



a piafar

Los mandos dispuestos en posición ergonómica maximizan el confort de marcha.

El capó con abertura basculante permite un fácil acceso al motor para las comprobaciones y el mantenimiento.

El bastidor de seguridad de 4 montantes puede equiparse con un techo parasol. El tractor puede también suministrarse con una cabina disponible por pedido.

La gama comprende un modelo con 2 y 4 ruedas y tres opciones de transmisión para mejorar la versatilidad y el rendimiento.

Landini

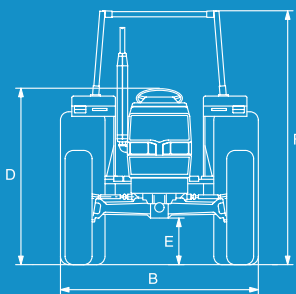
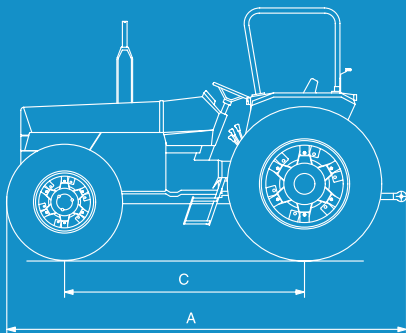
Legenda: ● de serie ○ opción – no disponible

8860

Motor		
Perkins de inyección directa		1104A-44
potencia máx. ISO	cv/kW	83,6 / 61,5
par máximo	Nm	289
cilindrada / N° cilindros	cm ³	4400 / 4
capacidad depósito combustible	lt	86
Embrague		
independiente, bidisco	pulg. (mm)	12 (3048)
Transmisión		
cambio base: 12AD + 4MA		○
inversor + cambio base: 12AD + 12MA		●
inversor+cambio base+superreductor: 24AD + 12MA		○
Toma de fuerza		
2 velocidades 540/750 rpm		●
2 velocidades 540/1000 rpm		○
sincronizada con el cambio de velocidad		●
potencia ISO a la TdF	cv/kW	76 / 56
Eje delantero 4RM		
reductores finales epicicloidales		●
conexión mecánica 4RM		○
ángulo máximo de giro		55°
bloqueo diferencial Twin-Lock hidráulico		○
Frenos		
traseros en baño de aceite en grafito N. discos 10		●
frenado hidráulico de remolque		○
Elevador hidráulico		
capacidad de elevación estándar	kg	3000
capacidad de elevación con 2 cilindros auxiliares	kg	4520 ○
caudal bombas hidráulicas (elevador+dirección)	lt/min	52,3 + 24,2
distribuidores auxiliares STD / OPC		1 / 2
Puesto de conducción y cabina		
asiento deluxe para cabina		○
asiento estándar		●
instrumentos análogos		●
Dimensiones y pesos (en orden de marcha)		
neumáticos traseros 4RM		18,4 - 30
Alongitud total (sin contrapesos)	mm	3810
B ancho mínimo	mm	1870
C distancia entre ejes 2RM / 4RM	mm	2340 / 2316
D altura al volante	mm	1720
E distancia libre hasta el suelo 4RM	mm	430
F altura al bastidor de seguridad	mm	2590
F altura a la cabina	mm	2590
peso (sin contrapesos) 4RM	Kg	3147

progetto grafico: **gruppo saldatore** bzbzbz@grupposaldatore.com - cod. 3680614M2 - 3/2012
Los datos y las ilustraciones contenidos en esta publicación tienen carácter puramente informativo y por tanto podrán modificarse sin aviso previo.

Ⓔ



Landini es una marca de Argo Tractors S.p.A.
via G. Matteotti, 7 | 42042 Fabbrico [RE] Italia
t. +39.0522.656.111 | f. +39.0522.656.476
webmaster@argotracors.com
www.argotracors.com


ARGO
Gruppo Industriale ARGO




Los lubricantes originales Landini

NOVEDAD

Landini[®]

Serie 60

8860





El caballo de batalla vuelve

Los tractores de la **serie 60 (8860)** con 2 y 4 ruedas motrices pueden considerarse los caballos de batalla de la escudería Landini: siempre indómitos y piafantes, estos tractores están diseñados para un uso universal.

Con un diseño esencial y económico, la serie 60 brinda funcionalidad y prestaciones excelentes, asegurando al mismo tiempo la máxima fiabilidad y duración.

Los nuevos motores ecológicos Perkins serie 1104A de 4 cilindros garantizan una reserva de par elevada, un menor consumo de carburante, un bajo nivel de ruido y un reducido impacto ambiental.

La amplia plataforma y el asiento neumático totalmente regulable aseguran un ambiente de trabajo confortable.



Nuevo motor Perkins serie 1104A

Los tractor de la serie 60 (modelo 8860) está equipado con los motor verde Perkins de última generación serie 1104A de 4 cilindros. Los nuevo motor desarrolla 83,6 CV/ISO de potencia y garantiza una reserva de par elevada, un menor consumo de carburante, un bajo nivel de ruido y un reducido impacto ambiental.

El capó de tipo basculante permite un fácil acceso al motor para las comprobaciones y el mantenimiento rutinario. (fig. A)

Nuevo puente delantero 4RM

El puente delantero con doble tracción de conexión mecánica y reductores epicicloidales permite un ángulo de giro de 55°. (fig. B)

Tres opciones de transmisión modular

La caja de cambios de base con 4 velocidades en 3 gamas y marcha atrás ofrece 12AD+4MA.

La segunda opción incorpora un inversor que permite invertir todas las marchas del cambio base proporcionando 12AD+12MA.

La tercera opción comprende el superreductor que permite seleccionar en total 24AD+12MA.

La palanca de inversor, colocada en posición central, permite al conductor invertir el sentido de marcha y activar la opción superreductor, disponible por pedido, de la manera más simple y rápida. (fig. C)

Tablero de instrumentos analógicos

El tablero de instrumentos analógicos de fácil y rápida lectura proporciona al conductor en tiempo real una información clara y precisa para un funcionamiento óptimo del tractor y de los aperos. (fig. D)




**Serie 60: sencill
y durabi**



tillez, economía, fiabilidad
idad son el secreto de su éxito



E



F

Puesto de co table

El puesto de
asiento neumáti
jar en condicione

La dirección h
ergonómicament

El bastidor de
puede equiparse
con calefacción y
ble por pedido. (



Palanca de embrague de la toma de fuerza con mando mecánico

La palanca de embrague de mando mecánico proporciona al conductor un control suave y progresivo de la toma de fuerza.

Además de la velocidad sincronizada al cambio, la toma de fuerza delantera de 1"3/8 cuenta con dos velocidades de base de 540/750 rpm y dos velocidades opcionales de 540/1000 rpm, que permiten optimizar la versatilidad del tractor. (fig. E-F)

Twin Lock; bloqueo simultáneo de los diferenciales delantero y trasero disponible por pedido

El bloqueo de los diferenciales delantero y trasero se realiza simultáneamente mediante un pedal hidráulico, lo que asegura una eficiente tracción a las cuatro ruedas. (fig. H)

Circuito hidráulico potente para elevador y distribuidores auxiliares


El circuito hidráulico garantiza un caudal máximo total de 76,5 litros/min.

Equipado de enganche por tres puntos de 2a categoría, el elevador asegura las funciones de control de posición, esfuerzo, intermix y flotante y proporciona una capacidad de elevación máxima de 4520 kg. (fig. E-G)

La serie 60 cuenta con dos distribuidores auxiliares de simple y doble efecto, uno de serie y uno opcional. (fig. H)



G



H



I

Conducción amplia y confort

La conducción está provisto de un asiento regulable, que permite trabajar en condiciones de confort óptimo.

El aislamiento acústico y los mandos dispuestos estratégicamente maximizan el confort de trabajo.

La seguridad de cuatro montantes de la cabina asegura una protección con un techo parasol. Una cabina con climatización está también disponible.

(fig. I)