

# LICHT WELTEN

**SMARTES LICHT**  
BELEUCHTUNGSSTEUERUNG  
FÜR JEDERMANN

**LICHT IM BAD**  
PERFEKTES LICHT / PERFEKTER LOOK

**LIFESTYLE-TRENDS**  
FÜR IHR ZU HAUSE

**FASZINATION FUSSBALLSTADIUM**  
OPTIMALER RASEN MIT LICHT



**licht+**  
concept

**licht+**  
concept

lieferant  
des jahres  
2018

LIEFERANT  
DES JAHRES

SEITE 58



SEITE 152

OPTIMALER RASEN  
MIT LICHT




SMARTES LICHT  
FÜR JEDEN

SEITE 24



PERFEKTES LICHT  
PERFEKTER LOOK

SEITE 106



SEITE 118

WUSSTEN SIE SCHON



LIFESTYLE-  
TRENDS FÜR  
IHR ZUHAUSE

SEITE 70





# GUTES LICHT FÜR MEHR WOHNQUALITÄT

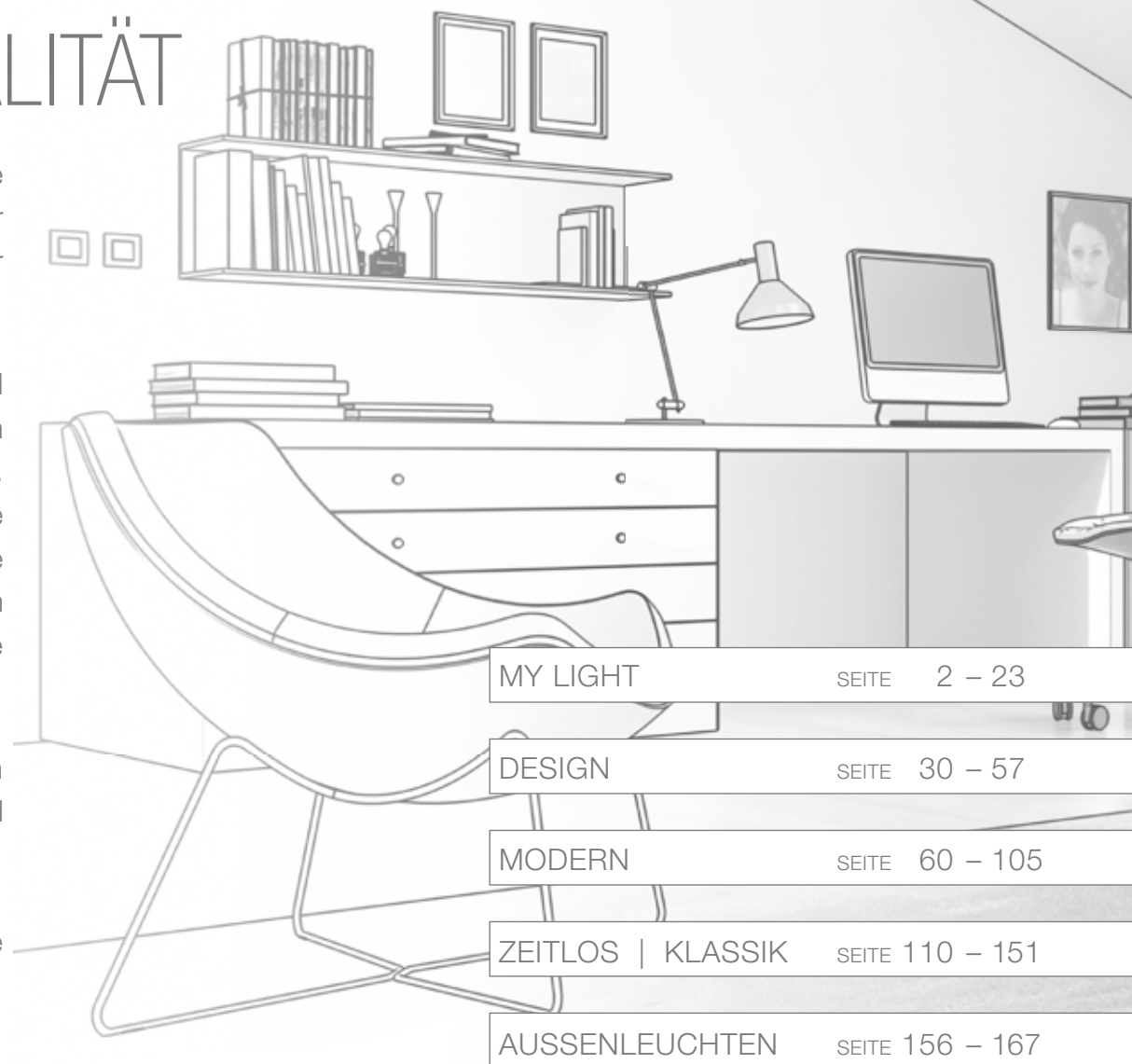
Wer viel Wert auf schönes Wohnen legt, sollte insbesondere bei der Beleuchtung nichts dem Zufall überlassen. Unser neuer LICHTWELTEN Katalog hält viele wertvolle Tipps für Sie bereit, die Ihre Wohnqualität garantiert erhöhen.

Wir stellen Ihnen die Lifestyle-Trends „Cosy Balance“ und „Working Space“ vor, mit denen Sie Ihre Räume schön gemütlich gestalten bzw. Ihre Kreativität anregen können. Perfektes Licht mit „einem Wisch“ auf dem Smartphone oder Tablet bietet eine smarte Beleuchtungssteuerung, die auch in Ihrem Zuhause leicht umsetzbar ist. Das Licht in Ihrem Bad ist nicht farbecht? Wir zeigen Ihnen, wie Sie jede Farbe wieder richtig sehen.

Außerdem stellen wir Ihnen natürlich die neuen Lampen und Leuchten unserer „my light“ Eigenmarkenserie und viele weitere Leuchten namhafter Hersteller vor.

Wir wünschen Ihnen eine interessante, unterhaltsame Lektüre und freuen uns auf Ihren nächsten Besuch!

Ihr licht+concept Fachgeschäft





my light

# NUR IN IHREM LEUCHTENFACHGESCHÄFT

»my light« ist eine Marke, die zeitloses Design, solide Qualität und einen attraktiven Preis miteinander verbindet. In der »my light«-Serie finden Sie nicht nur ausgewählte Produkte, sondern auch attraktive Lichtlösungen. Mit Sicherheit ist auch für Sie die passende Leuchte dabei.

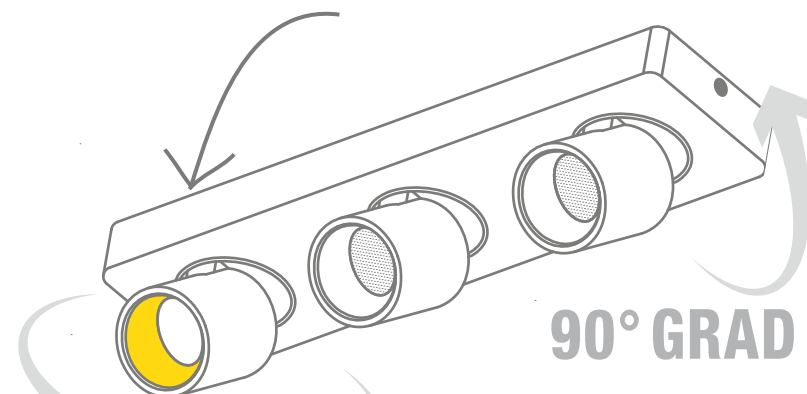
Fragen Sie in Ihrem licht+concept Fachgeschäft nach weiteren »my light«-Modellen.





## »LANDAU«

Inlay austauschbar:  
in Gold oder Weiß erhältlich.





jedes Leuchtelement  
ist stufenlos neigbar  
und drehbar!  
**320° GRAD** **90° GRAD**

- 1 Wandleuchte »DORTMUND«** 2-flammig, Aluminium schwarz/gold, LED 2 x 8 W, CRI 90, 2700K, 1440 lm, dimmbar, IP 54, Maße: 160 x 240 x 60 mm, Leuchtmittel inkl., LED 2 x 8 W, CRI 90, 2700 K, 1440 Lumen, Art.-Nr.399509, auch in weiß erhältlich, Art.-Nr. 399508
- 2 Deckenstrahler »LANDAU«**, 3-flammig, Aluminium weiß, Maße: 320 x 82 x 25, Durchmesser 65 mm, dimmbar, IP 20, Leuchtmittel inkl. LED 3 x 6 W, CRI 90, 2700 K, 3 x 540 Lumen, Art.-Nr. 399502, auch in 1-flammig , Art.-Nr. 399500, 2-flammig, Art.-Nr. 399501 oder 4-flammig, Art.-Nr. 399503

**ENERGIE-EFFIZIENZ:**

Die Leuchten Nr. 1 und 2 werden mit der Energieeffizienzklasse A+ ausgeliefert.





my light

# LICHT IM RAUM



**1 Pendelleuchte »OLDENBURG«** weiß mit 10 mm Glasrand, Durchmesser 80 mm, Höhe max. 2000 mm, dimmbar, 6 Watt, 2700 K, 600 Lumen, CRI 90, Art.-Nr. 399652 **2 Stehleuchte »FRANKFURT«** weiß, Maße 1530 mm hoch, Fuß 300 mm, in Stufen dimmbar, Samsung LED, 20 W, 2700 K, 2400 Lumen, CRI 90, Art.-Nr. 399656 **3 Wandleuchte »JENA«** weiß, alu, Maße 70 x 55 x 95 mm, IP 20, dimmbar, 2700 K, 2 x 330 Lumen und 2 x 3 W Art.-Nr. 399657 (alu), Art.-Nr. 399658 (weiß)





2



3



3

**ENERGIE-EFFIZIENZ:**

Die Leuchten Nr. 1 und 2 werden mit fest verbauten Leuchtmitteln der Energieeffizienzklasse A+ (Leuchte Nr. 3 mit Energieeffizienzklasse A++) ausgeliefert.

»CORRIDOR«

**LICHT  
STIMMUNG**



*...mit Touch-Dimmer,  
in 3 Stufen dimmbar.*

**1 LED-Tischleuchte »CORRIDOR«** braun/gold, schwarz/gold, weiß, Maße 100 x 182 x 80 mm, IP 20, in Stufen dimmbar, 1 x 6 W, 2700 K, 600 Lumen, CRI 90, Art.-Nr. 399631 (weiß), Art.-Nr. 399655 (braun/gold), Art.-Nr. 399632 (schwarz/gold) **2 Pendelleuchte »DRAHT«**, chrom glänzend, Durchmesser 500 mm bzw. 700 mm, 10 x 20 W, 10 x 130 Lumen bzw. 15 x 10 W, 15 x 130 Lumen, Art.-Nr. 399607 (ø 500 mm), Art.-Nr. 399638 (ø 700 mm)

**NACH  
WUNSCH**

**ENERGIE-EFFIZIENZ:**

Die Leuchte Nr. 1 wird mit fest verbautem Leuchtmittel der Energieeffizienzklasse A+ ausgeliefert.







**ENERGIE-EFFIZIENZ:**

Die Leuchte Nr. 2 wird mit Leuchtmitteln der Energieeffizienzklasse A+ ausgeliefert.









my light

my light

# LICHT UND STRUKTUR



**1 LED-Wandleuchte »FULDA«** schwarz/ gold, weiß oder alu gebürstet, Maße 100 x 100 x 100 mm, IP 20, dimmbar, 1 x 6 W LED, 2700 K, 540 Lumen, CRI 90 Art.-Nr. 399651 (schwarz), Art.-Nr. 399613 (weiß), Art.-Nr. 399614 (alu gebürstet) **2 LED-Wandleuchte »MAINZ«** weiß oder alu, Maße 200 x 70 x 100 mm, IP 20, dimmbar, 2 x 3 W, 2700 K, 2 x 270 Lumen, CRI 90, Art.-Nr. 399630 (weiß), Art.-Nr. 399629 (alu)



## ENERGIE-EFFIZIENZ:

Die Leuchten Nr. 1 und 2 werden mit fest verbauten LED-Leuchtmitteln der Energieeffizienzklasse A+ ausgeliefert.

# LICHT UND FORM

**1 LED-Wandleuchte »BRACE«** weiß, Maße 187 x 75 x 115 mm, IP 54, dimmbar, 1 x 7 W LED, 2700 K, 828 Lumen, CRI 90, Art.-Nr. 399619 **2 Deckenstrahler »MÜNSTER«**, weiß, dimmbar, IP 20, 1-flammig, Aluminium Glas, weiß, Maße 78 x 78 x 70 x 78 mm, Leuchtmittel inkl., LED 8 W, CRI 90, 2700 K, 720 Lumen, weiß, Art.-Nr. 399507



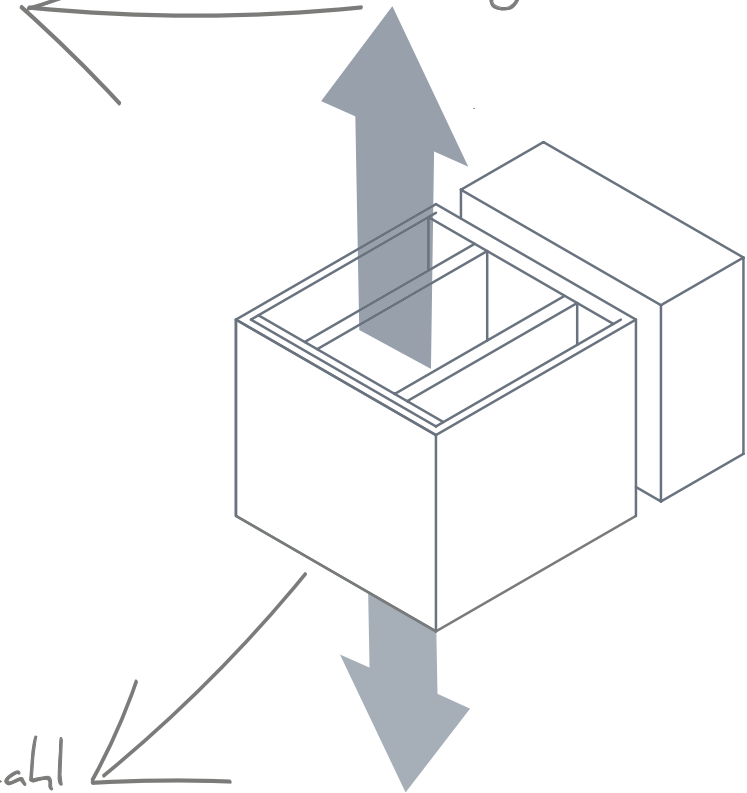
my light





# »BIELEFELD«

...große Variante in vier-flammig erhältlich.



Lichtkegel in einer Vielzahl von Winkeln einstellbar!

## LIGHT UP & DOWN



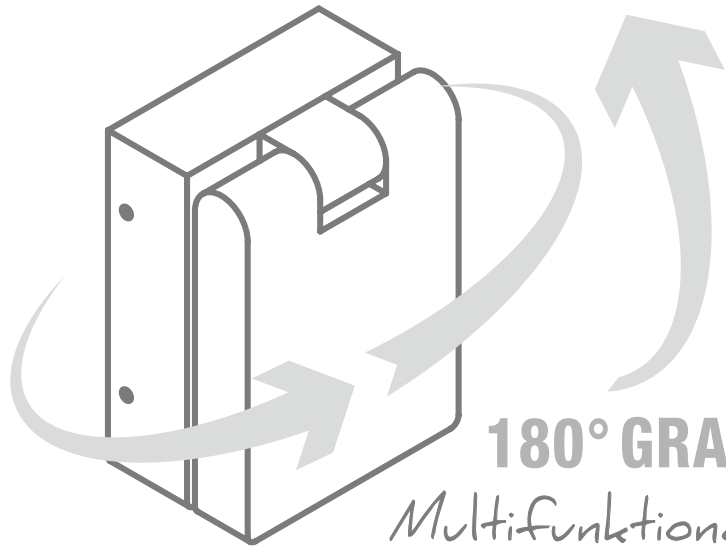
**3 LED-Wandleuchte »BIELEFELD II«** 4-flammig, weiß oder alu gebürstet, Maße 180 x 60 x 110 mm, IP 54, 4 x 3 W Citizen LED, 4 x 270 Lumen, Art.-Nr. 399617 (weiß), Art.-Nr. 399618 (alu gebürstet) **4 LED-Wandleuchte »BIELEFELD«** 2-flammig, weiß oder alu gebürstet, Maße 80 x 68 x 123 mm, IP 54, 2 x 3 W Citizen LED, 2 x 270 Lumen, Art.-Nr. 399615 (weiß), Art.-Nr. 399616 (alu gebürstet)

**ENERGIE-EFFIZIENZ:**  
Die Leuchten Nr. 1, bis 4 werden mit fest verbauten Leuchtmitteln der Energieeffizienzklasse A+ ausgeliefert.



my light

## »KARLSRUHE«



**180° GRAD**

*Multiunktional:  
klappen, drehen, lesen*

**270° GRAD**

**1 Wandleuchte »KARLSRUHE«** weiß, Maße 110 x 80 mm, IP 20, touch dimmbar, 6 Watt, 2700 K, 720 Lumen, CRI 90, Art.-Nr. 399654

**ENERGIE-EFFIZIENZ:**


Die Leuchte Nr. 1 wird mit der Energieeffizienzklasse A++ ausgeliefert.





2

»PORTA WESTFALICA«

HELL  
HELLERAM  
HELLSTEN*...in 3 Stufen dimmbar.*

**2 LED-Tischleuchte »PORTA WESTFALICA«** weiß, Maße 300 x 115 x 60 mm, IP 20, touch dimmbar, 6 W LED, 2700 K, 600 Lumen, CRI 90, Art.-Nr. 399653



#### **ENERGIE-EFFIZIENZ:**

Die Leuchte Nr. 1 wird mit fest verbauten LED-Leuchtmitteln der Energieeffizienzklasse A+ ausgeliefert. Die Leuchten der Nr. 2 sind für Leuchtmittel der Energieeffizienzklasse A+ bis E geeignet.



# UND FUNKTION



my light



**1 LED-Deckenstrahler »LÜDENSCHIED«** Metall, mattweiß, Höhe 80 mm, Durchmesser 79 mm, IP 20, dimmbar, Sharp-LED 7 W, 2700 K, max. 630 Lumen, Art.-Nr. 399647 **2 Deckenstrahler »LUXEMBURG«** Metall, 1 bis 4-flammig, weiß, Maße 120 x 70 x 140 mm (1er), Maße 320 x 70 x 140 mm (2er), Maße 540 x 70 x 140 mm (3er), Maße 210 x 210 x 140 mm (4er), Durchmesser 55 mm, IP 20, dimmbar, Art.-Nr. 399633 (1er), Art.-Nr. 399634 (2er), Art.-Nr. 399635 (3er), Art.-Nr. 399636 (4er)



my light



# LICHT UND LIFESTYLE

**1 LED-Deckenstrahler »ORLANDO«** weiß, grau oder alu, Höhe 50 mm, Durchmesser 140 mm, IP 20, dimmbar, 10 W LED, 2700 K, 1000 Lumen, CRI 90, Art.-Nr. 399623 (weiß), Art.-Nr. 399624 (grau), Art.-Nr. 399637 (alu)

## **ENERGIE-EFFIZIENZ:**

Die Leuchten Nr. 2 wird mit fest verbauten Leuchtmitteln der Energieeffizienzklasse A+ ausgeliefert.

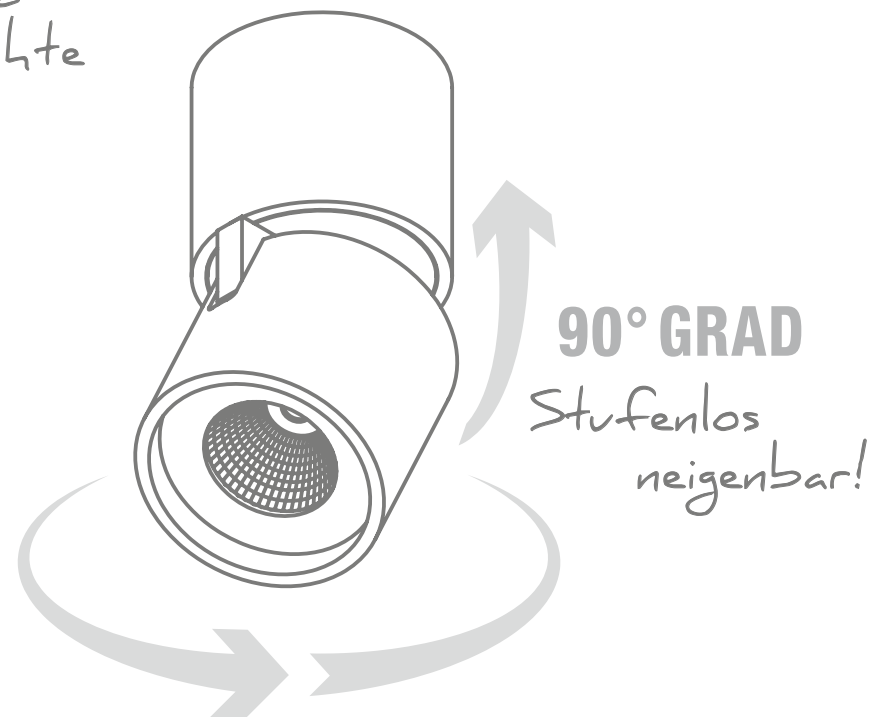




## »STAGE«



Als Wand- und  
Deckenleuchte  
einsetzbar!



**320° GRAD**  
Lichtkegel in alle  
Richtungen drehbar!

**2 LED-Wand- und Deckenstrahler »STAGE«**  
weiß, Höhe 163 mm, Durchmesser 90 mm, IP 20,  
dimmbar, 1 x 15 W LED, 2700 K, 1725 Lumen,  
CRI 90, Art.-Nr. 399620

**ENERGIE-EFFIZIENZ:**

Die Leuchte Nr. 2 wird mit fest verbauten Leuchtmitteln  
der Energieeffizienzklasse A+ ausgeliefert.



1

## LICHT MIT KOMFORT

### ENERGIE-EFFIZIENZ:

Die Leuchte Nr. 1 und 2 wird mit Leuchtmitteln der Energieeffizienzklasse A+ ausgeliefert.



my light

## DIMMT, BIS ES STIMMT.

Der VADSBO Dimmer VD200.

Der VD200 von VADSBO ist ein wahrer Alleskönner. Als wahrscheinlich universellster Drehdimmer auf dem Markt eignet er sich für 230-Volt-LEDs (Platinen und Leuchtmittel), Halogen- und Glühlampen, dimmbare LED-Betriebsgeräte und elektronische Transformatoren.

3



**3 VASABO »DIMMER VD200«**, Voltage 220-240V, 50/60 Hz, max. Eingangsstrom 0,9 A, min- Last 1 VA, max Last 200 VA, IP 20, Maße 84 x 84 x 45 mm



Der VD200 verfügt über ein einstellbares Mindest-Dimmlevel und ist für den Betrieb von 1 bis 200 Watt ausgelegt. Damit eignet er sich auch hervorragend für sämtliche Wand- und Deckenleuchten aus unserer my light Eigenmarkenserie.

Bereits im Lieferumfang enthalten ist eine weiße Abdeckung. Darüber hinaus lässt sich dieser Dimmer problemlos in die meisten handelsüblichen Rahmenprogramme integrieren (mit 4 mm Welle, bei Marken mit 6 mm Wellen bitte Wellenadapter mitbestellen!).

**1 Deckenleuchte »Draht«**, chrom glänzend, Durchmesser 410 mm bzw. 710 mm, dimmbar, IP 20, 10 x G4 Osram Eco bzw. 20 x G4 Osram Eco, 10 x 10 W bzw. 20 x 10 W, 10 x 130 Lumen bzw. 20 x 130 Lumen, Art.-Nr. 399609 (ø 410 mm), Art.-Nr. 399610 (ø 710 mm) **2 LED-Deckenstrahler »BRICK«** weiß oder grau, Maße 100 x 100 x 100 mm, IP 20, dimmbar, 1 x 11 W LED, 2700 K, 1265 Lumen, CRI 90 Art.-Nr. 399621 (weiß), Art.-Nr. 399622 (grau)



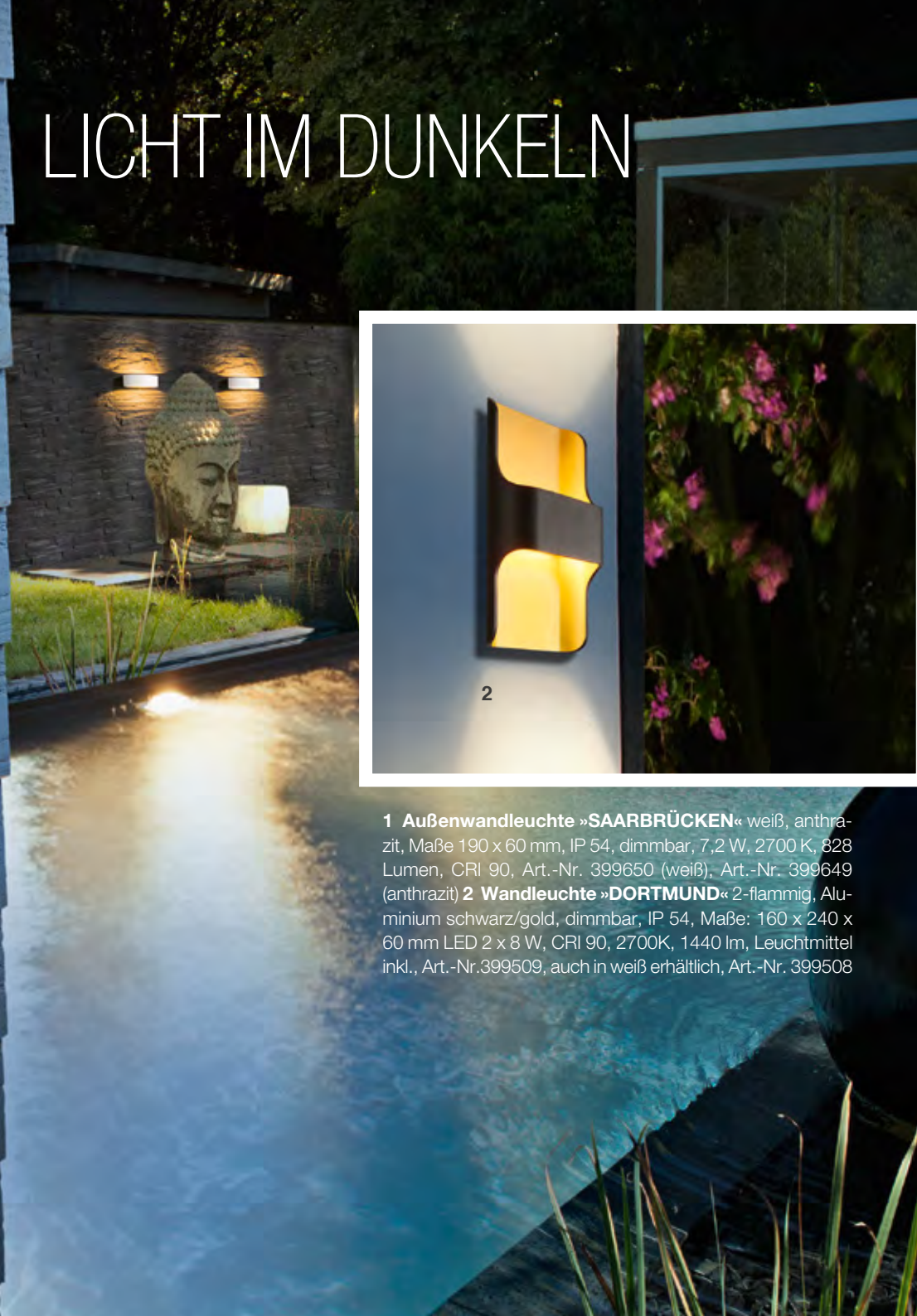


my light

# LICHT IM DUNKELN

## ENERGIE-EFFIZIENZ:

Die Leuchten Nr. 1 bis 5 werden mit fest verbauten Leuchtmitteln der Energieeffizienzklasse A+ ausgeliefert.



**1 Außenwandleuchte »SAARBRÜCKEN«** weiß, anthrazit, Maße 190 x 60 mm, IP 54, dimmbar, 7,2 W, 2700 K, 828 Lumen, CRI 90, Art.-Nr. 399650 (weiß), Art.-Nr. 399649 (anthrazit) **2 Wandleuchte »DORTMUND«** 2-flammig, Aluminium schwarz/gold, dimmbar, IP 54, Maße: 160 x 240 x 60 mm LED 2 x 8 W, CRI 90, 2700K, 1440 lm, Leuchtmittel inkl., Art.-Nr.399509, auch in weiß erhältlich, Art.-Nr. 399508




# »BONN«



..erhältlich in zwei Größen.

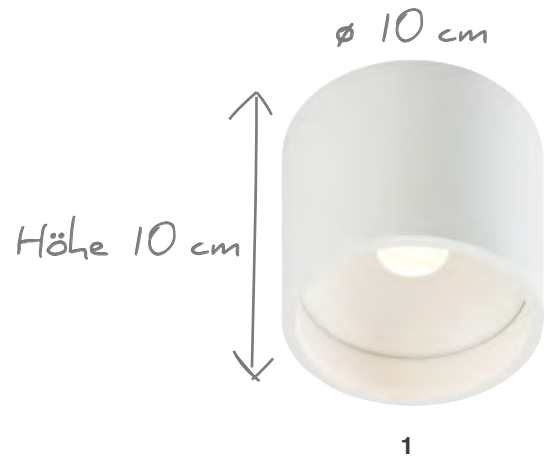
**3 Wandleuchte »BONN«**, 2-flammig, weiß, dimmbar, IP 54, Material Aluminium, Maße 130 x 82 x 50 mm (BONN 100), LED 2 x AC 5 W, CRI 90, 2700 K, 2 x 450 Lumen, lieferbare Farben: weiß Art.-Nr. 399511 und alu Art.-Nr. 399512, auch in dem Maß 182 x 100 x 50 mm lieferbar (BONN 150), LED 2 x AC 8 W, CRI 90, 2700 K, 2 x 720 Lumen, weiß Art.-Nr. 399513 und alu Art.-Nr. 399514 **4 Außenwandleuchte »ISERLOHN«** Metall, anthrazit, Maße 110 x 100 x 100 mm, IP 54, Edison-LED, 1 x 10 W, 2700 K, 900 Lumen, CRI 80, Art.-Nr. 399648





my light

## »OSNABRÜCK«



Leuchte auch  
in weiß und alu erhältlich.

**1 Deckenstrahler »OSNABRÜCK«**, weiß, dimmbar, IP 54, 1-flammig, Aluminium schwarz/gold, Maße 100 x 110 x 100 mm, Leuchtmittel inkl., LED 7 W, CRI 90, 2700 K, 805 Lumen, Art.-Nr. 399506, auch erhältlich in weiß, Art.-Nr. 399504, alu, Art.-Nr. 399505







## »FÜRTH«



...auch in  
Weiß erhältlich.

### ENERGIE-EFFIZIENZ:

Die Leuchten Nr. 1 und 2 werden mir der Energieeffizienzklasse A++ ausgeliefert. Die Leuchte 3 wird mit der Energieeffizienzklasse A+ ausgeliefert.

**2 Wandleuchte »FÜRTH«**, 1-flammig , Aluminium schwarz, dimmbar, IP 54, Maße 100 x 100 x 100 mm, Leuchtmittel inkl. LED 6 W, CRI 90, 2700 K, 696 Lumen, Art.-Nr. 399517, auch in weiß erhältlich, Art.-Nr. 399515 **3 Pollerleuchte »KÖLN«**, schwarz, dimmbar, IP 54, 1-flammig, Aluminium schwarz, Maße 200 x 200 x 400 mm, Leuchtmittel inkl., AC 10 W, CRI 90, 2700 K, 950 Lumen, Art.-Nr. 399510






INTELLIGENTE  
BELEUCHTUNGSSTEUERUNG  
SMARTES LICHT  
FÜR JEDERMANN







Der Begriff „Smart Home“ ist in aller Munde und steht für „Intelligentes Zuhause“. In einem solchen sind die technischen Einrichtungen – von der Heizung über die Jalousien bis zu verschiedenen Haushalts- und Multimediageräten – umfassend miteinander vernetzt, sie führen bestimmte Prozesse automatisch durch und lassen sich zentral und ortsunabhängig per Smartphone oder Tablet steuern. Ein zentrales Element des smarten Wohnens ist die intelligente Beleuchtungssteuerung – die Sie in Ihrem Zuhause einfacher umsetzen können, als Sie vielleicht denken.

Dazu brauchen Sie nichts weiter als kleine Steuerungsmodule, z.B. von Casambi, die mühelos direkt in Ihren Leuchten oder hinter den Lichtschaltern angebracht werden können. Danach verbinden sich die Module via Bluetooth selbstständig mit Ihrem Smartphone oder Tablet und

schließen sich zu einem geschützten Netzwerk zusammen. Mit der kostenlosen Casambi-App lassen sich nun alle integrierten LED-Lampen ganz einfach steuern, aber auch weiterhin wie gewohnt über Wandschalter betätigen.

Die Casambi-App ist intuitiv bedienbar und bietet vielfältige Möglichkeiten, Ihre Beleuchtung ganz individuell auf Ihre Wünsche abzustimmen. Alle Lampen lassen sich natürlich einzeln an- und ausschalten sowie dimmen, sie sind aber auch in Gruppen zu-

sammengefügt steuerbar. So können Sie etwa Ihr Wohnzimmer mit einem Wisch auf dem Smartphone in ein von mehreren Leuchten ausgehendes warmweißes Dämmerlicht tauchen und damit den gemütlichen Feierabend einläuten. Darüber hinaus können Sie selbst ganze Lichtszenarien arrangieren, speichern und jederzeit abrufen – etwa in Ihrem Arbeitszimmer, wo die Schreibtischlampe helles, universalweißes Licht spendet, während der übrige Raum nur schwach beleuchtet wird.



## CASAMBI-MODUL,

eingebaut in einen Leuchtenkopf. Via App steuerbar über Tablet, Smartphone etc.



## ALTE LEUCHTMITTEL RAUS, SMARTE LEDS REIN



**CARUS Connect Smart White**

Eine Alternative zu den Lichtsteuerungsmodulen ist der Wechsel von Ihren bisherigen Lichtspendern zu intelligenten LED-Leuchtmitteln wie dem Carus Connect Smart White. Dieses lässt sich in jede handelsübliche Leuchte mit E27-Fassung einschrauben und kommuniziert dank der Bluetooth-Low-Energy-Technologie unabhängig vom Internet mit Ihrem Handy oder Tablet. Von dort wählen Sie – wiederum ganz einfach und komfortabel mit der Casambi-App – die gewünschten Lichtstärken und -stimmungen für jeden Raum und jede Situation ganz individuell aus. Zudem ermöglicht die App per Timer die Aktivierung einzelner Lichteinstellungen zu

bestimmten Zeitpunkten. Auf diese Weise können Sie z. B. Ihre Anwesenheit simulieren und Einbrecher von Ihrem Heim fernhalten, aber auch Ihren Energieverbrauch reduzieren, wenn möglichst viel Tageslicht genutzt und künstliches Licht nur ergänzend hinzugeschaltet wird. Sehen Sie das Thema „Beleuchtung“ nun in einem ganz anderen Licht? Ihr licht+concept Fachhändler gibt Ihnen gerne weitere Tipps auf dem Weg zu Ihrem smart beleuchteten Zuhause. Sie werden staunen, wie sehr das richtige Licht Ihre Lebensqualität erhöht!






Verbindung der  
Carus Connect Smart White  
via Bluetooth mit dem  
Handy oder Tablet.





# LICHT GEHT IN EINE NEUE RICHTUNG: DEINE.



Die Basisfunktionen steuerst du über die **inkludierte Bluetooth-Fernbedienung**, erweiterten Zugriff auf die zahlreichen Funktionen eröffnet dir die **EGLO connect App**. Tipps zur Inbetriebnahme findest du auf unserem **YouTube-Channel** über den **QR-Code** auf dieser Seite!

**2** **50.000 Weißtöne + 16 Millionen Farben!**

**3** **Keine Sichtverbindung (Infrarotsysteme) oder WLAN-Verbindung**


- Steuerung über verschiedene Smart-Devices
- Schnelle und einfache Installation: Plug and Light!
- Benutzerfreundlich; Memory-Funktion in jeder Leuchte
- Bluetooth 4.0 low energy Mesh-Technologie
- Netzwerkerweiterung durch Mesh-Technologie
- Anwendung ohne kostenintensive HUB's (Gateway/ Bridge)
- Starkes Preis-Leistungs-Verhältnis
- Vollständiges Sortiment vernetzter Lampen und Leuchten

*Willkommen bei EGLO connect!*



**1 Leuchtmittel inkl. Fernbedienung »EGLO CONNECT«**, B 116, DM 60 mm, LED-E27 806 Lumen **2 Aufbauleuchte »Fueva-C«**, 1-flammig, Leuchte: Metallguss, nickel-matt, Glas: Kunststoff, weiß, 225 x 35 x 225 mm, LED 2.000 Lumen **3 Wand- & Deckenleuchte »Beramo-C«**, 1-flammig, Leuchte: Stahl, weiß, Glas: Kunststoff, weiß, H 70, DM 290 mm, LED 2.100 Lumen **4 LED-Panel »Salobrena-C«**, 1-flammig, Leuchte: Alu, weiß, Glas: Kunststoff, weiß, 300 x 50 x 1.200 mm, LED 4.300 Lumen

Einen Sonnenaufgang zum Aufwachen? Verschiedene Szenarien, die Dein Zuhause in deiner Abwesenheit bewohnt aussehen lassen? Passende Lichtspiele zu deinem Lieblingsong? Ein komplett **vernetztes Zuhause**, welches auf dich reagiert, sobald du zur Tür herein kommst? Und das alles in **einem System**, in welchem du nach Belieben **komplette Lichtsysteme oder einzelne Leuchtmittel** in deiner Lieblingsleuchte zu einem **untereinander kommunizierenden Netzwerk** verbinden kannst? Dann ist **EGLO connect** das Thema, dem du einen kleinen Teil deiner Aufmerksamkeit schenken solltest. Warum nur einen kleinen Teil? Mehr ist nicht nötig: Auspacken der Komponenten, mit der beiliegenden Bluetooth-Fernbedienung oder per App connecten, fertig - **so einfach, so wegweisend!**



**ENERGIE-EFFIZIENZ:** Die gezeigten Leuchten werden inklusive Leuchtmittel geliefert und entsprechen der Energieeffizienzklasse A+.

[www.eglo.com/connect](http://www.eglo.com/connect)



# VADSBO VD 300 – DER PROBLEMLÖSER

Der VD300 ist das Top-Modell der Drehdimmer von VADSBO.  
Er garantiert bei jeder dimmbaren Lichtquelle immer das bestmögliche Dimmergebnis!



**1 Vadsbo VD 300**  
**1-300 Watt Leistungsbereich** -  
egal welche dimmbare Lichtquelle!

**0-100% Dimmung** aller dimmbaren Lichtquellen!

**Vielseitige Einstellmöglichkeiten:**

- Minimale & maximale Dimmstufe
- Flimmer-Regulierung
- Boost-Funktion für trägstartende Verbraucher!

**Geeignet für:**

- Dimmbare **230V AC LEDs**
- Dimmbare **LED-Leuchtmittel**
- Dimmbare **LED-Betriebsgeräte**
- 230V Halogen- und Glühlampen
- Elektronische Transformatoren

**Kompatibel mit Abdeckungen/Rahmen**  
**handelsüblicher Marken.**

Umfangreiche **Schutz-Einrichtungen** gegen:

- Überlastung
- Überhitzung
- Kurzschluss

**TÜV Rheinland geprüft & zertifiziert!**

Und als europäisches Produkt natürlich  
auch mit CE Kennzeichnung.







**1 Solar Tree 2.0:** Außenleuchte in Anthrazit, ca. 49 x 334 cm; Mastmontage; LED-Modul mit 20W Leistungsaufnahme; integriertes Solarpanel zur unabhängigen Platzierung. **2 Castore:** 99 / 72 / 35 / 88 cm Höhe; 42 / 25 / 14 / 35 cm Breite; Durchmesser Fuß: 15 cm; Leuchtmittel: Flexibel über E27-Sockel **3 Gople:** Schirmfarben: Copper, Silver, White; Deckenleuchte mit 21 cm oder 42 cm Länge; Leistungsaufnahme 21W bzw. 39W

## Glaskunst mit Funktion

Glas ist als Leuchtschirm immer noch erste Wahl, auch in Zeiten der LED ist das so geblieben. Artemide betreibt eine eigene Glasfertigung im Veneto, in der Entwürfe wie Gople (Design: Bjarke Ingels Group) entstehen. Hierbei unterstreicht die elementare Form die Schönheit des handgefertigten Glases von alter venezianischer Technik, die weißes Glas in Kristallglas ausklingen lässt. Neben einer einfachen Version gibt es auch eine patentierte RWB-Lichttechnologie, die das Wachstum von Pflanzen fördert und eine optimale Umgebung für den Menschen aus emotionaler, physiologischer und wahrnehmungstechnischer Sicht erzeugen kann.

Anmutig und grazil – die Leuchtenfamilie Castore. Der kugelförmige Diffusor der Castore aus mundgeblasenem Glas wird durch einen leuchtenden Stab unterstrichen (Design: Michele De Lucchi, Huub Ubbens). Dieser bildet durch seine weiche und schlanke Form einen sanften Übergang vom starken Licht zum Schattenbereich der Leuchte. Die minimalistische Pendelleuchte verleiht mit ihrer klaren Form jedem Raum einen modernen, cleanen Look.



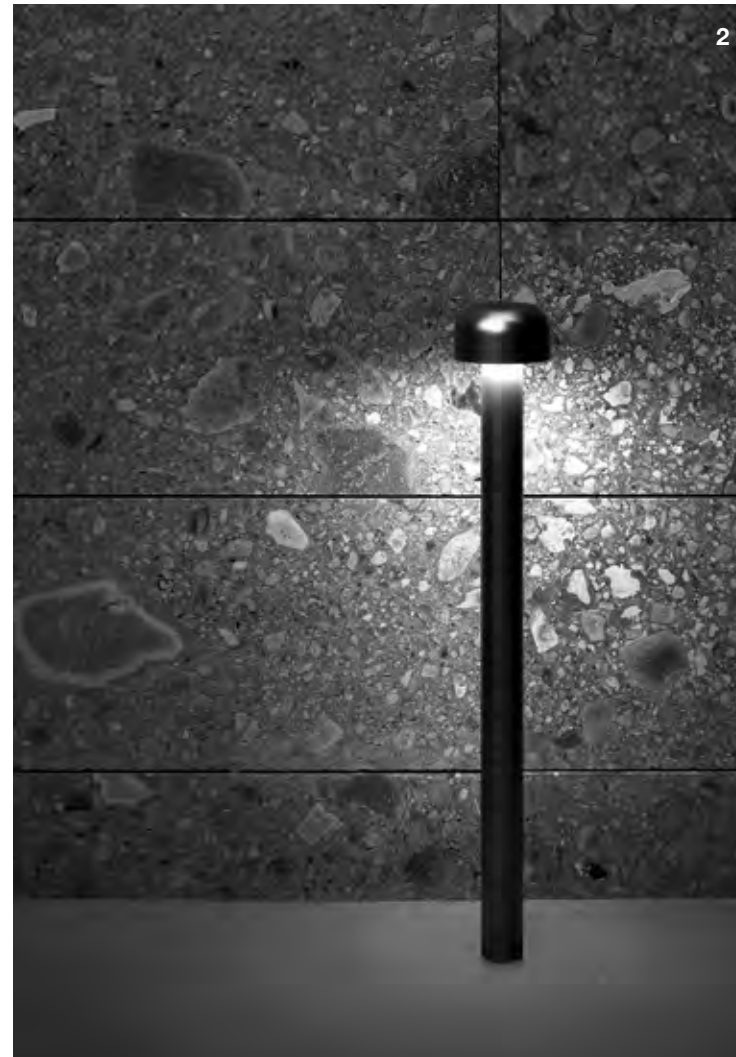


**1 Casting Concrete:** Material: Beton; Power-LED 9 W; 427/513/526 lm bei 2700/3000/4000 **2 Bellhop:** LED: 6 W / ca. 600 lm oder 36 W 7 ca. 1350 lm; Lichtfarbe 2700 K / 3000 K / 4000 K

## Design rund ums Haus

Bellhop von Flos ist als Tischleuchte für das London Design Museum entstanden, die Designer Edward Barber & Jay Osgerby haben die Leuchte nun auch in den Garten gebracht. Mit Wandmontage oder als Poller sowie als private Mastleuchte könne mit Bellhop Lichtszenen entstehen. Die Leuchten sind in Aluminium lackiert in den Farben Weiß, Grau, Anthrazit, Schwarz und dunkelbraun erhältlich.

Einen Gegensatz dazu schafft Casting (Design Vincent van Duysen), eine Serie aus Miniatur-Beleuchtungsikonen, in denen Landschaft und Outdoor-Design verschmelzen. Das Design aus T- und C-Formen bildet einen klaren Rahmen vor jedem Hintergrund. Eine ursprüngliche Geometrie und eine feste Basis, ergänzt durch Betonmaterial, das seine Masse reflektiert. Der Körper der Version Concrete ist aus einer Form mit Betonguss, feinen Inertmaterialien als Aggregaten und Verstärkungsfasern hergestellt. Alle Artikel werden einzeln handwerklich gefertigt: Dabei sind minimale ästhetische und farbliche Unterschiede zwischen den Leuchten ein Zeichen für die Einzigartigkeit jedes Objekts. Jede Leuchte verfügt über einen satinierten Diffusor aus Polycarbonat, der an den Kühlkörper des Produkts geklebt ist und so Wasserfestigkeit gewährleistet.







## Sinnliches Design mit viel Substanz

Der fein definierte Cut, den Designer Axel Meise seiner Leuchte Mito gegeben hat, ist ihr charakteristisches Merkmal, die hochwertige Verarbeitung kommt hier besonders gut zur Geltung.

Die Steuerung der Occhio-Pendelleuchte Mito sospeso erfolgt berührungslos und direkt dort, wo das Licht entsteht – am Leuchtenkopf. Dank innovativer Sensorik wird das Licht per Geste geschaltet, gedimmt oder stufenlos zwischen Up- und Downlight verteilt.

Ob als Decken-, Raum- oder Pendelleuchte, einzeln oder in Gruppen – Mito verändert und gestaltet Räume auf ganz erstaunliche Weise durch ihr einzigartiges Design und die revolutionäre Lichttechnik. Auch als Aufbau-, Einbau- oder als eingeputzte Version für Hohldecken gibt es die passende Montagevariante.



**1 Mito** Verschiedene Größen verfügbar, jeweils mit high color LED (CRI95) und berührungsloser Gestensteuerung „touchless control“, optional über Occhio air App oder air controller. Farbtemperatur einstellbar von 2700 bis 4000K; Fading « zur Verteilung des Lichts zwischen Up- und Downlight, flexible Höhenverstellung. Oberflächen: weiß matt, schwarz matt, silber matt, gold matt, rose gold, bronze



**1 Stchu** als Bodenleuchte; H 200 cm, Durchmesser 33 cm; LED 2 x 5 W + Wachs-kerze; 1.000 lm; 2.600 - 2.800 K **2** Verschiedene Versionen der Stchu als Deckenleuchten mit verschiedenen Größen und Einbauvarianten, teilweise als Sonderanfertigung.

## Individuelles Wohnen

Um ihre künstlerisch geprägten, handwerklich hergestellten Leuchten angemessen zu präsentieren, zeigen Catellani & Smith ihre Kollektion seit einiger Zeit in einem Mailänder Multibrand-Store. Bei Salvioni Milano Durini gibt es speziell auf die Kunden zugeschnittene Lösungen, für die Catellani & Smith mit ihrer warmen und suggestiven Beleuchtung am faszinierenden Dialog zwischen den Einrichtungsgegenständen und dem Raum teilnehmen und so eine außergewöhnliche Atmosphäre zaubern.

Die Leuchtenserien Lederam, Fil de Fer, Luci d'Oro, Stchu-Moon und Turciù werden hier nicht nur in ihrer Standardausführung vorgestellt, sondern getreu des Konzepts maßgeschneiderter Lösungen, auf das sich Salvioni stützt, auch in einer völlig auf die räumlichen Anforderungen zugeschnittenen Version.





## Mobiles Licht

Eine mobile Akku-Leuchte, mit höhenverstellbarem Schaft und mit einem Kopf, der sich wie ein Vogel drehen und neigen lässt, bringt dem Nutzer ein hohes Maß an Variabilität und Mobilität. Rund 20 Stunden lang kann man seine Parrot-Leuchte von Tobias Grau überall dorthin mitnehmen, wo man Licht benötigt. Die Designer Timon und Melchior Grau haben die Dimm-Funktion als Warm-Dim gestaltet, das heißt, dass sich die Leuchte wie eine Glühlampe beim Dimmen in wärmere Lichtfarben verändert.

**1 Parrot:** Lichtstrom 900 lm, Farbtemperatur 2700 K, Farbwiedergabeindex (Ra) > 90; Leistungsaufnahme (max.) 10 W; Energieeffizienz A - A++; Dimmung über integrierten Taster.

1



1



1



2






**1 Anbaustrahler VIZIR ON** in Champagner oder Bronze mit schwarzem bzw. Weiß mit weißem Sockel; dreh- und schwenkbar; Leuchtenkopf 116 mm lang, 50 mm Durchmesser; LED 4-6 W, 2.700 K / 3.000 K; 15° oder 33° Ausstrahlwinkel **2 Pendelleuchte METRONOME** in Flemish Gold, Flemish Bronze, Schwarz oder Weiß; 390 mm Länge, 400-450 mm Durchmesser; mit E27-Sockel für entsprechende Lampen, konventionell (max. 60W) oder LED; Länge der Abhängung variabel. **3 Pendelleuchte PUNK** in schwarz oder champagner, 400 mm Länge, 50 mm Durchmesser; 1 x LED 6,4W / CRI>90 / 3000K / 587lm mit Reflektor WFL 40°; dimmbar

## Edle Metalle: Bronze, Gold, Champagner

Viele Leuchten von Delta Light sind jetzt in fünf neuen Farben und Oberflächenausführungen erhältlich. Die Farben Flemish Bronze (FBR) und Flemish Gold (FG) bringen einen Hauch von Glamour und Prestige in das Interieur. Mit den neuen Farbtönen Gold Champagne, Black Bronze sowie Black Pure kommt dazu eine Reihe von warmen Metallfarben, die perfekt mit natürlichen als auch mit industriellen Einrichtungsgegenständen harmonieren. Die Entwicklung dieser Farbpalette zielt ab auf eine elegante und zeitgemäße Art und Weise erweitern, weg von trendempfindlichen und expressiven Tönen – so bleiben die Leuchten sowohl im Wohnbereich als auch in kommerziellen Projekten einsetzbar.






**1 Optunia:** Durchmesser Ø 13 – 26 cm, unterschiedliche Höhen; LED je Modul 11W ( 3000K, CRI>80, 1384 lm), Dimmer integriert oder extern möglich.



## Lichtscheiben in Kombination

Optunia von Fontana Arte ist eine Leuchtenfamilie, in als Tischleuchte, Bodenleuchte, Wandleuchte und Pendelleuchte zwei Scheiben zusammensetzt, die sich um 360 Grad drehen können und so eine außerordentliche Zahl an Lichtkombinationen schaffen. Die untere Scheibe dreht sich um eine Achse und gleichzeitig dreht sich die obere Scheibe um eine senkrecht zur ersten verlaufenden Achse. Diese doppelte Bewegung ermöglicht es direktes als auch indirektes Licht zu vereinen und einzigartige Atmosphären zu schaffen. Die beiden Scheiben ähneln in ihrer Anordnung den Blättern des Feigenkaktus, der sich auch im Namen der Leuchte widerspiegelt.





## Eleganz an der Wand

Die neuen Wandleuchten von serien lighting strahlen Eleganz aus und geben der eher profanen Wandleuchte eine ganz neue Dimension. Die runde LID strahlt hinter ihrer schlichten, kreisrunden Glasscheibe ein gleichmäßiges Flächenlicht an die Wand, vor der sie optisch zu schweben scheint. Wenn es in der Form eher eckig wird, kann ROD zum Einsatz kommen. Mit reduziertem Glaskörper in einem abgerundeten, kubischen Glasprofil erhält die Leuchte die Anmutung einer minimalistischen Wandvitrine. Mit illuminiertem Innenkörper und zwei Lichtquellen lassen sich verschiedene Lichtszenarien schaffen.

**1 LID:** Durchmesser 235 mm, Tiefe 67 mm; LED 16W (Phasenabschnitt) oder 23W (1-10V, DALI), 2700 oder 3000K, CRI Ra>90, R9>50. Front in Aluminium champagner oder silber eloxiert; Echtglas opal oder Spiegel  
**2 ROD:** Größe H 240 mm / B 102 mm / T 62 mm; LED 26W, CRI Ra>90, 2700K. Schirm: opal, Alu poliert oder neusilber; Phasenabschnittsdimmung, 1-10V und DALI; 1 und 2 Kanal-Versionen.

# UNSICHTBARE HÖHEN- VERSTELLUNG

Die neuen Baldachine und Pendelmodule ermöglichen eine stufenlose und leichtgängige Höhenregulierung mit einem großen Verstellbereich von minimal 70 cm bis maximal 2,30 m Höhe.



## Jeder Situation gewachsen

Um jeder Wohnsituation und dem individuellen Bedarf gerecht zu werden, ist eine flexible Einstellung der Seillänge möglich. So kann die Leuchte sowohl am Seil als auch am Kopf angefasst werden, um die Höhe zu regulieren. Die Höhenverstellung wurde dabei in den Baldachin integriert und ist somit von außen nicht sichtbar. Die Leuchten können problemlos in Räumen mit einer Deckenhöhe von 2 m bis hin zu luftigen 3,70 m eingesetzt werden.



Leuchten hier konfigurieren:  
[www.oligo.de/de/oligo/hoehenverstellung](http://www.oligo.de/de/oligo/hoehenverstellung)



## Ein Blick ins Innere

Die Höhenverstellfunktion wird durch eine ausgeklügelte Mechanik und Kabelführung auf kleinstem Raum ermöglicht.



## Baldachin: freie Farbwahl

Bei der Mehrfachabhängung stehen die Farben Weiß matt, Chrom oder gebürstetes Aluminium zur Auswahl.

## Smarthome inklusive!

Einige der Pendelleuchten verfügen bei Mehrfachabhängung ab Werk über ein Modul zur Smarthome-Steuerung. Für weitere Modelle sind je nach baulicher Situation Komponenten zur Einbindung in gängige Lichtsteuerungssysteme wie Casambi oder HomeMatic separat erhältlich.

CASAMBI

HomeMatic






4



5



6



7

## Baldachine

**1 »Baldachin 1-flammig«** Farbe: Weiß matt, Ø 110 x H 68 mm **2 »Baldachin 2 und 3-flammig«** Farben: Chrom, Weiß matt, Aluminium gebürstet, B 830/1400 x H 54 x T 98 mm

**Pendelleuchten** 1 bis 3-flammig, Farben jeweils beliebig kombinierbar

**3 »RIO«**, Aluminium, Glas, Farben: Pearl silver, Satin copper, Atlantic blue, Patagonia spring, Red velvet, Brazilian brown, Espresso, Weiß matt, Schwarz matt, Ø 55 x H 320 mm, 2700 K, 1050 lm, 11.2 W, CRI >90, extern dimmbar **4 »TUDOR«**, Up/Downlight, Aluminium, Acryl, Farben: Weiß matt, Grau matt, Rot matt, Champagner, Schwarz matt/Blattgoldoptik, Ø 120 x H 95/140 mm, 2700 K, 1500 lm, 18 W, CRI >80, Berührungsdimmer, Casambi/HomeMatic Modul **5 »BALINO«**, Aluminium, Glas, Farben: Satiniert, Diamantgrau, Orange, Tabak, Gold, Ø 110 x H 95 mm, 2700 K, 1050 lm, 11.2 W, CRI >90, extern dimmbar **6 »GRACE«**, Up/Downlight, Aluminium, Glas, Farben: Chrom, Aluminium gebürstet, Weiß glänzend, Satin copper, Brazilian brown, Espresso, Purple grey, Ø 130 x H 80 mm, 2700 K, 1300 lm, 18 W, CRI >80, Gestensteuerung, Casambi/HomeMatic Modul **7 »DECENT«**, Aluminium, Acryl, Farben: Chrom, Aluminium gebürstet, Weiß matt, Ø 135mm, 2700 K, 750 lm, 9.2 W, CRI >80, Gestensteuerung, Casambi/HomeMatic Modul

**ENERGIE-EFFIZIENZ** Die Leuchten werden mit fest verbauten LED-Leuchtmitteln der Energieeffizienzklasse A bis A++ ausgeliefert

# DESIGN MADE IN GERMANY

Für die  
modulare  
Wandleuchte  
GRACE UNLIMITED  
stehen ganz  
im Sinne eines  
Baukastenprinzips  
über siebzig  
Kombinationen  
zur Auswahl.  
Glasplatten und  
Leuchtenköpfe  
lassen sich ganz  
nach Wunsch  
zusammen-  
stellen.



**1 »Wandleuchte GRACE UNLIMITED«**, Up/Downlight, Aluminium, Glas, Farben Köpfe: Chrom, Chrom matt, Weiß, Aluminium gebürstet, Gold matt, Weiß glänzend, Satin copper, Brazilian brown, Espresso, Purple grey Farben Glasplatten: Schwarz, Rot, Grau, Weiß, Tabak, Schieferoptik, Betonoptik, Blattgoldoptik, B 200 x H 200 x T 172 mm, 2700 K, 1020 lm, 20 W, CRI >90, extern dimmbar, Design: Ralf Keferstein

Konfigurationsbeispiele



Gold matt / Blattgold



Chrom matt / Schiefer



Satin copper / Tabak



Weiß / Weiß





2

**ENERGIE-EFFIZIENZ** Die Leuchten werden mit fest verbauten LED-Leuchtmitteln der Energieeffizienzklasse A bis A++ ausgeliefert


**2 »Wandleuchte GRACE«**, Aluminium, Glas, Farben: Chrom, Aluminium gebürstet, Weiß glänzend B 135 x H 80 x T 175 mm, 2700 K, 1020 lm, 20 W, CRI >90, extern dimmbar, Design: Ralf Keferstein / Überarbeitung Wandadaption: Oligo **3 »Tischleuchte GRACE«**, Aluminium, Glas, Farben: Chrom, Aluminium gebürstet, Gold matt, Weiß glänzend, Satin copper, Brazilian brown, Espresso, Purple grey, H 520 mm, Kopf Ø 130 x H 80 mm, 2700 K, 1300 lm, 18 W, CRI >80, Gestensteuerung, Design: Ralf Keferstein / Überarbeitung zur Tischleuchte: Oligo **4 »Deckenleuchte BEAMY UP«**, Indirekt abstrahlend, Aluminium, Farbe: Weiß matt, Ø 450 x H 148 mm, 2700 K, 4000 lm, 54 W, CRI >90, extern dimmbar **5 »Wandleuchte TUDOR«**, Up/Downlight, Aluminium, Farben: Weiß matt, Grau matt, Rot matt, Champagner, Schwarz matt/Blattgoldoptik, B 120 x H 100 x T 170 mm, 2700 K, 1250 lm, 20 W, CRI >90, extern dimmbar **6 »Deckenleuchte TUDOR«**, Aluminium, Farben: Weiß matt, Grau matt, Rot matt, Champagner, Schwarz matt/Blattgoldoptik, Ø 120 x H 95/140/185 mm, 2700 K, 750 lm, 16 W, CRI >90, extern dimmbar



3



4




5



6



[www.oligo.de](http://www.oligo.de)



**1 »Stehleuchte TROFEO«**, Up/Downlight, Aluminium, Acryl, Farben: Weiß matt, Grau matt, Rot matt, Champagner, Schwarz matt/Blattgoldoptik, H 1700 mm, Kopf Ø 200 x H 120 mm, 2700 K, 1900 lm, 26.2 W, CRI >80, Dimmtaster **2 »Stehleuchte TRINITY«**, Up/Downlight, Aluminium, Acryl, Farben: Chrom matt, Graphit, H 1740 mm, Kopf Ø 250 mm, 2700 K, 1950 lm, 27 W, CRI >80, Dimmtaster **3 »Leseleuchte KELVEEN«**, Aluminium, Glas, Farben: Weiß matt, Graphit, Schwarz matt, H 1250 mm, Kopf 105 x 105 mm, 2700 K, 1000 lm, 15.8 W, CRI >90, Berührungsdimmer **4 »Tischleuchte KELVEEN«**, Aluminium, Glas, Farben: Weiß matt, Graphit, Schwarz matt, H 735 mm, Kopf 105 x 105 mm, 2700 K, 1000 lm, 15.8 W, CRI >90, Dimmtaster **5 »Deckenleuchte TROFEO«**, Aluminium, Acryl, Farben: Weiß matt, Grau matt, Rot matt, Champagner, Schwarz matt/Blattgoldoptik, Ø 200 x H 120 mm, 2700 K, 1150 lm, 16 W, CRI >80 **6 »Tischleuchte KUULA«**, Aluminium, Glas, Farben: Weiß matt, Schwarz matt, H 3150 mm, Kopf Ø 180 mm, 2700 K, 1150 lm, 13.4 W, CRI >80, Drehdimmer **7 »Wandleuchte VOLANA«**, Indirekt abstrahlend, Aluminium, Farbe Weiß matt, Ø 160 x T 95 mm, 2700 K, 450 lm, 10 W, CRI >90, extern dimmbar

**ENERGIE-EFFIZIENZ** Die Leuchten werden mit fest verbauten LED-Leuchtmitteln der Energieeffizienzklasse A bis A++ ausgeliefert



[www.oligo.de](http://www.oligo.de)



# ELEGANTES LED SYSTEM

## SMART.TRACK

bietet ein breites Sortiment von Strahlern, Pendelleuchten und Raumlichtern und kann optional in Smarthome Systeme von Casambi oder HomeMatic eingebunden werden.



**1 »Raumlicht FLAVIA«**, Aluminium, Acrylglas, Farbe Weiß matt, Chrom matt, Schwarz matt H 360 x B 100 mm, 2700 K, 200 lm, 4.8 W, CRI >80, Design: Ottenwälder und Ottenwälder  
**2 »Pendelleuchte RIO«**, Aluminium, Glas, Farben: Pearl silver, Satin copper, Atlantic blue, Patagonia spring, Red velvet, Brazilian brown, Espresso, Weiß matt, Schwarz matt, Kopf Ø 55 x H 320 mm, 2700 K, 1050 lm, 11.2 W, CRI >90



**3 »Strahler SENTRY«**, Aluminium, Farben: Weiß matt, Chrom matt, Schwarz matt, Ø 45 x H 230 mm, 2700 K, 1150 lm, 13.9 W, 26°, 43°, CRI >90  
**4 »Strahler HUBBLE«**, Aluminium, Ø 40 x H 230 mm, 2700 K, 600 lm, 10.5 W, 20-50°, CRI >90, Design: Böhler Design  
**5 »Lichtsteuerung SMART.TRACK«**, Die Leuchten lassen sich über Funkmodule erweitern und einzeln oder in Gruppe schalten und dimmen, z.B. über die kostenlose Casambi-App

# OLIGO

DESIGN

**Stromschiene** H 17 x T 17 x B 1500 mm, Farbe Weiß matt, Silber matt, Schwarz matt

**ENERGIE-EFFIZIENZ** Die Leuchten werden mit fest verbauten LED-Leuchtmitteln der Energieeffizienzklasse A bis A++ ausgeliefert



**SLAMP®**  
THE LEADING LIGHT

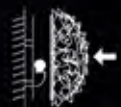
# LEUCHTEN 100% HAND MADE IN ITALY



100% VON HAND UND  
IN ITALIEN HERGESTELLT



STAUBSCHUTZ  
BEHANDLUNG



MAGNETHALTERUNG  
FÜR LEICHTE REINIGUNG  
UND WARTUNG



PRODUKTION 100%  
UMWELTFREUNDLICH

Originelle und dekorative Produkte,  
signiert von  
**INTERNATIONALEN DESIGNERN**

Jedes Produkt wird vollständig von Hand  
und aus **PATENTIERTEN**,  
widerstandsfähigen und bruchfesten  
**MATERIALIEN** hergestellt

**1.VELI MINI SINGLE by Adriano Rachele:** Suspension – 1 E27 bulbs – Material: Opalflex® – Color: Couture (White) – Dim: Ø 32 cm x h 22 cm - maximum cable length 140cm – Bulbs: 1X10W E27 LED - Available also with transparent electric cable. Code: VEL78SOS1100BW000.

**2.VELI MINI QUARTET by Adriano Rachele:** Suspension – 4 E27 bulbs – Material: Opalflex® – Color: Couture (White) – Dim: Ø 50cm x h 155cm - maximum cables length 140cm. Available also with transparent cables. Bulbs: 4X10W E27 LED - Code: VEL78SOS140BW000


**3.VELI MINI TRIO by Adriano Rachele:** Suspension – 3 E27 bulbs – Material: Opalflex® – Color: Couture (White) – Dim: Ø 52cm x h 53cm - maximum cable length 1400 mm – Bulbs: 3X10W E27 LED - Available also with transparent electric cable. Code: VEL78SOS1300BW000.



1



2




3

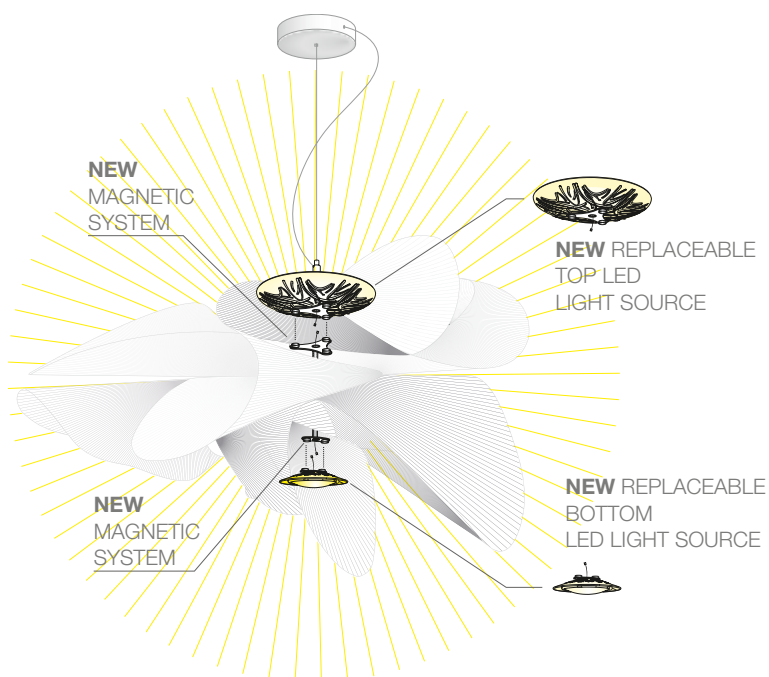




4



5



**4.LA BELLE ETOILE by Adriano Rachele:** LED Suspension – Material: Cristalflex®– Color: White – Dim: LARGE Ø90cm x h 55cm, SMALL Ø73cm x h. 43cm - maximum cable length 140 cm - LED 25W-220Vac/40 Vdc - 3000 lumen - 2700 kelvin CRI 90. Dimmable with: PWM, 0-10. With: Replaceable LED Sources with magnetic system. Code: ETO78SOS0003W\_0000.

**5.CLIZIA LARGE by Adriano Rachele:** Suspension – 4 E27 bulbs – Material: Opalflex®– Color: White –Dim: Ø 78cm x h 28 cm- maximum cable length 140 cm. Available also Small version Ø530. Available in black, orange purple, fumè. Bulbs: 4X10W E27 LED - Code: CLI78SOS0003W\_000.



CLIZIA LARGE WHITE OPALFLEX® DETAIL

**ENERGIE-EFFIZENZ:** Diese Leuchten sind geeignet für Leuchtmittel der Energieklassen A++, A+, A . Unsere Led sind dimmbar (Phasenabschnitt) und haben 2700 Kelvin und CRI90. Die LED sind eingebaut aber können selbstständig vom Kunden ausgetauscht werden.



[www.slamp.com/de](http://www.slamp.com/de)



# MOLTO LUCE®

1

## 1 AFTER 8 // Eine zarte Leidenschaft für den wahren Minimalisten.

Klare Formensprache, extra schlankes Design und energieeffiziente LED-Technologie – das sind kurzgefasst, die Kernmerkmale der Hängeleuchte After 8. Mit einer Breite von nur 5 mm besticht die Leuchte durch schwebende Leichtigkeit und integriert sich exzellent in jedem Ambiente. Der grazile Leuchtenkörper aus Aluminium ist in den Farben Schwarz, Weiß und Coca erhältlich. Entblendet und mit direkt/indirekter Lichtabstrahlung wird das Licht als klare Linie in den Raum gebracht. Ausgestattet mit hocheffizienten, warmweißen LEDs garantiert After 8 besonders stimmige Atmosphäre.

we love  
live for light



# MOLTO LUCE®



#### 4 CONO // Schlichter Look, modernste Technik.

Auch Cono setzt auf LFO Linsentechnik, welche perfekt gerichtetes Licht ermöglicht. Das Design lässt den Lichtschimmer im Inneren der Leuchte komplett verschwinden. Es scheint, als würde der Lichtkegel aus dem Nichts auftauchen. Die Conofamilie besteht aus Pendelleuchte und Aufbaustrahler sowie einer Variante für das Molto Luce Volare-System. Auf Wunsch mit Dali oder Zig Bee steuerbar.

#### 2, 3 TRIGGA // Innovation mit LFO Linsentechnologie.

Die stylische Leuchtenfamilie Trigga bringt das Licht auf besondere Art und Weise in den Raum, denn mit Hilfe moderner LFO Linsenoptik wurde der Lichtaustritt auf ein absolutes Minimum von 10 mm reduziert. Dies führt zu perfekter Entblendung und somit auch maßgeblicher Verbesserung des Sehkomforts. Trigga ist als ein- und zweiflämmige Aufbauversion, als Pendelleuchte, Einbauleuchte sowie als Systemleuchte für die Lichtsysteme Log In, Log Out und Ride von Molto Luce verfügbar. Zusätzlich werden Pendelleuchte und Strahler auch für das weltweit kleinste 2-Phasen-Stromschienensystem Volare von Molto Luce angeboten. Erhältlich ist Trigga in den Farben Schwarz und Weiß. Die Pendelleuchte ist auch in Bronze eloxiert verfügbar.



[www.moltoluce.com](http://www.moltoluce.com)

# VOLLENDETE FORM TRIFFT PERFEKTE FUNKTION.

Die Leuchten von Casablanca setzen Maßstäbe. Design von kompromissloser Klarheit. Zeitlose elegante Linienführung. Handwerkliche Qualität „made in Germany“.



**1 Pendelleuchte BAGAN graphite,**  
Abb. mit Diffusorglas opal weiß-matt  
Armatur Aluminium handgebürstet  
Glas-Ø 260 mm,  
Glas-Höhe 270 mm,  
Drahtaufhängung 1500 mm,  
Elektrokabel 2500 mm,  
Abhängepunkt der Leuchte  
unabhängig vom Elektroanschluss,  
1 X E27 max. 100 W  
Art.-Nr. Leuchte: BA74-B79A +  
Art.-Nr. Diffusorglas: BA 60

## Casablanca

DESIGN & QUALITY MADE IN GERMANY

IDEEN-FUER-LICHT.DE



2

**CLAVIO** Design Michael Raasch  
Die besondere Ästhetik der in aufwändigem Verfahren aufgetragenen Lava-Glasur inspirierte zu den formal reduzierten Formen der handwerklich in Keramik gefertigten Leuchterschirme. Die vollständige Produktfamilie umfasst Pendel-, Decken-, Wand-, Tisch- und Stehleuchten in verschiedenen Formen und Größen.

### 2 Doppelpendelleuchte CLAVIO LONG

Keramik Lava crème weiß  
Armatur schwarz-matt  
Ø 100 mm , Höhe 340 mm  
Kabellänge 1500 mm  
Abhängepunkte der Leuchten  
unabhängig vom Elektroanschluss  
2x GU10 max. 50 W  
Art.-Nr. LV41-B57S



3

### 3 Stehleuchte CLAVIO

Keramik Lava anthrazit  
Armatur Eisen anthrazit  
pulverbeschichtet  
Ø 120 mm (Keramik)  
Höhe 130 mm (Keramik)  
Ø 260 mm (Fuß)  
Höhe 1360 mm (Gesamthöhe)  
Mit Dimmer am Kabel  
1x E27 max. 40 W  
Art.-Nr. LV12-S155KD





4


**ALEVE** Design Michael Raasch

Der Reiz liegt in der Kombination mundgeblasener Glaskörper und textiler Schirme. Beide Formen sind archetypisch konisch und erzeugen im Wechselspiel eine angenehme und interessante Spannung. Aleve gibt es als Decken-, Pendel-, Tisch- und Stehleuchten.

**4 Doppel-Pendelleuchte ALEVE**

mundgeblasenes Rauchglas  
Stoffschirm anthrazit  
Armatur Aluminium handgebürstet  
Ø 380 mm  
Höhe 340 mm  
Drahtaufhängung 1500 mm  
Elektrokabel 2500 mm  
Abhängepunkte der Leuchten  
unabhängig vom Elektroanschluss  
2x E27 max. 75 W  
Art.-Nr. AE63-B86A

**ENERGIE-EFFIZIENZ:** Die Leuchten Nr. 1 bis 5 können mit Leuchtmitteln der Energieeffizienzklassen A++ bis D betrieben werden. Diese Leuchten werden ohne Leuchtmittel ausgeliefert.



5

**5 Deckenleuchte ALEVE**

Mundgeblasenes Klarglas  
Stoffschirm weiß  
Armatur Aluminium handgebürstet  
Ø 260 mm  
Höhe 250 mm  
ø 80 (Baldachin)  
1x E27 max. 60 W  
Art.-Nr. AE12-D79A



[www.ideen-fuer-licht.de](http://www.ideen-fuer-licht.de)

# ITALIENISCHES KUNSTHANDWERK

 CANGINI & TUCCI





## MADE IN ITALY



4

**1 AP1460.2L »INTI«**, wall lamp with 2 bulbs, brass/cement structure, white glass diam.18 cm, 89x156x110 cm, A++ to E / A++ to A

**2 GIG1453.1L »INTI«**, hanging lamp with 1 bulb, brass/cement structure, white glass diam.15 H30 cm, black rubber cable H 150 cm, A++ to E

**3 AP1451.1L »INTI«**, wall lamp with 1 bulb, brass/cement structure, transparent glass diam.12 cm, 21x12x38 cm, A++ to E

**4 1450.2L »INTI«**, floor lamp with 2 bulbs, brass/cement structure, white glass diam.12 cm, 68x24x185 cm, A++ to E / A++ to A

**5 1493.8+8/16L »SCARLETT«**, chandelier with 16 bulbs, brass structure, white glass diam.14 cm, 102x102x114 cm, A++ to E

**6 GIG1393.1L »FLUTE«**, hanging lamp with 1 bulb, chrome structure, rainbow glass diam.16 H35 cm, transparent silicon cable 150 cm, A++ to E

**7 1309MX.3L »ZOE«**, ceiling lamp with 3 bulbs, chrome structure, bronze/steel/gold metallic glass, transparent silicon cable 150 cm, A++ to E

**8 1469MX.3L »INTI«**, ceiling lamp with 3 bulbs, brass/cement structure, white glass, black rubber cable H 150 cm, A++ to E

**9 LUGIG1303 »ZOE«**, table lamp with 2 bulbs, chrome structure, bronze metallic glass, black/gold lampshade, 40x40x58 cm, A++ to E / A++ to A

**10 LUXXL1303 »ZOE«**, table lamp with 2 bulbs, chrome structure, gold metallic glass, white/silver lampshade, 50x50x78 cm, A++ to E / A++ to A

**11 AP1301.1L »ZOE«**, wall lamp with 1 bulb, chrome structure, steel metallic glass, 16x20x28 cm, A++ to E



6



7



5



8



9

10



11



[www.canginetucci.com](http://www.canginetucci.com)

# EASY-SERIE PURISTISCH UND VARIABEL

Wand-/Deckenleuchten,  
dreh- und schwenkbarer Leuchtenkopf  
mit festverbauter LED-Platine,  
inkl. Konverter, 230 V anschlussfertig,  
dimmbar über Phasenan- und abschnitt,  
DALI-Steuerung optional möglich,  
Ansteuerung über App mit optionalem  
Casambi-Modul, CRI > 92.

**1 GLOBE**, Aufbauleuchte, Farbe  
weiß oder schwarz, Maße D: 100  
mm, festverbaute LED-Platine,  
2700K, CRI >92, Abstrahlwinkel 32°,  
680 Lumen, 10 Watt.

**5** Jahre  
Garantie



1







Blending in RAL und Sonderfarben erhältlich!

**2 EASY**, Aufbauleuchte, Farbe weiß, Maße D 100 x H 105 mm, LED-Platine, 2700K, CRI >92, Abstrahlwinkel 32°, 680 Lumen, 10 Watt oder 2700K, CRI >92, Abstrahlwinkel 38°, 1320 Lumen, 18 Watt. **3 EASY**, Aufbauleuchte, Farbe schwarz, Maße D 100 x H 105 mm, LED-Platine, 2700K, CRI >92, Abstrahlwinkel 32°, 680 Lumen. **4 EASY SEMI**, Einbauleuchte, Farbe weiß, Maße D 100 x H 60, ET 50, DA 90 mm, LED-Platine, 2700K, CRI >92, Abstrahlwinkel 32°, 680 Lumen, 10 Watt. **5 EASY DOUBLE**, Aufbauleuchte, Farbe weiß oder schwarz, Maße B 100 x L 215 x H 105 mm, LED-Platinen, 2700K, CRI >92, Abstrahlwinkel 32°, 2 x 680 Lumen, 2 x 10 Watt. **6 EASY TRIPLE**, Aufbauleuchte, Farbe weiß, Maße B 100 x L 330 x H 105 mm, LED-Platinen, 2700K, CRI >92, Abstrahlwinkel 32°, 3 x 680 Lumen, 3 x 10 Watt. **7 EASY QUATRO**, Aufbauleuchte, Farbe weiß, Maße B 215 x L 215 x H 105 mm, LED-Platinen, 2700K, CRI >92, Abstrahlwinkel 32°, 4 x 680 Lumen, 4 x 10 Watt. **8 EASY MINI**, Aufbauleuchte, Farbe weiß oder schwarz, Maße D 76 x H 90 mm, LED-Platine, 2700K, CRI >92, Abstrahlwinkel 32°, 550 Lumen, 7 Watt. **9 EASY MINI SEMI**, Einbauleuchte, Farbe weiß, Maße D 76 x H 50 mm, ET 50, DA 68 mm, LED-Platine, 2700K, CRI >90, Abstrahlwinkel 32°, 550 Lumen, 7 Watt. **10 EASY MINI DOUBLE**, Aufbauleuchte, Farbe weiß oder schwarz, Maße B 76 x L 160 x H 90 mm, LED-Platine, 2700K, CRI >92, Abstrahlwinkel 32°, 2 x 550 Lumen, 2 x 7 Watt.

**ENERGIE-EFFIZIENZ:** Die Leuchten Nr. 1 bis 10 können mit der Energieeffizienzklasse A betrieben werden.



[www.lumexx.de](http://www.lumexx.de)

# Pablo®

See the Light



**1 Tischleuchte »SUPERLIGHT 20«**, 1-flammig, Metall lackiert, Höhe 559 - 432mm, Durchmesser 460 mm, dimmbar, 8,5 W LED-Leuchtmittel, schwarz oder weiß, inkl. 4 Filz pads zum Wechseln in gelb, braun, blau und schwarz **2 Tischleuchte »PIXO azure«**, 1-flammig, Metall lackiert, blau, Maße 125 x 420 x 150 x 125 mm, dimmbar, 6W -LED, flexibel verstellbar, lieferbar in weiß, silber, anthrazith, blau oder orange



PIXO -USB  
Anschluß zum  
Aufladen von Handy,  
Tablet etc.

**3 Leuchte »UMA«**, Soundlaterne - mit AKKU (8 Std.) und 2-Wege Hifi Lautsprecher über Bluetooth steuerbar, 1 LED, 4,5 Watt, 12 Watt max. (Lautsprecher), dimmbar 2000 - 2700 K, Polykarbonatgehäuse in Weiß mit Ledergriff in Natur oder Grau - zum Wechseln, Höhe 280 mm, Durchmesser 15,4 cm



**4 PendelleuchteN »SWELL «**, 1-flammig, Aluminium innen eloxiert und außen lackiert, weiß/ Gold und schwarz/Gold, Maße 360, 300 oder 250 mm, Durchmesser Schmal 200 mm, Medium 300 mm, Breit 410 mm, Dimmung über externen Dimmer - ELV, Leuchtmittel E27-2700K PAR 30 LED Lampe, innen Gold eloxiert, außen weiß, schwarz oder Gold



**5 Tisch und Stehleuchte »CONTOUR«**, 1-flammig  
Tischleuchte klein Breite 200 mm, Höhe 44,5 mm, Tiefe  
150 mm, Tischleuchte groß Breite 200 mm, Höhe 63,5 mm,  
Tiefe 150 mm, Stehleuchte 280 mm, Höhe 152,5 mm,  
Tiefe 200 mm, dimmbar, LED 8W bzw. 21.5 W, innen  
Eiche oder Nußbaum, außen Lack weiß oder antrazith



3



4

#### ENERGIE-EFFIZIENZ:

Die Leuchten mit der Nr. 1, 3, 5 und 6 haben die Energieeffizienzklasse A++. Die Leuchten mit der Nr. 2 und 4 haben die Energieeffizienzklasse A bis A++

5



CONTOUR - USB Anschluß  
zum Aufladen von Handy,  
Tablet etc.

**6 Tischleuchte »LANA«** 1-flammig, 5,5 W LED  
dimmbar, Metallgestell in Chrom mit Filzschirm  
magnetisch, Schirme grau/ antrazith, smal: 280  
x 520 mm, large: 330 x 635 mm, Gestell in weiß  
und Chrom, Filzschirm in grau, anthrazith, hellb-  
lau, grün oder bordeaux



6






# LIEFERANT DES JAHRES: Escale setzt auf Deutschland

Qualitativ hochwertig, preislich attraktiv, ideenreich und innovativ, rundum servicestark, jederzeit zuverlässig – auf diese besonderen Eigenschaften setzen die Leuchten-Fachhändler der licht+concept Händlergemeinschaft bei der Auswahl ihrer Lieferanten. Nun kürten die rund 130 Mitgliedsunternehmen ihren „Lieferanten des Jahres“ – wobei die Wahl auf einen alten Bekannten fiel.

Bereits 2014 wurde Leonhard Bopp mit seiner Firma Escale Möbel + Leuchten GmbH als „Lieferant des Jahres“ ausgezeichnet. Am 20. März 2018 durfte er diese Auszeichnung auf der Light + Building in Frankfurt a. M. erneut entgegennehmen.



lieferant  
des jahres  
2018






Preisübergabe auf der Light + Building in Frankfurt. Von links: Lutz Burneleit (EK/servicegroup), Patrick Hennemann (Starlight), Nicole Brüggemann (EK/servicegroup), Leonhard Bopp (Escale), Susanne Sorg, Thorsten Niebuhr (EK/servicegroup).



Gegen den Trend in der Leuchtenbranche, die Herstellung ins Ausland zu verlagern, setzt Escale komplett auf Produkte „made in Germany“. In Limbach im Odenwald produzieren die über 80 Mitarbeiter jährlich etwa 40.000 hochwertige Wohnraumleuchten und Lichtobjekte, wobei schon seit 2007 vor allem effiziente LED-Systeme verwendet werden. Durch jahrelange Erfahrung in der handwerklichen Fertigung, den Einsatz modernster Technik sowie viel Leidenschaft

und Kreativität gelingt es Escale stets aufs Neue, mit einzigartigen Produkt- und Designinnovationen zu überraschen – und die licht+concept Fachhändler von sich zu überzeugen. Herzlichen Glückwunsch!





ÄSTHETIK IN LICHT  
UND RAUM  
QUALITÄT MADE IN GERMANY

01







02




reddot award 2016  
winner



03

**01 Deckenleuchte »SPACE«** Aluminium geschliffen,  $\square$   $\varnothing$  80 cm  $\downarrow$  20 cm,  $\star$  LED-Band – 29 W (4.819 lm cpl.), dimmbar, Art. Nr. 443 802 09  
**02 Tischleuchte »SLIMLINE«** Aluminium geschliffen, Aluminium eloxiert,  $\square$   $\leftrightarrow$  50 cm  $\uparrow$  max. 70 cm,  $\star$  LED-Band – 6 W – 850 lm (850 lm cpl.), dimmbar über Gestensteuerung, Art. Nr. 474 200 09  
**03 Wandleuchte »GAP«** 1-flammig, Betonoptik,  $\square$   $\downarrow$  30 cm  $\leftrightarrow$  30 cm  $\rightarrow$  11 cm,  $\star$  1 x HV-LED – 8,5 W – 830 lm (830 lm cpl.), Ausrichtung links, Art. Nr. 447 510 35  
**04 Pendelleuchte »SLIMLINE« 150 vario** Aluminium geschliffen, Aluminium eloxiert  $\square$   $\leftrightarrow$  150cm  $\downarrow$  140 cm,  $\star$  LED-Band – 17 W (2.574 lm cpl.), dimmbar über Gestensteuerung, 3 Segmente einzeln drehbar für Ober-/ und Unterlicht, Art. Nr. 474 000 09  
**05 Deckenleuchte »CONCEPT«** Aluminium geschliffen; Anschluss und Position der Lichtelemente sind frei wählbar. Produkte der Abbildung: Glasschiene weiß,  $\square$   $\leftrightarrow$  125 x 7cm, Art. Nr. 408 010 01 // Glasschiene weiß,  $\square$   $\leftrightarrow$  75 x 7cm, Art. Nr. 408 020 01 // Trafo,  $\square$   $\leftrightarrow$  18 x 20 cm  $\rightarrow$  4,5 cm,  $\star$  40 W, Art. Nr. 408 001 00 // Schienen-Verbinder 90° Decke,  $\square$   $\leftrightarrow$  12x12xcm  $\rightarrow$  1,5 cm, Art. Nr. 408 200 00 // 2 x Diffuselement,  $\square$   $\leftrightarrow$  8 x 8 cm  $\rightarrow$  2 cm,  $\star$  5 W – 450 lm, Art. Nr. 409 000 09 // 2 x Pendelement,  $\square$   $\leftrightarrow$  Pendel: 19,5 x 3,5 cm  $\downarrow$  max. 140 cm,  $\star$  5 W – 450 lm, Art. Nr. 410 901 09

**ENERGIE-EFFIZIENZ:** Die Leuchten Nr. 1 bis 5 enthalten eingebaute LED-Lampen der Energieklasse A++, A+ ,A. Die Lampen können in der Leuchte nicht ausgetauscht werden. Alle Leuchten inkl. Leuchtmittel – LED 2700 K.



04



05



[www.escale.de](http://www.escale.de)



reddot award 2016  
winner

# BLOP PRÄZISION IN SANFTER FORM



Kern von BLOP ist ein massiver Aluminium-Körper mit gläserner Linse. Er enthält verschiedene Optiken von breit- bis engstrahlend und ebenso die LED-Elektronik. Bei nur 3cm Dicke schafft dies kein anderes Produkt.



**BRUCK.**







**1 Blop LED AC S**, (101119ch) 12W 950lm 2700K CRI90 **2 Blop Spot C**, (101130ch) 12W 950lm 2700K CRI90 **3 Blop Spot DLR**, (860439ch) 12W 950lm 2700K

**ENERGIE-EFFIZIENZ A+**





1 Cantara Met 190 Down AC LED S, (101237ch)  
12W 950lm 2700K CRI90 230V 2 Cranny LED W,  
(100950sg) 12W 950lm 2700K CRI90


ENERGIE-EFFIZIENZ A+



# SCHWARZ UND GOLD DIE KLASSISCHE PAARUNG

Bruck kombiniert sie mit strengen Formen aus Metall.  
Warm und stilvoll, aber niemals überladen.

**BRUCK.**







# EUCLID ELEGANT UND SUPERSCHLANK



Diese EUCLID-Strahler sind wirklich Aufbauleuchten - da wird nichts in die Decke gebaut! Und doch sind sie so flach als wären sie eingebaut. Schwenkbar oder starr. Die Linsenoptik von Euclid produziert einen präzisen Lichtkegel. Um die Linse herum sendet die ganze Fläche diffuses Licht aus.

**BRUCK.**

1 Euclid 3D C, (100871ch) 15W 1200lm 2700K CRI90  
 2 Euclid Min C, (100876ch) 15W 1200lm 2700K CRI90

ENERGIE-EFFIZIENZ A+

1 |

# LICHT FÜR DAS AUGEN UND FÜR DIE SEELE

**1 Puk Maxx Move**, LED Deckenleuchte mit Dreh- und Schwenkgelenk für den Aufbau. Der Leuchtenkopf hat 120 mm Durchmesser und ist um 360° drehbar und 106° schwenkbar (12W/900lm/2.800k).  
**2 Puk Maxx Fixx**, Dimmbare Spiegelanbauleuchte, auch drehbare Variante mit Verstellstift. Kopfdurchmesser 120 mm (12W/1.800lm/2.800k), fest verbaute LED Leuchtmittel. **3 Puk Maxx Wall »+«**, LED Wandleuchte mit drehbarem Kopf. Kopfdurchmesser 120 mm (12W/1.800lm/2.800k), fest verbaute LED Leuchtmittel.





2 |

**4 Puk Side Twin**, Aufbauleuchte für Wand- und Deckeneinsatz in verschiedenen Längen erhältlich. Auch als Single mit nur einem Kopf. Kopfdurchmesser 80 mm (8W/2400lm/2800k) **5 Puk Meg Maxx Wall**, LED Wandleuchte mit fest verbautem LED Leuchtmittel. Kopfdurchmesser 160 mm (18W/3000lm/2800k). **6 Puk Quartett**, LED Pendelleuchte mit vier drehbaren Köpfen (8W/4800lm/2800k).




4 |

5 |



6 |



3 |

**ENERGIE-EFFIZIENZ:** Die Leuchtmittel der Leuchten Nr. 1 bis 6 haben die Energieeffizienzklasse A+ LED. Halogenvariante möglich.



[www.top-light.de](http://www.top-light.de)

Design by<sup>®</sup>



# GROSSES LICHT, GROSSE WIRKUNG

»Puk World«, »Only Choice« und »Lichtspiegel« zeigen einen beliebten und mit einigen Preisen premierte Querschnitt des aktuellen Top Light Programms. Neuheiten und Klassiker in modernstem Design und Top Qualität.



**1 Puk Way II**, Pollerwegleuchte aus poliertem Edelstahl erhältlich auch mit Erdanker. Puk One Leuchtkopf mit fest verbauter LED (8W/600lm/2800k). **2-3 Paul I und Paul II**, Außenleuchte für die Zaunmontage oder freistehend. In zwei Größen erhältlich, 2500mm und 985mm. Puk One Leuchtenkopf mit fest verbauter LED (8W/600lm/2800k). **4 Only Choice Mirror Fix**, Spiegelklammerleuchte in den Oberflächen chrommatt, chrom oder nickelmatt, erhältlich in den Längen 350/600/800/1.250 mm mit schwenkbarem Leuchtkörper und fest verbauter LED.







**5 Lumen Light**, LED Lichtspiegel mit integrierter Beleuchtung im aluminium eloxierten Rahmen. Fertigung auf Maß möglich. **6 Palace Light**, LED Lichtspiegel mit integrierter Beleuchtung im aluminium eloxierten Rahmen innen und außen. Fertigung auf Maß möglich. **7 Only Choice Furniture**, Aufsatzleuchte in chrommatt, chrom oder nickelmatt, erhältlich in den Längen 350/600/800/1.250 mm mit schwenkbarem Leuchtkörper und fest verbauter LED. **8 Castle Light**, LED Lichtspiegel mit integrierter Beleuchtung im aluminium eloxierten Rahmen, plus indirekte Beleuchtung des Rahmens. Fertigung auf Maß möglich.

**Top**  
LIGHT

MODERN



**ENERGIE-EFFIZIENZ:** Die Leuchten Nr. 1 bis 4 und 7 sind mit Leuchtmitteln der Energieeffizienzklassen A+ LED bestückt. Die Lichtspiegel von Nr. 5, 6 und 8 sind mit A+ LED Leuchtmittel bestückt.



[www.top-light.de](http://www.top-light.de)

Design by®



Rolf Ziel





Exklusiv bei



# LIFESTYLE-TRENDS FÜR MEHR BEHAGLICHKEIT UND KREATIVITÄT

Ihr Zuhause sollte der Ort sein, an dem Sie sich besonders wohl fühlen und ganz Sie selbst sein können. Mit den aktuellen Lifestyle-Trends „Cozy Balance“ und „Working Space“ setzen Sie die richtigen Akzente für Ihr rundum stimmiges Wohngefühl.

Trend

2 / 6 Seiten



TREND

# COZY BALANCE

not too little,  
not too much,  
just right



Bild: Konstsmide




Bild: Helestra



Bild: mylight





Bild: Escale



Bild: Bruck



Bild: Philips



Bild: Casablanca

Nicht zu heiß, nicht zu kalt, nicht zu laut, nicht zu leise, nicht zu groß, nicht zu klein – der goldene Mittelweg ist für uns häufig der genau richtige. Genauso kommt es auch beim Wohnen darauf an, ein harmonisches Gleichgewicht zwischen Bewegung und Ruhe sowie zwischen praktischem Nutzen und Gemütlichkeit zu finden. Diese Cozy Balance (engl. „behagliche Ausgewogenheit“) können Sie in Ihren eigenen vier Wänden durch die raffinierte Kombination von beruhigend wirkenden Naturfarbtönen mit warmen Lichtquellen und bequem-funktionalen Möbeln umsetzen. Ausgewählte Dekoartikel wie Vasen und Kerzen sind das i-Tüpfelchen dieses ausgewogenen Lifestyle-Trends.



Bild: Fischer & Honsel



# TREND WORKING SPACE




Bild: PAN/Adobe Stock



Bild: PAN



Bild: Fabas Luce



Bild: mylight






Bild: Fischer &amp; Honsel



Bild: LEDs4



Bild: Bruck



Wer seine Kreativität in Schwung bringen möchte, sollte die Ideen des Lifestyle-Trends Working Space in seine Raumgestaltung einfließen lassen. Warme Holztöne und gezielt eingesetzte Farb- und Formabweichungen aktivieren und stimulieren Ihren kreativen Geist, der besonders bei dämmerigem Licht zur Höchstform aufläuft. Dekorieren Sie Ihren Schreibtisch zusätzlich mit Gegenständen, die Ihnen persönlich besonders wichtig sind, lassen die ersten originellen Einfälle bestimmt nicht lange auf sich warten.

Sind diese Trends etwas für Sie? Die dazu passenden Lampen und Leuchten finden Sie in unserem Fachgeschäft. Wir freuen uns auf Ihren Besuch und beraten Sie gern!

# VITAWORK® – Das beste Arbeitslicht.

## Design passend für jede Raumarchitektur.

Mit dem Fokus auf Lichtqualität verzichtet das Erscheinungsbild bewusst auf überflüssige Elemente. Die klaren Linien fügen sich in jede Raumumgebung ein und werten diese auf. Alle verwendeten Materialien unterstreichen

den hohen Qualitätsanspruch und sind recyclebar. Zusätzlich zum umfassenden Standardsortiment sind individuelle Projektanpassungen möglich.

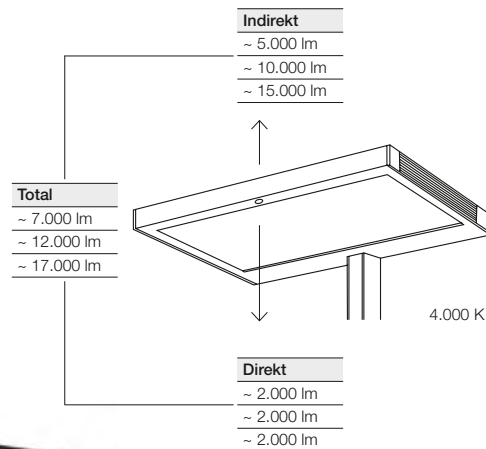
## Gleichmäßiges Licht für jede Raumgröße.

VITAWORK® ist je nach Raumgröße mit drei verschiedenen Lichtströmen erhältlich. 4.000 Kelvin Farbtemperatur liefert bei Farbwiedergabe Ra > 80 optimales Arbeitslicht. Die Kombination aus direkter und indirekter Beleuchtung über das verbaute Lichtpanel sorgt für eine besonders gleichmäßige Ausleuchtung.



Lichte Höhe  
> 2 Meter

2-farbig  
(metallic-silber/schwarz)







**Anspruchsvolle Technik einfach nutzbar.**

Das Herzstück aller LUCTRA® Leuchten ist die patentierte VITACORE® Elektronik. Diese liefert beste Lichtqualität und ist spielend leicht zu bedienen.

VITAWORK® ist mit einem angenehm zurückhaltend gestalteten Touchpanel ausgestattet. Neben der Ein- und Ausschaltfunktion kann sowohl das direkte als auch indirekte Licht stufenlos gedimmt werden. Darüber hinaus wird die Stehleuchte auf Wunsch über einen Präsenz- und Lichtstärkesensor gesteuert.

Modernste LEDs liefern über ein Lichtpanel entweder eine asymmetrische oder symmetrische Lichtverteilung. VITAWORK® ist für die Ausleuchtung größerer und tiefer Büroräume geeignet. Bei der Entwicklung wurde besonderer Wert auf die Energieeffizienz gelegt (ca. 135 lm/W). Abhängig vom Anwendungsfall erfüllt VITAWORK® die Anforderungen der DIN EN 12464-1 als auch der ASR 3.4. Energieeffizienzklasse A++.

Name	Lichtstrom	Lichtverteilung	Steuerung	Art.-Nr.
1. VITAWORK®	7.000 lm	Asymmetrisch	PIR	9245 140
2. VITAWORK®	7.000 lm	Asymmetrisch	Dimmbar	9246 140
3. VITAWORK®	7.000 lm	Symmetrisch	PIR	9247 140
4. VITAWORK®	7.000 lm	Symmetrisch	Dimmbar	9248 140
5. VITAWORK®	12.000 lm	Asymmetrisch	PIR	9241 140
6. VITAWORK®	12.000 lm	Asymmetrisch	Dimmbar	9242 140
7. VITAWORK®	12.000 lm	Symmetrisch	PIR	9243 140
8. VITAWORK®	12.000 lm	Symmetrisch	Dimmbar	9244 140
9. VITAWORK®	17.000 lm	Asymmetrisch	PIR	9249 140
10. VITAWORK®	17.000 lm	Symmetrisch	PIR	9250 140


Diese Leuchten enthalten eingebaute LED-Lampen. Die Lampen können in den Leuchten nicht ausgetauscht werden.



[www.luctra.eu](http://www.luctra.eu)

DESIGN TRIFFT AUF  
INNOVATION  
QUALITÄT MADE IN GERMANY

**RODD**  
DIE VERFÜHRUNG DES LICHTS  
*made in Germany*





**01 Pendelleuchte »LINES«** schwarz,  ↔ 140 x 25 cm ↓ max. 140 cm, ✱ 3 x LED 5 W – 2.190 lm Oberlicht, 3 x LED 5 W – 2.190 lm Unterlicht (4.380 lm cpl.), Ober- und Unterlicht getrennt dimmbar mit Veränderung der Farbtemperatur von 2.700 K - 2.000 K über Taster Art. Nr. 493 906 09 **02 Pendelleuchte »LINK«** Aluminium geschliffen, Eiche dunkel,  ↔ 100 - 130 cm ↓ max. 140 cm, ✱ LED-Band – 24 W (3.588 lm cpl.), dimmbar, stufenlose Längsverstellung, Art. Nr. 497 901 09 **03 Deckenleuchte »FLASH«** 4-flammig, Aluminium geschliffen, anthrazit,  ↔ 74 x 11 cm ↑ 4,5 - 9,5 cm, ✱ 4 x HV-LED – 5 W – 480 lm (1.920 lm cpl.), dimmbar, Spots schwenk-/drehbar, Art. Nr. 600 804 09 **04 Pendelleuchte »FLAIR«** Aluminium geschliffen,  ↔ 120 x 30 cm ↓ max. 140 cm, ✱ 1 x LED-Band – 40 W (6.186 lm cpl.), dimmbar, Art. Nr. 467 900 09 **05 Stehleuchte »FLAIR«** Aluminium geschliffen,  ↑ 120 x 32 cm, Sockel: 25 cm, ✱ 1 x LED-Band – 46 W (7.104 lm cpl.), dimmbar über Tastdimmer, Art. Nr. 467 400 09 **06 Deckenleuchte »ELLE«** 3-flammig, Aluminium geschliffen,  ↔ 50 cm ↑ 10 cm ↓ 5,5 - 11 cm, ✱ 3 x LED – 6,5 W – 610 lm (1.830 lm cpl.), Elemente dreh-/ kipp-/ ausziehbar, dimmbar, Art. Nr. 416 803 09 **07 Deckenleuchte »AT«** Aluminium geschliffen,  ø 70 cm ↓ 20 cm, ✱ LED-Band – 33 W (5.030 lm cpl.), dimmbar, Art. Nr. 419 802 09 **08 Deckenleuchte »CUBUS«** 5-flammig, Aluminium geschliffen, Eiche hell,  ↔ 58 cm ↑ 34 cm ↓ 6 cm, ✱ 5 x HV-LED – 8,5 W – 830 lm (4.150 lm cpl.), dimmbar, Art. Nr. 613 805 09

**ENERGIE-EFFIZIENZ:** Die Leuchten Nr. 1 bis 8 enthalten eingebaute LED-Lampen der Energieklasse A++, A+ ,A. Die Lampen können in der Leuchte nicht ausgetauscht werden. Alle Leuchten inkl. Leuchtmittel – LED 2700 K.




[www.bopp-leuchten.de](http://www.bopp-leuchten.de)

# EINFACH ZUM WOHLFÜHLEN

KOLLEKTION  
**ari**

Die hochwertige Lichttechnik von »KOLLEKTION ari GmbH« und »B+M Leuchten GmbH« passt perfekt in unterschiedliche Wohnkonzepte – von klassischem, über hochwertig modernem bis zum zeitlosen Design – ganz wie Sie sich wohlfühlen. Entdecken Sie unsere aufeinander abgestimmten Produktfamilien sowie unsere Einzelleuchten namhafter Designer.



[www.kollektion-ari.de](http://www.kollektion-ari.de)


**1 Deckenleuchte »CYLA«**, Art.-Nr. 21289-0/L, Opalglas, Maße 400 x 120 mm, LED 15 Watt austauschbar, 2080 lm. **2 Wandleuchte »LOOP«**, Art.-Nr. 20049-0/L, Opalglas matt, Maße 355 x 150 x 95 mm, LED 14 Watt austauschbar, 1890 lm. **3 Deckenleuchte »VARIUS«**, Art.-Nr. 20759-0/L, Opalglas matt, Maße 420 x 90 x 310 mm, LED 25 Watt austauschbar, 3060 lm. **4 Deckenleuchte »DOMIUS«**, Art.-Nr. 21949-0/L, Opalglas, Maße 380 x 95 x 310 mm, LED 18 Watt austauschbar, 2750 lm.





1

A+



4a



4b



2

3

4

 **B+M**  
LEUCHTEN


[www.bmleuchten.de](http://www.bmleuchten.de)

**1 Fluter mit Lesearm »CAVA«**, Art.-Nr. 82169, Nickel matt/Chrom, Höhe: 1850 mm, 1 x LED 40 W austauschbar (Fluter), 1 x 6,5 W LED (Lesearm). **2 Fluter »CAVA«**, Art.-Nr. 80169, Nickel matt/Chrom, Höhe: 1850 mm, 1 x LED 40 W austauschbar. **3 Leseleuchte »CAVA«**, Art.-Nr. 61169, Nickel matt/Chrom, Höhe: max. 1400 mm, verstellbar, 1 x LED 6,5 W austauschbar. **4 Leseleuchte »TIZIAN«**, Art.-Nr. 61089, Nickel matt/Chrom, Höhe: 1000 - 1400 mm stufenlos höhenverstellbar, 1 x LED 14 W austauschbar.

**LED-Technologie** auf allerhöchstem Niveau. Ein verschwindend geringer Energieverbrauch und eine individuell einstellbare Lichtfarbe zeichnen diese Standleseleuchte aus. **4a** Kaltweißes Licht 5100 K, **4b** Warmweißes Licht 3100 K.

# SLV LEUCHTEN GEWINNEN DESIGNPREIS



reddot award 2018  
winner



DESIGNED BY

Carsten Witsch




© SLV GmbH, 2018 - Bildnachweis: Dirk Hoffmann

**1 SLV BENDO.** Outdoor Stand- und Wandleuchten. Mit den BENDO Außenleuchten verbindet der Designer Carsten Witsch außergewöhnliches Design mit Funktionalität. Die in drei unterschiedlichen Höhen (40 cm, 80 cm und 220 cm) erhältliche LED Standleuchte überzeugt mit ihrem einzigartigen Design. Die Leuchten besitzen eine Farbtemperatur von 3000 Kelvin und haben einen Lichtstrom von 420–1800 Lumen. Alle vier Außenleuchten besitzen die Schutzklasse IP 55 und sind somit bestens gerüstet für den Außeneinsatz. Die BENDO Außenleuchten sind exklusiv in der Farbe anthrazit erhältlich.





**2 SLV BRENDA.** Tisch-, Pendel- und Wandleuchten. Die BRENDA Serie bestehend aus Tisch-, Wand- und Pendelleuchte wurde von dem Münchener Designer Johannes Tomm entworfen und besticht mit innovativer Gestaltung und wertvollen praktischen Eigenschaften. Dank satiniertem Glas zeichnen sich die Leuchten besonders durch ihr weiches und warmes Licht aus. Vor allem überzeugen die beiden Tischleuchten mit ihren Features wie Premium LED und Touchdimmfunktion. Eine der beiden Tischleuchten bietet das besondere Feature, den Akku eines geeigneten Smartphones durch einfache Ablage (induktiv) aufladen zu können. Des Weiteren ist diese Version mit einer USB-Schnittstelle und einem separat schaltbaren Nachtlicht ausgestattet.



**SLV BRENDA**

**DESIGNED BY**  
Johannes Tomm



**ENERGIE-EFFIZIENZ:** Die Leuchten Nr. 1 bis 2 sind mit Leuchtmitteln der Energieeffizienzklassen A–A++, Spektrum: A++–E bestückt. Die Leuchten enthalten eingebaute LED-Lampen. Die Lampen können in den Leuchten nicht ausgetauscht werden. (s. EU-Verordnung 874/2012).



[slv.com](http://slv.com)




sompex®  
design for life



**1 Tischleuchte »BALONI«**  
Metall dunkelgrau, Glas smoke  
ø 34 cm, h 45 cm  
max. 8 Watt LED, 230 V, E27  
Art.-Nr. 78766

**2 Pendelleuchte »BALONI«**  
Metall dunkelgrau, Glas smoke  
ø 34 cm, h 42 cm  
max. 8 Watt LED, 230 V, E27  
Art.-Nr. 78765

EEK=A++ bis E



**3 Tischleuchte »SUNNY«**  
Metall chrom, Glas smoke  
h 41 cm, ø 13 cm Fuß  
4,5 Watt LED, 3000K, 360lm  
Art.-Nr. 78730

**4 Stehleuchte »SUNNY«**  
Metall chrom, Glas smoke  
h 127 cm, ø 26 cm Fuß  
22 Watt LED, 3000K, 1760lm  
Art.-Nr. 78735

EEK=A+



sompex.de





EEK=A+

**5 Tischleuchte »MARSEILLE«**

Metall chrom, Glas weiß, ø 20 cm, h 11 cm  
4 Watt LED, 360 lm, 3000K  
Art.-Nr. 96600

**6 Tischleuchte »MARSEILLE«**

Metall chrom, Glas weiß, ø 30 cm, h 16 cm  
6 Watt LED, 540 lm, 3000K  
Art.-Nr. 96601

**7 Tischleuchte »MARSEILLE«**

Metall chrom, Glas weiß, ø 40 cm, h 22 cm  
12 Watt LED, 1080 lm, 3000K  
Art.-Nr. 96602



**8 Stehleuchte »LYON«**

Edelstahl, Stoffschirm weiß  
25 x 48 cm, h 152 cm  
1 x 13 W ESL, 230 V, E27  
Art.-Nr. 96640

**9 Tischleuchte »LYON«**

Edelstahl, Stoffschirm weiß  
14 x 45 cm, h 52 cm  
1 x 13 W ESL, 230 V, E27  
Art.-Nr. 96635

EEK=A++ bis E



sompex.de

# LICHT IN SEINER SCHÖNSTEN FORM.

Von luxuriös bis puristisch, von geometrisch bis verspielt: für jeden Raum und jede individuelle Stimmung findet sich bei koziol die richtige Leuchte.

Die Kollektion bietet hochwertige und designorientierte Beleuchtungslösungen, die außergewöhnliche Atmosphären schaffen und den Esstisch oder das Wohnzimmer genauso schön erhellen wie Lounges oder Restaurants. Alles natürlich in einzigartiger Qualität Made in Germany. Für mehr Individualität an der Zimmerdecke können die Lampenschirme mit verschiedenen Textilkabeln nach Belieben kombiniert werden. Jeder bekommt nun die Leuchte, die er sich wünscht!



526



525



535



536



540



638



645



650



»JOSEPHINE  
COLLECTION

- 1 »**JOSEPHINE S**, Lampenschirm, Design by koziol werksdesign  
Maße 197x197x278 mm, Art.-Nr. 1937
- 2 »**JOSEPHINE M**, Lampenschirm, Design by koziol werksdesign  
Maße 313x313x350 mm, Art.-Nr. 1931
- 3 »**JOSEPHINE XL**, Lampenschirm, Design by koziol werksdesign  
Maße 440x440x480 mm, Art.-Nr. 1934

koziol

Made in Germany







4

»STELLA SILK  
COLLECTION



5



6



525



535



536



540



638



645



650




1993100




1994100



1995100



1996100



1997100

- 4 »**STELLA SILK S**, Lampenschirm, Design by koziol werksdesign  
Maße 255x255x175 mm, Art.-Nr. 1945
- 5 »**STELLA SILK M**, Lampenschirm, Design by koziol werksdesign  
Maße 435x435x236 mm, Art.-Nr. 1946
- 6 »**STELLA SILK XL**, Lampenschirm, Design by koziol werksdesign  
Maße 669x669x295 mm, Art.-Nr. 1947



- 7 Pendel für Lampenschirm, E27, Kabellänge: 2m, Textilkabel,  
Fassung: E27, Energielabel: A++ bis E,  
Metall-Baldachin (Maße: Ø 11,7cm | 2,5cm hoch)  
Thermoplastische Fassung für Leuchtmittel, Leuchtmittel nicht im  
Lieferumfang enthalten  
Hochwertiges Pendel mit Textilkabel passend für die Lampen-  
schirme STELLA SILK (alle Größen) und JOSEPHINE (alle Größen).



[www.koziol-shop.de](http://www.koziol-shop.de)



»ORION  
COLLECTION

# koziol

Made in Germany

- 1 »ORION, Pendelleuchte, Design by koziol werksdesign  
Maße 315x315x305 mm, Art.-Nr. 1911
- 2 »ORION, Bodenleuchte, Design by koziol werksdesign  
Maße 315x315x305 mm, Art.-Nr. 1912



[www.koziol-shop.de](http://www.koziol-shop.de)



# Grok

Light is life.



## 1 COCKTAIL

Tischleuchte, 1-flammig, Aluminium / Diffusor Polykarbonat, Maße max. H 215mm x Ø 128mm, um 360° drehbar, inkl. LED Leuchtmittel, 290lm, 3000K, Touchdimming, inkl. wiederaufladbarem Akku mit 10 Std. Betriebszeit, Art.-Nr. 05-7063-14-14, auch in Oberfläche schwarz verfügbar.



## 2 RIZZ

Wandleuchte, 2-flammig, nach oben und unten strahlend, Aluminium, weiß matt, Maße L 500mm x B 120mm, inkl. LED Leuchtmittel, 1293 lm, 3000K, Art.-Nr. 05-1822-BW-BW, auch in Oberflächen Aluminium satiniert und messingfarben verfügbar.

**ENERGIE-EFFIZIENZ:** Die Leuchten Nr. 1 und 2 werden mit einem Leuchtmittel der Energieklasse A++ betrieben und inklusive Leuchtmittel geliefert.

# LEDS C4<sup>+</sup>

MODERN

lighting solutions  
for your project



## CONTRAST

**3** Pendelleuchte, 1-flammig, Beton / Schwarz matt, Maße max L 1935 x Ø 487mm, E27 max 60W, Art.-Nr. 00-6414-DC-05, Fassung auch in Ausführung Holz und Schirm in goldfarben, weiß, anthrazit, braun und terrakottafarben verfügbar.

**4** Wandleuchte, 1-flammig, Beton / Schwarz matt, Maße max H 830 mm x Ausleger max. 1073mm x Ø 247mm, E27 max 60W, Art.-Nr. 05-6415-DC-05, Fassung auch in Ausführung Holz und Schirm in goldfarben, weiß, anthrazit, braun und terrakottafarben verfügbar.

**ENERGIE-EFFIZIENZ:** Die Leuchten Nr. 3 und 4 werden mit einem Leuchtmittel der Energie-effizienzklasse E bis A++ betrieben, Leuchtmittel sind nicht inklusive.




LUCIDE

ILLUMINATES YOUR WORLD



**Empfohlener Leuchtmittel für diese Serie:** Art.-Nr. 49032/05/62, Glüfadlampen Led, E27, 5W, 2200K, 260 Lumen, Amber, Dimmbar, Größe: Ø9,5 cm \ H.13,8 cm




1



6



2



4

7



LUCIDE

Einer der führenden Grossvertriebe auf dem Wohnraumleuchten Markt im Benelux Bereich, mit Hauptsitz in Antwerpen - Belgien, entwickelt funktionelle und dekorative Beleuchtung für den Innen- und Aussenbereich.

Innovative Lichtdesigns die Persönlichkeit ausstrahlen und die richtige Atmosphäre zu jeder Zeit in Ihre Wohnumgebung bringt.



5



Serie "Thor" ist ebenfalls Verfügbar in Farbe Natur Eisen, mit Schweissnähte

**1 Deckenleuchte "Thor"**, 1-flammig E27 max. 60W exkl., Metall, Farbe Grauguss, Größe: L.25 x B.25 x H.20 cm, Art.-Nr. 73102/01/15 **2 Wandleuchte "Thor"**, 1-flammig E27 max. 60W exkl., Metall, Farbe Grauguss, Größe: L.18 x B.15 x H.30 cm, Art.-Nr. 73202/01/15 **3 Pendelleuchte "Thor"**, 4-flammig E27 max. 60W exkl., Metall, Farbe Grauguss, Größe: L.120 x B.13 x H.155 cm, Art.-Nr. 73402/04/15 **4 Endleuchte "Thor"**, 4-flammig E27 max. 60W exkl., Metall, Farbe Grauguss, Größe: L.60 x B.60 x H.130 cm, Art.-Nr. 73403/04/15 **5 Pendelleuchte "Thor"**, 5-flammig E27 max. 60W exkl., Metall, Farbe Grauguss, Größe: L.140 x B.34 x H.130 cm, Art.-Nr. 73403/05/15 **6 Tischlampe "Thor"**, 1-flammig E27 max. 60W exkl., Metall, Farbe Grauguss, An / Aus Schalter am Kabel, Größe: L.25 x B.25 x H.25 cm, Art.-Nr. 73502/01/15 **7 Stehlampe "Thor"**, 3-flammig E27 max. 60W exkl., Metall, Farbe Grauguss, An / Aus Schalter am Kabel, Größe: L.22 x B.25 x H.140 cm, Art.Nr. 73702/03/15.

**Energie-Effizienz:**

Die Leuchten 1 bis 7 werden ohne Leuchtmittel geliefert und sind für Leuchtmittel der Energieeffizienzklasse A++ bis E geeignet.






PREMIUM BELGIAN BRAND

www.lucide.be





nobile



IDEAL ZUR  
SPOT- UND ALLGEMEIN-  
BELEUCHTUNG

**1 5068 ECO Flat : Die Lösung für geringe Einbautiefen und hohe Lichtleistung.**

Idealer Problemlöser für Decken mit geringer Einbautiefe, Versionen: rund-schwenkbar (1a), quadratisch-schwenkbar (1b), IP44-rund-starr (1c), blendfrei-rund-starr (1d), Gehäusefarben (meiste Versionen): weiß-matt, chrom-matt, chrom, nickel-gebürstet, Leistung 8 W, Leuchtmittel: COB LED, Winkel: 24/38 Grad, passend für Einbaudurchmesser: 68 mm, Einbautiefe 25/41 mm, Kühlkörper aus 100% Aluminium, hervorragende Farbwiedergabe: Ra 80, Farbabstand (MacAdam): 3 SDCM, Lichtstrom: ca. 750 lm (neutralweiß); ca. 700 lm (warmweiß), Farbtemperatur: ca. 4000 K (neutralweiß); ca. 3000 K (warmweiß), Lebensdauer: 50.000 Std. (L80/B10), Material: Aluminiumdruckguss/Glas; Oberfläche: lackiert oder galvanisiert.

**Energieeffizienz:** Diese Downlights für brillante Lichtergebnisse enthalten eingebaute LED-Lampen der Klassen A++ bis A.  
**Betriebsgerätempfehlung:** EL-8-210 nicht dimmbar, EL-8R-210 D (C) dimmbar mit Phasenabschnittsdimmer



[www.nobile.de](http://www.nobile.de)



# Philips Hue White Ambiance



Eine Leuchte – alle Stimmungen

Schaffen Sie für jede Tageszeit die ideale Lichtstimmung. Vom strahlend weißen Licht für den idealen Start in den Tag bis zu stimmungsvollen, warmen Lichttönen für gemütliche Abende – mit Philips Hue White Ambiance können Sie entscheiden, welches Licht gerade das beste für Sie ist.

- Funktionen Schalter: An/Aus/Dimmen/4 Lichtrezepte
- Maximal 10 Leuchten pro Dimmschalter steuerbar
- Integrierbar in das Hue System zur Steuerung via Smartphone oder Tablet



**1 Pendelleuchte »Fair«**, Metall, weiß, Maße 444 x 444 x 120–1.500, 1 x 39 W, Artikelnr. 4033931P7 **2 Pendelleuchte »Cher«**, Kunststoff, schwarz, Maße 475 x 475 x 291–1.750, 1 x 39 W, Artikelnr. 4076130P7 **3 Pendelleuchte »Amaze«**, Metall, weiß, Maße 434 x 434 x 131–1.500, 1 x 39 W, Artikelnr. 4023331P7 **4 Deckenleuchte »Being«**, Stahl, Aluminium, Maße 348 x 348 x 51, 1 x 32 W, Artikelnr. 3261048P7 **5 Deckenleuchte »Fair«**, Glas, schwarz, Maße 444 x 444 x 99, 1 x 39 W, Artikelnr. 4034030P7 **6 Badleuchte »Struana«**, Kunststoff, weiß, Maße 360 x 360 x 59, 1 x 32 W, Artikelnr. 3306431P7 **7 Tischleuchte »Wellner«**, Glas, weiß, Maße 268 x 268 x 192, 1 x 9,5 W, Artikelnr. 4440156P7 **8 Spotbalken »Runner«**, Metall, weiß, Maße 305 x 89 x 109, 2 x 5,5 W, Artikelnr. 5309231P7 **9 Spotbalken »Pillar«**, Metall, schwarz, Maße 305 x 89 x 109, 2 x 5,5 W, Artikelnr. 5633230P7 **10 Spotbalken »Buckram«**, Metall, schwarz, Maße 240 x 240 x 103, 4 x 5,5 W, Artikelnr. 5047430P7 **11 Spotbalken »Buratto«**, Metall, Aluminium, Maße 443 x 70 x 112, 3 x 5,5 W, Artikelnr. 5046348P7 **12 Tischleuchte »Wellness«**, Glas, schwarz, Maße 186 x 186 x 193, 1 x 9,5 W, Artikelnr. 4080130P7 **13 Tischleuchte »Felicity«**, Kunststoff, weiß, Maße 240 x 87 x 255, 1 x 9,5 W, Artikelnr. 4097531P7


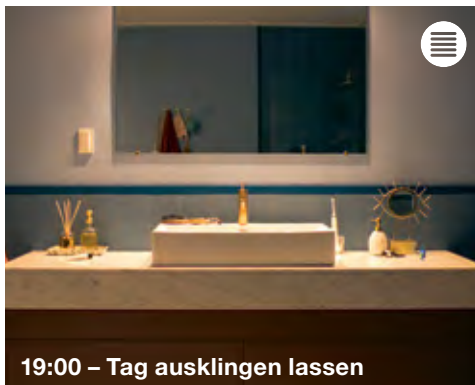
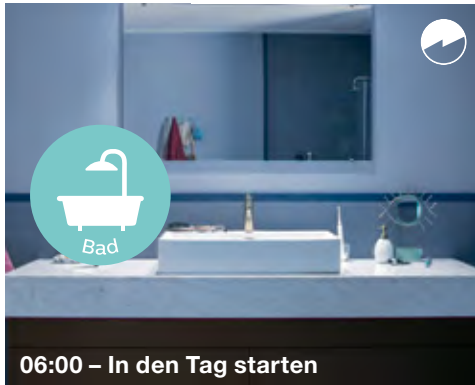


Alle Leuchten inkl. Fernbedienung zur Steuerung und zum Dimmen von 4 voreingestellten Lichtrezepten



**Bedienung über** die mitgelieferte Fernbedienung (ohne weitere Installation)

... oder optional über die Hue App (separat erhältliche Hue Bridge Zentrale benötigt)



**ENERGIE-EFFIZIENZ**

Die Leuchten 1–6 enthalten fest verbaute LED-Module (A++; A+; A). Die Leuchten 7–13 sind geeignet für Leuchtmittel der Energieklassen: A+, A, B, C, D, E und werden mit Lampen der Klasse A geliefert.




[www.philips.de](http://www.philips.de)

# KONCEPT LED LIGHTING by LightingDesign RAM



GRAVY™  
wall sconce



## 1 Gravy Wall Sconce

**Varianten: Plug in (PI):** Mit Kabel für die Steckdose, **Hard wired (HW):** Zum Einbau in die Wand Material Zinklegierung / Kunststoff, 16 x LED, Leistungsaufnahme 5,5W, Lichtfarbe 2.700K, dimmbar Farben (Chrom, Holz-, Kunststoff- und Filzoptik): Matt weiß, Silber, Chrom, Schwarz Metallic, Walnuss geölt, Weißeiche, Matt Orange, Matt Rot, Matt Gelb, Matt Hot Pink, Matt Blau, Matt Grün, Oxford-Filz (Grau-Melliert), Honeydew-Filz, Azure-Filz (Petrol-Farben)

## ENERGIE-EFFIZIENZ:

Alle Leuchten dieser Seite sind in der Energie-Effizienz-Klasse A-A++



Z-Bar® Mini



## 2 Z-BAR Mini

Tischleuchte Material: Aluminium / Kunststoff, Farben: Schwarz, Silber, Weiß, Rot, Orange, Grün, Blau, Lila, Leuchtmittel: 28 x LED, Leistungsaufnahme: 6,5W, Lichtfarbe 3.500K, dimmbar

## Weitere Varianten Z-BAR Tisch- und Standleuchten:

Material Aluminium / Kunststoff, Farben: Schwarz, Silber, Weiß (nur Z-BAR Floor und Z-BAR Mini), Leuchtmittel: **Z-BAR Desk** und **Z-BAR Floor:** 42 x LED, **Z-BAR Slim:** 35 x LED, **Z-BAR Solo Mini** 28 x LED, Leistungsaufnahme Z-BAR und Z-BAR Floor: 9,5W, Z-BAR Slim; 8,5W, Z-BAR Solo Mini 6,5W, Lichtfarbe 3.500K, Z-BAR Floor zusätzlich 2.700K Floor zusätzlich 2.700K





## Coral Reef Table

### 1 Coral Reef Table

Material: Polycarbonat, Zink-Legierung, Farbe: Silber /Chromfarben, Leistungsaufnahme: 24 W max., Lichtfarbe: Warmweiß, Touch-Dimmer in 4 Stufen



#### ENERGIE-EFFIZIENZ:

Alle Leuchten dieser Seite sind in der Energie-Effizienz-Klasse A-A++



## Hatha

### 2 Hatha Wall:

Material:Silikon Kautschuk / Aluminium Legierung, Farben: Weiß, Schwarz, Leistungsaufnahme: 6 W, Lichtfarbe: Warmweiß, dimmbar

### 3 Hatha Table:

Material: Silikon Kautschuk / Aluminium Legierung, Farben: Weiß, Schwarz, Orange, Purple, Leistungsaufnahme: 6 W, Lichtfarbe: Warmweiß, dimmbar



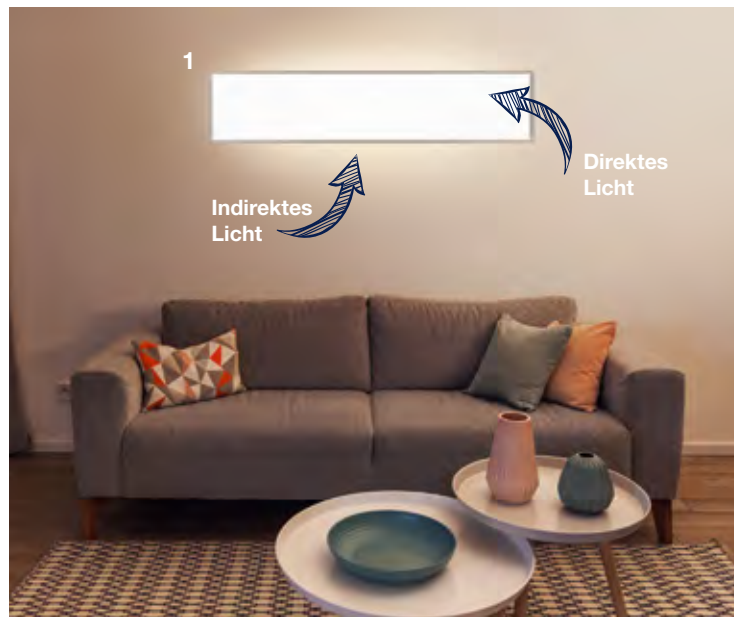
[www.LightingDesignRAM.de](http://www.LightingDesignRAM.de)

# MÜLLER LICHT

GUTES LICHT. GUTER PREIS.

## TECHNIK TRIFFT AUF DESIGN

Die LED-Panel von MÜLLER-LICHT setzen Wohnräume modern in Szene. Sie sind nicht nur besonders flach, sondern auch überraschend leicht und aufgrund ihrer besonders einfachen Montagetechnik innerhalb weniger Minuten angebracht. Besonderes technisches Highlight: Aufgrund der SWITCH TONE Technologie lässt sich die Lichtfarbe durch einfaches Ein- und Ausschalten des herkömmlichen Lichtschalters in drei Stufen verändern. Während superwarmweißes, gedimmtes Licht zum Entspannen einlädt, eignet sich kaltweißes Licht ideal als Arbeitslicht. Darüber hinaus punkten die LED-Panel nicht nur mit direktem Licht, sondern sorgen auch mit indirekter Beleuchtung für Aufsehen.



**1 LED-Panel Square Switch Tone**, in drei Größen erhältlich  
**2 LED-Panel Round Switch Tone**, in drei Größen erhältlich.  
Alle LED-Panel-Leuchten sind in drei Stufen per Schalter farbveränderlich: 2200 K, 50% gedimmt / 3000 K / 4000 K inkl. Memory-Funktion zur Speicherung der zuletzt gewählten Lichtfarbe. Inkl. Farbfolien zur Variation des indirekten Lichts. Separates Zubehör-Set für die Abpendelung nötig.



**ENERGIE-EFFIZIENZ:** Alle LED-Panel verfügen über eine Lebensdauer von 30.000 Stunden und die Energieeffizienz A++ - A (Energieeffizienzklasse des fest integrierten, nicht austauschbaren LED-Moduls). Spektrum A++ - E.



[www.mueller-licht.de](http://www.mueller-licht.de)







so smart. so simple.

# EINFACH. SMART. ZUKUNFTSSICHER.

tint ist das smarte Lichtsystem von MÜLLER-LICHT, das gleichzeitig einfach und intelligent ist: Egal ob unkompliziert per intuitiver Fernbedienung, eingebunden im Smart Home Netzwerk oder per Sprachsteuerung – tint ist einfach, smart und zukunftssicher.



**1 tint Starter Set white+color, 2er-Set LED-Birnenform E27 mit Fernbedienung**, 806 lm, 2200-6500 K + color, Maße 60x120 mm. Fernbedienung zur Einstellung der Lichtfarbe sowie vorprogrammierter Lichtszenen von „Party“ bis „Romantik“ und zum Dimmen – für einzelne Lampen oder zuvor definierte Gruppen **2 tint LED-Reflektor GU10 white, Zusatzlampe**, 350 lm, 2700-6500 K, Maße 50x54 mm **3 tint LED-Kerzenform E14 white, Zusatzlampe**, 470 lm, 2700-6500 K, Maße 38x110 mm **4 tint Starter Set dimming, LED-Birnenform E27 mit Mobile Switch**, 806 lm, 2700 K, Maße 60x120 mm. Kabelloser Lichtschalter zum An-/Ausschalten, Dimmen und Aktivieren des Lieblings-Dimmprofils **5 tint LED-Birnenform E27 white+color, Zusatzlampe**, 806 lm, 2200-6500 K + color, Maße 60x120 mm **6 tint Connector** **7 tint Plug** **8 tint LED-Panel white** **9 tint LED-Strip white+color**



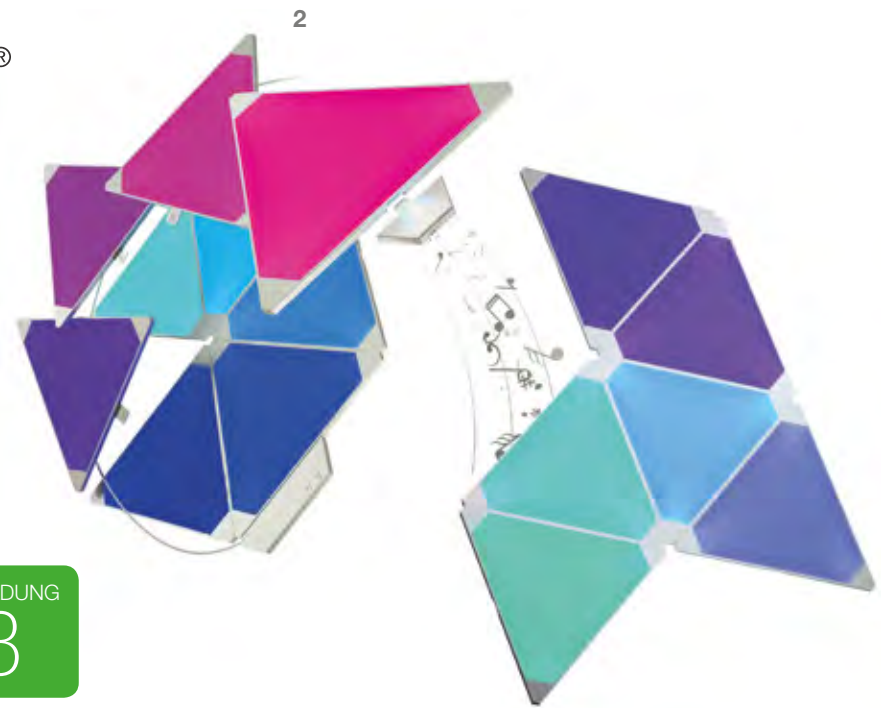

COMING SOON

**ENERGIE-EFFIZIENZ:** Alle Leuchtmittel haben die Energieeffizienzklasse A+, alle Leuchten A++ - A (Energieeffizienzklasse des fest integrierten, nicht austauschbaren LED-Moduls). Spektrum A++ - E.



[www.mueller-licht.de/produktserien/tint](http://www.mueller-licht.de/produktserien/tint)

MODERN



ABBILDUNG

1+2

## nanoleaf LIGHT PANELS

Die nanoleaf Light Panels, eine neue smarte Lichtlösung, die Ihnen erlaubt, Licht so einzusetzen, wie Sie es mögen. Mit den modularen Lichtpanels tauchen Sie in ein Lichtmeer von Millionen verschiedenster Farben. Sie können auch das perfekte weiße Licht nach Ihren Anforderungen darstellen: Sonnenaufgang, Regentag, Tageslicht oder alles dazwischen. Es ist das ideale Beleuchtungsprodukt für Designliebhaber, Personen die Ihre Lebensqualität erhöhen möchten und für die, die einfach etwas mehr Spaß und Farbe in Ihren Wohnraum bringen wollen.

**NEU:** Jetzt auch im Rhythmus zur Musik mit dem nanoleaf Rhythm Zusatzmodul (im Lieferumfang): Wir haben nanoleaf Rhythm für eine ganz bestimmte Sache geschaffen: um Ihre Augen mit der Musik auf die Party zu bringen.

ABBILDUNG

3

## nanoleaf REMOTE

Die Nanoleaf Remote ist eine glatte, von Dodekaedern inspirierte Bluetooth HomeKit-Fernbedienung, die entwickelt wurde, um das Benutzererlebnis zu verbessern und die Steuerung der Nanoleaf Light Panels und anderer HomeKit-Produkte noch komfortabler zu gestalten. Jede der 12 Seiten der Fernbedienung kann so programmiert werden, dass sie verschiedene Befehle auslöst. Sie können Ihre Fernbedienung mit beliebigen Light Panels oder HomeKit-Szenen innerhalb der Nanoleaf App vollständig anpassen. Die Remote wird mit vorprogrammierten Szenen für jede Seite geliefert, so dass sie sofort einsatzbereit ist. Drehen Sie eine Seite nach oben, um die programmierte Szene zu aktivieren. Bei jeder Umdrehung leuchtet die Fernbedienung in einer anderen Farbe, um dem Benutzer ein Feedback zu geben. Vom Ausschalten Ihrer Nanoleaf Light Panels über das Umschalten auf eine Rhythm-Szene für eine Party, bis hin zur Aktivierung von Szenen zur Steuerung von HomeKit-Produkten von Drittanbietern - die Möglichkeiten sind grenzenlos.





### nanoleaf LIGHT PANELS

1 nanoleaf Light Panels + Rhythm 9PK = NL28-2002TW-9PK Farbe: weiß

2 nanoleaf Light Panels + Rhythm 15PK = NL28-2010TW-15PK Farbe: weiß

#### Modular erweiterbares Starter Kit bestehend aus neun, bzw. 15 Panels (max. 30 pro Controller)

- Unterstützt 16,7 Millionen Farben und einstellbare Weißtemperaturen
- Bedienbar über Sprache (Alexa, Siri, Google Assistant), App (iOS & Android), IFTTT oder, ganz analog, über den inkludierten Adapter
- Einfache Installation (kein Bohren von Löchern nötig, aber optional möglich)
- Kreieren Sie eigene, unverwechselbare Formen mit den modularen Panels
- Erstellen Sie individuelle Beleuchtungs-Szenen, Farbpaletten und Animationen in der kostenlosen nanoleaf App
- Erstellen Sie eigene Alarmer und Zeitpläne und automatisieren Sie so Ihre Beleuchtung
- Mit dem Rhythm-Upgrade animieren Sie Ihre nanoleaf Light Panels zur Musik
- Das integrierte Mikrofon hört die gespielte Musik und visualisiert sie im Rhythmus
- Kostenlose App downloadbar im Apple App Store und Google Play Store
- Offizielle "Works with Apple HomeKit", "Works with Amazon Alexa" und „Works with IFTTT“ Zertifizierung, Art.-Nr. 19/1706.19/9252 (weiß)

#### Spezifikationen:

Leuchtkraft: 100 Lm (pro Panel), Farbtemperatur: 2200K - 5000K

Max. Power pro Panel: 2W, Max. Power Netzteil: 60W

Max. Panels pro Netzteil: 30, Dimmbar: Ja (via App oder Sprache)

Unterstützte Systeme: Apple iOS (HomeKit), Android, Alexa, IFTTT

Farbwiedergabeindex (CRI): 80, Spannung: 100v - 240v

Farbkanal Konfiguration: RGBW, Kommunikationsprotokoll: WLAN (2.4Ghz b/g/n)

Lebensdauer: 25.000 Stunden, Max. Farben: 16.7 Millionen

### nanoleaf REMOTE

3 nanoleaf Remote = NL26-0001 Farbe: weiß

- Nanoleaf Remote ist eine Bluetooth HomeKit-Fernbedienung, für eine noch komfortablere Steuerung der Nanoleaf Light Panels und anderer HomeKit-Produkte
- Jede der 12 Seiten kann so programmiert werden, dass sie verschiedene Befehle auslöst
- nanoleaf Remote ist mit beliebigen Light Panels- oder HomeKit-Szenen innerhalb der Nanoleaf App anpassbar
- Die Remote wird mit vorprogrammierten Szenen für jede Seite geliefert, so dass sie sofort einsatzbereit ist
- Drehen Sie eine Seite nach oben, um die programmierte Szene zu aktivieren, oder drehen Sie den Würfel nach links oder rechts um die Helligkeit Ihrer Light Panels zu verringern, bzw. erhöhen
- Bei jeder Umdrehung leuchtet die Fernbedienung in einer anderen Farbe, um dem Benutzer ein Feedback zu geben
- Zur Benutzung benötigen Sie zwei AA-Batterien/Akkus, die bei moderater Benutzung bis zu zwei Jahre halten
- Bitte beachten Sie, dass die nanoleaf Remote Fernbedienung nur in Verbindung mit dem nanoleaf Rhythm Modul oder Apple TV einsetzbar ist
- Die kostenlose nanoleaf App ist im Apple App Store und Google Play Store downloadbar
- Offizielle "Works with Apple HomeKit" und "Works with IFTTT" Zertifizierung

#### Spezifikationen:

Akkulaufzeit Standby: 3 Jahre, Akkulaufzeit bei konstanter Nutzung: 1 Jahr




OS Support: iOS 9+, Android 4,1+, Verbindung: Bluetooth, Garantie: 2 Jahre,

Energiequelle: zwei AA Batterien/Akkus, Produktgewicht (ohne Verpackung): 130g



[www.matw.de](http://www.matw.de)

# LINEARES LICHT



Die innovativen LED-Profile von Reprofil ermöglichen Architekten, Planern, Elektrikern sowie privaten Anwendern, jeden Raum mit einer individuellen und professionellen linearen Beleuchtungslösung zu versehen. Ganz gleich, ob direkt, indirekt oder akzentuierend, an Wänden, Decken und Böden, integriert in das Mobiliar oder isoliert, für jede Anwendung gibt es das passende Profil. Alle LED-Stripes und Profile werden auf Wunsch konfektioniert. Mit einer umfangreichen Palette an RAL-Farben, können alle Profile optimal an jedes Ambiente angepasst werden. Das gesamte Sortiment finden Sie auf unserer Homepage.





Bei Verwendung dieses Sets erhalten Sie ein angenehmes warmweißes Akzentlicht, das durch den Einsatz eines innovativen Sideview-LED-Streifen sehr homogen wirkt. Der Streifen lässt sich durch das mitgelieferte Netzteil mit einem gewöhnlichen Dimmer regeln. Das komplette Set lässt sich individuell kürzen oder mit dem Erweiterungsset verlängern.

**1-3 Fliesen-Leuchtprofil-Set Warmweiß**, 780 lm  $\approx$  60 W Glühbirne, Länge: 2,5 m (individuelle Längen lieferbar), Aluminium silber-matt eloxiert, Abdeckung plan milchig, LED-Stripe 18 W (7,3 W/m), Netzteil dimmbar 12 V DC, 50 W, inkl. Endkappen

**ENERGIE-EFFIZIENZ:** Die LED-Stripes werden mit fest verbautem LED-Leuchtmittel der Energieeffizienzklasse A geliefert.

# GESTALTEN SIE IHRE EIGENE WELLNESS-OASE

**UNTERSCHIEDLICHE AUSFÜHRUNGEN:** 1 **Außeneck-Profil 202020**, optionales Erweiterungsset (2,5 m) **202021**, 2 **Inneneck-Profil 202030**, optionales Erweiterungsset (2,5 m) **202031**, 3 **Abschluss-Profil 202040**, optionales Erweiterungsset (2,5 m) **202041**

[deko-light.com](http://deko-light.com)

# ARCHITEKTURLICHT ALS AKZENTBELEUCHTUNG

Bei Verwendung dieses Sets schaffen Sie, durch den Einsatz eines innovativen, leistungsstarken LED-Streifen, eine helle warmweiße Raumausleuchtung. Das komplette Set lässt sich individuell kürzen oder mit dem Erweiterungsset verlängern.



**4-5 Leuchtprofil-Set Warmweiß**, 1360lm  $\approx$  100W Glühbirne, Länge: 5 m (individuelle Längen lieferbar), Aluminium silber-matt eloxiert, Abdeckung plan milchig, LED-Stripe 48 W (9,6 W/m), Netzteil dimmbar 12 V DC, 50 W, inkl. Halteklammer und Endkappen

**ENERGIE-EFFIZIENZ:** Die LED-Stripes werden mit fest verbautem LED-Leuchtmittel der Energieeffizienzklasse A geliefert.

**UNTERSCHIEDLICHE AUSFÜHRUNGEN:** 4 Hohes U-Profil **202000**, 5 Hohes T-Profil **202010**








Bei Verwendung dieses Sets erhalten Sie ein angenehmes warmweißes Wohnlicht oder stilvolle Ambientebeleuchtung in der Farbe Ihrer Wahl. Der Streifen lässt sich durch die mitgelieferte Steuerung bequem per Funk bedienen. Das komplette Set lässt sich individuell kürzen.

**4-5 Leuchtprofil-Set farbig**, 980 lm  $\hat{=}$  75 W Glühbirne, Länge: 5 m (individuelle Längen lieferbar), Aluminium silber-matt eloxiert, Abdeckung plan milchig, LED-Stripe 75 W RGB + WW (15 W/m), Netzteil dimmbar 24 V DC, 50 W, inkl. Halteklammer und Endkappen

**ENERGIE-EFFIZIENZ:** Die LED-Stripes werden mit fest verbautem LED-Leuchtmittel der Energieeffizienzklasse A geliefert.

## EFFEKTIVOLLE RAUMGESTALTUNG




**Serie Wandleuchte »THEIA«** Metall, chrom, satiniertes Glas, inkl. LED-Leuchtmittel, IP 44, nicht dimmbar, erhältlich in **1** Maße 300 x 45 x 80 mm, Art.-Nr. 18/1825.04 **2** Maße 600 x 45 x 80 mm, Art.-Nr. 18/1826.04 **3** Maße 900 x 45 x 80 mm, Art.-Nr. 18/1827.04 **4** Maße 1200 x 45 x 80 mm, Art.-Nr. 18/1828.04 **Serie Wandleuchte »LADO«** Metall, chrom, satiniertes Glas, inkl. LED-Leuchtmittel, IP 44, nicht dimmbar, erhältlich in **5** Maße 600 x 40 x 60 mm, Art.-Nr. 18/1812.04 **6** Maße 900 x 40 x 60 mm, Art.-Nr. 18/1813.04 **7** Maße 1200 x 40 x 60 mm, Art.-Nr. 18/1814.04, o. Abb. **Serie Deckenleuchten »ZELO«** Metall, chrom, opal satiniertes Glas, inkl. LED-Leuchtmittel, IP 44, nicht dimmbar, erhältlich in **8** Höhe 65 mm, Durchmesser 230 mm, Art.-Nr. 15/1820.04 **9** Höhe 85 mm, Durchmesser 280 mm, integrierten Bewegungsmelder Art.-Nr. 15/1821.04 **Serie Deckenleuchte »KETO«** Metall, chrom, opal satiniertes Glas, inkl. LED-Leuchtmittel, IP 44, nicht dimmbar, erhältlich in **10** Maße 100 x 125 x 100 mm, Art.-Nr. 15/1822.04 **11** Höhe 125 mm, Durchmesser 100 mm, Art.-Nr. 15/1823.04 **12** Höhe 160 mm, Durchmesser 120 mm, Art.-Nr. 15/1824.04





**ENERGIE-EFFIZIENZ:**

Die Leuchten der Nr. 1 bis 12 werden mit fest verbaute LED-Leuchtmitteln der Energieeffizienzklasse A bis A++ ausgeliefert.



**LICHT IM BADEZIMMER**

Das Bad ist ein besonderer Teil Ihres Zuhauses, der ganz eigene Anforderungen an gute Beleuchtung stellt. Machen Sie Ihr Badezimmer zu Wohlfühloase und Hygienebereich gleichermaßen.



[www.helestra-leuchten.de](http://www.helestra-leuchten.de)

# PERFEKTES LICHT, PERFEKTER LOOK

„Oje, zu Hause im Bad sah das Rot doch viel dezentler aus!“ Ob Lippenstift oder Kleidungsstück: Unterschiedliche Lichtverhältnisse lassen Farben oft ganz verschiedenartig wirken. Damit Sie bei Tageslicht keine unliebsamen Überraschungen erleben, sollten Sie Ihr Bade- und Ankleidezimmer gut durchdacht beleuchten.





Eine Schatten werfende Deckenlampe reicht auf keinen Fall aus, um sich optimal zu schminken und ein ideal abgestimmtes Outfit zusammenzustellen. Weitaus besser sind Leuchten, die rechts und links im oder neben dem Badezimmerspiegel angebracht sind. Diese erhellen



Bild: Adobe Stock



Bild: Fischer-Honsel



Gesicht und Körper gleichmäßig und zeigen Ihr Spiegelbild umso naturgetreuer, je höher die Farbwiedergabequalität ist.

Bild: Fabas Luce

# 100 Ra = Sonnenlicht

## Bei Leuchtmitteln auf die richtige Farbwiedergabe achten

Erreicht die Farbwiedergabe des Leuchtmittels den Maximalwert von 100 Ra, erscheinen Farben genauso wie bei Sonnenlicht. Daher sollten die Ra-Werte der Leuchten in Bad und Ankleidezimmer möglichst über 90 liegen. Neben einer sehr guten Farbwiedergabequalität trägt auch die richtige Farbtemperatur des Lichtes (gemessen in Kelvin) entscheidend zu Ihrem Wohlfühl in Bad und Ankleidezimmer bei. Während Sie für eine angemessene







Bild: Paulmann

Helligkeit bei der Spiegel- und Deckenbeleuchtung neutralweißes Licht mit ca. 4.500 Kelvin einsetzen sollten, sorgt z. B. eine separate Badewannenleuchte mit nur 2.000 bis 3.000 Kelvin für warmweißes Licht und eine behagliche Raumatmosphäre, in der Sie gut entspannen können. Alternativ ist auch eine etwas wärmere Deckenbeleuchtung denkbar, die sich zusätzlich durch einen Dimmer reduzieren lässt.



Bild: Durabel



LESENSWERTES

**Und nicht vergessen:** In einem Feuchtraum wie dem Badezimmer sind bei der Beleuchtung bestimmte Regeln zu beachten, um Stromunfälle zu vermeiden. Dazu berät Sie Ihr Leuchten-Fachhändler ebenso gerne wie zu allen weiteren Fragen der Lichtplanung in Bad und Ankleidezimmer.

Bild: Helestra



### 1 MIB 6

Designed by Bønnelycke mdd

Tisch | Metall | GU10 Max 8W  
H 66 cm | Ø 6 cm  
Exkl. Leuchtmittel  
Schwarz Nr. 71655003  
Weiß Nr. 71655001  
Diese Leuchte werden ohne  
Leuchtmittel ausgeliefert. Die  
Leuchte Nr. 1 kann mit der  
Energieeffizienzklasse A++ bis A  
betrieben werden.

Stehleuchte | Metall | GU10 Max  
8W  
H 141 cm | Ø 6 cm  
Exkl. Leuchtmittel  
Schwarz Nr. 71704003  
Weiß Nr. 71655001  
Diese Leuchte werden ohne  
Leuchtmittel ausgeliefert. Die  
Leuchte Nr. 1 kann mit der  
Energieeffizienzklasse A++ bis A  
betrieben werden.

Pendel | Metall | GU10 Max 35W  
H 27 cm | Ø 6 cm  
Exkl. Leuchtmittel  
Schwarz Nr. 71679903  
Weiß Nr. 71679901  
Diese Leuchte werden ohne  
Leuchtmittel ausgeliefert. Die  
Leuchte Nr. 1 kann mit der  
Energieeffizienzklasse A++ bis D  
betrieben werden.

Wand | Metall | GU10 Max 35W  
H 20 cm | Ø 6 cm  
Exkl. Leuchtmittel  
Schwarz Nr. 71689903  
Weiß Nr. 71689901  
Diese Leuchte werden ohne  
Leuchtmittel ausgeliefert. Die  
Leuchte Nr. 1 kann mit der  
Energieeffizienzklasse A++ bis D  
betrieben werden.

### 3 ASKJA

Designed by Kok & Berntsen

Pipe Small  
Glas | Excl. Aufhang  
Exkl. Leuchtmittel  
H 25 cm | Ø 12 cm  
45113200 Transparent  
45113227 Bernstein  
45113247 Rauch

Pipe Edge  
Glas | Excl. Aufhang  
Exkl. Leuchtmittel  
H 27 cm | Ø 20 cm  
45143200 Transparent  
45143227 Bernstein  
45143247 Rauch

Pipe Air  
Glas | Excl. Aufhang  
Exkl. Leuchtmittel  
Ø 23,5 cm | H 23 cm  
45133200 Transparent  
45133227 Bernstein  
45133247 Rauch

Pipe Large  
Glas | Excl. Aufhang  
Exkl. Leuchtmittel  
Ø 14 cm | H 30,5 cm  
45123200 Transparent  
45123227 Bernstein  
45123247 Rauch

Aufhang  
Metall | E27 |  
Exkl. Leuchtmittel  
H 8 cm | Ø 9,5 cm  
45100001 Weiß  
45100003 Mat Schwarz  
45100025 Brass  
45100030 Kupfer  
45100033 Chrom  
45100043 Schwarz  
Chrom  
Diese Leuchte werden  
ohne Leuchtmittel  
ausgeliefert. Die Leuchte  
Nr. 3 kann mit der  
Energieeffizienzklasse  
A++ bis D betrieben  
werden.



### 2 ARTIST

Designed by Bønnelycke mdd

Artist Pendel 25  
Inkl. Driver | Ø 25 cm | H 6 cm  
LED | Inkl. 16W  
LED fest verbaut  
Kupfer Nr. 83083030  
Grau Nr. 83083010  
Schwarz 83083003

Artist Pendel 40  
Inkl. Driver | Ø 40 cm | H 6 cm  
LED | Inkl. 27W LED  
LED fest verbaut  
Kupfer Nr. 83093030  
Grau Nr. 83093010  
Schwarz 83093000



design<sup>®</sup>  
for the  
people

nordlux

### 4. BELLY

Designed by Bønnelycke mdd

Pendel  
Metall | E27 | Exkl. Leuchtmittel  
Ø 29/38/46 cm | H 28/33/38 cm  
45053003 Ø 29 cm  
45063003 Ø 38 cm  
45073003 Ø 46 cm  
Energieeffizienzklasse A++ bis D



4



reddot award 2018  
winner





5



5



5



5

**5 STRAP**

Designed by Bjørn + Balle

Pendel 27: Glas | Weiß | Nr. 84313001  
 Pendel 27: Schwarz | Nr. 84333003  
 Pendel 27: Weiß | Nr. 84333001  
 Pendel 27: Gebürsteter Stahl | Nr. 84333032  
 Exkl. Leuchtmittel | Ø27 cm | H25 cm | E27 | Max. 60W  
 Diese Leuchte werden ohne Leuchtmittel ausgeliefert. Die Leuchte Nr. 5 kann mit der Energieeffizienzklasse A++ bis D betrieben werden.

**5 STRAP**

Designed by Bjørn + Balle

Pendel 36: Schwarz | Nr. 84343003  
 Pendel 36: Weiß | Nr. 84343001  
 Pendel 36: Gebürsteter Stahl | Nr. 84343032  
 Exkl. Leuchtmittel | Ø36 cm | H37 cm | E27 | Max. 60W

Pendel 48: Schwarz | Nr. 84353003  
 Pendel 48: Weiß | Nr. 84353001  
 Pendel 48: Gebürsteter Stahl | Nr. 84353032  
 Exkl. Leuchtmittel | Ø48 cm | H48 cm | E27 | Max. 60W

Diese Leuchte werden ohne Leuchtmittel ausgeliefert. Die Leuchte Nr. 5 kann mit der Energieeffizienzklasse A++ bis D betrieben werden.



5

**7 FOLD**

Designed by Bønnelycke mdd

Metall | LED fest verbaut | 2x5W  
 2x135 Lumen  
 D5 cm | H21 cm | W15 cm  
 45401001 Weiß  
 45401003 Schwarz  
 45401030 Kupfer  
 45401031 Gebürsteter Stahl  
 45401039 Messing

Energieeffizienzklasse  
 A++ bis -A



7

nordlux®



6

**6 SPACEB**

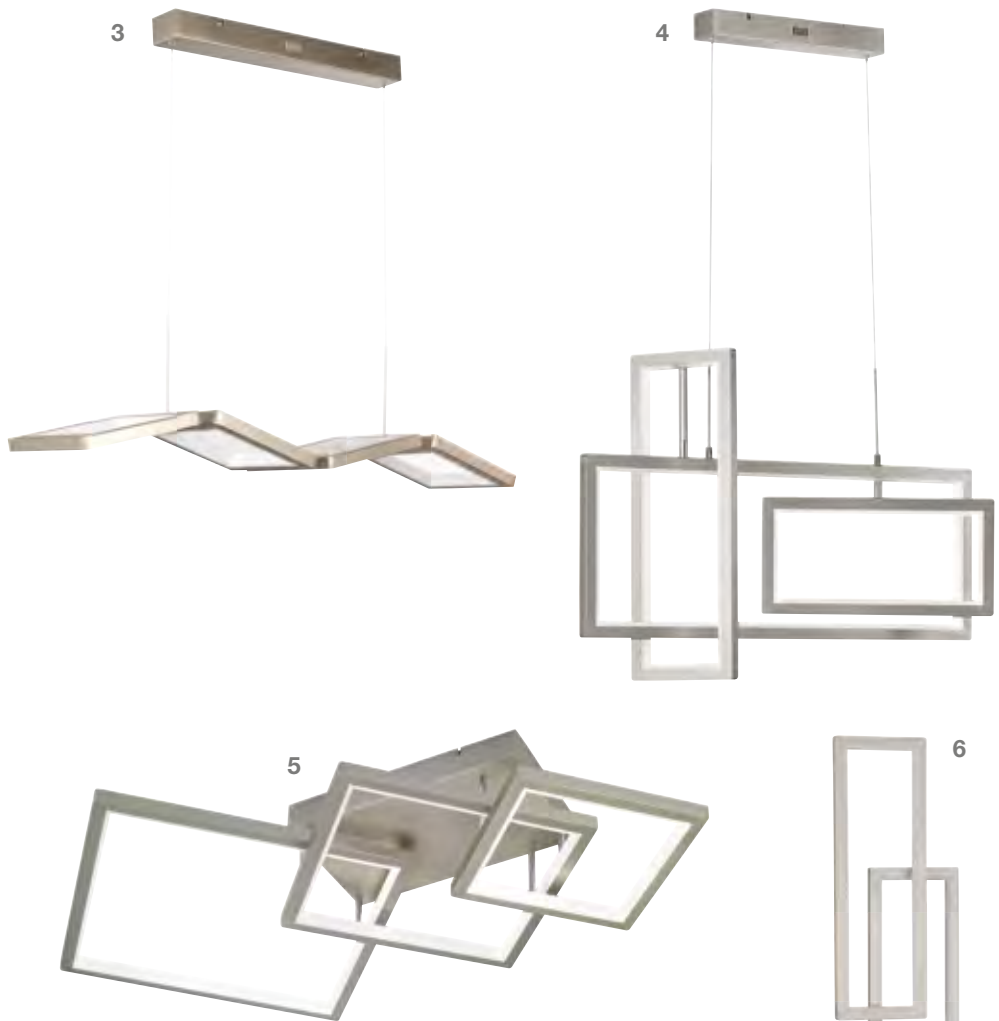
Designed by Bønnelycke mdd

Pendel  
 Nr. 46013001 Weiß  
 Nr. 46013003 Schwarz  
 Metall, B: 120 cm, Ø: 8,5 cm

Stand  
 Nr. 46034001 Weiß  
 Nr. 46034003 Schwarz  
 Metall, H: 127,6 cm, Ø: 15 cm

LED fest verbaut | 22W  
 983 Lumen

Energieeffizienzklasse A++




**1 LED-Pendelleuchte »VISO«, 4-Flammig, Nickel-matt, Kunststoff + Metall, Maße 1290 x 1500 x 230 mm, inkl. LED/66 W/4750 lm/3000 K, 3 Stufen dimmbar mittels Wandschalter**
**2 LED-Tischleuchte »VISO«, 2-Flammig, Nickel-matt, Kunststoff + Metall, Maße 300 x 460 x 150 mm, inkl. LED/29 W/1900 lm/3000 K, 3-Stufen-Touch**
**3 LED-Pendelleuchte »VISO«, 4-Flammig, Nickel-matt, Kunststoff + Metall, Maße 890 x 1500 x 200 mm, inkl. LED/55 W/4100 lm/3000 K, 3 Stufen dimmbar mittels Wandschalter**
**4 LED-Pendelleuchte »VISO«, 3-Flammig, Nickel-matt, Kunststoff + Metall, Maße 800 x 1500 x 400 mm, inkl. LED/87 W/6450 lm/3000 K, 3 Stufen dimmbar mittels Wandschalter**
**5 LED-Deckenleuchte »VISO«, 3-Flammig, Nickel-matt, Kunststoff + Metall, Maße 1200 x 166 x 716 mm, inkl. LED/93 W/6500 lm/3000 K, 3 Stufen dimmbar mittels Wandschalter**
**6 LED-Stehleuchte »VISO«, 2-Flammig, Nickel-matt, Kunststoff + Metall, Maße 380 x 1530 x 200 mm, inkl. LED/50 W/3800 lm/3000 K, 3-Stufen-Touch**





## LEBEN MIT LICHT



**7 LED-Pendelleuchte »GRACE«**, 1-Flammig, Chrom, Glas + Metall, Maße 300 x 1500 x 300 mm, inkl. LED/8,5 W/750 lm/3000 K, 3 Stufen dimmbar mittels Wandschalter **8 LED-Pendelleuchte »GRACE«**, 1-Flammig, Chrom, Glas + Metall, Maße 400 x 1500 x 400 mm, inkl. LED/14 W/1250 lm/3000 K, 3 Stufen dimmbar mittels Wandschalter **9 LED-Pendelleuchte »MIA«**, 1-Flammig, Chrom, Glas + Metall, Maße 485 x 1800 x 350 mm, inkl. LED/8,5 W/750 lm/3000 K, 3 Stufen dimmbar mittels Wandschalter



**10 LED-Tischleuchte »MIA«**, 1-Flammig, Chrom, Glas + Metall, Maße 150 x 170 x 150 mm, inkl. LED/4 W/260 lm/3000 K, 3 Stufen dimmbar mittels Handschalter **11 LED-Tischleuchte »MIA«**, 1-Flammig, Chrom, Glas + Metall, Maße 250 x 285 x 250 mm, inkl. x LED/7 W/500 lm/3000 K, 3 Stufen dimmbar mittels Handschalter

**ENERGIE-EFFIZIENZ:** Die Leuchten Nr. 1 bis 6 sowie 11 werden mit festverbauten LEDs der EEK A geliefert. Die Leuchten Nr. 7 bis 10 werden mit festverbauten LEDs der EEK A+ geliefert.

**WOFI**®



[www.wofi.de](http://www.wofi.de)

**1 LED-Deckenleuchte Louise**, H. 0,30 m, Ø 0,60 m; Schirm Chintz Niagara, Stoffabdeckung unten weiß; 2.700 Kelvin; austauschbare LED-Module 15 × LED, 30 Watt, 3.500 Lumen, stufenlos dimmbar über Schalter, simple switch & dim, Art.-Nr. 516527-44. Auch in 3.000 und 4.000 Kelvin sowie in den Ausführungen Pale Dogwood, weiß, melange, hellgrau, Kale. Pendelaufhängung separat erhältlich.



1

Mit der Pendelaufhängung wird jede „Louise“ zur Pendelleuchte! (separat erhältlich)



**ENERGIE-EFFIZIENZ:** Alle Leuchten entsprechen der Energieeffizienzklasse A+.



Hufnagel Leuchten präsentiert  
die bewährte LED-Technologie:

# SIMPLE SWITCH & DIM

Eine perfekte homogene Ausleuchtung verdanken die  
Leuchtserien THELMA und LOUISE  
der bewährten innovativen LED-Technologie.

Alle LED-Platinen sind in drei Lichtfarben erhältlich und  
werkzeuglos austauschbar. Die LED-Modul-Sets können nachgekauft  
und die Modelle so dem Bedarf angepasst werden. Zusätzlich sind  
alle mit dieser Technologie ausgestatteten Leuchten stufenlos  
dimmbar – einfach über den vorhandenen Lichtschalter. Es wird kein  
externer Dimmer benötigt – das spart Kosten für Dimmer und Elektriker!

Mit den unschlagbaren Verkaufsargumenten der  
simple switch & dim Technik sowie einer 10-jährigen  
Nachkaufgarantie für die LED-Module nimmt die Firma Hufnagel  
besonders den durch die Medien verunsicherten Endverbraucher  
jegliche Zweifel bezüglich der Anschaffung einer LED-Leuchte.  
Ebenfalls verfügbar als X-Variante, als smarte Lösung  
in Bezug auf intelligente Beleuchtungssteuerungen.  
Vereinbaren Sie einen Termin bei Ihrem Fachhändler und  
lassen Sie sich von der neuen Technik überzeugen.

**Es bleibt spannend!**

**2 LED-  
Deckenleuchte  
Thelma,**  
H. 0,15 m, Ø 0,50 m.  
Schirm Chintz  
Pale Dogwood,  
Acrylabdeckung weiß;  
2.700 Kelvin;  
austauschbare  
LED-Module,  
9 x LED, 24 Watt,  
2.400 Lumen.  
stufenlos dimmbar  
über Schalter,  
simple switch & dim.  
Art.-Nr. 514427-42.  
Auch in 3.000 und  
4.000 Kelvin sowie in  
den Ausführungen,  
Kale, Niagara,  
Island Paradise,  
Primrose Yellow,  
Hazelnut, weiß.



  
**HUFNAGEL**  
l e u c h t e n



[www.hufnagel-leuchten.de](http://www.hufnagel-leuchten.de)



# LAMPENSCHIRME IN IHRER GANZEN FARBVIELFALT

11

Kleine Deckenleuchten

9



10



12

Abbildung zeigt: Romantik Hotel & Chalets Gut Steinbach, Reit im Winkel

Stimmen Sie die Leuchten auf die Farbe Ihrer Textilien ab. Wir fertigen alle Strichlackschirme auf Wunsch in Sonderfarben, bestens geeignet ist die Sikkens-Farbkarte 3031, diese bietet Farben in allen Abstufungen (hat jeder Farbhändler). Serienmäßig bieten wir Ihnen die unten auf den Tischleuchten abgebildeten Farben. Weitere Farben gegen Aufpreis möglich.

1 | Gesamt H=39cm  
Sockel H=25cm



2 | H=44cm  
H=30cm

3 | H=49cm  
H=30cm

4 | H=54cm  
H=35cm

weiß F6.03.87    creme F6.07.82    grau F6.05.70    bordeaux AO.10.40    rot-lila XO.20.40    violett XO.20.30    lavendel XO.15.50    pur-pur ZO.30.30    wasserblau QO.40.50    türkis PO.40.30    türkis-mint NO.40.40    grün-hell LO.30.40    grün-Gras K2.40.30    altrosa AO.20.50    rot-Verkehr CO.60.30    Reinrot CO.50.40    orange D6.60.40    gelb-Zitrone GO.40.60





Abbildung zeigt: Romantik Hotel & Chalets Gut Steinbach, Reit im Winkl

Lampenschirme mit Strichlack sind sehr langlebig, pflegeleicht und mit einem feuchten Tuch abwischbar. Die einzigartigen Lampenschirme sind unbeleuchtet und beleuchtet ein echter Hingucker. Viele unserer Leuchten können mit Strichlackschirmen bestückt werden. Informieren Sie sich beim Fachhandel über die Möglichkeiten.

**1 Tischleuchte H=39cm FL3251-821-RK12/18T.+ Farbe**, 1x E14, Eisen braun-schwarz Zierteile gold, Schirm D=120mm, H=180mm, Strichlack transparent + Farben;  
**2 Tischleuchte H=44cm FL3301-821-RK12/18T.+Farbe**, dito; **3 Tischleuchte H=49cm FL3301-821-RK13/23T.+ Farbe**, 1x E14, Eisen braun-schwarz Zierteile gold, Schirm D=130mm, H=230mm, Strichlack transparent + Farben; **4 Tischleuchte H=54cm FL3301-821-RK13/23T.+ Farbe**, dito; **5 Standleuchte FL61504-820.RK40/60T+ Farbe**, 4x E27, H0180cm, Eisen braun-schwarz uni, Schirm D=400mm, H=600mm, Strichlack transparent creme; **6 Krone FL90606-820.RK12/18T.+ Farbe**, 6 x E14, D=600mm, Eisen braun-schwarz, Schirme D=120mm, H=180mm Strichlack transparent Lack Allrosa+Gelb; **7 Pendel Bündel FLB9-16/3-820.RKP12/18T.+ Farbe**, 3xE14, Eisen braun-schwarz, Schirm D=120mm, H=180mm, transparent Strichlack Altrosa; **8 Deckenleuchte FL8-35/3-801-RKP12/18T.+ Farbe**, 3 x E14, D=350mm, Eisen weiß, Schirme D=130mm, H=180mm, transparent Strichlack Orange,Altrosa,Türkis; **9 Deckenleuchte FL8-075-801.RKP13/23T.+ Farbe**, 1 x E14, Eisen weiß, Schirm D=130mm, H=230mm, transparent,Strichlack Lavendel; **10 Deckenleuchte FL8-110/3-801.RT20/16T.+ Farbe**, 3 x G9, Eisen weiß, Schirm D=200mm, H=160mm, transparent Strichlack Creme; **11 Gehänge FL9-100/4-820-RKP12/18T.+ Farbe**, 4 x E14, Baldachin Ei. weiss, B=1000mm, T=130mm, Schirme D=120mm, H=180mm, transparent Strichlack +Farbe; **12 Balken FL980405-820.RK12/RK13T.+ Farbe**, 5 x E14, B=800mm, T=500mm, Schirme 2xRK13T-gelb, 1xRK13T.orange, 2xRK12T-Grün;

Bitte geben Sie bei den Lampenschirmen die jeweilige Farbnummer an, siehe links unten.


**Energieeffizienz:** Die Leuchten Nr. 1 – 12 können mit der Energieeffizienzklasse A+ bis E betrieben werden. Die Leuchten werden ohne Leuchtmittel ausgeliefert.

8



## Flair Strichlack: Mut zur Farbe!

6





## WUSSTEN SIE SCHON?

WIE VIELE KRAFTWERKE  
KÖNNTEN EINGESPART  
WERDEN, WENN ALLE  
LEUCHTEN MIT ENERGIE-  
SPAR- ODER LED-LAMPEN  
AUSGESTATTET WÄREN?

Schätzungsweise zehn bis zwanzig  
Atom- oder Kohlekraftwerke in Europa,  
davon zwei in Deutschland, wären über-  
flüssig, wenn komplett von Glühlampen  
auf Energiespar- oder LED-Lampen  
umgestellt würde.





# Serotonin

## LICHTDUSCHE: MACHT NICHT NASS, SONDERN GESUND

Wenn in der dunklen Jahreszeit das Tageslicht fehlt, wird das „Schlafhormon“ Melatonin ausgeschüttet. So kann die dunkle Jahreszeit die Stimmung drücken. Bei der Lichttherapie werden die Patienten hellem Kunstlicht ausgesetzt. Dieser Vorgang wird auch als Lichtdusche bezeichnet. Die Melatonin-Bildung wird gebremst und es werden außerdem Signale ans Gehirn weitergegeben, die zur Ausschüttung von Serotonin führen – auch Glückshormon genannt.

## SAUBERE SACHE

Licht ist vielseitig. Das wussten wir schon immer. Eine besondere Funktion des Lichts machen sich Kläranlagen zunutze. Heute desinfizieren einzelne Klärwerke das Abwasser mit UV-Licht (ultraviolettem Licht), wodurch Keime in Sekunden effizient und umweltschonend abgetötet werden.

The image features two symmetrical, glowing light wings against a black background. Each wing is composed of numerous thin, overlapping lines of light in shades of yellow, orange, and pink, creating a sense of movement and depth. The wings are positioned on either side of the central text, appearing to emerge from the darkness.

# WUSSTEN SIE SCHON?

## LICHT-ENGEL AUS OFFENBACH

Die Installation dreier kinetischer Licht-Engel sowie Lichtkronen und anderer Objekte aus Kristall- und Interferenzfiltergläsern verwandeln die Französisch-Reformierte Kirche in Offenbach mit tanzenden Reflexionen in einen lebendigen Sternenhimmel. Ein lichter Ort der Stille inmitten der Großstadt, der zu Andacht, Meditation und Träumerei verführt. Durch die Kirchen-

fenster sind die tanzenden Lichter schon von außen sichtbar. Zusammen mit der nahe gelegenen Evangelischen Stadtkirche ähnlicher Bauart ergibt sich ein bemerkenswertes Lichterkirchen-Duo im Herzen von Offenbach.



## WER HÄLT DEN WEIHNACHTS- BELEUCHTUNGS-WELTREKORD?

502.165 Lämpchen in Form von Sternen, Rentierschlitten und Eiszapfen leuchteten Weihnachten 2013 am Haus der Familie Richards in Canberra, Australien. Damit holte sich die Familie den Weltrekord zurück, mit dem sie es 2011 bereits ins Guinness-Buch geschafft hatte. Rekordverdächtig sind auch die Stromkosten, die für die über eine halbe Million Lämpchen aufgelaufen sind: 1.700 Euro waren es umgerechnet. Diese wurden allerdings von einem Energieversorger der Stadt getragen. Schaulustige durften den blinkenden Blickfang vom 1. Advent bis zum 2. Weihnachtstag besichtigen – gegen eine Spende zugunsten von Hilfe für Eltern, die ein Kind verloren haben.



## INSEKTEN LIEBEN'S WEISS

Dass Insekten von Licht angezogen werden, stimmt nur zum Teil. Es kommt auf die Lichtfarbe an. Denn Insektenaugen haben eine andere spektrale Empfindlichkeit als das menschliche Auge. Licht mit einem überwiegenden Gelb-, Orange- und Rotanteil vermindert den Insektenanflug, warmweiße LEDs sorgen für einen regen Flugverkehr und zahlreiche Landemanöver.



# FINE ART IP68

## 24V LED Streifen – für höchste Ansprüche

Der neue FINE ART IP68 24V LED Streifen zeichnet sich aus durch hochwertiges, zu drei Seiten abstrahlendes Licht, anmutige Erscheinung, es sind keine LED-Lichtpunkte sichtbar. Das enge Binning innerhalb 3-Step-MacAdam garantiert eine homogene Lichtfarbe. Durch seinen satinierten Vollverguß ist der Streifen Indoor wie Outdoor einsetzbar und mit IP68 auch unterwassertauglich. Das Material Polyurethan ist beständig gegen UV-Strahlung, Abrieb und Reinigungsmittel/Chemikalien sowie Salzwasser. Der vielseitig einsetzbare Streifen ist alle 50mm trennbar und bietet alternative Befestigungsmöglichkeiten wie Montageclips, Montageschiene, U-Profil oder 3M Klebeband. Die Betriebstemperatur reicht von minus 25° bis plus 45° Celsius. Für den FINE ART LED-Streifen erhalten Sie 5 Jahre Garantie. Selten überzeugt ein LED-Streifen durch seine Einzigartigkeit!

**1 FINE ART LED Streifen** IP68 24V 5m-Rolle 10 x 10 mm in **4.000K** 800lm/m 10W/m Art.-Nr. 5986201    **2 FINE ART LED Streifen** IP68 24V 5m-Rolle 10 x 10 mm in **3.000K** 750lm/m 10W/m Art.-Nr. 5986101    **3 FINE ART LED Streifen** IP68 24V 5m-Rolle 10 x 10 mm in **2.700K** 630lm/m 10W/m Art.-Nr. 5986001    **4 U-PROFIL** Länge 1m, Breite 12mm, Höhe 12mm Art.-Nr. 9825301    **5 MONTAGESCHIENE ALU** Länge 1m, Breite 10mm, Stärke 3mm Art.-Nr. 9823701

**ENERGIE-EFFIZIENZ:** Die Streifen und Leuchten Nr. 1 bis 5 und 7 bis 9 werden mit fest verbauten LED der Energieeffizienzklasse A+ ausgeliefert. Die Leuchte Nr. 6 kann mit Leuchtmitteln der Energieeffizienzklassen A, B, C, D betrieben werden. Diese Leuchte wird ohne Leuchtmittel ausgeliefert.



# NULATERN – die Hüterin

AUSSENLEUCHTE IP54 NULATERN, Dekorative Aussenleuchte, Ausführung mit und ohne PIR Bewegungssensor, Standardfassung E27, Schutzklasse IP54, Alu-Druckguss/Glas

**6 NULATERN** Außenleuchte IP54 mit Sensor Art.-Nr. 4500601  
ohne Sensor Art.-Nr. 4500701



# NUINDIE IP54 – die Unabhängige

AKKU-TISCHLEUCHTE IP54 NUINDIE, Abstrahlung nach oben und unten, Warmweiss 2.700 K, Leuchtdauer: bis zu 9 Stunden, 180 Lumen, Aluminium Pulverbeschichtet, IP54, für den Außenbereich geeignet. Akku Li-Ion, 4.400 mAh, inkl. Ladeneinheit & Micro USB

**7 NUINDIE** weiß Art.-Nr. 4501101 **8 NUINDIE** schwarz Art.-Nr. 4501001 **9 NUINDIE** gelb Art.-Nr. 4501201



[www.sigor.de](http://www.sigor.de)

# SLIM NEMO, WIDOT

**PAN**  
altatensione  
*Sibilla*

**SLIM:** Schienen-Strahler sind in der Grösse kleiner und kompakter und bereits mit Treiber versehen. Durch eine optimale Abstrahlung, eine hohe Farbqualitaet (CRI >90 / MacAdam < 3) und austauschbare Linsen fuer halb-diffuses Licht eignen sie sich am besten fuer die Beleuchtung von Geschaeften und Ausstellungs-raeumen. Die direkte Blendung wird dank der tiefen Abschirmung mit einer Neigung von 36° an der Front-seite vollstaengid kontrolliert.



Die Einbau-Strahler der Kollektionen **NEMO und WIDOT** zeichnen sich durch Vielseitigkeit und Vollstaendigkeit des Sortiments aus, indem sie spezifische Lichtloesungen fuer die Deckenmontage anbieten. Vier verschiedene Familien von Einbau-Strahlern bieten eine breite Palette von Wahlmoeglichkeiten an, um jeden Raum mit dem am besten geeigneten Licht zu beleuchten. Die Kuehlkoerper sind alle mit der neuesten LED-Generation ausgestattet und werden von "fast plug-in" Treibern betrieben. Die Sekundaeroptiken, die auch nach der Erstinstantion noch austauschbar sind, werden in vier verschiedenen Ausfuehrungen angeboten.

- 1 Slim, 12W, RTL43101-16**, weiss/schwarz, 3-4000K, CRI>90, MacAdam <3, 15°/24°/38°/50°, Ø52mm.
- 2 Slim, 20W, RTL43201-16**, weiss/schwarz, 3-4000K, CRI>90, MacAdam <3, 15°/24°/38°/50°, Ø55mm.
- 3 Slim, 33W, RTL43301-16**, weiss/schwarz, 3-4000K, CRI>90, MacAdam <3, 15°/24°/38°/50°, Ø72mm.
- 4 Nemo Adj, 10W,15W,24W,33W,42W**, 3-4000K, CRI>90, MacAdam <3, 15°/24°/38°/55°
- 5 Nemo Fix, 10W,15W,24W,33W,42W**, 3-4000K, CRI>90, MacAdam <3, 15°/24°/38°/55°
- 6 Nemo Comfort, 10W,15W,24W,33W,42W**, 3-4000K, CRI>90, MacAdam <3, 15°/24°/38°/55°
- 7 Widot, 10W,15W,24W,33W,42W**, 3-4000K, CRI>90, MacAdam <3, 15°/24°/38°/55°

**ENERGIE-EFFIZIENZ:**  
Die Leuchten Nr. 1 bis 7 koennen mit der Energieeffizienzklasse A betrieben werden.



# SHADE

- 8 SHADE Linen, TER40001**, 25W - FBT E27 (nicht inbegriffen), An/Aus Schalter am Fuss, h.1800 mm.  
**9 SHADE Bordeaux, TER40002**, 25W - FBT E27 (nicht inbegriffen), An/Aus Schalter am Fuss, h.1800 mm.  
**10 SHADE Grey-Orange, TER40003**, 25W - FBT E27 (nicht inbegriffen), An/Aus Schalter am Fuss, h.1800 mm.  
**11 SHADE Net, TER40004**, 25W - FBT E27 (nicht inbegriffen), An/Aus Schalter am Fuss, h.1800 mm.  
**12 SHADE Leather, TER40005**, 25W - FBT E27 (nicht inbegriffen), An/Aus Schalter am Fuss, h.1800 mm.



**ENERGIE-EFFIZIENZ:** Die Leuchten Nr. 8 bis 12 koennen mit Leuchtmitteln der Energieeffizienzklassen A, A+ betrieben werden. Diese Leuchten werden ohne Leuchtmittel ausgeliefert.

Stehleuchte **SHADE** mit Holzschaft fuer E27-Lampe. Hoehenverstellbarer Lampenschirm hergestellt in Italien. Fuer Umgebungsbeleuchtung. Lampenschirme aus Stoff fuer einen diffusen Lichteffect oder aus Kunstleder fuer einen abgeschirmten Lichteffect.



[www.panint.it](http://www.panint.it)

# NEORDIC GOES URBAN JUNGLE



## Skandinavisch inspiriertes Design trifft auf das Trendthema Urban Jungle.

Die Leuchten mit eleganten Messingakzenten und natürlichen Materialien wie Marmor und Kork lassen sich problemlos mit anderen Leuchten kombinieren. Die Kombination aus Schwarz und Beige harmonisiert hervorragend und lässt sich optimal in jeden Einrichtungsstil integrieren. Mit der Vielfalt an dekorativen Paulmann-LED-Leuchtmitteln lassen sich die Neordic Leuchten individuell bestücken.



- 1 Pendelleuchte »Neordic Linja«**, 1-flammig, Spiegel/Glas/Metall, Messing gebürstet, Rauchglas, 165 mm, dimmbar, ohne Leuchtmittel, max. 1x20W E27, Art.-Nr 797.43
- 2 Pendelleuchte »Neordic Kine«**, 1-flammig, Metall, Messing gebürstet, 100 mm, dimmbar, ohne Leuchtmittel, max. 1x20W E27, Art.-Nr 797.37
- 3 Pendelleuchte »Neordic Stian«**, 1-flammig, Metall, Messing gebürstet, 150 mm, dimmbar, ohne Leuchtmittel, max. 1x20W E27, Art.-Nr 797.26
- 4 Pendelleuchte »Neordic Elia«**, 1-flammig, Glas/Kork/Metall, Kork/Schwarz, Rauchglas, 208 mm, dimmbar, ohne Leuchtmittel, max. 1x20W E27, Art.-Nr 797.39
- 5 Tischleuchte »Neordic Iben«**, 1-flammig, Glas/Kork, Kork, Rauchglas, 190 mm, dimmbar, ohne Leuchtmittel, max. 1x20W E27, Art.-Nr 797.36
- 6 Tischleuchte »Neordic Dilija«**, 1-flammig, Metall, Messing gebürstet, 85 x 85 mm x 85 mm, dimmbar, ohne Leuchtmittel, max. 1x20W E27, Art.-Nr 797.28
- 7 Stehleuchte »Benue«**, 1-flammig, Stoff/Metall, Beige/Schwarz, 1860 x 430 x 430 mm, dimmbar, ohne Leuchtmittel, max. 1x20W E27, Art.-Nr 797.29
- 8 Tischleuchte »Neordic Vala«**, 1-flammig, Metall/Marmor, Messing gebürstet/Marmor, 110 mm, dimmbar, ohne Leuchtmittel, max. 1x20W E27, Art.-Nr 797.42
- 9 Tischleuchte »Neordic Esben«**, 1-flammig, Glas/Metall, Messing gebürstet/Klar, 250 x 200 x 200 mm, dimmbar, ohne Leuchtmittel, max. 1x20W E27, Art.-Nr 797.27
- 10 Stehleuchte »Neordic Narve«**, 1-flammig, Stoff/Metall, Beige/Schwarz, 525 x 535 x 535 mm, dimmbar, ohne Leuchtmittel, max. 1x20W E27, Art.-Nr 797.24

**ENERGIE-EFFIZIENZ:** Die Leuchten Nr. 1 bis 10 können mit Leuchtmitteln der Energieeffizienzklassen A++ bis E betrieben werden. Diese Leuchten werden ohne Leuchtmittel ausgeliefert.

Paulmann –  
Licht zum Wohlfühlen

[www.paulmann.com/neordic-jungle-video](http://www.paulmann.com/neordic-jungle-video)



10







**Serie MANHATTAN** - Handwerkliches Können mit über 20-jähriger Erfahrung trifft auf innovative 24V-LED-Technologie.

**ENERGIE-EFFIZIENZ:** Die Leuchte Nr. 1 enthält integrierte LED-Leuchtmittel der Energieeffizienzklassen A++ bis A. Die Leuchten Nr. 2 bis 5 können mit Leuchtmitteln der Energieeffizienzklassen A,B,C,D betrieben werden. Diese Leuchten werden ohne Leuchtmittel ausgeliefert. Nr. 6 bis 9 enthalten integrierte LED-Leuchtmittel der Energieeffizienzklassen A++ bis A und können mit Leuchtmitteln der Energieeffizienzklassen A,B,C,D betrieben werden - diese Leuchten werden ohne Leuchtmittel ausgeliefert.



**Serie VICTORIA** - klassische Leuchten mit moderner Seele in anspruchsvoller Ausführung.



**Serie QUAD** - Vom FSC-zertifizierten Holzfuß bis zum prächtigen Lampenschirm - ein Meisterstück der Spitzenklasse.

**SPOT**  
*light*

Mit Liebe  
zum Detail  
Hergestellt  
in Europa

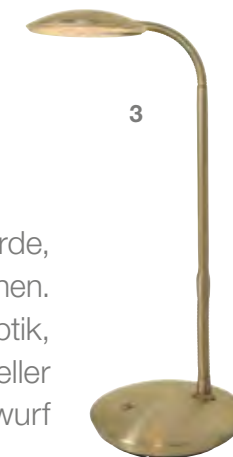
**1 Stehleuchte »Manhattan«**, incl. LED 24V 60W, 5600lm, 3000K, Touchdimmer, Massivholz, Eiche geölt, Maße H1560xB400xT240mm, Art.-Nr.6481174.  
**2 Stehleuchte »Victoria«**, 1xE27 60W, Massivholz/Stoff, schwarz-kupferner Lampenschirm, Maße H1730xø500mm, Art.-Nr. 6420904A0743.  
**3 Pendelleuchte »Victoria«**, 1xE27 60W, Stoff/Metall, schwarz-kupferner Lampenschirm, Maße H1000xø400mm, Art.-Nr. 1509104A0742.  
**4 Pendelleuchte »Victoria«**, 1xE27 60W, Stoff/Metall, schwarz-goldener Lampenschirm, Maße H1000xø500mm, Art.-Nr. 1509104A0741.  
**5 Tischleuchte »Victoria«**, 1xE27 60W, Massivholz/Stoff, schwarz-goldener Lampenschirm, Maße H530xø300mm, Art.-Nr. 6510904A0756.  
**6 Stehleuchte »Quad«**, 1xE27 60W, incl. LED 24V, 36W, 3350lm, 3000K, Touchdimmer, Massivholz/Stoff, Eiche geölt, weisser Lampenschirm, Maße H1620xB510xT510mm, Art.-Nr. 6451174, auch in Nussbaumfarbe erhältlich - (9) Art.-Nr. 6451976.  
**7 Tischleuchte »Quad«**, 1xE27 25W, incl. LED 24V, 10,5W, 980lm, 3000K, Touchdimmer Massivholz/Stoff, Nussbaumfarbe, weisser Lampenschirm, Maße H650xB300xT300mm Art.-Nr. 7451976, auch in Eiche geölt erhältlich - (8) Art.-Nr. 7451174.



# GESTALTEN MIT LEIDENSCHAFT UND TECHNISCHEM KNOW-HOW!



Das konsequente und kreative Einspielen auf Trends wurde, auch aufgrund unserer Erfahrung, zu unserem Warenzeichen. Steinhauer verleiht Leuchten nicht nur eine spezielle Optik, ebenso wichtig ist, daß sie für Sie auch in kommerzieller Hinsicht interessant sind. Flexibilität in bezug auf Entwurf und Produktion ist maßgebend für unseren Erfolg.



**Serie »Zenith-LED«**, mit 'Dim to Warm' Technologie, 2200-4000 Kelvin. Alle Leuchten verfügbar in Stahl und Altmessing, Schwarz und Bronze. Maße B x H x T in mm. **1 Art.-Nr. 7860 (ST | BR | ZW | ME) Uplight und Lese leuchte »Zenith-LED«**, 2-flammig, 2200-4000K, 700 + 2200 lm, Maße ø28 x 187. 6W + 22W LED. **2 Art.-Nr. 7972 (ST | BR | ZW | ME) Uplight und Lese leuchte »Zenith-Flex«**, 2-flammig, 3000K, 3700 lm, Maße ø28 x 185. 7W + 30W LED. **3 Art.-Nr. 1470 (ST | BR | ZW | ME) Schreibtischleuchte »Zenith-LED«**, 1-flammig, 2200-4000K, 700 lm. Maße ø15,5 x 42, 6W LED. **4 Art.-Nr. 7861 (ST | BR | ZW | ME) Hängeleuchte »Zenith-LED«**, 2-flammig, 2200-4000K, 2 x 1260 + 2 x 700 lm. Maße: ø28 x 98 x 80-120, 2 x 12,6 W. Für alle Steinhauer Design Leuchten auf diese Seite ist die Lichtfarbe einstellbar, außer bei 7972 (ST/BR/ME/ZW).





**5 Lese leuchte »Zenith-LED«**, 2-flammig, 2200-4000K, 2 x 700 lm, Lichtfarbe einstellbar. Maße: 47 x 22 x 123-140. 2\*6W LED, Art.-Nr. 1569 (ST | BR | ZW | ME). **6 Lese leuchte »Zenith-LED«**, 1-flammig, 2200-4000K, 700 lm, Lichtfarbe einstellbar. Maße: ø28 x 118-150. 6W LED, Art.-Nr. 7910 (ST | BR | ZW | ME). **7 Bogen-leuchte »Zenith LED«**, 2-flammig, 2700K, 1260 + 1000 lm, Maße: ca. 150-195x38x177-209 – 12,6 + 10 W LED, Fußschiebedimmer Art.-Nr. 7911ST.



**ENERGIE-EFFIZIENZ:** Die Leuchten 1 bis 7 können mit Leuchtmitteln der Energieeffizienzklassen A+ betrieben werden. Diese Leuchten werden mit verbauten Leuchtmittel ausgeliefert. Steinhauer bietet für alle Leuchten Ersatzleuchtmittel an.



[www.steinhauer-leuchte.de](http://www.steinhauer-leuchte.de)

# BIKKEL VARIATIONEN INDUSTRIE DESIGN VON STEINHAUER

Diese beliebte Pendelleuchte aus dem Produktsegment 'Industrieleuchten' spricht durch die zusätzlichen Oberflächen ein breites Publikum an. Neben der neuen Trendfarbe Petrol und der Stahlversion ist die Leuchte Bikkel in mehreren Varianten erhältlich.

8

9



10



11



12



13



14




15



18



20



19



**9 Pendelleuchte »Bikkel«, Rostbraun** (Art.-Nr: 7586B). **10 Pendelleuchte »Bikkel«, Himmelblau**. Maße ø42 x 55-145 (Art.-Nr: 7586BL). **11 Pendelleuchte »Bikkel«, Olivgrün**. Maße ø42 x 55-145 (Art.-Nr: 7586G). **12 Pendelleuchte »Bikkel«, Betongrau**. Maße ø42 x 55-145 (Art.-Nr: 7586GR). **13 Pendelleuchte »Bikkel«, Schwarz**. Maße ø42 x 55-145 (Art.-Nr: 7586ZW). **14 Pendelleuchte »Bikkel«, Petrol**. Maße ø42 x 55-145 (Art.-Nr: 7586PE). **15 Pendelleuchte »Bikkel«, Stahl**. Maße ø42 x 55-145 (Art.-Nr: 7586ST). **8 und 18 Pendelleuchte »Bikkel XXL«, Version ø52cm** lieferbar (Art.-Nr: 7834ZW, 7834B, 7834GR). **19 Pendelleuchte »Bikkel«, Grau und Holz**. Maße ø42 x 55-145 (Art.-Nr: 1460GR).



# ZELENA & MOTION LED DESIGN BY STEINHAUER

Ein erkennbares, klares Steinhauer Design. Elegant und stilvoll lassen die Leuchten Zelena und Motion LED den ganzen Raum erstrahlen. Durch die Option des Farbwechsel können Sie jederzeit einen stimmungsvollen Akzent setzen. Egal, ob als Büroleuchte oder aber für das richtige Ambiente zum Rotwein am Abend. Motion LED lässt sich zusätzlich teleskopisch in der Breite verstellen und passt sich Ihrem Tisch mühelos an.



**20 »Zelena 122 'Steel and black edition'**, Die Zelena Versione 122 (Art. Nr. 1482 ST/1482 ZW) wird geliefert mit 16,8W + 2 x 4,2W LED | 2200-4000 Kelvin, 1680 + 2 x 420 Lumen. Maße 122 x 8 x 82-117. Tastdimmer, up and downlight, getrennt dimmbar für direkte und indirekte Beleuchtung und in der Lichtfarbe einstellbar. **21 »Zelena 150 'Steel and black edition'** (Art.-Nr: 7971ST und 7971ZW): 21 W + 2 x 8,4 W LED | 2200-4000 Kelvin, 3780 Lumen. Maße 150 x 8 x 82-117. Tastdimmer, up and downlight, getrennt dimmbar für direkte und indirekte Beleuchtung und in der Lichtfarbe einstellbar. **22 »Motion LED 'steel and black edition'**, 2 x 16,2W + 2 x 4,2W LED | 2200- 4000 Kelvin, 4080 Lumen, Maße 90-150 x 8 x 78-120. Tast Dimmer, up and downlight getrennt dimmbar und Lichtfarbe einstellbar (Art.-Nr: 7970ST und 7970ZW).


**ENERGIE-EFFIZIENZ:** Die Leuchten Nr. 8 bis 19 können mit Leuchtmitteln der Energieeffizienzklassen A++-D bestückt werden. Diese Leuchten werden ohne Leuchtmittel ausgeliefert. Die Leuchte Nr. 20 bis 22 werden mit fest verbauten LED Leuchtmitteln der Energieeffizienzklasse A + geliefert.



[www.steinhauer-leuchte.de](http://www.steinhauer-leuchte.de)



1




[www.trio-leuchten.de](http://www.trio-leuchten.de)




2.700 K    3.350 K    4.000 K



2



- 1. Pendelleuchte MACAU**, SMD-LED 64 W, 6.000 lm, 3.000 K, 4-fach SwitchDimmer, Alu gebürstet, Ø 750 mm, H 2000 mm, Art.-Nr. 325610305
- 2. Stehleuchte VARESE**, 1 x SMD-LED 36,4 W, 3.640 lm, 1 x SMD-LED 7,3 W, 730 lm, 2.700 + 3.350 + 4.000 K, Nickel matt, 1820 mm, Art.-Nr. 422910207
- 3. Stehleuchte VARESE**, 1 x SMD-LED 36,4 W, 3.640 lm, 1 x SMD-LED 7,3 W, 730 lm, 2.700 + 3.350 + 4.000 K, Messing matt, 1820 mm, Art.-Nr. 422910208



3

**TRIO**  
LIGHTING FOR YOU

**ENERGIE-EFFIZIENZ:**  
Die Leuchten Nr. 1, Nr. 2 und Nr. 3 entsprechen der Energieeffizienzklasse A+.



# HOLZELEMENTE IN IHREM SCHÖNSTEN DESIGN

**1 Hängeleuchte »OLMERO 1«**, 1-flammig, Leuchte: Stahl, nickel-matt, Schirm: Holz, natur/weiß, H 1.500, DM 500 mm, E27-Leuchtmittel exklusive **2 Tischleuchte »OLMERO 1«**, 1-flammig, Leuchte: Stahl, nickel-matt, Schirm: Holz, natur/weiß, H 310, DM 300 mm, E27-Leuchtmittel exklusive **3 Wand-/Deckenleuchte »OLMERO 1«**, 1-flammig, Leuchte: Stahl, nickel-matt, Schirm: Holz, natur/weiß, H 285, DM 350 mm, E27-Leuchtmittel exklusive **4 Hängeleuchte »SOTOS 1«**, 1-flammig, Leuchte: Stahl, nickel-matt, Schirm: Holz, grau/weiß, H 1.500, DM 500 mm, E27-Leuchtmittel exklusive



**ENERGIE-EFFIZIENZ:** Die gezeigten Leuchten werden exklusive Leuchtmittel geliefert. Die Energieeffizienzklasse der Leuchten entspricht A++ - E.



[www.eglo.com](http://www.eglo.com)



**1 Pendelleuchte »SUMMERA«,** 1-flammig, Aluminium und Plexiglas, in drei Größen lieferbar: Höhe 207 mm / Durchmesser 175 mm, Höhe 308 mm / Durchmesser 260 mm, Höhe 475 mm / Durchmesser 400 mm, Leuchtmittel E27, lieferbar in Matt Black, Matt White, Matt More Grey, Matt Some Grey, glänzend Schwarz und glänzend Weiss. Innenfarben Weiss, Gold

**ENERGIE-EFFIZIENZ:**

Alle Leuchten dieser Seite haben die Energieeffizienz XY



SHAPES

**SUMMA SUMMERA**

Wie ein Modellbaukasten lässt sich das flexible Farbkonzept vom Kabel bis zum Baldachin nutzen und kombinieren – bis hin zu den unterschiedlichen Größen der Lampenschirme. Innovativ ist die sehr einfache Montage – das magnetische Andock-Prinzip für den schönen Baldachin verdeckt elegant den Anschluss an der decke. Die Leuchte kann sowohl als einzelnes Objekt wie auch als Gruppe arrangiert werden.

SUMMERA

by Phoenix Design

Heitere Farben und unkomplizierte Funktionen – dafür steht die Marke SHAPES und das Design der Objekte. SUMMERA ist die Addition von vielen Qualitäten zu einer schönen Leuchten



[www.shapes.info](http://www.shapes.info)



# KNAPSTEIN


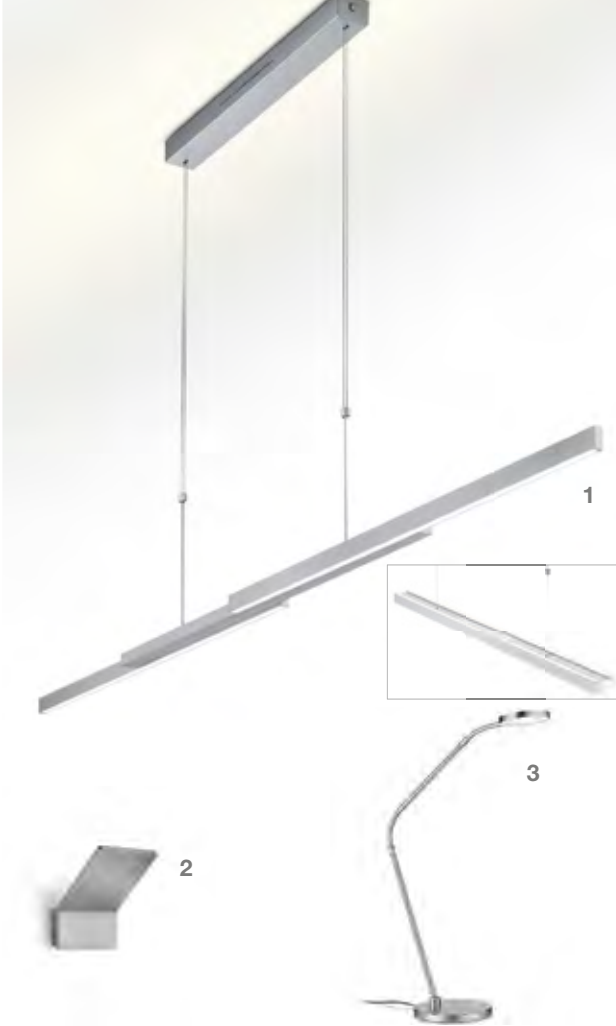
## ...MADE IN GERMANY

Seit mehr als 60 Jahren fertigt Gebrüder Knapstein GmbH moderne, anspruchsvolle und ästhetische Leuchten in Sundern / Sauerland. Grundlage dafür ist die reine Fertigung "Made in Germany", die handwerkliche Tradition und modernste Technik verbindet.

In feinsten Handarbeit entstehen so Leuchten mit modernster Technik wie z.B. der Gestensteuerung, die ein berührungsloses Dimmen und Schalten vieler Produkte ermöglicht.



knapstein  
GERMANY




4



5



7



6

**Innovative Gestensteuerung zum Ein- Ausschalten und stufenlosen Dimmen bei allen Produkten der Serien aus Abbildung 1, 3, 5, 6 und 7.**

**1 Pendelleuchte Art. Nr. 51.482.05**, mattnickel, 60 W LED, 2.700 K, 4.000 lm, Ra > 90, direkte/indirekte Beleuchtung, mit 2 x Gestensteuerung, höhenverstellbar, Längenvariabel zwischen 1.074 - 2.050 mm, **2 Wandleuchte Art. Nr. 21.844.05** mattnickel, 5 W LED, 2.700 K, 480 lm, **3 Tischleuchte Art. Nr. 61.623.19**, mattnickel/chrom, 10,8 W LED, 2.700 K, 1.100 lm; mit Gestensteuerung, **4 Stehleuchte, Art. Nr. 41.976.05-11**, mattnickel, Schirm schwarz, innen silber, für 1 x E27 dimmbare LED bis max. 85 W, mit Fußtredim实施er, **5 Deckenfluter, Art. Nr. 41.974.05**, Uplight 1 x 43 W, 2.700 K, 5.100 lm, Leselicht 1 x 10,8 W, 2.700 K, 1.100 lm, mit 2 x Gestensteuerung, **6 Leseleuchte Art. Nr. 41.968.05**, mattnickel, 10,8 W LED, 2.700 K, 1.100 Lumen, mit Gestensteuerung, **7 Tischleuchte Art. Nr. 61.625.03**, Messing matt, 10,8 W LED, 2.700 K, 1.100 lm, mit Gestensteuerung.

### Energie Effizienz:

Alle Leuchten enthalten eingebaute LED-Lampen. Diese können durch den Hersteller oder durch Fachpersonal getauscht werden. Die Leuchte Nr. 1 entspricht der Energieeffizienzklasse A. Die Leuchten Nr. 2, Nr. 3, Nr. 5, Nr. 6 und Nr. 7 entsprechen der Energieeffizienzklasse A+. Die Leuchte Nr. 4 entspricht der Energieeffizienzklasse des individuell eingesetzten Leuchtmittels.



[www.knapstein-germany.de](http://www.knapstein-germany.de)

# THE JEWEL IN LIGHTING



Mit unseren Castle und Nature Leuchten erstrahlt Ihr Wohnbereich im Fabric-Chic. Setzen Sie mit dem Used-Look Akzente und sorgen für einen zwanglosen Auftritt mit großer Wirkung. Kontrastreiche Inszenierungen sind perfekt für ein ausgefallenes Ambiente sowie die grobe Optik perfekt für den extravaganten Einrichtungsstil.

1





**1 Pendelleuchte »Century«**, 2-flammig, Metall/Holz, Zink Antik, Höhe: 1440mm, Breite: 930mm, Ausladung: 340mm, A60/E27 (Ohne Leuchtmittel), 2 x 60W, Artikelnummer 93565/43





**ENERGIE-EFFIZIENZ:** Die Leuchten Nr. 1 bis 4 können mit Leuchtmitteln der Energieeffizienzklassen A++ - E betrieben werden.

**2 Pendelleuchte »Kaminika«**, Metall/Bambus, Natur, Durchmesser: 435mm, Höhe: 1635mm, A60/E27 (Ohne Leuchtmittel), 1 x 60W, Artikelnummer 93579/09 **3 Standleuchte »Century«**, Metall, Zink Antik, Höhe: 1400mm, Breite: 300mm, Ausladung: 300mm, A60/E27 (Ohne Leuchtmittel), 1 x 60W, Artikelnummer 93566/43 **4 Pendelleuchte »Factory«**, 4-flammig, Metall, Rostfarbend, Höhe: 1180mm, Breite: 900mm, Ausladung: 206mm, A60/E27 (Ohne Leuchtmittel), 4 x 60W, Artikelnummer 93414/55



[www.brilliant-ag.de](http://www.brilliant-ag.de)

SOLLUX Lighting - **SOL** (spanisch: **Sonne**), **LUX** (lateinisch: **Licht**)

Vor zwei Jahren gab unsere Firma ihr erfolgreiches Debüt auf dem Markt der europäischen Hersteller von dekorativen Innenleuchten.

Zu unserem Produktportfolio gehören die Leuchten verschiedenen Charakters, die die Schönheit jedes Raums hervorheben und aus denen jeder etwas für sich auswählen kann. Wir produzieren sowohl für solche Kunden, die ihre originelle Lofteleganz mit Beton und Glas ergänzen möchten sowie für diese, die für klassische Schönheit aus Naturholz oder Keramik stehen. Im Angebot finden Sie u.a. Hängeleuchten, Plafonds und Wandleuchten.

Alle Leuchten entstehen in unserer hauseigenen Produktion im Nordwesten Polens, mit großer Leidenschaft und Sorgfalt, im Handbearbeitungsprozess unserer Fachkräfte. Dank dessen sind sie bis ins kleinste Detail ausgearbeitet.

Beim Entwerfen lassen wir uns nicht beschränken, sondern sind offen auf jede Spur der Fantasie. Wir lassen uns inspirieren und produzieren Lampen für Anspruchsvolle ... für sehr Anspruchsvolle.



[www.sollux-lighting.de](http://www.sollux-lighting.de)

**SOLLUX LIGHTING GmbH**

TRIPLE Z, Katernberger Str. 107

45327 Essen, DEUTSCHLAND

[info@sollux-lighting.de](mailto:info@sollux-lighting.de)







Serie  
**RING**



Serie  
**HORUS**



Serie  
**PASTELO**



Serie  
**LOFT**



Serie  
**UDITO**



Serie  
**QUAD**



Serie  
**COSA**



Serie  
**STEREO**



Serie  
**QUAD**



Serie  
**SIGMA**



Serie  
**NAZARIA**




Serie  
**ANTIGO**



Serie  
**PENNE**



Serie  
**SOLIDO**



Serie  
**ORBIS**



Serie  
**FENIKS**



Serie  
**PENE**





Serie  
**LUGO**



Serie  
**ORBIS**



Serie  
**NAZARIA**



# ÄSTHETIK TRIFFT AUF ELEGANZ



## Modernes, zeitloses Design

Ob als kreativer Blickfang oder als stilsicheres Accessoire in einem harmonischen Ambiente – bei FABAS LUCE finden Sie Inspirationen für die moderne Wohnraumgestaltung.

**1 Wandleuchte »RIACE«**, Aluminium/Acryl, bronze satiniert, B.300xH.100mm, LED 10W/900lm, 3000K, 3425-21-179 **2 Stehleuchte »TWISTER«**, Metall, gold edelmatt, LED 34W/3.060lm, dimmbar, Bodenspots separat schaltbar, LED 6W/540lm, 3000K, H.1.820mm 3369-10-225 **3 Tischleuchten »NEUTRA«**, Metall/Acryl, Touchdimmer, Höhe 200mm LED 8W/720lm o. Höhe 270mm LED 12W/1.080lm, 3000K, je erhältlich in weiß, nickel, türkis 3386-34-102/..178/..287 bzw. 3386-35-102/..178/..287 **4 Pendelleuchte »ARAGON«**, 1fig. Metall/Glas, B.530 x H.max2.000mm, E27,max60W, 3357-40-102 **5 Wandleuchte »CLES«**, Metall, weiß/schwarz, 400x400mm, LED 24W/ 2.160lm, 3000K, 3420-61-293 **6 Tischleuchte »VIKTOR«**, Metall/Eiche massiv, schwarz, Touchdimmer, H.480xL.600mm,LED 6W/540lm, 3000K, 3385-30-101 **7 Pendelleuchte »DELTA«**, Aluminium satiniert, dimmbar, B.1.360xH.max 2.000mm, LED 40W/3.600lm, 3443-48-212

**ENERGIE-EFFIZIENZ:** Die Leuchte 4 kann mit Leuchtmitteln der Energieeffizienz-klassen A++ - E betrieben werden, diese Leuchte wird ohne Leuchtmittel ausgeliefert. Die Leuchten 1-3 und 5-7 werden mit fest verbauten, von Fachpersonal austausch-baren, LED-Leuchtmitteln der Energieeffizienzklassen A++ - A geliefert.



[www.fabasluce.it](http://www.fabasluce.it)







**BY**  
**RYDÉNS**  
GNOSJÖ - SWEDEN  
SINCE 1958



**1 Gross Grande Hängeleuchte** Glas amber, Ø: 62 cm, 8xG9 max 40W **2 Bellissimo Grande** Glas amber, Ø: 40 cm, E27 max 60W **3 Foggy Stehleuchte** Sandschwarz, Metall, H: 200 cm, 5xE14 max 25W, inkl. Schirme **4 Kiri Außenbeleuchtung** schwarz/gold, Metall, H: 67 cm, Ø: 24 cm, E27 max 40W, Schutzart IP44

**Energie-Effizienz:** Die Leuchten Nr. 1 bis 4 können mit Leuchtmitteln der Energieeffizienzklassen A++ bis E betrieben werden. Diese Leuchten werden ohne Leuchtmittel geliefert.



[www.byrydens.com](http://www.byrydens.com)

# DEKORATIVE LEUCHTEN IN SERIE

Mit unterschiedlichen Ausführungen und schlichtem Design bietet die VELORUM-Serie flexible Einsatzmöglichkeiten.

Ob bei einer Gartenparty oder beim gemütlichen Beisammensein, mit einem fernsteuerbaren LED-Leuchtmittel wird die Serie zur perfekten Ambientebeleuchtung im Außenbereich.



**1 Stehleuchte »VELORUM« 836018**, Kunststoff, schwarz/weiß, Maße H x Ø: 1450 x 345 mm, Sockel H x Ø: 10 x 300 mm, dimmbar über optionales Leuchtmittel, 3 m Anschlusskabel mit Anschlussstecker, IP44 **2 Tischleuchte »VELORUM« 836019**, Kunststoff, schwarz/weiß, Maße H x Ø: 510 x 224 mm, Sockel H x Ø: 8 x 300 mm, dimmbar über optionales Leuchtmittel, 3 m Anschlusskabel mit Anschlussstecker, IP44 **3 Pendelleuchte »VELORUM« 836020**, Kunststoff, schwarz/weiß, Maße H x Ø: 245 x 290 mm, max. Abhängung: 1 m, dimmbar über optionales Leuchtmittel, 2,5 m Anschlusskabel mit Anschlussstecker, IP44

**ENERGIE-EFFIZIENZ:** Die Leuchten Nr. 1 bis 3 sind geeignet für Leuchtmittel der Energieeffizienzklassen A++ bis E. Diese Leuchten werden ohne Leuchtmittel ausgeliefert.





**DEKOLIGHT**

ZEITLOS / KLASSIK

**1 Pendelleuchte »POLARIS« 342095**, Beton, grau, überstreichbar, Maße L x B x H: 70 x 70 x 250 mm, max. Abhängung: 1,2 m, dimmbar über optionales Leuchtmittel **2 Pendelleuchte »POLLUX« 342096**, Beton, grau, überstreichbar, Maße H x Ø: 250 x 70 mm, max. Abhängung: 1,2 m, dimmbar über optionales Leuchtmittel **3 Pendelleuchte »CONCRETO I« 342057**, Beton, grau, überstreichbar, Maße H x Ø: 188 x 188 mm, max. Abhängung: 1,2 m, dimmbar über optionales Leuchtmittel **4 Pendelleuchte »CONCRETO II« 342055**, Beton, grau, überstreichbar, Maße H x Ø: 210 x 172 mm, max. Abhängung: 1,2 m, dimmbar über optionales Leuchtmittel

Hochwertige Designleuchten aus BETON sind eine dekorative Lösung für moderne Räume. Die charakteristische Oberfläche ist überstreichbar und lässt sich so jedem Stil individuell anpassen. Mit einem LED-Leuchtmittel sorgen Betonleuchten zudem für eine Wohlfühl-Atmosphäre.

**ENERGIE-EFFIZIENZ:** Die Leuchten Nr. 1 bis 4 sind geeignet für Leuchtmittel der Energieeffizienzklassen A++ bis E. Diese Leuchten werden ohne Leuchtmittel ausgeliefert.

[deko-light.com](http://deko-light.com)



**masterlight**



3



4



5



6



1



2



7

8

### Serie Lett

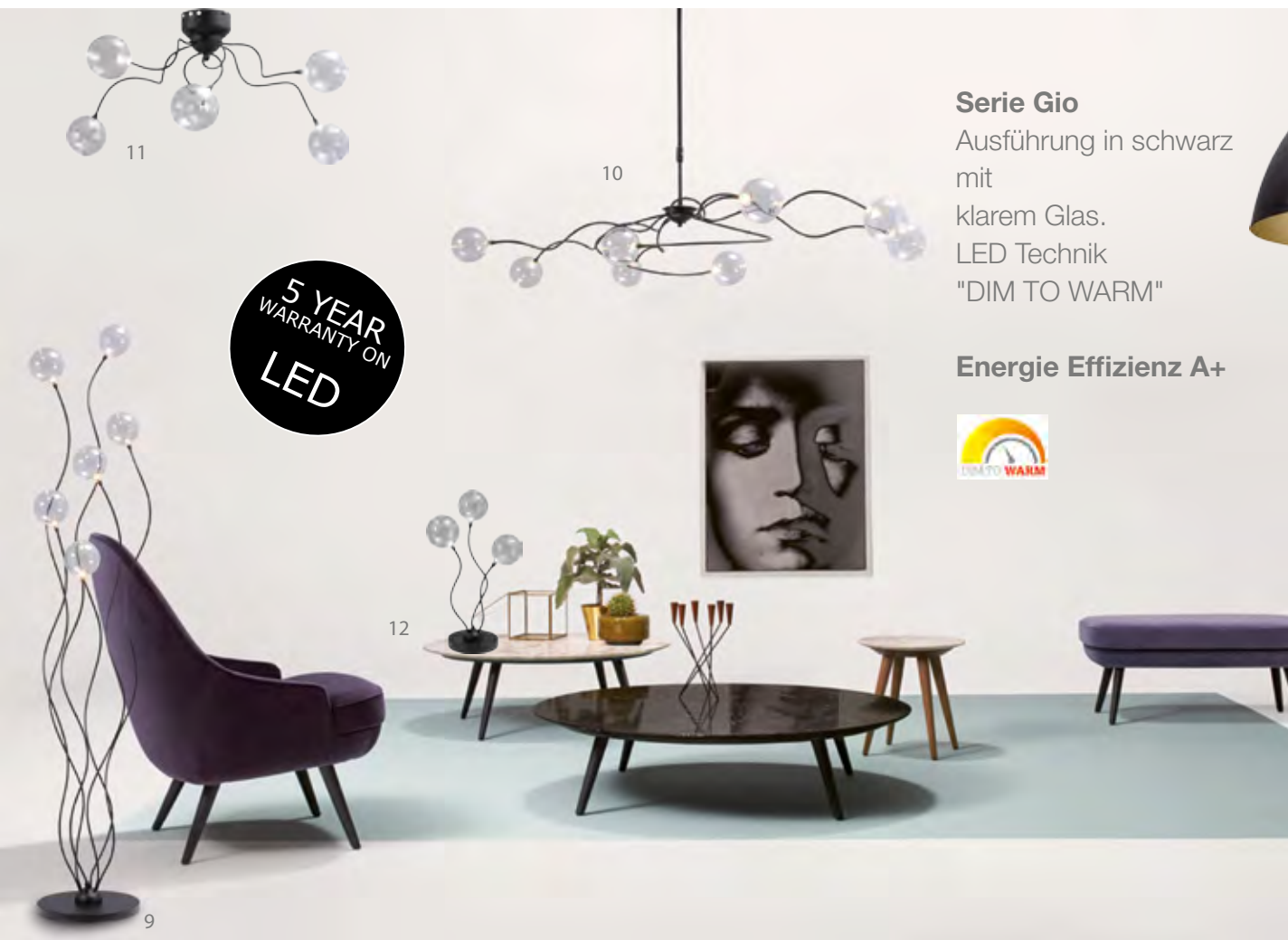
Ausführung schwarz mit mundgeblasenem smoked Glas, aus Italien.

### Energie Effizienz:

Die Leuchten Nr.1- Nr.8 können mit Leucht-mitteln der Energieeffizienzklasse A++-E betrieben werden. Die Leuchten werden ohne Leucht-mittel geliefert.

1. »Lett I« 4150-05-05, schwarz, H.33,5cm, 1xE27 2. »Lett II« 4155-05-05, schwarz, H.43cm, 1xE27 3. »Lett I« 2150-05-05, schwarz, D.25cm, 1xE27 4. »Lett« 72162-05-35-3, schwarz, L.170cm, 3xE27 5. »Lett III« 4160-05-05-20, schwarz, H.31cm, 1xE27 6. »Lett III« 4160-05-05-28, schwarz, H.39cm, 1x E27 7. »Lett III« 1160-05-05-28, schwarz, H.181cm, 1xE27 8. »Lett III« 5160-05-05-20, schwarz, L .31cm, 1xE27





5 YEAR  
WARRANTY ON  
LED

### Serie Gio

Ausführung in schwarz  
mit  
klarem Glas.  
LED Technik  
"DIM TO WARM"

### Energie Effizienz A+



16



### Serie Larino

Ausführung in galvanisch "Gunmetal" Farbe mit  
Blattgold oder Blattsilber von Innen.  
Verfügbar in mehrere Durchmesser.

### Energie Effizienz:

Die Leuchten Nr.16- Nr.17 können mit Leuchtmitteln der  
Energieeffizienz-klasse A++-E betrieben werden. Die  
Leuchten werden ohne Leuchtmittel geliefert.

17

### Serie Metallico

Ausführung in Nickel matt, schwarz und weiß

### Energie Effizienz:

Die Leuchten Nr.13- Nr.15 können mit Leucht-mitteln der Energieeffizienz-klasse  
A++-E betrieben werden. Die Leuchten werden ohne Leuchtmittel geliefert.



15



14



13

9. »Gio« 1915-05-176-DW, schwarz, H.174cm, LED 6x 2W 2700-2200K, 6x170Lm inkl. Push-Dimmer 10. »Gio« 2915-05-176-DW, schwarz, 125cm, LED 8x 2W, 2700-2200K, 8x 170Lm, inkl. Push-Dimmer 11. »Gio« 5915-05-176-DW, schwarz, D.71cm, LED 5x 2W, 2700-2200K, 5x 170Lm dimmbar 12. »Gio« 4915-05-176-DW, schwarz, H.47cm, LED 3x 2W 2700-2200K, 3x 170Lm inkl. Push-Dimmer 13. »Metallico« 3045-37, Nickel matt 20x10cm, 2xGU10 Fassung 14. »Metallico« 3045-06, weiß 20x10cm, 2xGU10 Fassung 15. »Metallico« 3045-05, schwarz 20x10cm, 2xGU10 Fassung 16. »Larino« 2197-30-08-K, gunmetal/blattgold D.50cm, 1xE27 17. »Larino« 2200-30-37-K, gunmetal/blattsilber D.60cm, 1xE27

Da  
geht die  
**Sonne**  
auf



**1 Wandleuchte (30044)**, 1-Flammig, goldfarbig/blattgoldfarbig, Durchmesser 80 cm, 1 x LED 15 W, 2000 lm, 3000 K, **2 Wandleuchte (30045)**, 1-Flammig, silberfarbig/blattsilberfarbig, Durchmesser 80 cm, 1 x LED 15 W, 2000 lm, 3000 K, **3 Pendelleuchte (13227)**, 6-Flammig, Nickel matt/Nickel antik, Abdeckglas satiniert, Höhenverstellbar 98 - 158 cm, Länge 131 cm, inkl. 6 x LED 5 W, 2500 lm, 2700/3350/4000 K, dimmbar und tunable white, **4 Deckenleuchte (20145)**, 1-Flammig, Nickel matt/Nickel antik, Acrylglas satiniert, Dekorblende Nickel antik, Oval 75 cm x 37,5 cm, Höhe 25 cm, inkl. 1 x LED 60 W, 6000 lm, 2700 - 4000 K, über Fernbedienung dimmbar und tunable white

**ENERGIE-EFFIZIENZ:** Die Leuchten Nr. 1 bis 4 enthalten eingebaute LED-Lampen der Energieeffizienzklassen A++ bis A. Die Lampen können in der Leuchte nicht getauscht werden.



*Alu*



*mit verschiedenen  
Lichtfarben*



*Style*  
in jeder Größe



**Wir machen Räume  
zu einem Kunstwerk...**



6|



5|



4|

**1 Pendelleuchte (60212)**, 1-Flammig, weiß, Acryl weiß, Breite 63 cm, Länge 91 cm, 1 x LED 52 W, 4000 lm, 3000 K, dimmbar, **2 Deckenleuchte (20229)**, 1-Flammig, weiß, Acryl weiß, Durchmesser 62 cm, 1 x LED 45 W, 3300 lm, 3000 K, dimmbar, **3 Pendelleuchte (60147)**, 1-Flammig, weiß, Acryl weiß, Breite 51 cm, Länge 53 cm, 1 x LED 31 W, 3300 lm, 3000 K, dimmbar, **4 Stehleuchte (40129)**, 1-Flammig, schwarz, Glas rauchfarben, Durchmesser 40 cm, Höhe 170 cm, 1 x E27 60 W, mit Fußschalter, **5 Stehleuchte (40128)**, 1-Flammig, schwarz, Glas rauchfarben, Durchmesser 35,5 cm, Höhe 97 cm, 1 x E27 60 W, mit Fußschalter, **6 Tischleuchte (50130)**, 1-Flammig, schwarz, Glas rauchfarben, Durchmesser 21 cm, Höhe 34 cm, 1 x E27 60 W, mit Schnurschalter

**ENERGIE-EFFIZIENZ:** Die Leuchten Nr. 1 bis 3 enthalten eingebaute LED-Lampen der Energieeffizienzklassen A++ bis A. Die Lampen können in der Leuchte nicht getauscht werden. Die Leuchten Nr. 4 bis 6 können mit Leuchtmitteln der Energieeffizienzklassen A++ bis E betrieben werden. Diese Leuchten werden ohne Leuchtmittel ausgeliefert.



[www.fischer-honsel.de](http://www.fischer-honsel.de)



1 | 27x27 cm  
2 | 34x34 cm

# IDEEN MIT LICHT



5 |  
• Incl. 360°-Bewegungsmelder

NICHTS IST BESTÄNDIGER ALS DER WANDEL.  
Unter diesem Motto betreiben wir unser Unternehmen. Neue Leuchtentrends und Lampenentwicklungen prägen und prägen unsere Sortimente. Sie finden unsere Produkte in ganz Europa.



3 | 27x27 cm  
4 | 34x34 cm



7 | Ø 17,5 cm  
8 | Ø 27 cm



6 |  
• Incl. 360°-Bewegungsmelder


- 1 »LED Aussenwandleuchte« Material: Metall, Kunststoff, Farbe: weiß satiniert, anthrazit, Maße: 27x27 cm, t: 5,3 cm, 3000 K, 2250 lm, 25 W, IP54, Art.-Nr. 1276797
- 2 »LED Aussenwandleuchte« Material: Metall, Kunststoff, Farbe: weiß satiniert, anthrazit, Maße: 34x34 cm, t: 5 cm, 3000 K, 2500 lm, 30 W, IP54, Art.-Nr. 1276797
- 3 »LED Aussenwandleuchte« Material: Metall, Kunststoff, Farbe: weiß satiniert, Maße: 27x27 cm, t: 5,3 cm, 3000 K, 2250 lm, 25 W, IP54, Art.-Nr. 1276623
- 4 »LED Aussenwandleuchte« Material: Metall, Kunststoff, Farbe: weiß satiniert, Maße: 34x34 cm, t: 5 cm, 3000 K, 2500 lm, 30 W, IP54, Art.-Nr. 1276723
- 5 »LED Aussenwandleuchte« Material: Metall, Kunststoff, Farbe: weiß satiniert, anthrazit, Maße: Ø 27 cm, t: 3,5 cm, 3000 K, 1390 lm, 24 W, IP54, Art.-Nr. 1276897
- 6 »LED Aussenwandleuchte« Material: Metall, Kunststoff, Farbe: weiß satiniert, anthrazit, Maße: 27x27 cm, t: 3,5 cm, 3000 K, 1390 lm, 24 W, IP54, Art.-Nr. 1276997
- 7 »LED Aussenwandleuchte« Material: Metall, Kunststoff, Farbe: weiß satiniert, anthrazit, Maße: Ø 17,5 cm, t: 4,5 cm, 3000 K, 800 lm, 10 W, IP54, Art.-Nr. 1276197
- 8 »LED Aussenwandleuchte« Material: Metall, Kunststoff, Farbe: weiß satiniert, anthrazit, Maße: Ø 27cm, t: 5,3cm, 3000 K, 2250 lm, 25 W, IP54, Art.-Nr. 1276497








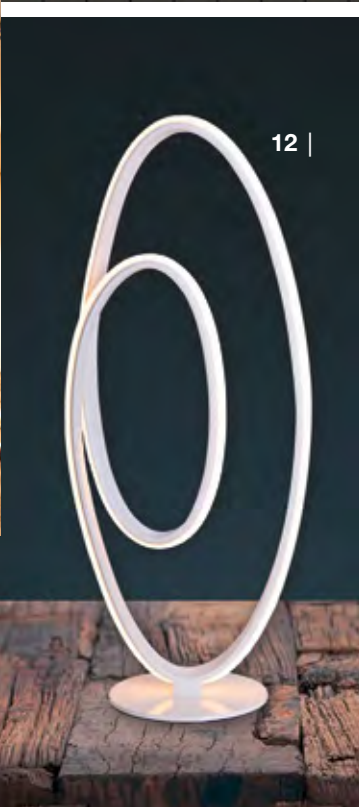
9 |



10 |



11 |



12 |



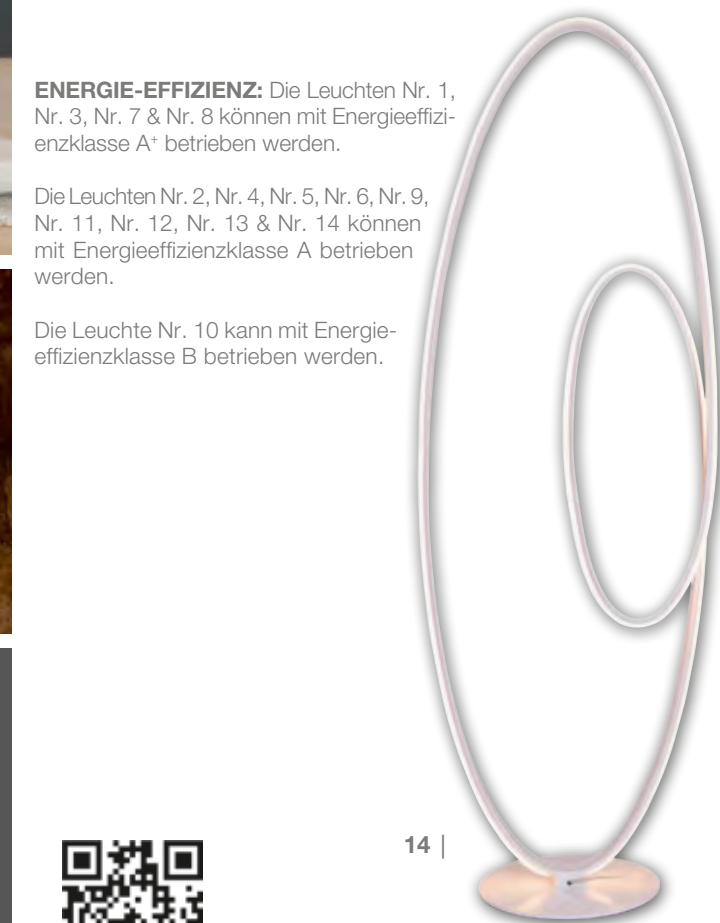
13 |

- 9 »LED Pendelleuchte«** Material: Metall, Kunststoff, Farbe: weiß, Maße: Ø 35 cm, h: 120 cm, 3000 K, 1500 lm, 30 W, IP20, Art.-Nr. 6130623
- 10 »LED Pendelleuchte«** Material: Metall, Kunststoff, Farbe: weiß, Maße: Ø 70 cm, h: 100 cm, 4000 K, 3935 lm, 64 W, dimmbar, Art.-Nr. 6129423
- 11 »LED Deckenleuchte«** Material: Metall, Kunststoff, Farbe: weiß, Maße: b: 67 cm, h: 30 cm, 3000 K, 1600 lm, 26 W, IP20, Art.-Nr. 1294423
- 12 »LED Tischleuchte«** Material: Metall, Kunststoff, Farbe: weiß, Maße: b: 25 cm, h: 60 cm, 3000 K, 1320 lm, 22 W, IP20, Art.-Nr. 3153623
- 13 »LED Deckenleuchte«** Material: Metall, Kunststoff, Farbe: weiß, Maße: b: 120 cm, h: 42 cm, 3000 K, 1500 lm, 30 W, IP20, Art.-Nr. 1285023
- 14 »LED Stehleuchte«** Material: Metall, Kunststoff, Farbe: weiß, Maße: b: 40 cm, h: 120 cm, 3000 K, 1920 lm, 32 W, IP20, Art.-Nr. 2089923

Seit 70 Jahren fertigen und vertreiben wir Leuchten und Lampen. Neue Ideen für Kunden der unterschiedlichsten Absatzwege sind unsere tägliche Herausforderung.

Gerne begrüßen wir Sie als Interessent und hoffentlich zukünftigen Kunden unserer Produkte.

IHR NÄVE-TEAM



14 |

**ENERGIE-EFFIZIENZ:** Die Leuchten Nr. 1, Nr. 3, Nr. 7 & Nr. 8 können mit Energieeffizienzklasse A\* betrieben werden.

Die Leuchten Nr. 2, Nr. 4, Nr. 5, Nr. 6, Nr. 9, Nr. 11, Nr. 12, Nr. 13 & Nr. 14 können mit Energieeffizienzklasse A betrieben werden.

Die Leuchte Nr. 10 kann mit Energieeffizienzklasse B betrieben werden.



[www.naev-leuchten.de](http://www.naev-leuchten.de)

EDLE  
METALLE  
HOLZ  
& LICHT  
NATUR  
PUR



1



2



3



**1 Stehleuchte »11810 TRE«**, 1XE27 max. 57 Watt, Massivholz Asteiche geölt, Schirm Cotton P11 weiß, B 520 mm, H 1570 mm, Trittschalter, E-A++  
**2 Pendelleuchte »11350 Conico«**, 3x6,9 Watt LED, dimmbar, Nickel matt gebürstet, Massivholz Asteiche geölt, Glaslinse Optiwhite einseitig satiniert, B 1000 mm, H 500-1700 mm, T 55 mm, kürzbar, 2700K, 1770 Lumen, A-A++  
**3 Pendelleuchte »30130 Leonora«**, 4x13,5 Watt LED, Nickel matt gebürstet, Massivholz Asteiche geölt, B 500 mm, H 700-2200 mm, L 500 mm, 4000-2200K, 5400 Lumen, Dimm-to-warm-Funktion per Tastdimmer, höhenverstellbar, kürzbar, A-A++  
**4 Tischleuchte »30755 Conico«**, 1XE27 max. 30 Watt, Nickel matt gebürstet, Massivholz Nussbaum geölt, Schirm Cotton P11 weiß, D 250 mm, H 580 mm, Schnurschalter, E-A++  
**5 Hockerleuchte »11760 Dana«**, 1XE27 max. 30 Watt, Nickel matt gebürstet, Massivholz Asteiche geölt, Schirm Cotton P11 weiß, D 350 mm, H 560 mm, Schnurschalter, E-A++  
**6 Stehleuchte »11860 Dana«**, 3XE27 max. 60 Watt, Nickel matt gebürstet, Massivholz Asteiche geölt, Schirm Cotton P11 weiß, D 500 mm, H 1600 mm, Trittschalter, E-A++

**7 Balkenpendelleuchte »30235 Leonora«**, 3x13,5 Watt LED, Dimm-to-warm-Funktion per Tastdimmer, Nickel matt gebürstet, Massivholz Nussbaum geölt, B 70 mm, H 600-2450 mm, L 1210 mm, kürzbar, höhenverstellbar, 4000-2200K, 4050 Lumen, A-A++



**ENERGIE-EFFIZIENZ:** Die Leuchten Nr. 1, 4 bis 6 können mit Leuchtmitteln der Energieeffizienzklassen A,B,C,D betrieben werden. Diese Leuchten werden ohne Leuchtmittel ausgeliefert. Die Leuchten Nr. 2,3 und 7 sind mit LED Platinen bestückt und können bei uns im Haus ausgetauscht werden.



[www.herzblut.eu.com](http://www.herzblut.eu.com)



Die Rasenbeleuchtung ist auf mobile Gestelle montiert, so dass sie schnell und nach den individuellen Bedürfnissen der Rasenfläche eingesetzt werden kann.

# Optimaler Rasen mit Licht

Licht spielt im Stadion eine große Rolle – für die Inszenierung und den guten Blick auf das Fußballspiel. In so ziemlich jedem Stadion kommt aber auch noch anderes Licht zum Einsatz, das abseits der Spiele für eine gute Qualität des Rasens sorgt.

In den modernen Stadien ist alles auf das Fußballspiel hin optimiert. Die Ränge bieten beste Sicht, haben meist noch ein Dach und erlauben ein optimales Fußballerlebnis. Die Spielfläche ist bestens beleuchtet, immer mehr auch mittels LED. Neben den Zuschauern vor Ort bekommen auch die

Fernsehzuschauer scharfe Bilder, mit passendem Licht für Superzeitlupen.

Als die ersten dieser modernen Fußballtempel entstanden, wurde den Vereinen ein Problem bewusst, das direkt mit den Neubauten zusammenhängt. Durch höhere Tribünen und Dächer, durch wegfallende Laufbahnen und engere Abstände zwischen Rasen und Zuschauern wird auch die natürliche Belichtung des Rasens verändert. Die Zeitspanne, in der die Sonne auf den Rasen scheint, wird immer kürzer, manche Ecken des Spielfelds bekommen gar kein direktes Sonnenlicht mehr.





Was dann passiert, kennt man aus dem eigenen Garten. Schlechtes Wachstum, Veränderung der Beschaffenheit der Pflanzen und generell weniger Robustheit sind die Folgen. In den Fußballstadien war das dann auch nach einigen Spieltagen immer ablesbar – der eigentlich für die Champions League gedachte Rasen glich eher dem Bolzplatz um die Ecke. Die Folge war ein immer besseres Geschäft für Rollrasenhersteller und regelmäßiger, kostspieliger Austausch kompletter Spielfelder.




Bild: Adobe Stock

## Speziallampen als Lösung

Jetzt könnte man meinen, dass mit dem Flutlicht ja eine Lichtquelle zur Verfügung steht, die man nutzen könnte, das ist aber nicht möglich. Die spektrale Zusammensetzung der verwendeten Hochdruck-Entladungslampen oder LEDs passt nicht für den Zweck des Wachstums und zusätzlich ist auch die Lichtverteilung der Flutlichtleuchten auf andere Zwecke optimiert. Daher wurden Konzepte entwickelt, die auf Wachstumslampen zurückgreifen, die in Gewächshäusern beispielsweise schon lange eingesetzt werden. Auf mobile Gestelle montiert sorgen solche Lichtanlagen heute in vielen Stadien der europäischen Ligen für einen guten Belag. Inzwischen gibt es Dienstleister, die neben den Leuchten auch gleich das passende Rezept mitliefern und dem Greenkeeper vor Ort sensorgesteuert optimale Belichtungszeit, Düngermenge und Bewässerung

Allianz  Arena



Allianz Arena: Audi Cup



Allianz Arena: CSD

vorschlagen. In unseren Breiten scheint so auch an trüben Tagen die Sonne für den Rasen, der es mit passendem Wachstum dankt. Aus biologischer Sicht ist die deutlich verlängerte Belichtungszeit, besonders im Winter, kein Problem für den Rasen.

Das Ergebnis ist in der Sportschau zu sehen: Schlechten Rasen findet man in den höheren Ligen sehr selten. Das Grün ist in den meisten Fällen sehr satt und dicht, damit die Ball-Zauberkünste der Spieler richtig zur Geltung kommen.



Rasenbeleuchtung in der Münchner Allianz Arena. Neben den goldgelb leuchtenden Pflanzenlampen werden hier gerade auch LED-Leuchten getestet, die an ihrer anderen Lichtfarbe deutlich zu erkennen sind. Gut zu sehen ist auch das LED-Band über der oberen Tribüne, das in Lichtshows mit einbezogen werden kann.

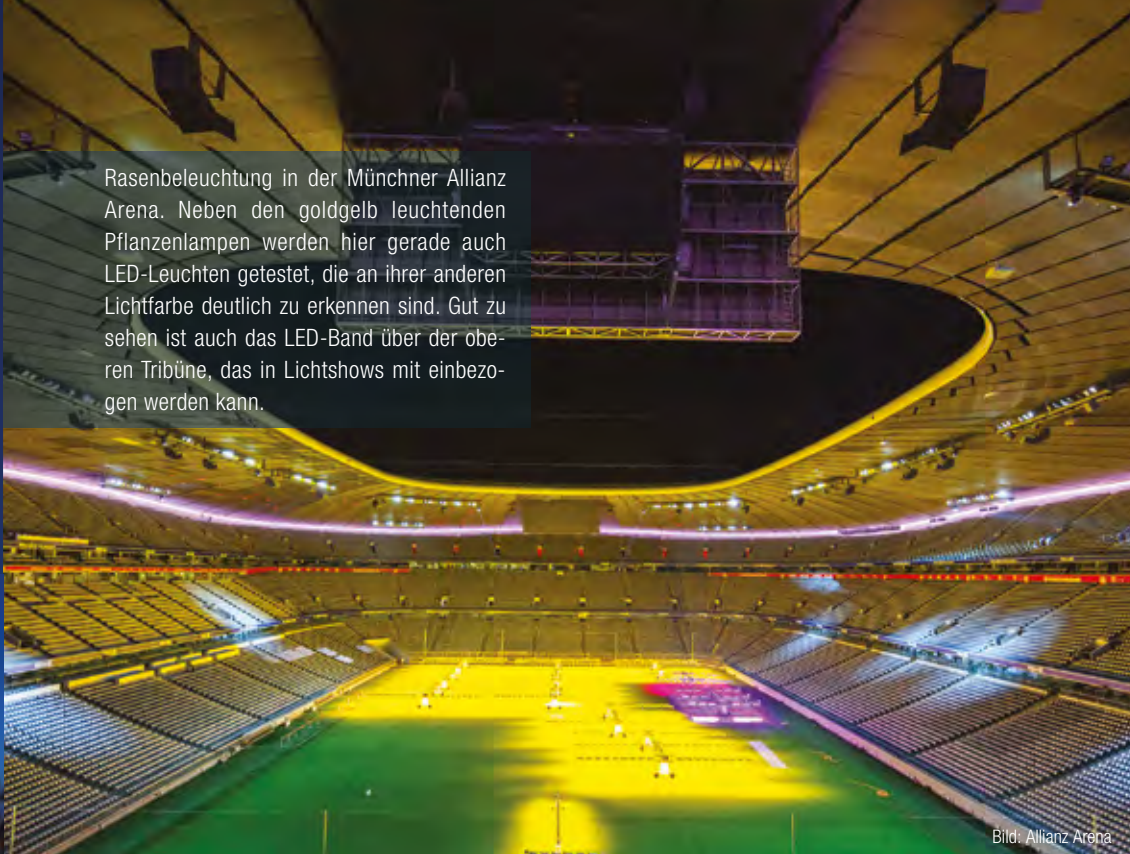


Bild: Allianz Arena



Bild: VfL Wolfsburg

Auch der VfL Wolfsburg hat ein komplett auf LED umgerüstetes Flutlicht, das Shows und Lichteffekte während einer Veranstaltung erlaubt.

## Licht für moderne Stadien

Ein Beispiel für ein Stadion, das lichtmäßig komplett auf der Höhe der Zeit spielt, ist die Münchner Allianz Arena. Die spektakuläre LED-Fassadenbeleuchtung wurde bereits 2015 in Betrieb genommen und löste die herkömmliche Außenbeleuchtung ab. Zur Saison 2017/18 wurde ein modernes, vernetztes LED-Flutlicht von Philips Lighting installiert und auch zahlreiche weitere Bereiche im Innenraum wurden mit innovativen LED-Lösungen ausgerüstet. So ist es nun möglich, zum Torjubel (wenn ihn der Video-Assistent freigibt ...) eine Lichtshow abzufahren, was mit herkömmlicher Beleuchtung technisch nicht realisierbar war.


Als erstes Fußballstadion in Deutschland erreicht die Allianz Arena allein mit LED-Strahlern das Beleuchtungslevel Elite A, das die UEFA für Stadien fordert, in denen Finalbegegnungen großer internationaler Wettbewerbe wie der Champions League ausgetragen werden.

Dass dann dank der Rasenbeleuchtung außerdem die Spielbedingungen passen, macht ein Stadion auch für weitere Fußballspiele attraktiv und ermöglicht es dem Betreiber zusätzlich, weitere Veranstaltungen durchzuführen, die ansonsten mit Rücksicht auf das empfindliche Grün nicht möglich wären.

EFFIZIENT  
VARIABEL  
LANGLEBIG







**1 Pollerleuchte (662285)**, 1-flammig, Aluminiumguss schwarz mit Acrylglas opal, B 80 x H 900 x T 80 mm, 1 x E27, ESL/LED-Retrofit max. 16 W **2 Wandleuchte (660285)**, 1-flammig, Aluminiumguss schwarz mit Acrylglas opal, B 80 x H 300 x T 125 mm, 1 x E27, ESL/LED-Retrofit max. 16 W **3 Pollerleuchte (662290)**, 1-flammig, Aluminiumguss schwarz mit Acrylglas opal, B 200 x H 900 x T 230 mm, 1 x LED 16 W, 1600 lm, 3000 K **4 Wandleuchte (660290)**, 1-flammig, Aluminiumguss schwarz mit Acrylglas opal, B 200 x H 40 T 230 mm, 1 x LED 16 W, 1600 lm, 3000 K **5 Pollerleuchte (662230)**, 1-flammig, Aluminiumguss schwarz mit Acrylglas satiné, B ø 120 x H 900 x T 170 mm, 1 x LED 10 W, 770 lm, 3000 K **6 Wandleuchte (660230)**, 1-flammig, Aluminiumguss schwarz mit Acrylglas satiné, B ø 120 x H 100 x T 185 mm, 1 x LED 5 W, 400 lm, 3000 K **7 Wandstrahler (662315)**, bis 60° beidseitig Lichtverteilung einstellbar, 2-flammig, Aluminiumguss schwarz mit Acrylglas klar, B ø 100 x T 110 mm, 2 x LED 3 W, je 330 lm, 3000 K

**ENERGIE-EFFIZIENZ:** Die Leuchten Nr. 1 und 2 können mit Leuchtmitteln der Energieeffizienzklassen A++ bis B betrieben werden. Diese Leuchten werden ohne Leuchtmittel ausgeliefert. Die Leuchten Nr. 3 bis 7 enthalten fest verbaute LED-Leuchtmittel der Energieeffizienzklasse A+.

**LED-AUSTAUSCH:** Die LED-Komponenten bei den Leuchten Nr. 3 bis 7 sind bauseits austauschbar!

[www.gebr-albert.de](http://www.gebr-albert.de)

# LIGHTPRO: IM HANDUMDREHEN VERBINDEN

Lightpro – 12 Volt Außenbeleuchtung ist eine Marke von Techmar B.V. und wurde speziell für Profis entwickelt. Techmar ist auf 12 Volt Außenbeleuchtungssysteme spezialisiert und entwickelt ihre Produkte in eigener Regie. Selbstverständlich erfüllen alle Produkte die aktuellen (europäischen) Anforderungen in Bezug auf Sicherheit und Umwelt.

Die unterschiedlichen Kabellängen von Lightpro ermöglichen ein bequemes Arbeiten und bieten maximale Freiheit zur gewünschten Platzierung der Außenleuchten. Der Lightpro-Verbinder sorgt für ein sicheres Verlegen und für Verbindungen im Handumdrehen.



Der Lightpro-Verbinder wurde bei der GaLaBau, Europas größte Fachmesse für Urbanes Grün und Freiräume in Nürnberg ausgezeichnet.

12VOLT

**LiGHT**PRO  
PROFESSIONAL OUTDOOR LIGHTING

- 1 Barite DL - 139P, SMD LED 3W - A+, 3.000 K - 130 lm, Aluminium, 495 x 65 x 45 mm (HxBxT)
- 2 Nova 5 - 116S, MR16 LED 5W - A, 3.000 K - 320 lm, Edelstahl, 180 x 120 x 100 mm (HxBxT)
- 3 Onyx 60R1 - 151D, SMD LED 1W - A+, 2.700 K - 23 lm, Edelstahl, 47 x 75 mm (HxW)
- 4 Nina - 129P, MR16 LED 3W - A+, 3.000 K - 190 lm, Edelstahl, 760 x 105 x 105 mm (HxBxT)



2 | Nova 5



3 | Onyx 60R1



4 | Nina



1 | Barite DL



[www.lightpro.info](http://www.lightpro.info)





# Perfektes Licht für Ihr Zuhause!



Schwörer Healthy Home  
© Schwörer Haus / J. Lippert  
www.bau-blogger.de  
HEIBI Leuchte Naira

1

**Qualität**   
made in Germany



2

- 1 Wandleuchte »Naira«** Aluminium grafitgrau, 4000 K, Maße B 8 x T 12 x H 14,5 cm, 2 x 6,5 W, Art.Nr. 68213-039
- 2 Wandleuchte »Akari«** Aluminium grafitgrau, 2800 K, Opalglas, Maße B 18 x T 5,5 x H 18 cm, 5 W, Art.Nr. 68207-039
- 3 Wegeleuchte »Quadi«** Aluminium grau RAL 7016, 4000 K, Opalglas, Maße B 11 x T 11 x H 69 cm, 6 W, Art.Nr. 68190-033
- 4 Wegeleuchte »Citostand XL«** Edelstahl geschliffen, 3000 K, Acrylglas, Maße B 19 x T 22 x H 96 cm, 2 x 3 W, Art.Nr. 68203-072
- 5 Wandleuchte »Peria«** Edelstahl grau RAL 7016, Opal-Optik, Maße B 17 x T 11 x H 47 cm, E 27/max. 100 W, Art.Nr. 91223-033



3



4



5

**ENERGIE-EFFIZIENZ:** Die Leuchten 1,2,3,4 sind LED-Leuchten der Energieklasse A++. Bei Nr. 2, 5 kann das Leuchtmittel selbst getauscht werden. Bei den anderen Leuchten sind die Leuchtmittel festverbaut und können nicht getauscht werden. Leuchte Nr. 5 hat eine E27-Fassung und ist für Leuchtmittel A++ bis E geeignet.

[www.heibi-living.de](http://www.heibi-living.de)



licht+  
concept

# Die starke Gemeinschaft führender Lichtexperten

Wenn Sie in punkto Licht keine halben Sachen machen möchten, sind Sie bei licht+concept Fachhändlern immer an der richtigen Adresse.

Als Zusammenschluss von rund 127 führenden Leuchten-Fachgeschäften gehören wir zu den bedeutendsten Fachhandelsorganisationen für Licht in Europa.

Bei uns können Sie sicher sein, dass Ihr Licht-Problem kompetent gelöst wird. Wir unterstützen Sie bei der individuellen Lichtplanung und helfen Ihnen, für jeden Einsatzbereich die richtige Leuchte zu finden. Darüber hinaus bieten wir Ihnen mit unserer my light Serie ein exklusives Sortiment, das nur in licht+concept Fachgeschäften erhältlich ist.

## Im licht+concept Fachgeschäft erhalten Sie:

- Individuelle Licht-Konzepte für jeden Anspruch
- Große Auswahl führender Leuchtenhersteller
- Kompetente Beratung durch geschultes Fachpersonal
- Termine auch bei Ihnen zu Hause
- Faire Preise
- Exklusive Produktlinien
- Serviceleistungen, die sich auszahlen

Mehr über uns und unsere Leistungen  
finden Sie auch auf [www.licht-und-concept.de](http://www.licht-und-concept.de)



Leuchtenkauf ist  
Vertrauenssache






IP65



www.trio-leuchten.de



2



1



3

- 1. Wandleuchte LOGONE**, 1 x SMD-LED, 11 W, 1.100 lm, 15 x 15 cm, Druckguss-Aluminium, anthrazit, Art.-Nr. 222360142
- 2. Poller LOGONE**, 1 x SMD-LED, 11 W, 1.100 lm, H 80 cm, Druckguss-Aluminium, anthrazit, Art.-Nr. 422360142
- 3. Poller LOGONE**, 1 x SMD-LED, 11 W, 1.100 lm, H 50 cm, Druckguss-Aluminium, anthrazit, Art.-Nr. 522360142

 **TRIO**  
LIGHTING FOR YOU

**ENERGIE-EFFIZIENZ:**  
Die Leuchten Nr. 1 bis  
Nr. 3 entsprechen der  
Energieeffizienzklasse A+.






# TRADITION TRIFFT MODERNE

MIT EIGENER  
EUROPÄISCHEN PRODUKTION  
SEIT ÜBER 75 JAHREN


# KONST SMIDE®

## Bright Ideas.

Since 1942



**1 Wandleuchte »VALE 423-759«**, 2-flammig, Aluminium, Farbe der Leuchte: schwarz/kupferfarben, Farbe des Glases: klar, Maße: 12x20x15 in cm, Halogen, IP54, individuell verstellbarer Lichtaustritt 0-85°  
**2 Wandleuchte »MONZA 7858-370«**, 2-flammig, Aluminium, Farbe der Leuchte: schwarz, Farbe des Glases: klar, Maße: 21x11x6 in cm, LED, IP54, inkl. fixiertem Leuchtmittel  
**3 Wandleuchte »CHIERI 7853-370«**, 2-flammig, Aluminium, Farbe der Leuchte: anthrazit, Farbe des Glases: klar, Maße: 18,5x4x9,5 in cm, LED, IP54, inkl. fixiertem Leuchtmittel  
**4 Wandleuchte »CHIERI 7854-370«**, 2-flammig, Aluminium, Farbe der Leuchte: anthrazit, Farbe des Glases: klar, Maße: 18x4,5x11,5 in cm, LED, IP54, inkl. fixiertem Leuchtmittel, individuell verstellbarer Lichtaustritt 0-90°  
**5 Wandleuchte »MATERA 7851-370«**, 2-flammig, Aluminium, Farbe der Leuchte: anthrazit, Farbe des Glases: gefrostetes Acrylglas, Maße: 12,5x5,5x25 in cm, LED, IP54, inkl. fixiertem Leuchtmittel  
**6 Bodenleuchte »BOLOGNA 7532-750«**, 1-flammig, Aluminium, Farbe der Leuchte: schwarz, Farbe des Glases: klar, Maße: 20x20x45,5 in cm, LED, IP44, geeignet für Leuchtmittel E27



**ENERGIE-EFFIZIENZ:** Die Leuchten Nr. 2, 3, 4 und 6 haben ein fest verbautes LED-Modul der Energieeffizienzklasse A. Die Leuchte Nr. 1 kann mit einem Leuchtmittel der Energieeffizienzklasse A++ - A betrieben werden. In Leuchte Nr. 5 lässt sich ein Leuchtmittel der Energieeffizienzklasse A++ -A mit einer E27 Lampenfassung einbauen



UNSER GESAMTES  
SORTIMENT FINDEN SIE UNTER:

[www.konstsmide.se/de/](http://www.konstsmide.se/de/)







# LICHT IN SEINER SCHÖNSTEN FORM

Seit über 30 Jahren entwickelt und produziert die Manufaktur Epstein-Design hochwertige Leuchten für Haus und Garten. Die exklusiven Kleinstserien vertreibt das Unternehmen über ausgesuchte Fachhändler.



2 | Sahara Kugel



3 | Sahara Turm



**1 Sahara Säule**, sandsteinbeschichtet, Ø 10 cm, diverse Höhen, mit LED. **2 Kugelleuchte Sahara**, sandsteinbeschichtet, diverse Durchmesser, mit E 27, max. 25 Watt. **3 Sahara Turm**, sandsteinbeschichtet, Ø 20 cm, diverse Höhen, mit LED.

Alle angegebenen Leuchten können mit Bewegungsmelder oder Dämmerungsschalter ausgerüstet werden.



Weitere Optionen: Die Leuchten sind dimmbar oder mittels Funkfernbedienung steuerbar. Das Einbinden in Anwendungen wie DALI und Casambi ist ebenfalls möglich.

Die Sandsteinleuchten wurden mit dem exklusiven Plus X Award in den Rubriken Innovation, High Quality und Design ausgezeichnet.

Epstein-Design gewährt auf seine Leuchten 3 Jahre Herstellergarantie sowie 10 Jahre Garantie auf die UV-Beständigkeit.

Epstein-Design: Qualität made in Germany!

**ENERGIE-EFFIZIENZ:** Die Leuchten Nr. 1 und 3 werden mit fest verbauten LED-Stripes der Energieeffizienzklasse A++ bis A betrieben. Die Leuchte Nr. 2 wird mit Leuchtmitteln der Energieeffizienzklasse A++ bis E betrieben. Diese Leuchte wird ohne Leuchtmittel ausgeliefert.



[www.epstein-design.de](http://www.epstein-design.de)



# WAS VON DER SONNE AM ENDE DES TAGES BLEIBT ...

**HEITRONIC®**  
Faszination Licht

... ist mehr als nur behagliche Wärme die uns noch lange am Abend umgibt. Für den größten Energiespender der Erde steht uns ja mittlerweile die perfekte Technik zur Seite, die Kraft Ihrer Strahlen optimal zu nutzen. Mit unseren "Save the Sun"-Solarleuchten setzen wir von HEITRONIC im Bereich der hochwertigen Solar-Leuchten wieder einmal Massstäbe.



**1 Solar-LED-Standleuchte »Ariane« 37298**, 60 LED, 210 Lumen, H x B x T: 1000 x 220 x 120 mm. **2 Solar-LED-Sockelleuchte »Ariane« 37297**, 60 LED, 210 Lumen, H x B x T: 600 x 220 x 120 cm, **3 Solar-LED-Standleuchte »Karina« 37285**, 60 LED, 210 Lumen, H x Ø: 1000 x 210 cm, **4 Solar-LED-Sockelleuchte »Karina« 37295**, 60 LED, 210 Lumen, H x Ø: 600 x 210 mm, **5 Solar-LED-Wandleuchte »Karina« 37284**, 60 LED, 210 Lumen, H x Ø x T: 170 x 210 x 245 mm.



**Solar-LED-Leuchtserien**, mit warmweißen SMD LED, Aluminium Druckguss und PVC, inkl. 2 Funktionsmodi: 1.: 11% Dauerlichtstärke > 100% bei Bewegung; 2.: Licht aus > 100% bei Bewegung, integrierter Tag-/Nachtsensor & Bewegungsmelder, hochwertiges Solarpanel mit austauschbaren Akkus. Max. Leuchtdauer bei voller Aufladung ca. 8 Stunden. Lebensdauer ca. 20.000 Stunden. Leuchtmittel nicht austauschbar.



**1 LED Wandleuchte »Ravenna« 35810**, schwarz, mit klaren Schutzglasscheiben. **2 LED Wandleuchte »Ravenna« 35811** weiß, mit matten Schutzglasscheiben. Beide aus Aluminium, mit 96 warmweißen Epistar SMD LED. 500 Lumen, Leistung: 10W, H x B x T: 180 x 372 x 257 mm, integriertes LED Vorschaltgerät, ungewöhnliches, indirektes Licht, klassisches Design, inkl. Montagematerial. Lebensdauer ca. 30.000 Stunden.

**3 Standleuchte »Holiday« 27690**, max. Leistung: 16W LED, H x Ø: 1480 x 400 mm. **4 Standleuchte »Sunday« 27678**, max. Leistung: 16W LED, H x Ø: 1430 x 400 cm, **5 Standleuchte »Sunbeam« 27679**, max. Leistung: 16W LED, H x Ø: 1570 x 400 mm. Die Leuchten 3 bis 5 haben einen hochrobusten Lampenschirm aus Kunststoff, einen Standfuß aus Metall und sind temperaturbeständig von -20° bis 45°. **6 Wandleuchte »Giro« 37424**, 10W, 5 warmweiße Cree SMD LED, 600 Lumen, schwenkbar um 180°, Korpus aus Aluminium Druckguss, H x B x T: 45 x 185 x 156 mm, integriertes LED Vorschaltgerät, Lichtfarbe: 3000K, matte Schutzglasscheibe, inklusive Montagematerial, Lebensdauer: 30.000 Std.

**ENERGIE-EFFIZIENZ:** Die Leuchten Nr. 3 bis 5 können mit Leuchtmitteln der Energieeffizienzklassen A++ bis E betrieben werden. Diese Leuchten werden ohne Leuchtmittel ausgeliefert.



[www.heitronic.de](http://www.heitronic.de)



# DIE PERFEKTE FORM FÜR LICHTHARMONIE

## HEITRONIC® Faszination Licht

Kugeln sind mathematisch perfekt – in jede Richtung. Die optimalen Eigenschaften von Kugeln kommen bei unseren MUNDAN-Leuchtkörpern in der Dunkelheit vollendet zur Geltung. Harmonische Helligkeit durchflutet die Gartenlandschaft und bereitet so die Bühne für ein bezauberndes Spiel aus Licht und Schatten.



**Leuchtkugelserie »Mundan«**, in 3 unterschiedlichen Farben mit jeweils 4 Größen (Ø: 300, 400, 500, 600 mm), bestehend aus 3 mm hochstabilem UV-resistentem Kunststoff, mit 2 m Anschlusskabel, Sockel E27, 230V AC.

**1 »Mundan« 35951**, Ø: 400 mm, weiß. **2 »Mundan« 35952**, Ø: 500 mm, weiß. **3 »Mundo« 37240**, Ø: 550 mm, granit. **4 »Mundan« 35953**, Ø: 300 mm, terracotta. **5 Leuchtkugel »Mundan« 35952**, Ø: 500 mm, weiß.

**Sicherheitsboxen »Maximus« und »Max«**, für mehr Schutz und Sicherheit bei Stecker- und Kupplungsverbindungen im Freien. Aus wetterfestem, robustem Kunststoff. Ideal für den Einsatz im Garten, beim Camping oder für die Festtagsbeleuchtung.

**6 Sicherheitsverteilerbox »Maximus« 21046**, IP55, mit 5 Ausgängen, L x B x H: 350 x 240 x 120 mm. **7 Sicherheitsbox »Maxi« 21045**, IP44, auch für große Stecker, Steckertrafos und Kupplungen geeignet, L: 290 mm.

**ENERGIE-EFFIZIENZ:** Die Leuchten Nr. 1 bis 5 können mit Leuchtmitteln der Energieeffizienzklassen A++ bis E betrieben werden. Diese Leuchten werden ohne Leuchtmittel ausgeliefert. Für Mundan/Mundo sind auch RGB-Leuchtmittel passend.








# PLUG & SHINE

**24V-LED-Lichtsystem für faszinierendes Licht im Garten, ums Haus und auf der Terrasse**

Plug & Shine ist die perfekte Lösung für die individuelle Licht-Inszenierung von Lieblingsecken und -pflanzen am Haus, im Garten und auf der Terrasse. Das 24V-LED-Gleichspannungs-Kabelsystem ist kinderleicht zu installieren und sicher.



**Paulmann**



**ENERGIE-EFFIZIENZ:**  
Die Leuchten Nr. 1 bis 8 enthalten eingebaute LED-Lampen der Energieeffizienzklassen A++ bis A (möglich A++ bis E). Die Lampen können in der Leuchte nicht ausgetauscht werden.

**1 Pollerleuchte »Cone« IP67**, 1-flammig, Alu Druckguss, Silber/Anthrazit, 110 x 592 x 212 mm, dimmbar, LED Modul 438lm 3000K 4,3W 24V 90°, Art.-Nr 939.14 **2 Boden ABL IP67**, 1-flammig, Alu Druckguss, Anthrazit, 32 x 160 mm, dimmbar, LED Modul 2x350lm 3000K 2x3W 24V 180°, Art.-Nr 939.20 **3 Spotlight »Cone« IP67**, 1-flammig, Alu Druckguss, Silber/Anthrazit, 420 x 110 mm, dimmbar, LED Modul 667lm 3000K 6,8W 24V 20°, Art.-Nr 939.23 **4 Bodeneinbauleuchte »Floor Mini« IP65**, 1-flammig, Edelstahl/Kunststoff, Silber, 90 x 55 mm, dimmbar, LED Modul 3000K 2,5W 24V 55mm, Art.-Nr 939.51 **5 Lichtobjekt »Globe« IP67**, 1-flammig, Kunststoff, Weiß, 200 x 200 mm, dimmbar, LED Modul 3000K 235lm 24V, Art.-Nr 941.77 **6 Lichtobjekt »Globe« IP67**, 1-flammig, Kunststoff, Weiß, 500 x 500 mm, dimmbar, LED Modul 3000K 575lm 24V, Art.-Nr 941.79 **7 Spotlight »Plantini«, 1-flammig, Alu, Anthrazit, 223 x 77 x 21 mm, dimmbar, LED Modul 3000K 2,5W 24V 40°, Art.-Nr 939.97 **8 Lichtobjekt »Stone« IP67**, 1-flammig, Kunststoff, Weiß, 166 x 280 mm, dimmbar, LED Modul 3000K 235lm 24V, Art.-Nr 941.75 **9 Lichtobjekt »Stone« IP67**, 1-flammig, Kunststoff, Weiß, 194 x 350 mm, dimmbar, LED Modul 3000K 235lm 24V, Art.-Nr 941.76 **10 Pollerleuchte »Cone« IP67**, 1-flammig, Alu Druckguss, Silber/Anthrazit, 856 x 110 mm, dimmbar, LED Modul 776lm 3000K 8,2W 24V 360°, Art.-Nr 939.15**



**Paulmann – Licht zum Wohlfühlen**  
[www.paulmann.com/outdoorlights](http://www.paulmann.com/outdoorlights)

# LICHTWELTEN 2019: LICHTPLANUNG

Das richtige Licht für jede Raum- und Wohnsituation.

Licht ist Lebensqualität.  
Eine kompetente Lichtplanung verbindet Ästhetik  
und Funktionalität. Nutzen Sie die Vorteile  
einer professionellen Lichtplanung und lassen  
Sie sich von Ihrem Fachhändler beraten.



## Einfach einleuchtend – So profitieren Sie von moderner Lichtplanung:

- Mehr Lebensqualität durch Berücksichtigung aller gesundheitlichen, baulichen und sonstiger relevanter Faktoren
- Zeit- und Kostenersparnis durch Umsetzungscoordination aus einer Hand und den Einsatz aktueller, energieeffizienter Technologien wie zum Beispiel LED



# IHR WEG ZUM PERFEKTEN LICHT IN FÜNF SCHRITTEN:

## **Schritt 1: Inspiration**

Denken Sie bei einem Neu- oder Umbau frühzeitig auch an das Thema Licht. Ein erfahrener Licht-Experte in Ihrem Leuchtenfachgeschäft übernimmt gerne die Lichtplanung für Sie. Machen Sie sich Gedanken, welche Stilrichtung für Sie in Frage kommt (modern, zeitlos, klassisch oder Landhaus). Lassen Sie sich im Vorfeld zum Beispiel von Wohnzeitschriften inspirieren. Je konkreter Ihre Vorstellungen sind, desto besser lassen sie sich realisieren.

## **Schritt 2: Vorbereitung**

Für eine professionelle Lichtplanung werden Pläne, Grundrisse, Ansichten usw. der entsprechenden Räume benötigt. Nur so kann ein ganzheitliches Konzept erarbeitet werden. Besorgen Sie zur Vorbereitung alle relevanten Unterlagen. Auch ist es wichtig, zu wissen, ob Anschlüsse vorhanden sind oder neu gelegt werden können/müssen, welche Beschaffenheit die Decke hat usw.

## **Schritt 3: Erarbeitung Lichtkonzept**

Vereinbaren Sie einen Termin zur Lichtplanung in Ihrem Fachgeschäft. Auf Basis der von Ihnen geleisteten Vorarbeit kann eine konkrete Lichtplanung inklusive Beleuchtungsplan und Lichtverteilung angefertigt werden.



## **Schritt 4: Auswahl der Leuchten**

Um das Lichtkonzept umzusetzen, müssen jetzt die dazu passenden Leuchten ausgesucht werden. In Ihrem Fachgeschäft finden Sie hochwertige Qualitätsleuchten für jeden Einsatzort und jede Raumsituation. Natürlich gibt es eine große Auswahl an Leuchten in verschiedenen Stilrichtungen.

## **Schritt 5: Umsetzung**

Beauftragen Sie Ihren Elektriker mit der Umsetzung oder nutzen Sie einen unserer Partner. Basierend auf dem Beleuchtungsplan werden gegebenenfalls neue Leitungen gelegt und alle Leuchten fachgerecht montiert. Profitieren Sie jetzt von Ihrer ganzheitlichen und individuellen Lichtlösung.

Sämtliche Angaben wurden nach bestem Wissen zusammengestellt, Irrtum vorbehalten. Beim Kauf gelten die Geschäftsbedingungen des jeweiligen Fachhändlers. Nachdruck oder sonstige Wiedergabe, auch auszugsweise, nur mit schriftlicher Genehmigung des Herausgebers. Verkauf solange Vorrat reicht. Es kann nicht ausgeschlossen werden, dass im Einzelfall nicht alle im Katalog bezeichneten Artikel zur Verfügung stehen. Sofern Liefermöglichkeit besteht, wird versucht, diese kurzfristig zu beschaffen. Änderungen in Form und Dekor sowie Druckfehler und Irrtum vorbehalten. Alle Maße sind ca.-Angaben. Preise inklusive Mehrwertsteuer. Es gilt der beim Druck des Kataloges gültige Mehrwertsteuersatz.

Impressum: Herausgeber: licht+concept, EK/servicegroup eG, 33605 Bielefeld · Gestaltung und Abwicklung: EK/servicegroup eG, Marketing/Produktion, 33605 Bielefeld



by **EK**/servicegroup