

Sich sicher im Straßenverkehr bewegen zu können, stellt für die Schulanfänger in der Regel eine große Herausforderung dar. Autos, Mopeds, Fahrradfahrer, Busse und Straßenbahnen können den Weg zur Schule mitunter zu einer recht unübersichtlichen Sache machen – denn alle Verkehrsteilnehmer müssen beachtet werden. Dies bedeutet Stress für die Erstklässler, die mit ihren Gedanken oft ganz woanders sind, nur nicht beim Straßenverkehr. Eltern und Lehrer können den Kindern jedoch dabei helfen, sich sicher von A nach B zu bewegen. Im Folgenden stellen wir Ihnen Tipps für das richtige Überqueren von Straßen vor und geben Ihnen dazu passendes Übungsmaterial an die Hand.

## Kinder im Straßenverkehr - warum sie gefährdet sind

- Kinder sind bereits auf Grund ihrer geringen Körpergröße im Nachteil: Andere Verkehrsteilnehmer sehen sie oft nicht sofort, gleichzeitig fehlt Kindern noch der nötige Überblick über das Verkehrsgeschehen.
- Kinder lassen sich leichter ablenken, albern mit Klassenkameraden herum: Alles Dinge, die dazu führen können, dass ihre Konzentration überall, nur nicht auf dem Straßenverkehr liegt.
- Kinder haben ein eingeschränktes Sichtfeld und sind meist noch nicht in der Lage, Geräusche korrekt zu erkennen und zu unterscheiden. Dies führt dazu, dass seitlich herannahende Verkehrsteilnehmer sowie wichtige Geräusche nicht richtig wahrgenommen werden.

## Sicher über die Straße: So geht's

Die allermeisten Unfälle mit Kindern im Straßenverkehr passieren beim Überqueren der Straße. Daher sollte diesem Punkt besonders viel Aufmerksamkeit geschenkt werden. Erwachsene sollten mit den Kindern herausfinden: Wo kann ich die Straße sicher überqueren? Wo gibt es eine Fußgängerampel? Wo einen Zebrastreifen? Nicht immer jedoch gibt es gekennzeichnete Fußgängerüberwege oder Ampeln, die den Verkehr regeln. Wie man dennoch sicher die Straße überquert, müssen Kinder lernen. Folgende sechs Punkte geben dabei eine Orientierung:

1. Überblick verschaffen: Gibt es eine Ampel oder einen Zebrastreifen? Diese sind zu bevorzugen, auch wenn sie einen kleinen Umweg bedeuten. Wenn beides nicht vorhanden ist: Wo kann ich die Straße gut einsehen? Parkende Autos nehmen die Sicht auf die Straße und umgekehrt gilt: Verkehrsteilnehmer können Kinder in einer Parklücke ebenfalls oft nur schlecht sehen.
2. Daher sollte möglichst eine Stelle mit ausreichend Abstand zu Sichthindernissen gewählt werden, um die Straße zu überqueren. Nicht nur man selbst hat so eine bessere Sicht auf die Straße, sondern man wird auch von anderen Verkehrsteilnehmern besser wahrgenommen. Hilfreich ist, wenn die Kinder sich „groß“ machen – durch Recken eines Armes o. ä.
3. An der gewählten Stelle an den Bordstein stellen und zunächst einmal nach links schauen.
4. Nach rechts schauen.
5. Noch einmal nach links schauen.
6. Wenn die Straße frei ist, diese zügig überqueren – nicht rennen, aber auch nicht bummeln.

## Theorie und Praxis

Theoretische Aufgaben zum sicheren Überqueren der Straße bieten eine sinnvolle Ergänzung zum praktischen Üben. Erzählbilder und Satzstreifen, worauf beim Überqueren zu achten ist, finden Sie daher auf den folgenden Seiten. Besprechen Sie die Bilder ausführlich mit den Kindern: Was ist zu sehen? Was tut das Kind? Warum macht es das? Worauf muss ich also achten?






## So überquere ich die Straße richtig

1. Schneide Bilder und Texte aus. 

2. Sortiere Bilder und Texte in die richtige Reihenfolge. 

3. Klebe Bilder und Texte auf einen Zettel oder in dein Heft. 



Ich schaue nach links.

Ich schaue nach rechts.

Ich schaue wieder nach links.

Ich gehe über die freie Straße.

Ich suche eine übersichtliche Stelle.

Wo kann ich die Straße überqueren?



# So überquere ich die Straße richtig - Erzählbilder





## So überquere ich die Straße richtig - Erzählbilder





## So überquere ich die Straße richtig - Erzählbilder





So überquere ich die Straße richtig - Satzkarten

Wo kann ich die Straße überqueren?

Ich suche eine übersichtliche Stelle.

Ich schaue nach links.

Ich schaue nach rechts.

Ich schaue wieder nach links.

Ich gehe über die freie Straße.

So überquere ich die Straße richtig – Erzählbilder groß





## So überquere ich die Straße richtig – Erzählbilder groß







So überquere ich die Straße richtig – Erzählbilder groß





So überquere ich die Straße richtig – Erzählbilder groß





So überquere ich die Straße richtig – Erzählbilder groß





So überquere ich die Straße richtig – Erzählbilder groß

