

Wegweiser Wald

von Eva Natschke
mit Illustrationen von Anja Meyer

Fast ein Drittel Deutschlands besteht aus Wald. Kein Wunder, dass es dort so einiges zu entdecken gibt. Hier setzt das vorliegende Material an und bringt Kindern ab Klassenstufe 2 auf spielerische Weise den Wald als faszinierenden Lebensraum von Tier, Pflanze und Mensch näher.

Lernziele

Fachlich:

Die Schüler lernen ...

- ... einiges über den Lebensraum von Waldtieren und Waldpflanzen.
- ... Produkte des Waldes zu verarbeiten.
- ...die Wald-Stockwerke (Bodenschicht, Moos- u. Krautschicht, Strauchschicht, Baumschicht).

Sozial:

Die Schüler lernen ...


- ... den verantwortungsvollen Umgang mit der Natur.
- ... Verhaltensregeln im Wald.


- ... bei waldpädagogischen Spielen, dass es auf das Miteinander ankommt.
- ... aufeinander zu hören, miteinander zu kommunizieren.

Personal:

Die Schüler können...

- ...Sinne und Beobachtungsgabe schulen.
- ...ihre Präsentationsfähigkeiten aufbauen bzw. ausbauen.
- ... sorgfältig mit Lebendigem umzugehen.
- ...anhand der Natur den Heimatraum wahrnehmen und daraus eigene Vorstellungen von ihrem Lebensraum entwickeln.
- ... aus der genauen Naturbeobachtung und aus der sinnlichen Erfahrung mit Tieren und Pflanzen ihre musikalischen und künstlerischen Wahrnehmungs-, Gestaltungs- und Ausdrucksfähigkeiten fördern.





Methodisch:

Die Schüler lernen ...

- ... kooperative Lernformen,
- ... außerschulische Lernorte sowie
- ...Techniken der Naturbeobachtung kennen.

Hintergrundinformationen

Die meisten Wälder in Deutschland sind Mischwälder, bestehen also sowohl aus Laub- als auch aus Nadelbäumen. Der Wald bietet als Ökosystem aber auch eine Herberge für zahlreiche Tierarten. Spannend ist dabei die Beobachtung von wieder angesiedelten Tierarten in heimischen Wäldern, wie z. B. von Luchs, Waschbär oder Wolf.

Die Funktionen des Waldes sind u. a. die Regulierung des Klimas, Lärmschutz, Wasserspeicherung, die Nutzung als Holzlieferant, Arbeitsplatz und Erholungsgebiet.

Der Aufbau des Materials

Wegweiser Wald besteht aus drei Kapiteln mit insgesamt 21 Arbeitsblättern. Bei Kapitel I handelt es sich um Materialien, die begleitend zu einem Lerngang im Wald eingesetzt werden können. Während des Waldlehrgangs kommen unter

anderem waldpädagogische Spiele und Forscheraufträge für Entdeckungstouren zum Einsatz.

Kapitel II eignet sich ideal zur Vor- und Nachbereitung des Waldlehrganges mit vertiefenden Materialien, die aber genauso gut auch unabhängig von einem Lerngang im Klassenzimmer zum Einsatz kommen können. Neben dem inhaltlichen Schwerpunkt im Sachunterricht gibt es auch fächerverbundübergreifende Angebote für Deutsch, Mathematik und für eine Klassengemeinschaftsstunde.


Kapitel III enthält schließlich feine Rezepte, die leicht mit Kindern, auch im Klassenzimmer, nachgekocht werden können und speziell für Kindermünder ausgewählt wurden.

Im Anschluss an die Kapitel finden Sie Lösungsblätter zu allen Wissensfragen.



Methodik

Die Arbeitsblätter sind für die Einzel-Partner und Gruppenarbeit geeignet. Überwiegend finden sich kooperative Aufgaben, die gemeinsam gelöst werden sollen.



Die Aufgabe des Lehrers rückt als Lernbegleiter in den Hintergrund. Die Arbeitsaufträge sind selbsterklärend und berücksichtigen notwendige zu beachtende Verhaltensregeln.

Lösungen zu den Aufgaben

Die folgenden Lösungsblätter können als Selbstkontrolle für die Schüler ausgelegt werden oder aber der Lehrkraft für die mündliche Ergebnissicherung zur Verfügung stehen:

Arbeitsblatt 10 – Waldpflanzen

Arbeitsblatt 11 – Vorwissen Wald

Arbeitsblatt 12 – Was Tiere fressen

Arbeitsblatt 13 – Tiersteckbriefe

Arbeitsblatt 15 – Rechtschreibtraining

Arbeitsblatt 17 – Stockwerke des Waldes

Arbeitsblatt 18 – Verhalten im Wald

Arbeitsblatt 19 – Mathe-Bäume

Arbeitsblatt 20 – Wald und Umwelt

Tipps zur Vorbereitung

In einigen Arbeitsaufträgen werden Bestimmungsbücher als zusätzliche Informationsquelle genannt. Schön wäre es, wenn genügend kindgerechte Bücher im Klassenzimmer vorhanden

wären. Eine Möglichkeit dazu bieten Büchereien, die Bücherkisten zum Thema individuell zusammenstellen.

Umfassende Informationen zur Vorbereitung, Material für die Schüler und das Klassenzimmer sowie Kontaktadressen von Waldpädagogen, Jägern und Förstern bekommen Sie unter:

www.djv-service.de

Weitere Internetseiten sind sehr empfehlenswert:

www.waldkulturerbe.de

www.sdw.de

www.wald.de

www.nabu.de

www.wildgehege-verband.de

Sie können auch über Ihre Stadtverwaltung Kontakt zum Forstamt aufnehmen.



Wir wünschen Ihnen viel Freude beim Einsatz des Materials!