

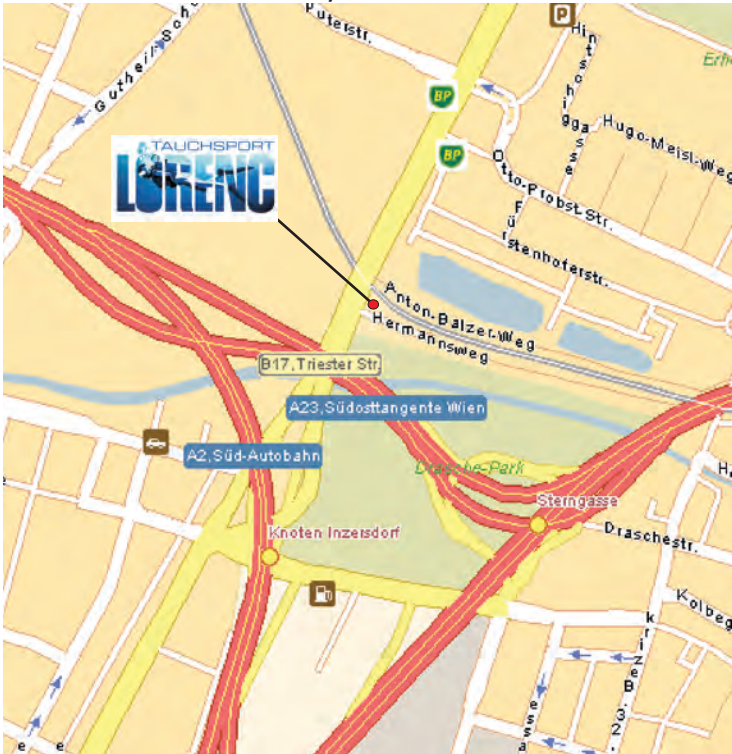
tauchen *und* das österreichische tauch- & reisemagazin



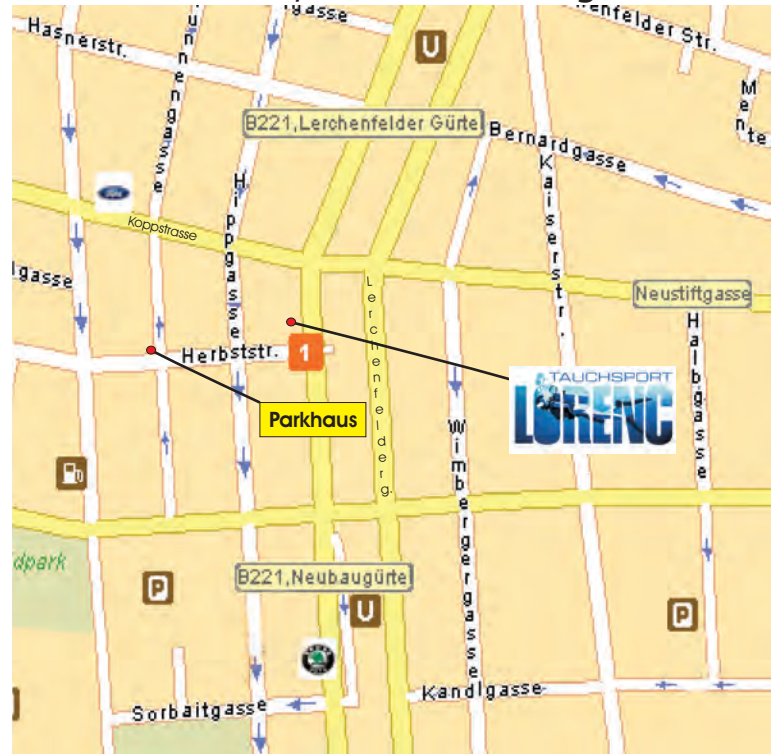
r
e
i
s
e
n
.
a
t

So kommen Sie zu uns !

Tauchsport Lorenc
1230 Wien, Triesterstr. 167



Tauchsport Lorenc
1160 Wien, Lerchenfeldergürtel 13



Tauchbasis Lorenc
2491 Neufeld, im Strandbad



Tauchsport Lorenc
Triesterstr. 167
1230 Wien
Tel. 01/6039723, Fax 01/6039724

Tauchreisen Lorenc
Triesterstr. 167
1230 Wien
Tel. 01/6039118, Fax 01/6039724

Tauchsport Lorenc
Lerchenfeldergürtel 13
1160 Wien
Tel. 01/4926670, Fax 01/4926671

Tauchsport Lorenc
Wr. Neustädterstr. 37
2490 Ebenfurth
Tel. 02624/52700, Fax 02624/52755

Tauchbasis Lorenc
Im öffentlichen Strandbad
2491 Neufeld/Leitha

WWW.LORENC.AT

E-Mail: office@lorenc.at

Reisebüro: reisen@lorenc.at

Editorial

Liebe Leserin, lieber Leser,



Diesmal um satte 16 Seiten dicker geworden, bieten wir Ihnen noch mehr an Berichten und Wissenswertem aus aller Welt!

Diesmal spannen wir mit unseren Reise Geschichten wirklich den Bogen um den gesamten Globus. Los gehts in Mosambik, jenem ostafrikanischen Land, das an der Küste zwischen Tansania und Südafrika liegt und als Tauchdestination bei uns noch ein ziemlich unbeschriebenes Blatt ist.

Weiter gehts nach Osten zu den Malediven, die nach wie vor eine Traumdestination darstellen.

Der nächste Schritt führt uns nach Indonesien, genauer gesagt auf die bekannteste Insel des riesigen Inselstaates – auf Bali. Was es dort außer schönen Stränden, Discos und Reisfeldern sonst noch alles gibt, lesen Sie hier.

Noch ein ganzes Stück weiter nach Osten geht es in unserem Kanadabeitrag. Denn schließlich kann man auch in kaltem Wasser tauchen, vorausgesetzt man verwendet die entsprechende Tauchausrüstung.

Nun aber wie immer viel Spaß beim Lesen!

Mag. Wolfgang Pölzer
Chefredakteur

WICHTIG!

Bei Adressänderungen oder wenn Sie tauchen & reisen.at doppelt erhalten haben, oder in Zukunft nicht mehr erhalten wollen, dann teilen Sie uns das bitte mittels Kurznachricht mit:
Tel. 02624/527 00, Fax. /527 55
E-Mail: office@lorenc.at

Titelbild (von Wolfgang Pölzer)

Diese farbenprächtige Partnergarnele am Rücken einer Seegurke hat unser Chefredakteur in der "Secret Bay" auf der Indonesischen Insel Bali aufgespiert.

4 Bali

Zweifellos die beliebteste und bekannteste Insel von Indonesien! Wir haben sie besucht und für Sie die besten Tauchgründe zusammengetragen.



14 Malediven

Die Insel Ellaidhoo wurde von unserem Leser Andreas Merkelt nach mehr als 13 Jahren wieder besucht.



22 Mosambik

Das afrikanische Land zwischen Tansania und Südafrika aus der Sicht eines Meeres-Archäologen.



42 Kanada

Ein Blick an die Westküste von Kanada, genauer gesagt nach Vancouver Island vor der Küste von British Columbia.



40 Technik

Luftvorratsberechnungen sind nicht nur bei Tauchschülern höchst unbeliebt. Mit Computer oder Tabelle werden sie jedoch zum Kinderspiel.

| 12 Line | 200 bar | 180 bar | 160 bar | 140 bar | 120 bar | 100 bar | 80 bar | 60 bar | 40 bar | 20 bar | 10 bar | 0 bar |
|------------|---------|---------|---------|---------|---------|---------|--------|--------|--------|--------|--------|-------|
| 6 m | 60 | 56 | 52 | 48 | 44 | 40 | 36 | 32 | 28 | 24 | 20 | 16 |
| 8 m | 53 | 49 | 45 | 42 | 38 | 35 | 32 | 28 | 25 | 21 | 18 | 14 |
| 10 m | 46 | 42 | 39 | 36 | 33 | 30 | 27 | 24 | 21 | 18 | 15 | 12 |
| 12 m | 39 | 36 | 33 | 30 | 27 | 24 | 21 | 18 | 15 | 12 | 9 | 6 |
| 14 m | 32 | 29 | 26 | 23 | 20 | 18 | 15 | 12 | 9 | 6 | 4 | 2 |
| 16 m | 25 | 22 | 19 | 16 | 14 | 12 | 10 | 8 | 6 | 4 | 2 | 0 |
| 18 m | 18 | 16 | 14 | 12 | 10 | 8 | 6 | 4 | 2 | 0 | 0 | 0 |
| 20 m | 11 | 9 | 8 | 6 | 5 | 4 | 3 | 2 | 1 | 0 | 0 | 0 |
| 22 m | 4 | 3 | 2 | 1 | 1 | 0 | 0 | 0 | 0 | 0 | 0 | 0 |
| 24 m | 0 | 0 | 0 | 0 | 0 | 0 | 0 | 0 | 0 | 0 | 0 | 0 |
| 26 m | 0 | 0 | 0 | 0 | 0 | 0 | 0 | 0 | 0 | 0 | 0 | 0 |
| 28 m | 0 | 0 | 0 | 0 | 0 | 0 | 0 | 0 | 0 | 0 | 0 | 0 |
| 30 m | 0 | 0 | 0 | 0 | 0 | 0 | 0 | 0 | 0 | 0 | 0 | 0 |
| 32 m | 0 | 0 | 0 | 0 | 0 | 0 | 0 | 0 | 0 | 0 | 0 | 0 |
| 34 m | 0 | 0 | 0 | 0 | 0 | 0 | 0 | 0 | 0 | 0 | 0 | 0 |
| 36 m | 0 | 0 | 0 | 0 | 0 | 0 | 0 | 0 | 0 | 0 | 0 | 0 |
| 38 m | 0 | 0 | 0 | 0 | 0 | 0 | 0 | 0 | 0 | 0 | 0 | 0 |
| 40 m | 0 | 0 | 0 | 0 | 0 | 0 | 0 | 0 | 0 | 0 | 0 | 0 |
| 42 m | 0 | 0 | 0 | 0 | 0 | 0 | 0 | 0 | 0 | 0 | 0 | 0 |
| 44 m | 0 | 0 | 0 | 0 | 0 | 0 | 0 | 0 | 0 | 0 | 0 | 0 |
| 46 m | 0 | 0 | 0 | 0 | 0 | 0 | 0 | 0 | 0 | 0 | 0 | 0 |
| 48 m | 0 | 0 | 0 | 0 | 0 | 0 | 0 | 0 | 0 | 0 | 0 | 0 |
| 50 m | 0 | 0 | 0 | 0 | 0 | 0 | 0 | 0 | 0 | 0 | 0 | 0 |
| 52 m | 0 | 0 | 0 | 0 | 0 | 0 | 0 | 0 | 0 | 0 | 0 | 0 |
| 54 m | 0 | 0 | 0 | 0 | 0 | 0 | 0 | 0 | 0 | 0 | 0 | 0 |
| 56 m | 0 | 0 | 0 | 0 | 0 | 0 | 0 | 0 | 0 | 0 | 0 | 0 |
| 58 m | 0 | 0 | 0 | 0 | 0 | 0 | 0 | 0 | 0 | 0 | 0 | 0 |
| 60 m | 0 | 0 | 0 | 0 | 0 | 0 | 0 | 0 | 0 | 0 | 0 | 0 |
| 62 m | 0 | 0 | 0 | 0 | 0 | 0 | 0 | 0 | 0 | 0 | 0 | 0 |
| 64 m | 0 | 0 | 0 | 0 | 0 | 0 | 0 | 0 | 0 | 0 | 0 | 0 |
| 66 m | 0 | 0 | 0 | 0 | 0 | 0 | 0 | 0 | 0 | 0 | 0 | 0 |
| 68 m | 0 | 0 | 0 | 0 | 0 | 0 | 0 | 0 | 0 | 0 | 0 | 0 |
| 70 m | 0 | 0 | 0 | 0 | 0 | 0 | 0 | 0 | 0 | 0 | 0 | 0 |
| 72 m | 0 | 0 | 0 | 0 | 0 | 0 | 0 | 0 | 0 | 0 | 0 | 0 |
| 74 m | 0 | 0 | 0 | 0 | 0 | 0 | 0 | 0 | 0 | 0 | 0 | 0 |
| 76 m | 0 | 0 | 0 | 0 | 0 | 0 | 0 | 0 | 0 | 0 | 0 | 0 |
| 78 m | 0 | 0 | 0 | 0 | 0 | 0 | 0 | 0 | 0 | 0 | 0 | 0 |
| 80 m | 0 | 0 | 0 | 0 | 0 | 0 | 0 | 0 | 0 | 0 | 0 | 0 |
| 82 m | 0 | 0 | 0 | 0 | 0 | 0 | 0 | 0 | 0 | 0 | 0 | 0 |
| 84 m | 0 | 0 | 0 | 0 | 0 | 0 | 0 | 0 | 0 | 0 | 0 | 0 |
| 86 m | 0 | 0 | 0 | 0 | 0 | 0 | 0 | 0 | 0 | 0 | 0 | 0 |
| 88 m | 0 | 0 | 0 | 0 | 0 | 0 | 0 | 0 | 0 | 0 | 0 | 0 |
| 90 m | 0 | 0 | 0 | 0 | 0 | 0 | 0 | 0 | 0 | 0 | 0 | 0 |
| 92 m | 0 | 0 | 0 | 0 | 0 | 0 | 0 | 0 | 0 | 0 | 0 | 0 |
| 94 m | 0 | 0 | 0 | 0 | 0 | 0 | 0 | 0 | 0 | 0 | 0 | 0 |
| 96 m | 0 | 0 | 0 | 0 | 0 | 0 | 0 | 0 | 0 | 0 | 0 | 0 |
| 98 m | 0 | 0 | 0 | 0 | 0 | 0 | 0 | 0 | 0 | 0 | 0 | 0 |
| 100 m | 0 | 0 | 0 | 0 | 0 | 0 | 0 | 0 | 0 | 0 | 0 | 0 |

39 Aktuelles

Abo-Bestellung 38

Impressum 39

Liebe Leser/innen,
uns interessiert Ihre Meinung über tauchen & reisen.at. Bitte schreiben Sie uns Ihre positive oder negative Kritik, Anregungen, usw. unter folgender E-Mail-Adresse: office@lorenc.at
Herzlichen Dank für Ihre Mühe!

Verleih
Digitalkamera
Regler incl.
Computer
Jackets
Halogentauchlampen

Tauchsport Lorenc
www.lorenc.at

Bali

Text & Fotos: Wolfgang Pölzer

Die "Insel der Götter" trumpsft mit göttlichen Tauchgründen, freundlichen Menschen und einer stabilen politisch/religiösen Lage auf. Hervorragende Flugverbindungen und günstige Preise machen sie zur ersten Wahl im weiträumigen Indonesien.



Ein bekanntes Gesicht sticht uns aus der Menschenmenge vor dem Flughafen entgegen. Nyoman, der Fahrer vom Alam Anda - einem gemütlichen Tauchresort mit Kultstatus im NO der Insel - winkt uns freudig erregt zu sich. Nur schwer können wir ihm verständlich machen dass wir zu ihm erst in einer Woche kommen. Zwischen tausenden Motorrädern - dem Hauptverkehrsmittel und liebsten Spielzeug des Volkes - bahnt sich unser Wagen einen Weg Richtung Norden. Denn hier im Süden rund um die Hauptstadt Denpasar mit all ihren Badestränden, Vergnügungsmeilen und den Touristenhochburgen Kuta und Sanur sieht es taucherisch ziemlich öde aus. Zwar schossen auch hier gemeinsam mit den steigenden Urlauberzahlen der letzten zwei Jahrzehnte Tauchbasen wie Pilze aus dem Boden, doch auch diese müssen ihre Gäste zum Tauchen in den Norden bringen.

NO-Bali – Wrack & Pygmäenseepferdchen

Die zweifellos bekannteste Tauchregion von Bali ist die Gegend um Tulamben, wo wir gute 2,5 Autostunden später dann auch etwas müde ankommen. Berühmtheit erlangte das winzige Dorf durch das größte und schönste Schiffswrack der Insel. Im 2. Weltkrieg von einem japanischen U-Boot torpediert wurde das leckgeschlagene 134 m lange US-Frachtschiff der "Liberty-Klasse" vor Tulamben an den Strand gesetzt um Ladung und Menschenleben zu retten. Glücklicherweise war beides von Erfolg gekrönt. Da blieb das leere Frachtschiff nun mehr als 20 Jahre am Strand liegen und rostete still vor sich hin. Bis schließlich im März 1963 die Götter für den zukünftigen Tauchsport ein Zeichen setzten und den höchsten Vulkan der Insel,

den Gunung Agung (3142 m) ausbrechen ließen. Seine herabströmende Lava schob das Schiffswrack nämlich wieder zurück ins Meer und bildete so die Grundlage für eine Tauchattraktion ersten Ranges.

Heute, über 40 Jahre später, liegt es auf seiner Steuerbordseite und kann von 3 bis 30 m Tiefe kinderleicht betaut werden. In den mehr als 4 Jahrzehnten hat sich ein Leben am, im und rund um das Wrack angesiedelt, das einfach nur grandios ist. Phantastisch bunte Weichkorallen kämpfen mit keinesfalls nachstehenden Steinkorallen, unglaublich vielfältigen Schwämmen, farbenprächtigen Algen und bizarren Seescheiden um den letzten freien Platz an dem künstlichen Riff. Obgleich die "Liberty", wie das Wrack in Ermangelung ihres exakten Namens genannt wird, mit Sicherheit den meistbetauchten Tauchspot Balis darstellt, ist sie nach wie vor ein absolutes "Muss". Bis zu mehrere Hundert Taucher pro Tag konnten ihrer Schönheit bislang nichts anhaben. Die enorme Fischvielfalt hat sich offensichtlich an all die Blubberblasen gewöhnt und lässt die Taucher besonders nahe an sich heran. Raritäten wie Schaukelfische, Anglerfische, ja selbst Pygmäenseepferdchen werden hier regelmäßig gefunden und eine stattliche Schule von Büffelkopf-Papageifischen verbringt jede Nacht schlafend am Wrack. Diesen begegnet man auch gerne bei einem frühmorgendlichen Tauchgang, denn bei Tagesanbruch ziehen sie gemächlich hinüber zum rund 350 m entfernten Steilwandtauchplatz "Drop Off". Etwa auf halbem Weg liegt eines der Tauchresorts der ersten Stunde hier in Tulamben, das Tauch-

Typisch Bali – schwarzer Lavasand, riesige Tonnenschwämme und bunte Federsterne (links) oder kleiner Kugelfisch (unten).





Vor Balis Küsten gibt es nicht nur "Kleinzeugs" zu sehen! Am "Mantapoint" von Nusa Penida begegnet man den Teufelsrochen.

terminal. Obwohl der Name etwas abschreckt, fühlen wir uns sofort pudelwohl. Kein riesen Komplex, sondern eine kleine gemütliche Anlage von Tauchern für Taucher gemacht. Deutsches Management, ein österreichischer Basenleiter - Herz was willst du mehr!? Direkt vor der Türe liegen die 3 Tauchplätze die man nach Herzenslust rund um die Uhr vom Strand aus betachen kann. Und dabei stoßen wir auf eine weitere Besonderheit von Tulamben - die Flaschenträger. Schon vor Jahren haben sich einige Dorfbewohner zusammengeschlossen und die "Tulamben Porter" gegründet. So stehen heute etwa 30 Träger - vorwiegend zartgebaute Frauen - den Tauchtouristen zur Verfügung und balancieren für diese oft zwei komplette Tauchausrüstungen leichtfüßig auf ihrem Kopf über den grobsteinigen Strand entlang zum jeweiligen Tauchplatz. Dieser Service ist bei allen Tauchbasen im Preis inbegriffen und kann gar nicht verweigert werden - selbst Tragen ist hier also verpönt!

Nur 5 km weiter quartieren wir uns ein paar Tage später im Alam Batu ein. In völliger Abgeschiedenheit präsentiert sich uns ein kleines Resort, das uns von der ersten Minute an in Erstaunen versetzt. Mit einer Herzlichkeit wie sich hierzulande kaum Familienmitglieder begrüßen, werden wir von Doris und Ingo in Empfang genommen. Das deutsche Pärchen, das Vielen noch von ihrer vorigen Tätigkeit als Tauchbasenleiter im Alam Anda bekannt sein dürfte, hat sich hier seinen Lebensraum erfüllt. Ein gediegenes Plätzchen für rund 20 Gäste, eingebettet in einen tropischen Garten. Zwischen zwei schwarzen Lavazungen ein malerischer Strand und darüber ein urgemütliches Restaurant mitsamt großer Terrasse auf der man auch mal richtig Party machen kann.

Wichtiger für uns sind natürlich die Tauchgründe vor Ort und so geht's gleich mal ans Hausriff. Schräg abfallende, schwarze Sandhänge a la Tulamben wechseln sich ab mit steilen, korallenüberzogenen Vulkanformationen und überall wo man hinblickt tobt das Leben. Stolz führt uns Ingo durch sein Revier. Vorbei an auffallend viel Fisch, bunten Nacktschnecken, den beiden Schaukelfischen, der Putzerstation mit den zig Tanzgarnelen mitsamt der fotogenen Netzmuräne. Ja selbst das Baby einer wirklich seltenen Harlekingarnele kann er uns präsentieren. "Gestern waren noch 3 der Winzlinge hier", beteuert Ingo sichtlich besorgt wieder zurück am Ufer. Vermutlich konnten wir sie heute jedoch nur auf Grund ihrer winzigen Größe von kaum 1 cm nicht finden. Dafür ausreichend entschädigt hat uns dann jedoch noch die Begegnung mit einer Riesensepiea, die mit einer Elendsgeduld ihr Schicksal als gefundenes Fotomotiv ertragen hat. Summa summarum, ein tolles Hausriff, das in seiner Vielfältigkeit so ziemlich einzigartig ist. Beim abendlichen Bier ziehen Doris & Ingo dann noch ein Ass aus dem Ärmel: sie haben schon längst ihr eigenes Tauchboot angeschafft, das leider erst nach unserer Abreise geliefert werden soll. Damit können sie dann superbequem neue Tauchplätze ansteuern, die von Land aus gar nicht erreichbar sind.

So geht es die nächsten Tage für uns im Kleinbus zu den nahegelegenen Tauchgründen, die sich alle im Großraum von Tulamben befinden. Charakterisieren lassen sie sich durch schwarze Lavaformationen, die teils stufenförmig, teils als senkrechte Steilwände in der Tiefe verschwinden. Dazwischen dominieren sanfte Sandabhänge, die mit kleineren Korallenblöcken durchsetzt sind. Sowohl die Felsen als auch die Sandhänge sind durch einen reichli-

chen Bewuchs an Korallen, Haarsternen, Schwämmen und Seescheiden auffallend bunt und stehen in wunderbarem Kontrast zu dem schwarzen Hintergrund. Vor allem Fans von skurrilen Kleinlebewesen (Critter), wie etwa ausgefallenen Nacktschnecken oder bizarr geformten Fischen, kommen hier voll auf ihre Kosten. Ausgesprochene Großfischliebhaber müssen sich meist mit Schulen von Büffelkopfpapageiefischen, Schwärmen von Stachelmakrelen und gelegentlichen Riffhai- und Mondfischsichtungen zufrieden geben.

Schweren Herzens verabschieden wir uns vom Alam Batu und brechen auf ins knapp 20 km entfernte Alam Anda. Vor fast 15 Jahren eröffnet, hat es längst Kultstatus erreicht und gilt als Paradebeispiel eines gemütlichen, kleinen Tauchresorts. Bekannt wurde es neben seinem guten Hausriff vor allem durch die Art und Weise wie man hier mit Gästen umging. Ob Generaldirektor oder kleine Büromaus - formelle Anreden waren hier zwischen den Gästen ebenso tabu wie das Tragen von Schuhen. Nach den Tauchgängen traf man sich ganz ungebunden an den großen runden Restauranttischen und war sofort - wie in eine große Familie - integriert. So weit unsere Erinnerungen.

Freundliche Begrüßung durch das neue Management - ein Blick in die Runde, viele bekannte Gesichter beim Personal - hier scheint sich in den letzten beiden Jahren wenig verändert zu haben. Bei der Tauchbasis hat sich aber doch was getan. Seit der Neuübernahme durch Werner Lau wurde sie weiter vergrößert und perfektioniert. Aber nun erst mal rein und ans Hausriff. Da hat sich glücklicherweise auch wenig verändert. Noch immer höchst viel-

fältig das stufenförmig abfallende Korallenriff mit seinen großen Blöcken und kleinen Steilwänden. Dazwischen die bekannten Sandhänge mit der Chance auf so manche Critter-Sichtung. Geisterpfeifenfische, Schlangenaal und Gespenstermuräne geben sich ein Stelldichein - nur die Clownfische vermissen wir. Dann in 16 m Tiefe ein Hund. Ein Hund!? - Ja, da steht doch glatt eine lebensgroße Steinskulptur eines Vierbeiners. Witzigerweise wächst genau aus seinem Auge eine stattliche Seescheide heraus und auf seinem Kopf thront ein dicker Kissenseestern. Der restliche Körper ist schon dicht mit Schwämmen und kleinen Korallen bewachsen. Eine nette Idee und ein kleines künstliches Riff. Im Flachwasser begegnet uns dann noch ein Trupp von Fledermausfischen - schöner Ausklang für einen entspannten Tauchgang.

Die hier angebotenen Tagesausflüge sind denen der vergangenen beiden Resorts ziemlich ähnlich, da wir uns noch immer im Großraum von Tulamben befinden. Natürlich werden auf Wunsch - wie auf allen renommierten Tauchbasen Balis - auch weit entfernte Tauchspots angefahren. Nur beträgt dann die Anreise - etwa in den Nationalpark von Menjangan - satte 3 Stunden.

NW-Bali - Steilwände & Critter

Die Westspitze Balis stellt die zweite interessante Tauchregion der Insel dar. Um sie zu erkunden, siedeln wir um nach Pemuteran und steigen im Matahari ab. In dem weitbekanntesten 5 Sterne Nobelhotel des bayrischen Wurstmagnaten Magnus Bauch hat vor zweieinhalb Jahren ebenfalls eine Werner Lau Tauchbasis eröffnet. Hier treffen wir auf Ines und Dieter Merz, seit seiner Kindheit

Dieser wunderschön gefärbte Schaukelfisch sitzt hier am weitbekanntesten Tulamben-Wrack.





Im Hochland von Bali gibt es mehr als nur Reisfeldern (oben).

Am Wrack der "Liberty" vor Tulamben (rechts).

unter "Düde" bekannt. Sie leiten die Tauchbasis hier im Matahari und im knapp 1 km entfernten Nachbarhotel "Pondok Sari". Darüber hinaus sind sie 50% Teilhaber der beiden Tauchbasen und haben diese maßgeblich aufgebaut. Das sympathische Deutsch-Schweizer Ehepaar hat dabei wahrlich einige unglaubliche Geschichten erlebt, die Ines äußerst kurzweilig in einem kleinen Buch festgehalten hat. Beim Thema tauchen wird Düde gesprächiger. Der erfahrene Weltenbummler und Basenleiter schwärmt von seinen Tauchgründen. Vor allem die Insel Menjangan hat es ihm angetan. Das unbewohnte Eiland, etwa 50 Bootsminuten entfernt, lockt mit dem besten Steilwandtauchen von ganz Bali. Etwa 15 Tauchspots rund um die kleine Felsinsel die zum "West Bali Nationalpark" gehört und auch unter Wasser geschützt ist, versuchen sich gegenseitig an Schönheit zu übertreffen.

Voller Erwartung steigen wir dann auch am nächsten Morgen auf eines der 4 basiseigenen Boote. Bevor wir Kurs auf Menjangan nehmen, müssen wir noch einen kurzen Abstecher zur zweiten Düde/Lau Basis machen, denn auch diese Gäste kommen heute mit auf unser Schiff. Ein wenig dauert es bis die Scheu vor uns "teuren 5 Sterne Matahari Gästen" gebrochen ist, aber dann wird bald eifrig Taucherlatein ausgetauscht. Die Scheu ist übrigens unbegründet, denn zumindest die Tauchpreise sind an beiden Basen identisch. Zugegeben, die Unterkunfts-kosten des gemütlichen Taucherhotels "Pondok Sari" entsprechen viel eher dem eines Durchschnittstauchers. Und die angefahrenen Tauchplätze sind ja identisch ...

Eine knappe Stunde später dann der Sprung ins Wasser. Fast rund um die etwa 2 km lange Insel ist Steilwandtauchen mit der Chance auf Großfischbegegnungen ange-

sagt. Auch heute verliert sich das senkrechte Riff weit unter unseren Flossen. Das Wasser ist angenehm warm und die Sicht mit geschätzten 30 m sehr gut. Wir lassen uns absinken. Die vorwiegend von Steinkorallen dominierte Riffkante geht über in ein dichtes Geflecht aus riesigen Fächerkorallen. Von kleinen Felsvorsprüngen wuchern Büsche von Schwarzen Korallen neben leuchtend roten Besengorgonien. Mannsgroße Tonnenschwämme und die ebenfalls ihrer Form nach benannten Elefantenoehrschwämme schmiegen sich ans Riff. Eine sanfte Strömung treibt uns vorwärts - kein Problem, das Tauchschiff folgt uns an der Oberfläche. Da, ein Trupp von kapitalen Stachelmakrelen jagt an uns vorbei. Kurz darauf eine Schule von bläulich blitzenden Füsiliere. Da und dort vereinzelt Kaiserfische. Über den Fächergorgonien ein dichter Schwarm purpurfarbener Riffbarsche - Leben wohin man blickt. Nur mit den richtig großen Jungs will es heute leider nicht klappen. Napoleons, Schildkröten, ja sogar Mantas und Walhaie werden hier gelegentlich gesehen. Na ja, vielleicht beim nächsten Tauchgang. Aber auch ohne solche Sensationen sind die Steilwände von Menjangan jedes Mal sehenswert.

Die nächsten Tage besuchen wir die Tauchgründe im näheren Umkreis der beiden Werner Lau Basen. Sie sind zwar weniger spektakulär als Menjangan, bestechen jedoch durch ihre reiche Fischwelt und so manches Kleinlebewesen, das vor allem Makroliebhaber erfreut. Noch spezieller und nur für ausgesprochene Critter-Fans empfehlenswert ist die mittlerweile gut bekannte "Secret Bay". Die nicht einmal 10 m tiefe, äußerlich unscheinbare Bucht wurde in Fotografenkreisen einige Jahre lang als Geheimtipp gehandelt. In Gili Manuk, der westlichsten Stadt Balis



und wichtigen Fährhafen zur Nachbarinsel Jawa gelegen, erinnert sie stark an manche legendären muck-Tauchplätze der Lembah Strait in N-Sulawesi. Flacher Sand/Schlammboden mit vereinzelt Hartsubstrat, wie versunkenen Ästen, ein wenig Seegras, vielen Seeigeln und Seegurken - kurzum, dem idealen Platz für ausgefallene Tierarten. Verschiedene Seepferdchen und -nadeln, Geisterpfeifenfische, Seegraspfeifenfische, Anglerfische, Leierfische bis hin zum vielgesuchten Bobbit-Wurm geben sich hier ein Stelldichein - ein Paradies für jeden Makrofotografen!

SO-Bali - Strömung & Großfische

Die dritte und letzte Station auf unserer Suche nach den besten Tauchgründen Balis ist Candidasa im Südosten der Insel. Eine Hand voll vorgelagerter Felsen aber vor allem die große Insel Nusa Penida samt ihrer beiden Nachbarn Lembongan und Ceningan machen die Highlights der Region aus. Treffend charakterisieren lassen sich die Tauchgänge mit drei Wörtern: Strömung, Strömung, Strömung! Gelegentlich kommt man sich vor wie in einer Waschmaschine, mal geht es nach unten, mal nach oben und dann wieder nach vorne. Deswegen sollte die Mehrheit davon wirklich erfahrenen Tauchern vorbehalten bleiben. Ein weiteres Merkmal vieler Tauchspots hier ist das mit 17 bis 23°C deutlich kältere Wasser. Es quillt als meist kristallklares Tiefenwasser empor, oft nur bis 20 Meter, manchmal bis zur Oberfläche. Aber nun kommen die positiven Effekte dieser Gegebenheiten. Hier hat man die besten Chancen vor Bali, um Großfische zu sehen! Vor allem August bis September ist die Zeit der Mondfische. Dann könnte man an manchen Stellen fast eine "Mondfisch-Garantie" abgeben. Ein weiterer Spot lässt einem nahezu mit Sicherheit Mantas begegnen. Und wieder andere Plätze können mit Haien protzen, oft sogar mit dem seltsamen Teppichhai (Wobbegong).

Und wirklich, trotz unseres kurzen Aufenthalts von lediglich einem Tag bekommen wir alles zu Gesicht, vom Manta über Mondfisch bis hin zum Wobbegong! Und so schließt sich er Kreis. Bali, die kleine Insel im Zentrum des indonesischen Riesenarchipels stellt nach wie vor eines der weltbesten und leicht erreichbaren Tauchreviere dar - man muss nur wissen wo man was erwarten darf.



Flaschenträgerin am Strand von Tulamben.



Balinesische Tänze haben eine langjährige Tradition.

Infos

Anreise: z.B. mit Qatar Air ab Wien über Doha oder China Air über Taipeh nach Denpasar. Autotransfer zu den erwähnten Resorts ca. 1,5 - 3,5 Stunden.

Einreise: Reisepass (mindestens noch 6 Monate gültig). Seit 2004 benötigt man für Indonesien ein Visum. Das 30 Tage gültige Urlaubervisum kann direkt am Flughafen für 20 € gelöst werden!

Bei der Ausreise ist eine Flughafensteuer von 100.000 IDR in Landeswährung zu entrichten!

Geld: Indonesische Rupiah (IDR), 100.000 IDR entsprechen 8,6 €. Die meisten Hotels akzeptieren Kreditkarten, Euro und US\$. Vorsicht ist beim "Money Changer" auf der Straße geboten - hier wird gerne betrogen!

Medizin: Die nächste Druckkammer - eine moderne Mehrpersonenkammer - befindet sich in der Inselhauptstadt Denpasar, wo auch internationale Ärzte für eine gute medizinische Versorgung garantieren.

Keine Impfungen vorgeschrieben. Malaria prophylaxe mit eigenem Arzt abklären.

Zeitverschiebung: MEZ +7 Stunden (Sommerzeit: + 6)

Tipp: DIN/INT Adapter und Steckeradapter (Strom) einpacken!

Reisezeit: Bali ist ein Ganzjahresziel mit tropischem Klima! Die beste Tauchreisezeit ist von März bis Juni und September bis Dezember. Im Juli und August erschweren oft Wind und Wellen den Einstieg. Im Jänner und Februar herrscht Regenzeit, die allerdings im trockenen Norden und vor allem NO kaum ins Gewicht fällt.

Weitere Details und Buchungen:

Reisebüro Lorenc, Triesterstraße 167,
1230 Wien, Tel. 01/603 91 18, Fax: 01/603 97 24,
E-Mail: reisen@lorenc.at
Internet: www.lorenc.at



Prächtige Riffe bei hervorragenden Sichtweiten – das gibts etwa vor der Nationalparkinsel Menjangan im NW von Bali.

Gläserne Kamera 2007

10. österreichische Unterwasser-Fotomeisterschaft

Die Kommission für visuelle Medien des österreichischen Tauchsportverbandes (TSVÖ) richtet nun bereits zum 10. Mal ihren, alle 2 Jahre stattfindenden, traditionellen Wettbewerb aus. Teilnahmeberechtigt sind alle österreichischen Unterwasserfotografen.

Als Novum sind diesmal alle analogen (Dias) und digitalen Fotos absolut gleichberechtigt! Bei der Bewertung durch die Jury wird nicht nach Datenträger (Dia oder CD) vorgegangen. Ausschlaggebend ist einzig und alleine das eingereichte Unterwasserbild.

Preise: neben der "Gläsernen Kamera" in Gold, Silber und Bronze pro Kategorie lockt eine 10 tägige Tauchreise nach Mosambik sowie eine Tauchkreuzfahrt ans Rote Meer!!!

Termin: Einsendeschluss ist der 10. März 2007. Die Präsentation und Preisverleihung findet am 21. April 2007 im Seehotel Hafnersee, Keutschach in Kärnten statt.

Kategorien:

- A. Süßwasser (keine Nah- und Makroaufnahmen)
- B. Salzwasser (keine Nah- und Makroaufnahmen)
- C. Nah- und Makrofotos aus allen Gewässern (Maßstab 2:1 bis 1:10)
- D. Fischportrait (Portrait oder Gesamtansicht eines Fisches) aus allen Gewässern

wie nimmt man teil: ein Teilnahmeformular ist erhältlich beim Leiter der Kommission für visuelle Medien, Helmut Schöfberger, Tel. 02252/723 23. Das Teilnahmeformular lässt sich auch herunterladen und zwar unter: www.tsvoe.or.at (Visuelle Medien klicken).

INDONESIEN

Tauchterminal Tulamben *Special*

Für das Jahr 2007 haben wir für euch besondere Spezialpreise für das Tauchterminal Tulamben ausgehandelt. *Die Angebote sind bis 15.03.2007 für den Reisezeitraum ab jetzt bis 21.06.2007 buchbar.*

Lorenc Special #1

- Transfer Flughafen - Tulamben - Flughafen
- Willkommensgeschenk
- 7 Nächte im Deluxe Bungalow oder Super-Deluxe Zimmer
- 12 Hausrifftauchgänge inkl. Flasche & Blei (ohne Boots- und Nachttauchgänge)
- 1 Spa Paket "RELAX"

| | |
|---------------------------------------------------|-----------|
| Preis im Deluxe Bungalow mit Frühstück p.P. | EUR 330,- |
| Preis im Deluxe Bungalow mit Halbpension p.P. | EUR 396,- |
| Preis im Super-Deluxe-Zimmer mit Frühstück p.P. | EUR 384,- |
| Preis im Super-Deluxe-Zimmer mit Halbpension p.P. | EUR 450,- |

Lorenc Special #2

- Transfer Flughafen - Tulamben - Flughafen
- Willkommensgeschenk
- 7 Nächte im Deluxe Bungalow oder Super-Deluxe Zimmer
- 12 Hausrifftauchgänge inkl. Flasche & Blei (ohne Boots- und Nachttauchgänge)
- 3 Tauch-Tagesausflüge (Blue Lagoon, Kubu, Sharktrip) inkl. 2 Tauchgänge pro Ausflug inkl. Flasche, Blei, Mittagessen, nicht alkoholische Getränke und Transfers
- 1 Sightseeingtour nach Ubud (inkl. Guide, Eintrittsgelder & Taxen)
- 1 Spa Paket "RELAX"

| | |
|---------------------------------------------------|-----------|
| Preis im Deluxe Bungalow mit Frühstück p.P. | EUR 610,- |
| Preis im Deluxe Bungalow mit Halbpension p.P. | EUR 726,- |
| Preis im Super-Deluxe-Zimmer mit Frühstück p.P. | EUR 726,- |
| Preis im Super-Deluxe-Zimmer mit Halbpension p.P. | EUR 840,- |

Special-Preise können nur in Verbindung mit einem Flug gebucht werden. Dieser ist schon ab EUR 820,- zzgl. Taxen mit Qatar ab/bis Wien nach Denpasar via Taipei buchbar (gültig für Mai 2007). Die Reise muss binnen 14 Tagen nach Buchung komplett bezahlt werden. Einzel- und Dreibettzimmer-Preise auf Anfrage im Reisebüro.



Buchbar unter 01 603 91 18

Es gelten die Allgemeinen Reisebedingungen 1992. Kundenabsicherung gemäß RSV durch Bankgarantie, hinterlegt bei ELVIA. DVR: 0933198 - FN: 156969n - VA: 1998/0155
Preisänderungen, Irrtümer und Verfügbarkeit vorbehalten. Tarifstand: 02/2007

INDONESIEN

Tauchterminal Tulamben *Special*

Natürlich haben wir auch ein Special, für diejenigen, die das Tauchen vor Ort buchen möchten.

Lorenc Special #3

- Transfer Flughafen - Tulamben - Flughafen
- 7 Nächte im Deluxe Bungalow oder Super-Deluxe Zimmer

| | |
|---------------------------------------------------|-----------|
| Preis im Deluxe Bungalow mit Frühstück p.P. | EUR 186,- |
| Preis im Deluxe Bungalow mit Halbpension p.P. | EUR 252,- |
| Preis im Super-Deluxe-Zimmer mit Frühstück p.P. | EUR 246,- |
| Preis im Super-Deluxe-Zimmer mit Halbpension p.P. | EUR 312,- |

Lorenc Special #4

- Transfer Flughafen - Tulamben - Flughafen
- 14 Nächte im Deluxe Bungalow oder Super-Deluxe Zimmer

| | |
|---------------------------------------------------|-----------|
| Preis im Deluxe Bungalow mit Frühstück p.P. | EUR 312,- |
| Preis im Deluxe Bungalow mit Halbpension p.P. | EUR 426,- |
| Preis im Super-Deluxe-Zimmer mit Frühstück p.P. | EUR 420,- |
| Preis im Super-Deluxe-Zimmer mit Halbpension p.P. | EUR 534,- |

Ebenso haben wir ein Special-Angebot für das Tauchen im Tauchterminal Tulamben.

Lorenc Special #5

| | |
|------------------------------------------------------------|-----------|
| 12 Tauchgänge inkl. Leih-Ausrüstung p.P. | EUR 180,- |
| 12 Tauchgänge inkl. Flasche & Blei p.P. | EUR 162,- |
| 10 Tage Unlimitierte Tauchgänge inkl. Leih-Ausrüstung p.P. | EUR 420,- |
| 10 Tage Unlimitierte Tauchtage inkl. Flasche & Blei | EUR 378,- |

Special-Preise können nur in Verbindung mit einem Flug gebucht werden. Dieser ist schon ab EUR 820,- zzgl. Taxen mit Qatar ab/bis Wien nach Denpasar via Taipeh buchbar (gültig für Mai 2007). Die Reise muss binnen 14 Tagen nach Buchung komplett bezahlt werden. Einzel- und Dreibettzimmer-Preise auf Anfrage im Reisebüro.



Buchbar unter 01 603 91 18

Es gelten die Allgemeinen Reisebedingungen 1992. Kundenabsicherung gemäß RSV durch Bankgarantie, hinterlegt bei ELVIA. DVR: 0933198 - FN: 156969n - VA: 1998/0155
Preisänderungen, Irrtümer und Verfügbarkeit vorbehalten. Tarifstand: 02/2007

Malediven

Weißer Weihnachten auf Ellaidhoo

Ein Urlaubsbericht mit Fotos von Karin Exner-Merkelt & Andreas Merkelt



Ellaidhoo ist eine Malediveninsel der ersten Stunde. Seit langem schon gilt dieses Eiland im Nord-Ari-Atoll als Taucherhochburg schlechthin. Mein erster Besuch im Jahr 1993 war damals ein voller Erfolg und bestätigte alle positiven Berichte im Vorfeld. Damals leitete noch ein Malediven-Urgestein, Axel Horn, die Tauchbasis, und das Team um Axel leistete volle Arbeit.

Dieses Jahr entschlossen wir uns nach vierjähriger Malediven-Abstinenz wieder in das Taucherparadies zurückzukehren. Viele Berichte in diversen Foren ergaben ein nicht einheitliches Bild über die Insel und die Tauchbasis. Es wurde wie immer über das Essen, die Unterkünfte und vieles mehr gemeckert. Wir wollten uns selbst ein Bild machen und wählten die Weihnachtszeit für unsere Reise. Schon um dem jährlichen Weihnachtswahnsinn zu entgehen, flogen wir am 24.12.2006 via München mit LTU Richtung Male. Ein Traum. Nahezu leere Flughäfen, gut gelauntes Security-Personal, das Zeit für Fachgespräche über unsere Fotoausrüstungen hatte, und gutes Bordservice machten die Anreise zu einem kurzweiligen Erlebnis! Außerdem sind zu dieser Zeit weiße Weihnachten auf den Malediven garantiert, da die Stände weiß wie immer sind! Mit den "Maledivan Air Taxi", einer rot-weiß lackierten Twin-Otter, den üblichen barfüßigen Piloten und doch etwas müde ging es nach einer einstündigen Pause am Inland-Airport in Hulule weiter. Nach 25 Minuten landeten wir in der Nähe von Ellaidhoo, einer Spiegelei-Insel mit der typischen Steinmauer rundherum. Schön ist die Mauer natürlich nicht, gewährleistet aber eine geschützte Lagune und einen Hafen mit ruhigem Fahrwasser.

Dreizehn Jahre nach meinem ersten Aufenthalt auf Ellaidhoo ist doch noch einiges so wie früher. Die

Insel ist immer noch ausgesprochen ruhig und eine typische Taucherinsel geblieben. Zum Glück hat man davon Abstand genommen, einen Pool zu errichten. Als Zugestandnis an die neue Zeit gibt es jetzt allerdings ein Fitness-Center und ein Wellness-Center. Wer's braucht, dem sei gesagt, dass das Center sehr gut ausgerüstet und klimatisiert ist. Alles macht einen sehr sauberen Eindruck.

Genauso die relativ neu renovierten Bungalows. Klimaanlage, gutes Bett, Sat-TV und ein großer Tisch für den Zusammenbau der Kameras lassen keinen Wunsch offen. Sie sind großzügig dimensioniert, besonders das große Badezimmer, wo man sich immer noch unter freiem Himmel duschen kann. Es gibt auch Warmwasser, was nach einem verregneten Tag trotz konstanter Temperatur von 29°C recht angenehm ist. Sehr gut liegen die Bungalows 101 bis 110, die Blick in den Sonnenuntergang gewährleisten und einen Sandstrand vor der Türe der Veranda haben. Jeden Tag gibt's pünktlich die Strand-Handtücher, was ich mit einem kleinen Tip für unseren Room-Boy garantiert habe.

Besonders sei die Freundlichkeit des gesamten Personals erwähnt. Auch hier sei dem Gast gesagt, dass eigenes Verhalten immer die Basis für einen stressfreien Umgang mit den Mitarbeitern des Hotels ist. Aber das gilt ja weltweit.

Ein wichtiges Thema für viele Malediven-Urlauber ist immer noch die Küche. Früher tat's für zwei Wochen Fisch mit Reis oder Reis mit Fisch. Mich als Hobbykoch beschäftigt Essen nicht unwesentlich. Ich kann aber die Motzerei im Internet und von einigen Gästen überhaupt nicht verstehen. Natürlich gibt es jeden Tag

Weihnachten kann man auch unter Wasser feiern (links). Häufig sind Begegnungen mit einer Schildkröte (unten).





Der Langnasenbüschelbarsch sitzt meist bewegungslos und perfekt getarnt in seiner Gorgonie.

Fisch und Huhn, aber in immer neuen und sehr originellen Varianten. Die Küche auf Ellaidhoo verdient absolutes Lob. Alle Zutaten sind frisch, die Zubereitung sehr variantenreich. Beste Lebensmittel werden hier verwendet. Sehr viel Gemüse, frisches Obst und eine große Auswahl an italienischen Leckereien sind das Zugeständnis an die vielen Italiener, die nach Ellaidhoo kommen. Wie auf den Malediven üblich, werden Frühstück, Mittagessen und Abendessen in Buffet-Form angeboten. Zu empfehlen ist die Wahl "All Inklusiv", da hier auch Wasser, Softdrinks, Kaffee, Tee, Bier und Tischweine angeboten werden, die im Laufe eines Urlaubs doch recht ins Geld gehen können.

Das Publikum ist wesentlich internationaler als früher. Es gibt die eben angesprochenen italienischen Gäste, Deutsche, Russen, Japaner, Franzosen und einige Österreicher. Auffallend ist nur, dass die meisten Gäste während unseres Aufenthalts eher die Sonne genießen, als die Unterwasserwelt zu besuchen. Das ist der große Unterschied zu früher. Schade für alle die nur am Strand liegen.

Das Kernstück einer jeden Insel ist für Taucher natürlich die Tauchbasis. Verwöhnt durch frühere Zeiten war ich sehr neugierig auf die Leute von "Dive and Sail". Gleich vorweg: Dieses Team braucht sich weltweit nicht zu verstecken. Alle Leute, von den Guides bis zum Bootspersonal und der Crew, die jeden Tag die Tauchausrüstung aufs Dhoni schleppt, die Tauchflaschen füllt und die Basis sauber hält, sind ausgesprochene Profis und derart freundlich und zuvorkommend, dass das Niveau, das hier immer schon hoch war, jetzt einfach top ist!

Hier wird persönliche Betreuung, Sicherheit und Kompetenz groß geschrieben! Nitrox for free und Tauchgänge

am Hausriff rund um die Uhr sind möglich. Jeden Tag gibt es mindestens zwei Ausfahrten. Am Vormittag stehen zwei Tauchgänge vom Dhoni aus auf dem Programm, am Nachmittag ein Tauchgang. Oft werden auch Nachtauchgänge und regelmäßig Ganztagesausfahrten angeboten. Pro Bootsfahrt zahlt man einen Aufpreis von USD 13,-, was auf den Malediven mittlerweile üblich ist.

Zu Beginn gibt es den üblichen Check-Dive. Man überlässt hier nichts dem Zufall. Das blieb auch mir als CMAS*** Tauchlehrer nicht erspart. Gut so! Denn was sich auf den Malediven nicht geändert hat, sind die oft sehr wilden Strömungen. Eben diese Strömungen waren auch die Garanten dafür, dass an vielen Tauchplätzen, die exponierter lagen, die beiden großen Coral-Bleaching-Wellen von 1985 und 1996 zwar unübersehbar ihre Spuren hinterlassen haben, aber die Riffe tatsächlich in Begriff sind, sich zu erholen. Deutliches Signal dafür ist die Rückkehr der Artenvielfalt der Riffische, wofür die Malediven ja bekannt sind. Alle Arten, die hierher gehören, findet man mittlerweile wieder und nicht nur die riesigen Schwärme der algenfressenden Fische, die unmittelbar nach den Katastrophen die Riffe heimsuchten, um die mit Algen überwucherten Kalkskelette abzuweiden.

Die Tauchbasis selber ist groß, sehr sauber und bietet genügend Leihhausrüstungen in ausreichender Zahl. Für jeden Taucher steht eine nummerierte Kiste zur Aufbewahrung der Tauchausrüstung bereit. Adam, ein Malediver, leitet mit viel Übersicht die Basis. Zur Auswahl stehen 10,4 Liter oder 11,4 Liter Tanks mit DIN-Anschluß. Am Vortag wird im Falle eines Bootstauchgangs (am Vormittag immer "Doppeltank", also zwei Tauchgänge) die Ausrüstung zusammengestellt und an einen dafür vorgesehenen

markierten Platz gelegt. Ebenso werden die Tanks am Vortag selbst bereitgestellt und im Falle von Nitrox (for free) gemessen und in die entsprechenden Listen eingetragen. Am frühen Morgen belädt die Bootscrew das Dhoni. Abfahrt ist in der Regel um 8.30 Uhr.

An Bord gibt es Sauerstoff, Erste Hilfe-Set und Handies, meistens sind mehrere Tauchguides an Bord, da in Gruppen und nicht in Herden getaucht wird. Zu Beginn des Urlaubs gibt es ein einführendes Bootsbriefing über Sicherheit und Verhalten an Bord. Auch der Ablauf des Vormittags wird ausführlich erklärt. Jeder Tauchplatz wird ausführlich, oft mehrsprachig und mittels Zeichentafel erklärt und beschrieben. Besonders auf die üblichen Strömungen wird eingegangen, die dann entscheidend für die Richtung des Tauchgangs sind. Maximale Tauchzeit ist 60 Minuten, Restdruck in der Flasche 50 bar, und ein Sicherheitsstopp auf 5 Meter 3 Minuten lang wird eingehalten. Pflicht ist das Mitführen einer Strömungsboje!

Während unseres Urlaubs war ein Top-Team zugegen, die beiden Malediver Rashid und Rilwan, der Italiener Matteo (Top Fotograf, der auch Kurse gibt), Kai aus Deutschland und Sylvia aus Österreich, die ich hier besonders erwähnen möchte, da ich mit ihr und Rashid am Neujahrstag alleine ein Dhoni für zwei Tauchgänge hatte und top betreut wurde, da sonst alle anderen noch im Bett die Nachwirkungen der Silvesternacht bekämpften.

Tauchen am Hausriff: Man nimmt sich einfach eine Flasche und trägt sich auf die "Hausriffliste" mit Beginnzeit und geplanter Rückkehr ein. Nach dem Tauchgang bestätigt man mit einem "OK" auf dieser Liste seine tatsächliche Rückkehr! Nichts einfacher als das!

Die legendären Tauchplätze der Ari-Atolls, es gibt sie

noch! Die allseits bekannten Tauchplätze wie Maaya-Thila und Musimasmingili-Thila (alias "Fish Head") sind nach wie vor Garantien für Großfischbegegnungen! Am Fish-head sind allerdings wesentlich weniger Graue Riffhaie als in früheren Zeiten zu beobachten, da hier nicht mehr angefüttert wird. Solche Maßnahmen sind nur zu begrüßen. Ebenso wie die erlaubte Verwendung von Riffhaken, die wesentlich riffschonender für das Verbleiben und Warten in der Strömung sind, als wenn man sich an Korallen festhält oder sich mit den Flossen darin verstreut.

Viele Graue Riffhaie sind nach Maaya-Thila abgewandert, wo man regelmäßig Dutzende dieser wunderbaren Tiere sehen kann. Aber auch jagende Hundszahn-Thunfische, Blauflossen-Stachelmakrelen, Weißspitzenriffhaie und vieles mehr. Am Fischhead hingegen haben immer noch eine Menge Schildkröten und Napoleons ihre Heimat, die sich unerschrocken und recht attraktiv fotografieren lassen.

Früher gab es am "Halaveli-Wrack" eine Menge Stachelrochen, die allerdings auch angefüttert waren. Nach dem Ende dieser Maßnahmen sind die Rochen abgewandert. Das Wrack ist aber immer noch sehr eindrucksvoll, schön bewachsen und mit biologischen Raritäten wie Plattwürmern, Nacktschnecken und vielem mehr übersät. Mit etwas Glück findet man in der Nähe des Wracks einen ortstreuen Anglerfisch, ganz in Grün.

Eine Reihe von attraktiven Tauchplätzen mit Großfischsichtungen, inklusive Grauen Riffhaien und den allgegenwärtigen Weißspitzenhaien: Kuda Thila, Bodu Thila, Medhu Thila, Hafsa-Thila, Kari Beyru Thila, Bathala Maaga Kanthila und Orimas Thila.

Besonders aufregend und empfehlenswert war ein Nacht-

Eine Mantabegegnung ist immer wieder eine tolle Sache - hier auf den Malediven wird sie oft Realität.





Egal ob Hai oder Napoleon - Großfischfans kommen in den Gewässern rund um Ellaidhoo sicherlich auf ihre Kosten.



tauchgang am Maaya Thila inklusive jagender Haie und Barrakudas am Riffdach. Echt spooky und nur für unerschrockene Gemüter zu empfehlen. Ein absolutes Highlight, das man nicht verpassen darf, ist ein "Full Day Trip" an den westlichen Rand des Nord-Ari-Atolls. Die Tauchplätze um Kandholhudhoo Thila versprechen Abenteuer pur. An einer Putzerstation trafen wir auf rund 15 Mantas, die trotz einiger Taucher eine Stunde lang blieben, d.h. wir müssten nach einer Stunde auf Grund von Luftnot schweren Herzens aufsteigen, während die wunderbaren Tiere weiterhin ihre Runden zogen und einen Looping nach dem anderen drehten.

Ein paar Worte noch zum legendären Ellaidhoo-Hausriff. Die Strömungsexponierte Südseite ist nach wie vor ein Traum. Viele Überhänge mit riesigen Gorgonien, in denen Legionen von Langnasenbüschelbarschen wohnen. Viele verschiedene Fischarten, Nachtschnecken und Stachelrochen machen dieses Hausriff immer noch zu einem Top-Tauchplatz. Natürlich sind auch hier die Steinkorallen ramponiert, aber das Leben kommt sichtbar zurück!

"Und irgendwann bleib i dann durt", denkt man sich am Ende jedes Malediven Urlaubs. Wir verließen Ellaidhoo mit dem tollen Gefühl, dass hier Gutes bewahrt wurde und leise aber doch bestimmt die neuen Maledivenzeiten eingeläutet wurden. Diese Insel im Herzen der Malediven ist immer noch ein Tauchertraum und wird es wohl auch nach dem Umbau von Mai bis November 2007 bleiben.

Infos und Buchungen

Reisebüro Lorenc, Triesterstraße 167,
1230 Wien, Tel. 01/603 91 18, Fax: 01/603 97 24,
E-Mail: reisen@lorenc.at
Internet: www.lorenc.at

MALEDIVEN

Ellaidhoo Island Resort

Lage: Die ca. 300 Meter lange und ca. 400 Meter breite Insel ist üppig bewachsen und befindet sich am östlichen Außenriff des Ari Atolls. Die Transferzeit mit dem Wasserflugzeug beträgt ca. 20 Minuten zur Landeplattform und dann weitere 10 Minuten per Boot zur Insel.

Anlage: Das Resort verfügt über insgesamt 104 Gästezimmer in Bungalows und sieben einstöckigen Doppelbungalows mit je vier Wohneinheiten. Zusätzlich befinden sich ein Empfangsbereich mit Rezeption, gemütlicher Lobby, Bar mit großzügiger Open-Air-Terrasse, Coffeeshop mit A-la-carte-Menü, offenes Hauptrestaurant, Internetcafe, und einem Souvenirshop in der Anlage. Für Unterhaltung sorgen ein modernes Sportcenter mit Bar, Squashcourt, Fitnessraum, Sauna und Jacuzzi. Die kleine Schwesterninsel Maaga (ca. 10 Bootsminuten entfernt) steht allen Gästen der Insel zur Verfügung. Hier befindet sich das Wassersportcenter mit schöner Lagune und einem weiteren herrlichen Strand.

Zimmer: Alle Bungalows sind geräumig und komfortabel mit einem halb offenen Bad mit Dusche (kaltes und warmes Süßwasser), Klimaanlage, Deckenventilator, Sat-TV, Minibar (gegen Gebühr) und Balkon oder Terrasse zur Meereseite ausgestattet.

Tauchen: Die Padi Tauchbasis verfügt über zwei Bauer K14 Kompressoren, zehn komplette Ausrüstungen und 100 x 12 Liter Aluflaschen mit INT Anschlüssen. Neben dem Hausriff besteht auch die Möglichkeit vier Wracks zu betauen. Täglich werden mit den schnellen Tauchbooten vier Bootstauchgänge, davon ein Nachtauchgang und weitere Tauchgänge am Hausriff angeboten.



Preis im Doppelbungalow p.P. ab

EUR 1.527,- (exkl.

Taxen)

Aufzahlung Vollpension pro Woche p.P. ab

EUR 168,-

Aufzahlung All Inklusiv pro Woche p.P. ab

EUR 350,-

Leistungen:

Flug ab/bis Wien nach Male (ab Mai kein Direktflug mehr möglich), lokale Transfers, 14 Nächtigungen im Doppelbungalow mit Halbpension



Informationen zur Tauchbasis

Hausriff: ja
Bootstauchen: ja
Nitrox: ja (for free)
Ausbildung: PADI

Buchbar unter 01 603 91 18

Es gelten die Allgemeinen Reisebedingungen 1992. Kundenabsicherung gemäß RSV durch Bankgarantie, hinterlegt bei ELVIA. DVR: 0933198 - FN: 156969n - VA: 1998/0155
Preisänderungen, Irrtümer und Verfügbarkeit vorbehalten. Tarifstand: 02/2007

MESSESPECIAL

von Tauchreisen Lorenc

Vom 23.02.- 25.02.2007 und 01.03.- 04.03.2007 findet in allen Filialen unsere Hausmesse statt. Für diese Tage haben wir für euch einige Specials ausgearbeitet.

Sunsplah Resort - Philippinen

Buche 7 Nächte - **Zahle 6 Nächte**
Buche 14 Nächte - **Zahle 12 Nächte**

Gültig für Deluxe- und Superdeluxe- Doppelbungalows. Tauchen kann im Reisebüro hinzu gebucht werden. Angebot gültig für Buchung vom 20.01.- 20.03.2007 für den Reisezeitraum 01.05.- 30.09.2007.

Duck's Dive Center

5tägige Tauchpaket nur **EUR 185,-**

(statt EUR 205,- p.P.)

Angebot gültig bei Buchung bis 04.03.2007 in Verbindung eines Hotelaufenthalts im Holiday Inn Safaga oder Mangrove Bay Resort.

Extra Divers - Gozo

1 Nachttauchgang gratis

(bei Buchung eines 5tägigen Tauchpakets)

Angebot gültig bei Buchung bis 04.03.2007 in Verbindung eines Hotelaufenthalts im Grand Resort auf Gozo (oder ähnliches).

Extra Divers - Oman

7 Nächte in der Villa nur EUR 168,-

(statt EUR 202,-)

Angebot gültig bei Buchung bis 04.03.2007 in Verbindung eines gebuchten Fluges und Tauchpakets in den Extra Divers Villen.

Blue Bay Divers - Sulawesi

12 Nächte inkl. 22 Tauchgänge nur EUR 850,- (exkl. Flug und Taxen)

(statt EUR 965,- p.P.)

Die Tauchgänge sind nicht übertragbar. Das Mittagessen ist nur an Tauchtagen inkludiert (11 Tauchtage). An Nichttauchtagen kommt das Essen auf EUR 10,- p.P. Alkoholische Getränke und Leihusrüstung ist nicht inkludiert. Tauchausflüge nach Lembeh, Bunaken etc. sind nicht inkludiert (EUR 20,- p.P. vor Ort). Angebot gültig für Buchung vom 23.02.- 10.03.2007 für den Reisezeitraum 01.06.- 31.08.2007.

Angebote vorbehaltlich Verfügbarkeit zum Zeitpunkt der Buchung. Getätigte Buchungen können nicht reduziert werden.

Genauere Infos zu den Angeboten erhältst du im Reisebüro!

Buchbar unter 01 603 91 18

Es gelten die Allgemeinen Reisebedingungen 1992. Kundenabsicherung gemäß RSV durch Bankgarantie, hinterlegt bei ELVIA. DVR: 0933198 - FN: 156969n - VA: 1998/0155 Preisänderungen, Irrtümer und Verfügbarkeit vorbehalten. Tarifstand: 02/2007

MESSESPECIAL

von Tauchreisen Lorenc

IQ Dive Center - Khao Lak

8 Tage Tauchen nur **EUR 499,-**

(statt EUR 555,- p.P.)

Angebot gültig bei Buchung bis 04.03.2007 in Verbindung eines Hotelaufenthalts in Khao Lak und Flugbuchung.

Sea Bees - Thailand

Minus 10 % für eine Tauchsafari auf "MY Genesis I"

Angebot ist nur gültig in Verbindung mit Flug & Transfers buchbar. Für alle Buchungen vom 23.02.- 04.03.2007 gültig.

Alam Batu Resort - Bali

10 % auf Hotelnächte

(bei Buchung eines Doppel- oder Einzelzimmer)

Angebot ist nur in Verbindung mit Flug & Transfers buchbar. Für alle Buchungen vom 23.02.- 31.03.2007 im Reisezeitraum 23.02.- 30.06.2007 gültig.

Al Marsa Tauchsafaris - Oman

5 % auf Tauchsafaris

(bei Buchung von Einzelplätzen)

Angebot gültig bei Buchung bis 04.03.2007 in Verbindung eines Fluges & Transfers. Preis nur für Einzelbuchungen gültig, nicht bei Vollcharterpreisen.

Shams Safaga Resort & Shams Alam Beach Resort

Oktober special

7 Nächte im Shams Safaga im Doppelzimmer p.P. nur **EUR 210,-**

7 Nächte im Shams Alam im Doppelzimmer p.P. nur **EUR 371,-**

Angebot gültig bei Buchungen vom 23.02.- 04.03.2007 in Verbindung einer Flug- und Transferbuchung. All Inclusive auf Anfrage möglich.

Angebote vorbehaltlich Verfügbarkeit zum Zeitpunkt der Buchung. Bereits getätigte Buchungen können nicht reduziert werden.

Genauere Infos zu den Angeboten erhältst du im Reisebüro!

Buchbar unter 01 603 91 18

Es gelten die Allgemeinen Reisebedingungen 1992. Kundenabsicherung gemäß RSV durch Bankgarantie, hinterlegt bei ELVIA. DVR: 0933198 - FN: 156969n - VA: 1998/0155 Preisänderungen, Irrtümer und Verfügbarkeit vorbehalten. Tarifstand: 02/2007

Mosambik

Persönliche Eindrücke meiner Besuche auf der "Ilha de Mozambique" unter dem Aspekt des Tauchens, insbesondere Wracktauchens und der Insel allgemein.

text & fotos: Stefan Schins





Als Mitarbeiter der ARQUEONAUTAS Worldwide, einer marinearchäologischen Gesellschaft, ziehe ich mich beruflich 3 mal jährlich auf die „Ilha“. Bei diesen Reisen werde ich meist von Redakteuren, Fernsehteams, Geschäftspartnern oder Freunden begleitet. Die „Ilha“ galt im 16. Jhd. als Verkehrsknotenpunkt auf dem Seeweg nach Indien. Die Schiffe vieler Nationen nutzten die Insel, um Proviant aufzunehmen, für die Regeneration der Mannschaften und auch um Sklavenhandel zu betreiben. Die Portugiesen bauten dort während ihrer Kolonialherrschaft das imposante „Fortress San Sebastian“. Bis ins 20. Jhd. war Mosambik und somit auch die „Ilha“ eine portugiesische Kolonie. Seit 2003 führen Archäologen unserer Gesellschaft Bergungs- und Forschungsarbeiten exklusiv an Wracks aus dem 15. bis 18. Jhd. durch. Dabei stehe ich stets in engem Kontakt mit unseren Mitarbeitern. Der Tourismus in Mosambik steckt noch in seinen Anfängen, was einen der Reize ausmacht diese Insel gerade jetzt kennen zu lernen. Es gibt verschiedene Anreisemöglichkeiten nach Ostafrika. Zuletzt entschied ich mich für die Strecke Wien – Frankfurt – Johannesburg – Maputo. Mein Begleiter, ein Wiener, und ich erreichten nach gut 12 Stunden die Hauptstadt von Mosambik, Maputo, und übernachteten nach den Visaformalitäten (wir erwarben unsere Visa direkt am Flughafen gegen eine Gebühr von EUR 50,- ohne Probleme) in einem City Hotel. Die Hauptstadt ist eine schnell wachsende afrikanische Metropole mit zahlreichen Einkaufsmöglichkeiten, Restaurants, einem Casino und einer Reihe weiterer Freizeitangebote, die dennoch an vielen Stellen ihren Charme aus der Kolonialzeit behalten konnte. Der Architekt Eifel baute hier den Bahnhof und das Eisenhaus. Auch der auf

**Archäologen brauchen zum Wracktauchen nicht unbedingt immer Flossen (links).
Fischer auf dem Weg zur Arbeit (oben).**

Mosambik erweiterte Krüger NP ist einen Besuch wert.

Am nächsten Morgen ging es dann zurück zum Flughafen von Maputo. Mit einem zufriedenen Lächeln nahm der Taxifahrer meine 10 US\$ entgegen, die ihm bedeutend lieber waren, als die Landeswährung „Meticaïs“. Die Fahrt hatte nur 10 Minuten gedauert. Schon standen wir am „National Counter“ der LAM, der staatlichen Fluggesellschaft. Nachdem wir die Gebühr für die Weiterreise nach Nampula in der Höhe von 5 US\$ entrichtet hatten, begaben wir uns zu Fuss über die Rollbahn zu einer ganz ordentlichen Boeing, die vermutlich einmal im Besitz der Air France war.

Über Beira an der Ostküste geht es, versehen mit 2 Stops, in etwa 3 Stunden nach Nampula. Dort angekommen nehmen wir unsere Gepäckstücke von einem winzigen Kofferband in Empfang und fahren, nach Kontaktaufnahme mit einem Reiseleiter der ARQ, mit neuen Pick-Up-Geländefahrzeugen in Richtung Küste. Die Straße dorthin ist für afrikanische Verhältnisse recht gut ausgebaut.

Uns stehen mehr als 200 km auf dieser Straße bevor, doch die Fahrt ist sehr kurzweilig. Entlang der Route passieren wir beeindruckende Bergformationen, grosse Baumwollfelder und viele kleine Dörfer. Strassenverkäufer preisen Cashewnüsse und Früchte an. Wir sind überwältigt von den intensiven Farben.

Nach knapp 2 Stunden überqueren wir einen Fluss und sehen den Flughafen von Lumbo. Bei diesem traurigen Anblick sind wir doch froh, in Nampula gelandet zu sein. Noch eine Rechtskurve und endlich sieht man die vorge-lagerte, nicht ganz 2 km lange Insel, das Ziel unserer Rei-



se. Eine mehrere Kilometer lange Brücke, die gerade mal so breit ist, dass unser Pick-Up übersetzen kann, verbindet das Festland mit der Insel. Das Abenteuer Mosambik kann beginnen.

Die Insel teilt sich in vier etwa gleich grosse Gebiete: die Slums bestehend aus eng aneinander stehenden einfachen Hütten, dem Viertel mit vorwiegend Holzhäusern, dann jener Teil mit den prächtigen Kolonialbauten und schließlich das mächtige Fort.

Es gibt wunderschöne, sehr alte Kirchen, enge Gassen gesäumt von pastellfarbenen gestrichenen Häusern, eine Moschee, einen Hindu-Tempel, einen Marktplatz, diverse Geschäfte in den beiden Hauptstraßen, einige Restaurants und sehr viel Kulturelles auf der unter dem Schutz der UNESCO stehenden Insel.

Mittlerweile findet man einige Pensionen hier, ein Hotel in der Nähe des Forts und das „Escondidinho“, eine Mischung aus Hotel und Gasthaus mit der besten Küche der Stadt und einem sehr romantischen Ambiente. Auch der einzige Pool findet sich hier, was wohl auch ein Grund für immer guten Besuch ist.

Einen Drink kann man auch im „Goldenen Anker“, dem Reliquias, dem Club Nautico oder der Bar des Hotels Omihipiti zu sich nehmen.

Hier auf der Insel steht man mit der Sonne auf und das geschäftige Treiben in den Straßen und Gassen beruhigt sich recht schnell wieder, wenn um 17.00 Uhr die Sonne am Horizont in dem purpurnen Himmel versinkt. Am Abend zieht es uns dann immer wieder zum „Container“, einer Bar, die aus einem alten Eurocontainer gebaut wurde oder in den Goldenen Anker, um einen ereignisreichen Tag ausklingen zu lassen.

Für Touristen sehenswert ist der alte Gouverneurspalast, das Museo Nautico und natürlich unser Konservierungs-

Farbenfrohe Bauten aus der Kolonialzeit (oben) – fischreiche Unterwasserelt (unten).

zentrum, wo man meinen Kollegen bei ihrer Arbeit, dem Konservieren alter Münzen und feinstem Porzellan, über die Schulter schauen darf. Für ein kleines Taschengeld zeigen ihnen die Kinder auf der Insel ihre Ilha, wobei eine Besichtigung des alten, mächtigen Forts nicht fehlen darf.

Der Strand neben dem Club Nautico lädt zum Schwimmen ein. Auch Bootstrips zu den Inseln „Goa“ und „Senna“ sind zu empfehlen. Dort lebt ausser einem Leuchtturmwärter mit seiner Familie kein Mensch. Ein interessantes Gebäude und die grandiose Aussicht warten auf euch. Vielleicht habt ihr ja auch Glück und ihr könnt während der einstündigen Überfahrt zu den Inseln Wale und Delphine, häufig auch fliegende Fische, beobachten. Bewundernswert auch mit welchem Geschick die Fischer in ihren Einbäumen ihr Handwerk beherrschen.





Unser Autor Stefan Schins beim Frühstück auf Mosambik.

Die Insel ist ein hervorragender Ausgangspunkt für Wracktaucher. Unsere Gesellschaft hat bereits über 100 Wracks in diesem Lizenzgebiet lokalisieren können. Mehrere Wracks wurden auch geborgen. Darunter ein portugiesisches Schiff von 1608, ein holländisches, das auf dem Weg nach Ostindien war, aber auch moderne Schiffe, die erst vor wenigen Jahrzehnten gesunken sind.

Die Flora und Fauna sind für Taucher besonders beeindruckend: Haie, Rochen, Wale, Dugongs, Schnapper und Marlins gibt es in grosser Vielfalt, daneben viele Muscheln und niedere Meereslebewesen. Egal ob Schnorcheln oder Tauchen: die Unterwasserwelt der Ilha ist noch ziemlich unentdeckt und unberührt und gerade das macht ihren großen Reiz aus.

Gerade deshalb möchte ich sie bitten, die Natur zu respektieren und zu schonen und unsere wissenschaftliche Arbeit nicht zu gefährden. Die Ilha de Mozambique ist ein Juwel, das nur durch die Einnahmen aus sanftem Tourismus als Weltkulturerbe der UNESCO erhalten und wiederaufgebaut werden kann.

Dieses für Schnorchler und Taucher noch fast unberührte Paradies verdient es, erhalten zu bleiben.

Infos

Zeitverschiebung: MEZ -1 Stunde

Bevölkerung: ca.18.000, davon etwa die Hälfte Kinder.

Amtssprache: Portugiesisch, fast jeder spricht Englisch, einige auch Deutsch.

Gesundheit: hohe Aidsrate, Malariagebiet

Weitere Details und Buchungen:

Reisebüro Lorenc, Triesterstraße 167,

1230 Wien, Tel. 01/603 91 18, Fax: 01/603 97 24,

E-Mail: reisen@lorenc.at

Internet:www.lorenc.at

Werbung

GENUSSVOLL ABTAUCHEN!

NEOS TITAN FLEX

Unübertroffen in Material & Technik

• Rollbündchen aus PU-Glideskin

• Individuell einstellbare Halsstärke

• Doppeltgedichteter, leicht diagonal Reißverschluss für optimale Beweglichkeit

• Erhöhter Tragekomfort durch hochwertiges 7-mm-OCEANSPAN SUPER STRETCH-Material für besonders leichten Schlupf und optimale Anpassung

• Spinepad (entlang der Wirbelsäule)

• GUARDEX erhöht die Abriebfestigkeit

• Doppelmanschetten an Armen und Beinen mit Reißverschlüssen

• Separat erhältliche Jacke mit gut sitzender Kopfhaube, Radlerbeinen und angeschnittenen Kurzärmeln, auch einzeln als Shorty verwendbar

• Stabile Puff-Inkniepads

OCEANIC
30 Jahre Innovationen

www.oceanic.de

Fachhändlerliste und Katalog anfordern unter:
Tel.: (0 91 29) 90 99 78-0
Fax: (0 91 29) 90 99 78-9
Email: office@oceanic.de

MOZAMBIQUE

Ilha de Mozambique

Insel: Die schmale Insel mit einer Fläche von 1,5 m² ist eine Korallenbildung und durch eine 3 Kilometer lange, nur für PKW zugelassene Straße, mit dem Festland verbunden. Die Anzahl der historischen Wracks mit entsprechend interessanter Ladung an der Küste ist groß.

Hotel: Das Hotel Omuhipiti verfügt über 18 Doppel-Zimmer, zwei Suiten und zwei Master Suiten. Alle Zimmer sind mit eigenem Bad, Klimaanlage und Telefon ausgestattet. Im Restaurant kann man neben Fisch natürlich auch nationale und internationale Küche probieren.

Auf der Ilha de Mosambique setzt man auf einen ökologischen Tourismus, in historischen Bauten. Bedingt durch den von der UNESCO ausgesprochenen Schutz werden alte historische Bauten wieder öfters restauriert. Große Hotelbauten findet man hier nicht. Die Bewohner der Insel haben Ihre natürliche Freundlichkeit behalten, es gibt kleinere afrikanische Märkte auf der Insel und als Ausflugspunkt für eine Reise ins Landesinnere ist die Insel optimal.

Unter dem Motto „Tourismus fördert Wissenschaft“ und in Zusammenarbeit mit Arqueonautas SA, eröffnet IfiS die erste deutsche Tauchbasis in Mosambique. Erstmals können Sporttaucher hier gemeinsam mit Marinearchäologen historische Schiffswracks betauen. Außerdem erhalten interessierte Taucher/innen in umfangreichen Kursen zur Meeresarchäologie und -biologie unter der Leitung von deutschen und englischsprachigen Unterwasserarchäologen, tiefe Einblicke in die wohl faszinierendsten Unterwasserbereiche vor der Ilha de Mosambique.

Preis im Doppelzimmer p.P. ab

EUR 1.880,-

Leistungen:

Flug ab/bis Wien nach Nampula mit Qatar & LAM Mosambique, lokale Transfers ab/bis Flughafen, 7 Nächtigungen im Doppelzimmer mit Frühstück, 10 Tauchgänge inkl. Flasche, Blei, Boot, Mittagessen & Wasser (auf dem Boot) exkl. Taxen

Folgende IfiS-Kurse können wir euch anbieten:

IfiS-Informationskurs (Wochenend Seminar)

EUR 280,-

IfiS-Silberkurs (5tägiger Kurs)

EUR 580,-

IfiS = Institut für archäologische Schiffsbergung.

Weitere Kurse auf Anfrage. Genauere Infos zu den Kursen erhältst du im Reisebüro!



Es gelten die Allgemeinen Reisebedingungen 1992. Kundenabsicherung gemäß RSV durch Bankgarantie, hinterlegt bei ELVIA. DVR: 0933198 - FN: 156969n - VA: 1998/0155
Preisänderungen, Irrtümer und Verfügbarkeit vorbehalten. Tarifstand: 02/2007

ÄGYPTEN

Tauchsafari mit der M/Y Horizon

NEU!

Unser neues 5-Sterne Schiff M/Y Horizon wurde im Jahr 2005 gebaut, ist 40 Meter lang und 8 Meter breit. 2 Caterpillar 720 PA Motoren, 2 Stamegna Super Silent Generatoren (110 & 80 KW), ein Süßwassertank mit 12 Tonnen, ein Kraftstofftank mit 18 Tonnen, sowie 3 Bauer Mariner 350l/min Kompressoren mit Nitrox Membrane System sind ebenfalls an Bord.

Auf dem Schiff stehen unseren Gästen 2 geräumige Honeymoon-Kabinen mit Doppelbetten sowie 8 Deluxe-Zweibett-Kabinen zur Auswahl. Weiteren Komfort bieten eine Klimaanlage, Dusche mit WC und ein Kühlschrank. Der Salon wurde aufwändig mit Eichenholz ausgestattet und verfügt über Klimaanlage, Kühlschrank, Icemaker, TV, DVD-Player und Stereoanlage. Insgesamt finden hier an 3 (Ess-) Tischen 24 Personen ausreichend Platz. Auf der großzügigen Tauchplattform stehen euch Flossen- und Flaschenhalterungen, Aufbewahrungsboxen (für Maske, Schnorchel, etc.), Kleiderhaken (für Tauchanzüge) sowie Ablagefächer mit Steckdosen (für Lampen und Kameras) zur Verfügung. Außerdem stehen für jeden Tauchgang 2 Zodiacs mit je 40PS Motoren bereit.

Eine Bar mit 3 Tischen und 8 bequeme Liegestühle warten auf dem Sonnendeck auf euch. Zur technischen Ausstattung des Schiffes gehören ein zusätzlicher Steuerstand auf dem Sonnendeck, weiters Radar, 2 Echolots, 2 GPS, Satellitentelefon, Sauerstoff, Rettungswesten, 4 Rettungsinseln (je 8 Personen pro Insel), Meerwasserentsalzungsanlage und Satelliten-TV.

Für unsere Kunden bieten wir an Bord der M/Y Horizon **NITROX FOR FREE** an!



Buchbar unter 01 603 91 18

Es gelten die Allgemeinen Reisebedingungen 1992. Kundenabsicherung gemäß RSV durch Bankgarantie, hinterlegt bei ELVIA. DVR: 0933198 - FN: 156969n - VA: 1998/0155 Preisänderungen, Irrtümer und Verfügbarkeit vorbehalten. Tarifstand: 02/2007

ÄGYPTEN

Routenbeschreibungen

Nördliches Rotes Meer

Die auch unter dem Namen "Wracktour" bekannte Safari geht in den nördlichen Teil des Roten Meeres und ist für Anfänger, ambitionierte Hobbyfotografen und Foto- und Videoprofis gleichermaßen geeignet. Die Tour führt zum berühmten Nationalpark "Ras Mohammed", sowie zu den bekannten Wracks der "Thistlegorm", "Giannis D" und "Carnatic". Ausgangspunkt der Tour ist der Hafen vor der Hotelanlage Marriott in Hurghada.




Südliches Rotes Meer

Unsere Südtour ist genau das Richtige für Taucher, die großen Fischreichtum, wunderschöne Korallengärten & Steilwände, sowie eine faszinierende Unterwasserwelt suchen. Bekannte Riffe wie Shaab Samadai, Shaab Maksur, und das für Großfischsichtungen bekannte und beliebte Elphinstone Riff werden bei dieser Tour angefahren. Der Ausgangspunkt der Tour ist der Hafen in Marsa Alam.



Tiefer Süden

Diese Tour startet ebenfalls vom Hafen in Marsa Alam und bringt euch zu den bekannten St. John Riffen, ca. 20 Kilometer südlich von Zabargad. Diese Riffe wurden aufgrund ihrer großen Entfernung selten betaut und bieten somit eine noch fast unberührte Unterwasserwelt, atemberaubende Steilwände und vor allem Großfische.



Marineparktour Mini & Maxi

Die Marineparks sind für ihre häufigen Großfischsichtungen von Hammer-, Grau- und Weißspitzenhaien sowie Hochseehaien (Longimanus) bekannt. Wir bieten zwei Varianten von Marineparktouren an. Die Marinepark Mini führt hauptsächlich zum bekannten "Daedalus Reef" und umliegenden Riffen. Die Marinepark Maxi läßt euch zusätzlich noch "Rockys" und "Zarbagad" betauen. Der Ausgangshafen dieser Touren befindet sich in Ras Galib.



Brother Islands

Die Brother Islands zählen zu den besten Tauchplätzen der Welt. Diese Tauchsafari empfehlen wir nur geübten Tauchern, da hier mit häufig wechselnden, starken Strömungen zu rechnen ist. "Little Brother" sowie "Big Brother" werden bei dieser Tour betaut. Das Wrack des Dampfers "Aida", das bei etwa 10 - 70 Metern Tiefe liegt, ist ein Höhepunkt für alle Taucher, die zu den beiden Brüdern aufbrechen. Hier ist der Ausgangspunkt entweder der Hafen Hurghada oder der Hafen von Ras Galib.



*Die Mindestvoraussetzung für unsere Marineparktouren, sowie den Brother Islands, ist ein Advanced Open Water Diver (CMAS** oder ähnliches) mit min. 60 Tauchgängen.*

Buchbar unter 01 603 91 18

Es gelten die Allgemeinen Reisebedingungen 1992. Kundenabsicherung gemäß RSV durch Bankgarantie, hinterlegt bei ELVIA. DVR: 0933198 - FN: 156969n - VA: 1998/0155
Preisänderungen, Irrtümer und Verfügbarkeit vorbehalten. Tarifstand: 02/2007

ÄGYPTEN

Tauchsafaris mit Nile Sat Fleet

| | | | |
|--------------------|---------------------------------------------------|----------------|-------------|
| 19.02.- 26.02.2007 | Südliches Rotes Meer | Nile Sat Fleet | EUR 830,- |
| 01.04.- 08.04.2007 | Ostern im Nördlichen Roten Meer mit Marcus | Nile Sat 2 | EUR 1.100,- |
| 16.04.- 23.04.2007 | Südliches Rotes Meer | Nile Sat Fleet | EUR 990,- |
| 23.04.- 30.04.2007 | Brother Islands | Nile Sat 2 | EUR 1.140,- |
| 23.04.- 30.04.2007 | Tiefer Süden inkl. St. John | Nile Sat Fleet | EUR 1.010,- |
| 03.05.- 10.05.2007 | Brother Islands | Nile Sat 2 | EUR 1.100,- |
| 10.05.- 17.05.2007 | Nördliches Rotes Meer | Nile Sat 2 | EUR 990,- |
| 17.05.- 24.05.2007 | Südliches Rotes Meer | Nile Sat Fleet | EUR 1.060,- |
| 24.05.- 31.05.2007 | Marineparktour Maxi (Rocky, Zabargad & Daedalus) | Nile Sat Fleet | EUR 1.240,- |
| 24.05.- 31.05.2007 | Nördliches Rotes Meer | Nile Sat 2 | EUR 990,- |
| 31.05.- 07.06.2007 | Nördliches Rotes Meer | Nile Sat 2 | EUR 990,- |
| 31.05.- 07.06.2007 | Tiefer Süden inkl. St. John | Nile Sat Fleet | EUR 1.080,- |
| 07.06.- 14.06.2007 | Nördliches Rotes Meer mit Verena | Horizon | EUR 1.270,- |
| 07.06.- 14.06.2007 | Brother Islands mit Marcus | Nile Sat 2 | EUR 1.060,- |
| 14.06.- 21.06.2007 | Nördliches Rotes Meer | Nile Sat 2 | EUR 990,- |
| 21.06.- 28.06.2007 | Brother Islands | Nile Sat 2 | EUR 1.100,- |
| 28.06.- 05.07.2007 | Marinepark Maxi (Rocky, Zabargad & Daedalus) | Horizon | EUR 1.450,- |
| 28.06.- 05.07.2007 | Nördliches Rotes Meer | Nile Sat 2 | EUR 990,- |
| 05.07.- 12.07.2007 | Brother Islands | Nile Sat 2 | EUR 990,- |
| 05.07.- 12.07.2007 | Tiefer Süden inkl. St. John | Horizon | EUR 1.210,- |
| 12.07.- 19.07.2007 | Südliches Rotes Meer | Horizon | EUR 1.190,- |
| 19.07.- 26.07.2007 | Marinepark Maxi (Rocky, Zabargad & Daedalus) | Horizon | EUR 1.350,- |
| 26.07.- 02.08.2007 | Tiefer Süden inkl. St. John | Horizon | EUR 1.210,- |
| 02.08.- 09.08.2007 | Südliches Rotes Meer | Horizon | EUR 1.190,- |
| 02.08.- 09.08.2007 | Nördliches Rotes Meer | Nile Sat 2 | EUR 840,- |
| 09.08.- 16.08.2007 | Marineparktour Maxi mit Gerald S. | Horizon | EUR 1.350,- |
| 09.08.- 16.08.2007 | Brother Islands | Nile Sat 2 | EUR 990,- |
| 16.08.- 23.08.2007 | Brother Islands | Nile Sat 2 | EUR 1.080,- |
| 23.08.- 30.08.2007 | Familientour mit Andrea | Horizon | EUR 1.190,- |
| 23.08.- 30.08.2007 | Nördliches Rotes Meer | Nile Sat 2 | EUR 840,- |
| 30.08.- 06.09.2007 | Brother Islands | Nile Sat 2 | EUR 1.080,- |
| 30.08.- 06.09.2007 | Brothers & Daedalus mit Günter | Horizon | EUR 1.350,- |
| 06.09.- 13.09.2007 | Nördliches Rotes Meer | Nile Sat 2 | EUR 990,- |
| 13.09.- 20.09.2007 | Brother Islands | Nile Sat 2 | EUR 1.100,- |
| 13.09.- 20.09.2007 | Tiefer Süden mit Verena | Horizon | EUR 1.340,- |
| 20.09.- 27.09.2007 | Nördliches Rotes Meer | Nile Sat 2 | EUR 1.160,- |
| 27.09.- 04.10.2007 | Nördliches Rotes Meer | Nile Sat 2 | EUR 1.160,- |
| 27.09.- 04.10.2007 | Brothers & Daedalus mit Marcus | Horizon | EUR 1.580,- |
| 04.10.- 11.10.2007 | Brother Islands | Nile Sat 2 | EUR 1.200,- |
| 04.10.- 11.10.2007 | Nördliches Rotes Meer mit Fredi | Horizon | EUR 1.420,- |
| 11.10.- 18.10.2007 | Brother Islands | Nile Sat 2 | EUR 1.290,- |
| 18.10.- 25.10.2007 | Marinepark Max mit Gerald P. | Horizon | EUR 1.550,- |
| 18.10.- 25.10.2007 | Nördliches Rotes Meer | Nile Sat 2 | EUR 1.160,- |

Falls die von euch gewünschte Tour nicht auf unserem Plan aufscheint, meldet euch bei uns, da wir öfters kurzfristige Sondertouren veranstalten.

Leistungen:



Charterflüge ab/bis Wien nach Marsa Alam oder Hurghada
lokale Transfers
einwöchige Tauchsafari auf der Basis Doppelkabine
Vollpension (Kaffee, Tee, Wasser & Softdrinks)
3 – 4 Tauchgänge an den 5 Tauchtagen inkl. Flasche, Blei & lokaler Diveguide
ägypt. Visum, Tauch- und Fahrtgenehmigungen

Es gelten die Allgemeinen Reisebedingungen 1992. Kundenabsicherung gemäß RSV durch Bankgarantie, hinterlegt bei ELVIA. DVR: 0933198 - FN: 156969n - VA: 1998/0155
Preisänderungen, Irrtümer und Verfügbarkeit vorbehalten. Tarifstand: 02/2007

Lust auf Schwerelosigkeit? oder auf das Leben unter Wasser?

ANFÄNGERKURSE

✦ Flexible Gruppentermine ✦ VIP Kurse ✦ Abendkurse ✦ Intensivkurse

- ✦ Komplette Leihhausrüstung im Kurs inklusive
- ✦ inkl. Zertifizierungskosten
- ✦ Basis direkt am See
- ✦ 3 Gutscheine für Gratis Leihhausrüstung
- ✦ gratis Logbuchtasche
- ✦ gratis Logbuch
- ✦ Ermäßigungsgutscheine für den Tauchshop
- ✦ 10% Gutschein auf einen Weiterbildungskurs

€ 290,-

Die jeweiligen Termine kannst du aus folgender Kursübersicht entnehmen. Die **Anmeldung** kannst du **jederzeit in allen unseren Filialen, online unter www.lorenc.at** oder spätestens zum jeweiligen Einschreibtermin erledigen.

Intensivkurse Wien

| Kurs Nr. | Anmeldung bis | Theorie | Praxis | Lehrer |
|---------------|---------------|----------------|-------------|-----------|
| OWI 01 | 15.01.2007 | 20+21.01.07 | 14+15.04.07 | Gerald P. |
| OWI 02 | 12.02.2007 | 17+18.02.07 | 14+15.04.07 | Gerald P. |
| OWI 03 | 05.03.2007 | 17+18.03.07 | 14+15.04.08 | Gerald S. |
| OWI 04 | 16.04.2007 | 21+22.04.07 | 28+29.04.07 | Gerald P. |
| OWI 05 | 07.05.2007 | 17+18.05.07 | 19+20.05.07 | Andrea L. |
| OWI 06 | 21.05.2007 | 07+08.06.07 | 09+10.06.07 | Gerald S. |
| OWI 07 | 11.06.2007 | 16+17.06.07 | 23+24.06.07 | Gerald P. |
| OWI 08 | 25.06.2007 | 30.06+01.07.07 | 07+08.07.07 | Gerald S. |
| OWI 09 | 16.07.2007 | 28+29.07.07 | 04+05.08.07 | Karim S. |
| OWI 10 Junior | 30.07.2007 | 01-03.08.07 | 04+05.08.07 | Andrea L. |

Abendkurse Ebenfurth

| Kurs Nr. | 1. Kurstermin | Theorie/Praxis | Lehrer |
|----------|---------------|-------------------|-------------|
| OWAEB 02 | 12.02.2007 | nach Vereinbarung | Fredi S. |
| OWAEB 03 | 05.03.2007 | nach Vereinbarung | Fredi S. |
| OWAEB 04 | 16.04.2007 | nach Vereinbarung | Wolfgang K. |
| OWAEB 05 | 07.05.2007 | nach Vereinbarung | Martina K. |
| OWAEB 06 | 21.05.2007 | nach Vereinbarung | Wolfgang K. |
| OWAEB 07 | 11.06.2007 | nach Vereinbarung | Martina K. |

Abendkurse Wien

| Kurs Nr. | 1. Kurstermin | Theorie/Praxis | Lehrer |
|----------|---------------|-------------------|------------|
| OWAW 02 | 12.02.2007 | nach Vereinbarung | Martina K. |
| OWAW 03 | 05.03.2007 | nach Vereinbarung | Martina K. |
| OWAW 04 | 16.04.2007 | nach Vereinbarung | |
| OWAW 05 | 07.05.2007 | nach Vereinbarung | Andrea L. |
| OWAW 06 | 21.05.2007 | nach Vereinbarung | |
| OWAW 07 | 11.06.2007 | nach Vereinbarung | Martina K. |

Lust auf Perfektionierung deines Könnens?

FORTGESCHRITTENENKURSE

✦ VIP Kurse

✦ Flexible Gruppentermine

€ 220,-

✦ Komplette Leihhausrüstung im Kurs **inklusive**
✦ inkl. Zertifizierungskosten

✦ Basis direkt am See
✦ -40€ bei eigener Ausrüstung

Kursthemen

➔ Navigation

➔ Tieftauchen

➔ Nachttauchen



Biologie
Suchen & Bergen

Tarierungsperfektion
Fotografie

Die jeweiligen Termine kannst du aus folgender Kursübersicht entnehmen. Die **Anmeldung** kannst du **jederzeit in allen unseren Filialen, online unter www.lorenc.at** oder spätestens zum jeweiligen Einschreibtermin erledigen.

(Exkl. Kursmanual und Tabelle € 45,-)

Beachte: Alle Spezialkurse und AOW Kurse sind auch im Rahmen einer von uns veranstalteten Gruppenreise möglich

Advanced Open Water Kurse

| Kurs Nr | Anmeldung bis | Theorie / Praxis | Lehrer |
|---------|---------------|------------------|-------------|
| AOW 01 | 16.04.2007 | 21+22.04.07 | Marcus L. |
| AOW 02 | 07.05.2007 | 12+13.05.07 | Wolfgang K. |
| AOW 03 | 04.06.2007 | 16+17.06.07 | Marcus L. |
| AOW 04 | 02.07.2007 | 07+08.07.07 | Martina K |
| AOW 05 | 23.07.2007 | 28+29.07.07 | Gerald S. |
| AOW 06 | 06.08.2007 | 18+19.08.07 | Gerald P. |
| AOW 07 | 27.08.2007 | 01+02.09.07 | Andrea L. |
| AOW 08 | 17.09.2007 | 22+23.09.07 | Peter R. |
| AOW 09 | 08.10.2007 | 20+21.10.07 | Walter B. |

Hausmesse von

23.02. - 04.03.07

- 10 %
- 20 %
- 30 %

- 40 % - **50 %**

Öffnungszeiten:

Einzigartige Sonderangebote

(gültig für die Filiale

Jeden Tag gratis Vorträge

siehe letzte Seite

Triesterstrasse 167 1230 Wien)

Gratis Reglerüberprüfung

näheres auf Seite 62

täglich 09:00 - 18:00

Gratis Jacketüberprüfung

näheres auf Seite 62

Donnerstags 09:00 - 20:00

Fr 23.02 09:00 - 20:00

Sa 24.02 09:00 - 18:00

So 25.02 10:00 - 17:00

Fr 02.03 09:00 - 20:00

Sa 03.03 09:00 - 18:00

So 04.03 10:00 - 17:00

Einmalige Kursaktionen

Tolle Reiseangebote

**Ab sofort können Sie Ihre
Kundenkarte abholen !**

Für Speiss und Trank ist gesorgt !!

**Unseren Service gibt
unsere**

**es für Sie zu 100 %
Artikel bis zu - 50 %**

TAUCHSPORT
LÖRENC Jetzt neu Angebot gültig bis 04.03.07
Online Shopping
www.lorenc.at

TAUCHREISEN
LÖRENC

TAUCHSPORT
LÖRENC Jetzt neu Angebot gültig bis 04.03.07
Online Shopping
www.lorenc.at

TAUCHREISEN
LÖRENC

Wie rette ich meinen Buddy?

Rettungstauchkurse

✦ VIP Kurse

✦ Flexible Gruppentermine

€ 290,-

- ✦ Komplette Leihausrüstung im Kurs **inklusive**
- ✦ inkl. Zertifizierungskosten
- ✦ Basis direkt am See
- ✦ -40€ bei eigener Ausrüstung

Unsere Rettungstauchkurse werden an 3 Theorieabenden und einem Praxiswochenende am Neufelder See abgehalten. Folgende Themen werden unterrichtet:

- ➔ STRESSERKENNUNG,
- ➔ PROBLEMLÖSUNGEN (über und unter Wasser),
- ➔ ERSTE HILFE BEI TAUCHUNFÄLLEN,
- ➔ MANAGEMENT VON TAUCHUNFÄLLEN,
- ➔ PROBLEME MIT DER TAUCHAUSRÜSTUNG.

Achtung: Erste Hilfe-Kurs darf nicht älter als zwei Jahre sein.

Die jeweiligen Termine kannst du aus folgender Kursübersicht entnehmen. Die **Anmeldung** kannst du **jederzeit in allen unseren Filialen, online unter www.lorenc.at** oder spätestens zum jeweiligen Einschreibtermin erledigen.

(Exkl. Kursmanual und Tabelle € 45,-)

Rescue Kurse

| Kurs Nr | 1. Kurstermin | weitere Theorie | Praxis | Lehrer |
|---------|---------------|-------------------|----------------|------------|
| R 01 | 16.04.2007 | nach Vereinbarung | 05+06.05.07 | Marcus L. |
| R 02 | 21.05.2007 | nach Vereinbarung | 02+03.06.07 | Wolfgang K |
| R 03 | 18.06.2007 | nach Vereinbarung | 30.06+01.07.07 | Marcus L. |
| R 04 | 23.07.2007 | nach Vereinbarung | 04+05.08.07 | Karim S. |
| R 05 | 20.08.2007 | nach Vereinbarung | 08+09.09.07 | Peter R. |
| R 06 | 24.09.2007 | nach Vereinbarung | 06+07.10.07 | Marcus L. |

EFR Kurse

| Kurs Nr | Anmeldung | Theorie / Praxis | Lehrer |
|---------|-----------|------------------|-------------|
| EFR 01 | Jederzeit | 15.04.2007 | Marcus L. |
| EFR 02 | Jederzeit | 20.05.2007 | Wolfgang K. |
| EFR 03 | Jederzeit | 10.06.2007 | Marcus L. |
| EFR 04 | Jederzeit | 22.07.2007 | Karim S. |
| EFR 05 | Jederzeit | 19.08.2007 | Peter R. |
| EFR 06 | Jederzeit | 23.09.2007 | Marcus L. |

Noch nicht genug vom Tauchen? Lust auf mehr Wissen ?

Spezialtauchkurse

★ inkl. Zertifizierungskosten

★ Basis direkt am See

★ inkl. erforderliche Spezialausrüstung

★ inkl. Flasche und Blei

★ Fotografie

★ Tarierungsperfektion

★ Trockentauchen

★ Suchen & Bergen

★ EANX Kurse

★ Navigation

★ Ausrüstungskunde

★ Süßwasserbiologie

★ Nachtauchen

★ Rebreather Kurse

★ Divemaster Kurse

★ Seal Team

★ Ice Diver

★ EFR

Die Kurspreise liegen zwischen € 90,- und € 190,-

Equipment Kurs € 90,- Ausrüstungsspezialist

| Kurs Nr | Anmeldung | Theorie / Praxis | Lehrer |
|---------|-----------|------------------|----------|
| EQI 01 | Jederzeit | 28.01.2007 | Karim S. |
| EQI 02 | Jederzeit | 11.03.2007 | Karim S. |
| EQI 03 | Jederzeit | 21.10.2007 | Karim S. |

Emergency First Response

| Kurs Nr | Anmeldung | Theorie / Praxis | Lehrer |
|---------|-----------|------------------|-------------|
| EFR 01 | Jederzeit | 15.04.2007 | Marcus L. |
| EFR 02 | Jederzeit | 20.05.2007 | Wolfgang K. |
| EFR 03 | Jederzeit | 10.06.2007 | Marcus L. |
| EFR 04 | Jederzeit | 22.07.2007 | Karim S. |

Gas Blender Kurs

| Kurs Nr | Anmeldung | Theorie / Praxis | Lehrer |
|---------|-----------|-------------------|-----------|
| GB 01 | Jederzeit | nach Vereinbarung | Walter B. |

Night Diver Kurs

| Kurs Nr | Anmeldung | Theorie / Praxis | Lehrer |
|---------|-----------|------------------|-------------|
| NIG 01 | Jederzeit | 25 + 26.05.07 | Peter R. |
| NIG 02 | Jederzeit | 29 + 30.06.07 | Gerald S. |
| NIG 03 | Jederzeit | 20 + 21.07.07 | Wolfgang K. |

Tarierung in Perfektion

| Kurs Nr | Anmeldung | Theorie / Praxis | Lehrer |
|---------|-----------|------------------|------------|
| PPB 01 | Jederzeit | 13.05.2007 | Martina K. |
| PPB 02 | Jederzeit | 03.06.2007 | Gerald P. |
| PPB 03 | Jederzeit | 30.06.2007 | Andrea L. |

Navigations Kurs

| Kurs Nr | Anmeldung | Theorie / Praxis | Lehrer |
|---------|-----------|------------------|-------------|
| NAV 01 | Jederzeit | 23 +24.06.07 | Martina K. |
| NAV 02 | Jederzeit | 21 + 22.07.07 | Peter R. |
| NAV 03 | Jederzeit | 25 + 26.08.07 | Wolfgang K. |

Nitrox Kurs

| Kurs Nr | Anmeldung | Theorie | Lehrer |
|---------|------------|---------|------------|
| EANX 01 | 30.04.2007 | 18.30 | Marcus L. |
| EANX 02 | 08.05.2007 | 18.30 | Gerald P. |
| EANX 03 | 05.06.2007 | 18.30 | Peter R. |
| EANX 04 | 03.07.2007 | 18.30 | Martina K. |

Trockentauch Kurs

| Kurs Nr | Anmeldung | Theorie / Praxis | Lehrer |
|---------|-----------|------------------|-------------|
| DRY 01 | Jederzeit | 14+15.04.07 | Wolfgang K. |
| DRY 02 | Jederzeit | 12+13.05.07 | Gerald P. |
| DRY 03 | Jederzeit | 06+07.10.07 | Peter R. |

D.U.P (Digital Underwater Photographer) Kurs

| Kurs Nr | Anmeldung | Theorie / Praxis | Lehrer |
|---------|-----------|------------------|-----------|
| PHO 01 | Jederzeit | 13.05.2007 | Karim S. |
| PHO 02 | Jederzeit | 17.06.2007 | Andrea L. |

weitere Kurse unter
www.Lorenc.at

Gruppenreise Oman 2007

Tauchsafari mit Red Dhow

30. September 2007 - 08. Oktober 2007
mit Günter Lorenc

Wolltest du schon immer die Tauchgebiete im Oman erforschen? Dann melde dich bei unserer Gruppenreise an! Wir besuchen mit der **"Red Dhow"** die besten Tauchgebiete rund um Musandam. Die Tauchsafaris starten im Hafen von Dibba, ca. 120 Kilometer von Dubai-City entfernt.

Das Schiff ist ca. 24 Meter lang und hat Platz für maximal 14 Gäste. Es ist mit einem klimatisierten Salon, Sonnendeck, Tauch- und Schwimmpattform, Meerwasser-Entsalzungsanlage, Satellitentelefon, Bar, Kompressor und Equipmentraum ausgestattet.

Die **"Red Dhow"** verfügt über 6 Doppelkabinen (mit geteiltem Nassbereich für jeweils 2 Kabinen) und 2 Doppelkabinen mit eigener DU/WC. Alle Kabinen verfügen über eine Klimaanlage.

Preis p.P. **EUR 1.584,-**
zzgl. Gebühren & Versicherung



Im Preis inkludiert:

- ◆ Linienflüge mit Emiartes ab/bis Wien nach Dubai
- ◆ Flughafensteuern (vorbehaltlich Änderungen)
- ◆ Lokale Transfers
- ◆ 7tägige Tauchsafari in der Kabine ohne eigene DU/WC
- ◆ Verpflegung an Bord (Wasser, Tee / Kaffee)
- ◆ 3 Tauchgänge pro Tag inkl. Flasche, Blei & Guide
- ◆ 1 Nachttauchgang pro Aufenthalt
- ◆ Letzte Nacht in Dubai im Eureka Hotel*** auf Basis Doppelzimmer

Nicht inkludiert: Ausrüstung, Versicherung, Parkplatz, Ein- und Ausreisegebühr, Trinkgelder, alle Ausgaben persönl. Art

Die letzte Nacht muss aufgrund der späten Transferzeiten in Dubai verbracht werden. Bitte beachtet, dass die Mindestvoraussetzung für das Tauchen auf der **"Red Dhow"** der AOWD oder CMAS** Tauchkurs ist.

Mindestteilnehmerzahl 10 Personen!

Buchbar unter 01 603 91 18

Es gelten die Allgemeinen Reisebedingungen 1992. Kundenabsicherung gemäß RSV durch Bankgarantie, hinterlegt bei ELVIA. DVR: 0933198 - FN: 156969n - VA: 1998/0155
Preisänderungen, Irrtümer und Verfügbarkeit vorbehalten. Tarifstand: 02/2007

Gruppenreise Malaysia 2007

Rundreise, Tauchen & Entspannen

18. Oktober 2007 - 03. November 2007
mit Andrea Lorenc

Im Oktober 2007 begleitet Andrea unsere Gruppenreise nach Malaysia, welche euch nach Sabah und Lankayan führt.

Vier Tage/drei Nächte werdet ihr das Wildleben von Sabah kennen lernen. Ihr verbringt zwei Nächte im Sepilok Jungle Resort, wo ihr die Orang Utan Aufzuchtstation besuchen könnt. Ebenso werdet ihr eine Flusstour quer durch den Kinabatangan River (mit Nächtigung in der Kinabatangan River Lodge) unternehmen, welche euch zu Nasenaffen, Elefanten und verschiedene Vogelarten führt.

Am vierten Tag geht es dann per Boot zur Taucherinsel Lankayan, wo ihr 9 Nächte mit Vollpension und Tauchen verbringt. Die Insel befindet sich im nördlichen Teil von Borneo (in der Sulu See). Insgesamt befinden sich 16 einfach eingerichtete Strandbungalows, welche alle mit Dusche/WC, Ventilator, Moskitonetz (einige mit AC) und einer Terrasse mit Meerblick ausgestattet sind. Weiters gibt es noch zwei Apartmenthäuser mit vier Zimmern die mit Dusche/WC, Ventilator, Klimaanlage und Terrasse ausgestattet sind. Im Hauptgebäude befindet sich das offene Restaurant (täglich drei Mahlzeiten in Buffett form, Wasser, Tee, Kaffee & Snacks am Nachmittag), ein Aufenthaltsraum mit TV/Video und ein kleiner Shop. Die Tauchbasis befindet sich beim Bootsanlegesteg. Täglich werden 3 Bootstauchgänge zu den umliegenden Riffen angeboten.

Genauere Infos zum Programm bekommt ihr im Reisebüro!

Preis p.P. **EUR 3.225,-**

Im Preis inkludiert:

- ◆ Linienflüge mit Austrian & Thai Airways ab/bis Wien nach Kuala Lumpur (via Bangkok)
- ◆ Flughafentaxen (vorbehaltlich Änderungen)
- ◆ Lokale Transfers
- ◆ 1 Nacht im Pan Pacific Resort auf Basis Doppelzimmer mit Frühstück
- ◆ Inlandsflug mit Malaysia Airlines (Kuala Lumpur - Sandakan - Kuala Lumpur)
- ◆ 2 Nächte im Sepilok Jungle Resort auf Basis Doppelzimmer mit Vollpension
- ◆ Orang Utan Fütterungstour während des Aufenthalts im Sepilok Jungle Resort
- ◆ 1 Nacht in der Kinabatangan River Lodge auf Basis Doppelzimmer mit Vollpension
- ◆ Flusstour mit Mittagessen
- ◆ Transfer zum Lankayan Resort und retour
- ◆ 10 Nächte im Lankayan Resort auf Basis Doppelzimmer mit Vollpension
- ◆ 3 Bootstauchgänge täglich (außer am An- und Abreisetage)

Nicht inkludiert: Ein- und Ausreisegebühren für Malaysia, Tauchgebühren auf Lankayan, Versicherung, Parkplatz am Flughafen Wien Schwechat, weitere Ausflüge, weitere Tauchgänge, Trinkgelder, alle Ausgaben persönl. Art

Buchbar unter 01 603 91 18

Es gelten die Allgemeinen Reisebedingungen 1992. Kundenabsicherung gemäß RSV durch Bankgarantie, hinterlegt bei ELVIA. DVR: 0933198 - FN: 156969n - VA: 1998/0155
Preisänderungen, Irrtümer und Verfügbarkeit vorbehalten. Tarifstand: 02/2007





VOLKSBANK NIEDERÖST. SÜD
REG. GEN. M. B. H. 2700

Kontonummer des Empfängers

40453240001

BLZ - Empfänger

44430

Empfänger: tauchen & reisen.at TAUCHZEITSCHRIFT

1100 WIEN, TRIESTER STR. 55

Kontonummer des Auftraggebers

JAHRESABONNEMENT
tauchen & reisen.at

Auftraggeber/Einzahler - Name und Anschrift

004

84+

AUFTRAGSBESTÄTIGUNG

Betrag

€ 10,--

Verwendungszweck

ZAHLSCHHEIN

Betrag

€ 10,--

Verwendungszweck

JAHRESABONNEMENT

tauchen & reisen.at

Meine E-Mail Adresse:

004

40453240001+ 00044430> 00000001000< 40+

Bitte dieses Feld nicht beschriften und nicht bestempeln!

Bitte dieses Feld nicht beschriften und nicht bestempeln! Die gesamte Rückseite ist von Bedruckung oder Beschriftung freizuhalten!

Jahres-Abo um nur EUR 10,-

Nützen Sie unser unglaubliches Angebot - fast 40% Ersparnis gegenüber dem Einzelverkauf !

4 Hefte !

Für nur EUR 10,- (inkl. MWSt.) erhalten Sie die nächsten 4 Ausgaben von tauchen & reisen.at ohne Porto- und Versandkosten frei Haus !!!

Sie müssen dazu lediglich die Abogebühr mit beiliegendem Zahlschein einzahlen (bitte Name und Adresse leserlich ausfüllen).

4 x im Jahr:

- informative Reisereportagen
- aktuelle Tauchinfos
- nützliche Testberichte
- spannende Biostorys

tauchen & reisen.at
das österreichische tauch- und reisemagazin

Kleinanzeigen

Verkaufe Diverite Sport Wing
superleichtes Reise Wing mit tollem
Auftrieb. EUR 200,-

Verkaufe Scubapro Classic Jacket
Größe S. EUR 80,-

Verkaufe Dui Unterzieher
neuwertig Grösse M wenige TG
200 g Unterzieher EUR 200,-
400 g Unterzieher EUR 250,-

Verkaufe Poseidon Cyclon 5000
EUR 170,-

Verkaufe 1,5 l Aluflasche
mit orig. Halcyon Flaschenhalterung.
EUR 120,-


Kontakt: Franky
E-Mail: franky@nanet.at

Bilder mit Biss



findet man im
Onlineshop:

www.underwasser-fotos.com



Helmut Debelius ist wohl jedem Taucher ein Begriff, zumal seine äußerst beliebten Riffführer der Unterwasserwelt schon seit Jahren in vielen Sprachen rund um die Welt erscheinen und auf keiner Tauchbasis als wertvolle Bestimmungshilfen wegzudenken sind. In mehr als 30 jähriger Fotopirsch in allen Weltmeeren hat er neben den Bildern auch so manches erzählenswerte Tauchabenteuer mit an die Wasseroberfläche gebracht. Sein 60. Geburtstag in diesem Jahr ist Anlass genug eine Sammlung seiner interessantesten Erlebnisse in Buchform einer breiten Leserschaft zur Verfügung zu stellen. Vorweggenommen: das Buch ist absolut lesenswert und verspricht beste Unterhaltungsqualität. Er erzählt darin nicht nur von seinen zahlreichen biologisch geprägten Erlebnissen sondern man erfährt auch einiges über seine weitgehend unbekannte Jugendzeit. Erschienen im Kosmos Verlag, 2007, ISBN 3440109771, EUR 24,90.



Nach nur 2 Jahren und 2 ausverkauften Auflagen geht das Standardwerk der heimischen Tauchgewässer nun in seine 3. Runde! Diese ist jedoch nicht bloß ein Nachdruck sondern das Buch wurde völlig überarbeitet, auf den neuesten Stand gebracht und als "Zuckerl" sozusagen, um 4 neue Tauchgewässer erweitert - und das zum selben Preis!

Der Tauchreiseführer Österreich beinhaltet nun die genauen Beschreibungen der 30 schönsten und lohnenswertesten Tauchgewässer unseres Landes, unverändert beeindruckendes Bildmaterial vom bekannten Reisejournalisten Wolfgang Pölzer sowie eine Vorstellung der wichtigsten heimischen Tier- und Pflanzenarten, denen man beim Tauchen auch tatsächlich begegnen kann.

Erhältlich für € 20,- im Buchhandel, ausgewählten Fachhandel, im Web unter www.taucherland.at und natürlich auch bei Tauchsport Lorenc.

ISBN: 3-900323-73-9

Impressum:

tauchen & reisen.at ist ein unabhängiges Magazin, das dem österreichischen Tauchsport gewidmet ist. Es erscheint 4 mal pro Jahr.

Herausgeber und Verleger: Lorenc Ges.m.b.H., Triesterstraße 167, A-1230 Wien

Redaktion: Unterlangenberg 19, A-5431 Kuchl, Tel. & Fax: 06244/5868, E-Mail: wolfgang.poelzer@lorenc.at

Chefredakteur: Mag. Wolfgang Pölzer, www.underwasser-fotos.com

Stellv. Chefredakteurin: Barbara Pölzer

Anzeigenleitung/-verwaltung: Günter Lorenc, Tel. 02624/527 00, Fax: 02624/527 55, E-Mail: office@lorenc.at

Druckerei: Leykam Druck/Dusch, Bigfordstr. 21, 7201 Neudörfel.

Gestaltung & Layout: Mag. Wolfgang Pölzer

Freie Mitarbeiter: Ernst & Susi Seeling, Nicole Honsa, Martin Lorenc, Dr. Wolfgang Reiter, Dr. Silvia Junick, Gaby Nenadal, Helmut Zauchner.

Für unverlangt eingesandtes Bild- und Textmaterial wird keine Haftung übernommen. Die in diesem Magazin veröffentlichten Daten, Angaben, Preise usw. erfolgen nach bestem Wissen ohne jegliche Verpflichtung oder Garantie der Autoren oder des Verlages. Weder die Autoren noch der Verlag übernehmen irgendeine Verantwortung bzw. Haftung für etwaige inhaltliche Unrichtigkeiten. Kein abgedruckter Teil des Magazines darf in irgendeiner Form (z.B. durch Fotokopie, Scannen oder ein anderes Verfahren) ohne schriftliche Genehmigung des Verlages reproduziert oder unter Verwendung elektronischer Systeme verarbeitet, vervielfältigt oder verbreitet werden. Für den Inhalt der Anzeigen ist der Auftraggeber bzw. der Inserent verantwortlich. Namentlich gekennzeichnete Beiträge stellen nicht unbedingt die Meinung der Redaktion oder des Verlages dar.

Copyright **tauchen & reisen.at** 2007

Computer oder Tabelle?

Text: Helmut Zauchner

Heutzutage hat jeder sicherheitsbewusste Taucher ein Finimeter. Man sieht zwar nicht, wie viel Liter „entspannte Luft“ in der Flasche sind, aber man kann den Flaschendruck ablesen. Bei kleinen Tauchflaschen nimmt der Druck beim Tauchen schneller ab als bei großen. Luftintegrierte Computer messen daher (anstatt des Luftverbrauchs) den wesentlich aussagekräftigeren **Druckverbrauch in bar/min**.

- **Berechnung der „Grundzeit“:**

„Konventionelle“ Berechnungen des „Luftvorrates“ und „Reserveluftvorrats“ setzen voraus, dass ein Taucher **schon im Voraus genau weiß, wie lang sein Tauchgang dauern wird**. Machen wir es lieber wie moderne Tauchcomputer, denn in der Praxis wollen Taucher wissen, wie lange sie mit der vorhandenen Luft auskommen werden und ob sie am Ende des Tauchgangs dekomprimieren müssen oder nicht.

Beispiel: Wie lang dauert ein Tauchgang in 26 m Tiefe mit einer vollen 12 Liter Flasche?

$Druckverbrauch = AMV \times Umgebungsdruck : Flaschenvolumen = 20 \text{ Liter/min} \times 3,6 \text{ bar} : 12 \text{ Liter} = 6 \text{ bar/min}$

Der Aufstieg muss mit 50 bar begonnen werden (Sicherheitsregel), daher stehen nur 150 bar zur Verfügung.

$Grundzeit = \text{verfügbarer Druck} : Druckverbrauch = 150 \text{ bar} : 6 \text{ bar/min} = 25 \text{ min}$

| 12 Liter | 200 bar | 190 bar | 180 bar | 170 bar | 160 bar | 150 bar | 140 bar | 130 bar | 120 bar | 110 bar | 100 bar | 90 bar | 80 bar | 70 bar | 60 bar | | |
|----------|------------------------------|---------|---------|---------|---------|---------|---------|---------|---------|---------|---------|--------|--------|--------|--------|------------------|---------|
| 5 m | 60 | 56 | 52 | 48 | 44 | 40 | 36 | 32 | 28 | 24 | 20 | 16 | 12 | 8 | 4 | 2,5 | |
| 8 m | 53 | 49 | 46 | 42 | 39 | 35 | 32 | 28 | 25 | 21 | 18 | 14 | 11 | 7 | 4 | 3,3 | |
| 10 m | 45 | 42 | 39 | 36 | 33 | 30 | 27 | 24 | 21 | 18 | 15 | 12 | 9 | 6 | | 3,3 | |
| 12 m | 41 | 38 | 35 | 32 | 29 | 26 | 23 | 20 | 17 | 14 | 11 | 8 | 6 | 4 | | 4,7 | |
| 14 m | 38 | 35 | 32 | 29 | 26 | 23 | 20 | 17 | 14 | 11 | 8 | 6 | 4 | 2 | | 5,0 | |
| 16 m | 35 | 32 | 29 | 26 | 23 | 20 | 17 | 14 | 11 | 8 | 6 | 4 | 2 | | | 5,3 | |
| 18 m | 32 | 29 | 26 | 23 | 20 | 17 | 14 | 11 | 8 | 6 | 4 | 2 | | | | 5,7 | |
| 20 m | 30 | 27 | 24 | 21 | 18 | 15 | 12 | 9 | 6 | 4 | 2 | | | | | 6,0 | |
| 22 m | 28 | 25 | 22 | 19 | 16 | 13 | 10 | 7 | 4 | 2 | | | | | | 6,7 | |
| 24 m | 26 | 23 | 20 | 17 | 14 | 11 | 8 | 6 | 4 | 2 | | | | | | 7,3 | |
| 26 m | 25 | 22 | 19 | 16 | 13 | 10 | 7 | 4 | 2 | | | | | | | 8,0 | |
| 28 m | 23 | 20 | 17 | 14 | 11 | 8 | 6 | 4 | 2 | | | | | | | 8,7 | |
| 30 m | 21 | 18 | 15 | 12 | 9 | 6 | 4 | 2 | | | | | | | | 9,3 | |
| 32 m | 19 | 16 | 13 | 10 | 7 | 4 | 2 | | | | | | | | | 10,0 | |
| 34 m | 17 | 14 | 11 | 8 | 6 | 4 | 2 | | | | | | | | | 10,7 | |
| 36 m | 15 | 12 | 9 | 6 | 4 | 2 | | | | | | | | | | 11,3 | |
| 38 m | 14 | 11 | 8 | 6 | 4 | 2 | | | | | | | | | | 12,0 | |
| 40 m | 13 | 10 | 7 | 4 | 2 | | | | | | | | | | | 12,7 | |
| 42 m | 12 | 9 | 6 | 4 | 2 | | | | | | | | | | | 13,3 | |
| Tiefe | Dekoatgänge auf Meeresniveau | | | | | | | | | | | | | | | Grundzeit in min | bar/min |

Dekozeiten verringern den verfügbaren Druck um 10, 20, 30 oder 40 bar. Die Grundzeit wird kürzer. Der tiefe Stopp muss nicht mehr mit 50 sondern mit 60, 70, 80 oder 90 bar erreicht werden.

Der „blasenarme Aufstieg“ erfordert einen „tiefen Stopp“ in halber Tiefe und den „Nullzeitstopp“ in 5 m Tiefe. Wenn der tiefe Stopp nicht tiefer als 15 m ist und nicht länger als 5 Minuten dauert, kann die Aufladung der menschlichen Gewebe mit Stickstoff vernachlässigt werden.

Die Grundzeit wurde daher neu definiert als Zeit vom Abtauchen bis zum Erreichen des tiefen Stopps. Das ist die Zeit, in der die größte Aufladung der Gewebe stattfindet.

Die Grundzeit kann vom TAUCHGANGSPLANER ohne mühsames Rechnen direkt abgelesen werden, gerade wie von einem luftintegrierten Computer. Luftintegrierte Computer messen den Druckverbrauch und den Druck. Der Reservedruck wird abgezogen und mit dem verfügbaren Druck wird die Grundzeit berechnet. Je nach Tiefe wird ein anderer Umgebungsdruck gemessen, für den im „Luftfenster“ die „Resttauchzeit“ (Remaining Bottom Time = verbleibende Grundzeit) angezeigt wird. Genau das macht der vorgestellte TAUCHGANGSPLANER.

Tiefe und Flaschendruck ergeben die (noch) zu erwartende Grundzeit.

- **Der „durchschnittliche Druckverbrauch“ während der Aufstiegsphase:**

Die Dekompressionszeit wird überwiegend in 3 m Tiefe verbracht. Berücksichtigt man den tiefen Sicherheitsstopp in halber Tiefe, so kann während der Aufstiegsphase mit einer durchschnittlichen Tiefe von 5 m gerechnet werden. Wenn man den Luftverbrauch auf das jeweilige Flaschenvolumen bezieht, erhält man den durchschnittlichen Druckverbrauch. Ein „durchschnittlicher“ Taucher verbraucht in 5 m Tiefe mit der 10 Liter Flasche:

$Druckverbrauch = AMV \times Umgebungsdruck : Flaschenvolumen = 20 \text{ Liter/min} \times 1,5 \text{ bar} : 10 \text{ Liter} = 3 \text{ bar/min}$

Mit einer 15 Liter Flasche verbraucht er nur: $20 \text{ Liter/min} \times 1,5 \text{ bar} : 15 \text{ Liter} = 2 \text{ bar/min}$

Der durchschnittliche Dekompressionsverbrauch (in 5 m Tiefe) beträgt mit einer **10 Liter Flasche: 3 bar/min,** mit einer **15 Liter Flasche: 2 bar/min.**

Mit 30 bar in einer 10 Liter Flasche ergibt sich somit eine **Dekoreserve** von: $30 \text{ bar} : 3 \text{ bar/min} = 10 \text{ min}$, mit der 15 Liter Flasche sind es $30 \text{ bar} : 2 \text{ bar/min} = 15 \text{ min}$.

Damit kann ein Taucher „im Kopf“ ausrechnen, wie lange er mit seiner Luft noch dekomprieren kann und er wird keine Angst mehr haben, dass ihm die Luft ausgeht. Paniksituationen sollten dadurch verhindert werden.

• **Dekompression:**

Im Bereich des Österreichischen Tauchsportverbandes wurden die Dekompressionstabellen abgeschafft und stattdessen Computer zugelassen. Da jedoch die meisten Computer nicht für die Planung von Bergseetauchgängen geeignet sind, weil sie den schnellen Aufstieg zum Bergsee nur durch eine lange Wartezeit berücksichtigen können, wurde der ZH-L16B DEKOPLANER als **Planungstabelle** entwickelt. Die Dekoprofile der neuen Tabelle dauern 4, 8, 12 und 16 min. Da der Dekoverbrauch mit einer 12 Liter Flasche 2,5 bar/min beträgt, sind für die weit verbreitete 12 Liter Flasche für die Dekompression Drücke von 10, 20, 30 oder 40 bar erforderlich. Diese Werte eignen sich natürlich auch zur Planung mit 10-15 Liter Flaschen.

Die Dekompression verkürzt die Grundzeit. Wenn bei der Tauchgangsplanung von vornherein für die Dekompression ein Druck von 10 oder 20 bar vorgesehen wird, ist nur selten eine Korrektur der Grundzeit notwendig. 190 bar reichen in 26 m Tiefe nur mehr für 23 min Grundzeit.

| 12 Liter | 100 bar | 190 bar | 180 bar | 170 bar | 160 bar | 150 bar | 140 bar | 130 bar | 120 bar | 110 bar | 100 bar | 90 bar | 80 bar | 70 bar | 60 bar | |
|----------|---------------------------------|---------|---------|---------|---------|---------|---------|---------|---------|---------|------------------|--------|--------|--------|--------|---------|
| 5 m | 60 | 56 | 52 | 48 | 44 | 40 | 36 | 32 | 28 | 24 | 20 | 16 | 12 | 8 | 4 | 2.5 |
| 8 m | 53 | 49 | 46 | 42 | 38 | 34 | 30 | 28 | 25 | 21 | 18 | 14 | 11 | 7 | | 2.8 |
| 10 m | 45 | 42 | 38 | 34 | 30 | 26 | 22 | 24 | 21 | 18 | 15 | 12 | 9 | 6 | | 3.3 |
| 12 m | 41 | 38 | 34 | 30 | 26 | 22 | 18 | 22 | 19 | 16 | 14 | | | | | 3.7 |
| 14 m | 38 | 35 | 31 | 27 | 23 | 19 | 15 | 20 | 18 | 15 | 13 | | | | | 4.0 |
| 16 m | 35 | 32 | 28 | 24 | 20 | 16 | 12 | 18 | 16 | 14 | 12 | | | | | 4.3 |
| 18 m | 32 | 30 | 28 | 26 | 24 | 21 | 19 | 17 | 15 | 13 | 11 | | | | | 4.7 |
| 20 m | 30 | 28 | 26 | 24 | 22 | 20 | 18 | 16 | 14 | 12 | 10 | | | | | 5.0 |
| 22 m | 28 | 26 | 24 | 23 | 21 | 19 | 17 | 15 | 13 | 11 | 9 | | | | | 5.3 |
| 24 m | 26 | 25 | 23 | 21 | 19 | 18 | 16 | 14 | 12 | 11 | 9 | | | | | 5.7 |
| 26 m | 26 | 23 | 22 | 20 | 18 | 17 | 15 | 13 | 12 | 10 | 8 | | | | | 6.0 |
| 28 m | 24 | 22 | 21 | 19 | 17 | 16 | 14 | 13 | 11 | 9 | 8 | 6 | 5 | 3 | 2 | 6.3 |
| 30 m | 23 | 21 | 20 | 18 | 17 | 15 | 14 | 12 | 11 | 9 | 8 | 6 | 5 | 3 | 2 | 6.7 |
| 32 m | 21 | 20 | 19 | 18 | 17 | 15 | 14 | 13 | 11 | 10 | 9 | 7 | 6 | 4 | 3 | 7.0 |
| 34 m | 20 | 19 | 18 | 17 | 16 | 14 | 13 | 11 | 10 | 9 | 8 | 7 | 5 | 4 | 3 | 7.3 |
| 36 m | 20 | 19 | 18 | 17 | 16 | 14 | 13 | 11 | 10 | 9 | 8 | 7 | 5 | 4 | 3 | 7.7 |
| 38 m | 19 | 18 | 17 | 16 | 15 | 14 | 13 | 11 | 10 | 9 | 8 | 7 | 5 | 4 | 3 | 8.0 |
| 40 m | 18 | 17 | 16 | 15 | 14 | 13 | 12 | 11 | 10 | 8 | 7 | 6 | 5 | 4 | 2 | 8.3 |
| 42 m | 17 | 16 | 15 | 14 | 13 | 12 | 10 | 9 | 8 | 7 | 6 | 5 | 3 | 2 | | 8.7 |
| Tiefe | Dekotauchgänge auf Meeresniveau | | | | | | | | | | Grundzeit in min | | | | | bar/min |

Dekozeiten verringern den verfügbaren Druck um 10, 20, 30 oder 40 bar. Die Grundzeit wird kürzer. Der tiefe Stopp muss nicht mehr mit 50 sondern mit 60, 70, 80 oder 90 bar erreicht werden.

Von der Planungstabelle „DEKOPLANER“ wird die Dekompression 4 D abgelesen. Für 4 min sind 10 bar erforderlich. Der Taucher muss nicht mehr mit 50 sondern mit 60 bar beim tiefen Stopp eintreffen. Luftintegrierte Computer berechnen auch nichts anderes. Mit einem Tauchgangsplaner lässt sich **unmittelbar vor dem Tauchgang für beliebige Tiefen, Flaschen und Drücke** die voraussichtliche Grundzeit ermitteln. Unter Wasser kann man die **Resttauchzeit** ablesen.

Natürlich muss der Planer zur Größe der Tauchflasche passen. In **20 m** Tiefe reichen **120 bar** noch für **14 min**. Mit etwas Übung kann jeder Taucher nachschauen, mit welchem Druck er den tiefen Stopp erreichen soll. Bei **8 min** Dekozeit muss der Taucher schon mit **70 bar** beim tiefen Stopp eintreffen.

Nicht jeder Taucher kann sich gleich einen luftintegrierten Computer kaufen. Anfänger können noch nicht abschätzen, wie lange sie mit ihrer Luft auskommen werden. Auch „erfahrene“ Taucher, die sich an große Flaschen gewöhnt haben, sind überrascht, wie schnell die Luft im Urlaub mit einer 12 Liter Flasche zu Ende ist. Wenn sich mit dem Tauchgangsplaner auch nur eine einzige Paniksituation aus (vermeintlicher) Luftnot verhindern lässt, hat er seinen Zweck erfüllt.

Eine „weltweite“ Umfrage unter Tauchlehrern hat ergeben, dass die relativ komplizierten Berechnungen von Luftvorrat und Reserveluftvorrat in der Praxis nicht angenommen werden, genau so wenig wie die Berechnung der fiktiven Tiefe am Bergsee, die Berechnung der Lufttiefe oder des Best Mix mit Nitrox.

Es erscheint daher nicht sinnvoll von Tauchern zu erhoffen, dass sie sich alle Formeln merken und in der Praxis mit dem Taschenrechner ihre Tauchgänge planen werden. Ihre Sicherheit wird erheblich beeinträchtigt, **wenn ihnen die Erfahrung fehlt, um selbst zu erkennen, dass sie falsch gerechnet haben.** Fehler sind sogar „Computerdesignern passiert“, die erst nach bedauerlichen Unfällen erkennen konnten, was sie falsch gemacht (programmiert) hatten. Wozu einen „Luftvorrat“ berechnen? Die Dekompression berechnet ja auch niemand.

Der gezeigte Tauchgangsplaner ist auf der Rückseite des Dekoplaners abgedruckt. Er wurde für 10, 12 und 15 Liter Flaschen und für Meeresniveau berechnet. Damit ist eine Planungstabelle entstanden, mit der ein sicherheitsbewusster Taucher unmittelbar vor seinem Tauchgang nachschauen kann, wie lange er mit seiner Luft auskommen wird und mit welchem Druck er aufsteigen muss. Unter Wasser kann der Tauchgangsplaner verschiedene Aufgaben eines modernen luftintegrierten Computers übernehmen.

Der Tauchgang soll mit Tabellen geplant, aber mit einem geeigneten Computer durchgeführt werden.


British Columbia



Nach Kanada zum Tauchen!? - Dort ist es doch kalt! – Zugegeben, die Wassertemperatur steigt kaum über 10°C, aber die Unterwasserwelt kann es mit ihrer Artenfülle und Farbenpracht locker mit den Tropen aufnehmen!

Text & Fotos: Wolfgang Pölzer

Durch das nährstoffreiche Wasser ist der Meeresboden mit einer lebenden, bunten Schicht überzogen.



Es müssen nicht immer die Tropen sein, denke ich mir und zwänge mich durch die enge Halsmanschette meines Trockentauchanzuges. Schlappe 16 kg Blei um die Hüften geschwungen, rein ins Jacket, Flossen, Maske übergestülpt - und endlich geht's über Bord. Das knapp 10°C kalte Wasser vermag meinen Enthusiasmus nicht zu bremsen. Zu groß ist die Vorfreude auf ein mir (und sicherlich vielen Lesern) völlig unbekanntes Tauchgebiet!

Nur langsam entweicht die Luft aus meinem Trocki. Zögerlich schließt sich die Wasseroberfläche über unseren Köpfen. Barbara ist dicht neben mir. Das deutlich grüne Wasser nimmt uns auf. Vorbei an riesigem Kelp sinken wir tiefer. Die Augen müssen sich erst an das Dämmerlicht gewöhnen. Wenige Meter unter uns zeichnet sich der dunkle Meeresboden nun immer deutlicher ab. Zahllose schwarze Seeigel sind zu erkennen. Dazwischen sieht der Untergrund irgendwie samtig aus. Als Barbara die Lampe aufdreht, beginnt der ganze Boden plötzlich zu funkeln, als wenn er mit Edelsteinen bedeckt wäre! Tausende und Abertausende von leuchtend roten Erdbeerseerosen scheinen alles zu überziehen und lassen nicht einen Fleck vom blanken Fels hervorschauen! Die winzigen, weißen Knöpfchen an den Enden ihrer Tentakelkronen glitzern dabei im Schein der Taucherlampe wie die Tautropfen auf einer morgendlichen Herbstwiese. Die Seeigel daneben sind gar nicht schwarz! Ihr Farbton schwankt zwischen Purpur und Violett. Die leichte Strömung treibt uns weiter. Ein Abhang wird sichtbar. Zuerst stufenförmige, bald aber senkrechte Gesteinsformationen ziehen an uns sanft vorüber. Die Sicht beträgt geschätzte 15 Meter. Nur die Hellig-


keit lässt hier bereits in mittleren Tiefen etwas zu wünschen übrig. Gut, dass ich mich heute für den Nahbereich entschieden habe. Im Schein meiner hellen Kameralampen tauchen einen knappen Meter große, vielarmige Sonnenseesterne auf, dottergelbe Nacktschnecken, monströse Seepocken in der Größe meiner Faust und so manch anderes Getier, das ich bisher nur aus Bestimmungsbüchern kannte. Eines haben die Vertreter der hiesigen Tierwelt jedoch alle gemeinsam - ihre ungewöhnliche Farbenpracht!

Wir befinden uns vor der Westküste Kanadas auf Vancouver Island. Die zu British Columbia zählende Insel ist etwa 450 km lang und nimmt eine vergleichbare Fläche wie Holland ein. Was für die meisten Taucher aus den USA längst kein Geheimnis mehr ist, weiß hierzulande kaum wer: British Columbia gilt als das Mekka des Kaltwassertauchens schlechthin! Kalte, nährstoffreiche Gezeitenströmungen schaffen optimale Bedingungen für eine Vielfalt an farbenprächtigen Planktonfängern, sowie den ganzen Rest der Nahrungskette bis hinauf zum Schwertwal. Auch in Sachen Fischleben, gesundes Ökosystem und Steilwandtauchen führt die westlichste Provinz Kanadas die Hitliste amerikanischer Taucherumfragen an. Und damit ist natürlich hauptsächlich Vancouver Island gemeint. Auf unserer 3wöchigen Reise besuchen wir die 4 interessantesten Tauchgebiete der Insel.

Campbell River – Lachs-Hauptstadt

Unsere erste Station führt uns nach Campbell River, der "Salmon Capital of the World". Das ganze Jahr über stellen Sportangler hier den Pazifischen Lachsen nach und im

Eine Begegnung mit einem großen Exemplar eines Pazifischen Riesenkraken.





Eine höchst farbenfrohe Seerose.

Herbst geht es ganz besonders rund! Dann zieht es nämlich die geschlechtsreifen Tiere in die zahlreichen Flüsse, zu ihren Geburtsgewässern zurück. Zu Tausenden steigen sie im nicht mal knietiefen Wasser auf und sind eine leichte Beute für ihre zahlreichen Jäger. Im Oberlauf der Flüsse erfreuen sie nur mehr Schwarzbären, denn kurz vor dem Abblachen beißen sie auch auf den besten Angelköder nicht mehr.

Hier bei Campbell River geht die breite Meeresstraße von Georgia - die Vancouver Island vom kanadischen Festland trennt - in ein zerklüftetes Sammelsurium von Inseln und schmalen Wasserwegen über. Die sogenannte "Discovery Passage" misst an ihren engsten Stellen lediglich wenige hundert Meter und zwingt sogar Ozeanriesen, wie etwa unzählige Kreuzfahrtschiffe, die Richtung Alaska streben, sich nach den Gezeitentabellen zu richten. Auch für große Transportschiffe sind gelegentliche Wartezeiten lukrativer, als der nicht unbeträchtliche Mehrverbrauch an Treibstoff bei Fahrten gegen die Strömung. Dass bei solchen Bedingungen eine genaue Tauchplanung unerlässlich ist, liegt auf der Hand! Vertraut man jedoch der Ortskenntnis und Erfahrung einer heimischen Tauchbasis, so locken hier höchst beeindruckende Tauchgänge wie eingangs beschrieben. Interessanterweise findet man nur in dieser Region die erwähnten Erdbeerseerosen.

8 Fährminuten von Campbell River entfernt liegt Quadra Island, ein gering besiedeltes Naturjuwel mit einer Hand voll Resorts und einem Internetcafe. Gleich oberhalb des Anlegers hat sich Earl Lowe mit seiner Basis "Abyssal Dive" niedergelassen. Im rustikal gemütlichen Holzhaus finden bis zu 17 Gäste Platz und können sich zwischen den Tauchgängen mit Großbildfernseher, Whirlpool und

der hervorragenden Küche von Earls Frau Deb, die Zeit vertreiben. Getaucht wird vom 5 Gehminuten entfernten Anleger. Je nach Anzahl der Taucher geht es auf einem der 2 schnellen Aluboote innerhalb kürzester Zeit zu den nahegelegenen Tauchspots. Neben Steilwänden und Kelpwäldern lockt auch ein 111 m langes Schiffswrack, das als künstliches Riff 1996 versenkt worden ist. Der kanadische Zerstörer "H.M.C.S. Columbia" ruht aufrecht am 35 m tiefen Schlammgrund und ist relativ einfach zu betauen, zumal er sich in einer strömungsgeschützten Bucht befindet. Vor allem große Seeanemonen und Schwämme haben den Stahlkoloss bereits farbenfroh in Besitz genommen.

Topspots vor Campbell River:

Steep Island: Senkrecht abfallende Steilwand voller großer, dunkelroter Röhrenwürmer! Unmengen von anderen Planktonfängern, Krebsen, Nacktschnecken und Fischen! Strömung!

Whiskey Point: Kelpwälder im 10 m Bereich, darunter stufenförmig abfallender Felsgrund voller Bewuchs! Seewölfe in Felslöchern. Strömung!

Copper Cliff: Senkrechte Felswand von 0 auf 20 m; dann stufenförmig abfallend mit vielen Löchern und Spalten (Seewölfe!). Viel Fisch! Reichlich Bewuchs. Strömung!

Row and be Damned: Riesige Felsblöcke liegen am Fuße einer kleinen Steilwand. Phantastischer Bewuchs! Man kann sich hinter den Blöcken auch bei starker Strömung immer wieder gut verstecken. Chance auf Kraken! Strömung!

Wreck "HMCS Columbia": 111 m langer, künstlich versenkter Zerstörer der kanadischen Navy. Durch die oft fehlende Strömung und moderate Tiefe (max. 35 m) ein schönes, gut zu betauchendes Wrack mit bereits beeindruckendem Bewuchs.

Nanaimo – Wracks & Wölfe

Knapp 2 Autostunden südlicher machen wir halt für unsere nächste Station auf Vancouver Island. Das ehemalige Bergbaudorf Nanaimo hat sich nach Erschöpfung der Kohlevorräte zur smarten Kleinstadt entwickelt. Durch ihren hervorragend geschützten Naturhafen wurde es bald zum wichtigsten Fähranleger für die lediglich 35 km entfernte Millionenmetropole Vancouver. Trotz ihrer heutigen Größe von rund 75.000 Einwohnern macht Nanaimo einen sehr gemütlichen Eindruck.

Knapp neben dem Fähranleger liegt das Areal von "Ocean Explorers Diving", einem großen, äußerst professionell geführten Tauchcenter. Ian Hall, der sympathische Besitzer, nennt derzeit 3 Tauchboote sein Eigen; ein viertes ist in Planung. Speziell an langen Wochenenden, wo viele US-Taucher vom nahen Seattle heraufpilgern, stößt er nämlich regelmäßig an die Grenzen seiner Kapazität. Während wir schon im Trocki Richtung Tauchspot tuckern, erzählen uns zwei nette Amerikaner von einer weiteren Anreisemöglichkeit. Am selben Bootsanleger befindet sich auch die Wasserfluglinie "Amigo Airways". Sie sind dort mittags gelandet, haben in der Tauchbasis eingeeckelt und sitzen nun schon eine gute Stunde später mit uns am Boot - schneller und einfacher geht es nicht!

Minuten später tauchen wir am "Clarke Rock" ab. Die



Tauchen an der berühmten "Browning Wall".

durch den ungewöhnlich heißen Sommer vermehrte Algenblüte trübt auch hier noch das Oberflächenwasser. Aber spätestens auf 10 m Tiefe klart es auf und in 17 Meter gelangen wir plötzlich in kristallklares Tiefenwasser. Fast unwirklich erscheint diese transparente Schicht über dem felsigen Bodengrund! Ein ansteigender Hang aus großen Blöcken schafft unzählige Spalten und Löcher - das ideale Habitat für Seewölfe, die Attraktion dieses Platzes. Jeden Hohlraum mit der Lampe untersuchend, werden wir auch bald fündig. Ein dicker, grauer Schädel ragt uns entgegen. Ein Gesicht, das nur eine Mutter lieben kann, blickt uns aus dem Felsloch an. Wenige stumpfe, gelbliche Zähne ragen aus dem faltigen Maul. Die großen runden Kulleraugen stellen das einzig halbwegs attraktive Detail dar. Jedoch keine verschrumpelte Großmutter ist unser Gegenüber, sondern einer der skurrilsten Fische des Nordpazifiks. Kaum zu glauben, aber wahr - der bis über 2 m lange Seewolf zählt zur Verwandtschaft der Schleimfische! Im Wissen, dass sie in der Regel ihr Leben paarweise in Einehe verbringen, untersuchen wir das Felsloch näher. Und wirklich, vorhin vom helleren Männchen völlig verdeckt, zeigt sich nun auch das etwas kleinere Weibchen. Je länger ich die Tiere betrachte und fotografiere, um so sympathischer werden sie mir. Keine Form von Drohgebärde, sondern bloß Neugierde lässt das sichtbar mutigere Weibchen aus seiner Wohnung hervorkommen. Der elendslange Fisch läuft nach hinten gleichmäßig dünner zu und endet schließlich in einem spitzen Schwanz. Der Seewolf schlängelt sich zwischen uns durch und begrüßt uns wie ein schwanzwedelnder Dackel seinen Herrn! Ganz offensichtlich sieht das Tier nicht das erste Mal einen Taucher. Wie wir später erfahren, lieben es die

Seewölfe mit Muscheln oder Seeigel gefüttert zu werden. Nachdem wir nichts der gleichen anzubieten haben, zieht sich unsere "Wolfsfrau" alsbald wieder zu ihrem Gemahl zurück.

Im Unterschied zu Campbell River braucht man an den Tauchspots vor Nanaimo kaum mit Strömung zu rechnen. So stehen auch Tauchgänge ohne peinlich genaue Beachtung der Gezeitentabelle an der Tagesordnung. Allerdings fehlen deshalb auch besonders strömungsliebende Faunenelemente wie etwa die Rote Erdbeerseeose.

Topspots vor Nanaimo:

Clarke Rock: (siehe Text) Untiefe mit schmalem Hang aus großen Steinblöcken in 10 - 15 m Tiefe. "Seewolfgarantie"; oft auch Kraken zu sehen.

Jessy Island: Steilwand von 0 - 25 m mit riesigen, betauchbaren Überhängen. Große Anzahl von Schnecken, Krabben und anderen Critters!

Snake Island Wall: Optimaler Platz für Tec-Taucher! Senkrechte Felswand von 20 - 250 m Tiefe! Schön bewachsen und spätestens ab 20 m kristallklar. Nach dem Tauchgang besteht die Möglichkeit bei einer Seehundkolonie auf der Insel zu Schnorcheln. Gelegentlich beißen sie einem dabei sogar in die Flossen!

Wrack "HMCS Saskatchewan": Schwesterschiff der "Columbia" vor Campbell River (111 m langer kanadischer Navy-Zerstörer) wurde 1997 künstlich versenkt. Liegt aufrecht auf 40 m tiefem Schlammgrund. Höchster Punkt in 13 m, Brücke in 20 m Tiefe. Bewuchs: große Seeanemonen und Schwämme.

Wrack "Cape Breton": Das 122 m lange Schlachtschiff aus dem 2. Weltkrieg gilt als das zweitgrößte künstliche Wrack der Welt! Obwohl erst seit Oktober 2001 unter Wasser, zeigt es bereits schönen Bewuchs. Es steckt aufrecht in gut 40 m Tiefe. Durch die Wucht des Aufpralls hat es sich dermaßen in den Schlamm gebohrt, dass ausgebildete Wracktaucher sogar unterhalb des Meeresbodens bis knapp 50 m Tiefe tauchen können! Kaum Strömung.

Barkley Sound – Westside Story

Für unsere nächste Anlaufstelle verlassen wir die "Schönwetterseite" von Vancouver Island und fahren nach Port Alberni. Obwohl weit im Inland gelegen, nimmt das ehemalige Holzfällerdorf für sich in Anspruch, an der Küste zu liegen. Der längste Fjord der Insel verbindet es mit der eigentlichen Westküste, knapp 50 km weiter draußen. Hier, mitten im siedlungslosen Barkley Sound haben sich vor etwa 25 Jahren Renate und Dave Christie ein Stück des unwirtlichen Landes gekauft. In kaum vorstellbarer, mühevoller Arbeit zauberten sie aus steilem Wald und Fels ein kleines, gemütliches Resort, das durch seine einsame und idyllische Lage besticht. Einzige Möglichkeit hier her zu kommen, ist mittels Privatboot.

Und so erwarten wir Dave am Pier in Port Alberni. Der gebürtige Schotte in den späten 50ern empfängt uns äußerst herzlich und geleitet uns auf sein hochseetaugliches Alu-Tauchschiff. Gemeinsam mit einem älteren kanadischen Ehepaar tuckern wir los Richtung Sonnenuntergang. Nach fast 2stündiger Fahrt durch das teils raue Wasser des Fjords erreichen wir schließlich das Resort der "Rendezvous Dive Ventures". Trotz Dunkelheit und leichtem Nieselregen ist uns der an den steilen Fels angelehnte

te Holzbau sofort sympathisch. Die schlichten aber bequemen Holzfällerbetten sowie der sehenswerte Wohnraum bestätigen unseren ersten Eindruck. Vom Tisch bis zu den Dachschindeln ist alles in reiner Handarbeit entstanden!

Am nächsten Morgen geht's nach einem ausgiebigen Frühstück endlich los. Zu gespannt bin ich auf die Tauchgebiete der Westküste! Bei dichtem Nebel und Nieselregen legen wir ab. Dass die umliegenden Berge mit teilweise über 2000 m Höhe die vom offenen Pazifik herannahenden Wolken oft aufhalten, war mir schon klar, - aber warum gerade heute!? Im geheizten Boot lässt sich's trotzdem aushalten. Auch ohne GPS ist der Tauchspot schnell gefunden. Nach gewohntem Schema rein in den Trockki und ab. Nach Durchstoßen der 3 bis 5 m dicken Schicht der sommerlichen Algenblüte fallen wir in ein kristallklares Meer, das durch seine Dämmerstimmung heute absolut mystisch wirkt! Wir sinken in ein schmales Felstal hinunter, das über und über mit Seenenken bewachsen ist. Die bis zu einem Meter hohen, langstieligen Blumentiere leuchten in strahlendem Weiß. Knapp über dem Sandboden in etwa 20 m Tiefe sind ein paar sonderbare Fische auszumachen. Ein stumpfer Kopf, der sich über den schlanken Körper bis zu einem spitz endenden Schwanz verjüngt und dazu flügelartige Brustflossen. Das Ganze in einem bronzefarbenen Braun mit silbern schimmernden Punkten. Eine Mischung zwischen Hai und Rochen scheint das zu sein. Und in deren engere Verwandtschaft (Chimären) gehört die halbmeterlange Seeratte wirklich! Noch während ich voller Begeisterung meine ersten Chimärenfotos schieße, leuchtet mit Barbara von weiter

Ferne aufgeregt zu. Mehr widerwillig folge ich ihrem Drängen und komme schließlich aus dem Staunen nicht mehr heraus. Ein riesiger Krake sitzt da ganz frei vor uns am Fels und macht keinerlei Anstalt zur Flucht. Endlich haben wir ihn gefunden, den Pazifischen Riesenoctopus, einen Vertreter der weltgrößten Krake! Die Tiere können ausgestreckt das unglaubliche Maß von 5 m Länge erreichen! Unser Exemplar ist mit geschätzten 2 Metern nur ein "Zwerg", aber dennoch beeindruckend. Außer der Größe kann ich keinen Unterschied zu meinen vielen Kraken-sichtungen im Mittelmeer feststellen. Absolut keine Scheu zeigend, kommt das Tier langsam auf uns zu. Vorsichtig strecke ich ihm meinen Arm entgegen. Und wirklich, zuerst einer, dann zwei und dann viele Saugnäpfe kleben plötzlich an meiner Hand. Immer weiter schiebt sich der Fangarm an mir hoch. Als meine Hand jedoch immer näher Richtung Mundöffnung geschoben wird, verlässt mich der Mut. Meine Gegenwehr ist ziemlich zwecklos, gegen die 8 Arme aus reinem Muskelgewebe habe ich nicht die geringste Chance. Trotzdem hat das schlaue Kerlchen offensichtlich verstanden, dass mein blauer Trockentauchhandschuh wohl doch keine leckere Mahlzeit ist. Genau so geschmeidig wie vorhin, lässt der Krake wieder ab von mir und bewegt sich auf Barbara zu, die knapp über dem Boden schwebt. Hier scheint es ihm die Tauchlampe angetan zu haben! Vorsichtig streckt er einen um den anderen Tentakel nach ihr ins Freiwasser aus und lässt sich so durchleuchten - ein perfektes Fotomotiv! Meine Kamera scheint fast heiß zu laufen. Schade, dass ich hier unten keinen Film wechseln kann ...

Die bis zu 2,5 m langen, sonderbar aussehenden Wolfsaale gehören zur Verwandtschaft der Schleimfische.



Topspots im Barkley Sound:

Kyen Point: Zwei reich bewachsene Untiefen im 15 m Bereich mit canyonartigem Tal dazwischen. Außenseiten der Untiefen fallen stufenförmig in große Tiefe ab. Riesen Seenelken, Seeratten, Pazifischer Octopus!

Shark Alley: Untiefe, die mitten im Fjord auf knapp 20 m heraufkommt und auf 100 bzw. 200 m Tiefe steil abfällt. Hier werden gelegentlich die normalerweise in großen Tiefen lebenden 6-Kiemenhaie angetroffen!

Cup Point: Nur 5 Bootsminuten vom Resort entfernter sensationeller Nachtauchplatz! Stufenförmiger Abfall bis in 20 m Bereich mit Unzahl von Schnecken, Krebsen, Fischen,... Große orange Seefedern!

Pill Point Wall: Steilwand bis auf 30 m voller Anemonen, Seerosen und Fischen!

Tyler Rock: Untiefe bis minimal 10 m Wassertiefe mit stufenförmigem Abfall. Viele Barsche! "Handzahmer" Seewolf!

Port Hardy – Bayerischer Robinson

Die letzte Station ist Port Hardy. Auf unserer Fahrt in den Norden der Insel entdecken wir noch einmal die Schönheit von Vancouver Island: malerische Flüsse, unberührte Nationalparks, gesunde Wälder.

In Port Hardy, einer der nördlichsten Städte der Insel ruhen seit der Schließung der Kupferminen die Hoffnungen der Einheimischen auf dem Tourismus. Hotels haben eröffnet, Charterboote für Angler konkurrieren um die zahlreichen Petrijünger.

Auf einer Insel rund eine Bootsstunde von Port Hardy entfernt hat sich vor 16 Jahren der Bayer Markus Kronwitzer einen Lebenstraum erfüllt - er erbaute das Malei Island Resort. Das moderne Öko-Holzhaus verfügt über 4 Doppelzimmer. Markus organisiert täglich 2-3 Tauchgänge, dabei steuert er mit seinem Achtmeter-Aluboot Topspots wie die Browning Wall an. Wer mal keine Lust auf Tauchen hat: Sechs Kajaks sowie zwei Anglerboote stehen den Gästen zur Verfügung.

Apropos Browning Wall, dieser Tauchspot gilt als einer der besten der gesamten Region! Auf einer Strecke von etwa nur 150 m Länge hat sich hier im hohen Nordwesten von Vancouver Island eine bunte Artenvielfalt entwickelt, die einen nur zum Schwärmen verleiten kann. Gleich von der Oberfläche bis in über 30 m Tiefe ist die senkrechte Felswand einer kleinen Insel dermaßen reich und bunt bewachsen, dass man keine Chance hat ein Stück des Felsens zu erspähen. Die verschiedenfarbigsten Seeanemonen kämpfen mit Schwämmen, Weichkorallen und riesigen Nacktschnecken um einen Platz zum Festhalten. Und das muss sich hier wirklich Jeder! Durch seine exponierte Lage verlangen die starken Gezeitenströmungen den Meeresbewohnern an diesem Tauchspot einiges an "Standfestigkeit" ab. Getaucht wird immer kurz vor dem Tidenwechsel, so hat man bei exaktem Timing etwa 30 Minuten völlig ohne Strömung zur Verfügung.

Man sieht also, es müssen nicht immer die Tropen sein um nach einem Tauchgang ins Schwärmen zu geraten ...

Topspots vor Port Hardy:

Browning Wall: (siehe Haupttext)

5 Fathom Reef: Untiefe zwischen Browning Wall und Port Hardy, die von 10 auf gut 20 m abfällt. Große Felsblöcke bilden Löcher und Spalten für Seewölfe, Kraken, ... Geringer Bewuchs, aber viel Fisch!

Infos

Anreise: Flug ab Wien nach Vancouver mit Air Canada.

Einreise: Für Bürger der EU reicht ein noch mindestens 6 Monate gültiger Reisepass; kein Visum erforderlich.

Sprache: Kanada ist zweisprachig: Englisch und Französisch. Nachdem sich viele Auswanderer aus dem deutschsprachigen Raum hier niedergelassen haben, trifft man immer wieder jemanden, mit dem man sich auch in seiner Landessprache unterhalten kann.

Klima & Reisezeit: Während der Sommermonate ist Hochsaison. Dann herrscht an der klimatisch begünstigten Ostküste von Vancouver Island und rund um Vancouver selbst ein mediterranes Klima. T-Shirts und Shorts sind dann durchaus angebracht, ein Bad im Meer ist jedoch nicht jedermanns Sache - die Wassertemperaturen schwanken im Jahresverlauf lediglich zwischen 6 und 12°C! Allerdings gibt es viele wärmere "Badeseen".

Juni bis September sind empfehlenswerte Monate. Die besten Sichtbedingungen herrschen allerdings im Winter - nur hier ist oft mit Dauerregen zu rechnen!

Zeit: MEZ minus 9 Stunden

Geld: Kanadischer Dollar (100 CAD = 65,09 €). Das Preisgefüge entspricht etwa dem in Deutschland was Einkäufe im Supermarkt oder Hotelpreise betrifft. Alkohol ist nur in speziellen Geschäften (Liquor Store) erhältlich und teuer - 1 Bier ist ab 2,50 € zu haben!

Sicherheit: Die nächste Dekokammer befindet sich in Vancouver.

Strom: 110 Volt Wechselstrom - amerikanische Flachstecker - Adapter notwendig!

Tauchen: Die Unterwasserwelt BC's ist einfach nur umwerfend! Obgleich einheimische Taucher auch schon mal in dicken Nasstauchanzügen unterwegs sind, sollte man auf seinen Trocki keineswegs verzichten - Maximaltemperaturen des Meeres von 12°C sprechen für sich! Der Tidenhub beträgt bis zu 5 m. Getaucht wird teilweise nur während dem Wechsel der Gezeiten. Trotzdem muss immer mit z. T. heftigen Strömungen gerechnet werden! Für Anfänger ist die Region wenig geeignet!

Es werden ausschließlich INT-Flaschen verwendet! Unbedingt INT-Regler oder Adapter mitnehmen!!

Unterkunft: Die meisten Tauchcenter bieten gleichzeitig Unterkunft und Verpflegung auf VP-Basis. Ansonsten sind sie bei der Vermittlung gerne behilflich.

Handy/E-Mail: Nur österreichisches Triband-Handy oder kanadisches Handy funktioniert. Internet-Cafe in jeder größeren Ortschaft.

Weitere Details und Buchungen:

Reisebüro Lorenc, Triesterstraße 167,
1230 Wien, Tel. 01/603 91 18, Fax: 01/603 97 24,
E-Mail: reisen@lorenc.at
Internet:www.lorenc.at

BRITISH COLUMBIA

Tauchsafari mit Nautilus Explorer

Die Nautilus Explorer fährt von Juni bis Anfang September ab Vancouver 6, 7 und 10tägige Touren zu den Highlights bei Vancouver Island oder ab Sitka 7, 9 und 10tägige Touren zu den Highlights bei den Queen Charlotte Inseln in Alaska.

Ausstattung: Die 40 Meter lange Nautilus Explorer ist modern und komfortabel ausgestattet. Es gibt 8 gemütliche Doppelkabinen am Unterdeck und 2 Suiten am Oberdeck. Die Kabinen sind mit eigenem Bad/WC und Klimaanlage ausgestattet. Die Suiten haben zusätzlich noch ein Panoramafenster. Ein großzügiger Salon, ein Sonnendeck und ein komfortables Tauchdeck sind vorhanden. Ein Whirlpool am Oberdeck wärmt euch nach den Tauchgängen auf. Im E6 Dialabor können Filme noch am selben Tag entwickelt werden. Selbstverständlich steht auch eine Nitroxfüllanlage zur Verfügung. Auf Wunsch verfügt das Schiff über TRIMIX oder ARGON.



Tauchen: Es werden 2 - 3 Tauchgänge pro Tag absolviert, abhängig von den Landausflügen. Das Tauchen erfolgt immer vom Beiboot aus, auf dem sich auch die Ausrüstung befindet. Die Tauchgänge werden auf Wunsch von einem Diveguide begleitet.



Tauchgebiet: Tauchen in British Columbia und Alaska ist einzigartig. Farbenfroh und artenreich von Seesternen (über einen Meter) über Kelp und mit etwas Glück bis zu den in der Tiefsee lebenden Sechskiemenhaien. An der Oberfläche trifft man auf Buckelwale, Delfine oder sogar Orcas. Steilwände die farbenfroh und dicht mit Anemonen und Schwämmen bewachsen sind müssen den Vergleich mit tropischen Riffen absolut NICHT scheuen. Die vielen Wracks entlang der Küste sind ebenso legendär.

Die beste Jahreszeit zum Tauchen ist vom Frühjahr bis Ende Mai, dann wieder ab August. Die Wassertemperaturen liegen zwischen 5°C und 10°C. Das Wasser ist meist klar, Sichtweiten von 3 - 25 Metern, selten ist das Wasser durch die Planktonblüte beeinträchtigt.

Preis in der Doppelkabine (Stateroom) p. P. ab **EUR 2.222,-**

Leistungen:

Flug ab/bis Wien nach Vancouver mit Air Canada, Transfer Flughafen - Hafen - Flughafen, 6 Nächte Doppelkabine, Vollpension (inkl. Snacks, Kaffee, Tee, Wasser & Softdrinks), 2 - 3 Tauchgänge an den Tauchtagen inkl. Flasche & Blei, sowie täglich Landausflüge, exkl. Taxen

Nicht inkludiert: Nitrox, Agron, Trimix, alkoholische Getränke, Trinkgelder, Hafengebühren US\$ 65,-

Informationen zum Schiff

| | |
|---------------|-------------------------------|
| Verpflegung: | Vollpension inkl. Getränke |
| Tauchbetrieb: | 2 - 3 Tauchgänge pro Tauchtag |
| Nitrox: | ja |
| Trimix: | ja (auf Anfrage) |

Buchbar unter 01 603 91 18



Es gelten die Allgemeinen Reisebedingungen 1992. Kundenabsicherung gemäß RSV durch Bankgarantie, hinterlegt bei ELVIA. DVR: 0933198 - FN: 156969n - VA: 1998/0155
Preisänderungen, Irrtümer und Verfügbarkeit vorbehalten. Tarifstand: 02/2007

KARIBIK

Saba - Scout's Place Hotel

Lage: Das Hotel befindet sich im Zentrum des kleinen Dorfes Windwardside, welches die Hauptstadt der Insel ist. Hier befinden sich auch die meisten Hotels, Geschäfte, Restaurants und Supermärkte. Die Anlage liegt ca. 15 Autominuten vom Flughafen entfernt.



Anlage: Das Scouts Place Saba steht unter deutscher Leitung und verfügt über insgesamt 13 Zimmer, wovon sich zehn Zimmer im Hauptgebäude und drei Zimmer (Cottage Zimmer) im separaten Nebengebäude befinden. Das Resort besitzt einen kleinen Swimmingpool, ein Restaurant mit Terrasse, eine Bar und einen schönen Innenhof. Bitte beachtet, dass Saba keinen Strand besitzt.



Zimmer: Die Standard- und Deluxe Zimmer sind alle mit Bad/WC, Balkon und Ventilator ausgestattet. Die Cottage Zimmer verfügen zusätzlich über Kabel TV und einen Kühlschrank.

Tauchen: Die Tauchbasis befindet sich direkt im Hotel und bietet neben täglichen Bootsausfahrten auch Nitrox for free an. Getaucht wird vom Hafen in Windwardside, nur einen kurzen Autotransfer entfernt. Alle Tauchplätze liegen nur wenige Bootsminuten entfernt. Mehr als 30 unberührte Tauchplätze, welche mit Bojen versehen sind und seit 1987 unter Naturschutz stehen, lassen jedes Taucherherz höher schlagen.



Preis im Standard-Doppelzimmer p.P. ab
Aufzahlung Deluxe Doppelzimmer p.P. ab
Aufzahlung Cottage Doppelzimmer p.P. ab
Aufzahlung Halbpension p.P. ab

EUR 1.196,-
EUR 63,-
EUR 98,-
EUR 168,-

Leistungen:

Flug ab/bis Wien nach Saint Maarten z.B. mit KLM via Amsterdam, lokale Transfers ab/bis Flughafen, 7 Nächtigungen im Standard-Doppelzimmer mit Frühstück, exkl. Taxen

Tauchen:

03 Tage/06 Tauchgänge inkl. Transfers zum Hafen
06 Tage/12 Tauchgänge inkl. Transfers zum Hafen
09 Tage/18 Tauchgänge inkl. Transfers zum Hafen
12 Tage/24 Tauchgänge inkl. Transfers zum Hafen

EUR 226,-
EUR 431,-
EUR 617,-
EUR 781,-



Informationen zur Tauchbasis

Hausriff: nein
Bootstauchen: ja
Nitrox: ja (for free)
Ausbildung: PADI

Buchbar unter 01 603 91 18

Es gelten die Allgemeinen Reisebedingungen 1992. Kundenabsicherung gemäß RSV durch Bankgarantie, hinterlegt bei ELVIA. DVR: 0933198 - FN: 156969n - VA: 1998/0155
Preisänderungen, Irrtümer und Verfügbarkeit vorbehalten. Tarifstand: 02/2007

TAUCHEN BEI FREUNDEN...



Entdecken Sie die
Faszination der Philippinen!



fotografie & design www.hettich-medien.de

Einzigartige Naturschauspiele, faszinierende Tauchabenteuer und eine unvergleichliche Gastfreundschaft – mit den Atlantis Beach Resorts lernen Sie die schönsten Seiten der Philippinen kennen: Genießen Sie erstklassigen Service und Komfort beim Tauchen und Wohnen. Entspannen Sie bei Massagen und im tropischen Garten. Erleben Sie die erstklassige Küche unserer Resorts und gehen Sie auf Entdeckungstour in der Umgebung: Regenwälder, Bergseen, Höhlen und Wasserfälle warten auf Sie!

www.atlantishotel.com



Weitere Details und Buchungen:

Reisebüro Lorenc, Triesterstraße 167
1230 Wien, Tel. 01/603 91 18, Fax: 01/603 97 24
E-Mail: reisen@lorenc.at
Internet: www.lorenc.at

ATLANTIS

BEACH RESORTS
PHILIPPINES

Neuheiten 2007

Apeks XTX Status - I know I'm OK



Sicherheit hat bei Apeks höchste Bedeutung. Die elektronische erste Stufe des STATUS ermöglicht es Tauchern erstmalig, den Zustand der ersten Stufe ihres Atemreglers vor dem Tauchen auf einem integrierten LCD Display abzulesen. Ein korrekter Mitteldruck ist für die optimale Funktion des Atemreglers notwendig.

Der Zustand der ersten Stufe wird von einem internen Mikrocomputer erfasst, der während des Öffnens des Flaschenventils den Mitteldruck prüft.

Die Informationen werden im LCD Display angezeigt, welches wasserdicht geschützt und versiegelt ist. Die Mikroelektronik des STATUS arbeitet extrem akkurat und verlässlich. Sie wurde von Apeks speziell für die extremen Umweltbedingungen unter Wasser entwickelt.

Bei Rückfragen steht euch unser Team gerne zur Verfügung.

Sea Quest i3



Sicher

Das i3 ermöglicht die volle Kontrolle übers Tauchen. Korrekte Tarierung ist eine der am schwierigsten erlernbaren Fähigkeiten. Das i3 macht das Tarieren nicht nur einfacher, es schließt auch potentielle versehentliche Aufstiege aus, die durch die Benutzung des falschen Auslassventils herbeigeführt werden. Das i3 ermöglicht schnelle Lokalisierung und Aktivierung des Inflators, auch an der Oberfläche um den Auftrieb im Falle eines Notfalls sicherzustellen.

Einfach

Das i3 funktioniert einfach und intuitiv. Hebel hoch zum Aufstieg, Hebel runter zum Abstieg.

Praktisch

Anders als der traditionelle Inflator, der am Ende eines biegsamen Schlauches sitzt, bewegt sich das i3 nicht von der Stelle. Es ist dort platziert, wo normalerweise die linke Hand ruht. So ist es immer zur richtigen Zeit am richtigen Ort.

Verlässlich

Das i3 nutzt keine Pneumatik oder Hydraulik, um die Ventile zu aktivieren. Daher kann es auch bei Wassereintrich nicht versagen. Mit einer Gestänge-Technologie, wie sie auch in Flugzeugen verwendet wird, bleibt die Entwicklung einfach und robust.



Wir präsentieren Ihnen exklusiv zur Hausmesse (23.02 - 04.03.07) alle Neuheiten der Firmen:

Aqualung

Suunto

Seaquest

Apeks

IQ

AQUA LUNG
FIRST TO DIVE

SUUNTO

seaQuest

apeks



Besichtigung, weitere Infos und Preise zu diesen Produkten in jedem unserer Shop's

gültig von 23.02.07 - 04.03.07

www.lorenc.at

TAUCHSPORT
LORENC

TAUCHREISEN
LORENC

Alle Angebote sind freibleibend, vorbehaltlich Druck- und Satzfehler und solange der Vorrat reicht. Preise in EUR. Preisänderungen sind vorbehalten. Stappreise entsprechen den bisherigen Verkaufspreisen.

Schnorchel ABC

Flosse
Seac Sub
Xtension



ArtNr.:132000xx

IST Maske
Corona



ArtNr.:1000043x

IST Schnorchel
inkl. Ausblasventil



ArtNr.:1205023x

IQ ABC Tasche



ArtNr.:82000070

statt € 107,- Set Preis € 69,- inkl. IQ ABC Tasche

UPGRADE

auf Optische Taucherbrille

- +4,0 bis - 8,0 Dioptrien möglich

ArtNr.:105097xx oder 105098xx

€ 50,-
24 Stunden
Service

EXTRAS

Anti Fog
Spray

jederzeit
Gute Sicht

ArtNr.:10999110



€ 5,-

Messer

Länge 13,5cm
Zerlegbar
inkl. Bänder

ArtNr.:81050311



€ 29,-

Tauch ABC

Mares
Avanti Quattro



ArtNr.:1450002x

IST Thermo
Titan Füßlinge



ArtNr.:2305040x

IST Maske
Corona



ArtNr.:1000043x



ArtNr.:10999204

IST Silikon
Schnorchel



ArtNr.:1205020x

statt € 200,- Set Preis € 139,- inkl. Gratis Maskenbox von IQ (Farbe antracite)



gültig bis 04.03.2007

Besuchen Sie unsere neue
Homepage unter

www.lorenc.at



Alle Angebote sind freibleibend, vorbehaltlich Druck- und Satzfehler und solange der Vorrat reicht. Preise in EUR. Preisänderungen sind vorbehalten. Stappreise entsprechen den bisherigen Verkaufspreisen.



Camaro Stingray Modell 2006

Das Aushängeschild von Camaro - bei uns zum Schnäppchenpreis inklusive Überjacke.

Technik:

- * Overall und Weste Pro mit angesetzter Kopfhaube
- * hochelastische X-TEND Dehnzonen im Arm-, Seiten-, Knie- und Rückenbereich
- * SCS-Doppelmanschetten mit Zipp an Armen & Beinen
- * aufgenähte, abriebfeste Gummiknieverstärkung
- * Nähte geklebt und blind vernäht

ArtNr.: 220038xx

~~statt € 350,-~~

Preis € 250,-

CAMARO

Stingray mit Weste Pro Modell 2007



Material: 7 mm Neopren / Titanium Plush

Features:

- * SCS-Doppelmanschetten mit Zipp an Armen und Beinen
- * asymmetrischer G-Lock Frontzipp - 93,75% wasserresistent mit extrabreiter Dichtlasche und integriertem Kragen-Seal
- * hochelastische X-TEND Dehnzonen
- * abriebfeste Gummiknieverstärkung
- * integrierte Spine-Pad Wirbelsäulenpolsterung
- * Nähte geklebt und blind vernäht

ArtNr.: 220038xx

Preis € 320,-



Camaro South Sea

Ein Top Semi Dry Overall aus dem Hause Camaro

Material: 3 mm Neopren/Titanium Plush

Technik:

- * asymmetric Zipp mit extrabreiter Zipplase, hochelastischer Doppelkragen
- * Doppelmanschetten mit Zipp an Armen und Beinen
- * hochelastische X-TEND Dehnzonen im Kniebereich
- * neue Body-Shape Schnittführung
- * Multilayerprint-Knieverstärkung
- * Nähte geklebt und blind vernäht

ArtNr.: 220035xx

Preis € 169,-



Camaro G-Flex 5 Handschuhe

Material: 5 mm G-Flex-Neopren mit Titan Beschichtung

Technik:

- * geklebte und blind vernähte Nähte
- * abriebfeste Puff-Ink Verstärkung
- * SCS-Glatthaut-Seals

ArtNr.: 24000456

Preis € 39,-



Camaro G-Flex 5 Semi Dry Handschuhe

Material: 5 mm G-Flex-Neopren mit Titan Beschichtung

Technik:

- * Nähte geklebt und blind vernäht
- * abriebfeste Puff-Ink Verstärkung
- * SCS-Metallite-Doppel-manschetten

ArtNr.: 24000406

Preis € 45,-



CAMARO

gültig von 23.02.07 - 04.03.07

www.lorenc.at



Alle Angebote sind freibleibend, vorbehaltlich Druck- und Satzfehler und solange der Vorrat reicht. Preise in EUR, Preisänderungen sind vorbehalten. Stappreise entsprechen den bisherigen Verkaufspreisen.

Aktion

Pressluftflaschen

Aktion



| | |
|------------------------------------------------------------|---------|
| 5l mit Ventil ohne Standfuß | € 129,- |
| 7l mit Ventil und Standfuß | € 129,- |
| 12l mit Ventil und Standfuß | € 159,- |
| 15l mit Ventil und Standfuß | € 159,- |
| Aufpreis auf Zweitabgang ArtNr.: 72100120 oder 72130201 | € 29,- |



Sind Sie in dieser Ausgabe der tauchen&reisen nicht fündig geworden?

Unsere Mitarbeiter stellen Ihnen gerne Ihr individuelles Set zu spitzen Preisen zusammen !!

Du machst Urlaub und hast kein Tauchequipment?

Egal ob

- **Kompl. Ausrüstung**
- **Tauchanzüge**

7mm Camaro

- **Regler**

Apex ATX 100

- **Computer**

Suunto Cobra

oder Digi Cam 's

Wir haben's im Verleih

Euer Tauchsport Lorenc Team



gültig bis 04.03.2007
Besuchen Sie unsere neue
Homepage unter
www.lorenc.at



Alle Angebote sind freibleibend, vorbehaltlich Druck- und Satzfehler und solange der Vorrat reicht. Preise in EUR. Preisänderungen sind vorbehalten. Stappreise entsprechen den bisherigen Verkaufspreisen.

Hausmessespecial !!

Oceanic Neos 5DS

– ideal für Tauchgänge bei mittleren Wassertemperaturen.

Neues Design mit ergonomischem 3D-Schnitt und seitlichen Stretcheinsätzen aus 5-mm-Neopren SEMI DRY SEAL SYSTEM und GLIDESKIN Glatthaut-Material an Armen und Beinen Reißverschlüsse zum komfortablen An- und Ausziehen an Armen und Beinen Frontreißverschluss mit verstellbarem Halsausschnitt Extrem stabile TATEX-Knieschoner.
ArtNr.: 220021xx

5mm



3mm

Oceanic Neos 3DS

Der NEOS 3DS begeistert alle TROPENTAUCHER, die sich einen Frontreißverschluss zum bequemen Einstieg wünschen Extrem elastisches Neopren in ergonomischer Schnittführung Verstellbarer Kragen OCEANIC OCEANSPAN-Material im Seitenbereich des Oberkörpers für erhöhten Tragekomfort und leichtes An- und Ausziehen Reißverschlüsse zum leichteren An- und Ausziehen an Armen und Beinen Alle Reißverschlüsse sind hinterlegt und gedichtet. Lieferbar in den Größen 48 bis 58 (Herren) und 36 bis 44 (Damen) Farbkombination Schwarz/Grau mit Blau
ArtNr.: 220024xx

~~€ 199,-~~

€ 179,-

~~€ 159,-~~

€ 145,-

Oceanic 3mm Shorty

3mm Neopren Shorty mit Front Reißverschluss Gute Paßform durch sehr weiches Neopren. Farbe: Grau/Blau
ArtNr.: 222101xx



~~€ 90,-~~

€ 60,-

Oceanic AT PACK3

Großer Reiserucksack für Ihre Tropenausrüstung, als Bordtasche oder als Aktentasche für Instrukoren und Profis. (Preis Exkl. Flossen)
ArtNr.: 82000200



~~€ 49,-~~

€ 39,-

Oceanic Neos Titan Flex 7

Der OVERALL NEOS TITAN FLEX ist ein 7 mm Halbtrocken-Kaltwasseranzug in Luxusqualität mit verstellbarem Halsausschnitt. OCEANSPAN SUPERSTRETCH Einsätze (ebenfalls 7mm) bieten optimale Bequemlichkeit. Volle Ausstattung mit GUARDTTEX Schulter, Spinepad, Doppelmanschetten, Titanium-Plush-Kaschierung, Neopren-Kniepad, Stretcheinsätze im Brust-, Schulter-, Ellbogen- und Kniebereich, Kann ideal mit der NEOS TITAN FLEX Jacke kombiniert und auch bei problematischen Größen eingesetzt werden. Abb. zeigt Herren zusätzlich mit optional erhältlicher NEOS TITAN FLEX Jacke.
ArtNr.: 220022xx & 220023xx

inkl. Jacke

~~€ 319,-~~

€ 279,-



So günstig war tauchen noch nie !!

Trockentauchanzüge

| | | |
|-----------------------------------------------------------------------------------------------------------|-------------------|--------|
| DUI TLS350 Einzelstück Gr. XL inkl. Zip Seal System und Rock Boots gebraucht ArtNr.:28200360 | 2107,- | 1499,- |
| DUI TLS350 Einzelstück Gr. L inkl. Zip Seal System und Rock Boots Modell '06 ArtNr.:28200350 | 2107,- | 1599,- |
| DUI TLS350 Einzelstück Gr. M inkl. Zip Seal System und Rock Boots Modell '06 ArtNr.:28200330 | 2107,- | 1599,- |
| DUI CNSE Einzelstück Gr. M inkl. Zip Seal System und Rock Boots Modell '05 ArtNr.:28200530 | 1312,- | 999,- |
| Typhoon CnK Neo 3mm Neopren Trocki Gr. M Boots XL ArtNr.:28002540 | 999,- | 650,- |
| Oceanic Comfodry 3,5 mm Compressed Neopren ArtNr.:280007x0 | 755,- | 499,- |
| Typhoon TCS Compressor 3mm Compressed Neopren Trocki Gr.M Boots Gr. 9 ArtNr.:28000001 | 999,- | 799,- |

Jackets

| | | |
|------------------------------------------------------------------------|------------------|-------|
| Seac Sub Pro 2000 ArtNr.:6000021x | 420,- | 199,- |
| Seac Sub Pro 3000 ArtNr.:6000022x | 580,- | 350,- |
| Seac Sub Icaro Lagernde Größen: XS-S, M-L ArtNr.:600003x0 | 450,- | 259,- |

Atemregler

| | | |
|------------------------------------------------------------------------|------------------|-------|
| Seemann SL24/SL60/SL60 inkl. Fini ArtNr.:4170001x + 51200088 | 390,- | 269,- |
|------------------------------------------------------------------------|------------------|-------|



gültig von 23.02.07 - 04.03.07

www.lorenc.at



Alle Angebote sind freibleibend, vorbehaltlich Druck- und Satzfehler und solange der Vorrat reicht. Preise in EUR, Preisänderungen sind vorbehalten. Stappreise entsprechen den bisherigen Verkaufspreisen.

Tiefenrausch Preise !!

Abverkaufset

Seemann Sub
SL24 / SL60 / SL 60



ArtNr.:4170001x

**inkl. Bleitaschen
und Finimeter**

ArtNr.:51200088

Seac Sub
Pro 2000



Verfügbare Größen: XS, S
ArtNr.:6000021x

~~statt € 879,-~~

Set Preis € 499,-

Abverkaufset

Seemann Sub
SL24 / SL60 / SL 60



ArtNr.:4170001x

**inkl. Bleitaschen
und Finimeter**

ArtNr.:51200088

Seac Sub
Pro 3000



Verfügbare Größen:
XXS, XS, S, XXL
ArtNr.:6000022x

~~statt € 1039,-~~

Set Preis € 649,-

Abverkaufset

Oceanic
CDX5 / GT 3 / Alpha 8



ArtNr.:4180001x

Oceanic
Ocean Pro



Verfügbare Größen:

ML, MD

ArtNr.:6000700x

**inkl. Bleitaschen
und Finimeter**

ArtNr.:51200088

~~statt € 778,-~~

Set Preis € 569,-

Abverkaufset

Seac Sub
Sorius Adj / Sorius Octo



ArtNr.:416001x0

Seemann Sub
Resort



Verfügbare Größen:

L, XL

ArtNr.:600050x0

**inkl. Bleitaschen
und Finimeter**

ArtNr.:51200088

~~statt € 808,-~~

Set Preis € 469,-

Let's make pictures !!

Einzelstücke

| | |
|-------------------------------------------|----------------|
| Olympus mju 600 inkl. Unterwassergehäuse | im Set € 399,- |
| Olympus mju 700 inkl. Unterwassergehäuse | im Set € 449,- |
| Olympus mju 740 inkl. Unterwassergehäuse | im Set € 529,- |
| Olympus mju 720 inkl. Unterwassergehäuse | im Set € 499,- |
| Olympus mju 725 inkl. Unterwassergehäuse | im Set € 529,- |
| Olympus P11 Photo Drucker | im Set € 125,- |
| Olympus P-P100 Photo Papier | im Set € 31,- |
| Olympus Dichtungen für Unterwassergehäuse | ab € 15,- |
| Olympus Reserve Akkus für div. Kameras | ab € 50,- |



| | |
|--------------------------------------------------------------|-----------|
| LED Lampe mit 44 LED's Leuchtkraft 210 Lux 8 Std. Brenndauer | € 99,- |
| Blitzschiene Stay Slot Short div. Farben ArtNr.: 87005060 | € 39,- |
| Blitzschiene Stay Slot 2 (für 2 Arme) ArtNr.: 87005070 | € 45,- |
| Blitzschiene Stay Slot 2 XL (für 2 Arme) ArtNr.: 87005080 | € 45,- |
| Flex Arm 15cm ArtNr.: 87005100 | € 25,- |
| Flex Arm 18cm ArtNr.: 87005110 | € 30,- |
| Flex Arm 24cm ArtNr.: 87005120 | € 35,- |
| Flex Arm 30cm ArtNr.: 87005130 | € 40,- |
| Flex Arm 36cm ArtNr.: 87005140 | € 45,- |
| Neopren Tasche für Objektive ArtNr.: 87036000 | € 9,- |
| Div. Rotfilter ArtNr.: 87xxxxxx | ab € 59,- |
| Silika Gel (10er Pack) ArtNr.: 87000004 | € 5,- |
| Silikon Fett 35g ArtNr.: 88150018 | € 6,- |



mju 770
Neuvorstellung
ab 23.02.2007

Triesterstr. 167
1230 Wien



gültig von 23.02.07 - 04.03.07

www.lorenc.at



Alle Angebote sind freibleibend, vorbehaltlich Druck- und Satzfehler und solange der Vorrat reicht. Preise in EUR. Preisänderungen sind vorbehalten. Stappreise entsprechen den bisherigen Verkaufspreisen.



Halcyon Wing's Limited Edition

ab € 539,-



**ACHTUNG NUR 500 STÜCK
WELTWEIT VERFÜGBAR**

APEKS ATX100/AT20 inkl Suunto Cobra gebraucht aus Tauchschulbestand

neu geserviced

€ 550,-

oder monatl. 19,-



Hartenberger Mini Kompakt gebraucht

Mini Kompakt mit Offshore I Schnellladegerät (ca 3-4 Stunden Ladezeit)

-) 4 stufige Leistungsregelung
-) Tiefentladeschutz
-) SOS Warnblinkschaltung
-) Magnetfeldüberwachung
-) kein Memoryeffekt
-) Betrieb mit Überspannung

ArtNr.: 20000010



Transporttasche
ArtNr.: 87036054



Spiralkabel
ArtNr.: 88888136



€ 229,-

Aufpreis auf Floodreflektor (ideal für UW Photo) **€ 29,-**

*ab € 145,-, bankenübliche Bonität und Wohnsitz in Österreich vorausgesetzt. Die Entscheidung der Finanzierungsgewährung obliegt unserem Partner der RBS (RD Europe) GmbH



gültig bis 04.03.2007
Besuchen Sie unsere neue
Homepage unter
www.lorenc.at



Alle Angebote sind freibleibend, vorbehaltlich Druck- und Satzfehler und solange der Vorrat reicht. Preise in EUR, Preisänderungen sind vorbehalten. Stappreise entsprechen den bisherigen Verkaufspreisen.



IQ Abverkauf !!



T-Shirt Fun Fish

Verfügbare Größen:
XL, XXL

€ 15,-



T-Shirt Fun Fish

Verfügbare Größen:
S, M, L, XL, XXL

€ 15,-



T-Shirt Shark 2

Verfügbare Größen:
L, XL,

€ 15,-



T-Shirt Shark 2

Verfügbare Größen:
L, XL,

€ 15,-



T-Shirt Never Dive Alone

Verfügbare Größen:
L, XL,


€ 15,-



T-Shirt Shark 4

Verfügbare Größen:
S, M, L, XL,

€ 15,-



T-Shirt Shark 4

Verfügbare Größen:
S, M, L, XL,

€ 15,-



T-Shirt Ladies Flower

Verfügbare Größen:
XS, S, M, L,
Rot: Gr. S

€ 15,-

IQ Spezial

IQ Logbuch BIG Allover Fish Anthracite

Das große iQ-Logbuch für Deine PADI-Einlagen.
ACHTUNG: Hier passen nur die PADI-Einlagen rein, nicht die normalen iQ-Einlagen!
Art.: 85001220



~~statt € 25,-~~

-35%

€ 16,-

IQ Dry Bag



Seesack aus wasserfestem Material für die sichere Aufbewahrung Deiner Sachen auf dem Tauchschiff. 90 l passen hier rein!

ArtNr.:82059890

€ 48,-



gültig von 23.02.07 - 04.03.07

www.lorenc.at



Alle Angebote sind freibleibend, vorbehaltlich Druck- und Satzfehler und solange der Vorrat reicht. Preise in EUR. Preisänderungen sind vorbehalten. Stappreise entsprechen den bisherigen Verkaufspreisen.

Funktioniert Ihr Atemregler in der Tiefe?

Lassen Sie ihn **Kostenlos** testen !!

**von 23.02 - 04.03
in der Filiale Triesterstr. 167**



Jetzt neu !!

Tarierjacket Prüfung !!

**Wir nehmen unsere neue Tarierjacket Prüfanlage
in Betrieb.**

Diese Prüfanlage ermöglicht es uns Ihr Tarierjacket auf Funktion (Einlaß und Auslaßverzögerung) zu testen.

Testmöglichkeit

von 23.02 - 04.03 in der Filiale Triesterstr. 167



**Saisonbeginn der Tauchbasis Lorenc am
Neufelder See 01. April 2007**

Strandbad Kassabeginn: voraussichtlich 1. Mai 2007

Ostereiersuche : 09.04.2007 10:30 Abtauchen

Schatzsuche 17.06.2007 13:00 Basis 14:00 Abtauchen Tauchausweis und Anmeldung erforderlich

Spanferkel für alle Tauchsport Lorenc Schüler am 28.07.2007 Beginn 19:00
Tauchausweis und Anmeldung erforderlich



Jetzt neu

Online Shopping

www.lorenc.at



Alle Angebote sind freibleibend, vorbehaltlich Druck- und Satzfehler und solange der Vorrat reicht. Preise in EUR. Preisänderungen sind vorbehalten. Stappreise entsprechen den bisherigen Verkaufspreisen.



Tauchshop 2490 Ebenfurth

Wr. Neustädterstr. 37
Tel. 02624/52700 Fax. 02624/52755

Unsere nur 4km vom Tauchzentrum Neufeldersee entfernt gelegene Zentrale bietet alles was das Taucherherz erfreut. Ferner steht ein modernst ausgerüsteter Schulungsraum für Kurse aller Art zur Verfügung.

Öffnungszeiten:

Montag bis Freitag von 14:00 bis 18:00 Uhr
Samstag von 09:00 bis 12:00

Tauchshop 1160 Wien

Lerchenfeldergürtel 13
Tel. 01/4926670 Fax. 01/4926671

Das älteste Tauchgeschäft Wiens verfügt über mehr als 85m² Verkaufsfläche, eine große Kompressoranlage und über einen modernst ausgestatteten Schulungsraum. Ein Hallenbad für die Durchführung von Schnuppertauchgängen und Anfängerkursen befindet sich in der Nähe.

Öffnungszeiten:

Montag bis Freitag von 09:00 bis 18:00 Uhr
Donnerstag 09:00 bis 20:00
Samstag von 09:00 bis 14:00

Neu: Parkhaus hinter dem Geschäft !!



Tauchshop 1230 Wien

Triesterstr. 167
Tel. 01/6039723 Fax. 01/6039724

Das größte Tauchgeschäft Wiens verfügt über mehr als 200 m² Verkaufsfläche, eine große Kompressoranlage. Ferner besitzt es ein sehr großes Reisebüro mit kompetenter Fachberatung. Weiters steht ein großer firmeneigener Privatparkplatz zur Verfügung.

Öffnungszeiten:

Reisebüro:
Montag bis Freitag von 09:00 bis 18:00 Uhr
Samstag von 09:00 bis 14:00
Tauchshop: (ebenso!)
Zusätzlich: Donnerstag 09:00 bis 20:00

Reisebüro 1230 Wien

Triesterstr. 167
Tel. 01/6039118 Fax. 01/6039724



Tauchbasis 2491 Neufeldersee

im öffentlichen Strandbad
Tel. 01/6039723 Fax. 01/6039724
- modernste Kompressoranlage
- modernste Verleihhausrüstung
- Kurse aller Art



Öffnungszeiten: April - Oktober Samstags, Sonntags und Feiertags
Juli & August jeden Tag (wetterabhängig)

Hausmesse Termine

Triesterstrasse

Freitag 23.02

15:00 Ausrüstungspflege
Karim El Sharaky ca. 30min.

Samstag 24.02

12:00 Ausrüstungspflege
Karim El Sharaky ca. 30 min

14:00 Palau ca. 30 min.

16:00 Emirates ca. 30 min.

Sonntag 25.02

11:00 Heimische Fische
Eva 1,5 Stunden

13:00 Ausrüstungspflege
Karim El Sharaky ca. 30 min.

14:00 Malta/Gozo ca.1 Stunde

Freitag 02.03

15:00 Ausrüstungspflege
Karim El Sharaky ca. 30 min.

Samstag 03.02

12:00 Heimische Fische
Eva 1,5 Stunden

14:00 Mosambique
ca. 1,5 Stunden

16:00 Mosambique
ca. 1,5 Stunden

Sonntag 04.03

11:00 Bali
Mag. W. Pölzer ca. 1,5 Stunden

13:00 British Columbien
Mag. W. Pölzer ca. 1,5 Stunden

Alle Vorträge sind kostenfrei !! **15:00 Sulawesi**
Mag. W. Pölzer ca. 1,5 Stunden