



SELECTAkit®

Abfall-
sammler



Abfallsammler

Intelligenz



Ein umfassendes Angebot durchdachter, funktioneller und richtungsweisender Abfalltrennbücher und Sammelsysteme steht zur Auswahl. Es erleichtert dem Anwender nicht nur den ökologisch orientierten Umgang mit Abfällen und Wertstoffen, sondern verdeutlicht durch kreative Neu- und Weiterentwicklungen bewährter Systeme, wie richtungsweisend und aktuell aktiver Umweltschutz ist.

Zugleich erkennen wir in der Rolle des Anbieters und Produzenten unsere eigene ökologische Verantwortung: Wo immer es sinnvoll und qualitativ akzeptabel ist, setzen wir Recyclingstoffe – z. B. zurückgewonnenes Kunststoff-Regranulat – ein.

Außerdem lassen wir selbstverständlich nur solche Werkstoffe zu, die frei sind von Cadmium und anderen schädlichen Substanzen sind – und die natürlich wiederverwertbar sind.

SELECTAkit® Abfallsammler

Aus neuem Denken
entwickelt sich innovative Technik



Abfallsammler



■ SELECTAkit®
Auszugstechnik für Frontauszug
Die anspruchsvolle
Auszugstechnik Seite 163-198



■ SELECTAkit®
Auszugstechnik für vorhandene Auszüge
Das flexible Abfallsystem Seite 199-226



■ SELECTAkit®
Auszugstechnik für Drehtüren
Die perfekte Ergänzung von
Funktionalität und Ergonomie Seite 227-252



■ SELECTAkit®
Schwenktechnik für Drehtüren
Die Technik der kürzeren Wege Seite 253-264



■ SELECTAkit®
Auszugstechnik für vorhandene Zargen
Die Nutzung der Vielfalt Seite 265-270



■ SELECTAkit®
Freistehende Behälter, Abfallzerkleinerer
Überaus praktisch und formschön Seite 271-276

Sammlerübersicht

Auszugstechnik für Frontauszug

Seite 163-198



Vollfront Frontblende mit einer Unterteilung

Tiefe 320 mm

Seite

Cox® Base 360 K	173, 176
Cox Base-Board®	169-170

Tiefe 400 mm

Seite

Cox® Base 360 S	165-167, 171-172
Cox Cick-E® 600	172
Cox Base-Board®	174-175
Cox Cick-E® 600 K	176
Cox® Base 460 S	177-179
Cox Cick®	180
LED Fußkick HFO	180
Cox Work®	181-183
Cox® Base 360 R	184-185
Cox® Base 460 R	186-187

Tiefe > 400 mm

Seite

Cox Clan®	188-192
Cox Cick®	190
Bio Double 30 BM	195
Tandem 2	195
Müllex Comfort 35/5/4/4	195
Müllex Comfort 35/17/4/4	196
Müllex Oekonom 35/2/2	196
Müllex Boxx 55/60-R Bio	196
Müllex Euro Boxx 55/60 R	197
StopMatic	197
KickMatic	197

Auszugstechnik für vorhandene Auszüge

Seite 199-226



Vollfront Frontblende mit einer Unterteilung Frontblende mit einer Unterteilung Frontblende mit zwei Unterteilungen

Tiefe 310 mm

Seite

Cox® Box 235 K	207-209
Cox® Box 275 K	215-217

Tiefe 400 mm

Seite

Cox® Box 235 S	201-206
Cox® Box 275 S	210-214
Cox® Box 360 S	219-221
Cox® Box 350 S	222-224
Cox® Giallo	225

Auszugstechnik für Drehtüren

Seite 227-252



Vollfront Frontblende mit einer Unterteilung

Tiefe 310 mm

Seite

Clax®	228-230
Double 1	231
Double deluxe	231
Double GW	232
Double 3	232
Trenta 1	232
Double Shorty	233
Trio Shorty	233
Double Shorty plus	234
Double 4	234
Trenta 5	234
Quarta 1	235
Double 2	235
Trenta 6	235
Bio Single 30 DT	236
Big Boy 30/40	236
Double Master / Bio Double Master	237
Trio Master / Bio Master	237-238
Double Master Maxi 40 DT	238
Bio Trio Maxi 40 DT	238
Bio Double 30 DT	239
Bio Trio DT	239
Kitchen Box	239
Solo	240
Tandem 7	240
Trenta 7+8	241
Putzmittelauszug Carry	242
Tandem	242-244
Easy Cago 1	245
Edel Double 1+2	245
Big Double	246

Ecklösungen

Seite

Corner Boy	247
Rondo plus	248-249
Rollwagen DS	250-252

Sammlerübersicht

Schwenktechnik für Drehtüren

Seite 253-264



Vollfront



Frontblende mit einer Unterteilung

	Seite
Cabbi® junior	255
Cabbi®	256-257
Cox® Beep	258
Müllex Single 35	260
Müllex Flexx	260-261
Vario	261-262
Öko 1	262
Uno 3418	263
Duo 3416	263
Rondo	263-264

Auszugstechnik für vorhandene Zargen

Seite 265-270



Vollfront




Frontblende mit einer Unterteilung

	Seite
Cox Cast®	266-269

Freistehende Behälter, Abfallzerkleinerer

Seite 271-276



	Seite
Kickboy	272
Pushboy	272
Double-Tritt	272
Beta	273
Alpha	273
Pedal Bin 103	273
Dassa	274
Evolution 100	275
Modell 56	275

SELECTAkit®

Auszugstechnik für Frontauszug

Die anspruchsvolle
Auszugstechnik



Abfallsammler

Cox® Base 360 S	Seite 165-167
Cox Base-Board®	Seite 169-170
Cox® Base 360 S mit Base-Board®	Seite 171-172
Cox Cick-E® 600	Seite 172
Cox® Base 360 K	Seite 173
Cox Base-Board®	Seite 174-175
Cox® Base 360 K mit Base-Board®	Seite 176
Cox Cick-E® 600 K	Seite 176
Cox® Base 460 S	Seite 177-179
Cox Cick®	Seite 180
LED Fußkick HFO	Seite 180
Cox Work®	Seite 182-183
Cox® Base 360 R	Seite 184-185
Cox® Base 460 R	Seite 186-187
Cox Clan® 490	Seite 189-190
Cox Cick®	Seite 190
Cox Clan® 580	Seite 191-192
Bio Double 30 BM	Seite 195
Tandem 2	Seite 195
Müllex	Seite 195-197
StopMatic	Seite 197
KickMatic	Seite 197

Geeignet für folgende
Frontenbilder:



Vollfront



Frontblende
mit einer
Unterteilung

Bitte Höhen bei Produktgruppen prüfen.

SELECTAkit®

Auszugstechnik für Frontauszug

COX® Base

Anspruchsvolle Einbau-Abfallsammlerlösung, die sich durch hohe Qualität, Komfort und perfekte Auszugstechnik auszeichnet.

- In Langzeittests geprüfte GRASS Vollauszugstechnik mit Synchronisation und Selbsteinzug und Airmatic-Anschlagdämpfung
- Auch unter Vollast höchster Laufkomfort und Seitenstabilität (40 kg Tragkraft)
- Verstärkter Metallgehäuserahmen für die Behälteraufnahme, pulverbeschichtet
- Herausziehbarer Metalldeckel mit Griff-Clip nutzbar als zusätzliche Ablagefläche, pulverbeschichtet
- Lieferbar für vier Schrankbreiten sowie mit Standard- und XXL-Behälterbestückung, nur 400 mm Einbautiefe
- Optionaler 10-Liter-Behälter mit Biodeckel und Aktivkohlefilter
- Passgenaue Montage mit dem "quick & easy" Schnellmontagerahmen

Cox® Base – Vorsprung durch perfekt gedämpfte Auszugstechnik!



nova
▶▶▶ pro ▶

G* GRASS



Der Cox® Base überzeugt durch einfachste Montage:



1. GRASS-Führung 470 mm in Seitenteil einlegen und korpusbündig montieren (quick & easy).



2. Ablagedeckel in Kunststoff-Gleitlager einschieben.



3. Auszugsrahmen in Auszugschienen einhängen.




4. Frontbefestigung mit Schablone montieren.



5. Frontplatte in den Auszugsrahmen einhängen und befestigen



6. Behälter einsetzen. Fertig!

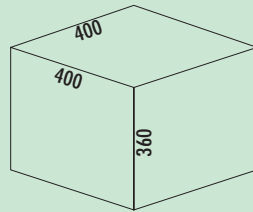


Cox® Base 360 S

Abfallsammler als Frontauszugssystem mit Softeinzug und Anschlagdämpfung.

- Einbauhöhe 360 mm
- Einbautiefe 400 mm
- **Tiefe der Führungsschiene 470 mm**
- "quick&easy"-Montagerahmen für unterschiedliche Korpusstärken (16/19 mm)
- "nova Pro"-Führungsschiene
- Funktionales Design

Behälter-Bestückungssystem / Liter				
Korpus	400	450	500	600
	10 10		10 16 10 16	10 22 10 22
	22	16 16	16 22	22 22
				10 10 10 10



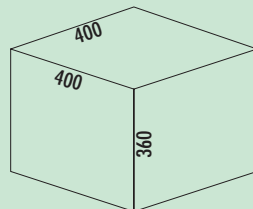
Cox® Base 360 S/400-1

Mit herausziehbarem Gesamtdeckel.

- Führungsschiententiefe: 470 mm
- Abfallvolumen: 22 Liter
- Technik: Vollauszug
- Montage: Schrankwand und Frontblende
- **mit Softeinzug und Dämpfung**
- **passend für Cox Work® Utensilienbox (siehe Katalog 1 Seite 181-183/20 DE)**

8012310 hellgrau, H 360 mm

8013310 anthrazit, H 360 mm



Cox® Base 360 S/400-2

Mit herausziehbarem Gesamtdeckel.

- Führungsschiententiefe: 470 mm
- Abfallvolumen: 20 (2x10) Liter
- Technik: Vollauszug
- Montage: Schrankwand und Frontblende
- **mit Softeinzug und Dämpfung**

8012300 ohne Biodeckel, hellgrau, H 360 mm

8013300 ohne Biodeckel, anthrazit, H 360 mm

8012313 mit Biodeckel, hellgrau, H 360 mm

8013313 mit Biodeckel, anthrazit, H 360 mm


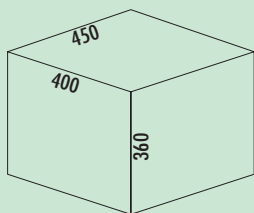
Optionales Zubehör

8011312 Biodeckel, hellgrau, für 4/ 6/ 7/ 10/ 12,5 Liter

8013312 Biodeckel, anthrazit, für 4/ 6/ 7/ 10/ 12,5 Liter

8011178 Biofilter Nachrüstsatz, schwarz






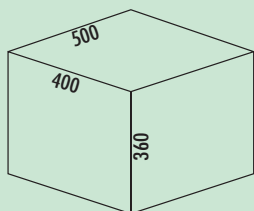
Cox® Base 360 S/450-2

Mit herausziehbarem Gesamtdeckel.

- Führungsschienentiefe: 470 mm
- Abfallvolumen: 32 (2x16) Liter
- Technik: Vollauszug
- Montage: Schrankwand und Frontblende
- **mit Softeinzug und Dämpfung**

8012301 hellgrau, H 360 mm

8013301 anthrazit, H 360 mm




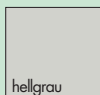
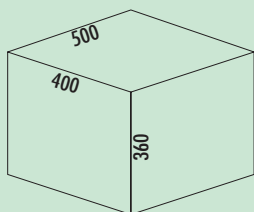
Cox® Base 360 S/500-2

Mit herausziehbarem Gesamtdeckel.

- Führungsschienentiefe: 470 mm
- Abfallvolumen: 38 (1x16+1x22) Liter
- Technik: Vollauszug
- Montage: Schrankwand und Frontblende
- **mit Softeinzug und Dämpfung**
- **passend für Cox Work® Utensilienbox (siehe Katalog 1 Seite 181-183/20 DE)**

8012303 hellgrau, H 360 mm

8013303 anthrazit, H 360 mm



Cox® Base 360 S/500-3

Mit herausziehbarem Gesamtdeckel.

- Führungsschienentiefe: 470 mm
- Abfallvolumen: 36 (2x10+1x16) Liter
- Technik: Vollauszug
- Montage: Schrankwand und Frontblende
- **mit Softeinzug und Dämpfung**

8012302 ohne Biodeckel, hellgrau, H 360 mm

8013302 ohne Biodeckel, anthrazit, H 360 mm

8012314 mit Biodeckel, hellgrau, H 360 mm


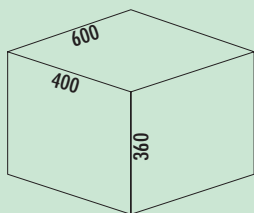
8013314 mit Biodeckel, anthrazit, H 360 mm

Optionales Zubehör

8013312 Biodeckel, anthrazit, für 4/ 6/ 7/ 10/ 12,5 Liter

8011312 Biodeckel, hellgrau, für 4/ 6/ 7/ 10/ 12,5 Liter

8011178 Biofilter Nachrüstset, schwarz



Cox® Base 360 S/600-2

Mit herausziehbarem Gesamtdeckel.


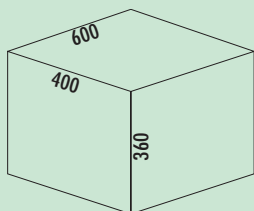
- Führungsschienentiefe: 470 mm
- Abfallvolumen: 44 (2x22) Liter
- Technik: Vollauszug
- Montage: Schrankwand und Frontblende
- **mit Softeinzug und Dämpfung**
- **passend für Cox Work® Utensilienbox (siehe Katalog 1 Seite 181-183/20 DE)**

8012304 hellgrau, H 360 mm

8013304 anthrazit, H 360 mm

Optionales Zubehör

8012368 Cox Cick-E® 600



Cox® Base 360 S/600-3

Mit herausziehbarem Gesamtdeckel.

- Führungsschienentiefe: 470 mm
- Abfallvolumen: 42 (2x10+1x22) Liter
- Technik: Vollauszug
- Montage: Schrankwand und Frontblende
- **mit Softeinzug und Dämpfung**
- **passend für Cox Work® Utensilienbox (siehe Katalog 1 Seite 181-183/20 DE)**

8012305 ohne Biodeckel, hellgrau, H 360 mm

8013305 ohne Biodeckel, anthrazit, H 360 mm

8012315 mit Biodeckel, hellgrau, H 360 mm

8013315 mit Biodeckel, anthrazit, H 360 mm


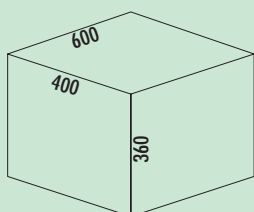
Optionales Zubehör

8011312 Biodeckel, hellgrau, für 4/ 6/ 7/ 10/ 12,5 Liter

8013312 Biodeckel, anthrazit, für 4/ 6/ 7/ 10/ 12,5 Liter

8011178 Biofilter Nachrüstsatz, schwarz

8012368 Cox Cick-E® 600



Cox® Base 360 S/600-4

Mit herausziehbarem Gesamtdeckel.

- Führungsschienentiefe: 470 mm
- Abfallvolumen: 40 (4x10) Liter
- Technik: Vollauszug
- Montage: Schrankwand und Frontblende
- **mit Softeinzug und Dämpfung**

8012316 ohne Biodeckel, hellgrau, H 360 mm

8013316 ohne Biodeckel, anthrazit, H 360 mm

8012317 mit Biodeckel, hellgrau, H 360 mm

8013317 mit Biodeckel, anthrazit, H 360 mm

Optionales Zubehör

8011312 Biodeckel, hellgrau, für 4/ 6/ 7/ 10/ 12,5 Liter

8013312 Biodeckel, anthrazit, für 4/ 6/ 7/ 10/ 12,5 Liter

8011178 Biofilter Nachrüstsatz, schwarz

8012368 Cox Cick-E® 600

SELECTAkit®

Auszugstechnik für Frontauszug

COX Base-Board®

Cox Base-Board® ist eine optimale Ergänzung zum Cox® Base Abfallsammler, die durch hohe Qualität, Komfort und perfekte Auszugstechnik überzeugt:

- In Langzeittests geprüfte GRASS Voll-Auszugstechnik für Selbsteinzug und Airmatic-Anschlagsdämpfung
- Auch unter Vollast höchster Laufkomfort und Seitenstabilität
- Stabiler Metallrahmen, pulverbeschichtet
- Optimale Aufnahme der Kunststoffbehälter
- Perfekte Raumausnutzung im Unterschrank durch flexible Positionierung der Behälter
- Lieferbar für Korpusbreite 500 mm und 600 mm
- Passgenaue Montage mit "quick & easy" Montageplatte, auch zur Nachrüstung von bereits vorhandenen Cox® Base Abfallsammlern geeignet

Cox Base-Board® – Vorsprung durch perfekte gedämpfte Auszugstechnik!



Cox Base-Board® überzeugt durch einfachste Montage:



1. Ablagedeckel des vorhandenen Cox® Base Abfallsystems herausziehen.



2. GRASS-Führung in Montageplatte einlegen, auf vorhandene Cox® Base Kunststoffschiene aufsetzen und korpusbündig montieren ("quick & easy").



3. Ablagedeckel des vorhandenen Cox® Base Abfallsystems wieder einschieben.



4. Metallrahmen in Auszugsschienen einhängen.



5. Behälter mit den mitgelieferten Halterungen an Metallrahmen befestigen.



6. Auszugsrahmen mit Frontanbindung in Auszugsschienen einhängen. Fertig!

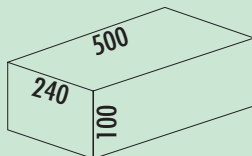


Cox Base-Board®

Cox Base-Board® ist eine optimale Ergänzung der Cox® Base Abfallsammler, die durch hohe Qualität, Komfort und perfekte Auszugstechnik überzeugt:

- Höhe 100 mm
- **Tiefe der Führungsschiene 470 mm**
- in Langzeittests geprüfte GRASS-Vollauszugstechnik mit Selbsteinzug und Airmatic-Anschlagsdämpfung
- auch unter Volllast höchster Laufkomfort und Seitenstabilität
- stabiler Metallrahmen, pulverbeschichtet
- optimale Raumnutzung der Aufbewahrungsboxen durch flexible Positionierung der Behälter mit Hilfe von separaten Halterungen
- lieferbar für Korpusbreite 500 mm und 600 mm
- passgenaue Montage mit "quick & easy" Montageplatte, auch zur Nachrüstung von bereits vorhandenem Cox® Base Abfallsammler geeignet

Cox Base-Board® – Vorsprung durch perfekte gedämpfte Auszugstechnik!



Cox Base-Board® 500

- Höhe 100 mm
- Führungsschienentiefe: 470 mm
- 1x2,7 l und 1x1,2 l Aufbewahrungsboxen sowie 4 Halterungen enthalten
- einheitliches Design zu Cox® Base
- Technik: Vollauszug
- Montage: Schrankwand
- **mit Softeinzug und Dämpfung**

8012360 silber

8013360 anthrazit

Optionales Zubehör

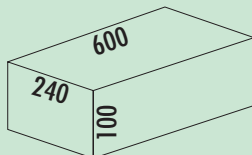


8012362 Aufbewahrungsbox, dunkelgrau, 2,7 Liter

8013362 Aufbewahrungsbox, anthrazit, 2,7 Liter

8012363 Aufbewahrungsbox, dunkelgrau, 1,2 Liter

8013363 Aufbewahrungsbox, anthrazit, 1,2 Liter

8012364 Halterung für Aufbewahrungsbox, silber



Cox Base-Board® 600

- Höhe 100 mm
- Führungsschienentiefe: 470 mm
- 1x2,7 l und 1x1,2 l Aufbewahrungsboxen sowie 4 Halterungen enthalten
- einheitliches Design zu Cox® Base
- Technik: Vollauszug
- Montage: Schrankwand
- **mit Softeinzug und Dämpfung**

8012361 silber

8013361 anthrazit

Optionales Zubehör


8012362 Aufbewahrungsbox, dunkelgrau, 2,7 Liter


8013362 Aufbewahrungsbox, anthrazit, 2,7 Liter

8012363 Aufbewahrungsbox, dunkelgrau, 1,2 Liter

8013363 Aufbewahrungsbox, anthrazit, 1,2 Liter

8012364 Halterung für Aufbewahrungsbox, silber



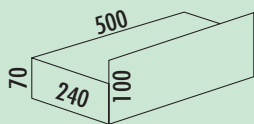


Cox Base-Board® mit reduzierter Rückwand

Cox Base-Board® ist die optimale Ergänzung zu Cox® Base Abfallsammlern. Es überzeugt durch hohe Qualität, Komfort und perfekte Auszugstechnik und bietet als Innenschubladen-System zusätzlichen Stauraum im Unterschrank. Durch die reduzierte Rückwand ist eine Montage unter besonders tiefen Spülbecken möglich. Dadurch wird das Base-Board mit reduzierter Rückwand zum Problemlöser bei besonders engen Einbausituationen.

- Fronthöhe 100 mm
- **Rückwandhöhe 70 mm**
- **notwendiger Platzbedarf unter der Spüle nur 425 mm** im Verbau mit einem Cox® Base 360
- Tiefe der Führungsschiene 470 mm
- in Langzeittests geprüfte GRASS-Vollauszugstechnik mit Selbsteinzug und Airmatic-Anschlagsdämpfung
- auch unter Volllast höchster Laufkomfort und Seitenstabilität
- stabiler Metallrahmen, pulverbeschichtet
- flexible Aufnahme der Kunststoffbehälter im Metallrahmen
- lieferbar für Korpusbreiten von 500 mm und 600 mm
- passgenaue Montage mit "quick & easy" Montageplatte, auch zur Nachrüstung von bereits vorhandenen Cox® Base Abfallsammlern geeignet

Cox Base-Board® – Vorsprung durch perfekt gedämpfte Auszugstechnik!



Cox Base-Board® 500 mit reduzierter Rückwand

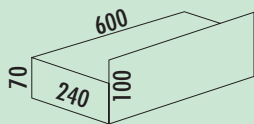
- Fronthöhe: 100 mm
- **Rückwandhöhe: 70 mm**
- Führungsschientiefe: 470 mm
- 1x2,7 l und 1x1,2 l Aufbewahrungsboxen
- einheitliches Design zu Cox® Base
- Technik: Vollauszug
- Gestell/Führung: silber
- Montage: Schrankwand
- **mit Softeinzug und Dämpfung**

8012365 silber

Optionales Zubehör

8012362 Aufbewahrungsbox, dunkelgrau, 2,7 Liter

8012363 Aufbewahrungsbox, dunkelgrau, 1,2 Liter



Cox Base-Board® 600 mit reduzierter Rückwand

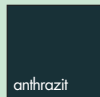
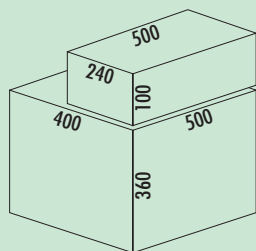
- Fronthöhe: 100 mm
- **Rückwandhöhe: 70 mm**
- Führungsschientiefe: 470 mm
- 1x2,7 l und 1x1,2 l Aufbewahrungsboxen
- einheitliches Design zu Cox® Base
- Technik: Vollauszug
- Gestell/Führung: silber
- Montage: Schrankwand
- **mit Softeinzug und Dämpfung**

8012366 silber

Optionales Zubehör

8012362 Aufbewahrungsbox, dunkelgrau, 2,7 Liter

8012363 Aufbewahrungsbox, dunkelgrau, 1,2 Liter


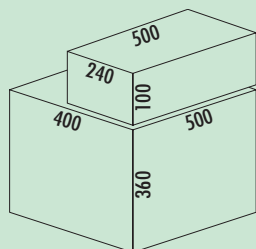


Cox® Base 360 S/500-2 mit Base-Board

- Führungsschienentiefe: 470 mm
- Abfallvolumen: 38 (1x16+1x22) Liter
- Technik: Volllauszug
- Montage: Schrankwand und Frontblende
- **mit Softeinzug und Dämpfung**
- **1x2,7 l und 1x1,2 l Aufbewahrungsboxen sowie 4 Halterungen enthalten**

8012370 hellgrau, H 460 mm

8013370 anthrazit, H 460 mm



Cox® Base 360 S/500-3 mit Base-Board

- Führungsschienentiefe: 470 mm
- Abfallvolumen: 36 (2x10+1x16) Liter
- Technik: Volllauszug
- Montage: Schrankwand und Frontblende
- **mit Softeinzug und Dämpfung**
- **1x2,7 l und 1x1,2 l Aufbewahrungsboxen sowie 4 Halterungen enthalten**

8012371 ohne Biodeckel, hellgrau, H 460 mm

8013371 ohne Biodeckel, anthrazit, H 460 mm


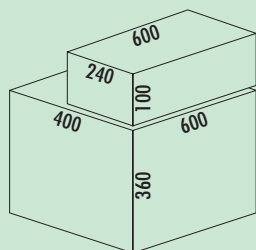
8012372 mit Biodeckel, hellgrau, H 460 mm

8013372 mit Biodeckel, anthrazit, H 460 mm

Optionales Zubehör

8011312 Biodeckel, hellgrau, für 4/ 6/ 7/ 10/ 12,5 Liter

8013312 Biodeckel, anthrazit, für 4/ 6/ 7/ 10/ 12,5 Liter



Cox® Base 360 S/600-2 mit Base-Board


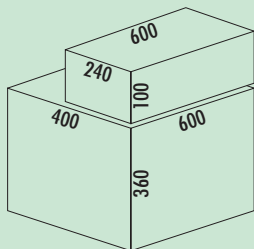
- Führungsschienentiefe: 470 mm
- Abfallvolumen: 44 (2x22) Liter
- Technik: Volllauszug
- Montage: Schrankwand und Frontblende
- **mit Softeinzug und Dämpfung**
- **1x2,7 l und 1x1,2 l Aufbewahrungsboxen sowie 4 Halterungen enthalten**
- **passend für Cox Work® Utensilienbox (siehe Katalog 1 Seite 181-183/20 DE)**

8012373 hellgrau, H 460 mm

8013373 anthrazit, H 460 mm

Optionales Zubehör

8012368 Cox Cick-E® 600



Cox® Base 360 S/600-3 mit Base-Board

- Führungsschienentiefe: 470 mm
- Abfallvolumen: 42 (2x10+1x22) Liter
- Technik: Vollauszug
- Montage: Schrankwand und Frontblende
- **mit Softeinzug und Dämpfung**
- **1x2,7 l und 1x1,2 l Aufbewahrungsboxen sowie 4 Halterungen enthalten**
- **passend für Cox Work® Utensilienbox (siehe Katalog 1 Seite 181-183/20 DE)**

8012374 ohne Biodeckel, hellgrau, H 460 mm

8013374 ohne Biodeckel, anthrazit, H 460 mm

8012375 mit Biodeckel, hellgrau, H 460 mm


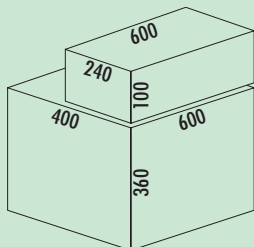
8013375 mit Biodeckel, anthrazit, H 460 mm

Optionales Zubehör

8011312 Biodeckel, hellgrau, für 4/ 6/ 7/ 10/ 12,5 Liter

8013312 Biodeckel, anthrazit, für 4/ 6/ 7/ 10/ 12,5 Liter

8012368 Cox Cick-E® 600



Cox® Base 360 S/600-4 mit Base-Board

- Führungsschienentiefe: 470 mm
- Abfallvolumen: 40 (4x10) Liter
- Technik: Vollauszug
- Montage: Schrankwand und Frontblende
- **mit Softeinzug und Dämpfung**
- **1x2,7 l und 1x1,2 l Aufbewahrungsboxen sowie 4 Halterungen enthalten**

8012376 ohne Biodeckel, hellgrau, H 460 mm

8013376 ohne Biodeckel, anthrazit, H 460 mm

8012377 mit Biodeckel, hellgrau, H 460 mm


8013377 mit Biodeckel, anthrazit, H 460 mm

Optionales Zubehör

8011312 Biodeckel, hellgrau, für 4/ 6/ 7/ 10/ 12,5 Liter

8013312 Biodeckel, anthrazit, für 4/ 6/ 7/ 10/ 12,5 Liter

8012368 Cox Cick-E® 600



Cox Cick-E® 600



- **elektrischer Auswerfer für Cox® Abfallsammler**
- **passend für Cox® Base Abfallsammler mit 400 mm Einbautiefe und 600 mm Breite**
- platzsparende und unsichtbare Installation hinter den Abfallsammlern
- Betätigung des Ausfahrmechanismus durch sanftes Antippen der Auszugsfront
- alternative Montagepositionen um bauseitige Hindernisse (z. B. Wasseranschluss) zu umgehen
- Befestigung der Quertraverse an vorhandene Bohrungen des Cox® Abfallsammlers
- 230 V Stromanschluss
- kompatible Abfallsammler: 8012304, 8013304, 8012305, 8013305, 8013315, 8012315, 8012308, 8012316, 8013316, 8012317, 8013317, 8012373, 8013373, 8012377, 8013377, 8012376, 8013376, 8012406, 8012446, 8012354

8012368 B 600 mm, dunkelgrau/chrom matt




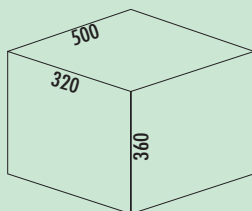
Cox® Base 360 K

Abfallsammler als Frontauszugssystem mit Softeinzug und Anschlagdämpfung.

- Einbauhöhe 360 mm
- **Einbautiefe 320 mm**
- **durch die reduzierte Tiefe ist ein Einbau von dahinter liegenden Geräten (z.B. Boiler) möglich**
- **Tiefe der Führungsschiene 470 mm**
- "quick&easy"-Montagerahmen für unterschiedliche Korpusstärken (16/19 mm)
- "nova Pro"-Führungsschiene
- Funktionales Design

Behälter-Bestückungssystem / Liter		
Korpus	500	600
	12 15,5	15,5 15,5

Abfallsammler



Cox® Base 360 K/500-2

- Führungsschientiefe: 470 mm
- Abfallvolumen: 27,5 (1x15,5+1x12) Liter
- Technik: Vollauszug
- Montage: Schrankwand und Frontblende
- **mit Softeinzug und Dämpfung**
- **Einbautiefe 320 mm**

8012400 ohne Biodeckel, hellgrau, H 360 mm

8013400 ohne Biodeckel, anthrazit, H 360 mm

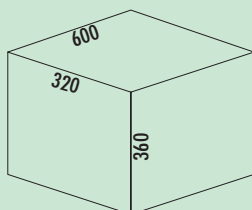
8012401 mit Biodeckel, hellgrau, H 360 mm

8013401 mit Biodeckel, anthrazit, H 360 mm

Optionales Zubehör

8012343 Biodeckel, grün, für 7,5/ 9/ 12 Liter

8013343 Biodeckel, anthrazit, für 7,5/ 9/ 12 Liter



Cox® Base 360 K/600-2

- Führungsschientiefe: 470 mm
- Abfallvolumen: 31 (2x15,5) Liter
- Technik: Vollauszug
- Montage: Schrankwand und Frontblende
- **mit Softeinzug und Dämpfung**
- **Einbautiefe 320 mm**

8012402 ohne Biodeckel, hellgrau, H 360 mm

8013402 ohne Biodeckel, anthrazit, H 360 mm

8012403 mit Biodeckel, hellgrau, H 360 mm

8013403 mit Biodeckel, anthrazit, H 360 mm

Optionales Zubehör

8012344 Biodeckel, grün, für 10/ 12/ 15,5 Liter

8013344 Biodeckel, anthrazit, für 10/ 12/ 15,5 Liter

8012369 Cox Cick-E® 600

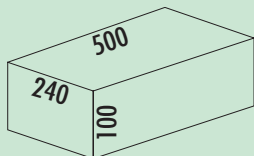


Cox Base-Board®

Cox Base-Board® ist eine optimale Ergänzung der Cox® Base Abfallsammler, die durch hohe Qualität, Komfort und perfekte Auszugstechnik überzeugt:

- Höhe 100 mm
- **Tiefe der Führungsschiene 470 mm**
- in Langzeittests geprüfte GRASS-Vollauszugstechnik mit Selbsteinzug und Airmatic-Anschlagsdämpfung
- auch unter Volllast höchster Laufkomfort und Seitenstabilität
- stabiler Metallrahmen, pulverbeschichtet
- optimale Raumnutzung der Aufbewahrungsboxen durch flexible Positionierung der Behälter mit Hilfe von separaten Halterungen
- lieferbar für Korpusbreite 500 mm und 600 mm
- passgenaue Montage mit "quick & easy" Montageplatte, auch zur Nachrüstung von bereits vorhandenem Cox® Base Abfallsammler geeignet

Cox Base-Board® – Vorsprung durch perfekte gedämpfte Auszugstechnik!



Cox Base-Board® 500

- Höhe 100 mm
- Führungsschienentiefe: 470 mm
- 1x2,7 l und 1x1,2 l Aufbewahrungsboxen sowie 4 Halterungen enthalten
- einheitliches Design zu Cox® Base
- Technik: Vollauszug
- Montage: Schrankwand
- **mit Softeinzug und Dämpfung**

8012360 silber

8013360 anthrazit

Optionales Zubehör

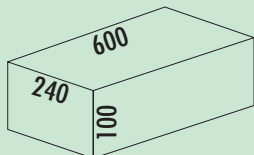

8012362 Aufbewahrungsbox, dunkelgrau, 2,7 Liter

8013362 Aufbewahrungsbox, anthrazit, 2,7 Liter

8012363 Aufbewahrungsbox, dunkelgrau, 1,2 Liter

8013363 Aufbewahrungsbox, anthrazit, 1,2 Liter

8012364 Halterung für Aufbewahrungsbox, silber



Cox Base-Board® 600

- Höhe 100 mm
- Führungsschienentiefe: 470 mm
- 1x2,7 l und 1x1,2 l Aufbewahrungsboxen sowie 4 Halterungen enthalten
- einheitliches Design zu Cox® Base
- Technik: Vollauszug
- Montage: Schrankwand
- **mit Softeinzug und Dämpfung**

8012361 silber

8013361 anthrazit

Optionales Zubehör


8012362 Aufbewahrungsbox, dunkelgrau, 2,7 Liter


8013362 Aufbewahrungsbox, anthrazit, 2,7 Liter

8012363 Aufbewahrungsbox, dunkelgrau, 1,2 Liter

8013363 Aufbewahrungsbox, anthrazit, 1,2 Liter

8012364 Halterung für Aufbewahrungsbox, silber



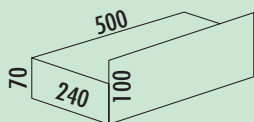


Cox Base-Board® mit reduzierter Rückwand

Cox Base-Board® ist die optimale Ergänzung zu Cox® Base Abfallsammlern. Es überzeugt durch hohe Qualität, Komfort und perfekte Auszugstechnik und bietet als Innenschubladen-System zusätzlichen Stauraum im Unterschrank. Durch die reduzierte Rückwand ist eine Montage unter besonders tiefen Spülbecken möglich. Dadurch wird das Base-Board mit reduzierter Rückwand zum Problemlöser bei besonders engen Einbausituationen.

- Fronthöhe 100 mm
- **Rückwandhöhe 70 mm**
- **notwendiger Platzbedarf unter der Spüle nur 425 mm** im Verbau mit einem Cox® Base 360
- Tiefe der Führungsschiene 470 mm
- in Langzeittests geprüfte GRASS-Vollauszugstechnik mit Selbsteinzug und Airmatic-Anschlagsdämpfung
- auch unter Volllast höchster Laufkomfort und Seitenstabilität
- stabiler Metallrahmen, pulverbeschichtet
- flexible Aufnahme der Kunststoffbehälter im Metallrahmen
- lieferbar für Korpusbreiten von 500 mm und 600 mm
- passgenaue Montage mit "quick & easy" Montageplatte, auch zur Nachrüstung von bereits vorhandenen Cox® Base Abfallsammlern geeignet

Cox Base-Board® – Vorsprung durch perfekt gedämpfte Auszugstechnik!



Cox Base-Board® 500 mit reduzierter Rückwand

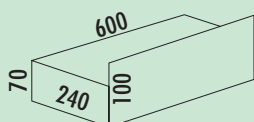
- Fronthöhe: 100 mm
- **Rückwandhöhe: 70 mm**
- Führungsschientiefe: 470 mm
- 1x2,7 l und 1x1,2 l Aufbewahrungsboxen
- einheitliches Design zu Cox® Base
- Technik: Vollauszug
- Gestell/Führung: silber
- Montage: Schrankwand
- **mit Softeinzug und Dämpfung**

8012365 silber

Optionales Zubehör

8012362 Aufbewahrungsbox, dunkelgrau, 2,7 Liter

8012363 Aufbewahrungsbox, dunkelgrau, 1,2 Liter



Cox Base-Board® 600 mit reduzierter Rückwand

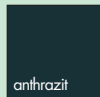
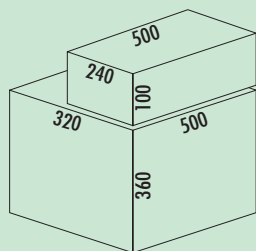
- Fronthöhe: 100 mm
- **Rückwandhöhe: 70 mm**
- Führungsschientiefe: 470 mm
- 1x2,7 l und 1x1,2 l Aufbewahrungsboxen
- einheitliches Design zu Cox® Base
- Technik: Vollauszug
- Gestell/Führung: silber
- Montage: Schrankwand
- **mit Softeinzug und Dämpfung**

8012366 silber

Optionales Zubehör

8012362 Aufbewahrungsbox, dunkelgrau, 2,7 Liter

8012363 Aufbewahrungsbox, dunkelgrau, 1,2 Liter



Cox® Base 360 K/500-2 mit Base-Board

- Führungsschienentiefe: 470 mm
- Abfallvolumen: 27,5 (1x15,5+1x12) Liter
- Technik: Vollauszug
- Montage: Schrankwand und Frontblende
- **mit Softeinzug und Dämpfung**
- **Einbautiefe 320 mm**
- **1x2,7 l und 1x1,2 l Aufbewahrungsboxen sowie 4 Halterungen enthalten**

8012800 ohne Biodeckel, hellgrau, H 460 mm

8013800 ohne Biodeckel, anthrazit, H 460 mm


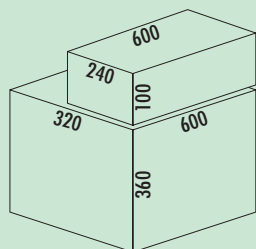
8012801 mit Biodeckel, hellgrau, H 460 mm

8013801 mit Biodeckel, anthrazit, H 460 mm

Optionales Zubehör

8012343 Biodeckel, grün, für 7,5/ 9/ 12 Liter

8013343 Biodeckel, anthrazit, für 7,5/ 9/ 12 Liter



Cox® Base 360 K/600-2 mit Base-Board

- Führungsschienentiefe: 470 mm
- Abfallvolumen: 31 (2x15,5) Liter
- Technik: Vollauszug
- Montage: Schrankwand und Frontblende
- **mit Softeinzug und Dämpfung**
- **Einbautiefe 320 mm**
- **1x2,7 l und 1x1,2 l Aufbewahrungsboxen sowie 4 Halterungen enthalten**

8012802 ohne Biodeckel, hellgrau, H 460 mm

8013802 ohne Biodeckel, anthrazit, H 460 mm

8012803 mit Biodeckel, hellgrau, H 460 mm

8013803 mit Biodeckel, anthrazit, H 460 mm

Optionales Zubehör

8012344 Biodeckel, grün, für 10/ 12/ 15,5 Liter

8013344 Biodeckel, anthrazit, für 10/ 12/ 15,5 Liter

8012369 Cox Cick-E® 600 K




Cox Cick-E® 600 K



- **elektrischer Auswerfer für Cox® Abfallsammler**
- **passend für Cox® Base Abfallsammler mit reduzierter Einbautiefe (320 mm) und 600 mm Breite**
- platzsparende und unsichtbare Installation hinter den Abfallsammlern
- Betätigung des Ausfahrmechanismus durch sanftes Antippen der Auszugsfront
- alternative Montagepositionen um bauseitige Hindernisse (z. B. Wasseranschluss) zu umgehen
- Befestigung der Quertraverse an vorhandene Bohrungen des Cox® Abfallsammlers
- 230 V Stromanschluss
- kompatible Abfallsammler: 8012402, 8012403, 8012802, 8012803

8012369 dunkelgrau/chrom matt

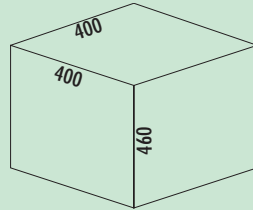


Cox® Base 460 S

Abfallsammler als Frontauszugssystem mit Softeinzug und Anschlagdämpfung.

- Einbauhöhe 460 mm
- Einbautiefe 400 mm
- **Tiefe der Führungsschiene 470 mm**
- "quick&easy"-Montagerahmen für unterschiedliche Korpusstärken (16/19 mm)
- "nova Pro"-Führungsschiene
- Funktionales Design

Behälter-Bestückungssystem / Liter				
Korpus	400	450	500	600
	28		21 28	28 28
	12,5 12,5	21 21	21 12,5 12,5	12,5 28 12,5

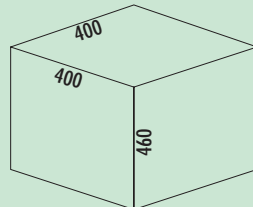


Cox® Base 460 S/400-1

Mit herausziehbarem Gesamtdeckel.

- Führungsschienentiefe: 470 mm
- Abfallvolumen: 28 Liter
- Technik: Vollauszug
- Gestell/Führung: silber
- Gesamtdeckel: silber
- Montage: Schrankwand und Frontblende
- **mit Softeinzug und Dämpfung**
- **passend für Cox Work® Utensilienbox (siehe Katalog 1 Seite 181-183/20 DE)**

8012311 hellgrau, H 460 mm



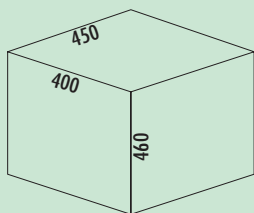
Cox® Base 460 S/400-2

Mit herausziehbarem Gesamtdeckel.

- Führungsschienentiefe: 470 mm
- Abfallvolumen: 25 (2x12,5) Liter
- Technik: Vollauszug
- Gestell/Führung: silber
- Gesamtdeckel: silber
- Montage: Schrankwand und Frontblende
- **mit Softeinzug und Dämpfung**

8012356 hellgrau, H 460 mm



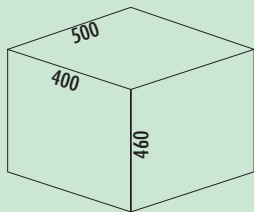


Cox® Base 460 S/450-2

Mit herausziehbarem Gesamtdeckel.

- Führungsschienentiefe: 470 mm
- Abfallvolumen: 42 (2x21) Liter
- Technik: Vollauszug
- Gestell/Führung: silber
- Gesamtdeckel: silber
- Montage: Schrankwand und Frontblende
- **mit Softeinzug und Dämpfung**

8012306 hellgrau, H 460 mm

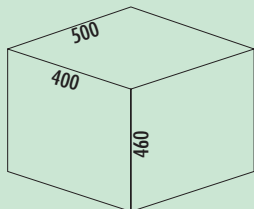


Cox® Base 460 S/500-2

Mit herausziehbarem Gesamtdeckel.

- Führungsschienentiefe: 470 mm
- Abfallvolumen: 49 (1x21+1x28) Liter
- Technik: Vollauszug
- Gestell/Führung: silber
- Gesamtdeckel: silber
- Montage: Schrankwand und Frontblende
- **mit Softeinzug und Dämpfung**
- **passend für Cox Work® Utensilienbox (siehe Katalog 1 Seite 181-183/20 DE)**

8012307 hellgrau, H 460 mm

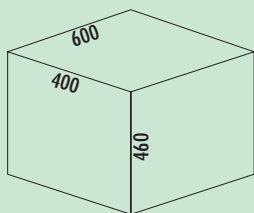


Cox® Base 460 S/500-3

Mit herausziehbarem Gesamtdeckel.

- Führungsschienentiefe: 470 mm
- Abfallvolumen: 46 (1x21+2x12,5) Liter
- Technik: Vollauszug
- Gestell/Führung: silber
- Gesamtdeckel: silber
- Montage: Schrankwand und Frontblende
- **mit Softeinzug und Dämpfung**

8012355 hellgrau, H 460 mm



Cox® Base 460 S/600-2

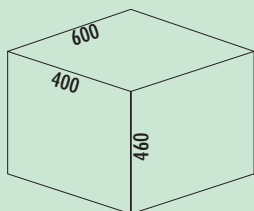
Mit herausziehbarem Gesamtdeckel.

- Führungsschienentiefe: 470 mm
- Abfallvolumen: 56 (2x28) Liter
- Technik: Vollauszug
- Gestell/Führung: silber
- Gesamtdeckel: silber
- Montage: Schrankwand und Frontblende
- **mit Softeinzug und Dämpfung**
- **passend für Cox Work® Utensilienbox (siehe Katalog 1 Seite 181-183/20 DE)**

8012308 hellgrau, H 460 mm

Optionales Zubehör

8012368 Cox Click-E® 600



Cox® Base 460 S/600-3

Mit herausziehbarem Gesamtdeckel.

- Führungsschienentiefe: 470 mm
- Abfallvolumen: 53 (1x28+2x12,5) Liter
- Technik: Vollauszug
- Gestell/Führung: silber
- Gesamtdeckel: silber
- Montage: Schrankwand und Frontblende
- **mit Softeinzug und Dämpfung**
- **passend für Cox Work® Utensilienbox (siehe Katalog 1 Seite 181-183/20 DE)**

8012354 hellgrau, H 460 mm




Cox® Base Einzelleimer

Optionales Zubehör für alle Abfallsammler der Gruppe Auszugstechnik mit Frontauszug.

- Abfallvolumen: 4 Liter
- H 144 x B 230 x T 191 mm

8012309 hellgrau

8013309 anthrazit

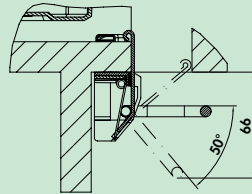


Biodeckel

Inklusive 4 Aktivkohle-Filtern (geschätzter Jahresbedarf) als Nachrüstsatz für Cox® Base Ersatzzeimer 4, 6, 7, 10 und 12,5 Liter.

8011312 hellgrau, für 4/ 6/ 7/ 10/ 12,5 Liter

8013312 anthrazit, für 4/ 6/ 7/ 10/ 12,5 Liter



Cox Cick®

Cox Cick® ist ein manuelles Fußpedal, welches den mühelosen Zugang zu Cox® Base- und Cox Clan®-Abfallsammlern ermöglicht. Durch die ergonomisch angenehm gestaltete Trittposition öffnet das Abfallsystem auch bereits bei geringer Kraft vollständig. Der Öffnungsmechanismus fährt nach Betätigung durch eine Feder selbstständig wieder zurück in die Ausgangsposition. Dadurch ist beim Öffnen und Schließen eine nahezu geräuschlose Funktion garantiert. Die Montage ist durch zwei angespritzte Schraubdomes mit Positionsfixierung einfach und zeitsparend durchzuführen. Die notwendigen Bohrpunkte werden über eine Montagehilfe aus Kunststoff bequem gefunden.

- Bügelüberstand bei 16er Front 34 mm
- Bügelüberstand bei 19er Front 31 mm

8012367 dunkelgrau/chrom matt

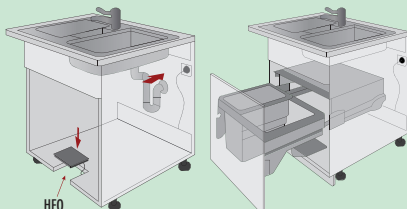



LED Fußkick HFO

Motorisch gesteuerter Auswerfer für alle Auszüge mit Frontauszug. Ein Bewegungssensor im vorderen Bereich steuert einen Auswurfbügel, der den Auszug nach Auslösung des Kontaktes durch eine gezielte Fußbewegung im Sensorbereich herausschiebt. Eine weiße LED signalisiert dem Benutzer den Bewegungsbereich des Sensors. Das Auswurfmodul wird aus dem Korpusboden ausgeschnitten und an eine Steckdose angeschlossen.

Benötigter Sockelrücksprung ab Korpuskante: 60 mm
Stromversorgung: bis 230 Volt, herkömmliche Steckdosen

8011214 weiß



SELECTAkit®

Behältersystem

Cox Work® – mit einem Griff zum gesuchten Utensil

Auch die vielen kleinen nützlichen Dinge des Alltags brauchen einen Platz, an dem sie immer greifbar sind. Cox Work® wurde als praktischer Küchenhelfer entwickelt und hat sich als designstarkes Ergänzungs-Tool im Cox®-Behälterprogramm schnell einen festen Stammplatz erobert.

Ästhetische und konstruktive "Stand-Alone-Qualitäten" und ein intelligentes Einteilungssystem erweitern das Einsatzspektrum weit über Küche und Haushalt hinaus. Im Büro, in der Werkstatt, im Garten und in vielen weiteren Hobbybereichen lässt sich mit Cox Work® unnötiger Zeitaufwand für die Suche nach dem richtigen Utensil vermeiden.

- Cox Work® beinhaltet nachstehende Systemteile (Umfang variiert je nach Set): Box, Kleinteilebox, 2 U-Trenner und 2 V-Trenner
- Cox Work® lässt sich formschlüssig in die 13, 16, 22 und 28 Liter Behälter des Cox®-Behältersystems mit dem Systemmaß 230 x 382 mm (BxT) einsetzen
- Cox Work® ist in den Farben hellgrau, anthrazit, blau und grün lieferbar
- Material: ABS-Kunststoff
- Maße H/B/T: 161,5 x 361 x 209 mm



Abfallsammler



Einsatzmöglichkeiten

- toolbox-Einsatz für das Cox®-Behältersystem
- Office Utensilien-Box
- Werkzeugkiste
- Hobby-Box
- Gartenhelfer-Box
- Grillreiniger-Box
- Flaschen-Box



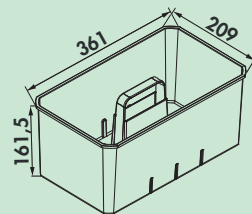
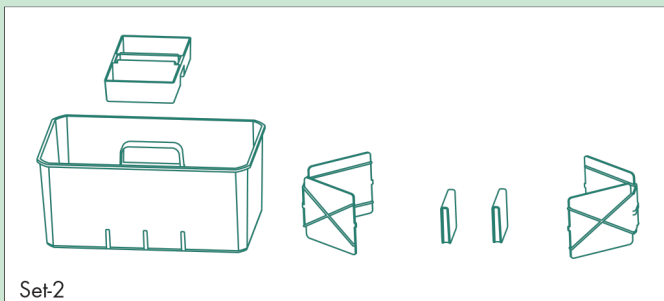
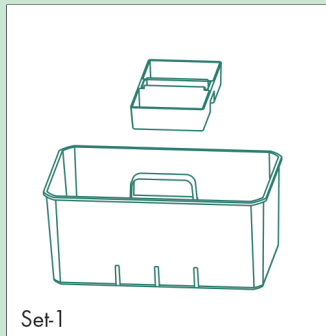
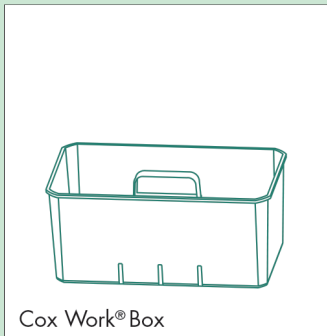


Cox Work®

Zweckmäßiger und gut organisierter Stauraum wird nicht nur am Küchenarbeitsplatz immer wichtiger. Die formschöne Utensilienbox Cox Work® ist praktischer Organisationshelfer und kann freistehend und hinter Frontauszügen in Cox®-Systemen zur geordneten Unterbringung vielerlei Arbeitsmaterialien und Accessoires intelligent genutzt werden.

Cox Work® wird in drei Ausstattungsvarianten angeboten.

- Variante 1 enthält die Cox Work® Box in der gewünschten Farbe.
- Variante 2 beinhaltet zusätzlich zur Cox Work® Box eine Kleinteilebox, die elegant über den integrierten Griff befestigt wird und Platz für viele kleine Dinge bietet.
- Variante 3 beinhaltet zusätzlich noch je zwei V- sowie U-Trenner. Diese unterteilen Cox Work® und lassen übersichtlich strukturierten Stauraum entstehen.



Cox Work® Blues

Utensilienbox. Zum Verstauen von z. B. Bürsten, Reiniger, Tabs und Tüchern.

- mobile Utensilienbox
- diverse Anwendungsmöglichkeiten
- integrierbar in alle Cox® Abfallsammelbehälter mit Cox® Systemmaß 230 x 382 mm

8012510 Cox Work® Box

8012511 Set-1, inkl. Kleinteilebox

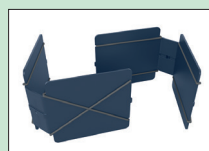

8012512 Set-2, inkl. Kleinteilebox, 2 x U-Trenner/V-Trenner

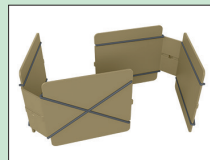

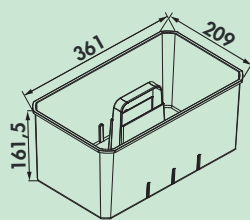
Optionales Zubehör

8012513 Kleinteilebox Blues

8012514 U-Trenner Blues

8012515 V-Trenner Blues





Cox Work® Garden

Utensilienbox. Zum Verstauen von z. B. Bürsten, Reiniger, Tabs und Tüchern.

- mobile Utensilienbox, grün
- diverse Anwendungsmöglichkeiten
- integrierbar in alle Cox® Behältersysteme mit Cox® Systemmaß 230 x 382 mm

8012520 Cox Work® Box

8012521 Set-1, inkl. Kleinteilebox

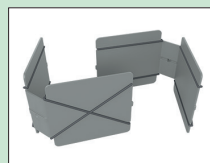

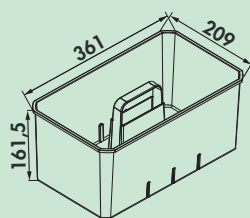
8012522 Set-2, inkl. Kleinteilebox, 2 x U-Trenner/V-Trenner

Optionales Zubehör

8012523 Kleinteilebox Garden

8012524 U-Trenner Garden

8012525 V-Trenner Garden



Cox Work® Concrete

Utensilienbox. Zum Verstauen von z. B. Bürsten, Reiniger, Tabs und Tüchern.

- mobile Utensilienbox, hellgrau
- diverse Anwendungsmöglichkeiten
- integrierbar in alle Cox® Behältersysteme mit Cox® Systemmaß 230 x 382 mm

8012530 Cox Work® Box

8012531 Set-1, inkl. Kleinteilebox

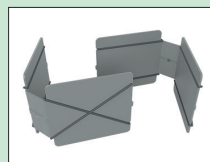

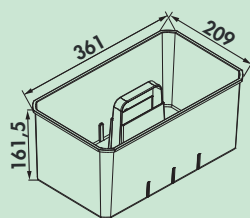
8012532 Set-2, inkl. Kleinteilebox, 2 x U-Trenner/V-Trenner

Optionales Zubehör

8012533 Kleinteilebox Concrete/Carbon

8012534 U-Trenner Concrete/Carbon

8012535 V-Trenner Concrete/Carbon



Cox Work® Carbon

Utensilienbox. Zum Verstauen von z. B. Bürsten, Reiniger, Tabs und Tüchern.

- mobile Utensilienbox, anthrazit
- diverse Anwendungsmöglichkeiten
- integrierbar in alle Cox® Behältersysteme mit Cox® Systemmaß 230 x 382 mm

8012540 Cox Work® Box

8012541 Set-1, inkl. Kleinteilebox


8012542 Set-2, inkl. Kleinteilebox, 2 x U-Trenner/V-Trenner

Optionales Zubehör

8012533 Kleinteilebox Concrete/Carbon

8012534 U-Trenner Concrete/Carbon

8012535 V-Trenner Concrete/Carbon



Aufsatzrahmen mit Spannhaken für Cox® Base 360 R

Abfallsammler als Frontauszugssystem mit Softeinzug und Anschlagdämpfung.

- Einbauhöhe 360 mm
- Einbautiefe 400 mm
- **Tiefe der Führungsschiene 470 mm**
- "quick&easy"-Montagerahmen für unterschiedliche Korpusstärken (16/19 mm)
- "nova Pro"-Führungsschiene
- Funktionales Design
- **mit Aufsatzrahmen zum Befestigen von mehreren Beuteln**

Aufsatzrahmen mit Spannhaken für Cox® Base 360 R:

Cox® Aufsatzrahmen mit Spannhaken

Als praktisches Zubehör für den großvolumigen Abfallbehälter bietet der optionale zweiteilige Aufsatzrahmen die Möglichkeit, Müllbeutel verschiedener Größen bequem in den Kunststoffbehälter einzuhängen. Individuell und praktisch für jeden Bedarf.

Cox® Aufsatzrahmen zur Beutelbefestigung

Das neuartige zweiteilige Spannrahmensystem erlaubt die Verwendung von unterschiedlichen Abfallsackgrößen. Je nach Belieben können zwei kleinere oder ein großer Sack eingespannt werden.

Montage im Handumdrehen

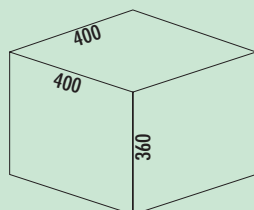

Die beiden Hälften des Aufsatzrahmens in den oberen Rand des Abfallbehälters einclipen. Nach Einsetzen des Abfallsackes in den Behälter wird der Abfallsack von unten durch den Halterahmen gezogen und nach außen über den entsprechenden Spannhaken eingehängt. Fertig.

Speziell für Schweizer Kehrriechtsäcke

Der Cox® Base 460 R Abfallbehälter mit Aufsatzrahmen ist zur Aufnahme der handelsüblichen "Schweizer Kehrriechtsäcke" mit 35 Litern ideal geeignet.



Behälter-Bestückungssystem/Liter			
Korpus	400	500	600
	29	29	16 29

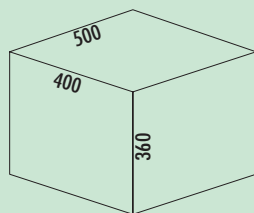



Cox® Base 360 R/400-1

Mit herausziehbarem Gesamtdeckel.

- Führungsschiententiefe: 470 mm
- Abfallvolumen: 29 Liter
- Technik: Vollauszug
- Gestell/Führung: silber
- Gesamtdeckel: silber
- Montage: Schrankwand und Frontblende
- **inkl. Aufsatzrahmen zur Beutelbefestigung**
- **mit Softeinzug und Dämpfung**

8012404 hellgrau, H 360 mm

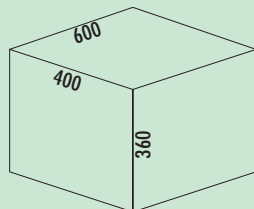


Cox® Base 360 R/500-1

Mit herausziehbarem Gesamtdeckel.

- Führungsschienentiefe: 470 mm
- Abfallvolumen: 29 Liter
- Technik: Vollauszug
- Gestell/Führung: silber
- Gesamtdeckel: silber
- Montage: Schrankwand und Frontblende
- **inkl. Aufsatzrahmen zur Beutelbefestigung**
- **mit Softeinzug und Dämpfung**

8012405 hellgrau, H 360 mm



Cox® Base 360 R/600-2

Mit herausziehbarem Gesamtdeckel.

- Führungsschienentiefe: 470 mm
- Abfallvolumen: 45 (1x29+1x16) Liter
- Technik: Vollauszug
- Gestell/Führung: silber
- Gesamtdeckel: silber
- Montage: Schrankwand und Frontblende
- **inkl. Aufsatzrahmen zur Beutelbefestigung**
- **mit Softeinzug und Dämpfung**

8012406 hellgrau, H 360 mm

Optionales Zubehör

8012309 Cox® Base Einzeleimer, hellgrau

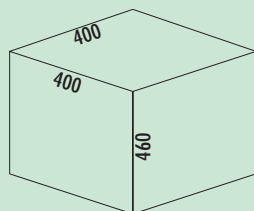


Cox® Base 460 R

Abfallsammler als Frontauszugssystem mit Softeinzug und Anschlagdämpfung.

- Einbauhöhe 460 mm
- Einbautiefe 400 mm
- **Tiefe der Führungsschiene 470 mm**
- "quick&easy"-Montagerahmen für unterschiedliche Korpusstärken (16/19 mm)
- "nova Pro"-Führungsschiene
- funktionales Design
- **39 Liter Eimer ideal für Schweizer Beutel (Kehrichtsäcke)**
- **mit Einlegerahmen zum Befestigen von mehreren Beuteln**

Behälter-Bestückungssystem/Liter				
Korpus	400	450	500	600
	39	39	39	21 39

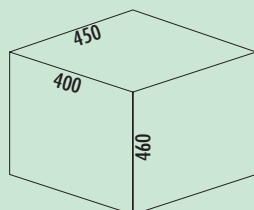


Cox® Base 460 R/400-1

Mit herausziehbarem Gesamtdeckel.

- Führungsschiententiefe: 470 mm
- Abfallvolumen: 39 Liter
- Technik: Vollauszug
- Gestell/Führung: silber
- Gesamtdeckel: silber
- Montage: Schrankwand und Frontblende
- **inkl. Aufsatzrahmen zur Beutelbefestigung**
- **mit Softeinzug und Dämpfung**

8012443 hellgrau, H 460 mm

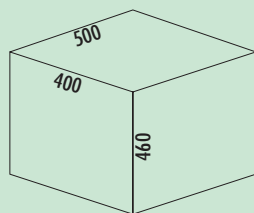


Cox® Base 460 R/450-1

Mit herausziehbarem Gesamtdeckel.

- Führungsschiententiefe: 470 mm
- Abfallvolumen: 39 Liter
- Technik: Vollauszug
- Gestell/Führung: silber
- Gesamtdeckel: silber
- Montage: Schrankwand und Frontblende
- **inkl. Aufsatzrahmen zur Beutelbefestigung**
- **mit Softeinzug und Dämpfung**

8012444 hellgrau, H 460 mm

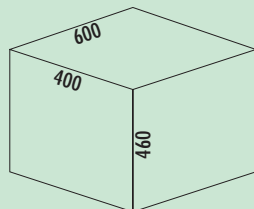


Cox® Base 460 R/500-1

Mit herausziehbarem Gesamtdeckel.

- Führungsschienentiefe: 470 mm
- Abfallvolumen: 39 Liter
- Technik: Vollauszug
- Gestell/Führung: silber
- Gesamtdeckel: silber
- Montage: Schrankwand und Frontblende
- **inkl. Aufsatzrahmen zur Beutelbefestigung**
- **mit Softeinzug und Dämpfung**

8012445 hellgrau, H 460 mm



Cox® Base 460 R/600-2

Mit herausziehbarem Gesamtdeckel.

- Führungsschienentiefe: 470 mm
- Abfallvolumen: 60 (1x39+1x21) Liter
- Technik: Vollauszug
- Gestell/Führung: silber
- Gesamtdeckel: silber
- Montage: Schrankwand und Frontblende
- **inkl. Aufsatzrahmen zur Beutelbefestigung**
- **mit Softeinzug und Dämpfung**

8012446 hellgrau, H 460 mm

Optionales Zubehör

8012368 Cox Cick-E® 600

SELECTAkit®

Auszugstechnik für Frontauszug

Cox Clan® – Abfallsammler für großes Abfallvolumen

Der anspruchsvolle Abfallsammler: Cox Clan® ist die Weiterführung der Erfolgsgeschichte der Cox®-Systemreihe. Als "großer Bruder" der Cox® Base-Systeme ist er ideal geeignet zur Aufnahme von hohem Abfallvolumen.

- In Langzeittests geprüfte GRASS Voll- und Überauszugstechnik mit Selbsteinzug und Airmatic-Anschlagdämpfung
- Auch unter Volllast höchster Laufkomfort und Seitenstabilität
- Verstärkter Metallgehäuserahmen für die Behälteraufnahme, pulverbeschichtet
- Ausgestattet mit Metalldeckel, pulverbeschichtet
- Geeignet für 16 mm und 19 mm Seitenstärke
- Lieferbar für fünf Schrankbreiten und in zwei verschiedenen Höhen
- Einbautiefe beträgt 516 mm



Cox Clan® überzeugt durch einfachste Montage:



1. Montagepunkte im Korpus mit Schablone übertragen.



2. Auszugsschienen und Aufnahmebolzen für Ablagedeckel montieren.



3. Ablagedeckel auf Bolzen auflegen und Auszugsrahmen in Auszugsschienen einhängen.




4. Frontbefestigung mit Schablone montieren.



5. Frontplatte in den Auszugsrahmen einhängen und befestigen, anschließend Kunststoffblenden aufclippen.



6. Behälter einsetzen. Fertig!

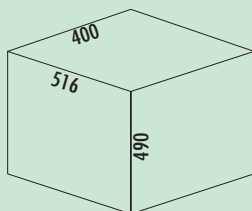


Cox Clan® 490

Abfallsammler als Frontauszugssystem für großes Abfallvolumen mit Softeinzug und Anschlagdämpfung.

- Einbauhöhe 490 mm
- Einbautiefe 516 mm
- **Tiefe der Führungsschiene 510 mm**
- "quick&easy"-Montagerahmen für unterschiedliche Korpusstärken (16/19 mm)
- "nova Pro"-Führungsschiene
- funktionales Design

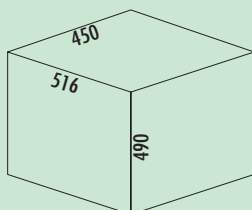

Behälter-Bestückungssystem / Liter				
Korpus	400	450	500	600
	1,2	29,5	29,5	29,5
	29,5	29,5	29,5	21
		29,5	29,5	29,5



Cox Clan® 490/400-2

- Führungsschienentiefe: 510 mm
- Abfallvolumen: 30,7 (1x29,5+1x1,2) Liter
- Technik: Vollauszug
- Gestell/Führung: silber
- Gesamtdeckel: silber
- Montage: Schrankwand und Frontblende
- **mit Softeinzug und Dämpfung**

8012379 hellgrau, H 490 mm

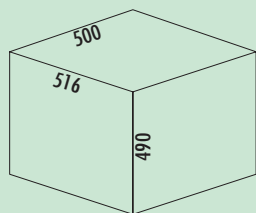



Cox Clan® 490/450-2

- Führungsschienentiefe: 510 mm
- Abfallvolumen: 59 (2x29,5) Liter
- Technik: Überauszug
- Gestell/Führung: silber
- Gesamtdeckel: silber
- Montage: Schrankwand und Frontblende
- **mit Softeinzug und Dämpfung**

8012381 hellgrau, H 490 mm

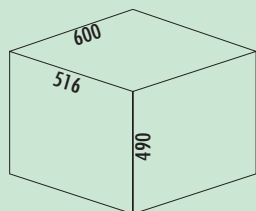




Cox Clan® 490/500-2

- Führungsschienentiefe: 510 mm
- Abfallvolumen: 59 (2x29,5) Liter
- Technik: Überauszug
- Gestell/Führung: silber
- Gesamtdeckel: silber
- Montage: Schrankwand und Frontblende
- **mit Softeinzug und Dämpfung**


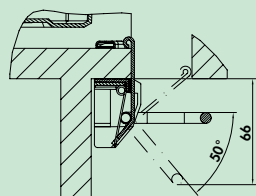
8012382 hellgrau, H 490 mm



Cox Clan® 490/600-3

- Führungsschienentiefe: 510 mm
- Abfallvolumen: 80 (2x29,5+1x21) Liter
- Technik: Überauszug
- Gestell/Führung: silber
- Gesamtdeckel: silber
- Montage: Schrankwand und Frontblende
- **mit Softeinzug und Dämpfung**

8012384 hellgrau, H 490 mm




Cox Cick®

Cox Cick® ist ein manuelles Fußpedal, welches den mühelosen Zugang zu Cox® Base- und Cox Clan®-Abfallsammlern ermöglicht. Durch die ergonomisch angenehm gestaltete Trittposition öffnet das Abfallsystem auch bereits bei geringer Kraft vollständig. Der Öffnungsmechanismus fährt nach Betätigung durch eine Feder selbstständig wieder zurück in die Ausgangsposition. Dadurch ist beim Öffnen und Schließen eine nahezu geräuschlose Funktion garantiert. Die Montage ist durch zwei angespritzte Schraubdomes mit Positionsfixierung einfach und zeitsparend durchzuführen. Die notwendigen Bohrpunkte werden über eine Montagehilfe aus Kunststoff bequem gefunden.

- Bügelüberstand bei 16er Front 34 mm
- Bügelüberstand bei 19er Front 31 mm

8012367 dunkelgrau/chrom matt



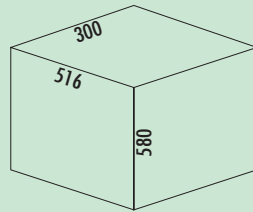
Cox Clan® 580

Abfallsammler als Frontauszugssystem für großes Abfallvolumen mit Softeinzug und Anschlagsdämpfung.

- Einbauhöhe 580 mm
- Einbautiefe 516 mm
- **Tiefe der Führungsschiene 510 mm**
- "quick&easy"-Montagerahmen für unterschiedliche Korpusstärken (16/19 mm)
- "nova Pro"-Führungsschiene
- funktionales Design

Behälter-Bestückungssystem/Liter					
Korpus	300	400	450	500	600
	1,2	1,2	35	35	35 21
	32	35	35	35	35

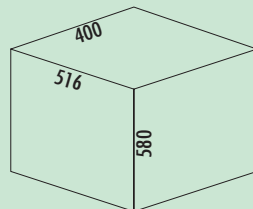
Abfallsammler



Cox Clan® 580/300-2

- Führungsschientiefe: 510 mm
- Abfallvolumen: 33,2 (1x32+1x1,2) Liter
- Technik: Vollauszug
- Gestell/Führung: silber
- Gesamtdeckel: silber
- Montage: Schrankwand und Frontblende
- **mit Softeinzug und Dämpfung**

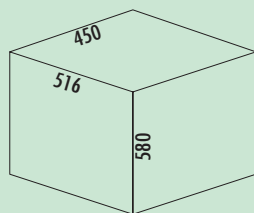
8012386 hellgrau, H 580 mm



Cox Clan® 580/400-2

- Führungsschientiefe: 510 mm
- Abfallvolumen: 36,2 (1x35+1x1,2) Liter
- Technik: Vollauszug
- Gestell/Führung: silber
- Gesamtdeckel: silber
- Montage: Schrankwand und Frontblende
- **mit Softeinzug und Dämpfung**

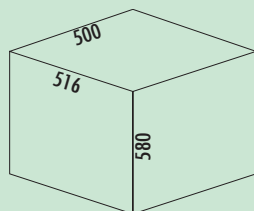
8012387 hellgrau, H 580 mm



Cox Clan® 580/450-2

- Führungsschienentiefe: 510 mm
- Abfallvolumen: 70 (2x35) Liter
- Technik: Überauszug
- Gestell/Führung: silber
- Gesamtdeckel: silber
- Montage: Schrankwand und Frontblende
- **mit Softeinzug und Dämpfung**

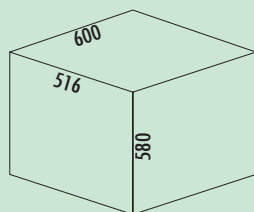
8012388 hellgrau, H 580 mm



Cox Clan® 580/500-2

- Führungsschienentiefe: 510 mm
- Abfallvolumen: 70 (2x35) Liter
- Technik: Überauszug
- Gestell/Führung: silber
- Gesamtdeckel: silber
- Montage: Schrankwand und Frontblende
- **mit Softeinzug und Dämpfung**

8012389 hellgrau, H 580 mm


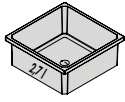

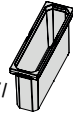
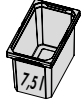



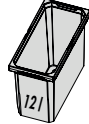

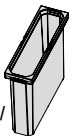
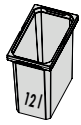
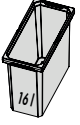

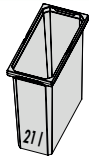








Cox Clan® 580/600-3

- Führungsschienentiefe: 510 mm
- Abfallvolumen: 91 (2x35+1x21) Liter
- Technik: Überauszug
- Gestell/Führung: silber
- Gesamtdeckel: silber
- Montage: Schrankwand und Frontblende
- **mit Softeinzug und Dämpfung**

8012391 hellgrau, H 580 mm

Ersatzeimer- und Deckelübersicht für Cox[®]-Serien

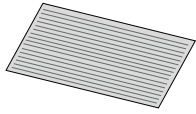


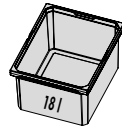
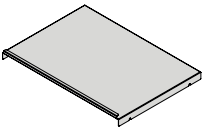


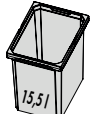
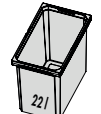

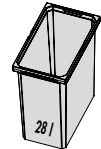
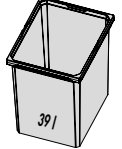
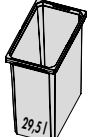
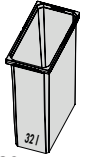
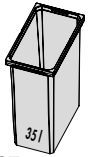


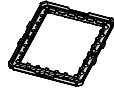

Breite mm	102	113	183	183	204	230		
Tiefe mm	204	382	302	382	204	191		
	Artikel-Nr.	pro Stück	Artikel-Nr.	pro Stück	Artikel-Nr.	pro Stück	Artikel-Nr.	pro Stück
Höhe mm	82	 8013363* 8012363				 8013362* 8012362		
	144					 8013309* 8012309		
	216		 8012325	 8012327	 8012329		 8012326	
	256			 8012493	 8012492		 8012491	
	326	 8012332		 8013333* 8012333	 8013321* 8012321		 8013320* 8012320	
	426				 8012323		 8012319	
	460							
	550							
Verschlussdeckel			 8012339	 8012341		 8012338		
Biodeckel			 8013343* 8012343			 8013312* 8011312		

Abfallsammler

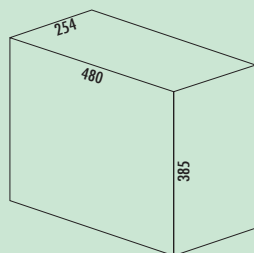
*anthrazit

Ersatzeimer- und Deckelübersicht für Cox®-Serien

Abfallsammler

Breite mm	230	230	230	250	315	Zubehör		
Tiefe mm	302	340	382	340	382			
	Artikel-Nr.	pro Stück	Artikel-Nr.	pro Stück	Artikel-Nr.	pro Stück	Artikel-Nr.	pro Stück
Höhe mm	82							
	144						Antirutschmatte bis 600 mm 8012352 bis 1200 mm 8012353	
	216	 8012328		 8012330		 8012331		
	256	 8012494		 8012490			Gesamtdeckel Breite 400 mm 8013153* 8010153	
	326	 8013334* 8012334		 8013322* 8012322		 8012335	Breite 450 mm 8013154* 8010154 Breite 500 mm 8013145* 8010145	
	426			 8012324		 8012336	Breite 600 mm 8013146* 8010146 Breite 800 mm 8012347	
	460				 8012395		Breite 900 mm 8012348 Breite 1000 mm 8012349	
	550		 8012398		 8012397		Breite 1200 mm 8012350 Breite 500 mm, Tiefe 320 mm 8013345* 8012345	
Verschlussdeckel/ Aufsatzrahmen	 8012340		 8012342		 8012337	Breite 600 mm, Tiefe 320 mm 8013346* 8012346 Breite 600 mm, Tiefe 400 mm 8012351		
Biodeckel	 8013344* 8012344					Breite 300 mm, Tiefe 516 mm 8010160		

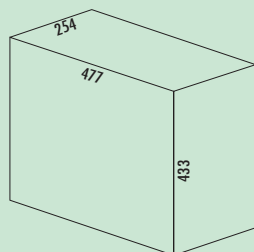
*anthrazit



Bio Double 30 BM

- Abfallvolumen: 30 (20+10) Liter
- Technik: Vollauszug
- Montage: Schrankboden und Frontblende

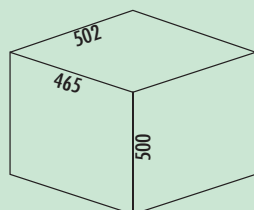
8012093 anthrazit



Tandem 2

- Abfallvolumen: 30 (2x15) Liter
- Technik: für vorhandene Vollauszüge
- Montage: auf Tablarauszug oder im Schubkasten

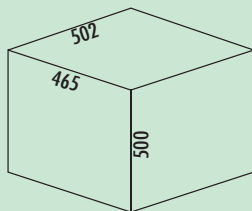
8011053 graphitgrau



Müllex Comfort 35/5/4/4

- geräuscharmes, stabiles Auszugssystem
- Abfallvolumen: 48 (35+5+4+4) Liter
- Abfallbehälter 35 l mit Verschlussdeckel als Ablage für Putzsachen
- für 35-l- und 17-l-Abfallsäcke
- Bio-Eimer 5 l mit Deckel und Tragbügel
- zwei 4-l-Behälter mit 2 Deckeln und Tragbügeln
- Technik: Vollauszug
- Auszugsboden mit Positionierstegen für die Behälter
- Führungsschienentiefe: 530 mm
- Deckel: schwarz
- Montage: Schrankboden und Frontblende
- maximale Schrankbreite: 600 mm

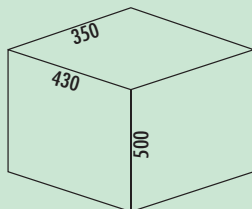
8011021 schwarz/grün



Müllex Comfort 35/17/4/4

- geräuscharmes, stabiles Auszugssystem
- Abfallvolumen: 60 (35+17+4+4) Liter
- zwei Abfallbehälter für 35-l- und 17-l-Abfallsäcke
- zwei 4-l-Behälter mit Deckel und Tragbügel
- Verschlussdeckel als Ablage für Putzsachen
- Technik: Vollauszug
- Auszugsboden mit Positionierstegen für die Behälter
- Führungsschiententiefe: 530 mm
- Deckel: schwarz
- Montage: Schrankboden und Frontblende
- maximale Schrankbreite: 600 mm

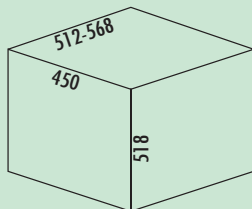
8011054 schwarz/hellgrau



Müllex Oekonom 35/2/2

- geräuscharmes, stabiles Auszugssystem
- Abfallvolumen: 39 (35+2+2) Liter
- Abfallbehälter 35 l mit Klappe passend für 35-l- und 17-l-Abfallsäcke
- zwei 2-l-Behälter
- Verschlussdeckel als Ablage für Putzsachen
- im Vergleich zum Müllex Comfort 30 mm kürzer, dadurch mehr Raum für sanitäre Installationen
- Technik: Vollauszug
- Auszugsboden mit Positionierstegen für die Behälter
- Führungsschiententiefe: 500 mm
- Deckel: schwarz
- Montage: Schrankboden und Frontblende
- maximale Schrankbreite: 600 mm

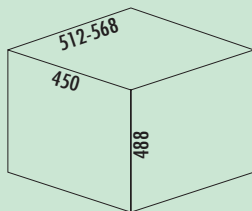
8011055 schwarz



Müllex Boxx 55/60-R Bio

- geräuscharmes, stabiles Auszugssystem
- Abfallvolumen: 47 (41+5+1) Liter
- Behälter mit Rundbefüllung des 35-l-Abfallsackes, erweitert mit Zusatzbehälter und Bioeimer 5 l
- optional zwei 17-l-Abfallsäcke
- Technik: Vollauszug
- herausziehbare Abdeckschublade
- bei sperrigem Siphon, Schubladenrückwand verstellbar
- Adapter für 600 mm Korpus mitgeliefert
- Einzugsdämpfung als Standard
- Führungsschiententiefe: 520 mm
- Deckel: anthrazit
- Montage: Schrankboden und Frontblende
- maximale Schrankbreite: 600 mm



8011049 anthrazit



Müllex Euro Boxx 55/60 R

- geräuscharmes, stabiles Auszugssystem
- Abfallvolumen: 56 (40+16) Liter
- Behälter zur Rundbefüllung des 35-Liter-Abfallsacks
- optional zwei 17-Liter-Abfallsäcke
- Technik: Vollauszug
- herausziehbare Abdeckschublade
- bei sperrigem Siphon, Schubladenrückwand verstellbar
- erweitert mit 16-Liter-Zusatzbehälter
- Adapter für 600-mm-Korpus mitgeliefert
- Einzugsdämpfung als Standard
- Führungsschienentiefe: 520 mm
- Deckel: anthrazit
- Montage: Schrankboden und Frontblende
- maximale Schrankbreite: 600 mm

8011019 anthrazit



StopMatic

Die Auszugssysteme Müllex Comfort und Müllex Oekonom können auf Wunsch mit dem Zubehör StopMatic ausgestattet werden. Ein am Schienenprofil einsteckbarer Dämpfer mit "Selbsteinzugsfunktion" bremst den Auszug beim Einfahren ab, kurz bevor er die Endposition erreicht hat.

StopMatic und KickMatic sind nicht kombinierbar.

8011066 hellgrau



KickMatic

Die Auszugssysteme Müllex Comfort, Müllex Oekonom und Müllex Boxx können auf Wunsch mit dem Zubehör KickMatic ausgestattet werden.

Mit dem Fuß kurz antippen und schon wird der Eimer sanft aus dem Unterschrank herausgefahren. Dabei hat man beide Hände frei.

StopMatic und KickMatic sind nicht kombinierbar.

8011070 chrom

Abfallsammler

SELECTAkit®

Auszugstechnik für vorhandene Auszüge

Das flexible Abfallsystem



Abfallsammler

Cox® Box 235 S	Seite 201-206
Cox® Box 235 K	Seite 207-209
Cox® Box 275 S	Seite 210-214
Cox® Box 275 K	Seite 215-217
Cox® Box 360 S	Seite 219-221
Cox® Box 350 S	Seite 222-224
Cox® Giallo	Seite 225

Geeignet für folgende Frontenbilder:



Vollfront Frontblende mit einer Unterteilung Frontblende mit einer Unterteilung Frontblende mit zwei Unterteilungen

Bitte Höhen bei Produktgruppen prüfen.

SELECTAkit®

Auszugstechnik für vorhandene Auszüge

Cox® Box 235/275

Cox® Box 235/275 ist die anspruchsvolle individuelle Einbau-Abfallsammlerlösung für vorhandene Auszugstechnik.

- Geeignet für vorhandene Auszüge aller Hersteller
- Individuelle Behälterkonfiguration für viele Einsatzzwecke
- Einfache Montage durch zuschneidbare Antirutscheinlegematte unter den Behältern
- Durchgehender, feststehender Metalldeckel über allen Behältern, pulverbeschichtet
- Lieferbar für acht Schrankbreiten sowie mit niedriger Behälterhöhe 216/256 mm, Einbauhöhe mit Metalldeckel 235/275 mm
- Optionale Einzelverschlussdeckel oder Biodeckel mit Aktivkohlefilter



Die Cox® Box überzeugt durch einfachste Montage:



1. Auszugsbodenfläche ausmessen und Antirutscheinlegematte zuschneiden.



2. Antirutscheinlegematte einlegen.



3. Behälter in Auszug stellen.



4. Behälterhöhe ausmessen und auf Korpus übertragen.



5. Deckelaufnahmestifte an Korpusseite einbohren und einstecken.



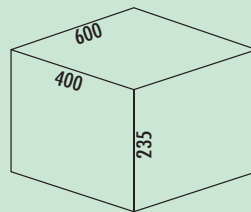
6. Ablagedeckel in Aufnahmestifte einhängen. Fertig!



Cox® Box 235 S

- Das Cox® Box-Abfallsystem ist ideal geeignet für ein mehrteiliges Frontenbild.
- mit feststehendem silberfarbigem Metalldeckel
 - mit beidseitig TPE-beschichteter Antirutschmatte
 - zur Montage auf vorhandenen Auszügen
 - **die Höhe des Gesamtsystems ist nur 235 mm**
 - **Gesamtdeckel kann hinter oberer Front platzsparend montiert werden.**

Behälter-Bestückungssystem/Liter					
Korpus	600	600	800	800	900
	13 13	6 13 6 13	10 18 10	6 13 13 6 13 13	10 7,5 7,5 10
Bio	13 10	6 13 6 13		6 13 13 6 13 13	10 7,5 7,5 10
Korpus	900	1000	1000	1200	
	5,5 13 13 13	13 10 10 13	6 10 10 13 6 10 10 13	6 10 13 10 13 6 10 13 10 13	
Bio	5,5 13 10 13	10 10 10 13	6 10 10 13 6 10 10 13	6 10 13 10 13 6 10 13 10 13	



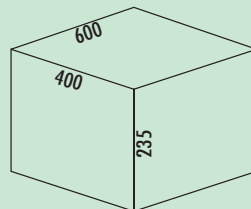
Cox® Box 235 S/600-2

- Zur Montage auf vorhandenen Auszügen. Mit Antirutschleinlegematte und feststehendem Gesamtdeckel.
- Abfallvolumen: 26 (2x13) Liter
 - Eimerhöhe: 216 mm
 - **Gesamthöhe: 235 mm**
 - **Gesamtdeckel kann hinter oberer Front platzsparend montiert werden**
 - **passend für Cox Work® Utensilienbox (siehe Katalog 1 Seite 181-183/20 DE)**

8012431 hellgrau

Optionales Zubehör

8012342 Verschlussdeckel, hellgrau, für 13/ 16/ 22/ 28 Liter



Cox® Box 235 S/600-2 Bio

- Zur Montage auf vorhandenen Auszügen. Mit Antirutschleinlegematte, feststehendem Gesamtdeckel und Bio-Einzeldeckel.
- Abfallvolumen: 23 (1x13+1x10) Liter
 - Eimerhöhe: 216 mm
 - **Gesamthöhe: 235 mm**
 - **Gesamtdeckel kann hinter oberer Front platzsparend montiert werden**
 - **passend für Cox Work® Utensilienbox (siehe Katalog 1 Seite 181-183/20 DE)**

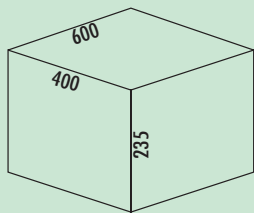
8012449 hellgrau

Optionales Zubehör

8012342 Verschlussdeckel, hellgrau, für 13/ 16/ 22/ 28 Liter

8012340 Verschlussdeckel, hellgrau, für 10/ 12/ 15,5 Liter





Cox® Box 235 S/600-3

Zur Montage auf vorhandenen Auszügen. Mit Antirutscheinlegematte und feststehendem Gesamtdeckel.

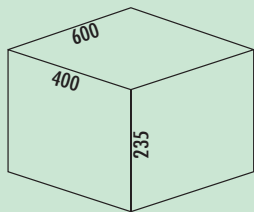

- Abfallvolumen 25 (1x13+2x6) Liter
- Eimerhöhe 216 mm
- **Gesamthöhe 235 mm**
- **Gesamtdeckel kann hinter oberer Front platzsparend montiert werden**
- **passend für Cox Work® Utensilienbox (siehe Katalog 1 Seite 181-183/20 DE)**

8012429 hellgrau

Optionales Zubehör

8012342 Verschlussdeckel, hellgrau, für 13/ 16/ 22/ 28 Liter

8012338 Verschlussdeckel, hellgrau,
für 4/ 6/ 7/ 10/ 12,5 Liter



Cox® Box 235 S/600-3 Bio

Zur Montage auf vorhandenen Auszügen. Mit Antirutscheinlegematte, feststehendem Gesamtdeckel und Bio-Einzeldeckel.

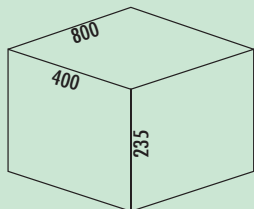
- Abfallvolumen 25 (1x13+2x6) Liter
- Eimerhöhe 216 mm
- **Gesamthöhe 235 mm**
- **Gesamtdeckel kann hinter oberer Front platzsparend montiert werden**
- **passend für Cox Work® Utensilienbox siehe Katalog 1 Seite 181-183/20 DE)**

8012430 hellgrau

Optionales Zubehör

8012342 Verschlussdeckel, hellgrau, für 13/ 16/ 22/ 28 Liter

8012338 Verschlussdeckel, hellgrau,
für 4/ 6/ 7/ 10/ 12,5 Liter



Cox® Box 235 S/800-4

Zur Montage auf vorhandenen Auszügen. Mit Antirutscheinlegematte und feststehendem Gesamtdeckel.

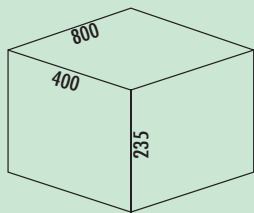

- Abfallvolumen 38 (2x13+2x6) Liter
- Eimerhöhe 216 mm
- **Gesamthöhe 235 mm**
- **Gesamtdeckel kann hinter oberer Front platzsparend montiert werden**
- **passend für Cox Work® Utensilienbox (siehe Katalog 1 Seite 181-183/20 DE)**

8012432 hellgrau

Optionales Zubehör

8012342 Verschlussdeckel, hellgrau, für 13/ 16/ 22/ 28 Liter

8012338 Verschlussdeckel, hellgrau,
für 4/ 6/ 7/ 10/ 12,5 Liter



Cox® Box 235 S/800-4 Bio

Zur Montage auf vorhandenen Auszügen. Mit Antirutscheinlegematte, feststehendem Gesamtdeckel und Bio-Einzeldeckel.

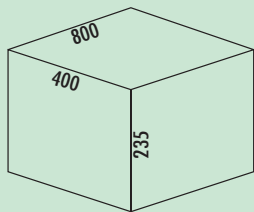

- Abfallvolumen 38 (2x13+2x6) Liter
- Eimerhöhe 216 mm
- **Gesamthöhe 235 mm**
- **Gesamtdeckel kann hinter oberer Front platzsparend montiert werden**
- **passend für Cox Work® Utensilienbox (siehe Katalog 1 Seite 181-183/20 DE)**

8012433 hellgrau

Optionales Zubehör

8012342 Verschlussdeckel, hellgrau, für 13/ 16/ 22/ 28 Liter

8012338 Verschlussdeckel, hellgrau,
für 4/ 6/ 7/ 10/ 12,5 Liter



Cox® Box 235 S/800-3

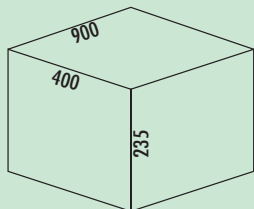
Zur Montage auf vorhandenen Auszügen. Mit Antirutscheinlegematte, Aufsatzrahmen zur Beutelbefestigung und feststehendem Gesamtdeckel.

- Abfallvolumen 38 (1x18+2x10) Liter
- Eimerhöhe 216 mm
- **Gesamthöhe 235 mm**
- **Gesamtdeckel kann hinter oberer Front platzsparend montiert werden.**

8012434 hellgrau

Optionales Zubehör

8012341 Verschlussdeckel, hellgrau, für 10/ 12/ 16/ 21 Liter



Cox® Box 235 S/900-4

Zur Montage auf vorhandenen Auszügen. Mit Antirutscheinlegematte und feststehendem Gesamtdeckel.

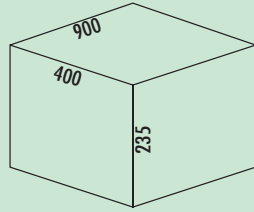
- Abfallvolumen 35 (2x10+2x7,5) Liter
- Eimerhöhe 216 mm
- **Gesamthöhe 235 mm**
- **Gesamtdeckel kann hinter oberer Front platzsparend montiert werden.**

8012435 hellgrau

Optionales Zubehör

8012339 Verschlussdeckel, hellgrau, für 7,5/ 9/ 12 Liter

8012341 Verschlussdeckel, hellgrau, für 10/ 12/ 16/ 21 Liter



Cox® Box 235 S/900-4 Bio

Zur Montage auf vorhandenen Auszügen. Mit Antirutschleinlegematte, feststehendem Gesamtdeckel und Bio-Einzeldeckel.

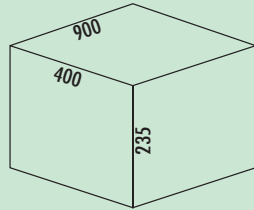
- Abfallvolumen 35 (2x10+2x7,5) Liter
- Eimerhöhe 216 mm
- **Gesamthöhe 235 mm**
- **Gesamtdeckel kann hinter oberer Front platzsparend montiert werden.**

8012436 hellgrau

Optionales Zubehör

8012339 Verschlussdeckel, hellgrau, für 7,5/ 9/ 12 Liter

8012341 Verschlussdeckel, hellgrau, für 10/ 12/ 16/ 21 Liter



Cox® Box 235 S/900-3

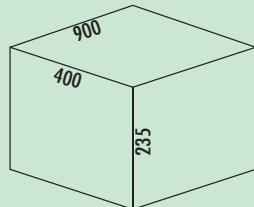
Zur Montage auf vorhandenen Auszügen. Mit Antirutschleinlegematte und feststehendem Gesamtdeckel.

- Abfallvolumen 44,5 (3x13+1x5,5) Liter
- Eimerhöhe 216 mm
- **Gesamthöhe 235 mm**
- **Gesamtdeckel kann hinter oberer Front platzsparend montiert werden**
- **passend für Cox Work® Utensilienbox (siehe Katalog 1 Seite 181-183/20 DE)**

8012437 hellgrau

Optionales Zubehör

8012342 Verschlussdeckel, hellgrau, für 13/ 16/ 22/ 28 Liter



Cox® Box 235 S/900-3 Bio

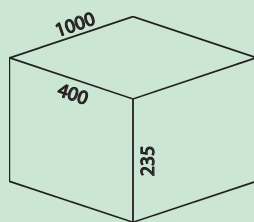
Zur Montage auf vorhandenen Auszügen. Mit Antirutschleinlegematte, feststehendem Gesamtdeckel und Bio-Einzeldeckel.

- Abfallvolumen 41,5 (2x13+1x10+1x5,5) Liter
- Eimerhöhe 216 mm
- **Gesamthöhe 235 mm**
- **Gesamtdeckel kann hinter oberer Front platzsparend montiert werden**
- **passend für Cox Work® Utensilienbox (siehe Katalog 1 Seite 181-183/20 DE)**

8012447 hellgrau

Optionales Zubehör

8012342 Verschlussdeckel, hellgrau, für 13/ 16/ 22/ 28 Liter



Cox® Box 235 S/1000-4

Zur Montage auf vorhandenen Auszügen. Mit Antirutscheinlegematte und feststehendem Gesamtdeckel.

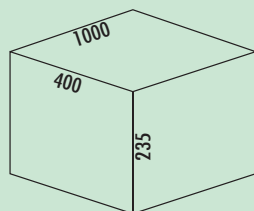
- Abfallvolumen 46 (2x13+2x10) Liter
- Eimerhöhe 216 mm
- **Gesamthöhe 235 mm**
- **Gesamtdeckel kann hinter oberer Front platzsparend montiert werden.**
- **passend für Cox Work® Utensilienbox (siehe Katalog 1 Seite 181-183/20 DE)**

8012440 hellgrau

Optionales Zubehör

8012342 Verschlussdeckel, hellgrau, für 13/ 16/ 22/ 28 Liter

8012341 Verschlussdeckel, hellgrau, für 10/ 12/ 16/ 21 Liter



Cox® Box 235 S/1000-4 Bio

Zur Montage auf vorhandenen Auszügen. Mit Antirutscheinlegematte, feststehendem Gesamtdeckel und Bio-Einzeldeckel.

- Abfallvolumen 43 (1x13+2x10+1x10) Liter
- Eimerhöhe 216 mm
- **Gesamthöhe 235 mm**
- **Gesamtdeckel kann hinter oberer Front platzsparend montiert werden**
- **passend für Cox Work® Utensilienbox (siehe Katalog 1 Seite 181-183/20 DE)**

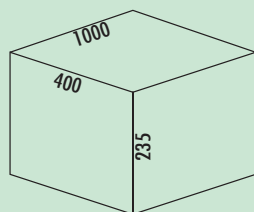
8012448 hellgrau

Optionales Zubehör

8012342 Verschlussdeckel, hellgrau, für 13/ 16/ 22/ 28 Liter

8012341 Verschlussdeckel, hellgrau, für 10/ 12/ 16/ 21 Liter

8012340 Verschlussdeckel, hellgrau, für 10/ 12/ 15,5 Liter



Cox® Box 235 S/1000-5

Zur Montage auf vorhandenen Auszügen. Mit Antirutscheinlegematte und feststehendem Gesamtdeckel.

- Abfallvolumen 45 (1x13+2x10+2x6) Liter
- Eimerhöhe 216 mm
- **Gesamthöhe 235 mm**
- **Gesamtdeckel kann hinter oberer Front platzsparend montiert werden.**
- **passend für Cox Work® Utensilienbox (siehe Katalog 1 Seite 181-183/20 DE)**

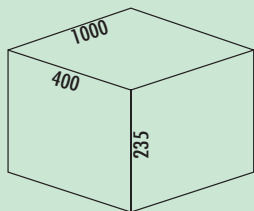
8012438 hellgrau

Optionales Zubehör

8012342 Verschlussdeckel, hellgrau, für 13/ 16/ 22/ 28 Liter

8012341 Verschlussdeckel, hellgrau, für 10/ 12/ 16/ 21 Liter

8012338 Verschlussdeckel, hellgrau,
für 4/ 6/ 7/ 10/ 12,5 Liter



Cox® Box 235 S/1000-5 Bio

Zur Montage auf vorhandenen Auszügen. Mit Antirutschleinlegematte, feststehendem Gesamtdeckel und Bio-Einzeldeckel.

- Abfallvolumen 45 (1x13+2x10+2x6) Liter
- Eimerhöhe 216 mm
- **Gesamthöhe 235 mm**
- **Gesamtdeckel kann hinter oberer Front platzsparend montiert werden.**
- **passend für Cox Work® Utensilienbox (siehe Katalog 1 Seite 181-183/20 DE)**

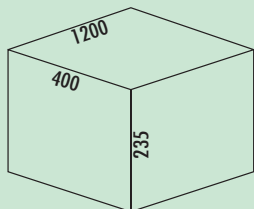
8012439 hellgrau

Optionales Zubehör

8012342 Verschlussdeckel, hellgrau, für 13/ 16/ 22/ 28 Liter

8012341 Verschlussdeckel, hellgrau, für 10/ 12/ 16/ 21 Liter

8012338 Verschlussdeckel, hellgrau,
für 4/ 6/ 7/ 10/ 12,5 Liter



Cox® Box 235 S/1200-6

Zur Montage auf vorhandenen Auszügen. Mit Antirutschleinlegematte und feststehendem Gesamtdeckel.

- Abfallvolumen 58 (2x13+2x10+2x6) Liter
- Eimerhöhe 216 mm
- **Gesamthöhe 235 mm**
- **Gesamtdeckel kann hinter oberer Front platzsparend montiert werden.**
- **passend für Cox Work® Utensilienbox (siehe Katalog 1 Seite 181-183/20 DE)**

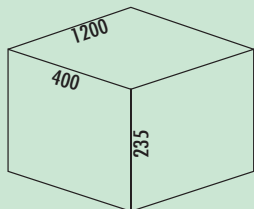
8012441 hellgrau

Optionales Zubehör

8012342 Verschlussdeckel, hellgrau, für 13/ 16/ 22/ 28 Liter

8012341 Verschlussdeckel, hellgrau, für 10/ 12/ 16/ 21 Liter

8012338 Verschlussdeckel, hellgrau,
für 4/ 6/ 7/ 10/ 12,5 Liter



Cox® Box 235 S/1200-6 Bio

Zur Montage auf vorhandenen Auszügen. Mit Antirutschleinlegematte, feststehendem Gesamtdeckel und Bio-Einzeldeckel.

- Abfallvolumen 58 (2x13+2x10+2x6) Liter
- Eimerhöhe 216 mm
- **Gesamthöhe 235 mm**
- **Gesamtdeckel kann hinter oberer Front platzsparend montiert werden.**
- **passend für Cox Work® Utensilienbox (siehe Katalog 1 Seite 181-183/20 DE)**


8012442 hellgrau

Optionales Zubehör

8012342 Verschlussdeckel, hellgrau, für 13/ 16/ 22/ 28 Liter

8012338 Verschlussdeckel, hellgrau,
für 4/ 6/ 7/ 10/ 12,5 Liter

8012341 Verschlussdeckel, hellgrau, für 10/ 12/ 16/ 21 Liter

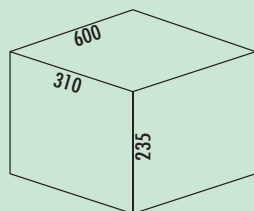


Cox® Box 235 K

Das Cox® Box-Abfallsystem ist ideal geeignet für ein mehrteiliges Frontenbild.

- mit feststehendem silberfarbigem Metalldeckel
- mit beidseitig TPE-beschichteter Antirutschmatte
- zur Montage auf vorhandenen Auszügen
- **die Höhe des Gesamtsystems ist nur 235 mm**
- **Gesamtdeckel kann hinter oberer Front platzsparend montiert werden.**
- für Schubkästen mit einer Tiefe von 400 mm

Behälter-Bestückungssystem / Liter				
Korpus	600	800	900	900
	10 10	10 10 10	10 10 10	7,5 7,5 7,5 7,5
Korpus	1000		1200	
	10 7,5 7,5 10		10 7,5 10 7,5 10	



Cox® Box 235 K/600-2

Zur Montage auf vorhandenen Auszügen. Mit Antirutschleinlegematte und feststehendem Gesamtdeckel.

- Abfallvolumen 20 (2x10) Liter
- Eimerhöhe 216 mm
- **Gesamthöhe 235 mm**
- **Gesamtdeckel kann hinter oberer Front platzsparend montiert werden.**

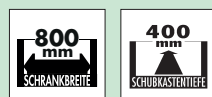
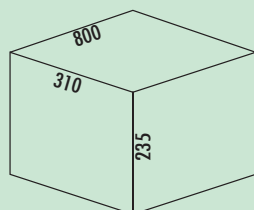
8012450 ohne Biodeckel, hellgrau

8012451 mit Biodeckel, hellgrau

Optionales Zubehör

8012340 Verschlussdeckel, hellgrau, für 10/ 12/ 15,5 Liter

8012344 Biodeckel, grün, für 10/ 12/ 15,5 Liter



Cox® Box 235 K/800-3

Zur Montage auf vorhandenen Auszügen. Mit Antirutschleinlegematte und feststehendem Gesamtdeckel.

- Abfallvolumen 30 (3x10) Liter
- Eimerhöhe 216 mm
- **Gesamthöhe 235 mm**
- **Gesamtdeckel kann hinter oberer Front platzsparend montiert werden.**

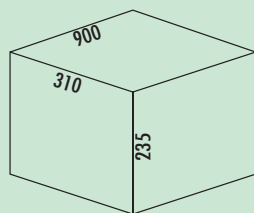
8012452 ohne Biodeckel, hellgrau

8012453 mit Biodeckel, hellgrau

Optionales Zubehör

8012340 Verschlussdeckel, hellgrau, für 10/ 12/ 15,5 Liter

8012344 Biodeckel, grün, für 10/ 12/ 15,5 Liter



Cox® Box 235 K/900-3

Zur Montage auf vorhandenen Auszügen. Mit Antirutschlegematte und feststehendem Gesamtdeckel.

- Abfallvolumen 30 (3x10) Liter
- Eimerhöhe 216 mm
- **Gesamthöhe 235 mm**
- **Gesamtdeckel kann hinter oberer Front platzsparend montiert werden.**

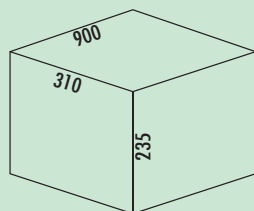
8012454 ohne Biodeckel, hellgrau

8012455 mit Biodeckel, hellgrau

Optionales Zubehör

8012344 Biodeckel, grün, für 10/ 12/ 15,5 Liter

8012340 Verschlussdeckel, hellgrau, für 10/ 12/ 15,5 Liter



Cox® Box 235 K/900-4

Zur Montage auf vorhandenen Auszügen. Mit Antirutschlegematte und feststehendem Gesamtdeckel.

- Abfallvolumen 30 (4x7,5) Liter
- Eimerhöhe 216 mm
- **Gesamthöhe 235 mm**
- **Gesamtdeckel kann hinter oberer Front platzsparend montiert werden.**

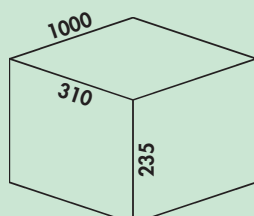
8012456 ohne Biodeckel, hellgrau

8012457 mit Biodeckel, hellgrau

Optionales Zubehör

8012339 Verschlussdeckel, hellgrau, für 7,5/ 9/ 12 Liter

8012343 Biodeckel, grün, für 7,5/ 9/ 12 Liter



Cox® Box 235 K/1000-4

Zur Montage auf vorhandenen Auszügen. Mit Antirutschlegematte und feststehendem Gesamtdeckel.

- Abfallvolumen 35 (2x10+2x7,5) Liter
- Eimerhöhe 216 mm
- **Gesamthöhe 235 mm**
- **Gesamtdeckel kann hinter oberer Front platzsparend montiert werden.**

8012458 ohne Biodeckel, hellgrau

8012459 mit Biodeckel, hellgrau

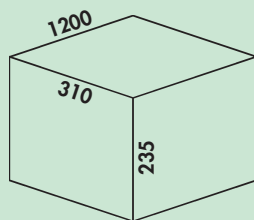
Optionales Zubehör

8012339 Verschlussdeckel, hellgrau, für 7,5/ 9/ 12 Liter

8012340 Verschlussdeckel, hellgrau, für 10/ 12/ 15,5 Liter

8012343 Biodeckel, grün, für 7,5/ 9/ 12 Liter

8012344 Biodeckel, grün, für 10/ 12/ 15,5 Liter



Cox® Box 235 K/1200-5

Zur Montage auf vorhandenen Auszügen. Mit Antirutschlegematte und feststehendem Gesamtdeckel.

- Abfallvolumen 45 (3x10+2x7,5) Liter
- Eimerhöhe 216 mm
- **Gesamthöhe 235 mm**
- **Gesamtdeckel kann hinter oberer Front platzsparend montiert werden.**

8012460 ohne Biodeckel, hellgrau

8012461 mit Biodeckel, hellgrau

Optionales Zubehör

8012339 Verschlussdeckel, hellgrau, für 7,5/ 9/ 12 Liter

8012340 Verschlussdeckel, hellgrau, für 10/ 12/ 15,5 Liter

8012343 Biodeckel, grün, für 7,5/ 9/ 12 Liter

8012344 Biodeckel, grün, für 10/ 12/ 15,5 Liter

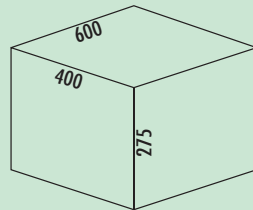


Cox® Box 275 S

Das Cox® Box-Abfallsystem ist ideal geeignet für ein mehrteiliges Frontenbild.

- mit feststehendem silberfarbigem Metalldeckel
- mit beidseitig TPE-beschichteter Antirutschmatte
- zur Montage auf vorhandenen Auszügen
- **die Höhe des Gesamtsystems ist nur 275 mm**
- **Gesamtdeckel kann hinter oberer Front platzsparend montiert werden.**

Behälter-Bestückungssystem / Liter				
Korpus	600	600	800	900
	16 16	7 16 7	16 16 16	12 12 12 12
Bio	16 12	7 16 7	7 16 16 7	12 9 9 12
Korpus	1000		1200	
	16 12 12 16	7 12 16 12 16 7		
Bio	7 12 12 16 7	7 12 16 12 16 7		



Cox® Box 275 S/600-2

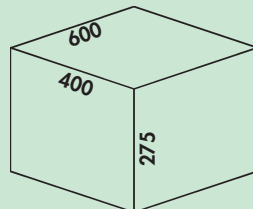
Zur Montage auf vorhandenen Auszügen. Mit Antirutschleinlegematte und feststehendem Gesamtdeckel.

- Abfallvolumen 32 (2x16) Liter
- Eimerhöhe 256 mm
- **Gesamthöhe 275 mm**
- **Gesamtdeckel kann hinter oberer Front platzsparend montiert werden.**
- **passend für Cox Work® Utensilienbox (siehe Katalog 1 Seite 181-183/20 DE)**

8012464 hellgrau

Optionales Zubehör

8012342 Verschlussdeckel, hellgrau, für 13/ 16/ 22/ 28 Liter



Cox® Box 275 S/600-2 Bio

Zur Montage auf vorhandenen Auszügen. Mit Antirutschleinlegematte, Bio-Deckel und feststehendem Gesamtdeckel.

- Abfallvolumen 28 (1x16+1x12) Liter
- Eimerhöhe 256 mm
- **Gesamthöhe 275 mm**
- **Gesamtdeckel kann hinter oberer Front platzsparend montiert werden**
- **passend für Cox Work® Utensilienbox (siehe Katalog 1 Seite 181-183/20 DE)**

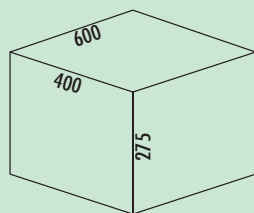
8012465 hellgrau

Optionales Zubehör

8012342 Verschlussdeckel, hellgrau, für 13/ 16/ 22/ 28 Liter

8012341 Verschlussdeckel, hellgrau, für 10/ 12/ 16/ 21 Liter





Cox® Box 275 S/600-3

Zur Montage auf vorhandenen Auszügen. Mit Antirutscheinlegematte und feststehendem Gesamtdeckel.

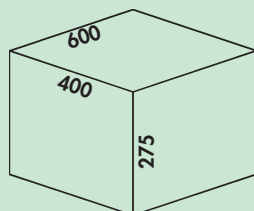

- Abfallvolumen 30 (1x16+2x7) Liter
- Eimerhöhe 256 mm
- **Gesamthöhe 275 mm**
- **Gesamtdeckel kann hinter oberer Front platzsparend montiert werden**
- **passend für Cox Work® Utensilienbox (siehe Katalog 1 Seite 181-183/20 DE)**

8012462 hellgrau

Optionales Zubehör

8012342 Verschlussdeckel, hellgrau, für 13/ 16/ 22/ 28 Liter

8012338 Verschlussdeckel, hellgrau,
für 4/ 6/ 7/ 10/ 12,5 Liter



Cox® Box 275 S/600-3 Bio

Zur Montage auf vorhandenen Auszügen. Mit Antirutscheinlegematte, Bio-Deckel und feststehendem Gesamtdeckel.

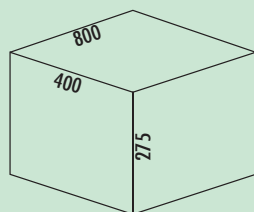
- Abfallvolumen 30 (1x16+2x7) Liter
- Eimerhöhe 256 mm
- **Gesamthöhe 275 mm**
- **Gesamtdeckel kann hinter oberer Front platzsparend montiert werden**
- **passend für Cox Work® Utensilienbox (siehe Katalog 1 Seite 181-183/20 DE)**

8012463 hellgrau

Optionales Zubehör

8012342 Verschlussdeckel, hellgrau, für 13/ 16/ 22/ 28 Liter

8012338 Verschlussdeckel, hellgrau,
für 4/ 6/ 7/ 10/ 12,5 Liter



Cox® Box 275 S/800-3

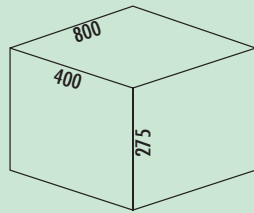

Zur Montage auf vorhandenen Auszügen. Mit Antirutscheinlegematte und feststehendem Gesamtdeckel.

- Abfallvolumen 48 (3x16) Liter
- Eimerhöhe 256 mm
- **Gesamthöhe 275 mm**
- **Gesamtdeckel kann hinter oberer Front platzsparend montiert werden**
- **passend für Cox Work® Utensilienbox (siehe Katalog 1 Seite 181-183/20 DE)**

8012466 hellgrau

Optionales Zubehör

8012342 Verschlussdeckel, hellgrau, für 13/ 16/ 22/ 28 Liter



Cox® Box 275 S/800-4 Bio

Zur Montage auf vorhandenen Auszügen. Mit Antirutschleinlegematte, Bio-Deckel und feststehendem Gesamtdeckel.

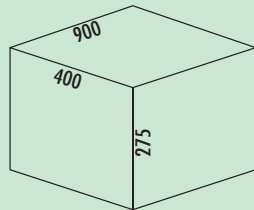
- Abfallvolumen 46 (2x16+2x7) Liter
- Eimerhöhe 256 mm
- **Gesamthöhe 275 mm**
- **Gesamtdeckel kann hinter oberer Front platzsparend montiert werden**
- **passend für Cox Work® Utensilienbox (siehe Katalog 1 Seite 181-183/20 DE)**

8012467 hellgrau

Optionales Zubehör

8012342 Verschlussdeckel, hellgrau, für 13/ 16/ 22/ 28 Liter

8012338 Verschlussdeckel, hellgrau,
für 4/ 6/ 7/ 10/ 12,5 Liter



Cox® Box 275 S/900-4

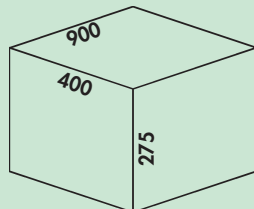
Zur Montage auf vorhandenen Auszügen. Mit Antirutschleinlegematte und feststehendem Gesamtdeckel.

- Abfallvolumen 48 (4x12) Liter
- Eimerhöhe 256 mm
- **Gesamthöhe 275 mm**
- **Gesamtdeckel kann hinter oberer Front platzsparend montiert werden.**

8012468 hellgrau

Optionales Zubehör

8012341 Verschlussdeckel, hellgrau, für 10/ 12/ 16/ 21 Liter



Cox® Box 275 S/900-4 Bio

Zur Montage auf vorhandenen Auszügen. Mit Antirutschleinlegematte, Bio-Deckel und feststehendem Gesamtdeckel.

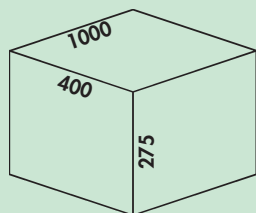
- Abfallvolumen 42 (2x12+2x9) Liter
- Eimerhöhe 256 mm
- **Gesamthöhe 275 mm**
- **Gesamtdeckel kann hinter oberer Front platzsparend montiert werden.**

8012469 hellgrau

Optionales Zubehör

8012339 Verschlussdeckel, hellgrau, für 7,5/ 9/ 12 Liter

8012341 Verschlussdeckel, hellgrau, für 10/ 12/ 16/ 21 Liter



Cox® Box 275 S/1000-4

Zur Montage auf vorhandenen Auszügen. Mit Antirutscheinlegematte und feststehendem Gesamtdeckel.

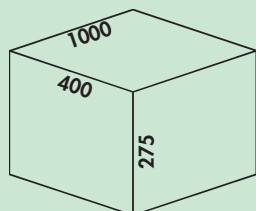
- Abfallvolumen 56 (2x16+2x12) Liter
- Eimerhöhe 256 mm
- **Gesamthöhe 275 mm**
- **Gesamtdeckel kann hinter oberer Front platzsparend montiert werden**
- **passend für Cox Work® Utensilienbox (siehe Katalog 1 Seite 181-183/20 DE)**

8012470 hellgrau

Optionales Zubehör

8012342 Verschlussdeckel, hellgrau, für 13/ 16/ 22/ 28 Liter

8012341 Verschlussdeckel, hellgrau, für 10/ 12/ 16/ 21 Liter



Cox® Box 275 S/1000-5 Bio

Zur Montage auf vorhandenen Auszügen. Mit Antirutscheinlegematte, Bio-Deckel und feststehendem Gesamtdeckel.

- Abfallvolumen 54 (1x16+2x12+2x7) Liter
- Eimerhöhe 256 mm
- **Gesamthöhe 275 mm**
- **Gesamtdeckel kann hinter oberer Front platzsparend montiert werden**
- **passend für Cox Work® Utensilienbox (siehe Katalog 1 Seite 181-183/20 DE)**

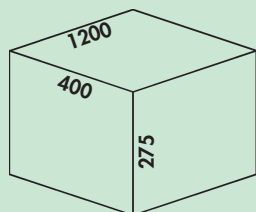
8012471 hellgrau

Optionales Zubehör

8012342 Verschlussdeckel, hellgrau, für 13/ 16/ 22/ 28 Liter

8012341 Verschlussdeckel, hellgrau, für 10/ 12/ 16/ 21 Liter

8012338 Verschlussdeckel, hellgrau,
für 4/ 6/ 7/ 10/ 12,5 Liter



Cox® Box 275 S/1200-6

Zur Montage auf vorhandenen Auszügen. Mit Antirutscheinlegematte und feststehendem Gesamtdeckel.

- Abfallvolumen 70 (2x16+2x12+2x7) Liter
- Eimerhöhe 256 mm
- **Gesamthöhe 275 mm**
- **Gesamtdeckel kann hinter oberer Front platzsparend montiert werden.**
- **passend für Cox Work® Utensilienbox (siehe Katalog 1 Seite 181-183/20 DE)**

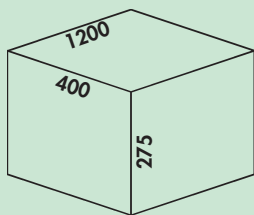

8012472 hellgrau

Optionales Zubehör

8012342 Verschlussdeckel, hellgrau, für 13/ 16/ 22/ 28 Liter

8012341 Verschlussdeckel, hellgrau, für 10/ 12/ 16/ 21 Liter

8012338 Verschlussdeckel, hellgrau,
für 4/ 6/ 7/ 10/ 12,5 Liter



Cox® Box 275 S/1200-6 Bio

Zur Montage auf vorhandenen Auszügen. Mit Antirutscheinlegematte, Bio-Deckel und feststehendem Gesamtdeckel.

- Abfallvolumen 70 (2x16+2x12+2x7) Liter
- Eimerhöhe 256 mm
- **Gesamthöhe 275 mm**
- **Gesamtdeckel kann hinter oberer Front platzsparend montiert werden.**
- **passend für Cox Work® Utensilienbox (siehe Katalog 1 Seite 181-183/20 DE)**

8012473 hellgrau

Optionales Zubehör

8012342 Verschlussdeckel, hellgrau, für 13/ 16/ 22/ 28 Liter

8012341 Verschlussdeckel, hellgrau, für 10/ 12/ 16/ 21 Liter

8012338 Verschlussdeckel, hellgrau,
für 4/ 6/ 7/ 10/ 12,5 Liter

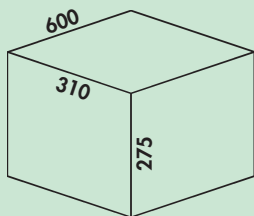


Cox® Box 275 K

Das Cox® Box-Abfallsystem ist ideal geeignet für ein mehrteiliges Frontenbild.

- mit feststehendem silberfarbigem Metalldeckel
- mit beidseitig TPE-beschichteter Antirutschmatte
- zur Montage auf vorhandenen Auszügen
- **die Höhe des Gesamtsystems ist nur 275 mm**
- **Gesamtdeckel kann hinter oberer Front platzsparend montiert werden.**
- für Schubkästen mit einer Tiefe von 400 mm

Behälter-Bestückungssystem / Liter				
Korpus	600	800	900	900
	12 12	12 12 12	12 12 12	9 9 9 9
Korpus	1000		1200	
	12 9 9 12	12 9 12 9 12		



Cox® Box 275 K/600-2

Zur Montage auf vorhandenen Auszügen. Mit Antirutschschielegematte und feststehendem Gesamtdeckel.

- Abfallvolumen 24 (2x12) Liter
- Eimerhöhe 256 mm
- **Gesamthöhe 275 mm**
- **Gesamtdeckel kann hinter oberer Front platzsparend montiert werden.**

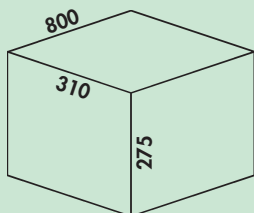
8012474 ohne Biodeckel, hellgrau

8012475 mit Biodeckel, hellgrau

Optionales Zubehör

8012340 Verschlussdeckel, hellgrau, für 10/ 12/ 15,5 Liter

8012344 Biodeckel, grün, für 10/ 12/ 15,5 Liter



Cox® Box 275 K/800-3

Zur Montage auf vorhandenen Auszügen. Mit Antirutschschielegematte und feststehendem Gesamtdeckel.

- Abfallvolumen 36 (3x12) Liter
- Eimerhöhe 256 mm
- **Gesamthöhe 275 mm**
- **Gesamtdeckel kann hinter oberer Front platzsparend montiert werden.**

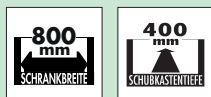
8012476 ohne Biodeckel, hellgrau

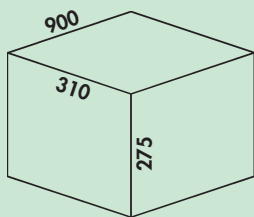
8012477 mit Biodeckel, hellgrau

Optionales Zubehör

8012340 Verschlussdeckel, hellgrau, für 10/ 12/ 15,5 Liter

8012344 Biodeckel, grün, für 10/ 12/ 15,5 Liter





Cox® Box 275 K/900-3

Zur Montage auf vorhandenen Auszügen. Mit Antirutscheinlegematte und feststehendem Gesamtdeckel.

- Abfallvolumen 36 (3x12) Liter
- Eimerhöhe 256 mm
- **Gesamthöhe 275 mm**
- **Gesamtdeckel kann hinter oberer Front platzsparend montiert werden.**

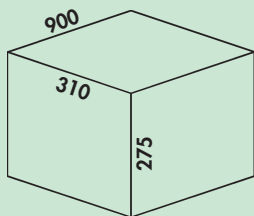
8012478 ohne Biodeckel, hellgrau

8012479 mit Biodeckel, hellgrau

Optionales Zubehör

8012340 Verschlussdeckel, hellgrau, für 10/ 12/ 15,5 Liter

8012344 Biodeckel, grün, für 10/ 12/ 15,5 Liter



Cox® Box 275 K/900-4

Zur Montage auf vorhandenen Auszügen. Mit Antirutscheinlegematte und feststehendem Gesamtdeckel.

- Abfallvolumen 36 (4x9) Liter
- Eimerhöhe 256 mm
- **Gesamthöhe 275 mm**
- **Gesamtdeckel kann hinter oberer Front platzsparend montiert werden.**

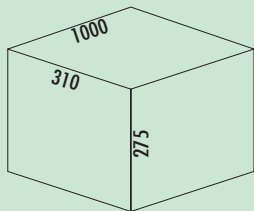
8012480 ohne Biodeckel, hellgrau

8012481 mit Biodeckel, hellgrau

Optionales Zubehör

8012339 Verschlussdeckel, hellgrau, für 7,5/ 9/ 12 Liter

8012343 Biodeckel, grün, für 7,5/ 9/ 12 Liter



Cox® Box 275 K/1000-4

Zur Montage auf vorhandenen Auszügen. Mit Antirutscheinlegematte und feststehendem Gesamtdeckel.

- Abfallvolumen 42 (2x12+2x9) Liter
- Eimerhöhe 256 mm
- **Gesamthöhe 275 mm**
- **Gesamtdeckel kann hinter oberer Front platzsparend montiert werden.**

8012482 ohne Biodeckel, hellgrau

8012483 mit Biodeckel, hellgrau

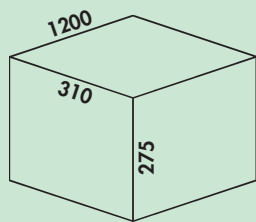
Optionales Zubehör

8012339 Verschlussdeckel, hellgrau, für 7,5/ 9/ 12 Liter

8012340 Verschlussdeckel, hellgrau, für 10/ 12/ 15,5 Liter

8012343 Biodeckel, grün, für 7,5/ 9/ 12 Liter

8012344 Biodeckel, grün, für 10/ 12/ 15,5 Liter



Cox® Box 275 K/1200-5

Zur Montage auf vorhandenen Auszügen. Mit Antirutschlegematte und feststehendem Gesamtdeckel.

- Abfallvolumen 54 (3x12+2x9) Liter
- Eimerhöhe 256 mm
- **Gesamthöhe 275 mm**
- **Gesamtdeckel kann hinter oberer Front platzsparend montiert werden.**

8012484 ohne Biodeckel, hellgrau

8012485 mit Biodeckel, hellgrau

Optionales Zubehör

8012339 Verschlussdeckel, hellgrau, für 7,5/ 9/ 12 Liter

8012340 Verschlussdeckel, hellgrau, für 10/ 12/ 15,5 Liter

8012343 Biodeckel, grün, für 7,5/ 9/ 12 Liter

8012344 Biodeckel, grün, für 10/ 12/ 15,5 Liter

SELECTAkit®

Auszugstechnik für vorhandene Auszüge

Cox® Box 360/350

Cox® Box 360/350 ist die anspruchsvolle individuelle Einbau-Abfallsammlerlösung für vorhandene Auszugstechnik.

- Geeignet für vorhandene Auszüge aller Hersteller
- Individuelle Behälterkonfiguration für viele Einsatzzwecke
- Einfache Montage durch zuschneidbare Antirutscheinlegematte unter den Behältern
- Herausziehbarer* Metalldeckel nutzbar als zusätzliche Ablagefläche, pulverbeschichtet
- Lieferbar für acht Schrankbreiten in Standard-Behälterhöhe 326 mm, Einbauhöhe mit Metalldeckel 360/350 mm
- Optionale Einzelverschlussdeckel oder Biodeckel mit Aktivkohlefilter

* bei Cox® Box 360



Die Cox® Box überzeugt durch einfachste Montage:



1. Auszugsbodenfläche ausmessen und Antirutscheinlegematte zuschneiden.



2. Antirutscheinlegematte einlegen.



3. Behälter in Auszug stellen.




4. Behälterhöhe ausmessen und auf Korpus übertragen.



5. Deckelaufnahme an Korpusseite montieren.



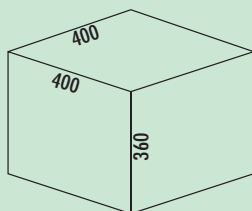
6. Ablagedeckel in Aufnahme einschieben. Fertig!



Cox® Box 360 S

- Das Cox® Box-Abfallsystem ist ideal geeignet für ein mehrteiliges Frontenbild.
- die Höhe des Gesamtsystems ist 360 mm
 - mit beidseitig TPE-beschichteter Antirutschmatte
 - zur Montage auf vorhandenen Auszügen
 - mit ausziehbarem Metalldeckel erhältlich

Behälter-Bestückungssystem / Liter							
Korpus	400	400	450	450	500	600	600
	12 12	16 8,5	16 16	8,5 10 10	10 16 10	29 16	10 22 10



Cox® Box 360 S/400-1

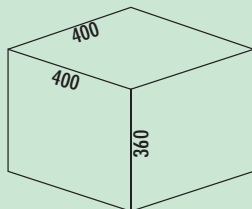

Für alle gängigen Schubladen. Mit Antirutschlegematte und herausziehbarem Gesamtdeckel.

- Abfallvolumen 24,5 (1x16+1x8,5) Liter
- Eimerhöhe 326 mm
- Gesamthöhe 360 mm
- Gesamtdeckel kann hinter oberer Front platzsparend montiert werden.

8012407 hellgrau

Optionales Zubehör

8012341 Verschlussdeckel, hellgrau, für 10/ 12/ 16/ 21 Liter



Cox® Box 360 S/400-2

Für alle gängigen Schubladen. Mit Antirutschlegematte und herausziehbarem Gesamtdeckel.

- Abfallvolumen 24 (2x12) Liter
- Eimerhöhe 326 mm
- Gesamthöhe 360 mm
- Gesamtdeckel kann hinter oberer Front platzsparend montiert werden.

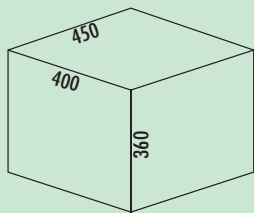
8012408 ohne Biodeckel, hellgrau

8012409 mit Biodeckel, hellgrau

Optionales Zubehör

8012343 Biodeckel, grün, für 7,5/ 9/ 12 Liter

8012339 Verschlussdeckel, hellgrau, für 7,5/ 9/ 12 Liter



Cox® Box 360 S/450-2

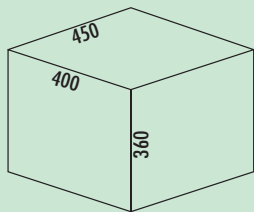
Für alle gängigen Schubladen. Mit Antirutschlegematte und herausziehbarem Gesamtdeckel.

- Abfallvolumen 32 (2x16) Liter
- Eimerhöhe 326 mm
- **Gesamthöhe 360 mm**
- **Gesamtdeckel kann hinter oberer Front platzsparend montiert werden.**

8012412 hellgrau

Optionales Zubehör

8012341 Verschlussdeckel, hellgrau, für 10/ 12/ 16/ 21 Liter



Cox® Box 360 S/450-3

Für alle gängigen Schubladen. Mit Antirutschlegematte und herausziehbarem Gesamtdeckel.

- Abfallvolumen 28,5 (2x10+1x8,5) Liter
- Eimerhöhe 326 mm
- **Gesamthöhe 360 mm**
- **Gesamtdeckel kann hinter oberer Front platzsparend montiert werden.**

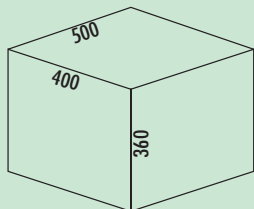
8012410 ohne Biodeckel, hellgrau

8012411 mit Biodeckel, hellgrau

Optionales Zubehör

8011312 Biodeckel, hellgrau, für 4/ 6/ 7/ 10/ 12,5 Liter

8012338 Verschlussdeckel, hellgrau,
für 4/ 6/ 7/ 10/ 12,5 Liter



Cox® Box 360 S/500-3

Für alle gängigen Schubladen. Mit Antirutschlegematte und herausziehbarem Gesamtdeckel.

- Abfallvolumen 36 (1x16+2x10) Liter
- Eimerhöhe 326 mm
- **Gesamthöhe 360 mm**
- **Gesamtdeckel kann hinter oberer Front platzsparend montiert werden.**

8012413 ohne Biodeckel, hellgrau

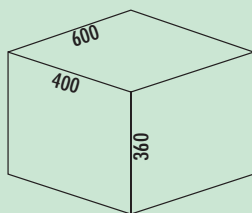

8012414 mit Biodeckel, hellgrau

Optionales Zubehör

8012341 Verschlussdeckel, hellgrau, für 10/ 12/ 16/ 21 Liter

8012338 Verschlussdeckel, hellgrau,
für 4/ 6/ 7/ 10/ 12,5 Liter

8011312 Biodeckel, hellgrau, für 4/ 6/ 7/ 10/ 12,5 Liter



Cox® Box 360 S/600-2

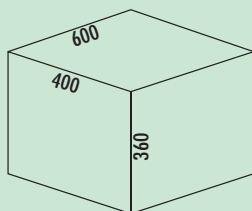
Für alle gängigen Schubladen. Mit Antirutschlegematte, Aufsatzrahmen zur Beutelbefestigung und herausziehbarem Gesamtdeckel.

- Abfallvolumen 45 (1x29+1x16) Liter
- Eimerhöhe 326 mm
- **Gesamthöhe 360 mm**
- **Gesamtdeckel kann hinter oberer Front platzsparend montiert werden.**

8012417 hellgrau

Optionales Zubehör

8012341 Verschlussdeckel, hellgrau, für 10/ 12/ 16/ 21 Liter



Cox® Box 360 S/600-3

Für alle gängigen Schubladen. Mit Antirutschlegematte und herausziehbarem Gesamtdeckel.

- Abfallvolumen 42 (1x22+2x10) Liter
- Eimerhöhe 326 mm
- **Gesamthöhe 360 mm**
- **Gesamtdeckel kann hinter oberer Front platzsparend montiert werden**
- **passend für Cox Work® Utensilienbox (siehe Katalogseiten 181-183/20 DE)**

8012415 ohne Biodeckel, hellgrau


8012416 mit Biodeckel, hellgrau

Optionales Zubehör

8012342 Verschlussdeckel, hellgrau, für 13/ 16/ 22/ 28 Liter

8012338 Verschlussdeckel, hellgrau,
für 4/ 6/ 7/ 10/ 12,5 Liter

8011312 Biodeckel, hellgrau, für 4/ 6/ 7/ 10/ 12,5 Liter

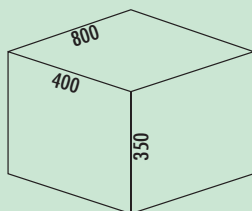



Cox® Box 350 S

Das Cox® Box-Abfallsystem ist ideal geeignet für ein mehrteiliges Frontenbild.

- die Höhe des Gesamtsystems ist 350 mm
- mit beidseitig TPE-beschichteter Antirutschmatte
- zur Montage auf vorhandenen Auszügen
- mit feststehendem Metalldeckel erhältlich

Behälter-Bestückungssystem / Liter														
Korpus	800			800			900			900				
	16	29	16	10	22	22	8,5	22	22	22	16	12	12	16
				10										
				10										
Korpus	1000				1000				1200					
	22	16	16	22	10	16	16	22	10	16	22	16	22	
					10				10					
					10				10					



Cox® Box 350 S/800-3

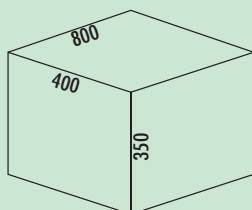
Für alle gängigen Schubladen. Mit Antirutschlegematte, Aufsatzrahmen zur Beutelbefestigung und feststehendem Gesamtdeckel.

- Abfallvolumen 61 (1x29+2x16) Liter
- Eimerhöhe 326 mm
- Gesamthöhe 350 mm
- Gesamtdeckel kann hinter oberer Front platzsparend montiert werden.

8012420 hellgrau

Optionales Zubehör

8012341 Verschlussdeckel, hellgrau, für 10/ 12/ 16/ 21 Liter



Cox® Box 350 S/800-4

Für alle gängigen Schubladen. Mit Antirutschlegematte und feststehendem Gesamtdeckel.

- Abfallvolumen 64 (2x22+2x10) Liter
- Eimerhöhe 326 mm
- Gesamthöhe 350 mm
- Gesamtdeckel kann hinter oberer Front platzsparend montiert werden
- passend für Cox Work® Utensilienbox (siehe Katalog 1 Seite 181-183/20 DE)

8012418 ohne Biodeckel, hellgrau

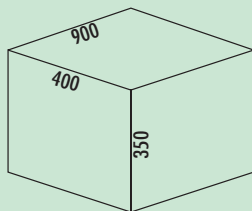
8012419 mit Biodeckel, hellgrau

Optionales Zubehör

8012342 Verschlussdeckel, hellgrau, für 13/ 16/ 22/ 28 Liter

8012338 Verschlussdeckel, hellgrau,
für 4/ 6/ 7/ 10/ 12,5 Liter

8011312 Biodeckel, hellgrau, für 4/ 6/ 7/ 10/ 12,5 Liter



Cox® Box 350 S/900-3

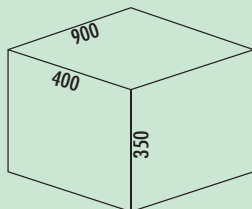
Für alle gängigen Schubladen. Mit Antirutschlegematte und feststehendem Gesamtdeckel.

- Abfallvolumen 74,5 (3x22+1x8,5) Liter
- Eimerhöhe 326 mm
- **Gesamthöhe 350 mm**
- **Gesamtdeckel kann hinter oberer Front platzsparend montiert werden**
- **passend für Cox Work® Utensilienbox (siehe Katalog 1 Seite 181-183/20 DE)**

8012423 hellgrau

Optionales Zubehör

8012342 Verschlussdeckel, hellgrau, für 13/ 16/ 22/ 28 Liter



Cox® Box 350 S/900-4

Für alle gängigen Schubladen. Mit Antirutschlegematte und feststehendem Gesamtdeckel.

- Abfallvolumen 56 (2x16+2x12) Liter
- Eimerhöhe 326 mm
- **Gesamthöhe 350 mm**
- **Gesamtdeckel kann hinter oberer Front platzsparend montiert werden.**

8012421 ohne Biodeckel, hellgrau

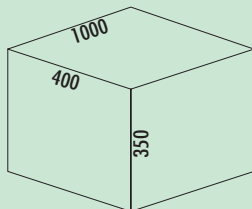
8012422 mit Biodeckel, hellgrau

Optionales Zubehör

8012341 Verschlussdeckel, hellgrau, für 10/ 12/ 16/ 21 Liter

8012339 Verschlussdeckel, hellgrau, für 7,5/ 9/ 12 Liter

8012343 Biodeckel, grün, für 7,5/ 9/ 12 Liter



Cox® Box 350 S/1000-4

Für alle gängigen Schubladen. Mit Antirutschlegematte und feststehendem Gesamtdeckel.

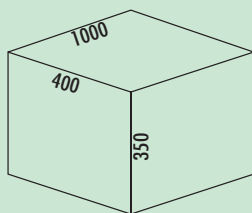
- Abfallvolumen 76 (2x22+2x16) Liter
- Eimerhöhe 326 mm
- **Gesamthöhe 350 mm**
- **Gesamtdeckel kann hinter oberer Front platzsparend montiert werden**
- **passend für Cox Work® Utensilienbox (siehe Katalog 1 Seite 181-183/20 DE)**

8012426 hellgrau

Optionales Zubehör

8012342 Verschlussdeckel, hellgrau, für 13/ 16/ 22/ 28 Liter

8012341 Verschlussdeckel, hellgrau, für 10/ 12/ 16/ 21 Liter



Cox® Box 350 S/1000-5

Für alle gängigen Schubladen. Mit Antirutschlegematte und feststehendem Gesamtdeckel.

- Abfallvolumen 74 (1x22+2x16+2x10) Liter
- Eimerhöhe 326 mm
- **Gesamthöhe 350 mm**
- **passend für Cox Work® Utensilienbox (siehe Katalog 1 Seite 181-183/20 DE)**

8012424 ohne Biodeckel, hellgrau

8012425 mit Biodeckel, hellgrau

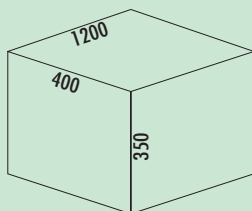
Optionales Zubehör

8012342 Verschlussdeckel, hellgrau, für 13/ 16/ 22/ 28 Liter

8012341 Verschlussdeckel, hellgrau, für 10/ 12/ 16/ 21 Liter

8012338 Verschlussdeckel, hellgrau,
für 4/ 6/ 7/ 10/ 12,5 Liter

8011312 Biodeckel, hellgrau, für 4/ 6/ 7/ 10/ 12,5 Liter



Cox® Box 350 S/1200-6

Für alle gängigen Schubladen. Mit Antirutschlegematte und feststehendem Gesamtdeckel.

- Abfallvolumen 96 (2x22+2x16+2x10) Liter
- Eimerhöhe 326 mm
- **Gesamthöhe 350 mm**
- **passend für Cox Work® Utensilienbox (siehe Katalog 1 Seite 181-183/20 DE)**

8012427 ohne Biodeckel, hellgrau

8012428 mit Biodeckel, hellgrau

Optionales Zubehör

8012342 Verschlussdeckel, hellgrau, für 13/ 16/ 22/ 28 Liter

8012341 Verschlussdeckel, hellgrau, für 10/ 12/ 16/ 21 Liter

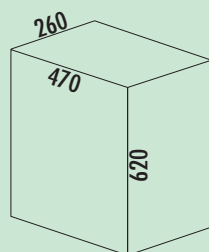
8012338 Verschlussdeckel, hellgrau,
für 4/ 6/ 7/ 10/ 12,5 Liter

8011312 Biodeckel, hellgrau, für 4/ 6/ 7/ 10/ 12,5 Liter



Cox® Giallo

Cox® Giallo lässt den gelben Sack elegant und unsichtbar hinter der Front verschwinden. Ein integrierter Klemmbügel fixiert den gelben Sack. Die Auffangschale unterhalb des gelben Sacks sorgt dafür, dass im Fall der Fälle keine Flüssigkeiten in den Korpus gelangen. Der integrierte Metalldeckel minimiert die Geruchsentstehung.



Cox® Giallo

Auszugkastengestell für den gelben Sack, zur Montage auf vorhandenen Auszügen.

- für alle gängigen Auszüge
- Abfallvolumen: ca. 43 Liter
- Gesamthöhe: **620 mm**
- Deckel: Metalldeckel (Seitenwandmontage)
- Montage: Auszugsboden und Frontblende
- mit entnehmbarer Auffangschale und klappbarem Haltebügel
- **die lichte Innenbreite des Auszuges von 180 mm darf nicht unterschritten werden**

8012378 silber



Abfallsammler

SELECTAkit®

Auszugstechnik für Drehtüren

Die perfekte Ergänzung von
Funktionalität und Ergonomie



Abfallsammler

■ Clax®	Seite 228-230
Double	Seite 231-232
Trenta 1	Seite 232
Double Shorty 1	Seite 233
Trio Shorty 1	Seite 233
Double Shorty plus	Seite 234
Double 4	Seite 234
Trenta 5	Seite 234
Quarta 1	Seite 235
Double 2	Seite 235
Trenta 6	Seite 235
Bio Single 30 DT	Seite 236
Big Boy 30	Seite 236
Big Boy 40	Seite 236
Double Master	Seite 237
Bio Double Master	Seite 237
Trio Master	Seite 237
Bio Master	Seite 238
Double Master Maxi 40 DT	Seite 238
Bio Trio Maxi 40 DT	Seite 238
Bio Double 30 DT	Seite 239
Bio Trio DT	Seite 239
Kitchen Box	Seite 239

■ Solo	Seite 240
Tandem 7	Seite 240
Trenta 8	Seite 241
Trenta 7	Seite 241
Putzmittelauszug Carry	Seite 242
Tandem 7 K	Seite 242
Tandem S	Seite 243-244
Tandem 4/5	Seite 244
Easy Cargo	Seite 245
Edel Double	Seite 245
Big Double	Seite 246
Corner Boy	Seite 247
Rondo plus	Seite 248-249
Rondo plus Schlauchbrausenabweiser	Seite 249
Rollwagen DS	Seite 251
Double Master 2 DS	Seite 251
Trio Master 3 DS	Seite 252
Double 2 DS	Seite 252
Trenta 6 DS	Seite 252

Geeignet für folgende
Frontenbilder:



Vollfront



Frontblende
mit einer
Unterteilung

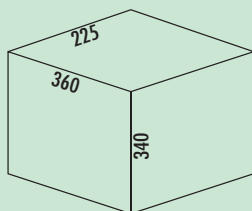
Bitte Höhen bei Produktgruppen prüfen.



Clax®

Die gelungene Verbindung von Komfoteigenschaften der Leichtlaufklasse mit der optionalen Vielseitigkeit fraktionsgerechter Mülltrennung macht den Clax® zum Allrounder seiner Klasse. Letztlich definiert sich seine Attraktivität aber nicht nur über ökonomische Konstruktion und Design. Entsprechend dem Naber-Produktkonzept "the next generation" sind alle eingesetzten Materialien auch uneingeschränkt recyclebar.

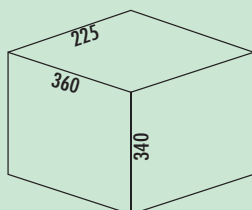
- Ausgestattet mit kugelgelagertem Teleskop-Vollauszug und Metallauszugbügel
- Stabile Kunststoffbehälter für individuelle Wertstofftrennung
- Abdeckung der Korpuskonstruktion für die Aufbewahrung von Spülenutensilien nutzbar
- Problemloser Einbau durch einfache Schrankbodenmontage



Clax® 1/300-1

- Abfallvolumen: 15 Liter
- Technik: Vollauszug
- Montage: Schrankboden
- mit nur 340 mm Einbauhöhe der ideale Raumsparer

8011350 alu grau

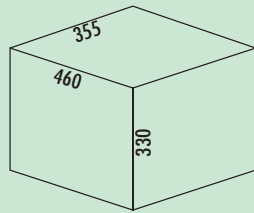


Clax® 1/300-2

- Abfallvolumen: 16 (2x8) Liter
- Technik: Vollauszug
- Montage: Schrankboden
- mit nur 340 mm Einbauhöhe der ideale Raumsparer

8011351 alu grau

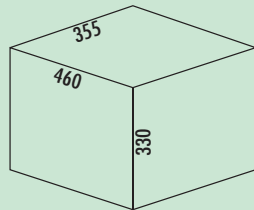




Clax® 2/450-2

- Abfallvolumen: 30 (2x15) Liter
- Technik: Vollauszug
- Montage: Schrankboden
- **mit nur 330 mm Einbauhöhe der ideale Raumsparer**

8011352 alu grau



Clax® 2/450-3

- Abfallvolumen: 31 (2x8+15) Liter
- Technik: Vollauszug
- Montage: Schrankboden
- **mit nur 330 mm Einbauhöhe der ideale Raumsparer**

8011353 alu grau





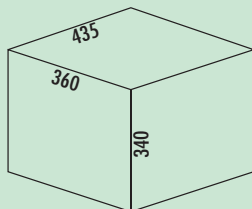
Clax® 3

Raumsparspar-Einbau-Abfallsammelsystem mit Vollauszugtechnik für Drehtüren.

- Einbauhöhe 340 mm und Einbautiefe 360 mm

Ideal geeignet zum Einbau mit Untertischgeräten, Wasseranschlüssen und Siphon im Unterschrank.

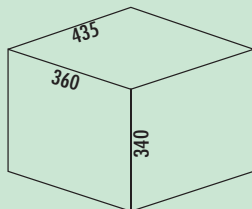
- trotz der Kürze 30 l Füllvolumen
- minimale Schrankbreite 500 mm
- einfache Bodenmontage



Clax® 3/500-2

- Abfallvolumen: 30 (2x15) Liter
- Technik: Vollauszug
- Montage: Schrankboden
- mit nur 340 mm Einbauhöhe der ideale Raumsparer
- nur 360 mm Einbautiefe

8011354 alu grau



Clax® 3/500-3

- Abfallvolumen: 31 (2x8+15) Liter
- Technik: Vollauszug
- Montage: Schrankboden
- mit nur 340 mm Einbauhöhe der ideale Raumsparer
- nur 360 mm Einbautiefe

8011355 alu grau



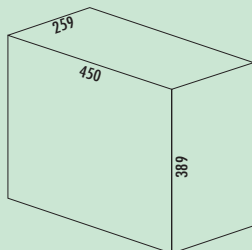


Mitnehmer für Drehtüren

...ermöglichen auf einfachste Weise die Umrüstung Ihres **Clax® 1** bzw. **Clax® 3** zu einem noch bedienungsfreundlicheren Einsatz, beachten Sie aber die veränderte Schrankbreite.

Es wird ein Türöffnungswinkel von 110° benötigt.

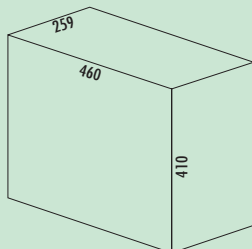
8011356 verzinkt



Double 1

- Abfallvolumen: 30 (2x15) Liter
- Technik: Teilauszug
- Montage: Schrankboden


8011026 alu grau

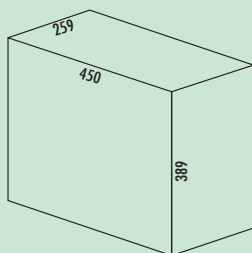


Double deluxe

- Abfallvolumen: 30 (2x15) Liter
- Technik: Vollauszug
- Montage: Schrankboden

8011029 alu grau

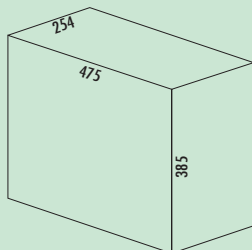




Double GW

- Abfallvolumen: 30 (2x15) Liter
- Technik: Teilauszug
- Montage: Schrankboden
- **passend für 300er Unterschrank bei 16 mm Seitenwand**

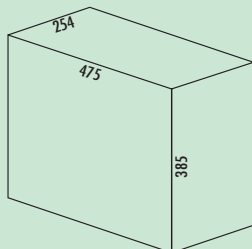
8011046 weiß/grün



Double 3

- Abfallvolumen: 30 (20+10) Liter
- Technik: Vollauszug
- Montage: Schrankboden

8011112 alu grau



Trenta 1

- Abfallvolumen: 30 (3x10) Liter
- Technik: Vollauszug
- Montage: Schrankboden

8011027 alu grau

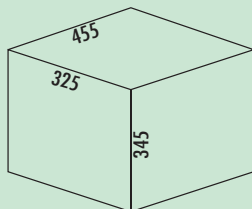




Double Shorty

Einbau-Abfallsammler mit Vollauszugtechnik für Drehtüren.

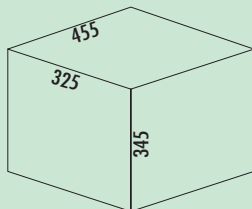
- Einbauhöhe nur 345 mm und Einbautiefe nur 325 mm! Schafft somit Platz für Siphon, Wasseranschlüsse und Untertischgeräte
- trotz der Kürze - 30 l Füllvolumen
- minimale Schrankbreite 500 mm
- einfache und schnelle Bodenmontage



Double Shorty 1

- Abfallvolumen: 30 (2x15) Liter
- Technik: Vollauszug
- Montage: Schrankboden
- mit nur 345 mm Einbauhöhe und 325 mm Einbautiefe der ideale Raumsparer

8011058 alu grau

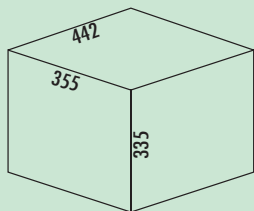


Trio Shorty

- Abfallvolumen: 31 (2x7,5+15) Liter
- Technik: Vollauszug
- Montage: Schrankboden
- mit nur 345 mm Einbauhöhe und 325 mm Einbautiefe der ideale Raumsparer

8011188 alu grau





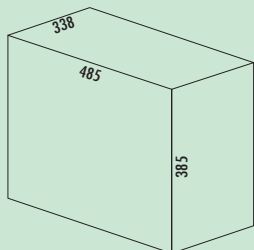
Double Shorty plus

- Abfallvolumen: 30 (2x15) Liter
- Technik: Volllauszug
- Montage: Schrankboden
- **komplett mit Mitnehmer für Drehtüren**
- **es wird ein Türöffnungswinkel von 110° benötigt**
- **mit nur 335 mm Einbauhöhe der ideale Raumsparer**

8011208 anthrazit

Optionales Zubehör

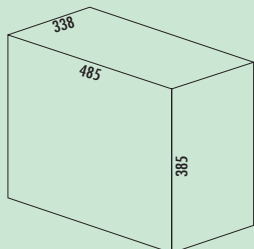
8011057 Trennwand, Kunststoff, grün



Double 4

- Abfallvolumen: 40 (2x20) Liter
- Technik: Volllauszug
- Montage: Schrankboden

8011115 alu grau



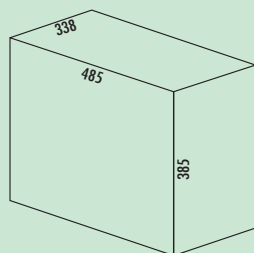
Trenta 5

- Abfallvolumen: 40 (2x10+20) Liter
- Technik: Volllauszug
- Montage: Schrankboden

8011113 alu grau

Optionales Zubehör

8011195 Verschlussdeckel, alu grau, für 7, 8 und 10 Liter



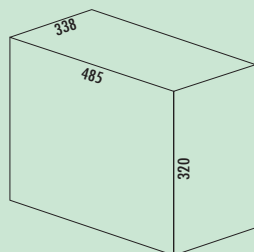
Quarta 1

- Abfallvolumen: 40 (4x10) Liter
- Technik: Vollauszug
- Montage: Schrankboden

8011028 alu grau

Optionales Zubehör

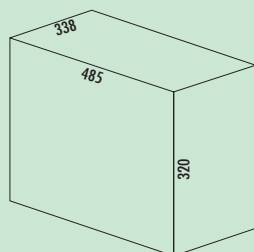
8011195 Verschlussdeckel, alu grau, für 7, 8 und 10 Liter



Double 2

- Abfallvolumen: 32 (2x16) Liter
- Technik: Vollauszug
- Montage: Schrankboden
- mit nur 320 mm Einbauhöhe der ideale Raumsparer

8011111 alu grau



Trenta 6

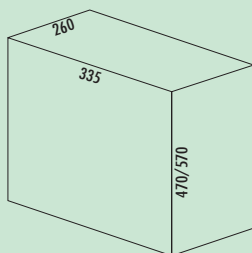
Mit variabel einsetzbarem Wechselsteg.

- Abfallvolumen: 32 (2x8+16) Liter
- Technik: Vollauszug
- Montage: Schrankboden
- mit nur 320 mm Einbauhöhe der ideale Raumsparer

8011116 alu grau

Optionales Zubehör

8011195 Verschlussdeckel, alu grau, für 7, 8 und 10 Liter

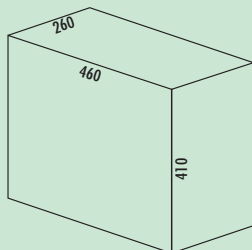


Bio Single 30 DT

- Abfallvolumen: 26 oder 32 Liter
- Technik: Volllauszug
- Gestell/Führung: silber
- Gesamtdeckel: alu grau
- Montage: Schrankboden

8011010 alu grau, 26 Liter, H 470 mm

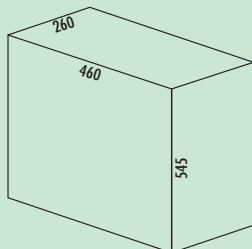
8011014 alu grau, 32 Liter, H 570 mm



Big Boy 30

- Abfallvolumen: 30 Liter
- Technik: Volllauszug
- Gestell/Führung: silber
- Gesamtdeckel: alu grau
- Montage: Schrankboden

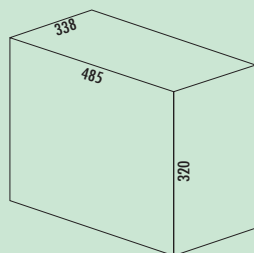
8011044 alu grau



Big Boy 40

- Abfallvolumen: 40 Liter
- Technik: Volllauszug
- Gestell/Führung: silber
- Gesamtdeckel: alu grau
- Montage: Schrankboden

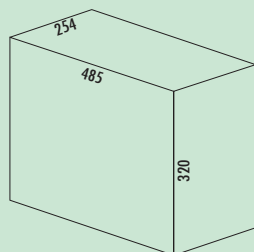
8011018 alu grau



Double Master

- Abfallvolumen: 32 (2x16) Liter
- Technik: Vol্লাuszug
- Gestell/Führung: silber
- Gesamtdeckel: anthrazit
- Montage: Schrankboden
- **mit nur 320 mm Einbauhöhe der ideale Raumsparer**

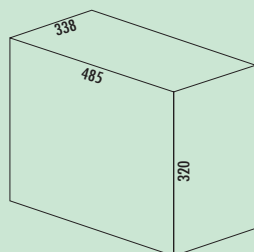
8012086 anthrazit



Bio Double Master

- Abfallvolumen: 24 (16+8) Liter
- Technik: Vol্লাuszug
- Gestell/Führung: silber
- Gesamtdeckel: anthrazit
- Montage: Schrankboden
- **mit nur 320 mm Einbauhöhe der ideale Raumsparer**

8012075 mit Biodeckel, anthrazit

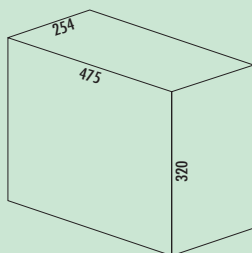


Trio Master

Mit variabel einsetzbarem Wechselsteg.

- Abfallvolumen: 32 (16+2x8) Liter
- Technik: Vol্লাuszug
- Gestell/Führung: silber
- Gesamtdeckel: anthrazit
- Montage: Schrankboden
- **mit nur 320 mm Einbauhöhe der ideale Raumsparer**

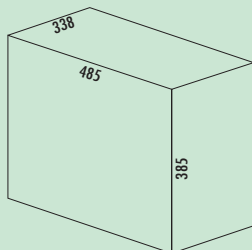
8012087 mit Biodeckel, anthrazit



Bio Master

- Abfallvolumen: 24 (3x8) Liter
- Technik: Volllauszug
- Gestell/Führung: silber
- Gesamtdeckel: anthrazit
- Montage: Schrankboden
- mit nur 320 mm Einbauhöhe der ideale Raumsparer

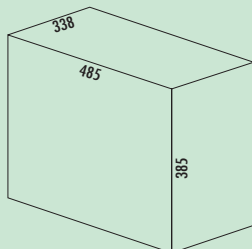
8012088 mit Biodeckel, anthrazit



Double Master Maxi 40 DT

- Abfallvolumen: 40 (2x20) Liter
- Technik: Volllauszug
- Einbauhöhe: 38,5 cm
- Gestell/Führung: silber
- Gesamtdeckel: anthrazit
- Montage: Schrankboden

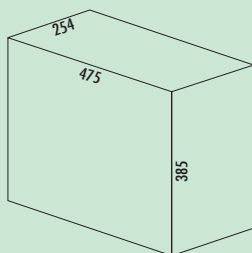

8012077 anthrazit



Bio Trio Maxi 40 DT

- Abfallvolumen: 40 (20+2x10) Liter
- Technik: Volllauszug
- Einbauhöhe: 38,5 cm
- Gestell/Führung: silber
- Gesamtdeckel: anthrazit
- Montage: Schrankboden

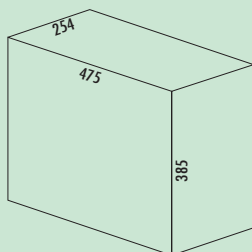
8012078 anthrazit



Bio Double 30 DT

- Abfallvolumen: 30 (20+10) Liter
- Technik: Vol্লাuszug
- Einbauhöhe: 38,5 cm
- Gestell/Führung: silber
- Gesamtdeckel: anthrazit
- Montage: Schrankboden

8012074 mit Biodeckel, anthrazit



Bio Trio DT

- Abfallvolumen: 30 (3x10) Liter
- Technik: Vol্লাuszug
- Einbauhöhe: 38,5 cm
- Gestell/Führung: silber
- Gesamtdeckel: anthrazit
- Montage: Schrankboden

8012089 mit Biodeckel, anthrazit



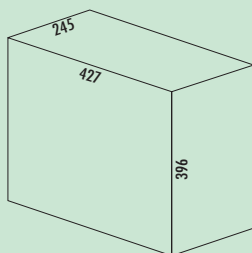
Kitchen Box

Optionales Zubehör. Multifunktionsbehälter als Zusatzbehälter zum Anhängen an Türfronten oder zum Hinstellen auf der Arbeitsfläche. Universell einsetzbar als Bio-Müllbehälter oder zum Aufbewahren von z.B. Putzutensilien.

- H 185 mm
- B 248 mm
- T 185 mm

8012003 alu grau

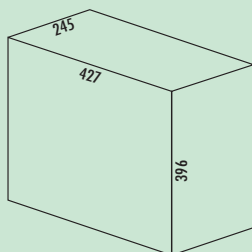




Solo 3635

- Abfallvolumen: 20 Liter
- Technik: Vollauszug
- Gestell/Führung: silber
- Gesamtdeckel: graphitgrau
- Montage: Schrankboden


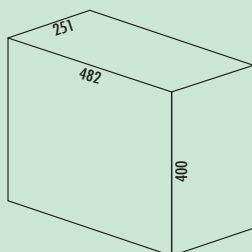
8011263 graphitgrau



Solo 3636

- inkl. Mitnehmer
- Abfallvolumen: 20 Liter
- Technik: Vollauszug inkl. Mitnehmer
- Gestell/Führung: silber
- Gesamtdeckel: graphitgrau
- Montage: Schrankboden

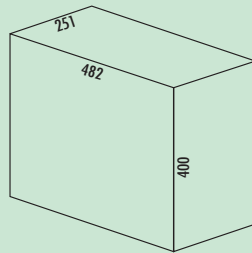
8011264 graphitgrau



Tandem 7

- Abfallvolumen: 30 (2x15) Liter
- Technik: Vollauszug
- Montage: Schrankboden

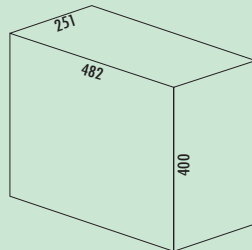
8011067 graphitgrau



Trenta 8

- Abfallvolumen: 30 (3x10) Liter
- Technik: Vol্লাuszug
- Montage: Schrankboden

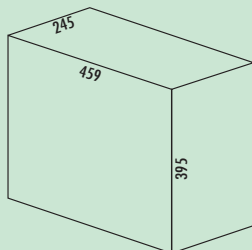
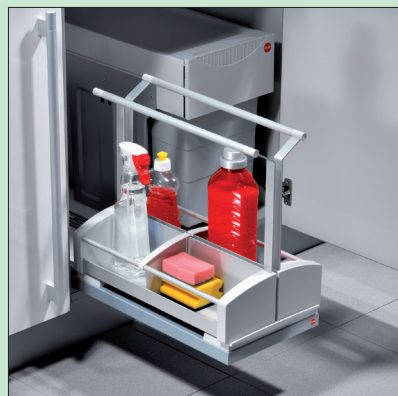
8011216 graphitgrau



Trenta 7

- Abfallvolumen: 29 (2x7+15) Liter
- Technik: Vol্লাuszug
- Montage: Schrankboden

8011042 graphitgrau



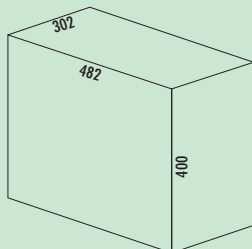
Putzmittelauszug Carry

Mobiler und flexibler Auszug.

- Tragekörbe aufsteckbar auf Auszugssystem mit Selbsteinzug und Dämpfung - schließt sanft und leise
- Mit den mobilen Utensilienkörben können z.B. Putzmittel zu ihrem Einsatzort getragen werden
- Einfache Bodenmontage

Auch zur Kombination mit Abfalltrennsystem in Schränken ab 600 mm.

8011023 hellgrau



Tandem 7 K

- inkl. Kehrset
- Abfallvolumen: 30 (2x15) Liter
- Technik: Vollauszug
- Montage: Schrankboden

8011034 hellgrau



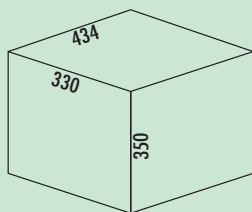



Tandem S

Einbau-Abfallsammler mit Vollauszugstechnik für Drehtüren, ideal um Raum zu sparen!

Bietet für jeden Bedarf das passende Modell:

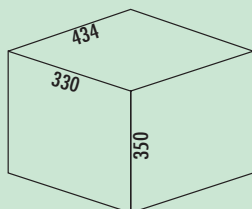

- für Unterschränke ab 500 mm Breite
- Idealer Raumsparer mit nur 350 mm Einbauhöhe und 330 mm Einbautiefe! Schafft somit Platz für Siphon, Wasseranschlüsse und Untertischgeräte.
- einfache und schnelle Bodenmontage



Tandem S 2

- Abfallvolumen: 30 (12+18) Liter
- Technik: Vollauszug
- Montage: Schrankboden
- mit nur 350 mm Einbauhöhe der ideale Raumsparer

8011217 hellgrau

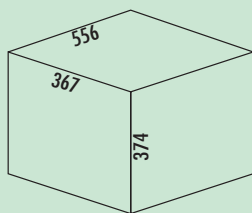


Tandem S 3

- Abfallvolumen: 28 (2x8+12) Liter
- Technik: Vollauszug
- Montage: Schrankboden
- inkl. Verschlussdeckel für 8-Liter-Eimer
- mit nur 350 mm Einbauhöhe und 330 mm Einbautiefe der ideale Raumsparer

8011218 hellgrau



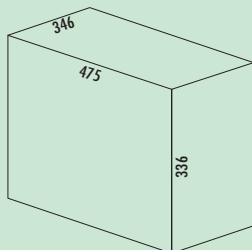


Tandem S 2 plus

Komplett mit Mitnehmer für Drehtüren.

- Abfallvolumen: 30 (18+12) Liter
- Technik: Vollauszug
- Montage: Schrankboden
- **mit nur 376 mm Einbauhöhe der ideale Raumsparer**

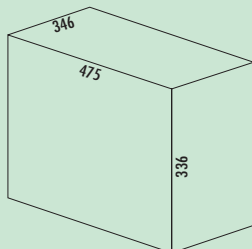
8011219 hellgrau



Tandem 4

- Abfallvolumen: 36 (2x18) Liter
- Technik: Vollauszug
- Montage: Schrankboden
- **mit nur 336 mm Einbauhöhe der ideale Raumsparer**

8011157 hellgrau

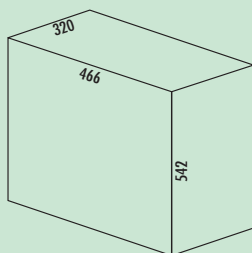


Tandem 5

Inklusive Verschlussdeckel für Bio-Abfallbehälter.

- Abfallvolumen: 34 (2x8+18) Liter
- Technik: Vollauszug
- Montage: Schrankboden
- **inkl. Verschlussdeckel für 8-Liter-Eimer**
- **mit nur 336 mm Einbauhöhe der ideale Raumsparer**

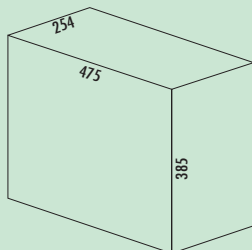
8011158 hellgrau



Easy Cargo 1

- Abfallvolumen: 40 Liter
- Technik: Vol্লাuszug
- Montage: Schrankboden

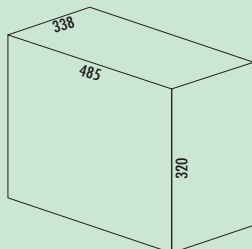
8011254 alu grau



Edel Double 1

- Abfallvolumen: 30 (20+10) Liter
- Technik: Vol্লাuszug
- Gestell/Führung: edelstahlfarbig
- Gesamtdeckel: Kunststoff, anthrazit
- Eimer: Edelstahl, für Wasserbefüllung nicht geeignet
- Montage: Schrankboden

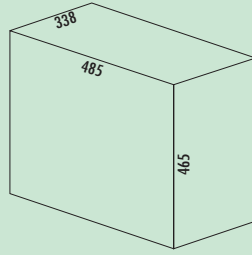
8011147 Edelstahl



Edel Double 2

- Abfallvolumen: 32 (2x16) Liter
- Technik: Vol্লাuszug
- Gestell/Führung: edelstahlfarbig
- Eimer: Edelstahl, für Wasserbefüllung nicht geeignet
- Montage: Schrankboden
- mit nur 320 mm Einbauhöhe der ideale Raumsparer

8011149 Edelstahl



Big Double

- Abfallvolumen: 52 (2x26) Liter
- Technik: Vollauszug
- Gestell/Führung: alu grau
- Gesamtdeckel: alu grau
- Montage: Schrankboden

8011222 alu grau

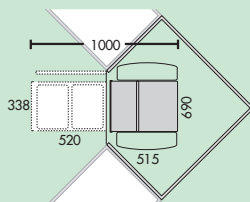
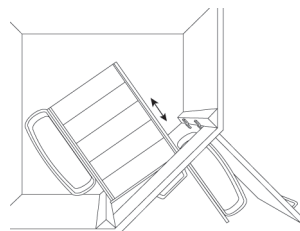




Corner Boy

Pluspunkte:

- Zwei große, abnehmbare, stabile Putzmittelbehälter mit Vollauszügen zum Herausziehen
- Kunststoffschalen abnehmbar
- Durch Schwenken des Abfallsammlers einfachste Entnahme und Bestückung der Seitenbehälter möglich.



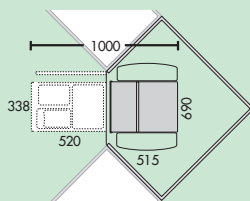
Corner Boy 2 (für Diagonaleckschränke)

Komplett mit zwei Kunststoffschalen.

Für Eckschränke ab 900 x 900 mm.

- Abfallvolumen: 32 (2x16) Liter
- Technik: Vollauszug, schwenkbar
- Gestell/Führung: silber
- Gesamtdeckel: alu grau
- Mindesttüröffnung: 380 mm
- Montage: Schrankboden
- **mit nur 335 mm Einbauhöhe der ideale Raumsparer**
- **Kunststoffschalen ausziehbar und schwenkbar (22° zu jeder Seite)**

8012083 alu grau



Corner Boy 3 (für Diagonaleckschränke)

Komplett mit Bio-Deckel und zwei Kunststoffschalen. Für Eckschränke ab 900 x 900 mm.

- Abfallvolumen: 32 (2x8+16) Liter
- Technik: Vollauszug, schwenkbar
- Gestell/Führung: silber
- Gesamtdeckel: alu grau
- Mindesttüröffnung: 380 mm
- Montage: Schrankboden
- **mit nur 335 mm Einbauhöhe der ideale Raumsparer**
- **Kunststoffschalen ausziehbar und schwenkbar (22° zu jeder Seite)**

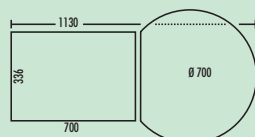
8012084 alu grau





Rondo plus

- Für Eckschränke ab 900 x 900 mm
- Handauszug mit Griffblende
- Abfalleimer wahlweise für 2-fach, 3-fach oder 4-fach-Trennung
- Zusatzdeckel mit Griffmulde gegen störende Gerüche für einen 8 Liter Bioabfalleimer
- Kugelgeführte Teleskopschienen gleiten superleicht und sorgen für einen Vollauszug der Abfalleimer
- Utensilienschalen z.B. für Reinigungsutensilien, zur Reinigung sind die Schalen leicht abnehmbar
- Hochwertig veredelte Metallteile



Rondo 1 plus

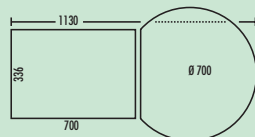
Für Eckschränke ab 900 x 900 mm.

- Abfallvolumen: 36 (2x18) Liter

Extra-Ausstattung:

- Multifunktionseimer (12 Liter) mit Lochdeckel
- 2 Utensilienschalen
- Gesamtdeckel mit Ablagefläche
- Technik: Vollauszug, drehbar
- Montage: Schrankboden, 360° drehbar
- mit nur 351 mm Einbauhöhe der ideale Raumsparer

8011161 hellgrau



Rondo 2 plus

Für Eckschränke ab 900 x 900 mm.

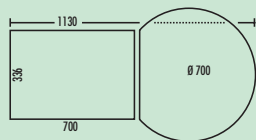
- Abfallvolumen: 34 (18+2x8) Liter

Extra-Ausstattung:

- Multifunktionseimer (12 Liter) mit Lochdeckel
- 2 Utensilienschalen
- Gesamtdeckel mit Ablagefläche
- Technik: Vollauszug, drehbar
- Montage: Schrankboden, 360° drehbar
- mit nur 351 mm Einbauhöhe der ideale Raumsparer

8011162 hellgrau





Rondo 3 plus

Für Eckschränke ab 900 x 900 mm.

– Abfallvolumen: 32 (4x8) Liter

Extra-Ausstattung:

– Multifunktionseimer (12 Liter) mit Lochdeckel

– 2 Utensilienschalen

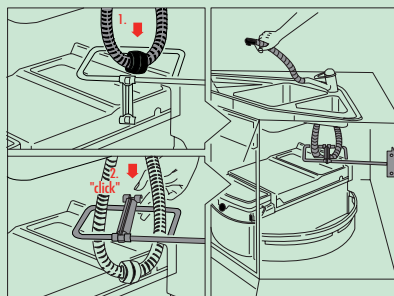
– Gesamteckel mit Ablagefläche

– Technik: Vollauszug, drehbar

– Montage: Schrankboden, 360° drehbar

– mit nur 351 mm Einbauhöhe der ideale Raumsparer

8011163 hellgrau



Rondo plus Schlauchbrausenabweiser

Für alle handelsüblichen Schlauchbrausen-Armaturen.

– einfache Montage durch Anschrauben im Unterschrank

– Zwangsführung des Schlauches in die verbleibenden Freiräume, rechts, links, hinten, oben

– installierte Einbaugeräte werden in ihrer Funktion nicht behindert

– Metallbügel, epoxyharz-pulverbeschichtet

– optionales Zubehör für Rondo plus

8011175 weiß

SELECTAkit® Ecklösungen

Rollwagen DS

Optimale Raumausnutzung bis in den letzten Winkel

"Was tun mit den Ecken?" fragt sich mancher Küchenplaner. Besonders, wenn jeder Zentimeter kostbar ist. Bis in den letzten Winkel optimale Raumausnutzung erreichen Sie mit dem Rollwagen DS für alle Drehtür-Einbau-Abfallsammler und Trennsysteme (siehe nächste Seite). Mit dem ganz nach hinten verschiebbaren Wagen bleiben die Bereiche neben dem Abfallsammler zugänglich und können als Abstellplatz für Putzmittel und anderes genutzt werden.



Auszugsposition

Ganz nach vorne ausgezogen kann der Abfallsammler bequem von oben befüllt werden.



Parkposition

Den kleinsten Raum nimmt der Abfallsammler in der Parkposition ein. Von dieser Grundposition aus kann er sowohl nach vorne als auch nach kurzem Anheben nach hinten geschoben werden.





Abstellposition

Durch Anheben des Abfallsammlers löst sich die Arretierung des Rollwagens. Jetzt kann er ganz nach hinten geschoben werden. Die seitlichen Stauräume sind somit leicht zugänglich.



Abfallsammler



Rollwagen DS

Montage in Diagonal-Eckschränke mit einer Schranköffnung von mindestens 355 mm Breite. Auch für Spülenunterschranke geeignet.

- H 55 mm
- B 355 mm
- T 410/606 mm
- Material: stabiles, pulverbeschichtetes Stahlblech

8011134 weiß

8011136 alu grau



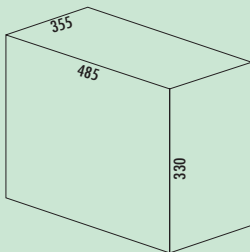



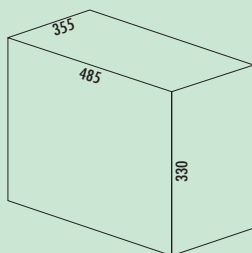
Double Master 2 DS

Inklusive Rollwagen DS.

- Abfallvolumen: 32 (2x16) Liter
- Technik: Vollauszug
- Gestell/Führung: silber
- Gesamtdeckel: anthrazit
- mit nur 330 mm Einbauhöhe der ideale Raumsparer

8010186 anthrazit


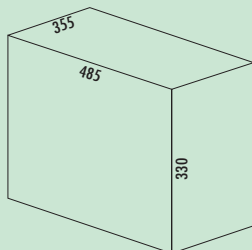




Trio Master 3 DS

- Komplett mit Bio-Deckel. Inkl. Rollwagen DS.
- Abfallvolumen: 32 (2x8+16) Liter
 - Technik: Vollauszug
 - Gestell/Führung: silber
 - Gesamtdeckel: anthrazit
 - **mit nur 330 mm Einbauhöhe der ideale Raumsparer**


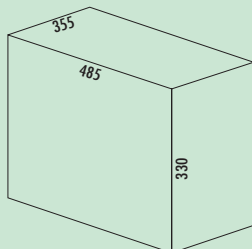
8010187 anthrazit



Double 2 DS

- Inklusive Rollwagen DS.
- Abfallvolumen: 32 (2x16) Liter
 - Technik: Vollauszug
 - Montage: Schrankboden
 - **mit nur 330 mm Einbauhöhe der ideale Raumsparer**

8010111 alu grau



Trenta 6 DS

- Inklusive Rollwagen DS.
- Abfallvolumen: 32 (2x8+16) Liter
 - Technik: Vollauszug
 - Montage: Schrankboden
 - **mit nur 330 mm Einbauhöhe der ideale Raumsparer**

8010116 alu grau

Optionales Zubehör

8011195 Verschlussdeckel, alu grau, für 7, 8 und 10 Liter

SELECTAkit®

Schwenktechnik für Drehtüren

Die Technik der
kürzeren Wege



Abfallsammler

Cabbi® junior	Seite 255
Cabbi®	Seite 256-257
Cox® Beep	Seite 258
Clax® plus	Seite 259-260
Müllex Single 35	Seite 260
Müllex Euro Flexx	Seite 260
Müllex Flexx Biobehälter	Seite 261
Vario	Seite 261-262
Öko	Seite 262
Uno	Seite 263
Duo	Seite 263
Rondo	Seite 263-264

Geeignet für folgende
Frontenbilder:



Vollfront



Frontblende
mit einer
Unterteilung

Bitte Höhen bei Produktgruppen prüfen.

SELECTAkit®

Schwenktechnik für Drehtüren

Cabbi® & Cabbi® junior

Das Cabbi®-Sortiment wurde um eine weitere innovative Entwicklung ergänzt: Eine intelligente und einfach zu handhabende Lösung, um Bio-Abfall ohne störende Gerüche sammeln zu können. Ein dicht abschließender Biodeckel mit abnehmbarer Lochkassette, in die ein Aktivkohle-Polyestervlies als Geruchsfilter eingesetzt wird.

Insgesamt überzeugt das Cabbi®-Konzept durch herausragende Qualität und eine Vielzahl von Leistungsmerkmalen:

- Höchst stabile Tragachsen-Mechanik
- Mit wenigen Handgriffen zu montieren
- Optimale Raumnutzung
- Leichtgängiger Mitnehmer
- Deckel mit Hub-/Senklift-Technik
- Leichter Zugang zum Unterschrank
- Klemmleisten garantieren festen Sitz
- Farbige Bügel zur Fraktionskennung
- Umweltfreundliche Basis-Werkstoffe
- Praktischer Drahtkorb als Zubehör
- Dicht abschließender Biodeckel



Cabbi® & Cabbi® junior sind ganz einfach eingebaut:



1. Drehunterlage und Rohrlageraufnahme montieren.



2. Drehgestänge komplettieren und einsetzen.



3. Mitnehmer montieren.



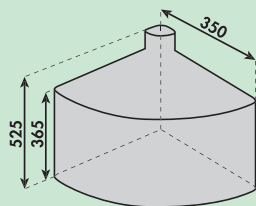
4. Korb in Drehstange einsetzen.



5. Deckel aufclipsen.



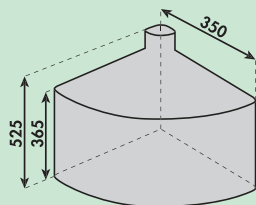
6. Behälter einsetzen.



Cabbi® junior 1

- Abfallvolumen: 18 Liter
- Technik: Schwenktechnik
- Montage: Schrankboden/-wand

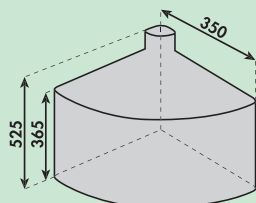
8011200 hellgrau



Cabbi® junior 2

- Abfallvolumen: 18 (2x9) Liter
- Technik: Schwenktechnik
- Montage: Schrankboden/-wand

8011201 hellgrau




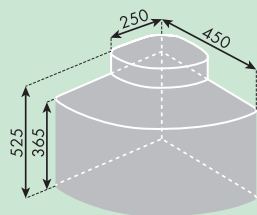
Cabbi® junior 2 plus

Komplett mit Bio-Deckel und 4 Aktivkohlefiltern (ca. Jahresbedarf).

- Abfallvolumen: 18 (2x9) Liter
- Technik: Schwenktechnik
- Montage: Schrankboden/-wand

8011202 hellgrau



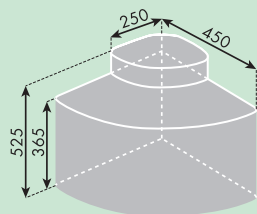




Cabbii® 3

- Abfallvolumen: 39 (18+9+12) Liter
- Technik: Schwenntechnik
- Griff: gelb/grün/grau
- Montage: Schrankboden/-wand

8011171 hellgrau

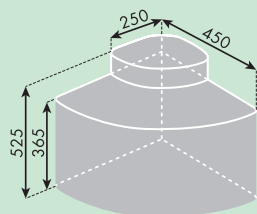


Cabbii® 3 plus

Komplett mit Bio-Deckel und 4 Aktivkohlefiltern (ca. Jahresbedarf).

- Abfallvolumen: 39 (18+9+12) Liter
- Technik: Schwenntechnik
- Griff: gelb/grün/grau
- Montage: Schrankboden/-wand

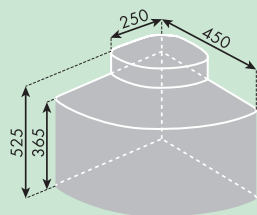
8011173 hellgrau



Cabbii® 4

- Abfallvolumen: 39 (3x9+12) Liter
- Technik: Schwenntechnik
- Griff: gelb/grün/grau/blau
- Montage: Schrankboden/-wand

8011170 hellgrau



Cabbi® 4 plus

- Komplett mit Bio-Deckel und 4 Aktivkohlefiltern (ca. Jahresbedarf).
- Abfallvolumen: 39 (3x9+12) Liter
 - Technik: Schwenktechnik
 - Griff: gelb/grün/grau/blau
 - Montage: Schrankboden/-wand

8011172 hellgrau



Cabbi® Biodeckel

Optionales Zubehör für Cabbi® junior 2, Cabbi® 3 und Cabbi® 4. Inklusive 4 Aktivkohlefiltern (geschätzter Jahresbedarf).

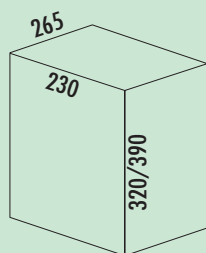
8011177 für 9 Liter



Biofilter Nachrüstsatz

Ersatzteil. Für Cabbi® junior 2 plus, Cabbi® 3 plus, Cabbi® 4 plus, Cox® Base 360 S/400-2, Cox® Base 360 S/500-3 und Cox® Base 360 S/600-3, -/600-4. Bestehend aus 4 Aktivkohlefiltern (geschätzter Jahresbedarf).

8011178 schwarz



COX beep®

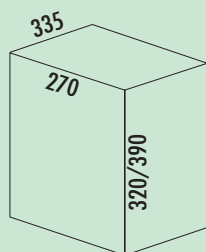


Cox® Beep 400

- Abfallvolumen: 7 oder 10 Liter
- Technik: Schwenktechnik
- Deckel: Kunststoff
- Montage: Schrankboden/-wand
- der Mitnehmer wird an der Rückseite der Tür befestigt und ist sowohl für Rahmen- als auch Plattentürmontage geeignet
- rechts/links verwendbar

8013001 hellgrau, H 320 mm, 7 l

8013002 hellgrau, H 390 mm, 10 l



COX beep®

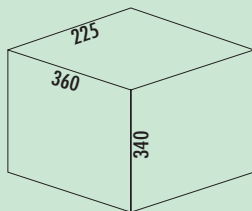


Cox® Beep 450

- Abfallvolumen: 12 oder 15,5 Liter
- Technik: Schwenktechnik
- Deckel: Kunststoff
- Montage: Schrankboden/-wand
- der Mitnehmer wird an der Rückseite der Tür befestigt und ist sowohl für Rahmen- als auch Plattentürmontage geeignet
- rechts/links verwendbar

8013003 hellgrau, H 320 mm, 12 l

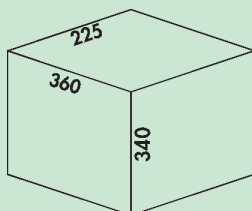
8013004 hellgrau, H 390 mm, 15,5 l



Clax® 1 plus/300-1

- Abfallvolumen: 15 Liter
- Technik: Vollauszug
- Montage: Schrankboden
- **inkl. Mitnehmer, deswegen andere Schrankbreite notwendig**
- **mit nur 340 mm Einbauhöhe der ideale Raumsparer**
- **es wird ein Türöffnungswinkel von 110° benötigt**

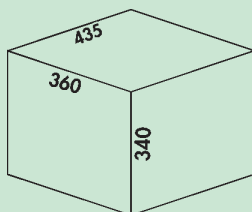
8011357 alu grau



Clax® 1 plus/300-2

- Abfallvolumen: 16 (2x8) Liter
- Technik: Vollauszug
- Montage: Schrankboden
- **inkl. Mitnehmer, deswegen andere Schrankbreite notwendig**
- **mit nur 340 mm Einbauhöhe der ideale Raumsparer**
- **es wird ein Türöffnungswinkel von 110° benötigt**

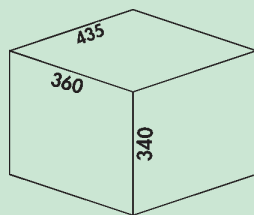
8011358 alu grau



Clax® 3 plus/500-2

- Abfallvolumen: 30 (2x15) Liter
- Technik: Vollauszug
- Montage: Schrankboden
- **inkl. Mitnehmer, deswegen andere Schrankbreite notwendig**
- **mit nur 340 mm Einbauhöhe der ideale Raumsparer**
- **nur 360 mm Einbautiefe**
- **es wird ein Türöffnungswinkel von 110° benötigt**

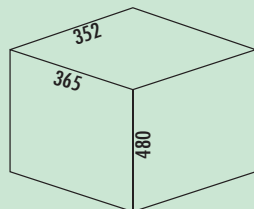
8011359 alu grau



Clax® 3 plus/500-3

- Abfallvolumen: 31 (2x8+15) Liter
- Technik: Vollauszug
- Montage: Schrankboden
- **inkl. Mitnehmer, deswegen andere Schrankbreite notwendig**
- **mit nur 340 mm Einbauhöhe der ideale Raumsparer**
- **nur 360 mm Einbautiefe**
- **es wird ein Türöffnungswinkel von 110° benötigt**

8011360 alu grau

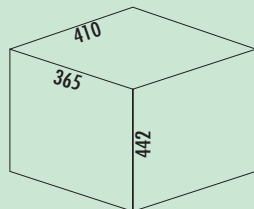


Müllex Single 35

Für viel Abfall bei wenig Platz. Behälter für 35 l und 17 l Abfallsäcke. Abfallsackrolle, -schaufel, Wischer etc. können auf dem Deckel praktisch abgelegt werden. Haltrechen mit Zughaken für das Herausschwenken – ohne Belastung der Scharnierbeschläge.

- Abfallvolumen: 35 Liter
- Technik: Kippsystem
- Deckel: schwarz
- Montage: Schrankboden und Frontblende
- maximale Schrankbreite 600 mm

8011020 schwarz



Müllex Euro Flexx

- Abfallvolumen: 35 Liter
- Abfallbehälter für 35-l- und 17-l-Abfallsäcke
- Technik: Schwenntechnik
- Deckel mit Ablagevertiefung
- Fanghaken verhindert Belastung der Scharniere
- Montage: Schrankwand, links und rechts montierbar

8011030 anthrazit

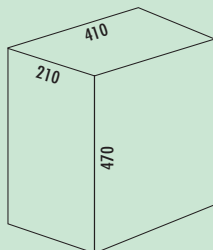


Mülex Flexx Biobehälter

Passend zu Mülex Euro Flexx.

- Abfallvolumen: 3,5 Liter
- für Kompostsäcke 5 Liter
- mit Deckel und Halter zum Anhängen
- H 230 mm, B 160 mm, T 130 mm

8011071 anthrazit



Vario 1

- Abfallvolumen: 19 Liter
- Technik: Schwenktechnik
- Montage: Schrankwand

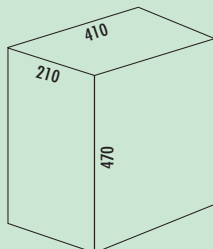
8011008 weiß

8011226 alu grau

Optionales Zubehör

8011016 Bio Boy mit Trennwand, grün, 5 Liter

8011076 Adapter (für Spülenunterschänke mit Mittelpfosten), verzinkt



Vario 1 plus

- Abfallvolumen: 19 Liter inkl. 5 l Bio Boy
- Technik: Schwenktechnik
- Montage: Schrankwand

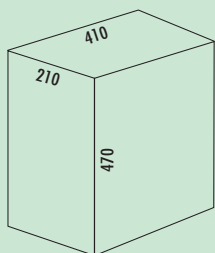
8011011 weiß

8011227 alu grau

Optionales Zubehör

8011076 Adapter (für Spülenunterschänke mit Mittelpfosten), verzinkt





Vario 4

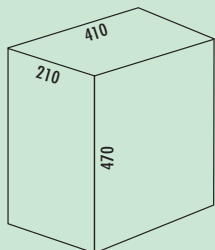
- Abfallvolumen: 19 Liter
- Technik: Schwenktechnik
- Montage: Schrankwand

8011085 Edelstahl

Optionales Zubehör

8011016 Bio Boy mit Trennwand, grün, 5 Liter

8011076 Adapter (für Spülenunterschänke mit Mittelpfosten), verzinkt



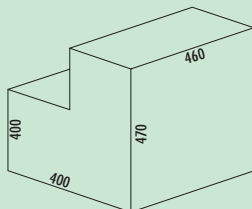
Vario 4 plus

- Abfallvolumen: 19 Liter inkl. 5 l Bio Boy
- Technik: Schwenktechnik
- Montage: Schrankwand

8011087 Edelstahl

Optionales Zubehör

8011076 Adapter (für Spülenunterschänke mit Mittelpfosten), verzinkt



Öko 1

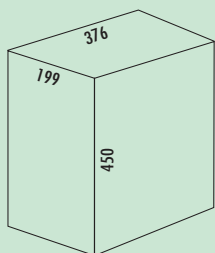
- Abfallvolumen: 29 (19+10) Liter
- Technik: Schwenktechnik
- Montage: Schrankwand

8011088 alu grau

Optionales Zubehör

8011016 Bio Boy mit Trennwand, grün, 5 Liter

8011076 Adapter (für Spülenunterschänke mit Mittelpfosten), verzinkt

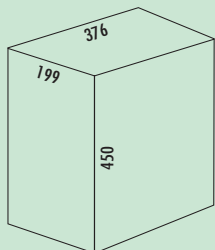


Uno 3418

- Abfallvolumen: 18 Liter
- Technik: Schwenktechnik
- Montage: Schrankwand

8011265 weiß

8011267 Edelstahl

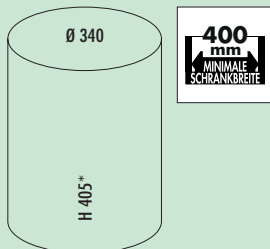


Duo 3416

- Abfallvolumen: 16 (2x8) Liter
- Technik: Schwenktechnik
- Montage: Schrankwand

8011268 weiß

8011270 Edelstahl



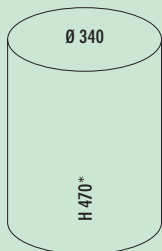
Rondo 1

- Abfallvolumen: 11 Liter
- Technik: Schwenktechnik
- Montage: Schrankwand
- Höhe 405 mm inkl. aufgeklapptem Deckel
- es wird ein Türöffnungswinkel von 110° benötigt

8011002 Edelstahl

8011003 weiß

8011205 silber



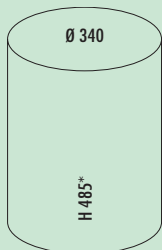
Rondo 2

- Abfallvolumen: 13 Liter
- Technik: Schwenktechnik
- Montage: Schrankwand
- Höhe 470 mm inkl. aufgeklapptem Deckel
- es wird ein Türöffnungswinkel von 110° benötigt

8011005 Edelstahl

8011006 weiß

8011206 silber



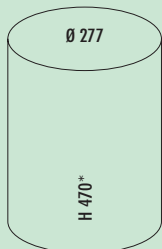
Rondo 3

- Abfallvolumen: 15 Liter
- Technik: Schwenktechnik
- Montage: Schrankwand
- Höhe 485 mm inkl. aufgeklapptem Deckel
- es wird ein Türöffnungswinkel von 110° benötigt

8011061 Edelstahl

8011062 weiß

8011207 silber



Rondo 5

- Abfallvolumen: 13 Liter
- Technik: Schwenktechnik
- Montage: Schrankwand
- Höhe 470 mm inkl. aufgeklapptem Deckel
- es wird ein Türöffnungswinkel von 110° benötigt


8019001 grau

8019002 weiß

SELECTAkit®

Auszugstechnik für vorhandene Zargen

Nutzung der Vielfalt



Abfallsammler

Cox Cast®

Seite 266-270

Geeignet für folgende Frontenbilder:



Vollfront



Frontblende
mit einer
Unterteilung

Bitte Höhen bei Produktgruppen prüfen.

SELECTAkit®

Auszugstechnik für vorhandene Zargen

Cox Cast®

Das Cox Cast® ist ein weiterer wichtiger Baustein in der erfolgreichen Cox®-Systemreihe. Die Anbindung an alle gängigen Zargensysteme wurde in enger Zusammenarbeit von Technik und Design innovativ und erfolgreich umgesetzt.

- Robuster Bodenrahmen aus Aluminium mit stufenlosem Breitenausgleich zur Anpassung an unterschiedliche Zargensysteme
- Getestet für folgende Schubkastensysteme: Blum "Tandembox", Formenti FGV "Ten", Grass "NovaPro" und "DWD-XP", Häfele "Moovit", Hettich "Arcitech" und "Innotech". Weitere Schubkastensysteme auf Anfrage!
- Stabile Frontanbindung durch zusätzlich einstellbarer Frontstützwinkel
- Verstärkter Metallgehäuserahmen für die Behälteraufnahme, pulverbeschichtet
- Ausgestattet mit Metalldeckel, pulverbeschichtet
- Lieferbar für drei Schrankbreiten mit unterschiedlichen Behälter-Konfigurationen



Cox Cast® überzeugt durch einfachste Montage:



1. Montagepunkte im Korpus mit Schablone übertragen.



2. Auszugsschienen und Ablage-
deckel montieren.



3. Frontaufnahmen und Schubkasten
mit Schablone montieren.




4. Bodenrahmen in den Schubkas-
ten einschieben, ausrichten und
fixieren.



5. Front einhängen und Tragrahmen
befestigen.



6. Behälter einsetzen. Fertig!




Cox Cast®

Abfallsammler für vorhandene Zargen. Cox Cast® ist kombinierbar mit allen gängigen Zargensystemen.

- Einbauhöhe 360 mm
- geeignet für Zargensysteme mit 500 mm Nennlänge
- robuster Aluminiumrahmen mit Breitenausgleich zur Anpassung an unterschiedliche Zargensysteme
- mit zusätzlicher Frontverstärkung
- Funktionales Design


Behälter-Bestückungssystem / Liter			
Korpus	450	500	600
	29	29	10 22 10
	12 12	16 16	22 22
Bio	12 12		10 22 10



Cox Cast® 450-1

- Abfallvolumen: 29 Liter
- Technik/Montage: für vorhandene Zargen
- Gestell: silber
- Gesamtdeckel: silber
- inkl. Aufsatzrahmen zur Beutelbefestigung
- **robuster Aluminiumrahmen mit Breitenausgleich zur Anpassung an unterschiedliche Zargensysteme**
- mit zusätzlicher Frontverstärkung

8012601 hellgrau, H 360 mm



Cox Cast® 450-2


- Abfallvolumen: 24 (2 x 12) Liter
- Technik/Montage: für vorhandene Zargen
- Gestell: silber
- Gesamtdeckel: silber
- **robuster Aluminiumrahmen mit Breitenausgleich zur Anpassung an unterschiedliche Zargensysteme**
- mit zusätzlicher Frontverstärkung

8012604 ohne Biodeckel, hellgrau, H 360 mm

8012603 mit Biodeckel, hellgrau, H 360 mm

Optionales Zubehör

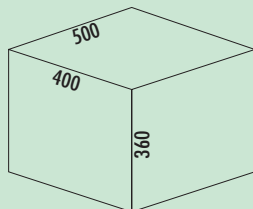
8012343 Biodeckel, grün, für 7,5/ 9/ 12 Liter



Cox Cast® 500-1

- Abfallvolumen: 29 Liter
- Technik/Montage: für vorhandene Zargen
- Gestell: silber
- Gesamtdeckel: silber
- **inkl. Aufsatzrahmen zur Beutelbefestigung**
- **robuster Aluminiumrahmen mit Breitenausgleich zur Anpassung an unterschiedliche Zargensysteme**
- **mit zusätzlicher Frontverstärkung**

8012606 hellgrau, H 360 mm



Cox Cast® 500-2

- Abfallvolumen: 32 (2x16) Liter
- Technik/Montage: für vorhandene Zargen
- Gestell: silber
- Gesamtdeckel: silber
- **robuster Aluminiumrahmen mit Breitenausgleich zur Anpassung an unterschiedliche Zargensysteme**
- **mit zusätzlicher Frontverstärkung**


8012605 hellgrau, H 360 mm



Cox Cast® 600-2

- Abfallvolumen: 44 (2x22) Liter
- Technik/Montage: für vorhandene Zargen
- Gestell: silber
- Gesamtdeckel: silber
- **robuster Aluminiumrahmen mit Breitenausgleich zur Anpassung an unterschiedliche Zargensysteme**
- **mit zusätzlicher Frontverstärkung**
- **passend für Cox Work® Utensilienbox (siehe Katalog 1 Seite 181-183/20 DE)**

8012608 hellgrau, H 360 mm



Cox Cast® 600-3

- Abfallvolumen: 42 (2x10+1x22) Liter
- Technik/Montage: für vorhandene Zargen
- Gestell: silber
- Gesamtdeckel: silber
- **robuster Aluminiumrahmen mit Breitenausgleich zur Anpassung an unterschiedliche Zargensysteme**
- **mit zusätzlicher Frontverstärkung**
- **passend für Cox Work® Utensilienbox (siehe Katalog 1 Seite 181-183/20 DE)**

8012609 ohne Biodeckel, hellgrau, H 360 mm

8012610 mit Biodeckel, hellgrau, H 360 mm

Optionales Zubehör

8011312 Biodeckel, hellgrau, für 4/ 6/ 7/ 10/ 12,5 Liter

Abfallsammler

SELECTAkit®

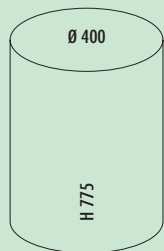
Freistehende Behälter, Abfallzerkleinerer

Überaus praktisch und formschön



Abfallsammler

■ Kickboy	Seite 272
Pushboy	Seite 272
Double-Tritt	Seite 272
Beta	Seite 273
Alpha	Seite 273
Pedal Bin	Seite 273
Dassa	Seite 274
Evolution 100	Seite 275
Modell 56	Seite 275



Kickboy

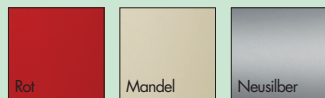
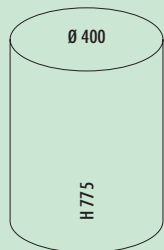
Klassisches Design ergänzt um den praktischen Fußtritt, durch den die Klappe geöffnet wird. Korpus aus hochwertigem Stahlblech, Klappe Edelstahl, Einsatz Metall.

— Abfallvolumen: 40 Liter

8012063 rot

8012064 neusilber

8012066 mandel



Pushboy

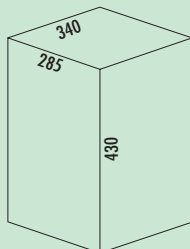
Dieser Klassiker lässt sich nicht einfach in die Ecke schieben.

— Abfallvolumen: 50 Liter

8012042 neusilber

8012041 rot

8012133 mandel

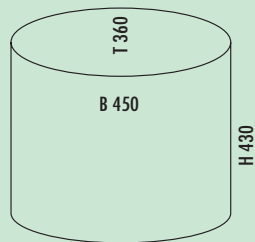


Double-Tritt

Doppelabfallsammler mit zwei Einsätzen. Deckel, Ring und Tritt aus Kunststoff. Einsatz aus Kunststoff. Rumpf aus pulverbeschichtetem Stahlblech.

— Abfallvolumen: 20 (2x10) Liter

8012145 silber

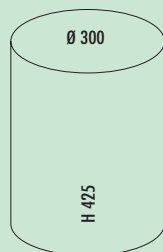


Beta

Doppelabfallsammler mit zwei Einsätzen. Korpus aus pulverbeschichtetem Stahlblech und Kunststoff-Einsatz. Deckel, Ring und Tritt aus Kunststoff. Formvollendet.

- T 360 mm
- Abfallvolumen: 30 (2x15) Liter

8011080 silber

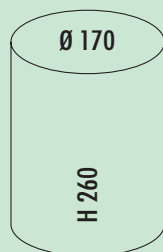


Alpha

Tretabfallsammler. Korpus und Deckel aus pulverbeschichtetem Stahlblech. Kunststoff-Einsatz, standfester Kunststoff-Bodenring und Kunststoff-Fußtritt.

- Abfallvolumen: 13 Liter

8012150 neusilber



Pedal Bin 103

Tretabfallsammler. Korpus und Deckel aus pulverbeschichtetem Stahlblech bzw. **Edelstahl***. Kunststoff-Einsatz, Kunststoff-Bodenring und **Metall-/Kunststoff-Fußtritt mit Trittstütze**.

- Abfallvolumen: 3 Liter

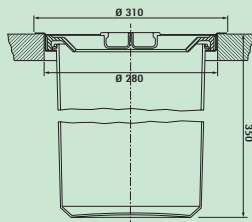
8012156 weiß

8012157 rot

8012158 neusilber

8012159 Edelstahl glänzend

8012160 Edelstahl matt



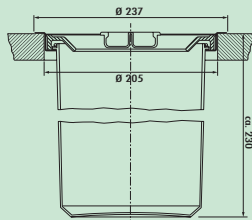
Dassa 2

Schnell und griffbereit – direkt in die Arbeitsplatte gebaut.

Auch zum flächenbündigen Einbau geeignet.

- Einbaumaß-Ø: 280 mm
- Außen-Ø: 310 mm
- Abfallvolumen: 13 Liter

8011059 Edelstahl mit Kunststoffeinsatz



Dassa 4

Schnell und griffbereit – direkt in die Arbeitsplatte gebaut. Auch zum flächenbündigen Einbau geeignet.

- Einbaumaß-Ø: 205 mm
- Außen-Ø: 237 mm
- Abfallvolumen: 5 Liter

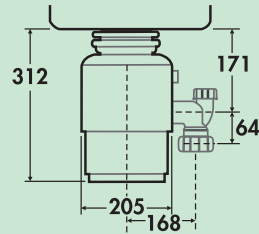
8011031 Edelstahl mit Kunststoffeinsatz

8011032 Edelstahl mit Alu-Einsatz



Abfallzerkleinerer

- Einfache, zeitsparende Reinigung: Speisereste werden direkt mit dem Abwasser weggespült.
- Sichere und einfache Bedienung: kaltes Wasser laufen lassen, Gerät einschalten und Speisereste in den Abfluss geben. Der Entsorger verflüssigt die Speisereste (ohne Messer und Klingen), die durch die Zentrifugalkraft an die Mahloberfläche der Außenwand gedrückt werden und durch den Druck in kleinste Teilchen zerkleinert werden.
- Der Entsorger befreit den Mülleimer von Küchenabfällen, die unangenehme Gerüche und schmierige Speisereste verursachen.
- Entsorgung fast aller Küchenabfälle: Sogar harte Knochen können dieses stabile Gerät nicht beschädigen
- Wartungsfrei und selbstreinigend: Qualitativ hochwertiger Edelstahl sowie andere haltbare Materialien. Der Hochleistungsmotor wurde extra für diesen Entsorger entwickelt. Durch regelmäßige Benutzung reinigt sich der Entsorger selbst und benötigt keine chemischen Reinigungsmittel.
- **Bitte informieren Sie sich vor dem Einbau der Abfallzerkleinerer über die regionalen gesetzlichen Vorschriften bei den zuständigen Behörden!**



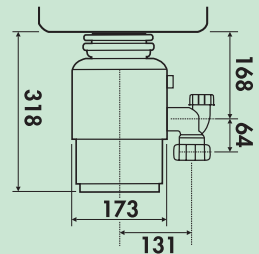
Evolution 100

Küchenabfallentsorger kann kontinuierlich befüllt werden. Automatische Drehrichtungsänderung zur Verlängerung der Lebensdauer und problemlosen Benutzung. Edelstahlmahlkammer 1 l, geräuscharm, mit beigefügtem Luftschalter in Chrom und gebürstetem Nickel, 2-Wege Mahlvorgang, Überlastschalter mit manuellem Rückschalter, spritzwassergeschützt, GS-Anschluss, Motor mit 0,7 PS. Passend für 3/2" Abläufe.

Bitte informieren Sie sich vor dem Einbau der Abfallzerkleinerer über die regionalen gesetzlichen Vorschriften bei den zuständigen Behörden!

- Ø 205 mm
- Gewicht: 8,8 kg
- 40 % leiser als der Standard
- Bohr-Ø für Luftschalter: 35 mm
- 520 Watt, 1400 U/min

8012031 anthrazit, H 312 mm



Modell 56

Küchenabfallentsorger mit einstufiger Mahltechnologie kann kontinuierlich befüllt werden. Essensreste werden in kleine Partikel zermahlen und in Sekundenschnelle weggespült. Dauerhafte und kompakte Haushaltseinbaulösung unter der Spüle, ohne Verlust wertvollen Stauraums.

Quick Lock® Montagesystem für schnelle und einfache Installation. Motor mit 0,55 PS und Edelstahl-Mahlelementen sowie integriertem Luftschalter in Chrom und gebürstetem Nickel. Überlastschutz. Passend für 3/2" Abläufe.

Bitte informieren Sie sich vor dem Einbau der Abfallzerkleinerer über die regionalen gesetzlichen Vorschriften bei den zuständigen Behörden!

- Ø 173 mm
- Gewicht: 7,2 kg
- Kapazität der Mahlchammer: 980 ml
- Anschluss an das Abflussrohr: 40 mm
- Bohr-Ø für Luftschalter: 35 mm
- 380 Watt, 1725 U/min

8012034 anthrazit, H 318 mm

Abfallsammler