



ΚΥΠΡΙΑΚΗ ΔΗΜΟΚΡΑΤΙΑ



ΤΜΗΜΑ
ΦΟΡΟΛΟΓΙΑΣ
TAX DEPARTMENT

**Ηλεκτρονική Εγγραφή στο Σύστημα
TAXISnet-Φ.Π.Α.
(Γενικές Πληροφορίες)**

1. Σκοπός του Συστήματος

Το σύστημα ηλεκτρονικής εγγραφής στο σύστημα TAXISnet-ΦΠΑ είναι μια υπηρεσία που προσφέρει το Τμήμα Φορολογίας προς τα υποκείμενα στο φόρο πρόσωπα τα οποία είναι εγγεγραμμένα στο Μητρώο Φ.Π.Α., για την εγγραφή τους στο σύστημα TAXISnet για την ηλεκτρονική υποβολή της Φορολογική Δήλωσης ΦΠΑ (Έντυπο ΦΠΑ4) ή/και του Ανακεφαλαιωτικού Πίνακα (VIES). Σκοπός του συστήματος είναι η απλοποίηση και η επίτευξη της διαδικασίας εγγραφής στο σύστημα TAXISnet-ΦΠΑ.

2. Ιστοσελίδα

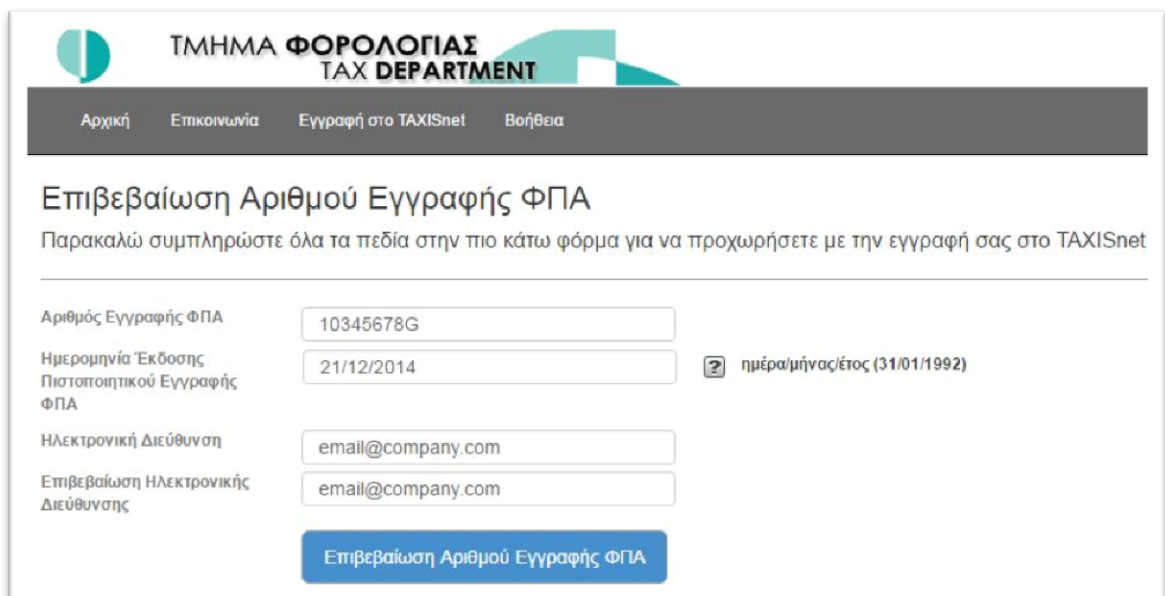
Το σύστημα ηλεκτρονικής εγγραφής στο σύστημα TAXISnet- ΦΠΑ είναι διαθέσιμο μέσω της ιστοσελίδας: <http://taxisnetreg.mof.gov.cy>

3. Διαδικασία Εγγραφής

Η διαδικασία ηλεκτρονικής εγγραφής στο σύστημα TAXISnet γίνεται σε δύο στάδια.

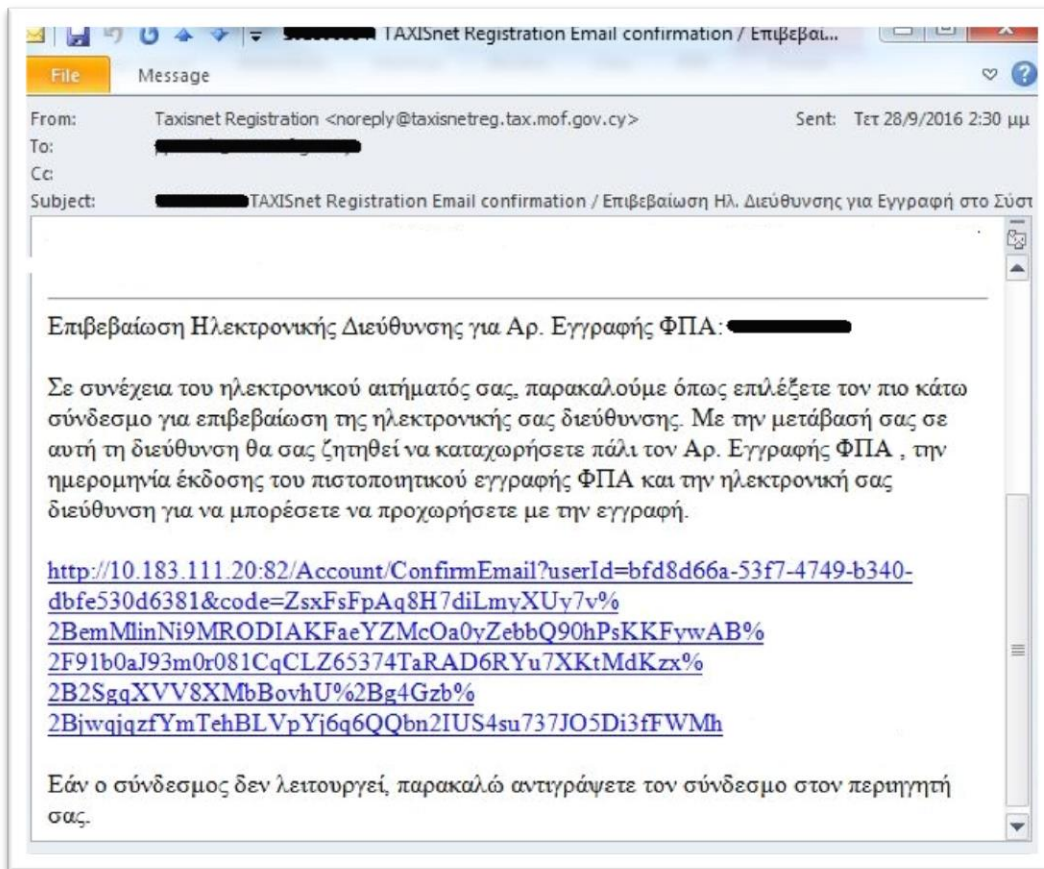
Στο πρώτο στάδιο ο φορολογούμενος καταχωρεί στο σύστημα τα πιο κάτω:

- Αριθμό Εγγραφής Φ.Π.Α.
- Ημερομηνία έκδοσης του πιστοποιητικού εγγραφής Φ.Π.Α.
- Ηλεκτρονική διεύθυνση.

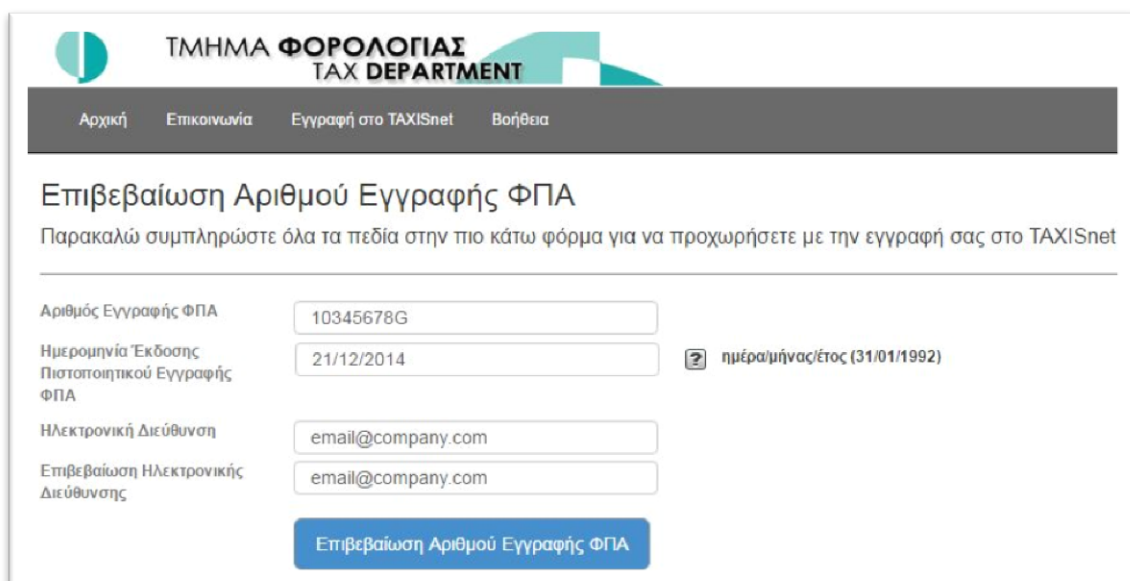


The screenshot shows the 'Επιβεβαίωση Αριθμού Εγγραφής ΦΠΑ' (Confirmation of VAT Registration Number) page on the TAXISnet website. The page header includes the Tax Department logo and navigation links: Αρχική, Επικοινωνία, Εγγραφή στο TAXISnet, and Βοήθεια. The main heading is 'Επιβεβαίωση Αριθμού Εγγραφής ΦΠΑ' with the instruction: 'Παρακαλώ συμπληρώστε όλα τα πεδία στην πιο κάτω φόρμα για να προχωρήσετε με την εγγραφή σας στο TAXISnet'. The form contains four input fields: 'Αριθμός Εγγραφής ΦΠΑ' (10345678G), 'Ημερομηνία Έκδοσης Πιστοποιητικού Εγγραφής ΦΠΑ' (21/12/2014) with a help icon and 'ημέρα/μήνας/έτος (31/01/1992)', 'Ηλεκτρονική Διεύθυνση' (email@company.com), and 'Επιβεβαίωση Ηλεκτρονικής Διεύθυνσης' (email@company.com). A blue button at the bottom is labeled 'Επιβεβαίωση Αριθμού Εγγραφής ΦΠΑ'.

Αν ο φορολογούμενος καταχωρήσει ορθά τις πιο πάνω πληροφορίες, το σύστημα ηλεκτρονικής εγγραφής θα στείλει στην ηλεκτρονική διεύθυνση που έχει δηλωθεί μήνυμα με ένα σύνδεσμο. Ο φορολογούμενος καλείται να επιλέξει (να κάνει κλικ) στον σύνδεσμο για να επιβεβαιώσει την ηλεκτρονική του διεύθυνση. Ο σύνδεσμος θα είναι ενεργός για 24 ώρες. Αν ο φορολογούμενος δεν επιλέξει το σύνδεσμο μέσα στις επόμενες 24 ώρες θα πρέπει να κάνει ξανά την διαδικασία από την αρχή.



Εφόσον ο φορολογούμενος έχει επιβεβαιωθεί η διαδικασία προχωρεί στο δεύτερο στάδιο, όπου ο φορολογούμενος καταχωρεί ξανά στο σύστημα τον αριθμό εγγραφής Φ.Π.Α., την ημερομηνία έκδοσης του πιστοποιητικού εγγραφής Φ.Π.Α. και την ηλεκτρονική διεύθυνση όπως τα δήλωσε στο πρώτο στάδιο.




The screenshot shows the "Επιβεβαίωση Αριθμού Εγγραφής ΦΠΑ" (Confirmation of VAT Registration Number) form. The header includes the Tax Department logo and navigation links: Αρχική, Επικοινωνία, Εγγραφή στο TAXISnet, Βοήθεια. The form title is "Επιβεβαίωση Αριθμού Εγγραφής ΦΠΑ" and the instruction is "Παρακαλώ συμπληρώστε όλα τα πεδία στην πιο κάτω φόρμα για να προχωρήσετε με την εγγραφή σας στο TAXISnet". The form fields are:

- Αριθμός Εγγραφής ΦΠΑ: 10345678G
- Ημερομηνία Έκδοσης Πιστοποιητικού Εγγραφής ΦΠΑ: 21/12/2014
- Ημερομηνία Έκδοσης Πιστοποιητικού Εγγραφής ΦΠΑ (help icon): ημέρα/μήνας/έτος (31/01/1992)
- Ηλεκτρονική Διεύθυνση: email@company.com
- Επιβεβαίωση Ηλεκτρονικής Διεύθυνσης: email@company.com

A blue button at the bottom reads "Επιβεβαίωση Αριθμού Εγγραφής ΦΠΑ".



Αν τα στοιχεία που δήλωσε είναι ορθά το σύστημα θα εμφανίσει τη σελίδα ηλεκτρονικής εγγραφής.

**ΤΜΗΜΑ ΦΟΡΟΛΟΓΙΑΣ**
TAX DEPARTMENT

[Αρχική](#) [Επικοινωνία](#) [Εγγραφή στο TAXISnet](#) [Βοήθεια](#)

Εγγραφή στο TAXISnet

Παρακαλώ συμπληρώστε όλα τα πεδία στην πιο κάτω φόρμα για να ολοκληρωθεί η εγγραφή σας στο TAXISnet

Αριθμός Εγγραφής ΦΠΑ	<input type="text"/>
Όνομα	<input type="text"/>
Ημερομηνία Έναρξης Ισχύος Αρ. Εγγραφής ΦΠΑ	20/10/2006
Ηλεκτρονική Διεύθυνση	<input type="text"/>
Τηλ. Εργασίας	<input type="text"/>
Κινητό Τηλ.	<input type="text"/>
Άλλο Τηλ.	<input type="text"/>

Εγγραφή για Υποβολή της Φορολογικής Δήλωσης ΦΠΑ (Έντυπο ΦΠΑ4)

Με την υποβολή αυτής της φόρμας, αυτόματα θα εγγραφείτε στο TAXISnet για την υποβολή της Φορολογικής Δήλωσης (Έντυπο ΦΠΑ 4). Αν επιθυμείτε να εξουσιοδοτήσετε άλλο πρόσωπο, όπως υποβάλλει για λογαριασμό σας τις Φορολογικές σας Δηλώσεις μέσω του συστήματος TAXISnet, καταχωρήστε τον αριθμό εγγραφής ΦΠΑ του πιο κάτω.

Αρ. Εγγραφής ΦΠΑ άλλου προσώπου για υποβολή ΦΠΑ 4

Εγγραφή για Υποβολή του Ανακεφαλαιωτικού Πίνακα (VIES)

Αν έχετε υποχρέωση ηλεκτρονικής υποβολής του Ανακεφαλαιωτικού Πίνακα μπορείτε εδώ να εγγραφείτε στο TAXISnet για σκοπούς υποβολής του Ανακεφαλαιωτικού Πίνακα.

Επιθυμώ να εγγραφώ στο TAXISnet για υποβολή του Ανακεφαλαιωτικού Πίνακα

Ημερομηνία έναρξης υποχρέωσης υποβολής Ανακεφαλαιωτικού Πίνακα ημέρα/μήνας/έτος (31/01/1992)

Αν επιθυμείτε να εξουσιοδοτήσετε άλλο πρόσωπο, όπως υποβάλλει για λογαριασμό σας τον Ανακεφαλαιωτικό Πίνακα μέσω του συστήματος TAXISnet, καταχωρήστε τον αριθμό εγγραφής ΦΠΑ του πιο κάτω.

Αρ. Εγγραφής ΦΠΑ άλλου προσώπου για υποβολή του Ανακεφαλαιωτικού Πίνακα

ΔΗΛΩΣΗ

Δηλώνω ότι οι πληροφορίες που συμπληρώθηκαν είναι πλήρεις και αληθείς και ότι έλαβα γνώση των όρων και προϋποθέσεων λειτουργίας του συστήματος TAXISnet του οποίου και αποδέχομαι.

Πλήρες Όνομα

Ιδιότητα Αυτοεργοδοτούμενος Συνέταιρος Εξουσιοδοτημένο διευθυντικό στέλεχος
 Καταπιστευματοδόχος Γραμματέας Εταιρείας Πρόεδρος Εταιρείας

Στη σελίδα ηλεκτρονικής εγγραφής θα πρέπει να καταχωρήσει τουλάχιστον ένα τηλέφωνο επικοινωνίας και αν επιθυμεί να δηλώσει εκπρόσωπο για την ηλεκτρονική υποβολή της Φορολογικής Δήλωσης Φ.Π.Α. .

Αν έχει υποχρέωση εγγραφής στο σύστημα VIES μπορεί να το πράξει καταχωρώντας την ημερομηνία έναρξης υποχρέωσης υποβολής του Ανακεφαλαιωτικού Πίνακα και αν επιθυμεί να δηλώσει εκπρόσωπο για υποβολή του πίνακα.

4. Υφιστάμενοι Χρήστες του Συστήματος TAXISnet

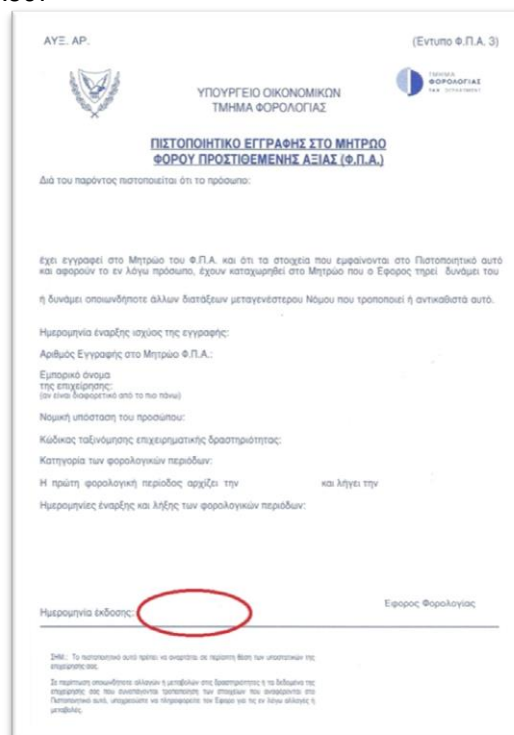
Οι υφιστάμενοι χρήστες του συστήματος TAXISnet έχουν τη δυνατότητα μέσω του συστήματος ηλεκτρονικής εγγραφής να :

- I. ενεργοποιήσουν τη δυνατότητα ηλεκτρονικής υποβολής της Φορολογικής Δήλωσης ΦΠΑ αν αυτή δεν είναι ενεργοποιημένη,
- II. να εγγραφούν στο σύστημα VIES αν δεν είναι εγγεγραμμένοι σε αυτό εφόσον έχουν υποχρέωση εγγραφής,
- III. να εξουσιοδοτήσουν άλλο πρόσωπο όπως υποβάλει για λογαριασμό τους την Φορολογική Δήλωση ΦΠΑ ή τον Ανακεφαλαιωτικό Πίνακα VIES στην περίπτωση, που κατά την αρχική τους εγγραφή δεν είχε δηλωθεί εξουσιοδοτημένο πρόσωπο.
- IV. Να τροποποιήσουν τα τηλέφωνα επικοινωνίας.

Σημείωση: Οι υφιστάμενοι χρήστες του συστήματος TAXISnet δεν θα λάβουν νέους κωδικούς πρόσβασης.

5. Ημερομηνία έκδοσης του πιστοποιητικού εγγραφής Φ.Π.Α.

Η Ημερομηνία έκδοσης του πιστοποιητικού εγγραφής Φ.Π.Α. βρίσκεται στο κάτω αριστερό μέρος του Πιστοποιητικού.



ΑΥΞ. ΑΡ. (Εντύπο Φ.Π.Α. 3)

ΥΠΟΥΡΓΕΙΟ ΟΙΚΟΝΟΜΙΚΩΝ
ΤΜΗΜΑ ΦΟΡΟΛΟΓΙΑΣ

ΠΙΣΤΟΠΟΙΗΤΙΚΟ ΕΓΓΡΑΦΗΣ ΣΤΟ ΜΗΤΡΩΟ
ΦΟΡΟΥ ΠΡΟΣΘΗΜΕΝΗΣ ΑΞΙΑΣ (Φ.Π.Α.)

Διά του παρόντος πιστοποιείται ότι το πρόσωπο:

έχει εγγραφεί στο Μητρώο του Φ.Π.Α. και ότι τα στοιχεία που εμφανίζονται στο Πιστοποιητικό αυτό και αφορούν το εν λόγω πρόσωπο, έχουν καταχωρηθεί στο Μητρώο που ο Έφορος της Εξουσίας του είναι δυνατόν οποιαδήποτε άλλων διατάξεων μεταγενέστερου Νόμου που τροποποιεί ή αντικαθιστά αυτό.

Ημερομηνία έναρξης ισχύος της εγγραφής:

Αριθμός Εγγραφής στο Μητρώο Φ.Π.Α.:

Εμπορικό όνομα της επιχείρησης: (σε ένα λογαριασμό από το πιο πάνω)

Νομική υπόσταση του προσώπου:

Κώδικας ταξινόμησης επιχειρηματικής δραστηριότητας:

Κατηγορία των φορολογικών περιόδων:

Η πρώτη φορολογική περίοδος αρχίζει την _____ και λήγει την _____

Ημερομηνίες έναρξης και λήξης των φορολογικών περιόδων:

Ημερομηνία έκδοσης: _____ Έφορος Φορολογίας

ΣΗΜΕΙΩΣΗ: Το πιστοποιητικό αυτό ισχύει, εκτός αν αναφέρεται σε περίπτωση θέση των υποσημάτων της επιχείρησης.

Σε περίπτωση οποιαδήποτε αλλαγών ή μεταβολών στις δραστηριότητες ή τα δεδομένα της επιχείρησης που απαιτούνται για την έκδοση του παρόντος πιστοποιητικού, υποχρεούται να ενημερωθεί τον Έφορο και τις σε έναν αλληλένδετο μεταβολές.