



SKI & SNOWBOARD TUNING MACHINES

BOOTS FITTING MANUFACTURING



catalogo

2020/2021



SKI & SNOWBOARD TUNING MACHINES

# INDICE

## ACCESSORI LABORATORIO

**BANCHI DA LAVORO**

**pag. 5**

**MORSE**

**pag. 6**

**ACCESSORI PER LABORATORIO**

**- MONTAGGIO ATTACCHI**

**pag. 7-8**

**- RIPARAZIONE SOLETTE**

**pag. 9-11**

**- MANUTENZIONE LAMINE**

**pag. 12-13**

**- SCIOLINATURA**

**pag. 14-16**

## MACCHINE

**GAMMA COMPLETA DI MACCHINARI**

**pag. 17-29**

**SALDATRICE E ACCESSORI**

**pag. 30-31**

## ACCESSORI PER MACCHINARI

**NASTRI SOLETTA**

**pag. 32**

**NASTRI LAMINE**

**pag. 32**

**NASTRI BIGRANA**

**pag. 32**

**NASTRI BITELA**

**pag. 32**

**NASTRI TUNING**

**pag. 33**

**ACCESSORI VARI PER LEVIGATRICI/RETTIFICATRICI**

**pag. 34-37**

**ACCESSORI PER SCIOLINATRICI**

**pag. 38**

## MAGAZZINAGGIO

**PORTASCI E SNOWBOARD**

**pag. 39**

**PORTASCI**

**pag. 40**

**ESPOSITORI SCI E SNOWBOARD**

**pag. 41**

**PORTABASTONI**

**pag. 42**

**PORTA E ASCIUGASCARPONI**

**pag. 43**

**ACCESSORI E RICAMBI**

**pag. 44-45**

## RICAMBI VARI

**RICAMBI PER MORSE**

**pag. 46**

## BOOTS FITTING

**DIVARICATORE PER SCARPONI**

**pag. 47**



## **CONDIZIONI GENERALI DI VENDITA**

**Tutti i prezzi si riferiscono al singolo prezzo e IVA 22% esclusa**

**MERCE: Resa franco fabbrica**

**CONSEGNA: 60 GG (salvo pronto a magazzino)**

**IMBALLO: non compreso**

**PAGAMENTO: fino a € 260,00 in contanti o contrassegno sconto 2%  
ricevuta bancaria 60 gg df fm**

**ORDINE MINIMO € 80,00**

## **SALE CONDITIONS**

**DELIVERY: Ex works Marano Vic.**

**DELIVERY TIME: 60 days (or immediate delivery when available in stock)**

**PACKAGING: not included**

**PAYMENT: payment in advance - irrevocable letter of credit - cash 2% discount**

**MINIMUM ORDER EQUAL TO € 80,00**

**R.OFF.B. s.r.l.  
Via Progresso, 4 - 36035 Marano Vicentino (VI) - Italy  
Tel. +39 0445 621023  
info@roffb.com - www.roffb.com  
VAT NO. IT03233920242**



**Ski & Snowboard Tuning Machines**

R. OFF. B. s. r. l.  
Via Progresso, 4  
36035 Marano Vicentino (VI) - Italy  
Tel. +39 0445 621023  
info@roffb.com - www.roffb.com

VAT N° IT03233920242

## MODULO PER ORDINE

CLIENTE: \_\_\_\_\_  
\_\_\_\_\_

INDIRIZZO: \_\_\_\_\_  
\_\_\_\_\_

P.IVA: \_\_\_\_\_

N° TEL: \_\_\_\_\_

N° FAX: \_\_\_\_\_

DATA DI CONSEGNA: \_\_\_\_\_

PAGAMENTO: \_\_\_\_\_

CODICE	DESCRIZIONE ARTICOLO	Q.TA'	PREZZO

**TIMBRO E FIRMA**  
\_\_\_\_\_



Ski & Snowboard Tuning Machines

R. OFF. B. s. r. l.  
Via Progresso, 4  
36035 Marano Vicentino (VI) - Italy  
Tel. +39 0445 621023  
info@roffb.com – www.roffb.com

VAT N° IT03233920242

## **ORDER FORM**

**NAME:** \_\_\_\_\_  
\_\_\_\_\_

**ADDRESS:** \_\_\_\_\_  
\_\_\_\_\_

**VAT NO.:** \_\_\_\_\_

**TEL. NO.:** \_\_\_\_\_

**FAX NO.:** \_\_\_\_\_

**DELIVERY DATE:** \_\_\_\_\_

**TERM OF PAYMENT:** \_\_\_\_\_

CODE	DESCRIPTION	PCS	PRICE

**STAMP AND SIGNATURE**  
\_\_\_\_\_

# BANCHI DA LAVORO

## ACCESSORI LABORATORIO

### ART. BLS

#### BANCO DA LAVORO SINGOLO

Banco da lavoro - un lato per montaggio e riparazioni - 2000x700 mm - composto da: un ripiano di lavoro in legno, 2 cassetti, 2 ripiani, 2 pannelli laterali 12 contenitori, 1 presa multipla e 1 neon

#### SINGLE SIDE WORKBENCH

Single side workbench - 2000x700 mm - including 2 drawers, 2 shelves, 2 lateral panels, 12 plastic boxes, 1 multiple plug and 1 light.



### ART. BLP

#### BANCO DA LAVORO DOPPIO

Banco da lavoro - due lati per montaggio e riparazioni - 2000x1000 mm - composto da: un ripiano di lavoro in legno, 4 cassetti, 2 ripiani, 2 pannelli laterali 12 contenitori, 2 presa multiple e 2 neon

#### DOUBLE SIDE WORKBENCH

Double side workbench - 2000x1000 mm - including 4 drawers, 2 shelves, 2 lateral panels, 12 plastic boxes, 2 multiple plugs and 2 lights.



### ART. BIL

**BILANCIATORE** Bilanciatore per sospensione trapani  
**DRILL BALANCER** Drill balancer





**MORSA SINGOLA** Morsa singola su telaio per uno sci - regolabile in altezza e lunghezza

**SINGLE VICE** Single vice for ski - including adjustable holders



**MORSA DOPPIA** Morsa doppia su telaio per un paio di sci o uno snowboard - regolabile in altezza e lunghezza - compreso inserti per snowboard

**DOUBLE VICE** Double vice for skis or boards - including adjustable holders and aluminium inserts for boards



**MORSA SEMPLICE PROFESSIONAL** Morsa singola Professional per uno sci da fissare sul banco (SP03) - supporti laterali regolabili in altezza e lunghezza (SS05)

**PROFESSIONAL SINGLE VICE** Professional single vice for ski to fix onto workbench (SP03) - including adjustable holders on rails (SS05)



**MORSA DOPPIA PROFESSIONAL** Morsa doppia Professional per un paio di sci o uno snowboard da fissare sul banco (DP04) - supporti laterali regolabili in altezza e lunghezza (SD06) - inserti per snowboard (IS12)

**PROFESSIONAL DOUBLE VICE** Professional double vice for ski and board to fix onto workbench (DP04) - including adjustable holders on rails (SD06) - aluminium inserts for board (IS12)

# MONTAGGIO ATTACCHI

## ACCESSORI LABORATORIO



**ART. PUNT**

### PUNTE TRAPANO DRILL BITS


∅ 3.5X7 mm	PUNT3.5X7
∅ 3.5X8 mm	PUNT3.5X8
∅ 3.5X9.5 mm	PUNT3.5X9.5
∅ 3.5X12 mm	PUNT3.5X12
∅ 3.5X15 mm	PUNT3.5X15
∅ 3.6X9 mm	PUNT3.6X9
∅ 3.8X9 mm	PUNT3.8X9
∅ 4.1X7 mm	PUNT4.1X7
∅ 4.1X9 mm	PUNT4.1X9
∅ 4.1X9 mm in HSSco	PUNT4.1x9MD
∅ 4.1x9.5 mm	PUNT4.1x9.5
∅ 4.6x10 mm	PUNT4.6x10
∅ 4.6x11.5 mm	PUNT4.6x11.5



**ART. SVASA**

### SVASATORE COUNTERSINKER

Svasatore per fori  
Countersinker



**ART. PUNTFR/F (1) - PUNTFR (2)**

### PUNTA FRESA

Punta fresa per boccole sci con fermo regolabile (1)

### MILING BIT

Miling bit with adjustable stop (1)

Punta fresa per boccole sci (2)

Miling bit (2)



**ART. PUNTCR3**

### PUNTA CROCE POZIDRIVE BIT

Punta croce - POZIDRIVE n° 3 - Lungh. 120 mm  
Pozidrive bit - lenght 120 mm



# MONTAGGIO ATTACCHI

## ACCESSORI LABORATORIO



**FILETTATORE MANUALE** Filettatore manuali per viti  
**THREADING DIE** Threading die




**BOCCOLE** Boccole in ottone -  $\varnothing$  8 mm - Conf. 50 Pz (1)  
**BRASS INSERTS** Brass inserts -  $\varnothing$  8 mm - 50 pcs (1)

**BOCCOLE** Boccole in plastica -  $\varnothing$  8 mm - Conf. 100 Pz (2)  
**BRASS INSERTS** Plastic inserts -  $\varnothing$  8 mm - 100 pcs (2)



**COLLA PER ATTACCHI** Colla per attacchi - 150 ml  
**BINDING GLUE** Binding glue - 150 ml



**TURAFORI** Turafiori misti conf. 1000 Pz  
**PLASTIC PINS** Plastic pins - multicoloured - 1000 pcs

# RIPARAZIONE SOLETTE

## ACCESSORI LABORATORIO



**ART. COLBI**

**COLLA BICOMPONENTE** Colla bicomponente  
**BICOMPONENT GLUE** Bicomponent glue



**ART. SOL200G (1) - SOL200T (2)**

**SPEZZONE DI SOLETTA** Spezzone di soletta - Grafite - 2000 mm (1)  
**BASE CROP** Base crop - Graphite - 2000 mm (1)

Spezzone di soletta - Trasparente -  
2000 mm (2)  
Base crop . Clear - 2000 mm (2)




**ART. SKISTOP**

**ELASTICI PER SKISTOPPER** Elastici per skistopper - conf. 1 Kg  
**SKISTOPPER RUBBER-BANDS** Skistopper rubber-bands - 1 Kg

# RIPARAZIONE SOLETTE

## ACCESSORI LABORATORIO



### SALDATORE CON REGOLAZIONE DI TEMPERATURA

1 x230v -280W – piastra di fusione 35 mm  
Peso Kg 0,800 – Materiale da usare  
POLY10 o PIAS02

### BASE REPAIR WELDING PISTOL WITH ADJUSTABLE TEMPERATURE

1 x230v -280W – melting plate 35 mm  
Weight Kg 0,800  
Use with POLY10 or PIAS02



### PISTOLA TERMICA PER RIPARAZIONE

Pistola termica per riparazione - 1 x 230 V  
- 180 W consumo medio - T° 180 -  
Piastra di fusione in alluminio con regolatore  
elettronico di temperatura 45 x 60 mm -  
peso 0,740 Kg

### BASE REPAIR PISTOL

Base repair pistol - 1 x 230 V - 180 W  
- T° 280 - self-regulating heater - Electronic  
temperature controller - Heating nozzle  
45 x 60 mm aluminium operating at 280° C -  
weight 0.740 Kg



### CANDELETTA

Candeletta per PISTERM -  $\varnothing$  11,5 mm TRASP -  
1 Kg (1)

### REPAIR ROD

Base repair rod -  $\varnothing$  11,5 mm - CLEAR - 1 Kg (1)

Candeletta per PISTERM -  $\varnothing$  11,5 mm NERO -  
1 Kg (2)

Base repair rod -  $\varnothing$  11,5 mm - BLACK - 1 Kg (2)



### PIASTRINA PLATE

Piastrina - TRASP - 1 Kg (1)  
Plate - CLEAR - 1 Kg (1)

Piastrina - NERO - 1 Kg (2)  
Plate - BLACK - 1 Kg (2)

# RIPARAZIONE SOLETTE


## ACCESSORI LABORATORIO



- METAL GRIP** Metal grip -  $\varnothing$  3,5 mm - TRASP - 10 Mt (1)  
Metal grip -  $\varnothing$  3,5 mm - CLEAR - 10 Mt (1)
- Metal grip -  $\varnothing$  3,5 mm - NERO - 10 Mt (2)  
Metal grip -  $\varnothing$  3,5 mm - BLACK - 10 Mt (2)



- PIALLA MANUALE** Pialla manuale - Largh. 150 mm (1)  
**BASE PLANE** Base plane - Width 150 mm (1)
- Lama di ricambio per PIALM (2)  
Spare blade for PIALM (2)




- RIGA** Riga di controllo pianezza della soletta L. 125mm  
**TRUE BAR** True bar L. 125mm



- IMPUGNATURA PER TAMPONE** Impugnatura in plastica per  
tampone (1)  
**HANDLE FOR PAD** Plastic handle for pad (1)
- TAMPONE IN SCOTCHBRITE** Tampone in scotchbrite per  
finitura soletta - 10 Pz (2)  
**SCOTCHBRITE PAD** Scotchbrite pad - 10 pieces (2)

# MANUTENZIONE LAMINE

## ACCESSORI LABORATORIO




**AFFILALAMINE MANUALE** Affilalamine manuale 90° (1)  
**SIDE EDGE SHARPENER** Side edge sharpener (1)

**LIMA DI RICAMBIO** Lima di ricambio per AFFIM10 (2)  
**SPARE FILE** Spare file for AFFIM10 (2)



**LIMA FRESA** Lima fresa 250 mm cromata  
**FILE** 250 mm mill chromed file



**LIMA FINA** Lima fina 150 mm cromata (1)  
**FILE** 150 mm chromed file (1)

Lima fina 200 mm cromata (2)  
200 mm chromed file (2)



**SQUADRETTE** Squadrette colorate in alluminio 87°-88°-89°  
**FILE GUIDES** Aluminium coloured file guides 87°-88°-89°

# MANUTENZIONE LAMINE

## ACCESSORI LABORATORIO



**ART. PIEDIAFF - PIEDIAGF - PEDIAGM**

**LIMA DIAMANTATA  
DIAMOND FILE** Lima diamantata grana finissima 800  
Diamond file 800 grit

Lima diamantata grana fine 600  
Diamond file 600 grit

Lima diamantata grana media 400  
Diamond file 400 grit



**ART. GOMA**

**GOMMA ABRASIVA** Gomma abrasiva per togliere  
il filo 63 x 29 x 20 mm

**ABRASIVE RUBBER** Side edge abrasive rubber 63 x 39 x 20 mm




**ART. PIEGF - PIEGG - PIE**

**PIETRA  
STONE** Pietra naturale grana fine - 1 Pz  
Natural stone for edge finishing - Fine grit

Pietra naturale grana grossa - 1 Pz  
Natural stone for edge finishing - Coarse grit

Pietra naturale doppia grana - fine e grossa - 1 Pz  
Natural stone for edge finishing - Coarse and fine grit





ART. BSI125 (1) - BSI125V (2)

## SCIOLINATRICE MANUALE

Sciolinatrice manuale a caldo per sci - L. 125 mm - 1 x 230 V - 50 Hz - 300 W (1)

## SKI MANUAL WAXER

Ski manual waxer - L. 125 mm - 1 x 230 V - 50 Hz - 300 W (1)

## VASCHETTA DI RICAMBIO BSI 125

Vacshetta di ricambio BSI 125 completa di rulli (2)

## BSI125 SPARE WAXBOX

BSI 125 spare waxbox complete of rolls (2)



ART. BSI350 - BSI350R

## SCIOLINATRICE MANUALE

Sciolinatrice manuale a caldo per snowboard - L. 350 mm - 1 x 230 V 50 Hz o 1 x 115 V 60 Hz - 1000 W

## SNOWBOARD WAXER

Snowboard manual waxer - L. 350 mm - 1 x 230 V 50 Hz or 1 x 115 V 60 Hz - 1000 W

## RASCHIATORE PER BSI 350 BSI 350 WAX SCRAPER



ART. SCIOUNI (1) - SCIOUNI1B (2) - SCIOUNI1R (3)

## SCIOLINA WAX

Sciolina universale gialla - 0° - 1 Kg (1)  
Universal wax - 0° - 1 Kg (1)

Sciolina celeste - da - 10° a - 20° - 1 Kg (2)  
Universal wax - from - 10° C to - 20° C - 1 Kg (2)

Sciolina rossa - da - 3° a - 9° - 1 Kg (3)  
Universal wax - from - 3° C to - 9° C - 1 Kg (3)



ART. SCIOUNI5

## SCIOLINA WAX

Sciolina universale gialla in fiocchi - 5 Kg  
Universal wax - Flakes - 5 Kg



## SPAZZOLA MANUALE BRUSH

- |   |         |
|---|---------|
| 1. Spazzola manuale in nylon<br>Nylon brush     | SPAZMNY |
| 2. Spazzola manuale in crine<br>Horsehair brush | SPAZMCR |
| 3. Spazzola manuale in ottone<br>Brass brush    | SPAZMBR |
| 4. Spazzola manuale in feltro<br>Felt brush     | SPAZMFL |




## RASCHIETTO WAX SCRAPER

- Raschietto in plexi per sci 130 x 70 x 4 mm (1)  
Plexi wax scraper for ski 130 x 70 x 4 mm (1)
- Raschietto in plexi per board 320 x 70 x 4 mm (2)  
Plexi wax scraper for snowboard 320 x 70 x 4 mm (2)
- Raschietto in metallo 115 x 60 x 0,7 mm (3)  
Metal wax scraper for ski 115 x 60 x 0,7 mm (3)



## SPAZZOLA ROTANTE PER SCI SKI ROTATING BRUSH


- |  |            |
|--|------------|
| 1/A. Impugnatura ergonomica in plastica<br>Plastic handle for rotating brush               | SPAZIMPG   |
| 1/B. Perno per impugnatura spazzole 120 mm<br>120 mm check pin for rotating brush's handle | SPAZIMP120 |
| 2. Spazzola rotante in nylon L. 120 mm<br>120 mm nylon rotating brush                      | SPAZRNY120 |
| 3. Spazzola rotante in crine L. 120 mm<br>120 mm horsehair rotating brush                  | SPAZRCR120 |
| 4. Spazzola rotante in ottone L. 120 mm<br>120 mm brass rotating brush                     | SPAZRBR120 |
| 5. Spazzola rotante in sughero L. 120 mm<br>120 mm cork rotating brush                     | SPAZRSU120 |
| 6. Spazzola rotante in feltro L. 120 mm<br>120 mm felt rotating brush                      | SPAZRFL120 |



ART. SPAZIMPG (1/A) - SPAZIMP250 (1/B)

## IMPUGNATURA PER SPAZZOLE ROTANTI HANDLE FOR ROTATING BRUSHES

- 1/A. Impugnatura ergonomica in plastica  
Plastic handle for rotating brush
- 1/B. Perno per impugnatura per due spazzole 250 mm  
250 mm check pin for rotating brush's handle



ART. SPAZR292 (2-3)

## SPAZZOLA ROTANTE PER SNOWBOARD SNOWBOARD ROTATING BRUSH

- 1/A. Impugnatura ergonomica in plastica SPAZIMPG  
Plastic handle for rotating brush
- 1/B. Perno per impugnatura spazzole 292 mm  
292 mm check pin for rotating brush's handle SPAZIMP292
- 2. Spazzola rotante in nylon L. 292 mm SPAZRNY292  
292 mm nylon rotating brush
- 3. Spazzola rotante in crine L. 292 mm SPAZRCR292  
292 mm horsehair rotating brush



ART. SOLV1 - SOLV5

## SOLVENTE RIMUOVI

**SCIOLINA** Solvente rimuovi sciolina - 1 Lt - 5 Lt

## SOLVENT WAX REMOVER

Solvent wax remover - 1 Lt - 5 Lt

## LM18R -R50 CONTACT

*Levigatrice a nastro per sci e snowboards*

**CARATTERISTICHE TECNICHE:**

**MOTORE NASTRO:** KW 2,2/1,5 - RPM 1400/2800

**DUE VELOCITÀ:** 8,6 -17,2 MT/S

**POMPA:** KW 0,45

**DIMENSIONE NASTRO:** 2000X350 MM

**CAPACITÀ VASCA:** 38LT.

**VOLT:** 3X230/400V – 50/60 HZ

1X230V – 50/60 HZ

**ASSORBIMENTO TOTALE:** KW 2,65

**DIMENSIONI MACCHINA:** MM 580X1090X990H

**PESO:** KG 266



## LM18R -R50 CONTACT

*Belt sander machine for ski and snowboards.*

**TECHNICAL FEATURES:**

**BELT MOTOR:** KW 2,2/1,5 -RPM 1400/2800

**TWO SPEEDS:** 8,6 -17,2 MT/S

**WATER PUMP:** KW 0,45

**BELT DIMENSIONS:** 2000X350 MM

**WATER TANK CAPACITY:** 38LT.

**VOLT:** 3X230/400V – 50/60 HZ

1X230V – 50/60 HZ

**TOTAL ABSORPTION:** KW 2,65

**MACHINE DIMENSIONS:** MM 580X1090X990H

**WEIGHT:** KG 266



LAVORAZIONE SUL RULLO DI CONTATTO  
PARTICULAR: WORKS ON CONTACT WHEEL

## LM18BSG -R50 ACTIVE

*Levigatrice a nastro combinata per sci e snowboards*



**DATI TECNICI:**

**MOTORE NASTRO:** KW 2,2/1,5 -RPM 1400/2800

**DUE VELOCITÀ:** 8,6 -17,2 MT/S

**MOTORE AFFILALAMINE:** KW 0,37 -18 MT/S

**POMPA:** KW 0,45

**DIMENSIONE NASTRO:** 2000X350 MM

**DIMENSIONE NASTRO AFFIALAMINE:** 1200X20  
MM

**CAPACITÀ VASCA:** 38LT.

**VOLT:** 3X230/400V – 50/60 HZ  
1X230V – 50/60 HZ

**ASSORBIMENTO TOTALE:** KW 3

**DIMENSIONE MACCHINA:** MM 860X1290X990H

**PESO:** KG 318

## LM18BSG -R50 ACTIVE

*Belt combined sander machine for ski and snowboards.*

**TECHNICAL FEATURES:**

**BELT MOTOR:** KW 2,2/1,5 -RPM 1400/2800

**TWO SPEEDS:** 8,6 -17,2 MT/S

**SIDE EDGE MOTOR:** KW 0,37 -18 MT/S

**WATER PUMP:** KW 0,45

**BELT DIMENSIONS:** 2000X350 MM

**SIDE EDGE BELT DIMENSIONS:** 1200X20 MM

**WATER TANK CAPACITY:** 38LT.

**VOLT:** 3X230/400V – 50/60 HZ  
1X230V – 50/60 HZ

**TOTAL ABSORPTION:** KW 3

**MACHINE DIMENSIONS:** MM 860X1290X990H

**WEIGHT:** KG 318



DISPONIBILE ANCHE CON AFFILALAMINE LATERALE  
PARTICULAR: ALSO AVAILABLE WITH LATERAL SIDE EDGE



## LM18S -R50 ACTIVE super

*Levigatrice combinata per sci e snowboards*

### DATI TECNICI:

**MOTORE NASTRO:** KW 2,2/1,5 -RPM 1400/2800

**DUE VELOCITÀ:** 8,6 -17,2 MT/S

**MOTORE AFFILALAMINE:** KW 0,37 -18 MT/S

**MOTORE AVANZAMENTO:** KW 0,18 – 9,8 M /MIN

**POMPA:** KW 0,45

**DIMENSIONE NASTRO:** 2000X350 MM

**DIMENSIONE NASTRO AFFILALAMINE:** 1200X20 MM

**CAPACITÀ VASCA:** 38LT.

**VOLT:** 3X230/400V – 50/60 HZ

1X230V – 50/60 HZ

**ASSORBIMENTO TOTALE:** KW 3,2

**DIMENSIONE MACCHINA:** MM 860X1290X1420H

**PESO:** KG 380



## LM18S -R50 ACTIVE super

*Belt combined sander machine for ski and snowboards.*

### TECHNICAL FEATURES:

**BELT MOTOR:** KW 2,2/1,5 -RPM 1400/2800

**TWO SPEEDS:** 8,6 -17,2 MT/S

**SIDE EDGE MOTOR:** KW 0,37 -18 MT/S

**AUTOFEED MOTOR:** KW 0,18 – 9,8 M /MIN

**WATER PUMP:** KW 0,45

**BELT DIMENSIONS:** 2000X350 MM

**SIDE EDGE BELT DIMENSIONS:** 1200X20 MM

**WATER TANK CAPACITY:** 38LT.

**VOLT:** 3X230/400V – 50/60 HZ

1X230V – 50/60 HZ

**TOTAL ABSORPTION:** KW 3,2

**MACHINE DIMENSIONS:** MM 860X1290X1420H

**WEIGHT:** KG 380



POSSIBILITÀ DI DISINSERIRE L'AVANZAMENTO  
PARTICULAR: HANDMADE WORKS WITHOUT AUTOFEED



## NR15-R150 SHARK

*Rettificatrice computerizzata per sci*

**DATI TECNICI:**

**MOTORE MOLA:** KW 3

**VELOCITÀ DI LAVORO:** DA 5 A 24 MT/S

**MOTORE AVANZAMENTO:** KW 0,18 – DA 0 A 12,5 MT/MIN.

**MOTORE DIAMANTE:** KW 0,11 -DA 1,5 A 6,3 MT/MIN

**POMPA:** KW 0,45

**CAPACITÀ VASCA:** 70 LT.


**DIMENSIONE MOLA:** Ø 350X150 MM

**VOLT:** 3X230/400V – 50/60 HZ

**ASSORBIMENTO TOTALE:** KW 3,74

**DIMENSIONE MACCHINA:** MM 1380X740X1670H

**PESO:** KG 379



## NR15-R150 SHARK

*Grinding automatic machine for ski*

**TECHNICAL FEATURES:**

**STONE MOTOR:** KW 3

**WORK SPEED:** FROM 5 TO 24 MT/S

**AUTOFEED MOTOR:** KW 0,18 – FROM 0 TO 12,5 MT/MIN.

**DIAMOND MOTOR:** KW 0,11 -FROM 1,5 TO 6,3 MT/MIN

**WATER PUMP:** KW 0,45

**WATER TANK CAPACITY:** 70 LT.


**STONE DIMENSIONS:** Ø 350X150 MM

**VOLT:** 3X230/400V – 50/60 HZ



**TOTAL ABSORPTION:** KW 3,74

**MACHINE DIMENSIONS:** MM 1380X740X1670H

**WEIGHT:** KG 379



ALCUNI ESEMPI DI STRUTTURE  
SOME EXAMPLE OF TRACKS



## NR35-R320 SHARK

*Rettificatrice computerizzata per sci e snowboards*

**DATI TECNICI:**

**MOTORE MOLA:** KW 3 –

**VELOCITÀ DI LAVORO:** FROM 5 TO 24 MT/S

**MOTORE AVANZAMENTO:** KW 0,18 – DA 0 A 12,5 MT/MIN

**MOTORE DIAMANTE:** KW 0,11 -DA 1,5 A 6,3 MT/MIN

**POMPA:** KW 0,45

**CAPACITÀ VASCA:** 70 LT.

**DIMENSIONE MOLA:** Ø 350X320 MM

**VOLT:** 3X230/400V – 50/60 HZ

**ASSORBIMENTO TOTALE:** KW 3,74

**DIMENSIONE MACCHINA:** MM 1380X740X1670H

**PESO:** KG 434



## NR35-R320 SHARK

*Grinding automatic machine for ski and snowboards*

**TECHNICAL FEATURES:**

**STONE MOTOR:** KW 3

**WORK SPEED:** FROM 5 TO 24 MT/S

**AUTOFEED MOTOR:** KW 0,18 – FROM 0 TO 12,5 MT/MIN.

**DIAMOND MOTOR:** KW 0,11 -FROM 1,5 TO 6,3 MT/MIN

**WATER PUMP:** KW 0,45

**WATER TANK CAPACITY:** 70 LT.

**STONE DIMENSIONS:** Ø 350X320 MM


**VOLT:** 3X230/400V – 50/60 HZ

**TOTAL ABSORPTION:** KW 3,74

**MACHINE DIMENSIONS:** MM 1380X740X1670H

**WEIGHT:** KG 434

OPZIONALE: AVANZAMENTO CON RULLI SEPARABILI  
OPTIONAL: AUTOFEED WITH 3 SEPARABLE ROLLS



## LRC35-R200 INLINE

*Levigratrice/rettificatrice in linea per sci e snowboards*

**Macchina con braccio posizionato sul nastro**

**Machine with autofeed on belt position**



## LRC35-R200 INLINE

*Grinding/sander automatic inline machine for ski and snowboards.*

**Macchina con braccio posizionato sulla mola**

**Machine with autofeed on stone position**





## LRC35-R200 INLINE

*Levigratrice/rettificatrice in linea per sci e snowboards*

Particolare pannello touchscreen

Particular for touchscreen panel on LRC35



Particolare dell' affilalamine laterale in line (art. GAF17L)

Particular of side edge unit on LRC35



## LRC35-R200 INLINE

*Grinding/sander automatic inline machine for ski and snowboards.*

Possibilità di lavorare manualmente senza avanzamento

Possibility to hand work without autofeed

## NR35S- R320 PRO

*Rettificatrice professionale per sci & snowboards*  
*Professional stone grinding machine*  
*for ski & snowboards*

### **DATI TECNICI:**

**DIMENSIONE MOLA:** Ø 350X320MM  
**VOLTAGGIO:** 3X400V – 50/60HZ – KW 4,1  
**CAPACITA' VASCA:**85 LT  
**DIMENSIONE MACCHINA:** MM1640X765X1640H  
**DIM. CON PROLUNGHE:** MM 2120X765X1640H  
**PESO MACCHINA:** 530 KG

### **TECHNICAL FEATURES:**

**STONE DIMENSIONS:** Ø 350X320MM  
**VOLTAGE:** 3X400V – 50/60HZ – KW 4,1  
**WATER TANK CAPACITY:**85 LT  
**MACHINE DIMENSIONS:** MM1640X765X1640H  
**DIM. WITH EXTENSIONS:** MM 2120X765X1640H  
**WEIGHT:** 530 KG



### **NUOVO SISTEMA DI AVANZAMENTO:**

PER LA SPIANATURA OGNI VOLTA CHE SI SCHIACCIA IL PEDALE LA RUOTA DELL'AVANZAMENTO CAMBIA IL SENSO DI ROTAZIONE: COSI FACENDO LO SCI VA AVANTI E INDIETRO E SI RISPARMIA IL 50% DI TEMPO E FATICA NELLE BRACCIA.

### **NEW AUTOFEED SYSTEM:**

WE DESIGNED THIS SYSTEM TO SAVE 50% OF TIME AND EFFORT IN THE ARMS FOR THE SMOOTHING PHASE: EACH TIME THE PEDAL IS PRESSED THE FEED WHEEL CHANGES THE DIRECTION OF ROTATION SO THE SKI GOES BACK AND FORTH AUTOMATICALLY.

## NR35S

*Rettificatrice professionale per sci & snowboards*  
*Professional stone grinding machine for ski & snowboards*



### **PARTICOLARE DEL NUOVO SCHERMO TOUCHSCREEN**

ABBIAMO CURATO L'ASPETTO GRAFICO NEL MINIMO DETTAGLIO:  
TUTTE LE OPERAZIONI E FUNZIONI DELLA MACCHINA SONO  
ORA INTUITIVE E FACILI DA CAPIRE.

### **PARTICULAR OF THE NEW TOUCHSCREEN**

WE TOOK CARE OF THE GRAPHIC ASPECT IN EVERY DETAIL:  
ALL FUNCTIONS OF THE MACHINE ARE NOW CLEAR, INTU-  
TIVE AND EASY TO UNDERSTAND.



### **NUOVO SISTEMA DI CENTRATURA PCS35**

ABBIAMO COMPLETAMENTE RIVISTO IL SISTEMA DI CENTRATURA  
DELO SCI SULLA MOLA.  
ORA IL SISTEMA È PNEUMATICO , FACILMENTE MONTABILE/  
SMONTABILE DALLA MACCHINA E RICHEXDE SOLAMENTE UN  
COMPRESSORE DA 24 LT.  
IL SISTEMA DI CENTRAGGIO È ORDINABILE A PARTE COD.PCS35

### **NEW CENTERING SYSTEM PCS35**

WE COMPLETELY REVISED THE SKI CENTERING SYSTEM ON THE  
GRINDING STONE.  
THIS NEW SYSTEM IS PNEUMATIC AND IT IS EASILY ASSEMBLED/  
DISASSEMBLED .PCS35 ONLY REQUIRE A 24LT COMPRESSOR.  
THE NEW CENTERING SYSTEM MUST BE ORDERED SEPARATELY.





## TP25 -R45 TUNING PRO

*Rettificatrice a mole per sci*

**DATI TECNICI:**

**MOTORE MOLA:** KW 1,80 - 800RPM

**MOTORE AVANZAMENTO:** KW 0,18

**POMPA:** KW 0,15

**CAPACITÀ VASCA:** 38 LT.

**DIMENSIONE MOLA:** Ø 260X60 MM

**VOLT:** 3X230/400V – 50/60 HZ

**ASSORBIMENTO TOTALE:** KW 2,13

**DIMENSIONE MACCHINA:** MM

980X650X1330H

**PESO:** KG 235

## TP25 -R45 TUNING PRO

*Stone grinding machine for ski tuning*

**TECHNICAL FEATURES:**

**STONE MOTOR:** KW 1,80 - 800RPM

**AUTOFEED MOTOR:** KW 0,18

**WATER PUMP:** KW 0,15

**WATER TANK CAPACITY:** 38 LT.

**STONE DIMENSIONS:** Ø 260X60 MM

**VOLT:** 3X230/400V – 50/60 HZ

**TOTAL ABSORPTION:** KW 2,13

**MACHINE DIMENSIONS:** MM 980X650X1330H

**WEIGHT:** KG 235



OPTIONAL 1:  
MOTORE DELL'AVANZAMENTO CON VELOCITA' VARIABILE  
AUTOFEED MOTOR WITH ADJUSTABLE SPEED

OPTIONAL 2:  
SISTEMA PNEUMATICO DI REGOLAZIONE DELLA PRESSIONE SULLO SCI  
PNEUMATIC SYSTEM FOR ADJUSTING THE PRESSURE ON THE SKI



## TP25 -R45 TUNING PRO

*Rettificatrice a mole  
per tuning sci con affilamine GAF19CD*

### **DATI TECNICI:**

**MOTORE MOLA:** KW 1,80 -800RPM  
**MOTORE ACANZAMENTO:** KW 0,18  
**MOTORE AFFILAMINE:** KW 0,37 -2800 RPM  
**POMPA:** KW 0,15  
**CAPACITÀ VASCA:** 38 LT.  
**DIMENSIONE MOLA:** Ø 260X60 MM  
**DIMENSIONE DISCO CERAMICO :** Ø 150X40  
**VOLT:** 3X230/400V – 50/60 HZ  
**ASSORBIMENTO TOTALE:** KW 2,5  
**DIMENSIONE MACCHINA:** MM 980X1025X1330H  
**PESO:** KG 270  
**OPZIONALE:** MOTORE AVANZAMENTO  
CON VELOCITÀ VARIABILE


## TP25 -R45 TUNING PRO

*Stone grinding machine  
for ski tuning with side edge unit GAF19CD*

### **TECHNICAL FEATURES:**

**STONE MOTOR:** KW 1,80 - 800RPM  
**AUTOFEED MOTOR:** KW 0,18  
**SIDE EDGE MOTOR:** KW 0,37 -2800 RPM  
**WATER PUMP:** KW 0,15  
**WATER TANK CAPACITY:** 38 LT.  
**STONE DIMENSIONS:** Ø 260X60 MM  
**CERAMIC DISK DIMENSIONS;** Ø 150X40  
**VOLT:** 3X230/400V – 50/60 HZ  
**TOTAL ABSORPTION:** KW 2,5  
**MACHINE DIMENSIONS:** MM 980X1025X1330H  
**WEIGHT:** KG 270  
**OPTIONAL AUTOFEED MOTOR  
WITH ADJUSTABLE SPEED**

**PARTICULAR GAF19CD:** WORKS ON EDGE  
WITH CERAMIC DISK  
**PARICOLARE GAF19CD:** LAVORAZIONE LAMINE  
CON DISCO CERAMICO



## LA14S – R30 NEWEDGE

*Affilalamine laterale per sci e snowboards a nastro*

**DATI TECNICI:**

**MOTORE:** KW 0,37- 18 M/S

**POMPA:** KW 0,11

**CAPACITÀ VASCA:** 8 LT.

**DIMENSIONE NASTRO:** 1200X20 MM

**VOLT:** 3X230/400V – 50/60 HZ

1X230 V – 50/60 HZ

**ASSORBIMENTO TOTALE:** KW 0,48

**DIMENSIONE MACCHINA:** MM 740X430X1050H

**PESO:** KG 67 (CARRELO INCLUSO)

**OPZIONALE:** CARRELLO ART. BLA15

## LA14S – R30 NEWEDGE

*Side edge belt machine for ski and snowboards*

**TECHNICAL FEATURES:**

**MOTOR:** KW 0,37- 18 M/S

**WATER PUMP:** KW 0,11

**WATER TANK CAPACITY:** 8 LT.

**BELT DIMENSIONS:** 1200X20 MM

**VOLT:** 3X230/400V – 50/60 HZ

1X230 V – 50/60 HZ

**TOTAL ABSORPTION:** KW 0,48

**MACHINE DIMENSIONS:** MM 740X430X1050H

**WEIGHT:** KG 67 (INCLUDING CARRIAGE)

**OPTIONAL:** CARRIAGE ART. BLA15



## AC-28 TUNING PRO

*Ceramic side edge machine for ski and snowboards*

**TECHNICAL FEATURES:**

**MOTOR:** KW 0,37- 2800RPM

**WATER PUMP:** KW 0,11

**WATER TANK CAPACITY:** 8 LT.

**CERAMIC DISK DIMENSIONS:** Ø 150X40 MM

**VOLT:** 3X230/400V – 50/60 HZ

1X230 V – 50/60 HZ

**TOTAL ABSORPTION:** KW 0,48

**MACHINE DIMENSIONS:** MM 840X500X1120H

**WEIGHT:** KG 61

## AC-28 TUNING PRO

*Affilalamine per sci e snowboards con disco ceramico*

**DATI TECNICI:**

**MOTORE:** KW 0,37- 2800RPM

**POMPA:** KW 0,11

**CAPACITÀ VASCA:** 8 LT.

**DIMENSIONE DISCO CERAMICO:** Ø 150X40 MM

**VOLT:** 3X230/400V – 50/60 HZ

1X230 V – 50/60 HZ

**ASSORBIMENTO TOTALE:** KW 0,48

**DIMENSIONE MACCHINA:** MM 840X500X1120H

**PESO:** KG 61



## SC350 -R40 ACEWAX

*Sciolinatrice a caldo per sci e snowboards completa di spazzola e variatore di temperatura*

### DATI TECNICI:

**MOTORE:** KW 0,45

**RESISTENZA** 1500+1500 W

**DIMENSIONE NASTRO:** 472X340 MM

**VOLT:** 3X230/400V – 50/60 HZ

1X230 V – 50/60 HZ

**ASSORBIMENTO TOTALE:** KW 3,45

**DIMENSIONE MACCHINA:** MM 520X600X390H

**PESO:** KG 95

**OPZIONAL:** CARRELLO ART. SC350C

**DIMENSIONE CON CARRELLO:** 530X530X565H



## SC350 -R40 ACEWAX

*Acewax machine for ski and snowboards complete of brush and temperature switch*

### TECHNICAL FEATURES:

**MOTOR:** KW 0,45

**HEATING ELEMENT:** 1500+1500 W

**WAX BELT DIMENSIONS:** 472X340 MM

**VOLT:** 3X230/400V – 50/60 HZ

1X230 V – 50/60 HZ

**TOTAL ABSORPTION:** KW 3,45

**MACHINE DIMENSIONS:** MM 520X600X390H

**WEIGHT:** KG 95

**OPTIONAL:** CARRIAGE ART. SC350C

**DIMENSIONS WITH CARRIAGE:** 530X530X565H

### Fase di spazzolatura

### Brushing phase



### Fase di sciolinatura

### Waxing phase





# SALDATRICI



## SALDARIP

*Saldatrice per riparazione solette di sci e snowboard*

### CARATTERISTICHE TECNICHE:

**TEMPERATURA:** 290° C

**PIASTRA DI FUSIONE:** 40x40 mm

**VOLTAGGIO:** 1x230 V 50/60 HZ

**PESO:** 2,4 Kg

**ASSORBIMENTO TOTALE:** W 450



## SALDARIP2

*Saldatrice per riparazione solette di sci e snowboard*

### CARATTERISTICHE TECNICHE:


**TEMPERATURA:** 290° C

**PIASTRA DI FUSIONE:** 70x40 mm

**VOLTAGGIO:** 1x230 V 50/60 HZ

**PESO:** 2,6 Kg

**ASSORBIMENTO TOTALE:** W 450





## **FILO PER SALDATRICI BASE REPAIR P-TEX**

Filo 3 mm - Nero - Bobina 0,4 Kg - Wintersteiger/Skid  
P-Tex 3 mm - Black - 0,4 Kg Roll - Wintersteiger/Skid  
COD. *POLY10N*

Filo 3 mm - Trasparente - Bobina 0,4 Kg - Wintersteiger/Skid  
P-Tex 3 mm - Clear - 0,4 Kg Roll - Wintersteiger/Skid  
COD. *POLY10T*

Filo 3 mm - Grafite - Bobina 0,4 Kg - Wintersteiger/Skid  
P-Tex 3 mm - Graphite - 0,4 Kg Roll - Wintersteiger/Skid  
COD. *POLY10G*

Filo 3 mm - Nero - Bobina 1,5 Kg - Wintersteiger  
P-Tex 3 mm - Black - 1,5 Kg Roll - Wintersteiger  
COD. *POLY30N*

Filo 3 mm - Trasparente - Bobina 1,5 Kg - Wintersteiger  
P-Tex 3 mm - Clear - 1,5 Kg Roll - Wintersteiger  
COD. *POLY30T*

Filo 3 mm - Grafite - Bobina 1,5 Kg - Wintersteiger  
P-Tex 3 mm - Graphite - 1,5 Kg Roll - Wintersteiger  
COD. *POLY30G*

Filo 3 mm - Nero - Bobina 1,5 Kg - Skid  
P-Tex 3 mm - Black - 1,5 Kg Roll - Skid  
COD. *POLY40N*

Filo 3 mm - Trasparente - Bobina 1,5 Kg - Skid  
P-Tex 3 mm - Clear - 1,5 Kg Roll - Skid  
COD. *POLY40T*


Filo 3 mm - Grafite - Bobina 1,5 Kg - Skid  
P-Tex 3 mm - Graphite - 1,5 Kg Roll - Skid  
COD. *POLY40G*




# NASTRI PER LEV./RETT.



ART. NA2000X150 (1-2) - NA2000X350 (3-4)



ART. NA1200X20 (1-3) - NA1500X20 (2)



ART. NA2000X350B80/120 - NA2000X350B100/120

## ACCESSORI PER MACCHINARI

### NASTRI SOLETTA BASE SANDING BELTS

1. Nastri per soletta 2000x150 mm grana 80/100/120  
Base sanding belts 2000x150 mm grit 80/100/120  
NA2000X150G80 - NA2000X150G100 - NA2000X150G120
2. Nastri per soletta 2000x150 mm grana sughero per finitura  
Crok base sanding belts 2000x150 mm  
NA2000X150S
3. Nastri per soletta 2000x350 mm grana sughero per finitura  
Crok base sanding belts 2000x350 mm  
NA2000X350S
4. Nastri per soletta 2000x350 mm grana 80/100/120  
Base sanding belts 2000x350 mm grit 80/100/120  
NA2000X350G80 - NA2000X350G100 - NA2000X350G120

### NASTRI PER AFFILAMINE SIDE EDGER BELTS

1. Nastri per affilamine laterale 1200x20 grana 100/120  
Side edger abrasive belts 1200x20 grit 100/120  
NA1200X20G100 - NA1200X20G120
2. Nastri per affilamine laterale 1500x20 grana 100/120  
Side edger abrasive belts 1500x20 grit 100/120  
NA1500X20G100 - NA1500X20G120
3. Nastri diamantati per affilamine laterale 1200x20 grana 600  
Diamond side edger abrasive belts 1200x20DG600  
NA1200X20DG600

### NASTRI BIGRANA MULTIGRIT BELTS

Nastri 2000x350 mm bigrana 80/120  
Multigrit belts 2000x350 mm 80/120

Nastri 2000x350 mm bigrana 100/120  
Multigrit belts 2000x350 mm 100/120

# NASTRI PER LEV./RETT.

## ACCESSORI PER MACCHINARI



ART. NA2000X350G120T (1) - NA2000X150G120T (2)



ART. NA2000X350B



ART. NA2000X150S - NA2000X350S

**NASTRI TUNING** Nastri 2000x350 mm grana 120 ossido di alluminio (1)

**TUNING BELTS** Tuning belts 2000x350 mm grit 120 (1)

Nastri 2000x150 mm grana 120 in ossido di alluminio (2)

Tuning belts 2000x150 mm grit 120 (2)

**NASTRI BITELA MULTICANVAS BELTS** Nastri bitela 2000x350 mm grana 100/100T

Multicanvas belts 2000x350 mm grit 100/100T  
NA2000X350B100/100T

120/120T  
Nastri bitela 2000x350 mm grana 120/120T  
Multicanvas belts 2000x350 mm grit

NA2000X350B120/120T

**NASTRI SCOTCHBRITE** Nastri 2000x150 mm per polish e pulitura lamine

**SCOTCHBRITE BELTS** Scotchbrite belts 2000x150 mm for polishing

Nastri 2000x150 mm per polish e pulitura lamine

Scotchbrite belts 2000x150 mm for polishing



ART. MOL130 - MOL140 - MOL150

### MOLE STONE

Mola per LRE19/LRC20 con flange  
 ø 300 mm - L. 130 mm - Top quality  
 Stone with flanges for LRE/19LRC20  
 ø 300 mm - Width 130 mm - Top quality

MOL130LR1

Mola per LRE19/LRC20 senza flange  
 ø 300 mm - L. 130 mm - Top quality  
 Stone without flanges for LRE19/LRC20/20S  
 ø 300 mm - Width 130 mm - Top quality

MOL130LR1SF

Mola per LRE19/LRC20/20S con flange  
 ø 300 mm - L. 140 mm - Top quality  
 Stone without flanges for LRE19/LRC20/20S  
 ø 300 mm - Width 140 mm - Top quality

MOL140LR1

Mola per LRE19/LRC20/20S senza flange  
 ø 300 mm - L. 140 mm - Top quality  
 Stone without flanges for LRE/19LRC20/20S  
 ø 300 mm - Width 140 mm - Top quality

MOL140LR1SF

Mola per NR15 con flange  
 ø 350 mm - L. 150 mm - Top quality  
 Stone with flanges for NR15  
 ø 350 mm - Width 150 mm - Top quality

MOL150LR1

Mola per NR15 senza flange  
 ø 350 mm - L. 150 mm - Top quality  
 Stone without flanges for NR15  
 ø 350 mm - Width 150 mm - Top quality

MOL150LR1SF



ART. MOL320LR1

### MOLE STONE

Mola per LRC35/35C/NR35 - con flange  
 ø 350 mm - L. 320 mm - Top quality  
 Stone with flanges for LRC35/35C/NR35  
 ø 350 mm - Width 320 mm - Top quality

MOL320LR1

Mola per LRC35/35C/NR35 - senza flange  
 ø 350 mm - L. 320 mm - Top quality  
 Stone without flanges for LRC35/35C/NR35  
 ø 350 mm - Width 320 mm - Top quality

MOL320LR1SF



ART. MOLTP25

### MOLE STONE

mola per TP25 ø 260x60 mm

mola per TP25 ø 260x60 mm

# MOLE E DIAMANTI

## ACCESSORI PER MACCHINARI




### DIAMANTE

Diamante per rettificatrice L  
RE19/20 - 4 Punta

**DRESSING DIAMOND** 4 filed dressing diamond for LRE19/20  
stone grinders

Diamante per rettificatrice LR/NR - 5 Punta  
5 filed dressing diamond for LR/NR  
stone grinders

Diamante per rettificatrice LR/NR - 6 Punta  
6 filed dressing diamond for LR/NR  
stone grinders



**MOLA CERAMICA** Mola in ceramica per affilamine  
LDM22 ø 150 mm

**CERAMIC DISK** Ceramic disk for LDM22 ø 150 mm




**MOLA DIAMANTATA** Mola diamantata TUNING per affilamine  
LDM22 ø 150 mm - gana fine

**DIAMOND DISK** TUNING diamond disk for LDM22 -  
ø 150 mm - fine grit  
MDLDM22F



*Disco smerigliatore per TP25. Gradi disponibili 0,7° e 1°*  
*Disc grinder for TP25. Degrees available 0.7° and 1°*

# ACCESSORI PER LEV./RETT.



# ACCESSORI PER MACCHINARI

**PIETRA ABRASIVA** Pietra abrasiva per nastro nuovo  
**BELT DRESSER STONE** Belt dresser stone

**PONTE** Ponte in carbonio per attacchi (1)  
**BINDING BRIDGE** Carbon binding bridge (1)

Ponte in carbonio per ragazzi (2)  
Carbon binding bridge for kid (2)

**INIZIO CORSA PER PONTE** Inizio corsa per ponti  
**RUBBER FOR BINDING BRIDGES** Rubber end for binding bridges

## FILTRO VASCA WATER TANK FILTER

1. Filtro vasca per levigatrici  
Water tank filter for sanders *FILTR10*


2. Filtro vasca per rettificatrici  
Water tank filter for stone grinding machines *FILTR11*

3. Rotolo carta filtro per levigatrici/rettificatrici  
Bob. 100 mt  
Paper filter for grinding machines - 100 mt *FILTR20*

Filtro vasca per affilamine LA14S/LDM22  
Filter pad for LA14S/LDM22 *FILTR05*



# ACCESSORI PER LEV./RETT.



**ART. FILTRC**



**ART. PIASTUNING**



**ART. CAVOAVANZ - CAVOAVANZC - CAVOAVANZSG**



**ART. LIQUO5**

# ACCESSORI PER MACCHINARI

**FILTRO CALZA** 50 mt. per LM18, TP25, NR15, NR35 e LRC35

**FILTER TUBE** 50mt. for water tank for LM18, TP25, NR15, NR35 e LRC35

**PIASTRA TUNING** Piastra tuning per levigatrici LB11 e LC12  
**TUNING PLATE** Tuning plate for LB11 and LC12 grinders

**CAVO FLESSIBILE** Cavo flessibile per avanzamento automatico completo di guaina - 2 m

**FLEXIBLE CABLE** Flexible cable for automatic feed - complete of sheath - 2 mt

Cavo flessibile per avanzamento automatico completo di guaina e tiranti - 2 mt  
Flexible cable for automatic feed - complete of sheath and tie-rods - 2 mt

Cavo flessibile per avanzamento automatico senza guaina - 2mt  
Flexible cable for automatic feed - cable only - 2 mt

**LIQUIDO EMULSIONANTE** Liquido emulsionante - 5 Lt  
**EMULSION** Emulsion - 5 Lt

# ACCESSORI PER SCIOLINATRICI

## ACCESSORI PER MACCHINARI



ART. SPAZLC12S



ART. NA340X472SC (1) - NA340X472SC3M (2)



ART. NA800X100SC



ART. SPAZSC350S (1) - SPAZSC350N (2)

**SPAZZOLA** Spazzola scotchbrite lammellare  $\varnothing$  200x100 mm per levigatrice LC12

**BRUSH** Scotch brite -  $\varnothing$  200x100 mm for LC12 grinder

**NASTRI SCOTCHBRITE** Nastri scotchbrite 340x472 mm per SC350 R40 Acewax - morbido (1)

**SCOTCHBRITE SLEEVES** Scotchbrite sleeves 340x472 mm for SC350 R40 Acewax - soft (1)

Nastri scotchbrite 340x472 mm per SC350 R40 Acewax - duro (2)  
Scotchbrite sleeves 340x472 mm for SC350 R40 Acewax - hard (2)

**NASTRO SCOTCHBRITE** Nastro scotchbrite 800x100 mm  
**SCOTCHBRITE BELT** Scotchbrite belt 800x100 mm

**SPAZZOLA** Spazzola - scotchbrite lamellare  $\varnothing$  150x340 mm per sciolinatrice SC350 R40 Acewax (1)

**BRUSH** Scotchbrite drum  $\varnothing$  150x340 mm for SC350 R40 Acewax (1)

Spazzola - fibra naturale  $\varnothing$  150x340 mm per sciolinatrice SC350 R40 Acewax (2)  
Natural fibre drum  $\varnothing$  150x340 mm for SC350 R40 Acewax (2)

# PORTASCI E SNOWBOARD

## MAGAZZINAGGIO



ART. SC03



ART. SC04

### PORTASCI CON GOMMA ANTISCIVOLO SKIS RACK

- Portasci da discesa su rotaie - 16 Paia - mis. 110x55x134 cm  
Skis rack on rails - 16 Pairs - COD. SC03-30-16
- Portasci da discesa su rotaie - 22 Paia - mis. 139x55x134 cm  
Skis rack on rails - 22 Pairs - COD. SC03-40-22
- Portasci da discesa su rotaie - 26 Paia - mis. 168x55x134 cm  
Skis rack on rails - 26 Pairs - COD. SC03-50-26
- Portasci da discesa su rotaie - 32 Paia - mis. 197x55x134 cm  
Skis rack on rails - 32 Pairs - COD. SC03-60-32
- Portasci da discesa su rotaie - 36 Paia - mis. 226x55x134 cm  
Skis rack on rails - 36 Pairs - COD. SC03-70-36
- Portasci da discesa su rotaie - 40 Paia - mis. 255x55x134 cm  
Skis rack on rails - 40 Pairs - COD. SC03-80-40
- Portasci da discesa su rotelle - 16 Paia - mis. 110x55x134 cm  
Skis rack on castors - 16 Pairs - COD. SC03-30-16R
- Portasci da discesa su rotelle - 22 Paia - mis. 139x55x134 cm  
Skis rack on castors - 16 Pairs - COD. SC03-40-22R



Colori dei profili (optional)  
Profile colour (optional)

### PORTASCI E PORTASNOWBOARD (A sospensione) SKI AND SNOWBOARD RACK

- Portasci e snowboard su rotaie - 30S/20SNB - mis. 110x74x238 cm  
Skis and board rack on rails - 30S/20SNB - COD. SC04-3-30
- Portasci e snowboard su rotaie - 42S/28SNB - mis. 139x74x238 cm  
Skis and board rack on rails - 42S/28SNB - COD. SC04-4-42
- Portasci e snowboard su rotaie - 48S/32SNB - mis. 168x74x238 cm  
Skis and board rack on rails - 48S/32SNB - COD. SC04-5-48
- Portasci e snowboard su rotaie - 60S/40SNB - mis. 197x74x238 cm  
Skis and board rack on rails - 60S/40SNB - COD. SC04-6-60
- Portasci e snowboard su rotaie - 66S/44SNB - mis. 226x74x238 cm  
Skis and board rack on rails - 66S/44SNB - COD. SC04-7-66
- Portasci e snowboard su rotaie - 72S/48SNB - mis. 255x74x238 cm  
Skis and board rack on rails - 72S/48SNB - COD. SC04-8-72



**ART. SC03 - DH**



**ART. SC03-5S - SC03-10S**

## PORTASCI DOPPIA ALTEZZA DOUBLE HEIGHT SKI RACK

- Portasci da discesa doppia altezza su rotaie - 32 Paia - mis. 110x55x238 cm  
Double height ski rack on rails - 32 Pairs - COD. SC03-30-16DH
- Portasci da discesa doppia altezza su rotaie - 48 Paia - mis. 139x55x238 cm  
Double height ski rack on rails - 48 Pairs - COD. SC03-40-22DH
- Portasci da discesa doppia altezza su rotaie - 56 Paia - mis. 168x55x238 cm  
Double height ski rack on rails - 56 Pairs - COD. SC03-50-26DH
- Portasci da discesa doppia altezza su rotaie - 68 Paia - mis. 197x55x238 cm  
Double height ski rack on rails - 68 Pairs - COD. SC03-60-32DH
- Portasci da discesa doppia altezza su rotaie - 80 Paia - mis. 226x55x238 cm  
Double height ski rack on rails - 80 Pairs - COD. SC03-70-36DH
- Portasci da discesa doppia altezza su rotaie - 88 Paia - mis. 255x55x238 cm  
Double height ski rack on rails - 88 Pairs - COD. SC03-80-40DH



Disponibile anche carrello doppia altezza, porta caschi o scarponi

## CARRELLI DA ESPOSIZIONE EXHIBITION SKI RACK

Carrello da esposizione a muro - 5 Paia - 57x31x134 cm  
Exhibition ski rack on feet - 5 Pairs - 57x31x134 cm

Carrello da esposizione a muro - 10 Paia - 113x31x134 cm  
Exhibition ski rack on feet - 10 Pairs - 113x31x134 cm



# PORTA SNOWBOARD



**ART. CCR**

## PORTASNOWBOARD SNOWBOARD RACK

Portasnowboard su rotelle  
110x74x218H cm  
10 snowboard (1)  
Snowboard rack on castors  
110x74x218H cm  
10 snowboard (1)

Portasnowboard su rotelle  
110x74x218H cm  
20 snowboard (2)  
Snowboard rack on castors  
110x74x218H cm  
20 snowboard (2)

Disponibile anche su rotaie  
Also available on rails

**ART. CS10 (1) - CS20D (2)**

## MAGAZZINAGGIO

### PORTASCARPONI BOOTS STORAGE RACK

Portascarponi su rotaie 255x53x202H cm - 80/90 paia di scarponi  
- 10 ripiani  
Boots storage rack on rails - 80/90 Pairs - 10 shelves - 255x53x202H  
cm CCR208

Portascarponi su rotaie 226x53x202H cm - 70/80 paia di scarponi - 10  
ripiani  
Boots storage rack on rails - 70/80 Pairs - 10 shelves - 226x53x202H  
cm CCR207

Portascarponi su rotaie 197x53x202H cm - 60/70 paia di scarponi - 10  
ripiani  
Boots storage rack on rails - 60/70 Pairs - 10 shelves - 197x53x202H  
cm CCR206

Portascarponi su rotaie 168x53x202H cm - 50 paia di scarponi - 10  
ripiani  
Boots storage rack on rails - 50 Pairs - 10 shelves - 168x53x202H cm  
CCR205

Disponibile anche nell'altezza 238 cm  
Also available 238 cm tall





# PORTASNOWBOARD E PORTA BASTONI

## MAGAZZINAGGIO

### PORTASNOWBOARD A MURO WALL SNOWBOARD RACK

Profilo a muro supporti snowboard (1)  
Aluminium profile for snowboard hook (1)

Supporto portasnowboard (2)  
Snowboard hook (2)



**ART. PRO78 (1) - TS02 (2)**



**ART. BT**

### PORTABASTONI SKI POLE RACK

- Portabastoni su piedi - 324 Paia - mis. 100x155x170 cm  
Ski pole rack - 324 Pairs - mis. 100x155x170 cm COD. BT155-9
- Portabastoni su piedi - 564 Paia - mis. 100x155x250 cm  
Ski pole rack - 564 Pairs - mis. 100x155x250 cm COD. BT155-9-24
- Portabastoni su piedi - 288 Paia - mis. 100x140x170 cm  
Ski pole rack - 288 Pairs - mis. 100x140x170 cm COD. BT155-9
- Portabastoni su piedi - 508 Paia - mis. 100x140x250 cm  
Ski pole rack - 508 Pairs - mis. 100x140x250 cm COD. BT140-8-22
- Portabastoni su piedi - 252 Paia - mis. 100x125x170 cm  
Ski pole rack - 252 Pairs - mis. 100x125x170 cm COD. BT125-7
- Portabastoni su piedi - 442 Paia - mis. 100x125x250 cm  
Ski pole rack - 442 Pairs - mis. 100x125x250 cm COD. BT125-7-19
- Portabastoni su piedi - 216 Paia - mis. 100x111x170 cm  
Ski pole rack - 216 Pairs - mis. 100x111x170 cm COD. BT111-6
- Portabastoni su piedi - 386 Paia - mis. 100x111x250 cm  
Ski pole rack - 386 Pairs - mis. 100x111x250 cm COD. BT111-6
- Portabastoni su piedi - 180 Paia - mis. 100x95x170 cm  
Ski pole rack - 180 Pairs - mis. 100x95x170 cm COD. BT95-5
- Portabastoni su piedi - 320 Paia - mis. 100x95x250 cm  
Ski pole rack - 320 Pairs - mis. 100x95x250 cm COD. BT95-5-14
- Portabastoni su piedi - 144 Paia - mis. 100x80x170 cm  
Ski pole rack - 144 Pairs - mis. 100x80x170 cm COD. BT80-4
- Portabastoni su piedi - 264 Paia - mis. 100x80x250 cm  
Ski pole rack - 264 Pairs - mis. 100x80x250 cm COD. BT80-4-12



**ART. SM10  
SM10T**

**ART. SM15  
SM15T**

**ART. SM20  
SM20T**



**ART. SM4A**

### ASCIUGASCARPONI BOOST DRYING RACK

#### SM10

Asciugascarponi a muro semplice -500x650x2100 mm

10 paia - Tempo di asciugatura 1h30 -1600w

Possibilità anche di utilizzare l'asciugascarponi al 50 % (5 paia)

Boots dryer rack on feet -500x650x2100 mm - Kg. 60

10 pairs - Drying time 1h30 -1600w

Possibility also to use boots dryer at 50% (5 pairs)

#### SM10T

Asciugascarponi a muro semplice con timer -500x650x2100 mm

10 paia - Tempo di asciugatura 1h30 -1600w

Possibilità anche di utilizzare l'asciugascarponi al 50 % (5 paia)

Boots dryer rack on feet with timer -500x650x2100 mm - Kg. 60

10 pairs - Drying time 1h30 -1600w

Possibility also to use boots dryer at 50% (5 pairs)

#### SM15

Asciugascarponi a muro semplice -500x900x2100 mm

15 paia - Tempo di asciugatura 1h30 -1600w

Boots dryer rack on feet -500x900x1960 - Kg. 84

15 pairs - Drying time 1h30 -1600w

#### SM15T

Asciugascarponi a muro semplice con timer -500x900x2100 mm

15 paia - Tempo di asciugatura 1h30 -1600w

Boots dryer rack on feet with timer -500x900x1960 mm - Kg. 84

15 pairs - Drying time 1h30 -1600w

#### SM20

Asciugascarponi a muro semplice -500x1250x2100 mm

20 paia - Tempo di asciugatura 1h30 -1600w

Possibilità anche di utilizzare l'asciugascarponi al 50 % (10 paia)

Boots dryer rack on feet -500x1250x2100 mm

20 pairs - Drying time 1h30 -1600w

Possibility also to use boots dryer at 50% (10 pairs)

#### SM20T

Asciugascarponi a muro semplice con timer -500x1250x2100 mm

20 paia - Tempo di asciugatura 1h30 -1600w

Possibilità anche di utilizzare l'asciugascarponi al 50 % (10 paia)

Boots dryer rack on feet with timer-500x1250x2100 mm

20 pairs - Drying time 1h30 -1600w

Possibility also to use boots dryer at 50% (10 pairs)

#### SM4A

Asciugascarponi a muro semplice - 380x300x1200 mm

4 paia - tempo di asciugatura 1h30 -600W"

Boots dryer rack on feet -380x300x1200 mm - 4 pairs - Drying time

1h30 -600w



**ART. RAILALU - RAILINOX**

**ROTAIE** Rotaie in alluminio per portasci e portasnowboard 1-2 mt  
**RAILS** Aluminium rails for ski and snowboard racks 1-2 mt

Rotaie in inox per asciuga e portascarponi 1-2 mt  
Inox rails for boot drying and storage racks 1-2 mt



**ART. DISINF5L**

**DISINFETTANTE** Disinfettante profumato alla vaniglia per disinfetta e asciugascarponi - 5Lt  
**DISINFECTANT** Vanilla flavoured disinfectant for boot drying racks and boot disinfectant machine - 5Lt



**ART. CONT1**

**CONTENITORE:** Contenitore da 1Lt con spruzzatore allungato

**CASE:** 1 Liter case with long spray




**ART. SAN400**

**SANIFICANTE** Sanificante Spray per caschi e scarponi da 400 ML

**SANITIZING** 400 ML Sanitizing spray for boots and helmets



**RICAMBI** Resistenza per asciugascarponi per SM001/D - SM002/D  
**SPARE PARTS** Boot dryer resistance for SM001/D - SM002/D




**GREMBIULE** Grembiule R.OFF.B. con tasca  
**APRON** R.OFF.B. apron




**COMPRESSORE SILENZIATO** COMPS 10 Lt.  
COMPS1 20 Lt.

# RICAMBI PER MORSE



**ART. PROFDP04**



**ART. GUADU**



**ART. GUADU-15**



**ART. PROFMORS**

## RICAMBI VARI

**RICAMBI PER MORSE** Profilo in gomma per DP04/DP04NC/SP03/SP03NC  
**VICES SPARE PARTS** Rubber profile for DP04/DP04NC/SP03/SP03NC

**RICAMBI PER MORSE** Guaina supporto morsa per SD06/DP04NC/SS05/SP03NC  
**VICES SPARE PARTS** Rubber sheath for vice holders SD06/DP04NC/SS05/SP03NC


**RICAMBI PER MORSE** Guaina supporto morsa per SD06/DP04NC/SS05/SP03NC  
**VICES SPARE PARTS** Rubber sheath for vice holders SD06/DP04NC/SS05/SP03NC

**RICAMBI PER MORSE** Profilo per morsetta per DP04/DP04NC/SP03/SP03NC  
**VICES SPARE PARTS** Rubber profile for vice's jaws for DP04/DP04NC/SP03/SP03NC





**BOOTS FITTING MANUFACTURING**



### **DIVARICATORE PER SCARPONI art. RC001**

Telaio interamente in alluminio con bloccaggio rapido del tallone e della punta tramite leve a scatto, possibilità di lavorare sia lo scarpone tradizionale sia lo scarpone da alpinismo a partire da 230 mm fino a 360mm. Possibilità di averlo con o senza luce a led.

### **BOOTS OPENER art. RC001**

Built in aluminum frame with quick lock of heel and toe through snap levers, you can work with traditional boots and also climbing boots from 230 mm to 360 mm. Possibility to have it with or without led light.



Possibilità di infinite regolazioni della posizione di lavoro grazie alla sfera posizionata sotto al divaricatore.  
Possibility of endless position adjustments working through the sphere positioned under the boots opener.

**RoffB srl –Marano Vicentino (VI)- tel. 0445/621023 - mail. [info@roffb.com](mailto:info@roffb.com)**



**art. RC034**

Ponte con fermo per la deformazione dello scarpone per i malleoli e sperone con asta di bloccaggio per evitare spostamenti della sfera calda sul punto di contatto del piede.  
Special tool for the boot deformation in the area of malleolus and spur with locking rod to prevent sphere displacement in the selected area.



**art. RC035**


Ponte curvo (sx e dx) piegato di 36° così da poter lavorare facilmente la zona dell'avampiede interno ed esterno  
Curved tool (left & right) to easily working the area of forefoot interior and exterior.

**Morsa per scarponi art. RCM001**

Unica nel suo genere questa morsa in alluminio blocca lo scarpone nella sua lunghezza e larghezza per evitare deformazioni dello scafo durante l'allungamento della punta o del tallone.

**Aluminium vice art. RCM001**

Unique in its kind the boots vice locks the boot in its length and width to prevent deformation on the boot sole during the elongation with hydraulic pump.



0445/621023 - mail. [info@roffb.com](mailto:info@roffb.com)



### **Pompa idraulica art. RCP**

Assieme alla pompa idraulica offriamo un'ampia gamma di forme e prolunghe in modo da avere un kit completo per qualsiasi tipo di lavorazione sugli scarponi.

### **Idraulic pump art. RCP**

Togheter with idraulic pump we offer a wide range of toe/heel shapes and extensions for pump in order to have a complete kit for all kind of operations on boots.

### **Kit motore art. RCMC**

Kit comprensivo di motore pensile con albero flessibile, manipolo e pedale per la regolazione dei giri motore.

Asta porta motore ordinabile a parte (art. **RCMAS**)

### **Complete kit motor art. RCMC**

180W motor complete with footprint electronic rheostat and flexible shaft.

Bench type support -clamp fixing – to be ordered separately (art. **RCMAS**)



### **art. RC002**

Morsa blocca scarpone per lavorare sull'altezza del tacco e della punta sugli scarponi da gara.

I morsetti (2pz) per fissarla al banco sono ordinabili a parte (art. RCM002)

### **art. RC002**

Lock boot tool for those who have to work in heels on race boots.

The clamps (2pcs) to fix this tool at workbench must be ordered separately (art. **RCM002**)

**RoffB srl –Marano Vicentino (VI)- tel. 0445/621023 - mail. [info@roffb.com](mailto:info@roffb.com)**



La base che fa da perno per il divaricatore può essere usata anche come base per il blocca scarponi così da poter lavorare agevolmente sulla suola.


























The base of the boot opener can also be used as a base for the boot lock. This operation is very easy and allows you to work easily on the sole of the boot.

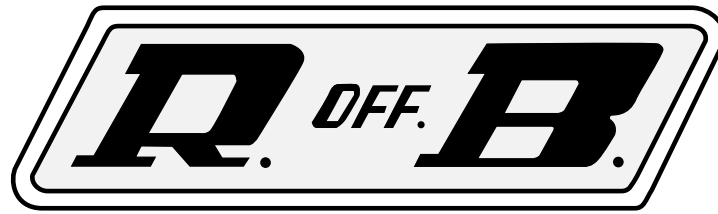


**RoffB srl –Marano Vicentino (VI)- tel. 0445/621023 - mail. [info@roffb.com](mailto:info@roffb.com)**



DIVARICATORE/BOOT OP.		ART.	PONTI / TOOLS		ART.
Divaricatore con lampada Divaricatore senza lampada Boots opener with lamp Boots opener without lamp	RC001L RC001 RC001L RC001		Ponte con fermo Tool with fixig rod	RC034 RC034	
<b>ANELLI / RINGS</b>			<b>ART.</b>		
Anello ovale mm146x103 Oval ring mm146x103	RC039 RC039		Ponte curvo / Curved tool Ponte curvo dx-sx / Curved tools left and right	RC035 RC035C	
<b>MEZZE SFERE / HALF SPHERES</b>			<b>ART.</b>		
Anello ø 96 mm Anello ø 123 mm Ring ø 96 mm Ring ø 123 mm	RC037 RC038 RC037 RC038		Sfera ø 40 mm / sphere ø 40 mm	RC045	
<b>FORME /SHAPES</b>			<b>ART.</b>		
Forma per tallone Shaped heel	RC049 RC049		Sfera ø 45 mm /sphere ø 45 mm	RC046	
Puntale dx e sx Tip shape right & left	RC050 RC050		Sfera ø 55 mm / sphere ø 55 mm	RC047	
Puntale particolare Special tip shape	RC043 RC043		Sfera ø 65 mm / sphere ø 65 mm	RC048	
Forma per il metatarso Metatarsus shape	RC040 RC040		<b>POMPA / PUMP</b>		
Forma per allargare la pianta mm. 92x36x19 Shape for the sole mm. 92x36x19	RC041 RC041		Pompa idraulica / idraulic pump	RCP	
Forma per allargare la pianta mm. 100x36x18 Shape for the sole mm. 100x36x18	RC042 RC042		Pompa idraulica con 2 uscite Idraulic pump with 2 ways exit	RCP-D RCP-D	
<b>MOTORE / MOTOR</b>			<b>ART.</b>		
Kit motore Asta supporto motore	RCMC RCMAS		Perno filettato/ threaded pin	RCP1	
Motor kit Bench type support	RCMC RCMAS		Prolunga fil./threaded exten. mm.50 Prolunga fil./threaded exten. mm.60 Prolunga fil./threaded exten. mm.80	RCP2 RCP3 RCP4	
Fresa / Cutter	RCF		<b>BLOCCA SCARPONI/BOOT LOCK</b>		
<b>MORSA / VICE</b>			<b>ART.</b>		
Morsa per scarpone Aluminium boot vice	RCM001 RCM001		Blocca scarponi / boot lock Coppia di morsetti per fissaggio Clamps to fix lock boots -1 pair -	RC002 RC002M RC002M	





SKI & SNOWBOARD TUNING MACHINES

**R. OFF B. srl**

Via Progresso 4 - 36035 Marano Vicentino - VI - ITALY

Tel. +39 0445 621023 - Fax +39 0445 622720

[info@roffb.com](mailto:info@roffb.com) - [www.roffb.com](http://www.roffb.com)



[www.roffb.com](http://www.roffb.com)



**Ski & Snowboard Tuning Machines**

**R.Off.B. S.r.l.**  
Via Progresso, 4  
36035 Marano Vicentino (VI) Italy  
Tel. +39 0445 621023  
[info@roffb.com](mailto:info@roffb.com)