



Garderoben Seite 06-13



Präsentationsmöbel Seite 14-25



Theken Seite 26-29



Regale Seite 32-47

2012/13

HIGHLIGHT



Vitrinen expoline

Die formschönen und standfesten Vitrinen sind mit 4 höhenverstellbaren Glasböden ausgestattet. Sämtliche Vitrinen verfügen über abschliessbare Türen. Die Fußsteller der Vitrinen sind höhenverstellbar und sorgen somit für einen sicheren Stand. Als Zubehör gibt es ein Beleuchtungsset sowie Zwilling-Lenkrollen mit Feststellern.


1	Quadratvitrine (B 425 x T 425 x H 1800 mm)	Nr. 3760	€ 429,-
2	Rechteckvitrine (B 850 x T 425 x H 1800 mm)	Nr. 3761	€ 569,-
3	Rundvitrine (Ø 545 x H 1800 mm)	Nr. 3762	€ 699,-
Ⓐ	Beleuchtung: 5 Strahler à 20 Watt in Niedervolt-Ausführung, incl. Trafo und 2 m Zuleitung	Nr. 3769	€ 135,-
Ⓑ	Rollensatz: 4 Zwilling-Lenkrollen, alle mit Feststellern	Nr. 3768	€ 21,-

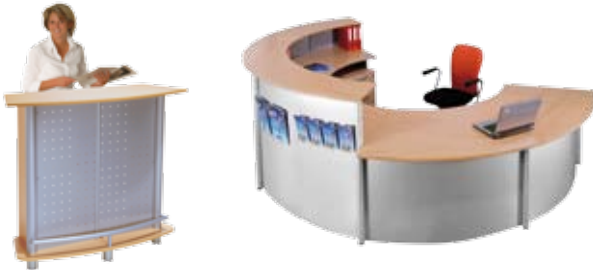
ab 429,-

INHALT



Büromöbel

Edelstahl-Büromöbel Aveto	04-05
Stellwand Metropol	30-31
Weitere Büromöbel im Internet	



Thekenmöbel

Empfangstheke Genua	28-29
Counter Expo	26
Messetheke Turin	26
Cateringtheke Move	27



Garderoben

Edelstahlgarderoben Aveto	06-09
Design- und Standardgarderoben	10-11
Wand- und Reihengarderoben	12-13
Schirmständer und Standascher	09



Präsentationsmöbel

Prospekt- / Zeitschriftenpräsentation

Prospekthalter	14-15
Prospektständer / Prospektregale	16-17
Prospekt- und Zeitschriftenschränke	24-25

Infomöbel

Infoständer / -säulen	18-21
Wand- und Türschilder	22
Schaukästen	23
Vitrinen	02



Regale

Büroregale

Topline	32-33
Dante	34-35
Progress 500 / Progress 2000	36-39

Bibliotheksregale

Univers	40-41
Libra	42-43

Magazinregale

Stora 100	44-45
Serie 330	46
Status	47

Aveto Edelstahl

Aveto Edelstahl

Aveto Büromöbel

Neuartiges Büromöbelprogramm mit Edelstahl. Regalkorpus in Lichtgrau oder in Weiß, dazu Vorbautüren in Lichtgrau, Weiß, Walnuss und Anthrazit. Alle sichtbaren Metallteile sind aus Edelstahl.

Die Tische gibt es in 2 Gestellformen:

- C-Form - Tischhöhe 75 cm. Unter der Tischplatte befindet sich ein Kabelkanal.
- Kufen-Gestell mit höhenverstellbarer Tischplatte von 68 bis 82 cm. Unter der Tischplatte befindet sich ein Kabelkanal.

- Die Container haben eine Tiefe von 80 cm und verfügen daher über mehr Stauraum.
- Die Regale können sowohl einzeln als auch aneinandergelagert aufgestellt werden.
- Zur besseren Raumnutzung gibt es Eckregale.



- **Kostenloser Aufbau vor Ort**
- **Entsorgung des Verpackungsmaterials**

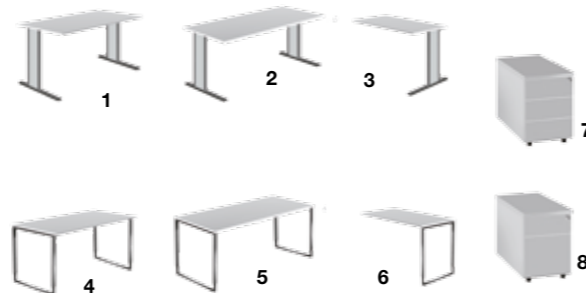


Lichtgrau
Anthrazit




Weiß
Walnuss

Tische und Container Maße in cm (B x T x H)	Nr.		€/ St	
	Lichtgrau	Weiß		
Tisch mit C-Gestell, Tischhöhe 75 cm, mit Kabelkanal unter der Tischplatte				
1 Schreibtisch 160 x 80 x 75	4500.5	4510.5	349,-	
2 Schreibtisch 180 x 90 x 75	4501.5	4511.5	399,-	
3 Anbau-Schreibtisch 100 x 60 x 75 für Pos. 1+2	4502.5	4512.5	199,-	
Tisch mit Kufen-Gestell, höhenverstellbar 68-82 cm, mit Kabelkanal unter der Tischplatte				
4 Schreibtisch 160 x 80 x 68-82	4503.5	4513.5	429,-	
5 Schreibtisch 180 x 90 x 68-82	4504.5	4514.5	489,-	
6 Anbau-Schreibtisch 100 x 60 x 68-82 für Pos. 4+5	4505.5	4515.5	239,-	
Rollcontainer mit Zentralschloss; Schubladen aus Stahl mit Auszugssperren und Selbsteinzug, 800 mm tief				
7 Rollcontainer 42 x 80 x 54	3 Stahlschubladen	4547.5	4557.5	379,-
8 Rollcontainer 42 x 80 x 54	1 Stahlschublade, 1 Hängeregistratúrauszug	4549.5	4559.5	379,-



Regale Maße in cm (B x T x H)	Nr.				€/ St
	Lichtgrau	Weiß	Walnuss	Anthrazit	
Regal 2 OH					
9 Einzelregal 80 x 38 x 76	4520.5	4530.5	-	-	149,-
10 Anbauregal 78 x 38 x 76	4521.5	4531.5	-	-	129,-
Regal 5 OH					
11 Einzelregal 80 x 38 x 183	4522.5	4532.5	-	-	279,-
12 Einzelregal 41 x 38 x 183	4523.5	4533.5	-	-	269,-
13 Anbauregal 78 x 38 x 183	4524.5	4534.5	-	-	229,-
14 Anbauregal 39 x 38 x 183	4525.5	4535.5	-	-	219,-
15 Eck-Anbauregal 60 x 60 x 183	4526.5	4536.5	-	-	349,-
Schubladen-Einsatz					
16 Schublade für Hängeregistratur B 76 x H 38	4540.5	4537.5	4541.5	4542.5	119,-
Vorbautüren (Set)					
17 2 OH Holz, abschließbar	4550.5	4546.5	4551.5	4552.5	109,-
18 5 OH Holz, abschließbar	4553.5	4548.5	4554.5	4555.5	169,-
19 2 OH Glas	4556.5				129,-



Aveto Edelstahl



Arte-Wandgarderobe
Edelstahl-Trägerrohr 40 mm Ø.

Mit 3 Mantelhaken. B 450 x T 160 x H 120 mm
Nr. 6879 € 112,-
Mit 4 Hut- und 9 Mantelhaken. B 1150 x T 160 x H 180 mm
Nr. 6870 € 299,-

Arte-Kleiderbügel, Edelstahl, 12 mm Ø
Nr. 6008 € 15,90



Arte-Reihen-Garderobenständer
mit doppelseitiger Hakenkrone. Mit 8 Hut- und 18 Mantelhaken aus Edelstahl. Fahrbar auf teppichschonenden Zwillingslenkrollen.
B 1170 x T 460 x H 1795 mm.

Nr. 6877 € 779,-

Arte-Schirmhalter
Edelstahl, mit Tropfmulde.
Links/rechts anbaubar.

Nr. 6875 € 69,-



Arte-Garderobenständer
aus Edelstahl. Mit 4 verschiebbaren Armen.
8 Hut-/Mantelhaken. Standfest durch schweren Fuß.
410 mm Ø, H 1800 mm.

Nr. 6871 € 349,- Nr. 6875 € 69,-

Arte-Schirmhalter
Edelstahl, mit Tropfmulde

Aveto Edelstahl



Edelstahl und Glas in zeitlos elegantem Design.

Rahmen und Kleiderbügelstange aus hochwertigem Edelstahl mit mattierter Oberfläche. Hutböden, Ablageböden und Prospekt-Schrägböden aus gehärtetem Sicherheitsklarglas, belastbar bis 50 kg. Der raffinierte Schirmhalter ist links oder rechts anbaubar.
Maße: H 1900 x T 400 mm


Kleiderbügel
Alu, 9 mm Ø aus einem Stück gebogen, schwarz beschichtet.

Nr. 6002 € 8,70

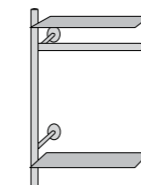


Kleiderbügel
Edelstahl, 12 mm Ø

Nr. 6008 € 15,90

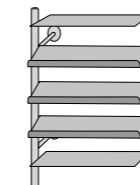


Garderobenelement
mit Kleiderbügelstange
2 Böden
B 800 mm



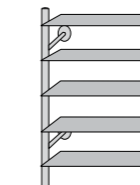
Nr. 6861 € 295,-

Prospektelement
2 Böden
3 Schrägböden
B 800 mm



Nr. 6863 € 429,-

Regalelement
5 Böden
B 800 mm



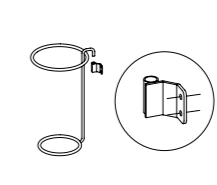
Nr. 6865 € 429,-

Abschlusselement
Ø 45 mm



Nr. 6850 € 158,-

Schirmhalter
mit Tropfmulde
H 450 x Ø 300 mm



Nr. 6855 € 99,-



Aveto Edelstahl



G 12 E

Professionelle Garderobe inklusive 6 Kleiderbügel. Stabile Konstruktion aus hochwertigem Edelstahl.

Maße: B 510 mm x T 460 mm x H 1680 mm

Nr. 6906 € 349,-

Schirmhalternatur

Nr. 6907 € 69,-



Aristo

Aus vier Edelstahlsäulen und elegantem Kranz mit 12 Haken. Der extra große Fuß aus Edelstahl sorgt für hohe Stand-sicherheit.

Maße: Ø 400 mm x H 1700 mm

Nr. 6045 € 349,-

Arte-Kleiderbügel

Edelstahl, 12 mm Ø

Nr. 6008 € 15,90



Aveto Edelstahl



Cambridge

Zwei Edelstahlsäulen werden durch eine Kleiderbügelstange verbunden und von einem Kranz mit 8 Haken umringt. Obere Ablageplatte aus satiniertem Glas.

Maße: Ø 430 mm x H 1750 mm

Nr. 6300 € 399,-

Cambridge-Schirmhalter

Der Schirmhalter ist links oder rechts anbaubar.

Nr. 6301 € 69,-

Arte-Kleiderbügel

Edelstahl, 12 mm Ø

Nr. 6008 € 15,90



Rostfrei
EDELSTAHL

auch für
Taschenschirme
bestens geeignet

Schirmständer Tim

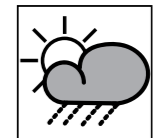
aus nicht rostendem Edelstahl. Auch für Taschenschirme bestens geeignet.
Maße: H 490 x Ø 300 mm

Schirmständer Nr. 6264 € 109,-

Schirmständer tec-art Edelstahl

aus nicht rostendem Edelstahl.
Maße: H 550 x Ø 300 mm

Schirmständer Nr. 6060 € 119,-



wetterfest



selbstlöschend



Sicherheitsascher tec-art E

Ideal auch für den Aussenbereich. Aus nicht rostendem Edelstahl. Ober- und Unterteil selbstlöschend. Diebstahlsicher durch verschraubbaren Fuß. Mit entnehmbarem Abfalleimer (15 l).

Wetterschutz-Aufsatz separat erhältlich.

Maße ohne Wetterschutz-Aufsatz:

H 640 x Ø 320 mm

Maße Wetterschutz-Aufsatz:

H 190 x Ø 320 mm

Sicherheitsascher Nr. 6291 € 185,-

Wetterschutz-Aufsatz Nr. 6292 € 35,90

Design-Garderoben



1 299,-

Sichtschutz für Ihre Garderobe

2 299,-

Standard-Garderoben

1 tec-art Wandgarderobe

Korpus aus Stahl in Alusilber beschichtet. Hutablage aus Sicherheits-Klarglas. Inklusive 5 Bügeln und 6 Haken.
Maße: T 330 mm (ohne Bügel) x B 600 mm x H 1700 mm

tec-art Wandgarderobe Nr. 6066 € 299,-

2 Standgarderobe tec-art

Frei stehende Garderobe mit Korpus aus Stahl als Sichtschutz. Kleiderbügelstange und Standrohre in elegantem Chrom. Korpus in Alusilber. Inklusive 5 Chrom-Kleiderbügel.
Maße: B 600 mm x T 400 mm x H 1700 mm

Standgarderobe tec-art Nr. 6070 € 299,-

3 Solitaire

Moderne Rohrkonstruktion mit insgesamt 8 Haken. Schirmhalter mit Abtropfvorrichtung.
Farbe: alusilber (RAL 9006)
Maße: Ø 400 mm x H 1750 mm

Solitaire Nr. 6069 € 219,-
Kleiderbügel, 5-er Pack, alusilber Nr. 6219 € 32,-

4 G8

Doppelsäulige Standgarderobe und Ablagefläche aus gehärtetem Sicherheitsglas. Material: Stahl in Alusilber beschichtet. Zusätzlich sind 4 Mantelhaken vorhanden. Schwerer Standfuß.
Maße: B 670 mm x T 370 mm x H 1800 mm

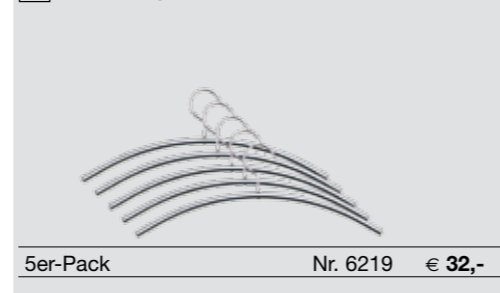
G8 Nr. 6222 € 269,-
Kleiderbügel, 5-er Pack, alusilber Nr. 6219 € 32,-

5 Ohio


Drehbare Garderobe, Fuß mit schwerer Betonfüllung.
Farbe: Alusilber
Maße: Ø 390 x H 1750 mm

Ohio Nr. 6051 € 212,-
Kleiderbügel, 5-er Pack, alusilber Nr. 6219 € 32,-

6 Kleiderbügel, Stahl, alusilber



Standard-Garderoben



1 Stilo 249,-





3 Roma 209,-



6

5 Prima 209,-



1 Stilo

Krone drehbar. Fuß mit schwerer Betonfüllung.
Farbe: alusilber.
Maße: Ø 500 x H 1750 mm

Stilo Nr. 6903 € 249,-
Kleiderbügel, 5-er Pack, alusilber Nr. 6219 € 32,-

2 Public

Mit drehbarer Krone und betongefülltem Fuß. Mit 6 Hut- / 12 Mantelhaken. Farbe: alusilber.
Maße: Ø 500 x H 1750 mm

Public 6 / 12 Nr. 6796 € 215,-
Kleiderbügel, 5-er Pack, alusilber Nr. 6219 € 32,-

3 Roma

Chromgarderobe, Fuß mit schwerer Betonfüllung.
Maße: Ø 500 x H 1700 mm

Roma Chrom Nr. 6229 € 209,-
Kleiderbügel, 5er-Pack, Chrom Nr. 6006 € 34,90

4 Rondo

Krone drehbar. Fuß mit schwerer Betonfüllung.
Maße: Ø 520 x H 1760 mm

Rondo komplett schwarz (o.Abb.) Nr. 6080 € 229,-
Rondo alusilber/schwarz (o.Abb.) Nr. 6082 € 229,-
Rondo chrom/schwarz Nr. 6280 € 279,-

5 Prima

Krone drehbar. Fuß mit schwerer Betonfüllung. Mit 5 Hut- / 10 Mantelhaken. Farbe: schwarz/alu-matt.
Maße: Ø 500 x H 1760 mm

Prima Nr. 6710 € 209,-

6+7 Kleiderbügel

6 alusilber Nr. 6219 5er-Pack € 32,-
7 Chrom Nr. 6006 5er-Pack € 34,90

Wand- und Reihengarderoben

Sicherheits-Wandgarderobe Arosa

Formschöne, moderne Wandgarderobe aus Stahl in Alusilber. Mit Hut- und doppelten Mantelhaken aus Technopolymer. In 2 Ausführungen: als Einzelgarderobe oder als endlos anbaubare Reihen-Wandgarderobe zur optimalen Raumnutzung.



Doppelhaken



2 endlos anbaubar



2 Reihen-Wandgarderobe Arosa T 80 X H 190 mm

Anfangsfeld 950 mm breit	Anbaufeld 950 mm breit	Endfeld 950 mm breit
Nr. 6406 € 97,-	Nr. 6406 € 97,-	Nr. 6405 € 99,-



1 Einzel-Wandgarderobe Arosa

Mit 6 Hut- und 12 Mantelhaken	950 mm
Wandgarderobe B 950 X T 80 X H 190 mm	Nr. 6405 € 99,-



239,-

ab 359,-

Aluminium

4 Reihengarderobe Multiline
Aluminium-Reihengarderobe mit hoher Kapazität. In 3 Breiten erhältlich. Zubehör: Schirmhalter mit integrierter Tropfmulde; wahlweise rechts und/oder links anbaubar. Typische Objektgarderobe, auch ausstattbar mit Garderobenmarken.

Mit 10 Hut- und 36 Mantelhaken
Maße: B 1000 x T 400 x H 1700 mm
Nr. 6751 € 359,-

Mit 14 Hut- und 52 Mantelhaken
Maße: B 1400 x T 400 x H 1700 mm
Nr. 6754 € 479,-


Mit 18 Hut- und 68 Mantelhaken
Maße: B 1800 x T 400 x H 1700 mm
Nr. 6758 € 579,-

5 Schirmhalter
Schirmhalter Nr. 6769 € 76,-

3 Kleiderständer event
Extra breiter Kleiderständer. Sehr stabile Ausführung aus Stahlrohr, pulverbeschichtet in Alusilber. Bügelrohr Ø 30 mm. Mobil durch 4 Doppellenkrollen mit Radfeststellern.
Maße: B 1780 x T 530 x H 1710 mm
Kleiderständer event Nr. 6030 € 239,-

Zubehör:

6 Kleiderbügelset Stahl, alusilber
Kleiderbügel (5er-Pack) Nr. 6219 € 32,-



7 Kleiderbügelset Kunststoff, schwarz
Kleiderbügel (5er-Pack) Nr. 6004 € 18,50



Wand- und Reihengarderoben



1

Krone bestückt mit Haken



2



4



3

1 Montana Standgarderobe
Sehr standsicher durch schweren Metallfuß mit Betonfüllung. Empf. Bestückung: 6 Bügel oder 5 Haken oder gemischt. (Pos. 5+6). Passender Schirmhalter siehe Pos. 7. B 550 X T 370 X H 1700 mm
Standgarderobe Silber/Anthrazit Nr. 6550 € 159,-

2 Montana Wandgarderobe
Mit Hutablage. Empf. Bestückung: 6 Bügel oder 5 Haken oder gemischt. (Pos. 5+6). B 1000 X T 370 X H 125 mm
Wandgarderobe Nr. 6551 € 134,-

3 Montana - wandständige Garderobe
Mit Hutablage. Schirmhalter links oder rechts anbaubar (Pos. 7). Empf. Bestückung: 10 Bügel oder 10 Haken oder gemischt (Pos. 5+6). B 1000 X T 430 X H 1700 mm.
wandständige Garderobe Nr. 6553 € 319,-

4 Montana Reihengarderobe
Sehr standsicher. Schirmhalter links oder rechts anbaubar (Pos. 7). Empf. Bestückung: 10 Bügel oder 10 Haken oder gemischt (Pos. 5+6). B 1000 X T 460 X H 1700 mm
Reihengarderobe Nr. 6552 € 269,-

Montana Zubehör
5 Kleiderbügel 2 Stck. je Packung
(Packung) Nr. 6558 € 20,50

6 Haken Doppelhaken. 5 Stck. je Packung
(Packung) Nr. 6557 € 18,40

7 Schirmhalter
mit Tropfschale Nr. 6556 € 42,-

8 Rollenset
4 Zwilling-Lenkrollen, mit Feststellern.
Rollen 4 Stck. je Packung (Packung) Nr. 6727 € 21,-

9 Noblesse
Sehr hohe Kapazität auf kleinem Raum dank 16 Haken, mit Hutablage. Ausführung Stahl, alusilber. B 570 x T 420 X H 1700 mm
Noblesse Farbe: Alusilber Nr. 6036 € 279,-
Schirmhalter Nr. 6037 € 39,-

10 M60
Garderobe mit 5 Prospektfächern. Fächer waagrecht oder schräg montierbar. B 950 X T 380 X H 1800 mm
M 60 Farbe: Alusilber Nr. 6581 € 399,-
Schirmhalter (optional) Nr. 6556 € 42,-

11 Kleiderbügel
Stahl, alusilber (5er-Pack) Nr. 6219 € 32,-



9

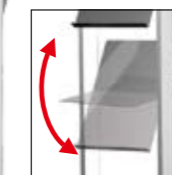
hohe Kapazität: 16 Haken

Hutablage



10

Fächer waagrecht oder schräg montierbar



Prospekthalter

Zeitschriften-Wandhalter

mit 11 Fächern aus kunststoffbeschichtetem Draht.
 Fülltiefe je Fach 30 mm.
 Farbe: lichtgrau.
 B 260 x H 1400 mm.
 Fach-Innenmaß B 250 mm.

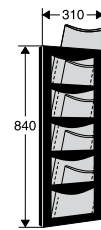
Nr. 6502 € 99,-



Wandmagazin NovaX

mit 5 transparenten Fächern für DIN A4-Formate.
 Fülltiefe je Fach 20 mm.
 Farbe: alusilber.
 B 310 x T 170 x H 900 mm.
 Fach-Innenmaß B 212 mm.

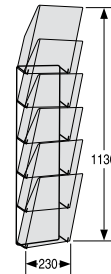
Nr. 6398 € 85,-



Wandmagazin concept

bestehend aus einzelnen Wandelementen, die in beliebiger Anzahl aneinander gereiht werden können. Das Element hat einen Stahldraht-Rahmen, der 6 Acrylglaskästen aufnimmt. Die Kästen sind für DIN A4-Formate ausgelegt und haben eine Fülltiefe von 60 mm.
 Wandelement 1 x 6:
 B 230 x T 190 x H 1130 mm.
 Fach-Innenmaß B 220 mm.

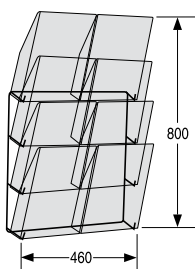
Nr. 3182 € 95,-



Wandmagazin concept

bestehend aus einzelnen Wandelementen, die in beliebiger Anzahl aneinander gereiht werden können. Das Element hat 2 Stahldraht-Rahmen, die je 4 Acrylglaskästen aufnehmen. Die Kästen sind für DIN A4-Formate ausgelegt und haben eine Fülltiefe von 60 mm.
 Wandelement 2 x 4:
 B 460 x T 190 x H 800 mm.
 Fach-Innenmaß B 220 mm.

Nr. 3181 € 119,-



Prospekthalter



Tisch-Prospektständer Varia

Variabel einsetzbar für sämtliche gängigen Prospektformate DIN A4, DIN A5 und DIN lang (Faltprospekte).

Sehr standsicher und dauerhaft, da aus Metall.

Farbe: alusilber.

Fülltiefe der Fächer: 28 mm.

Varia mit 3 Fächern Maße: B 320 x T 240 x H 320 mm
Nr. 6512 € **42,-**

Varia mit 5 Fächern Maße: B 320 x T 240 x H 390 mm
Nr. 6506 € **53,-**

Wand-Prospekthalter artline

Den formschönen Prospekthalter gibt es entweder mit 4 Fächern DIN lang (Faltprospekte) oder mit 3 Fächern DIN A4.

Der Metallrücken ist silberfarbig und wird mittels Edelstahlhaltern an der Wand befestigt.
Fülltiefe der Prospektfächer: 33 mm.

4 Fächer DIN lang Maße: B 180 x T 65 x H 1020 mm
Nr. 6196 € **47,-**

3 Fächer DIN A4 Maße: B 290 x T 65 x H 1020 mm
Nr. 6195 € **62,-**



Wand-Prospekthalter Varia

Variabel einsetzbar für sämtliche gängigen Prospektformate DIN A4, DIN A5 und DIN lang (Faltprospekte). Die Prospekte werden vorne von Acrylscheiben gehalten. Der Metallrücken ist silberfarbig und kann im unteren Bereich für Beschriftungen genutzt werden.
Fülltiefe der Prospektfächer: 20 mm.

Maße: B 310 x T 100 x H 1020 mm

Nr. 6507 € **99,-**

Fläche für Logo und Werbung



Focus - der Alleskönner

Mit kleinen Löchern versehene Metallplatte, in die verchromte kleine oder große Prospektfächer gesteckt werden.

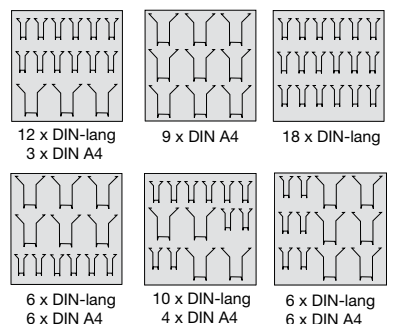
Fülltiefe = 33 mm.

Maße: B 750 x H 1000 mm.

Farbe: alusilber.

Nr. 6201 € **185,-**

Zusammen mit der Rückenplatte werden 18 kleine Fächer und 9 große Fächer geliefert. Sie haben alle Variations-Möglichkeiten, zum Beispiel:



Prospektständer

1 Tec-Art Prospektständer

Der Prospektständer Tec-Art besteht aus zwei Elementen:
1. dem eigentlichen Ständer und
2. den Prospektfächern.

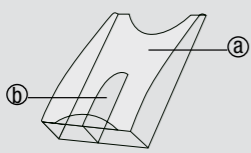
In jeden Ständer können bis zu 12 Prospektfächer (bei doppelseitiger Nutzung) eingesetzt werden. Die Prospektfächer nehmen entweder DIN A4-Prospekte oder in Verbindung mit einem Fachteiler (Art. 6942) Prospekte DIN-lang auf. Des Weiteren gibt es ein Infoschild DIN A4 (mit einer leicht austauschbaren Beschriftung für Ihr individuelles Werbelogo).

Maße: B 300 x T 400 x H 1660 mm | Farbe: Alusilber

2 Tec-Art Prospektständer drehbar

Maße: ø 540 x H 1710 mm | Farbe: Alusilber

Fächer DIN-lang entstehen durch den Einsatz von Fachteilern (b).



1 Prospektständer Tec-Art	Nr. 6337	€ 99,-
2 Prospektständer Tec-Art drehbar	Nr. 6346	€ 149,-
a Prospektfach DIN A4 Fülltiefe = 60 mm	Nr. 6338	€ 23,-
b Fachteiler für 2 x DIN-lang	Nr. 6942	€ 8,40
c Infoschild DIN A4 Acryl, selbstklebend	Nr. 6944	€ 26,50



3 Varia 7 x DIN A4

Prospektständer mit zwei entscheidenden Vorteilen: Durch die Bogenform werden die Prospekte sofort wahrgenommen und durch die günstige Platzierung in Griffhöhe wird schnell zugegriffen. Für 7 Prospekte DIN A4 oder 14 Prospekte DIN-lang (Faltprospekte) oder kombiniert. Die großzügige Freifläche kann für Werbebeschriftungen genutzt werden.

Fülltiefe der Fächer: 26 mm. Farbe: alusilber
Maße: B 320 x T 340 x H 1320 mm.

Prospektständer Varia Nr. 6509 € 219,-

4 Tec-Art Folder mit praktischer Faltmechanik

Mit 4 Fächern aus Acryl. Dank praktischer Faltmechanik leicht zu transportieren, auch im befüllten Zustand.

Farbe: Alusilber. Fülltiefe je Fach 43 mm. Leergewicht: 6 kg.
Höhe: 1550 mm auf 450 mm zusammenfaltbar.
Maße: B 260 x T 300 x H 1550 mm.

Tec-Art Folder Nr. 6991 € 249,-
Transporttasche Nr. 6992 € 26,-



faltbar



Transporttasche

Prospektregale

1 Sirius

Designorientiertes Prospektregal. Etagen aus hochwertigem Lochblech mit 40 mm hoher Anschlagkante. Serienmäßig mit Abschlussblende/Beschriftungsfläche. Fahrbar auf 4 Zwillingslenkrollen. Metallteile in Alusilber.

4 x DIN A4 B 420 x T 340 x H 1550 mm Nr. 3473 € 209,-
12 x DIN A4 B 780 x T 340 x H 1700 mm Nr. 3471 € 379,-

2 Artline

Etagen aus Lochstahl mit 40 mm hoher Anschlagkante, auch mit abschließbarem Vorratsschrank (T 380 x H 380 mm, passend für Ordner). Alle Modelle mit Abschlussblende/Beschriftungsfläche.

20 x DIN A4 B 930 x T 350 x H 1700 mm Nr. 3487 € 429,-
16 x DIN A4 wie 2a mit abschließbarem Schrank. Nr. 3489 € 549,-

3 Aluline

Stabile Konstruktion aus hochwertigen Aluminium-Profilen, silberfarbig eloxiert. Fahrbar auf Rollen, alle mit Feststellern. Prospektböden aus Acrylglas mit 40 mm hoher Anschlagkante. Jedes Modell ist serienmäßig mit einer transparenten Werbefläche (H 115 mm) ausgestattet.

8 x DIN A4 B 515 x T 300 x H 1620 mm (o.Abb) Nr. 6671 € 269,-
12 x DIN A4 B 715 x T 300 x H 1620 mm Nr. 6672 € 329,-
16 x DIN A4 B 915 x T 300 x H 1620 mm (o.Abb) Nr. 6673 € 399,-



Sirius 4 x DIN A4

Sirius 12 x DIN A4

fahrbar

Aluminium



Artline mit hoher Kapazität
20 x DIN A4




Artline 16 x DIN A4
mit Schrank



Aluline 12 x DIN A4

219,-
Varia

Info-Ständer schmal



Info-Ständer breit

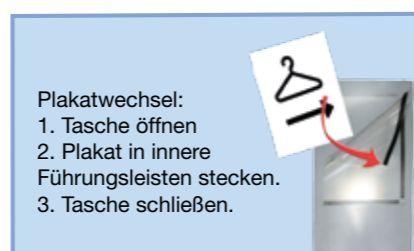


Info-Ständer schmal

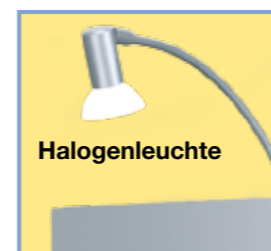
Die schmalen Info-Ständer sind ideale Displays für Informationen und Prospektpräsentationen. Für die Prospektaufnahme stehen drei unterschiedliche Prospektfächer zur Verfügung und zwar für DIN A4 Formate, DIN A5 und DIN-lang (Faltprospekte). Die Prospektfächer werden in die Metallfläche gesteckt, in die kleine, fast unsichtbare Löcher gestanz sind. Plakattaschen aus Kunststoff in Kristallglas-Optik, haften mittels Magnetleisten. Schriftstücke und Plakate lassen sich in Sekundenschnelle wechseln.

Ausführung Stahl, Farbe alusilber

1	Ständer, schmal B 260 x T 420 x H 1650 mm	Nr. 6930	€ 139,-
2	Prospektfach DIN-lang Fülltiefe 33 mm (2 Stck. je Packung)	Nr. 6941	€ 14,20 /Packung
3	Prospektfach DIN A5 Fülltiefe 33 mm (2 Stck. je Packung)	Nr. 6923	€ 14,40 /Packung
4	Prospektfach DIN A4 Fülltiefe 33 mm (2 Stck. je Packung)	Nr. 6940	€ 14,50 /Packung
5	Plakattasche DIN A4 B 210 x H 297 mm (2 Stck. je Packung)	Nr. 6914	€ 29,90 /Packung
6	Leuchte incl. Trafo u. 4 m Zuleitung	Nr. 6920	€ 62,80



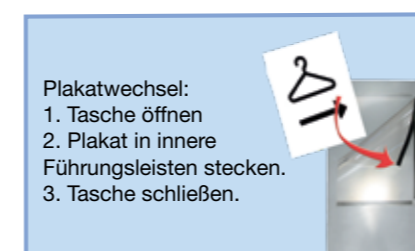
Plakatwechsel:
1. Tasche öffnen
2. Plakat in innere Führungseisen stecken.
3. Tasche schließen.



Info-Ständer breit

Die breiten Info-Ständer entsprechen im Aufbau und in der Funktion den links beschriebenen schmalen Infoständern. Für die Prospektaufnahme stehen drei unterschiedliche Prospektfächer zur Verfügung und zwar für DIN A4 Formate, DIN A5 und DIN-lang (Faltprospekte). Die Prospektfächer werden in die Metallfläche gesteckt, in die kleine, fast unsichtbare Löcher gestanz sind. Plakattaschen aus Kunststoff in Kristallglas-Optik, haften mittels Magnetleisten. Schriftstücke und Plakate lassen sich in Sekundenschnelle wechseln.

Ausführung Stahl, Farbe alusilber



Plakatwechsel:
1. Tasche öffnen
2. Plakat in innere Führungseisen stecken.
3. Tasche schließen.



1	Ständer, breit B 520 x T 460 x H 1650 mm	Nr. 6932	€ 189,-
2	Prospektfach DIN-lang Fülltiefe 33 mm (2 Stck. je Packung)	Nr. 6941	€ 14,20 /Packung
3	Prospektfach DIN A5 Fülltiefe 33 mm (2 Stck. je Packung)	Nr. 6923	€ 14,40 /Packung
4	Prospektfach DIN A4 Fülltiefe 33 mm (2 Stck. je Packung)	Nr. 6940	€ 14,50 /Packung
5	Plakattasche DIN A4 B 210 x H 297 mm (2 Stck. je Packung)	Nr. 6914	€ 29,90 /Packung
o.Abb Plakattasche DIN A3 B 297 x H 420 mm		Nr. 6943	€ 33,-
6	Plakattasche DIN A2 B 420 x H 594 mm	Nr. 6948	€ 38,-
7	Leuchte incl. Trafo u. 4 m Zuleitung	Nr. 6920	€ 62,80

Info-Säulen klein



Info-Säulen groß




tec-art Info-Säulen

Die Info-Säulen entsprechen im Aufbau und der Funktion den auf der Vorseite beschriebenen Info-Ständern - sie haben aber den Vorteil der doppelseitigen Nutzung. Für die Prospektpräsentation stehen drei unterschiedliche Prospektfächer zur Verfügung und zwar für DIN A4 Formate, DIN A5 und DIN-lang (Faltprospekte). Die Prospektfächer werden in die Metallfläche gesteckt, in die kleine, fast unsichtbare Löcher gestanzt sind. Plakattaschen aus Kunststoff (DIN A4, DIN A3, DIN A2 und DIN A1) in Kristallglas-Optik, haften mittels Magneteisen. Schriftstücke und Plakate lassen sich in Sekundenschnelle wechseln.

Ausführung Stahl, Farbe alusilber


1	Säule schmal B 400 x T 250 x H 1650 mm	Nr. 6919	€ 199,-
2	Säule breit B 600 x T 320 x H 1650 mm	Nr. 6957	€ 269,-
3	Prospektfach DIN-lang Fülltiefe 33 mm (2 Stck. je Packung)	Nr. 6941	€ 14,20 /Packung
4	Prospektfach DIN A5 Fülltiefe 33 mm (2 Stck. je Packung)	Nr. 6923	€ 14,40 /Packung
5	Prospektfach DIN A4 Fülltiefe 33 mm (2 Stck. je Packung)	Nr. 6940	€ 14,50 /Packung
6	Plakattasche DIN A4 (2 Stck. je Packung)	Nr. 6914	€ 29,90 /Packung
7	Plakattasche DIN A3	Nr. 6943	€ 33,-
7	Plakattasche DIN A2	Nr. 6948	€ 38,-
8	Leuchte incl. Trafo u. 4 m Zuleitung	Nr. 6920	€ 62,80



tec-art Säule Size

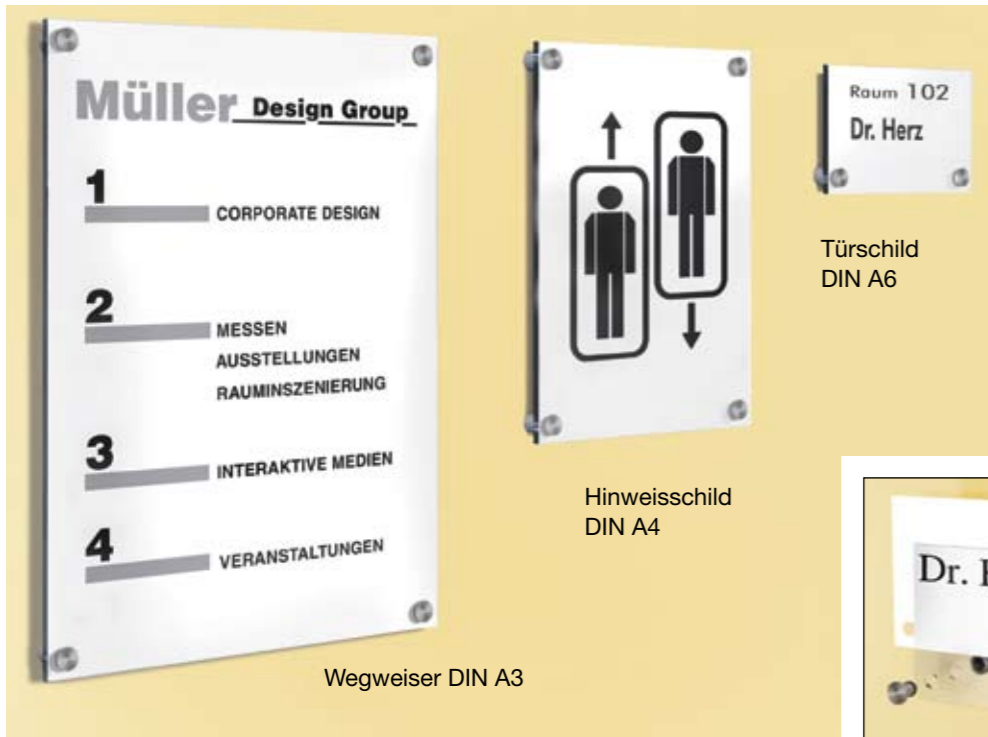
Auffälliger Informationsträger aus Metall. Er ist beidseitig nutzbar und mit Plakattaschen und/oder Prospektfächern ausrüstbar. Plakattaschen aus Kunststoff (DIN A4, DIN A3, DIN A2 und DIN A1) in Kristallglas-Optik, haften mittels Magneteisen. Schriftstücke und Plakate lassen sich in Sekundenschnelle wechseln. Für die Prospektpräsentation gibt es Prospektfächer für DIN A4, DIN A5 und DIN-lang (Faltprospekte). Die Fächer werden in die Metallfläche gesteckt, in die kleine, fast unsichtbare Löcher gestanzt sind.

Ausführung Säule: Stahl, Farbe alusilber.



1	Info-Säule B 770 x T 330 x H 1850 mm	Nr. 6936	€ 319,-
0.Abb	Plakattasche DIN A4 (2 Stck. je Packung)	Nr. 6914	€ 29,90 /Packung
2	Plakattasche DIN A3	Nr. 6943	€ 33,-
0.Abb	Plakattasche DIN A2	Nr. 6948	€ 38,-
3	Plakattasche DIN A1	Nr. 6947	€ 47,-
4	Prospektfach DIN-lang Fülltiefe 33 mm (2 Stck. je Packung)	Nr. 6941	€ 14,20 /Packung
0.Abb	Prospektfach DIN A5 Fülltiefe 33 mm (2 Stck. je Packung)	Nr. 6923	€ 14,40 /Packung
5	Prospektfach DIN A4 Fülltiefe 33 mm (2 Stck. je Packung)	Nr. 6940	€ 14,50 /Packung
6	Leuchte incl. Trafo u. 4 m Zuleitung	Nr. 6920	€ 62,80

Wand- und Türschilder




Schildersystem Sign

Bestehend aus zwei Acrylglascheiben. Die Scheiben werden mittels formschöner Edelstahlhalterungen an der Wand befestigt. Durch das intelligente Stecksystem kann ein Einlagen-Wechsel blitzschnell und ohne Werkzeuge erfolgen. Als Informationsträger können handelsübliches Druckpapier oder Druckfolie eingesetzt werden.

Türschild/Tischschild DIN A6 (105 x 148 mm)	Nr. 6950 (3 Stck. je Packung)	Packung € 52,50
Hinweisschild DIN A4 (210 x 297mm)	Nr. 6951	€ 42,-
Hinweisschild DIN A3 (297 x 420 mm)	Nr. 6952	€ 54,90

Türschild
DIN A6

Hinweisschild
DIN A4



Fix montiert, schnell gewechselt. Die Halter in der Wand verschrauben, Informationsträger zwischen die beiden Acrylscheiben legen und einfach mit den Edelstahlkappen verschließen

Wegweiser DIN A3



Türschild DIN A6
als Tischschild einsetzbar

sign Symbole
CD-ROM mit 45 Piktogrammen zur schnellen und individuellen Schildergestaltung und Vorlagebeispielen für Ihre Office-Software (Word).

CD-ROM
Nr. 6959 € 21,-

Beispiele

Schaukästen und Plakatständer



Schaukasten 4 x A4

Schaukasten 8 x A4

Schaukästen Look

- für den Innenbereich
- harmonische Kombination aus Aluminium und Stahl alufarben
- mit Schiebetüren aus ESG-Sicherheitsglas
- abschließbar mit zwei Schlüsseln
- magnethaftend
- bietet Platz entweder für 4 x DIN A4 oder 8 x DIN A4 Blätter
- Format Schaukasten 4 x DIN A4: H 714 x B 514 mm. Format Schaukasten 8 x DIN A4: H 714 x B 914 mm
- Gesamtmaße 4 x DIN A4: H 840 x B 660 mm. Gesamtmaße 8 x DIN A4: H 840 x B 1060 mm
- Fülltiefe: 20 mm

Look 4 x DIN A4	Nr. 6514	€ 179,-
Look 8 x DIN A4	Nr. 6522	€ 209,-
Zubehör		
Magnete 10 St./Pack	Nr. 6513	€ 9,90



Infoträger Daily

Infoträger Daily für den häufigen Wechsel von Motiven. Einfach Informationsblatt herausziehen und ein neues hineinschieben. Schneller geht es nicht. Der Träger selbst besteht aus Stahl in Alusilber und einer transparenten Scheibe aus Kunststoff. An der Scheibe befindet sich oben eine Einkerbung für die griffgünstige Entnahme von Informationsblättern.

daily DIN A4 (255 x 20 x 340 mm) 2 Stck. je Packung	Nr. 6500	Packung € 46,-
daily DIN A3 (350 x 20 x 470 mm)	Nr. 6499	€ 38,60

**ab 23,-
pro Stück im 2er Pack**

DIN A4

DIN A3



fahrbar

Plakatständer Boston

Fahrbarer, doppelseitiger und wetterfester Plakatständer mit konvexen Flächen für gute Wahrnehmung. Passend für DIN A1 Formate. Schwere Ausführung (Stahl) – sehr standsicher. Farbe: silber. Maße: B 720 x T 700 x H 1150 mm

Nr. 6898	€ 169,-
----------	---------



Media-Zeitschriftenschränke



Media Zeitschriftenschränke

Zur Präsentation von Broschüren und Periodika. Für Bibliotheken und Archive.

Titelklappen, schräghängend mit Klarsicht-Hartfolienabdeckung für sicheren Halt eines Titelblattes und mit Haltekante zur übersichtlichen Auslage einer Broschüre. Klappen einzeln schwenk- und einschiebbar.

Dahinter abgeschlossene Fächer B 215 x T 330 mm zur Aufbewahrung von Broschüren mit direktem Einzelzugriff.

Schrankkorpus mit Sockelblende aus E1-Gütespan. Kopfblende als Beschriftungsträger. Serienmäßig mit Transparent-Beschriftungsleiste mit auswechselbarem, weißem Beschriftungskarton. Pulverbeschichtete Böden aus Stahl, hochbelastbar.

Farbton: lichtgrau RAL 7035
Lieferung zerlegt

Maße: B 970 x T 420 x H 2200 mm



Klarsicht-Hartfolienabdeckung gibt Prospekt sicheren und vollflächigen Halt und wertet ihn durch Klarsichtwirkung auf.

Mit 24 Fächern, Klappen B 220 x H 310 mm Stapelhöhe 300 mm	Nr. 3790	€ 975,-
Mit 48 Fächern, Klappen B 220 x H 155 mm Stapelhöhe 140 mm	Nr. 3791	€ 1695,-

Print-Prospektschränke



Print Prospektschränke

Korpusbauweise mit geschlossenen Einzelfächern. Titelklappen leicht schrägstehend mit 17 mm tiefer Auflagekante. Klappen einzeln schwenk- und einschiebbar auf präzisen Führungen. Entnahmeprospekte planliegend für bequemen Zugriff, bei geschlossener Klappe sowohl staub- wie auch lichtgeschützt.

Schrankkorpus mit Sichtrückwand und Schiebetüren-schränken aus melaminharzbeschichtetem E1-Holzgütespan. Fachböden hochbelastbar und absolut verwindungssteif aus polyesterbeschichtetem Möbelstahl. Titelklappen aus durchgefärbtem Kunststoff. Schiebetüren-schränke abschließbar durch Sicherheits-Drehzylinderschloss. Einheitlich lichtgrau RAL 7035.

Fachinnenmaße: B 215 x T 330 x H 330 mm

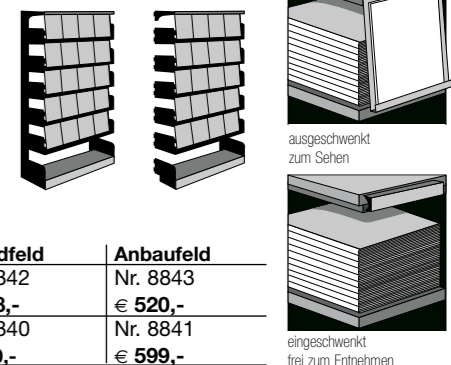
Univers Klappenregale

Böden 1000 mm breit x 300 mm tief. Mit je 4 schwenkbaren Klappen, 230 mm breit und mit transparenter Hartfolien-Abdeckung. Stabile Ganzstahl-Konstruktionen mit 80 kg Bodentragkraft und 400 kg Gesamtbelastung pro Regalfeld. Dauerhafte Polyester-Beschichtung in der Farbe lichtgrau RAL 7035.



Verschiebbare Fachteiler
lichtgrau, 155 mm hoch
Nr. 8719
€ 7,60

Prospektschrank 15 x A4	Prospektschrank 20 x A4	Prospektschrank 16 x A4 mit Schiebetüren-schrank 1 OH	Prospektschrank 12 x A4 mit Schiebetüren-schrank 2 OH
lichtgrau RAL 7035 B 740 x T 420 x H 1910 mm	lichtgrau RAL 7035 B 970 x T 420 x H 1910 mm	lichtgrau RAL 7035 B 970 x T 420 x H 1910 mm	lichtgrau RAL 7035 B 970 x T 420 x H 1910 mm
Nr. 3796 € 589,-	Nr. 3795 € 689,-	Nr. 3794 € 729,-	Nr. 3793 € 699,-



1000 breit	Grundfeld	Anbaufeld
1750 hoch mit 16 Klappen	Nr. 8842 € 588,-	Nr. 8843 € 520,-
2000 hoch mit 20 Klappen	Nr. 8840 € 640,-	Nr. 8841 € 599,-

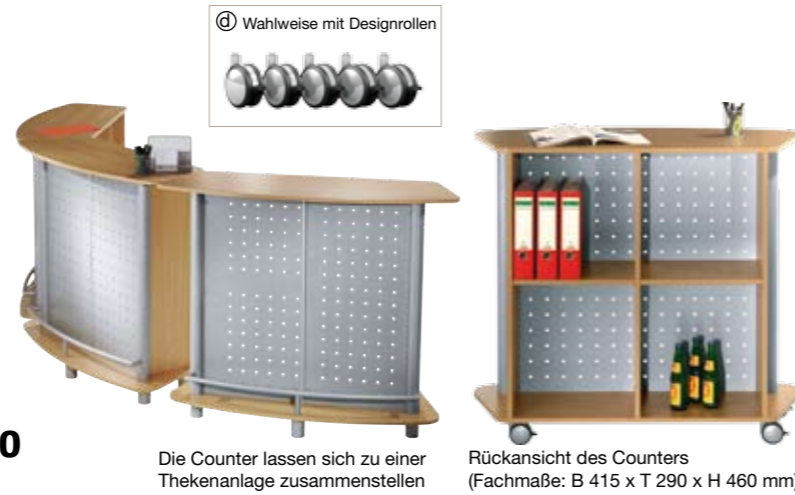
Counter



Counter Expo

Besonders großer Counter mit rückseitigem Stauraum. Der Metallkorpus kann an der Frontseite mit Plakattaschen und Prospektfächern bestückt werden. Die Plakattaschen haften mittels Magnetleisten. Die Prospektfächer für DIN A4 und DIN-lang Formate werden in kleine Löcher gesteckt, die in die Metallfläche gestanzt sind. Die Metallteile sind in Alusilber, die Holzteile sind in Buchedekor, wahlweise mit Design-Rollen ausrüstbar.

1 Counter Expo	B 1240 x T 480 x H 1100 mm	Nr. 6996	€ 429,-
a Plakattasche DIN A1	B 594 x H 840 mm	Nr. 6947	€ 47,-
b Prospektfach DIN-lang	Fülltiefe=33mm (2 Stück je Pck.)	Nr. 6941	€ 14,20
c Prospektfach DIN A4	Fülltiefe=33mm (2 Stück je Pck.)	Nr. 6940	€ 14,50
d Rollensatz	(5 Stück je Packung)	Nr. 6997	€ 84,-



Die Counter lassen sich zu einer Thekenanlage zusammenstellen

Rückansicht des Counters (Fachmaße: B 415 x T 290 x H 460 mm)


Expo
429,-

Counter Turin

Der Counter Turin ist zerlegbar und wiegt weniger als 20 kg. Die Montage erfolgt ohne Werkzeug und lässt sich von einer Person in 5 Minuten durchführen. An der Front können Prospektfächer und Plakate angebracht werden. Die Counter lassen sich zu einer Thekenanlage aneinander reihen.

1 Counter Turin	B 900 x T 380 x H 1000 mm	Nr. 3982	€ 299,-
2 Transport-Taschenset für Counter		Nr. 3971	€ 144,-
3 Türen		Nr. 3972	€ 89,-
4 Transporttasche für Türen		Nr. 3973	€ 59,-

Zubehör: a Plakattasche DIN A1, b Prospektfach DIN-lang, c Prospektfach DIN A4 siehe oben



Rückansicht des Counters

Die Counter lassen sich zu einer Thekenanlage aneinander reihen.



Rückansicht des Counters mit Flügeltüren



Counter: Transport und Aufbau



Turin
299,-

Messe/Catering-Theke



Breite: 1500 mm
Preis: € 479,-

Theke Move

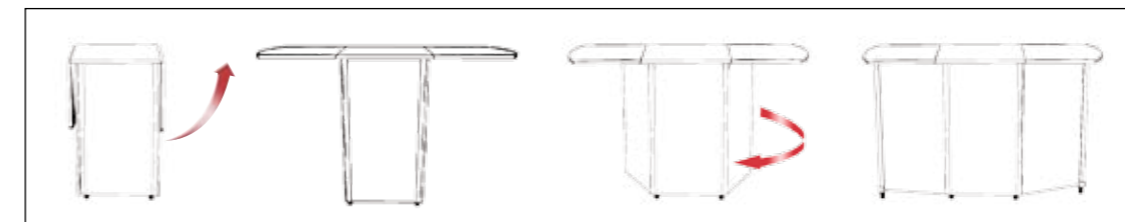
Hochwertige, mobile Catering-Theke für Messen und kleinere Veranstaltungen. Außerdem ideales Möbel für die Büro Küche. Move ist auch zur Unterbringung von Mini-Kühlschränken geeignet. Lüftungsschlitze und Kabeldurchlass sind vorhanden. Move kann als Kompakttheke und, mit ausgeklappten Seitenflächen, auch als großzügige Universaltheke eingesetzt werden. Eine Schutzhülle aus Nylon sorgt für schonenden Transport bzw. schonende Lagerung. Die Theke ist werksseitig teilmontiert und nach wenigen Handgriffen einsatzbereit. Raumbedarf: ca. 0,45 m³. Farbe: weiß. Gewicht: ca. 51 kg

1 Theke Move	Nr. 3981	€ 479,-
a Schutzhülle aus Nylon für Transport und Lagerung	Nr. 3985	€ 79,-

Maße Theke

Höhe:	1050 mm
Tiefe:	600 mm
Breite eingeklappt:	600 mm
Breite ausgeklappt:	1500 mm

NEU



- praktisches Schubladenfach
- abschließbarer Stauraum
- höhenverstellbare Etagenböden
- Fach für Minikühlschrank: B 468 x T 518 x H 600 mm

Kompakt-Theke Genua



Kompakt-Theke Genua

Kompakt-Theke im Anbauverfahren, die jede Konfiguration und Grösse einer Theke ermöglicht. Stabile Stahlkonstruktion in Alusilber. Arbeits- und Ablageplatten in Buchedekor.

Container 600 mm abschließbar und mit Utensilienfach. Schubladen auf Qualitätsrollenauszügen geführt und mit Auszugssperre versehen.

Prospektfächer DIN-lang und DIN A4 werden in kleine Löcher der Frontplatte gesteckt.

Plakattasche DIN A1 aus Kunststoff in Kristallglas-Optik, haftet mittels Magnetleisten. Schriftstücke und Plakate lassen sich in Sekundenschnelle wechseln.

1	Grundtheke 45° (auch einzeln stellbar) B 1180 x T 700 x H 1150 mm	Nr. 3990	€ 399,-
2	Anbautheke 45° B 1180 x T 700 x H 1150 mm	Nr. 3991	€ 369,-
3	Grundtheke gerade (auch einzeln stellbar) B 1160 x T 700 x H 1150 mm	Nr. 3995	€ 399,-
4	Anbautheke gerade B 1160 x T 700 x H 1150 mm	Nr. 3992	€ 369,-
5	Grundtisch 45° (auch einzeln stellbar) B 1265 x T 800 x H 720 mm	Nr. 3994	€ 379,-
6	Anbautisch 45° B 1265 x T 800 x H 720 mm	Nr. 3993	€ 319,-
7	Rollcontainer (3 Schübe, Utensilienfach, abschließbar), B 420 x T 600 x H 580 mm	Nr. 3047	€ 299,-

Zubehör:

8	Prospektfach DIN-lang Fülltiefe 33 mm (2 Stck. je Packung)	Nr. 6941	€ 14,20 /Packung
9	Prospektfach DIN A4 Fülltiefe 33 mm (2 Stck. je Packung)	Nr. 6940	€ 14,50 /Packung
10	Plakattasche DIN A1 B 594 x H 840 mm)	Nr. 6947	€ 47,-

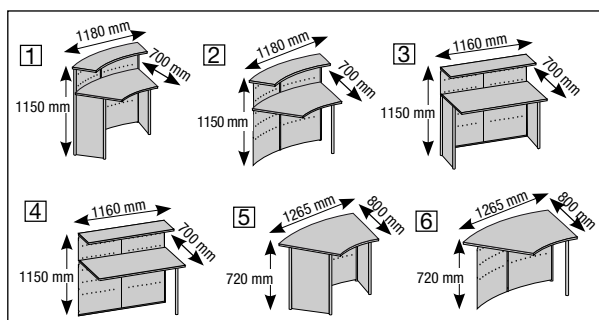
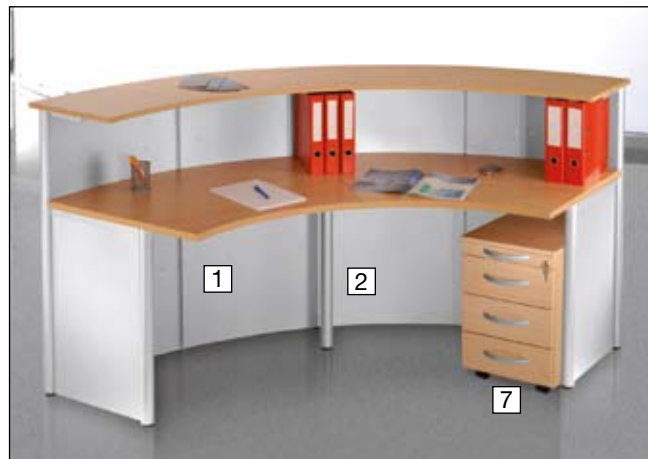
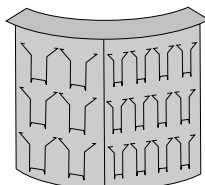


Abbildung zeigt Front mit Prospektfächern (maximale Bestückung)



Kompakt-Theke Genua



Stellwand Metropol

Stellwand Metropol



Acrylwand

Holz-/Textilwand

Stellwandsystem im Anbauverfahren in 4 Ausführungen:

1. Das Lochblech-Element: ist magnettaftend und lässt sich vielfältig bestücken.
2. Das Whiteboard-Element: ist beidseitig mit Boardmarkern beschriftbar oder auch als Magnettafel einsetzbar.
3. Die Holzwand mit Textilbespannung: ist ein eleganter Raumteiler und absorbiert gleichzeitig Geräusche.
4. Das Acryl-Element: bietet einen transparenten Sichtschutz.

Die Elemente lassen sich linear oder in drei Winkelstellungen (45°, 90°, 135°) in beliebiger Länge und Kombination aufstellen. Es können feste und rollbare Wände erstellt werden.
Am Ende der gesamten Wand muss stets eine Abschlussäule montiert werden.
Maße: H 1750 mm x B 800 mm
Breite pro gesamter Wand = Nennbreite + 55 mm.

Zubehör für Lochblech-Element:

(A) Prospektfach DIN A4 Fülltiefe 33 mm (2 Stck. je Packung)	Nr. 6940	€ 14,50 /Packung
(B) Prospektfach DIN-lang Fülltiefe 33 mm (2 Stck. je Packung)	Nr. 6941	€ 14,20 /Packung
(C) Schrägboden (für Prospektpräsentation) B 750 x T 310 mm	Nr. 6978	€ 42,-
(D) Ablageboden (mit seitlichen Ordnerstützen) Tragkraft 15 kg, max. 2 Stck. je Element einsetzbar. B 750 x T 300 mm	Nr. 6979	€ 42,-
(E) Set für Flipchart-Block (Spannelement + Stiftablageleiste) für Standardblock mit Aufnahmeabstand 300 mm ausgelegt	Nr. 6977	€ 24,90

Plakattaschen aus Kunststoff in Kristallglas-Optik, haften mittels Magnetleisten. Schriftstücke und Plakate lassen sich in Sekundenschnelle wechseln.

(F) Plakattasche DIN A2 B 420 x H 594 mm	Nr. 6948	€ 38,-
(G) Plakattasche DIN A1 B 594 x H 840 mm	Nr. 6947	€ 47,-



als Moderationswand



als fahrbare Einzelwände



als Präsentationswand


1	800	1750	Lochblech-Element	Nr. 6966	€ 242,-
2	800	1750	Whiteboard-Element	Nr. 6967	€ 295,-
3	800	1750	Holz-/Textilwand (grau)	Nr. 6968	€ 369,-
4	800	1750	Acryl-Element	Nr. 6917	€ 349,-
5	800	1750	Abschlussäule für das Ende der Wand	Nr. 6929	€ 95,-

6	Textilmuster grau Holz-/Textilwand	Rollensatz = 4 Rollen mit Feststellern	Nr. 6915	€ 21,-
---	------------------------------------	--	----------	--------

Design-Regal topline



Abb. zeigt glatte Fachböden



gelochter Fachboden

glatter Fachboden

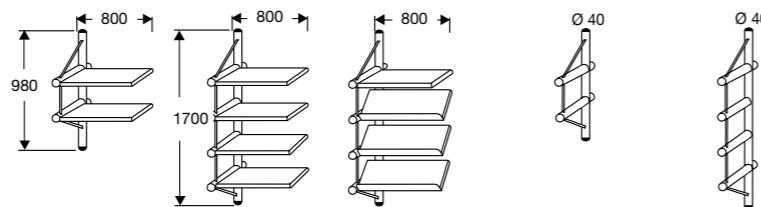
Abb. zeigt gelochte Fachböden



Abb. zeigt gelochte Fachböden

Wandregal topline

Tragstabile Seitenteile aus fest verschweißten Stahlelementen geben dem Regal hohe Stabilität. Die Fachböden sind wahlweise aus Lochstahl oder glattem Stahl. Die Tiefe der Fachböden ist 300 mm; die Tragkraft beträgt 50 kg. Für die Prospektauslage gibt es Schrägböden, vorne mit einer 40 mm hohen Anschlagkante. Die Regale sind pulverbeschichtet im Farbton RAL 9006 (aluminiumsilber).

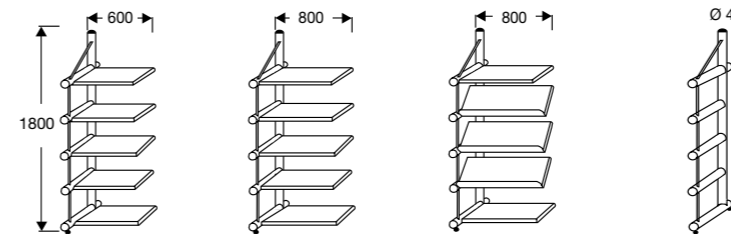


Wandregal = 2 oder 4 Ordnerhöhen

	Wand-Regalfeld 800 breit 2 Fachböden	Wand-Regalfeld 800 breit 4 Fachböden	Wand-Regalfeld 800 breit 1 Fachboden 3 Schrägböden	Abschluss- rahmen 2 Ordnerhöhen	Abschluss- rahmen 4 Ordnerhöhen
glatte Fachböden	Nr. 2873 € 79,-	Nr. 2875 € 142,-	Nr. 2876 € 173,-	Nr. 2773 € 49,90	Nr. 2772 € 90,-
gelochte Fachböden	Nr. 2793 € 79,-	Nr. 2795 € 142,-	Nr. 2796 € 173,-	Nr. 2773 € 49,90	Nr. 2772 € 90,-

Standregal topline

Formschönes Standregal im topline-Design, alusilber beschichtet. Die Fachböden sind entweder aus Lochstahl oder glattem Stahl. Die Böden haben eine Tiefe von 300 mm und eine Tragkraft von 50 kg. Für die Prospektauslage gibt es schräggestellte Böden. Zusätzlich gibt es Schrankfächer.



Standregal = 5 Ordnerhöhen

	Stand-Regalfeld 600 breit 5 Fachböden	Stand-Regalfeld 800 breit 5 Fachböden	Stand-Regalfeld 800 breit 2 Fachböden 3 Schrägböden	Abschlussrahmen 5 Ordnerhöhen
Nr. 2870 € 169,-	Nr. 2871 € 190,-	Nr. 2872 € 235,-	Nr. 2770 € 98,-	
Nr. 2780 € 169,-	Nr. 2781 € 190,-	Nr. 2782 € 235,-	Nr. 2770 € 98,-	



Abb. zeigt glatte Fachböden

Schränkelemente

Schränkelemente für Standregale variabel in jede Fachhöhe einsetzbar, 1 Ordnerhöhe, 800 mm breit	
glatte Böden	Nr. 2879 € 183,-
gelochte Böden	Nr. 2879 € 183,-

Büro-Regal Dante



Regal- und Schranksystem Dante

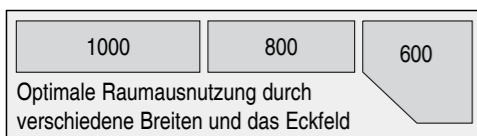
- absolut standfest und hoch belastbar
- Türen in jeder Fachhöhe einsetzbar, es lassen sich bis zu 6 Fächer abdecken (3 Türen 2 OH)
- Seitenwangen serienmäßig mit Höhen-Nivellierfüßen für exaktes Ausrichten
- leicht zu kombinierende Farbvarianten: Regale in Lichtgrau RAL 7035 und Weiß; Türen und Hängeregistraturen in Walnussdekor und Anthrazit
- Böden aus Möbelstahl, dadurch stabil und tragstark
- Zur besseren Raumnutzung gibt es Eckregale.



Produktinfo

Fachböden für Büroregale sind üblicherweise aus Holz. Hier gibt es bei starker Belastung unschöne Durchbiegungen. **Dante Regale** sind mit **Stahl-Fachböden** ausgestattet. Diese sind verwindungssteif und erlauben eine Breite von bis zu 1000 mm.

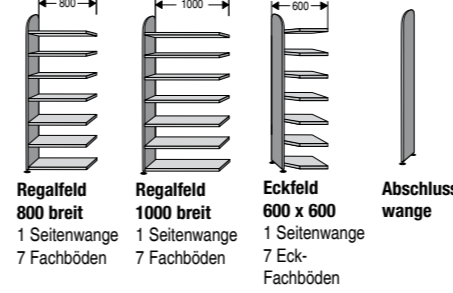
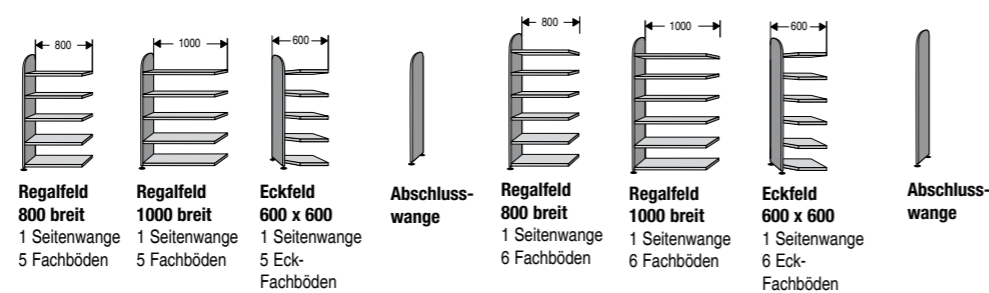
Seitenwangen: Holz-Gütespan E1-Qualität mit Melaminharzbeschichtung 19 mm stark, 325 mm tief.
Böden: Möbelstahl mit Polyester-Pulverbeschichtung, Böden 300 mm tief.
Türen/Rückwände: Holz-Gütespan E1-Qualität mit Melaminharzbeschichtung.
Fachlast (Tragkraft pro Boden): 60 kg
Feldlast (Tragkraft pro Regalfeld): 350 kg
Gesamtbreite: Nennmaße + 20 mm



1900 mm hoch = 5 Ordnerhöhen

2250 mm hoch = 6 Ordnerhöhen

2600 mm hoch = 7 Ordnerhöhen



Ohne Rückwand			
lichtgrau, komplett Nr.	9810	9811	9814
weiß, komplett Nr.	9706	9707	9708
€	132,-	142,-	242,-
mit Rückwand			
lichtgrau, komplett Nr.	9840	9841	9844
weiß, komplett Nr.	9726	9727	9728
€	194,-	204,-	367,-

2250 mm hoch = 6 Ordnerhöhen			
	9820	9821	9824
	9712	9713	9714
€	161,-	178,-	291,-
	9802	9830	9831
	9906	9717	9718
€	56,-	194,-	218,-

2600 mm hoch = 7 Ordnerhöhen			
	9824	9834	9804
	9714	9719	9909
€	291,-	351,-	91,-
	9928	9860	9861
	9916	9746	9747
€	76,-	287,-	306,-

Zubehör speziell für Regalfelder mit Breite 800 mm:

Schublade für Hängeregistratur (Breite 800 mm)



	Nr.	€/St.
Walnuss 800 mm	8455	129,-
Anthrazit 800 mm	8456	129,-

Vorbautüren abschließbar (Breite 800 mm)




		2 Ordnerhöhen variabel in jeder Fachhöhe einsetzbar		5 Ordnerhöhen	
	Nr.	€/St.	Nr.	€/St.	
Walnuss 800 mm	9893	119,-	9894	179,-	
Anthrazit 800 mm	9897	119,-	9898	179,-	

Büro-Regal Progress 500

Serie PROGRESS 500 Büroregale dauerhaft aus Stahl und mit vielfältigen Einrichtungsvarianten.

Schraubloses Stecksystem
Moderne Büroregale, dauerhaft aus Möbelstahl. Preisgünstig durch Anbausystem und minütenschnell aufgebaut durch schraubloses Stecksystem. Alle Regale auf Ordnerhöhen abgestimmt, bodenbündig mit serienmäßigen Sockelblenden und in zwei Kombibreiten für optimale Raumnutzung. Regalposten aus Kastenprofilen mit glatten Fronten, Fachböden 30 mm hoch und im Raster von 59 mm höhenverstellbar. Alternativ: Leerregale nur mit Kopf- und Sockelboden (einschl. Sockelblende) zur weiteren Einrichtung nach Wahl.

Alle Teile stabil aus Stahl mit hochwertiger Polyester-Pulverbeschichtung.
Farbton: lichtgrau RAL 7035.
Breite pro Regalwand = Nennbreite + 30 mm
Tiefe pro Regalwand = Nenntiefe + 40 mm



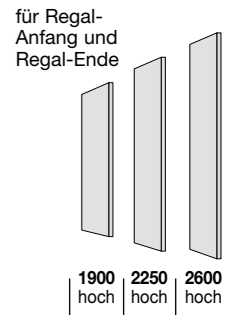
Serie PROGRESS 500 **Komplett-Regale**

Tragkraft pro Fachboden:
300/400 tief **50 kg**
600 tief **75 kg**
Höhere Tragkraft möglich in Verbindung mit Unterzügen: siehe ⑥

		1900 mm hoch mit 6 Böden = 5 Ordnerhöhen		2250 mm hoch mit 7 Böden = 6 Ordnerhöhen		2600 mm hoch mit 8 Böden = 7 Ordnerhöhen		1900 mm hoch mit Kopf- und Sockelboden		2250 mm hoch mit Kopf- und Sockelboden		2600 mm hoch mit Kopf- und Sockelboden	
		Grundfeld	Anbaufeld	Grundfeld	Anbaufeld	Grundfeld	Anbaufeld	Grundfeld	Anbaufeld	Grundfeld	Anbaufeld	Grundfeld	Anbaufeld
960 mm breit	300 tief	9400	185,-	9450	145,-	9401	238,-	9451	179,-	9402	279,-	9452	209,-
	400 tief	9403	227,-	9453	179,-	9404	275,-	9454	215,-	9405	326,-	9455	247,-
	600 tief	9409	300,-	9459	239,-	9410	337,-	9460	286,-	9411	414,-	9461	334,-
750 breit	300 tief	9500	181,-	9550	138,-	9501	227,-	9551	174,-	9502	274,-	9552	200,-
	400 tief	9503	217,-	9553	175,-	9504	274,-	9554	211,-	9505	321,-	9555	243,-
	600 tief	9509	288,-	9559	228,-	9510	334,-	9560	282,-	9511	408,-	9561	327,-
		9424	133,-	9474	88,-	9425	165,-	9475	110,-	9426	196,-	9476	125,-
		9425	165,-	9475	110,-	9426	196,-	9476	125,-	9427	224,-	9477	160,-
		9428	183,-	9478	122,-	9429	217,-	9479	137,-	9430	266,-	9480	180,-
		9524	130,-	9574	87,-	9525	164,-	9575	108,-	9526	193,-	9576	120,-
		9527	152,-	9577	105,-	9528	182,-	9578	121,-	9529	215,-	9579	135,-
		9533	189,-	9583	135,-	9534	221,-	9584	159,-	9535	264,-	9585	175,-

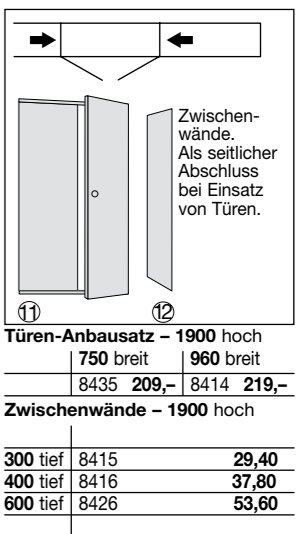
Komplett-Regale mit Rückwänden

		1900 mm hoch mit 6 Böden = 5 Ordnerhöhen		2250 mm hoch mit 7 Böden = 6 Ordnerhöhen		2600 mm hoch mit 8 Böden = 7 Ordnerhöhen		1900 mm hoch mit Kopf- und Sockelboden		2250 mm hoch mit Kopf- und Sockelboden		2600 mm hoch mit Kopf- und Sockelboden	
		Grundfeld	Anbaufeld	Grundfeld	Anbaufeld	Grundfeld	Anbaufeld	Grundfeld	Anbaufeld	Grundfeld	Anbaufeld	Grundfeld	Anbaufeld
	9412	272,-	9462	238,-	9413	337,-	9463	282,-	9414	408,-	9464	335,-	
	9415	314,-	9465	271,-	9416	372,-	9466	319,-	9417	445,-	9467	381,-	
	9421	374,-	9471	323,-	9422	447,-	9472	381,-	9423	524,-	9473	456,-	
	9512	267,-	9562	235,-	9513	330,-	9563	276,-	9514	382,-	9564	328,-	
	9515	309,-	9565	265,-	9516	366,-	9566	313,-	9517	446,-	9567	372,-	
	9521	369,-	9571	319,-	9522	436,-	9572	373,-	9523	524,-	9573	446,-	
	9536	224,-	9586	180,-	9537	265,-	9587	209,-	9538	309,-	9588	247,-	
	9539	243,-	9589	192,-	9540	280,-	9590	221,-	9541	338,-	9591	264,-	
	9545	275,-	9595	218,-	9546	316,-	9596	247,-	9547	378,-	9597	292,-	
	9436	225,-	9486	176,-	9437	270,-	9487	213,-	9438	314,-	9488	255,-	
	9439	246,-	9489	194,-	9440	288,-	9490	224,-	9441	345,-	9491	271,-	
	9445	279,-	9495	223,-	9446	318,-	9496	255,-	9447	385,-	9497	300,-	
	9541	338,-	9591	264,-	9542	378,-	9592	292,-	9543	445,-	9593	371,-	
	9544	371,-	9594	304,-	9545	444,-	9595	370,-	9546	523,-	9596	445,-	
	9548	398,-	9598	331,-	9549	471,-	9599	400,-	9550	550,-	9600	475,-	



		750 breit		960 breit	
Fachboden					
300 tief	8401	13,20	8400	13,70	
400 tief	8418	17,90	8417	18,30	
600 tief	8425	24,90	8424	25,20	
Fachboden-Unterzug					
300 tief	8491			3,80	
400 tief	8473			4,20	
600 tief	8475			4,70	

		960 breit		
Prospekt-Schrägboden				
300 tief		8427	41,90	
Klappboden				
400 tief		8471	92,80	
Pendelhefterschiene				
400 tief				
Leitz/Elba	5425	22,80	5426	24,10
Zippel	5423	41,50	5424	43,-
Teleskop-Hängerrahmen				
400 tief			8459	114,-
Verschiebbarer Fachteiler				
300 tief	8719		7,60	
400 tief	8446		8,30	
600 tief	8472		13,10	
Trennsteg				
		5936	6,20	
		5937	6,40	
Seitensteg				
300 tief	8406		3,50	
400 tief	8407		3,80	
600 tief	8408		5,70	
Beschriftungsleiste				
			5133	4,70

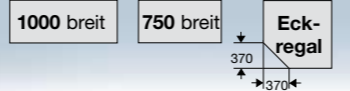


Büro-Regal Progress 2000

PROGRESS 2000

Tragstarkes Büro-Regal...
dauerstabil aus Stahl.

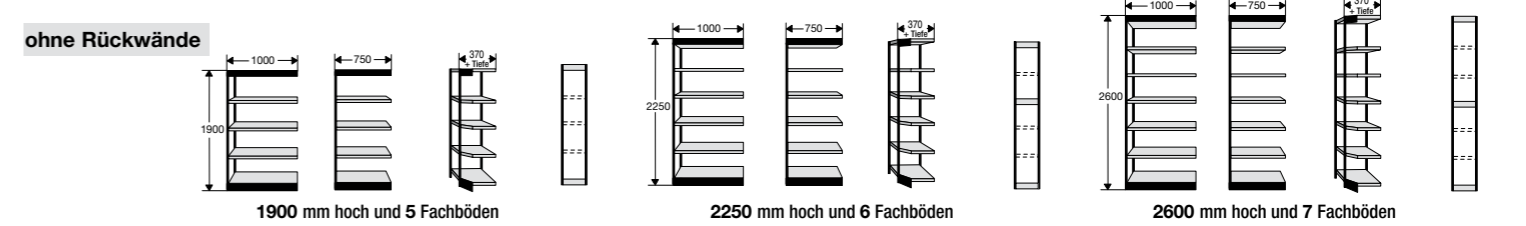
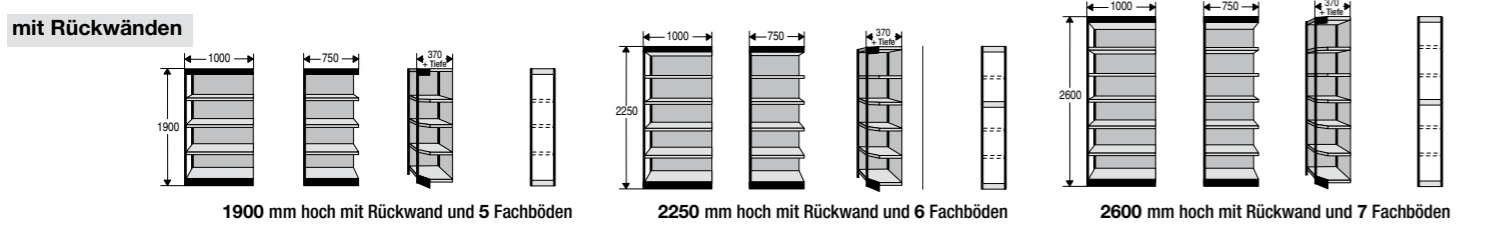
- Minutenschneller Aufbau durch modernes Stecksystem.
- Optimale Raumnutzung durch Eckregale und Kombibreiten 1000 und 750 mm.
- Höhenverstellbarkeit im Raster von 59 mm.
- Hochwertige Pulverbeschichtung Schwarz RAL 9011 oder Silber RAL 9006 jeweils in Verbindung mit Lichtgrau RAL 7035
- **Fachlast**
(Tragkraft pro Fachboden):
bis 400 mm tief **100 kg**
ab 500 mm tief **120 kg**
mit Unterzügen **bis 200 kg**
- **Feldlast**
(Tragkraft pro Regalfeld): **1000 kg**
- Tiefe pro Regalwand =
Nenntiefe + 40 mm
- Breite pro Regalwand =
Nennbreite + 30 mm, zzgl. 10mm/Feld.



bis
200
kg

Regalfeld
ab **146,-**

Eckregal



	Rahmenfarbe	Regalfeld 1000 breit	Regalfeld 750 breit	Eckfeld 370 + Tiefe	Endseite	Regalfeld 1000 breit	Regalfeld 750 breit	Eckfeld 370 + Tiefe	Endseite	Regalfeld 1000 breit	Regalfeld 750 breit	Eckfeld 370 + Tiefe	Endseite
300 tief	schwarz	2211	2215	2281	2088	2231	2235	2285	2092	2251	2255	2289	2096
	silber	2800	2804	2808	2010	2812	2816	2820	2014	2824	2828	2832	2018
400 tief	schwarz	239,-	231,-	340,-	46,-	288,-	279,-	408,-	62,-	335,-	324,-	471,-	72,-
	silber	2801	2805	2809	2011	2813	2817	2821	2015	2825	2829	2833	2019
500 tief	schwarz	269,-	264,-	363,-	49,-	327,-	319,-	433,-	69,-	376,-	363,-	499,-	76,-
	silber	2802	2806	2810	2012	2814	2818	2822	2016	2826	2830	2834	2020
600 tief	schwarz	286,-	279,-	428,-	57,-	354,-	343,-	513,-	76,-	408,-	399,-	573,-	79,-
	silber	2212	2216	2282	2089	2232	2236	2286	2093	2252	2256	2290	2097
600 tief	schwarz	2803	2807	2811	2013	2815	2819	2823	2017	2827	2831	2835	2021
	silber	314,-	309,-	458,-	58,-	399,-	381,-	572,-	81,-	446,-	435,-	615,-	83,-

	Rahmenfarbe	Regalfeld 1000 breit	Regalfeld 750 breit	Eckfeld 370 + Tiefe	Endseite	Regalfeld 1000 breit	Regalfeld 750 breit	Eckfeld 370 + Tiefe	Endseite	Regalfeld 1000 breit	Regalfeld 750 breit	Eckfeld 370 + Tiefe	Endseite
300 tief	schwarz	2111	2115	2181	2088	2131	2135	2185	2092	2151	2155	2189	2096
	silber	2900	2904	2908	2010	2912	2916	2920	2014	2924	2928	2932	2018
400 tief	schwarz	155,-	146,-	236,-	46,-	188,-	179,-	284,-	62,-	209,-	206,-	314,-	72,-
	silber	2112	2116	2182	2089	2132	2136	2186	2093	2152	2156	2190	2097
500 tief	schwarz	187,-	177,-	249,-	49,-	223,-	214,-	309,-	69,-	249,-	239,-	354,-	76,-
	silber	2901	2905	2909	2011	2913	2917	2921	2015	2925	2929	2933	2019
600 tief	schwarz	209,-	198,-	314,-	57,-	250,-	245,-	378,-	76,-	282,-	275,-	433,-	79,-
	silber	2113	2117	2183	2090	2133	2137	2187	2094	2153	2157	2191	2098
600 tief	schwarz	2902	2906	2910	2012	2914	2918	2922	2016	2926	2930	2934	2020
	silber	2114	2118	2184	2091	2134	2138	2188	2095	2154	2158	2192	2099
600 tief	schwarz	230,-	223,-	337,-	58,-	282,-	275,-	419,-	81,-	314,-	307,-	479,-	83,-
	silber	2903	2907	2911	2013	2915	2919	2923	2017	2927	2931	2935	2021

Tragkraftehöhung 40 kg je Unterzug
max. 2 Stck. pro Boden

Verschiebb. Fachteiler

Seitenstege

Trennstege

Beschriftungsleiste
Kunststoff-transparent mit Selbstkleberücken u. weißem Etikettenstreifen je lfm 4,70

Schubladenbox
5zünftig mit Auszugsperre. Für A4 und größer B 275 x T 330 x H 320 mm

	Fachboden-Unterzüge	Verschiebb. Fachteiler	Seitenstege	Trennstege	Beschriftungsleiste	Schubladenbox
300 tief	5987	5963	8406	5938	5133	8718
400 tief	4,80	5964	3,50	1000 breit		
500 tief	5,20	5965	4,60	750 breit		
600 tief	5,70	5966	5,70	5936		

Zubehör:

Seiten-Blenden

	1900 mm hoch	2250 mm hoch	2600 mm hoch
300 tief	8403	8409	8410
400 tief	8413	8411	8412
500 tief	8460	8467	8468
600 tief	8437	8438	8439

Zusatz-Fachböden

	1000 breit	750 breit
300 tief	5943	5947
400 tief	5944	5948
500 tief	5945	5949
600 tief	5946	5950

Eckboden

	300 tief	400 tief	500 tief	600 tief
1000 breit	5943	5944	5945	5946
750 breit	5947	5948	5949	5950

Bibliotheks-Regal Univers

Serie UNIVERS

Mit durchgehenden Fachreihen ohne störende Vorderpfosten. Schraubloses Stecksystem.
 Freiarmregale haben keine störenden Vorderpfosten. Sie sind im modernen Stecksystem minutenschnell aufgebaut. Die Fachboden-einheiten lassen sich mit einem einzigen Handgriff auswechseln und umsetzen. Das Höhenstellraster beträgt 16 mm. In jedem Regalfeld lassen sich Facheinheiten unterschiedlicher Tiefen und Konstruktionen einsetzen. Durch die Kombination von 1000 und 750 mm breiten Feldern lässt sich jede Raumlänge optimal nutzen.
 Alle Teile stabil aus Stahl mit Polyester-Pulverbeschichtung, ausgenommen Schiebetüren-schränke. Diese sind aus E1-Gütespan mit Melaminharz-Oberflächen.
 Einheitlicher Farbton: lichtgrau RAL 7035.



Freiarmregale
 Tragkraft pro Boden: bis 300 mm tief **80 kg**, ab 400 mm tief **100 kg**
 Tragkraft pro Regalfeld: einseitig **400 kg**, doppelseitig **800 kg**

Einseitige Komplett-Regale

	2000 mm hoch mit 5 Böden		2250 mm hoch mit 6 Böden	
	Grundfeld	Anbaufeld	Grundfeld	Anbaufeld
1000 breit	250 tief 8802 310,-	8803 245,-	8575 378,-	8576 289,-
	300 tief 8812 314,-	8813 250,-	8577 385,-	8578 296,-
	400 tief 8822 366,-	8823 300,-	8579 444,-	8580 355,-
	500 tief 8832 408,-	8833 339,-	8581 494,-	8582 404,-
750 breit	250 tief 8808 303,-	8809 238,-	8583 372,-	8584 282,-
	300 tief 8818 309,-	8819 244,-	8585 378,-	8586 289,-
	400 tief 8828 359,-	8829 289,-	8587 432,-	8588 343,-
	500 tief 8838 400,-	8839 331,-	8589 484,-	8590 395,-

Doppelseitige Komplett-Regale

	2000 mm hoch mit 2 x 5 Böden		2250 mm hoch mit 2 x 6 Böden	
	Grundfeld	Anbaufeld	Grundfeld	Anbaufeld
1000 breit	8742 488,-	8943 399,-	8591 582,-	8592 474,-
	2000 hoch 8704 174,-	8705 105,-	2250 hoch 8706 209,-	8707 124,-
	2500 hoch 8908 251,-	8909 153,-	2000 hoch 8716 171,-	8917 101,-
	1750 hoch 8714 169,-	8715 100,-	2250 hoch 8918 205,-	8919 121,-
750 breit	2000 hoch 8716 171,-	8917 101,-	2500 hoch 8720 247,-	8721 148,-

Einseitige Regal-Ständer

	Grundfeld	Anbaufeld
1000 breit	1750 hoch 8702 172,-	8703 104,-
	2000 hoch 8704 174,-	8705 105,-
	2250 hoch 8706 209,-	8707 124,-
	2500 hoch 8908 251,-	8909 153,-
750 breit	1750 hoch 8714 169,-	8715 100,-
	2000 hoch 8716 171,-	8917 101,-
	2250 hoch 8918 205,-	8919 121,-
	2500 hoch 8720 247,-	8721 148,-

zur Einrichtung nach Wahl:

Doppelseitige Regal-Ständer

	Grundfeld	Anbaufeld
1000 breit	8732 205,-	8733 120,-
	8734 210,-	8735 123,-
	8736 251,-	8937 143,-
	8738 299,-	8739 176,-
	8744 199,-	8745 113,-
	8746 207,-	8747 119,-
	8948 248,-	8749 140,-
	8750 296,-	8751 171,-

Rückwände

	1000 breit	2000 hoch	8900	86,-
	2500 hoch	5176	125,-	
750 breit	2000 hoch	8611	83,-	
	2500 hoch	5182	120,-	

Arbeitsstisch
 Melaminharzbeschichtete Holzplatte
 1000 breit x 600 mm tief
 Nr. 8695 **114,-**

Lese-Klapptisch
 Melaminharzbeschichtete Holzplatte
 500 breit x 300 mm tief
 Nr. 8696 **89,-**

Bücherwagen - 3etagig mit Mittensteg
 Hellgraue Vollgummi-Lenkkrollen 125 mm Ø
 B 900 x T 600 x H 1100 mm
 Nr. 8697 **529,-**

Fachboden mit Seitenstützen

	1000 breit	750 breit
250 tief	8770 24,90	8976 24,40
300 tief	8771 26,60	8977 26,-
400 tief	8772 35,60	8978 34,40
500 tief	8773 45,70	8979 44,80

Fachboden mit Konsolen

	1000 breit	750 breit
250 tief	8911 24,90	8926 24,40
300 tief	8912 26,60	8927 26,-
400 tief	8913 35,60	8928 34,40
500 tief	8914 45,70	8929 44,80

Sockelboden mit Seitenstützen

	1000 breit	750 breit
350 tief	8635 39,30	8636 38,10
500 tief	8737 52,20	8638 50,20

Sockelboden mit Konsolen

	1000 breit	750 breit
350 tief	8646 39,30	8647 38,10
500 tief	8648 52,20	8649 50,20

Schrägboden

	1000 breit	750 breit
300 tief	8761 38,60	8863 37,30
400 tief	8762 46,40	8864 44,40

Verschiebbare Fachteiler

	1000 breit	750 breit
250 tief	8658 6,60	5191 5,-
300 tief	8719 7,60	5192 5,20
400 tief	8446 8,30	
500 tief	8621 11,90	

Klemmbügel

	1000 breit	750 breit
	8765 8,30	8766 8,-

Abschlussleisten

	1000 breit	750 breit
	8920 8,50	8921 8,20

Überbrückungen

	1000 breit	750 breit
	8920 8,50	8921 8,20

Fachkasten - Frontkante 60 hoch

	1000 breit
300 tief	8708 54,40

Fachkasten - Frontkante 130 hoch

	1000 breit
300 tief	8709 62,90

Klappenboden

	1000 breit
300 tief	8743 89,-

Pendelhefterschiene

	1000 breit
300 tief	8980 34,-

Teleskop-Hängerahmen

	1000 breit
400 tief	8676 135,-

Teleskop-Ausziehboden

	1000 breit
300 tief	8677 104,-

Unterteilungen für Fachkästen

	1000 breit
Führungsschienen Satz (2 Stck.)	8930 16,60
Trennwand 95 hoch	8938 5,20
Trennwand 130 hoch	8939 6,50

Schiebetürenschränk

	1000 breit
400 tief	3189 272,-

Kopfblende - ohne Beleuchtung

	1000 breit	750 breit
500 tief	8971 48,20	8972 46,10

Zubehör



	1000 breit	750 breit
Begrenzungs-bügel	8934 4,-	
Gangschild rechts	8970 3,80	
Gangschild links	8989 3,80	

Wandverbinder 5087 **1,90** | **Deckenverbinder** 8924 **17,80**

Regal-zu-Regal-Verbinder je angef. m **8688 20,90**

Beschriftungsleisten Kunststoff mit Selbstkleberücken u. Etikettenstreifen je lfm **5133 4,70**

Bibliotheks-Regal libra



Aufsteckbare Beschriftungsblende, geneigt, 100 mm hoch.



Fachböden und Prospekt-Schrägböden im Raster von 20 mm höhenverstellbar.



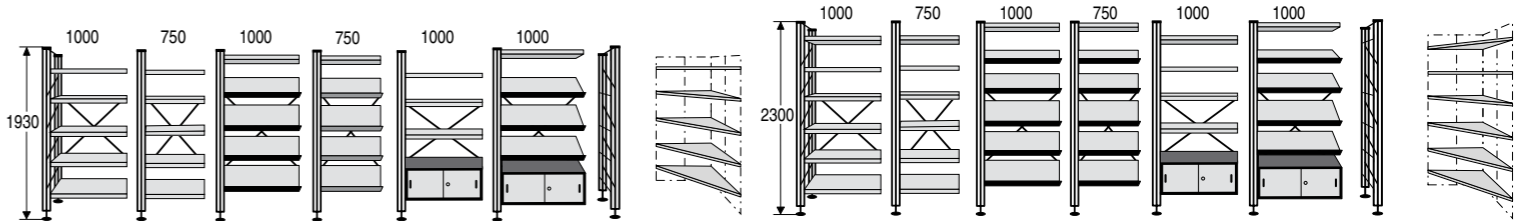
Außenecke für Doppelregale. Holzböden gerundet (Abb. linke S.), Stahlböden gerade.



libra

Bibliotheksregale in einem modernen Design und mit vielfältigen Ausstattungsvarianten. Bestimmendes Element sind die leichtwirkenden, aber tragstarken Senkrechten aus 3 Rundstahlprofilen, mit Diagonalaussteifungen zu festen Seitenrahmen verschweiß, mit Polyester-Pulverbeschichtung schwarz RAL 9011 und mit Höhen-Nivellierschrauben für exaktes Ausrichten. Die äußeren Profile sind im Raster von 20 mm gelocht zur Aufnahme der Böden und Schränke. Böden aus E1-Holzgütespan mit melaminharzbeschichteten Oberflächen in Buchedekor oder Stahlböden mit Polyester-Pulverbeschichtung in Lichtgrau RAL 7035. Anschlagkanten der Böden 40 mm hoch. Schiebetüren aus E1-Holzgütespan mit melaminharzbeschichteten Oberflächen lichtgrau oder schwarz/Buchedekor. Türen abschließbar durch Sicherheits-Drehzylinderschloss.

Regale in 2 Kombibreiten für optimale Raumnutzung. Zu jedem Breitenmaß im Abstand von 250 mm kombinierbar.



1930 mm hoch, komplett mit Böden									2300 mm hoch, komplett mit Böden							
1	2	3	4	5	6	7	8	9	10	11	12	13	14	15	16	
Regalfeld 1000 breit	Regalfeld 750 breit	Regalfeld 1000 breit	Regalfeld 750 breit	Regalfeld 1000 breit	Regalfeld 1000 breit	Regalfeld 1000 breit	Abschlussrahmen	Außenecke für Doppelreg. 2 x tief + 60 mm	Regalfeld 1000 breit	Regalfeld 750 breit	Regalfeld 1000 breit	Regalfeld 750 breit	Regalfeld 1000 breit	Regalfeld 1000 breit	Abschlussrahmen	Außenecke für Doppelreg. 2 x tief + 60 mm
1 Seitenrahm.	1 Seitenrahm.	1 Seitenrahm.	1 Seitenrahm.	1 Seitenrahm.	1 Seitenrahm.	1 Seitenrahm.	1 Seitenrahm.	1 Seitenrahm.	1 Seitenrahm.	1 Seitenrahm.	1 Seitenrahm.	1 Seitenrahm.	1 Seitenrahm.	1 Seitenrahm.	1 Seitenrahm.	1 Seitenrahm.
5 Fachböden	5 Fachböden	1 Fachboden	1 Fachboden	3 Fachböden	1 Fachboden	3 Schrägböden	1 Schrank		6 Fachböden	6 Fachböden	1 Fachboden	1 Fachboden	4 Fachböden	1 Fachboden	Regalende	4 Schrägböden

	mit Stahlböden lichtgrau RAL 7035 ohne Anschlagkante	250 tief	1410	1411	-	-	-	-	1118	1119	1420	1421	-	-	-	-	1128	1129
	300 tief	1430	1431	1432	1433	1434	1436	1138	1139	1440	1441	1442	1443	1444	1446	1148	1149	
	mit Stahlböden lichtgrau RAL 7035 mit Anschlagkante	250 tief	1210	1211	-	-	-	1118	1119	1220	1221	-	-	-	-	1128	1129	
	300 tief	1230	1231	1232	1233	1234	1236	1138	1139	1240	1241	1242	1243	1244	1246	1148	1149	
	mit Holzböden Buchedekor mit Anschlagkante	250 tief	1310	1311	-	-	-	1118	1319	1320	1321	-	-	-	-	1128	1329	
	300 tief	1330	1331	1332	1333	1334	1336	1138	1339	1340	1341	1342	1343	1344	1346	1148	1349	

Fachlast (Tragkraft pro Boden): **60 kg**
Feldlast (Tragkraft pro Regalfeld): **400 kg**
 Schrankmaße: außen 355 tief, innen 300
 Gesamtbreite pro Regalzeile =
 Summe Nennbreiten zzgl. 15 mm/Feld zzgl. 40 mm

Zusatz-Ausstattungen		Fachboden, zusätzl. 1000 mm breit	Fachboden, zusätzl. 750 mm breit	Schrägboden, zus. 1000 mm breit	Schrägboden, zus. 750 mm breit	Seitensteg, zusätzl.	Verschiebbarer Fachteiler, beschriftbar	Schriftblende 1000 mm breit	Schriftblende 750 mm breit
	Stahlböden ohne Anschlagkante	250 tief 1197	18,60	1198	17,60	1182	2,40	1194	8,30
	Stahlböden mit Anschlagkante	300 tief 1293	19,20	1294	18,10	1183	2,50	1199	9,20
	Holzböden mit Anschlagkante	250 tief 1390	37,30	1391	35,40	1182	2,40	1394	9,40
		300 tief 1395	38,50	1396	36,50	1183	2,50	1399	10,-

Verbindungsschrauben für Doppelregale
 1 Satz (6 Stück)
 1185 **1,10**

Magazin-Regal Stora 100



Regalfeld ab **125,-**

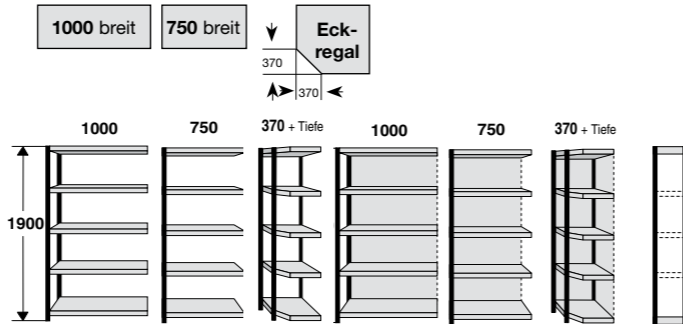


STORA 100

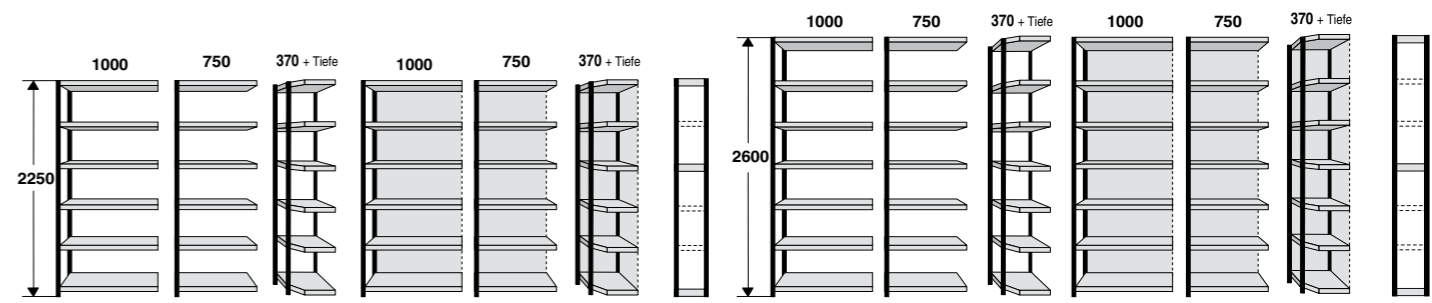
Mittelschwere Bauart für Fachlast bis 100 kg *

Minutenschneller Aufbau durch modernes Stecksystem und optimale Raumnutzung durch Eckregale und die Kombination von 1000 und 750 mm breiten Regalfeldern. Alle Regale in 3 Höhen und 4 Tiefen, wahlweise auch mit Rückwänden sowie mit Seitenblenden für Regalanfang und Regalende. Regalpfosten aus Kastenprofilen mit glatten Fronten. Fachböden mit 40 mm hoher Sicherheitskante und im Raster von 59 mm höhenverstellbar. Tragkraft pro Fachboden 100 kg. Alle Teile mit hochwertiger Polyester-Pulverbeschichtung, Farbkombination schwarz RAL 9011, lichtgrau RAL 7035.

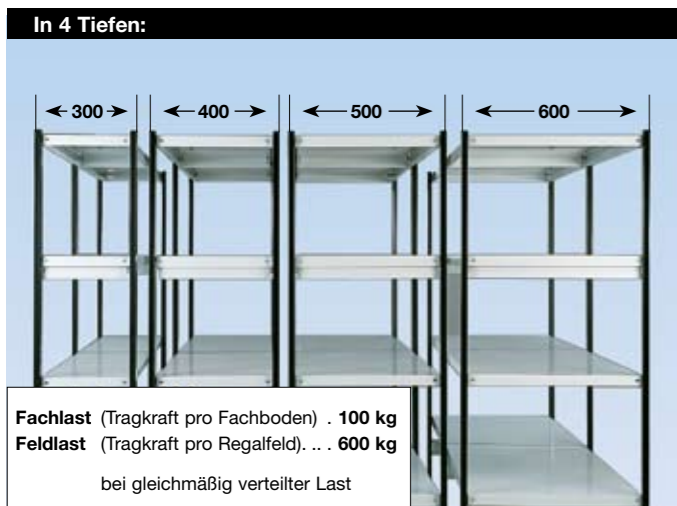
Breite pro Regalwand = Nennbreite + 30 mm, zzgl. 10 mm / Feld.
Tiefe pro Regalwand = Nenntiefe + 40 mm.



	1000 breit		750 breit		Eck-Regalfeld 370 + Tiefe		Endseite
	Regalfeld 1000 breit	Regalfeld 750 breit	Regalfeld 1000 breit mit Rückw.	Regalfeld 750 breit mit Rückw.	Eck-Regalfeld 370 + Tiefe mit Rückw.	Eck-Regalfeld 370 + Tiefe mit Rückw.	
300 tief	2401 132,-	2405 125,-	2409 229,-	2413 225,-	2417 208,-	2421 334,-	2425 46,-
400 tief	2402 162,-	2406 156,-	2410 257,-	2414 249,-	2418 240,-	2422 363,-	2426 49,-
500 tief	2403 188,-	2407 179,-	2411 310,-	2415 274,-	2419 261,-	2423 419,-	2427 57,-
600 tief	2404 209,-	2408 206,-	2412 337,-	2416 298,-	2420 288,-	2424 446,-	2428 58,-



	1000		750		Eck-Regalfeld 370 + Tiefe		Endseite	1000		750		Eck-Regalfeld 370 + Tiefe		Endseite
	Regalfeld 1000 breit	Regalfeld 750 breit	Regalfeld 1000 breit mit Rückw.	Regalfeld 750 breit mit Rückw.	Eck-Regalfeld 370 + Tiefe mit Rückw.	Eck-Regalfeld 370 + Tiefe mit Rückw.		Regalfeld 1000 breit	Regalfeld 750 breit	Eck-Regalfeld 370 + Tiefe mit Rückw.	Regalfeld 1000 breit mit Rückw.	Regalfeld 750 breit mit Rückw.	Eck-Regalfeld 370 + Tiefe mit Rückw.	
300 tief	2429 162,-	2433 155,-	2437 275,-	2441 272,-	2445 261,-	2449 399,-	2453 62,-	2457 189,-	2461 184,-	2465 313,-	2469 310,-	2473 302,-	2477 470,-	2481 72,-
400 tief	2430 199,-	2434 194,-	2438 310,-	2442 299,-	2446 290,-	2450 429,-	2454 69,-	2458 230,-	2462 218,-	2466 347,-	2470 351,-	2474 339,-	2478 502,-	2482 76,-
500 tief	2431 225,-	2435 219,-	2439 377,-	2443 332,-	2447 321,-	2451 504,-	2455 76,-	2459 259,-	2463 251,-	2467 419,-	2471 389,-	2475 377,-	2479 570,-	2483 79,-
600 tief	2432 259,-	2436 253,-	2440 399,-	2444 363,-	2448 345,-	2452 565,-	2456 81,-	2460 297,-	2464 290,-	2468 477,-	2472 419,-	2476 407,-	2480 629,-	2484 83,-



Fachlast (Tragkraft pro Fachboden) . 100 kg
Feldlast (Tragkraft pro Regalfeld) . . . 600 kg
bei gleichmäßig verteilter Last

	Seitenblende 1900 hoch	Seitenblende 2250 hoch	Seitenblende 2600 hoch
300 tief	8403 32,-	8409 42,-	8410 48,-
400 tief	8413 42,-	8411 47,-	8412 56,-
500 tief	8460 46,-	8467 59,-	8468 65,-
600 tief	8437 54,-	8438 66,-	8439 75,-

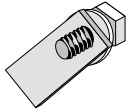
Zusatz-Einrichtungen	Fachboden 1000 breit	Fachboden 750 breit	Eck-Fachboden	Verschiebb. Fachteiler	Seitensteg	Beschriftungsleiste
300 tief	5943 14,60	5947 13,80	5957 28,40	5963 12,50	8406 3,50	Kunststoff-transparent mit Selbstkleberücken u. weißem Etikettenstreifen
400 tief	5944 18,90	5948 18,40	5958 32,-	5964 14,10	8407 3,80	
500 tief	5945 23,20	5949 22,50	5959 42,40	5965 16,60	8476 4,60	
600 tief	5946 27,50	5950 26,60	5960 46,40	5966 18,50	8408 5,70	5133 je lfm 4,70

* Falls erhöhte Tragkraft erwünscht, siehe Serie Progress 2000, Seite 38/39.

Magazin-Regal Serie 330

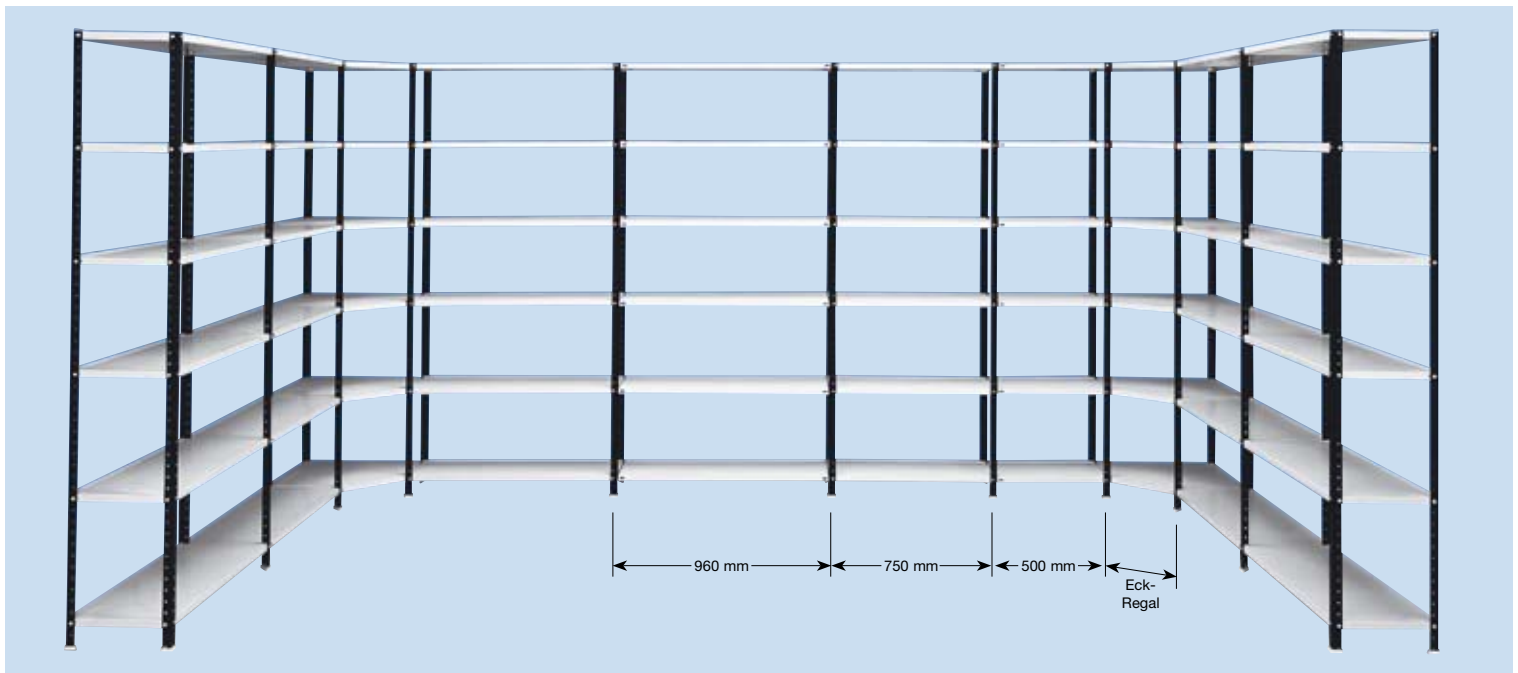


Serie 330



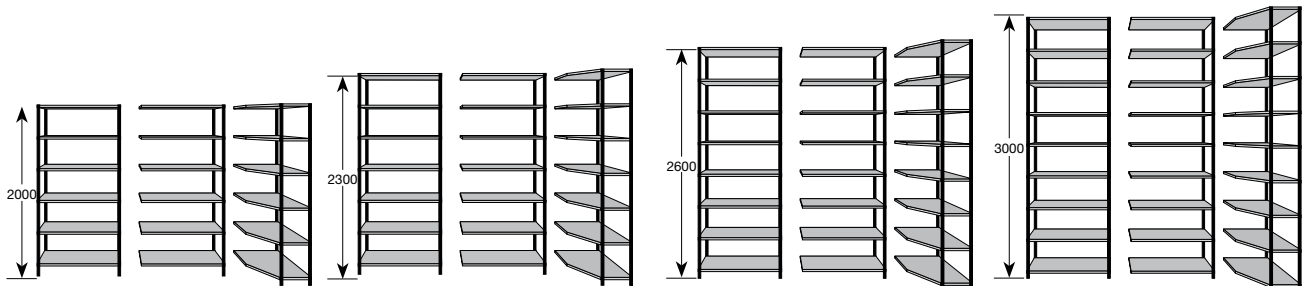
**Universalregale 330 mm tief.
In 3 Kombibreiten und mit Eckregalen.
Klassisches Schraubsystem.**

Schraubregale mit Gewinde-Andruckplatten. Einfache Montage, weil nur einseitig zu schrauben, die Andruckplatten setzen sich von selbst fest. Außerdem erhöhte Stabilität durch 3-4fach höheren Flächendruck gegenüber Muttern. Regalpfosten aus Winkelprofilen 30 x 30 mm mit Lochraster 35 mm. Fachböden mit 25 mm hoher Abkantung, hinten mit Anschlagkante. Alle Teile mit hochwertiger Polyester-Pulverbeschichtung. Farbkombination schwarz RAL 9011/ lichtgrau RAL 7035.

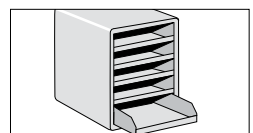
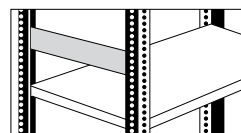
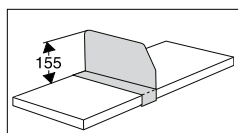
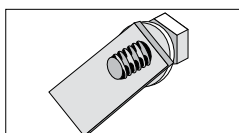
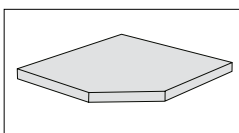
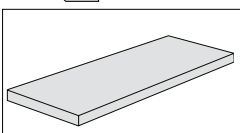


Fachlast
(Tragkraft pro Boden):
55 kg

Feldlast
(Tragkraft pro Regalfeld):
400 kg



2000 mm hoch mit 6 Böden				2300 mm hoch mit 7 Böden			2600 mm hoch mit 8 Böden			3000 mm hoch mit 9 Böden			
	Tiefe mm	Grundfeld	Anbaufeld	Eck-Anbaufeld	Grundfeld	Anbaufeld	Eck-Anbaufeld	Grundfeld	Anbaufeld	Eck-Anbaufeld	Grundfeld	Anbaufeld	Eck-Anbaufeld
960 mm breit	330	Nr. 5310 125,-	Nr. 5311 99,-		Nr. 5312 153,-	Nr. 5313 122,-		Nr. 5314 179,-	Nr. 5315 139,-		Nr. 5316 227,-	Nr. 5317 170,-	
	750 breit	330	Nr. 5320 121,-	Nr. 5321 93,-		Nr. 5322 146,-	Nr. 5323 110,-		Nr. 5324 175,-	Nr. 5325 135,-		Nr. 5326 221,-	Nr. 5327 165,-
500	330	Nr. 5330 110,-	Nr. 5331 87,-		Nr. 5332 135,-	Nr. 5333 104,-		Nr. 5334 164,-	Nr. 5335 124,-		Nr. 5336 204,-	Nr. 5337 146,-	
560 x 560	330			Nr. 5340 182,-			Nr. 5342 219,-			Nr. 5344 251,-			Nr. 5346 293,-



Zusatz-Fachböden	Zusatz-Eckfachboden	Verschraubungen	Verschiebb. Fachteiler	Seitenstege	Schubladenbox
960 breit Nr. 5209 € 12,80	560 x 560	Für Zusatz-Böden		Damit nichts herausfällt und Ordner nicht ausbeulen.	Für A4 und größer bis B4.
750 breit Nr. 5233 € 12,30		Nr. 5280 € 0,30	Nr. 8402 € 8,-	Nr. 5206 € 3,80	B 275 x T 330 x H 320 mm
500 breit Nr. 5253 € 10,50	Nr. 5263 € 24,20				Nr. 8718 € 51,-

Magazin-Regal Status

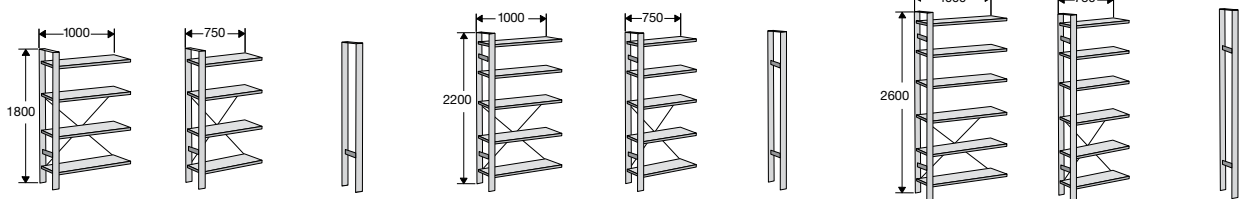


Magazinregal Status.

Es zeigt Geradlinigkeit und besticht durch hohe Stabilität. Die einzelnen Regalfelder tragen 750 kg Last. Tragkraft pro Fachboden 100 - 150 kg. Optimale Raumnutzung durch Kombibreiten von 1000 und 750 mm*. Seitenwangen aus stabilem Rechteckrohr in Alusilber oder in Blau. Fachböden in Lichtgrau und mit 40 mm hoher Sicherheitskante. Die Fachböden sind im Raster von 92 mm höhenverstellbar. Sie lassen sich so passgenau auf die unterschiedlichen Lagergüter einstellen. Status ist in drei Höhen (1800, 2200, 2600 mm) und vier Tiefen (300, 400, 500, 600 mm) lieferbar.

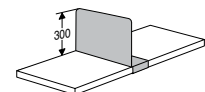
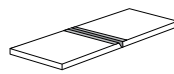
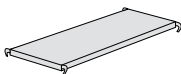
Fachbodentragkraft:

- 300 und 400 mm Tiefe = je 100 kg
- 500 und 600 mm Tiefe = je 120 kg
- mit 1 Fachboden-Verstärkung = + 30 kg



	1800 mm hoch mit 4 Böden				2200 mm hoch mit 5 Böden			2600 mm hoch mit 6 Böden		
	Tiefe mm	Regalfeld 1000 mm breit	Regalfeld 750 mm breit	Abschlussrahmen	Regalfeld 1000 mm breit	Regalfeld 750 mm breit	Abschlussrahmen	Regalfeld 1000 mm breit	Regalfeld 750 mm breit	Abschlussrahmen
Alusilber	300	Nr. 7116	Nr. 7117	Nr. 7140	Nr. 7126	Nr. 7127	Nr. 7141	Nr. 7136	Nr. 7137	Nr. 7142
Blau	300	Nr. 7260	Nr. 7264	Nr. 7268	Nr. 7272	Nr. 7276	Nr. 7280	Nr. 7284	Nr. 7288	Nr. 7292
		167,-	162,-	110,-	209,-	198,-	122,-	254,-	248,-	146,-
Alusilber	400	Nr. 7110	Nr. 7113	Nr. 7101	Nr. 7120	Nr. 7123	Nr. 7104	Nr. 7130	Nr. 7133	Nr. 7107
Blau	400	Nr. 7261	Nr. 7265	Nr. 7269	Nr. 7273	Nr. 7277	Nr. 7281	Nr. 7285	Nr. 7289	Nr. 7293
		194,-	184,-	118,-	235,-	225,-	135,-	272,-	261,-	167,-
Alusilber	500	Nr. 7111	Nr. 7114	Nr. 7102	Nr. 7121	Nr. 7124	Nr. 7105	Nr. 7131	Nr. 7134	Nr. 7108
Blau	500	Nr. 7262	Nr. 7266	Nr. 7270	Nr. 7274	Nr. 7278	Nr. 7282	Nr. 7286	Nr. 7290	Nr. 7294
		225,-	214,-	130,-	266,-	256,-	148,-	317,-	307,-	182,-
Alusilber	600	Nr. 7112	Nr. 7115	Nr. 7103	Nr. 7122	Nr. 7125	Nr. 7106	Nr. 7132	Nr. 7135	Nr. 7109
Blau	600	Nr. 7263	Nr. 7267	Nr. 7271	Nr. 7275	Nr. 7279	Nr. 7283	Nr. 7287	Nr. 7291	Nr. 7295
		267,-	256,-	148,-	308,-	298,-	174,-	355,-	345,-	195,-

Zusatz Einrichtungen



	Zusatz-Fachböden		Fachboden-Verstärkung (max. 1 pro Boden)		Verschiebbare Fachteiler	
	1000 mm breit	750 mm breit	Tragkrafterhöhung: 30 kg. Wird unter den Boden geklemmt		Höhe: 300 mm	
300 tief	Nr. 7170 € 14,60	Nr. 7174 € 13,80			Nr. 5963 € 12,50	
400 tief	Nr. 7171 € 18,90	Nr. 7175 € 18,40	Nr. 5987 € 4,80		Nr. 5964 € 14,10	
500 tief	Nr. 7172 € 23,20	Nr. 7176 € 22,50	Nr. 5988 € 5,20		Nr. 5965 € 16,60	
600 tief	Nr. 7173 € 27,50	Nr. 7177 € 26,60	Nr. 5989 € 5,70		Nr. 5966 € 18,50	

*Breite pro Regalwand = Nennbreite + 60 mm

Nützliche Bürohelfer

Modus Box



Aus Holz, melaminharzbeschichtet in Weiß / Silber.
Sowohl wandmontierbar als auch stapelbar.

Mit Trenn- und Rückwand.

Maße: B 740 x T 320 x H 370 mm

Box Nr. 8001 € 119,-



Artline Wagen

1 Etagenwagen

Für 2 Reihen Ordner.
Farbe: Chrom/Alusilber.
Maße: B 700 x T 400 x H 840 mm.

Etagenwagen Artline Nr. 3110 € 212,-

2 Servierwagen

Stabile Stahlkonstruktion mit 3 Böden.
Farbe: Chrom/Alusilber.
Maße: B 700 x T 400 x H 840 mm.

Servierwagen Artline Nr. 3371 € 212,-

