



NORDEST

SATELLITE EQUIPMENT

2021



DECODER DIGITALI TERRESTRI

COD. 5985 ASTON DELTA T2 (funzione PVR attiva)

COD. 5985NP ASTON DELTA T2 (funzione PVR non attiva)



- Standard DVB-T2 MPEG2/MPEG4 H.265
- Risoluzione: 1080p/1080i/720p/576p/576i /480p/480i (HDMI) 576i:480i (CVBS)
- USB 2.0 con funzione di Registrazione e Riproduzione

- EPG: Guida ai programmi TV
- LCN: Ordinamento automatico dei Canali
- Menù multilingue
- Ricerca Manuale/Automatica
- LOOP antenna

BOX: 10 Pz

COD. 5986 ASTON DELTA T2 SCART (funzione PVR attiva)

COD. 5986NP ASTON DELTA T2 SCART (funz. PVR non attiva)



- Standard DVB-T2 MPEG2/MPEG4 H.265
- Eco-consumo
- Risoluzione: 576p/i, 720p, 1080i, 1080p
- USB 2.0 con funzione di Registrazione e Riproduzione
- Funzione TIME SHIFT/PAUSA/REWIND
- Controllo parentale, Televideo, Sottotitoli
- 8 liste favoriti

- Gestione dei canali multilingue
- EPG: Guida ai programmi TV
- LCN: Ordinamento automatico dei Canali
- Autostandby
- LOOP antenna
- Connessioni: Ingresso RF IN, RF OUT, Scart, Porta USB, Uscita HDMI, Uscita Audio coassiale

BOX: 20 Pz

COD. 5962 EDISION PICCO T265

BOX: 10 Pz



- Tlc. universale 2 in 1 per STB e TV
- Supporto WiFi USB
- Memoria 6000 canali TV e radio
- Auto-switch PAL/NTSC
- OnScreenDisplay multilingue
- Dimensioni: (LxAxP): 125x120x35 (mm)
- Guida elettronica ai programmi EDIVISION
- Modifica canali ed elenchi preferiti
- Ricerca canali automatica e manuale
- Timer automatico On/Off

- PVR via USB
- Funzione Time Shift
- Supporta l'aggiornamento del software HTTP
- Supporto sottotitoli e Televideo
- Supporta FAT 16/32, NTFS
- Controllo genitori
- Lettore multimediale
- Youtube
- Novità RSS
- 1x HDMI
- 1x Scart
- 1x IR in (jack)
- 1x uscita S/PDIF
- 1x USB
- 1x display a LED
- 1x ANT IN

DECODER FRANSAT E TNTSAT

COD. 2596 DECODER SEDEA TNTSAT ST-5300HD



- Terminale HDTV
- Classificazione e ricerca automatica dei canali
- Visualizzazione del livello di ricezione dell'antenna
- Blocco genitori, Timer, Elenchi preferiti
- Televideo e sottotitoli (se trasmessi)

- Funzione DiSEqC multi-satellite
- Compatibile con collegamento regionale de FRANCE 3 HD
- Aggiornamento satellitare
- Guida elettronica ai programmi
- Alimentazione 220/12 Volt (ideale per camper)
- Scheda HD inclusa

COD. 2595 DECODER SEDEA FRANSAT SF-4300HD + SCHEDA FRANSAT



- Terminale HDTV
- Classificazione e ricerca automatica dei canali
- Visualizzazione del livello di ricezione dell'antenna
- Blocco genitori, Timer, Elenchi preferiti
- Televideo e sottotitoli (se trasmessi)


- Funzione DiSEqC multi-satellite
- Compatibile con collegamento regionale de FRANCE 3 HD
- Aggiornamento satellitare
- Guida elettronica ai programmi
- Alimentazione 220/12 Volt (ideale per camper)
- Scheda HD inclusa

COD. 5936 CAM FRANSAT + SCHEDA




- Tipo di ricezione: satellite digitale
- Trasmissione standard: DVB-S / DVB-S2
- Codifica di accesso: Viaccess
- Canali HD DTT in chiaro: Sì

CARD FRANSAT



CARD TNTSAT



DECODER DIGITALI SATELLITARI

COD. 5961 EDISION PROTON S2

BOX: 10 Pz



EDISION

- DiSEqC 1.2, 13 / 18V, 0 / 22K, LNB
- Telecomando universale 2in1 per STV e TV
- 1 x HDMI, Scart, IR in (jack), S / PDIF, USB, Display a LED, LNB IN
- Alimentazione 12 V.
- Supporto WiFi USB
- App: YouTube, RSS News, Previsioni meteo
- 000 canali TV / Radio memorizzabili
- USB PVR, Aggiornamento software via USB e HTTP
- Salvataggio automatico ultimo canale visualizzato
- Software di backup e lista canali tramite USB

COD. 5729 EDISION PICCO S2

BOX: 10 Pz



EDISION

- Alimentazione a 12 V.
- Sottotitoli e Televideo
- Parental Control
- Compatibile Unicable SCR
- Full HD
- 1 x USB
- WI-FI integrato
- IPTV + App preinstallate
- Editor Liste Canali Favoriti
- 6000 canali TV e radio memorizzabili
- Sistema menu semplice ed intuitivo
- 1 x SPDIF
- 1 x SCART
- 1 x IR in (Jack)
- 1 x Lettore di scheda
- 1 x HDMI

COD. 5728 EDISION PICCOLLINO S2

BOX: 10 Pz



EDISION

- Alimentazione a 12 V.
- Sottotitoli e Televideo
- Parental Control
- Compatibile Unicable SCR
- DiSEqC 1.0, 1.1, 1.2, USALS
- 2 Porte USB
- rec/play, upgrade.
- Supporto WI-FI e 3G
- App preinstallate
- Editor Liste Canali Favoriti
- 6000 canali TV e radio memorizzabili
- 1 x IR in (Jack)
- 1 x SPDIF
- 1 x SCART
- 1 x LAN ETHERNET
- 1 x Lettore di scheda
- 1 x HDMI

DECODER COMBO SAT+DTT

COD. 5731 EDISION PICCOLLINO S2+T2/C HEVC

BOX: 10 Pz



EDISION

- IPTV
- DLNA
- WI-FI e 3G (dongle opzionale)
- 2 Porte USB PVR
- Lettura FILE da HDD esterno e USB
- DiSEqC 1.0/1.1/1.2 e USALS
- Supporta SCR UNICABLE
- Liste canali configurabili
- 1 x Lettore di card
- 1 X AV (Jack)
- 1 X HDMI
- 1 X SPDIF
- 1 X LAN ETHERNET
- 1 X Ingresso IR (Jack)
- 1 X S/PDIF
- YouTube

COD. 5723 EDISION PICCOLLO S2+T2/C HEVC

BOX: 10 Pz



EDISION

- IPTV
- DLNA
- WI-FI e 3G (dongle opzionale)
- 2 Porte USB PVR
- Lettura FILE da HDD esterno e USB
- DiSEqC 1.0/1.1/1.2 e USALS
- Supporta SCR UNICABLE
- Liste canali configurabili
- 1 x Lettore di card
- 1 X Common Interface
- 1 X HDMI
- 1 X SPDIF
- 1 X LAN ETHERNET
- Big2Small
- Google Maps
- YouTube

BOX ANDROID

COD. 5726 QU+ ONE 4K

BOX: 10 Pz



- WiFi integrato
- CPU Quad-Core 10 BIT. 4KBITS 10 GHZ
- Memoria DDR3 1 GB
- Memoria NAND FLASH 8 GB
- 4K, ULTRA HD, 3D, FULL HD
- ANDROID 6.01 aggiornabile a 7.0
- DUAL BOOT
- Supporta HTML5
- Dimensioni: LxPxX 96x96x12 mm
- Bluetooth 4.0
- 2 x USB
- 1 x HDMI 2.0 IN
- 1 x HDMI 2.0 OUT
- 1 x LAN/Ethernet
- 1 x A/V out Jack RCA
- 1 x Slot SD Card
- LINUX Ready
- IPTV Ready

COD. 3848 TELESYSTEM TS UP 4K STEALTH

TELE System



- TELE System presenta il rivoluzionario SMART BOX TS UP 4K nella nuova veste Stealth. Sistema operativo Android™ GPU Penta Core MALI450 e processore Quad Core, tutto in un ricevitore super-compatto (solo 83x33x12mm).
- Collegalo direttamente alla porta HDMI del TV con il cavo HDMI in dotazione e alla rete internet di casa in modalità WiFi per accedere all'universo delle APP disponibili nello store Android™. Centinaia di contenuti sportivi, d'intrattenimento e informazione visibili ora anche sul tuo TV con la massima qualità disponibile.

COD. 5989 KD1 MECOOL TV STICK

BOX: 40 Pz



- CPU: CPU ARM Cortex-A53 quad-core Amlogic S905Y2
- GPU: GPU ARM G31 MP2
- RAM: 2 GB ROM: 16 GB
- Wifi: integrato 1T1R 802.11 a/b/g/n/ac Wi-Fi + modulo BT 4.2
- BT: BT4.2
- Indicatore LEC
- 1 x HDTV 2.1 HDR dinamico 4Kx2K@60 con risoluzione massima in uscita

- 1 x CC 5V/1A.
- 1 * adattatore
- 1 * cavo USB-MICRO USB
- 1 * confezione regalo
- 1 * telecomando IR + BT Voice
- 1 * Manuale dell'utente

COD. 2599 CAVO PROLUNGA HDMI M/F 15cm



DECODER ANDROID

COD. 1210 QVIART UNDR0 4K



- Dimensioni: 140 x 131 x 24 mm.
- APP: Netflix, KODI, DLNA, Miracast, Airplay ecc..
- CPU QUAD CORE: ARM CORTEX A53 2.0 GHZ 64 BITS.
- SISTEMA OPERATIVO: ANDROID 6.0.
- RAM: 2 GB DDR3.
- FLASH: EMMC da 8 GB.
- GPU: 3D QUAD CORE MALI- 450.
- TUNER: Satellitare DVB-S2 4K.
- LETTORE di SMARTCARD: Sì.
- USB: 3 x 2.0.

- BLUETOOTH: 4.0.
- USCITA HDMI: Sì.
- SPDIF: Sì.
- DISEQC: 1.3 USALS.
- WI-FI: Sì.
- ETHERNET: Sì.
- APP ANDROID: Sì.
- DIMENSIONI: 140 x 131 x 24 mm.
- PORTA RS 232: Sì

COD. 3849 TELESYSTEM SMART BOX ANDROID™ + TUNER DVB-T2/S2 ULTRA HD 4K



TELE System

- HARDWARE
- RAM 1GB DDRIII
- ROM 8GB EMMC FLASH
- Slot Micro SD CARD (fino a 64 GB)
- Wi-Fi 802.11 b/g/n 2.4 GHz
- 3 USB 2.0 Host / 500mA
- Tuner DVB-S/S2 + DVB-T/T2 HEVC 10 bit
- S/PDIF Ottica
- Ethernet RJ45 10/100 Mbps con 2 led
- HDMI 2.0 (HDCP 2.2)
- Bluetooth Versione 4.0
- Sistema operativo Android™ AOSP 7.1.2
- Funzione LCN DTT (Logic Channel Number)
- Lista canali Unica DTT+SAT

- 10 liste canali favoriti
- Aggiornamento SW via internet o USB
- Registrazione PVR via USB
- Time shift via USB
- Lettore multimediale via USB AVI* / MKV* / 4K / AVC/H.264, HEVC/H.265 / AAC / HE-AAC / MP3 / JPG
- Risoluzione UHD 3840x2160 (2160p@60Hz)
- 4K HDR - High Dynamic Range
- Alimentazione DC 12V, 1A
- Telecomando con funzione mouse
- Alimentatore 12V type 1m
- Manuale d'istruzioni
- Dimensioni (mm) 115x115x28

COD. 1000 I-CAN S490 TIVÙSAT + SCHEDA TIVÙSAT



- Definizione video HD
- Guida TV 7 giorni
- Aggiornamento S/W via OTA
- LCN TivùSat
- Funzione EPG
- Telecomando Universale
- 1 x Scart - 1 x HDMI
- 1 x Ethernet
- 1 x S/PDIF

- 2 x Lettore di scheda
- Supporto SCR Unicable
- Alimentazione 12 V.
- Predisposizione TivùON

BOX: 6 Pz



COD. 3106 TIVÙMAX LT HD 3800S2 + SCHEDA TIVÙSAT



- Certificazione Tivùsat
- Telecomando Universale
- LCN Tivùsat
- HEVC MAIN 10
- Dolby Digital, Dolby Digital Plus
- USB 2.0
- Supporto Dongle Wi-Fi



BOX: 10 Pz

COD. 3844 FUBA ODE718HEVC + SCHEDA TIVÙSAT



- Ric. Digitale Satellitare DVB-S/S2 HEVC interattivo HD
- VideoMPEG-2 / MPEG-4 / HEVC Main 10
- EPG Guida Elettronica ai Programmi EPG tivùsat
- LCN Ordinamento Canali Automatico EASY HD tivùsat
- Aggiornamento canali tivùsat automatico
- Aggiornamento SoftwareOTA / USB
- Media player USB
- Funzione Web Radio interattiva
- Televideo e Sottotitoli
- Timer Accensione e spegnimento



BOX: 10 Pz

- Uscite A/VHDMI v1.4 (HDCP)
- SCART TV (Video: RGB/CVBS,
- Audio: L+R) con protezione contenuti
- Funzioni d'antennaDiSEqC 1.0
- DiSEqC 1.2, USALS
- SCR e dCSS unicable
- Alimentazione 12V DC, 2A

COD. 2533 XORO HRS 8830 + SCHEDA TIVÙSAT **BOX: 10 Pz**



- Ricevitore DVB-S/S2
- Full HD - supporta HD fino a 1920 x 1080 p
- Video: MPEG2 MP@ML MP@HL, H.264 MP/HP@Level 4.2, H.265/HEVC profile main 10 @ level 4.1
- SCR: Unicable 1/2 dCSS
- Alimentazione LNB: 13 V / 18 V, mass. 400 mA
- Ricerca canali automatica
- USB Mediaplayer
- Decodifica video: MPEG2, MPEG4, H.264, H.265 (HEVC)
- Decodifica audio: MP3
- Decodifica immagini: JPEG, BMP

- Display con visualizzazione del programma / ora
- Televideo e sottotitoli
- Timer programmabili
- Aggiornamento software via USB
- Lingue OSD: Italiano, Inglese
- Alimentazione: 12 V DC / 100 - 240 AC
- Consumo: Standby < 0,6 W, in funzione mass. 12 W



COD. 3404 CAM TIVÙSAT 4K + SCHEDA TIVÙSAT



La CAM Mediasat certificata tivùsat 4K ULTRA HD è prodotta in collaborazione con SmarDTV. E' un modulo d'accesso condizionato (CAM, Conditional Access Module) che, insieme alla smartcard tivùsat 4K ULTRA HD, una volta inserito in un televisore dotato di slot CI+, permette la visione dei programmi televisivi gratuiti, criptati della piattaforma tivùsat in 4K ULTRA HD, HD (HIGH definition) e SD (standard definition).

La CAM è dotata di un avanzato sistema di protezione e sicurezza dei contenuti chiamato ECP che combinato con la protezione CI+ ECP dei TV, permette l'accesso a tutti i servizi 4K ULTRA HD. L'accesso a tutti i contenuti in risoluzione ULTRA HD sarà possibile solo nel caso in cui il modulo sia inserito in un televisore dotato di sintonizzatore satellitare UHD e bollino lativù4k.

DECODER LINUX

COD. 5724 EDISION OS NINO DVB-S2

BOX: 10 Pz



EDISION®

- Browser web con supporto HbbTV
- Streaming free Internet TV e Radio
- WiFi ready
- Memoria canali illimitata
- Sintonizzatore molto sensibile
- DiSEqC 1.0, 1.1, 1.2 e 1.3 (USALS)
- Telecomando 4 in 1 Universale
- Chip Bluetooth (supporta 2.1/3.0/4.0)
- 1 x HDMI 1.4
- 1 x ETHERNET
- 1 x AUDIO DIGITALE
- 1 x LNB IN
- 1 x Lettore di scheda
- 1 x RS232
- 2 x USB 2.0 PVR
- Alimentazione 12 V.

COD. 5732 EDISION OS NINO PRO COMBO

BOX: 10 Pz



EDISION®

- Linux E2 DVB-S2X + DVB-T2 / C con supporto Multi Stream
- H.265 / HEVC
- Browser Web e supporto HbbTV
- Free Internet Streaming TV e Radio
- Connessione WiFi: incorporata
- Bluetooth: embedded 2.1 / 3.0 / 4.0
- Memoria di canale illimitata
- 1 x Smartcard reader
- Interfaccia Ethernet 10/100 Mbps
- 2 x porte USB 2.0
- 1 x HDMI 1.4
- 1 x jack a RS232
- 1 x jack a IR
- 1 x S / PDIF
- Componenti aggiuntivi e plug-in espandibili
- Supporta lista Bouquet
- Compatibile con DiSEqC 1.0, 1,1, 1,2 e 1,3 (USALS)

DECODER LINUX OTT

COD. 5966 EDISION PING OTT/IPTV



EDISION®

- Tipo: ricevitore IPTV Full HD OTT
- Supporto decodifica H.265 HEVC
- Risoluzione: 576i, 576p, 720p_50, 720p_60, 1080i_50, 1080i_60, 1080p_50, 1080p_60 e Auto
- Sistema operativo Linux
- Processore a 600 MHz
- 1 GB di RAM DDR3
- Memoria flash NAND da 16 MB
- Wi-Fi on board
- Interfaccia di rete Ethernet solida 10/100 Mbps
- Lettore multimediale H.265 HEVC
- Supporto sottotitoli
- Guida elettronica ai programmi EDIVISION
- Aggiornamento software da USB, HTTP e FTP
- Supporto software di backup
- Controllo genitori per menu e app
- TV e radio in streaming Internet gratuite
- Porte: HDMI OUT, SPDIF, AV, LAN, USB, IR, DC 5V
- Telecomando universale 2in1 per TV e STB
- Consumo energetico inferiore a 0,5 Watt

ROTORE PER PARABOLA

COD. 8704 GALAXY MOTORE PER PARABOLA DISEQC 1.2



- Cod. riferimento 010816
- Protocollo di comunicazione: DiSEqC 1.2
- Ricevitori compatibili: Ricevitori con controllo DiSEqC 1.2 e USUALS
- Posizioni programmabili: 100 satelliti
- Perno mobile: \varnothing 42 mm
- Antenna satellitare: Lunghezza 150 mm
- Azimut: 75° Est - 75° Ovest, Regolabile 150°
- Elevazione motore: 10° - 75°
- Tensione di lavoro: 13 / 18 V DC
- Velocità di rotazione: 1.9°/sec. a 13V - 2.5°/sec. a 18V
- Spia: 2 colori: verde e arancione
- Connettori: Tipo "F"
- Collegamento: Cavo coassiale
- Tasti di comando: 2 tasti : Est - Ovest
- Consumo: Stand- by 50 mA, standard 200 mA, max 350 mA
- Sensore di posizione ad effetto Hall
- Dimensione motore imballato: 335x175x115
- Peso con imballaggio: 3,1 kg

MISURATORI DI SEGNALE

COD. 9124 COMPACT2P COMBO **dCSS/T2 HEVC/FIBRA OTTICA**



Fte
maximal

- Lettura Potenze FIBRA OTTICA
- Tuner DVB-S/S2, DVB-T/T2 e DVB-C
- DiSEqC 1.2 e Unicable SCR / dCSS
- Supporta codifica video HEVC / H.265
- Ingressi ed uscite A/V per TVCC
- Analizzatore di spettro e costellazione
- QPSK, 8PSK, 16APSK
- Borsa per trasporto strumento
- Alimentatore/Carica batterie da auto
- Custodia antiurto
- Gamma di frequenze: 174 - 230 MHz / 470 - 862 MHz, 950 - 2150 MHz
- 2 x HDMI
- 1 x Jack 3,5 mm
- 1 x USB
- Gestione SCR UNICABLE
- FULL HD e SD
- Tastiera retroilluminata
- Torcia a Led
- Alimentazione 220 V/12 V
- Monitor TFT 7" a colori
- Valori: C/N, BER, MER

COD. 5730 EDISION MULTIFINDER



EDISION

- Supporto telecamere TVCC : AHD / TVI / CVI max.4MP e CVBS (576)
- Uscita CC per alimentazione LNB e test di dipoli e amplificatori attivi
- Porte: DC IN, ANT IN, LNB IN, LAN, HD OUT, AV OUT, RS485,
- RS232 / AV IN, HD IN, BNC OUT, BNC IN, DC OUT, USB
- Funzioni: Satellite DVB-S/S2, DVB-C/T/T2 HEVC, CCTV
- Display LCD a colori da 7"
- DiSEqC 1.0, 1.1, 1.2, USALS e Unicable
- 6000 canali TV e radio programmabili
- Supporto ingresso / uscita HDMI e AV
- Analizzatore di spettro veloce
- Supporto uscita DC: 12V / 1A
- Controllo PTZ RS485
- Supporto Wi-Fi USB
- Smart Card Reader
- Borsa da trasporto
- Borsa protettiva
- Telecomando
- Caricabatteria da auto
- Cavo da Jack a AV
- Cavo da Jack a RS232
- Cavo da BNC a BNC
- Adattatore DC-OUT Cavo
- PSU
- Peso: 2 kg

SATFINDER

COD. 5959 EDISION DIGITAL SAT-FINDER DSF-1

Il Digital Sat-Finder è controllato da un microprocessore che lo rende molto affidabile e preciso. L'intensità del segnale viene visualizzata graficamente sul display LCD sotto forma di scale termometriche e in numeri (0-99).

BOX: 50 Pz



- Misuratore di potenza del segnale IF in linea
- Alimentazione: 13-18V
- Alimentazione per LNB: 13V, 18V
- DiSEqC 1.0
- Livello Segnale: -40 / -10dBm
- Intervallo di frequenza: 950MHz / 2150MHz
- Intervallo del livello di ingresso: -40dBm / -10dBm
- Livello di ingresso min.: -40dBm
- Livello di ingresso max.: -10dBm
- Impedenza di ingresso: 75 Ohm
- Impedenza di uscita: 75 Ohm
- Intervallo operativo: (guadagno LNB): 52 - 60dB
- Dimensioni: 30 x 25 x 13 mm

COD. 1406 NEDIS SAT-FINDER

BOX: 10 Pz



- Segnale sonoro
- Cavo di collegamento F da 10 cm
- Gamma di frequenza: 0,95-2,3 GHz
- Sensibilità: 7 (con un guadagno LNB di 55 dB)
- Alimentazione: DC13 / 18V tramite il ricevitore collegato
- Intervallo operativo: guadagno LNB = 52-60 dB (utilizzare un attenuatore da 5 dB se si lavora con un guadagno LNB tra 60-65 dB)

TELECOMANDI E ACCESSORI



- COD. 9304** TLC per DTT MINISCART FLORIDA
- COD. 9305** TLC per DTT BOX NEW YORK
- COD. 9306** TLC per DTT BOX NEW YORK PVR, ARIZONA, INDIANA
- COD. 9307** TLC per SAT FTA HD NEVADA
- COD. 9314** TLC per SAT FTA ALASKA
- COD. 9552** TLC per SAT FTA 100
- COD. 9390** TLC per NEVADA COMBO HD
- COD. 9385** TLC 2 in 1 per SAT HD CALIFORNIA PLUS
- COD. 9384** TLC SAT FTA ALASKA HD
- COD. 0003** TLC per DTT 101 e 102

- COD. 9308** SENSORE IR per DTT MINISCART FLORIDA/INDIANA PLUS

- COD. 9309** ALIMENTATORE per DTT MINISCART FLORIDA
- COD. 9320** ALIMENTATORE per DTT BOX INDIANA
- COD. 9321** ALIMENTATORE per SAT HD CALIFORNIA
- COD. 9326** ALIMENTATORE per DVB-T2 BOX HD INDIANA PLUS
- COD. 9391** ALIMENTATORE per NEVADA COMBO HD

*m*vision

- COD. 9010** TLC per MVISION HD 270 e HD 300
- COD. 9011** TLC per MVISION T-2 / T2-PLUS / T-3
- COD. 9012** TLC per MVISION HD 400-S e HD 260 Wi-Fi
- COD. 9013** TLC per MVISION S-3



- COD. 9818** TLC per C.TECH ONE
- COD. 9822** TLC per C.TECH HD 265



- COD. 3333** TLC per HUMAX TIVÙMAX PROFESSIONAL
- COD. 3110** TLC per HUMAX TIVÙSAT 3800S2



- COD. 0991** TLC per i-CAN TIVÙSAT S490 e 3900S



- COD. 1601** TLC per XORO HRS 8830

EDISION

- COD. 8700** TLC per EDISION SERIE NANO e PROTON
- COD. 5715** SENSORE IR per EDISION PICCO T265, PROTON S2, PICCO S2, PICCOLLINO
- COD. 5957** TLC EDISION UNIVERSALE ADATTO PER TUTTI I MODELLI
- COD. 5971** TLC per EDISION PICCOLLO e PICCOLLINO
- COD. 5968** TLC per EDISION PICCO T265, PICCO S2 e PROTON S2
- COD. 5969** ALIMENTATORE PER EDISION PICCO T265
- COD. 5967** EDISION ANTENNA Wi-Fi



- COD. 5987** TLC per ASTON DELTA T2 e DELTA T2 SCART

TELECOMANDI UNIVERSALI PROGRAMMABILI



COD. 8506 TELECOMANDO SMART UNIVERSALE PROGRAMMABILE 2:1

COD. 8502 TELECOMANDO SMART UNIVERSALE PROGRAMMABILE 4:1

COD. 8507 PROGRAMMATORE TLC UNIVERSALI JOLLY LINE



COD. 1994 TLC SMART UNIVERS. PROGRAM. da PC, 1 DISP. TECHNO 1

COD. 1995 TLC SMART UNIVERS. PROGRAM. da PC, 3 DISP. TECHNO 3

COD. 1996 TLC SEMPLIFICATO PROGRAMMABILE da PC MAX

COD. 1950 KIT PROGRAMMAZIONE TELECOMANDI BRAVO 92602659

TELECOMANDI UNIVERSALI



COD. 1975 TLC SERIE ORIGINAL DEDICATO

COD. 1976 TLC SERIE ORIGINAL DEDICATO

COD. 1977 TLC SERIE ORIGINAL DEDICATO

COD. 1979 TLC SERIE ORIGINAL DEDICATO

COD. 1980 TLC SERIE ORIGINAL DEDICATO

COD. 1981 TLC SERIE ORIGINAL DEDICATO

COD. 1983 TLC SERIE ORIGINAL DEDICATO

COD. 1984 TLC SERIE ORIGINAL DEDICATO

COD. 1985 TLC SERIE ORIGINAL DEDICATO

COD. 1986 TLC UNIVERSALE PER SAMSUNG, LG, TELEFUNKEN,
PHILIPS, SONY, PANASONIC

COD. 1987 TLC UNIVERSALE PER TV ZIPPY

COD. 1991 TLC UNIVERSALE PER TV-DTT/SAT-DVD/VCR-SKY 4 IN 1

COD. 1992 TLC UNIVERSALE PER CONDIZIONATORI

COD. 1951 ESPOSITORE DA BANCO 12 PZ.

SAMSUNG



SONY

PHILIPS

Panasonic

TELEFUNKEN

Hisense

THOMSON

GRUNDIG

OMAGGIO

Con l'acquisto di 12 pezzi di telecomandi serie Original

KIT CAMPING SATELLITARE

COD. 1246 SAT KIT CAMPING BASE

1 PALLET: 20 Pz



- 1x PARABOLA ACCIAIO 60 CM CON STAFFE DI SUPPORTO
- 1x LNB SINGOLO CONNETTORI DORATI - 0,1 db
- 1x CAVO COASSIALE 10 Mt. CONNETTORIZZATO
- 1x TREPPIEDE ACCIAIO 1,5 Mt max.

COD. 1247 SAT KIT CAMPING PLUS

1 PALLET: 20 Pz



- 1x PARABOLA ACCIAIO 60 CM CON STAFFE DI SUPPORTO
- 1x LNB SINGOLO CONNETTORI DORATI - 0,1 db
- 1x CAVO COASSIALE 10 Mt. CONNETTORIZZATO
- 1x TREPPIEDE ACCIAIO 1,5 Mt max.
- SAT-FINDER CON CAVO CONNETTORIZZATO

COD. 1248 SAT KIT CAMPING TOP

1 PALLET: 20 Pz



- 1x PARABOLA ACCIAIO 60 CM CON STAFFE DI SUPPORTO
- 1x LNB SINGOLO CONNETTORI DORATI - 0,1 db
- 1x CAVO COASSIALE 10 Mt. CONNETTORIZZATO
- 1x TREPPIEDE ACCIAIO 1,5 Mt max.
- SAT-FINDER CON CAVO CONNETTORIZZATO
- DECODER SAT HD FREE TO AIR

PARABOLE

COD. 1431 PARABOLA 60cm ACCIAIO GRIGIA + STAFFE



Fte
maximal

- Parabola da 60cm. per soluzioni di impianti standard.
- Antenna di ottima costruzione senza parti critiche in plastica.
- Processo di stampaggio ad alta precisione
- Verniciatura in polvere, materiali di qualità

COD. 3828 PARABOLA 80cm ACCIAIO BIANCA + STAFFE



- Parabola da 80cm. verniciatura in polvere.
- Materiali selezionati scrupolosamente, senza parti critiche in plastica.
- Processo di stampaggio ad alta precisione

COD. 9074 PARABOLA 100cm ACCIAIO GRIGIA + STAFFE



Fte
maximal

Antenna parabolica OFF SET in acciaio zincato e verniciato con vernici in poliesteri, la composizione di questi due materiali previene la corrosione.

La staffa AZ/EL professionale con lamiera zincata da 1,2 mm è realizzata in un unico pezzo con struttura inscatolata ed è completamente preassemblata, che conferiscono all'antenna una maggiore rigidità.

COD. 1324 PARABOLA 130cm ALLUMINIO BIANCA

Televes



Antenna parabolica offset di alluminio di grandi dimensioni (141x130 cm) per ricevere i segnali satellitari in aree di bassa copertura del satellite.

- Due bretelle di acciaio inossidabili di 12mm per evitare vibrazioni del braccio del LNB
- Fissaggio robusto con un finale galvanizzato a caldo
- Angolo di elevazione regolabile da 30° a 80°
- Per pali da 60mm

ANTENNE

COD. 9063 ANTENNA LOGARITMICA



- Numero elementi: 32
- Canali E05 A E12 / C21 a C60
- Banda MHz 174 a 790
- Guadagno (dBi) 8 a 11
- Lunghezza Antenna (cm) 1210
- Diametro Max. Palo (mm) 50

MINIMO D'ORDINE BOX: 10 Pz.

COD. 3858 ANTENNA LOG. 16 ELEMENTI



- Numero elementi: 16
- Banda terrestre: VHF (III) - UHF (IV- V)
- Canali ricevibili: 5 ÷ 12 (VHF) - 21 ÷ 69 (UHF)
- Larghezza di banda: 170÷230MHz (VHF) - 470÷862MHz (UHF)
- Max. guadagno: 8dB (VHF) - 12dB (UHF)
- Carico al vento 120 Km/h (720 N/m2): 35 N

MINIMO D'ORDINE BOX: 10 Pz.

- Polarizzazione: Orizzontale / Verticale
- Regolazione "Tilt": No
- Aggancio a palo: 30 ÷ 55 mm
- Filtro LTE: No

COD. 9062 ANTENNA BIII



- N° elementi: 6
- Banda: BIII
- Canali: C5 ÷ C12
- Guadagno - dBi: 14
- Polarizzazione orizzontale e verticale: Sì
- Diametro attacco palo - mm 28 ÷ 60
- Accessori inclusi connettore F + cappuccio di protezione

MINIMO D'ORDINE BOX: 10 Pz.

COD. 1323 ANTENNA BIII (C5-12) 10 ELEMENTI 9 db



- Banda di lavoro MHz: 174...230 (ch. 5 - 12)
- Guadagno dBi: 9
- Rapporto A/I dB: >15
- Diametro palo mm: 20...50

COD. 3859 ANTENNA BIII (C5-12) 7 ELEMENTI 9 db



- Frequenza di lavoro: 174-230 MHz
- Canali: 5-12
- Numero elementi: 7
- Max. guadagno: 10 dB
- Serraggio palo: 32-60 mm
- Connettore: F femmina

MINIMO D'ORDINE BOX: 10 Pz.

COD. 1321 ANTENNA DAT BOSS LR UHF (CH21-60) 19/47 db



- Banda di lavoro MHz: 470 - 790 (C.21 - C.60)
- Modo BOSS: OFF (passivo), ON (attivo)
- Guadagno dBi: 19-47 max.*
- Consumo mA: 40 max.
- Apertura del fascio °: 27
- Diametro palo mm: 20-50

COD. 1322 ANTENNA DAT BOSS UHF (CH21-60) 17/45 db



- Banda di lavoro MHz: 470 - 790 (C.21 - C.60)
- Guadagno dBi: 17-45 max.
- Livello di segnale (consigliato) dBµV: >75 <75
- Consumo mA: 40 max.
- Apertura del fascio °: 30
- Rapp. A/D dB: >20
- Diametro palo mm: 20-50

COD. 3700 ANTENNA UHF HYDRA 45



- 45 Elementi, UHF 17 db

MINIMO D'ORDINE BOX: 6 Pz.

COD. 9064 ANTENNA COMBO EVO 45



- 45 Elementi, VHF + UHF 10/14 db

MINIMO D'ORDINE BOX: 6 Pz.

COD. 1004 ANTENNA PASSIVA DA INTERNO/ESTERNO FULL HD LTE/4G

- Guadagno fino a 15dB - LTE/4G. - DVB-T/T2 - VHF - UHF



COD. 1005 ANTENNA HDTV DA INTERNO FULL HD LTE/4G

- Guadagno fino a 30dB - LTE/4G. - DVB-T/T2 - VHF - UHF - FM, PORTATA 0-25 km



CONVERTITORI LNB

UNIVERSALI

COD. 9133 LNB SINGOLO UNIVERSALE LTE

COD. 9134 LNB TWIN UNIVERSALE LTE

COD. 9334 LNB QUAD

COD. 9135 LNB QUATTRO HV UNIVERSALE LTE

Fte
maximal

Fte
maximal

Line@TECH

Fte
maximal



BOX: 50 Pz.

BOX: 30 Pz.

BOX: 50 Pz.

BOX: 30 Pz.

SCR e dCSS

COD. 2526 LNB SCR

COD. 1427 LNB SCR + 1 LEGACY

COD. 1434 LNB SCR + 2 LEGACY

COD. 1433 LNB SCR + 3 LEGACY

COD. 1435 LNB 8SCR + 2 LEGACY

COD. 2528 LNB dCSS

COD. 9125 LNB dCSS

COD. 3108 LNB dCSS + 1 LEGACY 80190SA1

COD. 3107 LNB dCSS + 2 LEGACY 80190SA2

COD. 3109 LNB dCSS + 3 LEGACY 80190SA3

iDdigital

Chess

Chess

SMA·AT
ENJOY YOUR ENTERTAINMENT

SMA·AT
ENJOY YOUR ENTERTAINMENT

iDdigital

Fte
maximal



BOX: 40 Pz.

BOX: 40 Pz.

BOX: 30 Pz.

BOX: 30 Pz.

BOX: 30 Pz.

BOX: 20 Pz.

BOX: 20 Pz.

emme esse
ANTENNA SYSTEM

MONOBLOCCO

COD. 2534 LNB MONOBLOCCO SINGOLO 6°

COD. 6028 LNB MONOBLOCCO SINGOLO 3°

COD. 6033 LNB MONOBLOCCO TWIN 6°

COD. 6017 INVERTO LNB MONOBLOCCO TWIN 3°

COD. 1428 LNB MONOBLOCCO QUAD 6°

COD. 6018 LNB MONOBLOCCO QUAD 3°

iDdigital

SMA·AT

relook

rt
inverto.tv

SMA·AT
ENJOY YOUR ENTERTAINMENT

SMA·AT



WIDEBAND

COD. 9075 LNB WIDEBAND 2 OUT H/V HQWB

johansson



STAFFE MULTIFEED UNIVERSALI

COD. 9058 STAFFA 2 FEED UNIVERSALE in LEGA d'ALLUMINIO

COD. 9059 STAFFA 3 FEED UNIVERSALE in LEGA d'ALLUMINIO

COD. 9741 STAFFA 4 FEED UNIVERSALE in LEGA d'ALLUMINIO



CAVI e ADATTATORI

COASSIALI

- COD. 5722** CAVO PIATTO 30cm CONNETTORI F **BOX: 10 Pz.**
- COD. 5984** CAVO M&P MINISAT 1 PLUS SN 5,0mm **sky** **BOX: 100 mt.**
- COD. 6250** CAVO MICROTEK 5,0 m **sky** **BOX: 100 mt.**
- COD. 6247** CAVO MICROTEK 5,0 m **sky** **BOX: 200 mt.**
- COD. 1221** CAVO M&P ST53 5,0mm **BOX: 100 mt.**
- COD. 9126** CAVO FTE K121EWLTE 5,5mm **BOX: 250 mt.**
- COD. 1220** CAVO M&P INTASAT 81 5,5mm NERO **BOX: 150 mt.**
- COD. 5981** CAVO M&P SPEEDY 6 6,5mm CON SVOLGICAVO **BOX: 100 mt.**
- COD. 5980** CAVO M&P DIGISAT 822 EXPERT 6,8mm **BOX: 100 mt.**
- COD. 5983** CAVO M&P INTSAT 110 ELITE 6,8mm NERO **BOX: 100 mt.**



HDMI

- COD. 1020** CAVO HDMI mt. 0,5 HIGH SPEED 4K
- COD. 0976** CAVO HDMI mt. 1,5 HIGH SPEED 4K
- COD. 1408** CAVO HDMI mt. 2 HIGH SPEED 4K
- COD. 1401** CAVO HDMI mt. 3 HIGH SPEED 4K
- COD. 1402** CAVO HDMI mt. 5 HIGH SPEED 4K
- COD. 1432** CAVO HDMI mt. 7,5 HIGH SPEED 4K
- COD. 3696** CAVO HDMI mt. 10 HIGH SPEED 4K
- COD. 3697** CAVO HDMI mt. 15 HIGH SPEED 4K
- COD. 3698** CAVO HDMI mt. 20 HIGH SPEED 4K
- COD. 2599** CAVO PROLUNGA HDMI M/F 15cm



LAN

- COD. 1222** CAVO M&P UTP CAT. 5e CU BIANCO **BOX: 305 mt.**
- COD. 3694** CAVO UTP CAT. 6 CU BLU **BOX: 304 mt.**
- COD. 6270** CAVO PATCH CAT. 5e U/UTP mt 0,5
- COD. 6271** CAVO PATCH CAT. 5e U/UTP mt 1
- COD. 6272** CAVO PATCH CAT. 5e U/UTP mt 2
- COD. 6273** CAVO PATCH CAT. 5e U/UTP mt 3
- COD. 6274** CAVO PATCH CAT. 5e U/UTP mt 5
- COD. 6275** CAVO PATCH CAT. 5e U/UTP mt 7,5
- COD. 6276** CAVO PATCH CAT. 5e U/UTP mt 10
- COD. 6277** CAVO PATCH CAT. 5e U/UTP mt 15
- COD. 6278** CAVO PATCH CAT. 5e U/UTP mt 20
- COD. 1015** CAVO PATCH CAT. 5e U/UTP mt 30



























SCART e ACCESSORI

- COD. 0977** CAVO SCART 21 PIN mt. 1,5
- COD. 1001** ADATTATORE SCART COMMUTABILE
Scart Maschio-S-video Femmina + 3 RCA Femmina
- COD. 5952** CAVO RCA/JACK mt. 1,2 per EDISION







CONNETTORI e ADATTATORI


PER CAVO COASSIALE

	COD. 0669 CONNETTORE F a CRIMPARE per Cavo 4,3 mm	BOX: 100 Pz.
	COD. 6240 CONNETTORE F a CRIMPARE per Cavo 5,0 mm	BOX: 100 Pz.
	COD. 6239 CONNETTORE F a CRIMPARE per Cavo 6,8 mm	BOX: 100 Pz.
	COD. 3064 CONNETTORE F RAPIDO	BOX: 50 Pz.
	COD. 0709 CONNETTORE F ANGOLARE	BOX: 5 Pz.
	COD. 1404 CONNETTORE F con Gommino (.O.R) per cavo da 6,8 mm	BOX: 100 Pz.
	COD. 9132 CONNETTORE F con Gommino (.O.R) per cavo da 5,5 mm	BOX: 50 Pz.
	COD. 1403 CONNETTORE F con Gommino (.O.R) per cavo da 5,0 mm	BOX: 100 Pz.
	COD. 6245 CONNETTORE F a COMPRESSIONE per Cavo 5,0 mm	BOX: 50 Pz.
	COD. 6246 CONNETTORE F a COMPRESSIONE per Cavo 6,8 mm	BOX: 50 Pz.
	COD. 6241 CONNETTORE TV IEC MASCHIO per cavo 5,0 mm	BOX: 50 Pz.
	COD. 6242 CONNETTORE TV IEC FEMMINA per cavo 5,0 mm	BOX: 50 Pz.
	COD. 6243 CONNETTORE TV IEC MASCHIO per cavo 6,8 mm	BOX: 50 Pz.
	COD. 6244 CONNETTORE TV IEC FEMMINA per cavo 6,8 mm	BOX: 50 Pz.
	COD. 1006 CONNETTORE TV IEC MASCHIO in plastica	
	COD. 1007 CONNETTORE TV IEC FEMMINA in plastica	
	COD. 0652 GIUNTO per CONNETTORE F FEMMINA/FEMMINA	BOX: 50 Pz.
	COD. 6279 GIUNTO per CONNETTORE F MASCHIO/MASCHIO	BOX: 100 Pz.
	COD. 1008 GIUNTO/ADATTATORE TV IEC MASCHIO/FEMMINA	
	COD. 1009 GIUNTO/ADATTATORE TV IEC FEMMINA/FEMMINA	
	COD. 1010 GIUNTO/ADATTATORE TV IEC MASCHIO/MASCHIO	BOX: 5 Pz.
	COD. 0974 ADATTATORE da conn. F FEMMINA a TV IEC MASCHIO	BOX: 25 Pz.
	COD. 0975 ADATTATORE da conn. F FEMMINA a TV IEC FEMMINA	BOX: 50 Pz.
	COD. 1002 ADATTATORE da TV IEC FEMMINA a F MASCHIO	BOX: 10 Pz.

RJ45

	COD. 6248 PLUG RJ45 CAT.6	
	COD. 6249 PLUG RJ45 CAT.5e	
	COD. 1003 GIUNTO DI RETE LAN F/F DA INTERNO	
	COD. 2597 GIUNTO DI RETE LAN F/F DA ESTERNO	

ACCESSORI INSTALLAZIONE



GEWISS

- COD. 06** QUADRETTO DISTRIBUZIONE 400x300x60 mm GEWI 42008
- COD. 07** QUADRETTO DISTRIBUZIONE 300x200x60 mm GEWI 42005
- COD. 08** CASSETTA DERIVAZIONE 240x190x90 mm IP56 GEWI 44208
- COD. 09** CASSETTA DERIVAZIONE 380x300x120 mm IP56 GEWI 44210
- COD. 11** CASSETTA DERIVAZIONE 300x220x120 mm IP56 GEWI 44209
- COD. 16** QUADRETTO DISTRIBUZIONE 400x300x80 mm GEWI 42009
- COD. 26** CASSETTA DERIVAZIONE 100x100x50 mm IP55 GEWI 44004
- COD. 27** CASSETTA DERIVAZIONE 150x110x70 mm IP55 GEWI 44206
- COD. 29** CASSETTA DERIVAZIONE 120x80x50 mm IP56 GEWI 44205

COD. 8705 FISSACAVO BIANCO per cavo 6/7mm

COD. 8706 FISSACAVO BIANCO per cavo 5/6mm



COD. 8707 FASCETTA NATURALE 203x4,8mm

COD. 8708 FASCETTA NERA 203x2,5mm

COD. 8709 FASCETTA NATURALE 368x4,8mm



ALIMENTATORI e ACCESSORI


- COD. 0469** ALIMENTATORE STABILIZ. per articoli da palo 1 OUT 230V + 12V 250 mA
- COD. 3101** ALIMENTATORE STABILIZ. per articoli da palo 1 OUT 230V + 12V 350 mA
- COD. 0503** ALIMENTATORE STABILIZ. per articoli da palo 2 OUT 230V + 12V 250 mA
- COD. 0507** ALIMENTATORE 12V 300mA SWITCHING
- COD. 0477** ALIMENTATORE 12V 330mA SWITCHING
- COD. 1841** ALIMENTATORE per CENTRALI MCA da 15V
- COD. 3659** ALIMENTATORE per MINI MODULATORE PLL VHF/UHF
- COD. 1316** TELEVES ALIMENTATORI 12V-0,8A 230Vac per MSW 732101
- COD. 1317** TELEVES ALIMENTATORI 12V-3A 110/230Vac per MSW 732802
- COD. 0508** 3B ALIMENTATORE SWITCHING 12V 470mA 2 OUT AS470F2
- COD. 0509** 3B ALIMENTATORE SWITCHING 12V 470mA 1 OUT AS470F

COD. 1301 TELEVES BLOCCO DC "F"

COD. 1306 TELEVES CARICO TERMINALE "F" 750hm con BLOCCO DC



MULTISWITCH



COD. 0703	MULTISWITCH 4 in 4 Out PASSANTE	4 in 4 Out
COD. 1797	GEOSAT MINI MSW 4412 PASSANTE ATTIVO	4 in 12 Out
COD. 9128	FTE MINI MSW PASSANTE ATTIVO	4 in 12 Out
COD. 0662	GEOSAT MSW 0504	5 in 4 Out
COD. 0343	Line@TECH MINI MSW TERMINALE REG.	5 in 4 Out
COD. 1302	TELEVES NEVOSWITCH TERMINALE/CASCATA	5 in 4 Out
COD. 0341	Line@TECH MINI MSW PASSANTE ATTIVO	5 in 6 Out
COD. 1303	TELEVES NEVOSWITCH TERMINALE/CASCATA	5 in 6 Out
COD. 1305	GEOSAT MSW 5/8 DC	5 in 8 Out
COD. 0342	Line@TECH MINI MSW PASSANTE ATTIVO	5 in 8 Out
COD. 0345	Line@TECH MINI MSW TERMINALE REG.	5 in 8 Out
COD. 1304	TELEVES NEVOSWITCH TERMINALE/CASCATA	5 in 8 Out
COD. 0348	Line@TECH MINI MSW PASSANTE ATTIVO	5 in 12 Out
COD. 1307	TELEVES NEVOSWITCH TERMINALE/CASCATA	5 in 12 Out
COD. 1308	TELEVES NEVOSWITCH TERMINALE/CASCATA	5 in 16 Out
COD. 1309	TELEVES NEVOSWITCH TERMINALE/CASCATA	5 in 24 Out
COD. 1310	TELEVES NEVOSWITCH TERMINALE/CASCATA	5 in 32 Out
COD. 1311	TELEVES NEVOSWITCH TERMINALE/CASCATA	9 in 8 Out
COD. 1312	TELEVES NEVOSWITCH TERMINALE/CASCATA	9 in 12 Out
COD. 1313	TELEVES NEVOSWITCH TERMINALE/CASCATA	9 in 16 Out
COD. 1314	TELEVES NEVOSWITCH TERMINALE/CASCATA	9 in 24 Out
COD. 1315	TELEVES NEVOSWITCH TERMINALE/CASCATA	9 in 32 Out
COD. 9727	SMART MSW 17/4 AN	17 in 4 Out
COD. 9728	SMART MSW 17/8 AN	17 in 8 Out

dCSS



COD. 9105	JOHANSSON MSW PASSANTE dCSS 4 in 4 Out 1 der dCSS	sky
COD. 9106	JOHANSSON MSW PASSANTE dCSS. 4 in 4 Out 2 der dCSS	sky
COD. 9107	JOHANSSON MSW PASSANTE dCSS 5 in 5 Out 4 der dCSS TV pass.	
COD. 9108	JOHANSSON MSW PASSANTE dCSS 5 in 5 Out 4 der dCSS	
COD. 9109	JOHANSSON MSW PASSANTE dCSS 5 in 5 Out 8 der dCSS	sky
COD. 9110	JOHANSSON MSW PASSANTE dCSS 5 in 5 Out 16 der dCSS	

ACCESSORI per MSW dCSS



COD. 9118 JOHANSSON ALIMENTATORE 2 VIE **sky**
18V 500mA serie 4x



COD. 9119 JOHANSSON INIETTORE di CORRENTE serie 4x



COD. 9120 JOHANSSON ALIMENTATORE 20V 3A

SWITCH DiSEqC



- COD. 9730 SMART SWITCH DiSEqC 2.0 SUS52** 2 in Twin + Terrestre 1 Out
- COD. 5954 EDISION SWITCH DiSEqC** 2 in 1 Out
- COD. 1426 CHESS SWITCH DiSEqC** 4 in 1 Out

CENTRALE PROGRAMMABILE

COD. 1320 AVANT X PRO-SAT



- Perfetta equalizzazione dei segnali in uscita
- Filtri programmabili: 15 sulla PROF6711 e 32 sulla PROF6700
- Filtraggio isofrequenza o conversione di 1 o 2 canali adiacenti per ogni filtro
- Controllo automatico di guadagno su ogni singolo mux.
- Filtraggio LTE automatico
- Altissima selettività dei filtri sui canali adiacenti >30 dB @ 1 MHz
- Codice di sicurezza per proteggere le configurazioni impostate
- Programmazione a bordo tramite display e manopola facile e intuitiva
- PROF6700 dispone di 4 ingressi programmabili VHF/ UHF e slot SD per upload/download configurazioni

COD. 1332 TELEVES AVANT X BASIC-SAT



- Tecnologia di processazione digitale applicata ai segnali TV terrestri
- Fino a 32 filtri programmabili singolarmente: filtraggio digitale per ogni canale.
- Processazione digitale dei canali: i canali di uscita possono essere convertiti in frequenza
- Regolazione automatica del segnale per ogni filtro (CAG): regolazione manuale del livello di uscita
- Filtri digitali VHF/UHF ad alta selettività: 30dB di taglio (@ 1MHz)
- AutoLTE: impostazione interna dei filtri secondo il tipo di segnale LTE (4G/5G)
- Filtri di tipo SAW (Surface Acoustic Wave) per il taglio LTE con la migliore selettività e stabilità
- Compatibile con DVB-T e DVB-T2
- Tecnologia TForce: Livello del segnale terrestre sempre stabile e con i migliori valori
- Salvataggio delle configurazioni e clonazione anche tra differenti modelli della gamma
- Teleio in zamak che conferisce un'elevata schermatura
- Dimensioni molto leggeri e compatte per una vasta gamma di funzioni (225x120x55mm)
- Programmazione e regolazione molto semplici tramite l'applicazione ASuite per Android o Windows/Mac

COD. 0510 3B CENTRALE MICROMATV EVO PRO 100



- 4 ingressi per banda VHF / UHF. 1 ingresso FM
- Fino a 32 filtri di canale.
- Rilevamento automatico del livello dei segnali di ingresso VHF / UHF.
- CAG con ampia gamma dinamica in ingresso.
- Preamplificatore interno VHF / UHF programmabile.
- Alta selettività (> 65dB) e reiezione ai canali adiacenti.
- Inserimento automatico di filtri LTE ad alto reiezione.
- Uscita di prova (-30dB).

MISCELATORE DA PALO

COD. 9123 MISCELATORE DA PALO 2 IN VHF/UHF MX100LTE



Miscelatore passivo a due ingressi VHF e UHF con connettori F. Telaio metallico completamente schermato. Dotati di case in plastica e fascetta per fissaggio a palo.

Utilizzato per la miscelazione di due antenne VHF e UHF prima di un amplificatore ad ingresso LOG.

FILTRI LTE



- COD. 9395 FILTRO LTE da palo passabasso CH.60 40-790 MHz**
- COD. 9601 FILTRO LTE da palo passabasso CH.57 40-765 MHz**

INSERITORE DI TENSIONE



COD. 9379 INSERITORI DI TENSIONE + ALIMENTATORE

INSERT LOSS: <0,5 db DC IN: 15 Vcc 1 A max

AMPLIFICAZIONE



COD. 9737 **AMPLIFICATORE DI LINEA SAT 950-2400 MHz 20db**



COD. 9131 **AMPLIFICATORE DI LINEA VHF+UHF LTE, 1 in 2 OUT 25db TAM1220L**

COD. 1318 **AMPLIFICATORE 5 in 5 OUT REG. 25/27 db 714509**



- Livello di uscita elevato
- Interruttore di preamplificazione terrestre (VDC) o no (OFF)
- Regolazione del guadagno (10dB) e della pendenza (7dB) indipendenti
- L'alimentazione passa nell'ingresso/uscita del VL
- Molto compatto
- Realizzato in zamak
- Identificazione con colori all'ingresso e all'uscita
- Alimentazione a 12V

Amplificatore NevoSwitch da 5 ingressi (uno terrestre e gli altri quattro per le polarità satellite) che permette di aumentare il numero degli utenti dell'impianto ottimizzando il segnale di ognuno. Amplificazione di circa 27dB in terrestre e 25dB in satellite.

COD. 1319 **AMPLIFICATORE 5 in 5 OUT REG. 12/15 db 714508**



- Livello di uscita elevato
- Interruttore di preamplificazione terrestre (VDC) o no (OFF)
- Regolazione del guadagno (10dB) e della pendenza (7dB) indipendenti
- L'alimentazione passa nell'ingresso/uscita del VL
- Molto compatto
- Realizzato in zamak
- Identificazione con colori all'ingresso e all'uscita
- Alimentazione a 12V

Amplificatore NevoSwitch da 5 ingressi (uno terrestre e gli altri quattro per le polarità satellite) che permette di aumentare il numero degli utenti dell'impianto ottimizzando il segnale di ognuno. Amplificazione di circa 12dB in terrestre e 15dB in satellite.

AMPLIFICATORE da PALO 1 INGRESSO

COD. 9348 1 in - UHF - 170/790/CC - 12db - 90dBuV - 12V - 40mA

COD. 9349 1 in - UHF - 170/790/CC - 20db - 100dBuV - 12V - 40mA

COD. 9339 1 in - BIII/UHF - 14/14db - 90dBuV - 12V - 40mA - Amp. separata

COD. 9350 1 in - BIII/UHF - 20/20db - 108dBuV - 12V - 130mA - Amp. separata

COD. 9352 1 in - BIII/UHF - 20/20db - 108dBuV - 12V - 130mA - Amp. separata - 2 att.

COD. 9373 1 in - BIII/UHF - 20/20db - 108dBuV - 12V - 130mA - Amp. separata - 2 att. - tel. aut.

COD. 9354 1 in - BIII/UHF - 20/20db - 108dBuV - 12V - 130mA - Amp. separata - 2 att. - AGC

COD. 9375 1 in - BIII/UHF - 20/20db - 108dBuV - 12V - 130mA - Amp. separata - 2 att. - tel. aut. - AGC

COD. 9342 1 in - BIII/UHF - 20/24db - 104dBuV - 12V - 60mA - Amp. separata

COD. 9345 1 in - BIII/UHF - 20/24db - 104dBuV - 12V - 60mA - Amp. separata - 2 att.

COD. 9356 1 in - BIII/UHF - 20/24db - 114dBuV - 12V - 220mA - Amp. separata - 2 att. - tel. aut.

COD. 9358 1 in - BIII/UHF - 30/30db - 119dBuV - 12V - 300mA - Amp. separata - 3 att. (III/IV/V)

COD. 9360 1 in - BIII/UHF - 20/35db - 114dBuV - 12V - 210mA - Amp. separata - 2 att.

COD. 9362 1 in - BIII/UHF - 20/35db - 114dBuV - 12V - 210mA - Amp. separata - 3 att. - AGC



AMPLIFICATORE da PALO 2 INGRESSI

COD. 9340 2 in - BIII/UHF - 14/14db - 90dBuV - 12V - 40mA - Amp. separata

COD. 9351 2 in - BIII/UHF - 20/20db - 108dBuV - 12V - 130mA - Amp. separata

COD. 9353 2 in - BIII/UHF - 20/20db - 108dBuV - 12V - 130mA - Amp. separata - 2 att.

COD. 9374 2 in - BIII/UHF - 20/20db - 108dBuV - 12V - 130mA - Amp. separata - 2 att. - tel. aut.

COD. 9355 2 in - BIII/UHF - 20/20db - 108dBuV - 12V - 130mA - Amp. separata - 2 att. - AGC

COD. 9376 2 in - BIII/UHF - 20/20db - 108dBuV - 12V - 130mA - Amp. separata - 2 att. - tel. aut. - AGC

COD. 9343 2 in - BIII/UHF - 20/24db - 104dBuV - 12V - 60mA - Amp. separata

COD. 9346 2 in - BIII/UHF - 20/24db - 104dBuV - 12V - 60mA - Amp. separata - 2 att.

COD. 9357 2 in - BIII/UHF - 20/24db - 114dBuV - 12V - 220mA - Amp. separata - 2 att. - tel. aut.

COD. 9361 2 in - BIII/UHF - 20/35db - 114dBuV - 12V - 210mA - Amp. separata - 2 att.

COD. 9359 2 in - BIII/UHF - 30/30db - 119dBuV - 12V - 300mA - Amp. separata - 2 att.

COD. 9363 2 in - BIII/UHF - 20/35db - 114dBuV - 12V - 130mA - Amp. separata - 3 att. AGC

AMPLIFICATORE da PALO 3 INGRESSI

COD. 9341 3 in - BIII/UHF - 14/10db - 90dBuV - 12V - 40mA - Amp. separata

COD. 9344 3 in - BIII/UHF - 20/20db - 104dBuV - 12V - 60mA - Amp. separata

COD. 9347 3 in - BIII/UHF - 20/24db - 104dBuV - 12V - 60mA - Amp. separata - 3 att.

COD. 9380 3 in - BIII/IV/V - 30/30/30db - 119dBuV - 12V - 300mA - Amp. separata - 3 att.

COD. 9381 3 in - BIII/UHF/UHF - 30/30/30db - 119dBuV - 12V - 300mA - Amp. separata - 3 att.

CENTRALINO da INTERNO 1 INGRESSO

- COD. 9371** 1 in - BIII/UHF - 20db - 108dBuV - 12V - Amp. separata - tel. aut.
COD. 9369 1 in - BIII/UHF - 20db - 108dBuV - 12V - Amp. separata - tel. aut. - 2 att.
COD. 9367 1 in - BIII/UHF - 24db - 114dBuV - 12V - Amp. separata - tel. aut. - 2 att.
COD. 9365 1 in - BIII/UHF - 30db - 119dBuV - 12V - Amp. separata - 3 att.(III/IV/V) - tel. aut
COD. 9377 1 in - BIII/UHF - 20/35db - 114dBuV - 12V - Amp. separata - 2 att. - tel. aut

CENTRALINO da INTERNO 2 INGRESSI

- COD. 9372** 2 in - BIII/UHF - 20db - 108dBuV - 12V - Amp. separata - tel. aut.
COD. 9370 2 in - BIII/UHF - 20db - 108dBuV - 12V - Amp. separata - tel. aut. - 2 att.
COD. 9368 2 in - BIII/UHF - 24db - 114dBuV - 12V - Amp. separata - tel. aut. - 2 att.
COD. 9366 2 in - BIII/UHF - 30db - 119dBuV - 12V - Amp. separata - tel. aut. - 2 att.
COD. 9378 2 in - BIII/UHF - 20/35db - 114dBuV - 12V - Amp. separata - 2 att. - tel. aut

CENTRALINO da INTERNO 3 INGRESSI

- COD. 9382** 3 in - BIII/IV/V - 30db - 119dBuV - 12V - Amp. separata - tel. aut. - 3 att. (III/IV/V)
COD. 9383 3 in - BIII/UHF/UHF - 30db - 119dBuV - 12V - Amp. separata - tel. aut. - 3 att.
COD. 9364 3 in - BIII/UHF/UHF - 40db - 121dBuV - 12V - Amp. separata - tel. aut. - 3 att.



POSSIBILITÀ DI PRODURRE "TAGLI" PERSONALIZZATI

MIX/DEMIX




COD. 1430 MIX/DEMIX TV/SAT

COD. 5901 MIX/DEMIX TV/SAT con DC PASS SAT e TV MITAN KIT25

DIVISORI

ASSIALI CONNETTORE F

- COD. 9079** 2 USCITE CON PASS. CC AS2
COD. 9069 3 USCITE CON PASS. CC AS3
COD. 9080 4 USCITE CON PASS. CC AS4
COD. 9070 6 USCITE CON PASS. CC AS6
COD. 9081 8 USCITE CON PASS. CC AS8



Fte
maximal

- BOX: 10 Pz.**
BOX: 10 Pz.
BOX: 10 Pz.
BOX: 5 Pz.
BOX: 5 Pz.

FRONTALI CONNETTORE F

- COD. 9082** 2 USCITE CON PASS. CC EQ2
COD. 9083 3 USCITE CON PASS. CC EQ3
COD. 9084 4 USCITE CON PASS. CC EQ4



Fte
maximal

- BOX: 10 Pz.**
BOX: 10 Pz.
BOX: 10 Pz.

MORSETTO PLUG-IN

- COD. 9077** 2 USCITE CON PASS. CC SF2
COD. 9078 3 USCITE CON PASS. CC SF3
COD. 9067 4 USCITE CON PASS. CC SF4



Fte
maximal

- BOX: 10 Pz.**
BOX: 10 Pz.
BOX: 10 Pz.

TV IEC

- COD. 9071** T IEC Maschio/Femm./Maschio EQ2
COD. 9072 T IEC Femm./Maschio/Femm. EQ3




Fte
maximal

- BOX: 10 Pz.**
BOX: 10 Pz.

DERIVATORI

ASSIALI CONNETTORE F

COD. 9090	1 USCITA -8db	AT108
COD. 9091	1 USCITA -15db	AT115
COD. 9092	1 USCITA -20db	AT120
COD. 9093	2 USCITE -10db	AT210
COD. 9094	2 USCITE -15db	AT215
COD. 9095	2 USCITE -20db	AT220
COD. 9096	4 USCITE -12db	AT412
COD. 9097	4 USCITE -15db	AT415
COD. 9098	4 USCITE -20db	AT420
COD. 9099	6 USCITE -16db	AT616
COD. 9100	6 USCITE -20db	AT620
COD. 9101	6 USCITE -25db	AT625
COD. 9102	8 USCITE -16db	AT816
COD. 9103	8 USCITE -20db	AT820
COD. 9104	8 USCITE -25db	AT825



BOX: 10 Pz.
BOX: 10 Pz.
BOX: 10 Pz.
BOX: 10 Pz.
BOX: 10 Pz.
BOX: 10 Pz.
BOX: 10 Pz.
BOX: 10 Pz.
BOX: 5 Pz.
BOX: 5 Pz.
BOX: 5 Pz.
BOX: 5 Pz.
BOX: 5 Pz.

FRONTALI CONNETTORE F

COD. 9031	1 USCITA -15db	MV-D115F
COD. 9032	1 USCITA -20db	MV-D120F
COD. 9033	1 USCITA -25db	MV-D125F
COD. 9035	2 USCITE -15db	MV-215F
COD. 9036	2 USCITE -20db	MV-220F
COD. 9037	2 USCITE -25db	MV-225F
COD. 9040	4 USCITE -20db	MV-420F
COD. 9041	4 USCITE -25db	MV-425F

mvision



BOX: 10 Pz.
BOX: 10 Pz.
BOX: 10 Pz.
BOX: 10 Pz.
BOX: 10 Pz.
BOX: 10 Pz.
BOX: 10 Pz.
BOX: 10 Pz.

MORSETTO PLUG-IN

COD. 9085	2 USCITE -10db	ST210	Fte maximal
COD. 9086	2 USCITE -15db	ST215	Fte maximal
COD. 9044	2 USCITE -20db	MV-D220B	mvision
COD. 9087	2 USCITE -20db	ST220	Fte maximal
COD. 9045	2 USCITE -25db	MV-D225B	mvision
COD. 9068	4 USCITE -10db	ST220	Fte maximal
COD. 9088	4 USCITE -15db	ST220	Fte maximal
COD. 9089	4 USCITE -20db	ST220	Fte maximal
COD. 9048	4 USCITE -20db	MV-D420B	mvision
COD. 9049	4 USCITE -25db	MV-D425B	mvision



BOX: 10 Pz.
BOX: 10 Pz.
BOX: 10 Pz.
BOX: 10 Pz.
BOX: 10 Pz.
BOX: 10 Pz.
BOX: 10 Pz.
BOX: 10 Pz.
BOX: 10 Pz.
BOX: 10 Pz.

MODULATORI

COD. 0337 MINI MODULATORE PLL VHF/UHF 90db



- Generatore di test
- Filtro soppressore armoniche
- Livello RF90 dbuV
- Automiscelante TV terrestre/SAT
- Attenuatore 0/20 dB
- Controllo frequenza audio e video a PLL



COD. 5702 MODULATORE HDMI DVB-T



- Compatibile con: Decoder SKY(MYSKYHD/SKYHD/SD), Mediaset Premium, Media Player,
- BlueRAY, PC, Tablet, Smart Phone, Nas, Monitor e Telecamere videosorveglianza ecc..
- Bande VHF e UHF da 47 a 862 MHz
- Tasto On/Off per eliminare eventuali disturbi provenienti dalla banda LTE (CH 61-69)
- Frequenza segnale in uscita VHF III(174 ~ 233MHZ) UHF(470 ~ 858MHZ) (470 ~ 790 MHZ-)
- Compatibile segnali HDCP - Alimentazione 12 V 0.2 A - MER maggiore di 35dB
- Ingresso e uscita RF con Loop Through da 50MHZ a 2400MHZ - Dimensioni : 16,4 x 10,4 x 4,1 cm
- Livello di uscita RF > 90dbuV - Aggiornamento Software e backup dati via USB 2.0

IMPOSTAZIONI: Audio PID-Video Bit rate-Video PID-Pmt PID-Livello RF di potenza-Intervallo di guardia-FEC-Formato audio-Bit rate audio-Nome Canale-Nome Network. Consente attraverso l'uscita antenna di distribuire il segnale già modulato in DTT e in ALTA DEFINIZIONE distribuendolo tramite l'impianto di antenna esistente.

COD. 5955 MODULATORE HDMI DVB-T LITE



- Modulatore HDMI digitale DVB-T single-channel VHF / UHF, con funzione FAST PRE-CONFIG (50 ID selezionabili) più funzione CONFIG DATA (estrazione USB, facile caricamento su Modulatore)
- Segnale INPUT: HDMI
- Segnale OUTPUT: Fino a FULL HIGH DEFINITION (1080i, fino a 1080p @ 30FPS), segnale DVB-T digitale terrestre, MPEG4
- Aspect Ratio 16: 9 wide screen, 4: 3 letter box, 4: 3 pan scan
- Livello uscita RF: impostazione predefinita 90 dbuV, con guadagno regolabile fino a + 6dbuV o attenuazione fino a -14dbuV
- Encoder video MPEG1, MPEG2 MP @ HL, MPEG4 SP @ L3 a ASP @ L5, MPEG4 AVC HP @ livello4.1, MP@level4.1
- Encoder audio MPEG1 L1 / 2, MPEGII LII, AAC LC, HE-AAC v1 / v2 (2-CH)
- Frequency Range VHF (CH. 5-12) e UHF (CH. 21-69)
- MER:> 35dB a livello di uscita RF massimo
- Symbol Rate Up a 31.668 MBPS
- Larghezza di banda 7 MHz, 8 MHz

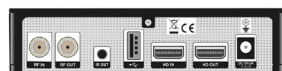
COD. 0499N MODULATORE HDMI IN/OUT DVB-T



- Modulatore DVB-T con Display, IN e OUT HDMI, CVBS, USB e programmazione LCN, MPEG4.
- COSTELLAZIONE: QPSK/16QAM/64QAM
 - BANDWIDTH: 6/7/8 MHz
 - CARRIERS: 2K/8K
 - INTERVALLO DI GUARDIA: 1/ 4, 1/8, 1/16, 1/32
 - CODE RATE: 1/2, 2/3, 3/4, 5/6, 7/8
 - MER: 35 db
 - FREQUENCY RANGE: 50 - 860 MHz
 - LIVELLO D'USCITA: 70 - 100 dBuV
 - IMPEDENZA USCITA: 75 Ω
 - INGRESSO: CVBS / HDMI
 - FORMATO ENCODER: H.264
 - RISOLUZIONE VIDEO: 576i PAL, 480i, NTSC, 1080p
 - CONNETTORI: RCA / HDMI 1.3
 - INGRESSO: STEREO L/R CHANNEL
 - FORMATO: ENCODER MPEG-1 Audio Layer II
 - CONNETTORE: RCA
 - ALIMENTAZIONE: DC 12V / 1.5°
 - TEMPERATURA D'ESERCIZIO: 0 - +50 °C
 - LCN: PROGRAMMABILE
 - USCITA: HDMI
 - USCITA VIDEO RF: MPEG4
 - AGGIORNAMENTO SW: VIA USB

MODULATORI


COD. 5960 MODULATORE HDMI XTEND



EDISION

- Modulatore HDMI digitale DVB-T VHF / UHF a canale singolo, con funzione PRE-CONFIG VELOCE (50 ID selezionabili) più funzione CONFIG DATA
- USCITA HDMI-loop,
- CONTROLLO IR su sistema COAX, per un controllo IR tra i 2 punti TV, tramite il cavo coassiale
- Ingresso RF INPUT
- INPUT: HDMI
- OUTPUT: fino a FULL HIGH DEFINITION (1080i, fino a 1080p @ 30FPS), segnale digitale terrestre DVB-T, MPEG4
- Gamma di frequenza VHF (CH. 5-12) e UHF (CH. 21-69)
- Livello di uscita RF: impostazione predefinita in fabbrica 90 dbµV, con guadagno regolabile fino a +6dbµV o attenuazione fino a -14dbµV
- MER:> 35dB al livello di uscita RF massimo
- Symbol rate fino a 31.668 MBPS
- Larghezza di banda 7MHZ, 8MHZ
- Encoder video MPEG1, MPEG2 MP @ HL, MPEG4 SP @ L3 a ASP @ L5, MPEG4 AVC HP @ level4.1, MP@ level4.1
- Encoder audio MPEG1 L1 / 2, MPEGII LII, AAC LC, HE-AAC v1 / v2 (2- CH)
- Ingresso HDMI v1.4a
- Dimensioni: 125x145x35 mm

COD. 5963 MODULATORE HDMI LITE QUAD



EDISION

- Modulatore HDMI digitale quad-channel DVB-T / ISDB-T VHF / UHF, con funzione PRE-CONFIG VELOCE e funzione CONFIG DATA
- INPUT segnale: 4 x HDMI v1.4a
- Segnale OUTPUT: 2 uscite FULL HIGH DEFINITION (1080i, fino a 1080p @ 30FPS), segnale digitale terrestre DVB-T / ISDB-T, MPEG4
- Formato 16: 9 schermo, 4: 3 letter box, 4: 3 pan scan
- Gamma di frequenza VHF (CH. 5-12) e UHF (CH. 21-69)
- Livello di uscita RF: impostazione predefinita di fabbrica 90 dbµV, con guadagno regolabile fino a +6dbµV o attenuazione fino a -14dbµV
- MER:> 35dB al livello di uscita RF massimo
- Symbol Rate 6MHZ: fino a 2x8000 MBPS, 7MHZ: fino a 2x9000 MBPS, 8MHZ: fino a 2x10000 MBPS
- Larghezza di banda 6MHZ, 7MHZ, 8MHZ
- Encoder video MPEG1, MPEG2 MP @ HL, MPEG4 SP @ L3 a ASP @ L5, MPEG4 AVC HP @ level4.1, MP@ level4.1
- Encoder audio MPEG1 L1 / 2, MPEGII LII, AAC LC, HE-AAC v1 / v2 (2-CH)
- Sistema di elaborazione: CPU 4 x 200MHZ 32 bit RISC
- Memoria 4 x DDRII 16 bit 512 Mbit (integrato) e NOR Flash 32 Mbit
- 4USB 2.0 HOST, supporto Fat32
- 4 display a LED a 4 cifre
- Tipo di alimentatore: ingresso adattatore: 100 ~ 240 V CA, uscita: CC 12 V / 3,0 A
- Consumo di energia in modalità normale: 20W massimo
- Dimensioni: 255x195x45 mm

COD. 5970 EDISION MINI MODULATORE HD



EDISION

- Modulatore HDMI digitale a canale singolo a DVB-T / MPEG4
- Segnale INPUT: HDMI
- Segnale OUTPUT: segnale DVB-T digitale terrestre, MPEG4
- Alta risoluzione video fino a 1080p @ 30FPS
- Formato schermo 16: 9 widescreen , 4: 3 letter box, 4: 3 pan scan
- Gamma di frequenza VHF (CH. 5-12) e UHF (CH. 21-69)
- Livello di uscita RF: impostazione di fabbrica 90 dbµV, con guadagno regolabile fino a +6dbµV o attenuazione fino a -14dbµV
- MER:> 35dB al massimo livello di uscita RF
- Symbol Rate fino a 31,668 MBPS
- Larghezza di banda 7MHZ, 8MHZ
- Codificatore video: MPEG1, MPEG2 MP @ HL, MPEG4 SP @ L3 a ASP @ L5, MPEG4 AVC HP @ level4.1, MP@level4.1
- Codificatore audio: MPEG1 L1 / 2, MPEGII LII, AAC LC, HE-AAC v1 / v2 (2-CH)
- Sistema processore: CPU 200 MHz 32 bit RISC
- Memoria DDRII 16 bit 512 Mbit (incorporata) e NOR Flash 32 Mbit
- Ingresso HDMI v1.4a
- USB Tipo USB 2.0 HOST
- Funzione di pre-configurazione rapida / 50 ID selezionabili
- File di configurazione di backup tramite USB
- Software Aggiornamento tramite USB
- Porte: HDMI IN, RF OUT, USB, DC 5V, GROUND
- Display LED a 4 cifre
- Pulsanti a 4 display
- Tipo di alimentatore: Ingresso adattatore: 100 ~ 240 V CA, Uscita: CC 5 V / 2,0 A
- Basso consumo energetico in modalità di lavoro normale: massimo 10 W.

COD. 0506 MOD. 4 K SLIM ULTRA HD, 1 IN/LOOP



- STANDARD: DVB-T
- CONSTELLATION: QPSK/16QAM/64QAM
- BANDWIDTH: 6/7/8 MHz
- CARRIERS: 2K/8K
- GUARD INTERVAL: 1/4, 1/8, 1/16, 1/32
- CODE RATE: 1/2, 2/3, 3/4, 5/6, 7/8
- MER: 35dB
- FREQUENCY RANGE: 50÷860 MHz
- OUTPUT LEVEL: 70÷100 dBuV
- OUTPUT IMPEDANCE: 75 ohm
- INPUT FORMAT: CVBS/HDMI
- ENCODING FORMAT: H.264
- VIDEO RESOLUTION IN: 576/720/1080/2160
- CONNECTOR: RCA/HDMI 1.3
- INPUT FORMAT: Stereo L/R channel
- ENCODING FORMAT: MPEG-1 Audio Layer II
- CONNECTOR: RCA
- POWER SOURCE: DC 12V/1.5A
- OPERATING TEMPERATURE: 0÷+50°C
- LCN: Programmabile
- OUTPUT RF: HDMI max 2160
- VIDEO OUTPUT: MPEG4
- SOFTWARE UPDATE: USB

MODULI CAM

COD. 8090R
ICAM SKY HD Wi-Fi
 + SCHEDA



COD. 3404
CAM TIVÙSAT 4K
 + SCHEDA TIVÙSAT



COD. 5936
CAM FRANSAT
 + SCHEDA FRANSAT



COD. 5502
CAM VIACCESS SMIT



COD. 3640
CAM IRDETO ICECRYPT



COD. 3639
CAM CONAX ICECRYPT



ABBONAMENTI PER ADULTI

COD. 3413
ELITE 4 CH 6 MESI VIACCESS



COD. 3417
ELITE-ROYALE 5 CH 6 MESI VIACCESS



COD. 3415
ELITE 5 CH 12 MESI VIACCESS



COD. 3408
ELITE ROYALE HD 9 CH 12 MESI VIACCESS




COD. 3410
MEGA ELITE ROYALE HD 13 CH 12 MESI VIACCESS



COD. 8312
ELITE 5 CH 12 MESI NAGRAVISION



COD. 3412
ELITE 8 CH 12 MESI NAGRAVISION



Wi-Fi e EDITOR

COD. 3674 VIDEO EDITOR USB NOTLV5EDLX



- Consente di catturare/copiare video da Telecamere, Videoregistratori, Sintonizzatori TV, Console per videogiochi e qualsiasi altro dispositivo che abbia un'uscita video analogica ad un Pc.
- E' incluso il software per modificare i file video, masterizzare e convertire file
- Formato video : NTSC , PAL
- Ingresso video : 1 x RCA composito , 1 x S -Video
- Audio: 1 x audio stereo (RCA)
- Risoluzione video : NTSC : 720 x 480 @ 30fps , PAL : 720 x 576 @ 25fps

COD. 3062 Wi-Fi BRIDGE VAP11N



- La nuova versione di wi-fi Bridge è più potente (150 mbps), più veloce, e prevede una funzione in più rispetto al modello precedente (possibilità di utilizzarlo come ripetitore di segnale).
- Può essere utilizzato per tutti i prodotti di rete wireless, come router wireless, telecamere IP, Decoder, MySKY e Sky HD, stampanti di rete, Playstation, Xbox ecc..

COD. 9055 MICRO USB Wi-Fi UNIVERSALE



Line@TECH

- Blister in plastica
- Compatibile con Decoder
- Dimensioni Micro

COD. 9051 ANTENNA STICK USB Wi-Fi UNIVERSALE



Line@TECH

- Blister in plastica
- Compatibile con Decoder
- Elevata potenza di ricezione del segnale
- Antenna orientabile

COD. 2037 ANTENNA STICK USB Wi-Fi 300 Mbps TEU6



Tenda

- Blister in plastica
- Compatibile con Decoder
- Elevata potenza di ricezione del segnale
- Antenna orientabile

MEMORIE USB / MICRO SD

MICRO SD

- | | |
|---|-----------------------------|
| COD. 9408 MICRO SDHC 16 GB (2 in 1) | SDADAUSDH16GUICL10 |
| COD. 9409 MICRO SDHC 32 GB (2 in 1) | SDADAUSDH32GUICL10 |
| COD. 9410 MICRO SDHC 64 GB (2 in 1) | SDAUSDX64GUICL10RA1 |
| COD. 9520 MICRO SDHC 128 GB (2 in 1) | SDAUSDX128GUICL10RA1 |



USB 3.0

- | | |
|--|--------------------------|
| COD. 9412 USB 3.0 FLASH DISK 16 GB | FLASHUV12816GRBE |
| COD. 9413 USB 3.0 FLASH DISK 32 GB | FLASHUV12832GRBE |
| COD. 9414 USB 3.0 FLASH DISK 64 GB | FLASHUV12864GRBE |
| COD. 9415 USB 3.0 FLASH DISK 128 GB | FLASHUV128128GRBE |



MEMORIE HD/SDD

COD. 2136 ADATA HARD DISK ESTERNO SSD 480 GB ADASD600Q480GU31CBK



L'elegante SD600Q si basa tutto sulla velocità! L'SSD esterno offre fino a 440 MB al secondo di lettura e scrittura, quadruplicando la velocità dei dischi rigidi esterni. Ciò è dovuto a 3D NAND Flash, che offre prestazioni eccellenti, affidabilità e tempi di caricamento più brevi. Inoltre, l'SD600Q presenta una struttura resistente agli urti, capacità di dissipazione del calore, funzionamento silenzioso ed efficienza energetica.



COD. 2151 SEAGATE HARD DISK 2,5" ESTERNO USB 3.0 1 TB HD25STJL1000400



L'unità Seagate Basic unisce il backup mediante selezione e trascinamento a un design compatto e leggero. Il risultato? Fino a 5 TB di spazio di memorizzazione extra per il computer in un'unità disco portatile perfetta per chi vive in movimento.



COD. 2152 SEAGATE HARD DISK 2,5" ESTERNO USB 3.0 2 TB HD25STJL2000400



L'unità Seagate Basic unisce il backup mediante selezione e trascinamento a un design compatto e leggero. Il risultato? Fino a 5 TB di spazio di memorizzazione extra per il computer in un'unità disco portatile perfetta per chi vive in movimento.



COD. 2153 SEAGATE HARD DISK 2,5" ESTERNO USB 3.0 4 TB HD25STJL4000400



L'unità Seagate Basic unisce il backup mediante selezione e trascinamento a un design compatto e leggero. Il risultato? Fino a 5 TB di spazio di memorizzazione extra per il computer in un'unità disco portatile perfetta per chi vive in movimento.



RANGE EXTENDER WIRELESS

COD. 2176 SISTEMA MESH WIFI NOVA MW3 (3PACK) TENOVAMW3



- Dispositivo per ampliare il segnale WiFi a casa senza perdere mai la connessione e la qualità del segnale.
- Nova MW3 adotta un sistema Dual Band a 2.4 e 5 GHz pensato per offrire una copertura WiFi ed una connessione Internet veloce e stabile.
- La confezione da 3 dispositivi Nova offre una copertura fino a 300 m2, distribuendo un segnale fino a 1200 Mbps.
- Tutti i dispositivi Mesh possono essere gestiti dall'app Tenda. Non necessita di configurazione

Tenda

COD. 2110 SISTEMA MESH WIFI NOVA MW6 TEMW6



- Dispositivo per ampliare il segnale WiFi senza perdere mai la connessione e la qualità del segnale
- MW6 sfrutta la tecnologia Mesh, composto da 3 unità che coprono oltre 500 mq,
- Garantisce una rete wireless stabile e veloce.
- Può connettere insieme più apparecchi. Supporta inoltre Alexa e gli altri compatibili.
- E' sufficiente collegarli a una presa elettrica, i componenti Nova sono pre-configurati tra di loro
- Tecnologia MU-MIMO 2.0, può comunicare con più dispositivi wireless nello stesso tempo
- La tecnologia Beamforming viene utilizzata per concentrare la potenza di trasmissione sui dispositivi wireless per una maggiore potenza del segnale.
- Simultaneous dual band 2.4GHz & 5GHz

Tenda

RANGE EXTENDER

COD. 0440 N300 MINI WI-FI EXTENDER/ACCESS POINT/ WI-FI BRIDGE EDEW7438RPNMINI



- Edimax EW-7438RPN Mini Wi-Fi Extender è un estensore Wi-Fi con alimentatore incorporato che può essere collegato direttamente a una presa elettrica.
- APP gratuita per sistemi iOS e Android
- Velocità di trasmissione dati fino a 300Mbps.
- Estende la gamma di reti esistenti 802.11b Wi-Fi
- App di controllo/analisi: analisi Wi-Fi locale, pianificazione e ospiti rete
- 3-in-1 modalità: Access Point, Wi-Fi Extender e Wi-Fi Bridge
- Dispone di un pulsante WPS hardware (Wi-Fi Protected Setup)

EDIMAX
NETWORKING PEOPLE TOGETHER

COD. 9426 EXTENDER WI-FI CON LUCE NOTTURNA EDEW7438RPNAIR



- Estende il campo della copertura Wi-Fi 802.11b/g/n esistente
- Smart iQ Setup per una semplice installazione da smart phone o tablet
- Supporta SSID ospite per il controllo genitori
- Supporta l'autoripristino
- Supporta la programmazione Wi-Fi e la modalità buona notte
- Analisi dell'ambiente Wi-Fi locale per evitare interferenze
- Design in miniatura e con inserimento a muro per un comodo posizionamento
- Pulsante WPS (Wi-Fi Protected Setup) per una semplice configurazione in un tocco solo

EDIMAX
NETWORKING PEOPLE TOGETHER

COD. 9428 EXTENDER WI-FI N300 TPLTLWA850RE



- Velocità wireless fino a 300Mbps, ideale per streaming video ed online gaming
- La modalità Range Extender incrementa il segnale wireless in aree prima inaccessibili o difficili da raggiungere
- Estende la copertura wireless premendo semplicemente il tasto Range Extender
- La porta LAN permette la connessione dei dispositivi Ethernet
- Perfettamente compatibile con i prodotti 802.11b/g/n
- L'utility in dotazione garantisce la massima semplicità di configurazione

tp-link

COD. 9566 EXTENDER WI-FI AC750 TPLRE200



- Modalità Range Extender - Incrementa il segnale wireless in aree prima inaccessibili o difficili da raggiungere
- Compatibilità - Perfettamente compatibile con i prodotti 802.11b/g/n/ac
- Dual Band - Velocità combinata dual band fino a 750Mbps
- Smart LED - Ti aiuta a trovare la posizione migliore per una copertura ottimale
- Porta LAN - Per la connessione di dispositivi Ethernet

tp-link

COD. 9568 EXTENDER WI-FI N300 TEA9



- Velocità 300 Mbps 802.11n.
- Le antenne esterne s3*3dBi amplificano il segnale per estendere il segnale fino a 200mq.
- Il LED Smart WiFi aiuta a scegliere la posizione ottimale.
- Compatibile con i principali router wireless standard 802.11n e WiFi DSL.
- Supporto SSID nascosto.
- Modalità ripetitore (Cliente + AP)
- Modalità crittografica: Mix WPA-PSK/WPA2-PSK

Tenda

COD. 9567 EXTENDER WI-FI N300 2T2R 2.4 GHz TEA301



- Dedicato a case a 2 piani, ville e case multi-room con un'area di oltre 120mq.
- Velocità di trasmissione dati fino a 300 Mbps su banda 11n.
- 2 antenne omnidirezionali esterne
- Installazione guidata aggiornamenti
- Solo tre passaggi per la configurazione

Tenda

POWERLINE

COD. 2108 KIT AV600TL 600 Mbps TPLTLPA411KIT



- Standard HomePlug AV - velocità fino a 600 Mbps1
- Design compatto - Dimensioni minime per un'installazione discreta
- Plug & Play - Estendi la rete sulla linea elettrica in poche e semplici mosse
- Modalità Power-Saving - Notevole riduzione dei consumi



COD. 9494 POWERLINE 500 Mbps TPLTLPA4010KIT



- Compatibilità standard HomePlug AV
- Nessun cavo aggiunto richiesto, tutto viaggia sulla rete elettrica esistente
- Velocità fino a 300m su circuiti elettrici, garantisce le migliori performance attraverso muri e piani
- Plug and Play, nessuna configurazione richiesta
- Crittografia AES 128bit per assicurare la rete con la semplice pressione del Pair Button
- Modalità a risparmio energetico per ridurre i consumi fino all'85%
- Sistema QoS integrato per garantire le applicazioni sensibili come musica, video, VoIP o giochi online
- Supporto IGMP managed multicast IP per ottimizzare i flussi IPTV



COD. 9420 KIT AV500 WI-FI TPLTLWPA4220KIT



- Il tasto Wi-Fi clone semplifica al massimo la configurazione della rete wireless ampliandone la copertura con un solo tocco
- Lo standard Homeplug AV consente la trasmissione dati ad alta velocità attraverso l'impianto elettrico
- L'estensione della copertura wireless attraverso la rete powerline elimina le zone morte
- Le 2 porte Ethernet consentono il collegamento cablato di qualsiasi dispositivo
- Installazione Plug&Play



COD. 9563 KIT P200 MINI 200 Mbps TEP200KIT



- Conforme a HomePlug AV
- Porta LAN auto MDI / MDIX 1 10/100 Mbps
- Velocità di trasferimento fino a 200 Mbps su cablaggio elettrico
- 128 bit Advanced Encryption Security (AES)
- Modalità risparmio energetico



COD. 2019 KIT 1000 Mbps HD 4K TEPH3



- Tecnologia avanzata HomePlug AV2, offre velocità stabile fino a 1000Mbps sulla linea elettrica
- Con le porte Gigabit Ethernet per i dispositivi cablati permette una totale fruibilità della rete
- Supporta ottimamente i video HD 4K e il gioco online senza interruzioni
- Efficace distanza di trasmissione fino a 300 metri
- Configurazione predefinita permette di collegare la presa per connettersi automaticamente alla rete



COD. 9565 KIT 300 Mbps + 200 Mbps TEPW201AP200



- Facile configurazione dell'hotspot WiFi, velocità di trasferimento dati fino a 300 Mbps
- Connessione cablata a 200 Mbps per trasferimento dati più rapido su cablaggio elettrico
- Crittografia WPS integrata su WLAN con la semplice pressione di un tasto
- Facile da stabilire una rete powerline con il semplice tocco del pulsante Pair



COD. 9564 KIT 1000 Mbps + 1000 Mbps Wi-Fi TEPH5



- Adattatore di linea elettrica Powerline da 1000M P3 + estensore di linea elettrica Wifi da 1000 M PA6.
- Elimina il problema delle zone non coperte da Wi-Fi e risolve le difficoltà legate alla debolezza del segnale.
- Collegamento ad una presa di corrente per stabilire una connessione Wi-Fi di alta qualità.
- Velocità di trasferimento dati fino a 1000 Mbps



ACCESS POINT

COD. 9401 ACCESS POINT N300 Mbps TPLTLWA801N



- Velocità wireless fino a 300Mbps
- Diverse Modalità di Funzionamento: Access Point, Client, Universal/ WDS Repeater, Wireless Bridge
- Il tasto QSS permette di impostare facilmente la sicurezza della connessione in WPA
- Power over Ethernet fino a 30 metri per una installazione flessibile
- 2 Antenne orientabili per una migliore trasmissione ed elevata potenza



COD. 9400 ACCESS POINT N450 Mbps TPLTLWA901N



- Velocità wireless fino a 450Mbps
- Diverse Modalità di Funzionamento: Access Point, Client, Universal/ WDS Repeater, Wireless Bridge
- Il tasto QSS permette di impostare facilmente la sicurezza della connessione in WPA
- Power over Ethernet fino a 30 metri per una installazione flessibile
- 3 Antenne orientabili per una migliore trasmissione ed elevata potenza



ACCESS POINT WIRELESS

COD. 2178 ACCESS POINT INDOOR MU-MIMO WiFi AC 1350 DUAL BAND TPLEAP225



- Wi-Fi Dual Band - Standard Wi-Fi 802.11ac fino a 1.3Gbps (450Mbps 2.4GHz e 867Mbps 5GHz)
- Tecnologia Omada Mesh - Supporto mesh e seamless roaming - disponibile dalla V3
- TP-Link Omada Controller - Consente agli amministratori di gestire con facilità centinaia di EAP
- Alimentazione PoE - Doppia modalità 802.3af o Passive PoE 24V (alimentatore incluso nella confezione)
- Autenticazione - Captive Portal, Facebook Wi-Fi e SMS Authentication per accesso rapido alla rete Wi-Fi ospiti
- Tecnologia MU-MIMO - Trasferimento simultaneo dei dati per connessioni più veloci
- Tecnologia Beamforming - Indirizza il segnale in modo intelligente per una connessione Wi-Fi stabile e veloce
- Schedulazione e riavvio automatico - Possibilità di programmare il riavvio automatico degli access point e l'accensione/spengimento del Wi-Fi ad orari stabiliti.



COD. 2179 ACCESS POINT OUTDOOR/INDOOR MU-MIMO WiFi AC 1200 TPLEAP225OUTDOOR



- Dispositivo IP65 - Ideale sia per installazioni outdoor che indoor.
- Wi-Fi AC1200 - Wi-Fi Dual Band simultaneo 802.11ac fino a 1.2Gbps (300Mbps 2.4GHz e 867Mbps 5GHz) †
- Tecnologia MU-MIMO - Trasferimento simultaneo dei dati per connessioni più veloci
- Tecnologia Omada Mesh - per la creazione di reti unificate flessibili e performanti.*
- Seamless Roaming - Connessioni senza interruzioni passando da un access point all'altro
- Supporto PoE - Alimentazione PoE con doppia modalità 802.3af o Passive PoE 24V
- Dispositivo integrato Omada SDN
- App Omada - L'intuitiva app consente di accedere da remoto alla rete tramite Cloud
- Rete Guest - La rete ospiti, dotata di numerose modalità di autenticazione garantisce la massima sicurezza per gli utenti della rete.



COD. 2180 ACCESS POINT WALL-PLATE MU-MIMO WiFi AC 1200 TPLEAP225WALL



- Wi-Fi Dual Band simultaneo 802.11ac fino a 1.2Gbps (300Mbps 2.4GHz e 867Mbps 5GHz)
- Installazione su supporto standard 503 a muro
- TP-Link Omada Controller consente agli amministratori di gestire con facilità centinaia di EAP
- Alimentazione PoE 802.3af
- Switch 3 porte integrato con PoE Passthrough
- Il Captive Portal fornisce un metodo efficace di autenticazione della rete Wi-Fi ospiti
- Facebook Wi-Fi e SMS Authentication
- Tecnologia MU-MIMO - Trasferimento simultaneo dei dati per connessioni più veloci
- Possibilità di programmare il riavvio automatico degli access point e l'accensione/spengimento del Wi-Fi ad orari stabiliti.



ACCESS POINT DA ESTERNO

COD. 9445 CPE 2.4 GHz 300 Mbps TPLCPE201



- 2 antenne direttive 9dBi MIMO integrate
- Potenza di trasmissione regolabile da 0 a 27dBm/500mw
- La tecnologia Pharos MAXstream TDMA (Time-Division Multiple-Access-) di TP-LINK migliora la velocità, ottimizza capacità e latenza, ideale per applicazioni PTMP
- Sistema di gestione centralizzato - Pharos Control
- Modalità operative AP / Client / Repeater / AP Router / AP Client Router (WISP)
- Adattatore PoE passivo veicola traffico dati ed alimentazione fino a 60 metri tramite un cavo Ethernet, che consente inoltre di resettare il dispositivo da remoto



COD. 9444 CPE 5 GHz 300 Mbps TPLCPE510



- Antenne integrate MIMO 2x2 a doppia polarizzazione da 13dBi
- Potenza regolabile da 0 a 27dBm/500mW
- Ottimizzazione per link fino a 15km
- Tecnologia TP-LINK Pharos MAXstream TDMA (Time-Division-Multiple-Access) per ottimizzare capacità e latenza, ideale per applicazioni PTMP
- Gestione centralizzata Pharos Control
- Modalità operative AP / Client / Repeater / AP Router / AP Client Router (WISP)
- Injector PoE Passivo con capacità fino a 60m e funzionalità di RESET remoto



POCKET WIFI 4G MOBILE

COD. 2111 POCKET 4G WiFi MOBILE TPLM7200



Supporta la connettività 4G FDD/TDD-LTE, per Wi-Fi veloce, stabile e garantire visione di video in HD senza interruzioni, download veloci, e video chat stabili ovunque. Basta inserire una scheda SIM e premere il pulsante di accensione per configurare un hotspot 4G ultra veloce in meno di un minuto.

- Fino a 10 dispositivi connessi contemporaneamente
- Batteria da 2000mAh con durata fino a 8 ore di utilizzo
- Supporta la connettività 4G FDD/TDD-LTE
- Semplice gestione con App tpMiFi



ROUTER

COD. 9575 WIRELESS N300 Mbps TEF3



- Velocità wireless fino a 300 Mbps.
- 3 Antenne esterne da 5dBi.
- Supporta: WPA, WPA2, WPA-PSK / WPA2-PSK per migliorare il livello di sicurezza.
- Controllo della larghezza di banda basato su IP consente agli amministratori di determinare la quantità di larghezza di banda assegnata a ciascun PC.
- Interfaccia di configurazione super semplice ti consente di accedere a Internet senza sforzo.



COD. 9554 WIRELESS N450 Mbps TPLTLWR940N



- Velocità 450Mbps ideale per le applicazioni sensibili alle interruzioni come lo streaming video HD.
- 3 antenne wireless per incrementare la stabilità della rete wireless
- Facile configurazione della crittografia semplicemente premendo il tasto WPS
- Controllo della larghezza di banda sulla base dell'IP che consente agli amministratori di rete di determinare la quantità di banda assegnata a ciascun PC



COD. 9416 WIRELESS N300 Mbps TPLTLWR841N



- Velocità wireless di 300 Mbps ideale per le applicazioni sensibili alle interruzioni come lo streaming video HD
- Due antenne per incrementare la robustezza e la stabilità della rete wireless
- Facile configurazione della crittografia di sicurezza wireless semplicemente premendo il tasto QSS
- Controllo della larghezza di banda sulla base dell'IP che consente agli amministratori di rete di determinare la quantità di banda assegnata a ciascun PC



ROUTER

COD. 9434 WIRELESS N300 Mbps 4G LTE TPLTLMR6400



- Condivisione della rete 4G LTE con dispositivi Wi-Fi multipli e download fino a 150Mbps
- Velocità Wireless N fino a 300Mbps
- Antenne integrate per connessioni più stabili
- Nessuna configurazione richiesta, basta inserire una scheda SIM
- Porta LAN/WAN per maggiore flessibilità nella scelta del tipo di connessione



COD. 2042 WIRELESS DUAL BAND AC1200 TPLARCHERC50



- Supporta lo standard 802.11ac - il nuovo standard Wi-Fi
- Connessioni simultanee 2.4GHz e 5GHz rispettivamente a 300Mbps e 867Mbps per un totale di banda totale disponibile fino a 1.2Gbps
- 4 antenne dual band offrono connessioni wireless stabili e una copertura ottimale
- Facile gestione della rete con TP-LINK Tether



COD. 2173 ROUTER AC1200 DUAL-BAND Wi-Fi 3G/4G+ LTE TE4G09



Dotato della velocissima connettività 4G+ LTE CAT.6 - 300Mbps in download e di 50Mbps in upload grazie anche a due potenti antenne esterne rimovibili. La parte Wi-Fi è affidata ad un circuito dual band 802.11AC (2.4GHz @ 300Mbps e 5GHz @ 867Mbps) attraverso due antenne interne, capace di lavorare con una banda combinata che raggiunge i 1200Mbps per connessioni contemporanee a più dispositivi, mentre la connettività LAN è gestita a due veloci porte Gigabit (1 WAN/LAN e 1 LAN).

Tenda

COD. 2174 ROUTER WiFi LTE 3G/4G - N300 TE4G680



Semplicemente inserendo una scheda SIM avrai accesso alla velocità Internet che può supportare più dispositivi. Il 4G680, grazie alla tecnologia VOLTE, ti permette di effettuare chiamate anche mentre stai navigando. Grazie alle sue caratteristiche il 4G680 riesce a soddisfare le esigenze di tutti. Il suo design unico ed elegante lo rende anche un oggetto da arredamento che non stona con il tuo living.

Tenda

COD. 2175 ROUTER AC2100 DUAL BAND GIGABIT Wi-Fi TEAC19



- Router wireless Gigabit a doppia banda progettato per Internet ad alta velocità.
- Dotato di porte Gigabit, supporta l'accesso alla banda larga fino a 1000 Mbps.
- La tecnologia 802.11ac Wave2, offre una velocità WiFi fino a 2033 Mbps (2,4 GHz: 300 Mbps + 5 GHz: 1733 Mbps)
- Supporto 4X4 MU-MIMO della banda 5GHz, per una copertura WiFi più ampia ed una velocità più elevata.
- CPU dual-core funzionante a 1 GHz e grazie alle 4 antenne esterne da 6dBi, il segnale penetra nelle pareti.
- Una porta USB 2.0 per la condivisione di hard disk e stampanti in rete, la possibilità di creare una rete ospiti, l'implementazione del filtro client e del protocollo IPv6.

Tenda

ROUTER / MODEM ADSL

COD. 9578 WIRELESS N300 Mbps ADSL 2/2+ TED301V2



- Conforme allo standard 802.11n, combina il funzionamento del modem ADSL2+ ad alta velocità, router wireless e switch a 4 porte in un unico dispositivo.
- Velocità di trasmissione fino a 300 Mbps
- Supporta il meccanismo di crittografia wireless WPA / WPA2 per bloccare la rete e proteggere la privacy.
- Progettato con una protezione contro i fulmini fino a 6000 Volt.

Tenda

ROUTER / MODEM ADSL / VDSL

COD. 9556 WIRELESS AC1200 VDSL/ADSL TPLARCHERVR400



- Compatibile con connessioni DSL, Fibra e con Modem Ethernet
- Wi-Fi veloce, esperienza wireless di massimo livello con una connessione Wi-Fi Dual Band 300Mbps (2.4GHz) + 867Mbps (5GHz)
- Copertura superiore, tre antenne rimovibili creano connessioni wireless più stabili e una copertura ottimale
- Tecnologia Beamforming, migliora la copertura del wireless e le performance su banda 5GHz
- App Tether di TP-Link è il modo più facile per accedere al router e gestire le impostazioni di rete attraverso dispositivi iOS e Android



COD. 2047 WIRELESS AC1200 Telefonia fissa e VoIP-FR-VDSL-FTTC-FTTS TPLARCHERVR1200V



- Due bande Wi-Fi combinate per velocità fino a 300Mbps (2.4GHz) e 867Mbps (5GHz)
- Porta LAN Gigabit, Connessioni cablate ultra veloci, fino a 10 volte superiori allo standard FastEthernet
- Massima compatibilità con gli standard VDSL2/ADSL2+/ADSL2/ADSL
- Connettività F (Fibra FTTH) fino a 1Gbps, Compatibile con fibra FTTH.
- Telefonia fissa e VoIP - Gestisce le chiamate su linea fissa e account di telefonia VoIP
- Porta USB 2.0 - Supporto Storage Sharing (SMB o FTP)
- Agile Solution* - Soluzioni per Service Provider Agile Config e ACS



ROUTER / MODEM ADSL / VDSL

COD. 2046 WIRELESS N300 Mbps VDSL-FTTC-FTTS-ADSL TPLTDW9970



- Dotato di una porta ADSL/VDSL e di una porta WAN per connessioni fibra/Ethernet
- Fornisce connessione broadband con velocità fino a 100Mbps su VDSL2 e retrocompatibile con ADSL
- Condividi nella tua rete file, media e stampanti utilizzando la porta USB multifunzione



ROUTER MULTIFUNZIONE

COD. 9430 4 in 1, N300, Router, Access Point, Wisp, Extender EDBR6428NSV5



- Dotato di una porta ADSL/VDSL e di una porta WAN per - 5-in-1 Router , Access Point, Range Extender, WISP
- Setup iQ intelligente per l'installazione intelligente, automatico e veloce con nessun CD richiesto
- High Gain Antenna : Migliora portata wireless e la copertura
- Rete ospite : Fornisce connettività isolando gli ospiti dalla rete primaria
- Easy One-Click Setup con pulsante Wi-Fi Protected Setup (WPS)connessioni fibra/Ethernet
- Fornisce connessione broadband con velocità fino a 100Mbps su VDSL2 e retrocompatibile con ADSL
- Condividi nella tua rete file, media e stampanti utilizzando la porta USB multifunzione



COD. 2048 5 in 1, Client station, Router, Access Point, Wisp, Extender TEAP4



- Un pulsante per aumentare la copertura Wi-Fi di modem o router ADSL.
- La frequenza di trasmissione senza fili a 300Mbps garantisce una navigazione senza problemi.
- Le modalità operative multiple includono AP / Ripetitore universale / WISP / Cliente / Cliente + AP.
- Il sistema Corrente su Ethernet con iniettore incluso ne rendono flessibile l'utilizzo.



COD. 2113 4 in 1, Router, Access Point, Extender, Wisp EDBR6476AC



- Wi-Fi 5, AC1200 : max. velocità fino a 300 Mbps (2,4 GHz) e 867 Mbps (5 GHz).
- 4 antenne ad alto guadagno : migliora il segnale Wi-Fi per la massima portata.
- Modalità 4 in 1 : router, punto di accesso, estensore Wi-Fi e WISP.
- Compatibile con le versioni precedenti : compatibile con gli standard 802.11b / g / n.
- Doppia banda simultanea : connettività wireless per 2,4 GHz e 5 GHz.
- Smart Setup : per un'installazione intelligente, automatica e rapida.
- WPS : facile configurazione con un clic con il pulsante WPS (Wi-Fi Protected Setup).



COD. 2049 3 in 1, Router, WiFi Bridge, Wisp EDBR6478ACV3



- AC1200 ad alta velocità: max. velocità fino a 300 Mbps (2,4 GHz) e 867 Mbps (5 GHz)
- 4 antenne ad alto guadagno: migliora il segnale Wi-Fi per la massima portata
- 3 modalità in 1: router, WISP o bridge Wi-Fi
- Compatibile con le versioni precedenti: compatibile con gli standard 802.11a / b / g / n
- Doppia banda simultanea: connettività wireless per 2,4 GHz e 5 GHz
- Gigabit: connettività Gigabit Ethernet a 4 porte
- VPN (Virtual Private Network): accesso alla rete remota con sicurezza e privacy
- Porta USB: condivisione dei file di archiviazione come cloud privato e sicuro
- Installazione semplice: installazione rapida basata sul Web senza CD richiesto da smartphone, iPad, tablet o PC



COD. 2140 ROUTER AX3000 WI-FI 6 DUAL BAND EDBR6473AX



- Wireless 3 Gigabit: AX3000, velocità massima fino a 574 Mbps a 2,4 GHz e 2402 Mbps a 5 GHz.
- Tecnologia Wi-Fi 6 con Intel: fino a 2,5 volte più veloce
- CPU dual-core di Intel
- Tecnologia OFDMA, comunicazione dati più efficiente
- Quattro antenne interne ad alto guadagno, migliore copertura.
- Modalità 2 in 1, supporta switch hardware per la selezione di AP e router.
- Smart Setup per un'installazione intelligente, automatica e rapida



COD. 2181 TP-LINK WIRELESS N CLIENT ROUTER ADATTATORE SMART TV / DECODER TPLTLWR802N



- Di piccole dimensioni - Ideale per la casa o in viaggio
- Modalità operative: Router, Repeater, Client, AP e WISP
- Alimentazione micro USB tramite alimentatore esterno o da una porta USB di un computer
- Semplice installazione in pochi minuti
- Ideale per decoder e smart TV
- La velocità wireless fino a 300Mbps è ideale per streaming video, gioco online e chiamate Internet



ADATTATORI ETHERNET USB

COD. 2071 ETHERNET GIGABIT, USB-C EDEU4308



- Trasferimento dati ultra veloce fino a 5 Gbps
- 3 porte USB 3.0, supporta hot plug
- Ethernet ad alta velocità: 10/100/1000 Mbps
- Portatile e Plug & Play
- Supporta sistemi Windows, Mac, Linux

EDIMAX
NETWORKING PEOPLE TOGETHER

COD. 2114 ETHERNET GIGABIT USB 3.0 EDEU4306



- Trasferimento dati ultra veloce fino a 5 Gbps
- USB 3.0, supporta hot plug
- Ethernet ad alta velocità: 10/100/1000 Mbps
- Portatile e Plug & Play
- Supporta sistemi Windows, Mac, Linux

EDIMAX
NETWORKING PEOPLE TOGETHER

SWITCH 10/100 Mbps



5 PORTE

COD. 9553 TP-LINK 5 PORTE 10/100 Mbps TPLTLSF1005D

COD. 9584 TENDA 5 PORTE 10/100 Mbps TES105

8 PORTE

COD. 9452 EDIMAX 8 PORTE 10/100 Mbps EDES3308P

COD. 9461 TP-LINK 8 PORTE 10/100 Mbps TPLTLSF1008D

16 PORTE

COD. 9456 EDIMAX 16 PORTE 10/100 Mbps EDES3316P

COD. 9464 TP-LINK 16 PORTE 10/100 Mbps TPLTLSF1016D

24 PORTE

COD. 9458 EDIMAX 24 PORTE 10/100 Mbps EDES1024

COD. 9467 TP-LINK 24 PORTE 10/100 Mbps TPLTLSF1024D

48 PORTE

COD. 9583 TP-LINK 48 PORTE 10/100 Mbps TPLTLSF1048

SWITCH GIGABIT 10/100/1000 Mbps



5 PORTE

COD. 9460 TP-LINK GIGABIT 10/100/1000 Mbps TPLTLSG1005D

8 PORTE

COD. 9453 EDIMAX GIGABIT 10/100/1000 Mbps EDES5008GV3

COD. 9462 TP-LINK GIGABIT 10/100/1000 Mbps TPLTLSG1008D

16 PORTE

COD. 9457 EDIMAX GIGABIT 10/100/1000 Mbps EDGS1016

COD. 9465 TP-LINK GIGABIT 10/100/1000 Mbps TPLTLSG1016D

COD. 9466 TP-LINK a RACK GIGABIT 10/100/1000 Mbps TPLTLSG1016

24 PORTE

COD. 9468 TP-LINK GIGABIT 10/100/1000 Mbps TPLTLSG1024D

SWITCH PoE



5 PORTE

COD. 9451 EDIMAX (4 porte PoE+) 10/100 Mbps + SWITCH DIP EDES5104PHV2

8 PORTE

COD. 9463 TP-LINK (4 porte PoE) 10/100 Mbps TPLTLSF1008P

COD. 9454 EDIMAX (4 porte PoE) GIGABIT 10/100/1000 Mbps EDGS1008PHV2

SPEAKER

COD. 2101 20W con RADIO - BLUETOOTH NGSROLLERROCKET



- Compatibile con tecnologia Bluetooth
- Slot USB
- Slot per scheda micro SD
- Batteria Li-ion 2200 mAh
- Tempo di funzionamento: 4 h
- Potenza di uscita: 20W
- Line in
- Radio FM
- Vivavoce



COD. 9593 2W x 2, USB NGSSB150



- Connessioni: USB
- Controlli: Volume e Bassi
- Usi: PC / Audio / DVD / Gaming ecc
- Potenza: 2W x 2
- Ingresso cuffie
- Dispositivo protezione distorsione suoni
- Suono ad alta fedeltà



COD. 2100 10W, SUBWOOFER NGSGSX200



- Potenza di uscita: 10W
- Subwoofer
- Connessione con jack da 3,5 mm per auricolari
- Controllo del volume
- Diametro dell'altoparlante: 3" x 2
- Risposta in frequenza: 150Hz-18kHz



COD. 9597 20W, SUBWOOFER NGSSUGAR



- Potenza di uscita 20W
- Potenza subwoofer: 10W
- Ingresso di alimentazione: USB
- Rapporto S / N: = 75 dB
- Controllo volume
- Controllo dei bassi



COD. 2163 SPEAKER 10W BLUETOOTH/USB WATERRESISTENT BLU NGSROLLERCOASTERBLUE



- Compatibile con Bluetooth 5.0
- Impermeabile: IPX6
- Ingressi USB / Micro SD / AUX IN
- Potenza massima in uscita: 10 W
- True Wireless Stereo (collega 2 altoparlanti uguali contemporaneamente e raddoppia la potenza)
- Tempo di funzionamento: 8 ore*
- Distanza operativa: 10 m



COD. 2164 SPEAKER 10W BLUETOOTH/USB WATERRESISTENT ROSSO NGSROLLERCOASTERRED



- Compatibile con Bluetooth 5.0
- Impermeabile: IPX6
- Ingressi USB / Micro SD / AUX IN
- Potenza massima in uscita: 10 W
- True Wireless Stereo (collega 2 altoparlanti uguali contemporaneamente e raddoppia la potenza)
- Tempo di funzionamento: 8 ore*
- Distanza operativa: 10 m



COD. 2165 SPEAKER 20W BLUETOOTH/USB/AUX/MICRO-SD NERO NGSROLLERLINGOBLACK



- Compatibile con Bluetooth 5.0
- TWS (doppia potenza collegando 2 altoparlanti contemporaneamente senza fili)
- Altoparlante da 5"
- Potenza massima in uscita: 20W
- Lettore USB
- Lettore di schede Micro SD
- Ingresso aux
- Display a LED
- Luci a LED
- Controllo del volume
- Ingresso microfono (microfono incluso)
- Tempo di funzionamento: 7 ore*
- RMS: 9W



COD. 2166 SPEAKER 20W BLUETOOTH/USB/SD NERO NGSROLLERTEMPOBLACK



- BT 5.0TWS
- Potenza di uscita: 20W
- Ingresso audio USB
- Ingresso audio scheda MicroSD
- Ingresso aux
- Risposta in frequenza: 100Hz-20kHz
- Capacità della batteria: 1500mAh

NGS Roller Tempo, è un potente altoparlante compatibile con la tecnologia Bluetooth 5.0 e TWS (True Wireless Stereo), ideale per essere trasportato in quanto alimentato a batteria e dotato di una tracolla rimovibile. Goditi la musica all'aperto grazie alla sua massima portabilità e leggerezza, solo 1 kg di divertimento!



WEBCAM

COD. 2139 **WEBCAM LIVE STREAMER FULL HD AVPW313**



- Webcam USB 2.0 FHD
- Modalità Video: MJPEG e YUY2
- Sensore immagine CMOS 1/2.7", 2MP
- Distanza di lavoro: 40 cm - 100 cm
- Messa a fuoco fissa
- Supporto UVC: Sì
- F/NO: 2,0 mm
- Lunghezza del cavo: 1,5m



COD. 2168 **WEBCAM FULL HD MICROFONO INCORPORATO NGSXPRESSCAM1080**



- Full HD (1920 x 1080) 30Fps
- Sensore: 1/4" CMOS
- Angolo di campo: H=60°
- Microfono HO omnidirezionale integrato
- Lunghezza cavo UBS: 200cm
- Correzione bassa luminosità: automatica
- Intervallo di messa a fuoco: da 30 cm all'infinito



COD. 2169 **WEBCAM 720P MICROFONO INCORPORATO NGSXPRESSCAM720**



- Connessione USB
- Risoluzione 1280x720
- Microfono integrato
- Lunghezza del cavo: 1,5 m
- Collega e usa
- Supporto: Sì



COD. 2125 **WEBCAM + MICROFONO INCORPORATO NGSXPRESSCAM300**



- Sensore CMOS 300Kpx
- Risoluzione video fino a 5 Mpx
- Risoluzione delle immagini fino a 8 Mpx
- Microfono
- Zoom e Face Tracking



ACCESSORI

COD. 2070 **HUB 4 PORTE USB 3.0 NGSIHUB30**



- Velocità di trasmissione fino a 4,8 Gbps
- Sistemi Operativi: Tutti
- N° di porte: 4
- Interfaccia: USB
- Compatibile con USB 2.0 e 1.1



COD. 2072 **CARICABATTERIE DA AUTO 36W 6A, 2 USB x 3A ITSCC2U36**



- Fino a 4 volte più veloce rispetto ai caricabatterie standard
- Sistema di protezione integrato
- Universale
- Compatibile con tutti i modelli



MICROFONI

COD. 2023 **MICROFONO CON CAVO DA 3m NGSSINGERFIRE**



- Pulsante On/Off
- Qualità audio professionale
- Jack da 6,3 mm
- Cavo 3 metri



COD. 2126 **MICROFONO WIRELESS DINAMICO NGSSINGERAIR**



- Impedenza: 5
- Sensibilità: -52 dB ± 1 dB
- Risposta in frequenza: 20Hz- 18k Hz
- Direzione: unidirezionale
- Wireless: VHF (268, 1 MHz)



CUFFIE BLUETOOTH

COD. 2078 ARTICA PRIDE BLU **NGSARTICAPRIDEBLU**



- Portata fino a 10 m
- Sensibilità: 105±3%dB
- Tempo di riproduzione: fino a 7 ore
- Capacità della batteria: 3,7V / 180 mAh
- Entrata: DC 5V
- Ricarica tramite porta USB
- Vivavoce



COD. 2079 ARTICA PRIDE BIANCA **NGSARTICAPRIDEWHITE**



- Portata fino a 10 m
- Sensibilità: 105±3%dB
- Tempo di riproduzione: fino a 7 ore
- Capacità della batteria: 3,7V / 180 mAh
- Entrata: DC 5V
- Ricarica tramite porta USB
- Vivavoce



COD. 7952 BoomBoom 577 OVER-EAR **AAC/aptX 08322**



- Bluetooth in qualità CD
- Supporta aptX ed audio AAC
- 15 ore di autonomia
- Funzionalità telefono
- 2 collegamenti contemporanei
- Portata fino a 30 metri
- Custodia da viaggio

MARMITEK

COD. 2156 CUFFIE BLUETOOTH **NGSARTICASLOTHBLACK**



- Bluetooth: V 5.0
- Capacità della batteria: 200 mAh
- Tempo di riproduzione: fino a 10 ore
- Vivavoce
- Ingresso aux: Jack 3,5mm
- Pulsanti controllo
- Portata fino a 10 m



CUFFIE CAVO JACK

COD. 2005 CONT. VOLUME + MICROFONO **NGSMS103**



- Cuffie di diametro: 30mm
- Potenza in ingresso max: 100mW
- Microfono
- Connessione: Jack
- Controllo del volume
- Cancellazione del rumore (micro)



COD. 2015 GAMING CON LED **NGSGHX505**



- Diametro altoparlante: 40mm
- Capacità di potenza: 100mW
- Microfono regolabile
- Soppressione del rumore
- Cavo in nylon da 2m
- Imbottitura morbida e di alta qualità



COD. 2128 CONT. VOLUME E DISTURBI **NGSMSX9PRO**



- Sensibilità: 108 dB
- Impedenza: 32 Ohm/Hz
- Risposta in frequenza: 20Hz ~ 20kHz
- Lunghezza del cavo: 2,2m
- Potenza massima: 100mW
- Connessione: Jack



COD. 2082 RGB SURROUND 7.1 + TLC **GAMHEBEM1**



- 7.1 Virtual Surround Sound
- Senti il suono con l'impatto dei bassi
- Microfono flessibile unidirezionale
- Padiglioni ottimizzati
- Unità driver HD da 50 mm
- Telecomando intelligente in linea



COD. 2137 CUFFIA EMIX H20 RGB **SURROUND 7.1 ADEMIXH20**



- Diametro cuffia 50mm
- Surround a 7.1 canali virtuali
- Tipo di connettore USB
- Lunghezza del cavo 2,2m
- Effetto luce RGB
- Tipo di microfono omnidirezionale



COD. 2146 CUFFIA EROS E3 EFFETTI RGB **GAMEROSE3**



- Effetto streaming RGB esclusivo
- Padiglioni extra-dimensionato
- Grandi altoparlanti da 50 mm
- Microfono unidirezionale flessibile
- Compatibilità con console per videogiochi designate (cavo Stereo Y-Splitter)



COD. 2147 CUFFIA HEBE E3 EXTRA **SIZE RGB GAMHEBEE3**



- Effetto streaming RGB esclusivo
- Grandi altoparlanti da 50 mm
- Unità microfonica unidirezionale flessibile
- Compatibilità con console per videogiochi designate (cavo Stereo Y-Splitter)
- Lunghezza cavo 2m



COD. 2148 CUFFIA HEBE M2 RGB **SURROUND 7.1 GAMHEBEM2**



- Effetto streaming RGB esclusivo
- Larghi altoparlanti da 53mm
- Suono surround virtuale 7.1 + vibrazione + impatto sui bassi
- Unità microfonica unidirezionale flessibile
- Lunghezza cavo 2m



CUFFIE AURICOLARI

COD. 2155 AURICOLARI BLUETOOTH 5.0 NGSARTICALODGE



- Compatibile con Bluetooth 5.0
- Batteria per auricolari: 45 mAh
- Tempo di ricarica degli auricolari: 1 ora
- Durata funzionamento: 5 ore*
- Tempo di ricarica della base: 2 ore
- Distanza operativa: fino a 10 m



COD. 2020 RACER STEREO NGSRACERYELLOW



- Grande qualità e resistenza
- Jack da 3,5 mm
- Microfono incorporato
- Cavo piatto anti aggrovigliamento
- Dimensioni altoparlante: 10 mm



COD. 2076 WIRELESS BLUETOOTH NGSARTICAFREEDOM



- Bluetooth 5.0
- Funzione "mani libere"
- Risposta in frequenza: 20 Hz a 20 kHz
- Ricarica gli auricolari fino a 3 volte
- Distanza operativa: fino a 10 m
- Base di ricarica: 500 mAh
- Batteria: 85 mAh
- Durata: 8 ore



KIT

COD. 2154 KIT TASTIERA + MOUSE WIRELESS NGSALLUREKIT



- Set tastiera e mouse wireless multimediali.
- Layout a grandezza naturale e tastiera robusta
- Tasti a basso profilo (12 tasti multimediali)
- Mouse di precisione da 1200 DPI con scorrimento antiscivolo



COD. 2177 KIT TASTIERA + MOUSE USB RGB THERCMCHCWLXXPLIT



- Design ergonomico a 6 pulsanti, dotato di un sensore preciso e accurato fino a 2400 DPI.
- Retroilluminazione RGB statica o pulsata
- Interruttore a cupola in gomma resistente
- Durata garantita di 5 milioni di battute
- Tecnologia anti-ghosting con rollover a 24 tasti
- Blocco della tastiera per evitare pressioni accidentali



COD. 9557 USB TASTIERA + MOUSE NGSCOCOAKIT



COD. 9550 WIRELESS TASTIERA + MOUSE NGSEPSILONKITITA



COD. 2059 TAPPETINO + MOUSE GAMZEUSE2




- Mouse illuminato multicolore
- 3200 DPI
- 3 tasti programmabili
- Tappetino antiscivolo



TAPPETINO MOUSE

COD. 2162 MOUSE PAD CON RICARICA WIRELESS NGSPIER



- Superficie ottimizzata per tutti i tipi di mouse.
- Ingresso: 5V/2A, 9V/1,67A
- Uscita: 10W



È possibile caricare il telefono mentre si lavora senza utilizzare un cavo aggiuntivo. Posiziona semplicemente il tuo smartphone sul lato destro del mousepad e il dispositivo inizierà a caricarsi automaticamente. La sua superficie rigida ottimizzata per tutti i tipi di mouse garantisce un basso attrito ed i movimenti si traducono in movimenti precisi del cursore.

MOUSE USB

COD. 2138
XPG MOUSE PRIMER RGB
12000 DPI ADPRIMERBKCWW



COD. 2150
MOUSE GAMING RGB 7200 DPI +
MOUSE PAD GAMZEUM3



COD. 9474
OTTICO 1000 DPI CON SCROLL
NGSMIST



COD. 9475
OTTICO 1000 DPI CON SCROLL
NGSFLAME



COD. 9535
OTTICO 1000 DPI CON SCROLL
NGSFLAMERED



COD. 9472
PORTATILE CON CAVO RETRATTILE
GAMZEUM3



COD. 9558
OTTICO 800/1600 DPI 6 TASTI
NGSTICKGOLD



COD. 9559
OTTICO 800/1600 DPI 6 TASTI
NGSTICKSILVER



COD. 9489
7 TASTI CON LED FINO A 2200 DPI
NGSGMX100



MOUSE WIRELESS

COD. 2157
MINI WIRELESS OTTICO BLU
NGSBOWMINIBLUE



COD. 2158
MINI WIRELESS OTTICO GRIGIO
NGSBOWMINIGREY



COD. 2159
WIRELESS RICARICABILE + PAD
NGSCRUISEKIT



COD. 2160
2 IN 1 WIRELESS + BLUETOOTH
NGSFRIZZDUAL



COD. 2167
WIRELESS BIANCO 800/1600 DPI
NGSWHITEHAZE



COD. 9480
2 TASTI + SCROLL
NGSFOG



COD. 9481
2 TASTI + SCROLL
NGSFOGWHITE



COD. 9527
2 TASTI + SCROLL
NGSFOGBLUE



COD. 2014
SILENZIOSO, 5 TASTI + SCROLL
NGSEVOMUTEBLUE



COD. 2012
SILENZIOSO, 5 TASTI + SCROLL
NGSEVOMUTEPURPLE



COD. 2121
SILENZIOSO, 5 TASTI + SCROLL
NGSEVOMUTERED



COD. 2067
5 TASTI + SCROLL 800/1600 DPI
NGSBOWWHITE



COD. 2066
5 TASTI + SCROLL 800/1600 DPI
NGSBOWBLACK



COD. 9588
5 TASTI + SCROLL ERGONOMICO
NGSEVOERGO



COD. 9534
6 TASTI + SCROLL 800/1600 DPI
NGSREDFLEADVANCED



TASTIERA USB

COD. 2161 TASTIERA USB NGSFUNKYV3



- Tastiera standard con connessione USB con 12 tasti multimediali
- 10 milioni di click
- Robusti piedini pieghevoli per aumentare l'inclinazione della tastiera Cavo lungo 1,4 m
- Funzione "Plug & Play" che permette di collegare immediatamente il computer, senza bisogno di software.



COD. 2052 USB MECCANICA P1 GAMGERMESP1IT



- Tastiera standard con connessione USB con 12 tasti multimediali
- 10 milioni di click
- Robusti piedini pieghevoli per aumentare l'inclinazione della tastiera Cavo lungo 1,4 m
- Funzione "Plug & Play" che permette di collegare immediatamente il computer, senza bisogno di software.



COD. 2117 USB MECCANICA ADSUMMONERIT



- Tastiera standard con connessione USB con 12 tasti multimediali
- 10 milioni di click
- Robusti piedini pieghevoli per aumentare l'inclinazione della tastiera Cavo lungo 1,4 m
- Funzione "Plug & Play" che permette di collegare immediatamente il computer, senza bisogno di software.



COD. 2119 WIRELESS CON TOUCHPAD NGSTVWARRIOR



- Tastiera standard con connessione USB con 12 tasti multimediali
- 10 milioni di click
- Robusti piedini pieghevoli per aumentare l'inclinazione della tastiera Cavo lungo 1,4 m
- Funzione "Plug & Play" che permette di collegare immediatamente il computer, senza bisogno di software.



SLINGBOX

COD. 3690 SLINGBOX M1



Guarda e controlla i tuoi filmati in diretta e registra, sport o programmi TV ovunque, in qualsiasi momento con questo box WiFi Full HD. Slingbox ti permetterà di accedere a DVR per guardare o impostare le registrazioni e ti consente di mettere in pausa, riavvolgere o avanzare rapidamente ciò che si sta guardando. Slingbox trasforma il tuo Tablet, Telefono o Computer in una TV anche all'estero, tutto ciò che serve è una connessione ad Internet.



slingbox®

- Nessun abbonamento o canone mensile da pagare.
- Guarda in diretta TV su un Tablet *, Telefono *, PC o Mac ovunque, in qualsiasi momento
- Nessun blocco su qualsiasi dispositivo, in qualsiasi luogo, anche quando si è all'estero.
- Gioca con le Console e programma le registrazioni con DVR
- Connettività WiFi e porta Ethernet
- Guarda su un secondo televisore ovunque tramite Apple TV® e Roku®
- Component ed RCA IN/OUT
- Facile e rapido set-up

App SlingPlayer
GRATUITA



SEDIA PLAYSEAT RACING

COD. 2170 RACING SEAT CHALLENGE **PLAYSEATRC00002**

PLAYSEAT



- Compatibile con le console più famose
- Compatibile con molti volant e pedalieri
- Sistema di supporto universale brevettato, completamente regolabile
- Sedile ergonomico con regolazione supporto lombare
- Facile da montare e regolare in poco tempo
- Qualità costruttiva superiore, stabilità e comfort
- Facile sistema di ripiegamento brevettato
- *Volante e pedaliera non inclusi

COD. 2171 RACING SEAT EVOLUTION **ALCANTARA PLAYSEATREM00008**

PLAYSEAT



- Compatibile con le console più famose
- Compatibile con molti volant e pedalieri
- Solida struttura in acciaio nero verniciato completamente regolabile
- Rivestimento in alcantara
- Usato dai piloti professionisti
- Qualità costruttiva superiore, stabilità e confort
- Facile e veloce sistema di chiusura brevettato

COD. 2172 SEDIA GAMING EVOLUTION PRO ALCANTARA **PLAYSEATREPO0104**

PLAYSEAT



- Modellato su sedili in vere auto da corsa
- Sistema pieghevole brevettato per un facile trasporto e conservazione quando non in uso
- Qualità costruttiva superiore, stabilità e confort
- Rivestimento in Alcantara nero di alta qualità
- Telaio completamente regolabile con rivestimento nero resistente
- Compatibile con tutti i volant e i pedali sul mercato, inclusi Logitech, Thrustmaster e Fanatec
- Adatto per PlayStation 2, PlayStation 3, PlayStation 4, Xbox, Xbox 360, Xbox One, Wii, Wii U, PC e Mac
- Facile da montare

SEDIA GAMING

COD. 2141 SEDIA GAMING ACHILLES E1 NERA **RGB COMFORT GAMACHILLEE1BBLACK**



- Una sedia da gioco dal design ergonomico, che offre il massimo livello di comfort e caratteristiche innovative.
- Illuminazione in streaming RGB personalizzabile
 - Braccioli regolabili 2D
 - Schienale regolabile



COD. 2142 SEDIA GAMING APHRODITE EF1 **NERA/BLU RGB GAMAPHRODITEEF1BB**



- Riproduce la cabina di pilotaggio di un'auto sportiva ed è una delle creazioni scultoree di GAMDIAS.
- Design ergonomico
 - Braccioli regolabili 2D
 - Schienale regolabile



COD. 2143 SEDIA GAMING APHRODITE EF1 **NERA RGB GAMAPHRODITEEF1LB**



- Riproduce la cabina di pilotaggio di un'auto sportiva ed è una delle creazioni scultoree di GAMDIAS.
- Design ergonomico
 - Braccioli regolabili 2D
 - Schienale regolabile



COD. 2149 SEDIA GAMING ZELUS E1 **NERA/ROSSA GAMZEUSE1BR**



- La sedia perfetta per i giocatori. Telaio in acciaio e componenti di alta qualità per una maggiore durata e confort.
- Schienale regolabile
 - Altezza del sedile regolabile



GAMING DESK

COD. 2144 SCRIVANIA/DESK GAMING DAEDALUS M1 NERA RGB 150x66 cm WATERPROOF GAMDAEDALUSM1



Dotato di tappetino per mouse da gioco impermeabile, design per la gestione dei cavi e quattro manopole di regolazione per mantenere il tuo ambiente di gioco a un livello solido.



- Due strisce luminose RGB
- Gestione dei cavi
- Supporto per ciabatta
- Tappetino per mouse da gioco impermeabile
- Struttura in acciaio

COD. 2145 SCRIVANIA/DESK GAMING DAEDALUS M1 NERA/ROSSA RGB 150x66 cm WATERPROOF GAMDAEDALUSM1BR



Dotato di tappetino per mouse da gioco impermeabile, design per la gestione dei cavi e quattro manopole di regolazione per mantenere il tuo ambiente di gioco a un livello solido.



- Due strisce luminose RGB
- Gestione dei cavi
- Supporto per ciabatta
- Tappetino per mouse da gioco impermeabile
- Struttura in acciaio

ALIMENTATORI UNIVERSALI

COD. 2043 120W, 12 CONN., USB ITNBAE120



- 12 connettori
- Porta USB 5V1A, 100/240VAC, 9.5/24VDC
- Ampia compatibilità con i notebook, ultra-book e tablet ecc..
- Protezione sovraccarico, temperatura e corto circuito.
- Dimensioni contenute (solo 17 mm di spessore)
- Materiale gommoso softtouch

COD. 2044 90W, 12 CONN. ITNBAE90



- 12 connettori
- 100/240VAC, 15/20VDC
- Ampia compatibilità con i notebook, ultra-book e tablet ecc..
- Protezione sovraccarico, temperatura e corto circuito.
- Dimensioni contenute (solo 17 mm di spessore)

COD. 2045 65W, 12 CONN., USB ITNBAE65



- 12 connettori
- Porta USB 5V1A, 100/240VAC, 9.5/24VDC
- Ampia compatibilità con i notebook, ultra-book e tablet ecc..
- Protezione sovraccarico, temperatura e corto circuito.
- Dimensioni contenute (solo 17 mm di spessore)

COD. 2112 SLIM 90W, 12 CONN., USB ITNBAE90



- 12 connettori
- Porta USB 5V1A, 100/240VAC, 9.5/24VDC
- Ampia compatibilità con i notebook, ultra-book e tablet ecc..
- Protezione sovraccarico, temperatura e corto circuito.
- Dimensioni contenute (solo 17 mm di spessore)
- Materiale gommoso softtouch

COD. 1880 GRUPPO DI CONTINUITÀ 1050VA UPS1050VA-PRO BOX: 4 Pz.



- Tecnologia: Line interactive
- Forma onda: Pseudo-sinusoidale
- Potenza nominale: 1050VA
- Potenza attiva: 560W
- Fattore di potenza: 0,5
- Rendimento: Modalità normale: 88%, Modalità backup: 85%
- N. fasi Ingresso: 1F + N
- Tensione ingresso: 145 - 300 VAC +/-5%
- Tensione uscita: 220 VAC

- Tempo d'intervento: 6 ms
- Prese d'uscita: 2x Bipasso/Schuko, 1x IEC13
- Tipo Batterie: Piombo acide sigillate
- N. batterie: 1x 12V 9Ah
- Interfaccia: USB, RS232, RJ11/45 In/Out
- Software: Power Manager II
- Raffreddamento: Passivo
- Dimensione: 100 x 140 x 310 mm
- Peso: 6 kg

COD. 1881 GRUPPO DI CONTINUITÀ 1200VA UPS1200VA-LITE BOX: 4 Pz.



- Tecnologia: Offline
- Forma onda: Pseudo-sinusoidale
- Potenza nominale: 1200VA
- Potenza attiva: 600W
- Fattore di potenza: 0,5
- Rendimento: Modalità normale: 88%, Modalità backup: 85%
- N. fasi Ingresso: 1F + N
- Tensione ingresso: 145 - 300 VAC +/-5%
- Tensione uscita: 220 VAC

- Tempo d'intervento: 6 ms
- Prese d'uscita: 2x Bipasso/Schuko, 1x IEC13
- Tipo Batterie: Piombo acide sigillate
- N. batterie: 1x 12V 9Ah
- Interfaccia: ND
- Software: ND
- Raffreddamento: Passivo
- Dimensione: 100 x 140 x 310 mm
- Peso: 5,6 kg

COD. 1882 GRUPPO DI CONTINUITÀ 1500VA UPS1500VA-PRO BOX: 4 Pz.



- Tecnologia: Line Interactive
- Forma onda: Pseudo-sinusoidale
- Potenza nominale: 1500VA
- Potenza attiva: 800W
- Fattore di potenza: 0,5
- Rendimento: Modalità normale: 88%, Modalità backup: 85%
- N. fasi Ingresso: 1F + N
- Tensione ingresso: 145 - 300 VAC +/-5%
- Tensione uscita: 220 VAC

- Tempo d'intervento: 6 ms
- Prese d'uscita: 2x Bipasso/Schuko, 1x IEC13
- Tipo Batterie: Piombo acide sigillate
- N. batterie: 2x 12V 7Ah
- Interfaccia: USB, RS232, RJ11/45In/Out
- Software: Power Manager II
- Raffreddamento: Passivo
- Dimensione: 150 x 160 x 345 mm
- Peso: 9 kg

COD. 1883 GRUPPO DI CONTINUITÀ 2000VA UPS2000VA-PRO BOX: 2 Pz.



- Tecnologia: Line Interactive
- Forma onda: Pseudo-sinusoidale
- Potenza nominale: 2000VA
- Potenza attiva: 1025W
- Fattore di potenza: 0,5
- Rendimento: Modalità normale: 88%, Modalità backup: 85%
- Tensione ingresso: 145 - 300 VAC +/-5%
- Tensione uscita: 220 VAC

- Tempo d'intervento: 6 ms
- Prese d'uscita: 4x Bipasso/Schuko, 1x IEC13
- Tipo Batterie: Piombo acide sigillate
- N. batterie: 2x 12V 9Ah
- Interfaccia: USB, RS232, RJ11/45In/Out
- Software: Power Manager II
- Raffreddamento: Passivo
- Dimensione: 150 x 160 x 345 mm
- Peso: 11 kg

COD. 1884 GRUPPO DI CONTINUITÀ DC 30W UPS30PW-DC BOX: 20 Pz.



Il Mini Gruppo di continuità UPS30PW-DC UPS dalle dimensioni compatte, è indicato per proteggere e alimentare dispositivi come modem, router, telecamere IP, videocamere e in generale i dispositivi che necessitano di un'alimentazione compresa tra i 9V e i 12V.

Dispone di una porta USB, di una porta PoE RJ45 con potenza regolabile (15V/24V) e di un'ulteriore porta RJ45 per il passaggio di pacchetti dati. Garantiscono, inoltre, una protezione da eventuali sbalzi di tensione o da sovraccarico. Grazie alle dimensioni particolarmente compatte, può essere utilizzato come power bank da viaggio.

COD. 1885 GRUPPO DI CONTINUITÀ 650VA UPS650VA-LITE BOX: 4 Pz.



- Tecnologia: Offline
- Forma onda: Pseudo-sinusoidale
- Potenza nominale: 650VA
- Potenza attiva: 360W
- Fattore di potenza: 0,55
- Rendimento: Modalità normale: 88%, Modalità backup: 85%
- N. fasi ingresso: 1F - N
- Tensione ingresso: 145 - 300 VAC +/-5%
- Tensione uscita: 220 VAC

- Tempo d'intervento: 6 ms
- Prese d'uscita: 2x Bipasso/Schuko
- Tipo Batterie: Piombo acide sigillate
- N. batterie: 1x 12V 4,5Ah
- Interfaccia: ND
- Software: ND
- Raffreddamento: Passivo
- Dimensione: 95 x 140 x 310 mm
- Peso: 3,7 kg

COD. 1886 GRUPPO DI CONTINUITÀ 800VA UPS800VA-LITE



- Tempo d'uscita: 6-10 ms
- Tipologia: Offline
- Potenza: 800VA (440W)
- Tensione ingresso: 130 – 28VAC, 50/60 Hz
- Tensione uscita: 220VAC
- Forma d'onda uscita: Pseudo-sinusoidale
- Prese uscita: 2x Bipasso 10-16°/Schuko
- Protezioni: AVR, Overload
- Dimensioni (L x A x P): 95 x 140 x 310
- Peso: 4,7 kg

BOX: 4 Pz.

COD. 1887 GRUPPO DI CONTINUITÀ 1000VA UPS1000VA-PURE



- | | |
|---|---|
| <ul style="list-style-type: none"> - Tipologia: Line-Interactive - Potenza: 1000VA (800W) - Tensione ingresso: 145 – 275 VAC - Tensione uscita: 45 – 65 Hz - Forma d'onda uscita: Pura sinusoidale - Prese uscita: 2x Bipasso 10-16A/Schuko, 1x IEC13 | <ul style="list-style-type: none"> - Interfaccia: USB - LCD: Sì - Software: Sì - Protezioni: AVR, Overload - Dimensioni (L x A x P): 130 x 190 x 345 - Peso: 7,5 kg |
|---|---|

BOX: 2 Pz.

COD. 1888 GRUPPO DI CONTINUITÀ 1500VA UPS1500VA-PURE



- | | |
|--|--|
| <ul style="list-style-type: none"> - Tipologia: Line-Interactive - Potenza: 1500VA (1200W) - Tensione ingresso: 145 – 275 VAC - Tensione uscita: 45 – 65 Hz - Forma d'onda uscita: Pura sinusoidale - Prese uscita: 2x Bipasso 10-16A/Schuko, 1x IEC13 | <ul style="list-style-type: none"> - Interfaccia: USB - LCD: Sì - Software: Sì - Protezioni: AVR, Overload - Dimensioni (L x A x P): 120 x 190 x 375 - Peso: 11,5 kg |
|--|--|

BOX: 2 Pz.

COD. 1889 GRUPPO DI CONTINUITÀ 1000VA GS-1KVAS Rev. 2.4



- | | |
|---|--|
| <ul style="list-style-type: none"> - Potenza Nominale: 1000VA - Potenza Attiva: 1000W - Fattore di Potenza: 1 - N° di Fasi Ingresso: 1F + N - Tensione Nominale Ingresso: 145 VAC ± 5% - Tolleranza Tensione Ingresso: 300 VAC ± 5% - N° di Fasi Uscita: 1F + N - Tensione Nominale Uscita: 220 VAC - Forma Onda: Pura sinusoidale - Rendimento: 88% - Tempo d'uscita: 0 Ms (Online) | <ul style="list-style-type: none"> - Prese d'uscita: 2x Schuko, 1x IEC 13 - Tipo Batterie: Piombo acido, Sigillate - N° Batterie: 2 X 12 V 7Ah - Tensione Nominale Batterie: 24 Vdc - Interfaccia: USB - RS232 - Software - Protezione Linea Modem / Fax: RJ11 / 45 - Interfaccia Opzionale: Modulo SNMP - Software: View Power - Raffreddamento: Attivo – 1 X ventola 8 cm posteriore - Dimensione / Peso: 145 x 350 x 230 mm / 12 kg |
|---|--|

COD. 1890 GRUPPO DI CONTINUITÀ 3000VA GS-3KVAS Rev. 2.4



- | | |
|---|---|
| <ul style="list-style-type: none"> - Tecnologia: On-Line Monofase - Potenza Nominale: 3000VA - Potenza Attiva: 3000W - Fattore di Potenza: 1 - N° di Fasi Ingresso: 1F + N - Tensione Nominale Ingresso: 145 VAC ± 5% / 300 VAC ± 5% - Tolleranza Tensione Ingresso: 300 VAC ± 5% - N° di Fasi Uscita: 1F + N - Forma Onda: Pura sinusoidale | <ul style="list-style-type: none"> - Rendimento: AC mode: ~88% / Battery mode: ~85% - Tempo d'uscita: 0 Ms (Online) - Prese d'uscita: 3x Schuko, Morsettiera T - Tipo Batterie: Piombo acido, Sigillate - N° Batterie: 6 X 12 VDC – 9 A - Tensione Nominale Batterie: 72 Vdc - Interfaccia: USB / Com RS232 - Raffreddamento: Attivo – 2 X ventola 8 cm posteriore - Dimensione / Peso: 400 x 200 x 320 mm / 25 kg |
|---|---|

COD. 7921 ESTENSORE IR 2 DISPOSITIVI (ESPANDIBILE) - INVISIBLE CONTROL 2 08171**COD. 7922 ESTENSORE AGGIUNTIVO - IR EYE 2 08174**

Per comandare a distanza con il proprio telecomando fino a 2 dispositivi in un mobile per TV o in un armadio chiuso. Adatto a quasi tutti i dispositivi audiovisivi come decoder, media box, lettore Blu-ray, ricevitore e sintonizzatore Hi-Fi.

COD. 7923 ESTENSORE IR 4 DISPOSITIVI - INVISIBLE CONTROL BLACK 4 08091

Per comandare a distanza con il proprio telecomando fino a 4 dispositivi in un mobile per TV o in un armadio chiuso. Adatto a quasi tutti i dispositivi audiovisivi come decoder, media box, lettore Blu-ray, ricevitore e sintonizzatore Hi-Fi. Sofisticate tecniche di filtraggio insensibili all'uso in prossimità di TV a schermo piatto (plasma, LCD e LED) e luce solare indiretta. Funziona con 4 batterie AAA (non in dotazione) o su rete (adattatore in dotazione).

COD. 7924 ESTENSORE IR BLASTER - INVISIBLE CONTROL 6 XTRA 08147

Comanda un numero illimitato di dispositivi in un armadio o mobile per TV chiuso, in 1 o 2 scomparti. Con la sola eccezione del piccolissimo ricevitore IR, il set completo può essere posto completamente non in vista, con prestazioni garantite. Installazione molto semplice e veloce, grazie alla nuova tecnologia a infrarossi (LED Blaster a infrarossi). Posiziona il LED Blaster a infrarossi dove vuoi nell'armadietto o nel mobile per TV, e puoi comandare tutti i dispositivi in questo scomparto. Funziona con quasi tutte le marche e i modelli ed è adatto per i nuovi formati di codice a infrarossi (come RC-MM), che sono utilizzati in molti nuovi dispositivi HD e decoder TV digitali. Sofisticata tecnica di filtraggio insensibili all'uso in prossimità di TV a schermo piatto (plasma, LCD e LED) e luce solare indiretta.

COD. 7925 ESTENSORE IR 6 DISPOSITIVI - INVISIBLE CONTROL 6 08068

Per comandare a distanza con il proprio telecomando fino a 6 dispositivi in un mobile per TV o in un armadio chiuso, in 1 o 2 scomparti. Funziona con quasi tutte le marche e i modelli ed è adatto per i nuovi formati di codice a infrarossi (come RC-MM), che sono utilizzati in molti nuovi dispositivi HD e decoder TV digitali. La migliore tecnologia di filtraggio sul mercato, sviluppata e testata su tutti i fornitori europei di decoder televisivi. Sofisticata tecnica di filtraggio insensibili all'uso in prossimità di TV a schermo piatto (LCD, LED) e luce solare indiretta. Con la sola eccezione del piccolissimo ricevitore infrarossi, il set completo può essere posto completamente non in vista. Funziona con un alimentatore di rete USB (adattatore incluso) o si connette a una porta USB libera su uno dei tuoi dispositivi audiovisivi.

COD. 7926 ESTENSORE IR BLASTER con APP - INVISIBLE CONTROL 6 XTRA SMART 08309

Comanda un numero illimitato di dispositivi in un armadio o mobile per TV chiuso, in 1 o 2 scomparti. È possibile collocare il set quasi fuori dalla vista con funzionamento garantito. È anche possibile il comando con smartphone o tablet tramite l'app inclusa. Sono facili da aggiungere i comandi di telecomandi esistenti. Installazione molto semplice e veloce, grazie alla nuova tecnologia a infrarossi (LED Blaster a infrarossi). Posiziona il LED Blaster a infrarossi dove vuoi nell'armadietto o nel mobile per TV, e puoi comandare tutti i dispositivi in questo scomparto. Funziona con quasi tutte le marche e i modelli ed è adatto per i nuovi formati di codice a infrarossi (come RC-MM), che sono utilizzati in molti nuovi dispositivi HD e decoder TV digitali. Sofisticata tecnica di filtraggio insensibili all'uso in prossimità di TV a schermo piatto (LCD, LED) e luce solare indiretta.

COD. 3061 RIPETITORE DI TELECOMANDO

Ripetitore (TX+RX) di telecomando (I.R.) a 8 canali. La coppia di dispositivi IR costituisce una prolunga RF (433 MHz) per telecomando.

- Codifica: 8 canali selezionabili da switch - Switch ON/OFF - Manuale multilingue
- Basso consumo: 0,25W (risparmio di oltre il 50% rispetto ad altri modelli).

Televés

COD. 7927 ESTENSORE IR SENZA FILI - POWERMID XL 08900

Soluzione senza fili per estendere il segnale del tuo telecomando attraverso pareti e soffitti. Comanda un registratore su hard disk, set-top box, decoder satellitare o impianto stereo da qualsiasi stanza nella casa. Funziona con i tuoi telecomandi originali. Funziona con l'alimentazione di rete. Nessuna installazione richiesta. Funziona con tutti i decoder TV digitali.

COD. 7928 ESTENSORE IR SENZA FILI - POWERMID 300 XTRA 08156

Estende il segnale del tuo telecomando attraverso pareti e soffitti. Comanda un registratore su hard disk, set-top box, decoder satellitare o impianto stereo da qualsiasi stanza nella casa. Il ricevitore a infrarossi compatto funziona a batterie e grazie a ciò può essere collocato ovunque (alimentazione USB opzionale). Nessuna installazione richiesta. Funziona con quasi tutte le marche e i modelli di telecomandi.

COD. 7929 ESTENSORE IR BLASTER alimentazione via USB - IR100USB 08213

Comanda i dispositivi AV con facilità, senza che siano in vista. Ad eccezione del piccolissimo ricevitore infrarossi, il set completo può essere posto completamente non in vista. Installazione molto facile e veloce utilizzando la nuova tecnologia a infrarossi. Funziona con quasi tutte le marche e i modelli ed è adatto per i nuovi formati di codice a infrarossi utilizzati in molti nuovi dispositivi HD e decoder TV digitali.

ESTENSORI A/V

COD. 3403 TRASMETTITORE A/V 5,8 GHz - ONDA PRO 5,8 GHz



Sistema di trasmissione segnali audio e video senza cavo e del segnale infrarosso IR. Consente di configurare la frequenza di trasmissione per evitare interferenze tra utenti. Trasmettitore e ricevitore in banda 5,8 GHz con 4 canali selezionabili mediante switch. 2 ingressi per A/V - 1 Uscita A/V.

MARMITEK

COD. 7930 ESTENSORE HDMI SENZA FILI FULL HD con APP - TV ANYWHERE WIRELESS HD 08331



Trasmissione di segnale HDMI wireless (fino a 50 m) attraverso pareti e soffitti, senza perdita di qualità o ritardi. Supporta risoluzioni video fino a 1080p (Full HD). Guardare i programmi televisivi o film preferiti dal decoder, pc media center o lettore Blu-ray in qualità HD su un secondo televisore/proiettore o sullo smartphone/tablet (tramite l'app gratuita) in tutta la casa. Comandare a distanza i vostri dispositivi AV tramite la funzione di ritorno a infrarossi. Grazie alla funzione loopthrough è possibile guardare contemporaneamente lo stesso contenuto in due luoghi diversi. Supporta HDCP 1.3 ed è completamente compatibile con tutte le versioni HDMI.

COD. 7931 ESTENSORE HDMI su RETE ELETTRICA - HDTV ANYWHERE 08233



Guardare programmi TV, film e fotografie di un dispositivo HDMI altrove sul televisore/proiettore, in perfetta qualità Full HD. Collegare fino a 2 sorgenti HDMI (p.e. decoder TV digitale, lettori Blu-ray) e trasmettere il segnale senza fili. Anche le funzionalità extra come Video su Richiesta, Canale a Pagamento, Guida Elettronica ai Programmi, Visione Differita e videoregistratore digitale (DVR) sono disponibili e controllabili a distanza. Plug & Play! Utilizza la rete elettrica esistente, non è necessario stendere fili. Unica tecnologia SmartLink assicura una copertura in tutta la casa. Comando a distanza dei vostri apparecchi AV tramite la funzionalità di ritorno IR. Grazie a uno splitter HDMI integrato nel trasmettitore è inoltre possibile guardare gli apparecchi collegati a livello locale. 100% HDCP 2.0 compatibile.

COD. 7932 ESTENSORE HDMI SENZA FILI (singola stanza) - GIGAVIEW 811 08082



Sostituire senza fili il cavo HDMI e creare una connessione tra portatile e televisore o proiettore. Montare il ricevitore (invisibilmente) dietro il vostro TV o al soffitto vicino al proiettore. Adatto anche alla trasmissione wireless di immagini HDMI da dispositivi quali lettori Blu-ray, videoregistratori digitali (DVRs) o set-top box HD. Utilizzate il vostro PC o laptop come media center e guardate senza fili film, foto, internet TV, YouTube o le email sul vostro TV. Non richiede l'installazione di software e quindi è rapido e facile da usare. Adatto al Full HD 1080p e tutti i formati 3D. Senza perdita di qualità dell'immagine e del suono grazie alla trasmissione digitale senza compressione del segnale HD. 100% HDCP 1.3 compatibile.

COD. 7933 ESTENSORE HDMI SENZA FILI (singolo piano) - GIGAVIEW 821 08084



Sostituire senza fili il cavo HDMI e posizionare il TV o proiettore ovunque desideri. Montare il ricevitore (invisibilmente) dietro il vostro TV o al soffitto vicino al proiettore. Nessun cavo in vista. Guardare fino a 2 apparecchi (HD), come lettori Blu-ray, videoregistratori digitali (DVR), set-top box HD, console videogiochi PS3 o Xbox ovunque nella vostra casa e commutare facilmente tra le fonti collegate, senza cambiare cavi. Adatto al Full HD 1080p e tutti i formati 3D. Grazie allo splitter HDMI integrato potete anche collegare un TV al trasmettitore per essere in grado di guardare localmente le apparecchiature collegate. Comandare le vostre fonti AV da ogni angolo, perfino attraverso pareti o ante, grazie al ricevitore IR. Il segnale HD non ha nessun ritardo ed è quindi perfettamente adatto alle console videogiochi. 100% compatibile HDCP 1.3. Invia il segnale HD in formato non compresso.

COD. 7935 ESTENSORE HDMI su 2 cavi CAT.5e Fino a 60 mt. - MEGAVIEW 60 09875

Guardare e ascoltare film, fotografie e musica di il vostro PC media center, lettore Blu-ray, console videogiochi, set top box o registratore hard disk altrove sulla vostra TV/schermo di proiezione in perfetta qualità HD. Trasferimento cablato del segnale fino a 60 metri. Ottimo rapporto prezzo/qualità grazie all'applicazione dei cavi CAT5e/CAT6. Mantenimento della qualità d'immagine e suono Full HD 1080p fino ai 30 metri.

COD. 7936 ESTENSORE HDMI su 1 CAVO cat. 5e/6 Fino a 40 mt - MEGAVIEW 65 08271

Guarda programmi televisivi, film e foto su p.e. il tuo decoder TV digitale, PC Media Center, lettore Blu-ray o registratore su hard disk altrove nella casa sul televisore/schermo di proiezione e in qualità HD perfetta. Estendi il cavo HDMI fino a 40 metri su un singolo cavo CAT5e/CAT6. Supporta 1080p Full HD e risoluzioni 3D, senza compressione. Ottimo rapporto qualità/prezzo grazie all'uso dei cavi CAT5e/CAT6.

COD. 7937 ESTENSORE HDMI su 1 Cavo CAT. 5e/6 Fino a 60 mt. IR - MEGAVIEW 6 08273

Guarda programmi televisivi, film e foto su il tuo decoder TV digitale, PC media center, lettore Blu-ray o registratore su hard disk altrove nella casa sul televisore/schermo di proiezione e in qualità HD perfetta. Estendi il cavo HDMI fino a 60 metri su un singolo cavo CAT5e/CAT6. Supporta 1080p Full HD e risoluzioni 3D, senza compressione. Comanda da remoto i tuoi dispositivi AV tramite la funzione di ritorno IR.

COD. 7938 ESTENSORE HDMI su 1 cavo CAT. 5e/6 Fino a 100-120 mt. - MEGAVIEW 90 08314

Guarda i programmi TV, film e foto di il tuo decoder TV digitale, PC media center, lettore Blu-ray o registratore su hard-disk ovunque sulla tua TV/schermo di proiezione in qualità HD. Estendi il cavo HDMI fino a 120 metri su un solo cavo CAT5e/CAT6. Funziona anche sulla tua rete (LAN) utilizzando i router e commutatori. È possibile collegare contemporaneamente più ricevitori alla stessa rete. Mantenimento qualità immagini Full HD 1080p.

COD. 7939 ESTENSORE HDMI su 1 cavo CAT. 5e/6 Fino a 100-120 mt. ESPANDIBILE MEGAVIEW 91 08290

Guarda i programmi TV, film e foto di il tuo decoder TV digitale, PC Media Center, lettore Blu-ray o registratore su Hard-Disk ovunque sulla tua TV/schermo di proiezione in qualità HD. Con lo splitter HDMI interno è anche possibile collegare un TV al trasmettitore per continuare a guardare i dispositivi collegati a livello locale. Estendi il cavo HDMI fino a 120 metri su un solo cavo CAT5e/CAT6. Funziona anche sulla tua rete (LAN) utilizzando i router e commutatori. È possibile collegare contemporaneamente più ricevitori alla stessa rete. Mantenimento qualità immagini Full HD 1080p. Comanda da remoto l'apparecchiatura multimediale collegata, grazie al canale di ritorno a infrarossi.

COD. 7940 ESTENSORE HDMI su 1 Cavo CAT. 5e/6 Fino a 70 mt. IR, 4K, 10.2 Gbps MEGAVIEW 141 UHD 08342

Goditi altrove nella casa gli ultimi contenuti Ultra HD e guarda Netflix o un film Blu-ray in 4K, mantenendo il contrasto e i colori. Estendi un cavo HDMI fino a 70 metri su un singolo cavo CAT5e/CAT6. Adatto per la più recente risoluzione Ultra HD 4K60 (3840 x 2160/60 Hz). Controlla a distanza un dispositivo AV collegato con la funzione di ritorno a infrarossi o Consumer Electronics Control (CEC, controllo elettronico del consumatore). Grazie alla tecnologia Power over Cable (PoC, potere su cavo) integrata, non è più necessario un collegamento di alimentazione per il ricevitore sulla TV. Supporta High Definition LPCM 7.1 CH, Dolby TrueHD e DTS-HD Master Audio. Supporta HDCP 2.2 per la riproduzione di contenuti 4K Ultra HD sicuri.

COD. 7941 ESTENSORE HDMI su 1 Cavo CAT. 5e/6 Fino a 70 mt. IR, 4K, 18 Gbps MEGAVIEW 241 UHD 2.0 08344

Goditi altrove nella casa gli ultimi contenuti Ultra HD e guarda Netflix o un film Blu-ray in 4K, mantenendo il contrasto e i colori. Estendi un cavo HDMI fino a 70 metri su un singolo cavo CAT5e/CAT6. Adatto per la più recente risoluzione Ultra HD 4K60 (3840 x 2160/60 Hz), High Dynamic Range (HDR), Deep Color e colori chroma 4:4:4. Controlla a distanza un dispositivo AV collegato con la funzione di ritorno a infrarossi o Consumer Electronics Control (CEC, controllo elettronico del consumatore). Grazie alla tecnologia Power over Cable (PoC, potere su cavo) integrata, non è più necessario un collegamento di alimentazione per il ricevitore MegaView sulla TV. Supporta High Definition LPCM 7.1 CH, Dolby TrueHD e DTS-HD Master Audio. Supporta HDCP 2.2 per la riproduzione di contenuti 4K Ultra HD sicuri.

CONVERTITORI HDMI

MARMITEK

COD. 7965 CONVERTITORE HDMI > VGA - CONNECT HV15 08266



Collegli una sorgente HD (console videogiochi, decoder TV digitale, lettore Blu-ray, ecc.) con uscita HDMI a un proiettore o monitor del PC tramite l'ingresso VGA.

Converti un segnale HDMI al segnale VGA con audio stereo
Funziona a basso consumo energetico e non richiede un alimentatore esterno.

COD. 7966 CONVERTITORE VGA > HDMI - CONNECT HV51 08267



Collegli una sorgente video con uscita VGA (ad esempio un PC) al TV o proiettore con ingresso HDMI.

Converti un segnale VGA (e audio stereo) al segnale HDMI (720p/1080p).
Dotato di funzione zoom automatica e manuale per adattare le dimensioni dell'immagine.
Con selettore 720p/1080p integrato.

COD. 7967 CONVERTITORE HDMI > RCA/SCART - CONNECT HA13 08263



Collegli una sorgente HD (Apple TV, console videogiochi, decoder TV digitale, lettore Blu-ray, ecc.) con uscita HDMI a un proiettore o TV tramite l'ingresso SCART o RCA.

Converti un segnale HDMI (720p/1080p) a un segnale analogico composito con audio stereo. Con selettore NTSC/PAL integrato.
Funziona a basso consumo energetico e non richiede un alimentatore esterno.

COD. 7968 CONVERTITORE RCA/SCART > HDMI - CONNECT AH31 08264



Collegli una sorgente video (lettore DVD, registratore video, telecamera di sicurezza, ecc.) con uscita SCART o RCA al TV o proiettore con ingresso HDMI.

Converti un segnale AV (composito e audio stereo) al segnale HDMI (720p/1080p).
Con selettore 720p/1080p integrato.

SPLITTER HDMI

MARMITEK

COD. 7947 1 IN 2 OUT, UHD 3D - SPLIT 312 UHD 08255



Per dividere il segnale HDMI a un secondo televisore o proiettore.

Rende possibile la riproduzione contemporanea di immagine e suono del tuo decoder TV digitale, ricevitore satellitare, console o lettore Blu-ray su 2 monitor (televisore o proiettore). Adatto a Ultra HD 4K, Full HD 1080p e tutti i formati 3D.

Supporta audio HD e tutti gli altri formati audio comuni. Se desiderato, determinare la risoluzione video massima sull'uscita HDMI tramite l'interruttore EDID unico. Supporta HDCP 2.2 per la riproduzione di contenuti 4K Ultra HD protetti.

COD. 7948 1 IN 2 OUT, 4K 3D, HDCP 2.2 - SPLIT 612 UHD 2.0 08323



Per dividere il segnale HDMI a un secondo televisore o proiettore.

Godere il contenuto più recente Ultra HD e guardare Netflix o un film Blu-ray in 4K su due televisori o proiettori, pur mantenendo il contrasto ottimale ed i colori splendidi.

Ideale per presentazioni o distribuzione ad un'altra stanza. Adatto per l'ultima risoluzione HD Ultra 4K60 (3840 x 2160/60 Hz), High Dynamic Range (HDR), Deep Color e 4: 4: 4. Supporta Dolby Atmos e DTS:X e tutti gli altri formati audio comuni.

Determinare, se desiderato, anche la risoluzione video massima all'uscita HDMI tramite l'interruttore EDID unico.

Senza disturbi, grazie al solido alloggiamento metallico libero di interferenze. Con ripetitore ed equalizzatore incorporati per correggere qualsiasi perdita di segnale. Supporta HDCP 2.2 per la riproduzione di contenuti 4K Ultra HD protetti.

COD. 7949 1 IN 4 OUT, 4K 3D, HDCP 2.2 - SPLIT 614 UHD 2.0 08325



Per dividere il segnale HDMI a un secondo televisore o proiettore.

Godere il contenuto più recente Ultra HD e guardare Netflix o un film Blu-ray in 4K su due televisori o proiettori, pur mantenendo il contrasto ottimale ed i colori splendidi. Ideale per presentazioni o distribuzione ad un'altra stanza.

Adatto per l'ultima risoluzione HD Ultra 4K60 (3840 x 2160/60 Hz), High Dynamic Range (HDR), Deep Color e 4: 4: 4

Supporta Dolby Atmos e DTS:X e tutti gli altri formati audio comuni. Determinare, se desiderato, anche la risoluzione video massima all'uscita HDMI tramite l'interruttore EDID unico.

Senza disturbi, grazie al solido alloggiamento metallico libero di interferenze. Con ripetitore ed equalizzatore incorporati per correggere qualsiasi perdita di segnale.

Supporta HDCP 2.2 per la riproduzione di contenuti 4K Ultra HD protetti.

COD. 7950 1 IN 8 OUT, UHD 3D - SPLIT 418 UHD 08296



Dividere il segnale HDMI per 8 TV o proiettori.

Rende possibile la riproduzione contemporanea di immagine e suono del tuo decoder TV digitale, ricevitore satellitare, console o lettore Blu-ray su 8 monitor (televisore o proiettore).

Molto adatto a presentazioni o alla distribuzione ad un'altra stanza. Adatto a Ultra HD 4K, Full HD 1080p e tutti i formati 3D.

Supporta Dolby TrueHD, DTS-HD Master Audio e tutti gli altri formati audio comuni.

Se desiderato, determinare la risoluzione video (4k2k, 1080p, 1080i) e il formato audio (HD Audio, DTS 5.1, Dolby Digital, PCM 2.0) sull'uscita HDMI tramite l'interruttore EDID unico.

Senza disturbi grazie al solido alloggiamento metallico libero di interferenze.

SWITCH HDMI

MARMITEK.

COD. 7942 3 IN 1 OUT, UHD 3D - CONNECT 310 UHD 08247




Adatto al collegamento contemporaneo di 3 dispositivi HDMI al tuo TV. Adatto a Ultra HD 4K, Full HD 1080p e tutti i formati 3D. Supporta audio HD e tutti gli altri formati audio comuni. Ad alta efficienza energetica; non richiede alimentazione esterna. Commuta automaticamente e/o con telecomando. Con ricevitore IR separato per il comando del commutatore quando non è in vista. Supporta HDCP 2.2 per la riproduzione di contenuti 4K Ultra HD protetti. Supporta HDMI 2.0 4K60.

COD. 7943 5 IN 1 OUT, UHD 3D - CONNECT 350 UHD 08248



Adatto al collegamento contemporaneo di 5 dispositivi HDMI al tuo TV. Adatto a Ultra HD 4K, Full HD 1080p e tutti i formati 3D. Supporta audio HD e tutti gli altri formati audio comuni. Ad alta efficienza energetica; non richiede alimentazione esterna. Commuta automaticamente e/o con telecomando. Con ricevitore IR separato per il comando del commutatore quando non è in vista. Supporta HDCP 2.2 per la riproduzione di contenuti 4K Ultra HD protetti. Supporta HDMI 2.0 4K60.

COD. 7944 4 IN 1 OUT, 4K 3D, HDCP 2.2 - CONNECT 620 UHD 2.0 08336



Adatto per collegare simultaneamente 4 dispositivi HDMI al televisore.

Godere il contenuto più recente Ultra HD e guardare Netflix o un film Blu-ray in 4K, pur mantenendo il contrasto ottimale ed i colori splendidi. Adatto per l'ultima risoluzione HD Ultra 4K60 (3840 x 2160/60 Hz), High Dynamic Range (HDR), Deep Color e 4: 4: 4. Supporta Dolby Atmos e DTS:X e tutti gli altri formati audio comuni.

Commuta automaticamente e/o con telecomando. Con ripetitore ed equalizzatore incorporati per la correzione di un'eventuale perdita di segnale. Supporta HDCP 2.2 per la riproduzione del contenuto 4k Ultra HD protetto.

COD. 7945 4 IN 1 OUT, 4K 3D, HDCP 2.2, uscita audio digitale - CONNECT 621 UHD 2.0 08327



Adatto per collegare simultaneamente 4 dispositivi HDMI al televisore.

Godere il contenuto più recente Ultra HD e guardare Netflix o un film Blu-ray in 4K, mantenendo il contrasto ottimale. Adatto per l'ultima risoluzione HD Ultra 4K60 (3840 x 2160/60 Hz), High Dynamic Range (HDR), Deep Color e 4: 4: 4.

Dotato di un'uscita audio digitale aggiuntiva, per collegare con un singolo cavo il ricevitore AV e per determinare il formato audio desiderato (2.0/5.1/7.1). Supporta Audio Return Channel (ARC) per evitare i problemi di Lip-Sync. Supporta Dolby Atmos, DTS:X e tutti gli altri formati audio comuni.

Con ripetitore ed equalizzatore incorporati per correggere qualsiasi perdita di segnale. Commuta automaticamente e/o con telecomando. Con ricevitore IR separato per azionare il commutatore quando è fuori dalla vista. Supporta HDCP 2.2 per la riproduzione di contenuti 4K Ultra HD protetti.

COD. 7946 4 IN 2 OUT, UHD 3D, Funzione matrice - CONNECT 540 UHD 08253



Collegare 2 televisori o proiettori e commutare tra 4 dispositivi HDMI.

Grazie al commutatore a matrice HDMI è possibile guardare, in modo indipendente su due monitor un altro dispositivo Adatto a Ultra HD 4K, Full HD 1080p e tutti i formati 3D. Supporta Dolby TrueHD, DTS-HD Master Audio e tutti gli altri formati audio comuni. Se desiderato, determinare la risoluzione video (4k2k, 1080p, 1080i) e il formato audio (HD Audio, DTS 5.1, Dolby Digital, PCM 2.0) sull'uscita HDMI tramite l'interruttore EDID unico. Con ripetitore ed equalizzatore incorporati per la correzione di un'eventuale perdita di segnale. Senza disturbi grazie al solido alloggiamento metallico libero di interferenze.

TRASMETTITORI AUDIO BLUETOOTH

MARMITEK.

COD. 7959 TRASMETTITORE AUDIO BLUETOOTH - BOOMBOOM 50 08199



Aggiunge un trasmettitore audio Bluetooth ai dispositivi esistenti (p.e. televisore, impianto audio, pc, portatile).

Invia in streaming il suono del televisore a per esempio le tue cuffie Bluetooth.

Utilizza una tecnologia di accoppiamento avanzata. Fornisce un'eccellente qualità del suono.

Ideale per anziani e ipoudenti; capire tutto ciò che viene detto in TV! (Se utilizzato con le cuffie Bluetooth).

COD. 7960 TRASMETTITORE AUDIO BLUETOOTH, aptX Low Latency - BOOMBOOM 55 08278



Ascoltare musica o audio TV con le cuffie Bluetooth.

Dotato di ingressi audio digitali e tecnologia aptX per un'esperienza musicale superiore.

La soluzione migliore per ascoltare la TV: nessuna differenza notevole tra immagine e audio, grazie alla più recente tecnologia aptX Low Latency.* Possibilità unica per usare 2 paia di cuffie contemporaneamente.

RICEVITORI BLUETOOTH

MARMITEK

COD. 7953 HiFi, NFC - BOOMBOOM 80 08182



Trasferisci la musica in streaming via Bluetooth al tuo impianto HiFi. Ascoltate la musica o la radio internet dallo smartphone o dal tablet PC sull'impianto audio. Funziona con ogni impianto audio, dock per iPhone o radio/lettore cd dotato di una presa aux-in, line-in o mp3-link. Adatto a tutte le fonti sonore dotate di Bluetooth come iPhone, cellulare Android, iPad, ecc. Utilizza la tecnologia A2DP Stereo Bluetooth. Con funzionalità standby molto conveniente: sempre pronto all'uso diretto. Supporta NFC: appoggiare brevemente il tuo smartphone con NFC sul ricevitore audio per stabilire il collegamento. Alimentato da USB, tramite l'alimentatore in dotazione o tramite la presa USB dell'impianto audio.

COD. 7954 PORTATILE - BOOMBOOM 75 08047



Ascoltate la musica o la radio internet dallo smartphone o dal tablet PC sull'impianto audio (senza fili). Adatto a tutte le fonti sonore dotate di Bluetooth come iPhone, cellulare Android, iPad, ecc. Funziona con ogni impianto audio o radio/lettore CD con presa Aux-In, line-in o MP3-Link. Provvisto di pila, per l'uso portatile (p.e. nella macchina).

COD. 7955 PORTATILE, aptX Low Latency - BOOMBOOM 77 08284



La tua cuffia diventa wireless e compatibile con Bluetooth. Adatto a tutte le fonti sonore dotate di Bluetooth come iPhone, cellulare Android, iPad, ecc. In combinazione con un trasmettitore audio Bluetooth di Marmitek, è la soluzione perfetta per ricevere in modalità wireless anche l'audio del televisore sulla cuffia esistente. Nessuna differenza notevole tra immagine e audio, grazie alla più recente tecnologia aptX low latency.* È ideale come soluzione portatile grazie alla propria regolazione di volume e la batteria interna. Dotato della tecnologia aptX per alta qualità sonora.

COD. 7956 MULTIFUNZIONE, Multipair Partymode (2p.) - BOOMBOOM 100 08330



Inviare in streaming audio HD via Bluetooth all'impianto audio o cuffia. Inviare in streaming audio del televisore o smartphone all'impianto audio o cuffia. Nel modo di ricezione (RX) inviare in streaming la tua musica in qualità di CD dallo smartphone, pc o tablet all'impianto audio. Adatto a tutte le fonti sonore dotate di Bluetooth come iPhone, cellulare Android, iPad, ecc. Ascoltare audio di alta qualità attraverso connessioni aptX, AAC e audio digitale. Nel modo di trasmissione (TX) inviare in streaming senza fili audio di il televisore alla cuffia Bluetooth. Grazie all'aptX Low Latency è possibile guardare tv /giocare senza ritardo. Possibilità di collegare contemporaneamente 2 cuffie Bluetooth. Può essere usato in combinazione con dispositivi esistenti o nuovi, sia tramite ingressi ed uscite audio analogici che digitali.

COD. 7957 aptX Low Latency, Multipair Partymode (2p.), NFC, Audio Digitale - BOOMBOOM 93 08312



Trasferite in streaming la musica via Bluetooth all'impianto audio. Ascoltate la musica o la radio internet dallo smartphone o dal (tablet) PC al vostro sistema HiFi senza fili. Adatto a tutte le fonti sonore dotate di Bluetooth come iPhone, cellulare Android, iPad, ecc. Commutazione rapida tra al massimo tre smartphone o tablet collegati: modo Multipair Party. Ascolta la musica di alta qualità grazie a aptX, aptX Low Latency e all'uscita audio ottica digitale. Funziona con ogni impianto audio, sounddock, ecc. Con uscita di linea analogo o digitale. Con collegamento rapido NFC per una connessione facile e veloce.

COD. 7958 BLUETOOTH con AMPLIFICATORE, aptX - BOOMBOOM 460 08232



Ascoltare la musica o radio internet dallo smartphone o dal tablet direttamente via gli altoparlanti passivi. La combinazione unica di un ricevitore Bluetooth e un amplificatore digitale di qualità superiore fornisce 2x 20 W RMS, sufficiente per le applicazioni più critiche. Rende possibile il riutilizzo dei tuoi vecchi altoparlanti passivi. Può essere usato con ogni altoparlante (interni ed esterni). Extra Ingresso AUX per l'uso con PC o lettori MP3 senza Bluetooth.

TRASMETTITORI AUDIO

MARMITEK

COD. 7961 DIGITALE, SENZA FILI, STEREO AUDIO ANYWHERE 625 08098

COD. 7962 DIGITALE, SENZA FILI, STEREO, TOSELINK AUDIO ANYWHERE 725 08338

COD. 7963 DIGITALE, SENZA FILI, per SUBWOOFER SUBWOOFER ANYWHERE 635 08098

COD. 7964 DIGITALE, SENZA FILI, ALTOPARLANTI SURROUND SURROUND ANYWHERE 221 08200

SMART ME

Il modo intelligente per stare connessi.

Mantieni la tua casa al sicuro anche quando sei in vacanza! Grazie ai prodotti Smart me puoi creare in un attimo un ambiente piacevole, sicuro e soprattutto intelligente. Fai accendere e spegnere le lampade e le apparecchiature quando vuoi e controlla la casa con le videocamere e sensori tramite l'app Smart me sul tuo smartphone/tablet. Utilizza i diversi prodotti Smart me per rendere intelligente tutta la casa. Tutti i prodotti sono plug & play; per cominciare hai bisogno solo dell'app Smart me, di una rete WiFi stabile e dei nostri prodotti.

LAMPADINE SMART

MARMITEK

COD. 7978 LED smart WiFi, E27, 806 lumen, 2700-6500 K, 9 W = 60 W, A60 - GLOW ME 08504



Plug & play: nessun gateway o software richiesto. Utilizza l'app Smart me per impostare i tempi di accensione/spegnimento automaticamente. Usa l'app Smart me per consentire a più prodotti intelligenti Marmitek di comunicare tra loro. Dimmerabile tramite l'app Smart me. Accendi/spegni con l'interruttore luci esistente. Compatibile con Amazon Alexa e Google Assistant.



COD. 7979 LED smart WiFi, E27, 806 lumen, RGB, 2700-6500 K, 9 W = 60 W, A60 - GLOW MO 08507



Plug & play: nessun gateway o software richiesto. Utilizza l'app Smart me per impostare i tempi di accensione/spegnimento automaticamente. Usa l'app Smart me per consentire a più prodotti intelligenti Marmitek di comunicare tra loro. Dimmerabile tramite l'app Smart me. Accendi/spegni con l'interruttore luci esistente. Compatibile con Amazon Alexa e Google Assistant.



COD. 7980 LED smart WiFi, E14, 380 lumen, 2700-6500 K, 4.5 W = 35 W, C31 - GLOW SE 08510



Plug & play: nessun gateway o software richiesto. Utilizza l'app Smart me per impostare i tempi di accensione/spegnimento automaticamente. Usa l'app Smart me per consentire a più prodotti intelligenti Marmitek di comunicare tra loro. Dimmerabile tramite l'app Smart me. Accendi/spegni con l'interruttore luci esistente. Compatibile con Amazon Alexa e Google Assistant.



COD. 7981 LED smart WiFi, E14, 380 lumen, RGB, 2700 K, 4.5 W = 35 W, C31 - GLOW SO 08511



Plug & play: nessun gateway o software richiesto. Utilizza l'app Smart me per impostare i tempi di accensione/spegnimento automaticamente. Usa l'app Smart me per consentire a più prodotti intelligenti Marmitek di comunicare tra loro. Dimmerabile tramite l'app Smart me. Accendi/spegni con l'interruttore luci esistente. Compatibile con Amazon Alexa e Google Assistant.



COD. 7982 LED smart WiFi, GU10, 380 lumen, 2700-6500 K, 4.5 W = 35 W, MR16 - GLOW XSE 08513



Plug & play: nessun gateway o software richiesto. Utilizza l'app Smart me per impostare i tempi di accensione/spegnimento automaticamente. Usa l'app Smart me per consentire a più prodotti intelligenti Marmitek di comunicare tra loro. Dimmerabile tramite l'app Smart me. Accendi/spegni con l'interruttore luci esistente. Compatibile con Amazon Alexa e Google Assistant.



COD. 7983 LED smart WiFi, GU10, 380 lumen, RGB, 2700 K, 4.5 W = 35 W, MR16 - GLOW XSO 08514



Plug & play: nessun gateway o software richiesto. Utilizza l'app Smart me per impostare i tempi di accensione/spegnimento automaticamente. Usa l'app Smart me per consentire a più prodotti intelligenti Marmitek di comunicare tra loro. Dimmerabile tramite l'app Smart me. Accendi/spegni con l'interruttore luci esistente. Compatibile con Amazon Alexa e Google Assistant.



COD. 7984 LED a Filamento smart WiFi, E27, 650 lumen, 2500 K, 6W=40W, A60,118 mm - GLOW MI 08506



Plug & play: nessun gateway o software richiesto. Utilizza l'app Smart me per impostare i tempi di accensione/spegnimento automaticamente. Usa l'app Smart me per consentire a più prodotti intelligenti Marmitek di comunicare tra loro. Dimmerabile tramite l'app Smart me. Accendi/spegni con l'interruttore luci esistente. Compatibile con Amazon Alexa e Google Assistant.



COD. 7985 LED a Filamento smart WiFi, E27, 650 lumen, 2500 K, 6 W = 40 W, G95,163 mm - GLOW LI 08503



Plug & play: nessun gateway o software richiesto. Utilizza l'app Smart me per impostare i tempi di accensione/spegnimento automaticamente. Usa l'app Smart me per consentire a più prodotti intelligenti Marmitek di comunicare tra loro. Dimmerabile tramite l'app Smart me. Accendi/spegni con l'interruttore luci esistente. Compatibile con Amazon Alexa e Google Assistant.



COD. 7986 LED a Filamento smart WiFi, E27, luce bianca calda,163 mm, ST64 - GLOW XLI 08512



Plug & play: nessun gateway o software richiesto. Utilizza l'app Smart me per impostare i tempi di accensione/spegnimento automaticamente. Usa l'app Smart me per consentire a più prodotti intelligenti Marmitek di comunicare tra loro. Dimmerabile tramite l'app Smart me. Accendi/spegni con l'interruttore luci esistente. Compatibile con Amazon Alexa e Google Assistant.



COD. 7987 LED a Filamento smart WiFi, E27, 650 lumen, 2500 K, 6W=40W, G125,195 mm -GLOW XXLI 08512



Plug & play: nessun gateway o software richiesto. Utilizza l'app Smart me per impostare i tempi di accensione/spegnimento automaticamente. Usa l'app Smart me per consentire a più prodotti intelligenti Marmitek di comunicare tra loro. Dimmerabile tramite l'app Smart me. Accendi/spegni con l'interruttore luci esistente. Compatibile con Amazon Alexa e Google Assistant.



POWER PLUG INTELLIGENTI

MARMITEK

COD. 7988 Presa di corrente smart TIPO F, WiFi, 240 V, 15 A, 3450 W, accensione e spegnimento manuale e automatico - POWER SE 08516



Plug & play: nessun gateway o software richiesto. Utilizza l'app Smart me per impostare i tempi di accensione/spegnimento automaticamente. Usa l'app Smart me per consentire a più prodotti intelligenti Marmitek di comunicare tra loro. Dimmerabile tramite l'app Smart me. Accendi/spegni con l'interruttore luci esistente. Compatibile con Amazon Alexa e Google Assistant.



COD. 7989 Presa di corrente smart TIPO G, WiFi, 240 V, 15 A, 3450 W, accensione e spegnimento manuale e automatico - POWER SE 08517



Plug & play: nessun gateway o software richiesto. Utilizza l'app Smart me per impostare i tempi di accensione/spegnimento automaticamente. Usa l'app Smart me per consentire a più prodotti intelligenti Marmitek di comunicare tra loro. Dimmerabile tramite l'app Smart me. Accendi/spegni con l'interruttore luci esistente. Compatibile con Amazon Alexa e Google Assistant.



COD. 7994 Presa di corrente smart WiFi, 240 V, 15 A, 3450 W, 2 USB, accensione e spegnimento manuale & automatico, contatore di energia - POWER SI 08519



Plug & play: nessun gateway o software richiesto. Utilizza l'app Smart me per impostare i tempi di accensione/spegnimento automaticamente. Usa l'app Smart me per consentire a più prodotti intelligenti Marmitek di comunicare tra loro. Dimmerabile tramite l'app Smart me. Accendi/spegni con l'interruttore luci esistente. Compatibile con Amazon Alexa e Google Assistant. Include 2 porte USB per caricare/alimentare i dispositivi (mobili)



COD. 7995 Presa multipla intelligente TIPO F, WiFi, 4 prese, 4 USB, protezione da sovratensione, contatore di energia, 240 V, 16 A, 3680 W - POWER LI 08522



Plug & play: nessun gateway o software richiesto. Crea l'impressione di essere a casa tua utilizzando timer o orari. Le 4 prese possono essere attivate separatamente l'una dall'altra. Usa l'app Marmitek Smart me per creare scenari e far comunicare tra loro più prodotti Smart me. Misura il consumo di energia con il misuratore di energia incorporato. Riavvia all'ultimo stato in caso di interruzione di corrente. Protezione da sovratensione per proteggere i dispositivi collegati dai fulmini. Compatibile con Amazon Alexa e Google Assistant. Include 4 porte USB per caricare/alimentare i dispositivi (mobili). Disponibile in IEC tipo F (ad es. Germania, Paesi Bassi)



VIDEOCAMERE SMART

MARMITEK

COD. 7990 Per interni, HD 1080p, rilevamento di movimento, snapshot, registrazione, conversazione bidirezionale, visione notturna, memoria SD opzionale - VIEW ME 08528



Guarda cosa succede dentro casa da qualsiasi luogo con Marmitek. Utilizza questa camera per attivare altri prodotti Smart me durante il rilevamento dei movimenti. Ricevi notifiche tramite l'app Smart me. Altoparlante e microfono integrati per comunicazione a 2 vie. Crea foto o video dal vivo e salvali sul tuo dispositivo mobile. I video possono essere registrati su una scheda SD (non fornita in dotazione). Visione notturna a infrarossi di 10 metri. Guarda cosa succede dentro casa da qualsiasi luogo con l'app Smart me.



COD. 7993 Per esterni, HD 1080p, rilevamento di movimento, snapshot, registrazione, conversazione bidirezionale, visione notturna, IP65 - VIEW MO 08529



Plug & play: nessun gateway o software richiesto. Utilizza questa camera per attivare altri prodotti Smart me durante il rilevamento dei movimenti. Ricevi notifiche tramite l'app Smart me. Altoparlante e microfono integrati per comunicazione a 2 vie. Crea foto o video dal vivo e salvali sul tuo dispositivo mobile. I video possono essere registrati su una scheda SD (non fornita in dotazione). Visione notturna a infrarossi di 15 metri. Resistente agli spruzzi d'acqua. Guarda cosa succede fuori casa da qualsiasi luogo con l'app Smart me.



SENSORI SMART

MARMITEK

COD. 7991 Per interni, senza Fili, attivazione delle scene, visione diurna e notturna, batteria, magnetico - SENSE SE 08525



Plug & play: nessun gateway o software richiesto. Utilizza questo sensore per attivare altri prodotti Smart me durante il rilevamento dei movimenti. Ricevi notifiche tramite l'app Smart me. Monitoraggio giorno e notte. Funziona a pile. Posiziona ovunque tramite il supporto magnetico a muro (fornito in dotazione). Campo di rilevamento di 7 metri (angolo 110°). Rileva i movimenti interni da qualsiasi luogo con l'app Smart me. Compatibile con Amazon Alexa e Google Assistant



COD. 7992 Per interni, senza Fili, allarme apertura/chiusura, attivazione delle scene, batteria SENSE SI 08526



Plug & play: nessun gateway o software richiesto. Utilizza questo sensore per attivare altri prodotti Smart me durante il rilevamento dei movimenti. Ricevi notifiche tramite l'app Smart me. Monitoraggio giorno e notte. Funziona a pile. Rileva se una finestra/porta si apre o si chiude. Compatibile con Amazon Alexa e Google Assistant.



COD. 7996 Videocitofono WiFi e rilevatore di movimento, Citofono, camera HD 1080p, visione notturna BUZZ LO 08501



Ricevi notifiche sul tuo smartphone tramite l'App Smart me. Altoparlante e microfono integrati per comunicazione a 2 vie (citofono). Nessun gateway o software richiesto. Funziona anche con il tuo campanello esistente. Modifica l'angolo di visione con la staffa da parete inclusa. Usa il campanello video per attivare altri prodotti Smart me. È possibile fare screenshot o video in diretta e salvarli sul tuo dispositivo mobile. I video possono anche essere memorizzati su una scheda SD (non inclusa). È possibile aggiungere più campanelli wireless Bell ME (venduti separatamente).



COD. 7998 Campanello senza fili BIANCO per Buzz LO (videocitofono WiFi), volume regolabile Bell ME WHT 08500



Funziona esclusivamente con il campanello video Buzz LO. Plug & play; nessun gateway o software richiesto. Connessione RF wireless con Buzz LO. Funziona con batterie (3x AA) o cavo USB (entrambi non in dotazione). Da posizionare ovunque nella tua casa. Collega più campanelli Bell ME a un singolo campanello video Buzz LO. Collega più campanelli video Buzz LO a un singolo campanello Bell ME.



COD. 7997 Campanello senza fili NERO per Buzz LO (videocitofono WiFi), volume regolabile Bell ME BLK 08502



Funziona esclusivamente con il campanello video Buzz LO. Plug & play; nessun gateway o software richiesto. Connessione RF wireless con Buzz LO. Funziona con batterie (3x AA) o cavo USB (entrambi non in dotazione). Da posizionare ovunque nella tua casa. Collega più campanelli Bell ME a un singolo campanello video Buzz LO. Collega più campanelli video Buzz LO a un singolo campanello Bell ME.



COD. 7999 Videocitofono WiFi e rilevatore di movimento, Citofono, camera HD 1080p, visione notturna + Campanello senza fili - Buzz LO + Bell ME WHT BIANCO



Vedi sopra per le specifiche dei vari componenti:
7996 - Videocitofono WiFi
7998 - Campanello senza fili BIANCO



COD. 8000 Videocitofono WiFi e rilevatore di movimento, Citofono, camera HD 1080p, visione notturna + Campanello senza fili - Buzz LO + Bell ME WHT NERO



Vedi sopra per le specifiche dei vari componenti:
7996 - Videocitofono WiFi
7997 - Campanello senza fili NERO



COD. 1891 TELECAMERA HD WI-FI PER INTERNO RING



- Sensore: 1/2.9" CMOS
- Risoluzione: 2 Megapixel
- Lente: 3.6 mm F 2.0
- Distanza IR: 10 metri
- WDR: Digital WDR
- Alimentazione: DC 5V 1A
- Compressione Video: H.264
- Audio: Altoparlante / microfono
- Archiviazione: SD-Card / Cloud / NVR
- Wi-Fi standard: IEEE 802.11 b/g/n
- Allarmi: Rilevamento movimento, Suono anomalo
- Temperatura di lavoro: -20 / +50 C

COD. 1892 TELECAMERA HD WI-FI PER INTERNO ROUND



- Sensore: 1/2.9" CMOS
- Risoluzione: 2 Megapixel
- Lente: 3.6 mm F 2.0
- Distanza IR: 10 metri
- WDR: Digital WDR
- Compressione Video: H.264
- Alimentazione: DC 5V 1A
- Movimento: Pan -355° / Tilt -10 +75°
- Audio: Altoparlante / microfono
- Archiviazione: SD-Card / Cloud / NVR
- Wi-Fi standard: IEEE 802.11 b/g/n
- Allarmi: Rilevamento movimento, Suono anomalo
- Temperatura di lavoro: -20 / +50 C

COD. 1893 TELECAMERA HD WI-FI PER ESTERNO HALO



- Sensore: 1/2.9" CMOS
- Risoluzione: 2 Megapixel
- Lente: 4.0 mm F 2.0
- Distanza IR: 15 metri
- WDR: Digital WDR
- Compressione Video: H.264
- Alimentazione: DC 12V 1A
- Lunghezza cavo: 5 metri
- Audio: Altoparlante / microfono
- Archiviazione: SD-Card / Cloud / NVR
- Wi-Fi standard: IEEE 802.11 b/g/n
- Allarmi: Rilevamento movimento, Suono anomalo
- Temperatura di lavoro: -20 / +50 C

COD. 1897 TELECAMERA HD WI-FI PER EST. SENZA FILI A BATTERIA FRI



- Sensore: 1/2.9" CMOS
- Risoluzione: 2 Megapixel
- Lente: 3.2mm F2.0
- Distanza IR: 10 metri
- WDR: Digital WDR
- Compressione Video: H.264
- Capacità batteria: 10.000mAh litio
- Stand-by life: fino a 10 mesi
- Working life: fino a 3 mesi (10 eventi/gg)
- Alimentazione: DC 5V 1A
- Audio: Altoparlante / microfono
- Archiviazione: SD-Card / Cloud
- Wi-Fi standard 2.4GHz: IEEE 802.11 b/g/n
- Allarmi: Rilevamento movimento, supporta PIR
- AI: Rilevazione umani
- Temperatura di lavoro: -20/+50 C
- Grado di protezione: IP65

COD. 1898 PANNELLO SOLARE PER ISIWI FRI SOLAR



- Potenza max: 5,0W
- Tensione di uscita: 5V +/- 5%
- Corrente max: 1000 mA
- Grado di protezione: IP65
- Temperatura di funzionamento: da -40° C a 70°
- Lunghezza cavo: Micro USB da 3m
- Staffa inclusa: Regolabile
- Dimensioni: 173x223x10mm
- Peso: 250g

COMPATIBILE SOLO CON TELECAMERA ISIWI FRI

COD. 1899 TELECAMERA IP WIRELESS 1080P PER CONNECT ISW-BF2MP



- Risoluzione: 2MP CMOS
- Compressione Video: H.265 / H.264
- Tecnologia: IP Wireless
- Sicurezza: Algoritmo crittografico dedicato
- Lente: 3.6 mm
- Angolo di visione: 105°
- D-WDR: Auto
- 3DNR: Auto
- Giorno / Notte: Auto
- IR LED: 15 m
- Distanza Smart Light / PIR: Fino a 8m
- Copertura wireless: 300m (aperta) 50m (chiusa)
- Abbinamento: Plug and Play
- Protezione: IP66
- Alimentazione: 12V 1A

COD. 1894 KIT WIRELESS NVR CON TELECAMERE CONNECT2

COD. 1895 KIT WIRELESS NVR CON TELECAMERE CONNECT4



- NVR**
- Numero di canali: 8
 - Risoluzione supportata: 2 Megapixel
 - Compressione Video: H.265 / H.264
 - Tecnologia: IP Wireless
 - Sicurezza: Algoritmo crittografico dedicato
 - Archiviazione: 1x HDD SATA max 8 TB
 - Interfaccia: 2x USB (mouse e backup), RJ45 10/100 Ethernet
 - Copertura wireless: 300m (aperta) 50m (chiusa)
 - Abbinamento: Plug & Play
 - Dimensioni: 300 x 209 x 48mm
 - Alimentazione: 12V 2A

- TELECAMERA**
- Risoluzione: 2 Megapixel CMOS
 - Compressione Video: H.265 / H.264
 - Tecnologia: IP Wireless
 - Sicurezza: Algoritmo crittografico dedicato
 - Lente 3.6mm
 - Angolo di visione: 105°
 - D-WDR: Auto
 - 3DNR: Auto
 - Giorno / Notte: Auto
 - IR LED: 15m
 - Distanza Smart Light / PIR: Fino a 8m
 - Copertura wireless: 300m (aperta) 50m (chiusa)
 - Abbinamento: Plug & Play
 - Protezione: IP66
 - Alimentazione: 12V 1A



COD. 1900 NVR 8 CANALI VS-NVR5508-5MP



- Sistema operativo: Linux Embedded
- IP Video Input: 8 canali
- Risoluzione Ingresso: 5MP/4MP/3MP/2MP/1P
- Audio Input: ND
- Video Output: 1 VGA, 1 HDMI (Utilizzabili simultaneamente)

- Risoluzione: HDMI / VGA : 1920x1080,1440x900,1280x1024, 1280x720,1280x768
- Audio Output: ND
- Compressione Video: H.265/H.264
- Risoluzioni di registrazione: 5MP/4MP/1280p/710p 25@fps

COD. 1901 NVR 4 CANALI POE VS-NVR6504-POE-5MP



- Sistema operativo: Linux Embedded
- IP Video Input: 4 canali
- Risoluzione Ingresso: 5MP/4MP/3MP/2MP/1P
- Audio Input: ND
- Video Output: 1 VGA, 1 HDMI (Utilizzabili simultaneamente)

- Risoluzione: HDMI / VGA : 1920x1080,1440x900,1280x1024, 1280x720,1280x768
- Audio Output: ND
- Compressione Video: H.265/H.265+/H.264/H.264+
- Risoluzioni di registrazione: 5MP/4MP/1280p/710p 25@fps

COD. 1902 NVR 8 CANALI POE VS-NVR6508-POE-5MP



- Sistema operativo: Linux Embedded
- IP Video Input: 8 canali
- Risoluzione Ingresso: 5MP/4MP/3MP/2MP/1P
- Audio Input: ND
- Video Output: 1 VGA, 1 HDMI (Utilizzabili simultaneamente)

- Risoluzione: HDMI / VGA : 1920x1080,1440x900,1280x1024, 1280x720,1280x768
- Audio Output: ND
- Compressione Video: H.265/H.265+/H.264/H.264+
- Risoluzioni di registrazione: 5MP/4MP/1280p/710p 25@fps

COD. 1903 NVR 4 CANALI ULTRA-HD POE VS-NVR7504-POE-UHD



- Sistema operativo: Linux Embedded
- IP Video Input: 4 canali
- Risoluzione Ingresso: 8MP/6MP/5MP/4MP/3MP/2MP/1MP
- Audio Input: 1 ch (2.0 Vp-p, 1KΩ) RCA
- Video Output: 1 VGA, 1 HDMI (Utilizzabili simultaneamente)

- Risoluzione: HDMI : 3840x2160,1920x1080, 1280x1024, 1280x720 / VGA : 1920x1080, 1280x1024, 1280x720
- Audio Output: 1ch (2.0 Linear, 1KΩ) RCA
- Compressione Video: H.265/H.265+/H.264/H.264+
- Risoluzioni di registrazione: 8MP/6MP/5MP/4MP/3MP/2MP/1MP 25@fps

COD. 1904 NVR 8 CANALI ULTRA-HD POE VS-NVR7508-POE-UHD



- Sistema operativo: Linux Embedded
- IP Video Input: 8 canali
- Risoluzione Ingresso: 8MP/6MP/5MP/4MP/3MP/2MP/1MP
- Audio Input: 1 ch (2.0 Vp-p, 1KΩ) RCA
- Video Output: 1 VGA, 1 HDMI (Utilizzabili simultaneamente)

- Risoluzione: HDMI : 3840x2160,1920x1080, 1280x1024, 1280x720 / VGA : 1920x1080, 1280x1024, 1280x720
- Audio Output: 1ch (2.0 Linear, 1KΩ) RCA
- Compressione Video: H.265/H.265+/H.264/H.264+
- Risoluzioni di registrazione: 8MP/6MP/5MP/4MP/3MP/2MP/1MP 25@fps

COD. 1905 NVR 16 CANALI ULTRA-HD VS-NVR7516-UHD



- Sistema operativo: Linux Embedded
- Video Analogico Input: 16 canali, BNC con autoriconoscimento della risoluzione
- HDCVI Camera: 8MP,5MP, 4MP @25fps, 3 MP , 2MP @25/30fps, 1MP @25/30fps
- Risoluzione Ingresso: 8MP/6MP/5MP/4MP/3MP/2MP/1MP
- Audio Input: 1 ch (2.0 Vp-p, 1KΩ) RCA

- Video Output: 1 VGA, 1 HDMI (Utilizzabili simultaneamente)
- Risoluzione: HDMI : 3840x2160,1920x1080, 1280x1024, 1280x720 / VGA : 1920x1080, 1280x1024, 1280x720
- Audio Output: 1ch (2.0 Linear, 1KΩ) RCA
- Compressione Video: H.265/H.264
- Risoluzioni di registrazione: 8MP/6MP/5MP/4MP/3MP/2MP/1MP @1-25fps

COD. 1906 NVR 16 CANALI ULTRA-HD VS-NVR9516-UHD



- Sistema operativo: Linux Embedded
- IP Video Input: 16 canali
- Risoluzione Ingresso: 8MP/6MP/5MP/4MP/3MP/2MP/1MP
- Audio Input: 1 ch (2.0 Vp-p, 1KΩ) RCA
- Video Output: 1 VGA, 1 HDMI (Utilizzabili simultaneamente)

- Risoluzione: HDMI : 3840x2160,1920x1080, 1280x1024, 1280x720 / VGA : 1920x1080, 1280x1024, 1280x720
- Audio Output: 1ch (2.0 Linear, 1KΩ) RCA
- Compressione Video: H.265/H.265+/H.264/H.264+
- Risoluzioni di registrazione: 8MP/6MP/5MP/4MP/3MP/2MP/1MP 25@fps

COD. 1907 NVR 32 CANALI ULTRA-HD VS-NVR9532-UHD



- Sistema operativo: Linux Embedded
- IP Video Input: 32 canali
- Risoluzione Ingresso: 8MP/6MP/5MP/4MP/3MP/2MP/1MP
- Audio Input: 1 ch (2.0 Vp-p, 1KΩ) RCA
- Video Output: 1 VGA, 2 HDMI (Utilizzabili simultaneamente)

- Risoluzione: HDMI : 3840x2160,1920x1080, 1280x1024, 1280x720 / VGA : 1920x1080, 1280x1024, 1280x720
- Audio Output: 1ch (2.0 Linear, 1KΩ) RCA
- Compressione Video: H.265/H.265+/H.264/H.264+
- Risoluzioni di registrazione: 8MP/6MP/5MP/4MP/3MP/2MP/1MP 25@fps

COD. 1908 NVR 64 CANALI ULTRA-HD VS-NVR9564-UHD



- Sistema operativo: Linux Embedded
- IP Video Input: 64 canali
- Risoluzione Ingresso: 8MP/6MP/5MP/4MP/3MP/2MP/1MP
- Audio Input: 1 ch (2.0 Vp-p, 1KΩ) RCA
- Video Output: 1 VGA, 2 HDMI (Utilizzabili simultaneamente)

- Risoluzione: HDMI : 3840x2160,1920x1080, 1280x1024, 1280x720 / VGA : 1920x1080, 1280x1024, 1280x720
- Audio Output: 1ch (2.0 Linear, 1KΩ) RCA
- Compressione Video: H.265/H.265+/H.264/H.264+
- Risoluzioni di registrazione: 8MP/6MP/5MP/4MP/3MP/2MP/1MP 25@fps

COD. 1910 TELECAMERA BULLET IP VS-IPC1520BUF-LT



- Sensore: 1/2.8" CMOS
- Pixel effettivi: 1920(H)×1080(V), 2MP
- Angolo di visione: 92°
- Compressione Audio: ND
- Compressione Video: H265/H264
- Day&Night: Auto (ICR) - Colori - B/N
- BLC: BLC / ON / OFF
- WDR: Digital WDR
- Rilevamento Intelligente SMART: Intrusione Area / Attraversamento Linea / Oggetti incustoditi / Oggetti rimossi / Movimento veloce/Ril. Volto

COD. 1911 TELECAMERA BULLET IP VS-IPC1520BUV-LT



- Sensore: 1/2.8" CMOS
- Pixel effettivi: 1920(H)×1080(V), 2MP
- Angolo di visione: 100° ~ 39°
- Compressione Audio: ND
- Compressione Video: H265/H264
- Day&Night: Auto (ICR) - Colori - B/N
- BLC: BLC / ON / OFF
- WDR: Digital WDR
- Rilevamento Intelligente SMART: Intrusione Area / Attraversamento Linea / Oggetti incustoditi / Oggetti rimossi / Movimento veloce/Ril. Volto

COD. 1912 TELECAMERA DOME IP VS-IPC1520DMF-LT



- Sensore: 1/2.8" CMOS
- Pixel effettivi: 1920(H)×1080(V), 2MP
- Angolo di visione: 92°
- Compressione Audio: ND
- Compressione Video: H265/H264
- Day&Night: Auto (ICR) - Colori - B/N
- BLC: BLC / ON / OFF
- WDR: Digital WDR
- Rilevamento Intelligente SMART: Intrusione Area / Attraversamento Linea / Oggetti incustoditi / Oggetti rimossi / Movimento veloce/Ril. Volto

COD. 1913 TELECAMERA DOME IP VS-IPC1520DMV-LT



- Sensore: 1/2.8" CMOS
- Pixel effettivi: 1920(H)×1080(V), 2MP
- Angolo di visione: 100° ~ 39°
- Compressione Audio: ND
- Compressione Video: H265/H264
- Day&Night: Auto (ICR) - Colori - B/N
- BLC: BLC / ON / OFF
- WDR: Digital WDR
- Rilevamento Intelligente SMART: Intrusione Area / Attraversamento Linea / Oggetti incustoditi / Oggetti rimossi / Movimento veloce/Ril. Volto

COD. 1914 TELECAMERA BULLET IP VS-IPC1520BUMZ-LT



- Sensore: 1/2.8" CMOS IMX307 + Hisilikon 300D
- Pixel effettivi: 1920(H)×1080(V), 2MP
- Angolo di visione: 100° ~ 39°
- Compressione Audio: ND
- Compressione Video: H265/H264
- Day&Night: Auto (ICR) - Colori - B/N
- BLC: Si
- WDR: Digital WDR
- Rilevamento Intelligente SMART: Intrusione Area / Attraversamento Linea / Oggetti incustoditi / Oggetti rimossi / Movimento veloce/Ril. Volto

COD. 1915 TELECAMERA BULLET IP VS-IPC1550BUFWD-LT



- Sensore: 1/2.8" CMOS
- Pixel effettivi: 2595(H)×1944(V), 5MP
- Angolo di visione: 92°
- Compressione Audio: ND
- Compressione Video: H265/H264
- Day&Night: Auto (ICR) - Colori - B/N
- BLC: BLC / ON / OFF
- WDR: WDR (120dB)
- Rilevamento Intelligente SMART: Intrusione Area / Attraversamento Linea / Oggetti incustoditi / Oggetti rimossi / Movimento veloce/Ril. Volto

COD. 1916 TELECAMERA BULLET IP VS-IPC1550BUMZWD-LT



- Sensore: 1/2.8" CMOS
- Pixel effettivi: 2595(H)×1944(V), 5MP
- Angolo di visione: 100° ~ 39°
- Compressione Audio: G.711a
- Compressione Video: H265/H264
- Day&Night: Auto (ICR) - Colori - B/N
- BLC: Si
- WDR: WDR (120dB)
- Rilevamento Intelligente SMART: Intrusione Area / Attraversamento Linea / Oggetti incustoditi / Oggetti rimossi / Movimento veloce/Ril. Volto

COD. 1917 TELECAMERA BULLET IP VS-IPC1550BUVWD-LT



- Sensore: 1/2.8" CMOS IMX330 + Hisilikon 300D
- Pixel effettivi: 2595(H)×1944(V), 5MP
- Angolo di visione: 100° ~ 39°
- Compressione Audio: ND
- Compressione Video: H265/H264
- Day&Night: Auto (ICR) - Colori - B/N
- BLC: BLC / ON / OFF
- WDR: WDR (120dB)
- Rilevamento Intelligente SMART: Intrusione Area / Attraversamento Linea / Oggetti incustoditi / Oggetti rimossi / Movimento veloce/Ril. Volto

COD. 1918 TELECAMERA DOME IP VS-IPC1550DMFWD-LT



- Sensore: 1/2.8" CMOS IMX307 + Hisilikon 300D
- Pixel effettivi: 2595(H)×1944(V), 5MP
- Angolo di visione: 92°
- Compressione Audio: ND
- Compressione Video: H265/H264
- Day&Night: Auto (ICR) - Colori - B/N
- BLC: si
- WDR: WDR (120dB)
- Rilevamento Intelligente SMART: Intrusione Area / Attraversamento Linea / Oggetti incustoditi / Oggetti rimossi / Movimento veloce/Ril. Volto

COD. 1919 TELECAMERA DOME IP VS-IPC1550DMVWD-LT



- Sensore: 1/2.8" CMOS IMX330 + Hisilikon 300D
- Pixel effettivi: 2595(H)×1944(V), 5MP
- Angolo di visione: 100° 39°
- Compressione Audio: ND
- Compressione Video: H265/H264
- Day&Night: Auto (ICR) - Colori - B/N
- BLC: sì
- WDR: WDR (120dB)

COD. 1920 TELECAMERA BULLET IP VS-IPC1580BUFWD-LT



- Sensore: 1/2.8" CMOS
- Pixel effettivi: 3840(H)×2160(V), 8MP
- Angolo di visione: 92°
- Compressione Audio: ND
- Compressione Video: H265/H264
- Day&Night: Auto (ICR) - Colori - B/N
- BLC: sì
- WDR: WDR (120dB)
- Rilevamento Intelligente SMART: Intrusione Area / Attraversamento Linea / Oggetto incustodito / Oggetto smarrito / Ingresso - Uscita Area / Movimento rapido / Volto / Vagabondaggio / Gruppi di persone / Stazionamento / Immagine Sfocata / Cambio scena / Eccezioni audio

COD. 1921 TELECAMERA BULLET IP VS-IPC1580BUMZWD-LT



- Sensore: 1/2.8" CMOS
- Pixel effettivi: 3840(H)×2160(V), 8MP
- Angolo di visione: 100° 39°
- Compressione Audio: G.711a G.711u
- Compressione Video: H265/H264
- Day&Night: Auto (ICR) - Colori - B/N
- BLC: sì
- WDR: WDR (120dB)
- Rilevamento Intelligente SMART: Intrusione Area / Attraversamento Linea / Oggetto incustodito / Oggetto smarrito / Ingresso - Uscita Area / Movimento rapido / Volto / Vagabondaggio / Gruppi di persone / Stazionamento / Immagine Sfocata / Cambio scena / Eccezioni audio

STAFFE / CUSTODIE

COD. 1922 SUPPORTO STAFFA VS-BKC1



- Grado di Protezione: IP66
- Materiale: Alluminio
- Dimensioni (LxAxP): 14,5 x 14,5 x 5,5
- Colore: Bianco
- Peso: 300g

COD. 1923 SUPPORTO STAFFA VS-BKC3



- Grado di Protezione: IP66
- Materiale: Alluminio
- Dimensioni (LxAxP): Ø 11,3 x 5 cm
- Colore: Bianco
- Peso: 200g

COD. 1924 SUPPORTO STAFFA VS-BKC5A



- Grado di Protezione: IP66
- Materiale: Alluminio
- Case: Ø 13 x 5,5 cm
- Colore: Bianco

TELEVISORI

24"



COD. 3865
TV BOLVA 24" LED-24DC

- TV LED
- Lista precaricata di canali satellitari italiani
- Testato in Italia
- Assistenza Bolva Italia

BOLVA



COD. 3832
TV LED 24" PALCO SLIM
T2/S2 - SAT/DTT
28000150

- Alimentato a 12V potrai utilizzarlo anche fuori casa.
- Il TV è capace di offrirti centinaia di canali free e pay, digitali terrestri e satellitari.
- Si trasforma in un Media Player grazie alla porta USB2.0
- Compatibile con le CAM HD e con le CAM tivùsat.

TELE System



COD. 3834
TV SMART 24" T2/S2
SAT/DTT, ANDROID
28000141

- Connettiti a internet e naviga tra le app e lo streaming di tuo gradimento
- Con la funzione mirroring puoi condividere i contenuti del tuo dispositivo mobile sullo schermo del TV: foto, film, musica, giochi e altro ancora.

TELE System

32"



COD. 3868
TV BEA 32" BA-3220S

- TV Smart Android Wi-Fi
- Testato in Italia
- Assistenza Bolva Italia

BEA



COD. 3866
TV BOLVA 32" LED-3266F

- TV LED
- Lista precaricata di canali satellitari italiani
- Testato in Italia
- Assistenza Bolva Italia

BOLVA



COD. 3867
TV BOLVA 32" S-3288A

- TV Smart Android Wi-Fi
- Lista precaricata di canali satellitari italiani
- Testato in Italia
- Assistenza Bolva Italia
- **Doppio telecomando in dotazione nella confezione

BOLVA



COD. 3853
TVLED 32" SONIC SMART
28000176

SONIC32 SMART di TELE System è il TV che non scende a compromessi. Al doppio tuner terrestre e satellitare, abbiamo abbinato una soundbar multispeaker da 40W di potenza per performance Audio da vero top di gamma.

TELE System

39"



COD. 3854
TVLED 39" SMART LED10
S2/T2 HEVC
28000186

SONIC39 LED10 è lo SMART TV di TELE System che abbina al doppio tuner Terrestre e Satellitare DVB-T2/S2 HEVC a 10 bit, il mondo dell'intrattenimento smart attraverso l'accesso alle APP più diffuse del momento.

TELE System

40"



COD. 3864
TV BOLVA 40" S-4088A

- TV Smart Android Wi-Fi
- Lista precaricata di canali satellitari italiani
- Testato in Italia
- Assistenza Bolva Italia

BOLVA



COD. 3890
TVLED 40" SMART SC10
T2/S2 SAT/DTT, ANDROID
28000190

SMART40 SC10 coniuga l'universo delle app e dei servizi on demand ai contenuti free e pay terrestri e satellitari in tecnologia DVB-T2/S2 HEVC a 10 bit.

TELE System

TELEVISORI

43"



COD. 3863
TV BOLVA 43" S-4388F

- TV Smart Android Wi-Fi
- Lista precaricata di canali satellitari italiani
- Testato in Italia
- Assistenza Bolva Italia

BOLVA



COD. 3847
43" SONIC SMART SOUNDBAR
40W, 4K T2/S2 SAT/DTT, ANDROID
28000173

Lo Smart TV che non scende a compromessi. Al pannello 4K HDR abbiamo abbinato una soundbar multispeaker da 40W di potenza per performance Audio da vero top di gamma.

TELE System

50"



COD. 3862
TV BOLVA 50" S-5088A

- TV Smart Android Wi-Fi
- Lista precaricata di canali satellitari italiani
- Testato in Italia
- Assistenza Bolva Italia

BOLVA

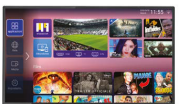


COD. 3851
TVLED 50" SONIC SMART 4K T2/S2
SAT/DTT, SOUNDBAR, ANDROID
28000182

SONIC50 SM4K di TELE System è il TV che non scende a compromessi. Al pannello 4K HDR abbiamo abbinato una soundbar multispeaker da 40W di potenza per performance Audio da vero top di gamma.

TELE System

55"



COD. 3850
55" REALSOUND55 SM 4K
28000181

REALSOUND55 SM4K di TELE System è il TV che non scende a compromessi. Al pannello 4K HDR abbiamo abbinato una soundbar multispeaker per performance Audio da vero top di gamma.

TELE System

58"



COD. 3861
58" TV SMART NETFLIX
UHD LED NX-5886

- TV Netflix Official
- Lista precaricata di canali satellitari italiani
- Testato in Italia
- Assistenza Bolva Italia

BOLVA

65"



COD. 3869
65" TV SMART ANDROID
WI-FI UHD LED S-6588A

- TV Smart Android Wi-Fi
- Lista precaricata di canali satellitari italiani
- Testato in Italia
- Assistenza Bolva Italia

BOLVA

75"




COD. 3870
75" TV SMART NETFLIX
UHD LED NX-7588

- TV Netflix Official
- Lista precaricata di canali satellitari italiani
- Testato in Italia
- Assistenza Bolva Italia

BOLVA

82"



COD. 3871
82" TV SMART NETFLIX
UHD LED NX-8238

- TV Netflix Official
- Lista precaricata di canali satellitari italiani
- Testato in Italia
- Assistenza Bolva Italia

BOLVA

TRASPORTO ASSICURATO

**COD. 1961 SUPPORTO TV 10"-26"
MAX 20 KG LCD1**

- Per schermi: 10" - 26"
- Rotazione: $\pm 20^\circ$
- Inclinazione: $-10^\circ / +15^\circ$
- Carico max: 20kg
- Attacco: VESA 7,5 x 7,5 10 x 10 cm
- Materiale: Alluminio anodizzato satinato

BOX: 4 Pz.**COD. 1962 SUPPORTO TV 10"-30"
MAX 20 KG LCD2**

- Per schermi: 10" - 30"
- Rotazione: $\pm 45^\circ$
- Inclinazione: $-10^\circ / +15^\circ$
- Carico max: 20kg
- Attacco: VESA 7,5x7,5, 10x10 cm
- Adattatore per: 10x20, 20x10 cm
- Materiale: Alluminio anodizzato satinato

BOX: 4 Pz.**COD. 1963 SUPPORTO TV 10"-30"
MAX 20 KG LCD3**

- Per schermi: 10" - 30"
- Rotazione: $\pm 90^\circ$
- Inclinazione: $-10^\circ / +15^\circ$
- Carico max: 20kg
- Attacco: VESA 7,5 x 7,5 10 x 10 cm
- Adattatore per: 10x20, 20x10 cm
- Materiale: Alluminio anodizzato satinato

BOX: 4 Pz.**COD. 1964 SUPPORTO TV 32"-42"
MAX 25 KG LCD4**


- Per schermi: 32" - 42"
- Rotazione: $\pm 30^\circ$
- Inclinazione: $-10^\circ / +15^\circ$
- Carico max: 25kg
- Attacco: universale cm 60x40 max
- Materiale: Alluminio anodizzato satinato

BOX: 2 Pz.**COD. 1965 SUPPORTO TV 23"-40"
MAX 20 KG LCD8**

- Per schermi: 23" - 40"
- Rotazione: $\pm 15^\circ$
- Inclinazione: $-10^\circ / +15^\circ$
- Carico max: 20kg
- Attacco: 10x10, 20x10, 20x20 cm
- Materiale: Alluminio anodizzato satinato

BOX: 4 Pz.**COD. 1966 SUPPORTO TV 23"-40"
MAX 20 KG LCD9**

- Per schermi: 23" - 40"
- Rotazione: $\pm 45^\circ$
- Inclinazione: $-10^\circ / +15^\circ$
- Carico max: 20kg
- Attacco: 10x10, 20x10, 20x20 cm
- Materiale: Alluminio anodizzato satinato

BOX: 4 Pz.**COD. 1967 SUPPORTO TV 23"-40"
MAX 20 KG LCD10**

- Per schermi: 23" - 40"
- Rotazione: $\pm 90^\circ$
- Inclinazione: $-10^\circ / +15^\circ$
- Carico max: 20kg
- Attacco: 10x10, 20x10, 20x20 cm
- Materiale: Alluminio anodizzato satinato

BOX: 4 Pz.**COD. 1968 SUPPORTO TV 40"-60"
MAX 45 KG LCD12**

- Per schermi: 40" - 60"
- Rotazione: $\pm 45^\circ$
- Inclinazione: $-10^\circ / +15^\circ$
- Carico max: 45kg
- Attacco: cm 30x40 max, cm 40x40 max
- Materiale: Alluminio anodizzato satinato

BOX: 2 Pz.**COD. 1969 SUPPORTO TV 40"-60"
MAX 50 KG LCD13**

- Per schermi: 40" - 60"
- Rotazione: $\pm 45^\circ$
- Inclinazione: $-10^\circ / +15^\circ$
- Carico max: 50kg
- Attacco: cm 30x40 max, cm 40x40 max
- Adattatore: 10x10, 20x10, 20x20 cm
- Materiale: Alluminio anodizzato satinato

BOX: 2 Pz.**COD. 1970 SUPPORTO TV 22"-32"
MAX 20 KG CORNER MEDIUM**

- Per schermi: 22" - 32"
- Rotazione: 90° dx o sx secondo montaggio
- Inclinazione: $0^\circ / +5^\circ$
- Carico max: 23kg
- Attacco: cm 40x20 max (v.scheda tecnica)
- Materiale: Alluminio anodizzato satinato

BOX: 4 Pz.**COD. 1971 SUPPORTO TV 32"-55"
MAX 30 KG CORNER LARGE**

- Per schermi: 32" - 55"
- Rotazione: $\pm 45^\circ$
- Inclinazione: $-10^\circ / +15^\circ$
- Carico max: 50kg
- Attacco: cm 30x40 max, cm 40x40 max
- Adattatore: 10x10, 20x10, 20x20 cm
- Materiale: Alluminio anodizzato satinato

BOX: 2 Pz.**COD. 1972 SUPPORTO TV 37"-50"
MAX 50 KG PLASMA MATIC**

- Per schermi: 37" - 50"
- Rotazione: $\pm 36^\circ$ dx o sx **motorizzato**
- Inclinazione: $-10^\circ / +15^\circ$
- Carico max: 50kg
- Attacco: Universale cm 60x40 max
- Materiale: Alluminio anodizzato satinato
- Telecomando: Univers. 4 banchi di memoria

BOX: 2 Pz.

COD. 1960 SUPPORTO TV 15"-26"
MAX 20 KG WALL 0



- Per schermi: 15" - 26"
- Rotazione: No
- Inclinazione: No
- Carico max: 20kg
- Attacco: Universale cm 20,5x13 max
- Materiale: Ferro

BOX: 6 Pz.

COD. 1959 SUPPORTO TV 21"-40"
MAX 40 KG WALL 1



- Per schermi: 21" - 40"
- Rotazione: No
- Inclinazione: No
- Carico max: 40kg
- Attacco: Universale max 38,5x30 cm
- Materiale: Ferro

BOX: 8 Pz.

COD. 1958 SUPPORTO TV 32"-60"
MAX 60 KG WALL 2



- Per schermi: 32" - 60"
- Rotazione: No
- Inclinazione: No
- Carico max: 60 Kg
- Attacco: Universale cm 57x40 max
- Materiale: Ferro

BOX: 6 Pz.

COD. 1957 SUPPORTO TV 21"-40"
MAX 40 KG WALL 3



- Per schermi: 21" - 40"
- Rotazione: no
- Inclinazione: 0/+12°
- Carico max: 40 Kg
- Attacco: Universale cm 38,5x30 max
- Materiale: Ferro

BOX: 5 Pz.

COD. 1956 SUPPORTO TV 32"-60"
MAX 60 KG WALL 4



- Per schermi: 32" - 60"
- Rotazione: no
- Inclinazione: 0/+12°
- Carico max: 60 Kg
- Attacco: Universale cm 57x40 max
- Materiale: Ferro

BOX: 4 Pz.

COD. 1955 SUPPORTO TV 15"-40"
MAX 30 KG QUADRO 1



- Per schermi: 15" - 40"
- Rotazione: No
- Inclinazione: No
- Carico max: 30 Kg
- Attacco: da 5x5 a 20x20 max
- Materiale: Ferro

BOX: 10 Pz.

COD. 1954 SUPPORTO TV 32"-75"
MAX 40 KG QUADRO 2



- Per schermi: 32" - 75"
- Rotazione: No
- Inclinazione: No
- Carico max: 40 Kg
- Attacco: da 10x10 a 60x40 max
- Materiale: Ferro

BOX: 4 Pz.

COD. 1953 SUPPORTO TV 15"-40"
MAX 30 KG QUADRO 3



- Per schermi: 15" - 40"
- Rotazione: No
- Inclinazione: +/- 12°
- Carico max: 30 Kg
- Attacco: da 5x5 a 20x20 max
- Materiale: Ferro

BOX: 4 Pz.

COD. 1952 SUPPORTO TV 32"-75"
MAX 40 KG QUADRO 4



- Per schermi: 32" - 75"
- Rotazione: No
- Inclinazione: +/- 12°
- Carico max: 40 Kg
- Attacco: da 10x10 a 60x40 max
- Materiale: Ferro

BOX: 4 Pz.

COD. 1973 SUPPORTO DA TAVOLO 22"-32"
MAX 20 KG TV STANDS



- Supporto da tavolo per schermi: 22" - 55"
- Rotazione: ±45°
- Inclinazione: -10° / +5°
- Carico max: 240kg
- Attacco: Universale max 60x40 cm
- Materiale: Ferro, cristallo temperato

SUPER DAISEIKAI 9


MONOSPLIT

DOPIA CLASSE
A+++
A+++

4 ANNI
garanzia

5 ANNI
garanzia
compressore

NATUREE



- Compressore DC Twin Rotary e Hybrid inverter (PAM + PVM)
- Tasto limitatore di potenza (100%-75%-50%)
- Telecomando infrarosso con programmazione settimanale (4 modi/giorno x 7 giorni)
- Tasto antigelo 8°C
- Purificatore al plasma + Ionizzatore + Filtri IAQ
- Sistema automatico di pulizia della batteria

- Funzione Fireplace: per diffondere il calore nell'ambiente in maniera ottimale.
- Ampio spettro di funzionamento: fino a -10°C/+46°C in raffreddamento; fino a -15°C/+24°C in riscaldamento
- Controllo da remoto; compatibile con tutte le APP - modulo opzionale da acquistarsi separatamente
- Modalità di funzionamento (raffreddamento/ riscaldamento) segnalata mediante led di colore differente

Modello	Tipo	PREZZI (€)		PRESTAZIONI									
				RAFFRESCAMENTO						RISCALDAMENTO (Zona Climatica media)			
				Unità	Sistema	Capacità (kW) min - NOM - max	PDesignC	SEER	Classe	Potenza sonora (dBA)	Capacità (kW) min - NOM - max	PDesignH	SCOP
5866 1275 65% RAS-10PKVPG-E	Interna	765	2.005	0,8 - 2,5 - 3,5	2,5	10,60	A+++	58	0,7 - 3,2 - 5,8	3,0	5,20	A+++	59
5863 CT RAS-10PAVPG-E	Esterna	1.240											
5867 1276 65% RAS-13PKVPG-E	Interna	895	2.300	0,9 - 3,5 - 4,1	3,5	9,50	A+++	59	0,8 - 4,0 - 6,3	3,6	5,10	A+++	60
5864 CT RAS-13PAVPG-E	Esterna	1.405											
5868 1277 65% RAS-16PKVPG-E	Interna	1.075	2.890	0,9 - 4,5 - 5,1	4,5	8,50	A+++	60	0,8 - 4,5 - 6,8	4,5	4,60	A++	61
5865 CT RAS-16PAVPG-E	Esterna	1.815											

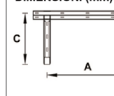
Lista accessori disponibile dopo sistema Console

ACCESSORI CLIMATIZZAZIONE

COD. 7890 STAFFA per CLIMATIZZATORI max. 100kg - GALILEO SGL 100 ECO



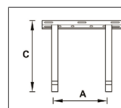
DIMENSIONI (mm)



A (mm) 750
B (mm) 355
C (mm) 400
D (mm) 430
PORTATA (kg) 100

- LAMIERA ELETTROZINCATA
- STAFFA CON BOLLA IN DOTAZIONE
- VERNICIATURA POLIESTERE DA ESTERNO
- BARRA A MURO DENTELLATA
- PREDISPOSTA PER BACINELLA CON CAVO SCALDANTE
- ANTIVIBRANTI A SCORRIMENTO
- TASSELLI DI FISSAGGIO
- PIEDINI POSTERIORI SNODATI REGOLABILI


COD. 7891 STAFFA per CLIMATIZZATORI max. 160kg - GIOTTO SG 160 EVO



A (mm) 750
B (mm) 380
C (mm) 430
D (mm) 465
PORTATA (kg) 160

- LAMIERA ELETTROZINCATA
- STAFFA PREMONTATA
- CON BOLLA IN DOTAZIONE
- PIEDINI POSTERIORI SNODATI REGOLABILI
- VERNICIATURA POLIESTERE DA ESTERNO
- PREDISPOSTA PER BACINELLA CON CAVO SCALDANTE
- ANTIVIBRANTI "NO-SHOCK" A DEFORMAZIONE ASSISTITA IN DOTAZIONE
- TASSELLI DI FISSAGGIO
- PREDISPOSTA PER SOLLEVATORE ELETTRICO

SHORAI EDGE



- DC Hybrid Inverter (PAM + PWM)
- Scambiatore Self-Cleaning
- Bacinella scarico condensa removibile
- Modalità di funzionamento (raffrescamento/ riscaldamento) segnalata mediante led di colore differente
- Funzioni telecomando: tasto Quiet, Timer, Comfort Sleep
- Orologio con programmazione settimanale
- Funzione Fireplace: per diffondere il calore nell'ambiente in maniera ottimale
- Funzioni Limitatore di potenza (100% - 75% - 50%)
- HADA Care Flow: flusso d'aria intelligente
- Compatibile in combinazione multisplit (versione B-code)
- Ampio spettro di funzionamento: fino a -15°C/+46°C in raffrescamento; fino a -15°C/+24°C in riscaldamento
- Wi-Fi incluso

1283 **1281**
1282 **1282**
1286 **1284**
1285 **1285**
2641 **1284**
2640 **1284**
1280 **1278**
1279 **1279**
2643 **1278**
2642 **1278**
1289 **1287**
1288 **1288**
2645 **1287**
2644 **1287**
1293 **1290**
1292 **1292**
1297 **1294**
1295 **1295**
2601 **1299**
2600 **1299**

Modello	Tipo	PREZZI (€)		PRESTAZIONI									
		Unità	Sistema	RAFFRESCAMENTO						RISCALDAMENTO (Zona Climatica media)			
				Capacità (kW) min - NOM - max	PDesignC	SEER	Classe	Potenza sonora (dBA)	Capacità (kW) min - NOM - max	PDesignH	SCOP	Classe	Potenza sonora (dBA)
65* RAS-B07N4KVSG-E**	Interna	485	1.120	0,89 - 2,0 - 2,90	2,0	8,50	A+++	53	3	2,0	5,10	A+++	53
CT RAS-07J2AVSG-E	Esterna	635						57					57
65* RAS-B10N4KVSG-E**	Interna	525	1.205	0,89 - 2,5 - 3,2	2,5	8,60	A+++	53	0,9 - 3,2 - 4,8	2,5	5,10	A+++	53
CT RAS-10J2AVSG-E***	Esterna	680						57					57
65* RAS-B10N4KVSG-E**	Interna	525	1.205	0,89 - 2,5 - 3,2	2,5	8,60	A+++	53	0,9 - 3,2 - 4,8	2,5	5,10	A+++	53
NEW CT RAS-10J2AVSG-E1	Esterna	680											
65* RAS-B13N4KVSG-E**	Interna	590	1.425	1,0 - 3,5 - 4,1	3,5	8,60	A+++	56	0,8 - 4,2 - 5,3	3,2	5,10	A+++	56
CT RAS-13J2AVSG-E***	Esterna	835						59					59
65* RAS-B13N4KVSG-E**	Interna	590	1.425	1,0 - 3,5 - 4,1	3,5	8,60	A+++	56	0,8 - 4,2 - 5,3	3,2	5,10	A+++	56
NEW CT RAS-13J2AVSG-E1	Esterna	835											
RAS-B16N4KVSG-E**	Interna	760	1.860	1,2 - 4,6 - 5,3	4,6	7,80	A++	57	0,9 - 5,5 - 6,5	4,0	4,60	A++	57
RAS-16J2AVSG-E***	Esterna	1.100						61					61
RAS-B16N4KVSG-E**	Interna	760	1.860	1,2 - 4,6 - 5,3	4,6	7,80	A++	57	0,9 - 5,5 - 6,5	4,0	4,60	A++	57
NEW RAS-16J2AVSG-E1	Esterna	1.100											
65* RAS-18N4KVSG-E**	Interna	875	2.545	1,2 - 5,0 - 6,0	5,0	7,80	A++	57	0,9 - 6,0 - 6,5	4,3	4,60	A++	57
CT RAS-18J2AVSG-E	Esterna	1.670						61					61
RAS-B22N4KVSG-E**	Interna	965	2.795	1,39 - 6,1 - 6,7	6,1	7,30	A++	58	0,9 - 7,0 - 7,5	4,7	4,60	A++	59
CT RAS-22J2AVSG-E	Esterna	1.830						62					62
RAS-B24N4KVSG-E**	Interna	1.045	3.035	1,7 - 7,0 - 7,7	7,0	6,30	A++	60	1,6 - 8,0 - 8,8	6,3	4,10	A++	61
RAS-24J2AVSG-E	Esterna	1.990						63					63

** Modulo per controllo WiFi incluso nell'imballo

*** Disponibile fino a esaurimento scorte

Lista accessori disponibile dopo sistema Console

SEIYA

MONOSPLIT

CLASSE
Raffrescamento
A++

CLASSE
Riscaldamento
A+

5
ANNI
compressore



NATUREE

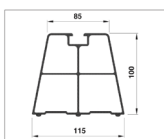

- Batteria in alluminio con rivestimento antipolvere
- Sistema automatico di pulizia della batteria
- Elevata silenziosità unità interna
- Ampio spettro di funzionamento:
fino a -15°C/+46°C in raffrescamento
fino a -15°C/+24°C in riscaldamento
- Compatibile in combinazione multisplit (versione B-code)
- Telecomando con nuove funzioni:
2 funzione quiet (1 per unità interna ed 1 per esterna)
e on demand defrosting
- Controllo da remoto; compatibile con tutte le APP -
modulo opzionale da acquistarsi separatamente

Modello	Tipo	PREZZI (€)		PRESTAZIONI										
		Unità	Sistema	RAFFRESCAMENTO				RISCALDAMENTO (Zona Climatica media)						
				Capacità (kW) min - NOM - max	PDesignC	SEER	Classe	Potenza sonora (dBA)	Capacità (kW) min - NOM - max	PDesignH	SCOP	Classe	Potenza sonora (dBA)	
1258 1259	65* RAS-B05J2KVG-E	Interna	260	655	0,75 - 1,5 - 2,00	1,5	6,10	A++	52	0,90 - 2,0 - 3,00	1,6	4,00	A+	52
1262	CT RAS-05J2AVG-E	Esterna	395											
1263 1264	65* RAS-B07J2KVG-E	Interna	280	680	0,76 - 2,0 - 2,60	2,0	6,10	A++	53	0,92 - 2,5 - 3,30	2,0	4,00	A+	53
1265	CT RAS-07J2AVG-E	Esterna	400											
5926 5927	65* RAS-B10J2KVG-E	Interna	290	710	0,80 - 2,5 - 3,00	2,5	6,10	A++	54	1,00 - 3,2 - 3,90	2,4	4,00	A+	54
5928	CT RAS-10J2AVG-E	Esterna	420											
5930 1250	RAS-B13J2KVG-E	Interna	345	815	1,00 - 3,3 - 3,60	3,3	6,10	A++	56	1,10 - 3,6 - 4,50	2,8	4,00	A+	57
1251	CT RAS-13J2AVG-E	Esterna	470											
1266 1267	RAS-B16J2KVG-E	Interna	485	1.290	1,20 - 4,2 - 4,70	4,2	6,10	A++	58	1,30 - 5,0 - 6,00	3,6	4,00	A+	58
1268	RAS-16J2AVG-E	Esterna	805											
1269 1270	RAS-18J2KVG-E	Interna	560	1.660	1,30 - 5,0 - 5,50	5,0	6,30	A++	60	1,00 - 5,4 - 6,00	3,8	4,00	A+	63
1271	RAS-18J2AVG-E	Esterna	1.100											
1272 1273	RAS-24J2KVG-E	Interna	670	1.980	1,60 - 6,5 - 7,20	6,5	6,10	A++	63	1,60 - 7,0 - 8,10	5,4	4,00	A+	58
1274	RAS-24J2AVG-E	Esterna	1.310											

Lista accessori disponibile dopo sistema Console

ACCESSORI CLIMATIZZAZIONE

COD. 7892 BASE A PAVIMENTO CONO ANTIVIBRANTE - SUELO MINI 400



- PVC RIGIDO ANTI UVA, ANTIURTO
- COLORE AVORIO
- VITERIA IN DOTAZIONE M8
- BASE DI APPOGGIO IN GOMMA
- MISURE 330 - 400 - 470 - 1000

COD. 7896 DEFLETTORE REGOLABILE per UNITÀ INTERNE - DEVIO



A (mm) 260
B (mm) 26
C (mm) 50

Il deflettore per unità interne trova applicazione in tutti quei casi in cui il flusso d'aria del condizionatore investe direttamente gli utenti del locale, creando fastidi e disagi. Realizzato in alluminio in colore bianco, è disponibile in due misure 850/1050, entrambe regolabili su 5 posizioni.

Disponibile in singola confezione completo di viti per il fissaggio.

COD. 7897 TELO DI COPERTURA MOTOCONDENSANTE - "C"



L (mm) 880
H (mm) 530
P (mm) 330

Indispensabili per riparare l'unità esterna dagli agenti atmosferici (sporco, acqua, salsedine) che potrebbero comprometterne il riavvio, nei periodi in cui la macchina non è utilizzata. Sono realizzati in tessuto plastificato (PVC) di spessore 2 decimi, cuciti con doppia bordatura e dotati di strappo laterale in velcro per l'uscita dei tubi frigoriferi e fori di aerazione posteriori per evitare ristagni di condensa; di colore grigio chiaro, disponibili in 5 misure. Personalizzabili con loghi e scritte

HAORI NEW



- WI-FI integrato per gestione da remoto con APP
- HADA Care Flow: flusso d'aria intelligente
- Purificatore al plasma + Ionizzatore
- Distribuzione d'aria 3D
- Elevatissima efficienza energetica
- Compatibile anche in combinazione multisplit

- Disponibile in due colorazioni differenti di serie: Dark Gray, Light Gray
- Compatibile supporti vocali



		DATI PRELIMINARI														
		PRESTAZIONI														
Modello	Tipo	PREZZI (€)		RAFFRESCAMENTO					RISCALDAMENTO (Zona Climatica media)							
		Unità	Sistema	Capacità (kW) min - NOM - max	PDesignC	SEER	Classe	Potenza sonora (dBA)	Capacità (kW) min - NOM - max	PDesignH	SCOP	Classe	Potenza sonora (dBA)			
2631	2632	65	RAS-B10N4KVRG-E	Interna	655	1.335	2,5	2,5	8,6	A+++	54	3,2	2,5	5,1	A+++	54
	2633	CT	RAS-10J2AV5G-E1	Esterna	680											
2634	2635	65	RAS-B13N4KVRG-E	Interna	740	1.575	3,5	3,5	8,6	A+++	56	4,2	3,2	5,1	A+++	56
	2636	CT	RAS-13J2AV5G-E1	Esterna	835											
2637	2638	65	RAS-B16N4KVRG-E	Interna	890	1.990	4,6	4,6	7,8	A++	58	5,5	4,0	4,6	A++	58
	2639	CT	RAS-16J2AV5G-E1	Esterna	1.100											

Lista accessori disponibile dopo sistema Console

ACCESSORI CLIMATIZZAZIONE

COD. 7912 SPRAY IGIENIZZANTE 400ml PER SUPERFICI - SCC600034



- ALCOOL ALL' 80%
- RAPIDO ED EFFICACE, RILASCIA UN FRESCO PROFUMO DI PULITO
- IDONEO PER HACCP
- PULIRE E IGIENIZZARE FILTRI E CONDOTTI DI VENTILAZIONE DEGLI IMPIANTI CLIMATIZZAZIONE
- RIMUOVE: GERMI ALLERGENI (PROVENIENTI DA ACARI DELLA POLVERE, CANI, GATTI, POLLINI), POLVERE E SPORCO AMBIENTALE.

BOX: 12 Pz.

COD. 7910 SPRAY IGIENIZZANTE 400ml PER FILTRI CLIMATIZZATORI - 11132016



- PURIFICANTE E DEODORANTE
- AZIONE SANIFICANTE DURATURA
- ELIMINA GLI ODORI, RIDUCE LA CRESCITA E LA PROLIFERAZIONE DI FUNGHI, MUFFE, BATTERI E GERMI
- DISPONIBILE IN ESPOSITORE DA BANCO DA 12 PEZZI

BOX: 12 Pz.

COD. 7911 DETERGENTE SCHIUMOGENO 500ml PER BATTERIE UNITÀ INTERNE - 11132012



- SPRAY SCHIUMOGENO ADATTO PER LA PULIZIA DELLE BATTERIE E DEI CONDIZIONATORI
- ELIMINA LA POLVERE, IL GRASSO, LO SPORCO IN GENERE, MIGLIORANDO LO SCAMBIO TERMICO DELLE BATTERIE
- DISPONIBILE IN ESPOSITORE DA BANCO DA 12 PEZZI

BOX: 12 Pz.

CONSOLE



- DC Hybrid Inverter (PAM + PWM)
- Bi-flusso (mandata aria sia dal basso che dall'alto)
- Comando a bordo unità interna (in aggiunta al telecomando)
- Filtro IAQ
- Sistema automatico di pulizia della batteria
- Nuove funzioni telecomando: timer settimanale, funzioni Fireplace, Power Select e Antigelo 8°C
- Funzione risparmio energetico e memorizzazione impostazioni preferite
- Controllo da remoto; compatibile con tutte le APP - modulo opzionale da acquistarsi separatamente

Modello	Tipo	PREZZI (€)		PRESTAZIONI									
		Unità	Sistema	RAFFRESCAMENTO					RISCALDAMENTO [Zona Climatica media]				
				Capacità [kW] min - NOM - max	PDesignC	SEER	Classe	Potenza sonora [dBA]	Capacità [kW] min - NOM - max	PDesignH	SCOP	Classe	Potenza sonora [dBA]
2602 65* RAS-B10J2FVG-E	Interna	955	1.635	0,95 - 2,5 - 3,2	2,5	7,20	A++	52	0,85 - 3,2 - 4,4	2,5	4,70	A++	52
2603 CT RAS-10J2AVSG-E**	Esterna	680											
2602 65* RAS-B10J2FVG-E	Interna	955	1.635	0,95 - 2,5 - 3,2	2,5	7,20	A++	52	0,85 - 3,2 - 4,4	2,5	4,70	A++	52
2646 CT RAS-10J2AVSG-E1	Esterna	680											
2605 RAS-B13J2FVG-E	Interna	1.120	1.955	1,05 - 3,5 - 4,1	3,5	7,00	A++	53	1,0 - 4,2 - 5,0	3,0	4,70	A++	53
2606 RAS-13J2AVSG-E**	Esterna	835											
2605 RAS-B13J2FVG-E	Interna	1.120	1.955	1,05 - 3,5 - 4,1	3,5	7,00	A++	53	1,0 - 4,2 - 5,0	3,0	4,70	A++	53
2647 RAS-13J2AVSG-E1	Esterna	835											
2608 RAS-B18J2FVG-E	Interna	1.450	3.120	1,2 - 5,0 - 5,6	5,0	6,80	A++	59	1,3 - 6,0 - 6,3	4,0	4,60	A++	60
2609 RAS-18J2AVSG-E**	Esterna	1.670											
2608 RAS-B18J2FVG-E	Interna	1.450	3.120	1,2 - 5,0 - 5,6	5,0	6,80	A++	59	1,3 - 6,0 - 6,3	4,0	4,60	A++	60
2609 RAS-18J2AVSG-E	Esterna	1.670											


** Disponibile fino a esaurimento scorte

ACCESSORI PER SUPER DAISEIKAI 9, DAISEIKAI LIGHT, SHORAI EDGE, SHORAI, SEIYA E CONSOLE

Modello	Descrizione	PREZZO (€)
RB-N1045-G	*Modulo Wi-Fi per APP "TOSHIBA HOME AC CONTROL" (dispositivo da installarsi internamente o in prossimità dell'unità interna)	175
INWFIUNI001I000	Modulo Wi-Fi Infrarossi da installarsi in prossimità dell'unità interna e dotato di alimentatore esterno, per la gestione da remoto dell'unità tramite APP o sito internet (sostituisce IS-IR-WIFI-1)	235
RB-RXS33-E	**Telecomando infrarosso con programmazione settimanale (4 modi/giorno x 7 giorni), tasto antigelo 8° C, tasto limitatore di potenza, tasto ECO/Hi Power	85
TCB-IFCB5-PE	Scheda interfaccia per comando finestra	60
TCB-PX100-PE	Scatola di plastica per installazione (in ambiente) scheda contatto finestra	40
INKNXUNI001I000	Modulo per controllo KNX per unità a parete dotate di ricevitore infrarosso (sostituisce IS-IR-KNX-1i)	405
RB-I301-E	Sensore gas Console	250


* Compatibile con Super Daiseikai 9, Daiseikai Light, Shorai, Seiya - già incluso nell'imballo di Shorai Edge

** Compatibile con Shorai, Seiya



CASSETTA

A 4 VIE 60X60



- DC Hybrid Inverter (PAM + PWM)
- Compressore DC Twin Rotary
- Dimensioni compatte e profilo sottile
- Deflettori motorizzati
- 5 settaggi di velocità delle ventole
- Facilità di installazione e manutenzione semplificata
- Pompa smaltimento condensa integrata
- Sensore di presenza (opzionale): per un comfort ottimale e un utilizzo oculato dell'energia
- Controllo da remoto; compatibile con le APP - modulo opzionale da acquistarsi separatamente
- Comando non incluso



Modello	Tipo	PREZZI (€)		PRESTAZIONI									
		Unità	Sistema	RAFFRESCAMENTO				RISCALDAMENTO (Zona Climatica media)					
				Capacità (kW) min - NOM - max	PDesignC	SEER	Classe	Potenza sonora (dBA)	Capacità (kW) min - NOM - max	PDesignH	SCOP	Classe	Potenza sonora (dBA)
65° RAV-RM301MUT-E	Interna	1.025						53					53
CT RBC-UM21PG(W)-E	Griglia	290	2.160	0,9 - 2,5 - 3,0	2,5	5,94	A+	53	0,8 - 3,4 - 4,5	2,3	4,70	A++	53
RAV-GM301ATP-E	Esterna	845						61					62
65° RAV-RM401MUT-E	Interna	1.100						56					56
CT RBC-UM21PG(W)-E	Griglia	290	2.360	0,9 - 3,6 - 4,0	3,6	5,8	A+	56	0,8 - 4,0 - 5,0	2,7	4,44	A+	56
RAV-GM401ATP-E	Esterna	970						64					65
RAV-RM561MUT-E	Interna	1.180						59					59
RBC-UM21PG(W)-E	Griglia	290	2.645	1,5 - 5,0 - 5,6	5,0	5,69	A+	59	1,5 - 5,3 - 6,3	2,8	4,37	A+	59
RAV-GM561ATP-E	Esterna	1.175						63					65

CANALIZZABILE RIBASSATA




- DC Hybrid Inverter (PAM + PWM)
- Compressore DC Twin Rotary
- Dislivello massimo 30 metri
- Basso profilo solo 210 mm di altezza
- Pressione statica fino a 50 Pa
- Facilità di installazione: ripresa dal retro (standard) o dal basso
- Pre-filtro aspirazione a corredo
- Pompa smaltimento condensa integrata
- Controllo da remoto; compatibile con le APP - modulo opzionale da acquistarsi separatamente
- Comando non incluso



Modello	Tipo	PREZZI (€)		PRESTAZIONI									
		Unità	Sistema	RAFFRESCAMENTO				RISCALDAMENTO (Zona Climatica media)					
				Capacità (kW) min - NOM - max	PDesignC	SEER	Classe	Potenza sonora (dBA)	Capacità (kW) min - NOM - max	PDesignH	SCOP	Classe	Potenza sonora (dBA)
65° RAV-RM301SDT-E	Interna	920						54					54
CT RAV-GM301ATP-E	Esterna	845	1.765	0,9 - 2,5 - 3,0	2,5	6,29	A++	61	0,8 - 3,4 - 4,5	2,6	4,60	A++	62
65° RAV-RM401SDT-E	Interna	990						52					52
CT RAV-GM401ATP-E	Esterna	970	1.960	0,9 - 3,6 - 4,0	3,6	5,90	A+	64	0,8 - 4,0 - 5,0	2,7	4,1	A+	65
RAV-RM561SDT-E	Interna	1.050						60					60
RAV-GM561ATP-E	Esterna	1.175	2.225	1,5 - 5,0 - 5,6	5,0	5,14	A	63	1,5 - 5,3 - 6,3	2,8	4,16	A+	65

UNITÀ ESTERNE



- Tecnologia DC Hybrid Inverter
- Compressore Twin-Rotary
- Controllo inverter: modulazione precisa della potenza erogata dal compressore
- Ventilatore ad alta efficienza
- Eccellente gestione dei carichi parziali
- Ampio spettro di funzionamento: fino a -10°C/+46°C in raffreddamento fino a -20°C/+24°C in riscaldamento (-15°C/+24°C per 3M26,4M27 e 5M34)



PRESTAZIONI

Modello	Unità esterna	PREZZI (€)	RAFFRESCAMENTO						RISCALDAMENTO (Zona Climatica media)				
			Unità	Capacità (kW) min - NOM - max	PDesignC	SEER	Classe	Potenza sonora (dBA)	Capacità (kW) min - NOM - max	PDesignH	SCOP	Classe	Potenza sonora (dBA)
5805	RAS-2M10U2AVG-E	1.180	1,25 - 3,3 - 3,9	3,3	6,73	A++	58	1,0 - 4,0 - 4,9	2,7	4,60	A++	59	
5806	RAS-2M14U2AVG-E	1.210	1,6 - 4,0 - 4,9	4,0	6,73	A++	58	1,3 - 4,4 - 5,2	3,1	4,60	A++	59	
5813	RAS-2M18U2AVG-E	1.555	1,7 - 5,2 - 6,2	5,2	6,90	A++	60	1,3 - 5,6 - 7,5	3,2	4,60	A++	63	
5814	RAS-3M18U2AVG-E	1.980	2,4 - 5,2 - 6,5	5,2	6,80	A++	62	1,9 - 6,8 - 8,0	3,5	4,60	A++	63	
5815	RAS-3M26U2AVG-E	2.480	4,1 - 7,5 - 9,0	7,5	6,19	A++	63	2,0 - 9,0 - 11,2	5,2	4,44	A+	64	
5825	RAS-4M27U2AVG-E	3.225	4,2 - 8,0 - 9,3	8,0	6,11	A++	63	2,9 - 9,0 - 11,7	5,2	4,26	A+	64	
5826	RAS-5M34U2AVG-E	3.715	3,7 - 10,0 - 11,0	10,0	6,31	A++	67	2,7 - 12,0 - 14,0	6,8	4,08	A+	68	

CANALIZZABILE



PRESTAZIONI

Modello	Taglia	PREZZI (€)	RAFFRESCAMENTO			RISCALDAMENTO (Zona Climatica media)			
			Unità	Portata aria max (m³/h)	Pressione sonora (B-A)	Potenza sonora (dBA)	Portata aria max (m³/h)	Pressione sonora (B-A)	Potenza sonora (dBA)
5848	RAS-M07U2DVG-E	775	7	570	27 - 35	42 - 50	570	27 - 35	42 - 50
5849	RAS-M10U2DVG-E	790	10	570	27 - 35	42 - 50	570	27 - 35	42 - 50
5852	RAS-M13U2DVG-E	930	13	610	27 - 37	42 - 52	610	27 - 37	42 - 52
5853	RAS-M16U2DVG-E	1.080	16	780	24 - 35	39 - 50	780	25 - 35	40 - 50
5861	RAS-M22U2DVG-E	1.380	22	1000	32 - 38	47 - 53	1000	32 - 38	47 - 53
5862	RAS-M24U2DVG-E	1.495	24	1060	33 - 39	48 - 54	1060	33 - 39	48 - 54

HAORI NEW

DATI PRELIMINARI

PRESTAZIONI

Modello	Taglia	PREZZI (€)	RAFFRESCAMENTO			RISCALDAMENTO (Zona Climatica media)		
			Portata aria max (m³/h)	Pressione sonora (B-A)	Potenza sonora (dBA)	Portata aria max (m³/h)	Pressione sonora (B-A)	Potenza sonora (dBA)
2632 B10N4KVRG-E	10	655	600	19 - 41	54	610	19 - 41	54
2635 B13N4KVRG-E	13	740	670	19 - 43	56	680	19 - 43	56
2638 B16N4KVRG-E	16	890	650	21 - 45	58	670	22 - 45	58

Lista accessori disponibile dopo sistema Console

**SUPER
DAISEIKAI 9**

PRESTAZIONI

Modello	Taglia	PREZZI (€)	RAFFRESCAMENTO			RISCALDAMENTO (Zona Climatica media)		
			Portata aria max (m³/h)	Pressione sonora (B-A)	Potenza sonora (dBA)	Portata aria max (m³/h)	Pressione sonora (B-A)	Potenza sonora (dBA)
5922 RAS-M10PKVPG-E	10	765	672	20 - 42	57	726	20 - 44	59
5923 RAS-M13PKVPG-E	13	895	672	20 - 44	59	726	20 - 44	60
5924 RAS-M16PKVPG-E	16	1.075	732	22 - 45	60	726	22 - 46	61

Lista accessori disponibile dopo sistema Console

SHORAI EDGE

PRESTAZIONI

Modello	Taglia	PREZZI (€)	RAFFRESCAMENTO			RISCALDAMENTO (Zona Climatica media)		
			Portata aria max (m³/h)	Pressione sonora (B-A)	Potenza sonora (dBA)	Portata aria max (m³/h)	Pressione sonora (B-A)	Potenza sonora (dBA)
2613 RAS-M05N4KVS-G-E**	5	470	564	19 - 40	50	600	19 - 40	50
2619 RAS-B07N4KVS-G-E**	7	485	564	19 - 40	53	600	19 - 40	53
2628 RAS-B10N4KVS-G-E**	10	525	564	19 - 40	53	600	19 - 40	53
1278 RAS-B13N4KVS-G-E**	13	590	624	19 - 43	56	624	19 - 43	56
1287 RAS-B16N4KVS-G-E**	16	760	750	21 - 44	57	768	22 - 44	57
1294 RAS-B22N4KVS-G-E**	22	965	984	27 - 45	58	984	27 - 46	59
1299 RAS-B24N4KVS-G-E**	24	1.045	1074	28 - 47	60	1128	28 - 48	61

** Modulo per controllo Wi-Fi incluso nell'imballo

Lista accessori disponibile dopo sistema Console

SEIYA



Modello	Taglia	PREZZI (€)		PRESTAZIONI					
				RAFFRESCAMENTO			RISCALDAMENTO (Zona Climatica media)		
				Unità	Portata aria max (m³/h)	Pressione sonora (B-A)	Potenza sonora (dBA)	Portata aria max (m³/h)	Pressione sonora (B-A)
1259 RAS-B05J2KVG-E	5		260	510	22 - 37	52	522	22 - 37	52
1264 RAS-B07J2KVG-E	7		280	522	23 - 38	53	534	23 - 38	53
5927 RAS-B10J2KVG-E	10		290	540	24 - 39	54	552	24 - 39	54
1250 RAS-B13J2KVG-E	13		345	600	24 - 41	56	618	24 - 42	57
1267 RAS-B16J2KVG-E	16		485	750	25 - 43	58	768	25 - 43	58

Lista accessori disponibile dopo sistema Console

CONSOLE



Modello	Taglia	PREZZI (€)		PRESTAZIONI					
				RAFFRESCAMENTO			RISCALDAMENTO (Zona Climatica media)		
				Unità	Portata aria max (m³/h)	Pressione sonora (B-A)	Potenza sonora (dBA)	Portata aria max (m³/h)	Pressione sonora (B-A)
2602 RAS-B10J2FVG-E	10		955	468	23 - 39	54	510	23 - 39	54
2605 RAS-B13J2FVG-E	13		1.120	510	24 - 40	55	552	24 - 40	55
2608 RAS-B18J2FVG-E	18		1.450	600	31 - 45	60	642	31 - 46	61

Lista accessori disponibile dopo sistema Console

CASSETTA COMPATTA



Modello	Tipo	Taglia	PREZZI (€)		PRESTAZIONI					
					RAFFRESCAMENTO			RISCALDAMENTO (Zona Climatica media)		
					Unità	Sistema	Portata aria max (m³/h)	Pressione sonora (B-A)	Potenza sonora (dBA)	Portata aria max (m³/h)
5838 RAS-M10U2MUVG-E	Interna	10	905	1.195	590	30 - 37	52	590	30 - 37	52
2612 RBC-UM21PG(W)-E	Griglia		290							
5841 RAS-M13U2MUVG-E	Interna	13	995	1.285	620	33 - 39	54	620	32 - 39	54
2612 RBC-UM21PG(W)-E	Griglia		290							
5856 RAS-M16U2MUVG-E	Interna	16	1.035	1.325	660	33 - 41	56	660	32 - 41	56
2612 RBC-UM21PG(W)-E	Griglia		290							

COD. 7597 ASCIUGACAPELLI CON IONIZZATORE -SENSOR-


- Potenza 2200 W
- Motore AC
- 2 commutatori
- Griglia in tormalina
- Accensione al contatto della mano
- 2 velocità, per 3 temperature
- Colpo d'aria fredda

BOX: 4 Pz.
COD. 7598 IONIZZATORE E DIFFUSORE MASSAGGIANTE -4500 GOLD-


- Potenza 2200 W
- Motore AC
- 2 commutatori
- 2 velocità, per 3 temperature
- Colpo d'aria fredda

BOX: 6 Pz.
COD. 7599 ASCIUGACAPELLI PROFESSIONALE -4500 PROFESSIONAL-


- Asciugacapelli con dispositivo ionizzatore
- Potenza 2200W
- Motore AC
- 2 velocità e 3 temperature
- Colpo aria fredda
- Ionizzatore e griglia in tormalina
- Deflettore - Lunghezza cavo 3 mt.

BOX: 8 Pz.
COD. 7601 ASCIUGACAPELLI 2000W -SALON-


- Potenza 2000 W
- Motore AC
- 2 commutatori, 2 velocità, per 3 temperature
- Colpo d'aria fredda
- Deflettore extra slim.
- Cavo alimentazione 3 m

BOX: 8 Pz.
COD. 7831 ASCIUGACAPELLI 2200W -FASHION-


- Potenza 2200W
- 2 commutatori,
- 2 velocità, per 3 temperature
- Colpo d'aria fredda
- deflettore e diffusore.
- Cavo alimentazione 1.8 m
- Motore DC

BOX: 8 Pz.
COD. 7604 ASCIUGACAPELLI CON IONIZZATORE 2200W -DORÈ-


- Potenza 2200 W
- 2 commutatori
- 2 velocità, per 3 temperature
- Colpo d'aria fredda
- Deflettore e diffusore
- Filtro posteriore removibile per facilitarne la pulizia
- Cavo alimentazione 2 m
- Dispositivo ionizzatore

BOX: 8 Pz.
COD. 7603 ASCIUGACAPELLI CON IONIZZATORE 2200W -ENSAMBLE-


- Potenza 2200 W
- 2 commutatori, 2 velocità, per 3 temperature
- Colpo d'aria fredda
- Deflettore e diffusore.
- Dispositivo ionizzatore

BOX: 8 Pz.
COD. 7753 ASCIUGACAPELLI 2200W -IVANKA-


- Potenza max 2200 W
- 2 commutatori,
- 2 velocità, per 3 temperature
- Colpo d'aria fredda
- deflettore e diffusore
- Filtro posteriore removibile per una facile pulizia
- Cavo alimentazione 2 m

BOX: 8 Pz.
COD. 7606 ASCIUGACAPELLI 1600W -SILVER-


- Potenza 1600 W
- Motore DC
- 2 velocità e 2 temperature
- Colpo d'aria fredda

BOX: 8 Pz.
COD. 7816 ASCIUGACAPELLI DA VIAGGIO PIEGHEVOLE -SPORT-


- Potenza 1200 - 1400W
- 1 commutatori con 2 velocità e 2 temperature
- Accessori: deflettore e diffusore
- Manico ripiegabile
- Selettore bivoltaggio

BOX: 8 Pz.
COD. 7833 ASCIUGACAPELLI DA VIAGGIO PIEGHEVOLE 1200W -FLY-


- Potenza 750 W
- 1 commutatori
- 2 velocità e 2 temperature
- Accessori: deflettore
- Manico pieghevole
- Cavo alimentazione 1.8 m
- Motore: DC

BOX: 8 Pz.
COD. 7756 SET PHON SPAZZOLE SOFFIANTI -BEAUTIFUL STYLE-


- Potenza 1000w
- Un interruttore per due velocità e temperature
- Deflettore Spazzola con pettini retraibili
- Cavo piroettante
- Spazzola stirante
- Spazzola grande
- Spazzola piccola
- Arriccia capelli
- Cavo di alimentazione 2 mt

BOX: 8 Pz.

ELETTRODOMESTICI
ASCIUGACAPELLI
COD. 7607 ASCIUGACAPELLI PROFESSIONAL 2000W -PRINCE-


- Potenza 2000 W
- Motore AC
- 2 commutatori
- Deflettore extra slim
- 2 velocità, per 3 temperature
- Filtro posteriore removibile per facilitarne la pulizia
- Cavo alimentazione 2 m
- Corpo in metallo cromato

BOX: 8 Pz.
COD. 7608 ASCIUGACAPELLI PROFESSIONAL 1500W -PRESTIGE-


- Potenza 1500 W
- Motore AC
- 2 commutatori
- Deflettore extra slim
- 2 velocità, per 3 temperature
- Filtro posteriore removibile per facilitarne la pulizia
- Cavo alimentazione 2 m
- Corpo in metallo cromato

BOX: 8 Pz.
COD. 7609 DIFFUSORE VIBRO UNIVERSALE 42 A 54 MM. BOX: 8 Pz.


Il guscio in gomma morbida lo rende adattabile a qualsiasi asciugacapelli con diametro da 42 a 54 mm. Il diffusore consente un'asciugatura più salutare, aumentando il volume dei capelli e riducendo l'effetto crespo.

- Guscio in gomma morbida
- Terminali in gomma vibranti
- Adattabile per asciugacapelli con Ø da 42 a 54 mm

ELETTRODOMESTICI
CURA DEI CAPELLI
COD. 7705 ARRICCIAPELLI ROTATIVO -CURLING-


- Indicatore luminoso
- Cavo piroettante 2,5 m
- Elemento riscaldante in ceramica
- Potenza costante: 30W
- Rapido riscaldamento in meno di 3 minuti

BOX: 8 Pz.
COD. 7782 PINZA LISCIA E ARRICCIA CAPELLI ROTANTE -GIRO-


- Display digitale
- Temperatura regolabile da 50 a 200°C
- Pulsante di accensione
- Cavo piroettante
- Tamburo in rotante alluminio

BOX: 8 Pz.
COD. 7758 PINZA PER CAPELLI PROFESSIONALE - +VOLUME-


- Interruttore di accensione ON/OFF
- Cavo piroettante da 3m
- Piastre ceramizzate
- Resistenza PTC
- Potenza 36 W

BOX: 8 Pz.
COD. 7620 PIASTRA PER CAPELLI PROFESSIONALE -REGINA-


- Potenza 45 W
- Spia luminosa
- Piastre con rivestimento ceramico
- Resistenza PTC con temperatura autoregolata
- Cavo piroettante ad alta resistenza da 3 m
- Interruttore on/off
- Blocco piastra chiusa

BOX: 8 Pz.
COD. 7760 PIASTRA 45W -ARRICCIA & LISCIA-


- Potenza 45 W
- Spia luminosa
- Resistenza PTC con temperatura autoregolata
- Cavo piroettante ad alta resistenza da 3 m
- Accessori: inserto boccoli grandi e piccoli
- Interruttore on/off
- Blocco piastra chiusa

BOX: 8 Pz.
COD. 7761 PINZA PER CAPELLI PROFESSIONALE -FRIZZANTE-


- Potenza 30 W
- Resistenza PTC
- Interruttore on/off
- Cavo da 1.7 m
- Spia luminosa

BOX: 8 Pz.
COD. 7783 ARRICCIAPELLI 25W -RICCIOLUTO-


- Arricciacapelli
- Spia luminosa
- Puntale e supporto di sicurezza
- Rivestimento ceramico
- Cavo piroettante
- Potenza 25W
- Ø 19mm

BOX: 8 Pz.
COD. 7621 ARRICCIAPELLI ROTATIVO -ROTOCURLER-


- Potenza 48 W
- Cavo piroettante da 2.5m
- Spia luminosa
- Doppio senso di rotazione selezionabile
- Alimentazione 220-240 V ~ 50/60Hz

BOX: 8 Pz.

COD. 7834 TAGLIACAPELLI E TAGLIABASETTE -KOSMO-
BOX: 8 Pz.


- Batteria ricaricabile al litio da 700 mAh
- Funziona a batteria o collegato in rete
- Lama fissa in acciaio rivestita in titanio
- Motore DC ad alte prestazioni
- Lama mobile in ceramica
- 4 pettini con cui impostare 20 lunghezze di taglio.

- Misura di taglio regolabile 25 posizioni
- 2 velocità
- Ricarica rapida
- Display a led
- Interruttore on/off
- Pennello per pulizia

COD. 7614 TAGLIACAPELLI E BASETTE -BLADES-


- Potenza 2200 W
- Motore AC
- 2 commutatori
- 2 velocità, per 3 temperature
- Colpo d'aria fredda

BOX: 6 Pz.
COD. 7611 TAGLIACAPELLI E TAGLIABASETTE -ROCKET-


- Batteria ricaricabile
- Funziona a batteria o collegato in rete
- Misura di taglio regolabile
- Pennello per pulizia
- Pettine
- Forbice
- Motore DC 3V 3W
- Batteria Ni-Mh 1.2V

BOX: 8 Pz.
COD. 7612 TAGLIACAPELLI E BASETTE -SHUTTLE-


- Batteria ricaricabile
- Funziona a batteria o collegato in rete
- Misura di taglio regolabile
- Pennello per pulizia
- Pettine
- Forbice
- Motore: DC 3V 3W

BOX: 8 Pz.
COD. 7853 DEPILATORE DA UOMO CORDLESS -FOR MEN-


- DC5 V 1000 mA
- Cordless Base di ricarica
- Pulsante ON/OFF
- Indicatore luminoso
- Misura di taglio regolabile
- 3 combinazioni: 3mm, 5 mm, 7mm
- Manico allungabile fino a 35 cm
- Lame di metallo affilate di lunga durata
- Impermeabile
- Pennellino per pulizia
- Contenitore per olio lubrificante

BOX: 8 Pz.
COD. 7851 DISPENSER AUTOMATICO 220ML -CROMO-


- Sensore intelligente ad infrarossi
- Capacità di 220 ml / 7.4 oz
- Adatto per igienizzanti e saponi liquidi
- Pulsante ON/OFF con 3 mod. di erogazione
- Led di funzionamento
- Anti goccia
- Supporto impermeabile
- Materiale ABS + corpo in acciaio inossidabile
- Batteria 4 x AAA 1.5 V (non incluse)

BOX: 6 Pz.
COD. 7852 DISPENSER AUTOMATICO 350ML -DISPENSER-


- Sensore intelligente ad infrarossi
- Capacità di 350 ml / 11.8 oz
- Adatto per igienizzanti e saponi liquidi
- Led di funzionamento
- Finestra controllo liquido
- Anti goccia
- Materiale ABS

BOX: 6 Pz.
COD. 7615 APPARECCHIO MULTIFUNZIONE -DONNA-


- Testina epilatrice
- Tesita a rullo
- Testina da taglio
- 2 velocità
- Batteria ricaricabile
- Batteria Ni-Mh

BOX: 8 Pz.
COD. 7763 RULLO PROFESSIONALE PER PEDICURE -PEDICURE-


- Coperchio proteggi rullo
- Pennello per pulizia
- Due rulli intercambiabili
- Alimentazione DC 3V (2 x 1.5V)
- Batterie AA

BOX: 8 Pz.

ELETTRODOMESTICI

CURA DELLA PERSONA

**COD. 7835 BILANCIA PESA PERSONA
-KRISTALLO-**

- Capacità 180 Kg (396Lb)
- Divisione 100g (0.2Lb)
- Display LCD da 1"
- 2 unità di misura: Kg e lb
- Sensore ad alta precisione
- Piattaforma in vetro temperato
- Indicatore temperatura ambiente
- Batteria 3 V (CR2032)
- Range di pesata: 5 - 180 Kg

BOX: 8 Pz.**COD. 7618 BILANCIA PESA PERSONA
-SOTTILE-**

- Divisione 100 gr / 0,2 lb
- 2 unità: Kg e Lbs
- Display LCD
- Sensore ad alta precisione.
- Piattaforma in vetro temperato da 6mm ad alta sicurezza.
- Tre differenti colorazioni: nero, bianco ed effetto legno
- Accensione con tocco del piede

BOX: 4 Pz.**COD. 7841 BILANCIA MECCANICA PESA
PERSONA -DOKTOR-**

- Portata: 136 Kg / 300 Lb
- Divisione 1 Kg / 2.2 Lb
- Funzione di azzeramento
- Appoggio morbido e antiscivolo
- Piedini antiscivolo

BOX: 4Pz.**COD. 7842 BILANCIA MECCANICA PESA
PERSONA -SNELLA-**

- Bilancia meccanica analogica
- Portata: 130 kg
- Divisione 1kg
- Funzione di azzeramento
- Appoggio antiscivolo

BOX: 8 Pz.

ELETTRODOMESTICI

STIRATURA

**COD. 7622 CALDAIA A RICARICA CONTINUA
-KONTINUO-**

- Potenza max 2100W
- Ferro 800W
- Caldaia 1300W
- Ricarica continua
- Capacità serbatoio 1200ml
- Stiratura a secco o a vapore
- Temperatura regolabile
- Piastra professionale in alluminio
- Pulsante vapore
- Pulsante blocco vapore
- Vapore regolabile

BOX: 2 Pz.**COD. 7812 CALDAIA A RICARICA CONTINUA
-STEAM STATION-**

- Potenza max 2400W
- Ferro 1200W
- Caldaia 1200W
- Ricarica continua
- Capacità serbatoio 1200ml
- Stiratura a secco o a vapore
- Temperatura regolabile
- Piastra ceramicata
- Pulsante vapore
- Pulsante blocco vapore

BOX: 2 Pz.**COD. 7623 VAPORE CON CALDAIA
-CERAMIK VAPO-**

- Potenza max 2600W
- Ferro 1200W
- Caldaia 1400W
- Capacità serbatoio 800ml
- Stiratura a secco o a vapore
- Temperatura regolabile
- Piastra professionale ceramicata
- Pulsante vapore
- Pulsante blocco vapore
- Vapore regolabile

BOX: 2 Pz.**COD. 7765 SISTEMA STIRANTE CON
CALDAIA -ALTA PRESSIONE-**

- Professionale con piastra in alluminio
- Caldaia in acciaio
- Capacità massima: 850 ml
- Manopola regolazione temperatura
- Protezione anti-surriscaldamento
- Potenza ferro: 850 W
- Potenza caldaia: 1250 W
- Getto di vapore: 50 g/min
- Pronto vapore in 2 minuti
- Pressione caldaia 3.5 bar (350Kpa)
- Base appoggia ferro con gommini in silicone
- Doppi interruttori per accensione ferro e caldaia

BOX: 2 Pz.

ELETTRODOMESTICI
STIRATURA
COD. 7859 FERRO DA STIRO A VAPORE CON PIASTRA IN TEFLON -JIL-


- Potenza 2200 W
- Capacità: 300 ml
- Piastra con rivestimento in Teflon
- Regolazione temperatura
- 2 Modalità di vapore in continuo
- Vapore in verticale a richiesta
- Getto di vapore extra
- Protezione anti-surriscaldamento
- Funzione self-clean
- Serbatoio trasparente
- Vapore: 15-20 g/min.

BOX: 8 Pz.
COD. 7627 FERRO DA STIRO A VAPORE PIASTRA CERAMICATA -KERAMIX-


- Piastra ceramicata
- Contenitore acqua trasparente
- Capacità: 400 ml
- Manopola regolazione temperatura e vapore
- Protezione anti-surriscaldamento
- Potenza totale: 2200W
- Alimentazione: 230V
- Emissione vapore continuo: 13 g/min
- Getto di vapore extra: 21 g/min

BOX: 8 Pz.
COD. 7838 FERRO DA STIRO A VAPORE PIASTRA INOX 2200W -PIEGA-


- Potenza 2200W
- Capacità serbatoio 350ml
- Stiratura a secco o a vapore
- Temperatura regolabile
- Piastra inox multifori
- Spray acqua
- Colpo di vapore
- Vapore regolabile
- Vapore in continuo: 20 g/min.
- Tasto auto pulizia
- Colore bianco e azzurro

BOX: 8 Pz.
COD. 7625 FERRO DA STIRO A VAPORE CON PIASTRA IN TEFLON -VAPORELLO-


- Piastra in teflon
- Potenza 2400 W
- Temperatura regolabile
- Super vapore (anche in verticale)
- Vapore regolabile
- Colpo di vapore
- Serbatoio trasparente
- Spray acqua
- Tasto auto pulizia

BOX: 8 Pz.
COD. 7628 FERRO DA STIRO A VAPORE PIASTRA INOX SLIM -SCORRE-


- Potenza 2600W
- capacità serbatoio 300ml
- Stiratura a secco o a vapore
- Temperatura regolabile
- Piastra inox multifori
- Indicatore luminoso
- Spray acqua
- Colpo di vapore
- Vapore regolabile

BOX: 8 Pz.
COD. 7630 FERRO DA STIRO A VAPORE PIASTRA INOX SLIM -MILLEFORI-


- Potenza 2200W
- capacità serbatoio 250ml
- Stiratura a secco o a vapore
- Temperatura regolabile
- Piastra inox multifori
- Spray acqua
- Colpo di vapore
- Vapore regolabile
- Tasto auto pulizia
- Colore blu e rosa

BOX: 8 Pz.
COD. 7773 FERRO DA STIRO A VAPORE PIASTRA IN TEFLON -FORMULA 1-


- Piastra con rivestimento in Teflon
- Contenitore acqua trasp.
- Capacità: 300 ml
- Manopola regolazione temperature
- 2 Modalità vapore
- Vapore in verticale
- Getto di vapore extra
- Protezione anti-surriscaldamento
- Spia luminosa
- Funzione calc-clean
- Potenza tot: 2200W
- Alimentaz. 220 - 240V~ 50/60 Hz

BOX: Pz.
ELETTRODOMESTICI
CUCINA
COD. 7844 PLANETARIA MULTIFUNZIONE 1400W -PIANETA-


- Potenza 1400 W
- Ciotola in acciaio inox da 6.5 l
- Sistema di sicurezza di spegnimento automatico
- 6 velocità
- Funzione frullatore, tazza da 1.5 litri
- Paraspruzzi
- Frusta a filo per montare
- Frusta a gancio per impastare
- Frusta a foglia per amalgamare
- Piedi a ventosa
- Impastatrice: Kb 10 min. massimo
- Frullatore: Kb 3 min.massimo

COD. 7703 PLANETARIA MULTIFUNZIONE -MASTERCHEF-


- Potenza 1200 W
- Ciotola in acciaio inox da 6.5 l
- Sistema di sicurezza di spegnimento automatico
- 6 velocità
- Funzione frullatore, tazza da 1.5l
- Paraspruzzi
- Frusta a filo per montare
- Frusta a gancio per impastare
- Frusta a foglia per impasti delicati
- Piedi antiscivolo

COD. 7814 MAXI FRULLATORE & TRITATUTTO -TUTTOFARE-


- Frulla, affetta, trita e amalgama
- Potenza 600 W p max
- Selettore 2 velocità e funzione PULSE.
- Coperchio tazza con sicurezza
- Caraffa graduata da 1.75 litri
- Tazza da 1.2 litri
- Accessorio filtrante per centrifughe
- Accessorio lame
- Accessorio agitatore

BOX: 6 Pz.
COD. 7860 ROBOT DA CUCINA 450W -FOOD PROCESSOR-


- Potenza 450 W
- Caraffa graduata da 1 litro
- 2 velocità e funzione PULSE
- Lama in metallo tritatutto
- Accessorio per mescolare e amalgamare
- Supporto a disco porta lama
- Lama per tagliare e affettare
- Lama per grattugiare
- Sistema sicurezza anti accensione accidentale
- Piedi con ventose
- Kb 30 sec.

BOX: 4 Pz.
COD. 7843 TRITA E SMINUZZA 300W -SMINUZZA-


- Potenza 300 W
- Maxi pulsante di avviamento
- Bicchiere con coperchio salva-freschezza
- Facile da smontare e pulire
- Bicchiere 0.8 litri
- Piedini in gomma anti scivolo
- Sistema di sicurezza anti accensione accidentale
- Lama in acciaio
- Disco circolare per amalgamare e mescolare
- Kb 20 sec.

BOX: 6 Pz.
COD. 7723 TRITATUTTO -TRIZZY-


- Potenza 180 W
- Lama in acciaio inox
- Smontabile e completamente lavabile
- Bicchiere da 400ml
- Alimentazione 220 - 240V~ 50/60 Hz

TRIZZY è tritatutto compatto ideale per preparare veloci battuti e tritati; facilissimo da usare, si aziona con premendo solo un pulsante. Grazie alla sua potenza e alle sue affilatissime lame, prepara in pochi minuti un'ottima maionese, salse e condimenti.

BOX: 6 Pz.
COD. 7575 MAXI FRULLATORE -FRULLONE-


- Potenza 350 W
- Caraffa in vetro dalla capacità di 1.5l
- 3 velocità più pulse
- Sistema di sicurezza anti accensione accidentale
- Piedi con ventose
- Alimentazione 220 - 240V~ 50/60 Hz

BOX: 6 Pz.
COD. 7716 FRULLATORE MULTIFUNZIONE -ANNABELLA-


- Frullatore multifunzione
- Potenza 350W
- Caraffa graduata 1,5 litri con mescolatore
- Macina caffè, noci e spezie
- Sistema di sicurezza anti accensione accidentale
- Piedini con ventose
- Avvolgicavo

BOX: 6 Pz.
COD. 7845 FRULLATORE MULTIFUNZIONE 200W -BLEND-


- Potenza 200W
- 1 accessorio per frullare
- 1 accessorio per macinare
- Caraffa graduata 0,5 litri
- Palettina per mescolare
- Macinatore con coperchio salva aroma
- Sistema di sicurezza anti accensione accidentale
- Macina caffè, noci, spezie

BOX: 6 Pz.
COD. 7863 MAXI FRULLATORE -FRULLATO-


- Potenza 300 W
- Caraffa in vetro graduato da 1,5 l
- Coperchio con tappo removibile
- 3 velocità + PULSE
- Lame in acciaio inox
- Palettina per mescolare
- Piedini con ventose
- Avvolgicavo
- Sistema di sicurezza anti accensione accidentale

BOX: 6 Pz.
COD. 7780 MACINACAFFÈ' ELETTRICO -GRINDER-


- Potenza max 150 W
- Accensione a pressione
- Lame in acciaio inox ad elevate prestazioni
- Corpo e contenitore in acciaio inox
- Sistema di sicurezza
- Macina caffè, noci, spezie e semi

Contenitore, corpo e lame in acciaio inox adatto per gli alimenti per una perfetta macinazione. Sicuro grazie al suo sistema di sicurezza, funziona solo con coperchio correttamente inserito, può contenere fino a 50 grammi di caffè. Consente di regolare il grado di macinatura come si desidera facendolo funzionare ad intermittenza.

BOX: 4 Pz.

COD. 7786 FRULLATORE E SBATTITORE MULTIFUNZIONE -PURECOMBY-

- Potenza 400 W
- Bicchiere graduato da 0.5 L
- Albero lama
- Albero miscelatore
- Frusta a filo
- Lama in acciaio
- Disco circolare
- Motore DC potente e silenzioso
- Supporto per fissaggio al muro

BOX: 4 Pz.**COD. 7785 FRULLATORE E SBATTITORE MULTIFUNZIONE -KOMPLETO-**

- Potenza 800 W
- Bicchiere graduato da 0.8 L
- Albero lama
- Frusta a filo
- Lama in acciaio
- Disco circolare
- Due velocità
- Motore DC potente e silenzioso
- Supporto per fissaggio al muro

BOX: 4 Pz.**COD. 7708 MULTIFUNZIONE 180W -POKER-**

- Potenza 180 W
- Bicchiere graduato
- Albero lama
- Frusta a filo
- Lama in acciaio
- Disco circolare
- Motore potente e silenzioso
- Supporto per fissaggio al muro

BOX: 6 Pz.**COD. 7864 FRULLATORE E SBATTITORE MULTIFUNZIONE -CREMA-**

- Potenza 400W
- Funzione TURBO
- 3 terminali intercambiabili
- Frusta per montare
- Frullatore a immersione per tritare
- Frullatore con contenitore graduato 500 ml
- Bicchiere graduato 700 ml
- Lame in acciaio inox

BOX: 4 Pz.**COD. 7577 FRULLATORE AD IMMERSIONE -VORTEX-**

- Potenza 250W
- Gambo separabile per la pulizia
- Lame in acciaio
- Colori: bianco e nero/verde
- Alimentazione 220 - 240V~ 50/60 Hz

Elettrodomestici piccolo ma potente. L'impugnatura ergonomica è comoda e pratica con il pulsante a portata di mano. Vortex frulla e mixa in pochi istanti, grazie alle sue lame in acciaio inox e alla potenza del suo motore.

BOX: 12 Pz.**COD. 7726 SBATTITORE MULTIUSO AD IMMERSIONE -SBATTITORE-**

- Sbattitore multiuso
- Potenza 250 W
- 5 velocità più "turbo"
- Leggero e maneggevole
- Fruste in acciaio a filo per montare
- Fruste in acciaio a spirale per impastare
- Pulsante espulsione automatica delle fruste
- Possibilità di utilizzo senza recipiente
- Ciotola da 2,5 litri
- Sistema di rotazione ciotola automatico
- Sede per alloggiamento fruste

BOX: 6 Pz.**COD. 7576 SBATTITORE AD IMMERSIONE -MIXA-**

- Sbattitore multiuso
- Potenza 150 W 5 velocità più "turbo"
- Fruste in acciaio a filo per montare
- Fruste in acciaio a spirale per impastare
- Pulsante espulsione automatica delle fruste
- Leggero e maneggevole
- Alimentazione 220 - 240V~ 50/60 Hz

BOX: 8 Pz.**COD. 7579 SPREMI AGRUMI ELETTRICO -VITAMIN-**

- Beccuccio che eroga la spremuta direttamente nel bicchiere per garantire freschezza e rapidità
- Cono universale per spremere qualsiasi agrume
- Base-motore con avvolgicavo
- Doppio senso di rotazione
- Copertura anti-polvere
- Rubinetto
- Potenza 20W

BOX: 6 Pz.**COD. 7724 FRULLATORE AD IMMERS. 400W -SB400-**

- Potenza 400W
- 2 velocità Terminale in acciaio inox
- Gambo separabile per la pulizia
- Alimentazione 220-240V~ 50/60 Hz

BOX: 6 Pz.**COD. 7865 FRULLATORE AD IMMERS. 700W -MOUSSE-**

- Potenza 700-1000 W
- 2 pulsanti
- 1 velocità regolabile
- 1 funzione "TURBO"
- Terminale in acciaio inox separabile per facile pulizia
- Lame in acciaio inox

BOX: 6 Pz.**COD. 7866 FRULLATORE AD IMMERS. 400W -FRAPPE-**

- Potenza 400 W
- 1 velocità
- Terminale in plastica separabile per facile pulizia
- Lame in acciaio

BOX: 6 Pz.

**COD. 7861 BOLLITORE ELETTRICO 1,8 LT.
-LORD-**

- Potenza 2200 W
- Base a 360°
- Corpo in acciaio
- Termometro
- Capacità di 1.8L
- Spegnimento automatico
- Filtro a rete removibile
- Finestra di controllo graduata

BOX: 6 Pz.**COD. 7729 BOLLITORE ELETTRICO 1,7 L
-BOILING-**

- Potenza 2000 W
- Filtro a rete asportabile
- Corpo in plastica
- Spegnimento automatico
- Capacità di 1.7 l
- Base a 360°
- Caraffa graduata

BOX: 8 Pz.**COD. 7710 PIASTRA A INDUZIONE DOPPIA
-CUCINA-**

- Doppio fornello a Induzione
- Potenza/Temperatura regolabile
- Riconosce le pentole non adatte
- Timer 0-3h -Termostato
- Display led e comandi touch
- Sistemi di sicurezza con auto-spegnimento
- Piano cottura in vitro, resistente ad urti e alte temperature
- Facile da pulire
- Non usa gas, non usa fiamme e non emette fumo
- Piedini antiscivolo
- Potenza max 2800 W

BOX: 2 Pz.**COD. 7709 PIASTRA A INDUZIONE SINGOLA
-INDUZIONE-**

- Potenza/Temperatura regolabile
- Riconosce le pentole non adatte
- Timer -Termostato
- Display led e comandi touch
- Sistemi di sicurezza con auto-spegnimento
- Piano cottura in vitro, resistente ad urti e alte temperature
- Facile da pulire
- Piedini antiscivolo
- Non usa gas, non usa fiamme e non emette fumo
- Potenza max 2800 W

BOX: 6 Pz.**COD. 7712 FORNELLO ELETTRICO DOPPIO
IN ACCIAIO -PIASTRA 2-**

- Fornello elettrico a 2 piastre
- (Ø 185mm e Ø 160 mm)
- In acciaio
- Regolatori di potenza
- Indicatori luminosi

BOX: 3 Pz.**COD. 7711 FORNELLO ELETTRICO
IN ACCIAIO -COOKER-**

- Fornello elettrico (Ø 185mm)
- In acciaio
- Regolatore di potenza
- Indicatore luminoso
- Maniglia termoisolata

BOX: 6 Pz.**COD. 7572 FORNELLO ELETTRICO
A 2 PIASTRE -DIAVOLO 2-**

- Potenza 2500 W
- Dimensioni piastre: Ø 190 mm e Ø 155mm
- Spia funzionamento
- Piastre in ghisa
- Regolazione temperatura
- Alimentazione 220 240V~ 50/60 Hz

BOX: 3 Pz.**COD. 7571 FORNELLO ELETTRICO
-DIAVOLO 1-**

- Potenza 1500 W
- Dimensioni piastra: Ø 190 mm
- Spia funzionamento
- Piastra in ghisa
- Regolazione temperatura
- Alimentazione 220 240V~ 50/60 Hz

BOX: 6 Pz.**COD. 7713 FORNELLO ELETTRICO 500W
-MOKI-**

- Potenza 500W
- Dimensioni piastra: Ø 110 mm
- Spie funzionamento
- Piastra in ghisa
- Corpo smaltato
- Regolazione temperatura
- Alimentazione 220 240V~ 50/60 Hz

BOX: 6 Pz.**COD. 7573 FORNELLO A GAS -LASCAR-**

- Potenza fornello: 1400 W Tipo di gas G30 (Butano)
- Pressione massima del gas 28 - 30 mbar
- Struttura in metallo smaltato
- Predisposto per utilizzo con gas GPL
- Solo per uso esterno

BOX: 4 Pz.**COD. 1016 PIASTRA SINGOLA A INDUZIONE 2000W -KAIP113CBK1-**

- Presa di corrente: Euro / Type C (CEE 7/17)
- Uso: Preparazione Alimenti
- Caratteristiche: Display LCD / Timer / Touch Sensitive
- Buttons / Controllo della Temperatura
- Regolabile / Adjustable Power Settings
- Frequenza: 50 Hz

- Zone di cottura: 1
- Materiali: Plastica / Glas
- Lunghezza cavo: 1.0 m
- Voltaggio di ingresso: 230 VAC 50 Hz
- Potenza: 2000 W
- Larghezza: 237 mm Lunghezza: 237 mm

COD. 7732 GRIGLIA A PIASTRE -GRIGLIATA-

- Potenza 1850 W
- Cottura a piastra singola o doppia
- Regolatore di temperatura
- Misure piastre: 330 X 240 mm
- Indicatore luminoso
- Funzione forno
- Sistema sicurezza anti surriscaldamento
- Piastre antiaderenti lavabili in lavastoviglie

COD. 7731 GRIGLIA A PIASTRE IN ACCIAIO -MULTIGRILL-

- Grill e sandwich press
- Struttura in acciaio
- Piastre con superficie anti aderente
- Pratico maniglione pressa alimenti
- Distanza tra le piastre regolabile
- Cassetto raccogli grasso
- Avvolgicavo

BOX: 4 Pz.**COD. 7733 GRIGLIA COMPATTA -TOM-**

- Potenza 2000 W
- Cottura a piastra singola o doppia
- Struttura in acciaio
- Sistema sicurezza anti surriscaldamento
- Maniglia pressa alimenti
- Piastre con rivestimento antiaderente
- Misure piastre: 260 X 295 mm
- Cassetto raccogli grasso
- Avvolgicavo

BOX: 4 Pz.**COD. 7830 GRIGLIA A PIASTRE -BURGER-**

- Potenza 750 W
- Cottura a piastra singola o doppia
- Maniglia pressa alimenti
- Indicatore luminoso
- Piastre con rivestimento antiaderente
- Gancio di chiusura
- Struttura in acciaio e plastica ad alta resistenza
- Sistema di sicurezza anti surriscaldamento

BOX: 4 Pz.**COD. 7734 GRIGLIA COMPATTA -SANDWICH-**

- Potenza 750 W
- Cottura a piastra singola o doppia
- Struttura in plastica ad alta resistenza
- Sistema sicurezza anti surriscaldamento
- Maniglia pressa alimenti
- Piastre con rivestimento antiaderente
- Misure piastre: 125 x 215 mm
- Gancio di chiusura

BOX: 6 Pz.**COD. 7707 TOSTAPANE -TOSTO-**

- Potenza 700W
- Pareti fredde
- Timer 0-5 minuti
- Cassetto raccogli briciole
- Alloggiamento porta cavo

BOX: 6 Pz.**COD. 7826 GRIGLIA ELETTRICA 2000W -CHURRASCO-**

- Potenza 2000 W
- Griglia 42 x 24 cm
- Termostato
- Maniglia termoisolata
- Resistenza amovibile
- Griglia posizionabile su due altezze
- Vassoio raccogli grasso di facile pulizia
- Sistema di sicurezza micro-interruttore

BOX: 4 Pz.**COD. 7735 GRIGLIA ELETTRICA -GUSTOSO-**

- Potenza 2000 W
- Termostato
- Maniglia termoisolata
- Resistenza amovibile
- Griglia posizionabile su due altezze
- Vassoio raccogli grasso di facile pulizia
- Maniglie laterali in plastica, termoisolante per sicurezza e trasporto
- Sistema di sicurezza micro-interruttore

BOX: 4 Pz.**COD. 7867 FRIGGITRICE AD ARIA CALDA -NATURAL FRY-**

- Potenza 1500 W
- Friggitrice ad aria calda senza olio
- Termostato regolabile 90°C - 200°C
- Indicatore sonoro e luminoso
- Capacità 2,6 L
- Contenitore removibile
- Cestello antiaderente removibile

BOX: 4 Pz.**COD. 7836 FRIGGITRICE IN ACCIAIO 3 LT. 2000W -PARANZA-**

- Potenza 2000 W
- Friggitrice elettrica
- Termostato regolabile 130°C - 190°C
- Capacità 3 litri
- Contenitore esterno e interno in acciaio inox
- Cestello in metallo cromato
- Impugnatura cestello
- Ampia finestra trasparente per controllo cottura

BOX: 4 Pz.

**COD. 7706 FRIGGITRICE 2 LITRI
-KROKKANTE-**

- Friggitrice elettrica
- Potenza 1200W
- Termostato
- Filtro assorbi odori
- Contenitore in metallo con rivestimento antiaderente
- Pareti fredde
- Pinza e cestello in metallo cromato

BOX: 2 Pz.**COD. 7827 FORNO ALOGENO A
CONVENZIONE -KUOCO-**

- Potenza 1400 W
- Maniglia con interruttore di sicurezza
- Regola temperatura 60 - 250°C
- Timer 0 - 60 min
- Capacità 12 litri
- Anello di incremento volume fino a 17 Lt
- vassoio per cottura a vapore
- accessori; griglia, pinza e griglia rialzata

**COD. 7828 FORNO ELETTRICO 1000W
12 LT. -X12-**

- Capacità 12 litri
- Potenza 1000 W
- Accessori griglia e teglia
- Regola temperatura 90° - 230 °C

BOX: 4 Pz.**COD. 7586 STATICO E VENTILATO 1300W
20 LT. -X20-**

- Statico e ventilato 1300 W
- Capacità 20 litri
- Accessori: griglia e teglia
- Regola temperatura 100 - 230°C

**COD. 7587 STATICO E VENTILATO 1300W
25 LT. -X25-**

- Statico e ventilato 1300 W
- Capacità 25 litri
- Accessori: griglia, teglia e maniglia di presa
- Regola temperatura 100° - 230°C

**COD. 7588 STATICO E VENTILATO 1300W
28 LT. -X28-**

- Statico e ventilato 1300 W
- Capacità 28 litri
- Accessori: griglia, teglia e maniglia di presa
- Regola temperatura 100°C - 230°C

**COD. 7589 STATICO E VENTILATO 1500W
35 LT. -X35-**

- Statico e ventilato 1500 W
- Capacità 35 litri
- Accessori: griglia, teglia e maniglia di presa
- Termostato 100° - 230°C

**COD. 7590 STATICO E VENTILATO 2000W
45 LT. -X45-**

- Statico e ventilato 2000 W
- Capacità 45 litri
- Accessori: griglia, teglia e maniglia di presa
- Termostato 100° - 230°C

**COD. 7591 STATICO E VENTILATO 2000W
50 LT. -X50-**

- Statico e ventilato 2000 W
- Girarrosto
- Capacità 50 litri
- Accessori: griglia, teglia e maniglia di presa
- Termostato 100° - 230°C

**COD. 7739 STATICO E VENTILATO 1500W
35 LT. -C35-**

- Statico e ventilato 1500W
- Capacità 35 Lt.
- Regola temperatura 100° - 230° C

**COD. 7839 STATICO E VENTILATO 1300W
-J50-**

- Potenza 2000 W
- Girarrosto
- Accessori: griglia, teglia e maniglia di presa
- Regola temperatura 100° - 230°C

**COD. 7822 FORNO A MICROONDE 700W
20 LT. -M20-**

- Potenza assorbita 1080 W
- Capacità 20 Litri
- 5 potenze microonde,
- Timer 0-30min. con segnalatore sonoro
- Piatto in vetro
- Illuminazione interna

COD. 7818 COMBINATO 3 IN 1, 700+800W -MG20-


- Forno a microonde 3 in 1
- Potenza grill 800 W
- Potenza 1080 W
- Funzione grill
- In dotazione: Piatto in vetro e accessorio di rialzo

COD. 7654 TOUCH COMBINATO 3 IN 1 700+800W -MGD20-


- Forno a microonde 3 in 1
- Potenza grill 800 W
- Potenza 1080 W
- Digitale, comandi touch
- Funzione scongelamento
- Piatto in vetro e accessorio di rialzo

COD. 7803 COMBINATO 3 IN 1 30 LT. -MICROONDE30-


- Forno a microonde 3 in 1
- Potenza grill 1000 W
- Potenza microonde 1580 W
- Funzione grill
- In dotazione: Piatto in vetro e accessorio di rialzo

COD. 7743 BILANCIA DIGITALE IN ALLUMINIO -MISURA-


- Funzione tara
- Piatto in acciaio
- Portata 5 Kg
- Graduazione 1g
- Spegnimento manuale
- Gancio per appenderla

BOX: 12 Pz.
COD. 7745 BILANCIA DIGITALE CON OROLOGIO -DUET-


- Funzione tara
- Piatto in vetro removibile
- Portata 5 Kg - Graduazione 1g
- Spegnimento automatico o manuale
- Orologio

BOX: 4 Pz.
COD. 7744 BILANCIA DIGITALE PORTATA IN VETRO 5 KG. -OPALE-


- Funzione tara
- Piatto in vetro
- Portata 5 Kg
- Graduazione 1g
- Spegnimento manuale

BOX: 8 Pz.
COD. 7742 BILANCIA DIGITALE PORTATA 3KG. -LUNA-


- Funzione tara
- Ciotola removibile
- Portata 3 Kg
- Graduazione 1g

BOX: 8 Pz.
COD. 7741 BILANCIA MECCANICA -PESA-


- Bilancia meccanica
- Funzione tara
- Vassoio removibile
- Portata 5 Kg.
- Graduazione 20mg.

BOX: 8 Pz.
COD. 7728 YOGURTIERA -YOGURT-


- Potenza 15 W
- Corpo in acciaio inox
- Capacità di 1 kg di yogurt
- 7 vasetti in vetro con chiusura a vite
- Coperchio removibile
- Interruttore di accensione luminoso

BOX: 4 Pz.
COD. 7715 GRATTUGGIA ELETTRICA -GRATTINO-


- Potenza 12 W
- Batteria ricaricabile estraibile
- Rullo intercambiabile per grandi/piccoli
- Carica batteria
- Smontabile per una facile pulizia

COD. 7819 MACCHINA -SOTTOVUOTO-


- Potenza 110 W
- Corpo in acciaio inox
- Due velocità di aspirazione
- Selezione cibo asciutto o umido
- Funzione sigilla sacchetti
- Funzione sigillatura automatica
- Pulsante di sblocco

- Tubo per sottovuoto esterno
- Depressione 0.8 Bar
- Tempo di vuoto/sigillatura 10 - 20 sec
- Accessori: 2 rotoli per sottovuoto 28 x 300 cm e 5 sacchetti per sottovuoto 25 x 30 cm

BOX: 4 Pz.
COD. 7581 ROTOLO PER SOTTOVUOTO -ROTS-



- Misure 20x300 cm
- 2 rotoli per confezione

COD. 7824 ROTOLO PER SOTTOVUOTO -ROTSO-


- Misure 28x500 cm
- 2 rotoli per confezione

COD. 7825 BUSTE PER SOTTOVUOTO -BUST-


- Misure 25x30 cm
- 2 rotoli per confezione

COD. 7840 LAMPADA A RAGGI UV-C E OZONO -STERILIZER-


- Lampada sterilizzante germicida a raggi UV-C e ozono
- Potenza 38 W
- Tempo Vita della lampada circa 8000 ore
- Area copertura 60 m²
- Interruttore on/off
- Display digitale
- Rilevamento di movimento
- Durata di accensione 15-30-60 minuti

BOX: 6 Pz.
COD. 7750 SCOPA A VAPORE -OKVAPO-


- Potenza 1300W
- Capacità serbatoio: 320 ml
- Accessori: Panno spugna in microfibra e telaio per tappeti
- Avvolgicavo
- Alimentazione 220 - 240V~ 50/60 Hz

Okvapo: vapore per un'igiene totale. Pulisce ed igienizza in modo ottimale ogni tipo di pavimento: ceramica, parquet, laminati e tappeti.

BOX: 4 Pz.
COD. 7796 SCOPA ELETTRICA CORDLESS RICARICABILE -FULMINE-


- Scopa elettrica ricaricabile 2in1
- Potenza 120 W
- Aspira liquidi e solidi
- Filtro HEPA
- Spazzola motorizzata
- Batteria 22V 2200 mAh
- Tempo di ricarica di 4/5 ore
- Due velocità di aspirazione
- Aspirazione 9 kpa o 5 kpa
- Supporto a muro
- Funzionamento continuo per 20 min al massimo
- Funzionamento continuo per 35 min al minimo

BOX: 4 Pz.
COD. 7594 SCOPA ELETTRICA CORDLESS -NIMBUS-


- Scopa elettrica ricaricabile 2in1
- Aspira liquidi e solidi
- Spazzola motorizzata
- Filtro HEPA lavabile
- Unità aspirante removibile aspirabriciole
- Batteria 12V 2200 mAh
- Batteria Ni-Mh
- Tempo di ricarica di 16 ore
- Funzionamento continuo per circa 20 min

BOX: 4 Pz.
COD. 7751 SCOPA ELETTRICA 800W -ECO GREEN-


- Potenza 800W
- Classe energetica B
- Filtro removibile e lavabile
- Avvolgicavo
- Spazzola per pavimenti
- Variatore di potenza
- Impugnatura ergonomica
- Consumo annuo: 32,5 kWh/annum

BOX: 4 Pz.
COD. 7815 SCOPA CICLONICA PORTATILE A FILO -CLEANER-


- Potenza 500W
- Classe energetica A
- Filtro removibile e lavabile
- Bocchetta a spazzola
- Bocchetta a lancia
- Manico telescopico
- Spazzola per pavimenti
- Impugnatura ergonomica
- Pratico svuotamento serbatoio
- Consumo annuo: 24.6 kWh/annum

BOX: 4 Pz.
COD. 7593 ASPIRAPOLVERE CICLONICO CLASSE A -CYCLONIC-


- Potenza 700W
- Classe energetica A
- Filtro HEPA removibile e lavabile
- 3 elementi filtranti
- Bocchetta a lancia
- Bocchetta a spazzola
- Spazzola per tappeti
- Spazzola per pavimenti
- Variatore di potenza
- Avvolgicavo interno
- Tubo telescopico
- Consumo annuo: 26 kWh/annum

BOX: 6 Pz.
COD. 7595 ASPIRAPOLVERE SENZA FILO -BRICIOLA-


- Potenza 38W
- Filtro removibile e lavabile
- Base ricaricabile da tavolo o da muro
- Bocchetta a lancia
- Motore DC 3.6V
- Uscita alimentatore 5.5V 200mA

BOX: 6 Pz.
COD. 7748 PULITORE A VAPORE -PULITO-


- Potenza 1050W
- Pressione 3,2 bar
- Capacità serbatoio 250 ml
- Cavo 2,8 mt.
- Pulsante vapore centrale
- Tappo di sicurezza
- Accessorio pulizia vetri, beccuccio a 90°, punta fine, spazzola
- Tubo flessibile
- Panno in microfibra
- Non usa detersivi

BOX: 4 Pz.
COD. 7862 DIFFUSORE AROMI AD ULTRASUONI -PARFUM-


- Diffusore di aromi ad ultrasuoni
- Capienza max 200 ml
- Erogazione continua o a sbuffo selezionabile
- Si illumina con 5 diverse colorazioni
- Utilizzabili anche gocce del profumo preferito
- Umidifica e purifica l'aria
- Spegnimento automatico ad esaurimento del liquido
- Colore: Bianco
- DC 24V 0,5A 12W

BOX: 8 Pz.

ELETTRODOMESTICI

LINEA ALBERGHIERA

COD. 7632 ASCIUGACAPELLI DA PARETE -BASIK-



- Potenza 800 W
- Accensione automatica
- Staffa a muro
- Tubo spiralato allungabile
- Portata d'aria 58 m3/h
- Grado di protezione IPX4

BOX: 6 Pz.

COD. 7633 DA PARETE 5 POSIZIONI -PROTEO-



- Potenza 800 W
- Accensione automatica
- 2 velocità e 3 temperature
- Staffa a muro
- Tubo spiralato allungabile
- Portata d'aria 58 m3/h
- Grado di protezione IPX4

BOX: 6 Pz.

COD. 7634 DA PARETE CON TIMER -SUITE-



- Potenza 800 W
- Accensione automatica
- Auto spegnimento (10 min.)
- Staffa a muro
- Tubo spiralato allungabile
- Portata d'aria 58 m3/h
- Grado di protezione IPX4

BOX: 6 Pz.

COD. 7635 CON TIMER E PRESA RASOIO -SHAVER-



- Potenza 800 W
- Accensione automatica
- Auto spegnimento (10 min.)
- Presa Euro:230V, USA:120V
- Staffa a muro
- Tubo spiralato allungabile
- Portata d'aria 58 m3/h
- Grado di protezione IPX4

BOX: 6 Pz.

COD. 7813 ASCIUGACAPELLI 2000W -KING-



- Per alberghi e palestre
- Potenza 2000 W Motore AC
- 2 velocità e 3 temperature
- Corpo in metallo cromato
- Lunghezza cavo spiralato: 0,70 - 2 m
- Accessorio: deflettore

BOX: 8 Pz.

COD. 7766 DA PARETE 2000W -TELLY-



- Potenza 2000 W
- Motore AC
- 2 velocità, per 3 temperature
- Deflettore extra slim
- Cavo spiralato
- Portata d'aria 54 e 69 m3/h
- Dispositivo regolazione aria
- Filtro posteriore removibile

BOX: 8 Pz.

COD. 7636 DA PARETE 1000W -COMFORT-



- Per camere d'albergo
- Potenza 1000 W
- 1 pulsante PUSH ON/OFF
- 1 commutatore, 2 velocità, 3 temperature
- Deflettore in nylon

BOX: 5 Pz.

COD. 7767 DA PARETE 1500W -SILVER BASE-



- Per alberghi e palestre
- Potenza 2000 W Motore AC
- 2 velocità e 3 temperature
- Corpo in metallo cromato
- Lunghezza cavo spiralato: 0,70 - 2 m
- Deflettore

BOX: 8 Pz.

COD. 7640 CON PRESA RASOIO -EXCELSIOR-



- Potenza 1000 W
- Avviamento a pulsante
- Cavo spiralato allungabile
- Base di fissaggio a muro
- Presa rasoi Europa/America
- Interruttore generale
- Portata d'aria 54 m3/h

BOX: 6 Pz.

COD. 7639 DA PARETE 1000W -HOTEL-



- Potenza 1000 W
- Avviamento a pulsante
- Cavo spiralato allungabile
- Base di fissaggio a muro
- Portata d'aria 54 m3/h

BOX: 6 Pz.

COD. 7641 DA PARETE 1000W -ROOMY-



- Potenza 1000 W
- Avviamento a pulsante
- Cavo spiralato allungabile
- Base di fissaggio a muro
- Portata d'aria 54 m3/h

BOX: 6 Pz.

COD. 7642 DA PARETE 1000W -WALLY-



- Potenza 1000 W
- Avviamento a pulsante
- Cavo spiralato allungabile
- Base di fissaggio a muro
- Portata d'aria 54 m3/h

BOX: 6 Pz.

COD. 7637 ASCIUGACAPELLI 2000W -GYMNASIUM-



- Potenza 2000 W
- Motore AC
- Colpo d'aria fredda
- Deflettore extra slim
- Cavo spiralato
- Portata d'aria 54 e 69 m3/h
- Regolazione dell'aria
- Filtro posteriore removibile

BOX: 4 Pz.

COD. 7638 DA CASSETTO -RESORT-



- Potenza 1000 W
- Avviamento a pulsante
- Cavo spiralato allungabile
- Portata d'aria 54 m3/h

BOX: 6 Pz.

COD. 7798 ASCIUGAMANI GETTO ARIA CALDA -ASCIUGAMANI-



- Asciugamani getto aria calda
- 2 potenze: 1050W - 1450W
- Accensione automatica
- Avvio automatico
- Tempo di asciugatura 5-10 sec.
- Guscio ABS anti-batterica
- Grado di protezione IPX4

COD. 7817 ASCIUGACAPELLI E MANI 2500W -AIR FORCE-



- Potenza 2500 W
- Accensione automatica
- Avvio ad infrarosso
- Erogatore aria a 360°
- Guscio in acciaio
- Finitura lucida o spazzolata

COD. 7644 ASCIUGACAPELLI E MANI 1500W -RAPIDO BIANCO-



- Potenza 1500 W
- Avvio automatico con luce
- Regolazione distanza
- Cavo da 3 m
- Portata d'aria 71 m3/h

BOX: 8 Pz.

COD. 7645 ASCIUGACAPELLI E MANI 1500W -RAPIDO CROMATO-



- Potenza 1500 W
- Avvio automatico con luce
- Regolazione distanza
- Cavo da 3 m
- Portata d'aria 71 m3/h

BOX: 8 Pz.

ELETTRODOMESTICI
ILLUMINOTECNICA
COD. 7773 LAMPADA A LED -SDFLO15-


- Lampada Ø 18 cm - 8 W
- Lampada Ø 10 cm - 5 W
- 100-240 V 50/60 Hz
- Luce bianco neutro 4000k
- Numero led 12+12
- Lampada da terra a diffusione
- Interruttore on/off

BOX: 2 Pz.
COD. 7774 LAMPADA A LED -SDTL001-

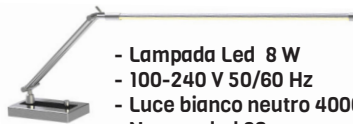

- Lampada Led 8 W
- 100-240 V 50/60 Hz
- Luce bianco neutro 4000k
- Numero led 12
- Lampada da tavolo a diffusione
- Accensione on/off

BOX: 2 Pz.
COD. 7775 LAMPADA A LED -SDTL002-


- Lampada Led 8 W
- 100-240 V 50/60 Hz
- Luce bianco neutro 4000k
- Numero led 12
- Lampada da tavolo a diffusione
- Accensione on/off

BOX: 2 Pz.
COD. 7776 LAMPADA A LED -SDTL003-


- Lampada Led 8 W
- 100-240 V 50/60 Hz
- Luce bianco neutro 4000k
- Numero led 12
- Lampada da tavolo a diffusione
- Variatore potenza

BOX: 2 Pz.
COD. 7777 LAMPADA A LED -SDTL005-


- Lampada Led 8 W
- 100-240 V 50/60 Hz
- Luce bianco neutro 4000k
- Numero led 69
- Lampada da tavolo a diffusione
- Variatore potenza

BOX: 2 Pz.
COD. 7778 LAMPADA A LED -SDTL0026-


- Lampada Led 8 W
- 100-240 V 50/60 Hz
- Luce bianco neutro 4000k
- Numero led 15
- Lampada da tavolo a diffusione
- Variatore potenza

BOX: 2 Pz.
COD. 7779 LAMPADA A LED -SDTL0032-


- Lampada Led 8 W
- 100-240 V 50/60 Hz
- Luce bianco neutro 4000k
- Numero led 42
- Lampada da tavolo a diffusione
- Accensione on/off

BOX: 2 Pz.
COD. 7780 LAMPADA A LED -SDTL0034-


- Lampada Led 8 W
- 100-240 V 50/60 Hz
- Luce bianco neutro 4000k
- Numero led 42 -3 colori
- Lampada da tavolo a diffusione
- Accensione on/off touch
- Alluminio e plexiglass

BOX: 2 Pz.
ELETTRODOMESTICI
ARMADI MODULARI
COD. 7646 ARMADIO MODULARE BASSO 82,5X43X95 CM -DBBe-


- Armadio doppio modello basso con porte battenti
- 2 ripiani grandi
- Misure: L = 82,5 cm P = 43 cm H = 95 cm

COD. 7647 ARMADIO MODULARE ALTO 82,5X43X173 CM -DAB1e-


- Armadio doppio modello alto con porte battenti
- 4 ripiani grandi
- Misure: L = 82,5 cm P = 43 cm H = 173 cm

COD. 7648 ARMADIO MODULARE ALTO 82,5X43X173 CM -DAB3e-


- Armadio doppio modello alto con porte battenti
- Porta scope - 1 ripiano grande
- 3 ripiani piccoli - 2 divisori
- Misure: L = 82,5 cm P = 43 cm H = 173 cm

COD. 7649 ARMADIO MODULARE DOPPIO ALTO 82,5X43X173 CM -DAB4e-


- Armadio doppio modello alto con porte battenti
- Cambio abito - 1 ripiano grande
- 2 ripiani piccoli - 2 divisori - Sbarra porta abiti
- Misure: L = 82,5 cm P = 43 cm H = 173 cm

COD. 7837 SCARPIERA CON PORTE BATTENTI -SCARPIERA-


- Scarpiera con porte battenti
- 5 piani d'appoggio
- Senza accessori
- L = 82,5 cm P = 43 cm H = 95 cm

MONOPATTINI ELETTRICI

COD. 7846 MONOPATTINO ELETTRICO 250W -PANTERA-



FACILE DA RIPIEGARE

- Ruote in gomma Ø 6,5 inch
- Potenza motore 250W
- Batteria al Litio 36V 5.0Ah
- Tempo di ricarica 4-6 h
- Velocità 6-25 Km/h
- Autonomia 20 Km
- Pendenza massima 15°
- Display digitale LED
- Portata max 100 Kg
- Freno elettronico e meccanico posteriore
- Luce frontale e posteriore LED
- Telaio in alluminio
- Trazione posteriore
- Campanello meccanico
- Resiste agli schizzi d'acqua IPX4
- Peso 11 Kg

COD. 7847 MONOPATTINO ELETTRICO 350W -PUMA-



FACILE DA RIPIEGARE

- Gomme ammortizzate Ø 8,5 inch
- Potenza motore 350W
- Batteria al Litio 36V 7,5Ah
- Tempo di ricarica 4-6 h
- Velocità 6-20-25 Km/h
- Autonomia 30 Km
- Pendenza massima 15°
- Display digitale LED
- Portata max 120 Kg
- Freno elettronico anteriore e freno a disco posteriore
- Luci anteriore, posteriore e laterali
- Telaio in alluminio
- Trazione anteriore
- Catarifrangenti laterali
- Connessione Bluetooth App
- Presa USB
- Campanello meccanico
- Resistente agli schizzi d'acqua IPX4
- Peso 16 Kg

COD. 7848 MONOPATTINO ELETTRICO 400W -LINCE-



- Pneumatici con camera ad aria Ø 10 inch
- Potenza motore 400 W
- Batteria al Litio 36V 16Ah
- Tempo di ricarica 5-7 h
- Velocità 6/16/25 Km/h
- Autonomia 75 Km
- Pendenza massima 20°
- Display digitale LED multifunzione
- Portata max 120 Kg
- Freni a disco anteriore e posteriore
- Luce anteriore e posteriore
- Telaio in alluminio
- Altezza manubrio regolabile
- Trazione posteriore
- Catarifrangenti laterali
- 2 ammortizzatori anteriori
- 2 ammortizzatori posteriori regolabili
- Campanello meccanico
- Resistente agli schizzi d'acqua IPX4
- Peso 18 Kg, con sellino 20 Kg

COD. 7849 ZAINETTO PER MONOPATTINO



- Comodo e pratico
- Fissaggio al manubrio in velcro
- Apertura con cerniera
- Dimensioni 16 x 12 x 30 cm

COD. 7850 PORTA CELLULARE PER MONOPATTINO



- Comodo, pratico, stabile e sicuro
- Installazione facile e veloce
- 360° rotativi
- Per dispositivi da 3.5 a 6.5 pollici
- Per biciclette e monopattini, adatto per manubrio diametro 22-32 mm

ELETTRODOMESTICI VENTILAZIONE 2021

COD. 7650 DEUMIDIFICATORE D'ARIA 20 LT -DEUMIDIFICA 20L-



- Potenza 350W
- Capacità serbatoio 5.5l
- Timer
- Estrazione massima 20l/24h
- Refrigerante R134a
- Volume d'aria 190 m³/h
- Rumorosità 45dB(A)

COD. 7652 RINFRESCATORE D'ARIA 8 LT. -BOEING-



- Potenza 95W
- Capacità 8 L
- Timer
- Purificatore d'aria
- Diffusore rotante motorizzato
- Classe climatica T

COD. 7774 RINFRESCATORE D'ARIA 7 LT. -COOL-



- Rinfrescatore d'aria
- Potenza 65 W
- Capacità serbatoio 7 L
- 3 Velocità
- 2 cubi gel
- Oscillazione selezionabile

ELETTRODOMESTICI

RISCALDAMENTO

COD. 7680 STUFA A GAS **-PIRAMIDE INOX GAS-**



- Potenza 5000 - 9300 W
- Altezza 220 cm
- Acciaio inox e alluminio
- Bombola da 15 Kg
- Consumo: 450 - 720 g/h
- Area riscaldata: 20 mq
- Accensione piezoelettrica
- Termocoppia
- Sicurezza antiribaltamento
- Bruciatore in Acciaio inox
- Riflettore in alluminio
- Funzionamento a Propano o Butano

COD. 7679 STUFA A GAS **-PIRAMIDE GAS-**



- Potenza 5000 - 9300 W
- Altezza 220 cm
- Verniciatura a polvere resistente
- Bombola da 15 Kg
- Consumo: 450 - 720 g/h
- Area riscaldata: 15 mq
- Accensione piezoelettrica
- Termocoppia
- Sicurezza antiribaltamento
- Bruciatore in Acciaio inox
- Riflettore in alluminio
- Funzionamento a Propano o Butano

COD. 7678 STUFA A GAS **-FUNGO INOX GAS-**



- Potenza 5000 - 13000 W
- Altezza 220 cm
- Acciaio inox resistente
- Bombola da 15 Kg
- Consumo: 450 - 945 g/h
- Area riscaldata: 25 mq
- Accensione piezoelettrica
- Termocoppia
- Sicurezza antiribaltamento
- Bruciatore in Acciaio inox
- Riflettore in alluminio
- Funzionamento a Propano o Butano

COD. 7677 STUFA A GAS **-FUNGO GAS-**




- Potenza 5000 - 13000 W
- Verniciatura a polvere resistente
- Bombola da 15 Kg
- Consumo: 450 - 945 g/h
- Area riscaldata: 25 mq
- Accensione piezoelettrica
- Termocoppia
- Sicurezza antiribaltamento
- Bruciatore in Acciaio inox
- Riflettore in alluminio
- Funzionamento a Propano o Butano

COD. 7681 STUFA A GAS GPL **INFRAROSSI -KAMINO-**



- Per ambienti sino a 120 m²
- Accensione piezoelettrica
- Potenza W 1400-2800-4200
- 3 piastre ceramiche
- Consumo g/h 299
- Capacità bombola 15 Kg
- Regolatore erogazione gas, con tubo in dotazione
- Dispositivo di sicurezza per l'interruzione automatica del gas in caso di:
 - spegnimento accidentale
 - se l'anidride carbonica nell'ambiente supera l'1,5%

COD. 7676 STUFA ELETTRICA **A FUNGO -CHALLOR-**



- Potenza 1000 - 2000W
- Basso consumo
- Alta efficienza energetica
- 2 Liv di potenza selezionabili
- Riflettore in alluminio
- Nessuna emissione di Co2
- 2 Tubi in fibra di carbonio
- Calore istantaneo
- Struttura in acciaio
- Altezza regolabile 190-210 cm
- Durata lampade 5000 h
- Solo per uso esterno
- Grado di protezione IP24
- Lunghezza cavo: 2 m

COD. 7675 STUFA ELETTRICA **ALOGENA A FUNGO -VESUVIO-**



- Potenza 1500 W
- Tubo alogeno
- Calore istantaneo
- Struttura metallo verniciato
- Altezza regolabile 195 cm
- Durata lampade 5000 h
- Solo per uso esterno
- Grado di protezione IP34
- Sicurezza antiribaltamento
- Lunghezza cavo: 1.2 m

COD. 7805 STUFA AL CARBONIO **450/900W -CARBONIO-**



- Stufa ad elementi in fibra di carbonio
- Potenza 450-900W
- 2 elementi riscaldanti in fibra di carbonio
- selettore 3 posizioni
- oscillazione automatica con angolo di 70°
- spegnimento automatico in caso di ribaltamento
- maniglia integrata

COD. 7804 STUFA 400/900W **-ENERGY-**



- Stufa ad elementi in fibra di carbonio
- Potenza 400-900 W
- 2 elementi riscaldanti in fibra di carbonio
- Oscillazione automatica selezionabile
- Sistema di spegnimento automatico
- in caso di ribaltamento dell'apparecchio

COD. 7688 STUFA ALOGENA **400/800/1200W -ARCOBALENO-**



- Potenza max 1200W
- 3 Livelli di potenza: 400W/800W/1200W
- 3 Tubi Alogeni (400W)
- Interruttore di sicurezza antiribaltamento
- Oscillazione automatica fino a 70°
- Alimentazione 220-240V ~ 50Hz
- Dimensioni prodotto: 300x300x700 mm

COD. 7687 STUFA AL CARBONIO **450/900W -CARBONIO-**



- Potenza max 1200W
- 3 Livelli di potenza selezionabili: 400W/800W/1200W
- 3 Tubi Alogeni (400W L'uno)
- Interruttore di sicurezza antiribaltamento
- Oscillazione automatica

COD. 7686 STUFA AL QUARZO **800/1200W -INFERNO-**



- Potenza max 1600W
- 2 Livelli di potenza: 800W/1600W
- 4 Tubi al quarzo
- Ventilazione indipendente
- Interruttore di sicurezza antiribaltamento

BOX: 4 Pz.

ELETTRODOMESTICI

RISCALDAMENTO

COD. 7685 STUFA AL QUARZO 400/800/1200W -QUARZ-FAN-



- Potenza max 1200W
- 3 Livelli di potenza: 400W/800W/1200W
- 3 Tubi (400W L'uno)
- Ventola
- Interruttore di sicurezza antiribaltamento

BOX: 6 Pz.

COD. 7684 STUFA AL QUARZO 400/800/1200W -TRIX-



- Potenza max 1200W
- 3 Livelli di potenza selezionabili: 400W/800W/1200W
- 3 Tubi (400W L'uno)
- Interruttore di sicurezza antiribaltamento

BOX: 6 Pz.

COD. 7806 STUFA AL QUARZO 400/800/1200W -SOLE-



- Potenza 400-800-1200 W
- 3 elementi riscaldanti per 3 potenze
- Oscillazione automatica selezionabile
- Sistema di spegnimento automatico in caso di ribaltamento dell'apparecchio

COD. 7683 STUFA AL QUARZO 400/800W -FIAMMA-



- Potenza max 800W
- 2 livelli di potenza selezionabili: 400W e 800W
- 2 tubi al quarzo (400W cd1)
- Interruttore di sicurezza antiribaltamento
- Base richiudibile

BOX: 8 Pz.

COD. 7695 TERMOVENTILATORE CERAMICO -CAMINETTO-



- Potenza 750 e 1500 W
- Resistenza in ceramica a 2 elementi a basso consumo
- Termostato per regolazione temperatura ambiente
- Anti surriscaldamento
- Anti ribaltamento
- Oscillazione automatica
- Effetto braciere
- Maniglia per trasporto

BOX: 4 Pz.

COD. 7693 TERMOVENTILATORE CERAMICO -HAPPY-



- Potenza 800 e 1500W
- Resistenza in Ceramica a 2 elementi a basso consumo
- Termostato per regolazione temperatura ambiente
- Anti surriscaldamento
- Anti ribaltamento
- Oscillazione automatica regolabile
- Spia luminosa
- Maniglia per il trasporto

BOX: 6 Pz.

COD. 7807 TERMOVENTILATORE CERAMICO PORTATILE -KALDO-



- Potenza 500 W
- Copertura 30 m3
- Termostato elettronico
- Timer
- Spina ruotabile
- 2 velocità

BOX: 6 Pz.

COD. 7690 TERMOVENTILATORE A PARETE -MURS-



- Potenza 1000 - 2000 W
- Termostato di sicurezza
- Pannello di controllo LCD
- Funzione di ventilazione
- Timer - Rileva finestra aperta
- Temp. programmabile da 10 a 49°C
- Telecomando

BOX: 4 Pz.

COD. 7808 TERMOVENTILATORE 1000/2000W -TEMPO-



- Termoventilatore con timer
- Potenza 1000-2000 W
- Programmatore 24h
- Spia luminosa
- Maniglia integrata
- Termostato
- Protezione comandi

BOX: 4 Pz.

COD. 7692 TERMOVENTILATORE 1000/2000W -LINEA-



- Potenza 1000 e 2000W
- Termostato per regolazione temperatura ambiente
- Sicurezza contro il surriscaldamento
- Spia luminosa
- Maniglia per il trasporto
- Griglia metallica

BOX: 6 Pz.

COD. 7829 TERMOVENTILATORE 1000/2000W -QUADRO-



- Potenza 1000 e 2000 W
- Termostato per regolazione temperatura ambiente
- Sicurezza contro il surriscaldamento
- Spia luminosa
- Maniglia per trasporto

BOX: 6 Pz.

COD. 7691 TERMOVENTILATORE 1000/2000W -TONDO-



- Potenza 1000 - 2000 W
- Termostato regolabile
- Spia luminosa
- Maniglia integrata
- Ventilazione
- Sistema anti surriscaldamento
- Sistema di spegnimento automatico in caso di ribaltamento dell'apparecchio

BOX: 8 Pz.

ELETTRODOMESTICI

RISCALDAMENTO

COD. 7689 TERMOCONVETTORE 750/1250/2000W -KONVEKTOR-



- Potenza 750/1250/2000W
- Termostato per regolazione temperatura ambiente
- Sicurezza contro il surriscaldamento
- Spia luminosa
- Ventilazione indipendente
- Piedi in dotazione

COD. 7809 TERMOCONVETTORE AD OLIO 800W -MINI THERMO-



- Potenza 800W
- 7 elementi riscaldanti
- Sistema anti surriscaldamento
- Termostato regolabile
- Larghezza 10cm altezza 33.5cm

COD. 7810 TERMOCONVETTORE AD OLIO 2000W -THERMO 9-



- Potenza 2000W
- 9 elementi riscaldanti
- Sistema di sicurezza contro il surriscaldamento
- Termostato regolabile
- Larghezza 14.5cm altezza 58cm

COD. 7811 TERMOCONV. AD OLIO 2500W -THERMO 11 PLUS-



- Potenza max 800W
- Potenza 400W e 800W
- 2 tubi al quarzo (400W)
- Interruttore di sicurezza antiribaltamento
- Base richiudibile

COD. 7768 SCALDINO 450W -OTTI-



- Potenza 450 W
- Termostato di sicurezza
- Spia luminosa
- Riscaldamento in 3 minuti
- 3 ore di calore costante
- Rivestimento ottonato
- Custodia in tessuto

BOX: 8 Pz.

COD. 7770 SCALDALETTO ELETTRICO -BATUFFOLO CASHMERE MATRIMONIALE-



- 100% cashmere sintetico
- Potenza relax singolo 60 W
- Superficie vellutata
- Microcomputer comandi asportabile
- Tempo di funzionamento fino a 12 h
- 4 zone a programmazione separata con 10 temperature
- Occhielli e fettucce per fissaggio al materasso
- misure 160x160 cm

BOX: 6 Pz.

COD. 7769 SCALDALETTO ELETTRICO -BATUFFOLO CASHMERE MATRIMONIALE-



- 100% cashmere sintetico
- Potenza relax singolo 60 W
- Superficie vellutata
- Microcomputer comandi asportabile
- Tempo di funzionamento programmabile fino a 12 h
- 2 zone a programmazione separata con 10 temperature
- Occhielli e fettucce per fissaggio al materasso
- Misure: 160x80 cm

BOX: 6 Pz.

COD. 7772 SCALDALETTO ELETTRICO -SONNO MATRIMONIALE-



- Potenza 120 W (2 x 60 W)
- Poliestere
- 2 temperature selezionabili
- Occhielli e fettucce per fissaggio al materasso
- 2 comandi
- 2 temperature selezionabili in due differenti zone
- Misure: 160x140 cm

BOX: 4 Pz.

COD. 7771 SCALDALETTO ELETTRICO -SONNO SINGOLO-



- Potenza Sonno singolo 60 W
- Poliestere
- 1 comando
- 2 temperature selezionabili
- Occhielli e fettucce per fissaggio al materasso
- Misure: 160x70 cm

BOX: 4 Pz.

ZANCHERIA

COD. 2598 SUPPORTO cm 15, L.20 cm, Ø 35 SWL0010



ACCESSORI PARABOLE

COD. NE	AC		Pag. cat	Q.tà min	Prezzo listino
8548	AC1571	PIASTRA POSA TERRA O A MURARE DA TERRAZZA E SOLAI X PARABOLA	11	5	43,200
8549	AC2002P	SUPPORTO CURVO 180° Ø40X1,4 -CM.30 CON ATTACCO A STAFFA DENTATA	19	10	15,300
8550	AC2002PL	SUPPORTO CURVO 180° Ø40X1,4 -CM.40 CON ATTACCO A STAFFA DENTATA	19	13	16,200
8551	AC2002U	SUPP.PARABOLA UNIVERSALE Ø 40X1,4 CM.26 (VERTICALE/ORIZZONTALE)	15	15	12,300
8552	AC2002U46	SUPP.PARABOLA UNIVERSALE Ø 40X1,4 CM.46 (VERTICALE/ORIZZONTALE)	15	10	15,900
8553	AC400901	SUPP. A PALO Ø 40X1,4 CM.26 ATTACCO A PALO ORIZZONTALE CON PIASTRA 125X70X5 SALDATA VERTICALE ZF	20	10	18,500
8554	AC400902	SUPP. A PALO Ø 40X1,4 CM.26 PIASTRA 125X70X5MM PER PALI Ø 25÷60 ZF	20	10	18,500
8555	AC400903	SUPPORTO MURO DA CM.12 -Ø 40X1,4 PIASTRA 200X70X5 MM. ZF	15	10	18,000
8556	AC400904	SUPPORTO CURVO A 90° Ø 40 DA RINGHIERA CM.26 PIAST. 120X80X5+CONTROPIASTRA ZF	14	15	18,400
8557	AC400905	SUPPORTO CURVO A 90° Ø 40 DA RINGHIERA CM.46 PIAST. 120X80X5+CONTROPIASTRA ZF	14	10	19,700
8558	AC40CAM	STAFFA SAT DA CAMINO Ø 40X1,4 SBALZO CM. 24 CON ZANCHE DA CM. 13 ZF	18	6	26,600
8522	AC40CAM2	SUPP. A 180° Ø 40X1,4 PER CAMINO FISSAGGIO A ZANCHE FRANCESI ZF	18	1	32,700
8859	AC40DRITTO	SUPP DRITTO CM 50 X RINGHIERA Ø 40X1,4 PIASTRA 200X150X4 CAV.30X4 XPALI Ø 30÷60 ZF	12	8	22,000
8560	AC40RIVE	SUPP.DRITTO CM.70 X RINGHIERA Ø 40X1,4 PIASTRA X ATTACCO VERTICALE/ORIZZONTALE ZF	13	10	18,300
8561	AC400910	SUPP.DRITTO CM 40 X RINGHERA Ø 40X1,4 PIASTRA 120X80X5 + CONTROPIASTRA ZF	12	20	16,200
8562	ZN1583	ZANCA SAT RINGHIERA C/TUBO Ø 40X1,4 CM.50 PER PALI Ø 30÷76	12	20	13,200
8563	ZN158340	ZANCA SAT RINGHIERA C/TUBO Ø 40X1,4 CM.40 GRAFFA DRITTA X PALI Ø 30÷76	12	15	12,500
8564	ZN1583A	ZANCA SAT RINGHIERA C/TUBO Ø 40X1,4 CM.50 GRAFFA DRITTA X PALI Ø 30÷76	12	20	13,200
8565	ZN6618	ZANCA TIPO EMILIA X TRALICCIO O RINGHIERA ZF	13	1	27,100
8566	ZN6618AZIMUT	ZANCA TIPO EMILIA X TRALICCIO O RINGHIERA CON AZIMUT REGOLABILE ZF	13	10	34,000
8511	ZN6618A	ZANCA A "L" X PARABOLA Ø 60X2 DA CM.30 SBALZO CM.30 ATTACCO DOPPIO	13	1	33,600
8567	ZN6618B	ZANCA A "L" X PARABOLA Ø 50X2 DA CM.25 SBALZO CM.25 ATTACCO DOPPIO	13	1	31,500
8568	ZN7611	N.2 ZANCHE SUPPORTO DA CM.10 + TUBO Ø 40 A 90°X MONT.PARAB. MURO	13	2	40,200
8569	ZNTUBO7611	TUBO CURVO 90° CM. 46 Ø 40X1,4 ZF X ZN7611	*	10	8,400
8571	ZN7614	N.2 ZANCHE DI SUPPORTO CM.10 + PALO Ø 40X1,4 DA CM.50	14	1	35,700
8512	ZN7614A	N.2 ZANCHE DI SUPPORTO CM.20 + PALO Ø 40X1,4 DA CM.50	14	1	38,900
8513	ZN7614B	N.2 ZANCHE DI SUPPORTO CM.30 + PALO Ø 40X1,4 DA CM.50	14	1	44,500
8572	AC40RING	STAFFA A 180° DA RINGHIERA Ø 40X1,4 SBALZO 24 CM. ATTACCO CM.20 CON VITI 8MA ZF	18	8	37,300
8573	AC7540NDX	SUPP.SBALZO CM.75 A DX Ø 40X1,4 -PIASTRA 200X200X3 MM PARI MURO ZF	14	1	32,400
8574	AC7540NSX	SUPP.SBALZO CM.75 A SX Ø 40X1,4 -PIASTRA 200X200X3 MM PARI MURO ZF	14	1	32,400
8575	AC7606FS	SUPP.PARABOLA A SBALZO Ø 42 DA CM.79 ZINCATO A FUOCO	14	1	17,400
8576	AC7601	SUPP.PARABOLA MT.1,5 Ø 76X3 CON PIASTRA 250X250X5 MM ZF	10	1	107,800
8577	AC7601A	SUPP.PARABOLA MT.1,5 Ø 60X3 CON PIASTRA 250X250X5 MM ZF	10	1	98,700
8578	AC7604	SUPP.PARABOLA MT.1 Ø 76X3 CON PIASTRA 250X250X5 MM ZF	10	1	97,400
8579	AC7604A	SUPP.PARABOLA MT.1 Ø 60X3 CON PIASTRA 250X250X5 MM ZF	10	1	91,700
8580	AC7604B	SUPP.PARABOLA MT.1 Ø 114X3 CON PIASTRA 300X300X10 MM ZF	10	1	110,600
8581	AC7604C	SUPP.PARABOLA MT.2 Ø 114X3 CON PIASTRA 300X300X10 MM ZF	10	1	255,200
8582	AC7605C	SUPP.90° A MURO Ø 35X1,4 SBALZO 250 MM PIASTRA TONDA Ø 150X3 MM ZINCATO A FUOCO	17	20	16,500
8583	AC7605S	SUPP.90° A MURO Ø 40X1,4 SBALZO 260 MM PIASTRA 200X200X4 ZINCATO A FUOCO	17	10	28,200
8584	AC7605A	SUPP.90° A MURO Ø 42X2 SBALZO 400 MM. PIASTRA 200X200X5 ZINCATO A FUOCO	17	1	47,700
8585	AC7605	SUPP.90° A MURO Ø 50X2 SBALZO 600 MM. PIASTRA 200X200X5 ZINCATO A FUOCO	17	1	51,700
8586	AC7605B	SUPP.90° A MURO Ø 50X2 SBALZO 750 MM. PIASTRA 200X200X5 ZINCATO A FUOCO	17	1	55,000
8587	AC60132	SUPP.90° A MURO Ø 60X2 SBALZO 580 MM. PIASTRA 200X200X5 ZINCATO A FUOCO	17	1	62,200
8588	AC6090L	SUPP.90° Ø 60X3 ATTACCO PALO/MURO SBALZO CM.30 H.CM.50 PIASTRA 200X150X4 ZF	20	6	94,800
8589	AC6090P	SUPP. 90° A MURO Ø 60X3 SBALZO CM.30 ALT.CM.50 PIASTRA 250X250X5	20	1	100,700
8590	AC7660Q	SUPP. 90° A MURO Ø 76X3 SBALZO 600 MM. PIASTRA 250X250X5	17	1	123,800
8516	AC7605W	SUPP. 90° A MURO Ø 40X1,4 SBALZO CM.26 PIASTRA 200X150X4 ZF	15	1	22,600
8517	AC7605W50	SUPP. 90° A MURO Ø 50X2 SBALZO CM.26 PIASTRA 200X150X4 ZF	15	1	25,900
8517	AC7605Z	SUPP.90° A MURO Ø 40X1,4 SBALZO CM.46 PIASTRA 200X150X4 ZF	15	1	24,600
8519	AC7605Z50	SUPP.90° A MURO Ø 50X2 SBALZO CM.46 PIASTRA 200X150X4 ZF	15	1	37,100
8591	AC7540M	SUPP.90° A MURO Ø 40X1,4 750 MM PIASTRA 200X150X4 ZINCATO A FUOCO	15	1	28,600
8592	AC7545R	SUPP.90° A MURO Ø 45X1,4 REGOLABILE CM.90/115 PIASTRA 200X150X4 ZF	15	1	38,500
8514	AC7605D	SUPP.A PALO Ø 40X1,4 CM.26 PIASTRA 200X150X4 ZF C/CAVALLOTTI 30X4+ VITI 8X60 QST	15	1	26,600
8515	AC7605E	SUPP.A PALO Ø 40X1,4 CM.46 PIASTRA 200X150X4 ZF C/CAVALLOTTI 30X4 + VITI 8X60 QST	15	1	28,300
8593	AC7606	STAFFA CURVA A 180° Ø 50X2 MM ZF C/CAV.30X4 + VITI 8X60 QST	19	1	36,500
8594	AC760650	STAFFA CURVA A 180° Ø 50X2 ATTACCO C/CAV. 40X8 ZF PER PALI 40/90 VITI 10X90	19	1	44,500
8595	AC7606A	STAFFA CURVA A 180° Ø 42X2 MM. ZF C/CAV.30X4 + VITI 8X60 QST	19	1	33,600
8596	AC7606B	STAFFA CURVA A 180° Ø 50X2MM C/GANASCIA DENTATA PER PALI 30/70 ZF	19	1	25,500
8597	AC7606C	STAFFA CURVA A 180° Ø 42X2MM C/GANASCIA DENTATA PER PALI 30/70 ZF	19	1	24,500
8598	AC7606D	STAFFA CURVA A 180° Ø 40X1,4 ZF C/CAVALLOTTI 30X4 VITI 8MA QST	19	1	28,100
8599	ACP40C	STAFFA CURVA A 180° Ø 40X1,4" TIPO V" SBALZO CM.25C/CAVAL. 40X4 - ZF	19	8	18,500
8600	AC7606M	STAFFA CURVA A 180° Ø 40X1,4 C/ATTACCO A PALO REGOLABILE PER PALI 30/60 ZF	19	10	24,700
8601	AC7606F	STAFFA CURVA Ø 42X2 A "U" CON ATTACCO A PALO Ø 50X2. Z. FUOCO	20	1	44,300
8602	AC7608	TREPPIEDE MT.1,5 Ø 76X3 BASE LARGA	10	1	148,500
8603	AC7608A	TREPPIEDE MT.1,5 Ø 60X3 BASE LARGA	10	1	143,000
8604	AC7608B	TREPPIEDE MT.1 Ø 76X3 BASE LARGA	10	1	137,800
8605	AC7608C	TREPPIEDE MT.1 Ø 60X3 BASE LARGA	10	1	132,500
8606	AC7608D	TREPPIEDE MT.1,5 Ø 76X3 BASE STRETTA	10	1	130,700
8607	AC7608E	TREPPIEDE MT.1,5 Ø 60X3 BASE STRETTA	10	1	126,000
8608	AC7608F	TREPPIEDE MT.1 Ø 76X3 BASE STRETTA	10	1	120,700
8609	AC7608G	TREPPIEDE MT.1 Ø 60 BASE STRETTA	10	1	117,200
8610	AC7608H	KIT ANGOLARI E VITI PER SERIE TREPPIEDI BASE LARGA	10	1	90,100
8611	AC7608K	KIT ANGOLARI E VITI PER SERIE TREPPIEDI BASE STRETTA	10	1	70,000
8612	AC7608Z	KIT :2 RALLE 40X5+VITI10X60 E DADI (PER MONTAGGIO A PALO KIT ANGOLARI TREPPIEDI)	10	1	9,900
8613	AC7608V	STAFFA TREPPIEDE RICHIUDIBILE CM.70 Ø 40X1,4 BASE PIEDE CM.20 Z.F.	10	1	78,300
8614	AC7609	SUPPORTO A PALO X PARABOLA	11	1	71,800

8615	AC7610	CAVALLETTO ESPOSITORE CON PALO Ø 50X2 DA MT. 1,2	10	1	77,000
8616	AC7610A	CAVALLETTO ESPOSITORE CON PALO Ø 42X2 DA MT. 1,2	10	1	70,500
8617	ZNCF8MA	N.2 CAVALLOTTI FILETTATI 8MA C/DADO PER MONTAGGIO A PALO ACE26M ACE46M	17	100	2,860
8520	ACE26M	SUPPORTO MURO CM.26 Ø 40X1,4 TIPO ECONOMICO- PIASTRA 160X130X2,5 ZF	16	1	12,500
8521	ACE46M	SUPPORTO MURO CM.46 Ø 40X1,4 TIPO ECONOMICO- PIASTRA 160X130X2,5 ZF	16	1	14,600
8618	ACE26P	SUPP. PALO CM.26 Ø 40X1,4 TIPO ECONOMICO CON CAVALLOTTI FILETTATI 8 MA ZF	16	15	15,300
8619	ACE46P	SUPP. PALO CM.46 Ø 40X1,4 TIPO ECONOMICO CON CAVALLOTTI FILETTATI 8 MA ZF	16	8	17,600
8620	ACE26RI	SUPPORTO ECONOMICO CM 26 Ø 40X1,4 PER RINGHIERA ZINCATO A FUOCO	17	18	15,300
8621	ACE46RI	SUPPORTO ECONOMICO CM 46 Ø 40X1,4 PER RINGHIERA ZINCATO A FUOCO	17	10	17,600
8622	ACE46PR	SUPPORTO PALO Ø 40X1,4 SBALZO CM.23 ALTEZZA 46 CM ZINCATO A FUOCO	16	1	18,400
8623	ACE46C	SUPPORTO PARABOLA DA CAMINO Ø 40 CM.46	18	1	17,700
8624	ACS26CF	SUPP.PALO CM.26 Ø 40X1,4 C/CAVALLOTTO FILETTATO 8MA PIASTRA 200X150X4 ZINCATO A FUOCO	16	12	25,900
8625	ACS26CF50	SUPP.PALO CM.26 Ø 50X2 C/CAVALLOTTO FILETTATO 8MA PIASTRA 200X150X4 ZINCATO A FUOCO	16	12	28,900
8626	ACS46CF	SUPP.PALO CM.46 Ø 40X1,4 C/CAVALLOTTO FILETTATO 8MA PIASTRA 200X150X4 ZINCATO A FUOCO	16	6	27,800
8627	ACS2650C35	SUPP.PALO CM.26 Ø 50X2 C/CAV.35X6 VITE DI SERRAGGIO+VITI 10X90 XPALI30/80	16	1	40,900
8628	ACS5050C35	SUPP.PALO CM.50 Ø 50X2 C/CAV.35X6 VITE DI SERRAGGIO+VITI 10X90 XPALI30/80	16	1	57,100
8629	ACS7550C35	SUPP.PALO CM.75 Ø 50X2 C/CAV.35X6 VITE DI SERRAGGIO+VITI 10X90 XPALI30/80	16	1	64,300
8630	ACS10050C35	SUPP.PALO MT.1,00 Ø 50X2 C/CAV.35X6 VITE DI SERRAGGIO+VITI 10X90 XPALI30/80	16	1	80,700
8631	ACS40H90	SUPP.MURO CM.90 Ø 40X1,4 C/ ZANCHE"V" DA 35X6 SPORG.MM.60 ZINCATO A FUOCO	12	1	20,600
8632	ACS40H90B	SUPP.MURO CM.90 Ø 40X1,4 C/ZANCHE"V" DA 40X5 SPORG. MM.120 ZINCATO A FUOCO	12	1	26,400
8633	ACS4212	SUPP.MURO Ø 42 MT.1,2 C/ZANCHE CM.5 PIASTRA 170X40X4 MM.	11	1	27,900
8634	ACS4212R	SUPP.MURO MT.1,2 Ø 42X2 C/ZANCHE REGOLABILI DA CM.5 PIASTRA 170X40X4 MM.	11	1	30,500
8635	ACS4215	SUPP.MURO MT.1,5 Ø 42X2 C/ZANCHE FISSE CM.5 PIASTRA 170X40X4 MM.	11	1	31,200
8636	ACS4215R	SUPP.MURO MT.1,5 Ø 42X2 C/ZANCHE REGOLABILI DA CM.5 PIASTRA 170X40X4 MM.	11	1	33,800
8637	ACS4510	SUPP. MURO MT.1,00 Ø 45 C/PIASTRA 200X180X3 DISTANZIATORE MM.30 ZF	11	1	22,400

COD. NE	AC	ACCESSORI ANTENNE WiFi	Pag. cat	Q.tà min	Prezzo listino
8638	AC35131	SUPP.90° A MURO Ø 35X1,4 SBALZO MM.170 PIASTRA 90X90X2,5 MM. ZF	21	20	10,200
7544	AC3518MD	SUPP.90° A MURO MM.140 PIASTRA 170X40X4 TUBO Ø 35x1,4 H.MM 200 ZINCATURA ELETTROLITICA	22	20	9,500
8639	AC16012	ADATTATORE ANGOLARE x SUPPORTO AC35131-COMPLETO DI BULLONERIA PER FISSAGGIO	21	20	10,700
8640	ZNKIT6MA	KIT FISSAGGIO A PALO Ø 30÷55 X AC35131 (N.2 CAVALLOTTI FILETTATI 6MA + DADI)	21	20	1,440
8641	ZNPI9090	KIT FISSAGGIO A PALO Ø 25÷50 X AC35131(N.1 PIASTRA ZF90X90X2,5 VITI 8X60+DADI)	21	10	3,300
8523	AC301401	SUPPORTO WI-FI DA PALO AD INCLINAZIONE REGOLABILE Ø 30X1,2	22	1	23,900
7545	AC351901	SUPPORTO RINGHIERA Ø 35X1,4 DA CM.25 C/GRAFFA DRITTA X PALI Ø 25/70 Z. FUOCO	NEW	20	11,800
8642	AC16011	SUPP.90° A MURO GIREVOLE A 360°- REG. MAX 280 MM - Ø TUBO ESTERNO 40X1,4 TUBO INTERNO Ø 35X1,4 ZF	21	20	17,100

COD. NE	PL	PALI	PALI SINGOLI SP. MM.08÷1 mt.0,50 ÷ 2,00	Pag. cat	Q.tà min	Prezzo listino
8643	PL2510	PALO MT.1,0 SF Ø 25X0,8 CONIFICATO		24	10	5,200
8644	PL2515	PALO MT.1,5 SF Ø 25X0,8 CONIFICATO		24	10	7,000
8645	PL2520	PALO MT.2,0 SF Ø 25X0,8 CONIFICATO		24	10	8,200
8646	PL2520/1	PALO MT.2,0 SF Ø 25X0,8 C/TAPPO		23-24	10	8,200
8647	PL2525	PALO MT.2,5 SF Ø 25X0,8 C/TAPPO		23-24	10	10,400
8649	PL2531	PALO MT.2 Ø 30X0,8 SF DADI M8		24	5	11,600
8650	PL2532	PALO MT.2 Ø 35X0,8 SF DADI M8		24	5	12,900
8651	PL2533	PALO MT.2 Ø 40X0,8 SF DADI M8		24	5	14,700
8652	PL2534	PALO MT.2 Ø 45X1,00 SF DADI M8		24	3	20,100
8653	PL2535	PALO MT.2 Ø 50X1,00 SF DADI M8		24	3	21,700

COD. NE	PL	PALI	PALI SINGOLI SP. MM.1,4 mt.0,50 ÷ 2,00	Pag. cat	Q.tà min	Prezzo listino
8654	PLSB10	PALO MT.1,5 Ø 30X1,4 RF CON TAPPO		23	5	12,900
8655	PLSB24	PALO MT.1,5 Ø 35X1,4 RF CON TAPPO		23	5	14,200
8656	PL4005	PALO MT.0,5 Ø 40X1,4 RF CON TAPPO		23	3	6,900
8657	PL4010	PALO MT.1,0 Ø 40X1,4 RF CON TAPPO		23	3	12,000
8658	PL4015	PALO MT.1,5 Ø 40X1,4 RF SB CON TAPPO		23	3	17,100
8659	PL3154R	PALO MT.1,5 Ø 40X1,4 RF CB DADI M8		23	3	17,500
8660	PL4505	PALO MT.0,5 Ø 45X1,4 RF CON TAPPO		23	3	7,600
8661	PL4510	PALO MT.1,0 Ø 45X1,4 RF CON TAPPO		23	3	12,700
8662	PL4515	PALO MT.1,5 Ø 45X1,4 RF CON TAPPO		23	3	18,300
8663	PL31550	PALO MT.1,5 Ø 45X1,4 RF CB DADI M8		24	3	19,700
8664	PL2547	PALO MT.2 Ø 25X1,4 RF C/TAPPO		23-24	10	12,800
8525	PL2548	PALO MT.2 Ø 30X1,4 RF DADI M8		24	1	17,500
8665	PLSB02	PALO MT.2 Ø 30X1,4 RF SB CON TAPPO		23-24	5	16,200
8526	PL2549	PALO MT.2 Ø 35X1,4 RF DADI M8		24	1	20,300
8527	PL2550	PALO MT.2 Ø 40X1,4 RF DADI M8		24	1	22,300
8667	PL4020	PALO MT.2 Ø 40X1,4 RF SB CON TAPPO		23-24	3	21,700
8528	PL2551	PALO MT.2 Ø 45X1,4 RF DADI M8		24	1	25,300
8668	PL4520	PALO MT.2 Ø 45X1,4 RF SB CON TAPPO		23-24	3	24,200
8529	PL2552	PALO MT.2 Ø 50X1,4 RF DADI M8		24	1	27,400
8669	PLSB17	PALO MT.2 Ø 50X1,4 RF SB CON TAPPO		23-24	3	25,300
8530	PL2553	PALO MT.2 Ø 55X1,5 RF DADI M8		24	1	33,600
8670	PL2554	PALO MT.2 Ø 60X1,5 RF DADI M8		24	2	36,600

COD. NE PL

PALI

Pag. cat Q.tà min Prezzo listino

PALI SINGOLI SP. MM.2÷3 mt.1,00 ÷ 2,00

8671	PL2560	PALO MT.2 Ø 28X2 SB CON TAPPO	23-25	5	18,000
8672	PL2561	PALO MT.2 Ø 35X2 CB DADI M10	25	3	26,400
8673	PL2571	PALO MT.2 Ø 35X2 SB C/TAPPO	23-25	3	23,500
8674	PLSB22	PALO MT.1,0 Ø 42X2 CON TAPPO	23	3	13,900
8675	PLSB09	PALO MT.1,5 Ø 42X2 CON TAPPO	23	3	21,500
8676	PL2562	PALO MT.2 Ø 42X2 CB DADI M10	25	3	30,800
8677	PLSB18	PALO MT.2 Ø 42X2 CON TAPPO	23-25	3	27,800
8678	PLSB21	PALO MT.1,0 Ø 50X2 CON TAPPO	23	3	16,500
8679	PLSB08	PALO MT.1,5 Ø 50X2 CON TAPPO	23	3	25,200
8680	PL2563	PALO MT.2 Ø 50X2 CB DADI M10	25	2	36,100
8681	PLSB06	PALO MT.2 Ø 50X2 CON TAPPO	23-25	2	33,300
8682	PLSB20	PALO MT.1,0 Ø 60X2 CON TAPPO	*	2	21,300
8683	PL2569	PALO MT.2 Ø 60X2 CB DADI M10	25	2	44,800
8684	PLSB19	PALO MT.2 Ø 60X2 SB CON TAPPO	23-25	2	42,500
8685	PLSB11	PALO MT.2 Ø 30X3 SB CON TAPPO	23-26	3	29,400
8686	PL2575	PALO MT.2 Ø 40X3 SB C/TAPPO	23-26	2	38,400
8687	PL2575A	PALO MT.2 Ø 40X3 VITI INOX DADI M10	26	2	48,200
8688	PL2576	PALO MT.2 Ø 50X3 VITI INOX DADI M10	26	2	59,600
8689	PLSB12	PALO MT.1,0 Ø 60X3 CON TAPPO	23	1	30,100
8690	PLSB15	PALO MT.1,5 Ø 60X3 CON TAPPO	23	1	43,700
8691	PL2564	PALO MT.2 Ø 60X3 CB DADI M10	26	1	62,100
8692	PL2564A	PALO MT.2 Ø 60X3 CON N. 5 DADI M10	26	1	64,000
8693	PLSB13	PALO MT.2 Ø 60X3 SB CON TAPPO	23-26	1	58,000
8695	PL3170	PALO MT.1,5 Ø 70X3 VITI INOX DADI M10	26	1	58,300
8696	PL2565	PALO MT.2 Ø 70X3 CB DADI M10	26	1	72,600
8697	PL7615	PALO MT.1,5 Ø 76X3 SENZA BULLONI	23	1	56,700
8698	PL7602	PALO MT.2 Ø 76X3 SENZA BULLONI	23-26	1	76,000
8699	PL3180	PALO MT.1,5 Ø 80X3 VITI INOX DADI M10	26	1	69,000
7101	PL2580	PALO MT.2 Ø 80X3 CB DADI M10	26	1	89,000
7102	PL2590	PALO MT.2 Ø 90X3 CB DADI M10	26	1	107,900
7103	PL2110	PALO MT.2 Ø 100X3 CB DADI M10	26	1	111,300
7104	PL2114	PALO MT.2 Ø 114X3 SENZA BULLONI	26	1	114,500

PALI TELESCOPICI SP. MM.0,8÷1,4 mt.1,50

7105	PL3000	PALO MT.1,5+1,5 NF Ø 25+Ø 30 SP.0,8 DADI M8	24	5	15,200
7106	PL3025R	PALO MT.1,5+1,5 RF Ø 25+Ø 30 SP.1,4 DADI M8	*	5	22,800
7107	PL215R	PALO MT.1,5+1,5 RF FINALE Ø 30X1,4 DADI M8	25	3	27,500
7108	PL215RA	PALO MT.1,5X3 RF FINALE Ø 30X1,4 DADI M8 (FINALE Ø30+35+40 SP.1,4)	25	2	46,300
7109	PL315R	PALO MT.1,5X3 RF Ø 25+35 SP.1,4 DADI M8	25	3	37,300
7110	PL315RA	PALO MT.1,5X4 RF-Ø 25+40X1,4 DADI M8 (FINALE Ø 25+30+35+40 SP.1,4)	25	2	56,600

PALI TELESCOPICI SP. MM.0,8÷1,4 mt.2,00

7111	PL2502	PALO MT.2+2 NF Ø 25+Ø 30 SP.0,8 DADI M8	24	5	19,900
8524	PL2503	PALO MT.2X3 NF Ø 25+35 SP.0,8 DADI M8	24	1	32,800
7112	PL2504	PALO MT.2X4 NF Ø 25+40 SP.0,8 DADI M8	24	3	48,400
7113	PL2505	PALO MT.2X5 NF Ø 25+45 SP.0,8/1DADI M8	24	2	66,900
7114	PL2506	PALO MT.2X6 NF Ø 25+50 SP.0,8/1DADI M8	24	2	89,600
7115	PL2538	PALO MT.2+2 NF FINALE Ø 30 DADI M8	24	3	24,500
7116	PL2539	PALO MT.2X3 NF FINALE Ø 30 DADI M8	24	2	38,600
8546	PL2542	PALO MT.2+2 RF Ø 25+30 SP.1,4 DADI M8	25	1	30,500
7117	PL2543	PALO MT.2X3 RF Ø 25+35 SP.1,4 DADI M8	25	3	50,900
7118	PL2544	PALO MT.2X4 RF Ø 25+40 SP.1,4 DADI M8	25	2	72,900
7119	PL2545	PALO MT.2X5 RF Ø 25+45 SP.1,4 DADI M8	25	1	98,200
7121	PL2546	PALO MT.2X6 RF Ø 25+50 SP.1,4 DADI M8	25	1	126,000
7122	PL2555	PALO MT.2+2 RF FINALE Ø 30 DADI M8	25	3	36,700
7123	PL2556	PALO MT.2X3 RF FINALE Ø 30 DADI M8	25	2	58,800
7124	PL2557	PALO MT.2X4 RF FINALE Ø 30 DADI M8	25	2	84,300
7125	PL2558	PALO MT.2X5 RF FINALE Ø 30 DADI M8	25	1	112,500

PALI TELESCOPICI SP. MM.2 mt.2,00

7126	PL2566	PALO MT.2+2=4 Ø 28X2+Ø 35X2 DADI M10	26	3	44,800
7127	PL2567	PALO MT.2X3=6 Ø 28X2+ Ø 35X2+ Ø 42X2 DADI M10	26	2	75,900
7128	PL2568	PALO MT.2+2=4 FINALE Ø 35X2+ Ø 42X2 DADI M10	25	2	54,800
7129	PL23550	PALO MT.2X3=6 FINALE Ø 35+42+50X2 DADI M10	26	1	91,300

PALI TELESCOPICI SP. MM.3 mt.2,00

7130	PL23040I	PALO 2+2=4 Ø 40X3+Ø 30X3 VITI INOX M10	27	1	75,900
7131	PL24050I	PALO 2+2=4 Ø 50X3+Ø 40X3 VITI INOX M10	27	1	97,000

PALI SINGOLI SP. MM. 1,4 mt.3,00

7132	PL3014	PALO MT.3 Ø 25X1,4 RF SB C/TAPPO	23-25	5	19,600
7133	PL3015	PALO MT.3 Ø 30X1,4 RF DADI M8	25	5	26,900
7134	PL3022	PALO MT.3 Ø 30X1,4 RF SB C/TAPPO	23-25	5	24,400

7135	PL3016	PALO MT.3 Ø 35X1,4 RF DADI M8	25	5	30,700
7136	PL3023	PALO MT.3 Ø 35X1,4 RF SB C/TAPPO	23-25	5	27,700
7137	PL3017	PALO MT.3 Ø 40X1,4 RF DADI M8	25	3	34,000
7138	PL3018	PALO MT.3 Ø 45X1,4 RF DADI M8	25	3	38,400
7139	PL3019	PALO MT.3 Ø 50X1,4 RF DADI M8	25	3	42,400
7140	PL3020	PALO MT.3 Ø 55X1,5 RF DADI M8	25	2	50,300
7141	PL3021	PALO MT.3 Ø 60X1,5 RF DADI M8	25	2	55,000

PALI SINGOLI SP. MM. 2 mt.3,00

7142	PL3027	PALO MT.3 Ø 28X2 SB C/TAPPO	23-26	5	27,000
7143	PL3028	PALO MT.3 Ø 35X2 CB DADI M10	26	3	40,200
7144	PLSB03	PALO MT.3 Ø 35X2 CON TAPPO	23-26	3	35,400
7145	PL3029	PALO MT.3 Ø 42X2 CB DADI M10	26	2	47,600
7146	PLSB04	PALO MT.3 Ø 42X2 CON TAPPO	23-26	3	42,500
7147	PL3030	PALO MT.3 Ø 50X2 CB DADI M10	26	2	54,300
7148	PLSB05	PALO MT.3 Ø 50X2 CON TAPPO	23-26	2	49,300
7149	PL3040	PALO MT.3 Ø 60X2 CB DADI M10	26	1	66,000

PALI SINGOLI SP. MM. 3 mt.3,00

7150	PL3048	PALO MT.3 Ø 30X3 SB C/TAPPO	23-27	3	43,400
7151	PL3041	PALO MT.3 Ø 40X3 SB C/TAPPO	23-27	2	58,200
7152	PL3045	PALO MT.3 Ø 40X3 VITI INOX DADI M10	27	2	66,400
7153	PL3042	PALO MT.3 Ø 50X3 CB DADI M10	27	1	83,000
7154	PL3046	PALO MT.3 Ø 50X3 VITI INOX DADI M10	27	1	89,200
7155	PLSB30	PALO MT.3 Ø 50X3 CON TAPPO	23-27	1	74,800
7156	PL3031	PALO MT.3 Ø 60X3 CB DADI M10	27	1	94,000
7157	PLSB16	PALO MT.3 Ø 60X3 CON TAPPO	23-27	1	84,400
7158	PL3032	PALO MT.3 Ø 70X3 CB DADI M10	27	1	109,700
7159	PL7603	PALO MT.3 Ø 76X3 SENZA BULLONI	23-27	1	114,000
7160	PL3033	PALO MT.3 Ø 80X3 CB DADI M10	27	1	141,000
7161	PL3034	PALO MT.3 Ø 90X3 CB DADI M10	27	1	154,000
7162	PL3035	PALO MT.3 Ø 100X3 CB DADI M10	27	1	171,000
7163	PL3114	PALO MT.3 Ø 114X3 CB DADI M10	27	1	186,000

PALI TELESCOPICI SP. MM.2÷3 mt.3,00

7164	PL3036	PALO MT.3+3=6 Ø 28+Ø 35 SP.2 DADI M10	26	2	68,200
7165	PL3050	PALO MT.3+3=6 Ø42X2+Ø 35X2 FINALE DADI M10	26	1	87,000
7166	PL3043	PALO MT.3+3=6 Ø40X3+Ø30X3 VITI INOX - M10	27	1	110,800
7167	PL3038	PALO MT.3+3=6 FINALE Ø40+Ø50 SP.3 DADI M10	27	1	146,900

COD. NE TR

TRALICCI

Pag. cat Q.tà min Prezzo listino

7168	TR6001	TRALICCIO MT.3 TIPO BOLZANO -TUBO Ø 30X3 ZINCATO A FUOCO	32	1	980,000
7169	TR6001A	TRALICCIO MT.3 TIPO BOLZANO- TUBO Ø 40X3 ZINCATO A FUOCO	32	1	1.125,000
7170	TR6002	TRALICCIO MT.3 SUPER RINFORZATO -TUBO Ø 30X2 ZINCATO A FUOCO	32	1	600,000
7171	TR6003	TRALICCIO MT.3 BASE 20- TUBO Ø 20X2 ZINCATO A FUOCO	32	1	380,000
7172	TR6004	TRALICCIO MT.2 BASE 20- TUBO Ø 20X2 ZINCATO A FUOCO	32	1	300,000
7173	TR6004B	TRALICCIO MT.2 RINFORZATO BASE 30-TUBO Ø 30X2 ZINCATO A FUOCO	32	1	455,000
7174	TR6005	TESTATA FINALE MT.1 BASE 20 ZF PER PALO MAX Ø 50	33	1	144,000
7175	TR6005A	TESTATA FINALE MT.1 BASE 30 ZF PER PALO MAX Ø 50	33	1	174,000
7176	TR6006	BASE TRALICCIO PIASTRA TRIANG.20X20X20 CM ZF	33	1	68,000
7177	TR6006A	BASE TRALICCIO PIASTRA TRIANG.30X30X30 CM ZF	33	1	87,000
7178	TR6007	PARANCO DI SOLLEVAMENTO DIAM.48X3 PER TR6002-TR6004B	34	1	345,000
7180	TR6010	BASE DA MURARE A TERRA UNIVERSALE ZF	34	1	127,600
7181	TR6011	BASE X TR6001 DA MURARE MM.10 A 6 GAMBE ZF	34	1	350,000
7182	TR6613	TRALICCIO MT.3 BASE QUADRA 40X40 CM.-TUBO Ø 40X3 ZF	32	1	1.550,000
7183	TR6614	TELAIO DA MURARE 40X40 CM. A 4 GAMBE	34	1	410,000
7184	TR6616	ZANCA TRALICCI BASE 30X30X30 DA CM. 20	*	8	96,800
7185	TR6620	TESTATA FINALE MT.1,5 BASE 30 PER PALO MAX Ø 50	33	1	245,000
7186	TR6621	TRALICCIO TRIANG.MT.2 X RADIOAM.BASE 55	32	1	960,000
7187	TR6623	TESTATA FINALE MT.1,5 BASE 30 C/TUBO Ø 70X3 PER PALO MAX Ø 60	33	1	251,000
7188	AC7607D	ATTACCO X TRALICCI BASE 30 MT.2 - Ø 100X3	34	1	225,000
7189	AC7607G	ATTACCO X TRALICCI BASE 30 MT.3 - Ø 100X3	34	1	280,000
7190	TR6624	ZANCA PER TRALICCI REGOLABILE 600/1040 MM CON ATTACCO PARABOLA	33	1	176,000

COD. NE ZN

ZANCHE

Pag. cat Q.tà min Prezzo listino

ZANCHE DA MURO -CAMINO-RINGHIERA

7191	ZN1001	ZANCA CAMINO 30X3 DISTANZA DA CAMINO CM. 14	47	30	5,500
7192	ZN10C1	ZANCA CAMINO RINFORZATA 30X4 DISTANZA DA CAMINO CM. 14	47	20	7,400
7193	ZNCAME	ZANCA CAMINO SUPERINFORZATA 35X6 DISTANZA DA CAMINO CM.17 ZINCATA FUOCO	47	12	19,300
7194	ZN1012	PARA CAMINO C/GUIDAFILO	*	100	0,500
7196	ZN1020A	ZANCA FRANCESE PER CAMINO SINGOLA CM.16 DISTANZA CAMINO PER PALI Ø25÷70 Z.FUOCO	48	20	17,300

8547	ZN1020B	ZANCA FRANCESE PER CAMINO SINGOLA CM.20 DISTANZA CAMINO PER PALI Ø 25÷70 Z. FUOCO	48	1	18,500
7197	ZN1021	ZANCA FRANCESE DOPPIA X CAMINO CM.20 DISTANZA CAMINO PER PALI Ø 25÷70 Z.FUOCO	48	6	34,000
8533	ZN1022	NASTRO ZINCATO 40X0,5 DA MT.25 (AL MT.)	48	1	1,240
7198	ZN1022A	NASTRO ZINCATO 40X0,5 DA MT. 5 (AL MT.)	48	1	1,800
7199	ZN1002	ZANCA DA BALCONE A "L"- NASTRO 30X3 VITI 6X45 PER PALI DIAM.25/45	48	70	4,700
7200	ZN1002	ZANCA DA BALCONE A "L" GIGANTE -NASTRO 30X4 VITI 8X60-PER PALI DIAM.25/60	48	30	5,500
7201	ZN1003	ZANCA MURO PICCOLA CM.23 -20X3	51	150	1,600
7203	ZN1004	ZANCA MURO CM.23-30X3	51	100	2,300
7204	ZN1005	ZANCA MURO CM.33-30X3	51	50	3,000
7205	ZN1005	ZANCA MURO CM.33 RINF. - 30X4	51	40	3,800
7206	ZN1006	ZANCA MURO CM.45-30X4	51	50	4,500
7207	ZN1545	ZANCA DA MURARE RINF.CM.23 "T.E." IN FERRO A U CAVALLOTTO 30X4 VITI 8X60 QST	52	30	6,100
7208	ZN1545A	Z CM.23 MURO T.E CON CAVALLOTTO FERRO A"U"	52	25	7,000
7209	ZN1546	ZANCA DA MURARE CM.30 "T.E." IN FERRO A U CAVALLOTTO 30X4 VITI 8X60 QST	52	25	7,200
7210	ZN1546A	Z.CM.30 MURO T.E. CON CAVALLOTTO FERRO A "U"	52	20	8,100
7211	ZN1547	ZANCA DA MURARE RINF.CM.40"T.E."IN FERRO A U CAVALLOTTO 30X4 VITI 8X60 QST	52	30	8,100
7212	ZN1547A	Z.CM.40 MURO T.E. CON CAVALLOTTO FERRO A"U"	52	15	9,000
7213	ZN1548	ZANCA DA MURARE RINF.CM.50"T.E."IN FERRO U CAVALLOTTO 30X4 VITI 8X60 QST	52	20	9,400
7214	ZN1548A	Z.CM.50 MURO T.E CON CAVALLOTTO FERRO A"U"	52	20	10,300
7215	ZN1007	ZANCA UNIVERSALE	49	80	3,700
7216	ZN1007	ZANCA UNIVERSALE C/DISTANZIATORE	49	50	4,700
7217	ZN1008	ZANCA TB RINGHIERA CON DADO	49	150	1,680
8534	ZN1008	ZANCA TB RINGHIERA GIGANTE	49	1	2,460
7218	ZN1008RS	ZANCA TB GIGANTE RINFORZATA SUPER	49	50	4,500
7219	ZN1009	ZANCA A "U" PICCOLA - 30X4	52	10	7,400
7220	ZN1010	ZANCA A "U" MEDIA - 40X4	52	5	12,000
7221	ZN1011	ZANCA A "U" REGOLABILE - 50X4	52	2	25,000
7222	ZN1023	ZANCA A "U" RINFORZATA CM.10 ZF	53	12	12,100
7223	ZN1024	ZANCA A "U" RINFORZATA CM.20 ZF	53	10	14,600
7224	ZN1025	ZANCA A "U" RINFORZATA CM.30 ZF	53	10	17,100
7225	ZN1518	ZANCA TREPPIEDE REGOLABILE ZF	53	12	28,000
7226	ZN1519	ZANCA TREPPIEDE REG. 40/70 CM PIATTO30X5 PER PALI Ø30÷50 ZINCATA FUOCO	53	6	51,700
ZANCHE AD ESPANSIONE					
7227	ZN1013	Z.ESP.CM.10 TIPO NORMALE	51	50	5,800
7228	ZN1014	Z.ESP.CM.15 TIPO NORMALE	51	50	6,400
7229	ZN1015	Z.ESP.CM.20 TIPO NORMALE	51	60	6,600
7230	ZN1016	Z.ESP.CM.30 TIPO NORMALE	51	60	7,100
7231	ZN1017	Z.ESP.CM.40 TIPO NORMALE	51	50	7,500
7232	ZN1018	Z.ESP.CM.50 TIPO NORMALE	51	30	7,900
7233	ZNESPM8	ZANCA ESP. PARI MURO TIPO RINF. CAVALLOTTO 30X4VITI8X60 X PALI Ø 25÷60	51	35	7,300
7234	ZN1512	Z.ESP.TONDO PIENO CM.10 CAVALLOTTO 30X4 VITI 8X60 X PALI Ø 25÷60	51	50	11,200
7235	ZN1513	Z.ESP.TONDO PIENO CM.15 CAVALLOTTO 30X4 VITI 8X60 X PALI Ø 25÷60	51	50	12,100
7236	ZN1514	Z.ESP.TONDO PIENO CM.20 CAVALLOTTO 30X4 VITI 8X60 X PALI Ø 25÷60	51	30	13,400
7237	ZN1515	Z.ESP.TONDO PIENO CM.30 CAVALLOTTO 30X4 VITI 8X60 X PALI Ø 25÷60	51	30	15,000
7238	ZN1516	Z.ESP.TONDO PIENO CM.40 CAVALLOTTO 30X4 VITI 8X60 X PALI Ø 25÷60	51	30	17,500
7239	ZN1517	Z.ESP.TONDO PIENO CM.50 CAVALLOTTO 30X4 VITI 8X60 X PALI Ø 25÷60	51	1	19,200
7240	ZNPM356	Z.ESP.CM1 TONDO PIENO CAV.35X6VITI10X70 X PALI Ø 25÷60	51	30	12,800
7241	ZNESR10	Z.ESP.CM10 TONDO PIENO CAV.35X6VITI10X60 X PALI Ø 25÷60	51	25	14,600
7243	ZNESR15	Z.ESP.CM15 TONDO PIENO CAV.35X6VITI10X60 X PALI Ø 25÷60	51	25	16,000
7245	ZNESR20	Z.ESP.CM20 TONDO PIENO CAV.35X6VITI10X60 X PALI Ø 25÷60	51	20	16,700
7247	ZNESR30	Z.ESP.CM30 TONDO PIENO CAV.35X6VITI10X60 X PALI Ø 25÷60	51	25	19,200
7248	ZNESR40	Z.ESP.CM40 TONDO PIENO CAV.35X6VITI10X60 X PALI Ø 25÷60	51	25	23,900
7249	ZNESR50	Z.ESP.CM50 TONDO PIENO CAV.35X6VITI10X60 X PALI Ø 25÷60	51	25	29,200
GIUNTI E CAVALLOTTI					
7251	ZN1123	GIUNTO CROCE FERRO 25X25	55	130	1,940
7252	ZN1124	GIUNTO CROCE IN ALLUMINIO 25X25	55	100	3,000
7253	ZN1125	CAVALLOTTO A 8 25X25 -30X3MM.VITI M6X40	55	70	2,300
8535	ZN1125A	CAVALLOTTO A 8 25X25- 30X4 VITI 6X40	55	1	2,500
7254	ZN1126	CAVALLOTTO A 8 25X35 -30X3MM	55	60	2,600
7255	ZN1126A	CAVALLOTTO A 8 25X35 RINF. 30X4 MM.	55	50	2,900
7256	ZN1127	CAVALLOTTO SEMPLICE Ø 25 NASTRO SP.3 MM	55	200	0,900
7257	ZN1128	CAVALLOTTO SEMPLICE Ø 30 NASTRO SP.3 MM	55	300	0,960
7258	ZN1129	CAVALLOTTO SEMPLICE Ø 35 NASTRO SP.3 MM	55	250	1,000
7259	ZN1130	CAVALLOTTO SEMPLICE Ø 40 NASTRO SP.3 MM	55	200	1,160
7260	ZN1131	CAVALLOTTO SEMPLICE Ø 45 NASTRO SP.3 MM	55	150	2,100
7261	ZN1132	CAVALLOTTO SEMPLICE Ø 50 NASTRO SP.4 MM	55	70	2,600
7262	ZN1133	CAVALLOTTO SEMPLICE Ø 60 NASTRO SP.4 MM	55	50	2,720
7264	ZN1135	CAVALLOTTO X TRAVI SOTTOTOTETTO X PALI Ø 25÷60	55	70	5,000
7265	ZN1137	TIRAFONDO GIGANTE	55	100	0,540
7266	ZN1138	CHIODI FERRO 7X80 AL KG.(CONF.5 KG)	*	1	7,500
7267	ZN1139	TIRAFONDO	55	250	0,240
7268	ZN1140	GIUNTO CHIOCCIOLA 25X25	*	10	3,300
7269	ZN1141	GIUNTO CHIOCCIOLA 35X35	*	10	3,700
8536	ZN1142	CAVALLOTTO A 8 UNIVERSALE PER PALI Ø 25÷50 FORI ASOLATI- VITI 8X60 QST	55	1	9,300
8537	ZN1142A	CAVALLOTTO A 8 DISTANZIATO C/PIASTRA DA 60X40X8 MM ZF X PALI Ø25÷50 VITI 8X60	55	1	12,000
8538	ZN1142AZ	CAVALLOTTO A 8 DISTANZIATO C/PIASTRA DA 50X30X5 MM ZF X PALI Ø30÷60 VITI 8X60	55	1	9,600

7546	ZN1142E40	GIUNTO PALO A 8 DISTANZIATO MM.40 PER PALI Ø 25÷50 VITI 8X60 QST	NEW	25	8,300
7547	ZN1142E80	GIUNTO PALO A 8 DISTANZIATO MM.80 PER PALI Ø 25÷50 VITI 8X60 QST	NEW	20	10,600
7270	ZN1142V	GIUNTO CROCE PER PALI Ø 25÷50 ZINCATO A FUOCO	56	25	10,800
7271	ZN1143	GIUNTO CROCE PROFESSIONALE Z.FUOCO PER PALI Ø 42÷90	56	1	23,200
7272	ZN1144	CAVALLOTTO A 8 PROFESSIONALE Z.FUOCO X PALI Ø 42÷90 CON BULLONI DI SERRAGGIO 10X30	56	1	22,400
7273	ZN1147	CAVALLOTTO A 8 DISTANZIATO A MM.100 C/ FERRO A"U"40X20X5 XPALI Ø 42÷90	56	10	24,200
7274	ZN1148	GIUNTO A 8 X PALO Ø30÷60 CON PALO Ø 40÷90 ZF VITI 10X60+ VITI 10X90 ZF	56	10	15,900
7275	ZN1149	CAVALLOTTO A 8 PER PALI Ø 30÷70 ZF(CAVALLOTTO PIATTO 35X6 VITI 10X70)	56	20	12,100
7276	ZN1150	GIUNTO CROCE PER PALI Ø 30÷70 ZF (CAVALLOTTO PIATTO 35X6 VITI 10X70)	56	15	12,100
7277	ZN1423	GIUNTO CROCE GIGANTE PER PALI Ø 25÷ 50- VITI 8X60	56	10	7,300
8539	ZN1151	CAVALLOTTO A 8 DISTANZIATO C/PIASTRA 60X35X6 X PALI Ø 30÷60 ZF	55	1	14,500
8541	ZN1160	CAVALLOTTO A 8 ZF DISTANZIATO MM 60 PALO 1: Ø35÷60 E RIDUZIONE PALO 2:Ø25÷50	56	1	13,500
7278	ZN1170	CAVALLOTTO A 8 X PALI ADIACENTI Ø25÷50+Ø25÷50 MM-NASTRO 30X4 ZF	56	25	7,100
8542	ZN1180	CAVALLOTTO A 8 ZF PALI ADIACENTI ATTACCO PALO 1:Ø 35÷60 ATTACCO PALO 2: Ø 25÷50	56	1	9,000
7279	ZNC3015U	N.1 CAVALLOTTO FERRO A U 30X15X4 X PALI Ø 30÷60 ZINCATURA ELETTROLITICA	57	1	2,400
7280	ZNC356	N.1 CAVALLOTTO 120X35X6 ZF + N.2 VITI 10X60 E DADI 10MA	57	10	3,600
7281	ZNC356A	N.1 CAVALLOTTO 120X35X6 ZINCATURA ELETTROLITICA X ZNESR10/15/20	57	10	2,300
7282	ZNC356ZF	N.1 CAVALLOTTO 120X35X6 ZINCATO A FUOCO SENZA BULLONERIA (PER ZN2/1530-ZN2/1549-ZN2/1531-ZN2/1533)	57	10	2,800
7283	ZNC356B	N.1 CAVALLOTTO 120X35X6 CON BULLONE SERRAGGIO (VITE 10X30) Z.F	57	10	3,200
7285	ZNC408EM	N.1 CAVALLOTTO X ZANCHE TIPO EMILIA 40X8 ZF	57	1	4,400
7286	ZNC408EN	N.1 CAVALLOTTO 40X8 ZF CON VITI E DADI (VITI 10X90+DADI 10 MA) PER ZANCA "T.E"	57	1	5,200
7287	ZNC7605	KIT N.2 CAVALLOTTI NASTRO 30X4MM CON BULLONE SERRAGGIO+VITI 8X60 QST	57	1	5,300
7288	ZNCVAVSUPP	KIT N.2 CAVALLOTTI NASTRO 30X4MM+ N.4 VITI QST 8X60+4 DADI M8 X AC7605D	57	50	4,400
7289	ZNCVAVSUPP1	N.1 CAVALLOTTO NASTRO 40X4 ZF+ N.2 VITI 8X60 PER ZN1581/ZN1582	57	1	2,600
7290	ZNCF8MA	N.2 CAVALLOTTI FILETTATI 8MA C/DADO	17	100	2,860
7291	ZNCTEVITE	n.1 CAVALLOTTO 40X8 C/VITE SERRAGGIO ZINCATO A FUOCO(SENZA BULLONERIA)	57	10	5,300
7292	ZNKIT1571	N.2 CAVALLOTTI 40X4 + VITI 10X90 E DADI M10 (KIT COMPLETO X AC1571)	*	10	5,700
7293	ZN1816	CAVALLOTTO X MESSA TERRA PALI Ø 42 ÷ 90	56	1	16,600
7294	ZNCA930	CAVALLOTTO X PALO A TUBO Ø 50X2 CM.30 CON STAFFA DENTATA	56	10	10,500
7295	ZNCA930A	CAVALLOTTO X PALO A TUBO Ø 35X1,4 CM.30 CON STAFFA DENTATA	56	10	9,400
7296	ZNCA950	CAVALLOTTO X PALO A TUBO Ø 50X2 CM.50 CON STAFFA DENTATA	56	10	11,300
7297	ZNCA950A	CAVALLOTTO X PALO A TUBO Ø 35X1,4 CM.50 CON STAFFA DENTATA	56	10	10,200

ACCESSORI PER CONTROVENTI

7298	ZN1201	FUNE OTTONE PLAST. Ø.3,5 MATASSA DA MT.100 COSTO AL MT.	58	100	0,260
7299	ZN1202	FUNE OTTONE PLAST. Ø 5 MATASSA DA MT.100 COSTO AL MT.	58	100	0,380
7300	ZN1203	FUNE OTTONE PLAST. Ø.3,5 MATASSA DA MT.10 COSTO AL MT.	58	250	0,280
7301	ZN1222	FUNE OTTONE PLAST. Ø 3,5 MATASSA DA MT.20 COSTO AL MT.	58	200	0,280
7302	ZN1204	FUNE ACCIAIO Ø 2,0 A 7 FILI MATASSA DA MT. 100 COSTO AL MT.	58	100	0,370
7303	ZN1205	FUNE OTTONE PLAST. Ø 7 MATASSA DA MT.100 COSTO AL MT.	58	100	0,650
7304	ZN1206	TENDIFILO FILETTATO 3/16 MM.5	58	100	1,700
7305	ZN1207	TENDIFILO FILETTATO 1/4 MM.6	58	50	1,900
7306	ZNV11217	TENDIFILO FILETTATO 5/16 MM.8	58	30	2,300
7307	ZN1208	TENDIFILO MOD. "MINI 50"	59	50	3,600
7308	ZN1210	TENDIFILO IN FERRO X FUNE Ø 5/7	59	50	8,500
8544	ZN1211	TENDIFILO MOD."M 90"	59	1	2,000
7309	ZN1212	MORSETTO 1/8 X FUNE Ø 3,5 - 4	59	100	0,360
7310	ZN1213	MORSETTO 1/4 X FUNE Ø 5 - 6	59	100	0,470
7311	ZN1214	MORSETTO 5/16 X FUNE Ø 7 - 8	59	100	0,580
7312	ZN1605	MORSETTO SPEC. X FUNE Ø 3,5 ÷ 8	59	100	0,920
7313	ZN1606	BLOCK-CORD NYLON X FUNE Ø 2 ÷ 6	*	100	0,490
7314	ZN1215	REDANCE Ø 4	59	200	0,190
7315	ZN1216	REDANCE Ø 5	59	200	0,270
7548	ZN1217	REDANCE Ø 7/8	*	100	0,560
7316	ZN1218A	FILO FERRO PLAST.Ø 2,8 MATASSA DA MT.100 COSTO AL MT.	58	100	0,230
7317	ZN1219	NYOFIL Ø 2,8 MATASSA DA MT.100 COSTO AL MT.	58	100	0,320
7318	ZN1220	NYOFIL Ø 4 MATASSA DA MT.100 COSTO AL MT.	58	100	0,530
7319	ZN1221	NYOFIL Ø 5 MATASSA DA MT.100 COSTO AL MT.	58	100	0,800
7320	ZN1223	TRECCIA NYLON VELA Ø 5 MATASSA DA MT.100 COSTO AL MT.	58	100	0,370
7321	ZN1224	TRECCIA NYLON VELA Ø 5 MATASSA DA MT.10 COSTO AL MT.	58	250	0,400
8543	ZN1230	RALLA TRIS PER PALI Ø 25÷45	57	1	1,640
7322	ZN1231	RALLA TONDA Ø 25	*	100	0,660
7323	ZN1232	RALLA TONDA Ø 35	*	100	0,660
7324	ZN1236	FERMA RALLA A OCCHIOLO	58	100	1,400
7325	ZN1237	RALLA TONDA RINFORZATA ZF X PALO Ø 42	58	1	3,050
7326	ZN1239	RALLA TRIS GIGANTE PER PALI Ø 30÷60	57	50	2,900
7327	ZN1815	RALLA TRIS PALI Ø 30÷60 PER MESSA TERRA	57	50	7,300

VARIE

7328	ZNKITFUNTE	KIT TIRANTI A PALO X ANTENNA(n.1 ZN1230+n.3ZN1203+n.3ZN1206+N.6 ZN1212)	59	20	23,000
7329	ZN1301	FISSACAVO Ø 6 - 7	59	15,000	0,036
7330	ZN1301A	FISSACAVO Ø 5 - 6	59	15,000	0,036
7331	ZN1303	POLARIZZATORE VERTICALE	53	60	3,600
7332	ZN1304	TAPPO CAPPUCCIO ESTERNO Ø 25	59	100	0,160
7333	ZN1321	TAPPO INTERNO ALETTATO Ø 28	59	30	0,260
7334	ZN1305A	TAPPO INTERNO ALETTATO Ø 30	59	100	0,260
7335	ZN1306A	TAPPO INTERNO ALETTATO Ø 35	59	50	0,380
7336	ZN1316	TAPPO INTERNO ALETTATO Ø 40	59	50	0,400
7337	ZN1317	TAPPO INTERNO ALETTATO Ø 45	59	50	0,490

7338	ZN1318	TAPPO INTERNO ALETTATO Ø 50	59	30	0,600
7339	ZN1319	TAPPO INTERNO ALETTATO Ø 60	59	30	0,870
7340	ZN1320	TAPPO INTERNO ALETTATO Ø 76/80	59	1	1,900
7341	ZN1307	SUPPORTO X ANTENNE A SBALZO ZF Ø 35X1,4	53	1	19,500
7342	ZN1314	SUPPORTO X ANTENNE A SBALZO TIPO "D" PIASTRA MORSETTO SALDATA	54	1	28,000
7343	ZN1308	SUPPORTO MT.1 PER ANTENNE GEMELLE ZF Ø 35X1,4	54	1	30,000
7344	ZN1313	SUPPORTO X ANT. GEMELLE TIPO "D" ZF PIASTRA MORSETTO SALDATA	54	1	38,500
7345	ZN1315	SUPPORTO MT.1 DRITTO Ø 40X1,4 TIPO "D" ZF PIASTRA MORSETTO SALDATA	54	1	32,000
7346	ZN1315A	SUPP.MT.1,00 ZF Ø35X1,4 DRITTO C/ MORSETTO X ANTENNE GEMELLE(ZN1308)	54	1	19,000

TEGOLE

7347	ZN1401	TEGOLA PIANA MM.2 ZF	60	10	34,000
7348	ZN1402	TEGOLA PIANA PREZINCATA	60	12	27,500
7349	ZN1411	TEGOLA TIRANTE	*	12	22,000
7350	ZN1403	COPPO PREZINCATO	60	12	27,500
7352	ZN1404	ETERNIT PREZINCATA	*	10	27,500
7353	ZN1405	WIERER PREZINCATA	60	10	34,200
7354	ZN1406	PORTOGHESE PREZINCATA	60	12	30,800
7355	ZN1422	TEGOLA OLANDESE PREZINCATA	60	12	27,500
7357	ZN1418	CANOTTO UNIVERSALE PER TEGOLE PER PALI Ø 25 ÷50	*	10	8,400
8545	ZN1414	CAVALLETTO VENETO UNIVERSALE ZF	60	1	15,000
7359	ZN1415	TEGOLA PASSANTE IN POLIETILENE 41X30 (LEGA POLIMERICA RIGIDA)	60	20	5,900
7360	ZN1415CCG	CONVERSA IN GOMMA 40X30	60	30	9,500
7361	ZN1415HG	TEGOLA GOMMA MORBIDA 38X45 X PALO Ø 40÷80	60	50	13,600
7362	ZN1415M	TEGOLA IN PVC MORBIDA 41X30 (LEGA POLIMERICA MORBIDA)	60	30	7,800
7363	ZN1416	TEGOLA POLITENE C/CERNIERA Ø 25÷ 45	*	25	8,700
7364	ZN1419M	CAPPUCCIO PVC MORBIDO	61	150	2,400
7365	ZN1419PB	CAPPUCCIO IN PIOMBO X PALO DIAM.40/80	61	1	24,000
7368	ZN1424B	TEGOLA PIOMBO-PIOMBO 50X70 PER PALI Ø 60 MAX.	61	1	82,500
7369	ZN1424C	TEGOLA PIOMBO-PIOMBO 45X45 PER PALO Ø 60 MAX.	61	5	58,000
7370	ZN1424CT	TEGOLA PIOMBO-PIOMBO 45X45 CONO TONDO PER PALO Ø 50÷80	61	5	58,000
7371	MATGPB	TEGOLA PIOMBO-PIOMBO 50X40 PER PALO Ø 40÷80	61	5	60,000
7372	MATGPB60	TEGOLA PIOMBO-PIOMBO 60X50 PER PALO Ø 60÷100	61	5	71,700
7373	MATGPB75	TEGOLA PIOMBO-PIOMBO 75X60 PER PALO Ø 60÷114	61	5	142,300

ZANCHE BARRA TUTTO FILETTO VARI USI

7375	ZN1523	ZANCA CM.50 C/ BARRA 10 MA VARI USI-CAVALLOTTO 30X4 VITI 8X60 X PALO Ø25÷60	50	1	15,000
7376	ZN1523A	ZANCA CM.50 C/ BARRA 12 MA VARI USI-CAVALLOTTO 30X4 VITI 8X60 X PALO Ø 25÷60	50	1	17,400
7377	ZN1523B	ZANCA CM.50 REG.C/BARRA 12 MA -CAVALLOTTO 40X8 X PALI Ø 40÷ 90 VITI 10X90	50	1	28,000
7378	ZN1586	ZANCA CM.50 REG.VARI USI BARRA 12MA X PALI Ø 25÷60 CAVALLOTTO 35X6 VITI 10X60	50	1	20,200
7379	ZN1586A	ZANCA CM.50"MOD. AVVITABILE"VARI USI BARRA 12MA CAVALLOTTO 35X6 VITI 10X70 X PALI Ø 25÷60	50	1	21,000
7380	ZN1586B	ZANCA CM.50 C/BARRA 12MA "PARI MURO" CAVALLOTTO 30X5 VITI 8X60 PER PALI Ø 25÷60	50	15	21,500
7382	ZN1523ABA	CONTROPIASTRA X ZN1523A CM.30 FERRO" U" 30X15X4 FORO 13 ZINC. ELETTROLITICA	50	1	4,200
7383	ZN1544	BARRA FILETTATA MT.1 12MA FE37 C/DADI	50	10	5,000
7384	ZN1544A	BARRA FILETTATA MT.1 10MA FE37 C/DADI	50	10	4,500
7385	ZN1544B	BARRA FILETTATA CM.50 12MA FE37 C/DADI	50	10	4,200

ZANCHE TIPO EMILIA -ECONOMICA

7386	ZN1530L	ZANCA PARI MURO "T.E." ECONOMICA PIASTRA 170X40X4 CAV.40X4X PALI Ø 25÷60	35	40	9,000
7687	ZN1530LVZF	ZANCA PARI MURO ECONOMICA VERTICALE PIASTRA 170X40X4 X PALI Ø 25÷60 ZF	35	40	10,500
7388	ZN1580	ZANCA REG.15/30 TUBO QUADRO 25+20 SP.1,5 X PALI Ø 25÷60 PIASTRA 110X50X4	38	1	26,500
7389	ZN1585	ZANCA REG.20/40 TUBO QUADRO 25+20 SP.1,5 X PALI Ø 25÷60 PIASTRA 110X50X4	38	1	28,500
7390	ZN1581	ZANCA ECONOMICA CM.5 ZF X PALI Ø 25÷60 PIASTRA 170X40	37	25	12,300
7391	ZN1582	ZANCA ECONOMICA CM.10 ZF X PALI Ø 25÷60 PIASTRA 170X40	37	25	14,600
7392	ZNL05Q	ZANCA CM.5 "TIPO EMILIA ECO" PIASTRA 170X50X5 CAV.40X4 X PALI Ø25÷60	36	15	16,500
7393	ZNL10Q	ZANCA CM.10 "TIPO EMILIA ECO" PIASTRA 170X50X5 CAV.40X4 X PALI Ø25÷60	36	15	17,500
7394	ZNL15Q	ZANCA CM.15 "TIPO EMILIA ECO" PIASTRA 170X50X5 CAV.40X4 X PALI Ø25÷60	36	15	18,500
7395	ZNL20Q	ZANCA CM.20 "TIPO EMILIA ECO" PIASTRA 170X50X5 CAV.40X4 X PALI Ø25÷60	36	10	19,400

ZANCHE TIPO EMILIA

7396	ZN2/1530	ZANCA PARI MURO RINF.PIASTRA 200X70X5 ZF CAV.35X6 VITI 10X60 X PALI Ø 30÷60	35	15	13,400
7397	ZN2/1530V70	ZANCA PARI MURO PIASTRA 200X70X5 CAV. 35X6 ZF VITI 10X70 X PALI Ø 30÷70	35	15	13,800
7398	ZN2/1530VE7	ZANCA PARI MURO VERTICALE P/200X70X5 ZF CAV. 35X6 VITI 10X70 X PALI Ø 30÷70	35	20	13,800
7399	ZN1530	ZANCA PARI MURO "TE" PIASTRA 250X70X5 ZF CAV.40X8 VITI 10X90 X PALI Ø 40÷90	35	12	18,600
7400	ZN1530D	Z.PARI MURO "TIPO EMILIA" A 45° DX ZINCATA A FUOCO	35	12	18,600
7401	ZN1530S	Z.PARI MURO "TIPO EMILIA" A 45° SX ZINCATA A FUOCO	35	12	18,600
7402	ZN1530V	Z.PARI MURO VERTICALE "TIPO EMILIA" ZINCATA A FUOCO	35	12	18,600
7403	MAZN1530	ZANCA PARI MURO"TE PARMA" PIASTRA 250X70X6 CAV.40X8 X PALI Ø 40÷90	35	12	19,600
7404	ZN2/1549	ZANCA CM.5 RINF. PIASTRA 200X70X5 ZF CAV.35X6 VITI 10X60 PER PALI Ø 30÷60	37	12	17,000
7406	ZN1549	ZANCA CM.5 TIPO EMILIA ZF PIASTRA 200X70X5 VITI 10X70 X PALI Ø 40÷70	36	15	22,500
7407	ZN1549V	ZANCA CM.5 VERTICALE "T.E." PIASTRA 200X70X5 VITI 10X70 X PALI Ø 40÷70	35	15	22,500
7408	MAZN1549	ZANCA CM.5 "TE PARMA" PIASTRA 250X70X6 ZF CAV.40X8 X PALI Ø 40÷70 VITI 10X70	37	12	24,600
7409	ZN2/1531	ZANCA CM.10 RINF.PIASTRA 200X70X5 ZF CAV.35X6 VITI 10X60 PER PALI Ø 30÷60	37	12	19,300
7411	ZN1531	ZANCA CM.10 "TE" PIASTRA 200X70X5 ZF	36	10	25,300
7412	ZN1531V	ZANCA CM.10 VERTICALE "T.E."	35	10	25,300
7413	MAZN1531	ZANCA CM.10 "TE PARMA" P.250X70X6 ZF CAV.40X8 PER PALI Ø 40÷90 VITI 10X90	37	10	26,800
7414	ZN153115	ZANCA CM.15 "TE" PIASTRA 200X70X5 ZF	36	10	26,700
7415	ZN2/1533	ZANCA CM.20 RINF.PIASTRA 200X70X5 ZF CAV.35X6 VITI 10X60 PER PALI Ø 30÷60	37	10	21,500
7417	ZN1533	ZANCA CM.20 TIPO EMILIA PIASTRA 200X70X5 ZF	36	10	28,100

7418	ZN1533V	ZANCA CM.20 VERTICALE "T.E."	35	10	28,100
7419	MAZN1533	ZANCA CM.20 "TE PARMA" PIASTRA 250X70X6 ZF CAV.40X8 PER PALI Ø 40÷90 VITI 10X90	37	6	31,400
7420	ZN1532	ZANCA CM.20 C/PIASTRA CON 4 FORI ZF PIASTRA 200X100X5 2 FORI	42	5	36,300
7421	ZN1534	ZANCA CM.20 C/PIASTRA 20X17 4 FORI	42	8	52,800
7422	ZN1535	ZANCA CM.30 SPECIALE TIPO EMILIA PIASTRA 250X150X5 MM.4 FORI DI FISSAGGIO	42	5	47,200
7423	ZN1536	ZANCA CM.30 C/PIASTRA 25X25 4 FORI	42	1	68,800
7424	ZN1537	ZANCA MURO SPECIALE CM.45 "T.E."	41	1	31,500
7425	ZN1538	ZANCA MURO TREPIEDI CM.45 "T.E."	41	1	38,200
7426	ZN1538A	ZANCA MURO SPECIALE TREPIEDE CM.60	41	1	49,800
7427	ZN1538B	ZANCA MURO SPECIALE TREPIEDE CM.80	41	1	59,100
7428	ZN1538C	ZANCA MURO SPECIALE TREPIEDE CM.100	41	1	70,700
7429	ZN1540	ZANCA DA MURARE REG. 40/70 "T.E." QUADRO 50X50X3+40X40X3 Z.FUOCO	39	1	62,100
7430	ZN1540A	ZANCA DA MURARE REG. 75/140 "T.E." QUADRO 50X50X3+40X40X3 Z.FUOCO	39	1	76,000
7431	ZN1541	ZANCA C/PIASTRA 25X10 TEL.40/70 "T.E."	39	1	64,000
7432	ZN1541A	Z.TElesc. CM.40/70 TUBO Ø 50+42 "T.E." 40X8 VITI 10X90 PER PALI Ø 40÷90	40	5	44,000
7433	MAZN1541A60	Z.TElesc.60/110 A TUBO Ø 50+40 MM.3 CON PIASTRA 250X100X5	40	1	73,000
7434	ZN1541B	ZANCA C/PIASTRA 25X10 TEL.600/1080 "T.E." QUADRO 50X50X3+ 40X40X3	39	1	77,500
7435	ZN1542	ZANCA C/PIASTRA 25X15 TELES.40/70 "T.E."	39	1	76,000
7436	ZN1542A	Z.TElesc.75/140 "TE" C/PIASTRA 25X15 ZF	39	1	100,000
7437	ZN1550	ZANCA SPECIALE CM.25 A 2 GAMBE DA MURARE "TE" - FERRO A T 30X30 ZF	*	10	26,900
7438	ZN1550A	ZANCA SPECIALE CM.35 A 2 GAMBE DA MURARE "TE" - FERRO A T 30X30 ZF	*	10	27,500
7439	ZN1550B	ZANCA SPECIALE CM.25 A 2 GAMBE DA MURARE "TE" - PIATTO 40X8	41	10	27,900
7440	ZN1550C	ZANCA SPECIALE CM.35 A 2 GAMBE DA MURARE "TE" - PIATTO 40X8	41	10	31,500
7441	ZN1550E	ZANCA SPECIALE CM.45 A 2 GAMBE DA MURARE "TE" - PIATTO 40X8	41	10	35,400
7442	ZN1551	ZANCA SPECIALE TREPIEDE CM.25 DA MURARE "TE" - FERRO A T 30X30	*	6	30,200
7443	ZN1551A	ZANCA SPECIALE TREPIEDE CM.25 DA MURARE PIATTO 40X8+FERRO T 30X30	41	6	31,800
7444	ZN1551B	ZANCA SPECIALE TREPIEDE CM.35 DA MURARE - PIATTO 40X8 + FERRO T 30X30	41	8	37,400
7445	ZN1551E	ZANCA SPECIALE TREPIEDE CM.45 DA MURARE-PIATTO 40X8+FERRO T30X30X5	41	8	43,300
7446	ZN1552	ZANCA TELESCOPICA VARI USI	44	1	85,000
7447	ZN1553	ZANCA PER PIASTRI	44	1	26,700
7448	ZN1554	ADATTATORE ANGOLAREX ZANCHE EMILIA (X COD.ZN1530/1531/1570/1560/1570A/1560A	42	1	27,500
7449	ZN1560	Z.TElesc.CM.25/50 TUBO QUADRO 30+40X3 "T.E."PIASTRA 200X70X5X PALI Ø 40÷90 ZF	38	6	41,300
7450	ZN1560/M	Z.TElesc. CM.25/50 TUBO QUADRO 40+50X3"TE"PIASTRA 250X70X6 X PALI Ø 40÷90 ZF	38	5	45,700
7451	ZN1560A	ZANCA TELESCOPICA CM.25/50 TONDO 50+42X2 PIASTRA 200X70X4 PER PALI Ø 40÷90 TE	40	6	36,000
7452	MAZN1560C	ZANCA TELESCOPICA CM.25/50 TONDO 50+40X3 PIASTRA 250X70X6 PER PALI Ø 40÷90 TE	40	6	40,100
7453	ZN1570	Z.TElesc.CM.15/30 TUBO QUADRO 30+40X3"TE."PIASTRA 200X70X5 ZF X PALI Ø 40÷90	38	10	39,800
7454	ZN1570/M	Z.TElesc.CM.15/30 TUBO QUADRO 40+50X3"TE"PIASTRA 250X70X6 X PALI Ø 40÷90 ZF	38	12	41,800
7455	ZN1570A	ZANCA TELESCOPICA CM.15/30 TONDO 50+42X2 PIASTRA 200X70X4 PER PALI Ø 40÷90 TE	40	10	32,200
7456	MAZN1570C	ZANCA TELESCOPICA CM.15/30 TONDO 50+40X3 PIASTRA 250X70X6 PER PALI Ø 40÷90 TE	40	6	35,900
7457	ZN1570B	ZANCA TELESCOPICA CM. 7/14 TONDO 50+42X2 PIASTRA 200X70X4 PER PALI Ø 40÷90 TE	40	10	28,500
7458	ZN1572	ZANCA CM.5 PIASTRA 170X40X4 C/GANASCIA DENTATA X PALI Ø 30÷76	46	1	17,400
7459	ZN1572A	ZANCA CM.10 PIASTRA 170X40X4 C/GANASCIA DENTATA X PALI Ø 30÷76	46	1	18,600
7460	ZN1573	ZANCA CM.10 C/ GANASCIA DENTATA X PALI Ø 30÷76 PIASTRA170X40X4	47	1	21,800
7461	ZN1575	ZANCA CM.15 C/ GANASCIA DENTATA X PALI Ø 30÷76 PIASTRA 200X70X4	46	1	28,600
7462	ZN1576	ZANCA REG.20/40 C/GANASCIA DENTATA PIASTRA 170X40X4 X PALI Ø 30÷76	46	1	31,900
7463	ZN1576/10	ZANCA REG.10/20 C/GANASCIA DENTATA PIASTRA 170X40X4 X PALI Ø 30÷76	46	1	27,000
7464	ZN1576/15	ZANCA REG.15/30 C/GANASCIA DENTATA PIASTRA 170X40X4 X PALI Ø 30÷76	46	1	29,300
7465	ZN1577	ZANCA REG.20/40 PIASTRA 200X100X4 PER PALI 30÷76 ATTACCO A GANASCIA DENTATA -ATTACCO VERT/ORIZZ	46	1	36,700
7466	ZNR20SK	ZANCA REG.20/40 PIASTRA 170X40X4 PER PALI 30÷76 ATTACCO A GANASCIA DENTATA -ATTACCO VERT/ORIZZ	46	1	35,000
7467	ZN1578	ZANCA CM.15 C/ GANASCIA DENTATA X PALI Ø 30÷76 PIASTRA170X40X4	47	10	23,000

ZANCHE SPECIALI PER PALI DA Ø 250MM A Ø 400 MM

7468	MA191	ZANCA CM.30 QUADRO 40x3MM CAV.40X8 CON STAFFE"U"40x20x5 X PALO MAX Ø 250 mm+2 BARRE MT.0,50 12MA	44	1	106,000
7469	MA192	ZANCA REG.20÷35 CM-QUADRO 40+30 MM SP.3.X PALO Ø300÷400 MM Z.FUOCO + N.2 BARRE MT.0,50 12 MA	44	1	152,000

TASSELLI

8531	ZN1539	ESPANSO 10 MA C/VITE 10X80 R80	42	1	3,000
8532	ZN1539A	ESPANSO 8 MA C/VITE 8X60 8.8	42	1	2,160
7470	ZN1539AOK	ESPANSO OCCHIOLO M8	42	50	2,260
7471	ZN1539AV50	ESPANSO 8MA C/VITE 8X50	42	100	2,000
7472	ZN1539V60	ESPANSO 10MA C/VITE 10X60 8.8	42	50	2,600
7473	ZN1539V100	TASSELLO ESPANSO M10 C/TUBETTO CM.3,5 CON VITE 10X100 8.8	42	25	4,000

CONTROPIASTRE

7474	ZN1543	CONTROPIASTRA UNIVERSALE X Z."T.E." A 6 FORI DIAM.14 MM	43	1	6,700
7475	ZN1543A	CONTROPIASTRA 200X70X5 ZF A 2 ASOLE PER Z. TIPO ZN2/1530-ZN2/1549-ZN2/1531	43	5	5,500
7476	ZN1543B	CONTROPIASTRA 135X70X4 ZF C/FORO D.13 X BARRE FILETTATE DIAM.10 E 12 MA	43	5	2,400
7477	ZN1543L	CONTROPIASTRA X ZANCA COD.1530L	38	1	3,000
7478	ZN1543LM	CONTROPIASTRA X Z."T.E." 250X70X6 CON DUE FORI D.22 E DUE ASOLE DRITTE	43	1	7,000
7479	ZN1543D	CONTROPIASTRA X ZANCA COD.ZN1580/1585 110X50X4 DUE ASOLE 10X15 Z.FUOCO	43	1	2,400

PALI CON PIOLI - PALI SOTTOTETTO CON CURVA E MURATURE

7480	ZN5005	BASE MT.2 Ø 60X3 CON PIOLI	31	1	104,000
7481	ZN5006	INTERMEDIO MT.2 Ø 60X3 CON PIOLI	31	1	141,000
7482	ZN5007	FINALE MT.2 Ø 60X3 CON PIOLI	31	1	104,000
7483	ZN5008	RIDUZIONE MT.1 Ø 60X3	31	1	60,000
7484	ZN5009	BASE SOTTOTETTO MT.2 Ø 60X3	31	1	77,000
7485	ZNCURVA	CURVA 180° Ø 45 TIPO NEW ZF X PALO SOTTOTETTO Ø 40	28	1	12,500
7486	ZNCURVA60	CURVA 180° Ø 50 TIPO NEW ZF CON SVASO X PALO SOTTOTETTO Ø 50	28	1	16,000
7487	ZN5013	PALO CURVA MT.2 Ø 40X2 DA SOTTOTETTO	28	1	51,200

7488	ZN5013A	PALO CURVA MT.2 Ø 40X2 CON DISTANZIATORE MM. 60 PIATTO 40X8 MM	28	1	57,000
7489	ZN5013B	PALO CURVA MT.2 Ø 50X2 DA SOTTOTETTO	28	1	64,600
7490	ZN5013C	PALO CURVA MT.2 Ø 50X2 C/ZANCHE DA CM.5-PIATTO 35X6 SALDATE	29	1	74,800
7491	ZN5013D	PALO CURVA MT.2 Ø 50X2 SENZA AGGANCI ZF CON LAMELLA ANTI ROTAZIONE	30	1	55,500
7492	ZN5013SA	PALO CURVA MT.2 Ø 40X2 SENZA AGGANCI ZF	30	1	37,200
7493	ZN5013SB	PALO CURVA MT.2 Ø 50X2 SENZA AGGANCI ZF	30	1	48,400
7494	ZN5013W	PALO CURVA MT.2 Ø 50X2 C/ DISTANZ.MM.60	28	1	69,900
7495	ZN5014	PALO CURVA MT.3 Ø 40X2 DA SOTTOTETTO	28	1	76,000
7496	ZN5014A	PALO MT.2 Ø 60X3 E CURVA PASSACAVI SALDATA LATERALE A 90°	30	1	90,200
7497	ZN5014B	PALO MT.2 Ø 60X3 MUR.+CURVA(3 MURATURE+CURVA PASSACAVI SALDATA A90°)	30	1	93,500
7498	ZN5014C	PALO CURVA MT.3 Ø 50X2 C/ZANCHE DA CM.5-PIATTO 35X6 SALDATE	29	1	100,000
7499	ZN5014D	PALO CURVA MT3 Ø 60X3 C/ZANCHE CM.5 SALDAT (PIATTO 35X6) E CURVA SALDATA	29	1	183,000
7500	ZN5016	PALO MT.2 CURVA Ø 40 CON ZANCHE MURO SALDATE	29	1	66,000
7501	ZN5017	PALO CURVA MT.1,5 Ø 40 CON ZANCHE MURO SALDATE	29	1	53,100
7502	ZN5017A	PALO SOTTOTET. MT.1,5 Ø 60X3 A 3 MURATURE	30	1	63,000

PIASTRE POSA TERRA E ZANCHE VARI USI

7503	ZN1420	PIASTRA X TERRAZZE E SOLAI 3 MM ZF	62	20	13,700
7504	ZN5050	PIASTRA POSA TERRA Ø 50 PER PALO Ø 42	62	1	39,000
7505	ZN5060	PIASTRA POSA TERRA Ø 60 PER PALO Ø 50	62	1	41,300
7506	ZN506030	PIASTRA POSA TERRA Ø 60 A 30° ZF	62	5	44,000
7507	ZN506045	PIASTRA POSA TERRA Ø 60 A 45° ZF	62	5	44,000
7508	ZN5011	PIASTRA POSA TERRA Ø 70 X PALO Ø 60	62	1	42,600
7509	ZN5015	PIASTRA POSA TERRA Ø 80 X PALO Ø 70	62	1	43,600
7510	ZN5090	PIASTRA POSA TERRA Ø 90 X PALO Ø 80	62	1	44,600
7511	ZN6618MC	ZANCA ANGOLARE REG.25/43 TUBO Ø 42+50X2 X PALI Ø 40+90 + CONTROPIASTRA	62	1	73,700
7512	ZN6618RM	ZANCA ANGOLARE REG.40/66 TUBO Ø 45+40X1,4X PALI Ø25÷ 60+ CONTROPIASTRA	62	1	62,200

DISTANZIATORI

7513	ZN1574	DISTANZIATORE DA CM.15 ATTACCO A GANASCIA DENTATA X PALI Ø 30÷76	47	1	21,400
7514	ZN6007	DISTANZIATORE REG.X ANTENNE CM.25+25 Ø50X2+42X2 PER PALI Ø 40÷90	45	6	42,500
7515	ZN6007A	DISTANZIATORE REG.X ANTENNE ECONOMICO CM25+25 Ø 35+30 PER PALI Ø 30÷60	45	10	22,400
7516	ZN6007B	DIST.REG.CM.25+25 Ø42+35X2- LATO1 PALO Ø40/90 RIDOTTO LATO 2 PALO Ø 30/60	45	8	35,500
7517	ZN6007C	DISTANZIATORE REG.CM.15+15 Ø50X2+42X2PER PALI Ø40÷90	45	8	35,000
7518	ZN6008	DISTANZIATORE FISSO TUBO TONDO Ø 42X2 DA CM.40	45	1	31,400
7519	ZN6010	DISTANZIATORE FISSO TUBO QUADRO 35X2 DA CM.20 X PALO Ø 40÷90 +RIDUZIONE X PALO Ø 30÷ 60 ZF	45	10	28,500
7520	ZNES903	DISTANZIATORE REGOLABILE 15/22 Ø 40X3 + 50X3 X PALI 40÷90 CAVALLOTTO 40X8	45	10	37,600
7521	ZNES904	DISTANZIATORE REGOLABILE 25/43 Ø 40X3 + 50X3 X PALI 40÷90 CAVALLOTTO 40X8	45	6	45,300

BULLONERIA DI FERRO- KIT ACCESSORI -CAVALLOTTI

7522	ZNV1090D	VITE 10X90 TE ZINCATA+DADO 10MA FLANGIATO	*	100	0,580
7523	ZNV8100TE	VITE 8X100 TE ZINCATA	*	100	0,680
7524	ZNV860TE	VITE 8X60 TE ZINCATA	*	100	2,220
7525	ZNV8QST	VITE 8X60QST AUTOBLOCCANTE IN FORO QUADRO+ DADO M 8 ZINCATO	*	100	0,350
7526	ZND10FLG	DADO 10 MA FLANGIATO	*	100	0,120
7527	ZND8MAFE	DADO 8 MA FLANGIATO	*	100	0,050
7528	ZNC3015U	N.1 CAVALLOTTO FERRO A U 30X15X4 X PALI Ø 30÷60 ZINCATURA ELETTROLITICA	57	1	2,400
7529	ZNC356	N.1 CAVALLOTTO 120X35X6 ZF + N.2 VITI 10X60 E DADI 10MA	57	10	3,600
7531	ZNC356A	N.1 CAVALLOTTO 120X35X6 ZINCATURA ELETTROLITICA X ZNESR10/15/20	57	10	2,300
7530	ZNC356ZF	N.1 CAVALLOTTO 120X35X6 ZINCATO A FUOCO SENZA BULLONERIA (PER ZN2/1530-ZN2/1549-ZN2/1531-ZN2/1533)	57	10	2,800
7532	ZNC356B	N.1 CAVALLOTTO 120X35X6 CON BULLONE SERRAGGIO (VITE 10X30) Z.F	57	10	3,200
7534	ZNC408EM	N.1 CAVALLOTTO X ZANCHE TIPO EMILIA 40X8 ZF	57	1	4,400
7535	ZNC408EN	N.1 CAVALLOTTO 40X8 ZF CON VITI E DADI (VITI 10X90+DADI 10 MA) PER ZANCA "T.E"	57	1	5,200
7536	ZNC7605	KIT N.2 CAVALLOTTI NASTRO 30X4MM CON BULLONE SERRAGGIO+VITI 8X60 QST	57	1	5,300
7537	ZNCAVSUPP	KIT N.2 CAVALLOTTI NASTRO 30X4MM+ N.4 VITI QST 8X60+4 DADI M8 X AC7605D	57	50	4,400
7538	ZNCAVSUPP1	N.1 CAVALLOTTO NASTRO 40X4 ZF+ N.2 VITI 8X60 PER ZN1581/ZN1582	57	1	2,600
7539	ZNCF8MA	N.2 CAVALLOTTI FILETTATI 8MA C/DADO	17	100	2,860
7540	ZNCTEVITE	n.1 CAVALLOTTO 40X8 C/VITE SERRAGGIO ZINCATO A FUOCO(SENZA BULLONERIA)	57	10	5,300
7541	ZNKIT1571	N.2 CAVALLOTTI 40X4 + VITI 10X90 E DADI M10 (KIT COMPLETO X AC1571)	*	10	5,700

PORTA FARETTI LED

7542	ZN01LED	ZANCA PORTA FARETTO LED REG.40/70 CM PIASTRA 110X50X4 QUADRO 25X25X1,5+TUBO Ø 20 SP.1,5 Z.FUOCO	63	1	22,900
7543	ZN02LED	ZANCA PORTA FARETTO LED REG.20/35 CM GIREVOLE A 360°- PIASTRE 110X50X4 Z.ELETTROLITICA	63	1	25,300

LEGENDA

ZF: Zincatura a Fuoco

ZE: Zincatura Elettrolitica

VITI QST: Viti Quadro Sotto Testa - Autobloccanti in fori quadri

***** : Non inserita immagine nel catalogo

TRASPORTO: 10%



NORDEST

SATELLITE EQUIPMENT

SEDE CAORLE



Via Traghete 118 - 11/B
30021 Caorle (VE) Italy



TEL: +39 0421 210527

Informazioni

info@nordestsnc.com

Amministrazione

amministrazione@nordestsnc.com



Contabilità

contabilita@nordestsnc.com

Assistenza

assistenza@nordestsnc.com



Lunedì - Venerdì
09:00/12:30 - 14:30/18:00



www.nordestsnc.com

SEDE SAN DONÀ DI PIAVE

Via Carozzani 168
30027 San Donà di Piave (VE) Italy

TEL: +39 0421 1541883

Informazioni

skysandona@nordestsnc.com

Lunedì - Venerdì
09:00/13:00 - 14:30/18:30