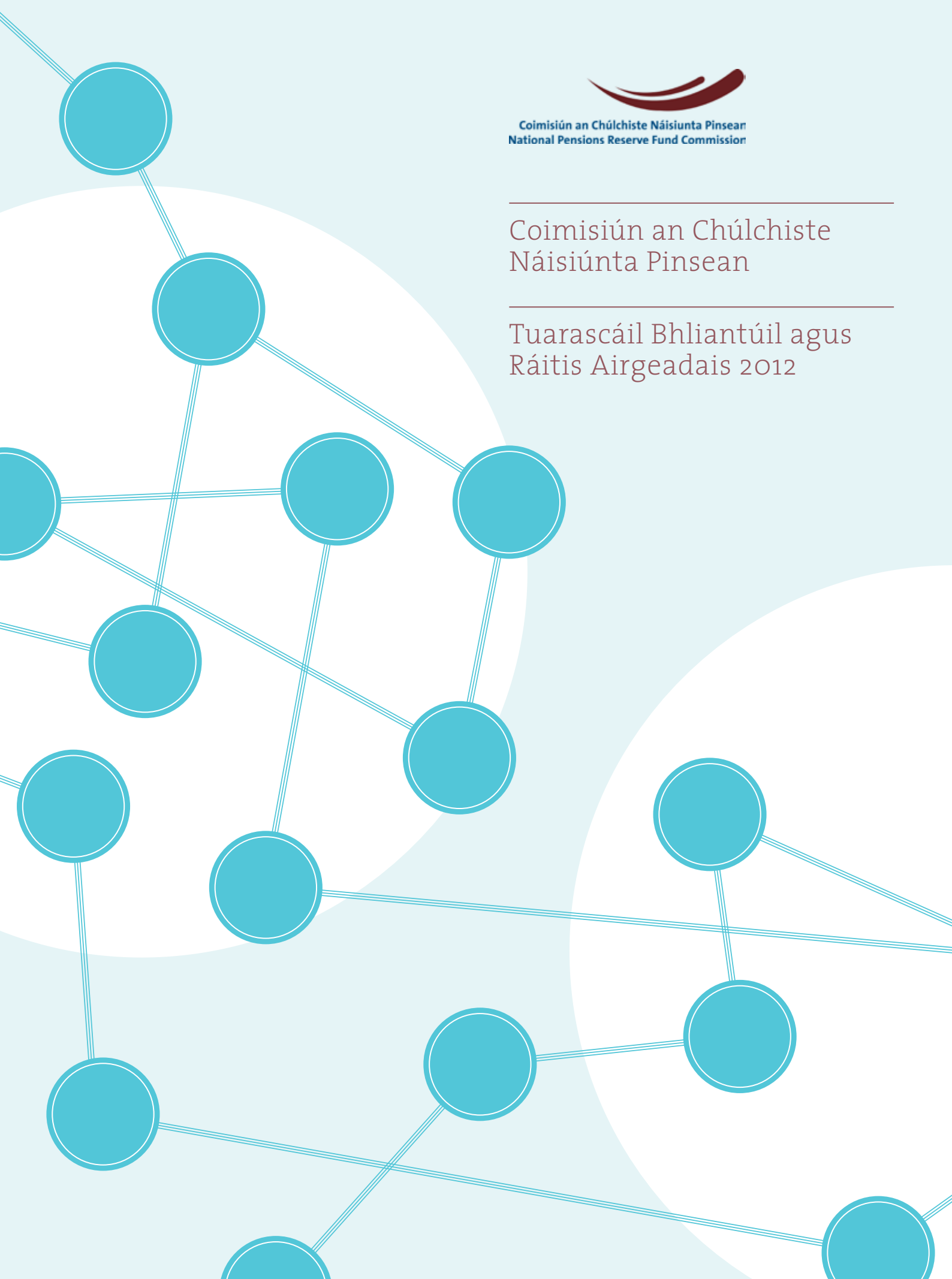




Coimisiún an Chúlchiste Náisiúnta Pinsean
National Pensions Reserve Fund Commission

Coimisiún an Chúlchiste Náisiúnta Pinsean

Tuarascáil Bhliantúil agus
Ráitis Airgeadais 2012





Coimisiún an Chúlchiste Náisiúnta Pinsean
National Pensions Reserve Fund Commission

28 Meitheamh 2013

An tUasal Michael Noonan, T.D.,
An tAire Airgeadais,
Tithe an Rialtais,
Sráid Mhuirfean Uachtarach,
Baile Átha Cliath 2

A Aire, a chara,

Tá sé d'onóir agam Tuarascáil agus Cuntais Choimisiún an Chúlchiste Náisiúnta Pinsean don bhliain dar críoch an 31 Nollaig 2012 a chur faoi do bhráid.

Is mise le meas,

Paul Carty,
Cathaoirleach

Clár na nÁbhar

7 An Tuarascáil

4. Focal ón gCathaoirleach

6 Achoimre Fheidhmeach

9 Sainordú agus Straitéis Infheistíochta CNP

12 Athbhreithniú Margaidh

14 Feidhmíocht

18 Athbhreithniú ar an bPunann Lánroghnach

30 Athbhreithniú ar an bPunann Stiúrtha

32 Infheistíocht Fhreagrach

34 Rioscaí, Maoirseacht agus Rialúcháin

36 Táillí agus Costais

37 Coimisinéirí

38 Rialú Cistí

41 Na Ráitis Airgeadais

77 Punann na nInfheistíochtaí

110 Gluais

111 Gníomhaireacht Bainistíochta an Chisteáin Náisiúnta – Faisnéis Chorparáideach

Focal ón gCathaoirleach



Ba bhliain dhúshlánach é 2012 don Chúlchiste Náisiúnta Pinsean ("CNP" nó an "Ciste") agus don Choimisiún mar gheall ar an athrú leantach i dtreo sainordú an Chiste a athdhíriú ar infheistíochtaí in Éirinn.

Straitéis Infheistíochta

Is é sainordú reachtúil an Chiste ná an toradh fadtréimhseach a uasmhéadú, faoi réir rioscaí atá inghlactha don Choimisiún. Tá an sainordú seo léirithe i Straitéis Infheistíochta an Chiste ó cuireadh ar bun é sa chaoi a ndearnadh punann an-éagsúlaithe a chur le chéile, ó thaobh chineál na sócmhainne agus shuíomh na sócmhainne de.

Tá sé soiléir ó 2011 áfach, go bhfuil fonn ar an Rialtas sainordú an Chiste a athrú chun acmhainní CNP a athdhíriú ar infheistíochtaí i réimsí a bhfuil tábhachtach straitéiseach ag baint leo ar mhaithe le Geilleagar na hÉireann, faoin Tionscnamh um Infheistíocht Straitéiseach in Éirinn (TISÉ).

Ó shin i leith, tá an Coimisiún i mbun comhrá leis an Aire Airgeadais agus le hoifigigh ina Roinn i ndáil leis an Tionscnamh um Infheistíocht Straitéiseach in Éirinn agus leis na leasuithe reachtaíochta a bheidh ag teastáil chun an tionscnamh seo a chur i gníomh.

Is iomaí na dúshláin a cuireadh fúinne i gcaitheamh 2012 agus muid ag obair i dtreo an reachtaíocht leasaitheach a achtú chun freagracht reachtúil an Choimisiúin a chur in oiriúint le hintinn shonraithe an Rialtais go méadóidh an Ciste infheistíocht in Éirinn.

Ar an gcéad dul síos, thug an Coimisiún faoin dúshlán seo trí ghné shuntasach caomhnaithe caipitil a chur le straitéis infheistíochta an Chiste. Cuireadh an Straitéis Caomhnaithe Caipitil i bhfeidhm trí ghnáth-scair-roghanna agus trí dhíolacháin gnáthscaireanna aron.

De bharr an ghanntanais chaipitil atá ann faoi láthair agus an geilleagar ag cobhsú agus ag téarnamh, tá an Coimisiún den tuairim go bhfuil deiseanna tarraingteacha infheistíochta ann in Éirinn a bhféadfadh torthaí

suntasacha a bheith de thoradh orthu. Dá bhrí sin, agus ar an dara dul síos, tháinig an Coimisiún ar thuairim go bhféadfadh suas le 20% den Phunann Lánroghnach a chur i leataobh go stuama d'infheistíochtaí tráchtála in Éirinn chun leas a bhaint as na deiseanna sin gan dochar a dhéanamh don sainordú atá ag an gCiste faoi láthair i leith infheistíochtaí reachtúla.

Tá an Coimisiún den tuairim go bhfuil an cur chuige dériain seo idir stuama agus ciallmhar i dtaobh straitéis infheistíochta fadtréimhseach an Chiste, rud a léiríonn a fhreagrachtaí reachtúla, a nascadh le straitéis a léiríonn intinn an Rialtais chun sainordú an Chiste a athdhíriú ar Éirinn. Tá an Coimisiún den tuairim chomh maith go gcabhróidh luaineacht níos lú an Chiste de bharr na Straitéise Caomhnaithe Caipitil lena chinntiú nach laghdóidh mórgluaiseachtaí an mhargaidh an méid a bheidh ar fáil le hinfeistiú in Éirinn tráth a mbeidh sé ag teastáil.

I bhfianaise na straitéise infheistíochta seo, agus in oirchill an leasaithe reachtaíochta ar an sainordú infheistíochta, tá obair déanta ag an gCoimisiún i dtreo píblíne infheistíochtaí féideartha a fhorbairt faoi scáth an Chiste Infheistíochta Straitéisí. Tá roinnt tionscadal fógartha go dtí seo, lena n-áirítear ceangaltais i réimsí ar nós an infreastruchtúir, an uisce, an mhaoinithe fhadtréimhsigh do ghnóthais bheaga agus mheánmhéide agus an airgid fiontraíochta.

An Phunann

Tá an Ciste roinnte ina dhá phunann chun críche cuspóirí bainistíochta – Punann na nInfheistíochtaí Lánroghnacha (a bhfuil freagracht ar an gCoimisiún as a hinfeistiú go fóill) agus Punann na nInfheistíochtaí Stiúrtha (infheistíochtaí beartais phoiblí sna bainc a dhéantar de réir thoil an Aire Airgeadais).

Amhail ar an 31 Nollaig 2012, b'ionann luach CNP agus €14.7 billiún, €6.1 billiún sa Phunann Lánroghnach agus €8.6 billiún sa Phunann Stiúrtha.

Tugtar anseo thíos achoimre ar na hathruithe ar luach an Chiste i rith na bliana:

Tábla 1

Athrú ar Luach CNP 2012

	€bn
CNP amhail ar an 31 Nollaig 2011	13.4
Ranníocaíocht leis an / aistarraingt ag an Státchiste	-
Glanghnóthachan i Luach na Punainne Lánroghnaí	0.5
Glanghnóthachan i Luach na Punainne Stiúrtha	0.8
Iomlán amhail ar an 31 Nollaig 2012	14.7

Feidhmíocht

B'ionann an toradh iomlán ar an gCiste in 2012 agus +9.4%, na Punanna Lánroghnacha agus Stiúrtha san áireamh. Cuimsíonn an figiúr seo an toradh ar an bPunann Lánroghnach de +7.8% agus an toradh ar an bPunann Stiúrtha de +10.5%.

Baineadh amach an toradh ar an bPunann Lánroghnach de +7.8% de bharr méaduithe foisteanacha a tháinig ar an luach i gcaitheamh na bliana mar aon le riosca laghdaithe, rudaí a léiríonn chuspóirí na Straitéise Caomhnaithe Caipitil. Ní ghlacann an Ciste an leas céanna as feidhmíocht dhearfach an mhargaidh chothromais a thuilleadh de dheasca na straitéise áfach, agus tá sé seo soiléir nuair a chuirtear torthaí na bliana seo i gcomparáid leis na torthaí a baineadh amach in 2012. Ina ainneoin sin, táimid an-sásta leis an toradh coigeartaithe de réir riosca a bhain an Phunann Lánroghnach amach le linn na tréimhse tar éis an Straitéis Chaomhnaithe Caipitil a chur i ngníomh.

Anois agus cur chun críche CNP agus cur ar bun an Chiste Infheistíochta Straitéisí in Éirinn ag druidim linn, is tráthúil súil siar a chaitheamh ar fheidhmíocht fhadtréimhseach an Chiste.

Ó cuireadh an Ciste ar bun in Aibreán 2001, tá bainte amach ag an bPunann Lánroghnach toradh bliantúlaithe de +3.7% in aghaidh na bliana i gcomparáid le toradh tagarmhairc an Chiste de +3.1% in aghaidh na bliana agus le meántoradh cistí bainistithe pinsean Éireannacha de +2.2% in aghaidh na bliana. B'ionann an ráta boillsithe in Éirinn thar an tréimhse agus +2.5% in aghaidh na bliana.

Mar gheall ar na deacrachtaí airgeadais atá ag cur as don Státchiste faoi láthair, ghlac an Coimisiún cuspóir tánaisteach in Eanáir 2010 a bhfuil sé mar aidhm aige

torthaí níos fearr ná costas fhiachas an Rialtais a bhaint amach thar thréimhsí rollacha cúig bliana. Ó shin i leith, tá bainte amach ag an bPunann Lánroghnach toradh de +7.1% in aghaidh na bliana, figiúr ar mó é ná meántoradh bhannaí Rialtas na hÉireann thar an tréimhse chéanna de +6.3% in aghaidh na bliana.

Comhaltaí Choimisiún an Chúlchiste Náisiúnta Pinsean agus Bail Foirne

Is mian liom buíochas a ghabháil le mo Chomhchoimisinéirí agus le comhaltaí ár gcoistí comhairleacha as ucht a dtiomantais agus a ndíograise le 12 mhí anuas.

Ba mhaith liom nótaíl gur éirigh John Canning as bheith ina chomhalta den Choimisiún agus den Choiste Comhairleach Cothromais Phríobháidigh ar an 17 Eanáir 2013 agus ba mhaith liom chomh maith aitheantas a thabhairt don mhéid suntasach a rinne John don eagraíocht agus don tacaíocht a chur sé ar fáil i gcaitheamh na n-ocht mbliana anuas.

Is mian liom buíochas a ghabháil chomh maith le foireann GBCN as an obair chrua a rinne siad agus as an ngairmiúlacht le linn tréimhse dhúshlánach inar tharla athruithe suntasacha don Chiste.

Na Chéad Chéimeanna Eile

An 13 Meitheamh 2013, d'fhógair an Rialtas tograí reachtaíochta chun an Ciste Infheistíochta Straitéisí in Éirinn a chur ar bun, agus táthar ag súil leis go n-achtófar an reachtaíocht bhainteach i dtreo dheireadh 2013.

Tar éis achtú na reachtaíochta nua, déanfar Choimisiún an Chúlchiste Náisiúnta Pinsean a dhíscaoileadh agus cuirfear struchtúr rialachais nua i bhfeidhm laistigh de GBCN. Tá an Coimisiún tiomanta do thrasdul ordúil a chinntiú ó CNP go dtí CISÉ, agus ón gCoimisiún go dtí na socruithe rialachais nua laistigh de GBCN agus déanfaidh an Coimisiún ar féidir leis chun tacú leis an trasdul seo.



Paul Carty

Cathaoirleach

27 Meitheamh 2013

Achoimre Fheidhmeach

Forbhreathnú

- Bunaíodh CNP in 2001 d'fhonn costais pinsin leasa sóisialta agus seirbhíse poiblí a chlúdach, oiread agus is féidir, ó 2025 go dtí 2055 ar a laghad.
- Tá CNP faoi rialú Choimisiún CNP. Comhlíonann an Coimisiún a chuid feidhmeanna trí Ghníomhaireacht Bainistíochta an Chisteáin Náisiúnta, arb é an ghníomhaireacht a dhéanann bainistíocht ar an gCiste.
- Is é sainordú reachtúil an Chiste ná an toradh fadtréimhseach a uasmhéadú, faoi réir rioscaí atá inghlactha don Choimisiún. Tá an sainordú seo léirithe i Straitéis Infheistíochta an Chiste ó cuireadh ar bun é sa chaoi a ndearnadh punann an-éagsúlaithe a chur le chéile, ó thaobh chineál na sócmhainne agus shuíomh na sócmhainne de.
- In 2009, athraíodh creat reachtaíochta agus oibriúcháin an Chiste go suntasach nuair a thug an tAire Airgeadais treoir don Chiste cúnamh a thabhairt d'fhonn dul i ngleic leis an ngéarchéim airgeadais in Éirinn trí Bhanc na hÉireann agus trí Bhainc-Aontas Éireann ("AIB") a athchaipitliú. In Mí na Samhna 2010, d'fhógair an Rialtas go soláthródh an Ciste €10 billiún de ranniocaíocht €17.5 billiún an Stáit le Clár Tacaíocht Airgid AE/CAI d'Éirinn, arb ionann a luach iomlán agus €85 billiún, agus in 2011 rinneadh an tsuim seo a infheistiú i mBanc na hÉireann agus i mBainc-Aontas Éireann. Tá infheistithe ag an gCiste, de réir threoir an Aire Airgeadais, €20.7 billiún sa dá bhanc, €4.7 i mBanc na hÉireann agus €16.0 billiún i mBainc-Aontas Éireann.
- I Meán Fómhair 2011, d'fhógair an Rialtas go raibh sé beartaithe aige Ciste Infheistíochta Straitéisí a chur ar bun "a bhainfeadh leas as acmhainní CNP chun infheistíochtaí a dhéanamh i nGeilleagar na hÉireann... agus a dhireodh isteach ar réimsí a bhfuil tábhacht straitéiseach ag baint leo ar mhaithe le Geilleagar na hÉireann amach anseo".
- I bhfianaise na n-athruithe suntasacha atá déanta ar an gCiste ó 2009, na n-éileamh leachtachta atá i ndán don Choiste, agus na neamhchinnteachta i leith chuspóir agus sainordú an Chiste as seo amach, chuir an Coimisiún tús le Straitéis Chaomhnaithe Caipitil a chur i ngníomh in 2011 agus leanadh den chur i ngníomh seo in 2012, d'fhonn méid áirithe cosanta ar an taobh thíos

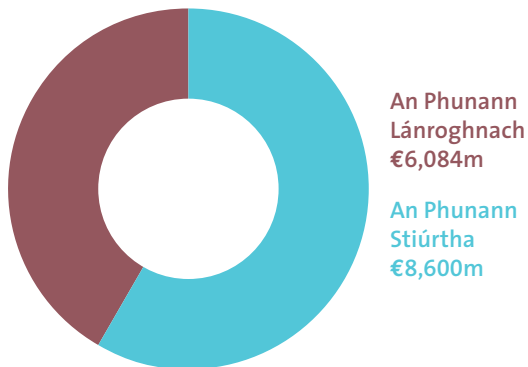
a sholáthar i gcoinne aon mheatha a thiocfaidh ar an margadh cothromais agus chun roinnt rannpháirtíochta a éascú má éireoidh go maith leis na margaidh.

- Tá an Coimisiún den tuairim go bhfuil deiseanna tarraingteacha infheistíochta le tapú in Éirinn faoi láthair, arna spreagadh ag an nganntanas caipitil. Sa chomhthéacs seo, tháinig an Coimisiún ar thuairim go bhféadfadh suas le 20% den Chiste a chur i leataobh go stuama d'infheistíochtaí tráchtála in Éirinn chun leas a bhaint as a leithéid de dheiseanna gan dochar a dhéanamh don sainordú atá ag an gCiste faoi láthair i leith infheistíochtaí reachtúla. Tá infheistithe nó tiomnaithe ag an gCiste go dtí seo thart ar €1 billiún i réimsí a bhfuil tábhacht straitéiseach ag baint leo ar mhaithe le Geilleagar na hÉireann, lena n-áirítear infreastruchtúr, maoiniú fadtréimhseach do ghnóthais bheaga agus mheánmhéide agus airgead fiontraíochta.
- Tá an Coimisiún den tuairim go bhfuil an cur chuige dériain seo idir stuama agus ciallmhar i dtaobh straitéis infheistíochta fadtréimhseach an Chiste, rud a léiríonn a fhreagrachtaí reachtúla, a nascadh le straitéis a léiríonn intinn an Rialtais chun sainordú an Chiste a athdhírú ar Éirinn.
- An 13 Meitheamh 2013, d'fhógair an Rialtas tograí reachtaíochta chun an Ciste Infheistíochta Straitéisí in Éirinn a chur ar bun, agus táthar ag súil leis go n-achtófar an reachtaíocht sin i dtreo dheireadh 2013.

Infheistíochtaí CNP

Amhail ar an 31 Nollaig 2012, b'ionann luach iomlán an Chiste agus
€14.7 billiún:

- B'ionann luach na Punainne Lánroghnaí, rud a bhfuil an Coimisiún fós freagrach as a infheistiú, agus €6.1 billiún (41% den iomlán).
- B'ionann luach na Punainne Stiúrtha, eadhon na hinfeistíochtaí a dhéantar in institiúidí airgeadais Éireannacha ar chúiseanna beartas poiblí de réir threoir an Aire Airgeadais, agus €8.6 billiún (59% den iomlán).

Cairt 1**CNP amhail ar an 31 Nollaig 2012 – Luach Iomlán****Leithdháileadh Sócmhainní**

Bhí leithdháileadh sócmhainní an Chiste amhail ar an 31 Nollaig 2012 mar seo a leanas:

Tábla 2**Achoimre ar Leithdháileadh Sócmhainní CNP¹**

	Sócmhainní €m	% den Phunann Lánroghnach	% den Iomlán an Chiste
Gnáthscaireanna Luaite	2,052	33.7	14.0
Bannaí agus Airgead Tirim	1,956	32.2	13.3
Sócmhainní Malartacha ¹	2,076	34.1	14.1
Iomlán na Punainne Lánroghnaí	6,084	100.0	41.4
Bainc-Aontas Éireann	6,402		43.6
Banc na hÉireann	2,198		15.0
Iomlán na nInfheistíochtaí Stiúrtha	8,600		58.6
Iomlán an Chiste	14,684		100.0

Nótaí

¹ Cuimsíonn Sócmhainní Malartacha Réadmhaoin, Cothromas Príobháideach, Cistí Dearbhthorthaí, Tráchtearraí agus Infreastruchtúr.

- Rinneadh an Straitéis Chaomhnaithe Caipitil a chur i bhfeidhm trí ghnáth-scair-roghanna innéacsaithe a cheannach agus trí ghnáthscaireanna a dhíol. Déantar monatóireacht ar chur i bhfeidhm na straitéise seo ar bhonn leanúnach agus rinneadh athruithe uirthi le linn 2012 chun cur i bhfeidhm éifeachtach a áirithiú.

Tugtar anseo thíos achoimre ar cheangaltais infheistíochta an Chiste in Éirinn amhail ar an 31 Bealtaine 2013:

Tábla 3**Ceangaltais Infheistíochta CNP in Éirinn**

Amhail ar an 31 Bealtaine, 2013	€m
Ciste Nuálaíochta Éireann	125
Cistí Áitiúla Caipiteal Fiontair	69
Bannaí Corparáide Éireannacha	83
Foraoisí na hÉireann	35
Ciste Infreastruchtúir Éireannaigh	250
Saoráid Teannta CPP	29
Ciste Cothromais do Ghnóthais Bheaga agus Mheánmhéide - Carlyle Cardinal	125
Ciste Cothromais do Ghnóthais Bheaga agus Mheánmhéide - Better Capital	50
Ciste Creidmheasa do Ghnóthais Bheaga agus Mheánmhéide - Bluebay	200
Gealltanas tugtha go dtí an Dáta	966
Ceangaltais Ionchais	
Uisce Éireann	250
Idirbhearta Ceadaithe Eile	80
Iomlán na gCeangaltas	1,296
Luach Phunann Lánroghnach CNP	6,489
% de Luach na Punainne Lánroghnaí	20.0%

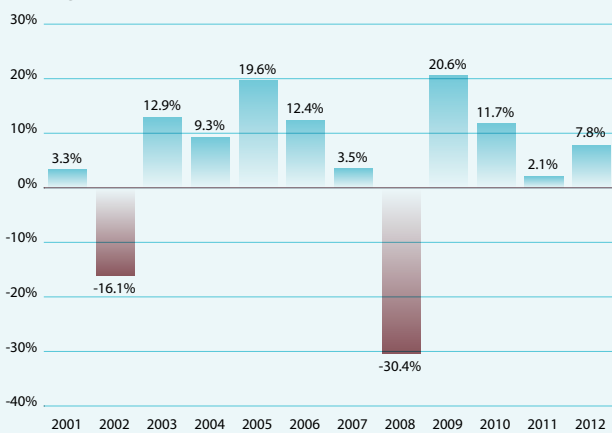
¹ Léiríonn an tábla leithdháilte sócmhainní neamhchosaint eacnamaíoch sócmhainní an Chiste. Ní hionann na figiúirí seo agus na figiúirí sna Ráitis Airgeadais (i) de bharr staid thodhchaíochtaí innéacs gearrchothromais an Chiste, a bhfuil a luach ainmniúil dealaithe ó Iomlán na nGnáthscaireanna agus curtha le hairgead tirim i Leithdháileadh na Sócmhainní agus (ii) de bharr gnáthscaireanna infreastruchtúir luaite an Chiste, atá breactha síos faoi Shócmhainní Malartacha i Leithdháileadh na Sócmhainní.

Feidhmíocht

- B'ionann an toradh iomlán ar CNP in 2012 agus +9.4%, figiúr a chuimsíonn:
 - An Phunann Lánroghnach +7.8%.
 - An Phunann Stiúrtha +10.5%.
- Ó dháta tionscanta an Chiste in 2001 go dtí deireadh 2012, tá baint amach ag an bPunann Lánroghnach feidhmíocht bhliantúil de +3.7% in aghaidh na bliana.
- Féadtar é seo a chur i gcomparáid le meántoradh cisti bainistithe pinsean Éireannacha de +2.2% in aghaidh na bliana, leis ráta boilscithe na hÉireann de +2.5% in aghaidh na bliana agus toradh tagarmhairc an Chiste de +3.1% in aghaidh na bliana.
- Tugtar i gCairt 2 breac-chuntas ar fheidhmíocht an Chiste ó bhliain go bliain ó bunaíodh é.

Cairt 2

Feidhmíocht Phunann Lánroghnach CNP 2001 go dtí 2012



- Athraíodh an straitéis infheistíochta i dtaca leis an bPunann Lánroghnach as an 1 Eanáir 2010 amach agus leagadh amach cuspóir tánaisteach infheistíochta a raibh sé mar aidhm aige torthaí níos fearr a bhaint amach ná costas fhiachas cúig bliana an Rialtais thar thréimhsí rollacha cúig bliana.
- Thuill an Phunann Lánroghnach toradh de +7.1% sa tréimhse ón 1 Eanáir 2010 go dtí an 31 Nollaig 2012, i gcomparáid le meántoradh de +6.3% in aghaidh na bliana ar fhiachas cúig bliana Rialtas na hÉireann.

- Ó cuireadh an Straitéis Chaomhnaithe Caipitil i bhfeidhm in 2011, tá baint amach ag an gCiste toradh maith coigeartaithe de réir riosca. Tá méadú stuama tagtha air ó shin ach tá baint amach laghdú suntasach ar a luaineacht ag an am céanna.
- Baineadh amach toradh de +7.8% ar an bPunann Lánroghnach in 2012, i gcomparáid le toradh tagarmhairc an Chiste de +13.7%. Bhí an tearcfheidhmíocht seo i gcomparáid leis an toradh tagarmhairc de thoradh ar chur i bhfeidhm na Straitéise Caomhnaithe Caipitil (rud a chosnaíonn i gcoinne laghduithe ar mhargáí cothromais, ach a chuireann teorainn leis an bpáirt a fhéadann an Ciste a ghlacadh i margáí éiritheacha agus a thabhaíonn costais bhisigh scair-roghanna), agus ar thearcfeidhmíocht sócmhainní leachtacha an Chiste (réadmhaoin agus cothromas príobháideach) i gcomparáid lena dtorthaí tagarmhairc.
- Léirigh an toradh de +10.5% ar an bPunann Stiúrtha in 2012 an bborradh a tháinig i luachálacha ghnáthscaireanna agus scaireanna tosaíochta Bhainc-Aontas Éireann agus Banc na hÉireann araon agus an díbhinn airgid de €188 milliún a d'eisigh Banc na hÉireann i leith na scaireanna tosaíochta.

Sainordú agus Straitéis Infheistíochta CNP

An Creat Reachtaíochta

Bunaíodh an Cúlchiste Náisiúnta Pinsean ("CNP" nó "an Ciste") in Aibreán 2001, faoi *Acht an Chúlchiste Náisiúnta Pinsean, 2000* ("Acht CNP") agus ba é an cuspóir reachtúil a bhí aige ag an tráth sin ná costais pinsin leasa sóisialta agus seirbhíse poiblí a chlúdach, oiread agus is féidir, ó 2025 go dtí 2055 ar a laghad. Déantar foráil sa reachtaíocht atá mar bhonn agus thaca ag CNP go n-íocfaidh an tAire Airgeadais, gach bliain ó 2001 go dtí 2055, an choibhéis le 1% den olltáirgeacht náisiúnta leis an gCiste chun tacú leis an gcuspóir seo.

Tá CNP faoi rialú Choimisiún an Chúlchiste Náisiúnta Pinsean. I measc na bhfeidhmeanna atá ag an gCoimisiún, déanann sé Straitéis Infheistíochta CNP a shocrú agus a chur i bhfeidhm de réir a bheartais infheistíochta reachtúla. Comhlíonann an Coimisiún a chuid feidhmeanna trí Ghníomhaireacht Bainistíochta an Chisteáin Náisiúnta, arb é an gníomhaireacht a dhéanann bainistíocht ar an gCiste. I Márta 2011, d'athcheap an Coimisiún GBCN mar an mBainisteoir go ceann tréimhse cúig bliana eile go dtí Aibreán 2016 de réir na reachtaíochta a bhaineann leis an gCiste agus tar éis dul i gcomhairle leis an Aire Airgeadais.

De réir Acht CNP, éilítear ar an gCoimisiún sócmhainní an Chiste a infheistiú ionas go mbainfear amach an toradh airgeadais is fearr agus is féidir, ag féachaint do chuspóir an Chiste agus do riachtanais an Chiste chun íocaíochtaí a dhéanamh leis an Státchiste as 2025 amach, ar chuntar go mbeidh leibhéal an riosca don airgead i seilbh nó infheistithe inghlactha don Choimisiún.

I bhfianaise an chuspóra fhadtréimhsigh a leagtar amach don Chiste sa reachtaíocht, rinne an Coimisiún straitéis infheistíochta fhadtréimhseach a fhorbairt, rud atá léirithe ina leithdháileadh sócmhainní straitéiseacha.

Athruithe ar an Reachtaíocht

In 2009, rinne an tAire Airgeadais cinneadh chun úsáid a bhaint as cuid de shócmhainní an Chiste chun cabhrú le dul i ngleic leis an ngéarchéim airgeadais in Éirinn.

Leis an *Acht um Infheistíocht an Chúlchiste Náisiúnta Pinsean agus Forálacha Ilghnéitheacha, 2009* ("Acht 2009"), rinneadh leasú ar Acht CNP chun úsáid CNP a chumasú chun críche bainc a athchaipitliú. Cuireann sé ar chumas an Aire Airgeadais treoir a thabhairt don Choimisiún infheistiú in urrúis shonraithe de chuid forais chreidmheasa, má chinneann sé, tar éis dó dul i ndáil chomhairle le Gobharnóir an Bhanc Ceannais agus leis an Rialtóir Airgeadais, go bhfuil

an treoir sin riachtanach, ar leas an phobail, chun críche ceachtar den dá chuspóir seo a leanas, nó an dá cheann acu:

- corraíl thromchúiseach i nGeilleagar an Stáit a thabhairt chun réitigh;
- damáiste a d'fhéadfadh bheith tromchúiseach do chóras airgeadais an Stáit a chosc agus cobhsaíocht leanúnach an chórais sin a chinntiú.

Rinneadh Acht CNP a leasú chomh maith chun Infheistíochtaí Stiúrtha CNP a bhaint as feidhm ina bheartas infheistíochta reachtúla (chun an toradh is fearr agus is féidir a bhaint amach ar chuntar go bhfuil an riosca inghlactha don Choimisiún).

Ag deireadh mhí na Samhna 2010, d'fhógair an Rialtas go gcuirfeadh an Ciste ar fáil suas le €10 billiún den ranníocaíocht €17.5 billiún a dhéanfaidh an Stát le Clár Tacaíocht Airgid AE/CAI d'Éirinn ("an Clár").

Rinneadh leasú suntasach ar an reachtaíocht a rialaíonn an Ciste leis an *Acht um Fhorais Chreidmheasa (Cobhsúchán), 2010* ("Acht FCC").

Tugadh cumhachtaí suntasacha don Aire Airgeadais de bhua Acht FCC, lena n-áirítear na cumhachtaí seo a leanas:

- ranníocaíocht bhliantúil an Státchiste le CNP a laghdú nó a chur ar fionraí in 2012 agus/nó in 2013;
- treoir a thabhairt don Choimisiún infheistiú in urrúis de chuid Rialtas na hÉireann;
- treoir a thabhairt don Choimisiún íocaíochtaí a dhéanamh go díreach leis an Státchiste sna blianta 2011, 2012 nó 2013, sa chás go bhfeictear dó go mbeadh a leithéid de bheart inmhianaithe ar mhaithe le caiteachas caipitil an Státchiste a mhaoiniú.

D'fheidhmigh an tAire na cumhachtaí seo i ndáil le ranníocaíocht an Státchiste leis an gCiste agus i ndáil leis an gCiste íocaíochtaí a dhéanamh go díreach leis an Státchiste.

Fógairt an Chiste Infheistíochta Straitéisí

I Meán Fómhair 2011, d'fhógair an Rialtas go raibh ar intinn aige an Ciste Infheistíochta Straitéisí a bhunú, rud a bhí ina chuid de Chlár an Rialtais arna bhfoilsíú ag an Rialtas i Márta 2011. Chuir an tAire Caiteachais Phoiblí agus Athchóirithe in iúl agus an pleán á fhógairt:

"Déanfaidh an Ciste Infheistíochta Straitéisí..., tar éis roinnt athruithe reachtaíochta a dhéanamh ar bheartas infheistíochta CNP, acmhainní ó CNP a dhíriú i dtreo infheistíochtaí fiúntacha a dhéanamh i nGeilleagar na hÉireann. Mar aon leis an airgead ó CNP, lorgóidh CNP infheistíochtaí tráchtála meaitseála ó infheisteoirí príobháideacha, agus díreoidh sé isteach ar réimsí a bhfuil tábhacht straitéiseach ag baint leo ar mhaithe le Geilleagar na hÉireann amach anseo."

Tá an Coimisiún i mbun comhrá leis an Aire Airgeadais agus lena oifigigh ó shin i ndáil leis an leasú beartaithe ar an reachtaíocht. An 13 Meitheamh 2013, d'fhógair an Rialtas tograí reachtaíochta chun an Ciste Infheistíochta Straitéisí in Éirinn a chur ar bun, agus táthar ag súil leis go n-achtófar an reachtaíocht bhainteach i dtreo dheireadh 2013.

Straitéis Infheistíochta

De thoradh ar na hInfheistíochtaí Stiúrtha sna bainc in 2009, bheartaigh an Coimisiún an Ciste a dheighilt ina dhá phunann leithleacha:

- An Phunann Lánroghnach – a bhfuil an Coimisiún freagrach as a hinfheistiú, agus
- An Phunann Stiúrtha – a bhaineann le hinfheistíochtaí beartais phoiblí sna bainc a rinneadh de bhun threoir an Aire Airgeadais.

Leithdháileadh Fadtréimhseach, Straitéiseach Sócmhainní

Bainistíonn an Coimisiún an Phunann Lánroghnach de réir na straitéise infheistíochta a bhí aige ar an gcéad dul síos, rud atá léirithe ina leithdháileadh straitéiseach sócmhainní. Is é seo an meascán is fearr is féidir a bhaint amach idir na catagóirí éagsúla sócmhainní, ag féachaint do chuspóirí riosca agus toraidh, d'amscálaí agus do shriantaí infheistíochta an Chiste. Tá sé dírithe, den chuid is mó, ar infheistíochtaí i bpunann atá éagsúlaithe ar bhonn domhanda, lena n-áirítear gnáthscaireanna luaite, bannaí, cothromas príobháideach, tráchtearraí agus cistí dearbhthorthaí. Tá sé mar aidhm ag an leithdháileadh straitéiseach sócmhainní feidhmíocht fhadtréimhseach a uasmhéadú agus foinsí riosca don Chiste a éagsúlú i bhfianaise a ionchais fhadtréimhsigh. Mar infheisteoir fadtréimhseach, tá sé d'acmhainn ag an gCiste luaineacht níos gearrthréimhsí i margaí a shárú agus infheistíochtaí a dhéanamh i sócmhainní leachtacha a ghineann torthaí níos fearr san fhadtréimhse.

Rinne an Coimisiún athbhreithniú ar a leithdháileadh straitéiseach sócmhainní in Eanáir 2010 agus thug sé faoi dearna, d'ainneoin na n-athruithe a rinneadh in Acht 2009, nach raibh aon athrú déanta ar an reachtaíocht a bheadh

ina chúis le hathbhreithniú a dhéanamh ar chuspóir reachtúil bunaidh an Choimisiúin i dtaca le Punann Lánroghnach CNP.

Cuspóir na hInfheistíochta

Mar gheall ar na deacrachtaí airgeadais atá ag cur as don Státchiste faoi láthair, rinne an Coimisiún cinneadh in Eanáir 2010 chun cuspóir tánaisteach a ghlacadh a bhfuil sé mar aidhm aige torthaí níos fearr ná costas fhiachas an Rialtais a bhaint amach thar thréimhsí rollacha cúig bliana. Glacadh an cuspóir tánaisteach seo toisc gur féidir a áitiú go léiríonn costas fhiachas an Rialtais an deis chostas ar chóir an toradh a ghineann CNP a chur i gcomparáid leis. Cinneadh, dá bhrí sin, aitheantas foirmiúil a thabhairt do na costais iasachta i gcuspóir infheistíochta an Chiste agus go luafaí go follasach é sa leibhéal riosca a raibh sé sásta glacadh leis.

Dá réir sin, leag Coimisiún CNP a Chuspóir Infheistíochta amach mar seo a leanas:

Is é an príomhchuspóir saibhreas deiridh an Chiste a uasmhéadú laistigh den amscála atá leagtha síos san Acht, trí straitéis infheistíochta a thugann aird mar is cuí ar chuspóir an Chiste.

Beidh sé ina chuspóir forlíontach den Chiste feidhmíocht chostas cúig bliana fhiachas an Rialtais a shárú thar thréimhsí rollacha cúig bliana ar ráta dóchúlachta de 75%.

Chun freastal ar an gcuspóir tánaisteach seo, rinne an Coimisiún athbhreithniú agus nuashonrú ar a leithdháileadh straitéiseach sócmhainní in Eanáir 2010.

D'fhéadfadh corraíolacha margaí bheith ina gcúis le deiseanna laistigh de chatagóirí áirithe sócmhainní nach bhfuil faoi scáth an leithdháilte straitéisigh sócmhainní. Dá bhrí sin, ghlac an Coimisiún le beartas leithdháilte dhinimiciúil sócmhainní a chuirfidh ar a chumas na deiseanna seo a thapú trí imeacht ó ualaí an leithdháilte straitéisigh sócmhainní. Tá údarás tarmiligthe ag Coimisiún CNP chuig GBCN chun leibhéal leithdháileadh lánach, straitéiseach na sócmhainní a athrú laistigh de raonta ceadaithe. Tá na raonta seo bunaithe ar an mbonn gur chóir do na hathruithe ar leithdháileadh dinimiciúil na sócmhainní bheith mór go leor chun tionchar ábharach a imirt ar riosca agus ar thoradh an Chiste ach gan teacht salach ar leithdháileadh straitéiseach na sócmhainní ná ar ról muiníneach an Choimisiúin i ndáil le CNP.

An Straitéis um Chaomhnú Caipítíl

I gcomhthéacs (i) na n-athruithe suntasacha a rinneadh maidir leis an gCiste ó 2009 i leith maidir le hinfheistíocht dhírithe i mbainc na hÉireann, (ii) na n-athruithe radacacha

sa Phunann Lánroghnach i ndiaidh réadú €10 billiún ón gCiste do Chlár Tacaíochta Airgeadais AE / CAI d'Éirinn, (iii) na n-éileamh leachtachta a bhí os comhair an Chiste, agus (iv) na héiginnteachta maidir le feidhm agus mandáid an Chiste amach anseo dá dtagraítear i gClár an Rialtais, cheannaigh an Ciste céadroghanna ar dhíol innéacs cothromais i mí an Mheithimh 2011. Mheas an Coimisiún gur infheistíocht chiallmhar é seo i gcomhthéacs na strusuntasach maicreacnamaíoch agus margaidh ag an am.

D'aithin an Coimisiún chomh maith, maidir le bunú molta an Chiste Infheistíochta Straitéisí, gur ghá caipiteal a chaomhnú d'fhonn a áirithiú go mbeadh sócmhainní CNP ar fáil nuair a dhéanfaí deiseanna cuí infheistíocht tráchtála a fhorbairt nó a fhoinsiú in Éirinn, ach go mbeadh inniúlacht éigin fós ag CNP páirt a ghlacadh i ngnóthachain dá n-éireadh go maith leis na margaí. D'fhorbair an Coimisiún "Straitéis um Chaomhnú Caipitil" chun éifeacht a thabhairt dá chuspóir déach.

Úsáideadh roghanna cothromais mar aon le díol cuid de shuíomhanna cothromais an Chiste chun an straitéis a chur i bhfeidhm. Déantar faireachán ar an straitéis ar bhonn leanúnach le háirithiú go bhfuil sí á cur i bhfeidhm ar bhealach chomh cost-éifeachtúil agus is féidir, agus rinneadh athruithe ar an straitéis in 2012 a bhí ag teacht leis seo.

Mar achoimre, mheas an Coimisiún go raibh sa Straitéis um Chaomhnú Caipitil modh chun prionsabal "duine stuama" a chur i bhfeidhm agus í (i) ag cloí le straitéis infheistíochta fadtéarmaí an Chiste agus leithdháileadh sócmhainní ar aon dul, a bheag nó a mhór, le leithdháileadh straitéiseach sócmhainní agus le hinniúlacht ar an taobh thuas nuair a éiríonn leis na margaí, agus (ii) cur chuige gnáthchéille i leith luaineacht a laghdú, ag féachaint do ráitis agus ceanglais dhóchúla an Rialtais go n-athrófaí mandáid an Chiste. Sa chomhthéacs sin, chabhródh an straitéis chun a áirithiú nach laghdódh gluaiseachtaí móra margaidh go míchuí na méideanna a bheadh ar fáil sa gharthearma le haghaidh infheistíochta in Éirinn.

Bhíothas ar intinn i dtosach na roghanna cothromais a leachtú i lár 2012 ar an mbonn tuiscena go mbeadh na leasuithe reachtaíochta a rabhthas ag súil leo curtha i bhfeidhm faoin tráth sin. Ach ag féachaint don éiginnteacht leantach maidir le beartas infheistíochta fadtéarmaí an Chiste agus cé gur aithin sé na costais leantacha bhisigh, chinn an Coimisiún leanúint de neamhchosaintí cothromais agus roghanna a choimeád ag leibhéal atá comhsheasmhach leis an Straitéis um Chaomhnú Caipitil le linn 2012.

Infheistíochtaí in Éirinn

I Mí Mheán Fómhair 2011, leag an Rialtas amach a thogra maidir le bunú an Chiste Infheistíochta Straitéisí. Agus é ag breithniú infheistíochta in Éirinn, creideann an Coimisiún go bhfuil deiseanna tarraingteacha infheistíochta ann atá á mbrú ag an nganntanas caipitil. Tá sé ar cheann de bhunchreidiúintí infheistíochta an Choimisiúin féachaint le hinfeistíocht a dhéanamh nuair a bhíonn luach maith sna praghsanna, agus tá féidearthachtaí suntasacha in Éirinn óna thaobh sin de. Sa chomhthéacs sin, i ndiaidh dó an t-ábhar a bhreithniú i dtosach i Mí Mheán Fómhair 2011 agus é aireach ar a fhreagrachtaí reachtúla brabús fadtéarmach a uasmhéadú faoi réir rioscaí a bheith inghlactha dó, tháinig an Coimisiún ar thuairim in 2012 go bhféadfadh suas le 20% den Chiste bheith tiomanta d'infheistíochtaí tráchtála in Éirinn chun leas a bhaint as na deiseanna seo.

Tá roinnt réimsí infheistíochta a bhfuil tábhacht straitéiseach leo aitheanta go dtí seo, lena n-áirítear bonneagar, uisce, maoiniú fadtéarmach d'fhiontair bheaga agus mheánmhéide (idir chreidmheas agus chothromas) agus caipiteal fiontair. Tá tacaíocht tugtha ag an gCoimisiún do roinnt tionscadal faoi bhrat an Chiste Infheistíochta Straitéisí sna réimsí seo in 2012 agus ar aghaidh go dtí 2013. De thoradh na n-infheistíochtaí seo, tá an teorainn de 20% ar neamhchosaint na hÉireann, arna cinneadh ag an gCoimisiún mar uasleibhéal cuí inghlactha riosca i gcomhthéacs reachtaíocht reatha an Chiste, nach mór tiomanta ag an bPunann Lánroghnach anois.

Ciste Infheistíochta Straitéisí na hÉireann (CISÉ)

Ar 13 Meitheamh 2013, d'fhógair an Rialtas go mbunódh sé Ciste Infheistíochta Straitéisí na hÉireann a chomhghabhfaidh CNP agus a mbeidh mandáid reachtúil aige infheistíocht a dhéanamh ar bhonn tráchtála chun tacú le gníomhaíocht gheilleagrach agus le fostaíocht in Éirinn. Áireofar chomh maith i CISÉ infheistíochtaí dírithe CNP i mBanc na hÉireann agus i mBainc-Aontas Éireann.

Mhaígh an Rialtas go ndéanfadh GBCN bainistiú agus rialú ar CISÉ agus go ndiscaoilfí Coimisiún an Chúlchiste Náisiúnta Pinsean mar chuid de na tograí. Bunófar Coiste Infheistíochta laistigh de GBCN le lánrogha cinntí infheistíochta, diúscartha agus bainistíochta sócmhainní a dhéanamh i leith gach infheistíochta de chuid CISÉ, laistigh de raon na straitéise infheistíochta a shocródh Bord GBCN. Beidh sé mar aidhm ag CISÉ bheith ina infheisteoir mionlaigh bunchloiche agus féachfaidh sé le hinfeisteoirí tríú páirtí a mhealladh. Ar an gcaoi seo, is féidir sócmhainní an Chiste a úsáid mar chatalaíoch le scairbhisigh a mhealladh ar son infheistíochtaí i ngeilleagar na hÉireann.

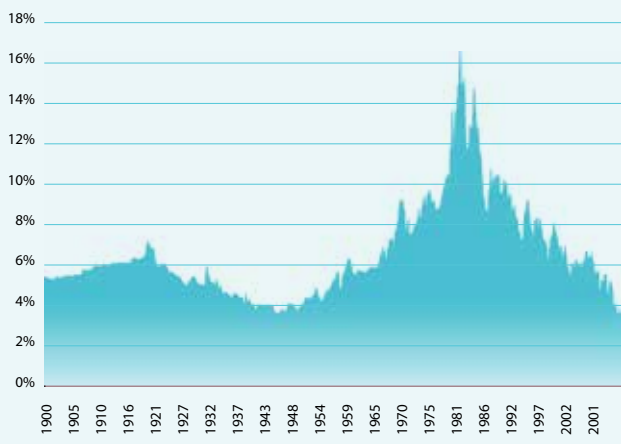
Athbhreithniú Margaidh

Thacaigh soláthar leantach leachtachta substaintiúla ag bainc cheannais an mhargaidh is mó forbartha le héileamh ar shócmhainní airgeadais in 2012.

Thit torthaí ar bhannaí rialtais na Stát Aontaithe, bhunlimistéar an euro agus na Ríochta Aontaithe go híospointí fadtéarmacha in 2012 agus rátaí úis á mbrú síos ag beartas airgeadaíochta agus éileamh mór fós ar shócmhainní tearmainn shábháilte. Mar shampla, mar a léirítear i gCairt 3, ag deireadh 2012 bhí torthaí Stáitchiste 10 mbliana na Stát Aontaithe ag an leibhéal is ísle le breis is céad bliain anuas. Ina dhiaidh sin, de thoradh na dtorthaí an-íseal a bhí ar fáil do shócmhainní 'sábháilte', bhí éileamh mór ar chreidmheas corparáideach agus sócmhainní eile a raibh beagán níos mó de riosca ag baint leo agus infheisteoirí ag iarraidh torthaí leordhóthanacha chun freastal dá riachtanais bhrabúis.

Cairt 3

**Torthaí Stáitchiste 10 mbliana na Stát Aontaithe:
1900 - 2012**



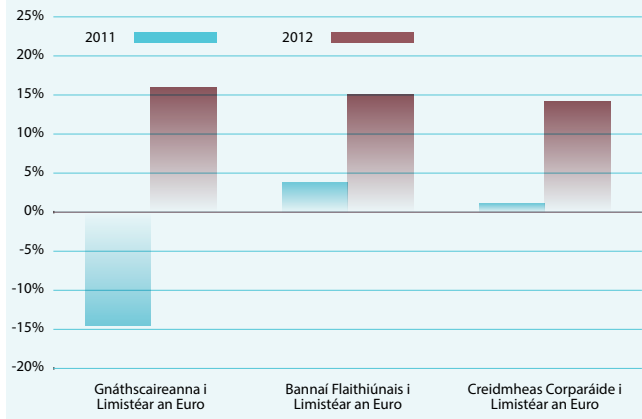
Foinse: *Sonraí Airgeadais Domhanda*

An Eoraip

Mar a léirítear i gCairt 4, bhí torthaí maithe ag margáí airgeadais san Eoraip in 2012 i gcothromais, i mbannaí rialtais agus i gcreidmheas corparáideach. Théarnaigh margáí cothromais, go háirithe, go láidir i ndiaidh bliain chrua in 2011. Cé go raibh torthaí dearfacha ar an gcuid is mó d'aicmí sócmhainne, d'aistrigh margáí le linn na bliana idir tréimhsí soirbhíochais agus tréimhsí doirbhíochais, mar gheall ar na hathruithe i mbeartas airgeadaíochta agus forbairtí i ngéarchéim fiachais limistéar an euro. Dá thoradh sin bhí diallais mhóra feidhmiúcháin le linn na bliana.

Cairt 4

Feidhmiúchán Mhargáí Airgeadais na hEorpa



I dtreo dheireadh 2011 thionscain an Banc Ceannais Eorpach (BCE) clár maoinithe trí bliana do bhainc Oibríochtaí Athmhaoinithe Fhadtéarmaigh (OAFanna). Go luath in 2012 lean leachtacht ó na hOAFanna de chóras baincúireachta limistéar an euro a chobhsú agus d'fhaoiseamh a chur ar fáil do rialtais i bhfiacha agus bainc ag athinfheistiú róleachtacht i margáí banna rialtais áitiúil. Faoi mhí Aibreáin, áfach, bhí éifeachtaí na nOAFanna imithe i léig beagán agus laghdaiodh seintimint infheisteoirí ar shonraí drocheacnamaíochta agus eagla go bhfágfadh an Ghréig limistéar an euro. Sa dara ráithe bhí méadú mór ar luas eis-seafraí caipitil ón Spáinn agus ón Iodáil agus méadú substaintiúil ar thorthaí rialtais do na tíortha seo.

I Mí Iúil ba ábhar suaimhnis thábhachtaigh do rannpháirtithe sa mhargadh gealltanais Uachtarán BCE, Mario Draghi, go ndéanfadh BCE 'pé rud is gá' chun an Euro a chaomhnú. Ina dhiaidh seo fógraíodh Idirbhearta Airgeadaíochta Glan Amach (IAGanna) le ceadú do BCE fiacha rialtais is lú aibíochta i margáí tánaisteacha tíortha a raibh iarratas foirmiúil déanta acu ar chúnamh. Thosaigh torthaí i dtíortha forimill limistéar an euro ag titim go gairid ina dhiaidh sin agus lean siad ar aghaidh á dhéanamh sin go dtí deireadh na bliana.

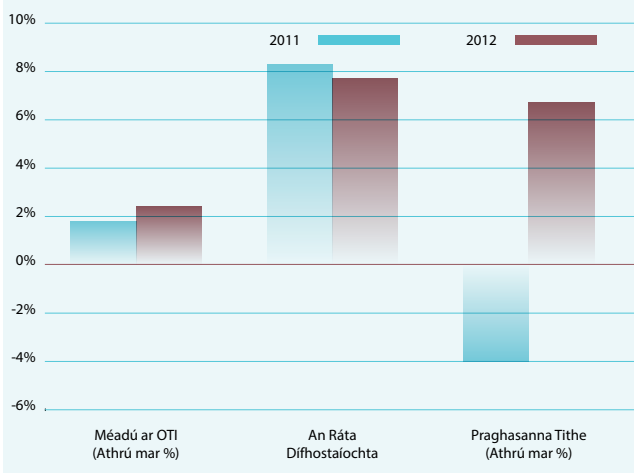
Lean sonraí eacnamaíochta i limistéar an euro de bheith go dona in 2012. Chrap OTI le -0.6% agus léirigh sí éagsúlacht leantach idir na 'tíortha croíláir' agus na 'tíortha forimill'; chuaigh an leibhéal dífhostaíochta sa Ghearmáin suas go dtí an leibhéal is airde riamh agus bhí an óg-dhífhostaíocht sa Spáinn an-ard.

Stáit Aontaithe Mheiriceá

Murab ionann agus an Eoraip, bhí fás OTI na Stát Aontaithe ag +2.3% in 2012 agus lean an leibhéal dífhostaíochta ar aghaidh ag titim go réidh, mar a léirítear i gCairt 5. Bhí comharthaí feabhais freisin ar mhargadh tithíochta na Stát Aontaithe agus caiteachas agus fostaíocht foirgníochta

ag luathú agus praghsanna tithe ag cobhsú. I Mí na Nollag, gheall an Cúlchiste Feidearálach rátaí a choimeád cóngarach do náid agus leanúint de bhannaí státhchiste agus de bhannaí eile a cheannach ar fiú \$85 billiún in aghaidh na míosa iad go dtí gur thit an leibhéal difhostaíochta síos faoi 6.5%. Ba é seo an chéad uair a cheangail an Cúlchiste Feidearálach a bheartas go soiléir le rátaí difhostaíochta, agus agus tuigtear ó luas reatha an fháis fostaíochta go bhfanfaidh rátaí ag na leibhéil ísle seo go dtí deireadh 2014.

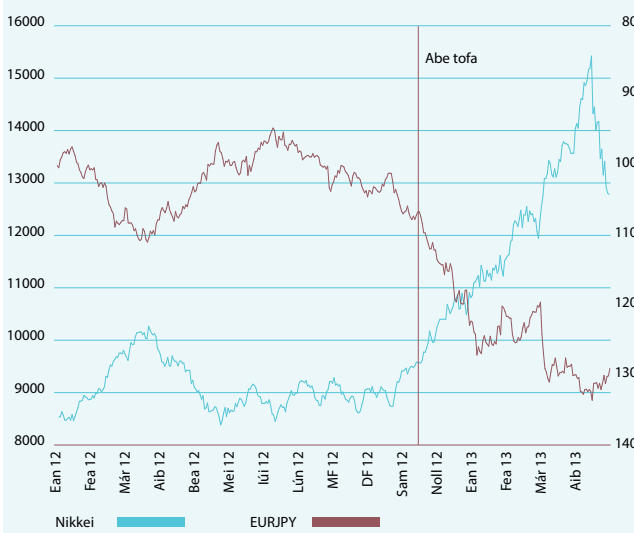
Cairt 5
Feidhmiú Eacnamaíoch na Stát Aontaithe



An tSeapáin

Sa tSeapáin, i ndiaidh thoghcháin na Nollag 2012 tháinig an tUas. Shinzo Abe ar ais i réim, agus gheall sé go saothródh sé beartais airgeadaíochta agus fhioscacha ab ionsaithí d'fhonn geilleagar na Seapáine a shaoradh ón timthriall díbhóilscithe ina bhfuil sé ó thit an bolgán sócmhainní sna 1990í. Mar fhreagairt, chuaigh cothromais na Seapáine in airde go mór agus thit an Yen fad is a bhí na margáí ag súil le rabharta mór leachtachta ón mbanc ceannais.

Cairt 6
Feidhmiú Nikkei agus Yen na Seapáine



Margáí Éiritheacha

Ba iad Margáí Éiritheacha go príomha a bhrúigh fás geilleagrach domhanda in 2012 agus díghiaráil fiachais phríobháidigh ag leanúint ar aghaidh i margáí forbartha. Bhí drochfheidhmiú chothromais na margáí éiritheacha go luath in 2012 ar aon dul leis na buarthaí faoin bhféidearthacht le fás is maille sa tSín, ach de réir mar a lagaiódh na buarthaí seo sa dara cuid den bhliain, d'éirigh ní b'fhearr le cothromais na margáí éiritheacha ná mar a d'éirigh lena gcuid margáí forbartha comhchéime. Lean fiachas na margáí éiritheacha d'insreafaí láidre a mhealladh in 2012 agus thairbhig sé de chuardach an domhain ar thorthaí is airde.

Forbairtí in 2013

D'éirigh go maith le sócmhainní riosca sna chéad chúpla mí de 2013, ach chrap siad i Míonna na Bealtaine agus an Mheithimh nuair a éiríodh ní ba bhuarthaí faoi aistarraingt leachtachta sna Stáit Aontaithe.

Tháinig buarthaí faoi chobhsaíocht pholaitíochta i limistéar an euro chun cinn arís i ndiaidh olltoghcháin neamhchonclúideacha san Iodáil i Mí Feabhra. Ba ábhar buartha freisin láimhseáil tharrtháil na Cipire i Mí an Mhárta. Léirigh sonraí geilleagracha gur lean limistéar an euro de chrapadh, agus OTI ag titim le -0.2% sa chéad ráithe, agus de thoradh figiúirí fostaíochta gan sárú sa Spáinn agus sa Fhrainc tá brú polaitíochta méadaitheach athmhachnamh a dhéanamh ar an gclár déine fioscaí atá á shaothrú i dtíortha easnaimh.

Ar fud an domhain tháinig ardú substaintiúil ar thorthaí bannaí rialtais i Mí na Bealtaine fad is a thosaigh na margáí ag díriú ar thráthúlacht chaolú chlár éascaithe chainníochtúil Chúlchiste Feidearálach na Stát Aontaithe. Tháinig ardú 50 bonnphointe ar an toradh ar bhanna 10 mbliana tagarmhairc na Stát Aontaithe le linn na míosa. Lean na buarthaí seo ar aghaidh i Mí an Mheithimh nuair a tháinig meath ar mhargáí cothromais agus ar shócmhainní margáí éiritheacha go háirithe.

Sa tSeapáin lean stoic d'éirí go luath in 2013 i ndiaidh nochtadh pacáiste spreagtha gheilleagraigh ar fiú \$116 billiún é agus plean Bhanc na Seapáine díriú ar ráta boilscithe de 2% trí chlár ceannaigh bannaí rialtais fadtéarmacha a méadóidh a chlár comhardaithe faoi dhó sa dá bhliain atá amach romhainn. Bhí leasú géar, áfach, i Mí na Bealtaine/Mí an Mheithimh nuair a tháinig meath 20% ar an Nikkei óna uasphointí.

Feidhmíocht

Forbhreathnú

Déantar tuairisc ar fheidhmíocht an Chúlchiste Náisiúnta Pinsean ar thrí leibhéal: (i) an Phunann Lánroghnach, (ii) an Phunann Dhírithe, agus (iii) an Ciste Iomlán.

Bhí luach €14.7 billiún ag CNP ar 31 Nollaig 2012, idir an Phunann Lánroghnach €6.1 billiún agus an Phunann Dhírithe €8.6 billiún.

Ar an iomlán bhí toradh +9.4% ag CNP in 2012, idir an Phunann Lánroghnach agus an Phunann Dhírithe.

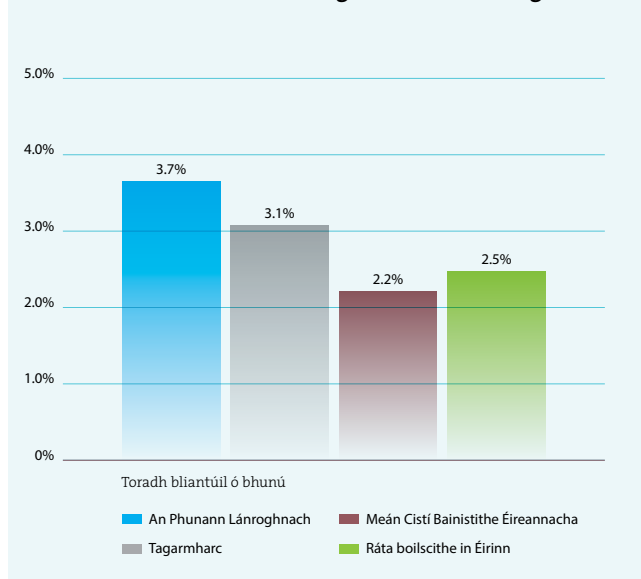
Feidhmíocht Fhadtéarmach na Punainne Lánroghnaí

Ó tionscnaíodh an Ciste in 2001 go dtí 31 Nollaig 2012, tá toradh bliantúlaíthe de +3.7% sa bhliain bainte amach ag an bPunann Lánroghnach.

- Cuirtear é seo i gcomparáid le toradh bliantúlaíthe don chiste pinsean meánach in Éirinn de +2.2% sa bhliain agus an ráta boilscithe in Éirinn de +2.5% le linn na tréimhse céanna.
- Tá a thagarmharc (+3.1% sa bhliain) sáraithe ag feidhmíocht an Chiste le +0.6% ó tionscnaíodh é.

Cairt 7

Feidhmíocht Phunann Lánroghnach CNP 2001 go 2012



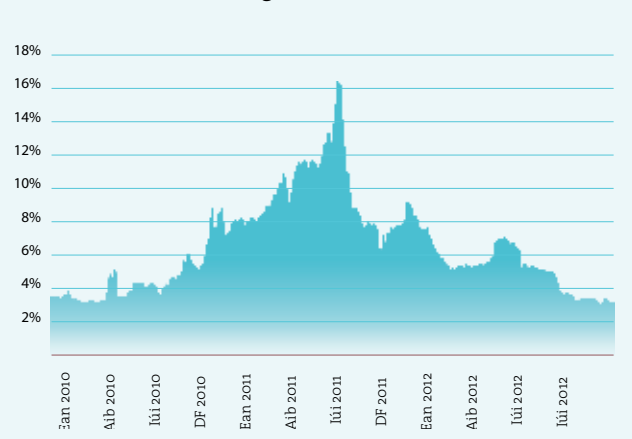
Feidhmíocht ó 1/1/2010

Rinneadh mionathrú ar straitéis infheistíochta na Punainne Lánroghnaí i Mí Eanáir 2010 agus, ag féachaint do chruachás fíoscach an Stáitchiste, sonraíodh cuspóir infheistíochta tánaisteach, a fhéachfadh le feidhmiú níos fearr ó thaobh costais de ná fiachas cúig bliana Rialtas na hÉireann thar thréimhsí rollacha cúig bliana.

Is é +7.1% sa bhliain an toradh bliantúlaíthe ar an bPunann Lánroghnach ó sonraíodh an cuspóir breise in 2010, ar mó é ná costas an toraidh mheánaigh ar fhiachas cúig bliana Rialtas na hÉireann le linn na tréimhse sin le +6.3% sa bhliain. Is maith an toradh é seo don Chiste, ag féachaint go háirithe do chostais ardaithe fhiachas na hÉireann le linn na tréimhse sin. Thit an toradh ar fhiachas cúig bliana Rialtas na hÉireann go dtí 3.3% ag deireadh 2012.

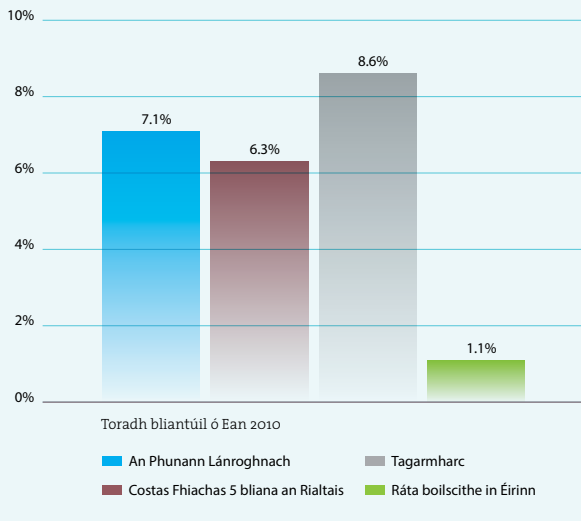
Cairt 8

Toradh ar Fhiachas Cúig Bliana Rialtas na hÉireann



Le linn na tréimhse céanna, a chuimsíonn an díriú méadaithe ar chaomhnú caipitil, cé go raibh feidhmíocht bhliantúlaíthe an Chiste, +7.1% sa bhliain, faoi thoradh Thagarmharc an Chiste (+8.6% sa bhliain), sháraigh sí ráta boilscithe na hÉireann (+1.1% sa bhliain).

Caírt 9 Feidhmíocht Phunann Lánroghnach CNP 2010-2012



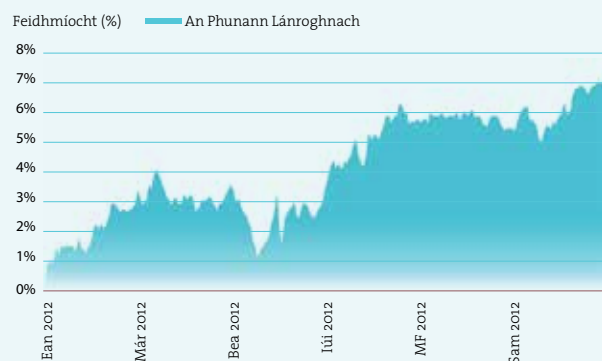
Feidhmíocht in 2012

Dearbh-Fheidhmíocht

Bhí toradh +7.8% ag an bPunann Lánroghnach in 2012.

Léiríonn sé seo éifeacht na Straitéise um Chaomhnú Caipitil. Léirítear i gCaírt 10 thíos an luachmhéadú cuibheasach socair ar an gCiste le linn 2012 agus léirítear inti chomh maith gur bhain an Straitéis um Chaomhnú Caipitil amach a dhá cuspóir - páirt a ghlacadh i bhfeidhmíocht margadh cothromais agus luaineacht a theorannú ag an am céanna.

Caírt 10 Feidhmíocht na Punainne Lánroghnaí 2012



Leagtar amach thíos ranníocóirí le toradh na Punainne Lánroghnaí in 2012 de +7.8%:

Tábla 4 Toradh Aicme Sócmhainne Phunann Lánroghnach CNP 2012

	Fáltas Sócmhainne	Ranníocáíocht le Fáltas na Punainne Lánroghnaí ⁻¹
Cothromas	16.5%	3.1%
Bannaí	26.5%	1.8%
Cothromas Príobháideach	12.8%	1.7%
Infreastruchtúr	14.9%	0.8%
Dearbh-Fháltas	6.8%	0.2%
Airgead Tirim	0.1%	0.0%
Tráchtarraí	-0.6%	0.0%
Réadmhaoin	-2.0%	-0.1%
Fálú Airgeadra		0.3%
Iomlán		7.8%

Nótaí:

¹ Riomhtar ranníocáíocht le fáltas punainne trí chéatadán an ualaigh laistigh den Phunann Lánroghnach agus fáltas gach aicme sócmhainne a iolrú agus a chumas gach lá.

- D'éirigh go maith le cothromais in 2012 le fáltas +16.5%.
- Ba iad bannaí an aicme sócmhainne ab fhearr sa Phunann Lánroghnach le fáltas +26.5% agus torthaí ag leanúint de thitim le linn na bliana.
- D'éirigh go maith le bonneagar agus cothromas príobháideach le fáltas +14.9% agus +12.8% faoi seach.
- Bhí fáltas +6.8% ag Cistí an Dearbh-Thoraidh.
- Thit fáltas airgid thirim go dtí leibhéil isle gan sárú de +0.1% le linn 2012.
- Bhí fáltas dhiúltacha ag réadmhaoin -2.0% agus tráchtarraí -0.6%.

Feidhmíocht choibhneasta

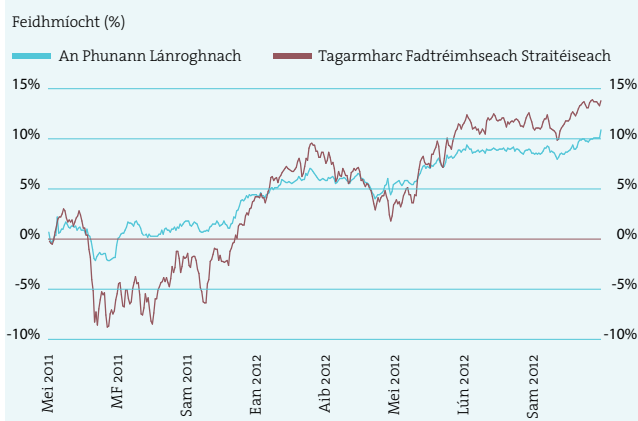
Cuireadh feidhmíocht na Punainne Lánroghnaí in 2012 +7.8% i gcomparáid le meánchostas fiachas cúig bliana rialtais in 2012 +5.0% agus le fáltas thagarmharc fadtéarmach an Chiste +13.7%.

De thoradh na Straitéise um Chaomhnú Caipítíl is dóchúil go dtiocfaidh athrú is leithne ná mar is gnách ar fheidhmíocht an Chiste óna thagarmharc straitéiseach fadtéarmach. I gcomhthéacs na dtosca agus na gcreataí amháin nua don Chiste agus fhógra Chiste Infheistíochta Straitéisí na hÉireann, is lú i bhfad ábharthacht Thagarmharc Straitéiseach Fadtéarmach an Chiste anois.

Ba chóir tabhairt do d'aire chomh maith coimeádfaidh roghanna an Chiste ar dhíol luach punainne nuair a thagann meath ar mhargaí. Ach laghdóidh costais an bhisigh céadrogha, a bhíonn suntasach de ghnáth, agus an rannpháirtíocht laghdaithe i margáí cothromais atá ag éirí an éifeacht dhearfach ar fheidhmíocht a dtairbheofaí astu má éiríonn na margáí.

Léirítear i gCairt 11 thíos gur éirigh ní b'fhearr leis an gCiste ná a thagarmharc sa chuid luath den Straitéis um Chaomhnú Caipítíl (ó lár 2011) ach nár bhain sé amach an tagarmharc fadtéarmach in 2012 nuair a d'éirigh go maith le margáí cothromais. Le linn na tréimhse, áfach, ba lú luaineacht an Chiste ná luaineacht an tagarmhairc, rud a fhágann gur baineadh amach ceann de phríomhaidhmeanna na Straitéise um Chaomhnú Caipítíl. Léirítear an gaol idir fáltas agus riosca i gCóimheas Sharpe an Chiste - ² - a thomhaiseann fáltas curtha in oiriúint don riosca. Thar an tréimhse ó cuireadh an Straitéis um Chaomhnú Caipítíl i bhfeidhm, sháraigh Cóimheas Sharpe an Chiste a thagarmharc maidir leis seo go suntasach, rud a léiríonn gur baineadh amach cuspóir na Straitéise um Chaomhnú Caipítíl ar shlí éifeachtúil ó thaobh riosca de; is é sin páirt a ghlacadh i bhfeidhmíocht dhearfach margaidh agus rialú a dhéanamh ar riosca ar an taobh thíos ag an am céanna.

Cairt 11
Luaineacht na Punainne Lánroghnaí 2012



2. Caihdeán tionscail is ea Cóimheas Sharpe a thomhaisíonn, maidir le punann, cóimheas an rófháltais thar an ráta gan riosca chuig luaineacht fáltas. Féachann sé, mar sin, le leibhéal an rófháltais a thomhas i gcoibhneas leis an leibhéal riosca arna ghlacadh.

Leagtar amach sa tábla seo a leanas aitreabúideacht fheidhmíocht an Chiste i gcoibhneas lena thagarmharc straitéiseach fadtéarmach:

Tábla 5
Fáltas Coibhneasta Phunann Lánroghnach CNP
Ranniocóirí 2012

Punann lánroghnach - Ranniocóirí i leith feidhmíocht chomparáideach i gcoinne Thagarmharc 2012

An Straitéis um Chaomhnú Caipítíl	-3.1%
Cinntí Infheistíochta	-0.2%
Sócmhainní Malartacha	-2.5%
Eile	-0.1%
Iomlán	-5.9%

Déantar achoimre sa tábla thíos ar na ranniocaíochtaí faoi seach le feidhmíocht choibhneasta:

- Ba í ba mhó a bhain d'fheidhmíocht an Straitéis um Chaomhnú Caipítíl (-3.1%), lenar áiríodh roghanna cothromais (costais bhisigh) agus staid gannalaithe i gcothromais, a laghdaíodh de réir a chéile le linn na bliana. Ach ós rud é gur fheidhmigh cothromais go dearfach in 2012, níor bhain an staid seo amach an tagarmharc.
- Áiríodh i gcinntí infheistíochta éifeacht ghlan feidhmíochta bainisteoir infheistíochta, feidhmíocht punainne creidmheasa, agus éifeacht chinntí oirbheartaíochta leithdháileadh sócmhainní an Chiste.
- Ba chóir bheith aireach nuair a léirítear feidhmíocht na bpunann maoinne agus cothromais phríobháidigh in aghaidh a dtagarmharcanna in aon bhliain ar leith. Beidh éagsúlachtaí suntasacha feidhmíochta ann de thoradh ceistanna uainiúcháin nuair a fhéachtar orthu thar thréimhse is giorra.
 - Bhain an phunann cothromais phríobháidigh -1.3% den fheidhmíocht i gcoibhneas lena tagarmharc in 2012. Ní liostaítear infheistíochtaí cothromais phríobháidigh agus níos bhain siad a dtagarmharc amach. Tá an tagarmharc bunaithe ar fheidhmíocht margáí liostaithe agus léirítear ann arduithe luachála níos tapúla ná mar a dhéanann infheistíochtaí neamhliostaithe an Chiste (nach mbíonn praghas orthu go minic agus a bhíonn i riaráiste).
 - Bhain an phunann réadmhaoine -1.2% den fheidhmíocht i gcoibhneas lena tagarmharc i ndiaidh feidhmíocht maoinne Eorpaí ar laige í in 2012 i gcoibhneas le margáí na Stát Aontaithe agus RA.

An Phunann Stiúrtha

Bhí fáltas +10.5% ar an bPunann Stiúrtha in 2012. Cuimsíonn an fáltas seo an t-ardú luachála d'infheistíochtaí i mBainc-Aontas Éireann agus i mBanc na hÉireann agus rannann airgid thirim de €188 milliún ar scaireanna tosaíochta 2009 arna n-eisiúint ag Banc na hÉireann.

Punann Tagarmhairc

Faoi Acht CNP éilítear ar an gCoimisiún tagarmharcanna cuí a dheimhniú ar féidir fáltas infheistíochta CNP a thomhas ina gcoinne.

Déantar feidhmíocht NP a thomhas i gcoinne punann tagarmhairc atá comhsheasmhach lena leithdháileadh straitéiseach sócmhainní faoi réir leasuithe le haghaidh baic leachtachta in aicmí sócmhainne neamhleachtach an Chiste.

Déantar feidhmíocht gach aicme sócmhainní a thomhas i gcoinne tagarmharc sainmhínithe (m.sh. tomhastar infheistíochtaí cothromais limistéar Euro de chuid CNP i gcoinne Innéacs Domhanda Eurobloc FTSE). Is ionann toradh foriomlán tagarmhairc CNP agus suim na dtorthaí le haghaidh gach aicme sócmhainní meáite de réir a scaire i gcéatadán de leithdháileadh straitéiseach sócmhainní CNP. Is minic nach mbíonn praghas ar infheistíochtaí neamhliostaithe an Chiste i bpunanna cothromais phríobháidigh agus maoiné agus is minic a bhíonn siad i riaráiste, agus, dá bhrí sin, is minic nach bhfeidhmíonn siad chomh maith is a fheidhmíonn tagarmhairc atá níos freagraí don mhargadh. Beidh éagsúlachtaí suntasacha feidhmíochta ann de thoradh ceisteanna uainiúcháin nuair a fhéachtar orthu thar thréimhse is giorra.

I ndiaidh fhógraí an Rialtais maidir le Ciste Infheistíochta Straitéisí na hÉireann, áiríodh gné shuntasach caomhnaithe caipitil i straitéis infheistíochta an Chiste go sealadach. Ní áirítear an ghné caomhnaithe caipitil seo sa Tagarmharc agus, dá bhrí sin, beidh athrú is leithne ar fheidhmíocht ghearrthéarmach an Chiste i gcoibhneas lena thagarmharc ná mar a bhí roimhe seo.

Athbhreithniú ar an bPunann Lánroghnach

Leithdháileadh Straitéiseach Sócmhainní

D'fhonn a chuspóirí infheistíochta a chur i bhfeidhm, rinne an Coimisiún athbhreithniú ar a straitéis infheistíochta go luath in 2010 agus shocraigh sé a Leithdháileadh Straitéiseach Sócmhainní mar a shonraítear sa tábla thíos.

Tábla 6

Leithdháileadh Straitéiseach Sócmhainní Phunann Lánroghnach CNP

	%
Gnáthscaireanna Luaite	
Mórchaidhp Dhomhanda	29
Mionchaidhp Dhomhanda	10
Margaí Éiritheacha Domhanda	10
Cothromais Luaite Iomlána	49
Bannaí	
Bannaí Rialtas i Limistéar an Euro	6
Bannaí Corparáide i Limistéar an Euro	6
Bannaí Limistéar an Euro atá bainteach le Boilsciú	5
Airgead Tirim	1
Sócmhainní Airgeadais Iomlána	18
Sócmhainní Malartacha	
Cothromas Príobháideach	10
Réadmhaoin	8
Tráchtearraí agus Foraoiseacht	5
Infreastruchtúr	5
Infheistíochtaí Dearbh-Fháltais	5
Sócmhainní Malartacha Iomlána	33
Iomlán na Punainne Lánroghnaí	100

Tá leithdháileadh straitéiseach sócmhainní bunaithe ar chuspóirí fadtéarmacha riosca agus torthaí agus ar ionchais infheisteoirí maidir le torthaí na n-aicmí sócmhainní, luaineacht agus comhghaolmhaireacht.

Ba iad na príomhthosca a bhrúigh an leithdháileadh seo:

- Éagsúlú Aicme Sócmhainne: leithdháileadh chuig raon leathan aicmí sócmhainne, a éagsúlaíonn an riosca don phunann de thearcfheidhmíú aicmí aonair sócmhainne;
- Éagsúlú Aicme Sócmhainne: leithdháileadh chuig raon leathan aicmí sócmhainne, a éagsúlaíonn an riosca don phunann de thearcfheidhmíocht aicmí aonair sócmhainne;
- Biseach Neamhleachtachta: leithdháiltí chuig aicmí sócmhainne atá de chineál neamhleachtach ach a bhfuiltear ag súil go mbeidh fáltais is fearr acu thar thréimhse fhada, comhsheasmhach le CNP;
- Fás: leithdháiltí chuig aicmí sócmhainne a bhfuiltear ag súil go bhfaighidh siad fás geilleagrach lena n-áirítear cothromas margaí éiritheacha, cothromas beag agus cothromas príobháideach;
- Cosaint in aghaidh Boilsciú: leithdháiltí chuig aicmí sócmhainne ar dóchúla go gcosnóidh siad in aghaidh boilsciú is fadtéarmaí lena n-áirítear bannaí atá bainteach le boilsciú, tráchtearraí agus bonneagar.

Leithdháileadh Dinimiciúil Sócmhainní

Tagraíonn leithdháileadh dinimiciúil sócmhainní do dhiallais ó na meáchain straitéiseacha chun leas a bhaint as aon deis praghsála margaidh a bhraitear.

Tá údarás tarmligthe ag Coimisiún CNP chuig GBCN le leibhéal leithdháileadh lánroghnach straitéiseach na sócmhainní a athrú taobh istigh de raoin cheadaithe mar atá leagtha amach sa tábla thíos.

Tábla 7

Raoin Leithdháileadh Dinimiciúil Sócmhainní CNP

Aicme sócmhainne	% den Phunann Lánroghnach
Gnáthscaireanna Luaite	+ / - 10%
Bannaí Ainmniúla agus Bannaí atá bainteach le Boilsciú	+ / - 10%
Airgead Tirim	+ 10%
Maoin / Cothromas Príobháideach	+ / - 2%
Tráchtearraí	+ / - 2%
Infreastruchtúr	+ / - 2%

Tá an beartas leithdháilte dhinimiciúil sócmhainní bunaithe ar staideanna suntasacha a thógáil i gcás ina n-athraíonn staideanna margaidh go háit fhoircneach, seachas staideanna neamhshuntasacha a thógáil ar bhonn leanúnach nó iarracht a dhéanamh an margadh a amú.

Ar 31 Nollaig 2012, bhí na staideanna leithdháilte dhinimiciúil sócmhainní seo a leanas coimeáda ag an gCiste:

- Staid gannualaithe shuntasacha i mbannaí rialtais limistéar an euro, idir bhannaí ainmniúla agus bhannaí a bhaineann le boilsciú.
- Gannualú beag i gcothromais dhomhanda d'fhonn na brúnna is fadtéarmaí ar shócmhainní riosca agus margáí forbartha féichiúnaithe ag leanúint de dhíghiaráil. Laghdaíodh an gannualú i gcothromais dhomhanda de réir a chéile le linn 2012.

Cur i bhFeidhm na Straitéise um Chaomhnú Caipitil

Áiríodh gné caomhnaithe caipitil i dtosach i Mí an Mheithimh 2011 trí ghannualú leithdháilte dhinimiciúil sócmhainní i gcothromais agus ceannach céadroghanna ar dhíol innéacs cothromais a thugann cosaint ar an taobh thíos in aghaidh meathanna ar mhargáí cothromais agus ag leanúint de pháirt a ghlacadh má thagann feabhas ar mhargáí. Déantar faireachán ar phraghsáil margaidh ar bhonn leanúnach le háiritiú go gcuirtear an Straitéis um Chaomhnú Caipitil i bhfeidhm ar shlí chomh éifeachtúil agus is féidir.

Ar an mbonn seo, rinneadh athruithe ar an Straitéis um Chaomhnú Caipitil in 2012. Agus laghdú tagtha ar ghannualú leithdháilte dhinimiciúil sócmhainní chuig margáí cothromais, d'fhonn an Straitéis um Chaomhnú Caipitil a chothú, theastaigh ón gCoimisiún céadroghanna ar dhíol breise innéacs cothromais a cheannach. Ina theannta sin, chun cur i bhfeidhm is cost-éifeachtaí den straitéis a chumasú, i Mí Iúil 2012 dhíol an Coimisiún todhchaíochtaí breise innéacs cothromais agus cheannaigh sé céadroghanna cothromais ar dhíol.

Leachtacht an Chiste

Tá béim mhéadaithe curtha ag an gCoimisiún ar leachtacht na Punainne Lánroghnaí agus, seachas i leith infheistíochtaí in Éirinn nó maidir le hÉirinn, níl aon infheistíocht déanta aige a laghdódh leachtacht an Chiste ó 2010 i leith.

Ar 31 Nollaig 2012, measadh go raibh €4.2 billiún (2011: €3.7 billiún) i sócmhainní ag an gCiste atá inréadaithe ag costais ísle bheartaíochta agus laistigh d'achar gairid.

Sa chomhthéacs seo, bhain an Coimisiún leas chomh maith as tosca fabhracha, dá mba ann dóibh, sa mhargadh tánaisteach chun a chuid sealúchas sna haicmí sócmhainne neamhleachtaí de mhaoin agus cothromas príobháideach a dhíol agus a fhuascailt. In 2012, dhíol an Ciste €148 milliún dá neamhchosaint iomlán ar chistí cothromais phríobháidigh dhomhanda. Tá díol faille déanta trí phróisis margaidh iomaíoch agus, d'ainneoin chineál neamhleachtach na sócmhainní seo, tá an díol déanta ag praghsanna inghlactha agus gan lascaí suntasacha a thabhuí i gcomparáid le luacháil i réim.

Leithdháileadh Sócmhainní

Ag féachaint do na tosca seo ar fad, is mar seo a bhí leithdháileadh sócmhainní na Punainne Lánroghnaí ar 31 Nollaig 2012:

Tábla 8
Leithdháileadh Straitéiseach Sócmhainní Phunann Lánroghnach CNP an 31 Nollaig 2012

	Sócmhainní % den Phunann	
	€m	Lánroghnach
Mórchaidhp Dhomhanda	1,252	20.6
Mionchaidhp Dhomhanda	203	3.3
Margáí Éiritheacha Domhanda	510	8.4
Roghanna Cothromais	87	1.4
Cothromais Luaite Iomlána	2,052	33.7
Bannaí Rialtas i Limistéar an Euro	–	0.0
Boilsciú i Limistéar an Euro		
Bannaí Nasctha	135	2.2
Bannaí Corparáide i Limistéar an Euro	401	6.6
Airgead Tirim	1,420	23.4
Sócmhainní Airgeadais Iomlána	1,956	32.2
Cothromas Príobháideach	736	12.1
Réadmhaoin	454	7.5
Tráchtarraí agus Foraoiseacht	270	4.4
Infreastruchtúr	372	6.1
Infheistíochtaí Dearbh-Fháiltas	244	4.0
Sócmhainní Malartacha Iomlána	2,076	34.1
Iomlán na Punainne Lánroghnaí	6,084	100.0

Gnáthscaireanna

Amhail ar an 31 Nollaig 2012, bhí CNP infheistithe i 3,462 cuideachta ar fud margáí domhanda forbartha agus éiritheacha (tá liosta iomlán de na cuideachtaí seo curtha ar fáil in aonad eile den Tuarascáil Bhliantúil seo). Ní raibh seilbh ag Punann Lánroghnach an Chiste ar níos mó ná 0.38% de na scaireanna in aon chuideachta agus ní raibh aon stoc aonair níos mó ná 0.58% den Phunann Lánroghnach.

Tábla 9

Ualuithe Chothromais CNP

% den Phunann Lánroghnach - an 31 Nollaig 2012

	Leithdháileadh Ciste	% Tagarmharc %
Limistéar an Euro	3.3	9.3
Meiriceá Thuaidh	12.9	11.7
An Eoraip gan Limistéar an Euro a áireamh	1.8	3.3
An tSeapáin	0.9	1.7
Imchuach an Aigéin Chiúin	1.7	2.1
Mórchaidhp Iomlán	20.6	28.1
Mionchaidhp	3.3	9.7
Margáí Éiritheacha	8.4	9.7
Roghanna Cothromais	1.4	0.0
Iomlán	33.7	47.5

Bhí fáltas +16.5% ag punann chothromais an Chiste in 2012 lenar áiríodh cothromais mhóra +16.2%, cothromais bheaga +19.1% agus cothromais margáí éiritheacha +16.5%.

Is mar seo a leanas na tráchtanna ar Phunann Chothromais an Chiste:

- De thoradh an fhoinne fheabhsaithe riosca ar fud an domhain tháinig méadú ar mhargáí cothromais sa dara leath de 2012, agus bhí críoch dhearfach ag formhór na dtíortha, na n-earnálacha agus na stíleanna dá bharr. Leis an bhfoinne feabhsaithe riosca, d'fheidhmigh margáí éiritheacha ní b'fhearr ná margáí forbartha.
- Agus rátaí úis agus torthaí bannaí ag leibhéal ísle gan sárú, dhírigh infheisteoirí ar mhargáí cothromais le haghaidh toradh maith, agus dá bharr sin d'fheidhmigh stoic a raibh ardtoradh díbhinne acu ní b'fhearr ná stíleanna agus gnéithe eile cothromais.

Bannaí

Éagsúlaítear leithdháileadh straitéiseach sócmhainní an Chiste chuig bannaí le bannaí rialtais, bannaí a bhaineann le boilsciú agus bannaí corparáide. Ar 31 Nollaig ba ionann na hinfeistíochtaí seo agus 8.8% den Phunann Lánroghnach agus bhí fáltas +26.5% acu in 2012.

10

Ualuithe Chothromais CNP

% den Phunann Lánroghnach - an 31 Nollaig 2012

	Leithdháileadh Ciste	% Tagarmharc %
Bannaí Rialtais i Limistéar an Euro	–	6.1
Bannaí Limistéar an Euro atá bainteach le Boilsciú	2.2	5.1
Bannaí Corparáide i Limistéar an Euro	6.6	6.1
Iomlán	8.8	17.3

Le linn 2012, chothaigh an Coimisiún staid gannualaithe i mbannaí rialtais, idir bhannaí ainmniúla agus bhannaí a bhaineann le boilsciú, in aghaidh staideanna tagarmhairc, a léiríonn tuairim oirbheartaíoch maidir le torthaí i mbunmhargáí bannaí rialtais, a bhí ag leibhéal ísle gan sárú, nár mhealltach a gcuid torthaí ionchais oiriúnaithe do rioscaí.

Áirítear ar infheistíochtaí banna corparáide an Chiste punann, atá faoi bhainistíocht tríú páirtí, ar bhannaí corparáide ar ghrád infheistíochta ainmnithe in Euro agus roinnt láithrithe príobháideacha Éireannacha nach dtrádáiltear de ghnáth.

Airgead Tirim

Ar 31 Nollaig 2012, bhí sealúchas airgid thirim an Chiste ar €1,420 milliún, nó 23.4% den Phunann Lánroghnach. Ba de thoradh na Straitéise um Chaomhnú Caipítíl agus na staide gannualaithe i mbannaí rialtais an sealúchas cuibheasach mór airgid thirim. Cé gur mhó gannualú airgid thirim na punainne ná an raon 10% arna cheadú ag beartas leithdháileadh dinimiciúil sócmhainní an Chiste, mheas an Coimisiún gur chuí é seo ag féachaint do thosca reatha an Chiste agus ó tharla go raibh an staid ag laghdú riosca.

De bharr go bhfuil mórbhainc cheannais sa tóir ar bheartas forásach airgeadaíochta thit an ráta fáltas a bhí ar fáil d'iarmhéideanna airgid le linn 2012. In 2012 bhí fáltas

+0.1% ag iarmhéideanna airgid an Chiste, atá i dtaisce le Banc Ceannais na hÉireann agus a fhaigheann ráta an Mheáninnéacs Euro Thar Oíche. Chinn an Coimisiún gan aibíocht an Chiste a shíneadh amach ná riosca creidmheasa an Chiste a mhéadú mar gheall ar na himthosca reatha so-athraithe atá os comhair an Chiste, cé go bhfuil sé seo faoi réir athbhreithniú leanúnach.

Tráchtarraí

Bhí fáltas -0.6% ag punann tráchtarraí an Chiste in 2012, agus ar 31 Nollaig 2012 ba ionann iad agus 4.4% de luach na Punainne Lánroghnaí.

Déantar infheistíochtaí tráchtarra an Chiste i gcistí innéacs treisithe leachtacha a thug fáltas bunaithe ar innéacs bunúsach domhanda tráchtarraí. Ar 31 Nollaig 2012, infheistítear an infheistíocht tráchtarra is mó de chuid an Chiste, ar fiú €235 mhilliún í, i gciste tráchtarra, arna bhainistiú ag Morgan Stanley, a thugann leachtacht laethúil. Bainistítear an ciste seo go héighníomhach in aghaidh innéacs a bhfuil mionathrú déanta air chun cuid de na costais a ghabhann le tosaíochtaí tráchtarraí rollacha a laghdú.

Rinne an Coimisiún infheistíocht san fhoraoiseacht in 2009, le infheistíocht €20 milliún i gciste foraoiseachta Éireannaí, “an Chéad Chiste Foraoiseachta”. Cheannaigh an Ciste tuairim is cúig mhilliún crann leathfhásta (gan an talamh ar a raibh siad) ó Coillte, a bheidh fós i gceannas ar bhainistíocht na gcrann ó lá go lá ar son an bhainisteora ciste. Gheofar fáltas infheistíochta an Chéad Chiste Foraoiseachta ó dhíol crann nuair a bheidh siad fásta ó 2025 go 2035. Tá infheistíocht ag CNP chomh maith in Iontaobhas Aonad Foraoiseachta na hÉireann ar fiú €11 mhilliún í.

Infheistíochtaí Dearbh-Fháltais

Is straitéisí iad Infheistíochtaí Dearbh-Fháltais a bhfuil mar aidhm acu fáltas dearfach a fháil beag beann ar threo an mhargaidh. Tá infheistíocht ag an gCiste in dhá straitéis dearbh-fháltais arna seachadadh trí chistí comhthiomsaithe. Déanann ceann amháin de na straitéisí seo infheistíocht i raon leathan aicmí sócmhainne, agus déanann an straitéis eile infheistíocht i margáí airgeadra amháin. Ar 31 Nollaig 2012 ba ionann na hinfeistíochtaí seo agus 4.0% den Phunann Lánroghnach agus bhí fáltas +6.8% acu in 2012.

Infreastruchtúr

Tá an infheistíocht bonneagair is mó de chuid an Chiste, ar fiú €326 mhilliún í, trí chothromais liostaithe a bhainistítear go héighníomhach in aghaidh tagarmharc cothromais bonneagair. D'éirigh go han-mhaith le bonneagar in 2012, le fáltas +14.9% agus infheisteoirí ag tabhairt gnéithe fáltais

chobhsaí ar shócmhainní.

Faoi bhrat an Chiste Infheistíochta Straitéisí, tá €250 milliún tiomanta ag an gCiste do Chiste Bonneagair na hÉireann, ar tarraingíodh €44 mhilliún de go dtí seo. Ar 31 Nollaig 2012 ba ionann na hinfeistíochtaí bonneagair ar fad agus 6.1% den Phunann Lánroghnach.

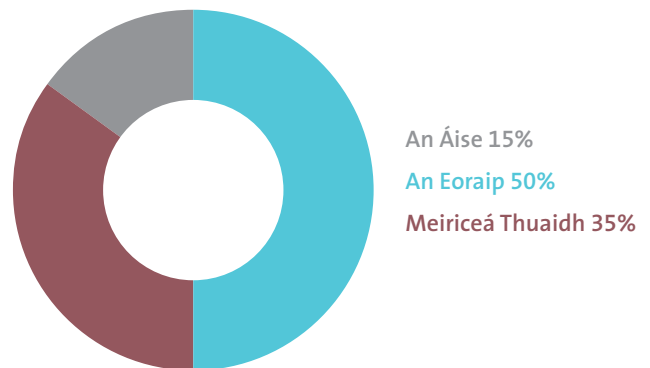
Réadmhaoín

Bhí feithiclí infheistíochta neamhliostaithe mar bhonn le cur chuige fadtéarmach an Chiste i leith infheistíocht san eastát réadach, agus ar 31 Nollaig 2012 bhí luach €454 mhilliún orthu, arbh ionann é agus 7.5% den Phunann Lánroghnach. Tarraingíonn bainisteoirí ceangaltais mhaoine anuas ar bhonn céimeanna agus iad ag aithint deiseanna cuí infheistíochta. Ar 31 Nollaig 2012 bhí ceangaltais neamhghlaoite ar fiú €58 milliún iad.

Tá an phunann eastáit réadaigh neamhliostaithe éagsúlaithe go maith de réir réigiún geografach, de réir earnála agus de réir bainisteoir infheistíochta. Ar bhonn geografach, is é leithdháileadh eastáit réadaigh CNP 50% chuig an Eoraip, 35% chuig Meiriceá Thuaidh agus 15% chuig an Áise agus tá infheistíocht aige i 27 dtír.

Cairt 12

Ceangaltais Mhaoine CNP 2012



Mar gheall ar mhéid laghdaithe na Punainne Lánroghnaí, thionscain an Coimisiún straitéis chun a neamhchosaint eastáit réadaigh a laghdú go héighníomhach le dhá bhliain anuas. Tá sealúchais díolta nó fuascailte ag an gCoimisiún in ocht gciste maoine le linn na tréimhse, le fáltas €74 mhilliún. Ba ionann é seo agus lascaine 2.0% don luacháil reatha cistí. In 2008 d'éirigh an Ciste as infheistiú ciste eastáit réadaigh nua.

Bhí fáltas -2.0% ag an bpunann réadmhaoine in 2012. Sna 3 bliana go dtí deireadh mhí na Nollag 2012, bhí fáltas +5.6% sa bhliain ag an bpunann.

Cothromas Príobháideach

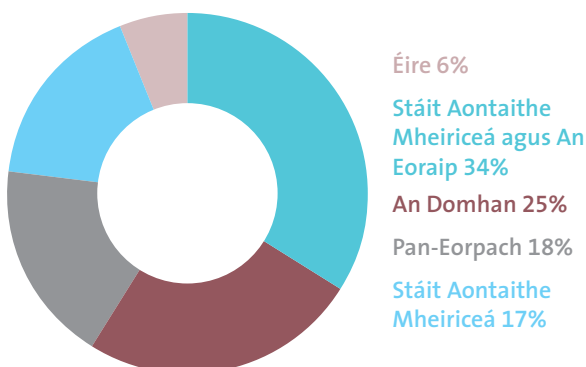
Ar 31 Nollaig 2012 bhí luach €736 mhiliún ar infheistíochtaí cothromais phríobháidigh, arbh ionann é agus 12.1% den Phunann Lánroghnach. Ar nós na punainne réadmhaoinne, tarraingíonn bainisteoirí ceangaltais cothromais phríobháidigh anuas ar bhonn céimeanna agus iad ag aithint deiseanna cuí infheistíochta. Ina theannta sin, ar an mbonn sin, tá ceangaltais neamhghlaoite ar fiú €392 mhiliún iad ag an gCiste, a mbaineann €125 mhiliún de le ceangaltas an Chiste le ciste cothromais frontar beag agus meánmhéide arna bhainistiú ag Carlye Cardinal Ireland.

Éagsúlaitear an phunann cothromais phríobháidigh de réir chineál na hinfeistíochta agus de réir réigiúin. Ar bhonn caiteachais iomláin, arb é an sainmhíniú air an luach iomlán móide na ceanglais ar fad gan íoc, is mar seo a leanas a rinneadh an phunann a dheighilt ar 31 Nollaig 2012:

- 57% chuig bainisteoirí a shainfheidhmíonn i margai ceannaigh thar barr amach,
- 23% chuig bainisteoirí a shainfheidhmíonn i gcaipiteal frontair,
- 20% chuig bainisteoirí a shainfheidhmíonn i gcatagóirí eile infheistíochta.

Ar bhonn geografach tá an phunann éagsúlaithe go forleathan mar a léirítear i gCairt 13.

Cairt 13
Neamhchosaint Iomlán Cothromais Phríobháidigh CNP
2012



Áirítear leis an leithdháileadh chuig Éirinn cúig cheangaltas ar fiú €81 mhiliún iad arna ndéanamh le cistí caipiteal frontair Éireannacha a ardaíodh in 2007, 2008 agus 2010. Ar 31 Nollaig 2012, maidir leis na cistí frontair Éireannacha seo, bhí ceangaltais infheistíochta ar fiú €39 milliún iad gan íoc. Ina theannta sin, faoi dheireadh na bliana, bhí cúig cheangaltas ciste déanta ag CNP ar fiú €86 mhiliún iad maidir leis an bpáirt a bhí aige i gCiste Nuálaíochta na hÉireann. Tá €125 mhiliún leithdháilte ag an gCoimisiún chuig Ciste Nuálaíochta na hÉireann agus táthar ag súil le tuilleadh fógraí in 2013.

Tá an phunann cothromais phríobháidigh á hathshuí ag an gCoimisiún i gcomhthéacs mhéid laghdaithe na Punainne Lánroghnaí agus atreorú an Chiste i dtreo deiseanna intíre. Le linn 2012, dhíol an Coimisiún neamhchosaintí ar fiú €148 milliún iad i seacht staid eile ciste cothromais phríobháidigh trí phróisis margaidh iomaíoch ag praghsanna inghlactha.

Léiríonn an luacháil ar 31 Nollaig 2012 feabhas ginearálta ar fheidhmiú bunúsach cuideachtaí punainne, go suntasach nuair a bhíonn neamhchosaint acu in áiteanna a bhfuil téarnamh ar siúl ar nós na Stát Aontaithe nó an cheantair Nordaigh, mar aon le leathnú iolraí luachála margaidh phoiblí sa bhliain. Ba é fáltas infheistíocht cothromais phríobháidigh CNP +12.8% in 2012. Sna 3 bliana go dtí deireadh mhí na Nollag 2012, bhí fáltas +13.9% sa bhliain ag an bpunann.

Gnéithe de Chláir Mhaoine agus Cothromais Phríobháidigh CNP

Ar nós cuid mhaith cistí infheistíochta Stáit, áirítear ar chláir mhaoinne agus cothromais phríobháidigh CNP punann de mheáin infheistíochta indíri, struchtúraithe de ghnáth mar chomhpháirtíochtaí teoranta, a ghnóthaíonn foirgnimh fhisiceacha nó cuideachtaí is iomchuí maidir leis an maoin ar leith nó an straitéis cothromais phríobháidigh ar leith atá á saothrú m.sh. gnóthoidh ciste réadmhaoin oifige infheistíochtaí sna mórchathracha.

Comhdhéantar na meáin seo ar shlí gur infheisteoir ar neamhchomaoin é CNP nach bhfuil aon bhaint aige le bainistiú laethúil na hinfeistíochta. Cistí aonaid is ea na meáin de ghnáth a mbíonn saol seasta idir a hocht agus a deich de bhlianta. Tá comhpháirtí ginearálta freagrach as cur i bhfeidhm na straitéise agus faigheann CNP, mar chomhpháirtí teoranta, tuairiscí rialta ar fheidhmiocht na hinfeistíochta. Féadfar ionadaíocht a dhéanamh do CNP ar bhord comhairleach an mheáin infheistíochta.

Fálú Airgeadra

Is é polasaí an Chiste 50% de neamhchosaintí lasmuigh de limistéar an euro a fhálú i gcothromais luaite (seachas margáí éirítheacha nach bhfálaítear) agus i gcothromas príobháideach, agus 100% de neamhchosaint nach n-ainmnítear in euro a fhálú i gcistí réadmhaoine agus dearbh-fháltais. Is é cuspóir na straitéise fálaíthe seo éifeachtaí luaineachtaí airgeadra ar an gCiste a laghdú, agus tá d'éifeacht aici luach a chur nuair a luachlaghdaítear airgeadraí bhunsócmhainní an Chiste agus luach a laghdú nuair a luachmhéadaítear airgeadraí na mbunsócmhainní. Ba é éifeacht an fhálaíthe airgeadra in 2012 dearbhfhéidhmiú a mhéadú le +0.3%.

Bainistiú Trasdula

Sainseirbhís is ea Bainistiú Trasdula a fhreastalaíonn do thrasdul éifeachtúil agus cost-éifeachtach sócmhainní ar son úinéirí sócmhainní. Is gnách a úsáideann úinéirí sócmhainní an tseirbhís agus iad ag athchothromú sócmhainní idir aicmí sócmhainne, bainisteoir infheistíochta a athsholáthar nó ag tabhairt nó ag aistarraingt suimeanna móra airgid thirim. Is suntasach na buntáistí geilleagracha a ghabhann le seirbhís den saghas sin a úsáid mar go n-íosmhéadaíonn sí na costais, idir chostais intuigthe agus chostais fhollasacha, a ghabhann le díol nó ceannach urrús.

An scéal is déanaí maidir le State Street

I mí na Nollag 2010 ceanglaíodh ar GBCN sócmhainní ar fiú €6.8 billiún iad a leachtú d'fhonn €10 billiún a chur ar fáil faoi Chlár Tacaíochta Airgeadais AE/CAI d'Éirinn ó 2010. Bhí State Street ar cheann de dhá chomhlacht a ceapadh ó phainéal bainisteoirí trasdula an Chiste, ar a raibh triúr bainisteoirí trasdula a roghnaíodh i ndiaidh próiseas tairisceana in 2007. I ndiaidh conradh a shíniú chun bainistiú a dhéanamh ar an trasdul ar bhonn táille arna ríomh ar luach na sócmhainní, dhiúscair State Street sócmhainní ar fiú €4.7 billiún iad idir mí Feabhra agus mí na Bealtaine 2011.

I mí Dheireadh Fómhair 2011 chonspóid GBCN imeacht beirt fheidhmeannach shinsearacha ó aonad bainistithe trasdula State Street i ndiaidh tuairisce gur gearradh praghas ró-ard ar chliant a bhí bunaithe sa Ríocht Aontaithe trí choimisiúin a ghearradh nár aontaíodh roimh ré. Chuir State Street in iúl go mbeadh sé ag plé le comhlacht neamhspleách chun athbhreithniú a dhéanamh ar roinnt idirbheart a raibh socruithe cosúla acu maidir le táillí. Ina dhiaidh sin chuir State Street in iúl do GBCN i mí na Samhna go raibh coimisiúin, ar fiú tuairim is €2.65 mhilliún iad agus nach raibh aon socrú conartha ann dóibh, curtha le

hidirbhearta CNP. Gearradh na coimisiúin trí ionramháil praghsanna tuairiscithe do GBCN ar shlí nach raibh sofheicthe. I mí Iúil 2012 chuir State Street in iúl do GBCN go raibh brabúis neamhúdaraíthe eile aitheanta acu ar fiú \$787,000 iad a bhí tuillte aige trí Chiste Trádáilte ar an Malartán a dhíol mar chuid den trasdul. Aisiocadh an dá shuim le GBCN agus chuir State Street socruithe i bhfeidhm chun promhadh neamhspleách na suimeanna seo ag PricewaterhouseCoopers a sholáthar.

Tá scéala curtha ag GBCN chuig an údarás rialála iomchuí, an tÚdarás um Iompar Airgeadais ("FCA"), ar tugadh an tÚdarás um Seirbhísí Airgeadais ("FSA") air roimhe seo, sa Ríocht Aontaithe, faoi róghearradh State Street. Tuigtear go bhfuil FCA ag déanamh imscrúdú faoi láthair ar ghnóthas bainistithe trasdula State Street. Tá athbhreithniú ar leith á dhéanamh ag FCA ar an tionscal is leithne bainistithe trasdula freisin; ina phlean gnó do 2013-14 chuir FCA buarthaí in iúl nach bhfuil an leibhéal trédhearcachta agus iompair margaidh i measc rannpháirtithe bainistithe trasdula "ar an gcaighdeán a theastaíonn uainn". Tá GBCN ag fanacht le cur i gcrích imscrúdú FCA d'fhonn cinneadh ar chóir gníomh breise a dhéanamh i leith theagmhas State Street. Tá tuairisc ar an teagmhas tugtha ag GBCN do na Gardaí agus tá sé ag tacú le himscrúdú Phóilíní Chathair Londan ar an ní faoi láthair.

Tairiscint Bainisteoir Trasdula

Rinne an Coimisiún iarratas ar thogra sa chuid dheireanach de 2012 le haghaidh soláthar seirbhísí bainistithe trasdula don Chiste. Is é an bunús le socrú painéil a choimeád cinntiú go gcuireann gach bainisteoir trasdula isteach togra iomaíoch le haghaidh gach idirbheart aonair, a thugann bonn le haghaidh comparáide do na meastacháin costais réamhthrádála.

Tá GBCN tiomanta do chur chun cinn fhorbairt caighdeán agus cleachtas feabhsaithe margaidh sa tionscal bainistithe trasdula. Agus é ag dréachtú an iarratais ar thairiscint, d'fhéach GBCN le saincheisteanna rialála sa tionscal bainistithe trasdula agus an cuspóir acu trédhearcacht, promhadh birt tríú páirtí agus maoirseacht ghinearálta a fheabhsú. Mar shampla, d'iarr GBCN sonraí feidhmíochta aonair ar bhainisteoirí maidir lena dteist go dtí seo, eolas nach dtugadh bainisteoirí trasdula de ghnáth. D'iarr GBCN socruithe oibríochtúla san eagraíocht bainisteoir trasdula a chinnteodh nach bhféadfaí praghsanna a ionramháil ag an bhfoinse.

Tá an próiseas tairisceana nach mór curtha i gcrích ag GBCN agus tá trí chomhlacht roghnaithe aige mar pháirtithe don phainéal le haghaidh soláthar seirbhísí bainistithe trasdula do GBCN. Táthar ag súil go gcuirfean an dícheall cuí deiridh agus an doiciméadúchán dlíthiúil i mí Iúil 2013.

Ceangaltais an Chiste Infheistíochta Straitéisí

Mar a leagadh amach níos luaithe sa Tuarascáil agus i gcomhthéacs an Ciste a atreoshuí i dtreo infheistíocht tráchtála in Éirinn, tá tacaíocht tugtha ag an gCoimisiún do roinnt tionscadal faoi bhrat an Chiste Infheistíochta Straitéisí in 2012 agus in 2013. De thoradh na n-infheistíochtaí seo, tá an teorainn de 20% ar neamhchosaint na hÉireann, arna cinneadh ag an gCoimisiún mar uasleibhéal cuí inghlactha riosca i gcomhthéacs reachtaíocht reatha an Chiste, nach mór tiomanta ag an bPunann Lánroghnach anois.

Tá tábla mionsonraithe de cheangaltais CNP le hinfeistíochtaí Éireannacha i dTábla 11.

Airgeadas Fadtéarmach d'Fhiontair Bheaga agus Mheánmhéide

Go luath in 2013, d'fhógair an Coimisiún ceangaltais infheistíochta le sraith trí chiste fhadtéarmacha a thabharfaidh cothromas, creidmheas agus infheistíocht athstruchtúraithe / téarnaimh d'fhiontair bheaga agus mheánmhéide na hÉireann agus do chomhlachtaí corparáideacha meánmhéide. Ghlac CNP páirt shuntasach i bhforbairt na dtrí chiste le linn 2012 agus beidh sé ina infheisteoir bunchloiche iontu ar fad mar aon le hinfeistíocht bhreise ó infheisteoirí tríú páirtí. Beidh gealltanais ó CNP ar fiú €375 mhilliún é i gceist leis na trí chiste le chéile.

Is iad seo a leanas na sonraí maidir leis na cistí:

- **Díreoidh Ciste Cothromais FBM** (méid iomlán an chiste: €300 - €350 milliún / ceangaltas CNP: €125 mhilliún) ar infheistiú i ngnóthais rathúla atá ag iarraidh fás, lena n-áirítear iad siúd a bhfuil clár chomhardaithe róghiaráilte acu. Tá an ciste, a bhfuil ceangaltais chéad bhabhta faighte aige ó infheisteoirí tríú páirtí, i bhfeidhm agus déanann Carlye Cardinal Ireland i mBaile Átha Cliath. Tá margú le hábhair infheisteora agus forbairt píblíne beart ag leanúint ar aghaidh.
- **Déanfaidh an Ciste Téarnaimh FBM** (méid iomlán an chiste: €100 milliún / ceangaltas CNP: €50 milliún) infheistíocht i ngnóthais nach bhfuil ag feidhmiú de réir a n-acmhainneachta ach ar féidir leo tabhairt faoi athstruchtúru airgeadais agus oibríochtúil. De ghnáth úsáidfear 40% den chaipiteal a infheistíonn an ciste chun an gnóthas a cheannach agus úsáidfear 60% de chun an plean téarnaimh a mhaoiniú d'fhonn inbhuanaitheacht fhadtéarmach an ghnóthais a bhaint amach. Tá an ciste i bhfeidhm agus déanann Better Capital bainistiú air. Comhinfeisteoidh an ciste infheistíochta, BECAP12 Fund, atá liostaithe ar Stocmhalartán Londan agus atá a bhainistiú ag Better Capital, céatadán nach lú ná 51%

den infheistíocht i ngach beart agus tabharfaidh CNP an chuid eile. Tá oifig bunaithe ag Better Capital i mBaile Átha Cliath óna bhfoinseofar sreabhadh trádála.

- **Iasachtóidh an Ciste Creidmheasa FBM** (méid tosaigh an chiste: €450 milliún / ceangaltas CNP: €200 milliún) le FBManna is mó agus comhlachtaí corparáideacha meánmhéide agus déanfaidh BlueBay Asset Management bainistiú orthu. Féadfaidh an Ciste Creidmheasa FBM iasachtaí atá nach mór lánaibí a fháil agus a athmhaoiniú sa chás nach mbíonn iasachtóirí a bhí ann cheana sásta línte nua creidmheasa a sholáthar. Is ar rátaí margaidh iomaíoch a thabharfaidh an ciste iasachtaí; beidh méideanna na n-iasachtaí idir €5 mhilliún go dtí €50 milliún agus meánmhéid mheasta ar €15 mhilliún.

Infreastruchtúr

Sa chuid dheireanach de 2011 d'fhógair an Coimisiún ceangaltas ar fiú €250 milliún é le Ciste nua Infheistíocht Bonneagair in Éirinn atá ag iarraidh €1 billiún ar infheisteoirí institiúideacha in Éirinn agus thar lear agus a dhéanfaidh infheistíocht i sócmhainní bonneagair in Éirinn, lena n-áirítear sócmhainní atá ceaptha bheith diúscartha ag an Rialtas agus fiontair stáit tráchtála agus tionscadail nua bhonneagair. Bhunaigh Bainisteoirí Infheistíochta Irish Life Ciste Bonneagair na hÉireann (CBÉ), agus ceapadh AMP Capital mar bhainisteoir infheistíochta lánroghnaí an chiste.

I mí an Mheithimh 2012, chuir CBÉ a chéad sealbhú i gcrích nuair a fuair sé bun tromlaigh i bpunann sócmhainní gaoithe ar le Viridian Power agus Energy Holdings iad. Tá an infheistíocht seo ag feidhmiú de réir ionchas agus luacháil luachálaí tríú páirtí é ar 31 Nollaig 2012 ag praghas is airde ná an praghas íoctha i mí an Mheithimh 2012.

Tá tiomsú airgid agus forbairt moltaí infheistíochta ag leanúint ar aghaidh. Tá dul chun cinn le CBÉ fós ag brath go mór ar infheictheacht birt agus ar infhaighteacht sócmhainní.

Comhpháirtíochtaí Príobháideacha Poiblí (CPPanna)

● Saoráidí Teannta

Chuir CNP saoráidí teannta ar fáil ar bhonn tráchtála i leith tráinsí fiachais shinsearaigh do dhá thionscadal CPP, Beartán Scoileanna 3 agus tionscadal an N11. Bhí gá le rannpháirtíocht CNP sna tionscadail seo d'fhonn maoiniú a fháil ón mBanc Eorpach Infheistíochta (BEI). Cuireadh beart Bheartán Scoileanna 3 i gcrích i mí na Samhna 2012 agus thosaigh obair ar na scoileanna láithreach ina dhiaidh sin. Cuireadh beart an N11 i gcrích i mí Aibreáin 2013 agus thosaigh an obair ar an láthair i mí na Bealtaine 2013.

● Pacáiste Spreagtha

I mí Iúil 2012, d'fhógair an Rialtas spreagadh bonneagair intíre ar fiú €2.25 billiún é, agus €1.4 billiún de sin ag teacht ó CPP. Táthar ag súil le maoiniú ó roinnt foinsí, eadhon an Banc Eorpach Infheistíochta (BEI) / Banc Chomhairle na hEorpa agus bainc intíre agus d'fhéadfadh go n-áireofaí suas le €700 milliún ar bhonn tráchtála ó CNP, i ndiaidh athrú a mhandáide. Tionscadail CPP sna hearnálacha oideachais, sláinte, iompair agus cirt is ea an chuid is mó den Phacáiste Spreagtha.

Uisce

I mí Aibreáin 2012, d'fhógair an Rialtas go gcruthófaí fónas uisce phoiblí, Uisce Éireann, atá freagrach as córas méadraithe uisce theaghlaigh a dhearadh, a mhaoiniú, a shuiteáil, a chothabháil agus a uasghrádú. Tá an creat rialála don uisce á fhorbairt faoi láthair. Sa chuid dheireanach de 2010, d'aontaigh an Coimisiún saoráid iasachta fhadreatha a fhrithghealladh le hUisce Éireann, faoi réir réamhchoinníollacha áirithe, maidir le nithe rialála agus le cur i gcrích anailís costais is tairbhe go príomha. Idir an dá linn, tá athruithe tagtha ar thosca agus ar chreataí ama, agus samhlaítear anois go gcuirfidh CNP saoráid eatrachach maoinithe idirlinne, ar fiú €250 milliún í, ar fáil ar choinníollacha tráchtála d'Uisce Éireann chun tionscnamh an chláir méadraithe agus costais nuathionscanta Uisce Éireann a mhaoiniú.

Airgead Fiontraíochta

● Banc Silicon Valley (SVB)

I mí an Mheithimh 2012, d'fhógair an Ciste caidreamh comhoibríoch le Banc Silicon Valley (SVB) a bhfuil mar aidhm aige tacú leis an earnáil nuálaíocht teicneolaíochta. Tá sé geallta ag CNP go ndéanfaidh sé infheistíocht i gcistí teicneolaíochta arna mbainistiú ag SVB Capital, agus tá láthair ag Banc Silicon Valley anois in Éirinn agus tá sé ag súil \$100 milliún (dollar na Stát Aontaithe) a iasacht thar chúig bliana le gnóthais Éireannacha teicneolaíochta, eolaíochtaí beatha agus caipiteal fiontair atá ag fás go tapa. Tá Stiúrthóir um Chaidreamh le hÉirinn ceaptha ag SVB. Le tacaíocht óna fhoireann i Londain, tá SVB ag féachaint go géar faoi láthair ar roinnt deiseanna agus chuir sé a chéad iasach ti gcrích i mí na Bealtaine 2013.

● Ciste Nuálaíochta na hÉireann (CNÉ)

Tionscnamh rialtais is ea clár Chiste Nuálaíochta na hÉireann - arna stiúradh ag Fiontraíocht Éireann agus CNP - chun bainisteoirí cistí caipiteal fiontair atá chun tosaigh go hidirnáisiúnta a mhealladh go hÉirinn agus chun infhaighteacht caipitil do chuideachtaí Éireannacha luathchéime agus ardfháis a mhéadú. Tá chúig cheangaltas infheistíochta déanta ag CNP go dtí seo ar fiú €86 mhilliún iad as a leithdháileadh de €125 mhilliún.

Cuireadh críoch rathúil leis an dara glao ar léiriú spéise ó ábhair bhainisteoirí de chuid an Chiste Nuálaíochta i mí an Mheithimh 2012 agus aithníodh roinnt deiseanna nua. Cuireadh deireadh leis an gceangaltas le Highland Europe, infheisteoir caipiteal fiontair Eorpaigh i gcuideachtaí teicneolaíochta ag céim an fháis, agus tá deiseanna eile i ndán dúinn.

Cás-Staidéar ar Chiste Nuálaíochta na hÉireann – Ciste DFJ Esprit II

Fiontar Pan-Eorpach agus Comhlacht Fáis is ea DFJ Esprit atá lonnaithe i Londain. Déanann sé infheistíocht i gcuideachtaí luathchéime agus caipiteal fáis in earnáil na teicneolaíochta. Tá €20 milliún tiomnaithe ag CNP do chiste iomlán €90 milliún.

Tá oifig oscailte ag DFJ Esprit i mBaile Átha Cliath mar a bhfuil sé ag foinsíú agus ag déanamh infheistíochtaí go gníomhach i gcuideachtaí Éireannacha atá ag fás go tapa.

Is iad na hinfeistíochtaí Éireannacha atá déanta go dtí seo:

- Mobile Travel Technology - a chuireann ardán feidhmchlár fón póca ar fáil do na hearnálacha taistil, aerlíní agus óstáin go príomha, chun cur ar chumas cuideachtaí leas a bhaint as aistriú na dtomhaltóirí go dtí an bealach soghluaiste le haghaidh feidhmchláir seirbhísí do chustaiméirí agus díolacháin.
- Datahug - a úsáideann sonraí tráchtála cumarsáide (ríomhphost, taifid glaonna teileafóin, iontrálacha féilire srl.) chun caidreamh le custaiméirí a fheabhsú d'eagraíochtaí.
- Movidius - a tháirgeann teicneolaíocht leathsheoltóra a chabhraíonn chun gléasanna soghluaiste atá i bhfad níos tanaí agus modúil cheamara atá laistigh de na gléasanna sin a chumasú, agus a chuireann feabhas mór ar fheidhmíocht íomháiithe ag an am céanna.

Comhinfheisteoirí an Chiste Infheistíochta Straitéisí

Tá sé ar cheann de ghnéithe rithábachtacha an Chiste Infheistíochta Straitéisí comhinfheistíocht tráchtála a mhealladh in éineacht le CNP. D'fhéadfaí seo a bhaint amach trí infheistíochtaí institiúideacha eile i gcistí nó i gcomhpháirtithe sindeacáite i mbearta airgeadais tionscadail. Oibríonn an Ciste go dlúth freisin le Fiontraíocht Éireann chun nuálaíocht agus tionscadail a bhfuil na cuspóirí céanna acu a bhrú.

Is é cur chuige CNP teagmháil a dhéanamh le hinfeisteoirí tríú páirtí agus iad a mhealladh go díreach agus i gcomhar le bainisteoirí a chistí. Próiseas ilbhlianta is ea é seo atá luathaithe leis na caidrimh atá déanta ag GBCN le blianta beaga anuas.

Trí theagmháil a dhéanamh leis an margadh is leithne infheistíochta le linn 2012, léiríodh san aiseolas a fuarthas dearcadh an-dearfach i leith na hÉireann agus na ndeiseanna infheistíochta ann agus mar mhargadh ar an iomlán. Ba léir, áfach, gur dhúshlán é d'infheisteoirí mórsála modh a aimsiú chun rochtain ar d'heiseanna i ngeilleagar beag. Bhí mar thosaíocht acu deiseanna a aimsiú le bainisteoirí ardchaighdeán i réimsí atá oiriúnach dá gcuid straitéisí domhanda leithdháilte sócmhainní. Is chun críocha freastal don riachtanas seo atá infheistíochtaí CNP in Éirinn agus tá sé ag méadú líon agus chineál na ndeiseanna d'infheisteoirí caipiteal a imlonnú in Éirinn cheana féin.

Tábla 11
Ceangaltas Tríú Páirtí agus CNP le
An Ciste Infheistíochta Straitéisí
An 31 Bealtaine 2013

	Caipiteal Tiomnaithe CNP (€m)	Caipiteal Tríú Páirtí (€m)	Méid Iomlán Tionscadail (€m)	Iolra de Ceangaltas CNP
Ciste Nuálaíochta Éireann ¹	125	125	250	2.0x
Cistí Áitiúla Caipiteal Fiontair	69	320	389	5.6x
Bannaí Corparáide Éireannacha	83	0	83	1.0x
Foraoisí na hÉireann	35	187	222	6.3x
Ciste Infreastruchtúir Éireannaigh	250	50	300	1.2x
Saoráid Teannta CPP ²	29	287	287	9.9x
Ciste Cothromais do Ghnóthais Bheaga agus Mheánmhéide - Carlyle Cardinal	125	30	155	1.2x
Ciste Cothromais do Ghnóthais Bheaga agus Mheánmhéide - Better Capital	50	50	100	2.0x
Ciste Creidmheasa do Ghnóthais Bheaga agus Mheánmhéide - Bluebay	200	250	450	2.3x
Iomlán Tiomnaithe	966	1,299	2,236	2.3x
Ceangaltas Ionchais				
Uisce Éireann	250	0	250	1.0x
Idirbhearta Eile	80	246	326	4.1x
Iomlán na gCeangaltas	1,296	1,545	2,812	2.2x

Nótaí

1. Tionscnamh de chuid rialtas na hÉireann is ea Ciste Nuálaíochta na hÉireann, a seoladh in 2010, atá ceaptha bainisteoirí cistí caipiteal fiontair atá chun tosaigh go hidirnáisiúnta a mhealladh chun oibríochtaí bainistithe caipiteal fiontair a bhunú in Éirinn, rud a chinnteoidh go mbeadh rabharta mór caipitil ar fáil do chuideachtaí Éireannacha luathchéime. Áirítear le maoiniú Chiste Nuálaíochta na hÉireann €125 mhilliún ó CNP, ar choinníoll go gcomhlíontar a chritéir infheistíochta tráchtála, mar aon le maoiniú ón Státchiste ar fiú €125 mhilliún é, a dhéanann Fiontraíocht Éireann bainistiú air, agus tabharfaidh bainisteoirí caipiteal fiontair rannpháirteacha an méid céanna ar a laghad. Is féidir le cistí faoi thionscnamh Chiste Nuálaíochta na hÉireann infheistíocht a dhéanamh in Éirinn agus lasmuigh di.

2. Chuir CNP Saoráidí Teannta ar fáil ar fiú €128 milliún iad do Bheartán Scoileanna 3 agus do thionscadal an N11. Tá laghdú de €13 mhilliún tagtha anois ar an gceangaltas teannta seo go dtí €115 mhilliún. Ag féachaint do chineál teagmhasach na saoráidí arna gcur ar fáil agus an dóchúlacht iséal go dtarraingeofar anuas iad, tá sé measta gurb é 25% de na ceangaltas theannta seo an ceangaltas caipitil atá i gceist.

Ranníocaíochtaí an Státchiste

Ní bhfuair an Ciste aon ranníocaíocht ón Státchiste in 2012 agus ní bhfaighfear aon ranníocaíocht in 2013.

In 2009 agus 2010 fuair an Ciste ranníocaíochtaí ar fiú €2,072 mhilliún iad ó 16 scéim pinsin a bhí urraithe ag ollscoil agus an stát. Mhaoinigh na ranníocaíochtaí seo an ranníocaíocht bhliantúil de 1% ón Státchiste le CNP suas go dtí an chuid luath de 2012.

Thug an tAcht um Fhorais Chreidmheasa (Cobhsú) i mí na Nollag 2010 cumhacht don Aire Airgeadais an ranníocaíocht bhliantúil de 1% le CNP a laghdú nó a chur ar fionraí i gceann ar bith de na blianta 2012 nó 2013.

Ar 21 Nollaig 2012 d'eisigh an tAire Airgeadais buanordú agus cumhachtaí á bhfeidhmiú aige faoi alt 18(2B) den *Acht um Chúlchiste Náisiúnta Pinsean 2000* (curtha isteach ag alt 76 den Acht um Fhorais Chreidmheasa (Cobhsú)) le hordú:

(i) nach n-íocfaidh an Státchiste aon suim isteach sa Chúlchiste Náisiúnta Pinsean in 2012, agus

(i) nach n-íocfaidh an Státchiste aon suim isteach sa Chúlchiste Náisiúnta Pinsean in 2013.

Bainisteoirí CNP ar 31 Nollaig 2012

Stíl Infheistíochta	Mandáid	Bainisteoir	Luach (€m)
Cothromais Mórchaidhpe			
Éighníomhach	Limistéar an Euro	State Street Global Advisors Ireland	225
Gníomhach	Pan-Eorpach	Infheistíochtaí Stiúrtha	112
Gníomhach	Pan-Eorpach	Oechsle International Advisors	104
Éighníomhach	An Eoraip gan Limistéar an Euro a áireamh	State Street Global Advisors Ireland	125
Éighníomhach	Meiriceá Thuaidh	Blackrock	745
Gníomhach	Meiriceá Thuaidh	Goldman Sachs Asset Management International	122
Éighníomhach	An tSeapáin	Blackrock	113
Gníomhach	Imchuach an Aigéin Chiúin gan an tSeapáin a áireamh	Schroders Investment Management	155
Gníomhach	Domhanda	Schroders Investment Management	97
Mórchaidhp Iomlán			1,800
Cothromais Margai Éiritheacha			
Gníomhach	Domhanda	Batterymarch Financial Management	148
Gníomhach	Domhanda	Principal Global Investors	175
Éighníomhach	Domhanda	State Street Global Advisors Ireland	185
Iomlán - Margai Éiritheacha			509
Cothromas Mionchaidhpe			
Gníomhach	EAFE	Acadian Asset Management	105
Éighníomhach	Stáit Aontaithe Mheiriceá	Blackrock	110
Iomlán na Mionchaidhpe			214
Cothromas na hÉireann			
Éighníomhach	Éire	Gníomhaireacht Bainistíochta an Chisteáin Náisiúnta	6
Iomlán Cothromas na hÉireann			6
Roghanna Cothromais			
Roghanna Cothromais		Gníomhaireacht Bainistíochta an Chisteáin Náisiúnta	87
Roghanna Iomlána			87
Cothromas Iomlán			2,616
Ioncam Seasta			
Gníomhach	Bannaí Corparáide i Limistéar an Euro	DB Advisors	268
Gníomhach	Bannaí Corparáideacha bainteach le Boilsciú i Limistéar an Euro	Gníomhaireacht Bainistíochta an Chisteáin Náisiúnta	135
Gníomhach	Bannaí Corparáide i Limistéar an Euro	Gníomhaireacht Bainistíochta an Chisteáin Náisiúnta	133
Ioncam Seasta Iomlán			537
Airgead Tirim			
Airgead Tirim		Gníomhaireacht Bainistíochta an Chisteáin Náisiúnta	776
Airgead Tirim Iomlán			776
Eile			
Réamhchonarthai Airgeadra		Gníomhaireacht Bainistíochta an Chisteáin Náisiúnta	5
Bainisteoir Trasdula		Nomura International	41
Bainisteoir Trasdula		Citigroup	34
Iomlán Eile			80
Sócmhainní Airgeadais Iomlána			1,392
Infreastruchtúr			
Éighníomhach	Domhanda	State Street Global Advisors Ireland	326
Gníomhach	Gaeilge	Irish Infrastructure Trust	46
Bonneagar Iomlán			372
Dearbh-Fháiltas			
Gníomhach	Airgeadra	JP Morgan Asset Management	76
Gníomhach	Global Marco	Bridgewater Associates	168
Dearbh-Fháiltas Iomlán			243

Stíl Infheistíochta	Mandáid	Bainisteoir	Luach (€m)
Tráchtarra			
Tráchtarra	Domhanda	Fund Logic - Morgan Stanley	235
An Fhoraoiseacht	Éire	Irish Forestry Unit Trust	11
An Fhoraoiseacht	Éire	Bainisteoirí Infheistíochtaí Bhainc-Aontas Éireann	24
Tráchtarra Iomlán			270
Cothromas Priobháideach			
Ceannach thar barr amach	Domhanda	CVC Capital Partners	33
Ceannach thar barr amach	Domhanda	Providence Equity Partners	70
Ceannach thar barr amach	Domhanda	TPG	37
Ceannach thar barr amach	Domhanda	Vestar Capital Partners	18
Ceannach thar barr amach	Éire	Carlyle Cardinal Ireland	-
Ceannach thar barr amach	Pan-Eorpach	Charterhouse Capital Partners	29
Ceannach thar barr amach	Pan-Eorpach	Nordic Capital Partners	70
Ceannach thar barr amach	Stáit Aontaithe Mheiriceá	Madison Dearborn Capital Partners	34
Ceannach thar barr amach	Stáit Aontaithe Mheiriceá	New Mountain Capital Partners	33
Ceannach thar barr amach	Stáit Aontaithe Mheiriceá agus an Eoraip	Clayton, Dubilier & Rice	115
Eile	Pan-Eorpach	Palamon Capital Partners	18
Eile	Stáit Aontaithe Mheiriceá	Fortress Investment Group	90
Eile	Stáit Aontaithe Mheiriceá agus an Eoraip	Summit Partners	26
Eile	Stáit Aontaithe Mheiriceá agus an Eoraip	HIG Capital	14
Eile	Stáit Aontaithe Mheiriceá agus an Eoraip	OCM Opportunities Fund	15
Airgead Fiontraíochta	Domhanda	SVB Capital	3
Airgead Fiontraíochta	Domhanda	Greenspring Associates	52
Airgead Fiontraíochta	Domhanda	Weathergate Capital	18
Airgead Fiontraíochta	Éire	Atlantic Bridge	4
Airgead Fiontraíochta	Éire	Delta Partners	8
Airgead Fiontraíochta	Éire	Fountain Healthcare Partners	6
Airgead Fiontraíochta	Éire	Seroba Kernel Life Sciences	6
Airgead Fiontraíochta	Éire	NCB	7
Airgead Fiontraíochta	Ciste Nuálaíochta	Draper, Fisher, Jurvetson	6
Airgead Fiontraíochta	Ciste Nuálaíochta	DFJ Esprit	12
Airgead Fiontraíochta	Ciste Nuálaíochta	Highland Europe	2
Airgead Fiontraíochta	Ciste Nuálaíochta	Polaris Ventures	10
Airgead Fiontraíochta	Ciste Nuálaíochta	Sofinnova Venture Partners	1
Iomlán an Choithromais Phriobháidigh			736
Réadmhaoin			
Core	An Eoraip	Grosvenor	27
Core	Éire	IPUT	11
Core	Éire	Bainisteoirí Infheistíochta Irish Life	7
Core	Éire / an Ríocht Aontaithe	State Street Global Advisors	13
Faillle	An Áise	Composition Capital	12
Faillle	An Áise	MGPA	12
Faillle	An Eoraip agus an Áise	Forum Partners	52
Faillle	An Eoraip agus Stáit Aontaithe Mheiriceá	Pramerica REI	19
Faillle	Domhanda	Morgan Stanley REI	55
Faillle	Domhanda	Silverpeak	18
Faillle	An Ríocht Aontaithe	Aviva	6
Faillle	Stáit Aontaithe Mheiriceá	Broadway Partners	15
Faillle	Stáit Aontaithe Mheiriceá	Capital Trust	2
Faillle	Stáit Aontaithe Mheiriceá agus an Eoraip	Tishman Speyer	52
Value Add	An Eoraip	Rockspring PIM Ltd	29
Value Add	An Eoraip agus Stáit Aontaithe Mheiriceá	CBRE Investors	18
Value Add	Stáit Aontaithe Mheiriceá	LIMISTÉAR	34
Value Add	Stáit Aontaithe Mheiriceá	Berkshire	33
Value Add	Stáit Aontaithe Mheiriceá	Madison Marquette	39
Eile	Éire / an Ríocht Aontaithe	Ilchineálach	1
Maoin Iomlán			454
Sócmhainní Malartacha Iomlána			2,076
Iomlán na Punainne Lánroghnaí			6,084

Athbhreithniú ar an bPunann Stiúrtha

Ó 2009 i leith rinneadh €20.7 billiún de shócmhainní an Chiste a infheistiú i mBainc-Aontas Éireann (AIB) agus i mBanc na hÉireann ar ordachán ón Aire Airgeadais ar chúiseanna beartais phoiblí, trí mheascán de ghnáthscaireanna agus scaireanna tosaíochta agus ranniocaíocht chaipitil (AIB amháin). Tá gach infheistíocht agus diúscairt sa Phunann Stiúrtha faoi ordachán ón Aire Airgeadais. Tá freagracht ar an gCoimisiún ordacháin ón Aire a chur i bhfeidhm agus na hurrúis a luacháil chun críocha ráitis airgeadais CNP.

Forbairtí in 2012

Ní dhearnadh aon infheistíocht sna bainc ná diúscairt sealúchais Ciste in 2012. Ar 31 Nollaig 2012, bhí céatadán seilbhe CNP ar AIB ag 99.8% agus ag 15.1% ar Bhanc na hÉireann.

I mí Feabhra 2012, fuair CNP díbhinn airgid ar fiú €188 milliún í i leith na scaireanna tosaíochta a bhí ag an gCiste i mBanc na hÉireann. Creidiúnaíodh an t-ioncam díbhinne seo, de bhun ordú ón Aire Airgeadais, don Phunann Lánroghnach.

I mí na Bealtaine 2012, fuair CNP díbhinn 3,624 milliún i ngnáthscaireanna in ionad díbhinn airgid ar a scaireanna tosaíochta in AIB a coimeádadh sa Phunann Stiúrtha.

Idirbhearta sna blianta roimhe seo

Sa bhliain 2009, de bhun a chumhachtaí faoi Acht 2009, d'ordaigh an tAire Airgeadais don Choimisiún €7 billiún a infheistiú i scaireanna tosaíochta a d'eisigh Banc na hÉireann agus Banc-Aontas Éireann, d'fhonn na forais seo a athchaipitliú.

I mí Aibreáin 2010, de bhun ordú ón Aire, ghlac an Ciste páirt i láithriú scaireanna agus in eisiúint chearta ag Banc na hÉireann, mar ar aistríodh timpeall leath na scaireanna tosaíochta ina ngnáthscaireanna, agus d'athcheannaigh Banc na hÉireann barántais a bhí i seilbh an Chiste. Tar éis an idirbhirt seo bhí úinéireacht cothrom le 36.0% de chaipiteal gnáthscaireanna an bhainc ag an gCiste.

I mí na Nollag 2010 rinneadh infheistíocht bhreise ar fiú €3.7 billiún í i ngnáthscaireanna Bhainc-Aontas Éireann de bhun ordú ón Aire Airgeadais. Mhéadaigh sé seo seilbh an Chiste ar Bhainc-Aontas Éireann go dtí 92.8%.

Clár Tacaíochta Airgeadais AE/CAI d'Éirinn

Ag druidim le deireadh mhí na Samhna 2010, d'fhógair an Rialtas go gcuirfeadh an Ciste suas le €10 billiún de chionroinnt €17.5 billiún an Stáit ar fáil do Chlár Tacaíochta Airgeadais an AE/IMF d'Éirinn ar fiú €85 billiún é.

Ina dhiaidh sin, de dhroim orduithe ón Aire Airgeadais, réadaíodh €10 billiún ón bPunann Lánroghnach trí dhiolachán sócmhainní de €5.5 billiún i mí Feabhra 2011 agus €4.5 billiún i mí Aibreáin 2011.

I mí Iúil 2011 d'ordaigh an tAire Airgeadais go ndéanfaí an €10 billiún d'airgead tirim a infheistiú mar seo a leanas:

- €1.2 billiún i ngnáthscaireanna Bhanc na hÉireann
- €5.0 billiún i ngnáthscaireanna Bhanc na hÉireann
- €3.8 billiún i ranniocaíocht caipitil €3.8 billiún le Banc-Aontas Éireann.

De bhun Ordú Aire a eisíodh i mí Iúil 2011, dhíol an Ciste cuid dá scairshealbhú i mBanc na hÉireann ar €1 billiún (glan ar tháillí) san iomlán thar thréimhse chéimíúil de roinnt seachtainí. De bhun ordú eile ón Aire, tarchuireadh fáltais ghlana na ndíolachán seo (i ndiaidh táillí) chuig an Státchiste.

I ndiaidh do na hidirbhearta seo a bheith curtha i gcrích, bhí céatadán seilbhe CNP ar AIB ag 99.8% agus ag 15.1% ar Bhanc na hÉireann.

Luacháil

Bhí luach phraghas margaidh shealúchas an Chiste i ngnáthscaireanna de Bhanc na hÉireann cothrom le €0.114 (11.4 cent) in aghaidh na scaire ar an 31 Nollaig 2012 (2011: €0.082 in aghaidh na scaire).

Ós rud é nach bhfágann sealúchas gnáthscaireanna an Chiste i mBainc-Aontas Éireann de 99.8% ach comhlúthacht shaor de 0.2% agus ós rud é go bhfuil a chuid infheistíochtaí gnáthscaireanna tosaíochta in AIB agus i mBanc na hÉireann neamhliostaithe, chun críocha na hinfeistíochtaí seo a luacháil, i gcomhréir le cleachtas cuntasaióchta cleachtas cuntasaióchta a bhfuil glacadh leis, rinne an Coimisiún teagmháil le Goodbody Corporate Finance chun luacháil margaidh chothrom neamhspleách a sholáthar.

Mar a bhí sé ag deireadh 2012, tá luach €0.0079 (0.79 cent) in aghaidh na scaire curtha ag AIB ar na gnáthscaireanna in AIB (2011: €0.0076 in aghaidh na scaire) agus tá luacháil déanta aige ar na hinfheistíochtaí scaireanna tosaíochta mar seo a leanas:

- Bainc-Aontas Éireann: 66.4% den chostas (2011: 63.5% den chostas);
- Banc na hÉireann: 91.7% den chostas (2011: 80.2% den chostas).

Feidhmíocht

Bhí toradh +10.5% ar an bPunann Stiúrtha in 2012 (2011: -58.1%).

Taispeántar feidhmíocht na Punainne Lánroghnaí go dtí seo sa tábla seo a leanas:

Tábla 12

Achoimre ar infheistíocht baincéireachta CNP an 31 Nollaig 2012

	Glanin- fheistíocht €bn	Airgead Tirim Faighte €bn	Luach Reatha €bn
Scaireanna Tosaíochta	1.8	1.0	1.7
Gnáthscaireanna	2.9	1.0	0.5
Banc na hÉireann	4.7	2.0	2.2
Scaireanna Tosaíochta	3.5	–	2.3
Gnáthscaireanna	8.7	–	4.1
Ranníocaíocht chaipitiúil	3.8	–	–
Bainc-Aontas Éireann	16.0	0.0	6.4
Iomlán	20.7	2.0	8.6

Go hachomair: ón tús tá €20.7 billiún infheistithe sa dá bhanc, tá €2.0 billiún in airgead tirim faighte ó ioncam agus ó dhíol infheistíochtaí, agus bhí luacháil na n-infheistíochtaí a bhí fágtha, ar bhonn luach cóir margaidh, cothrom le €8.6 billiún ar 31 Nollaig 2012.

Forbairtí in 2013

I mí Feabhra 2013, fuair CNP díbhinn airgid ar fiú €188 milliún í ar scaireanna tosaíochta Bhanc na hÉireann.

I mí na Bealtaine 2013, fuair CNP díbhinn 4,144 milliún i ngnáthscaireanna in ionad díbhinn airgid ar a scaireanna tosaíochta in AIB.

Infheistíocht Fhreagrach

Aithníonn an Coimisiún go bhfuil an tslí a ndéanann cuideachtaí bainistiú ar thosca timpeallachta, sóisialta agus rialachais ar féidir leo dul i gcion ar a bhfeidhmíocht fhadtéarmach, agus tá bearta déanta aige chun na tosca seo a áireamh ina chleachtas cinnteoireachta úinéireachta agus infheistíochta. Tá glactha aige Beartas Foirniúil Infheistíochta Freagraí agus bhí sé ar cheann de na chéad ghrúpaí a shínigh na Prionsabail um an Infheistíocht Fhreagrach (PIF) arna n-urruá ag na Náisiúin Aontaithe.

Na Prionsabail um an Infheistíocht Fhreagrach (PIF)

Is é PIF an creat dea-chleachtas a éascaíonn d'infheisteoirí tosca comhshaoil, sóisialta agus rialachais a chur san áireamh i gcinntí maidir le hinfeistíochtaí agus i gcleachtas úinéireachta.

Ó seoladh in Aibreán 2006 é, tá borradh tagtha i líon na sínitheoirí go dtí breis is 1,000 anois, líon a léiríonn sócmhainní faoi bhainistiú de luach US \$31 trilliún.

Mar shínitheoir de PIF, ní mór do Choimisiún an Chúlchiste Náisiúnta Pinsean sé phrionsabal a chomhlíonadh, a threoraíonn na gníomhaíochtaí agus an tuairisciú a bhaineann leis an infheistíocht fhreagrach.

Gealltanais na Síntheoirí

1. Tosca comhshaoil, sóisialta agus rialachais a chur san áireamh in anailís ar infheistíochtaí agus sa phróiseas cinnteoireachta.
2. Bheith ina n-úinéirí gníomhacha agus tosca comhshaoil, sóisialta agus rialachais a chur san áireamh i mbeartais agus i gcleachtas úinéireachta.
3. Nochtadh cuí a lorg maidir le tosca comhshaoil, sóisialta agus rialachais ó na haonáin a ndéanann siad infheistiú iontu.
4. Glacadh le PIF agus a chur i bhfeidhm a chur chun cinn laistigh den earnáil infheistíochta.
5. Obair as láimh a chéile chun éifeachtúlacht PIF a fheabhsú laistigh den earnáil infheistíochta.
6. Tuairiscí a thabhairt ar ghníomhaíochtaí a bhaineann le PIF agus ar obair i dtreo a fheidhmithe.

Tá tuilleadh sonraí maidir leis na Prionsabail um an Infheistíocht Fhreagrach (PIF) le fáil ag www.unpri.org

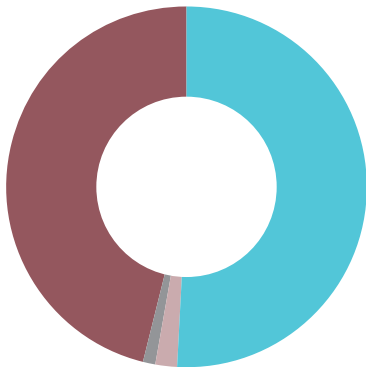
Seirbhís Seachvótála agus Teagmhála

Comhionannas Tá ceaptha ag an gCoimisiún Hermes Equity Ownership Services (Hermes EOS) chun seachvótaí a chaitheamh thar ceann an Chiste agus chun dul i dteagmháil le cuideachtaí maidir le saincheisteanna comhshaoil, sóisialta agus rialachais thar a phunann cothromais dhomhanda.

Tá cur chuige Hermes bunaithe ar an mbonn go mbeidh ar chuideachta a caidreamh le fostaithe, le soláthraithe agus le custaiméirí a bhainistiú go héifeachtach, bheith eiticíúil agus aird a thabhairt ar an gcomhshaoil agus ar an tsochaí araon ar mhaithe le leas fadtréimhseach na scairshealbhóirí. I measc na ndaoine atá ar Fhoireann Hermes, tá iar-phríomhoifigigh feidhmiúcháin agus comhaltaí de bhoird cuideachtaí poiblí, mar aon le straitéisithe sinsearacha, le saineolaithe sa rialachas corparáideach, le bainisteoirí cistí, le hanailísithe airgeadais, le dlíodóirí agus le cuntasóirí. De ghnáth, téann Hermes i dteagmháil le cuideachtaí ar bhonn discrídeach, rud a éascaíonn rochtain ar bhoird agus ar an lucht bainistíochta.

Vótáil

In 2012, vótáil Hermes thar ceann CNP i 40,635 rún ag 3,926 cruinniú agus chuir sé i gcoinne rún amháin nó ní ba mhó ag 2,022 de na cruinnithe sin. Vótáil Hermes leis an lucht bainistíochta de réir eisceachta (i gcásanna ina raibh sé sásta go ndéanfadh lucht bainistíochta na cuideachta bearta chun dul i ngleic le haon ábhar imní dá éis sin) ag 63 cruinniú agus staon sé sa vótáil ag 47 cruinniú. Thacaigh sé le seasamh an lucht bainistíochta ag na 1,794 cruinniú eile.

Cairt 14**Gníomhaíocht Vótála i CNP in 2012****Cruinnithe ag ar vótáil ina choinne 51%**

Cruinnithe ag ar vótáil leis an lucht bainistíochta de réir eisceachta 2%

Cruinnithe ag ar staon sa vótáil 1%

Cruinnithe ag ar vótáil ina fhabhar 46%

Tacaíonn Hermes le moltaí boird cuideachtaí de ghnáth ach amháin i gcásanna ina bhfuil údar maith aige gan tacú leo. Coimeádann an Coimisiún an ceart aige féin chun gabháil treise ar mholtaí vótála de chuid Hermes.

I leith aon scairsheilbhe de chuid na Punainne Lánroghnaí i mBanc na hÉireann nó i mBainc-Aontas Éireann, vótáil an Coimisiún ar aon dul leis an treoir a thug an tAire Airgeadais i leith na n-infheistíochtaí de chuid na Punainne Stiúrtha.

Lean an Coimisiún dá thaifead seachvótála a fhoilsiú ar shuíomh Idirlín an Chiste ar bhonn ráithiúil i riaráiste in 2012.

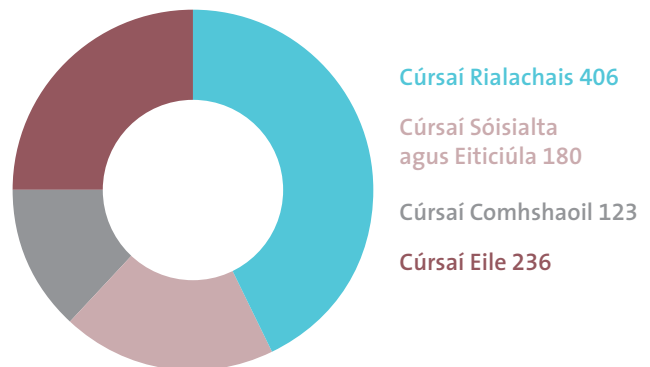
Teagmháil le Cuideachtaí

Tá an teagmháil bunaithe ar an gcoincheap gur chóir go bhféadfadh scairshealbhóirí ábhair is cúram dóibh a chur in iúl do lucht bainistíochta agus do bhoird cuideachtaí ar bhealach dearfach chun tabhairt faoi na hábhair sin agus chun athruithe a bhaint amach. I bhformhór na gcásanna, bíonn an teagmháil níos oiriúnaí ná stoc a eisiáimh as punanna ar an gcéad dul síos, rud a chiallóidh nach bhféadfai aon tionchar dearfach a imirt ar an gcuideachta dá éis sin.

I measc na ngníomhaíochtaí teagmhála, tá:

- Cruinnithe le stiúrthóirí feidhmiúcháin agus neamhfheidhmiúcháin cuideachta;
- Páirt a ghlacadh i dtionscnaimh in éineacht le hinfeisteoirí eile;
- Rúin scairshealbhóirí a chur faoi bhráid cruinnithe ginearálta.

- I rith 2012, chuaigh Hermes i dteagmháil le 373 cuideachta maidir le 945 ábhar a bhain le réimsí sóisialta, comhshaoil agus rialachais. Tugtar sna cairteacha anseo thíos breac-chuntas ar an gcineál teagmhála a rinneadh i ndáil le gach ceann de na réimsí seo. Chuaigh Hermes i dteagmháil le cuideachtaí maidir le hábhair eile chomh maith ar nós na straitéise gnó, an riosca, luach saothair, agus na cumarsáide le scairshealbhóirí.

Cairt 15**Líon na dteagmhais teagmhála in 2012**

Nuair a dhéantar teagmháil le cuideachta ar leith, is iondúil nach dtagann an dá pháirtí le cheile ach uair nó dhó thar thréimhse cúpla mí, ach in amanna caithfear cruinnithe a eagrú le comhaltaí éagsúla den bhord thar thréimhse roinnt blianta. Foilsíonn CNP achoimre ar na cuideachtaí a bhfuil Hermes i mbun teagmhála leo ar a shuíomh Idirlín ar bhonn ráithiúil (<http://www.nprf.ie/ResponsibleInvesting/engagement.htm>).

An Tionscadal Nochtá Carbóin (CDP)

Chuir CNP a lámh leis an Tionscadal Nochtá Carbóin in 2007, ar tionscadal é a dtugtar "CDP" air anois. Tionscnamh infheisteoirbhunaithe is ea CDP a iarrann ar chuideachtaí faisnéis a nochtadh maidir lena gcuid astúchán carbóin. Bhí an t-iarratas ba dhéanaí ar fhaisnéis a seoladh chuig na mílte cuideachta ar fud an domhain sínithe ag infheisteoirí arb ionann luach a sócmhainní nuair a chuirtear le chéile iad agus \$87 trilliún. Ba é 2012 an ceathrú bliain do CDP in Éirinn agus thug 29 den 40 cuideachta is mó atá liostaithe ar innéacs cothromais ISEQ freagra ar an iarratas ar fhaisnéis. Tugann CNP tacaíocht do thionscnaimh bhreise de chuid CDP chomh maith, lena n-áirítear an Tionscadal Nochtá Úsáid Uisce – clár infheisteoirbhunaithe a bhfuil sé mar aidhm aige tuairisciú bríoch, córasach a spreagadh maidir le húsáid agus le caomhnú uisce; agus an Tionscadal Nochtá Lorg Foraoiseachta – iarratas ar fhaisnéis a sheoltar chuig cuideachtaí faoi láthair thar ceann infheisteoirí ar mian leo an méid difhoroaisithe a bhfuil baint ag a bpunanna leis a thuiscint.

Cnuasmhuinisin

Éilíonn an tAcht um Chnuas-Mhuinisin agus Mianaigh Fhrithphearsanra, 2008 ar CNP infheistíochtaí i ndéantúsóirí cnuasmhuinisean nó mianaigh frithphearsanra a sheachaint. I rith 2012, rinne CNP dhá chuideachta – Doosan Corporation agus Aryt Industries Ltd – a chur ar liosta na gcuideachtaí coiscthe, rud a chiallaíonn gurb ionann líon na n-urrús coiscthe agus 13 anois. Leagtar amach anseo thíos an liosta nuashonraithe:

Tábla 13

Liosta Urrús Coiscthe CNP

Cuideachta	Tír
Aryt Industries Ltd	Iosrael
Doosan Corporation	An Chóiré Theas
Hanwha Corporation	An Chóiré Theas
Poongsan Holdings Corporation & Poongsan Corporation	An Chóiré Theas
Aerostar	An Rómáin
Singapore Technologies Engineering	Singeapór
Alliant Techsystems	Stáit Aontaithe Mheiriceá
General Dynamics	Stáit Aontaithe Mheiriceá
L-3 Communications	Stáit Aontaithe Mheiriceá
Lockheed Martin	Stáit Aontaithe Mheiriceá
Northrop Gruman	Stáit Aontaithe Mheiriceá
Raytheon	Stáit Aontaithe Mheiriceá
Textron	Stáit Aontaithe Mheiriceá

Gradam Infheistíochta Freagraí

Chun aitheantas a thabhairt do CNP i leith a bheartais tuairiscithe infheistíochta freagraí, chuir an foilseachán domhanda Responsible Investor CNP leis an ngearrliosta, i dteannta 7 gciste pinsean eile, le haghaidh an Ghradaim Dhomhanda don Tuairiscíú Infheistíochta Freagraí is Fearr ag ciste pinsean beag nó meánmhéide. Is í aidhm an ghradaim ná aitheantas a thabhairt do na Cisté a bhíonn is follasaí faoin gcaoi a gcuireann siad prionsabail na hinfeistíochta freagraí i ngníomh. Chuir Responsible Investor breis is 1,000 ciste faoi chaibidil ar fud an domhain le linn an phróisis.



Rioscaí, Maoirseacht agus Rialúcháin

Maoirseacht

Is iomaí na rioscaí a bhfuil CNP faoina lé agus tá sé ar cheann de phríomhthascanna an Choimisiúin na rioscaí seo a bhainistiú.

Is ar GBCN atá an phríomhfhreagracht as rioscaí an Chiste a bhainistiú ar bhonn laethúil.

Glacann Coiste Iniúcháireachta an Choimisiúin páirt ghníomhach sa phróiseas bainistithe riosca chomh maith.

- Gach bliain, déanann an Coiste Iniúcháireachta spíonadh ar athbhreithniú bliantúil GBCN ar rioscaí ina ndéantar sainiú ar réimse leathan foinsí féideartha rioscaí agus measúnú ar dhealraitheacht agus ar iarmhairtí na rioscaí sin, agus díríonn sé isteach go háirithe ar na rioscaí a bhfuil comhmheasúnú ard ag baint leo.
- Ina theannta sin, déanann an Coiste Iniúcháireachta athbhreithniú ar thorthaí na n-iniúchtaí a dhéanann Aonad Rialúcháin GBCN, Iniúchóir Inmheánach GBCN (PwC) agus Iniúchóir Seachtrach Reachtuil GBCN, agus déanann sé na tuarascálacha a phlé leo dá éis sin.
- Éilítear ar phearsanra sinsearach, ainmnithe laistigh de GBCN sraith tuairiscí scríofa caighdeánacha a chur faoi bhráid gach cruinniú den Choiste Iniúcháireachta ina leagtar amach sonraí maidir le haon sárú ar rialúcháin nó aon cheist rialaithe eile a thagann chun solais.

Riosca Margaidh

Dearbhriosca

Is é an dearbhriosca margaidh an phríomhfhoinsé riosca do CNP. Eascaíonn sé de thoradh ar gur féidir laghdú teacht ar luach shócmhainní an Chiste de dheasca laghduithe ar phraghsanna na sócmhainní.

- Cuimsíonn an riosca margaidh luainiú praghsanna cothromais, tráchtearraí ioncaim sheasta agus réadmhaoine mar aon le hathruithe ar na rátaí airgeadraí eachtracha.
- Is léir go gcaithfear plé a dhéanamh leis an riosca margaidh chun an toradh a ghiniúint, áfach. De réir a shainordaithe reachtuil infheistíochta, tá gach iarracht déanta ag an gCoimisiún chun an toradh féideartha a uasmhéadú ach chun an luaineacht a choinneáil laistigh de theorainneacha réasúnacha ag an am céanna.

Déanann an Coimisiún é seo trí infheistíochtaí de chuid CNP a éagsúlú agus trí luaineacht ionchais gach catagóir sócmhainní agus aon nasc ionchais idir catagóirí éagsúla sócmhainní a chur san áireamh.

- Tá an Coimisiún dírithe ar an dearbhriosca a bhainistiú ar leibhéal na Punainne Lánroghnaí den chuid is mó. Cé gur féidir méadú nó laghdú teacht ar luach catagóir sócmhainní ar leith, is é an comhthoradh iomlán an rud is tábhachtaí de bharr straitéis éagsúlaithe an Chiste.
- Déanann an Bainisteoir monatóireacht ar dhearbhríosca margaidh an Chiste (tomhas ex-ante) agus ar fheidhmíocht an Chiste (tomhas ex-post). Is é seo an rialú rithábhachtach i leith maoirsiú a dhéanamh ar an riosca iomlán a eascraíonn sa Chiste.
- Tá leithdháileadh straitéiseach sócmhainní CNP bunaithe ar CNP bheith ina infheisteoir fadtréimhseach agus mar sin, ar CNP bheith in ann luaineacht luachanna sócmhainní a iompar ar chuntar go bhféadfaidh na sócmhainní sin a luach a fháil ar ais le himeacht ama. De bhrí na n-athruithe atá beartaithe ar an reachtaíocht a bhaineann leis an gCiste áfach, tá tréimhse an Chiste laghdaithe. Ag féachaint do na hathruithe seo, chuir an Coimisiún an Straitéis Chaomhnaithe Caipitil i bhfeidhm d'fhonn cosaint i gcoinne caillteanais chaipitil agus na luaineachta. D'éirigh le Straitéis Chaomhnaithe Caipitil an Chiste ráta riosca margaidh an Chiste a choinneáil faoi bhun na ngnáthrátaí fadtréimhseacha in 2012.

Riosca Coibhneasta

Eascraíonn an riosca margaidh coibhneasta as (i) feidhmíocht bainisteoirí infheistíochtaí CNP i gcomparáid lena dtagarmharcanna; agus as (ii) aon chinneadh beartach a dhéantar maidir le leithdháileadh sócmhainní nach bhfuil in oiriúint le leithdháileadh straitéiseach sócmhainní an Chiste. Méadú ar riosca margaidh coibhneasta na punainne a bhí de thoradh ar chinneadh an Choimisiúin chun an Straitéis Chaomhnaithe Caipitil a chur i ngníomh. Mar a cuireadh in iúl cheana sa Tuarascáil seo áfach, níl tagarmharc fadtréimhseach an Chiste chomh bainteach sin a thuilleadh de bharr na n-athruithe atá á ndéanamh ar chúinsí agus ar amscála an Chiste.

Riosca Creidmheasa

Is éard atá i gceist leis an riosca creidmheasa ná an riosca go dtabhódh an Ciste caillteanas dá dteipfeadh ar chontrapháirtí a oibleagáidí i leith an Chiste a chomhlíonadh go cuí. Déantar an riosca creidmheasa a mhaolú trí teorainneacha neamhchosanta cuí a shocrú trí thagairt do rátálacha airgeadais agus do thimpeallachtaí

rialála, trí mhonatóireacht a dhéanamh ar mhéid na neamhchosaintí creidmheasa i gcomparáid leis na teorainneacha seo agus trí chomhaontuithe conarthacha a rialaíonn an gcaoi a ndéantar sócmhainní a bhainistiú sa chás go mainníonn contrapháirt.

Riosca Leachtachta

Is éard atá i gceist leis an riosca leachtachta ná an riosca go mbeadh deacrachtaí ag an gCiste i leith a oibleagáidí a chomhlíonadh tráth a mbeadh siad dlite. Déanann GBCN monatóireacht ar leachtacht phunann infheistíochtaí an Chiste go rialta chun a chinntiú go mbíonn leibhéal chuí sócmhainní leachtacha ar láimh i gcónaí.

Riosca Oibriúcháin

Is éard atá i gceist leis an riosca oibriúcháin ná an riosca go mbeadh próisis agus rialacháin inmheánacha, daoine nó córais atá neamhimleor nó teipthe, nó teagmhais sheachtracha ina gcúis le caillteanais. Is í aidhm an Choimisiúin ná an riosca oibriúcháin a íoslaghdú.

Chun na críche seo, rinne GBCN córais teicneolaíocht faisnéise a shuiteáil agus nósanna imeachta rialaithe mionsonraithe a fhorbairt de réir an dea-chleachtais san earnáil. Déantar athbhreithniú ar na rialacháin seo go rialta chun a chinntiú go bhféadann siad dul i ngleic leis na rioscaí a mbíonn GBCN faoina lé agus go mbíonn siad oiriúnach dóibh go fóill chomh maith. Déanann Aonad Rialúcháin GBCN faireachán ar fheidhmiú na rialachán. Bíonn an obair seo forlíoanta ag gnólacht seachtrach, PwC i láthair na huaire, a thugann faoi obair iniúchóireachta inmheánaí. Ní mór don Aonad Rialúcháin agus don ghnólacht seachtrach aird a tharraingt ar aon easnamh sna rialacháin nó i gcásanna ina bhfuil siad den tuairim gur ceart na rialacháin a threisiú ar aon dul leis an dea-chleachtas idirnáisiúnta agus moltaí iomchuí a dhéanamh chun na hathruithe sin a bhaint amach.

Riosca Rialála

Is éard atá i gceist leis an riosca rialála ná an riosca go dteipfeadh ar CNP cloí le dlíthe agus le rialúcháin. Tá clár forbartha ag feidhm chomhlíonta GBCN d'fhonn comhairle a thabhairt do choimisinéirí agus do bhaill foirne maidir le dlíthe agus le rialacháin bhainteacha agus maidir lena gcomhlíonadh leantach a bhaint amach agus d'fhonn cabhrú le nósanna imeachta bainistíochta cuí a fhorbairt. Tugann feidhm dhlíthiúil GBCN agus comhairleoirí cánachais an Chiste, KPMG i láthair na huaire, comhairle maidir le hidirbhearta beartaithe chun comhlíonadh reachtaíochta baintí agus rialachán bainteach a chinntiú.

An Taisceánach Domhanda

Cuireann Taisceánach Domhanda CNP, BNY Mellon faoi láthair, feidhmeanna taiscthe agus cuntasaióchta ar fáil do GBCN. Bíonn BNY Mellon freagrach as idirbhearta a thabhairt chun réitigh (airgead tirim nó urrúis a sheachadadh i leith ceannacháin/díolacháin sócmhainní de chuid CNP) agus, i bhformhór na gcásanna, as sócmhainní de chuid CNP a choinneáil i seilbh go neamhspleách ó na bainisteoirí infheistíochtaí.

I measc na ngnéithe rithábhachtacha de sheirbhís BNY Mellon, tá coimeád taifead beacht, tuairiscí a eisiúint do GBCN agus teastais a eisiúint d'iniúcháirí ina ndearbhaítear sonraí maidir leis na sócmhainní atá á gcoinneáil i seilbh. I measc na bhfeidhmeanna eile atá ag an taisceánach, tá bailiú ioncaim agus díbhinní ar shócmhainní, bailiú aisiocaióchtaí cánach atá dlite do CNP, agus soláthar réimse cuimsitheacht tuairiscí cuntasaiócht airgeadais.

Úsáidtear na sonraí a sholáthraíonn an taisceánach go leictreonach gach lá chun luachála CNP agus a thuairiscí riosca, feidhmíochta agus rialaithe a ghiniúint.

Faigheann GBCN tuairiscí rialaithe oibriúcháin seirbhíse, a bhíonn iniúchta go neamhspleách, faoin timpeallacht rialaithe ag BNY Mellon chun a chinntiú go mbíonn na rialacháin ag feidhmiú go héifeachtach agus nach n-eascraíonn aon fhadhb rialaithe.

Ní choinnítear infheistíochtaí réadmhaoine ná cothromais phríobháidigh de chuid CNP ná a chuid infheistíochtaí i gcistí comhthiomsaithe i seilbh an taisceánaigh dhomhanda. De chuid is mó, bíonn infheistíochtaí réadmhaoine agus cothromais phríobháidigh CNP struchtúraithe mar chomhpháirtíochtaí teoranta, a mbíonn CNP ar chomhpháirtí teoranta iontu. Bíonn sealúchais CNP i gcistí infheistíochta comhthiomsaithe, in iontaobhais aonad réadmhaoine áirithe agus i dtáirgí cothromais struchtúrtha, cláraithe in ainm CNP leis an ngníomhaire aistrithe bainteach nó leis an iontaobhaí bainteach.

Táillí agus Costais

B'ionann na táillí agus na costais a thabhaigh an Coimisiún i bhfeidhmiú an Chiste mar a leagtar amach i ráiteas airgeadais CNP don bhliain 2012 agus €10.4 milliún. Chomh maith leis sin, b'ionann na costais a thabhaigh GBCN in 2012 ina ról mar Bhainisteoir agus €3.9 milliún, costais a n-íocann an Státchiste iad.

Gach bliain, glacann CNP páirt i suirbhé a réachtálann gnólacht Ceanadach, CEM Benchmarking Inc (CEM), a mheasann costais oibriúcháin cistí pinsean i gcomparáid le cistí pinsean eile, lena n-áirítear na costais a thabhaítear laistigh de mheáin infheistíochta chomhthiomsaithe. Cuireann an suirbhé feidhmíocht costas CNP i leith na Punainne Lánroghnaí i gcomparáid le tagarmharc costas a chuimsíonn piarghrúpa cistí idirnáisiúnta comhchosúla a bhíonn aitheanta ag CEM mar na cistí is iomchuí le cur i gcomparáid le CNP. Cuireann an suirbhé éagsúlachtaí ó thaobh an leithdháilte sócmhainní i ngach piarghrúpa san áireamh.

Baineadh de thátal as an suirbhé ba dhéanaí, a bhain leis an mbliain 2011, go raibh costais an Chiste, costais a thabhaigh GBCN mar an mBainisteoir agus táillí a gearradh laistigh de mheáin infheistíochta tríú páirtí san áireamh, cothrom le 0.53% de mheánluach sócmhainní an Chiste (2010: 0.39% de mheánluach sócmhainní an Chiste). Bhí costais CNP beagán ní ba lú ná meánlíne a phiarghrúpa in 2011. Ba é an laghdú ar mhéid na Punainne Lánroghnaí in 2011 agus na barainneachtaí scála a cailleadh dá bharr sin a bhí ina gcúis dhíreach leis an méadú a tháinig ar na costais mar chéatadán de luach iomlán an Chiste idir 2010 agus 2011

Coimisinéirí



Paul Carty Cathaoirleach

Comhairleach Airgeadais agus Iar-Chomhpháirtí Bainistíochta, Deloitte & Touche, Éire



An Dr. Brian Hillery

Cathaoirleach Providence Resources cpt. agus iarstúirthóir de chuid Bhanc Ceannais agus Údarás Seirbhísí Airgeadais na hÉireann



Maurice Keane

Stiúrthóir Cuideachta agus Iar-Phríomhfheidhmeannach Grúpa, Banc na hÉireann



Knut N. Kjaer

Cathaoirleach FSN Capital, Iar-Uachtarán de chuid Risk Metrics Group, Iar-Phríomhfheidhmeannach de chuid Norges Bank Investment Management



An tOll. Frances Ruane

Stiúrthóir na hInstitiúide Taighde Eacnamaíochta agus Sóisialta



John C. Corrigan

An Príomhfheidhmeannach, Gníomhaireacht Bainistíochta an Chisteáin Náisiúnta

Rialú Cistí

Forbhreathnú

Tá CNP faoi rialú Choimisiún an Chúlchiste Náisiúnta Pinsean, ar comhlacht corparáideach é ar a bhfuil seacht gcomhalta arna gceapadh ag an Aire Airgeadais. De réir Acht CNP, ní féidir leis an Aire Airgeadais daoine a cheapadh mar Choimisinéirí ach amháin sa chás go bhfuil méid suntasach saineolais agus taithí acu ar aon cheann de réimsí liostaithe, lena n-áirítear an infheistíocht nó bainistíocht gnólachta idirnáisiúnta, an t-airgeadas nó an eacnamaíocht, an dlí, an achtúireacht agus an chuntasóireacht, agus an iniúchóireacht

I measc na bhfeidhmeanna atá ag an gCoimisiún, déanann sé Straitéis Infheistíochta CNP a shocrú agus a chur i bhfeidhm de réir a bheartais infheistíochta reachtúla. Éilíonn an beartas seo ar an gCoimisiún sócmhainní an Chiste a infheistiú ionas go mbainfear amach an toradh airgeadais is fearr agus is féidir ar chuntar go mbeidh leibhéal an riosca don airgead i seilbh nó infheistithe inghlactha don Choimisiún.

Níl feidhm ag beartas infheistíochta reachtúla CNP ar Infheistíochtaí Stiúrtha.

Is í Gníomhaireacht Bainistíochta an Chisteáin Náisiúnta Bainisteoir CNP ar feadh na tréimhse go dtí Aibreán 2016 agus éilítear ar an gCoimisiún a chuid feidhmeanna a chomhlíonadh tríd an mBainisteoir.

An Coimisiún

Is é an Coimisiún a leagann amach straitéis leithdháilte sócmhainní CNP, na rialacha a bhféadtar sócmhainní de chuid an Chiste a infheistiú faoina réir, agus a dhéanann athbhreithniú ar fheidhmíocht agus ar chur i ngníomh straitéise an Chiste.

Tá curtha ar bun ag an gCoimisiún Coiste Iniúchóireachta, Coiste Comhairleach Réadmhaoine agus Coiste Comhairleach Cothromais Phriobháidigh chun cabhrú leis a chuid feidhmeanna a chomhlíonadh. Gan dochar d'fhreagracht an Choimisiúin as a chuid feidhmeanna féin, féadann sé aon cheann de na feidhmeanna sin a tharmligean chun an Bhainisteora de réir mar is iomchuí leis.

Is iad seo a leanas comhaltaí Choimisiún CNP amhail Meitheamh 2013:

Paul Carty – An Cathaoirleach

(arna athcheapadh an 31 Iúil 2010).

Comhairleach Airgeadais agus Iar-Chomhpháirtí Bainistíochta de chuid Deloitte & Touche Éireann.

An Dr. Brian Hillery

(arna athcheapadh an 1 Iúil 2009).

Cathaoirleach Providence Resources cpt. agus iarstiúrthóir de chuid Bhanc Ceannais agus Údarás Seirbhísí Airgeadais na hÉireann.

Maurice Keane

(arna athcheapadh an 5 Feabhra 2012).

Stiúrthóir Cuideachta agus Iar-Phríomhfheidhmeannach Grúpa de chuid Bhanc na hÉireann.

Knut N. Kjaer

(Arna cheapadh an 2 Aibreán 2010).

Cathaoirleach FSN Capital, Iar-Uachtarán de chuid Risk Metrics Group, Iar-Phríomhfheidhmeannach de chuid Norges Bank Investment Management.

An tOll. Frances Ruane

(arna athcheapadh an 1 Iúil 2009).

Stiúrthóir na hInstitiúide Taighde Eacnamaíochta agus Sóisialta.

John C. Corrigan

(Comhalta de bhrí oifige, arna cheapadh an 4 Nollaig 2009),

An Príomhfheidhmeannach, Gníomhaireacht Bainistíochta an Chisteáin Náisiúnta

D'éirigh an tUas. John Canning, Cathaoirleach Madison Dearborn Partners LLC, as bheith ina chomhalta den Choimisiún an 17 Eanáir 2013.

Maireann tréimhse oifige coimisinéara ar feadh cúig bliana, ach amháin i gcás Phríomhfheidhmeannach an Bhainisteora a fhónann ar an gCoimisiún mar chomhalta de bhrí oifige. Ní féidir le coimisinéir, seachas Príomhfheidhmeannach an Bhainisteora, bheith i seilbh oifige ar feadh níos mó ná dhá tréimhse oifige as a chéile.

De thoradh ar na hathruithe atá á ndéanamh ar shainordú an Choimisiúin faoi láthair, agus cé nach dtagann an Coimisiún le chéile ach ceithre huair in aghaidh na bliana de ghnáth, tháinig an Coimisiún le chéile ocht n-uaire i

rith 2012 agus tionóladh roinnt de na cruinnithe sin faoi ghearrfhógra. Más rud é go raibh comhalta le bheith as láthair, thug an comhalta sin eolas bainteach don Chathaoirleach agus do GBCN le haghaidh an chruinnithe roimh ré i bhformhór na gcásanna.

Tábla 14
Tinreamh Choimisiún CNP 2012

Comhalta den Choimisiún	Cruinnithe a d'fhreastail orthu
Paul Carty	8/8
John Canning	6/8
John Corrigan	8/8
Brian Hillery	8/8
Maurice Keane	7/8
Knut Kjaer	7/8
Frances Ruane	8/8

Cóid Rialachais Chorporáidigh

Tá an Cód Cleachtais maidir le Rialachas Comhlachtaí Stáit bunaithe ar ghnáthstruchtúr corparáideach, a chuimsíonn Bord Stiúrthóirí, ar a bhfuil an fhreagracht dhlíthiúil as an gcomhlacht, agus an fhoireann bhainistíocht feidhmiúcháin agus na baill foirne, a chomhlíonann na feidhmeanna a tharmligeann an Bord chucu.

Níl aon fhoireann feidhmiúcháin ag an gCoimisiún, áfach, agus comhlíonann sé a chuid feidhmeanna trí GBCN. Tá an Coimisiún ag cur an Chóid i bhfeidhm faoi láthair, arna chur in oiriúint do struchtúr rialachais CNP agus do riachtanais Acht CNP.

Tá cód iompraíocht ghnó i bhfeidhm do choimisinéirí.

Is comhlacht forordaithe poiblí é an Coimisiún chun críche na nAchtanna um Eitic in Oifigí Poiblí, 1995 agus 2001. Ina theannta sin, leagtar síos in Acht an Chúlchiste Náisiúnta Pinsean riachtanais ar leith i ndáil le leasanna a nochtadh.

An Coiste Iniúcháireachta

Déanann an Coiste Iniúcháireachta athbhreithniú ar an bpróiseas tuairiscithe airgeadais, ar chórais rialaithe inmheánaigh agus bainistíocht riosca GBCN, ar na próisis iniúchta agus ar phróiseas GBCN i leith monatóireacht a dhéanamh ar Thaisceánach CNP, ar bhainisteoirí infheistíochtaí, agus ar phríomhsholáthróirí seirbhísí eile chun a chinntiú go chomhlíonann siad a n-oibleagáidí conartha don Choimisiún/GBCN.

Fónann triúr comhaltaí ar an gCoiste:

Maurice Keane (Cathaoirleach)

Brian Hillery

Frances Ruane

Bíonn cruinnithe rialta ag an gCoiste leis na bainisteoirí sinsearacha i GBCN atá freagrach as CNP, le Ceann Aonad Dlí GBCN, le Ceann an Aonaid Rialaithe agus le Ceann an Aonaid Comhlíonta, mar aon le hiniúcháirí inmheánacha agus seachtracha CNP. Tháinig an Coiste Iniúcháireachta le chéile cúig huaire i gcaitheamh 2012.

An Coiste Comhairleach Réadmhaoine

Tá cinntí maidir le hinfeistíochtaí réadmhaoine tarmligthe ag an gCoimisiún chun GBCN. Chuir sé an Coiste Comhairleach Réadmhaoine ar bun chun comhairle a thabhairt do GBCN i dtaca le hinfeistíochtaí réadmhaoine, chun monatóireacht a dhéanamh ar chur i bhfeidhm na straitéise infheistíocht réadmhaoine agus chun tuairiscí a thabhairt don Choimisiún.

Tá ceathrar comhaltaí ar an gCoiste, eadhon beirt choimisinéirí agus beirt chomhaltaí seachtracha.

Is iad Paul Carty (Cathaoirleach) agus Maurice Keane an bheirt choimisinéirí. Is iad seo a leanas an bheirt chomhaltaí seachtracha:

Barden Gale (Iar-Phríomhoifigeach Feidhmiúcháin, J.E. Roberts Companies)

John Mulcahy (Ceann na Rannóige Bainistithe Sócmhainní, an Ghníomhaireacht Náisiúnta um Bainistíocht Sócmhainní)

An Coiste Comhairleach Cothromais Phríobháidigh

Tá cinntí maidir le hinfeistíochtaí cothromais phríobháidigh tarmligthe ag an gCoimisiún chun GBCN. Chuir sé an Coiste Comhairleach Cothromais Phríobháidigh ar bun chun comhairle a thabhairt do GBCN i dtaca le hinfeistíochtaí cothromais phríobháidigh, chun monatóireacht a dhéanamh ar chur i bhfeidhm na straitéise infheistíocht cothromais phríobháidigh agus chun tuairiscí a thabhairt don Choimisiún.

Tá ceathrar comhaltaí ar an gCoiste, eadhon beirt choimisinéirí agus beirt chomhaltaí seachtracha.

Is iad Paul Carty (Cathaoirleach) agus Brian Hillery an bheirt choimisinéirí. D'éirigh an tUas. John Canning as bheith ina chomhalta den Choiste an 17 Eanáir 2013. Is iad seo a leanas an bheirt chomhaltaí seachtracha:

Maurice O'Connell (Iarghobharnóir de chuid

Bhanc Ceannais na hÉireann)

Walter O'Hara (Stiúrthóir Bainistíochta, Allen & Co., Nua-Eabhrac)

Luach Saothair agus Costais

Is é an tAire Airgeadais a shocraíonn luach saothair chomhaltaí an Choimisiúin agus d'aontaigh gach comhalta le laghdú toilteanach tar éis don Aire an céanna a iarraidh.

Is mar seo a leanas atá an leibhéal luach saothair faoi láthair:

Cathaoirleach: €51,424 in aghaidh na bliana

Comhaltaí Eile: €34,283 in aghaidh na bliana

Níor íocadh aon chostas le Coimisinéirí in 2012. Ní fhaigheann Príomhfheidhmeannach GBCN aon luach saothair i leith a bhallaíochta sa Choimisiún.

Ní fhaigheann comhaltaí den Choiste Comhairleach Réadmhaoine ná den Choiste Comhairleach Cothromais Phríobháidigh aon luach saothair ach an oiread.

Nochtadh Leasanna

Le linn 2012, nochtadh aon leas amháin de bhun Alt 12 d'Acht CNP.

D'fhógair John Corrigan go raibh leas aige i ndáil le soláthar áiseanna cúltaca fiachais do thionscadal comhpháirtíochta príobháidí poiblí Bheart Scoileanna 3, rud a bhí á mheas ag an gCoimisiún ag an am, de bhrí gurbh eisean cathaoirleach Bhord na Gníomhaireachta Náisiúnta Forbartha Airgeadais ("GNFA"). D'fheidhmigh GNFA mar an údarás soláthair i leith an tionscadail.

Gníomhaireacht Bainistíochta an Chisteáin Náisiúnta

Coinníonn an Coimisiún liosta foirmiúil de na feidhmeanna atá tarmlichte chun GBCN ar bonn leanúnach.

I measc na gcroifheidhmeanna atá ag GBCN ina cháil mar Bhainisteoir CNP, tá:

- comhairle a chur ar fáil don Choimisiún maidir le beartais;
- straitéis infheistíochta CNP a chur i ngníomh;
- cinnteoireacht i leith leithdháileadh dinimiciúil sócmhainní de réir paraiméadar comhaontaithe;
- roghnú bainisteoirí infheistíochtaí agus meáin infheistíochta mar aon le hathbhreithniú feidhmíochta orthu;
- cur i ngníomh treoracha arna dtabhairt ag an Aire Airgeadais i leith Infheistíochtaí Stiúrtha de chuid CNP agus, faoi threoir agus de réir na reachtaíochta baintí, cur i ngníomh feidhmeanna úinéireachta an Chiste i dtaca leis na sócmhainní seo;
- rialúcháin le haghaidh an Chiste a fhorbairt agus a fheidhmiú chun a chinntiú go ndéantar CNP a bhainistiú de réir na bparaiméadar a leagann an Coimisiún síos agus rioscaí oibriúcháin do CNP a íoslaghdú;
- cuntais bhainc a oscailt agus a chothabháil don Chiste, lena n-áirítear cuntais in airgeadraí seachas airgeadra an Stáit; agus
- ráitis airgeadais CNP a ullmhú agus monatóireacht a dhéanamh ar Thaisceánach Domhanda CNP.

Déantar na feidhmeanna seo a sheachadadh trí aonad tiomnaithe do CNP, agus trí shainfhoireann cuntasaíochta agus oibriúcháin laistigh de Stiúrthóireacht Airgeadais GBCN. Tugann na haonaid TF, Dlí, Rialúcháin, Comhlíonta agus Acmhainní Daonna i GBCN tacaíocht do ghníomhaíochtaí CNP chomh maith.

Tá Comhaontú Bainistíochta i bhfeidhm ina ndéantar cur síos ar an gcaidreamh idir an Coimisiún agus GBCN mar an mBainisteoir, agus ina leagtar amach na freagrachtaí atá ar GBCN.

42
Comhaltaí Choimisiún
an Chúlchiste
Náisiúnta Pinsean
agus Faisnéis Eile

43
Tuarascáil
Infheistíochta

44
Ráiteas maidir le
Freagrachtaí an
Choimisiúin

45
Ráiteas maidir le
Rialú Inmheánach
Airgeadais

47
Tuairisc an Ard-
Reachtair Cuntas
agus Ciste

48
Beartais
Chuntasaíochta

52
An Cuntas Ciste

53
Ráiteas maidir le
Glansócmhainní

54
An Cuntas
Riaracháin

55
Ráiteas maidir le
Sreabhadh Airgid

57
Nótaí maidir leis na
cuntais

Comhaltaí Choimisiún an Chúlchiste Náisiúnta Pinsean agus Faisnéis Eile

Comhaltaí an Choimisiúin

An tUas. Paul Carty - An Cathaoirleach
An tUasal John Óg A. Canning (a d'éirigh as an 17 Eanáir 2013)
An tUas. John C. Corrigan (comhalta de bhrí oifige)
An Dr. Brian Hillery
An tUasal Maurice A. Keane
An tUasal Knut N. Kjaer
An tOll. Frances Ruane

Baincéirí

Banc Ceannais na hÉireann
Sráid an Dáma
Baile Átha Cliath 2

An Taisceánach Domhanda

The Bank of New York Mellon (BNYM)
One Canada Square
Londain, E14 5NT

Iníúcháirí

An tArd-Reachtair Cuntas agus Ciste
Caisleán Bhaile Átha Cliath
Baile Átha Cliath 2


Bainisteoir

Gníomhaireacht Bainistíochta an Chisteáin Náisiúnta
Foirgneamh an Stáitchiste
Sráid na Canálach Móire
Baile Átha Cliath 2

Tuarascáil Infheistíochta

Seachas i gcás na nInfheistíochtaí Stiúrtha, is é an Coimisiún a shocraíonn an straitéis infheistíochta don Chiste. Bhí sócmhainní infheistíochtaí an Chiste infheistithe mar seo a leanas amhail ar an 31 Nollaig:

	2012 €m	% den iomlán Sócmhainní Infheistíochtaí	2011 €m	% den iomlán Sócmhainní Infheistíochtaí
Gnáthscaireanna				
Gnáthscaireanna Luaite ar Mhargáí Forbartha	2,223	15.1%	1,943	14.5%
Gnáthscaireanna Luaite i Margáí Éiritheacha	506	3.5%	386	2.9%
Roghanna Cothromais	87	0.6%	264	2.0%
Ciste Cothromais Domhanda	97	0.7%	84	0.6%
Iomlán na nGnáthscaireanna	2,913	19.9%	2,677	20.0%
Bannaí				
Bannaí Corparáide Luaite	263	1.8%	150	1.1%
Bannaí Corparáide Neamhluaite	244	1.7%	194	1.5%
Iomlán na mBannaí	507	3.5%	344	2.6%
Infheistíochtaí Réadmhaoine	454	3.1%	507	3.8%
Infheistíochtaí Cothromais Phriobháidigh	736	5.0%	772	5.8%
Infheistíochtaí i dTráchtearraí	235	1.6%	241	1.8%
Infheistíochtaí Infreastruchtúir	46	0.3%	-	0.0%
Infheistíochtaí Foraoiseachta	35	0.2%	32	0.2%
Airgeadraí agus Cistí Infheistíochta Eile	244	1.7%	170	1.3%
Taisc, Airgead agus Infheistíochtaí Eile				
Taisc agus Airgead Tirim	870	5.9%	749	5.6%
Gnóthachan / (Caillteanas) Neamhréadaithe ar Chonarthaí Todhchaíochtaí	(4)	0.0%	(1)	0.0%
Gnóthachan / (Caillteanas) Neamhréadaithe ar Chonarthaí i Malairt Eachtrach	20	0.1%	(93)	(0.7%)
Iomlán na dTaisc, an Airgid Thirim agus na nInfheistíochtaí Eile	886	6.0%	655	4.9%
Iomlán na Sócmhainní a bhaineann le hInfheistíochtaí Lánroghnacha	6,056	41.3%	5,398	40.4%
Infheistíochtaí Stiúrtha	8,600	58.7%	7,962	59.6%
Iomlán na Sócmhainní Infheistíochta	14,656	100.0%	13,360	100.0%



Paul Carty
Cathaoirleach
Coimisiún an Chúlchiste
Náisiúnta Pinsean



John C. Corrigan
Príomhfheidhmeannach
Gníomhaireacht Bainistíochta
an Chisteáin Náisiúnta (mar an
mBainisteoir)

An 27 Meitheamh 2013

Ráiteas maidir le Freagrachtaí an Choimisiúin

Éilíonn Acht an Cúlchiste Náisiúnta Pinsean, 2000 ar an gCoimisiún ráitis airgeadais a ullmhú i leith a chuid oibríochtaí i ndáil le gach bliain airgeadais.

Agus an Coimisiún ag ullmhú na Ráiteas Airgeadais seo, déanann sé:

- beartais chuntasaíochta iomchuí a roghnú agus iad a chur i bhfeidhm go comhsheasmhach
- breitheanna agus meastacháin a dhéanamh atá réasúnach agus stuama
- na ráitis airgeadais a ullmhú ar bhonn an ghnóthais leantaigh ach amháin sa chás go mbeadh sé neamhfhoirsteanach a leithéid a dhéanamh
- cur síos ar aon imeacht ábhartha ó na caighdeáin chuntasaíochta infheidhmithe agus tugann sé míniú orthu.

Tá an Coimisiún freagrach, i cibé foirm a cheadóidh an tAire Airgeadais, as na cuntais go léir is cuí agus is gnách a choimeád ar an airgead go léir a gheobhaidh sé nó a chaithfidh sé agus as taifid chuntasaíochta a choimeád ina nochtar le cruinneas réasúnta ag am ar bith staid airgeadais an Chúlchiste Náisiúnta Pinsean agus costais riaracháin an Choimisiúin.

Tá an Coimisiún freagrach as sócmhainní an Choimisiúin a chosaint chomh maith agus, mar sin, as gach beart réasúnta a dhéanamh chun calaois agus neamhrialtachtaí eile a chosc agus a bhrath.



Paul Carty
Cathaoirleach
Coimisiún an Chúlchiste
Náisiúnta Pinsean



John C. Corrigan
Príomhfheidhmeannach
Gníomhaireacht Bainistíochta
an Chisteáin Náisiúnta (mar an
mBainisteoir)

An 27 Meitheamh 2013

Ráiteas maidir le Rialú Inmheánach Airgeadais

Freagracht as an gCóras um Rialú Inmheánach Airgeadais

Admhaíonn an Coimisiún freagracht as a chinntiú go gcoinnítear córas éifeachtach rialaithe inmheánaigh airgeadais i dtaca le hoibriúcháin an Chúlchiste Náisiúnta Pinsean ("an Ciste").

Is í Gníomhaireacht Bainistíochta an Chisteáin Náisiúnta ("an Bainisteoir") Bainisteoir an Chiste agus feidhmíonn sí mar ghníomhaire an Choimisiúin i gcomhlíonadh a chuid feidhmeanna. Is é an Bainisteoir a chuireann an córas um rialú inmheánach airgeadais i bhfeidhm thar ceann an Choimisiúin.

Ní fhéadann an córas seo ach ráthaíocht réasúnach a thabhairt, ní ráthaíocht absalóideach, go ndéantar na sócmhainní a chosaint, go mbíonn idirbhearta údairithe agus taifeadta i gceart, agus go ndéantar botúin ábharacha nó neamhrialtachtaí eile a chosc nó a bhrath in am is i dtráth.

Príomhnósanna Imeachta Rialaithe

Rinne an Bainisteoir bearta chun timpeallacht iomchuí rialaithe a bhaint amach:

- trí na freagrachtaí bainistíochta a leagan amach go soiléir
- trí nósanna imeachta foirmiúla a bhunú i leith teipeanna suntasacha rialaithe a thuirisciú don Choimisiún agus bearta ceartaitheacha cuí a áirithiú.

Tá curtha ar bun ag an gCoimisiún próisis chun rioscaí oibriúcháin a shainaithint agus a mheas:

- trí shainaithint a dhéanamh ar chineál, ar mhéid agus ar impleacht airgeadais na rioscaí atá i ndán don Chiste agus trí mhonatóireacht a dhéanamh orthu trí thagairt do chaighdeán a mheasann an Coimisiún atá inghlactha
- trí mheasúnú a dhéanamh ar an dealraitheacht go dtitfidh na rioscaí sainaitheanta amach
- trí mheasúnú a dhéanamh ar chumas an Chiste chun na rioscaí a dtiteann amach a bhainistiú agus a mhaolú
- trí mheasúnú a dhéanamh ar na costais i leith rialacháin áirithe a fheidhmiú i gcomparáid leis an tairbhe a bhaintear amach dá mbarr.

Tá an córas um rialú inmheánach airgeadais bunaithe ar chreat faisnéis bhainistíochta rialta agus nósanna imeachta riaracháin, lena n-áirítear dualgais a dheighilt, agus ar chóras tarmhligin agus freagrachta. Cuimsíonn sé go háirithe:

- córas cuimsitheach buiséadaithe i ndáil le costais riaracháin an Chiste, buiséad bliantúil san áireamh, a shocraíonn an Coimisiún
- athbhreithniú rialta ar thuarascálacha tréimhsiúla agus bliantúla airgeadais a léiríonn an fheidhmíocht airgeadais i gcomparáid leis na tuartha
- spriocanna a shocrú chun feidhmíocht airgeadais agus feidhmíocht eile a thomhas

- treoirlínte rialaithe infheistíochtaí atá sainmhínithe go soiléir
- rialúcháin fhoirmiúla bainistíocht tionscadal.

Faoi rialú an Choimisiúin, tá feidhm iniúcháireachta inmheánaí ag an mBainisteoir, rud a fheidhmítear de réir an Chóid Chleachtais maidir le Rialachas Comhlachtaí Stáit agus a chuireann tuairiscí faoi bhráid an Choiste tríd an gCoiste Iniúcháireachta. Is í an anailís a dhéantar ar na rioscaí oibriúcháin a bhfuil an Ciste neamhchosanta ina leith a thugann eolas don iniúcháireacht inmheánach, agus bíonn na pleananna bliantúla iniúcháireachta inmheánaí bunaithe ar an anailís seo. Glacann an Coimisiún leis an anailís ar na rioscaí agus leis na pleananna iniúcháireachta inmheánaí tríd an gCoiste Iniúcháireachta. Uair sa bhliain ar a laghad, cuireann an t-iniúcháir inmheánach (PwC i láthair na huaire) tuarascáil faoi bhráid an Choimisiúin, tríd an gCoiste Iniúcháireachta, agus faoi bhráid an Bhainisteora maidir le gníomhaíochtaí iniúcháireachta inmheánaí. Cuimsíonn an tuarascáil tuairim an iniúcháora inmheánaigh maidir le leorgacht agus le héifeachtacht an chórais um rialú inmheánach airgeadais.

Is iad obair an iniúcháora inmheánaigh, feidhmeannaigh an Bhainisteora atá freagrach as an gcreat um rialú airgeadais a fhorbairt agus a choinneáil, agus tráchtanna arna ndéanamh ag an Ard-Reachtaire Cuntas agus Ciste ina litir bhainistíochta nó i dtuairiscí eile dá chuid, a thugann eolas don mhonatóireacht agus don athbhreithniú a dhéanann an Coimisiún ar éifeachtacht an chórais um rialú inmheánach airgeadais.

Athbhreithniú Bliantúil ar an gCóras Rialaithe

Tar éis dó dul i ndáil chomhairle le Coiste Iniúcháireachta an Chiste, tá athbhreithniú déanta ag an gCoimisiún ar éifeachtacht an chórais um rialú inmheánach airgeadais don bhliain dar críoch an 31 Nollaig 2012.



Paul Carty
Cathaoirleach
Coimisiún an Chúlchiste
Náisiúnta Pinsean



John C. Corrigan
Príomhfheidhmeannach
Gníomhaireacht Bainistíochta
an Chisteáin Náisiúnta (mar an
mBainisteoir)

An 27 Meitheamh 2013

Tuairisc an Ard-Reachtair Cuntas agus Ciste le cur faoi bhráid Thithe an Oireachtais

An Cúlchiste Náisiúnta Pinsean

Rinne mé ráitis airgeadais an Chúlchiste Náisiúnta Pinsean don bhliain dar críoch an 31 Nollaig 2012 a iniúchadh de réir *Acht an Chúlchiste Náisiúnta Pinsean, 2000*.

Cuimsíonn na ráitis airgeadais, a ullmhaíodh de réir na mbeartas cuntasaióchta a leagtar amach iontu, na beartais chuntasaíochta, an cuntas ciste, an ráiteas glansócmhainní, an cuntas riaracháin, an ráiteas sreafa airgid agus na nótaí bainteacha. Rinneadh na ráitis airgeadais a ullmhú san fhoirm a leagtar síos faoi Alt 26 den Acht.

Freagrachtaí an Choimisiúin

Tá Coimisiún an Chúlchiste Náisiúnta Pinsean freagrach as na ráitis airgeadais a ullmhú, as a chinntiú go dtugann siad léargas firinneach, cóir ar thorthaí oibriúcháin an Chiste don bhliain agus ar a iarmhéideanna ag deireadh na bliana, agus as rialtacht na n-idirbheart a áirithiú.

Freagrachtaí an Ard-Reachtair Cuntas agus Ciste

Tá sé de dhualgas orm iniúchadh a dhéanamh ar na ráitis airgeadais agus tuairisc a thabhairt maidir leo de réir an dlí bhaintigh.

Tá m'iniúchadh déanta trí thagairt do na gnéithe speisialta a bhaineann le comhlachtaí Stáit ó thaobh a mbainistithe agus a bhfeidhmíthe.

Tá m'iniúchadh déanta de réir na gCaighdeán Idirnáisiúnta Iniúcháireachta (an Ríocht Aontaithe agus Éire) agus in oiriúint le Caighdeán Eiticiúla an Bhoird um Chleachtas Iniúcháireachta d'Iniúcháirí.

Raon an Iniúchta ar na Ráitis Airgeadais

Is éard atá i gceist le hiniúchadh ná fianaise a bhailiú maidir leis na suimeanna agus leis na rudaí a nochtadh sna ráitis airgeadais d'fhonn ráthaiócht réasúnta a thabhairt nach bhfuil aon mhíshonrú ábhartha iontu, cé acu an bhfuil an míshonrú sin de thoradh ar chalaos nó ar bhotún. Cuimsíonn sé seo measúnú ar

- cé acu an raibh na polasaithe cuntasaióchta oiriúnach do chás an Chiste, ar cuireadh i bhfeidhm ar bhonn comhsheasmhach iad, agus ar nochtadh go himleor iad
- réasúntacht na meastachán suntasach cuntasaióchta a rinneadh agus na ráitis airgeadais á n-ullmhú, agus
- leagan amach na ráiteas airgeadais ar an iomlán.

Tá sé mar aidhm agam fianaise a bhailiú faoi rialtacht na n-idirbheart airgeadais i rith an iniúchta chomh maith.

Chomh maith leis an méid sin thuas, léim tuarascáil bhliantúil an Choimisiúin chun sainathint a dhéanamh ar neamhréireanna ábhartha leis na ráitis airgeadais iniúchta. Sa chás go dtugaim aon mhíshonrú nó neamhréir ábhartha faoi deara, déanaim na himpleachtaí a mheas le haghaidh mo thuairisce.

Tuairim maidir leis na Ráitis Airgeadais

I mo thuairimse, tugann na ráitis airgeadais, a ullmhaíodh i gceart de réir Acht an Chúlchiste Náisiúnta Pinsean, 2000 agus san fhoirm a cheadaigh an tAire Airgeadais, léargas firinneach, cóir ar thorthaí oibriúcháin an Chiste don bhliain dar críoch an 31 Nollaig 2012 agus ar a iarmhéideanna amhail ar an dáta sin.

I mo thuairimse, choimeád an Coimisiún leabhair iomchuí chuntas. Tá na ráitis airgeadais ar aon dul leis na leabhair chuntais.

Ábhair a dtugaim tuairisc orthu de réir eisceachta

Tugaim tuairisc de réir eisceachta sa chás

- nach bhfuair mé gach faisnéis agus míniúchán a theastaigh uaim i dtaca le m'iniúchadh, nó
- gur thug m'iniúchadh aon chás ábhartha faoi deara nuair nár cuireadh airgead i bhfeidhm le haghaidh na críche beartaithe nó nuair nár chloígh na hidirbhearta leis na húdaráis a rialaíonn iad, nó
- nach bhfuil an fhaisnéis atá ann i dtuarascáil bhliantúil an Choimisiúin i gcomhréir leis na ráitis airgeadais a ghabhann léi, nó
- nach léiríonn an Ráiteas maidir le Rialú Inmheánach Airgeadais go bhfuil an Cód Cleachtas maidir le Rialachas Comhlachtaí Stáit comhlíonta ag an gCoimisiún, nó
- go dtugaim faoi deara go bhfuil ceisteanna ábhartha ann a bhaineann leis an mbealach a ndearnadh gnó phoiblí.

Níl aon rud le tuairisciú agam i ndáil leis na hábhair a dtugtar tuairisc orthu de réir eisceachta.

Seamus McCarthy
An tArd-Reachtair
Cuntas agus Ciste

An 28 Meitheamh 2013

Beartais Chuntasaióchta

Cuireadh an Ciste ar bun de bhun Acht an Chúlchiste Náisiúnta Pinsean, 2000. Is iad seo a leanas na beartais shuntasacha chuntasaióchta ar glacadh leo i leith an Chiste:

(b) Bonn a nUllmhaithe

Ullmháiodh na ráitis airgeadais de réir Acht an Chúlchiste Náisiúnta Pinsean, 2000 i bhfoirm a cheadaigh an tAire Airgeadais.

Déantar sna ráitis airgeadais achoimre ar idirbhearta agus ar ghlansócmhainní an Chiste.

D'ainneoin an sealúchas suntasach atá ag an gCiste i ngnáthscaireanna de Bhanc na hÉireann agus de Bhainc-Aontas Éireann, níl aon chumhacht ag an gCiste Infheistíochtaí Stiúrtha a rialú ná tionchar ceannasach ná tionchar suntasach a imirt orthu. Dá bhrí sin, ní chuireann an Coimisiún torthaí ná staid airgeadais Bhanc na hÉireann ná Bhainc-Aontas Éireann le ráitis airgeadais an Chiste.

(b) An Tréimhse Thuairiscithe

Is í an tréimhse thuairiscithe an bhliain dar críoch an 31 Nollaig 2012.

(c) An tAirgeadra Tuairiscithe

Is é an euro an t-airgeadra tuairiscithe, airgeadra a chuirtear in iúl leis an tsiombail €. Luaitear suimeanna airgid i €m ach amháin nuair a chuirtear a mhalairt in iúl. I gcásann ina n-úsáidtear iad, seasann '€000' do mhíle euro, 'm' do mhilliún agus 'bn' do bhilliún.

(d) Infheistíochtaí

Tá dhá chineál infheistíochtaí ag an gCiste:

(i) Infheistíochtaí Lánroghnacha

Infheistíochtaí arna ndéanamh de réir *Acht an Chúlchiste Náisiúnta Pinsean, 2000*, arb infheistíochtaí iad a dhéanann an Coimisiún a bhainistiú agus a rialú leis an údarás lánroghnach chun straitéis infheistíochta a shocrú agus a chur i bhfeidhm i dtreo ciste airgid a chur ar fáil chun costais pinsin leasa shóisialta agus seirbhíse poiblí a chlúdach amach anseo.

(ii) Infheistíochtaí Stiúrtha

Tá ag an gCoimisiún chomh maith Infheistíochtaí Stiúrtha arna ndéanamh de réir threoir an Aire Airgeadais de bhun Alt 19(B) d'*Acht an Chúlchiste Náisiúnta Pinsean, 2000*, (arna leasú). Caithfear sealbhaíocht agus bainistíocht Infheistíochtaí Stiúrtha, cleachtadh cearta vótála agus cearta eile a ghabhann leis na hInfheistíochtaí Stiúrtha ag an gCoimisiún agus diúscairt Infheistíochtaí Stiúrtha ag an gCoimisiún a dhéanamh de réir a leithéid de threoracha.

(e) Luacháil ar Infheistíochtaí Lánroghnacha

Déantar infheistíochtaí a thaifeadadh ar bhonn a ndátaí trádála agus luaitear ar a luachanna córa iad. Is mar seo a leanas a shocraítear an luach cóir le haghaidh infheistíochtaí luaite, neamhluaite agus díorthacha:

(i) Infheistíochtaí Luaite

Is ionann an luach cóir agus an luach am scoir ar an bpríomhmalartán nó ar an bpríomhfhargadh ar a bhfuil an infheistíocht luaite.

(ii) Infheistíochtaí Neamhluaite

Déanann Bainisteoir an Chiste an luach cóir a mheas agus glacann an Coimisiún leis an luach sin. Is iad seo a leanas na príomhluachála neamhluaite:

Infheistíochtaí i Réadmhaoín agus i gCistí Cothromais Phríobháidigh

Tá an luach cóir le haghaidh infheistíochtaí neamhluaite i réadmhaoín agus i gcistí cothromais príobháidigh nach bhfuil margadh gníomhach ag baint leo bunaithe ar an luacháil iniúchta is déanaí a dhéanann bainisteoir seachtrach an Chiste nó na Comhpháirtíochta ar an gciste nó ar an gcomhpháirtíocht sin. Nuair nach bhfuil fáil ar luacháil iniúchta, nuair nach dtiteann deireadh bliana an Chiste nó na Comhpháirtíochta amach ag an am céanna le deireadh bliana an Chiste mar shampla, úsáidtear an luacháil neamhiniúchta is déanaí.

Úsáideann bainisteoirí seachtracha modhanna luachála a bhfuil glacadh leo san earnáil agus treoirlínte arna bhfoilsíú ag comhlachtaí earnála bainteacha chun teacht ar luachálacha na n-infheistíochtaí seo. Agus na bainisteoirí seachtracha ag úsáid a leithéid de mhodheolaíochtaí luachála, féadann siad tosca éagsúla a chur san áireamh, ar nós iolraithe tuillimh cuideachtaí cosúla a ndéantar trádáil phoiblí ar a gcuid scaireanna, sreabhadh airgid lascainithe, idirbhearta tríú páirtí, agus teagmhais a thugann le fios aon bhearnúchán nó aon feabhsúchán ábharach ar luach cóir na hinfeistíochta. Sa chéad bhliain den úinéireacht, is ionduil go meastar gur meastachán iomchuí ar luachanna córa na n-infheistíochtaí réadmhaoine agus cothromais príobháidigh é an costas ach amháin i gcásanna ina dtugtar le fios go bhfuil buanbhearnúchán ar an luach.

Féadann réimse luachanna féideartha a bheith ann i ndáil leis na hinfeistíochtaí seo agus d'fhéadfadh sé nach nach mbeadh na luachanna córa measta ar aon dul leis na luachanna a d'úsáidfeadh dá mba rud é go mbeadh fáil ar luach margaidh ghníomhaigh dá leithéid d'infheistíochtaí.

Braitheann an Coimisiún ar luachálacha arna ndéanamh ag bainisteoirí seachtracha mar mheastacháin ionadaíocha do luach cóir infheistíochta. Tá bunaithe ag an gCoimisiún, i gcomhar leis an mBainisteoir, nósanna imeachta chun athbhreithniú a dhéanamh ó am go chéile ar luacháil an Chiste nó na Comhpháirtíochta ar infheistíochtaí réadmhaoine nó ar infheistíochtaí cothromais príobháidigh ar leith. De réir bhreithiúnas an Choimisiúin, agus nuair atá faisnéis ábhartha ar fáil dó, féadann sé cinneadh a dhéanamh i gcásanna áirithe gurb iomchuí an luacháil arna déanamh ag bainisteoir seachtrach a choigeartú agus luach cóir na hinfeistíochta á thaifeadadh aige.

Bannaí Neamhluaite

Measann an Bainisteoir luachanna córa na mBannaí Neamhluaite le samhlacha luachála bannaí atá bunaithe ar shonraí ó mhargaí inbhraite.

Cistí Airgeadraí, Cistí Tráchtearraí agus Infheistíochtaí Neamhluaite Eile

Déantar luacháil ar chistí airgeadraí agus ar infheistíochtaí neamhluaite eile de réir an ghlanluacha sócmhainní bhaintigh is déanaí arna fhoilsiú ag riarthóirí na gCistí.

(e) Luacháil ar Infheistíochtaí Lánroghnacha (ar lean)

(iii) Díorthaigh

Todhchaíochtaí

Déantar luacháil ar na conarthaí todhchaíochtaí a úsáideann bainisteoirí infheistíochtaí an Chiste trí thagairt do na luachanna am scoir ar an malartán ar a ndéantar iad a thrádáil agus sainaitheann mar shócmhainní infheistíochtaí iad.

Roghanna Cothromais

Nuair atá fáil ar fhaisnéis praghsála, baintear feidhm as na praghsanna am scoir ar an margadh chun an luach cóir a léiriú. Nuair nach bhfuil fáil ar na praghsanna am scoir ar an margadh, úsáidtear samhail Bloomberg i dtaca le luacháil a dhéanamh ar na scair-roghanna cothromais.

(f) Luacháil ar Infheistíochtaí Stiúrtha

Déantar luacháil ar Infheistíochtaí Stiúrtha mar seo a leanas:

Gnáthscaireanna

Déantar luacháil ar na gnáthscaireanna a choinnítear mar chuid de Punann na nInfheistíochtaí Stiúrtha trí thagairt dá luachanna córa. Is ionann an luach cóir agus an luach am scoir ar an bpríomhmalartán nó ar an bpríomhmhargadh ar a bhfuil an infheistíocht luaite.

I gcásanna ina meastar nach féidir brath ar phraghsanna am scoir ar an margadh mar mheastachán iontaofa ar luachanna córa, déantar luacháil ar ghnáthscaireanna le teicníc iomchuí luachála. I measc na modheolaíochtaí luachála a fhéadtar a úsáid, tá anailís ar an sreabhadh airgid lascainithe, anailís ar an gothromas iomlán, anailís ar chuideachtaí cosúla agus anailís ar idirbhearta fasaigh.

Scaireanna Tosaíochta

Déantar luacháil ar na scaireanna tosaíochta a choinnítear mar chuid de Punann na nInfheistíochtaí Stiúrtha trí thagairt dá luachanna córa. Déantar an luach cóir a chinneadh trí thagairt do mhodheolaíochtaí luachála, lena n-áirítear anailís ar an sreabhadh airgid lascainithe, luacháil ar an mblianacht arna bhunú ar thorthaí cuideachtaí cosúla, anailís ar chuideachtaí cosúla agus anailís ar idirbhearta fasaigh.

(g) Gnóthachain agus Caillteanais ar Infheistíochtaí

Déantar plé le gnóthachain agus le caillteanais chaipitiúla, bíodh siad réadaithe nó neamhréadaithe, sa Chuntas Ciste don bhliain ina n-eascraíonn siad (Athrú ar Luach na nInfheistíochtaí).

(h) Infháiltais Fhadtréimhseacha

Luaitear Infháiltais Fhadtréimhseacha ar a luachanna córa. Déantar luach cóir na n-infáiltais seo a mheas tríd an sreabhadh airgid todhchaí conarthach a lascainiú ar an margadhráta atá ar fáil don Chiste faoi láthair i leith ionstraimí cosúla airgeadais.

(i) Comhthaobhacht Airgid arna heascair as Idirbhearta Díorthach

Déantar airgead a fhaightear/a phostáilítear mar chomhthaobhacht a eascraíonn as idirbhearta díorthach a thaifeadadh mar shócmhainn/dhliteanas ar an gClár Comhardaithe agus déantar luacháil air ar a luach cóir. Breactar síos an oibleagáid chun an chomhthaobhacht a aisíoc mar dhliteanas agus an teidliocht chun an chomhthaobhacht a fháil mar shócmhainn sa chuntas Ciste.

(j) Ioncam Infheistíochta

Aithnítear ioncam ó infheistíochtaí ar a luach cóir ar bhonn fabhrú. Breactar díbhinní do shochar ioncaim ar na dátaí a liostaítear na hurrúis bhainteacha mar "ex-díbhinn". Léirítear an t-ioncam gan aon cháin shiarchoinneálach neamh-in-aisghabhála a áireamh, cánacha a nochtar sa Chuntas Ciste mar chuid den mhuirear cánachais.

(k) Costais

Déantar plé le costais sa bhliain ina bhfuil siad dlite.

(l) Airgeadraí Eachtracha

Déantar na hidirbhearta uile in airgeadraí eachtracha a shóinseáil go dtí euro ar an ráta malairte a bhí i bhfeidhm ar lá an idirbhirt. Déantar sócmhainní agus dliteanas in airgeadraí eachtracha a shóinseáil go dtí euro ar an ráta malairte a bhí i bhfeidhm ar dháta dheireadh na bliana.

Déantar plé le héagsúlachtaí malartaithe a eascraíonn as athluacháil a dhéanamh ar infheistíochtaí agus as réiteach infheistíochtaí faoin athrú ar mhargadhluach na n-infheistíochtaí. Déantar plé le héagsúlachtaí malartaithe a eascraíonn as míreanna ioncaim mar chuid den ioncam infheistíochta.

(m) Iasachtú Urrús

Déanann an Ciste socruithe iasachtaithe urrús ina dtugtar urrúis do chontrapháirtithe seachtracha ar iasacht ar feadh tréimhse shocraithe. Faigheann an Ciste comhthaobhacht ar luach níos mó ná na hurrúis a tugadh ar iasacht ar feadh thréimhse na hiasachta agus faigheann sé ús tráth a ndéantar na sócmhainní comhthaobhacha a athinfheistiú. De réir théarmaí na gcomhaontuithe iasachtaithe urrús, coimeádann an Ciste an chuid is mó de na rioscaí agus de na buntáistí a ghabhann le húinéireacht na n-urrús ar iasacht agus coimeádann sé na cearta chun an tsreafa airgid a bhaineann leis na hurrúis. Dá bhrí sin, ní bhaintear na hurrúis ar iasacht de Ghlansócmhainní an Chiste agus ní aithnítear sócmhainní comhthaobhacha i Ráiteas an Chiste maidir le Glansócmhainní.

(n) Cáin Iarchurtha

Déantar foráil do cháin iarchurtha i leith aon cánach eachtraí breise is dealraitheach a bheidh iníochta tar éis gnóthachain neamhréadaithe a réadú ar infheistíochtaí réadmhaoine agus cothromais phríobháidigh. Áirítear an cháin iarchurtha de réir na meánrátaí cánach atáthar ag súil a bheidh i bhfeidhm tráth a bhfuiltear ag súil a ndéanfar na gnóthachain a réadú.

An Cuntas Ciste

	Nótaí	Bliain dar críoch an 31 Nollaig 2012 €m	Bliain dar críoch an 31 Nollaig 2011 €m
An Phunann Lánroghnach			
- Ioncam ó Infheistíochtaí Lánroghnacha	1	126	203
- Athrú ar Luach na nInfheistíochtaí	7(e)	319	(22)
- Cáin	2	(3)	15
Toradh na nInfheistíochtaí Lánroghnacha		442	196
Punann na nInfheistíochtaí Stiúrtha			
- Ioncam ó Infheistíochtaí Stiúrtha	3	216	503
- Athrú ar Luach na nInfheistíochtaí	10(b)	610	(8,937)
Sochar ó Infheistíochtaí Stiúrtha		826	(8,434)
Toradh Iomlán na hInfheistíochta i ndiaidh na Cánach			
		1,268	(8,238)
Aistriú chuig an gCuntas Riaracháin	4.	(10)	(17)
Toradh Iomlán na hInfheistíochta i ndiaidh na Cánach agus na gCostas		1,258	(8,255)
Ranníocaíochtaí / (Aistarraingtí)			
- Aistarraingt ag an Státchiste	5(a)	-	(1,018)
- Sócmhainní Aistrithe chuig an gCiste	5(b)	11	1
Iomlán na Ranníocaíochtaí / (na nAistarraingtí)		11	(1,017)
Méadú/(Laghdú) ar an gCiste le linn na Bliana		1,269	(9,272)
Glansócmhainní an Chiste amhail ag Tús na Bliana		13,415	22,687
Glansócmhainní an Chiste amhail ag Deireadh na Bliana		14,684	13,415



Paul Carty
Cathaoirleach
Coimisiún an Chúlchiste
Náisiúnta Pinsean



John C. Corrigan
Príomhfheidhmeannach
Gníomhaireacht Bainistíochta
an Chisteáin Náisiúnta (mar an
mBainisteoir)

An 27 Meitheamh 2013

Ráiteas maidir le Glansócmhainní

	Nótaí	Bliain dar críoch an 31 Nollaig 2012 €m	Bliain dar críoch an 31 Nollaig 2011 €m
An Phunann Lánroghnach			
Infheistíochtaí Lánroghnacha	7	6,056	5,398
Sócmhainní Reatha	8(a)	18	60
Sócmhainní Neamhreatha	8(b)	24	-
Dliteanais Reatha	9(a)	(14)	(5)
Glansócmhainní - An Phunann Lánroghnach		6,084	5,453
Punann na nInfheistíochtaí Stiúrtha			
Infheistíochtaí Stiúrtha	10	8,600	7,962
Glansócmhainní - Punann na nInfheistíochtaí Stiúrtha		8,600	7,962
Glansócmhainní an Chiste amhail ag Deireadh na Bliana		14,684	13,415



Paul Carty
Cathaoirleach
Coimisiún an Chúlchiste
Náisiúnta Pinsean



John C. Corrigan
Príomhfheidhmeannach
Gníomhaireacht Bainistíochta
an Chisteáin Náisiúnta (mar an
mBainisteoir)

An 27 Meitheamh 2013

An Cuntas Riaracháin

	Nótaí	Bliain dar críoch an 31 Nollaig 2012 €000	Bliain dar críoch an 31 Nollaig 2011 €000
Aistriú ón gCuntas Ciste	4.	10,435	17,192
Táillí agus Costais Riaracháin Ghinearálta	6(a)	(10,411)	(17,141)
Táillí agus Costais a bhaineann le hInfheistíochtaí Stiúrtha	6(b)	(24)	(51)
		-	-



Paul Carty
Cathaoirleach
Coimisiún an Chúlchiste
Náisiúnta Pinsean



John C. Corrigan
Príomhfheidhmeannach
Gníomhaireacht Bainistíochta
an Chisteáin Náisiúnta (mar an
mBainisteoir)

An 27 Meitheamh 2013

Ráiteas maidir le Sreabhadh Airgid

	Bliain dar críoch an 31 Nollaig 2012 €m	Bliain dar críoch an 31 Nollaig 2011 €m
Sreabhadh Airgid na nInfheistíochtaí Lánroghnacha		
Sreabhadh Airgid de thoradh ar Ghníomhaíochtaí Oibriúcháin		
Ceannach Infheistíochtaí	(1,580)	(7,895)
Fáltais ó Dhíol Infheistíochtaí	1,460	15,720
Ioncam Faighte	130	214
Ús agus Aisiocaíochtaí Cánach Faighte	8	45
Costais Oibriúcháin Íoctha	(10)	(21)
Glan-chomhthaobhacht Airgid Faighte	9	-
Glanairgead de thoradh ar Ghníomhaíochtaí Oibriúcháin	17	8,063
Sreabhadh Airgid de thoradh ar Ghníomhaíochtaí Maoinithe		
Aistriú ó Phunann na nInfheistíochtaí Stiúrtha	188	214
Aistriú go dtí Punann na nInfheistíochtaí Stiúrtha	-	(10,000)
Glanairgead de thoradh ar Ghníomhaíochtaí Maoinithe	188	(9,786)
Glanmhéadú / (Glanlaghdú) ar Airgead	205	(1,723)
Airgead tirim ag tús na bliana	749	2,443
Gnóthachan Malairte ar Airgead	(83)	29
Glanmhéadú / (Glanlaghdú) ar Airgead	205	(1,723)
Airgead tirim ag deireadh na bliana	871	749

Leanann an Ráiteas maidir le Sreabhadh Airgid thall →

→ Ráiteas maidir le Sreabhadh Airgid ar lean ón leathanach roimhe

	Bliain dar críoch an 31 Nollaig 2012 €m	Bliain dar críoch an 31 Nollaig 2011 €m
Sreabhadh Airgid na nInfheistíochtaí Stiúrtha		
Sreabhadh Airgid de thoradh ar Ghníomhaíochtaí Oibriúcháin		
Ceannach Infheistíochtaí	-	(6,229)
Fáltais ó Dhíol Infheistíochtaí	-	1,051
Ranníocaíocht Chaipitiúil Bhainc-Aontas Éireann	-	(3,770)
Táillí Idirbheart Íoctha	-	(34)
Ioncam Faighte	188	214
Glanairgead de thoradh ar Ghníomhaíochtaí Oibriúcháin	188	(8,768)
Sreabhadh Airgid de thoradh ar Ghníomhaíochtaí Maoinithe		
Aistriú go dtí an Phunann Lánroghnach	(188)	(214)
Aistriú ón bPunann Lánroghnach	-	10,000
Aistarraingt ag an Státchiste	-	(1,018)
Glanairgead de thoradh ar Ghníomhaíochtaí Maoinithe	(188)	8,768
Glanlaghdú ar Airgead Tirim	-	-
Airgead tirim ag deireadh na bliana	-	-

Nótaí a ghabhann leis na Cuntais

1. Ioncam ó Infheistíochtaí Lánroghnacha

	2012 €m	2011 €m
Ioncam ó Infheistíochtaí Lánroghnacha		
Gnáthscaireanna	77	93
Bannaí	19	29
Cothromas Príobháideach	17	7
Réadmhaoin	9	13
Taiscí	2	60
Ioncam Eile	2	1
	126	203

2. Cáin

Tá ioncam agus brabús an Chiste díolmhaithé ón gCáin Chorparáide Éireannach de réir Alt 30 d'Acht an Chúlchiste Náisiúnta Pinsean, 2000. D'fhéadfadh sé áfach, go mbeadh an Ciste faoi dhliteanas cánacha i ndlínsí thar lear, áiteanna nach bhfuil fáil aige ar dhíolúintí iomlána ón gcáin.

D'fhéadfadh sé chomh maith, go mbeadh dibhinní agus ús faoi réir cánacha siarchoinneálacha eachtracha arna bhforchur ag an tír ina bhfaightear an t-ioncam infheistíochta. D'fhéadfadh dáiltí ioncaim agus gnóthachan arna bhfáil ag an gCiste de thoradh ar a chuid infheistíochtaí i réadmhaoin agus i gcistí cothromais phríobháidigh bheith faoi réir cánacha siarchoinneálacha eachtracha freisin. D'fhéadfadh an Ciste bheith faoi réir cánacha eachtracha eile a bhíonn iníoctha ar infheistíochtaí áirithe réadmhaoine agus cothromais phríobháidigh go bliantúil, bunaithe ar luach a sócmhainní ar an dáta tuairiscithe.

D'fhéadfadh cáin iarchurtha a eascairt as gnóthachain neamhréadaithe ó infheistíochtaí réadmhaoine nó cothromais phríobháidigh i gcásanna ina bhfuiltear ag súil go mbeadh cáin bhreise le híoc i leith na ngnóthachan seo tráth a ndiúscartha.

Tugtar anseo thíos cuntas ar na cánacha eachtracha a ndéantar foráil dóibh:

	2012 €m	2011 €m
Athshlánú cánach siarchoinneálaí	2	20
Cánacha Eachtracha ar Ioncam	(5)	(5)
Glancháin (Costas) / Ioncam	(3)	15

In 2012, fuair an Ciste €2.3m ó na húdaráis chánach san Ísiltír i ndáil le hathéileamh chánach a cuireadh isteach i leith na mblianta 2004, 2005 agus 2006. In 2011, fuair an Ciste €19.6m ó na húdaráis chánach sa Fhrainc tar éis rialú ina fhabhar i gCúirt Riaracháin na Fraince i ndáil le hathéileamh chánach a cuireadh isteach i leith na mblianta 2006, 2007 agus 2008.

3 Ioncam ó Infheistíochtaí Stiúrtha

	2012 €m	2011 €m
Ioncam ó Infheistíochtaí Stiúrtha		
Ioncam Faighte - Banc na hÉireann	188	214
Ioncam Faighte - Bainc-Aontas Éireann	28	289
	216	503

Íocadh in airgead tirim díbhinn de luach €188m in 2012 (2011: €214m) i leith na scaireanna tosaíochta de Bhanc na hÉireann, rud a aistríodh chuig an bPunann Lánroghnach dá éis sin.

De bhrí go bhfuil scaireanna tosaíochta de Bhainc-Aontas Éireann Cpt (AIB) ina sheilbh, tá CNP i dteideal díbhinn bhliantúil. I mBealtaine 2012, d'fhógair Bainc-Aontas Éireann go n-íocfadh sé díbhinn i leith scaireanna tosaíochta de luach €280m trí 3,624m gnáthscair a eisiúint mar chomaoin. De réir Airteagail Chomhlachais Bhainc-Aontas Éireann, bunaítear na gnáthscaireanna a eisítear ar an margadhphraghas luaite thar thréimhse ama fhorordaithe. Tar éis an insteallta caipitil a tugadh do Bhainc-Aontas Éireann in Iúil 2011, ní rabhthas in ann brath ar an margadhphraghas luaite chun luach gnóthais Bhainc-Aontas Éireann a fháil amach de bharr an íseal-leibhéil trádála i gcomparáid le líon na scaireanna atá eisithe. De thoradh air sin agus mar gheall ar mhéid suntasach na ngnáthscaireanna de Bhainc-Aontas Éireann atá i seilbh an Chiste, rinne CNP anailís ar chuideachtaí luaite cosúla chun luach de €28m a chur síos don díbhinn scaireanna tosaíochta a fuarthas in 2012 mar ghnáthscaireanna, bunaithe ar chomhairle neamhspleách maidir leis an luacháil.

4. Aistriú chuig an gCuntas Riaracháin

Is ionann €10.4m (2011: €17.2m) agus an tsuim atá ag teastáil chun costais bhainistíochta agus riaracháin infheistíochtaí an Choimisiúin a chlúdach (Féach Nóta 6).

5. Ranníocaíochtaí / Aistarraingtí

(a) Ranníocaíochtaí leis an / Aistarraingtí ag an Státchiste

De réir Acht an Chúlchiste Náisiúnta Pinsean, 2000, éilíodh ar an Aire Airgeadais ranníocaíocht bhliantúil ba chomhionann le 1% den Olltáirgeacht Náisiúnta (OTN) a dhéanamh leis an gCiste.

Rinneadh Acht an Chúlchiste Náisiúnta Pinsean, 2000 a leasú in 2010 leis an Acht um Fhorais Chreidmheasa (Cobhsúchán), 2010 chun foráil a dhéanamh gur féidir leis an ranníocaíocht bhliantúil bheith níos lú ná 1% de OTN.

Tugadh €3.0bn don Chiste i gcaitheamh 2009 chun críche Banc na hÉireann agus Bainc-Aontas Éireann a athchaipitliú. Faoin *Acht um Infheistíocht an Chúlchiste Náisiúnta Pinsean agus Forálacha Ilghnéitheacha, 2009*, aistríodh sócmhainní cistí pinsean 16 ollscoil agus comhlacht neamhthráchtála stáit de luach iomlán €2.1bn chuig an gCiste idir 2009 agus 2012. Ba de thoradh ar na ranníocaíochtaí seo a bhí na ranníocaíochtaí bliantúla nach mór don Aire Airgeadais a dhéanamh leis an gCiste réamhíochta suas go dtí tús na bliana 2012. Faoi I.R. 584, *Ordú faoin Acht an Chúlchiste Náisiúnta Pinsean, 2000 (Cur ar Fionraí Ranníocaíocht an Státchiste) 2012*, thug an tAire treoir nach ndéanfaí aon ranníocaíocht eile leis an gCiste in 2012 ná in 2013. (Féach Nóta 14 chomh maith).

5. Ranniocaíochtaí / Aistarraingtí (ar lean)

(a) Ranniocaíochtaí leis an / Aistarraingtí ag an Státchiste (ar lean)

Tugtar anseo thíos cuntas ar tharraingtí as an gCiste:

	2012 €m	2011 €m
Aistarraingt ag an Státchiste	-	(1,018)

(b) Sócmhainní Aistrithe chuig an gCiste

	2012 €m	2011 €m
Sócmhainní aistrithe	11	1

Aistríodh iarmhéideanna iarmharacha airgid de luach €11.1m (2011: €0.7m) ar an iomlán chuig an gCiste ó chuntais na n-ollscoileanna i rith 2012.

6. Costais

De réir Alt 26 (1) d'Acht an Chúlchiste Náisiúnta Pinsean, 2000, éilítear ar an gCoimisiún cuntas ar leith a thabhairt ar na costais riaracháin agus ar na costais eile a thabhaíonn sé agus an Ciste á fheidhmiú aige. Leagtar amach anseo thíos na costais sin:

(a) Táillí agus Costais Riaracháin Ghinearálta

	2012 €000	2011 €000
Táillí Bhainisteoirí na nInfheistíochtaí	7,342	11,981
Táillí an Taisceánaigh Dhomhanda	1,126	1,827
Córas agus Seirbhísí	991	1,875
Táillí Dlíthiúla agus Táillí Comhairle Cánach	484	843
Táillí an Choimisiúin	223	223
Táillí Sainchomhairliúcháin	125	259
Táillí Iniúcháireachta Inmheánaí	87	90
Táillí Iniúcháireachta Seachtraí	33	42
Costais an Choimisiúin	-	1
	10,411	17,141

(b) Táillí agus Costais a bhaineann le hInfheistíochtaí Stiúrtha

Táillí Comhairleacha	24	51
	24	51
Iomlán na gCostas	10,435	17,192

6. Caiteachais (ar lean)

(c) Luach Saothair agus Costais

Is é an tAire Airgeadais a shocraíonn luach saothair Chomhaltaí an Choimisiúin.

Luach saothair chomhaltaí an Choimisiúin:

Cathaoirleach: €51,424 in aghaidh na bliana

Comhaltaí Eile: €34,283 in aghaidh na bliana

Ní fhaigheann Príomhfheidhmeannach Gníomhaireacht Bainistíochta an Chisteáin Náisiúnta aon luach saothair i leith a bhallraíochta sa Choimisiún.

Níor thabhaigh comhaltaí an Choimisiúin aon chostas le linn 2012 (2011: €834). Bhain na costais in 2011 le costais taistil agus lóistín a bhí tabhaithe ag comhaltaí a raibh cónaí orthu thar lear.

(d) I dteannta na gcostas thuasluaite, b'ionann na costais a thabhaigh Gníomhaireacht Bainistíochta an Chisteáin Náisiúnta ina cáil mar Bhainisteoir an Chiste agus €3.9m (2011: €3.7m). Gearrtar na costais seo ar an Lárchiste agus níl siad san áireamh sa tsuim thuas.

7. Sócmhainní na nInfheistíochtaí Lánroghnacha

(a) Achoimre ar na Sócmhainní

	2012 €m	2011 €m
Gnáthscaireanna Luaite	2,826	2,413
Infheistíochtaí Cothromais Phríobháidigh Neamhluaite	736	772
Taiscí agus Airgead Tirim	870	749
Infheistíochtaí Réadmhaoine Neamhluaite	454	507
Roghanna Cothromais	87	264
Infheistíochtaí i dTráchtearraí	235	241
Bannaí Corparáide Neamhluaite	244	194
Airgeadraí agus Cistí Eile	244	170
Bannaí Corparáide Luaite	263	150
Infheistíochtaí Infreastruchtúir Éireannaigh Neamhluaite	46	-
Infheistíochtaí Foraoiseachta	35	32
Conarthaí Todhchaíochtaí Cothromais	(4)	(1)
Conarthaí in Airgeadraí Eachtracha	20	(93)
	6,056	5,398

7. Sócmhainní na nInfheistíochtaí Lánroghnacha (ar lean)

b) Anailís de réir Catagóiríú Geografach

	2012 €m	2011 €m
An Eoraip	2,904	2,406
Meiriceá Thuaidh	2,230	2,208
Margaí Éiritheacha	507	392
Réigiún an Aigéin Chiúin agus na hÁise	415	392
	6,056	5,398

(c) Bhí Glansócmhainní an Chiste coinnithe mar seo a leanas amhail ag Deireadh na Bliana:

	2012 €m	2011 €m
Bainisteoirí Infheistíochtaí		
Gníomhaireacht Bainistíochta an Chisteáin Náisiúnta	954	902
Blackrock Advisors (UK) Limited	967	857
State Street Global Advisors (UK) Limited	859	750
Deutsche Asset Management	263	149
Principal Global Investors	175	128
Schroders Investment Management Limited	155	123
Batterymarch Financial Management Inc	149	121
Goldman Sachs Asset Management International	122	103
Putnam Investment Limited	112	91
Oechsle International Advisors LLC	104	89
Acadian Asset Management Inc.	105	85
	3,965	3,398
Infheistíochtaí Eile		
Infheistíochtaí Cothromais Phriobháidigh Neamhluaithe	736	772
Infheistíochtaí Réadmhaoine Neamhluaithe	454	507
Infheistíochtaí i dTráchtarraí	235	241
Ciste Infreastruchtúir Éireannaigh Neamhluaithe	46	-
Bannaí Corparáide Neamhluaithe	244	194
Airgeadraí agus Cistí Eile Neamhluaithe	244	170
Generation Investment Managers	97	84
Infheistíochtaí Foraoiseachta	35	32
	2,091	2,000
Iomlán na Sócmhainní Infheistíochta	6,056	5,398

7. Sócmhainní na nInfheistíochtaí Lánroghnacha (ar lean)

(d) Luacháil ar Infheistíochtaí

Déantar luacháil ar shócmhainní infheistíochtaí an Chiste ar a luachanna córa de réir mar a leagtar amach sa bheartas cuntasáiochta um luacháil a dhéanamh ar infheistíochtaí.

Déantar sa tábla seo a leanas anailísíú ar na sócmhainní infheistíochtaí a bhfuil a luachanna córa bunaithe ar:

- Leibhéal 1 - Praghsanna luaite ar mhargaí gníomhacha i leith sócmhainní nó dliteanais chomhionanna.
- Leibhéal 2 - Teicnící luachála a úsáideann ionchuir shamhla atá inbhraite sa mhargadh.
- Leibhéal 3 - Teicnící luachála nach n-úsáideann ionchuir shamhla atá inbhraite sa mhargadh.

	2012 Leibhéal 1 €m	2012 Leibhéal 2 €m	2012 Leibhéal 3 €m	2012 Iomlán €m	2011 Iomlán €m
(i) Gnáthscaireanna agus Cistí Bainistithe Luaite					
Urrúis Chothromais Luaite	2,729	-	-	2,729	2,329
Ciste Cothromais Domhanda	-	97	-	97	84
Infheistíochtaí i dTráchtarraí	-	235	-	235	241
Airgeadraí agus Cistí Eile	-	244	-	244	170
Infheistíochtaí Foraoiseachta	-	-	35	35	32
(ii) Urrúis Fiachais					
Urrúis Fiachais Luaite	263	-	-	263	150
Urrúis Fiachais Neamhluaite	-	244	-	244	194
(iii) Comhpháirtíochtaí Teoranta/Iontaobhais					
Réadmhaoin	-	-	454	454	507
Cothromas Príobháideach	-	-	736	736	772
Infreastruchtúr	-	-	46	46	-
(iv) Sócmhainní Airgeadais Díorthacha					
Conarthaí Todhchaíochtaí	(4)	-	-	(4)	(1)
Roghanna Cothromais	-	87	-	87	264
Conarthaí in Airgeadraí Eachtracha	20	-	-	20	749
Airgead Tirim agus Coibhéisí Airgid Thirim	870	-	-	870	(93)
	3,878	907	1,271	6,056	5,398

I measc na sócmhainní infheistíochtaí a chuirtear san áireamh i Leibhéal 3, tá infheistíochtaí réadmhaoine, infheistíochtaí cothromais príobháidigh agus infheistíochtaí infreastruchtúir agus foraoiseachta; arb infheistíochtaí iad nach bhfuil aon mhargadh gníomhach ag baint leo. Braitheann an Ciste ar luachálacha a fhaigheann sé ó bhainisteoirí seachtracha chun luacháil a dhéanamh ar a leithéid d'infheistíochtaí mar a leagtar amach sa bheartas cuntasáiochta.

7. Sócmhainní na nInfheistíochtaí Lánroghnacha (ar lean)

(d) Luacháil ar Infheistíochtaí Lánroghnacha (ar lean)

Léirítear sa tábla seo a leanas réiteach na n-athruithe uile ar luachanna córa sócmhainní infheistíochtaí atá catagóirithe i Leibhéal 3 idir tús na bliana agus deireadh na bliana.

Sócmhainní Infheistíochtaí i Leibhéal 3

	2012 €m	2011 €m
Túsluacháil	1,279	1,435
Brabúis agus Caillteanais Iomlána Leibhéal 3 sa Chuntas Ciste.	55	77
Aistrithe isteach i Leibhéal 3 nó amach as	(63)	(233)
Luacháil Dheiridh	1,271	1,279

Cuimsíonn na haistrithe chuig nó ó Leibhéal 3 díolacháin de luach €286m (2011: €468m) ar an iomlán agus ceannacháin de luach €142m (2011: €235m) ar an iomlán i ndáil le hInfheistíochtaí Réadmhaoine agus Cothromais Phríobháidigh. Aistriodh Infheistíochtaí Infreastruchtúir agus Foraoiseachta chuig Leibhéal 3 le linn na tréimhse.

(e) Bhí an tAthrú ar Luach na nInfheistíochtaí Lánroghnacha atá i seilbh an Chiste mar seo a leanas i gcaitheamh na Bliana:

	2012 €m	2011 €m
Luach na nInfheistíochtaí ag Tús na Bliana	5,398	15,011
Athrú ar Luach na nInfheistíochtaí	319	(22)
Aistriú go dtí Ciste (Nóta 5)	11	1
Aistriú go dtí Punann na nInfheistíochtaí Stiúrtha	–	(10,000)
Aistriú ó Phunann na nInfheistíochtaí Stiúrtha	188	214
Gluaiseacht i Socruithe atá ar Feitheamh	36	(43)
Aistriú go dtí Infháltas Fadtéarmach	(24)	–
Gluaiseacht i gCúlbhannaí Airgid Thirim	9	–
Costais Ciste Íoctha	(11)	(21)
GLUAISEACHT GLANCHISTÍ	130	258
Iomlán na nInfheistíochtaí	6,056	5,398

7. Sócmhainní na nInfheistíochtaí Lánroghnacha (ar lean)

(f) An Glanathrú Airgid arna réiteach leis an Ioncam ó Infheistíochtaí

	2012 €m	2011 €m
Ioncam glan ar Cháin Shiarchoinneálach Eachtrach	130	258
GLUAISEACHT GLANCHISTÍ	130	258
Fabhrú Ioncaim Tosaigh	(19)	(59)
Fabhrú Ioncaim Deiridh	12	19
Cáin Shiarchoinneálach Eachtrach ar Ioncam (Nóta 2)	3	(15)
Ioncam ó Infheistíochtaí (Nóta 1)	126	203

8(a) Sócmhainní Reatha

	2012 €000	2011 €000
Suimeanna Infhála le haghaidh Urrús a Díoladh	5,664	40,507
Ús Fabhraithe ar Urrúis Ioncaim Sheasta	6,072	6,018
Díbhinní Infhála	3,512	3,961
Athshlánú Cánach In-aisghabhála	2,412	7,664
Ioncam Infhála Eile	272	1,363
	17,932	59,513

8(b) Sócmhainní Neamhreatha

	2012 €000	2011 €000
Infháltais Fhadtréimhseacha	24,489	-
	24,489	-

Léiríonn na hInfháltais Fhadtréimhseacha luach reatha na sreafaí airgid conarthacha a bheidh infhaighte i gcaitheamh na tréimhse go dtí 2017 de thoradh ar infheistíochtaí cothromais phríobháidigh a dhíol.

9(a) Dliteanais Reatha

	2012 €000	2011 €000
Cúlbhannaí Airgid Thirim ag eascairt ó Idirbhearta Díorthacha (gb)	9,080	-
Suímeanna Iníoctha le haghaidh Urrús a Ceannaíodh	2,522	1,322
Táillí Bhainisteoir an Chiste is Iníoctha	1,568	2,143
Táillí Iníoctha an Taisceánaigh Dhomhanda	168	523
CBL is Iníoctha agus Caiteachais Fhabhráithe Eile	485	952
	13,823	4,940

9(b) Comhthaobhacht Airgid arna heascair as Idirbhearta Díorthach

	2012 €000	2011 €000
Iarmhéid Tosaigh	-	-
Cúlbhannaí Airgid Thirim a íocadh le Contrapháirtithe	(166,810)	-
Cúlbhannaí Airgid Thirim a fuarthas ó Chontrapháirtithe	175,890	-
Glan-Chomhthaobhacht Airgid ar Láimh	9,080	-

Is éard atá i gceist leis an gcomhthaobhacht airgid a eascraíonn as idirbhearta díorthach faoi Iarscríbhinní Tacaíocht Chreidmheasa ná taiscí airgid a bhfuil contrapháirteanna díorthach ag baint leo nó taiscí airgid a thagann ó chontrapháirteanna díorthach. Is minic go n-athraíonn na hiarmhéideanna seo ó lá go lá agus braitheann siad ar mhargadhluach na mbundhíorthach.

10. Infheistíochtaí Stiúrtha

Thug an tAcht um Infheistíocht an Chúlchiste Náisiúnta Pinsean agus Forálacha Ilghnéitheacha, 2009 de chumhacht don Aire Airgeadais treoir a thabhairt don Choimisiún infheistiú in institiúidí airgeadais nó eisiúintí scaireanna arna ndéanamh ag na hinstiúidí seo a fhrithghealladh. Rinneadh na chéad Infheistíochtaí Stiúrtha in 2009. Leagtar amach anseo thíos luachálacha deireadh bliana, athruithe agus idirbhearta i leith na nInfheistíochtaí Stiúrtha le linn 2012.

(a) Luacháil ar na hInfheistíochtaí Stiúrtha

	Aonaid 2012 Milliún	Luacháil (€) San Aonad	2012 €m	2011 €m
Banc na hÉireann				
Gnáthscaireanna	4,512	0.1140	514	370
Scaireanna Tosaíochta (1)	1,837	0.9167	1,684	1,473
			2,198	1,843
Bainc-Aontas Éireann				
Gnáthscaireanna (1)	516,234	0.0079	4,078	3,896
Scaireanna Tosaíochta (1)	3,500	0.6638	2,324	2,223
			6,402	6,119
Iomlán na nInfheistíochtaí Stiúrtha			8,600	7,962

(1) Mar gheall ar gur infheistíochtaí neamhluaithe, neamhthrádálte iad na scaireanna tosaíochta i mBainc-Aontas Éireann (AIB) agus i mBanc na hÉireann, agus mar gheall ar shealúchas gnáthscaireanna an Chiste in AIB (99.8%), d'fhostaigh an Coimisiún Goodbody Corporate Finance ("Goodbody") chun luach cóir neamhspleách a chur ar na hinfheistíochtaí amhail ar an 31 Nollaig 2012.

Chuir Goodbody luach cóir neamhspleách ar na hinfheistíochtaí seo ag deireadh 2011 chomh maith.

Bhain Goodbody feidhm as teicníc luachála éagsúil chun luacháil a dhéanamh ar shealúchas scaireanna tosaíochta an Chiste in AIB in 2012 i gcomparáid leis an teicníc a úsáideadh in 2011. Dá mba rud é go n-úsáidfeadh Goodbody an teicníc luachála a d'úsáid sé in 2012 chun luacháil a dhéanamh ar na scaireanna tosaíochta in AIB in 2011, méadú de €226m (10%) ar luacháil 2011 a bheadh de thoradh air. Níl na luachálacha nua comhionann leis na luachálacha roimhe toisc gur úsáideadh boinn tuisceana athraithe i ndáil leis an uainiú agus leis an meicníocht a d'úsáidfeadh chun na scaireanna tosaíochta a fhuascailt.

10. Infheistíochtaí Stiúrtha (ar lean)**(b) Achoimre ar an Athrú ar an Luacháil ar na hInfheistíochtaí Stiúrtha**

	2012 €m	2011 €m
Banc na hÉireann		
Túsluacháil	1,843	2,171
Díbhinní Faighte	188	214
Infheistíocht i nGnáthscaireanna	–	1,230
Brabús/(Caillteanas) Infheistíochta i rith na Bliana	355	(506)
Táillí Idirbheart Íochta	–	(34)
Aistriú go dtí Infheistíochtaí Lánroghnacha	(188)	(214)
Aistarraingt ag an Státchiste	–	(1,018)
Luacháil Dheiridh	2,198	1,843
Bainc-Aontas Éireann		
Túsluacháil	6,119	5,456
Infheistíocht i gCaipiteal Bhainc-Aontas Éireann	–	8,771
Díbhinní Faighte	28	289
Brabús/(Caillteanas) Infheistíochta i rith na Bliana	255	(8,397)
Luacháil Dheiridh	6,402	6,119

(c) Achoimre ar na hInfheistíochtaí Stiúrtha

Ó 2009 i leith, rinneadh €16.0 billiún de shócmhainní an Chiste a infheistiú i mBainc-Aontas Éireann (AIB) agus €4.7bn i mBanc na hÉireann ar ordachán ón Aire Airgeadais trí mheascán de ghnáthscaireanna agus scaireanna tosaíochta agus trí ranníocaíocht chaipitil (i gcás AIB amháin).

Íocann na scaireanna tosaíochta díbhinn sheasta neamhchamach bhliantúil de 8% i gcás AIB agus de 10.25% i gcás Bhanc na hÉireann. Mura n-íoctar an díbhinn in airgead tirim, gheobhaidh an Ciste an díbhinn i bhfoirm gnáthscaireanna. Féadann na bainc na scaireanna tosaíochta a cheannach ar ais ar €1 in aghaidh na scaire laistigh de na chéad chúig bliana agus ar €1.25 in aghaidh na scaire d'éis na tréimhse sin.

Ó cuireadh scéim na n-infheistíochtaí stiúrtha ar bun, tá faighte €2bn in airgead tirim i bhfoirm díbhinní agus ioncaim eile (€1bn) agus de thoradh ar infheistíochtaí stiúrtha a dhíol (€1bn).

Amháil ar an 31 Nollaig 2012, bhí 99.8% de AIB agus 15.1% de Bhanc na hÉireann i seilbh an Chiste.

10. Infheistíochtaí Stiúrtha (ar lean)

(d) Idirbhearta Infheistíochtaí Stiúrtha i gcaitheamh 2012

Ní dhearnadh aon infheistíocht stiúrtha nua in 2012.

I bhFeabhra 2012, d'íoc Banc na hÉireann díbhinn i leith scaireanna tosaíochta de luach €188.3m in airgead tirim.

I mBealtaine 2012, d'íoc Boinc-Aontas Éireann an díbhinn dhlite i leith scaireanna tosaíochta de luach €280m i bhfoirm gnáthscaireanna. Fuair an Ciste 3,624m (2011: 1,247m) gnáthscair de AIB. Meastar gurb ionann luach cóir na ngnáthscaireanna a fuarthas agus €28m bunaithe ar chomhairle neamhspleách luachála.

(e) Forbairtí ó dheireadh na bliana

I bhFeabhra 2013, d'íoc Banc na hÉireann díbhinn i leith scaireanna tosaíochta de luach €188.3m in airgead tirim.

I mBealtaine 2013, d'íoc Boinc-Aontas Éireann an díbhinn dhlite i leith scaireanna tosaíochta de luach €280m i bhfoirm gnáthscaireanna. Fuair an Ciste 4,144m gnáthscair de AIB. Déanfaidh an Ciste luacháil ar na scaireanna seo ar an luach cóir.

11. Ceangaltais

(a) Ceangaltais Airgeadraí Eachtracha agus Todhchaíochtaí

Tugtar anseo thíos cuntas ar phríomhshuim bharúlach agus ar ghnóthachan / (chailteanas) na gconarthaí díorthach airgeadra a rinne an Bainisteoir agus na bainisteoirí infheistíochtaí thar ceann an Chiste:

	2012 Ainmniúil Príomhshuim €m	2012 Neamhréadaithe gnóthachan / (cailteanas) €m	2011 Ainmniúil Príomhshuim €m	2011 Neamhréadaithe gnóthachan / (cailteanas) €m
GBCN				
Réamhchonarthaí in Airgeadraí Eachtracha Conarthaí	1,413	15	1,488	(91)
Bainisteoirí Infheistíochtaí				
Réamhchonarthaí in Airgeadraí Eachtracha Conarthaí	413	5	318	(2)
Todhchaíochtaí Airgeadais	(577)	(4)	(279)	(1)
		16		(94)

Conarthaí in Airgeadraí Eachtracha

Tá de nós ag an gCiste rioscaí ó thaobh na n-airgeadraí eachtracha de a fháil trí leas a bhaint as réamhchonarthaí in airgeadraí eachtracha.

Níl cead ag bainisteoirí infheistíochtaí an Chiste conarthaí in airgeadraí eachtracha a dhéanamh chun a bpunanna a bhainistiú ach amháin nuair atá siad in oiriúint leis an Ráiteas maidir le Cuspóirí na nInfheistíochtaí agus leis na Sriantaí arna gcomhaontú leis an gCiste.

11. Ceangaltais (ar lean)

(a) Ceangaltais i ndáil le hAirgeadraí Eachtracha agus le Todhchaíochtaí (ar lean)

Is ionann an luach barúlach agus iomlán na gconarthaí in airgeadraí eachtracha atá neamhíoctha amhail ag deireadh na bliana. Tugann luach barúlach diúltach suíomh gearr le fios. Léiríonn an margadhluach an gnóthachan / (cailteanas) neamhréadaithe ar na conarthaí sin amhail ag deireadh na bliana.

Todhchaíochtaí Airgeadais

Níl cead ag bainisteoirí infheistíochtaí an Chiste conarthaí todhchaíochtaí a dhéanamh ach amháin nuair atá siad in oiriúint leis an Ráiteas maidir le Cuspóirí na nInfheistíochtaí agus leis na Sriantaí arna gcomhaontú leis an gCiste. Léiríonn an margadhluach an gnóthachan / (cailteanas) neamhréadaithe ar na conarthaí atá i seilbh amhail ag deireadh na bliana.

(b) Ceangaltais i ndáil le Réadmhaoín, le Cothromas Príobháideach, agus le Gnóthais Bheaga agus Mheánmhéide

Tá ceangaltais déanta ag an gCiste i leith infheistíochtaí áirithe i réadmhaoín, i gothromas príobháideach, i ngnóthais bheaga agus mheánmhéide agus in infreastruchtúr.

Tugtar anseo thíos cuntas ar na ceangaltais chaipitil neamhghlaoite i leith na n-infheistíochtaí seo:

	2012 €m	2011 €m
Infheistíochtaí Réadmhaoine	58	80
Infheistíochtaí Cothromais Phríobháidigh	267	414
Infheistíochtaí Infreastruchtúir	221	–
Infheistíochtaí Cothromais Phríobháidigh i nGnóthais Bheaga agus Mheánmhéide	125	–
	671	494

12. Dlíteanas Theagmhasacha

Is í tuairim an Choimisiúin nach bhfuil aon dlíteanas teagmhasach ábharach ag an gCiste amhail ar an 31 Nollaig 2012. (2011: Nialas).

13. Iasachtú Urrús

Trí chlár a ndéanann a Thaisceánach Domhanda bainistiú air, tugtar cuid de na hurrúis sa Chiste ar iasacht ó am go chéile.

Faigheann an Ciste ioncam ón Taisceánach Domhanda as urrúis a thugtar ar iasacht. Le linn 2012 thuil an Ciste €0.8 milliún trí urrúis a thabhairt ar iasacht (2011: €1 milliún).

Tugtar iasachtaí do chontrapháirtithe formheasta a chomhlíonann na mionchritéir chreidmheasa. Daingnítear na hiasachtaí le cúlbhannaí de bhannaí rialtais; bannaí eisitheoirí osnáisiúnta sonraithe; bascaeid innéacs cothromais shonraithe agus airgead tirim. Ní mór gurb ionann luach an chúlbhannaí arna choimeád ag an Taisceánach Domhanda agus 102% de luach margaidh na n-urrús a tugadh ar iasacht má tá an

13. Iasachtú Urrús (ar lean)

cúlbhannaí san airgeadra céanna is atá na hurrús a tugadh ar iasacht agus 105% de sin mura bhfuil an cúlbhannaí san airgeadra céanna is atá na hurrús a tugadh ar iasacht. Má thiteann luach an chúlbhannaí faoi na teorainneacha riachtanacha, iarann an Taisceánach Domhanda cúlbhannaí breise ar an gcontrapháirtí, agus athbhunaítear riachtanais chúlbhannaí an lá dár gcionn.

Ar 31 Nollaig 2012, bhí luach margaidh na n-urrús a tugadh ar iasacht cothrom le €298.2 mhilliún (2011: €531.2 mhilliún). Bhí cúlbhannaí 107.68% ag an gCiste (2011: 108.56%) de mhargadhluach na n-urrús a tugadh ar iasacht.

14. Páirtithe Bainteacha

(a) An tAire Airgeadais

Mar a leagtar amach i nóta 5, bhí ranníocaíochtaí le déanamh ag an Aire Airgeadais leis an gCiste trí mhuirear bliantúil ar an gCiste Lárnach a bhí cothrom le 1% den Olltáirgeacht Náisiúnta (OTN) faoi alt 18(2b) den Acht. *Leasaíodh Acht an Chúlchiste Náisiúnta Pinsean, 2000* in 2010 leis an Acht um Fhorais Chreidmheasa (Cobhsúchán), 2010 chun foráil a dhéanamh go bhféadfadh an ranníocaíocht bhliantúil leis an gCiste bheith níos lú ná 1% den OTN. I.R. 584, *fán Acht um Chúlchiste Náisiúnta Pinsean 2000* (Ranníocaí Cúlchiste a Fhionraí) 2012, rinneadh foráil nach n-íocfaí aon suim isteach sa Chiste sna blianta 2012 agus 2013.

Cheap an tAire Airgeadais Coimisinéirí an Chiste faoi Alt 7 den *Acht um Chúlchiste Náisiúnta Pinsean 2000*.

(b) Gníomhaireacht Bainistíochta an Chisteáin Náisiúnta

Faoi alt 21 (2) den *Acht um Chúlchiste Náisiúnta Pinsean, 2000*, ceapadh Gníomhaireacht Bainistíochta an Chisteáin Náisiúnta mar Bhainisteoir ar an gCiste ag an gCoimisiún ó 2 Aibreán 2001 ar feadh 10 mbliana. I ndiaidh éag an cheapacháin seo, athcheapadh Gníomhaireacht Bainistíochta an Chisteáin Náisiúnta mar Bhainisteoir ar feadh cúig bliana ó 2 Aibreán 2011 de réir alt 21 (3) den *Acht um Chúlchiste Náisiúnta Pinsean, 2000*.

15. Bainistiú Riosca Airgeadais

I ngnáthchúrsa a chuid gníomhaíochtaí, déanann an Ciste bainistiú go gníomhach ar réimse rioscaí airgeadais lena n-áirítear riosca margaidh, riosca creidmheasa agus riosca leachtachta. Déanann an Ciste rioscaí a shainiú agus a thomhas agus déanann sé faireachán orthu trí shásraí rialála éagsúla mar a leagtar síos sna ranna atá le teacht. Tomhaiseann an Ciste fáltais agus déanann sé faireachán ar rioscaí punainne in Euro.

Tá an Coimisiún freagrach as an riosca sa Phunann Lánroghnach agus is é an tAire Airgeadais atá freagrach as na rioscaí a bhaineann le hInfheistíochtaí Stiúrtha. Ní thagraíonn an nóta seo ach do riosca airgeadais sa Phunann Lánroghnach.

(a) Riosca Margaidh - Praghas, Airgeadra agus Rioscaí Ráta Úis

Is é atá i riosca margaidh an riosca cailteanais fhéideartha a d'fhéadfadh a bheith ag an gCiste de thoradh athruithe diúltacha ar luach cóir ionstraimí airgeadais an Chiste.

Is gá plé le riosca margaidh d'fhonn toradh a ghiniúint.

15. Bainistiú Riosca Airgeadais (ar lean)

(a) Riosca Margaidh - Praghas, Airgeadra agus Rioscaí Ráta Úis (ar lean)

Is í an phríomhfhoinsé riosca don Chiste an dearbhriosca margaidh atá i leithdháileadh straitéiseach acmhainní nó tagarmhairc an Chiste. Áirítear ar riosca margaidh luaineacht i gcothromas, praghas bannaí agus infheistíochtaí eile, rátaí airgeadra agus rátaí úis. Tá gach iarracht déanta ag an gCoimisiún chun an toradh féideartha a uasmhéadú ach chun an luaineacht a choinneáil laistigh de theorainneacha réasúnacha ag an am céanna trí infheistíochtaí an Chiste a éagsúlú sna haicmí éagsúla sócmhainne.

I bhfianaise na n-athruithe suntasacha atá déanta ar an gCiste ó 2009, na n-éileamh leachtachta atá i ndán don Choiste, agus na neamhchinnteachta i leith chuspóir agus sainordú an Chiste as seo amach,

chuir an Coimisiún tús le Straitéis um Chaomhnú Caipitil a chur i ngníomh in 2011 agus leanadh den chur i ngníomh seo in 2012, d'fhoill méid áirithe cosanta ar an taobh thíos a sholáthar i gcoinne aon mheatha a thiofadh ar an margadh cothromais agus chun roinnt rannpháirtíochta a éascú má éiríonn go maith leis na margáí.

Déanann an Bainisteoir faireachán laethúil ar dhearbhosca margaidh an Chiste (tomhas ex-ante) agus ar fheidhmíocht an Chiste (tomhas ex-post). Is é seo an rialú rithábhachtach i leith maoirsiú a dhéanamh ar an riosca iomlán a eascraíonn sa Chiste. Léirítear sna nósanna imeachta bainistíochta riosca, a ndéantar cur síos breise orthu sa nóta seo, anailís is mionsonraithe de na codanna de riosca margaidh an Chiste go príomha.

Eascraíonn an riosca margaidh coibhneasta as feidhmíocht bainisteoirí infheistíochtaí CNP i gcomparáid lena dtagarmharcanna, agus as aon chinneadh beartach a dhéantar maidir le leithdháileadh sócmhainní nach bhfuil in oiriúint le leithdháileadh straitéiseach sócmhainní an Chiste. Tomhaistear riosca diallais fháltas iarbhir an Chiste ón bhfáltas tagarmhairc a eascraíonn as riosca margaidh coibhneasta trí earráid rianaithe, an diall caighdeánach a bhfuiltear ag súil leis den difríocht idir feidhmíocht punainne nó fophunainne agus a punann tagarmhairc. Is é atá i ndiall caighdeánach coincheap staitistiúil a léiríonn athraitheacht fáltais. De thoradh na Straitése um Chaomhnú Caipitil, tá laghdú tagtha ar luaineacht an Chiste agus ar an dóchúlacht go dtitfidh luach an Chiste, ach toradh eile is ea go bhfuil riosca coibhneasta is airde agus, dá bhrí sin, earráid rianaithe is airde ag an gCiste.

Cuimsíonn riosca margaidh trí shaghas riosca: praghasriosca, riosca airgeadra agus riosca ráta úis

(i) Praghasriosca

Is é atá i bpraghasriosca an riosca go luaineodh luach sócmhainne ina hairgeadra áitiúil mar gheall ar athruithe ar an bpraghas margaidh, de bharr toasca a bhaineann go sonrach leis an ionstraim airgeadais aonair nó lena heisitheoir, nó toasca a bhfuil éifeacht acu ar na hionstraimí airgeadais chomhchosúla a thrádáiltear sa mhargadh.

Neamhchosaint Praghasriosca

Is é an t-uasluach sócmhainne atá neamhchosanta ó phraghasriosca ar 31 Nollaig 2012 luach na sócmhainní infheistíochta mar a shonraítear sa tábla seo a leanas iad:

15. Bainistiú Riosca Airgeadais (ar lean)**(a) Riosca Margaidh - Praghas, Airgeadra agus Rioscaí Ráta Úis (ar lean)****(i) Praghasriosca (ar lean)**

	2012 €m	2011 €m
Neamhchosanta i leith Praghasriosca		
Infheistíochtaí Luaite (1)	3,655	3,238
Infheistíochtaí Neamhluaite	244	194
Réadmhaoin	454	507
An Fhoraoiseacht	35	32
Cothromas Príobháideach	736	772
Infreastruchtúr	46	-
Díorthaigh (Glan)	16	(94)
Iomlán	5,186	4,649
Cosanta i leith Praghasriosca		
Airgead Tirim	870	749
Iomlán Sócmhainní Infheistíochta an Chiste Lánroghnaigh	6,056	5,398

(1) Laghdaítear neamhchosaint an Chiste ó infheistíochtaí luaite le €553 mhilliún (2011: €279 milliún) trí úsáid a bhaint as conarthaí todhchaíochtaí (nach bhfuil san áireamh sa tábla thuas). Tá céadroghanna ar cheannach maidir le hinnéacs cothromais le luach ainmniúil €500 milliún (2011: Náid) agus céadroghanna ar dhíol maidir le hinnéacs cothromais le luach ainmniúil €1,300 milliún (2011: €1,415 mhilliún).

Bainistíocht Praghasriosca

Léirítear anailís gheografach ar phunann infheistíochta an Chiste i Nóta 7(b). Léiríonn sé seo go bhfuil éagsúlú ann de réir an mhargaidh. Déanann an Bainisteoir monatóireacht ar an bpraghasriosca atá de dhlúth agus d'ineach sa phunann infheistíochta trí rochtain iomlán, thráthúil ar fhaisnéis ábhartha a chinntiú ó bhainisteoirí infheistíochtaí an Chiste. Tionólann an Coimisiún go rialta agus déanann sé athbhreithniú ar fheidhmíocht infheistíochta ag gach cruinniú.

(ii) Riosca Airgeadra

Is é atá i riosca airgeadra an riosca go luaineodh luach sócmhainne nó dliteanais de bharr athruithe ar rátaí malairte airgeadra. Is é an Euro bunairgeadra an Chiste. Ach tá sócmhainní infheistíochta ag an gCiste atá ainmnithe in airgeadraí seachas an Euro agus, dá bhrí sin, tá éifeacht ag luaineacht i rátaí malairte airgeadra air.

Níl aon dliteanas airgeadais suntasach ag an gCiste atá ainmnithe in airgeadraí seachas an Euro. Ach tá ceangaltas gan íoc ag an gCiste i leith réadmhaoine agus infheistíochtaí cothromais phríobháidigh ar fiú \$244 mhilliún (dollar na Stát Aontaithe) agus 542 mhilliún Yen iad ar 31 Nollaig 2012.

Bainistíocht Riosca ó thaobh na nAirgeadraí de

Tá de nós ag an gCiste rioscaí ó thaobh na n-airgeadraí eachtracha de a fháil trí leas a bhaint as réamhchonarthaí in airgeadraí eachtracha. Maidir le cothromais fhorbartha luaite, úsáideann an Ciste réamhchonarthaí airgeadra eachtraigh chun neamhchosaint airgeadra a choimeád ag 50% de neamhchosaint airgeadra eachtraigh shealúchas bunúsach

15. Bainistiú Riosca Airgeadais (ar lean)**(a) Riosca Margaidh - Praghas, Airgeadra agus Rioscaí Ráta Úis (ar lean)***(ii) Riosca Airgeadra (ar lean)*

an Chiste. Maidir lena mhaoín agus lena infheistíochtaí cothromais phríobháidigh, fálaíonn an Ciste 50% dá chuid infheistíochtaí cothromais phríobháidigh nach n-ainmnítear in euro agus 100% dá chuid infheistíochtaí réadmhaoine nach n-ainmnítear in euro. Fritháiríonn an brabús/(caillteanas) ar na réamhchonarthaí airgeadra eachtraigh seo an t-athrú ar luach infheistíochtaí an Chiste nach n-ainmnítear in euro de bharr gluaiseachtaí sa ráta malairte.

Neamhchosaint Riosca ó thaobh na nAirgeadraí de

Léiríonn an tábla seo a leanas na luachanna sócmhainní neamhchosanta ón riosca airgeadra ar 31 Nollaig 2012 roimh éifeacht an fhálaithe airgeadra agus ina dhiaidh:

Airgeadra na Sócmhainní Infheistíochta: 2012

	Airgeadra Áitiúil m	Bunairgeadra €m	Fálúneamhchosaint €m	Glan- Fálúneamhchosaint €m
Dollar na Stát Aontaithe	2,995	2,270	(1,141)	1,129
Yen na Seapáine	9,842	87	(48)	39
Punt Steirling	99	121	(63)	58
Dollar Hong Cong	1,636	160	(28)	132
Dollar na hAstráile	72	57	(28)	29
Dollar Cheanada	128	97	(47)	50
An Franc Eilvéiseach	22	18	(10)	8
Críoch Lochlann	Ilchineálach	23	(12)	11
Eile	Ilchineálach	364	(21)	343
Iomlán		3,197	(1,398)	1,799

Airgeadra na Sócmhainní Infheistíochta: 2011

	Airgeadra Áitiúil m	Bunairgeadra €m	Fálúneamhchosaint €m	Glan- Fálúneamhchosaint €m
Dollar na Stát Aontaithe	2,799	2,163	(1,139)	1,024
Yen na Seapáine	14,943	149	(77)	72
Punt Steirling	167	200	(111)	89
Dollar Hong Cong	1,039	103	(27)	76
Dollar na hAstráile	106	83	(44)	39
Dollar Cheanada	132	100	(52)	48
An Franc Eilvéiseach	53	44	(23)	21
Críoch Lochlann	Ilchineálach	28	(14)	14
Eile	Ilchineálach	284	(15)	269
Iomlán		3,154	(1,502)	1,652

15. Bainistiú Riosca Airgeadais (ar lean)

(a) Riosca Margaidh - Praghas, Airgeadra agus Rioscaí Ráta Úis (ar lean)

(iii) Riosca Ráta Úis

Is é atá i riosca ráta úis an riosca go luaineodh sreabhaí airgid ionstraime airgeadais, agus luach ionstraime airgeadais, de bharr athruithe ar rátaí úis an mhargaidh. Tá infheistíochtaí ioncaim sheasta an Chiste soghabhálach i leith athruithe luacha de bharr luaineachta i rátaí úis an mhargaidh.

Neamhchosaint Ráta Úis

Léiríonn an tábla seo a leanas luach na n-urrús a bhfuil ús seasta acu agus atá neamhchosanta ó riosca ráta úis ar 31 Nollaig 2012.

Infheistíochtaí a bhfuil Ús Seasta ag gabháil leo

	2012 €m	2011 €m
Suimeanna a thioctaidh in aibíocht laistigh d'aon bhliain amháin	1	22
Suimeanna a thioctaidh in aibíocht idir 1 bhliain amháin agus 5 bliana	121	74
Suimeanna a thioctaidh in aibíocht tar éis 5 bliana (2)	278	194
Iomlán na nInfheistíochtaí a bhfuil Ús Seasta ag gabháil leo	400	290

(2) Tá laghdú de €24 mhilliún ar neamhchosaint an Chiste ó urrús a bhfuil ús seasta ag gabháil leo a aibíonn tar éis cúig bliana trí úsáid a bhaint as conarthaí todhcháiochtaí (nach n-áirítear sa tábla thuas). Léiríonn an tábla seo sciar na sócmhainní airgeadais atá neamhchosanta ó athruithe ar riosca ráta úis. Ar chúiseanna nochtaithe, áirítear sócmhainní a bhfuil ús seasta ag gabháil leo le neamhchosaintí ó phraghasriosca agus ó riosca ráta úis. Chomh maith leis na hurrús úsmhara a shonraítear sa tábla thuas, tá airgead infheistíochta ag an gCiste ar fiú €0.9 billiún (2011: €0.7 billiún). Is úsmhar na sócmhainní seo agus luaineoidh sreabhaí airgid ó na sócmhainní seo le hathruithe ar rátaí úis an mhargaidh sa todhcháí.

(iii) Bainistíocht Riosca Ráta Úis

Tá aird ag an gCiste ar na héifeachtaí féideartha a bheadh ag athrú ar rátaí úis ar luach cóir sócmhainní airgeadais úsmhara nuair a dhéantar cinntí maidir le hinfeistíocht.

(b) Riosca Creidmheasa

Is é atá i riosca creidmheasa an riosca go dtabhódh an Ciste caillteanas dá mainneodh contrapháirtí a oibleagáidí i leith an Chiste a chomhlíonadh.

Neamhchosaint Riosca Creidmheasa

Eascaíonn an príomhriosca creidmheasa a bhfuil an Ciste neamhchosanta uaidh as infheistíochtaí an Chiste in urrús airgid thirim agus fiachais. Luacháiltear sócmhainní an Chiste ar luach cóir, a léiríonn measúnú an mhargaidh ar dhóchúlacht agus éifeacht mheasta mainneachtana. Déantar bainistiú ar riosca creidmheasa, mar sin, trí thagairt do phraghasriosca an mhargaidh. Tá an Ciste faoi réir riosca creidmheasa contrapháirtí ar dhíorthaigh thrádála, airgead tirim agus coibhéisí airgid thirim.

15. Bainistiú Riosca Airgeadais (ar lean)

(b) Riosca Creidmheasa (ar lean)

Is í an uas-neamhchosaint ó riosca creidmheasa ar 31 Nollaig 2012 an luach tugtha atá ar na sócmhainní airgeadais mar a leagtar síos thíos.

	2012 €m	2011 €m
Urrúis Fiachais Corparáideacha	507	344
Infháltais Fhadtréimhseacha	24	-
Airgead Tirim agus Coibhéisí Airgid Thirim (1)	870	805
Ioncam Fabhráithe ó Infheistíochtaí	4.	5
Díorthaigh	4.	1
Iomlán	1,409	1,155

(1) Áirítear ar airgead tirim agus coibhéisí airgid thirim 2011 airgead tirim a choimeádtar mar chuid de chlár cúlbhannaí airgid thirim iasachtaithe urrús.

Bainistíocht Riosca Creidmheasa

Is é is cuspóir le bainistiú a dhéanamh ar riosca creidmheasa an éifeacht atá ag mainneachtain contrapháirtí ar shócmhainní airgeadais an Chiste a íosmhéadú. Tríd an mbainisteoir tá d'aidhm ag an gCiste a neamhchosaint riosca creidmheasa contrapháirtí a mhaolú trí fhaireachán a dhéanamh ar mhéid a neamhchosanta creidmheasa ó chontrapháirtithe, agus ar acmhainneacht creidmheasa a chomhpháirtithe, lena n-áirítear teorainneacha cuí neamhchosanta a shocrú. Roghnaítear contrapháirtithe bunaithe ar a rátáil airgeadais, a dtimpeallachtaí rialála agus imthosca sainiúla riosca creidmheasa.

Mionsonraítear sa chuid seo a leanas na polasaithe bainistíochta riosca arna nglacadh i leith na sócmhainní airgeadais atá neamhchosanta ó riosca creidmheasa:

Maidir le hurrús úsmhara, féachtar do rátáil chreidmheasa an eisitheora chun riosca mainneachtana don Chiste a íosmhéadú. Déantar infheistíochtaí i réimse leathan eárnálacha tionsclaíochta agus eisitheoirí chun riosca creidmheasa a laghdú.

Eascraíonn ionstraimí airgeadais díorthacha a ghineann riosca creidmheasa as réamhchonarthaí airgeadra an Chiste agus as conarthaí babhtála airgeadraí. Ní dhéileáiltear réamhchonarthaí airgeadra ach le contrapháirtithe formheasta laistigh de theorainneacha sainithe. D'fhonn rioscaí creidmheasa a eascraíonn as idirbhearta díorthaigh a mhaolú, i gcásanna áirithe téann an Ciste isteach in Iarscríbhinní Tacaíochta Creidmheasa (ITCanna) lena chontrapháirtithe margaidh. Teastaíonn ó ITCanna go bpostálann contrapháirtithe cúlbhannaí in imthosca sonraithe.

Socraítear réamhchonarthaí airgeadra trí Shocrú Ceangailte Leanúnach (SCL) ina réamh-chomhoiriúnaítear trádálacha roimh an dáta socraithe a theorannaíonn an riosca de mhainneachtain socraithe. Tá urrús an Chiste ag Taisceánach Domhanda an Chiste, Bank of New York Mellon, i gcuntais leithscartha, rud a íoslaghdaíonn an riosca de chaillteanas luacha na n-urrús arna gcoimeád ag an Taisceánach Domhanda. Má theipeann air, d'fhéadfadh go lagófaí cumas an Chiste na hurrús a aistriú go sealadach. Is ball Taisceánach Domhanda an Chiste de mhalartán mór urrús agus ar 31 Nollaig 2012 bhí rátáil chreidmheasa Moody's Aa1 aige (2011: Aa2). Déanann an Bainisteoir athbhreithniú rialta ar rátáil chreidmheasa an taisceánaigh dhomhanda.

15. Bainistiú Riosca Airgeadais (ar lean)

(b) Riosca Creidmheasa (ar lean)

Ar 31 Nollaig 2012 bhí airgead tirim coimeádta ag Banc Ceannais na hÉireann agus leis an Taisceánach Domhanda. Níor coimeádadh airgead tirim mar chúlbhannaí mar chuid den Chlár Iasachtaithe Urrús ar 31 Nollaig 2012 (2011: €56 mhilliún).

(c) Riosca Leachtachta

Is é atá i riosca leachtachta an riosca go mbeadh deacrachtaí ag an gCiste i leith a oibleagáidí a chomhlíonadh tráth a mbeadh siad dlite. Eascraíonn príomhfhoinsé an riosca seo don Chiste as luach cheangaltais an Chiste do chomhpháirtíochtaí teoranta maoiné agus cothromais phríobháidigh agus caiteachas oibríochtúil leanúnach.

Bainistíocht Riosca Leachtachta

Déanann an Ciste faireachán ar a neamhchosaint ó riosca leachtachta trí fhaireachán a dhéanamh ar leachtacht a phunainne infheistíochta agus leibhéil chúí sócmhainní leachtacha a choimeád. Bhí sócmhainní an-leachtach ar fiú €0.9 billiún iad ag an gCiste ar 31 Nollaig 2012 (2011: €0.7 billiún), a raibh ann airgead tirim agus sócmhainní cóibhéisí airgid thirim. Ina theannta sin maolaíonn an Ciste a neamhchosaint ó riosca leachtachta trí infheistíocht a dhéanamh i sócmhainní ar féidir iad a réadú go réidh ag costais ísle bheartaíochta agus laistigh de chreat gairid ama. In 2012 bhí sócmhainní arbh fhéidir iad a réadú go réidh ar fiú €4.2 billiún iad ag an gCiste (2011: €3.7 billiún).

16. Imeachtaí dá éis sin

An 13 Meitheamh 2013, d'fhógair an Rialtas a chinneadh chun an Ciste Infheistíochta Straitéisí in Éirinn a chur ar bun, agus táthar ag súil leis go n-achtófar an reachtaíocht bhainteach i dtreo dheireadh 2013. Tar éis achtú na reachtaíochta nua, táthar ag súil go ndíscaoilfear Choimisiún CNP agus go gcuirfear struchtúr nua rialachais i bhfeidhm laistigh de GBCN. Tá an Coimisiún tiomanta do thrasdul ordúil a chinntiú ó CNP go dtí CISÉ, agus ón gCoimisiún go dtí na socrúithe nua rialachais laistigh de GBCN agus déanfaidh an Coimisiún ar féidir leis chun tacú leis an trasdul seo. Níl aon éifeacht ar luachanna tugtha na n-infheistíochtaí ag deireadh na bliana ag eascairt ón gcinneadh seo.

Seachas ar tharla i ndiaidh dheireadh na bliana mar a leagtar síos thuas agus i nóta 10, ní raibh aon teagmhas suntasach eile a raibh tionchar aige ar an gCiste ar 31 Nollaig 2012.

17. Faomhadh na Ráiteas Airgeadais

D'fhaomh an Coimisiún na ráitis airgeadais ar an 19 Meitheamh 2013.

78
Urrúis Luaite
– Gnáthscaireanna

103
Urrúis Luaite
– Bannaí Corparáide

106
Urrúis Neamhluaite
– Bannaí Corparáide

107
Urrúis Neamhluaite
– Réadmhaoin

107
Urrúis Neamhluaite
– Cothromas
Príobháideach

108
Urrúis Neamhluaite
– Infreastruchtúr

108
Infheistíochtaí i
dTráchtearraí

108
Airgeadraí agus
Cistí Eile

108
Gnáth-scair-
roghanna
Díorthaigh

108
Cistí Foraoiseachta

108
Airgead Tirim, Taiscí
agus Gnóthachan
Neamhréadaithe
Gnóthachain /
Cailteanais

108
Infheistíochtaí
Stiúrtha

Urrúis Luaite – Gnáthscaireanna

An Eoraip			Sealúchas	Cur Síos ar an Urrús	Margadhluach €	Sealúchas	Cur Síos ar an Urrús	Margadhluach €
An Ostair								
764	AMS	62,021	3,815	Auriga Industries B	44,741	833	Boiron	21,800
6,458	Andritz	313,471	4,532	Carlsberg	336,514	401	Bollore	103,298
63,404	Erste Group Bank	1,523,281	5,545	Coloplast B	205,494	2,690	Bonduelle	192,335
564,273	Immoeast	0	57,979	Danske Bank	743,291	817	Bongrain	37,419
95,134	Immofinanz	302,146	7,804	DSV	152,398	98,510	Bouygues	2,206,624
491,815	Immofinanz	0	2,257	FLSmidth & Co	98,980	4,765	Bureau Veritas	403,357
46,574	Immofinanz Nachsprung	0	46,387	GN Store Nord	508,572	91	Burelle	16,744
2,200	Oesterreichische Post	68,640	2,173	Lundbeck H	24,144	40,107	Cap Gemini	1,317,916
14,417	OMV	394,377	44,038	Novo-Nordisk	5,409,573	154,898	Carrefour	2,996,502
9,173	Polytec	53,846	10,580	Novozymes	225,752	3,669	Casino Guichard Perrachon	264,535
4,763	Raiffeisen Bank	149,820	51	Per Aarsleff	2,871	4,156	Cegid Group	63,587
10,803	Strabag	220,651	861	Rockwool International	73,164	24,979	Christian Dior	3,203,557
26,979	Telekom Austria	154,859	2,811	Royal Unibrew	185,366	15,310	Cie Generale de Geophysique	345,853
5,529	Verbund	103,724	10,416	Schouw & Co	208,013	886	Ciments Francais	39,613
3,118	Vienna Insurance Group	125,889	941	Tryg	53,791	6,904	Club Mediterranee	92,376
14,023	Voestalpine	387,876	7,495	Vestas Wind System	32,005	15,192	CNP Assurances	176,303
		3,860,602	859	William Demant	55,712	45,332	Compagnie Deint-Gobain	1,460,597
		% d'Iomlán na nInfeistíochtaí 0.03%			8,870,356	1,052	CRCAM Brie Picardie	19,883
					% d'Iomlán na nInfeistíochtaí 0.06%	1,433	CRCAM Nord de France	17,282
An Bheilg			An Fhionlainn			86,459	Credit Agricole	526,017
21,910	Ageas	486,731	2,231	Digia	5,845	52,019	Danone	2,596,008
306,917	Agfa Gevaert	408,200	37,194	Fortum	526,295	5,067	Dassault Systemes	426,793
68,014	Anheuser-Busch	4,471,240	5,429	Kesko	134,476	48,581	Derichebourg	153,030
232,744	Anheuser-Busch (Vvpr)	233	13,823	Kone Corporation B	771,323	41,408	Edenred	964,806
15,235	Barco	830,308	47,772	Metsa Board	106,054	21,425	EDF	299,522
3,680	Bekaert	80,500	12,557	Metso	402,326	5,481	Eiffage	183,997
15,320	Belgacom	340,181	10,410	Neste Oil	101,706	861	Eramet	95,528
5,466	Colruyt	204,975	322,193	Nokia	942,737	18,118	Essilor	1,377,330
20,414	Deceuninck	23,680	11,678	Nokian Renkaat	351,508	1,091	Euler Hermes	70,915
8,445	Delhaize Group	255,461	88,304	Outokumpu	70,113	3,192	Eurazeon	115,566
47,477	Dexia	3,323	7,455	Raisio - V	22,961	1,768	Europacorp	7,408
20,519	Elia	701,750	8,544	Rautaruukki	50,880	120,114	Eutelsat Communications	3,014,861
4,134	Gimv	156,803	49,453	Sampo	1,203,686	4,275	Faurecia	50,103
6,738	Groupe Bruxelles	405,223	3,961	Sanoma	29,450	2,412	Fonciere des Regio	152,680
16,885	KBC Groupe	441,543	55,333	Stora Enso	290,222	242,481	France Telecom	2,022,049
930	Kinopolis Group	76,251	25,934	Tieto	386,157	151,870	GDF Suez	2,365,375
5,906	Melexis	76,069	43,427	UPM-Kymmene	382,375	1,484	Gecina	125,992
2,795	Mobistar	54,195	16,468	Wartsila	538,833	453,319	GET	2,647,383
8,973	Recticel	47,288			6,316,947	9,140	Groupe Steria	129,788
3,900	Sioen Industries	25,740			% d'Iomlán na nInfeistíochtaí 0.04%	726	Hermes	164,294
38	Sipef	2,223				1,813	Icade	121,326
15,520	Solvay	1,697,112				2,033	Iliad	264,392
7,241	Telenet Group	258,142				3,061	Imerys	147,510
28,867	UCB	1,247,632				3,120	Ipsen Promesses	71,058
10,397	Umicore	433,451				2,159	Jacquet Metal Service	18,956
		12,728,252				5,398	JC Decaux	97,083
		% d'Iomlán na nInfeistíochtaí 0.09%				8,203	Klepierre	246,254
An Danmhairg			An Fhrainc			17,865	Lafarge	861,629
63	A P Moller - Maersk	359,710	41,187	Accor	1,099,487	10,648	Lagardere	269,235
28	A P Moller - Maersk	150,264	31,373	ADP Promesses	1,831,242	1,179	Lectra	5,577
			12,189	Air France-KLM	85,311	21,754	Legrand	693,409
			26,553	Air Liquide	2,523,863	73	Linedata Services	872
			977	Akka Technologies	23,448	728	Lisi	44,918
			193,503	Alcatel Lucent	194,084			
			19,809	Alstom	596,944			
			5,353	Arkema	424,011			
			8,106	Assystem Brime	120,698			
			35,623	Atos	1,613,763			
			199,484	Axa	2,663,111			
			2,981	BIC	269,244			
			1,602	Biomerieux	115,344			
			152,053	BNP Paribas	6,475,177			

Urrús Luaite – Gnáthscaireanna

Sealúchas	Cur Síos ar an Urrús	Margadhluach €	Sealúchas	Cur Síos ar an Urrús	Margadhluach €	Sealúchas	Cur Síos ar an Urrús	Margadhluach €
25,691	L'Oreal	2,694,986	60,257	Allianz	6,314,934			
31,866	LVMH Moët Hennessy	4,423,001	3,075	Amadeus Fire	127,044	6,019	Jungheinrich (Preference)	177,320
663	Maisons France Comfort	15,879	2,813	Aurelius	112,520	59,588	K + S	2,085,580
9,633	Maurel & Prom Nigeria	21,578	23,397	Aurubis	1,259,694	42,927	Kabel Deutschland	2,428,380
8,988	Maurel Et Prom	113,968	4,148	Axel Springer	133,918	1,126	Koenig & Bauer	14,368
6,584	Medica/ France	99,418	15,880	Balda	53,500	55,431	Kontron	228,043
58,567	Michelin	4,192,812	122,861	BASF	8,741,560	55	KSB (Preference)	22,745
75,840	Natixis	193,392	125,545	Bayer	9,025,430	6,205	Kuka	171,692
3,942	Netgem	10,446	26,121	Bayerische Motoren Werke (BMW)	1,905,005	21,696	Lanxess	1,437,794
19,311	Oeneo	44,029	10,116	Beiersdorf	625,978	11,799	Linde	1,557,468
11,319	Pagesjaunes	21,167	3,090	Bilfinger	225,570	2,532	Lotto24	8,662
1,931	Parrot	55,034	21,662	Biotest (Preference)	1,067,937	3,576	MAN	288,762
45,372	Pernod-Ricard	3,967,328	50,988	Borussia Dortmund	138,228	23,442	Merck	2,340,215
22,213	Peugeot	121,527	4,414	Brenntag	438,884	43,924	Metro	922,404
8,126	PPR	1,144,547	21,226	Cancom	286,339	20,425	MTU Aero Engines Investment	1,405,240
12,503	Publicis Groupe	565,761	6,906	Celesio	90,089	23,752	Muenchener Ruckversicherungs	3,230,272
8,604	Rallye	218,671	2,323	Centrotec Sustainable	31,291	1,344	Nemetschek	44,621
71,368	Renault	2,903,607	1,168	CeWe Color	36,249	3,181	Norma Group	66,801
9,868	Rexel Promesses	152,362	374,742	Commerzbank	537,380	1,384	OHB Teledata	20,968
17,415	Safran	567,642	8,257	Constantin Medien	12,575	30,949	Patrizia Immobilien	199,931
168,622	Sanofi	12,037,925	22,111	Continental	1,936,702	13,298	Porsche Automobil (Preference)	820,487
36,973	Sanofi	1,327,710	90,972	Daimler	3,758,963	490	Puma	110,177
56,390	Schneider Electric	3,091,864	114,088	Deutsche Bank	3,759,200	14,309	Rheinmetal	520,848
69,010	SCOR	1,408,494	16,286	Deutsche Boerse	752,576	49,329	RWE	1,541,038
2,039	SEB	113,593	162,774	Deutsche Lufthansa	2,317,902	3,660	Salzgitter	144,296
674	SIPH	41,727	211,862	Deutsche Post	3,516,909	157,004	SAP	9,528,573
8,267	Societe D'Edition de Canal+	40,922	277,461	Deutsche Telekom	2,384,777	2,274	Schuler Young	44,172
145,854	Societe Generale	4,133,502	11,382	Deutz	40,292	134,015	Siemens	11,016,033
13,091	Societe Television Francaise	115,855	6,846	Draegerwerk & Co (Preference)	523,856	845	SMA Solar Technology	16,063
9,857	Sodexo	628,088	6,587	Duerr Beteiligungs	444,623	5,284	Software	169,643
31,310	Suez Environnement	285,203	269,425	E.On	3,796,198	152	STO (Non Voting) (Preference)	17,024
9,474	Technip	822,722	1,667	Eckert & Ziegler	39,458	31,049	Suedzucker	962,209
22,811	Teleperformance	625,592	5,251	Elmos Semiconductor	37,545	1,993	Takkt	20,927
8,539	Thales	224,106	1,189	Fielmann	86,797	32,227	Thyssenkrupp	572,352
193,565	Total	7,550,971	29,018	Fraport	1,274,906	2,532	Tipp24	95,216
26,173	Trigano	270,629	70,597	Freenet	988,358	92,605	TUI	726,857
162,035	Ubisoft Entertainment	1,280,077	40,666	Fresenius Medical Care & Co	2,127,238	10,246	United Internet	167,112
7,826	Unibail-Rodamco	1,423,941	24,172	Fresenius & Co	2,105,381	2,249	Villeroy & Boch (Non Voting) (Preference)	14,911
56,811	Valeo	2,138,082	16,040	GEA Group	392,499	14,591	Volkswagen (Preference)	2,511,841
10,018	Vallourec	395,611	2,512	Gesco	170,942	2,691	Volkswagen	437,960
77,677	Veolia Environment	711,133	6,442	Grammer	103,201	1,270	Wacker Chemie	63,049
46,464	Vinci	1,670,845	19,635	Hamburger Hafen und Logistik	349,896	93	Wustenrot & Wurtte	1,438
262,155	Vivendi	4,443,527	4,896	Hannover Ruckversicherung	288,668			
3,055	Wendel	237,587	15,660	Heidelbergcement	717,698			
3,421	Zodiac Aerospace	285,414	40,309	Henkel & Co (Preference)	2,507,220			
		118,179,240	10,774	Henkel & Co	559,494			115,488,085
		% d'Iomlán na nInfeistíochtaí 0.81%	4,689	Hochtief	205,988			% d'Iomlán na nInfeistíochtaí 0.79%
An Ghearmáin			2,292	Hugo Boss	182,902	An Ghréig		
1,316	Aareal Bank	20,674	3,553	Indus	71,984	43,072	Alpha Bank	62,024
17,887	Adidas	1,204,332	89,844	Infineon Technologies	550,654	11,873	Coca-Cola Hellenic Bottling	210,152
67,965	Adva Optical Networking	270,501	92,406	Jenoptik	682,141	32,801	Eurobank Ergasias	21,025
						9,922	Hellenic Petroleum	73,423

Urrúis Luaite – Gnáthscaireanna

Sealúchas	Cur Síos ar an Urrús	Margadhluach €
29,918	Hellenic Telecom Organization	152,582
4,527	Metka	44,319
79,789	National Bank of Greece	102,928
19,428	OPAP	104,911
9,419	Public Power	55,478
		826,842
% d'Iomlán na nInnfheistíochtaí		0.01%

Éire		
42,342	Accenture	2,134,109
3,022,929	Allied Irish Banks	23,881
426,777	Beazley	925,093
45,701,961	Bank of Ireland	5,210,024
31,552	Covidien	1,380,789
28,362	CRH	433,719
30,049	Eaton	1,234,398
49,750	Elan	389,443
38,140	Experian	457,998
20,460	Ingersoll-Rand Public	743,718
217,179	Irish Bank Resolution Corporation	0
1,372,985	Irish Bank Resolution Corporation	0
308,460	James Hardie Industries	2,212,992
53,774	Kerry Group	2,148,809
196,696	National Toll Roads	0
1,213	Prothena	6,741
64,059	Ryanair	302,807
26,178	Seagate Technology	604,749
64,993	Shire	1,502,779
3,050	Unidare Units	0
16,226	Warner Chilcott	148,068
793,776	Waterford Wedgewood	0
12,181	Willis Group Public	309,557
199,898	WPP	2,175,094
21,104	XI Group	400,838
		22,745,604
% d'Iomlán na nInnfheistíochtaí		0.16%

Iosrael		
96,251	Africa Israel Investments	145,379
13,107	Check Point Software Technology	473,259
2,552	Delta-Galil Industries	22,894
300	Formula Systems (1985)	3,526
16,919	Teva Pharmaceutical Industries	478,820
		1,123,878
% d'Iomlán na nInnfheistíochtaí		0.01%

Sealúchas	Cur Síos ar an Urrús	Margadhluach €
An Iodáil		
127,199	A2A	55,624
134,422	Assicurazioni Generali	1,846,958
29,461	ASTM	230,090
275,288	Atlantia	3,763,187
10,329	Autogrill	89,707
522,910	Banca Monte dei Paschi di Siena	118,021
143,167	Banco Popolare Societa Cooperativa	180,104
81,679	Banca Carige	62,934
6,338	Banca Popolare Etrur- Lazio	3,502
6,689	Buzzi Unicem	70,502
25,247	Campari	146,433
4,741	CSP	4,599
19,734	Danieli & C'Officine	429,215
31,416	De'Longhi	343,063
599,686	Enel	1,881,815
168,132	Enel Green Power	236,225
484,416	Eni	8,884,189
35,090	Exor	666,710
4,054	Exor Priv	67,215
188,234	Fiat Industrial	1,553,872
278,308	Fiat	1,054,787
35,131	Finmeccica	152,890
93,923	Indesit	542,875
222,425	Intek	73,912
1,087,488	Intesanpaolo	1,413,734
440	Italmobiliare	5,632
4,191	Lottomatica	72,085
45,932	Luxottica	1,427,107
69,209	Mediaset	107,689
35,056	Mediobanca	163,431
17,837	Mediolanum	68,387
28,691	Parmalat	50,496
216,384	Pirelli	1,872,804
19,235	Prysmian Cables & Systems	288,717
12,580	Safilo	83,846
27,947	Saipem	818,847
2,968	Servizi Italia	9,581
48,768	Sias	344,790
1,637,834	Snam	5,755,349
72,249	Sorin	121,306
1,066,402	T. E. R. N. A.	3,224,800
503,290	Telecom Italia	300,716
1,155,488	Telecom Italia	789,198
71,436	UBI Banca	250,455
550,894	Unicredit	2,041,613
6,308	Vittoria Assicuraz	30,770
		41,699,782
% d'Iomlán na nInnfheistíochtaí		0.28%

Lichtinstéin		
395	Verwalt & Privat Bank	21,268
		21,268
% d'Iomlán na nInnfheistíochtaí		0.00%

Sealúchas	Cur Síos ar an Urrús	Margadhluach €
Lucsamburg		
4,753	Aperam	54,232
99,930	Arcelormittal	1,292,595
353,309	S.E.S. SA Fiduciary Dr Each Rep	7,668,572
39,439	Tenaris S	614,460
		9,629,858
% d'Iomlán na nInnfheistíochtaí		0.07%

An Ísiltír		
412,811	Aegon	1,982,731
20,275	Akzo Nobel	1,008,580
44,459	ASML	2,134,032
15,308	Be Semiconductor Industries	88,633
6,721	Boskalis Westminster	228,514
2,422	CNH Global	73,960
6,183	Corio	212,170
11,164	CSM	181,359
50,325	De Master Blenders	438,784
107,167	EADS	3,161,427
6,919	Fugro	308,034
20,952	Gemalto	1,424,736
10,335	Heineken	428,231
24,703	Heineken	1,246,760
892,492	ING	6,301,886
90,989	Koninklijke Ahold	922,174
15,953	Koninklijke DSM	730,488
294,486	Koninklijke KPN	1,094,310
81,893	Koninklijke Philips Electronic	1,629,261
52,254	Koninklijke Vopak	2,785,661
28,902	Lyondellbasell Industries	1,250,580
27,238	Mediq	349,327
9,661	Nielsen N.V.	223,988
36,050	Postnl	105,194
20,677	Qiagen	284,309
10,324	Randstad	287,059
60,442	Reed Elsevier	676,044
87,416	Royal Dutch Shell	2,270,631
335,111	Royal Dutch Shell	8,713,461
151,073	Royal Dutch Shell B	4,026,269
14,052	SBM Offshore	147,757
71,429	SNS Reaal	73,572
57,005	STMicroelectronics	306,003
34,177	TNT Express	288,112
216,802	Unilever	6,251,486
74,723	Vimpelcom	594,091
22,070	Wessanen	48,444
66,297	Wolters Kluwers	1,025,946
15,400	Yandex	251,764
29,699	Ziggo	735,347
		54,291,112
% d'Iomlán na nInnfheistíochtaí		0.37%

Urrúis Luaithe – Gnáthscaireanna

Sealúchas	Cur Síos ar an Urrús	Margadhluach €	Sealúchas	Cur Síos ar an Urrús	Margadhluach €	Sealúchas	Cur Síos ar an Urrús	Margadhluach €
An Iorua								
8,792	Aker Solutions	135,081	9,176	ENCE Energia y Celulosa	19,545	82,558	Skandinaviska Enskilda Banken	531,500
26,065	Atea	212,825	6,878	Endesa	116,032	16,644	Skanska 'B'	205,965
28,268	Austevoll Seafood	109,636	337,874	Ferrovial	3,784,189	15,658	SKF	297,761
22,189	Cermaq	252,892	4,135	Fomento de Construcciones y Contratas	38,745	8,858	SSAB	58,369
167,382	DNB	1,603,594	36,466	Gas Natural	495,208	2,949	SSAB	16,566
7,933	Gjensidige Forsikring	85,718	17,301	Grifols	456,054	23,334	Svenska Cellulosa	383,371
10,142	Grieg Seafood	17,045	390,571	Iberdrola	1,638,445	24,264	Svenska Handelsbanken	657,068
7,592	Kvaerner	16,737	13,313	Indira Sistemas	133,396	36,263	Swedbank 'A'	536,635
39,715	Norsk Hydro	150,682	21,324	Industria de Diseno Textil	2,249,682	8,352	Swedish Match	212,352
262,927	Norske Skogsindustrier	141,691	75,672	Mapfre	175,181	16,576	Telez 'B'	226,177
215,299	Orkla	1,421,009	13,378	Mediaset Espana Comunicacion	68,094	85,161	Teliasonera	437,217
38,234	Sparebank	181,068	83,460	Red Electrica	3,113,058	18,050	Volvo 'A'	188,030
104,264	Statoil	1,972,252	183,109	Repsol	2,807,977	154,330	Volvo 'B'	1,596,889
16,712	Storebrand	60,996	183,109	Repsol	84,596			16,457,422
31,610	Telenor	482,648	460,028	Telefonica	4,687,685			% d'Iomlán na nInfheistíochtaí 0.11%
59,426	Yara International	2,214,232	12,512	Zardoya-Otis	135,130			
		9,058,106			39,853,626			
% d'Iomlán na nInfheistíochtaí		0.06%	% d'Iomlán na nInfheistíochtaí		0.27%			
An Phortaingéil			An tSualainn			An Eilbhéis		
14,418	Altri	22,896	19,675	Acando	35,306	88,859	ABB	1,380,141
1,933,822	Banco Commercial Portuguese	145,037	2,544	AF	46,096	22,154	Ace	1,339,919
190,105	Banco Espirito Santo	170,144	11,646	Alfa Laval	183,606	3,563	Actelion	128,477
183,291	EDP Energias Portugal	419,736	13,277	Assa Abloy	375,785	5,435	Adecco	216,283
20,201	GALP Energia	237,564	24,847	Atlas Copco	516,222	2,141	AFG	40,968
22,210	Jeronimo Martins	324,266	14,357	Atlas Copco	264,656	3,539	Aryzta	137,344
15,775	Mota Engil	24,719	39,835	Bilia	433,998	1,839	Baloise	119,584
74,875	Portugal Telecom	280,706	141,855	Billerudkorsnas	1,012,424	77	Barry Callebaut	56,130
4,145	Semapa Sociedade de Investimento	23,585	10,062	Boliden	143,157	19	Bell	31,556
		1,648,653	4,005	Byggmax Group	13,534	584	BKW	15,190
% d'Iomlán na nInfheistíochtaí		0.01%	11,016	Electrolux	218,857	150	Banque Cantonale Vaudoise	60,232
			10,468	Elekta	123,684	11,905	Clariant 37	121,792
An Spáinn			219,606	Ericsson	1,665,853	195	Comet	34,729
279,779	Abertisinfraestructuras	3,474,855	8,961	Getinge	229,716	19,291	Compagnie Financiere	1,140,969
2,064	Acciona	116,017	22,870	Hennes & Mauritz	598,266	74,895	Credit Suisse	1,381,016
6,337	Acerinox	52,901	9,614	Hexagon	182,713	1,026	Daetwyler	73,389
18,966	ACS Actividades	361,113	2,286	Holmen	51,250	356	Emmi	67,826
92,968	Amadeus	1,771,040	16,276	Husqvarna	74,325	661	Ems-Chemie	117,942
651,850	Banco Bilbao Vizcaya	4,536,876	9,990	Industrivarden	129,095	57,373	Ferrexpo	176,597
248,200	Banco Debadell New	490,195	4,331	Industrivarden	54,352	58	Fischer	17,681
6,766	Banco Espanol de Credito	24,053	23,044	Intrum Justitia	260,460	2,811	Flughafen Zurich	984,386
870,938	Banco Santander	5,312,722	18,242	Investor	361,354	7,842	Foster Wheeler	144,549
36,702	Bankinter S A	115,244	8,413	Kinnekvik Investment	133,028	7,602	GAM	77,771
459,668	Banco Popular Espanol	269,365	9,381	Lundin Petroleum	163,419	10,760	Garmin	332,896
101,517	Caixabank	267,700	2,180	Modern Times	57,561	1,568	Geberit	261,593
101,475	Caixabank	5,946	2,262	Nolato	20,691	353	Givaudan	281,593
2,409	Corporacion Financiera Alba	85,062	315,158	Nordea Bank	2,280,507	206,392	Glencore Xstrata	888,439
56,737	Distribuidora Internacional	272,905	8,794	Ratos	64,044	2	Helvetia	574
30,045	Duro Felguera	144,516	28,556	Saab	449,536	10,905	Highlight Common	43,402
21,250	EDP Renovaveis	84,873	48,403	Sandvik	583,746	9,251	Holcim	512,667
152,740	Enagas	2,465,224	15,634	Scania	244,657	13,888	Implenia	459,022
			12,800	Securitas	84,568	8,961	Julius Baer	239,984
			9,487	Semcon	53,062	21,352	Kardex	431,568
						303	Komax	17,821
						2,208	Kuehne & Nagel	201,193
						5	Lindt & Spruengli	142,955
						37	Lindt Spruengli	91,335
						30,067	Lonza	1,229,380

Urrús Luaite – Gnáthscaireanna

Sealúchas	Cur Síos ar an Urrús	Margadhluach €	Sealúchas	Cur Síos ar an Urrús	Margadhluach €	Sealúchas	Cur Síos ar an Urrús	Margadhluach €
8,702	Micronas	59,758	53,760	ARM	505,914	2,228	Genus	38,139
296,411	Nestle	14,633,943	13,379	Ashmore	58,919	60,572	GKN	169,818
4,573	Nobel Biocare	29,396	111,087	Associated British Foods	2,128,907	310,537	Glaxosmithkline	5,079,854
16,667	Noble	439,855	82,757	Astrazeneca	2,950,392	26,034	Hammerson	155,770
133,087	Novartis	6,333,539	111,889	Aviva	511,391	8,640	Hargreaves Lansdown	72,097
22,213	OC Oerlikon	190,444	64,788	Avocet Mining	55,571	51,109	Hays	51,541
472	Orior	20,019	129,641	Bae Systems	535,180	235,610	Healthcare Locums	6,351
1,412	Pargesa	73,279	2,031,931	Barclays	6,533,252	673,924	HICL Infrastructure	1,023,975
5,872	Partners Group	1,027,308	58,996	Berendsen	431,211	40,530	Highland Gold Mining	47,925
1,772	PSP Swiss Property	127,043	28,894	Berkeley	622,065	5,234	Hill & Smith	25,525
221	Publigrroupe	26,325	397,209	BG	4,928,000	20,173	Hogg Robinson	12,730
46,867	Roche	7,143,413	154,105	BHP Billiton	4,021,157	402,539	Home Retail	624,944
715	Schindler	78,181	104,599	Bodycote	580,479	948,395	HSBC	7,517,666
1,066	Schindler	114,618	739,417	BP	3,848,846	24,425	ICAP	91,882
88	Schweiter Technologies	38,270	75,369	British American Tobacco	2,882,326	12,876	IMI	173,079
224	SGS	375,931	33,252	British Land	228,987	5,300	Impellam	20,457
39	Sika Finanz	68,166	2,026	British Polythene Industries	9,868	38,549	Imperial Tobacco	1,120,902
1,970	Sonova	165,472	50,007	British Sky Broadcasting	469,984	16,803	Inmarsat	120,345
288	Straumann	26,720	302,263	BT	855,937	79,405	Innovation	23,352
1,328	Sulzer	158,520	12,072	Bunzl	149,254	9,954	Intercontinental Hotels	208,203
1,929	Swatch	125,836	16,562	Burberry	248,805	126,517	Intermediate Cap	489,883
4,196	Swatch	1,603,044	261,909	Cairn Energy	849,816	34,115	International Consolidated	77,251
1,180	Swiss Life	118,665	25,187	Capita	233,013	95,200	International Personal Finance	435,113
2,244	Swiss Prime Site	141,923	8,236	Carnival	237,967	55,434	Interserve	264,094
35,349	Swiss Re	1,929,671	1,768	Carr's Milling Industries	22,856	6,003	Intertek	227,954
793	Swisscom	258,684	728,014	Centrica	2,975,928	23,992	Intu Properties	102,953
53,625	Swisslog	52,417	45,225	Coalfield Resources	3,741	29,676	Invensys	118,180
6,159	Syngenta	1,870,352	42,186	Cobham	114,136	23,349	Investec	121,223
27,917	TE Connectivity	785,417	268,290	Compass	2,383,412	143,087	ITV	184,447
14,270	Transocean	476,849	17,019	Computacenter	88,004	13,704	John Wood	121,994
30,152	Tyco International	668,445	4,881	Concentric	31,850	8,207	Johnson Matthey	238,939
303,781	UBS	3,590,917	31,720	Costain	98,724	52,066	Johnson Service	22,808
998	Valora	153,023	17,790	Cranswick	185,072	289,094	Johnston Press	46,051
100	Vaudoise Versicherung	24,437	6,495	Creston	6,208	7,877	Kazakhmys	75,093
28	Vetropack	39,105	10,018	Daily Mail & General Trust 'A'	67,638	328,176	Kelda	0
48,698	Weatherford	413,014	65,975	Dairy Crest	310,594	65,576	Keller	557,247
10,700	Wolseley	380,223	113,593	Dart	175,379	770,777	Kingfisher	2,683,222
173,988	Xstrata	2,257,729	69,215	Debenhams	96,686	33,196	Ladbrokes	80,661
11,509	Zurich Insurance	2,320,486	97,820	Diageo	2,141,948	31,588	Land Securities	314,874
		61,339,329	19,641	Diageo	1,735,446	57,522	Lavendon	97,620
		% d'iomlán na ninfheistíochtaí 0.42%	230,871	Drax	1,540,366	1,361,727	Legal & General	2,429,450
			68,989	DS Smith	172,959	6,472,642	Lloyds Banking	3,800,228
			19,759	EzV Technologies	29,720	7,445	London Stock Exchange	99,255
			100,322	Elementis	285,809	20,829	Lonmin	72,535
			738,795	Enquest	1,086,330	68,981	Man	69,945
			28,700	Etalon Group	118,550	60,721	Marks & Spencer	284,446
			62,059	Etalon Sponsored	256,345	6,470	May Gurney Integrated Services	14,478
			14,213	Eurasian Natural Resources	49,461	48,054	McBride	78,461
			117,701	Fiberweb	99,514	10,377	Mecom	9,473
			51,810	G4S	162,839	31,439	Meggitt	147,275
			111,176	Gem Diamond	196,169	6,004	Menzies (John)	47,195
						104,941	Micro Focus	748,385
						178,406	Mondi	1,463,581

An Ríocht Aontaithe

174,102	888	254,401
35,451	3i	94,351
637,758	3i Infrastructure	952,612
7,403	Admiral	105,226
33,599	Aegis	96,668
260,100	Afren	417,830
4,525	African Barrick Gold	24,430
35,720	Aggreko	761,583
12,122	Amdoc	312,283
12,197	Amec	149,903
141,506	Anglo American	3,284,063
48,959	Antofagasta	794,286
20,678	Aon	871,379

Urrúis Luaite – Gnáthscaireanna

Sealúchas	Cur Síos ar an Urrús	Margadhluach €
3,768	Morgan Sindall	23,801
97,740	Morrison (W) Supermarket	314,981
2,769,258	National Grid	23,854,777
6,634	Next	301,501
241,716	Northgate	917,431
183,901	Old Mutual	401,558
55,514	Pace	128,156
49,330	Paragon	154,802
142,227	Pearson	2,070,404
145,761	Pendragon	31,256
262,551	Pennon	2,010,714
346,707	Persimmon	3,398,672
63,822	Petrofac	1,269,245
437,531	Prudential	4,640,155
31,497	PV Crystalox Solar	4,438
345,148	Qinetiq	776,065
3,594	Randgold Resources	262,030
27,914	Reckitt Benckiser	1,326,779
45,945	Reed Elsevier	361,435
66,598	Rentokil	78,137
53,423	Resolution	162,017
36,326	Rexam	194,071
4,579	Ricardo	21,041
55,212	Rio Tinto	2,375,652
203,609	Rolls-Royce	2,179,297
7,836	Rowan	185,715
72,980	Royal Bank of Scotland	290,185
58,038	RPC	282,332
139,184	RSA Insurance	214,379
46,207	Sabmiller	1,599,495
48,146	Sage	173,623
71,356	Sainsbury	301,739
10,716	Savills	61,452
28,644	Scapa	21,673
6,237	Schroders	128,852
2,218	Schroders (Non Voting)	37,016
27,015	Segro	81,631
19,791	Serco	129,741
181,792	Severn Trent	3,506,195
145,714	Shanks	155,784
17,822	Shire	1,245,136
224,482	Smith & Nephew	1,869,079
64,088	Smiths	935,287
210,498	Speedy Hire	100,593
136,130	SSE	2,365,303
180,253	Standard Chartered	3,475,409
93,937	Standard Life	382,263
13,602	Subsea	244,522
17,924	Synergy Health	239,616
316,213	TalkTalk Telecom	905,126
17,144	Tate & Lyle	160,075
58,166	Taylor Wimpey	46,898
147,849	Telecity	1,424,865
13,527	Telford Homes	30,581
582,166	Tesco	2,396,860

Sealúchas	Cur Síos ar an Urrús	Margadhluach €
31,372	Tetragon Financial Group	226,837
138,367	Trinity Mirror	156,831
118,029	TT Electronics	208,261
417,289	TUI Travel	1,444,482
6,919	Tullett Prebon	21,348
51,692	Tullow Oil	798,721
12,009	Tyman	22,661
49,976	Unilever	1,448,881
524,809	United Utilities	4,331,073
112,115	Valiant Petroleum	553,294
4,874	Vedanta Resources	69,100
4,623,029	Vodafone	8,749,257
7,821	Weir	180,072
258,576	WH Smith	2,122,852
6,716	Whitbread	201,373
94,667	William Hill	403,793
83,784	Xchanging	128,330
		179,857,817
% d'iomlán na nInfheistíochtaí		1.23%
<hr/>		
lomlán na nGnáthscaireanna san Eoraip		703,996,781
% d'iomlán na nInfheistíochtaí		4.80%

Meiriceá Thuaidh

Sealúchas	Cur Síos ar an Urrús	Margadhluach €
Ceanada		
11,068	Agnico-Eagle Mines	439,198
9,957	Agrium	751,417
8,448	Alimentation Couche-Tard	314,654
20,747	ARC Resources	385,976
43,089	Bank of Montreal	1,996,191
78,324	Bank of Nova Scotia	3,425,818
66,367	Barrick Gold	1,759,077
17,399	BCE	564,603
5,600	Bell Aliant	112,196
6,169	Bombardier	17,985
89,855	Bombardier	257,178
41,503	Brookfield Asset Management	1,151,229
25,757	Brookfield Office Properties	332,525
27,066	Cameco	403,610
27,164	Canadian Imperial Bank of Commerce	1,653,578
29,185	Canadian National Railway	2,006,760
73,116	Canadian Natural Resources	1,594,003
31,812	Canadian Oil Sands	488,428
11,149	Canadian Pacific Railway	856,310
4,908	Canadian Tire	259,205
5,468	Canadian Utilities	299,435
49,954	Cenovus Energy	1,265,866
18,308	CGI Group	319,697
13,636	CI Financial	258,769
24,185	Crescent Point Energy	692,578
48,733	Eldorado Gold	474,829
631,949	Enbridge	20,694,562
49,406	Encana	739,379
99,984	Entertainment One	206,437
1,252	Fairfax Financial	341,710
10,705	Finning International	200,215
31,926	First Quantum Minerals	532,465
149,586	Fortis	3,896,501
54,152	Goldcorp	1,507,451
17,781	Great West Lifeco	329,579
19,479	Husky Energy	435,931
23,405	Iamgold Corp	202,925
8,154	IGM Financial	258,207
22,622	Imperial Oil	735,813
8,703	Intact Financial	429,088
55,817	Keyera	2,091,704
73,329	Kinross Gold	539,208
7,020	Loblaw Companies	224,061
15,209	Magna International	575,157
120,898	Manulife Financial	1,243,307
9,185	MEG Energy	212,827

Urrús Luaite – Gnáthscaireanna

Sealúchas	Cur Síos ar an Urrús	Margadhluach €	Sealúchas	Cur Síos ar an Urrús	Margadhluach €	Sealúchas	Cur Síos ar an Urrús	Margadhluach €
10,939	National Bank of Canada	643,167	49,473	AES	401,214	376,401	AT&T	9,616,854
34,977	Nexen	707,421	22,654	Aetna	794,968	65,263	Atmos Energy	1,737,181
3,235	Niko Resources	26,226	30,957	Aflac	1,246,351	15,483	Autodesk	414,828
26,871	Osisko Mining	163,636	57,360	Agilent Technologies	1,779,838	6,515	Autoliv	332,762
35,668	Pacific Rubiales Energy	629,067	85,888	AGL Resources	2,601,897	32,235	Automatic Data Processing	1,392,843
208,917	Pembina Pipeline	4,525,978	14,127	Air Products & Chemicals	899,614	6,925	Autonation	208,369
30,972	Penn West Petroleum	254,623	3,878	Airgas	268,321	1,849	Autozone	496,696
56,930	Potash Corporation of Saskatchewan	1,754,226	11,271	Akamai Technologies	349,474	7,633	Avalonbay Communities	784,416
27,875	Power Canada	538,530	69,848	Alcoa	459,512	6,929	Avery Dennison	183,387
18,886	Power Financial	391,607	12,667	Alexion Pharmaceuticals	900,630	9,587	Avnet	222,418
33,709	Research in Motion	302,783	1,153	Allegheny	293,118	94,594	Avon Products	1,029,536
19,745	Riocan REIT	414,229	7,077	Allegheny Technologies	162,845	7,762	Axis Capital	203,786
9,059	Rogers Communications	311,414	32,314	Allergan	2,246,599	7,330	Babcock & Wilcox Co	145,556
95,651	Royal Bank of Canada	4,359,886	3,576	Alliance Data Systems	392,346	17,390	Baidu/ China	1,321,846
9,740	Saputo	373,007	6,927	Alliant Energy	230,532	28,400	Baker Hughes	879,078
28,298	Shaw Communications	491,989	32,889	Allstate	1,001,327	10,972	Ball Corp	372,137
13,519	Shoppers Drug Mart	440,445	14,361	Alpha Natural Resources	106,015	710,349	Bank of America	6,245,300
23,168	Silver Wheaton	632,416	20,908	Altera	545,757	79,235	Bank of New York Mellon	1,543,383
9,452	SNC-Lavalin Group	290,100	134,516	Altria	3,203,344	36,281	Baxter International	1,833,024
39,741	Sun Life Financial	797,724	38,553	Amazon.com	7,338,336	46,452	BB&T	1,024,873
103,329	Suncor Energy	2,572,803	16,174	Ameren	376,584	10,369	Beam	480,099
66,597	Talisman Energy	570,310	12,280	American Eagle Outfitters	190,892	13,727	Becton Dickinson & Co	813,487
38,689	Teck Resources	1,064,632	31,927	American Electric Power	1,032,776	15,814	Bed Bath & Beyond	670,123
6,024	Telus	296,592	125,293	American Express	5,458,422	6,777	Bemis	171,865
922	Telus	45,689	97,098	American International	2,597,817	46	Berkshire Hathaway	4,673,912
27,506	Thomson Reuters	602,590	13,684	American States Water	497,619	72,421	Berkshire Hathaway	4,923,574
10,581	Tim Hortons	393,294	392,011	American Tower	22,957,928	24,749	Best Buy	222,280
60,508	Toronto-Dominion Bank	3,857,460	139,347	American Water Works	3,921,445	15,574	Biogen Idec	1,731,271
16,101	Transalta	185,314	14,357	Ameriprise Financial	681,506	8,307	Blackrock	1,301,455
555,949	TransCanada	19,898,548	16,744	Amerisourcebergen	547,981	11,089	BMC Software	333,326
25,719	Turquoise Hill Resources	148,789	16,061	Ametek	457,338	70,457	Boeing	4,024,283
9,541	Ultra Petroleum	131,104	51,352	Amgen	3,359,637	7,797	Borgwarner	423,239
19,525	Valeant Pharmaceuticals International	881,947	40,880	Amphenol	2,004,651	9,877	Boston Properties	792,091
143,800	Veresen	1,294,933	32,767	Anadarko Petroleum	1,845,472	94,573	Boston Scientific	410,719
3,252	Weston (George)	174,965	19,481	Analog Devices	621,018	111,174	Bristol-Myers Squibb	2,746,067
47,420	Westshore Terminals Investment	994,459	65,702	Annaly Capital Management	699,148	33,741	Broadcom	849,279
49,031	Yamana Gold	638,594	25,800	Apache	1,535,016	7,768	Broadridge Financial Solutions	134,707
		109,278,139	8,871	Apollo	140,656	103,924	Brookfield Infrastructure	2,776,505
	% d'iomlán na ninfheistíochtaí	0.75%	87,765	Apple	35,456,554	8,919	Brown & Brown	172,107
			81,520	Applied Materials	706,828	9,096	Brown-Forman	436,048
			102,738	Aqua America	1,979,385	32,800	Bunge	1,807,058
			43,524	Archer-Daniels Midland	903,534	23,928	CA	398,619
			7,272	Arrow Electronics	209,882	14,689	Cablevision Systems	166,328
			8,282	Arthur J Gallagher & Co	217,501	13,925	Cabot Oil & Gas	524,958
			4,951	Ashland	301,736	30,366	California Water Service	422,325
			6,619	Assurant	174,079	23,418	Calpine	321,789
						15,913	Cameron International	680,952
						15,694	Campbell Soup	415,010
						38,071	Capital One Financial	1,671,558
						22,742	Cardinal Health	709,804
						13,743	Carefusion	297,692
						14,003	Carmax	398,418

Na Stáit Aontaithe

45,870	3M	3,228,005
167,903	Abbott Laboratories	8,335,339
5,454	Abercrombie & Fitch	198,293
220,357	Activision Blizzard	1,773,678
32,444	Adobe Systems	926,550
15,076	ADT	531,214
42,402	Advanced Micro Devices	77,130

Urrúis Luaite – Gnáthscaireanna

Sealúchas	Cur Síos ar an Urrús	Margadhluach €	Sealúchas	Cur Síos ar an Urrús	Margadhluach €	Sealúchas	Cur Síos ar an Urrús	Margadhluach €
43,236	Caterpillar	2,935,486	200	Cousins Properties	1,266	11,749	Entergy	567,681
132,093	Catlin Group	814,959	9,299	Coventry Health Care	315,957	17,695	EOG Resouces	1,619,963
164,627	CBRE	2,483,005	13,283	CR Bard	983,993	10,173	EQT	454,755
40,469	CBS	1,167,080	17,363	Credicorp	1,928,696	7,662	Equifax	314,285
10,574	Celanese	356,875	7,825	Cree	201,526	14,152	Equinix	2,211,719
45,820	Celgene	2,733,781	307,379	Crown Castle International	16,811,027	21,093	Equity Residential	905,973
337,893	Centerpoint Energy	4,929,847	68,979	CSX	1,031,496	2,363	Erie Indemnity	123,971
41,431	Centurylink	1,228,423	40,100	CTC Media	236,454	29,181	Estee Lauder	1,323,916
11,270	Cerner	663,182	12,342	Cummins	1,013,533	3,453	Everest Reinsurance Group	287,750
4,195	CF Industries	645,942	82,678	CVS Caremark	3,029,772	12,326	Exelis	105,286
10,846	CH Energy	536,135	90,184	Danaher	3,820,893	56,392	Exelon	1,271,107
10,864	CH Robinson Worldwide	520,556	8,658	Darden Restaurants	295,753	7,730	Expedia	360,019
83,967	Charles Schwab	913,875	6,906	Davita Healthcare Partners	578,536	14,127	Expeditors International of Washington	423,467
7,000	Charter Communications	404,487	26,148	Deere & Co	1,712,680	53,329	Express Scripts Holding	2,182,633
161,315	Cheniere Energy	2,296,116	116,681	Dell	895,845	302,174	Exxon Mobil	19,822,010
44,348	Chesapeake Energy	558,636	13,712	Delta Air Lines	123,360	4,996	F5 Networks	367,865
130,660	Chevron	10,709,089	24,785	Denbury Resources	304,318	85,206	Facebook	1,719,748
1,940,000	China Gas	1,157,246	8,867	Dentsply International	266,198	19,182	Family Dollar Stores	921,882
11,195	Chipotle Mexican Grill	2,523,924	26,769	Devon Energy	1,055,827	19,046	Fastenal	673,986
17,842	Chubb	1,018,538	4,295	Diamond Offshore Drilling	221,228	4,294	Federal Realty Investment Trust	338,534
9,526	Church & Dwight	386,773	7,982	Digital Realty Trust	410,715	38,069	Fedex	2,646,422
18,927	Cigna	766,892	40,062	Directv	1,523,048	20,226	Fidelity National Information	533,627
5,371	Cimarex Energy	235,007	33,475	Discover Financial Services	978,067	59,709	Fifth Third Bancorp	687,418
10,130	Cincinnati Financial	300,660	26,010	Discovery Communications	1,251,413	3,991	First Solar	93,408
9,034	Cintas	280,044	5,815	Discovery Communications	257,827	28,045	Firstenergy	887,645
353,337	Cisco Systems	5,262,295	13,780	Dish Network	380,167	9,069	Fiserv	543,219
13,461	CIT	394,219	58,965	Dollar General	1,970,416	3,479	Flowserve	387,083
193,938	Citigroup	5,814,906	15,726	Dollar Tree	483,437	10,961	Fluor	487,986
12,322	Citrix Systems	614,045	37,443	Dominion Resources	1,470,022	15,802	FMC Technologies	512,960
3,260	City National	122,355	12,408	Dover	617,955	9,775	Foot Locker	237,967
9,058	Cliffs Natural Resources	264,724	78,933	Dow Chemical	1,933,541	247,240	Ford Motor	2,426,677
8,544	Clorox	474,149	19,749	Dr Horton	296,070	17,727	Forest Laboratories	474,547
58,793	CME	2,259,658	13,905	Dr Pepper Snapple	465,608	10,369	Fortune Brands Home & Security	229,636
1,569	CNA Financial	33,309	2,904	DST Systems	133,381	3,986	Fossil	281,262
18,464	Coach	776,820	11,162	DTE Energy	508,017	10,498	Franklin Resources	1,000,151
299,784	Coca-Cola	8,236,448	46,395	Duke Energy	2,243,445	62,045	Freeport-McMoRan Copper & Gold	1,608,261
19,040	Coca-Cola Enterprises	457,889	19,449	Duke Realty	204,455	61,444	Frontier Communications	199,318
19,698	Cognizant Technology Solutions	1,105,530	3,093	Dun & Bradstreet	184,375	9,334	Gamestop	177,497
31,649	Colgate-Palmolive	2,507,645	10,190	Eastman Chemical	525,564	14,881	Gannett	203,128
139,032	Comcast	3,938,924	84,960	Ebay	3,285,326	24,559	GAP	577,771
35,223	Comcast	959,729	35,211	Ecolab	1,918,805	699,868	General Electric	11,134,023
12,547	Comerica	288,522	21,134	Edison International	723,848	30,891	General Growth Properties	464,746
6,029	Commerce Bancshares	160,207	7,611	Edwards Lifesciences	520,148	42,613	General Mills	1,305,132
10,364	Computer Sciences	314,596	61,245	Ei Du Pont De Nemours & Co	2,087,455	41,717	General Motors	911,552
27,050	Conagra Foods	604,801	20,755	Electronic Arts	228,566	8,946	Gentex	127,606
7,005	Concho Resources	427,712	75,831	Eli Lilly & Co	2,834,610	10,623	Genuine Parts	511,907
80,635	Conocophillips	3,544,053	139,214	EMC	2,669,482	30,329	Genworth Financial	172,632
15,665	Consol Energy	381,118	47,990	Emerson Electric	1,926,293	88,272	Gilead Sciences	4,914,035
232,346	Consolidated Edison	9,780,580	24,732	Enbridge Energy Management	541,540	31,173	Goldman Sachs	3,013,815
11,632	Constellation Brands	312,003	4,398	Energizer	266,600			
3,384	Continental Resources	188,487						
99,681	Corning	953,444						
52,500	Cosan	688,779						
73,799	Costco Wholesale	5,524,577						

Urrús Luaite – Gnáthscaireanna

Sealúchas	Cur Síos ar an Urrús	Margadhluach €	Sealúchas	Cur Síos ar an Urrús	Margadhluach €	Sealúchas	Cur Síos ar an Urrús	Margadhluach €
28,141	Google	15,129,893	9,020	Jacobs Engineering	291,027	2,289	Marriott Vacations Worldwide	72,292
10,030	Green Mountain Coffee Roasters	314,416	5,715	JB Hunt Transport Services	258,635	35,555	Marsh & McLennan	928,893
18,942	H&R Block	266,601	14,639	JC Penney	218,686	40,469	Marvell Technology Group	222,681
98,657	Halliburton	2,593,915	7,396	JM Smucker	483,425	24,379	Masco	307,832
14,617	Harley-Davidson	541,075	193,103	Johnson & Johnson	10,259,603	14,109	Mastercard	5,253,501
4,304	Harman International Industries	145,620	44,763	Johnson Controls	1,041,552	22,534	Mattel	625,432
7,964	Harris	295,526	6,890	Joy Global	333,064	18,733	Maxim Integrated Products	417,425
29,456	Hartford Financial Services	500,980	251,673	JPMorgan Chase & Co	8,387,193	7,938	McCormick & Co	382,220
8,455	Hasbro	230,055	33,208	Juniper Networks	495,075	77,002	McDonald's	5,148,057
11,341	HCA	259,328	7,190	Kansas City Southern Railway	454,920	17,988	McGraw-Hills	745,342
29,502	HCP	1,010,232	17,753	Kellogg	751,482	15,746	McKesson	1,157,141
17,065	Health Care Reit	792,719	61,688	Keycorp	393,674	11,790	MDU Resources	189,798
5,795	Henry Schein	353,392	26,031	Kimberly-Clark	1,665,755	13,215	Mead Johnson Nutrition	659,949
7,504	Herbalife	187,344	26,908	Kimco Realty	394,014	11,512	MeadWestvaco	278,071
10,424	Hershey	570,579	505,264	Kinder Morgan	13,529,617	68,380	Medtronic	2,125,927
22,755	Hess	913,373	76,660	Kinder Morgan Management	4,384,390	201,377	Merck & Co	6,248,578
131,961	Hewlett-Packard	1,425,227	11,499	KLA-Tencor	416,244	1,574	Mercury General	47,349
8,539	Hillshire Brands	182,119	15,860	Kohl's	516,646	53,349	Metlife	1,331,905
21,006	HJ Heinz	918,316	38,967	Kraft Foods	1,342,905	16,608	MetroPCS Communications	125,120
13,719	Hollyfrontier	484,023	37,187	Kroger	733,368	23,006	MGM Resorts International	202,963
99,696	Home Depot	4,673,486	6,315	Laboratory Corporation of America	414,586	12,667	Microchip Technology	312,883
100,324	Honeywell International	4,826,106	15,100	Laclede	441,876	69,620	Micron Technology	335,067
12,452	Hormel Foods	294,548	12,879	LAM Research	352,674	556,762	Microsoft	11,279,558
10,298	Hospira	243,830	52,094	Las Vegas Sands	1,822,540	4,689	Mohawk Industries	321,520
7,748	Hospitality Properties Trust	137,531	9,499	Legg Mason	185,171	4,402	Molex	91,183
49,016	Host Hotels & Resorts	582,144	9,092	Leggett & Platt	187,573	4,976	Molex	84,178
32,687	Hudson City Bancorp	201,414	10,486	Lennar	307,332	10,990	Molson Coors Brewing	356,421
10,531	Humana	547,781	11,336	Leucadia National	204,399	116,902	Mondelez International	2,256,703
53,594	Huntington Bancshares	259,562	9,391	Liberty Global	448,339	35,484	Monsanto	2,545,521
5,481	IAC	196,492	7,215	Liberty Global	321,268	8,444	Monster Beverage	338,426
31,001	Illinois Tool Works	1,428,809	35,568	Liberty Interactive	530,528	14,627	Moody's	557,853
7,805	Illumina	328,846	7,574	Liberty Media - Liberty	665,954	97,451	Morgan Stanley	1,412,205
330,461	Intel	5,167,054	7,172	Liberty Property Trust	194,439	19,703	Mosaic	845,673
13,905	Intercontinental Exchange	1,304,819	2,295	Liberty Ventures	117,864	18,861	Motorola Solutions	795,953
74,915	International Business Machine	10,876,132	11,175	Life Technologies	415,696	12,699	Murphy Oil	573,159
5,434	International Flavors & Fragrances	274,048	19,658	Lincoln National	385,889	27,018	Mylan	562,721
18,431	International Game Technology	197,944	15,785	Linear Technology	410,357	19,920	Nabors Industries	218,163
29,245	International Paper	883,069	13,243	Linn Energy	353,709	38,485	National Oilwell Varco	1,993,671
30,177	Interpublic	252,047	25,911	Loews	800,268	10,066	NCR	194,393
19,628	Intuit	885,149	8,662	Lorillard	765,951	92,781	Netapp	2,359,256
5,518	Intuitive Surgical	2,050,827	75,890	Lowe's	2,043,060	3,727	Netflix	262,082
28,686	Invesco	567,241	38,278	LSI	205,403	30,905	New Jersey Resources	928,040
13,528	Iron Mountain	318,360	20,039	Ltd Brands	714,746	27,343	New York Community Bancorp	271,482
1,714,338	iShares Russell 2000 Index Fund	109,520,653	20,896	Lululemon Athletica	1,207,293	19,277	Newell Rubbermaid	325,374
37,313	ITC	2,175,036	8,415	M&T Bank	628,032	8,294	Newfield Exploration	168,344
6,163	ITT	109,583	9,083	Macerich	401,348	32,593	Newmont Mining	1,147,202
13,484	Jabil Circuit	197,140	26,634	Macy's	787,675	103,280	News	1,999,220
			5,141	Manpower	165,366	39,687	News	789,288
			46,658	Marathon Oil	1,084,231	72,810	News	1,371,202
			23,359	Marathon Petroleum	1,115,368			
			611	Markel	200,712			
			68,819	Marriott International	1,943,978			

Urrúis Luaite – Gnáthscaireanna

Sealúchas	Cur Síos ar an Urrús	Margadhluach €	Sealúchas	Cur Síos ar an Urrús	Margadhluach €	Sealúchas	Cur Síos ar an Urrús	Margadhluach €
27,952	Nextera Energy	1,465,817	9,970	PPG Industries	1,022,768	33,824	SLM	439,143
10,576	NII	57,152	38,411	PPL	833,490	10,376	Smithfield Foods	169,630
117,532	Nike	4,596,522	52,274	Praxair	4,336,357	57,604	Southern	1,869,052
244,180	Nisource	4,606,367	9,595	Precision Castparts	1,377,509	81,740	Southern Copper	2,345,518
11,637	Noble Energy	897,338	5,972	Priceline.com	2,811,737	12,491	Southwest Airlines	96,944
13,638	Nordstrom	553,004	19,757	Principal Financial	427,065	33,982	Southwest Gas	1,092,297
25,801	Norfolk Southern	1,209,287	215,511	Procter & Gamble	11,089,163	22,549	Southwestern Energy	570,988
248,848	Northeast Utilities	7,370,759	41,184	Progressive	658,619	524,353	Spectra Energy	10,881,298
52,703	Northern Trust	2,003,625	30,509	Prologis	843,772	196,562	Sprint Nextel	844,707
19,751	Northwest Natural Gas	661,660	30,152	Prudential Financial	1,218,740	3,177	SPX	168,915
26,687	Northwestern	702,470	33,816	Public Service Enterprise	784,273	21,295	St Jude Medical	583,296
21,369	NRG Energy	372,346	8,466	Public Storage	930,144	11,141	Stanley Black & Decker	624,602
15,003	Nuance Communications	253,802	24,228	PVH	2,038,465	45,321	Staples	391,587
20,610	Nucor	674,503	11,970	QEP Resources	274,619	49,565	Starbucks	2,014,306
39,527	Nvidia	368,188	228,056	Qualcomm	10,720,049	13,037	Starwood Hotels & Resorts	566,775
371	Nvr	258,693	10,589	Quest Diagnostics	467,653	30,823	State Street	1,098,218
16,140	NYSE Euronext	385,824	10,995	Questar	164,667	5,746	Stericycle	406,192
53,425	Occidental Petroleum	3,102,084	4,058	Ralph Lauren	461,100	18,988	Stryker	788,936
16,218	Old Republic International	130,909	10,506	Range Resources	500,297	35,218	Suntrust Banks	756,731
7,302	Omnicare	199,789	9,858	Red Hat	395,695	47,383	Symantec	675,515
17,699	Omnicom	670,185	6,521	Regency Centers	232,886	9,292	Synopsys	224,236
161,982	Oneok	5,248,394	6,190	Regeneron Pharmaceuticals	802,579	38,642	Sysco	927,244
422,803	Oracle	10,677,426	95,070	Regions Financial	513,035	33,881	T Rowe Price	1,672,480
8,234	O'Reilly Automotive	558,045	3,446	Renaissance	212,234	20,928	Targa Resources	838,135
10,242	Owens-Illinois	165,111	23,831	Republic Services	529,758	43,143	Target	1,934,797
23,936	Paccar	820,181	745,508	Resmed	2,310,653	18,087	TD Ameritrade	230,440
7,175	Pall	327,699	28,759	Reynolds American	903,051	13,341	Teco Energy	169,467
10,004	Parker Hannifin	644,945	9,083	Robert Half International	219,055	7,166	Telephone & Data Systems	120,248
4,678	Partnerre	285,381	23,287	Rockwell Automation	1,482,397	11,115	Teradata	521,379
7,718	Pattersons	200,233	9,608	Rockwell Collins	423,600	74,326	Texas Instruments	1,742,949
9,709	Patterson-UTI Energy	137,092	6,412	Roper Industries	541,769	24,680	Thermo Fisher Scientific	1,193,035
23,838	Paychex	562,616	14,788	Ross Stores	606,920	7,895	Tiffany & Co	343,110
17,817	Peabody Energy	359,338	1,071	Rouse Properties	13,735	62,594	Time Warner	2,269,116
13,427	Pentair	500,180	6,947	Rovi	81,243	20,474	Time Warner Cable	1,508,161
23,237	People's United Financial	212,927	12,726	RR Donnelley & Sons	86,808	49,144	TJX	1,581,145
179,578	Pepco	2,669,035	3,213	Ryder System	121,589	7,776	Toll Brothers	190,540
142,734	Pepsico	7,402,825	17,354	Safeway	237,937	6,540	Torchmark	256,118
6,331	Perrigo	499,177	23,131	Saic	198,456	12,087	Total System Services	196,228
7,430	Petsmart	384,846	21,999	Salesforce.com	2,802,813	25,430	Travelers	1,384,252
488,279	Pfizer	9,281,520	15,611	Sandisk	515,397	9,230	Tripadvisor	293,536
338,481	PG&E	10,307,842	91,309	SBA Communications	4,914,935	19,104	Tyson Foods	280,899
133,215	Philip Morris International	8,444,825	8,739	Scana	302,295	37,456	UIL	1,016,598
41,398	Phillips 66	1,666,086	165,732	Schlumberger	8,703,631	31,357	Union Pacific	2,987,875
52,114	Piedmont Natural Gas	1,236,690	6,086	Scripps Networks Interactive	267,168	5,386	United Continental	95,441
7,372	Pinnacle West Capital	284,845	13,446	Seadrill	372,001	48,018	United Parcel Service	2,683,316
8,178	Pioneer Natural Resources	660,674	12,320	Sealed Air	163,501	8,897	United States Steel	160,961
12,625	Pitney Bowes	101,811	3,444	Sears	107,961	60,075	United Technologies	3,734,084
8,760	Plains Exploration & Production	311,653	8,765	SEI Investments	155,052	68,397	Unitedhealth	2,811,773
11,296	Plum Creek Timber	379,872	30,300	Semgroup	897,472	5,627	Universal Health Services	206,204
34,853	PNC Financial Services	1,540,305	177,662	Sempra Energy	9,552,329	19,226	UNUM	303,384
3,144,650	Polo Resources	95,368	6,671	Sherwin-Williams	777,727	45,554	Urban Outfitters	1,358,955
			7,580	Sigma-Aldrich	422,720	125,348	US Bancorp	3,034,421
			20,090	Simon Property	2,407,176	36,944	Valero Energy	955,381
			246,519	Sirius Xm Radio	539,973			

Urrúis Luaite – Gnáthscaireanna

Sealúchas	Cur Síos ar an Urrús	Margadhluach €
7,387	Varian Medical Systems	393,257
19,481	Ventas	955,594
10,676	Verisign	314,114
10,500	Verisk Analytics	405,866
188,744	Verizon Communications	6,189,899
43,904	Vertex Pharmaceuticals	1,395,584
7,296	VF	834,832
75,525,000	Viacom	3,018,939
18,103	Virgin Media	504,233
44,777	Virgin Media	1,226,827
35,323	Visa	4,058,102
6,024	Vmware	429,816
12,363	Vornado Realty Trust	750,363
9,110	Vulcan Materials	359,387
62,315	Walgreens	1,747,975
167,142	Wal-Mart Stores	8,643,398
118,235	Walt Disney	4,461,816
271	Washington Post	75,013
30,514	Waste Management	780,311
320,000	Water Oasis Group	33,483
5,670	Waters	374,390
8,234	Watson Pharmaceuticals	536,702
2,313	Weight Watchers International	91,791
7,511	Weingarten Realty Investors	152,395
20,139	Wellpoint	929,868
350,692	Wells Fargo & Co	9,084,927
17,027	Western Digital	548,338
40,153	Western Union	414,190
35,059	Weyerhaeuser	739,231
38,072	WGL	1,130,849
5,334	Whirlpool	411,349
500	White Mountains Insurance	195,164
12,327	Whole Foods Market	853,286
528,353	Williams	13,110,715
38,275	Windstream	240,198
15,407	Wisconsin Energy	430,308
12,545	WPX Energy	141,481
9,108	WR Berkeley	260,524
4,708	WW Grainger	722,115
9,442	Wyndham Worldwide	380,786
6,497	Wynn Resorts	553,924
31,381	Xcel Energy	635,279
86,172	Xerox	445,424
116,718	Xilinx	3,175,819
12,326	Xylem	253,172
80,716	Yahoo!	1,217,408
49,139	Yum! Brands	2,472,965
12,261	Zimmer	619,462
11,045	Zions Bancorporation	179,144
	1,056,161,860	
	% d'iomlán na nInfhéistíochtaí	7.21%

Sealúchas	Cur Síos ar an Urrús	Margadhluach €
	Iomlán na nGnáthscaireanna i Meiriceá Thuaidh	1,165,439,999
	% d'iomlán na nInfhéistíochtaí	7.95%

An tSeapáin

Sealúchas	Cur Síos ar an Urrús	Margadhluach €
	An tSeapáin	
19,000	77th Bank	57,697
1,500	ABC-Mart	49,710
3,082	Acom	66,979
1,900	Aderans	18,965
10,000	Advantest	118,652
40,100	Aeon	348,373
5,200	Aeon Credit Service	79,641
900	Aeon Fantasy	9,173
6,300	Aeon Mall	117,338
2,300	Ahresty	9,636
33,000	AI	178,347
12,600	Aida Engineering	75,305
10,000	Air.Water	96,999
16,200	Airport Facilities	57,465
10,200	Aisin Seiki	239,176
35,000	Ajinomoto	352,126
1,600	Alconix	19,843
3,900	Alfresa	115,685
4,600	Alinco	30,569
80,000	All Nippon Airways	127,454
12,000	Alpen	160,338
2,000	Alpha	16,900
8,600	Alps Electric	39,060
20,000	Amada	97,703
6,900	Amuse	101,244
21,000	Aoyama Trading	305,360
43,628	Aozora Bank	101,380
4,000	ARC Land Sakamoto	47,109
5,100	Argo Graphics	50,277
7,100	Arnest One	88,305
4,500	Asahi Broadcasting	17,903
59,000	Asahi Glass	325,095
24,600	Asahi Group	397,766
72,000	Asahi Kasei	321,310
2,200	Asatsu-Dk	39,736
10,000	Asics	115,307
2,000	Aska Pharmaceutical	8,292
23,900	Astellas Pharma	815,179
1,600	Autobacs Seven	50,981
5,300	Avex	81,546
13,000	Awa Bank	56,298
4,200	Azbil	64,325
7,000	Bando Chemical	17,807
19,000	Bank of Kyoto	121,750
69,000	Bank of Yokohama	242,936
34,950	Belluna	187,348
33	Benefit One	28,204
4,900	Benesse	154,837
267	Best Bridal	185,426
17,000	Best Denki	21,547
4,700	BML	87,083
2,900	Bookoff	17,281
41,600	Bridgestone	814,351
18,700	Brother Industries	151,430

Urrúis Luaite – Gnáthscaireanna

Sealúchas	Cur Síos ar an Urrús	Margadhluach €	Sealúchas	Cur Síos ar an Urrús	Margadhluach €	Sealúchas	Cur Síos ar an Urrús	Margadhluach €
7,000	Bunka Shutter	24,707	7,700	Dena	192,619	20,000	GS Yuasa	60,910
60,000	Calsonic Kansei	185,899	33,000	Denki Kagaku Kogyo	85,107	4,000	Gulliver International	107,913
0	Can Do	0	30,200	Denso	790,288	24,000	Gunma Bank	88,936
90,400	Canon	2,657,653	9,300	Dentsu	188,685	2,100	Gurunavi	16,377
4,900	Canon Marketing Japan	53,266	49,000	DIC	68,577	4,900	H.I.S.	126,543
3,300	Capcom	38,226	1,100	Disco	43,328	7,000	H2o Retailing	49,538
14,200	Casio Computer	94,117	4,000	Don Quijote	111,610	26,000	Hachijuni Bank	98,636
1,900	Cawachi	28,581	3,600	Doutor Nichires	35,680	2,060	Hakuhodo	100,996
14,000	Central Glass	35,736	21,000	Dowa	102,588	2,600	Hakuto	18,148
10,500	Central Japan	646,950	5,000	Dydo Drinco	154,476	900	Hamakyorex	21,959
1,900	Central Sports	21,206	20,300	East Japan Railwa	997,043	4,300	Hamamatsu Photonics	118,088
2,800	Century Tokyo Leasing	43,943	22,000	Ebara	69,712	86,000	Hankyu Hanshin	337,611
45,000	Chiba Bank	199,630	9,000	Eighteenth Bank	17,903	3,000	Happinet	18,484
13,000	Chiyoda	140,516	15,200	Eisai	481,648	96,500	Haseko	57,759
5,600	Chiyoda	42,588	11,200	Electric Power Development	201,898	2,600	Heiwa	32,062
14,100	Chori	115,049	1,600	Exedy	26,603	6,240	Hiday Hidaka	88,978
38,900	Chubu Electric	393,759	7,000	Ezaki Glico	54,775	7,000	Higashi Nihon House	22,428
40,000	Chuetsu Pulp & Paper	52,108	2,600	F&A Aqua	20,276	12,000	Higo Bank	50,700
15,000	Chugai Pharmaceutical	217,983	255	Faith	20,223	1,100	Hikari Tsushin	32,242
14,000	Chugoku Bank	147,998	5,000	Familymart	156,456	1,600	Hi-Lexoration	20,280
18,600	Chugoku Electric Power	221,510	12,200	Fanuc	1,709,568	15,000	Hino Motors	102,060
18,800	Citizen	74,796	3,600	Fast Retailing	692,052	4,800	Hinokiya	36,588
4,000	Cleanup	21,583	3,500	Fields	36,198	2,000	Hirose Electronics	181,146
10,300	Coca Cola Central	97,007	2,400	First Juken	20,132	33,000	Hiroshima	104,859
3,500	Coca-Cola West Company	41,066	3,700	FJ Next	17,033	3,300	Hisamitsu Pharmaceutical	124,611
5,400	Computer Engineering	25,477	2,100	Freund Industrial	22,181	10,000	Hitachi Cable	12,411
7,800	Comsys	75,933	8,100	F-Tech	83,203	2,400	Hitachi Capital	37,412
2,600	Corona	24,464	4,600	Fuji	19,354	6,700	Hitachi Chemical	76,194
45,000	Cosmo Oil	76,050	42,000	Fuji Electric	78,004	6,000	Hitachi Construction Machinery	94,640
12,600	Credit Saison	237,782	40,000	Fuji Heavy	378,840	3,000	Hitachi High Technologies	46,871
102	D A Consortium	19,312	6,000	Fuji Kiko	13,942	3,100	Hitachi Koki	19,182
37,000	Dai Nippon Printing	219,180	30	Fuji Media	34,354	10,000	Hitachi Metals	64,343
18,000	Daicel	89,834	12,259	Fuji Soft	176,531	239,000	Hitachi	1,060,259
23,000	Daido Steel	87,862	26,500	Fujifilm	401,897	2,100	Hitachi Transport Systems	23,272
33,000	Daihatsu Diesel	74,069	23,000	Fujikura	54,053	7,700	Hitachi Zosen Fukui	54,085
12,000	Daihatsu Motor	180,724	1,200	Fujimori Kogyo	24,558	11,100	Hokkaido Electric Power	102,197
19,000	Daiho Construction	21,407	47	Fujishoji	41,287	8,000	Hokkaido Gas	16,548
6,000	Dai-Ichi Jitsugyo	21,072	8,000	Fuji-Tec	43,799	8,000	Hokkan	17,252
678	Dai-Ichi Life Insurance	715,537	106,000	Fujitsu	335,886	17,000	Hokkoku Bank	47,584
36,500	Daiichi Sankyo	424,725	2,400	Fukoku	15,759	71,000	Hokuhoku Financial Group	79,368
14,900	Daikin Industries	385,845	6,000	Fukuda	21,653	10,600	Hokuriku Electric Power	95,354
17,630	Daikoku Denki	280,255	600	Fukuda Denshi	14,106	92,200	Honda Motor	2,552,319
165,000	Daikyo	339,847	58,000	Fukuoka Financial Group	175,618	8,500	H-One	62,697
2,300	Dainichi	19,577	1,400	Fukushima Industries	22,070	3,600	Hoshizaki Electric	72,596
13,000	Dainippon Screen	59,845	7,000	Fukuyama Transporting	26,987	8,500	Hosiden	39,653
11,200	Dainippon Sumitomo Pharma	102,033	118	Fullcast	14,769	3,400	House Food Industrial	38,935
18,000	Daishi Bank	43,095	700	Funai Electric	6,901	36,000	Howa Machinery	28,519
1,600	Daito Pharmaceutical	18,956	34,000	Furukawa Electric	57,460	29,400	Hoya Pentax Horation	437,597
5,500	Daito Trust Construction	394,552	400	Fuso Chemical	6,707	20,700	Hulic	106,224
31,000	Daiwa House Industry	403,565	127,400	Futaba Industrial	417,153	12,000	Hyakugo Bank	41,088
120,000	Daiwa Securities	501,716	2,100	Gaia	6,359			
14,764	Data Communications Systems	137,231	2,200	Gamecard-Joyco	26,859			
			3,500	Glory Kogyo	61,429			
			4,230	Goldcrest	54,285			
			6,100	Gree	71,841			

Urrús Luaite – Gnáthscaireanna

Sealúchas	Cur Síos ar an Urrús	Margadhluach €	Sealúchas	Cur Síos ar an Urrús	Margadhluach €	Sealúchas	Cur Síos ar an Urrús	Margadhluach €
15,000	Hyakujushi Bank	41,986	11,000	Kaneka	42,118	12,900	Kyocera	882,255
7,700	Ibiden	92,582	245,000	Kanematsu	254,467	6,100	Kyokuto Kaihatsu	50,686
1,300	Idemitsu Kosan	85,591	5,200	Kanematsu Electronics	45,633	14,800	Kyokuto Securities	114,117
7,000	Ihara Chemical	28,835	48,600	Kansai Electric Power	387,996	15,193	Kyowa Hakko Kirin	113,536
75,000	IHI	146,554	14,000	Kansai Paint	114,233	10,000	Kyudenko	39,169
15,900	Iida Home Max	142,891	24,000	Kansai Urban Banking	24,505	24,700	Kyushu Electric Power	213,714
2,600	Imasen Electric	23,114	35,600	Kao	704,730	5,100	Lawson	263,507
1,000	IMI	13,194	28,000	Kasai Kogyo	99,322	2,400	Lintec	33,842
14,700	Inabata & Co	74,917	22,800	Kasumi	109,575	16,000	Lion	61,826
43	Infocom	38,417	24,600	Kato Sangyo	333,457	16,000	Lixil Group	269,976
2,600	Information Services International	19,178	500	Kawada Technologies	5,633	30	M3	36,388
21,100	Innotech	78,375	40,000	Kawai Musical Instruments	56,333	2,000	Mabuchi Motor	64,343
188	Inpex	757,064	87,000	Kawasaki Heavy Industries	177,660	2,500	Mac House	14,655
11,000	Iseki & Co	21,591	54,000	Kawasaki Kisen Kaisha	62,266	2,200	Macnica	33,036
20,180	Isetan Mitsukoshi	149,560	6,000	Kayaba Industry	18,326	44,000	Maeda Road Construction	509,673
87,000	Isuzu Motors	391,312	22,900	KDDI	1,227,542	2,100	Maezawa Kaisei Industries	16,285
10,200	IT	93,462	39,000	Keihan Electric Railway	134,222	1,600	Maezawa Kyuso Industries	15,069
9,100	ITC Networks	53,185	28,000	Keikyū	188,786	7,300	Makita	255,092
6,600	Itfor	19,055	33,000	Keio	186,771	14,000	Mamiya Op	18,238
4,400	Ito En	61,579	18,000	Keisei Electric Railway	115,342	89,000	Marubeni	480,996
80,300	Itochu	641,071	9,000	Keiyo Bank	30,103	50,000	Marudai Food	125,869
8,300	Itochu Fuel	32,656	3,300	Kenko Mayonnaise	21,959	16,700	Marui Group	100,985
1,800	Itochu Techno Solutions	56,324	7,500	Kewpie	78,756	5,000	Maruichi Steel Tube	87,140
24,000	Iwatsu Electric	15,421	3,125	Keyence	656,577	9,200	Maruka Machinery	76,768
16,000	Iyo Bank	96,189	11,000	Kikkoman Shoyu	119,092	8,000	Maruzen Showa	17,463
2,700	Izumi	43,206	4,700	Kimoto	29,248	6,900	Matsui Securities	47,373
26,200	J Front Retailing	110,003	13,000	Kinden	64,193	2,600	Matsumotokiyoshi	46,663
86,000	Jaccs	352,751	46,000	Kinki Sharyo	117,014	204,000	Mazda Motor	312,437
2,300	Jafco	51,179	116,000	Kintetsu	361,447	12,100	Medipal	101,712
52,600	Japan Airport Terminal	410,670	49,000	Kirinco	436,476	3,950	Meiji	130,033
4,800	Japan Carlit	18,717	3,000	Kissei Pharmaceutical	41,907	7,800	Mikuni Coca Cola	56,023
2,300	Japan Digital Laboratory	19,617	10,000	Kitano Construction	18,836	16,978	Mimasu Semiconductor Industry	105,207
1,900	Japan Petroleum Ex	50,506	32	Kito	20,984	26,000	Minebea	69,571
2,400	Japan Property Management Center	40,644	55,000	KNT	56,641	3,300	Ministop	42,118
20,000	Japan Steel Works	98,231	1,400	Kobayashi Pharmaceuticals	50,524	3,100	Miraca	94,820
67,900	Japan Tobacco	1,458,287	155,000	Kobe Steel	148,711	8,400	Miraito	57,893
29,400	JFE	414,566	6,000	Koito Manufacturing	65,910	30,900	Misawa Homes	343,515
13,000	JGC	306,205	6,200	Kokuyo	33,726	3,200	Misumi Group	66,022
8,000	Jidosha Buhin Kog	22,815	5,000	Komatsu Seiren	17,340	2,100	Mitani	20,314
19,000	J-Oil Mills	40,305	2,600	Komatsu Wall	26,455	6,000	Mitsuba	32,955
38,000	Joyo Bank	136,801	64,900	Komatsu	1,247,616	78,500	Mitsubishi Chemical	294,349
13,000	JSR	187,545	3,100	Komeri	59,566	84,100	Mitsubishi	1,219,195
23,000	JTEKT	164,792	16,000	Konaka	82,669	110,000	Mitsubishi Electric	707,772
18,000	Juroku Bank	46,264	6,900	Konami	117,338	71,000	Mitsubishi Estate	1,280,512
15,400	Justsystem	69,131	27,000	Konica Minolta	146,396	24,000	Mitsubishi Gas & Chemicals	110,906
126,590	JX	538,183	1,500	Kose	23,832	230,000	Mitsubishi Heavy Industries	840,155
6,900	Kagome	100,272	13,000	Krosaki Harima	26,433	9,000	Mitsubishi Logistics	97,518
10,000	Kagoshima Bank	47,707	3,000	K'S	58,041	67,000	Mitsubishi Material	172,203
53,000	Kajima	132,488	44,000	Kubota	381,868	287,000	Mitsubishi Motor	224,831
1,900	Kakaku.com	47,730	95,000	Kumagai-Gumi	84,456	12,000	Mitsubishi Tanabe Pharma	118,933
34,000	Kamei	232,233	32,000	Kurabo Industries	41,405			
14,000	Kamigumi	84,658	26,500	Kuraray	262,411			
25,000	Kanamoto	290,687	6,800	Kurita Water Industries	113,244			
15,000	Kandenko	51,228	28,800	Kuroda Electric	257,808			

Urrúis Luaithe – Gnáthscaireanna

Sealúchas	Cur Síos ar an Urrús	Margadhluach €	Sealúchas	Cur Síos ar an Urrús	Margadhluach €	Sealúchas	Cur Síos ar an Urrús	Margadhluach €
960,570	Mitsubishi UFJ Financial Group	3,897,745	7,200	Nintendo	581,146	1,000	NS Solutions	13,494
3,120	Mitsubishi UFJ Lease & Finance	101,336	52,000	Nippo	544,670	29,000	NSK	155,453
92,700	Mitsui & Co	1,046,863	7,000	Nippon Densetsu Kogyo	50,462	27,000	NTN	54,898
50,000	Mitsui Chemicals	98,143	25,000	Nippon Electric Glass	107,165	76	NTT Data	179,748
40,000	Mitsui Engineering & Shipping	46,475	16,000	Nippon Form Feed	14,506	1,195	NTT Docomo	1,304,287
60,000	Mitsui Fudosan	1,103,776	18,000	Nippon Hume	73,198	85	NTT Urban Development	62,248
12,900	Mitsui High-Tec	69,490	9,000	Nippon Kayaku	75,020	77	Nuflare Technology	355,145
2,000	Mitsui Home	8,908	54,000	Nippon Konpo	168,735	36,000	Obayashi	153,367
55,000	Mitsui Matsushima	69,712	12,000	Nippon Meat Packers	126,221	11,000	Obayashi Road	36,212
42,000	Mitsui Mining & Smelt	78,004	13,000	Nippon Paint	84,676	320	Obic	48,587
61,000	Mitsui O.S.K. Lines	136,379	6,100	Nippon Paper	64,055	37,000	Odakyu Electric Railway	292,457
5,600	Mitsumi Electric	24,596	6,000	Nippon Pillar Packing	30,261	63,000	Oenon	109,797
10,000	Miyazaki Bank	18,484	29,000	Nippon Road	102,614	25,000	Ogaki Kyoritsu Bank	64,695
1,624,160	Mizuho Financial Group	2,244,460	5,000	Nippon Seisen	13,863	11,000	Ohsho Food Service	198,002
5,000	Mochida Pharmaceutical	46,607	63,000	Nippon Sheet Glass	62,662	7,000	Oita Bank	17,314
5,700	Mori Seiki	37,679	10,000	Nippon Shokubai	77,634	54,000	Oji	140,692
6,000	Morita	38,078	484,135	Nippon Steel & Sumitomo Metal	894,889	17,100	Okabe	84,589
43,237	MS&AD Insurance Group	648,878	13,000	Nippon Steel Trading	26,318	3,300	Okinawa Electric Power	78,368
268	MTI	189,895	8,000	Nippon Synthetic Chemical Industry	44,151	8,000	Okuma	41,405
1,000	Murakami	9,990	27,400	Nippon Tel & Tel	875,469	6,000	Okura Industrial	14,101
15,300	Murata Manufacturing	680,090	3,300	Nippon Television	33,433	13,900	Olympus	203,710
1,900	Musashino Bank	46,994	85,000	Nippon Yusen	150,383	16,300	Omron	294,981
8,000	N.G.K. Spark Plug	80,275	5,800	Nipro	31,142	5,900	Ono Pharmaceutical	229,020
3,400	Nabtesco	57,160	371,000	Nishimatsu Construction	587,800	9,000	Onward	51,650
1,400	Nafco	15,884	42,000	Nishi-Nippon City Bank	78,743	1,800	Oracle Japan	56,879
5,000	Nagase & Co	41,854	22,000	Nishi-Nippon Railroad	66,227	3,100	Oriental Land	285,688
1,600	Nagawa	21,125	3,400	Nishio Rent All	36,062	7,560	Orix	644,806
46,000	Nagoya Railroad	93,126	11,900	Nissan Chemical Industries	106,420	106,000	Osaka Gas	292,967
6,000	Naikai Zosen	8,344	153,600	Nissan Motor	1,096,467	1,100	Osaka Titanium Technologies	18,512
25,000	Nakayo Telecom	58,754	79,000	Nissei Build Kogyo	130,033	28,300	Otsuka	606,304
11,000	Namco Bandai	108,151	4,900	Nissei Plastic Industries	17,942	800	Otsuka Shokai	45,911
7,600	Namura Shipbuilding	18,865	2,200	Nissha Printing	19,674	4,000	Pacific Industrial	16,618
20,000	Nanto Bank	68,832	2,700	Nisshin Fudosan	12,738	10,000	Pacific Metals	35,560
5,500	NEC Capital Solutions	62,935	13,000	Nisshin Seifun Group	123,352	1,800	Paltac	15,527
180,000	NEC	286,771	6,400	Nisshin Steel	44,503	4,000	Panahome	20,350
2,759	NEC Fielding	25,086	9,000	Nisshinbo	57,354	157,570	Panasonic	723,982
1,900	NEC Mobiling	58,617	6,000	Nissin Foods	172,960	7,900	Park 24	94,917
1,500	NEC System Integration & Construction	20,227	1,950	Nitori	108,648	1,000	Piolax	17,516
17,000	NGK Insulators	152,029	13,000	Nittan Value	32,039	23,800	Pocket Card	103,697
12,000	NHK Spring	74,571	8,800	Nitto Denko	326,873	450	Point	12,497
10,000	Nice	19,541	8,000	Nitto Seiko	17,886	1,400	Pressance	26,371
29,900	Nichiha	262,655	28,600	NKSJ	461,940	50,000	Prima Meat Packers	64,255
15,000	Nichirei	59,414	18,000	NOF	61,315	141	Raysum	67,267
11,288	Nichireki	50,176	3,413	Nojima	15,712	9,000	Regal	21,072
7,572	Nidec	334,578	8,800	NoKo	103,639	8,700	Relo	246,580
99	Nifty	117,726	251,900	Nomura Holding	1,115,269	13,000	Rengo	49,661
2,800	Nihon Eslead	21,121	11,400	Nomura Research Institute	179,815	127,600	Resona	440,271
2,400	Nihon Plast	10,436	5,600	Nomura Real Estate	80,739	38,000	Ricoh	303,371
33,000	Nihon Unisys	166,728	9,900	Noritz	125,482	24,900	Right-On	143,995
16,000	Nihon Yamamura Glass	25,913	19,200	North Pacific Bank	40,898	10,000	Riken	27,990
20,500	Nikon	455,796				2,700	Rinnai	139,028
						5,100	Riso Kagaky	72,543
						7,600	Rohm	187,241
						6,000	Rohto Pharmaceutical	53,129

Urrúis Luaite – Gnáthscuireanna

Sealúchas	Cur Síos ar an Urrús	Margadhluach €	Sealúchas	Cur Síos ar an Urrús	Margadhluach €	Sealúchas	Cur Síos ar an Urrús	Margadhluach €
22,500	Round One	97,835	34,000	Shizuoka Bank	251,686	26,400	Tachi-S	341,822
2,000	Ryohin Keikaku	84,940	5,500	Shizuokagas	28,272	306	Tact Home	290,082
5,400	Ryoyo Electric	38,262	4,700	Shobunsha Publications	22,712	21,572	Taihei Dengyo Kaisha	100,635
1,400	Sakai Moving Services	22,884	13,000	Showa	97,263	14,000	Taihei Kogyo	43,746
10,000	Sakata Inx	39,169	75,000	Showa Denko	86,480	64,000	Taiheiyu Cement	132,946
31,884	San-Ai Oil	100,751	7,100	Showa Shell Sekiyu	30,497	3,100	Taiho Kogyo	25,322
8,000	San-In Godo Bank	42,672	282	Sky Perfect Jsat	89,234	58,000	Taisei	146,008
20,000	Sanki Engineering	74,113	3,600	SMC	493,055	4,599	Taisho Pharmaceutical	239,645
3,200	Sankyo	96,470	20,700	SNT	67,050	20,000	Taiyo Nippon Sanso	86,964
12,000	Sankyo Frontier	63,375	5,100	Sodick	18,001	8,000	Taiyu Yuden	53,094
12,400	Sanoh Industrial	62,213	59,900	Softbank	1,655,541	1,500	Takamatsu	17,719
73,200	Sanoyas	103,734	3,200	Sohgo Security Services	30,166	11,000	Takara	66,227
2,900	Sanrio	70,018	85,800	Sojitz	95,912	23,400	Takara Leben	192,168
3,100	Sanshin Electronics	15,853	1,800	Soken Chemical & Engineering	12,675	6,200	Takasago Thermal Engineering	37,000
4,400	Santen Pharmaceutical	128,387	68,000	Sony	573,400	17,000	Takashimaya	91,726
180	Sanyo Housing Nagoya	146,237	11,923	Sony Financial	161,618	2,700	Takata	41,661
19,000	Sapporo	46,660	24,000	Sotetsu	63,586	485	Take & Give Needs	36,329
74,000	Sasebo Heavy Industries	66,438	2,900	Square Enix	27,951	40,100	Takeda Pharmaceutical	1,360,668
800	Sawai Pharmaceutical	61,192	5,300	SRA	42,825	8,000	Takiron	21,125
9,000	Saxa	12,754	8,800	Stanley Electric	94,499	5,000	Takuma	21,433
15,400	SBI	103,290	10,500	Studio Alice	114,695	6,000	Tayca	12,728
7,800	Scroll	17,645	2,100	Sugi	56,192	11,000	TBK	44,538
11,800	Secom	450,251	6,600	Sumco	48,799	6,500	TDK	177,933
13,700	Sega Sammy	175,456	48,000	Sumikin Bussan	94,217	50,000	Teijin	93,742
14,000	Seika	29,328	13,000	Sumitomo Bakelite	41,079	4,000	Tenma	32,462
10,400	Seiko Epson	63,804	86,000	Sumitomo Chemical	203,626	4,400	Tera Probe	23,199
92,450	Seino	444,307	63,300	Sumitomo	612,886	9,800	Terumo	293,715
26,000	Sekisui Chemical	171,411	10,200	Sumitomo Densetsu	84,214	9,100	THK	123,031
34,000	Sekisui House	281,912	40,600	Sumitomo Electric Industries	353,075	8,000	Toa Doro Kogyo	21,195
2,000	Sekisui Jyshi	15,949	9,600	Sumitomo Forestry	68,867	72,000	Tobu Railway	289,622
1,900	Senshu Electric	16,239	33,000	Sumitomo Heavy Industries	118,220	16,000	Toda Construction	36,898
11,580	Senshu Ikeda	50,250	39,000	Sumitomo Metal Mining	414,682	4,000	Toell	15,632
45,100	Seven & I	967,421	96,000	Sumitomo Mitsui	2,632,163	9,700	Toho	129,692
59,000	Sharp	157,354	283,679	Sumitomo Mitsui Trust	751,583	403,000	Toho Gas	1,642,364
13,000	Shiga Bank	61,104	30,000	Sumitomo Osaka Cement	82,651	2,000	Toho	26,600
10,300	Shikoku Electric Power	124,659	50,000	Sumitomo Precision	183,082	2,400	Toho Titanium	17,956
1,800	Shima Seiki Manufacturing	22,292	550	Sumitomo Real Estate	19,679	25,000	Tohoku Electric Power	176,701
3,300	Shimachu	52,604	32,000	Sumitomo Realty & Development	801,901	11,000	Tokai Carbon	34,759
15,000	Shimadzu	77,502	8,600	Sumitomo Rubber Industries	78,347	3,500	Tokai/Gifu	66,728
1,200	Shimamura	88,513	3,500	Sun	20,394	2,400	Tokai Rika Denki	25,181
4,700	Shimano	228,360	1,300	Sundrug	33,744	2,000	Tokai Rubber Industries	15,228
41,000	Shimizu	116,565	13,000	Suruga Bank	121,178	3,430	Token	145,672
11,000	Shin Maywa Industries	56,351	3,000	Suzuken	64,140	39,200	Tokio Marine	822,230
9,000	Shinagawa Refractories	15,448	28,400	Suzuki Motor	560,451	17,000	Tokuyama	28,281
12,000	Shindengen Electric Manufacturing	25,350	2,200	Sysmex	76,780	2,300	Tokyo Broadcasting Systems	18,301
21,800	Shin-Etsu Chemicals	1,003,556	2,000	T & K Toka	21,829	84,000	Tokyo Electric Power	152,311
4,400	Shinko Electric Industries	26,413	23,000	T Rad	45,551	9,100	Tokyo Electron	315,188
141,119	Shinsei Bank	212,405	34,400	T&D	315,205	5,000	Tokyo Energy & Systems	21,785
16,000	Shinsho	23,801				1,884,000	Tokyo Gas	6,550,304
17,600	Shionogi & Co	222,614				32,000	Tokyo Nissan Auto	90,978
3,100	Ship Healthcare	62,622				8,500	Tokyo Sangyo	20,425
35,000	Shiroki	67,468				7,500	Tokyo Steel Manufacturing	27,528
20,500	Shiseido	219,598				21,000	Tokyo Tatemono	81,146
						41,000	Tokyo Tekko	116,205

Urrúis Luaite – Gnáthscaireanna

Sealúchas	Cur Síos ar an Urrús	Margadhluach €
18,700	Tokyu Construction	40,820
64,000	Tokyu	273,779
28,000	Tokyu Land	154,282
2,800	Tokyu Livable	34,455
12,000	Toli	19,435
5,000	Tomoku	10,342
19,000	Tonen Gen Sekiyu	124,760
4,800	Toppan Forms	32,659
35,000	Toppan Printing	163,894
4,600	Topre	31,825
83,000	Toray Industries	385,010
2,400	Torii Pharmaceutical	40,560
415	Tosei	185,199
218,000	Toshiba	646,651
86,000	Toshiba Tec	330,798
29,000	Tosoh	52,583
15,700	Totetsu Kogyo	163,205
20,000	Toto	113,722
27,500	Touei Housing	289,015
40,600	Towa	192,619
33,000	Toyo Kohan	88,883
11,200	Toyo Seikan Kaisha	113,567
6,000	Toyo Suisan Kaisha	121,363
57,000	Toyobo	61,711
3,300	Toyoda Gosei	50,512
4,800	Toyota Boshoku	41,912
8,700	Toyota Industries	209,134
160,675	Toyota Motor	5,664,144
9,700	Toyota Tsushu	180,493
13,100	Trans Cosmos	107,005
7,100	Trend Micro	162,048
7,100	TSI	31,122
3,700	Tsumura & Co	85,001
1,200	TV Asahi	12,664
51,000	UBE Industries	92,474
2,000	UCS	12,710
2,100	UKC	31,719
2,400	Ulvac	16,858
7,200	Unicharm	284,869
16,000	Uniden	27,462
13,000	UNY	73,119
32,230	Usen	34,610
7,500	Ushio Electric	62,186
1,610	USS	127,400
7,300	Utoc	16,128
2,600	Vital KSK	18,194
36,900	VT	267,307
7,000	Wacoal	55,206
14,000	Wakita	86,999
8,800	Warabeya Nichyo	123,933
1,203	Watabe Wedding	6,766
10,100	West Japan Railway	302,262
1,100	Yachiyo Bank	17,796
2,600	Yachiyo Industry	13,022
1,189	Yahoo Japan	291,572
11,900	Yakult Honsha	395,410
2,700	Yamabiko	31,893
6,490	Yamada Denki	189,941

Sealúchas	Cur Síos ar an Urrús	Margadhluach €
13,000	Yamaguchi Financial Group	86,964
10,500	Yamaha	83,919
17,400	Yamaha Motor	145,345
5,200	Yamaichi Electronics	7,140
23,900	Yamato	275,162
5,300	Yamato International	17,354
3,400	Yamato Kogyo	75,057
8,000	Yamazaki Baking	67,741
9,900	Yamazen	56,205
13,000	Yaskawa Electric Manufacturing	94,173
8,600	Yellow Hat	99,088
8,000	Yokogawa Bridge	55,840
13,700	Yokogawa Electric	113,473
17,000	Yokohama Rubber	92,774
12,548	Yonekyu	81,179
2,800	Yorozu	31,201
263,000	Yuasa Trading	356,500
5,000	Yurtec	13,335
12,000	Zeon	78,479
6,000	Zojirushi	14,471
6,000	Zuken	30,525

Iomlán na nGnáthscaireanna sa tSeapáin **143,772,479**
% d'Iomlán na nInfheistíochtaí **0.98%**

Réigiún an Aigéin
Chiúin agus na hÁise

Sealúchas	Cur Síos ar an Urrús	Margadhluach €
An Astráil		
200,975	Aditya Birla Minerals	75,887
209,930	AGL Energy	2,539,902
593,778	Apa Group	2,583,065
270,352	Australia & New Zealand Bank	5,327,500
445,129	Australian Infrastructure Fund	1,089,011
181,476	Australian Pharmaceutical	67,097
525,748	Awe	502,505
647,419	Beach Energy	753,760
16,690	Bega Cheese	25,405
383,525	BHP Billiton	11,193,186
630,833	Brambles	3,726,838
107,096	Caltex Australia	1,618,403
80,418	Capral	13,601
494,210	Carnarvon Petrol	27,992
153,053	Coca-Cola Amatil	1,619,386
16,801	Codan	31,852
26,814	Collection House	20,883
19,812	Collins Foods Group	20,495
111,665	Commonwealth Bank of Australia	5,462,028
251,390	Computershare	1,777,845
81,546	Credit Group	521,530
104,115	CSL	4,414,568
98,960	Cue Energy	10,899
527	Dragon Mining	265
750,485	Duet Group	1,227,980
559,998	Duluxgroup	1,665,192
993,382	Emeco	476,686
180,275	Flexigroup	527,551
8,323	Forge Group	32,278
171,300	Grange Resources	47,164
116,098	Great Southern	0
483,881	Incitec Pivot	1,229,496
393,413	Insurance Australia Group	1,451,469
20,880	Integrated Research	22,503
29,632	Kingsrose Mining	19,814
198,716	Lend Lease Group	1,450,664
924,387	Macmahon	163,615
304,566	Macquarie Atlas Roads	398,916
12,120	McPhersons	18,973
40,245	Mincor Resources	31,184
9,898	Mystate	27,486
304,999	National Australia Bank	5,998,250
93,320	Newcrest Mining	1,628,255
120,370	Nexus Energy	14,677
498,915	Northern Star Resources	484,707
93,507	Nufarm	427,372
106,258	Orica	2,095,570
268,837	Prime Infrastructure Group	0

Urrús Luaite – Gnáthscaireanna

Sealúchas	Cur Síos ar an Urrús	Margadhluach €	Sealúchas	Cur Síos ar an Urrús	Margadhluach €	Sealúchas	Cur Síos ar an Urrús	Margadhluach €
74,304	Programmed Maintenance	111,059	1,525,520	China Overseas Land & Investment	3,446,070.02	1,417,000	KWG Property	806,467.83
141,628	QBE Insurance Group	1,214,400	2,043,000	China Power	491,470.76	13,704,000	Lai Sun Development	408,734.60
94,698	RCR Tomlinson	139,306	514,000	China Res Logic	804,224.53	24,000	Lee & Man Chemical	10,091.92
382,854	Resolute Mining	493,927	129,800	China Resources Cement	64,481.13	24,000	Lee & Man Handbags	2,323.49
227,187	RHG	80,423	72,000	China Resources Enterprise	196,792.49	108,000	Lee & Man Paper	51,539.21
46,238	Rio Tinto	2,401,015	522,000	China Resources Land	1,077,078.04	12,942	Lerado Group	936.54
1,274,750	Roc Oil	441,229	118,000	China Resources Power	228,245.65	304,500	Link Real Estate Investment	1,152,371.41
716,229	Saracen Mineral	214,102	153,100	China State Construction	139,236.26	684,000	Lippo China Resources	13,310.78
66,285	Service Stream	18,772	1,221,800	China Taiping Insurance	1,875,832.19	15,000	Lippo	5,309.99
1,382,002	Sigma Pharmaceuticals	799,065	294,000	China Unicom (Hong Kong)	357,078.04	3,254,400	Loudong General Nice Resources	144,802.66
5,092	Silver Chef	23,073	232,000	Chuangs Consortium	22,460.40	168,000	Luen Thai	19,221.59
229,528	Skilled Group	465,845	96,000	Citic Pacific	108,523.37	180,000	Midland	65,128.10
1,175,767	SP Ausnet	1,026,669	101,843	Cosco Pacific	109,949.81	96,000	Minmetals Resources	30,134.95
856,485	Spark Infrastructure Group	1,125,181	5,200,000	CSI Properties	160,179.93	10,000	Moiselle	1,554.86
256,640	Suncorp Group	2,053,201	48,000	Dah Chong Hong	38,255.43	1,890,000	NewOcean Green Energy	840,944.65
536,334	Sydney Airport	1,426,061	84,000	Dicksons Concept	33,761.00	91,000	Nine Dragons Paper	62,292.20
114,509	Tap Oil	56,300	241,000	DMX Technologies	32,909.19	284,000	NWS	363,817.72
833,376	Telstra	2,864,894	588,000	Emperor Capital Group	19,550.17	246,000	Oriental Press Group	21,169.57
1,060,946	Transurban Group	5,082,726	246,000	Emperor International	51,480.54	738,000	Pacific Andes	28,506.75
126,556	Troy Resources	376,323	90,000	eSun	13,113.63	275,916	Pacific Century Premium	48,837.08
303,443	UXC	256,609	17,000	Fairwood	26,864.85	12,000	Pacific Textiles	8,167.42
3,390	Village Roadshow	10,720	148,000	Far East Horizon	90,310.97	1,204,000	Pico Far East	270,799.92
3,640	WDS	1,403	1,761,200	First Pacific	1,465,657.35	44,000	Playmates	25,343.24
66,642	Wesfarmers	1,931,842	1,384,000	Fountain Set	100,152.55	758,000	Poly Property Group	449,196.17
87,960	Westfield Group	730,694	1,372,000	Franshion Properties	374,328.18	500,000	Prosperity Real Estate	114,903.19
343,201	Westpac Banking	7,030,329	421,800	GCL-Poly Energy	64,346.57	570,000	Real Nutriceutical Group	157,187.56
51,621	Woodside Petroleum	1,375,802	2,640,000	Geely Automobile	947,467.24	285,400	Regal Hotels	99,077.84
163,528	Woolworths	3,773,030	136,000	Giordano	99,080.77	495,000	Road King Infrastructure	327,708.78
		98,387,703	3,880,000	Global Bio-Chem Technology	333,894.00	49,000	Shanghai Industrial	130,574.03
	% d'Iomlán na nInfhéistíochtaí	0.67%	607,000	Gome Electrical Appliances	54,609.82	1,040,000	Shimao Property	1,486,876.59
Hong Cong			249,000	Great Eagle	625,787.21	166,000	Shougang Fushan Resources	46,264.42
1,708,400	AIA Group	5,053,696.46	1,128,000	Guangdong Investment	671,770.00	226,000	Singamas Container	40,885.98
13,672,000	Apollo Solar Energy Technology	467,944.46	650,000	Haier Electronics	720,809.70	1,742,000	Sinofert	320,258.17
563,995	Asia Standard	75,559.67	371,000	Hang Lung	1,598,137.10	1,804,042	Sinolink Worldwide	121,727.85
108,000	Avichina Industry	36,119.69	1,978,000	Henderson Investment	116,057.11	451,000	Stelux	112,463.33
373,500	Beijing Enterprise H	1,844,489.54	64,000	HKR International	24,783.88	433,000	Sun Hung Kai Properties	4,920,262.08
1,400,000	Belle International	2,302,757.67	3,787,139	Hong Kong & China Gas	7,832,778.20	706,000	Sunevision	109,773.13
579,500	BOC Hong Kong	1,365,729.51	529,000	Hongkong Land	2,802,569.35	104,000	Sunlight Real Estate Investment Trust	33,561.51
154,700	Bosideng International	34,794.64	26,000	Hopson Development	31,476.63	362,000	Swire Pacific	3,393,086.25
148,000	Brilliance China Automated	138,071.58	89,000	Huabao International	33,420.69	675,400	Swire Properties	1,707,323.49
262,000	C C Land	69,689.03	392,000	Huafeng Group	9,966.75	169,000	Tai Cheung	104,943.28
684,000	Champion Technology	7,558.38	496,000	Hutchison Whampoa	3,923,958.54	49,000	Tao Heung	21,562.68
172,000	Chaoda Modern Agriculture	18,501.86	405,000	IPE Group	24,555.06	251,000	Television Broadcast	1,421,171.52
136,500	China Agri-Industries	57,931.74	184,422	Jardine Matheson	8,666,184.63	666,000	Tianneng Power	324,337.96
34,651	China Engine Group	59,261.75	93,000	Jardine Strategic	2,503,683.49	1,934,000	TPV Technology	395,272.83
1,048,000	China Everbright	1,531,108.94	594,000	Joyce Boutique	31,947.98	168,000	Tradelink Electronic Commerce	21,850.19
102,779	China Great Star International	110,363.38	1,398,000	Ju Teng International	500,359.87	900,000	Universal Technologies	43,565.42
867,000	China Green	131,415.02	137,000	K Wah	49,971.64	161,000	Varitronix	48,649.52
940,000	China Mengniu Dairy	2,022,296.11	591,000	Kerry Properties	2,326,202.82	14,000	Victory City	1,054.18
896,417	China Merchants	2,178,365.19	34,000	Kingboard Chemical	91,433.60	196,000	VST	32,008.61
869,000	China Mobile	7,669,396.64	8,000	Kingmaker Footwear	876.20	328,000	Welling	37,848.62
			200,000	Kunlun Energy Company	316,448.27	24,000	Wheelock & Co	91,531.39

Urrús Luaithe – Gnáthscaireanna

Sealúchas	Cur Síos ar an Urrús	Margadhluach €
190,000	Wing Hang Bank	1,503,129.28
24,000	Wing On	49,872.87
53,000	Yingde Gases	40,840.99
278,000	Yuexiu Property	66,604.73
		93,062,816
% d'Iomlán na nInfeistíochtaí		0.63%

An Nua-Shéalainn

Sealúchas	Cur Síos ar an Urrús	Margadhluach €
732,499	Auckland International Airport	1,218,929
11,044	Nuplex Industries	21,751
		1,240,680
% d'Iomlán na nInfeistíochtaí		0.01%

Singeapór

Sealúchas	Cur Síos ar an Urrús	Margadhluach €
78,000	2nd Chance Properties	19,366
15,570	Avago Technologies	373,614
29,000	Boustead Singapore	18,270
59,000	Breadtalk	24,902
654,745	Broadway Industrial	125,983
25,000	Bukit Sembawang Estates	104,277
949,000	Capitaland	2,179,443
69,000	Ch Offshore	20,772
1,664,000	China Gaoxian Fibre Fabric	196,239
279,000	China Sky Chemical Fibre	17,664
196,000	City Developments	1,565,713
96,000	CSE Systems & Engineering	46,478
26,000	CWT	19,769
132,000	DBS	1,215,865
6,672	Elec & Eltek	10,417
86,000	Far East Orchard	117,435
48,113	Flextronics International	226,453
95,000	Fortune Real Estate Investment	59,363
222,000	Frasers Commercial Trust	181,888
1,347,000	Genting Singapore	1,157,964
220,000	Ho Bee Investment	261,498
157,000	Hong Fok	56,520
70,000	Hong Leong Asia	72,994
3,649,800	Hutchison Port Trust	2,185,343
31,000	Innotek	6,638
53,000	Jardine Cycle & Carriage	1,583,980
235,600	Keppel	1,608,590
271,000	Kreuz	68,124
206,000	LC Development	19,307
1,646,000	Lian Beng	413,773
101,405	Metro	51,927
310,144	Miclyn Express	597,744
46,000	Pan-United	22,128
126,000	Popular Holdings	18,379
555,000	QAF	263,531
291,000	Saizen Real Estate Investment	32,693

Sealúchas	Cur Síos ar an Urrús	Margadhluach €
495,000	Sembcorp Industries	1,613,028
457,000	Sembcorp Marine	1,304,823
41,000	Sim Lian	19,341
81,000	SING	21,116
5,000	Singapore Land	23,090
1,148,129	Singapore Telecommunications	2,351,701
46,000	Stamford Land	16,417
15,000	Tech Group Asia	1,164
84,000	Transpac Industrial	85,767
103,996	UE E&C	40,989
1,046,000	UMS	269,437
240,000	United Overseas Bank	2,951,027
48,000	Uob-Kay Hian	48,414
215,000	UOL	796,692
45,000	Viz Branz	19,552
873,000	Wing Tai	1,010,580
4,638	Yed Hiap	8,176
		25,526,357
% d'Iomlán na nInfeistíochtaí		0.17%

Iomlán na nGnáthscaireanna i Réigiún an Aigéin Chiúin agus na hÁise		218,217,556
% d'Iomlán na nInfeistíochtaí		1.49%

Margaí Éiritheacha

Sealúchas	Cur Síos ar an Urrús	Margadhluach €
An Bhrasaíl		
6,900	Aes Tiete (Preference)	60,205
27,100	All America Latina Logistica	83,297
6,000	Ambev Compania de Bebidas	185,752
7,218	Amil Participacoes	82,363
25,915	Anhanguera Educacional	331,366
103,900	Arteris	728,253
192,163	Banco Bradesco (Preference)	2,499,768
24,000	Banco Bradesco	301,287
34,700	Banco do Brasil	328,569
75,023	Banco do Estado do Rio Grande (Preference)	430,392
52,480	Banco Santander	290,585
68,400	Banco Santander	376,890
250,319	BM&F Bovespa	1,296,222
27,040	BR Malls Participacoes	270,240
11,600	BR Properties	109,410
13,800	Bradespar (Preference)	167,574
94,700	Braskem (Preference)	448,350
42,400	BRF-Brasil Foods	661,657
60,300	CCR	433,805
22,100	Centrais Eletricas Brasileiras- Eletrobras	51,743
13,200	Centrais Eletricas Brasileiras (Preference)	51,167
77,383	Cesp-Cia Energetica (Preference)	554,985
10,825	Cetip - Mercados	101,660
34,772	Cia Brasileira de Distribucao	1,169,872
6,132	Cia Brasileira de Distribucao (Preference)	205,262
48,922	Cia de Bebidas das Americas (Preference)	1,548,581
105,219	Cia de Bebidas das Americas	3,348,602
53,728	Cia de Saneamento Basico	3,403,099
32,305	Cia Energetica de Minas Gerais (Preference)	270,045
23,625	Cia Energetica de Minas Gerais	194,458
16,500	Cia Energetica de Minas Gerais	133,655
7,400	Cia Hering	114,930
8,700	Cia Paranaense de Energia (Preference)	102,008
22,691	Cia de Saneamento Basico	729,090
5,000	Cia de Saneamento Minas Gerais	80,911

Urrúis Luaite – Gnáthscaireanna

Sealúchas	Cur Síos ar an Urrús	Margadhluach €	Sealúchas	Cur Síos ar an Urrús	Margadhluach €	Sealúchas	Cur Síos ar an Urrús	Margadhluach €
84,700	Cia Vale do Rio Doce	1,324,573	50,800	QGEP Participacoes	246,522	An tSín		
67,068	Cielo	1,413,747	10,714	Raia Drogasil	91,423	355,500	AAA Technologies	942,113
65,442	Cosan Industria e Comercio	1,010,580	44,900	Sider Nacional	196,965	74,000	Agile Property	78,877
11,600	CPFL Energia	91,818	28,700	SLC Agricola	210,717	1,347,000	Agricultural Bank of China	504,499
119,000	Cyrela Brazil Real	787,435	26,700	Souza Cruz	304,271	2,658,000	Air China	1,702,513
13,100	Diagnosticos da America	63,911	7,782	Sul America	50,947	228,000	Aluminum Corporation of China 'H'	79,151
90,500	Direcional Engenharia	473,656	20,144	Telefonica Brasil (Preference)	365,090	74,000	Angang Steel H	41,103
17,210	Duratex	94,529	49,695	Tim Participacoes	150,725	88,000	Anhui Conch Cement	242,676
11,147	Ecorodovias Infraestrutura e Logistica Eletropaulo	71,328	6,120	Totvs	91,429	59,700	Anta Sports Products	40,049
6,055	Metropolitana (Preference)	37,625	7,300	Tractebel Energia	90,048	16,726,600	Bank of China	5,659,499
32,500	Embraer	173,704	21,600	Ultrapar Participacoes	369,827	547,200	Bank of Communications	312,502
24,300	Energias do Brasil	112,260	46,900	Usinas Siderurgicas de Minas (Preference)	222,045	830,000	Baofeng Modern International H	91,717
410,100	Even Construtora	1,425,854	311,460	Vale (Preference)	4,708,304	59,500	BBMG Corporation H	40,962
34,600	Ez Tec Empreendimentos	328,902	159,600	Vale	2,535,407	1,746,000	Beijing Capital International Airport	947,614
15,901	Fibria Celulose	132,744	35,126	Valid Solucoes e Servicos	591,150	28,500	BYD 'H'	64,798
166,700	Gerdau (Preference)	1,105,537	8,506	Vigor Alimentos	18,248	2,355,500	BYD Electronic International	462,992
50,800	Grupo BTG Pactual	582,483	10,000	Weg	99,867	73,320	Changsha Zoomlion Heavy Industries	81,881
17,507	Hypermarcas	107,622			62,528,348	1,480	Chiho-Tiande Group	566
117	Hypermarcas	0			% d'Iomlán na nInfeistíochtaí 0.43%	512,000	China Bluechemical	260,356
0	lochpe-Maxion	0			An Chambóid	2,336,400	China Citic Bank Corporation H	1,050,992
301,000	Itau Unibanco (Preference)	3,717,410			1,340,000	1,766,000	China Coal Energy	1,454,109
168,400	Itau Unibanco	2,100,852				2,210,000	China Communications Construction H	1,616,546
627,106	Itausa - Investimentos (Preference)	2,247,617				328,400	China Communications Services	143,872
368,714	JBS	818,273				10,605,300	China Construction Bank	6,450,711
27,000	Klabin (Preference)	127,730				103,000	China First Chemical	17,123
42,265	Light	348,925				286,000	China Hongxing Sports	20,415
6,087	Localiza Rent A Car	84,429				211,755	China King-Highway	426,904
22,801	Lojas Americanas (Preference)	154,587				471,000	China Life Insurance	1,165,294
7,100	Lojas Renner	209,434				106,002	China Longyuan Power Group	55,561
24,100	MAHLE Metal	222,851				807,000	China Merchants	1,349,472
97,900	Marcopolo (Preference)	467,122				262,000	China Milk Products Group	0
99,900	Marfrig Frigoríficos	313,342				1,991,000	China Minsheng Banking	1,744,510
135,000	Metalurgica Gerdau (Preference)	1,143,475				392,000	China Minzhong Food	194,650
77,325	Minerva	321,472				996,000	China National Building Materials	1,104,502
16,357	MRV Engenharia Multiplan	72,480				496,000	China Oilfield Services H	775,091
4,578	Empreendimentos Imobiliários	101,937				121,000	China Pacific Insurance	339,004
10,400	Natura Cosmeticos	225,572				3,540,000	China Petroleum and Chemical	3,039,429
17,667	Odontoprev	70,116				4,154,522	China Railway Construction	3,579,243
84,100	OGX Petroleo e Gas	136,247				226,000	China Railway Group	100,115
11,788	OI	39,939				111,700	China Shanshui Cement Group	61,934
51,918	OI (Preference)	159,771				695,000	China Shenhua Energy	2,307,378
75,968	PDG Realty Empreendimentos	93,007						
270,700	Petroleo Brasileiro (Preference)	1,954,455						
40,600	Petroleo Brasileiro (Preference)	593,891						
196,600	Petroleo Brasileiro	1,421,634						
260,683	Petroleo Brasileiro	3,846,823						
81,443	Porto Seguro	707,611						
					4,534,002			
					% d'Iomlán na nInfeistíochtaí 0.03%			
					An tSile			
					165,571	Aes Gener	80,642	
					4,638,723	Banco Santiago	247,792	
					1,768	Banco Credito Inversiones	92,276	
					46,265	Banco de Chile	443	
					1,033,913	Banco de Chile	126,757	
					4,337	CAP	110,307	
					60,800	Cencosud	249,992	
					7,624	Cervecerias Unidas	91,039	
					390,881	Colbun	81,768	
					10,027,858	Corpbanca	102,114	
					198,901	EMP Nac Electricid	245,177	
					51,061	Empresa Electricadel Norte	90,928	
					66,690	Empresas CMPC	186,775	
					27,584	Empresas Copec	296,734	
					27,400	Enersis	378,375	
					940,715	Enersis	262,016	
					5,884	Entel Telecommunication	92,274	
					9,856	Lan Chile	175,668	
					72	Latam Airlines	0	
					153	Latam Airlines	0	
					4,634	Latam Airlines Group	80,559	
					6,422	Quimica y Minera	279,904	
					23,818	Saci Falabella	186,070	
					23,516	Sociedad Quimica y Minera	1,027,332	
					33,208	Vina Concha y Toro	49,061	

Urrúis Luaithe – Gnáthscuireanna

Sealúchas	Cur Síos ar an Urrús	Margadhluach €	Sealúchas	Cur Síos ar an Urrús	Margadhluach €	Sealúchas	Cur Síos ar an Urrús	Margadhluach €
231,000	China Shipping Container Lines	50,375	50,000	Shenzhou International Group	85,566	An Chipir		
88,000	China Shipping	38,208	188,500	Shui On Land	69,125	26,799	Eurasia Drilling	725,121
290,000	China Southern Airlines	110,884	106,000	Sihuan Pharmaceutical	35,244	14,332	Eurasia Drilling	387,792
1,242,000	China Taisan Technology Group	37,774	431,000	Sino Grandness Food Industry	168,537	28,440	Global Ports Investment	303,929
4,324,000	China Telecom	1,822,456	274,000	Sino-Ocean Land	155,140	57,290	Globaltrans Investment	716,885
134,400	Chongqing Rural Commercial	55,726	160,000	Sinopec Shanghai Petrochemical	43,184	34,100	Globaltrans Investment	426,702
37,000	Citic Securities	70,917	56,800	Sinopharm Group	134,696	2,560,429		
2,670,000	Cnooc	4,381,244	116,000	Sinotel Technologies	7,488	% d'Iomlán na nInfeistíochtaí 0.02%		
147,000	Cosco Development H	54,625	114,500	Soho China	69,645	Poblacht na Seice		
2,353,439	Country Garden	934,379	111,000	Sun Art Retail Group	129,171	40,987	CEZ	1,108,153
999,500	CSR	660,730	685,000	Sunvic Chemicals	184,951	896	Komercni Banka	142,856
52,000	Daphne International	54,004	104,400	Tencent	2,542,108	7,710	Telefonica O2	99,199
178,000	Daqing Dairy	29,243	136,000	Tingyi Cayman	286,603	1,350,208		
1,278,000	Datang International Power	369,928	20,000	Tsingtao Brewery	89,478	% d'Iomlán na nInfeistíochtaí 0.01%		
24,000	Dongfang Electric	36,706	68,000	Uni-President China	54,594	An Éigipt		
164,000	Dongfeng Motor Group	191,809	410,900	Want Want China	429,143	32,406	Commercial International Bank (Egypt)	133,514
590,000	ENN Energy	1,947,242	31,200	Weichai Power	104,956	21,266	EFG Hermes	27,905
2,806,888	Evergrande Real Estate Group	1,166,563	35,000	Wumart Stores H	57,090	43,051	Egyptian Kuwaiti	41,765
109,800	Fosun International	53,150	118,000	Yanzhou Coal Mining	147,933	7,373	National Societe Generale	30,939
46,000	Golden Eagle Retail Group	85,828	58,000	Zhaojin Mining Industry	68,629	7,066	Orascom Constructions Industry	212,518
1,074,750	Great Wall Motor Company	2,569,689	1,162,000	Zhejiang Expressway H	693,155	186,804	Orascom Telecom	444,286
490,500	Greentown China	681,117	33,500	Zhongsheng Group	38,394	76,085	Orascom Telecom	180,957
126,000	Guangzhou Automobile Group	84,649	30,200	Zhuzhou CSR Times Electric	84,758	145,820	Orascom Telecom	68,994
1,633,600	Guangzhou R&F Properties	2,060,771	847,000	Zijin Mining Group	252,626	64,045	Talaat Mostafa Group	33,814
50,500	Hengan International Group	345,441	33,600	ZTE	42,912	23,350	Telecom Egypt	39,377
2,172,000	Huadin Power International	577,727	85,241,740		1,214,069			
2,206,000	Huaneng Power International H	1,546,746	% d'Iomlán na nInfeistíochtaí 0.58%		% d'Iomlán na nInfeistíochtaí 0.01%			
14,503,997	Industrial & Commercial Bank	7,800,898	An Cholóm			An Ghabúin		
56,600	Intime Department Store Group	50,589	11,337	Almacenes Exito	172,761	67	Total Gabon	23,082
1,112,000	Jiangsu Expressway	868,852	5,516	Banco Davivienda (Preference)	55,596	23,082		
1,206,000	Jiangxi Copper H	2,405,867	13,447	Bancolombia	173,167	% d'Iomlán na nInfeistíochtaí 0.00%		
2,786,000	Lenovo Group	1,912,548	22,380	Bancolombia (Preference)	286,475	An Ungáir		
35,778	Li Heng Chemical Fibre	2,843	15,759	Cementos Argos	68,323	2,534	Magyar Olaj es Gazipare	153,921
402,900	Longfor Properties	598,085	4,739	Corporate Finance del Valle	74,210	32,092	Magyar Telekom	41,172
110,000	Parkson Retail Group	67,231	26,746	Ecopetrol	1,209,591	14,429	OTP Bank	204,859
3,498,000	Petrochina	3,755,920	312,380	Ecopetrol	732,141	399,952		
2,000,400	PiCC Property & Ca	2,124,422	4,885	Grupo Argos (Preference)	44,707	% d'Iomlán na nInfeistíochtaí 0.00%		
118,500	Ping An Insurance	752,068	17,614	Grupo Argos	158,780	An India		
165,000	Powerlong Real Estate	26,623	96,454	Grupo Aval Acciones y Valores (Preference)	53,825	32,609	ACC	643,641
96,000	Shandong Weigao Group Medical	72,380	16,266	Grupo de Inversiones	265,328	13,850	Adani Exports	51,794
672,000	Shanghai Electric Group	217,516	4,002	Grupo de Inversiones Suramerica (Preference)	66,998	24,015	Adani Ports and Special Economic Zone	44,681
29,100	Shanghai Pharmaceuticals	42,116	22,059	Interconexion Electrica	90,903	2,449	Andita Birla Nuvo	36,981
			51,293	Isaen	55,155	1,725	Asian Paint	105,377
			20,385	Pacific Rubiales Energy	358,603	40,250	Axis Bank	752,496
			3,866,562			5,203	Baja Auto	152,817
			% d'Iomlán na nInfeistíochtaí 0.03%			7,515	Bank of Baroda	89,738
						35,210	Bharat Heavy Electricals	110,759
						10,402	Bharat Pete	51,085
						33,240	Bharti Airtel	145,265

Urrúis Luaite – Gnáthscaireanna

Sealúchas	Cur Síos ar an Urrús	Margadhluach €	Sealúchas	Cur Síos ar an Urrús	Margadhluach €	Sealúchas	Cur Síos ar an Urrús	Margadhluach €
6,551	Bank of India	30,967				110,500	Unilever Indonesia	181,212
20,370	Cairn India	89,582	7,455	Shriram Transport Finance	77,817	117,545	United Tractors	182,133
5,310	Canara Bank	36,364	4,079	Siemens India	37,538	1,505,000	Wijaya Karya	175,193
19,731	Cipla	112,646	12,763	State Bank of India	419,599	101,000	XI Axiata	45,281
30,286	Coal India	148,091	11,434	State Bank of India-Sponsorship	776,912			11,788,891
25,040	Dabur India	44,483	80,584	Sterlite Industries India	129,605			% d'Iomlán na nInfeistíochtaí 0.08%
24,419	DLF	77,605	149,053	Sterlite Industries India	972,674			An Libéir
39,238	Dr Reddys Labs	989,467	15,719	Stides Arcolab	237,388	10,176	Royal Caribbean Cruises	262,228
67,636	Exide Industries	134,601	18,519	Sun Pharmaceutical Industries	187,908			262,228
22,808	Gail India	112,138	57,340	Tata Consultancy Services	992,426			% d'Iomlán na nInfeistíochtaí 0.00%
10,387	Godrej Consumer Products	103,376	255,815	Tata Global Beverages	563,914			Oileán Mhuirís
11,220	Grasim Industries	491,932	638,404	Tata Motors	2,750,786	13,833	Essar Energy	20,255
226,993	Gujarat Ambuja Cements	628,485	58,320	Tata Power	88,694			20,255
9,851	HCL Technologies	83,997	18,397	Tata Steel	108,643			% d'Iomlán na nInfeistíochtaí 0.00%
114,141	HDFC Bank	1,067,476	44,051	Tech Mahindra	565,967			An Mhalaeisia
40,200	HDFC Bank	1,240,673	12,780	Titan Industries	50,083	84,900	AirAsia	57,656
2,330	Hero Motocorp	61,031	4,106	Ultratech Cement	112,400	63,500	Alliance Financial Group	69,249
66,550	Hindalco Industries	119,691	78,344	Unitech	36,332	105,000	AMMB	176,965
52,320	Hindustan Lever	378,448	5,096	United Spirits	133,352	147,400	Axiata Group	240,753
83,394	Housing Development Finance	952,606	29,417	Wipro	159,937	46,200	Berjaya Sports Toto	50,955
110,218	Icici Bank	1,728,992	263,204	Yes Bank	1,683,294	7,200	British American Tobacco Malaysia	110,640
90,183	Icici Bank	2,980,810	26,380	Zee Entertainment Enterprises	80,238	51,300	Bumi Armada	50,605
38,559	Idea Cellular	55,160				309,100	CIMB	584,537
428,322	IDFC	1,011,185			35,286,479	212,000	Digi.com	277,959
182,152	Indiabulls Financial Services	686,459			% d'Iomlán na nInfeistíochtaí 0.24%	68,700	Felda Global Ventures	78,666
27,270	Infosys Technologies	871,430			An Indinéis	91,500	Gamuda	82,549
586,253	ITC	2,317,218	855,500	Adaro Energy	106,988	135,000	Genting	307,830
57,353	Jaiprakash Associates	76,592	26,500	Astraro Lestari	41,061	623,100	Genting Malaysia	548,245
22,399	Jindal Steel & Power	138,250	747,000	Bank Central Asia	534,664	15,500	Genting Plantations	34,575
5,349	Jindal Vijaynagar Steel	59,867	3,254,261	Bank Negara Indonesia Persero	947,050	38,880	Hong Leong Bank	142,426
16,331	Kotak Mahindra Finance	146,306				14,400	Hong Leong Finance	47,111
24,200	Larsen & Toubro	534,660	1,391,000	Bank Rakyat Indonesia Persero	760,380	127,000	IHH Healthcare	106,077
31,719	Larsen & Toubro	702,552	187,770	Bank Danamon	83,444	90,200	IJM	111,333
17,070	LIC Housing Finance	68,541	624,978	Bank Mandiri	398,170	202,800	IOI	256,346
8,824	Lupin	74,650	926,000	Bumi Resources	42,972	28,100	Kuala Lumpur Kepong	167,150
116,495	Mahindra & Mahindra	1,495,763	608,600	Bumi Serpong Damai	53,134	23,200	Lafarge Malayan Cement	55,316
4,156	Maruti Suzuki India	85,345	491,500	Charoen Pokphand Indonesia	141,103	261,800	Malayan Banking	596,961
34,594	NTPC	74,590	35,000	Gudang Garam	154,987	35,100	Malaysia Airports	45,325
46,151	Oil & Natural Gas	170,458	422,500	Indocement Tunggal Prakarsa	746,040	28,500	Malaysia Marine and Heavy Engineering	31,080
4,009	Piramal Enterprises	28,835	1,602,500	Indofoods Sukses	737,348	130,800	Maxis	215,585
24,085	Power Finance	67,615	93,000	Indosat	47,180	67,600	MISC	72,045
95,934	Power Grid Corporation of India	151,715	1,520,000	Kalbe Farma	126,727	52,100	MMC	33,961
7,575	Ranbaxy Laboratories	52,511	1,300,000	PT Astra	777,098	32,219	Parkson	41,524
135,106	Reliance Capital	893,383	4,824,000	Perusahaan Gas Negara	1,745,356	141,800	Petronas Chemicals	224,929
30,928	Reliance Communication	31,499				17,000	Petronas Dagagan	99,016
109,892	Reliance Industries	1,271,497	23,000	PT Indo Tambangraya Megah	75,165	40,800	Petronas Gas	197,392
6,411	Reliance Infrastructure	45,993	1,030,500	Semen Indonesia Persero	1,284,683	32,900	PPB	94,589
33,625	Reliance Power	43,259	71,500	Tambang Batubara	84,918	62,200	Public Bank	250,977
17,757	Rural Electrification	60,006	3,254,500	Telekomunikasi Indonesia	2,316,603	29,500	RHB Capital	56,226
35,259	Satyam Computer	52,019				142,700	Sapura Kencana Petroleum	111,410
20,611	Sesa Goa	55,518				163,800	Sime Darby	386,491

Urrúis Luaite – Gnáthscaireanna

Sealúchas	Cur Síos ar an Urrús	Margadhluach €
73,400	Telekom Malaysia	109,881
1,072,875	Tenaga Nasional	1,845,429
96,500	UEM Land	50,227
38,800	UMW	114,822
194,133	YTL	91,420
147,500	YTL Power International	57,030
		8,283,265
	% d'Iomlán na nInfheistíochtaí	0.06%

Meicsiceo		
967,700	ALFA	1,547,464
215,998	America Movil	3,788,232
2,526,000	America Movil	2,188,725
176,874	Arca Continental	990,461
688,804	Cemex	510,255
214,992	Cemex	1,608,285
25,600	Coca Cola Femsá	286,293
68,300	Compartamos	73,409
250,600	Controladora Commercial Mexicana	660,022
11,500	El Puerto de Liverpool	91,528
342,300	Fomento Economico Mexicano	2,578,330
8,800	Fomento Economico Mexicano	671,639
8,551	Fresnillo	193,526
94,500	Grupo Financiero Santander Serfin	228,874
125,375	Gruma	285,850
26,500	Grupo Aeroportuario del Centro	113,852
32,148	Grupo Aeroportuario del Pacífico	1,392,983
25,517	Grupo Aeroportuario del Sureste	2,204,743
110,300	Grupo Bimbo	214,830
37,307	Grupo Carso	137,922
128,700	Grupo Financiero Imbursa	293,431
470,293	Grupo Financiero Banorte	2,284,347
1,027,523	Grupo Mexico	2,788,175
45,000	Grupo Modelo	303,631
87,637	Grupo Televisa	1,765,493
171,700	Grupo Televisa	682,224
17,570	Industrias Penoles	666,637
134,600	Kimberly Clark de Mexico	260,044
216,200	Macquarie Mexico	322,076
337,335	Mexichem	1,409,644
37,330	Minera Frisco	118,391
103,700	Ohl Mexico	171,199
332,100	Wal-Mart de Mexico	815,152
		31,647,667
	% d'Iomlán na nInfheistíochtaí	0.22%

Maracó		
1,980	Attijariwafa Bank	55,566

Sealúchas	Cur Síos ar an Urrús	Margadhluach €
7,540	Douja Prom Addoha	42,590
10,304	Maroc Telecom	97,929
		196,085
	% d'Iomlán na nInfheistíochtaí	0.00%

Panama		
30,035	Carnival	837,037
14,584	McDermott International	121,810
		958,847
	% d'Iomlán na nInfheistíochtaí	0.01%

Peiriú		
11,551	Cia De Minas Buenaventura	314,733
22,976	Cia De Minas Buenaventura	626,032
668,717	Ferreycorp	437,172
		1,377,937
	% d'Iomlán na nInfheistíochtaí	0.01%

Na hOileáin Philipíneacha		
126,061	Aboitiz Equity Venture	123,365
122,332	Aboitiz Power	83,541
3,239,283	Alliance Global	1,003,389
11,088	Ayala	105,947
290,100	Ayala Land	141,814
79,210	Bank of The Philippine Islands	139,075
65,928	BDO Unibank	88,705
388,760	BDO Unibank	523,070
270,200	DMCI	269,416
513,000	Energy Development	63,998
2,260	Globe Telecom	45,612
45,270	International Container Terminal Services	61,914
28,300	Jollibee Foods	53,350
43,323	Metropolitan Bank & Trust	81,671
2,650	Philippine Long Distance Telephone	123,912
27,630	San Miguel	53,823
10,350	SM Investments	168,716
398,750	SM Prime	121,599
58,500	Universal Robina	90,658
		3,343,576
	% d'Iomlán na nInfheistíochtaí	0.02%

An Pholainn		
3,239	Asseco Poland	36,055
2,234	Bank Handlowy w Warszawie	53,903
29,039	Bank Millennium	31,505
7,158	Bank Pekao	294,297
812	Bank Rozwoju Eksportu	64,976
18,334	Cyfrowy Polsat	73,849
7,339	Enea	28,336
35,741	Grupa Lotos	361,446

Sealúchas	Cur Síos ar an Urrús	Margadhluach €
2,565	Jastrzebska Spolka Weglowa	58,175
52,442	KGHM Polska Miedz	2,445,749
146	LPP	163,058
100,031	Polskie Gornictwo Naftowe	127,924
39,681	Polska Grupa Energetyczna	177,366
183,139	Polski Koncern Naftowy Orlen	2,225,179
47,229	Powszechna Kasa Oszczednościowa	427,774
3,823	Powszechny Zaklad Ubezpieczen	410,076
313,720	Synthos	416,599
94,260	Tauron Polska Energia	109,901
42,968	Telekomunikacja Polska	128,988
		7,635,158
	% d'Iomlán na nInfheistíochtaí	0.05%

An Rúis		
69,170	Federal Hydrogenerating	120,945
268,427	Gazprom	1,979,532
10,000	Gazprom	73,746
396,112	Gazprom	2,840,094
36,500	JSC MMC Norilsk Nickel	509,849
24,686	LSR	77,946
23,595	Lukoil	1,207,111
17,698	Lukoil	878,291
99,715	Lukoil	4,999,354
45,644	Magnit	1,387,240
42,600	Magnitogorsk Iron & Steel	140,967
16,500	Mail.Ru	431,446
16,966	Mechel	89,112
5,400	Megafon	97,408
34,854	MMC Norilsk Nickel	484,522
67,192	MMC Norilsk Nickel	938,569
38,716	Mobile Telesystems	547,259
18,178	Novatek	1,650,541
22,713	Novolipet Steel	348,597
538,349	Rosneft	3,635,508
15,700	Rostelecom	281,396
418,460	Sberbank of Russia	3,983,521
211,029	Sberbank	1,967,301
135,373	Severstal	1,248,666
43,014	Sistema	658,544
11,000	Surgutneftegas	75,201
68,497	Surgutneftegas	456,854
15,264	Tatneft	504,057
15,841	Tatneft	523,111
22,214	TMK	257,766
7,200	Uralkali	208,513
9,332	Uralkali	270,256
252,285	VTB Bank	661,593
		33,534,815
	% d'Iomlán na nInfheistíochtaí	0.23%

Urrús Luaite – Gnáthscaireanna

Sealúchas	Cur Síos ar an Urrús	Margadhluach €	Sealúchas	Cur Síos ar an Urrús	Margadhluach €	Sealúchas	Cur Síos ar an Urrús	Margadhluach €
An Afraic Theas			9,437	Tiger Brands	274,722	1,266	E-Mart	214,267
16,951	ABSA	248,818	42,369	Truworths	412,097	7,188	Fila Korea	327,139
42,175	African Bank Investments	121,549	114,703	Vodacom	1,273,029	3,227	Forhuman	25
6,203	African Rainbow Minerals	105,431	147,952	Woolworths	940,202	18,360	Global & Yuasa Battery	615,599
3,991	Anglo American Platinum	159,434	33,448,123			2,620	Green Cross	28,599
24,261	Anglogold Ashanti	569,659	% d'iomlán na nInfheistíochtaí 0.23%			2,110	GS Engineering & Construction	85,977
200	Anglogold Ashanti	4,755	An Chóiré Theas			3,000	GS	153,602
10,091	Arcelormittal South Africa	32,515	5,379	Able C&C	301,802	166	Gwangju Shinsegae	27,446
16,709	Aspen Pharmacare	252,743	1,372	Amoreg	456,120	25,112	Halim	30,804
11,917	Assore	434,540	195	Amorepacific	168,344	44,050	Hana Financial	1,086,974
20,945	Aveng	57,477	2,680	Asia Cement	115,301	4,899	Hankook Tire	163,738
27,800	AVI	149,168	28,980	BS Financial	272,029	3,263	Hankuk Paper Manufacturing	48,032
32,682	Barloworld	255,952	2,940	Busan City Gas	42,859	5,380	Hansol Paper Manufacturing	34,892
20,620	Bidvest	397,702	53,850	Capro	478,673	5,100	Hanwha Chemical	66,550
24,700	Clicks	143,500	8,198	Celltrion	152,150	11,880	Hanwha Life Insurance	65,557
90,800	Coronation Fund	322,315	3,299	Cheil Industries	220,992	1,350	Hanwha Timeworld	18,816
52,494	Discovery	292,195	13,630	Chong Kun Dang	358,626	26,600	Hite Jinro	575,041
36,698	Exxaro	555,100	433	Chosun Refractorie	18,413	850	Honam Petrochemical	148,393
893,588	Firststrand	2,479,367	550	CJ Cheiljedang	139,042	12,240	Husteel	215,862
11,656	Foschini	146,838	2,791	CJ	235,192	13,370	Hwa Shin	95,552
154,577	Gold Fields	1,435,406	9,122	Com2Us	314,612	1,263	Hyosung T&C	66,104
95,290	Growthpoint Properties	208,956	4,200	Cosmax	129,325	822	Hyundai Department Store	92,942
23,434	Harmony Gold Mining	155,210	2,750	Coway	85,166	3,090	Hyundai Development	47,573
51,821	Impala Platinum	777,823	78,770	Daeduck	988,665	3,990	Hyundai Engineering & Construction	198,616
67,571	Imperial	1,202,195	10,000	Daegu City Gas	39,538	30,130	Hyundai Fire & Marine	713,489
23,686	Investec	124,655	11,530	Daegu Department Store	125,448	906	Hyundai Glovis	142,707
4,879	Kumba Iron	248,424	842	Daehan Flour Mill	83,228	7,861	Hyundai Heavy Industries	1,352,810
6,847	Liberty	68,129	63,810	Daekyo	288,142	64,780	Hyundai Hy Communications & Network	196,704
262,768	Life Healthcare	799,638	47,613	Daelim Industrial	2,945,700	15,160	Hyundai Hysco	489,978
7,789	Massmart	133,211	7,110	Daesang	132,469	2,986	Hyundai Merchant Marine	50,112
114,800	Mediclinic International	563,586	8,280	Daesang	37,684	611	Hyundai Mipo Dock	55,181
469,778	MMI	932,181	3,030	Daesung	17,432	14,362	Hyundai Mobis	2,941,379
26,500	Mondi	218,590	5,009	Daewoo Capital	14,284	15,184	Hyundai Motor (Preference)	764,742
68,500	Mr Price	858,342	9,390	Daewoo Engineering	66,440	34,250	Hyundai Motor	5,321,765
214,837	MTN	3,415,025	2,140	Daewoo	60,339	8,140	Hyundai Securities	52,155
60,961	Naspers	2,963,833	10,993	Daewoo Securities	93,808	5,569	Hyundai Wia	685,121
87,401	Nedbank	1,470,673	5,620	Daewoo Shipbuilding & Marine	108,505	3,360	Hyundai Steel	209,786
324,945	Netcare	571,497	1,308	Daewooong Pharmaceutical	44,371	533	Ilshin Spinning	29,223
86,388	Northam Platinum	293,818	8,030	Daishin Securities	56,932	9,920	Industrial Bank of Korea	83,594
12,300	Omnia	151,142	80,861	Daou Data System	181,706	5,863	Intops	116,532
14,785	Pick'N Pay Stores	58,874	27,650	Daou Technology	309,684	20,810	INZI	107,437
44,233	PPC	135,399	29,610	DGB Financial	306,369	28,478	Jeon Buk Bank	84,853
154,998	Redefine Properties	130,405	741	Dong Il	22,500	5,410	Kangwon Land	112,530
29,543	Remgro	420,959	33,970	Dong Wha Pharmaceutical	145,907	75,996	KB Financial Group	2,048,206
17,061	Reunert	115,061	60,160	Dongbli Securities	154,440	2,320	KCC	489,991
46,827	RMB	170,582	7,690	Dongbu Insurance	251,279	8,500	Kepco Plant Service & Engineering	368,112
203,327	RMI	374,526	6,330	Dongil Industries	218,318	82,574	Kia Motors	3,317,687
405,893	Sanlam	1,626,810	442	Dongwon Food & Beverages	23,259	8,400	Kisco	167,853
32,577	Sappi	90,097	5,972	Dongyang E&P	63,702			
66,316	Sasol	2,153,414	6,067	Doosan Heavy Industry	195,010			
28,907	Shoprite	529,101	7,820	Doosan Infracore	94,536			
36,099	SPAR	426,007	1,059	Et	52,113			
75,911	Standard Bank	807,710						
76,468	Steinhoff	187,736						

Urrúis Luaite – Gnáthscaireanna

Sealúchas	Cur Síos ar an Urrús	Margadhluach €	Sealúchas	Cur Síos ar an Urrús	Margadhluach €	Sealúchas	Cur Síos ar an Urrús	Margadhluach €
5,306	Kiswire	116,215	209	Orion	163,338	An Téaváin		
15,850	Kolon	198,938	40,472	Paradise	495,025	155,000	Acer	102,025
2,560	Korea Aerospace Industries	47,059	4,194	Posco	1,040,872	372,359	Advanced Semi Engineering	245,096
740	Korea Air Terminal Service	14,208	23,629	Posco	1,471,216	19,800	Advantech	63,354
508	Korea District Heating	26,732	2,110	S&T	14,600	372,000	Amtran Technology	219,596
15,550	Korea Electric Power	336,714	2,363	Sam Yang Genex	94,773	108,211	Asia Cement	105,569
1,510	Korea Electric Terminal	31,247	9,980	Sam Young Electronics	61,460	224,480	Asustek Computer	1,914,409
14,530	Korea Exchange Bank	78,734	4,945	Samchully	437,804	455,000	Au Optronics	154,500
9,390	Korea Flange Industries	81,799	7,572	Samsung C&T	337,077	81,200	Capital Securities	23,649
13,078	Korea Gas	698,433	2,416	Samsung Card	62,710	39,000	Catcher Technology	146,690
2,120	Korea Investment	64,147	6,660	Samsung Electro Mechanics	469,818	428,400	Cathay Financial	352,480
110	Korea Iron & Steel	2,957	1,301	Samsung Electronics (Preference)	788,244	263,583	Chang Hwa Commercial Bank	109,813
5,337	Korea Storage Battery	125,623	22,100	Samsung Electronics	23,919,416	120,384	Cheng Shin Rubber Industry	237,090
1,320	Korea United Pharmacies	8,298	1,818	Samsung Engineering	213,961	24,480	Cheng Uei Preciso	39,964
6,164	Korea Zinc	1,775,257	2,153	Samsung Fire & Marine Insurance	333,768	29,994	Chicony Electronics	52,569
2,017	Korean Air Lines	64,975	100,680	Samsung Heavy Industries	2,760,014	2,124,903	Chimei Innolux	865,840
4,040	KP Chemical	34,762	3,767	Samsung Life Insurance	252,610	154,842	China Air Lines	48,534
104,139	Korea Real Estate Investment	97,753	6,080	Samsung SDI	652,866	717,507	China Development Financial	142,434
42,930	KT	1,083,759	3,872	Samsung Securities	147,035	104,662	China Life Insurance	71,625
7,665	KT	97,250	2,160	Samsung Techwin	91,701	37,000	China Motor	26,336
12,402	KT&G	712,602	1,754	Samyang	88,559	116,325	China Petrochemical	54,691
22,230	KTCS	36,201	9,310	Savezone I&C	17,875	737,651	China Steel	526,966
868	Kumho Petro Chemical	80,552	224	SeAH	13,173	666,167	Chinatrust Financial	298,415
1,440	Kunsul Chemical Industrial	20,122	2,670	Sebang	33,417	307,000	Chin-Poon Industrial	250,990
17,430	Kwang Dong Pharmaceutical	74,865	32,190	Sejong Industrial	271,258	1,201,000	Chipbond Technology	1,791,237
1,001	Kyung Dong City Gas	53,886	38,080	Shinhan Financial	1,052,038	100,000	Chong Hong Construction	221,237
291	Kyungbang	18,541	447	Shinsegae	69,455	246,200	Chunghwa Telecom	607,706
19,490	Kyungnam Energy	55,993	980	Shinyoung Securities	22,858	25,933	Clevo	24,250
5,750	LG	266,599	1,170	SI	58,158	258,000	Compal Electronic	131,747
9,870	LG Chemical	2,316,193	6,752	Sindo	302,494	59,000	CTCI	88,458
510	LG Chemical (Preference)	36,993	1,425	SK C&C	104,375	109,000	Delta Electronic	303,215
64,930	LG Display	1,433,675	26,711	SK	3,400,062	51,000	E Ink	29,507
6,736	LG Electronics	352,552	32,580	SK Hynix	596,584	219,637	E Sun Financial	93,225
639	LG Household & Healthcare	298,545	3,985	SK Innovation	493,084	280,000	Elan Microelectronics	341,911
1,030	LG Industrial Systems	49,148	5,940	SK Networks	35,693	59,000	Epistar	81,215
7,680	LG Innotek	449,474	13,752	SK Telecom	164,995	44,100	Eternal Chemical	28,970
15,850	LG Uplus	87,916	10	SK Telecom	1,084	830,100	Eva Airways	368,598
14,030	LIG Non-Life Insurance	257,906	2,660	S-Oil	196,725	92,399	Evergreen Marine	41,874
49	Lotte Confectionery	56,797	12,990	TK	198,603	51,812	Far East Department	40,803
4,089	Lotte Shopping Center	1,096,231	13,720	Tae Kyung Industrial	32,587	177,170	Far Eastern New Century	153,176
976	LS	65,449	240	Taekwang Industrial	161,282	840,000	Far Eastone Telecom	1,625,816
4,734	Mando	432,589	38,730	Taeyoung Engineering & Construction	143,217	17,000	Farglory Land Development	23,135
1,934	Media Solution	19,804	20,797	Ubiquoss	74,390	30,000	Feng Hsin Iron & Steel	40,512
28,660	Meritz Finance	80,402	61,930	Woori Finance	519,669	351,877	First Holding	162,681
1,580	Mirae Asset Securities	39,999	6,384	Woori Investment & Securities	53,797	191,000	Formosa Chemicals & Fibre	374,170
9,820	National Plastic	17,074	2,410	Yesco	49,100	2,420	Formosa International Hotels	24,620
1,064	NCSOFT	113,873	2,170	Youngone	92,125	67,000	Formosa Petrochemical	150,504
23,992	Neowiz	248,241	568	Yuhan	69,878	256,000	Formosa Plastic	525,577
429	Nexen	23,765			91,351,660	52,000	Formosa Tafeeta	38,031
2,591	NHN	418,251			% d'Iomlán na nInfeistíochtaí 0.62%	44,100	Foxconn Technology	104,707
911	Oci	107,216						

Urrúis Luaite – Gnáthscaireanna

Sealúchas	Cur Síos ar an Urrús	Margadhluach €	Sealúchas	Cur Síos ar an Urrús	Margadhluach €	Sealúchas	Cur Síos ar an Urrús	Margadhluach €
342,839	Fubon Group	314,319	112,000	Teco Electric & Machinery	65,091	An Tuirc		
20,000	Giant Manufacturing	86,980	14,803	TPK	198,354	112,642	Akbank	420,895
20,800	Highwealth Construction	29,664	13,000	Transcend Information	27,437	12,283	Anadolu Efes	134,038
9,733	Hiwin Technologies	54,150	23,310	Tripod Technology	37,932	46,454	Arcelik	230,781
2,591,840	Hon Hai Precision Industry	6,018,439	37,510	TSRC	57,806	30,777	Asya Katilim Bankasi	28,881
14,000	Hotai Motor	85,204	50,000	Tung Ho Steel Enterprise	38,788	7,535	Bim Birlesik Magazalar	279,151
47,100	HTC	369,691	29,000	U-Ming Marine	35,185	4,349	Coca Cola Icecek	68,325
291,346	Hua Nan Financial	127,848	69,000	Unimicron Technology	55,510	84,300	Dogus Otomotiv Servis	307,118
136,620	Inventec	39,789	250,658	Uni-President Enterprises	348,966	63,176	Emlak Konut Gayrimenkul Yatiri	83,695
47,000	King Slide Works	225,886	748,000	United Micro Electronics	228,592	131,394	Enka Insaat	295,694
18,000	Kinsus Interconnect Technology	42,832	215,000	Walsin Li Hwa Wire & Cable	55,709	52,831	Eregli Demir Celik	54,960
8,000	Largan Precision C	162,571	75,600	Wan Hai Lines	33,076	26,464	Ford Otomotivnayi Sanayi	240,469
23,961	LCY Chemical	22,531	82,494	Wintek	33,183	935,400	Kardemir Karabuk Demir Celik	500,448
125,243	Lite-On Technology	126,111	156,758	Wistron	123,245	263,777	KOC	1,037,143
194,102	Macronix International	43,956	107,400	WPG	106,601	26,436	Koza Altin Isletmeleri	482,675
158,322	Mediatek	1,337,795	96,800	Yang Ming Marine Transport	35,145	17,400	Migros Ticaret	158,847
2,733,140	Mega Financial	1,613,408	458,702	Yuanta Financial	179,121	37,126	Sabancı	154,488
151,800	Merida Industry	515,453	42,000	Yulon Motor	60,337	491,760	Sinpas Gayrimenkul Yatirim	294,417
18,916	MStar Semiconductor	107,711			46,005,463	291,187	T IS Bankasi C	764,102
38,059	Nan Kang Rubber Tire	35,241			% d'iomlán na nInfheistíochtaí 0.31%	41,875	T Sise Ve Cam Fabricalari	52,453
310,000	Nan Ya Plastic	453,444	An Téalaínn			13,438	Tav Havalimanlari	52,038
296,000	Novatek Microelectronics	908,455	298,000	Advanced Info Services	1,543,659	1,445,843	Tofas Otomobil Fabrikasi	647,131
124,000	Pegatron	121,620	374,900	Bangkok Bank	1,942,006	7,334	Tupras (Preference)	160,376
264,000	Phison Electronics	1,327,421	87,500	Bangkok Bank	423,978	645,347	Turk Hava Yollari	1,715,372
546,000	Pou Chen	434,977	10,600	Banpu	108,241	104,675	Turk Telekomunikasyon	307,567
37,400	Powertech Technologies	45,865	61,500	Bec World	108,224	156,582	Turkcell Iletisim Hizmetleri A	767,917
39,000	President Chain Store	158,405	639,300	Bank of Ayudhya	514,964	154,061	Turkiye Garanti Bankasi	605,751
170,000	Quanta Computer	303,280	1,544,600	Charoen Pokphand Foods	1,292,048	217,637	Turkiye Halk Bankasi	1,617,191
24,720	Radiant Opto-Electronics	77,160	267,000	CP All	292,828	116,619	Turkiye Vakiflar Bankasi	228,276
26,522	Realtek Semiconductor	42,466	30,000	Glow Energy	57,625	246,743	Yapi Ve Kredi Bankasi	544,802
9,000	Richtek Technology	39,846	95,178	Inorama Ventures	59,564	12,235,001		
38,185	Ruentex Development	59,644	670,400	IRPC	68,457	% d'iomlán na nInfheistíochtaí 0.08%		
33,239	Ruentex Industries	62,511	255,300	Kasikornbank	1,224,392	An Úcráin		
308,000	Shin Kong Financial	65,888	87,600	Kasikornbank	420,120	2,498	Kernel	40,928
582,000	Siliconware Precision Industries	471,258	2,246,025	Krung Thai Bank	1,091,087	6,400	MHP	76,156
24,400	Siliconware Precision Industries	98,754	3,114,925	Krung Thai Bank	1,544,068	117,084		
13,310	Simplo Technology	50,758	366,300	LPN Development	162,509	% d'iomlán na nInfheistíochtaí 0.00%		
5,063,114	Sinopac	1,646,497	89,564	PTT Exploration & Production	362,944	Aontas na nÉimíriochtaí Arabacha		
22,320	Standards Foods	46,348	744,856	PTT Global Chemical	1,250,750	139,495	DP World	1,236,995
93,000	Synnex Technology	129,960	51,700	PTT	419,013	2,200	DP World	19,612
1,433,168	Taishin Financial	432,367	15,000	Siam Cement	173,991	1,256,607		
179,322	Taiwan Business Bank	40,937	15,700	Siam Cement	171,215	% d'iomlán na nInfheistíochtaí 0.01%		
191,764	Taiwan Cement	194,846	93,400	Siam Commercial Bank	419,000	Iomlán na nGnáthscaireanna i Margáí Éiritheacha		
276,525	Taiwan Cooperative Financial	118,094	95,200	Siam Commercial Bank	428,255	498,006,923		
41,000	Taiwan Fertilizer	81,176	1,710,900	Supalai	746,322	% d'iomlán na nInfheistíochtaí 3.40%		
65,521	Taiwan Glass	51,342	1,701,000	Thai Beverage	417,041			
115,100	Taiwan Mobile	321,687	502,900	Thai Oil	841,345			
11,400	Taiwan Semiconductor Manufacturing	148,267	470,640	Thai Union Frozen Products	839,866			
4,548,000	Taiwan Semiconductor Manufacturing	11,523,015			16,923,512			
					% d'iomlán na nInfheistíochtaí 0.12%			

Urrús Luaite – Gnáthscaireanna

Cistí Domhanda Gnáthscaireanna

Sealúchas	Cur Síos ar an Urrús	Margadhluach €
673,123	Generation IM Global Equity	96,705,550
Iomlán na gCistí Domhanda Gnáthscaireanna		96,705,550
% d'Iomlán na nInfheistíochtaí		0.66%
Iomlán na nGnáthscaireanna		2,826,139,287
% d'Iomlán na nInfheistíochtaí		19.28%

Urrús Luaite - Bannaí Corparáide

Sealúchas	Cur Síos ar an Urrús	Margadhluach €
An Astráil		
800,000	Amcor 4.625% 4/16/2019	930,674
730,000	BHP Billiton Finance 2.125% 11/29/2018 Commonwealth	760,161
1,700,000	Bank Australia 4.25% 11/10/2016	1,911,619
1,850,000	National Australia Bank 4.75% 7/15/2016	2,096,646
800,000	National Australia Bank 4.625% 2/10/2020	900,061
1,520,000	Origin Energy Finance 2.875% 10/11/2019	1,571,923
1,400,000	Telstra Corporation 4.25% 3/23/2020	1,639,442
780,000	Wesfarmers 2.75% 8/2/2022	799,721
		10,610,246
% d'Iomlán na nInfheistíochtaí		0.07%

An Ostair		
800,000	Erste Group Bank 3.375% 3/28/2017	864,820
740,000	Erste Group Bank 7.125% 10/10/2022	836,762
870,000	OMV 6.75% 4/29/2049	963,400
		2,664,982
% d'Iomlán na nInfheistíochtaí		0.02%

An Bheilg		
1,730,000	Anheuser-Busch InBev 2% 12/16/2019	1,767,195
800,000	Delhaize Group 3.125% 2/27/2020	814,592
800,000	Eandis 4.5% 11/8/2021	942,398
400,000	Eandis 2.75% 11/30/2022	412,152
		3,936,336
% d'Iomlán na nInfheistíochtaí		0.03%

An Bhrasaíl		
117	Hypermarcas Variable 10/15/2015	0
117	Hypermarcas 11.30% 10/15/2018	0
500,000	Vale Sa 4.375% 03/24/2018	553,542
		553,542
% d'Iomlán na nInfheistíochtaí		0.00%

Poblacht na Seice		
1,340,000	CEZ 3.625% 5/27/2016	1,460,560
		1,460,560
% d'Iomlán na nInfheistíochtaí		0.01%

An Danmhairg		
870,000	Dansk Olie & Naturgas Dong 6.5% 5/7/2019	1,104,047

Sealúchas	Cur Síos ar an Urrús	Margadhluach €
700,000	Tele Danmark 3.5% 2/23/2015	737,682
		1,841,730
% d'Iomlán na nInfheistíochtaí		0.01%

An Fhionlainn		
870,000	Fortum 4% 5/24/2021	991,426
950,000	Fortum 2.25% 9/6/2022	935,425
		1,926,851
% d'Iomlán na nInfheistíochtaí		0.01%

An Fhrainc		
800,000	Alstom 2.875% 10/5/2015	834,304
1,100,000	Autoroutes du Sud de La France 4.125% 4/13/2020	1,239,423
1,050,000	Axa 5.25% 4/16/2040	1,096,361
1,050,000	Banque Federale de Credit Mutuel 4% 10/22/2020	1,093,607
2,220,000	BNP Paribas 3% 2/24/2017	2,374,037
930,000	BNP Paribas 2.5% 8/23/2019	967,061
1,150,000	BNP Paribas 4.73% 4/29/2049	1,086,384
700,000	Bouygues 3.641% 10/29/2019	762,666
1,600,000	BPCE 2% 4/24/2018	1,629,488
1,200,000	BPCE 1.75% 3/14/2016	1,222,452
650,000	Carrefour 1.875% 12/19/2017	650,792
1,400,000	Carrefour 5.125% 10/10/2014	1,501,864
1,700,000	Casino Guichard Perrach 5.5% 1/30/2015	1,848,866
700,000	Casino Guichard Perrachon 4.726% 5/26/2021	798,511
1,000,000	Casino Guichard Perrachon 3.157% 8/6/2019	1,044,870
700,000	Compagnie de St-Gobain 4.75% 4/11/2017	787,413
960,000	Compagnie de St-Gobain 3.5% 9/30/2015	1,016,861
2,000,000	Credit Agricole 3.875% 2/13/2019	2,225,780
1,100,000	Credit Agricole London 1.875% 10/18/2017	1,114,879
1,700,000	EDF 3.875% 1/18/2022	1,908,520
1,100,000	Electricite de France 2.75% 3/10/2023	1,114,961
800,000	Electricite de France 5.375% 5/29/2020	982,845
750,000	Electricite de France 4.625% 4/26/2030	869,175
1,000,000	France Telecom 4.75% 2/21/2017	1,139,210

Urrús Luaite - Bannaí Corparáide

Sealúchas	Cur Síos ar an Urrús	Margadhluach €
1,570,000	France Telecom 3.875% 4/9/2020	1,757,438
700,000	GDF Suez 3.125% 1/21/2020	758,915
1,090,000	GDF Suez 1.5% 2/1/2016	1,110,566
820,000	GDF Suez 2.25% 6/1/2018	856,378
600,000	Groupe Auchan 3.625% 10/19/2018	673,093
1,700,000	Societe Generale 3.75% 3/1/2017	1,857,672
1,000,000	Societe Generale 2.375% 7/13/2015	1,032,116
700,000	Suez Environnement 4.82% 9/21/2049	711,830
750,000	Thales 2.75% 10/19/2016	789,507
900,000	Total Infrastructures 4.339% 7/7/2021	1,043,953
900,000	Veolia Environnement 5.125% 5/24/2022	1,072,384
800,000	Veolia Environnement 4.625% 3/30/2027	900,682
400,000	Vinci 4.125% 2/20/2017	445,967
800,000	Vivendi 4.125% 7/18/2017	877,408
		43,198,237
	% d'Iomlán na nInnfheistíochtaí	0.29%

An Ghearmáin

1,400,000	Commerzbank 3.625% 7/10/2017	1,532,881
1,360,000	Daimler 2% 5/5/2017	1,410,063
1,250,000	ENBW Energie Baden-Wuerttemberg 7.375% 4/2/2072	1,395,600
800,000	Eurogrid 3.875% 10/22/2020	900,570
1,000,000	K+S 3% 6/20/2022	1,042,892
680,000	MAN 2.125% 3/13/2017	706,948
750,000	Merck Financial Services 4.5% 3/24/2020	886,862
1,700,000	Munchener Ruckversicherungs 5.767% 6/29/2049	1,794,343
600,000	Munich 6% 5/26/2041	717,336
2,000,000	Volkswagen Leasing 2.75% 7/13/2015	2,093,892
900,000	Volkswagen Leasing 3.25% 5/10/2018	982,402
900,000	Volkswagen Leasing 2.375% 9/6/2022	901,998
		14,365,787
	% d'Iomlán na nInnfheistíochtaí	0.10%

Éire

400,000	Bord Gais Eireann 3.625% 12/4/2017	419,080
920,000	ESB Finance 4.375% 11/21/2019	973,573

Sealúchas	Cur Síos ar an Urrús	Margadhluach €
1,050,000	GE Capital Euro Fund- ing 1.25% 10/15/2015	1,061,813
1,080,000	GE Capital Euro Fund- ing 4.75% 7/30/2014	1,147,394
1,950,000	GE Capital Euro Fund- ing 4.25% 3/1/2017	2,183,704
687,000	Allied Irish Banks 3.250% 02/04/2013	687,488
223,000	Bank of Ireland 4.625% 04/08/2013	223,002
64,000	Bank of Ireland 4.625% 09/16/2014	66,242
50,000	Bank of Ireland 4.625% 09/16/2014	51,795
		6,814,091
	% d'Iomlán na nInnfheistíochtaí	0.05%

An Iodáil

700,000	Atlantia 5% 6/9/2014	737,759
660,000	Atlantia 4.5% 2/8/2019	716,364
950,000	Atlantia 4.375% 9/16/2025	980,277
950,000	ENI 4% 6/29/2020	1,064,048
885,000	ENI 4.25% 2/3/2020	1,004,528
1,700,000	Intesa Sanpaolo 4% 11/8/2018	1,737,271
2,200,000	Intesa Sanpaolo 5% 2/28/2017	2,369,761
900,000	Intesa Sanpaolo 4.375% 10/15/2019	925,178
750,000	SNAM 3.875% 3/19/2018	803,874
910,000	SNAM 3.5% 2/13/2020	949,800
1,320,000	Telecom Italia 4.625% 6/15/2015	1,409,328
1,410,000	Telecom Italia 4.5% 9/20/2017	1,504,808
655,000	Telecom Italia 4% 1/21/2020	665,218
1,230,000	Terna 2.875% 2/16/2018	1,270,949
1,120,000	Terna Rete Elettrica Nazionale 4.125% 2/17/2017	1,219,297
2,090,000	Unicredit 4.875% 3/7/2017	2,243,017
890,000	Unicredit 3.375% 1/11/2018	897,811
1,400,000	Unione di Banche Itali- ane 3.75% 10/30/2015	1,427,513
		21,926,802
	% d'Iomlán na nInnfheistíochtaí	0.15%

Lucsamburg

980,000	Enel Finance 4.125% 7/12/2017	1,035,017
1,650,000	Enel Finance 5% 7/12/2021	1,762,386
1,150,000	Gaz Capital 5.03% 2/25/2014	1,198,875

Sealúchas	Cur Síos ar an Urrús	Margadhluach €
1,450,000	Gaz Capital 6.605% 2/13/2018	1,726,044
600,000	Glencore Finance Eu- rope 7.125% 4/23/2015	676,860
250,000	Glencore Finance Europe 5.25% 3/22/2017	280,598
800,000	Hannover Finance 5% 6/30/2043	872,667
750,000	Holcim Finance 9% 3/26/2014	823,154
1,100,000	SES 4.625% 3/9/2020	1,283,205
1,100,000	Talanx Finanz Lux- embourg 8.3673% 6/15/2042	1,335,868
		10,994,674
	% d'Iomlán na nInnfheistíochtaí	0.08%

Meicsiceo

930,000	America Movil 4.125% 10/25/2019	1,068,849
1,400,000	America Movil 3.75% 6/28/2017	1,554,980
1,000,000	Petroleos Mexicanos 5.5% 1/9/2017	1,135,300
		3,759,129
	% d'Iomlán na nInnfheistíochtaí	0.03%

An Ísiltír

1,010,000	ABB Finance 2.625% 3/26/2019	1,068,792
900,000	ABN Amro Bank 6.375% 4/27/2021	1,027,378
2,300,000	ABN Amro Bank 4.25% 4/11/2016	2,533,436
920,000	Akzo Nobel 4% 12/17/2018	1,034,681
800,000	Alliander 2.875% 6/14/2024	834,114
1,100,000	Allianz Finance 3.5% 2/14/2022	1,223,586
1,400,000	Allianz Finance 5.75% 7/8/2041	1,601,215
850,000	BAT Holdings 4% 7/7/2020	972,672
1,600,000	BMW Finance 3.25% 1/28/2016	1,716,200
1,680,000	BMW Finance 1.5% 6/5/2018	1,701,150
2,000,000	Cooperatieve Centrale Raiffeisen 4.125% 9/14/2022	2,133,642
800,000	Delta Lloyd 4.25% 11/17/2017	861,565
1,060,000	Deutsche Post Finance 1.875% 6/27/2017	1,095,404
1,100,000	Deutsche Telekom 6% 1/20/2017	1,304,860
1,300,000	Deutsche Telekom 4.25% 7/13/2022	1,520,520

Urrúis Luaite - Bannaí Corparáide

Sealúchas	Cur Síos ar an Urrús	Margadhluach €	Sealúchas	Cur Síos ar an Urrús	Margadhluach €	Sealúchas	Cur Síos ar an Urrús	Margadhluach €
820,000	Enel Finance 3.625% 4/17/2018	849,030	900,000	Santander International Debt 4.625% 3/21/2016	939,420	1,300,000	B.A.T. International Finance 5.875% 3/12/2015	1,441,924
560,000	Enexis 1.875% 11/13/2020	560,501	1,300,000	Telefonica Emisiones 4.967% 2/3/2016	1,402,466	1,100,000	Barclays Bank 6% 1/23/2018	1,247,124
620,000	Heineken 2.5% 3/19/2019	652,345	800,000	Telefonica Emisiones 4.797% 2/21/2018	873,199	1,300,000	Barclays Bank 6% 1/14/2021	1,469,471
1,000,000	Hit Finance 5.75% 3/9/2018	1,110,054	600,000	Telefonica Emisiones 4.71% 1/20/2020	651,077	1,130,000	BG Energy Capital 6.5% 11/30/2012	1,268,425
1,600,000	Iberdrola 4.5% 9/21/2017	1,743,648	700,000	Telefonica Emisiones 5.81% 9/5/2017	793,562	900,000	BP Capital Markets 3.83% 10/6/2017	1,014,685
400,000	Iberdrola 4.25% 10/11/2018	432,376			10,567,276	1,100,000	Brambles Finance 4.625% 4/20/2018	1,267,640
1,355,000	ING Bank 4.25% 1/13/2017	1,517,771	% d'iomlán na nInfeistíochtaí		0.07%	670,000	Compass Group 3.125% 2/13/2019	725,639
1,900,000	ING Bank 3.25% 4/3/2019	2,055,701	An tSualainn			410,000	G4S 2.625% 12/6/2018	409,392
750,000	Koninklijke 7.5% 2/4/2019	953,034	380,000	Akzo Nobel Sweden Finance 2.625% 7/27/2022	381,072	1,050,000	HSBC Bank 3.125% 11/15/2017	1,144,603
600,000	Lanxess Finance 2.625% 11/21/2022	608,340	950,000	Investor 4.5% 5/12/2023	1,127,830	1,510,000	HSBC 4.5% 4/30/2014	1,587,862
540,000	Metro Finance 2.25% 5/11/2018	551,734	800,000	Nordea Bank 4% 3/29/2021	859,338	1,250,000	Imperial Tobacco Finance 7.25% 9/15/2014	1,380,963
690,000	Paccar Financial Europe 1.375% 6/8/2015	699,761	1,890,000	Nordea Bank 4% 7/11/2019	2,155,243	760,000	Imperial Tobacco Finance 5% 12/2/2019	903,619
1,230,000	Petrobras Global Finance 3.25% 4/1/2019	1,273,050	550,000	Skandinaviska Enskilda Banken 4% 9/12/2022	582,247	550,000	Imperial Tobacco Finance 4.5% 7/5/2018	628,330
2,350,000	Rabobank 4% 1/11/2022	2,687,566	600,000	SKF 3.875% 5/25/2018	675,400	600,000	LloydsTSB Bank 4.5% 9/15/2014	637,505
760,000	Tennet 3.875% 2/21/2018	851,808	760,000	Svenska Cellulosa 3.625% 8/26/2016	831,509	1,260,000	LloydsTSB Bank 6.375% 6/17/2016	1,476,723
		37,175,934	1,140,000	Svenska Handelsbanken 4.375% 10/20/2021	1,345,540	870,000	LloydsTSB Bank 4.625% 2/2/2017	980,253
% d'iomlán na nInfeistíochtaí		0.25%	960,000	Swedbank 3.375% 2/9/2017	1,043,010	1,450,000	LloydsTSB Bank 5.625% 3/5/2018	1,398,525
An Iorua			730,000	Swedbank 3% 12/5/2022	738,176	600,000	Rio Tinto Finance 2.875% 12/11/2024	612,278
1,200,000	DNB Nor Bank 4.375% 2/24/2021	1,405,044	660,000	Teliasonera 3.625% 2/14/2024	731,148	995,000	Rio Tinto Finance 2% 5/11/2020	1,010,847
1,030,000	Statkraft 2.5% 11/28/2022	1,039,064			10,470,512	1,650,000	Royal Bank of Scotland Group 4.375% 2/10/2015	1,758,582
950,000	Statkraft 6.625% 4/2/2019	1,222,547	% d'iomlán na nInfeistíochtaí		0.07%	1,400,000	Royal Bank of Scotland 4.875% 1/20/2017	1,582,977
		3,666,655	An Eilbhéis			750,000	Royal Bank of Scotland 4.75% 5/18/2016	833,757
% d'iomlán na nInfeistíochtaí		0.03%	1,500,000	Credit Suisse London 3.875% 1/25/2017	1,663,860	780,000	SSE 5.625% 9/29/2049	826,355
An Rúis			1,950,000	UBS London 6% 4/18/2018	2,406,284	1,530,000	Standard Chartered 1.75% 10/29/2017	1,558,244
580,000	Gazprom OAO Via Gaz Capital 3.755% 3/15/2017	615,670			4,070,144	1,280,000	Standard Chartered 3.625% 11/23/2022	1,308,902
		615,670	% d'iomlán na nInfeistíochtaí		0.03%	1,100,000	WPP Group 6.625% 5/12/2016	1,285,900
% d'iomlán na nInfeistíochtaí		0.00%	Aontas na nÉimíochtaí Arabacha					32,772,038
An Spáinn			2,340,000	Xstrata Finance Dubai 1.5% 5/19/2016	2,334,290	% d'iomlán na nInfeistíochtaí		0.22%
800,000	Gas Natural Capital 5.375% 5/24/2019	889,478			2,334,290	Na Stáit Aontaithe		
1,550,000	Gas Natural Capital 5.25% 7/9/2014	1,634,405	% d'iomlán na nInfeistíochtaí		0.02%	850,000	Amgen 4.375% 12/5/2018	987,792
1,100,000	Iberdrola Finanzas 4.625% 4/7/2017	1,197,771	850,000	Abbey National 4.125% 3/3/2014	880,418	1,300,000	AT&T 3.555% 12/17/2032	1,357,918
900,000	Repsol 4.25% 2/12/2016	958,680	700,000	Anglo American Capital 5.875% 4/17/2015	774,796	790,000	Bacardi 7.75% 4/9/2014	857,592
1,200,000	Santander International Debt 4% 3/27/2017	1,227,216	1,320,000	Anglo American Capital 2.5% 9/18/2018	1,356,300			

Urrús Luaite - Bannaí Corparáide

Sealúchas	Cur Síos ar an Urrús	Margadhluach €
1,400,000	Bank of America 4.625% 8/7/2017	1,577,384
2,000,000	Bank of America 7% 6/15/2016	2,365,420
500,000	Cargill 1.875% 9/4/2019	504,611
1,520,000	Citigroup 4% 11/26/2015	1,643,056
700,000	GE Capital Trust 5.5% 9/15/2067	697,942
950,000	Global Switch 5.5% 4/18/2018	1,082,535
1,200,000	Goldman Sachs 6.375% 5/2/2018	1,445,108
1,660,000	Hutchinson Whampoa 2.5% 6/6/2017	1,746,370
1,950,000	Hutchison Whampoa 4.75% 11/14/2016	2,211,495
730,000	IPIC GMTN 2.375% 5/30/2018	748,250
1,280,000	IPIC GMTN 4.875% 5/14/2016	1,420,641
800,000	JPMorgan Chase 5.25% 1/14/2015	871,299
1,830,000	JPMorgan Chase 3.75% 6/15/2016	2,001,729
1,400,000	JPMorgan Chase 2.75% 8/24/2022	1,446,283
1,000,000	JPMorgan Chase 1.875% 11/21/2019	1,002,893
1,600,000	Lehman Brothers 4.25% 9/26/2016	0
1,200,000	Lehman Brothers 4.63% 3/14/2019	0
950,000	Metropolitan Life Global Funding 4.625% 5/16/2017	1,091,650
1,400,000	Mondelez 6.25% 3/20/2015	1,559,284
700,000	Morgan Stanley 6.5% 12/28/2018	839,059
840,000	Morgan Stanley 4.5% 2/23/2016	902,632
1,680,000	Petrobras 4.875% 3/7/2018	1,873,452
880,000	Philip Morris 2.125% 5/30/2019	910,193
800,000	SES Global Americas 4.875% 7/9/2014	847,520
1,400,000	Swiss Re Treasury 7% 5/19/2014	1,518,854
1,690,000	Wells Fargo 2.625% 8/16/2022	1,746,556
2,000,000	Zurich Finance USA 4.5% 9/17/2014	2,128,126
		37,385,644
	% d'iomlán na nInfheistíochtaí	0.26%

iomlán na mBannaí Corparáide Luaite	263,111,130
% d'iomlán na nInfheistíochtaí	1.80%

Urrús Neamhluaithe - Bannaí Corparáide

Sealúchas	Cur Síos ar an Urrús	Margadhluach €
Éire		
100,000,000	Bank of Ireland Governor & Co 1.7% 12/06/2027	90,611,009
100,000,000	DAA Finance 6.5872% 09/07/2018	107,992,000
19,450,000	European Investment Bank 01/08/2027	20,185,210
12,500,000	European Investment Bank 01/08/2027	12,083,750
13,650,000	European Investment Bank 01/08/2037	12,556,635
		243,428,604
	% d'iomlán na nInfheistíochtaí	1.66%

Urrúis Neamhluaite - Maoin

Ceangaltas €m	Cur Síos ar an Urrús	Margadhluach €
38	Apollo Domestic Emerging Markets Fund	34,097,533
0	Ardawn II Loan Notes	3,540
13	Asian Retail Mall II	560,662
202	Bank of Ireland Exempt Property Unit Trust	12,979,647
30	Berkshire Multifamily Value Fund	32,932,611
58	Broadway Partners Value Added Fund	14,544,203
37	CB Richard Ellis Strategic Partners UK Fund III	9,031,953
36	CB Richard Ellis Strategic Partners UK Fund II	0
44	CB Richard Ellis Strategic Partners US IV	9,221,614
18	Composition Capital Asia Fund	11,586,329
0	Crystal UK Development Fund	1,760
29	CT Large Loan 2006	1,853,803
15	French Development Venture II	37,521
1	FF F&C Property Fund	648,066
36	Forum Asian Realty Income II	30,549,093
50	Forum European Realty Income	21,798,860
32	Grosvenor French Retail Investment	27,036,000
23	Irish Property Unit Trust	11,364,335
16	Irish Life Irish Property Fund	7,140,396
55	Madison Marquette Retail Enhancement Fund	39,119,384
44	Mall Unit Trust	5,843,025
35	MGP Japan Core Plus Fund	12,228,452
50	Morgan Stanley Eurozone Office Fund	16,714,564
44	Morgan Stanley Real Estate Fund V International	11,383,171
82	Morgan Stanley Real Estate Fund V U.S.	6,142,281
80	Morgan Stanley Real Estate Fund VI International	20,426,968
37	Pramerica Real Estate Companies Account III	18,524,063
35	Rockspring German Retail Box Fund	24,645,000
8	Rockspring PanEuropean Fund	4,839,030
40	Silverpeak Offshore Real Estate Partners II	17,504,584
75	Tishman Speyer European Real Estate Venture VI	27,000,734
47	Tishman Speyer Real Estate Fund	24,666,807
1,130.00	Iomlán na nInnfheistíochtaí Maoine Neamhluaite	454,425,989
	% d'Iomlán na nInnfheistíochtaí	3.10%

Urrúis Neamhluaite
- Cothromas Priobháideach

Ceangaltas €m	Cur Síos ar an Urrús	Margadhluach €
0	Act 1994 Development Capital	886
0	Act 2001 - BIAM Venture	237,818
0	Act Venture Capital 94 Fund	4,700
0	Allianz Irish Life	360,091
0	Allied Irish Pension Unit	460,136
10	Atlantic Bridge II	3,665,861
0	Bank of Ireland Unlisted Fund	17,229
0	Canford Healthcare	34,521
0	Canford Healthcare Loan Notes	90,001
25	Charterhouse Capital Partners VIII	16,876,416
25	Charterhouse Capital Partners IX	12,513,159
67	Clayton Dubilier & Rice Fund VII	60,659,932
22	Clayton Dubilier & Rice Fund VII Co-Investment	21,692,900
74	Clayton Dubilier & Rice VIII	32,253,233
35	CVC European Equity Partners IV	16,347,949
25	CVC European Equity Partners V	16,587,960
125	Carlyle Cardinal Ireland Fund	0
1	Delta Equity Fund II	626,106
23	Delta Equity Fund III	8,117,255
0	Delta Equity Fund No.2	176,454
0	Delta I 9900777	112,947
20	DFJ Espirit Capital III	12,300,726
9	Draper Fisher Jurvetson	5,666,770
15	Fortress Investment Fund IV	15,489,483
15	Fortress Investment Fund IV	12,344,422
45	Fortress Investment Fund V	45,395,441
24	Fortress Co-Investment Fund V	16,738,214
30	Fortress IV Coinvestment Fund	0
15	Fountain Healthcare Partners	6,255,317
22	Greenspring Global Partners III	23,810,039
30	Greenspring Global Partners IV	27,751,338
36	H.I.G Bayside Loan Opportunity	13,801,362
10	Highland Europe Technology	1,701,607
0	ICC Private Equity Fund	57,466
1	KBC Venture Capital Fund	1,101,074
37	Madison Dearborn Capital Partners	33,716,655
37	New Mountain Partners III	33,103,029
75	Nordic Captial VII Beta	69,940,871
37	OCM Opportunities Fund VIIb	15,040,941
24	Palamon European Equity II	17,568,091
38	Polaris Venture Partners VI	10,166,496
74	Providence Equity Partners VI	69,924,291
15	Seroba Kernel Life Sciences	6,303,454
10	Sofinnova Venture Partners	1,151,331
19	Strategic Investors Fund V	3,083,359
30	Summit Partners Europe	15,700,893
15	Summit Subdebt IV B	10,160,687
58	TPG Partners V	37,260,311
18	Ulster Bank Diageo Venture Fund	6,590,381
26	Vestar Capital Partners V	17,926,045
22	Weathergage Venture Capital Provision	18,342,339 (3,278,668)
1,240.34	Iomlán na nInnfheistíochtaí Cothromais Phríobháidigh	735,949,316
	% d'Iomlán na nInnfheistíochtaí	5.02%

Urrús Neamhluaithe - Ciste Infreastruchtúir

Sealúchas	Cur Síos ar an Urrús	Margadhluach €
250	Irish Infrastructure Trust	31,109,296
0	Loan to Irish Infrastructure Trust	14,936,192
250.00	Iomlán na nInfheistíochtaí Ciste Infreastruchtúir	46,045,488
	% d'Iomlán na nInfheistíochtaí	0.31%

Infheistíochtaí i dTráchtearraí

Sealúchas	Cur Síos ar an Urrús	Margadhluach €
2,843,474	Fundlogic Global Solutions	235,318,246
		235,318,246
	% d'Iomlán na nInfheistíochtaí	1.61%

Airgeadraí agus Cistí Eile

Sealúchas	Cur Síos ar an Urrús	Margadhluach €
54,088	Bridgewater Pure Alpha Euro	91,703,796
12,600	Bridgewater Pure Alpha Euro 'A'	12,766,471
66,441	Bridgewater Pure Alpha Major Markets II	63,045,128
800,000	JP Morgan Currency Plus Fund	75,968,000
		243,483,395
	% d'Iomlán na nInfheistíochtaí	1.66%

Gnáth-scair-roghanna Díorthaigh

Sealúchas	Cur Síos ar an Urrús	Margadhluach €
7,230	S&P 500 Index P1350 Jun 14	66,442,133
18,868	Euro Stoxx 50 C2650 Jun 13	18,396,300
32,258	Euro Stoxx 50 P1550 Jun 13	1,967,738
		86,806,171
	% d'Iomlán na nInfheistíochtaí	0.59%

Cistí Foraoiseachta

Sealúchas	Cur Síos ar an Urrús	Margadhluach €
20,000,000	AIBIM 1st Forestry Fund	23,438,600
3,357,543	ILIM- Irish Forestry Unit Trust	110,578
24,315	Irish Forestry Unit Trust	11,140,230
		34,689,408
	% d'Iomlán na nInfheistíochtaí	0.24%

Taiscín in Airgead Tirim agus Infheistíochtaí Eile

Cur Síos ar an Urrús	Margadhluach €
Taiscín agus Airgead Tirim	
Euro	789,157,265
Dollar na Stát Aontaithe	81,449,241
Airgeadraí Eile	2,677,587
Punt Steirling	(453,443)
Yen na Seapáine	(2,481,187)
	870,349,463

Gnóthachan / (Cailteanas) Neamhréadaithe	Margadhluach €
Gnóthachan/(Cailteanas) Neamhréadaithe ar Chonarthaí i Malairt Eachtrach	19,696,888
Gnóthachan/(Cailteanas) Neamhréadaithe ar Chonarthaí Todhchaíochtaí (Nóta 1)	(3,639,129)
	16,057,759

Iomlán na dTaiscín in Airgead Tirim agus na nInfheistíochtaí Eile	886,407,222
% d'Iomlán na nInfheistíochtaí	6.05%

Infheistíochtaí Díreacha

Sealúchas	Cur Síos ar an Urrús	Margadhluach €
Infheistíochtaí Díreacha		
516,234,340,793	Bainc-Aontas Éireann	4,078,251,292
3,500,000,000	Scaireanna Tosaíochta de Bhainc-Aontas Éireann	2,323,300,000
4,512,323,039	Banc na hÉireann	514,404,826
1,837,041,304	Scaireanna Tosaíochta de Bhanc na hÉireann	1,684,015,763

Iomlán na nInfheistíochtaí Díreacha	8,599,971,882
% d'Iomlán na nInfheistíochtaí	58.68%

Iomlán na nInfheistíochtaí	14,655,776,139
% d'Iomlán na nInfheistíochtaí	100.00%

Nóta 1: Todhchaíochtaí Oscailte 31 Nollaig 2012

Conarthaí	Cur Síos ar an Urrús	Ceangaltas €	Gnóthachan / (Cailteanas) Neamhréadaithe €
(5,282)	Conarthaí DJ Euro Stoxx 50 (Le dul in éag i Márta 2013)	(140,119,453.57)	1,995,153.57
(65)	Conarthaí Euro-Bobl (Le dul in éag i Márta 2013)	(8,247,200.00)	(61,100.00)
(105)	Conarthaí Euro-Bund (Le dul in éag i Márta 2013)	(15,128,400.00)	(163,800.00)
(1,433)	Conarthaí FTSE 100 (Le dul in éag i Márta 2013)	(103,831,715.87)	1,145,943.62
(68)	Conarthaí Hang Seng (Le dul in éag in Eanáir 2013)	(7,576,354.06)	37,570.90
(62)	Conarthaí MSCI Singapore (Le dul in éag in Eanáir 2013)	(2,778,475.11)	6,926.95
16	Conarthaí MSCI Taiwan (Le dul in éag in Eanáir 2013)	328,513.68	4,971.22
(1,407)	Conarthaí Nikkei 225 (Le dul in éag i Márta 2013)	(58,979,041.35)	(5,265,412.29)
(291)	Conarthaí OMX 30 (Le dul in éag in Eanáir 2013)	(3,722,341.96)	(33,836.48)
(182)	Conarthaí Russell 2000 Mini Industries (Le dul in éag i Márta 2013)	(11,346,377.14)	(331,749.28)
(2,396)	Conarthaí S&P 500 Mini (Le dul in éag i Márta 2013)	(127,899,837.09)	(1,043,606.94)
(122)	Conarthaí S&P/TSE 60 (Le dul in éag i Márta 2013)	(13,025,589.91)	(187,592.27)
16	Conarthaí SGX S&P CNX Nifty (Le dul in éag in Eanáir 2013)	143,884.32	496.45
(522)	Conarthaí SPI 200 (Le dul in éag i Márta 2013)	(46,959,608.33)	(427,745.47)
(609)	Conarthaí Swiss SMI (Le dul in éag i Márta 2013)	(34,706,217.56)	654,266.32
5	Conarthaí Topix (Le dul in éag i Márta 2013)	348,763.30	30,384.65
Iomlan na dToghcháiochtaí		(573,499,451)	(3,639,129)

Gluais

Dearbh-Fháltas Infheistíochtaí a bhfuil mar aidhm acu fáltas dearfach a fháil beag beann ar threo an mhargaidh.

Bainistíocht Ghníomhach Bainistíocht infheistíochta ina bhféachann an bainisteoir le feidhmiú níos fearr ná innéacs margaidh sonraithe.

Sócmhainní Malartacha Aon sócmhainn, a ndéanann ciste infheistíocht inti, seachas cothromas luaite, ioncam seasta luaite agus airgead tirim.

Tagarmharc Beart a ndéantar measúnú ar fheidhmíocht punainne ina aghaidh. Is gnách a thomhaistear sainorduithe infheistíochta in aghaidh an fháltais innéacs don mhargadh lena mbaineann.

Ceannach thar barr amach Ceannach gnóthalachta bunaithe.

Tráchtarraí Téarma aicmeach le haghaidh bunábhar a thrádáiltear ar nós ola, gáis, miotail thionsclaíocha agus lómhara agus táirgí talmhaíochta.

Bannaí Corparáide Banna arna eisiúint ag cuideachta.

Leithdháileadh Dinimiciúil Sócmhainní Straitéis infheistíochta a bhfuil mar aidhm aici fáltais a mhéadú agus riosca a laghdú tríd an leithdháileadh a athrú idir aicmí sócmhainne de réir mar a thraíonn dálaí an mhargaidh.

Éagsúlú Infheistíochtaí a chur in aicmí éagsúla sócmhainne d'fhonn riosca a laghdú.

EACO Tagraíonn sé don cheantar geografach a chuimsíonn an Eoraip, an Astráilise agus an Cianoirthear. Cuimsítear sna réigiúin seo na margáí infheistíochta is mó forbartha lasmuigh de Mheiriceá Thuaidh.

Cothromais Margáí Éiritheacha Cothromais a luaitear ar stocmhalartáin na dtíortha forbraíochta.

Tosca CSR Tosca comhshaoil, sóisialta agus rialachais, ar feidir leo éifeacht a bheith acu ar fheidhmíocht fhadtéarmach cuideachtaí.

Sócmhainní Airgeadais Sócmhainní, ar nós bannaí nó taiscí bainc, ina bhfuil an ráta fáltais de chineál conarthach agus nach n-ardaíonn a luachanna le boilsciú.

An Taisceánach Domhanda An t-eintiteas, banc mór de ghnáth, atá freagrach as socrú idirbheartaíochta (airgead/urrúis a sheachadadh i leith ceannach/díol sócmhainní ciste) agus as sócmhainní ciste a choimeád.

Tréimhse Infheistíochta An tréimhse ama a bhfuil infheisteoir ag súil le hinfeistíocht a choimeád.

Leachtacht A éasca is atá sé infheistíochtaí a thrádáil ar an margadh. Is gnách a theastaíonn biseach nó fáltas breise ó infheisteoirí as sócmhainní nach bhfuil chomh leachtach céanna a choimeád.

Réadmhaoin Liostaithe Cuideachtaí réadmhaoine agus modhanna infheistíochta a dtrádáiltear a scaireanna ar stocmhalartán.

Innéacs Margaidh Athróg ionadach do luach agus ráta fáltais margaidh áirithe bunaithe ar líon sonraithe cuideachtaí nó eintiteas eile laistigh den mhargadh sin.

Bainistíocht Ghníomhach Bainistíocht infheistíochta ina bhféachann an bainisteoir le fáltas innéacs margaidh sonraithe a mhacasamhlú.

Cothromas Priobháideach Infheistíocht i ngnóthais neamhluaite, lena n-áirítear ceannaigh thar barr amach agus caipiteal gnáthscaireanna.

Céadrogha ar Dhiol Conradh díorthaigh lena dtugtar ceart don úinéir, gan oibleagáid a chur air/uirthi, bunsócmhainn a dhíol ar phraghas réamhaontaithe.

Cothromais Luaite Scaireanna cuideachta atá liostaithe ar stocmhalartán.

Sócmhainní Réadacha Sócmhainní, ar nós cothromas, réadmhaoine agus tráchtarraí, ina bhfuil an ráta fáltais nasctha san fhadtéarma leis an ráta fáis sa gheilleagar, agus inar féidir bheith ag súil go n-ardófar luach sócmhainní le boilsciú.

IIRLanna Iontaobhais infheistíochta eastáit réadaigh liostaithe.

Cóimheas Sharpe Tomhas ar chóimheas an rófháltais thar an ráta gan riosca do luaineacht fáltas. Féachann Cóimheas Sharpe le tomhas a dhéanamh ar mar a chúitíonn fáltas punainne leibhéal an riosca arna ghlacadh.

Diallas Caighdeánach Tomhas staitistiúil a léiríonn éagsúlacht fáltais. Mar shampla, bheifí ag súil go dtabharfadh punann infheistíochta a bhfuil fáltas ionchais de 10% agus diallas caighdeánach de 5% aici fáltas idir 5% agus 15% tuairim is dhá thrian den am.

Leithdháileadh Straitéiseach Sócmhainní Meascán fadtéarmach sócmhainní arna roghnú ag infheisteoir d'fhonn a chuid/a cuid oibleagáidí fáltais agus dliteanas a chomhlíonadh agus riosca á choimeád ag leibhéal inghlactha aige/aici.

Caipiteal Leibhéal 1 An príomhthomhas ar neart airgeadais bainc dar le rialaitheoir. Tá sé comhdhéanta de bhunchaipiteal, a bhfuil ann go príomha gnáthstoc agus cúlchistí nocha (nó tuilleamh coimeádta), ach a bhféadfadh stoc tosaíochta neamh-infhuascailte, neamhcharnach a bheith san áireamh ann freisin. Caitear le caipiteal leibhéal 1 chomh maith mar mhéadrach de chumas bainc caillteanais a fhulaingt sa todhcháí.

Earráid Rianaithe Diallas caighdeánach ionchais na difríochta feidhmíochta idir punann infheistíochta agus an t-innéacs margaidh ábhartha. Dá airde an earráid rianaithe is ea is mó an difríocht idir comhurrúis na punainne infheistíochta agus iad siúd san innéacs margaidh.

Caipiteal Fiontair Soláthar airgeadais do chuideachtaí nuathionscanta agus éiritheacha.

Luaineacht Athraitheacht praghas sócmhainne le himeacht ama. Is dóchúil go mbeidh sócmhainní réadacha, ar nós cothromas, níos luainí ná sócmhainní airgeadais, ar nós bannaí, thar thréimhsí gearra, ach, san fhadtéarma, is féidir leis an infheisteoir bheith ag súil le cúiteamh don luaineacht mhéadaithe seo trí fháltas breise.

Torad An ráta fáltais bliantúlaithe (lena n-áirítear ús agus caipiteal) ar bhanna.

Gníomhaireacht Bainistíochta an Chisteáin Náisiúnta – Faisnéis Chorparáideach

Príomhfheidhmeannach

John C. Corrigan

Aonad CNP

An Stiúrthóir

Eugene O'Callaghan

An Leas-Stiúrthóir

Nick Ashmore

Ceann an Aonaid Réadmhaoine

Brendan O'Regan

Ceann an Aonaid um Straitéis Punainne agus Infheistíochtaí Creidmheasa

Peter Haran

Rúnaí an Choimisiúin

Gemma Bannon

An tAonad Airgeadais agus Dlí

An Stiúrthóir Airgeadais, Teicneolaíochta agus Riosca

Brendan Murphy

An Rialtóir Airgeadais

Barry Keogh

Cuntasóir Sinsearach an Chiste

Paul Gilsean

Ceann an Aonaid Dlí

Andrew O'Flanagan

An Comhairleoir Sinsearach Dlí

Jane Meehan

Sonraí Teagmhála

Foirgneamh an Stáitchiste,
Sráid na Canálach Móire,
Baile Átha Cliath 2, Éire.

T. +353 1 238 4000
R. info@nprf.ie
I. www.nprf.ie



Coimisiún an Chúlchiste Náisiunta Pinsear
National Pensions Reserve Fund Commission

Treasury Building,
Grand Canal Street,
Dublin 2, Ireland

Treasury Building,
Sráid na Canálach Móire,
Baile Átha Cliath 2.

T: (+353 1) 238 4000
info@nprf.ie
www.nprf.ie