



Roční zpráva Unipetrol, a. s., 2000
Unipetrol, a. s. Year 2000 Report



Obsah

Úvodní část

- 2 Základní údaje o skupině Unipetrol
- 2 Skupina Unipetrol v roce 2000
- 2 Hlavní strategické a investiční záměry
- 4 Úvodní slovo předsedy představenstva
- 5 Organizační struktura Unipetrol, a. s.
- 6 Orgány společnosti
- 7 Struktura hlavních kapitálových účastí

Informační část

- 9 Strategické cíle
- 11 Změny struktury majetkových účastí
- 14 ■ Finanční strategie
- 15 ■ Investiční činnost
- 16 ■ Životní prostředí
- 18 ■ Obchodní strategie
- 19 ■ Výzkumná činnost
- 20 ■ Vědecká rada skupiny Unipetrol
- 21 ■ Zaměstnanci Unipetrolu
- 22 ■ Vztahy s veřejností
- 23 ■ Výsledky hospodaření
- 24 ■ Chemopetrol, a. s.
- 25 ■ Kaučuk, a. s.
- 26 ■ Česká rafinérská, a. s.
- 27 ■ Benzina a. s.
- 28 ■ Paramo, a. s.
- 29 Zpráva dozorčí rady

Nekonsolidovaná část

- 59 Zpráva auditora
- 60 Rozvaha
- 61 Výkaz zisků a ztrát
- 63 Přehled o peněžních tocích
- 64 Příloha k účetní závěrce

Konsolidovaná část

- 75 Zpráva auditora
- 76 Rozvaha
- 77 Výkaz zisků a ztrát
- 78 Příloha k účetní závěrce

Contents

Introduction

- 30 Basic Facts about Unipetrol Group
- 30 Unipetrol Group in 2000
- 30 Major Strategic and Investment Objectives
- 32 Introductory Statement of the Chairman of the Board of Directors
- 33 Corporate Structure
- 34 Statutory Bodies
- 35 Major Ownership Interest Structure

Informational Section

- 37 ■ Strategic Goals
- 39 ■ Changes in Ownership Structure
- 42 ■ Financial Strategy
- 43 ■ Investment Activities
- 44 ■ Environment Protection
- 46 ■ Business Strategy
- 47 ■ Activities in Research and Development
- 48 ■ Scientific Board of Unipetrol Group
- 49 ■ Employees of Unipetrol
- 50 ■ Public Relations
- 51 ■ Economic Results
- 52 ■ Chemopetrol, a. s.
- 53 ■ Kaučuk, a. s.
- 54 ■ Česká rafinérská, a. s.
- 55 ■ Benzina a. s.
- 56 ■ Paramo, a. s.
- 57 Report of the Supervisory Board

Unconsolidated part

- 90 Auditor's Report
- 91 Balance Sheet
- 93 Profit and Loss Account
- 94 Cash Flow Statement
- 95 Notes to the Financial Statements

Consolidated part

- 106 Auditor's Report
- 107 Balance Sheet
- 108 Profit and Loss Account
- 109 Notes to the Financial Statements

Úvodní část

Skupina Unipetrol v roce 2000

Unipetrol je skupina společností působících v České republice v sektoru chemického průmyslu zejména v oblastech rafinerského zpracování ropy, distribuce pohonných hmot, petrochemie a agrochemie. Ve všech těchto oblastech patří mezi nejvýznamnější představitele daného průmyslového odvětví v České republice a střední Evropě. Do skupiny Unipetrol patří především:

- akciové společnosti Česká rafinérská (společný podnik s nadnárodními společnostmi AgipPetroli, Conoco a Shell) a Paramo, které jsou největšími českými výrobci motorových paliv, asfaltů, olejů a ostatních produktů souvisejících s rafinerským zpracováním ropy.
- akciové společnosti Chemopetrol a Kaučuk, jež se zabývají petrochemickými produkty a výrobou plastů.
- akciová společnost Benzina – největší síť čerpacích stanic v České republice.

Jako přidružení členové ve skupině působí akciová společnost Lovochemie, významný výrobce průmyslových hnojiv a dalších produktů anorganické chemie, Aliachem a. s. – skupina podniků zabývajících se organickou a anorganickou chemií a zpracováním plastů, Kralupol s.r.o., dodavatel LPG, a řada menších společností distribučního, obslužného a výzkumného charakteru.

Na Burze cenných papírů Praha (BCPP) patřily v roce 2000 akcie Unipetrolu mezi nejlikvidnější tituly. Celkově bylo zobchodováno akcií za 8 683 498 tisíc Kč, což je zařadilo na šesté místo mezi nejobchodovanějšími tituly. Tržní kapitalizací (11 270 milionů Kč k 31. 12. 2000) se Unipetrol zařadil na šesté místo mezi společnostmi obchodovanými na BCPP.

Hlavní strategické a investiční záměry

Skupina Unipetrol úspěšně plní program zvyšování efektivity cestou snižování fixních nákladů. Tento proces bude pokračovat i v následujícím období. Stejný důraz bude kladen na zvýšení tržeb, a zejména hrubé marže, novou obchodní strategií a realizací rozvojového programu.

V rafinerském předmětu podnikání se realizuje projekt katalytického fluidního kraku v Kralupech, který bude zprovozněn ve druhém čtvrtletí 2001. Tato jednotka významně posílí pozici skupiny na domácím trhu autobenzinů.

Z petrochemických projektů byla v létě roku 2000 dokončena první etapa intenzifikace etylenové jednotky, která zvýšila výrobní kapacitu na 485 tis. tun/rok. Současně byla zahájena intenzifikace výroby styrenu na kapacitu 170 tis. tun/rok (zároveň s tímto projektem byla zahájena příprava výstavby nové jednotky etylbenzenu s kapacitou 300 tis. tun/rok). Skupina Unipetrol takto reaguje na regionální deficit etylenu a styrenu. V segmentu plastů byla zahájena výstavba další jednotky vysokohustotního polyetyleny s kapacitou 200 tis. tun/rok a nové jednotky polypropylenu s kapacitou 250 tis. tun/rok s očekávaným dokončením v roce 2002. Současně pokračuje intenzifikace výroby zpěňovatelného polystyrenu, realizovaná s minimálními investičními náklady. Tyto projekty odrážejí zvyšující se spotřebu plastů v regionu střední Evropy, kterou chce skupina Unipetrol svou expanzí pokrýt a uspokojovat nejen současně, ale i nové perspektivní zákazníky.

V rámci aktivit na podporu regionální zaměstnanosti byla v rámci dceřiných společností dokončena linka na výrobu asfaltových hydroizolačních pásů a zahájena příprava projektu bioetanol.

Na druhou stranu jsou připravovány k realizaci divestiční projekty umožňující uvolnění vázaného kapitálu a jeho lepší využití k tvorbě hodnoty. Kromě odprodeje nepotřebného majetku se předpokládá vyčlenění výroby technických plynů a katalyzátorů ze stávajícího portfolia skupiny Unipetrol.

Adresa:

UNIPETROL, a. s.

Sídlo: O. Wichterleho 810
278 52 Kralupy nad Vltavou
Pracoviště: Trojská 13
182 21 Praha 8

IČ: 61672190

DIČ: 044 – 61672190

Bankovní spojení: ABN AMRO Bank N. V.

č. ú.: 29129/5400

Tel.: 02/84 012 111

Fax: 02/688 15 16

Internet: www.unipetrol.cz

E-mail: tomas.jursik@unipetrol.cz

Společnost je součástí konsolidační skupiny Unipetrol

Datum vzniku: 17. 2. 1995

Názvy společností skupiny UNIPETROL (UNIPETROL, a. s., CHEMOPETROL, a. s., KAUČUK, a. s., BENZINA a. s., ČESKÁ RAFINÉRSKÁ, a. s., PARAMO, a. s.) jsou v textu této výroční zprávy uváděny také ve zjednodušené podobě (Unipetrol, Chemopetrol, Kaučuk, Benzina, Česká rafinérská, Paramo).

Úvodní slovo předsedy představenstva



Strategie je vždy záležitostí dlouhodobou. Dovolte mi, abych se z tohoto pohledu pokusil rekapitulovat uplynulý rok.

Strategie konsolidace hovoří o tom, že skupina Unipetrol musí doznat takových změn, aby byla dlouhodobě konkurenceschopnou. V praxi to znamená zvýšit obchodní výkonnost posunem prodejů k přímým vztahům s našimi zákazníky, nalezení nových trhů, zvýšit marže a na druhé straně radikálně snížit náklady.

O fixních nákladech ve skupině si s plnou odpovědností dovolím prohlásit, že dosažené snížení o přibližně 3,1 mld. Kč v porovnání s rokem 1998 je počátek, neboli tzv. quick win. Asi nebudu daleko od pravdy prohlášením, že jedna z příčin nízké obchodní výkonnosti a vysokých nákladů je fenomén dceřiných společností (a skupina Unipetrol byla v tomto bohatá, včetně tzv. vnuččinných a supervnuččinných společností).

Strategie expanze hovoří o tom, že za přijatelných podmínek musí skupina expandovat, a tím získat větší podíl na trhu za podmínky dodržení finanční stability.

V minulém roce se podařilo několik akvizic, které sice nejsou v ideálním stavu, ale již nastartované projekty a existující synergie přinesou skupině Unipetrol další zvýšení hodnoty. Jedná se o Paramo a Aliachem, které se staly součástí skupiny ke konci roku 2000.

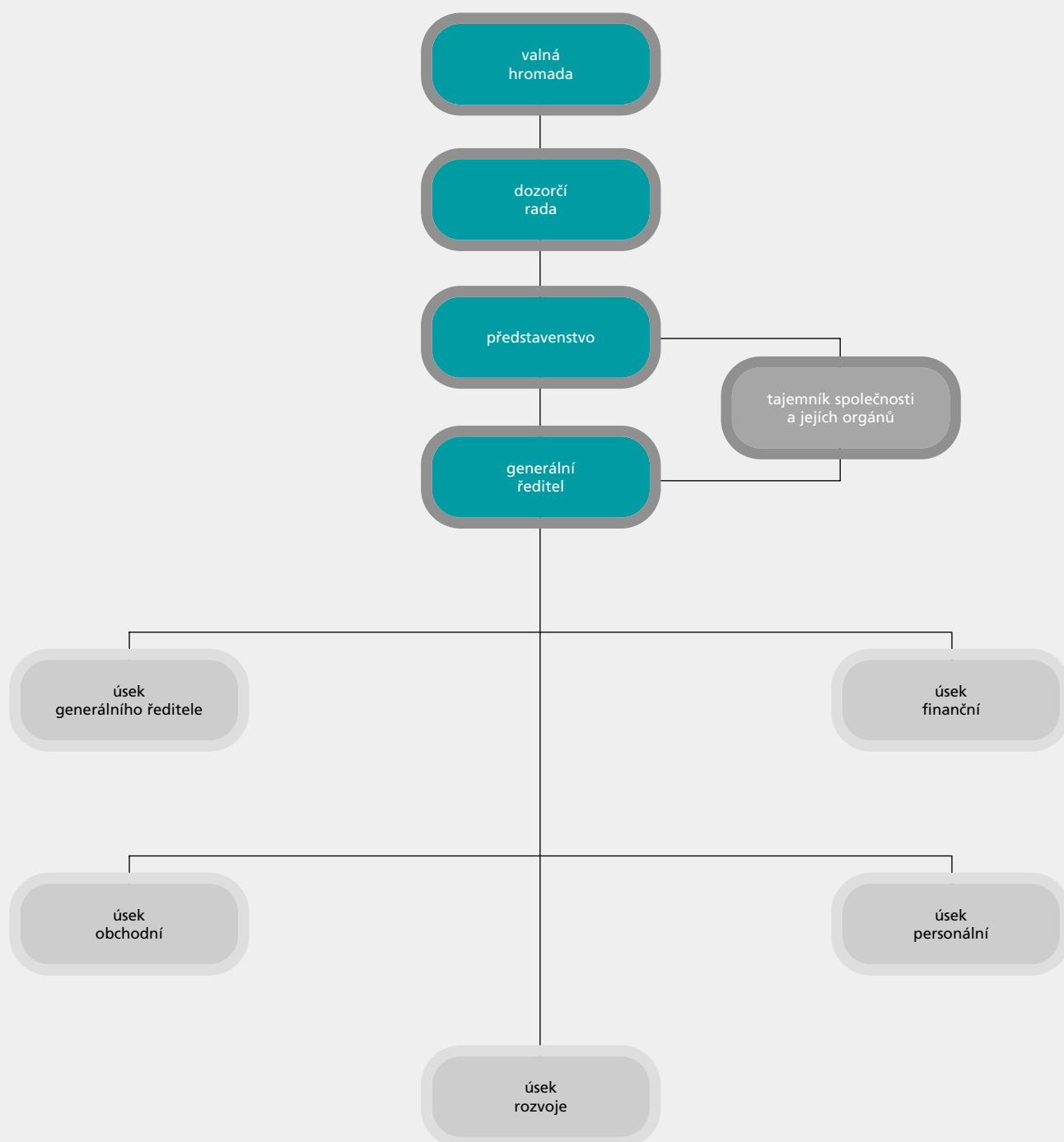
Strategie výrobních řetězců přinášejících hodnotu by měla dát odpověď na otázku, kam alokovat investiční náklady a které výrobní řetězce rozvíjet.

Všichni ve skupině Unipetrol vnímáme rok 2000 jako rok náročný, rok změn. Stávající společnosti skupiny jsou již částečně srozuměny s kontinuální změnou vedoucí ke zvýšení hodnoty. Nové akvizice budou co nejdříve integrovány do nového, efektivního systému řízení.

Z tohoto pohledu byl rok 2000 úspěšný. Rok 2001 bude však náročný z hlediska dalšího posunu výkonnosti, integrace nových akvizic a přípravy privatizace.

Ing. Pavel Švarc, CSc.
předseda představenstva

Organizační schéma



Orgány společnosti*



Ing. Pavel Švarc, CSc.
předseda představenstva
a generální ředitel

Představenstvo

Předseda: Ing. Pavel Švarc, CSc., generální ředitel
Místopředsedové: Ing. Jan Landa, finanční ředitel
Ing. Václav Příbyl, obchodní ředitel
Členové: Ing. Vít Šubert, personální ředitel
Ing. Pavel Krtek, vedoucí controllingu

Dozorčí rada

Předseda: Milada Vlasáková
Místopředseda: Prof. Ing. Miloslav Suchánek, CSc.
Členové: JUDr. Zdeněk Černý
Doc. Ing. Jiří Havel, CSc.
Ing. Miloslav Hejnák, CSc.
Doc. Ing. Josef Koubek, CSc.
Ing. František Škoda
JUDr. Eva Štruplová
Ing. Josef Uhlíř
Ing. Jaroslav Ungerman, CSc.
Ing. Ladislav Varhaník
Ing. Josef Žák

Vedení společnosti

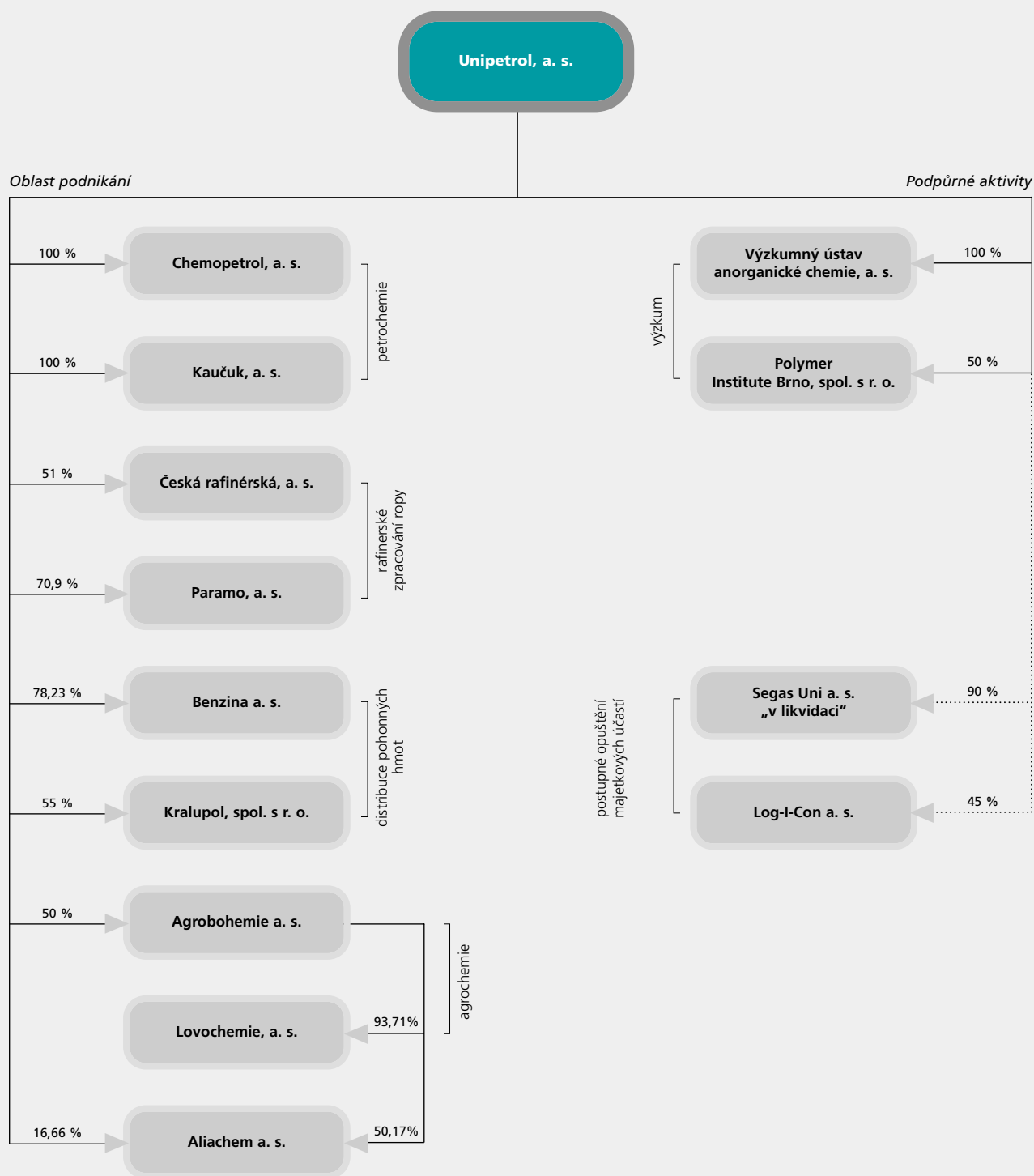
Ing. Pavel Švarc, CSc., generální ředitel
Ing. Jan Landa, finanční ředitel
Ing. Václav Příbyl, obchodní ředitel
Ing. Vít Šubert, personální ředitel
Ing. Ivan Souček, ředitel úseku rozvoje

Auditor

Deloitte & Touche, spol. s r.o.


* (stav ke 31. 12. 2000)

Struktura hlavních kapitálových účastí



Informační část





Strategické cíle

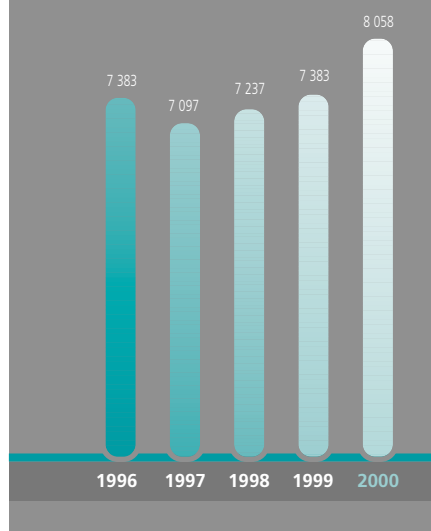
V roce 2000 pokračoval proces implementace strategických cílů schválených valnou hromadou v roce 1999. Strategické cíle představují souhrn jednoznačně vyjádřených, kvantifikovatelných a časově ohraničených cílů, jejichž splnění zajistí prosperitu, rozvoj a finanční stabilitu skupiny. Synergické efekty těchto cílů s vlivem na tvorbu dodatečného zisku na akcii byly identifikovány v šesti hlavních kategoriích: ve struktuře skupiny, výnosových položkách, nákladových položkách, zdrojích, rizicích a vzájemné provázanosti mezi jednotlivými společnostmi. Vedení skupiny zavedlo systém, jakým lze uvedené cíle měřit, hodnotit, a především jak implementovat procesy ve skupině vedoucí k jejich plnění. Strategické cíle jsou zaměřeny na splnění očekávání partnerů skupiny, kteří jsou reprezentováni akcionáři, obchodními partnery, zaměstnanci a veřejností. Cílem je rovněž včas informovat uvedené skupiny partnerů o zásadních skutečnostech, majících vliv na vzájemné vztahy.

Základním strategickým cílem Unipetrolu je trvalý růst hodnoty, který splní očekávání akcionářů a investorů. Klíčovým předpokladem tohoto cíle je efektivní nakládání s majetkem a finanční stabilita skupiny. Měřítkem růstu hodnoty je implementovaný ukazatel EVA (Economic value added), jehož kladné hodnoty chce Unipetrol dosáhnout v roce 2004. Zatím se v průběhu roku 2000 podařilo přiblížit ze záporných hodnot k nulové hodnotě ukazatele, tedy přejít od destrukce k tvorbě hodnoty při průměrném 15% požadavku na cenu kapitálu a cizích zdrojů. Druhým plněným klíčovým cílem bylo nepřekročit 50% zadlužení z celkové bilanční sumy.

Podařilo se pokročit v projektech na dosažení výrobní nákladovosti na jednotku výkonů srovnatelnou s evropskou konkurencí. Součástí cílů je snížit měrné náklady na suroviny a měrnou spotřebu energií na jednotku produkce a snížit náklady na údržbu při zabezpečení spolehlivosti a bezpečnosti provozního zařízení. Ve většině společností se podařilo snížit fixní část provozních nákladů, administrativní režii a restrukturalizací se dále přiblížit k dosažení obratu na zaměstnance v úrovni průměru srovnatelné evropské konkurence.

Veškeré realizované investiční akce (zejména fluidní krak, polyetylen, polypropylen) byly uskutečňovány v souladu se strategickým cílem, aby vnitřní výnosové procento všech investic skupiny bylo vyšší než cena použitého kapitálu.

Investice realizované v posledních pěti letech (v mil. Kč)



V roce 2000 proběhla implementace systému odměňování jednotlivých pracovních míst do stanoveného rozptylu mediánu pro relevantní region a obor s cílem dosáhnout úrovně motivace a zaměstnaneckých výhod srovnatelných s konkurencí na trhu práce. Všechny výrobní podniky skupiny pokročily v aktivitách vedoucích k získání loga „Bezpečný podnik“.

Dalším krokem k nastavení transparentní majetkové struktury skupiny bylo pokračování zániku majetkových účastí ve společnostech nepatřících do hlavních oborů podnikání skupiny snížením počtu úrovní majetkových účastí na dvě a celkovou redukcí počtu majetkových účastí na druhé úrovni. Tento proces se týkal poměrně rozsáhlého portfolia majetkových účastí jak Unipetrolu, tak dceřiných společností.


Pokračoval proces restrukturalizace skupiny do transparentních produktových řad. Skupina se rozhodla pro hlavní výrobní aktivity s cílem dosáhnout konkurenceschopnosti na náročných světových trzích. Jako klíčové aktivity jsou definovány: zpracování ropy, distribuce pohonných hmot, petrochemie a agrochemie. Uskutečněné akvizice v roce 2000 (Paramo, a. s., a Aliachem a. s.) doplňují strategii návaznosti produktových řad a kaptivního zpracování s vyšší přidanou hodnotou.

Nastavené centrální řízení skupiny umožňuje vyšší tvorbu hodnoty pro akcionáře, protože ze stejných dostupných zdrojů je vytvářena vyšší návratnost vložených prostředků oproti stavu, kdy jednotlivé společnosti podnikají samostatně, bez koordinace vzájemných vazeb a bez možnosti identifikovat nové zdroje tvorby hodnoty.

Přes tyto úspěchy v realizaci hlavních strategických cílů skupiny v roce 2000 je potřeba v následujících obdobích pokročit v realizaci ostatních strategických záměrů, zejména v dosažení cenové úrovně a marže na relevantních trzích s průměrem na daném trhu a přiblížit se evropské konkurenci. Důležité je dosáhnout uzavření dlouhodobých kontraktů na nové budoucí petrochemické produkce polyetyleny a polypropylenu. V obchodní oblasti bude docházet k důslednější optimalizaci vzájemných předávacích vazeb. Cílem je zvýšit objem produkce výrobků s vyšší přidanou hodnotou a jejich prodej přímo konečným zákazníkům. Vzhledem k nasycenosti trhu ve všech oblastech podnikání skupiny se Unipetrol věnuje získávání nových trhů s potenciálem vzrůstu spotřeby. Proto hodlá získat nové zákazníky především v zemích střední a východní Evropy. Za tím účelem skupina provozuje obchodní zastoupení v Bratislavě, Varšavě a Moskvě.

V roce 2001 bude pokračovat činnost na společném projektu logistiky zaměřená na snížení celkových nákladů skupiny. Logistické činnosti jednotlivých společností bude možné integrovat, zefektivnit a omezit jejich duplicitu. V oblasti skladových zásob surovin je nutné snížit zásoby na definovanou bezpečnou úroveň odpovídající sezonnosti a dosáhnout obrátkovosti stanovených skladových položek tak, aby byla srovnatelná s konkurencí.

Cílem probíhající restrukturalizace a centralizace výzkumu skupiny je dosáhnout vyšší efektivity využití prostředků vynakládaných na výzkum a vývoj na základě projektového řízení. Smyslem je zajistit návratnost vložených finančních prostředků do specifikovaných směrů jako u investičních projektů.



Změny struktury majetkových účastí

Ke změnám struktury majetkových účastí došlo jak u společnosti Unipetrol, tak u společností skupiny. Podstatným způsobem ovlivnily strukturu skupiny rozsáhlé akvizice zrealizované v posledních měsících roku 2000 (Paramo, a. s., Aliachem a. s.).

Majetkové účasti společnosti Unipetrol, a. s.

Dále pokračovala redukce portfolia majetkových účastí se zaměřením na zánik majetkových účastí ve společnostech, které nepatří do hlavních předmětů podnikání společnosti. Byly prodány a zanikly majetkové účasti ve společnostech BETULA s.r.o. (100 %), Ústav paliv a maziv, a. s., (20 %), INCHEBA, a. s., (2,45 %) a ČSOB, a. s., (0,2 %). Došlo k výmazu společnosti TOROL a. s., v likvidaci, (12,3 %) z obchodního rejstříku a byla dokončena likvidace a podán návrh na výmaz společnosti SEGAS Uni a. s. „v likvidaci“ (90 %) z obchodního rejstříku.

O snížení základního kapitálu za účelem úhrady ztráty rozhodly v roce 2000 valné hromady společností BENZINA a. s. (z 2 103,9 na 420,8 mil. Kč) a Log-I-Con a. s. (z 20 na 5,2 mil. Kč). Valná hromada Benziny zároveň rozhodla o následném zvýšení základního kapitálu úpisem akcií v rozsahu 50 až 500 mil. Kč. Uvedené změny nebyly k datu 31. 12. 2000 zapsány v obchodním rejstříku.

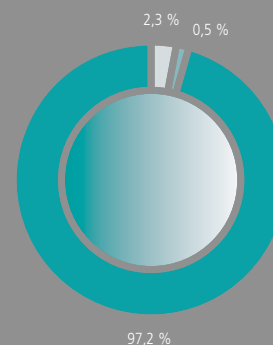
Valná hromada společnosti AGROBOHEMIE a. s. rozhodla o zvýšení základního kapitálu společnosti ze 101,52 mil. Kč na 1 015,2 mil. Kč. Novou emisí akcií upsaly a zcela splatily společnosti UNIPETROL, a. s., a DEZA, a. s., každá peněžitým vkladem ve výši 456,840 mil. Kč.

Na základě výběrového řízení získal UNIPETROL, a. s., koupí za 141 mil. Kč od FNM ČR 70,87 % akcií společnosti PARAMO, a. s.

Na základě veřejné obchodní soutěže získal za 115 mil. Kč UNIPETROL, a. s., nákupem vlastních akcií od společnosti ALIACHEM a. s. podíl v této společnosti ve výši 16,56 % a tento podíl byl dále zvýšen nákupem na základě veřejného návrhu na 16,66 %.

Nepeněžitým vkladem 20 mil. Kč se UNIPETROL, a. s., podílel na zvýšení základního kapitálu společnosti CELIO a. s. a stal se vlastníkem 10,5 % akcií společnosti.

Podíl majetkových účastí v roce 2000 (v %)



Dceřiné společnosti	97,2 %
Přidružené společnosti	0,5 %
Ostatní společnosti	2,3 %

Majetkové účasti společností skupiny

■ CHEMOPETROL, a. s.

Byly prodány a zanikly majetkové účasti ve společnostech Regionální rozvojová agentura, a. s., (20 %), Pojišťovna Universal, a. s., (0,12 %) a KOVOPETROL, a. s., (0,01 %), majetková účast ve společnosti TOROL, a. s., v likvidaci (87,7 %) zanikla výmazem této společnosti z obchodního rejstříku. Prodejem 20 % akcií Městu Litvínov byl snížen majetkový podíl ve společnosti HC CHEMOPETROL, a. s., na 69,85 % a v důsledku zvýšení základního kapitálu Unipetroleem došlo k poklesu majetkové účasti ve společnosti CELIO a. s. z 51 % na 40,5 %. V průběhu roku byla vyhlášena výběrová řízení na prodej podílů v šesti dceřiných společnostech.

■ KAUČUK, a. s.

Bylo rozhodnuto o zrušení s likvidací u společnosti Mateřská škola MARS, s.r.o., (100 %), tato skutečnost však nebyla do konce roku zapsána v obchodním rejstříku.

■ BENZINA a. s.

Byla prodána a zanikla majetková účast v Ústavu paliv a maziv, a. s. (20 %). Odkoupením 50 % akcií od druhého akcionáře došlo ke zvýšení majetkové účasti ve společnosti PETROTRANS, a. s., na 100 %.

■ ČESKÁ RAFINÉRSKÁ, a. s.

Došlo k založení společnosti CRC POLSKA se sídlem ve Wroclawi.

■ AGROBOHEMIE a. s.

Nákupem akcií byla zvýšena majetková účast ve společnosti Lovochemie, a. s., z 53,87 % na 93,71 % a na základě výběrového řízení vyhlášeného správcem konkurzní podstaty CHEMAPOL GROUP, a. s., byly nakoupeny akcie společnosti ALIACHEM a. s. reprezentující 49,25 % základního kapitálu; dalšími nákupy akcií vzrostl tento podíl do konce roku na 50,17 %.



Přehled majetkových účastí společnosti UNIPETROL, a. s., k datu 31. 12. 2000

Společnost	Sídlo	Základní jmění v tis. Kč (zaps. v obch. rejstříku)	Majetková účast v tis. Kč (jmen. hodnota)	Podíl v %
Dceřiné společnosti:				
CHEMOPETROL, a. s.	Litvínov	10 846 764	10 846 764	100,00
KAUČUK, a. s.	Kralupy nad Vltavou	6 236 000	6 236 000	100,00
Výzkumný ústav anorganické chemie, a. s.	Ústí nad Labem	50 015	50 015	100,00
SEGAS Uni a. s. „v likvidaci“	Praha	2 900	2 610	90,00
BENZINA a. s.	Praha	2 103 891	1 645 890	78,23
PARAMO, a. s.	Pardubice	1 330 078	942 803	70,88
KRALUPOL, spol. s r.o.	Kralupy nad Vltavou	5 000	2 750	55,00
ČESKÁ RAFINÉRSKÁ, a. s.	Kralupy nad Vltavou	9 348 240	4 767 210	51,00
Přidružené společnosti:				
AGROBOHEMIE a. s.	Praha	101 520	50 760	50,00
POLYMER INSTITUTE BRNO, spol. s r.o.	Brno	97 000	48 500	50,00
Log-I-Con a. s.	Hradec Králové	20 000	9 000	45,00

Přehled majetkových účastí společnosti UNIPETROL, a. s., k datu 31. 12. 1999

Společnost	Sídlo	Základní jmění v tis. Kč (zaps. v obch. rejstříku)	Majetková účast v tis. Kč (jmen. hodnota)	Podíl v %
Dceřiné společnosti:				
CHEMOPETROL, a. s.	Litvínov	10 846 764	10 846 764	100,00
KAUČUK, a. s.	Kralupy nad Vltavou	6 236 000	6 236 000	100,00
Výzkumný ústav anorganické chemie, a. s.	Ústí nad Labem	50 015	50 015	100,00
BETULA s.r.o.	Praha	2 000	2 000	100,00
SEGAS Uni a. s. „v likvidaci“	Praha	2 900	2 610	90,00
BENZINA a. s.	Praha	2 103 891	1 645 890	78,23
KRALUPOL, spol. s r.o.	Kralupy nad Vltavou	5 000	2 750	55,00
ČESKÁ RAFINÉRSKÁ, a. s.	Litvínov	9 348 240	4 767 210	51,00
Přidružené společnosti:				
AGROBOHEMIE a. s.	Praha	101 520	50 760	50,00
POLYMER INSTITUTE BRNO, spol. s r.o.	Brno	97 000	48 500	50,00
Log-I-Con a. s.	Hradec Králové	20 000	9 000	45,00
Ústav paliv a maziv, a. s.	Praha	2 500	500	20,00

Finanční strategie

Rok 2000 lze považovat z hlediska realizace dlouhodobé finanční strategie skupiny Unipetrol za úspěšný. V tomto období byly do praxe plně zavedeny klíčové finanční politiky skupiny a jejich uplatnění přineslo v jednotlivých oblastech konkrétní pozitivní efekty.

Z úrovně holdingové společnosti Unipetrol, a. s., byly získány dlouhodobé prostředky k profinancování investičních projektů jejich dceřiných společností. Největší část získaných prostředků byla určena na financování nových špičkových výrobních technologií společnosti Chemopetrol – modernizaci a intenzifikaci výroby polyetylenů a nové jednotky na výrobu polypropylenu. Ve třech případech se na tyto úvěry podařilo získat záruku exportních agentur USA, SRN a Itálie, což je důkazem vysoké kredibility a úvěruschopnosti skupiny Unipetrol. V případě záruky ze strany „Export-Import Bank of the United States“ se jednalo o první transakci této prestižní agentury v České republice v projektu bez státní záruky. Účast vládních exportních agentur na jednotlivých transakcích přinesla společnosti kromě prestiže rovněž významné zlepšení dosažených podmínek financování. Většina výše zmíněných transakcí má splatnost 15 let, odložený začátek splácení a velmi konkurenceschopné finanční i nefinanční podmínky. Úspěšně se také podařilo zajistit financování intenzifikace výroby styrenu ve společnosti Kaučuk.


Na pokračující centralizaci v oblasti středně a dlouhodobého dluhu navázalo i prohloubení holdingové koordinace řízení krátkodobého cash flow mezi společnostmi Unipetrol a jejich významnými dceřinými společnostmi, což kromě diverzifikace zdrojů přineslo i nezanedbatelné snížení finančních nákladů dotčených společností skupiny. K tomuto účelu byl vytvořen a zaveden informační systém zajišťující aktuální reporting.

Úspěšně pokračovalo provozování fiktivního cash poolingů jak v EUR, které bylo zahájeno v březnu roku 1999, tak v korunách, jehož zahájení spadá do února roku 2000.

V průběhu roku 2000 byly realizovány transakce sloužící k ošetření úrokových rizik vyplývajících jak z nově přijatých, tak z již existujících úvěrů. Tyto transakce byly uskutečněny plně v souladu s platnou politikou řízení finančních rizik, založenou na principu, že společnosti skupiny Unipetrol se ve finanční oblasti chovají jako konzervativní subjekty vstupující pouze do operací s co nejnižším rizikem a v žádném případě nepoužívající své prostředky ke spekulacím.

V rámci skupiny dále pokračovala centralizace a harmonizace v oblastech konsolidace, vnějšího auditu, pojišťovnictví, ekonomického řízení a daňové problematiky.

Všechny výše uvedené součásti finanční strategie společnosti Unipetrol měly v roce 2000, stejně jako v letech předcházejících, za svůj hlavní cíl podpořit pozici skupiny Unipetrol jako silného, bonitního a seriózního partnera, který plní vždy řádně a včas všechny své závazky, a to nejen ve finanční oblasti, a v neposlední řadě snížit finanční náklady.



Investiční činnost

Informace o investiční činnosti ve skupině Unipetrol za rok 2000

	<i>mil. Kč</i>
Benzína a. s.	94
Česká rafinérská, a. s.	4 875
Chemopetrol, a. s.	2 646
Kaučuk, a. s.	337
Paramo, a. s.	106
Skupina Unipetrol celkem	8 058

Benzína a. s.

Do provozu byla uvedena jedna nová a jedna rekonstruovaná čerpací stanice. U dalších čerpacích stanic byla realizována modernizační opatření, včetně výměny technologického zařízení a instalace řídicího a informačního systému.

Česká rafinérská, a. s.

Větší část investičních prostředků byla vynaložena na rozvojové projekty zaměřené na zvýšení konkurenceschopnosti společnosti, především na dokončení mechanické kompletace stavby nové jednotky Fluidního katalytického krakování v kralupské rafinerii, jednu z největších samostatných průmyslových investic v ČR. Zbytek na projekty pro udržení konkurenční pozice, včetně zvýšení bezpečnosti provozu a ochrany zdraví, ochranu životního prostředí a projekty zvyšující technickou úroveň výrobního zařízení. Konkrétně byly realizovány akce Rekonstrukce silničního terminálu v rafinerii Litvínov a Kralupy, Rekonstrukce stáčení světlých i tmavých produktů. Byla zahájena technicky velice složitá rekonstrukce a modernizace skladů kapalných plynů v obou lokalitách, včetně výstavby nové plničky železničních a silničních cisteren v Litvínově a jejich rekonstrukce v Kralupech. V Litvínově byla vedle pokračujícího projektu centralizace velínů dokončena jednotka na výrobu síry Claus IV.

Chemopetrol, a. s.

V roce 2000 pokračovala příprava a realizace rozvojových investic v hlavní oblasti podnikání – výrobě etylenu, vysokohusotného polyetylenů a polypropylenů, na které společnost získá

kala investiční pobídku. Jedná se o nejvýznamnější investici do českého chemického průmyslu po roce 1989 a jednu z největších průmyslových investic v ČR v tomto období vůbec. Investice jsou zaměřeny na zvýšení současných kapacit výrobních jednotek: etylen ze 435 na 485 kt/rok, polyetylen ze 125 na 320 kt/rok a polypropylen ze 120 na 250 kt/rok. Pokračovala rekonstrukce a modernizace výroby zplyňování mazutu, která je rozdělena do pěti fází.

Byla zahájena realizace nového kyslíkového aparátu ve spolupráci s firmou Air Products.

V rámci obnovy distribučních sítí elektrické energie byly dokončeny rekonstrukce rozvodů R100 a R700 a dále byla dokončena významná environmentální investice v oblasti ochrany ovzduší, rekonstrukce plnicí stanice benzenu.

Kaučuk, a. s.

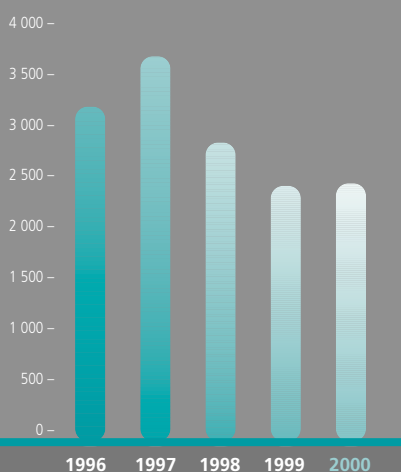
Do trvalého provozu byly úspěšně uvedeny investice Turbogenerátor TG1 a II. linka úpravy ZPS, čímž byla zakončena další etapa realizace plánu rozvoje společnosti.

Pokračovaly aktivity vedoucí ke zlepšování podmínek životního prostředí a bezpečnosti v regionu, konkrétně akce Redukce bezpečnostních pásem společnosti, Snížení emisí butadienu a Rekultivace skládky Vojkovic.

Paramo, a. s.

V roce 2000 byly realizovány a předány do užívání stavby Chemická úprava vody, Výroba demineralizované vody, Výroba vodíku pro hydrogenační odsíření, Kontinuální aditivace motorové nafty a Přemístění asfaltových laků.

Celkové investice na ochranu životního prostředí (v mil. Kč)



Životní prostředí

Dosažené výsledky v ochraně životního prostředí

V roce 2000 pokračovaly společnosti skupiny Unipetrol v realizaci svých programů k naplnění společné ekologické politiky, revidované a doplněné v předchozím roce.

Krátkodobá priorita společné environmentální politiky – dosažení plného souladu s platnými českými zákony a právními předpisy na ochranu životního prostředí – byla splněna všemi společnostmi skupiny.

Úsilí, orientované v souvislosti s novým zákonem č. 353/2000 Sb. o prevenci velkých průmyslových havárií na havarijní prevenci a omezování environmentálních rizik, bylo v roce 2000 završeno úspěšnou obhajobou environmentálních závazků společností Unipetrol, Chemopetrol, Česká rafinérská, Kaučuk a Lovochemie v mezinárodním programu „Odpovědné podnikání v chemii – Responsible Care“.


Výsledky České rafinérské v oblasti bezpečnosti práce a ochrany životního prostředí za rok 2000 byly oceněny udělením ceny Business Leaders Forum.

Česká rafinérská, Chemopetrol a CELIO se podílely na zřízení Ekologického centra Most, které přispívá k realizaci zásad informační otevřenosti v ochraně životního prostředí a posiluje nezbytný dialog v této oblasti mezi průmyslovými podniky na straně jedné a širokou veřejností na straně druhé.

Česká rafinérská a Benzina v roce 2000 ukončily výrobu a distribuci olovnatého benzínu a přispěly tak rozhodující mírou k úspěšnému splnění mezinárodního závazku České republiky, uzavřenému na konferenci ministrů životního prostředí v dánském Aarhus v roce 1999.

Výsledky v oblasti snižování vlivů na životní prostředí, dosažené společnostmi skupiny v předcházejících letech, se dařilo v roce 2000 stabilizovat a v řadě ohledů prohloubit. Tak kupříkladu emise tuhých látek do ovzduší byly oproti předchozímu roku sníženy o dalších 24 %, vypouštěné biologicky odbouratelné organické znečištění BSK₅ do povrchových vod o 25 % (CHSK o 15 %), znečištění ropnými látkami o 32 % a množství nebezpečných odpadů o 35 %.





Náklady na ochranu životního prostředí ve společnostech skupiny (mil. Kč/rok)

	1996	1997	1998	1999	2000
investiční	1 836	2 076	1 357	922	1 163
provozní	841	1 046	959	1 052	1 027
sanace	337	339	251	224	120
poplatky	171	137	155	102	84
celkem	3 185	3 598	2 722	2 300	2 394

Realizované ekologické investice

Chemopetrol

V roce 2000 Chemopetrol orientoval realizaci ekologických investic a opatření na další snížení emisí benzenu, sirovodíku a čpavku. Byla dokončena rekonstrukce a modernizace expedice benzenu, realizována technická opatření na omezení emisí sirovodíku v provozu parciální oxidace mazutu a emisí čpavku ve výrobně močoviny.

Kaučuk

Ve společnosti Kaučuk pokračovala realizace opatření na snížení emisí těkavých organických látek z výroby latexu v provozu 112 Polymerace, rekonstrukce záchytných jímek ve skladu kapalin, orientovaná na odstranění rizika úniků skladovaných kapalin do podzemních vod, dokončena realizace opatření k odstranění rizika úniku čpavku do povrchových vod na chladicí stanici. Probíhala realizace víceletého projektu rekultivace uzavřeného úložiště elektrárenského popílku ve Vojkovicích.

Lovochemie

Společnost Lovochemie dokončila instalaci mokré vypírky emisí z výrobního uzlu neutralizace a granulace výroby kombinovaného hnojiva NPK a dosáhla tak významného snížení emisí NH_3 , NO_x a HF do ovzduší. Realizací zahušťování odpadních vod, a jejich zpětné zpracování ve výrobní lince ledku vápenatého využitím procesního kondenzátu z výroby LAV, se podařilo dále snížit emise anorganického dusíku do

povrchových vod a dosáhnout úspory spotřeby technologické vody. Další opatření vedla ke snížení emisí tuhých látek do ovzduší a ke snížení emisí NO_x .

Česká rafinérská

Ekologické investice, které v roce 2000 dosáhly maxima v pětileté historii společnosti, byly podobně jako v předchozím roce orientovány na omezení emisí těkavých organických látek, sirovodíku a snížení zatížení odpadních vod ropnými látkami.

V litvínovské rafinerii byla uvedena do provozu nová jednotka Claus na zpracování sirovodíku na kapalnou síru, v kralupské rafinerii byla provedena rekonstrukce incinerátoru jednotky Claus. Podařilo se tak v obou rafineriích nejen významně snížit emise sirovodíku, ale také eliminovat a korigovat pachový obraz provozu obou rafinerií.

V litvínovské rafinerii probíhalo napojování maloobjemových nádrží na jednotku rekuperace uhlovodíkových par, na kterou byla dále nově napojena i nová plnírna železničních cisteren. V kralupské rafinerii byla dokončena modernizace silničního terminálu s napojením na jednotku rekuperace; ta byla doplněna vyrovnávacím plynojemem, který umožnil stabilizaci a racionalizaci jejího provozu.

V obou rafineriích byl v plném rozsahu všech provozních souborů uplatňován program preventivních oprav netěsností, který umožnil zásadní snížení emisí těkavých organických látek z rozptýlených zdrojů emisí (program LIDAR).

Obchodní strategie


Rok 2000 potvrdil opodstatněnost zachování výkonných kompetencí týkajících se řízení obchodní činnosti na úrovni dceřiných akciových společností. Nosnou oblastí činností obchodního úseku na úrovni centrály skupiny Unipetrol zůstala metodická a koncepční činnost v komerční oblasti, správa zahraničních zastoupení společností a řízení projektů tematicky pokrývajících obchodní oblast. Je třeba poznamenat, že veškeré činnosti zajišťované centrálou probíhaly v těsné spolupráci a za intenzivní komunikace s jednotlivými dceřinými akciovými společnostmi.

Tématem roku 2000 byla snaha o naplňování střednědobých strategických cílů skupiny Unipetrol zejména další konsolidací a zefektivněním obchodní činnosti. Velká pozornost byla věnována optimalizaci distribučních kanálů zajišťujících odbyt stávající produkce s ohledem na jejich dostatečnou diverzifikaci. Svou pozitivní roli sehrála zahraniční zastoupení skupiny, jež jsou nyní profilována jako subjekty koordinující obchodní činnost ve svěřených teritoriích, za intenzivní komunikace s dceřinými akciovými společnostmi. Zahraniční zastoupení dále zajišťují marketingovou podporu pro jednotlivé dceřiné akciové společnosti Unipetrolu v oblastech svého působení. Dalším z významných cílů zůstává příprava trhů na budoucí výrobu z probíhajících investic, kterou řeší projekt tzv. premarketingu, připravující strategické obchodní partnery na kvalitativní změny nové produkce, jež bude plynule probíhat až do najetí nových výrob.

Během celého roku byly intenzivně vyhodnocovány efekty plynoucí z rozšíření zbožího portfolia skupiny díky akvizicím, jež byly uskutečněny, a jsou nadále zpracovávány projekty na jeho další optimalizaci a možnosti širší spolupráce jednotlivých dceřiných akciových společností v komerční oblasti.

V oblasti řízení projektů pokračovaly práce na projektu „Společných nákupů“, jehož výsledky prokázaly výrazné možnosti širšího využití agregačních efektů při vyjednávání v rámci většího celku. Tento projekt, společně s projektem „Logistika“, zaměřeným na optimalizaci logistických činností v rámci skupiny, identifikoval značný potenciál úspor uvnitř skupiny a inicioval postupné kroky vedoucí k jejich dosažení.

Zcela novým projektem, jenž byl zahájen během roku 2000, je projekt „E-commerce“, jehož smyslem je zabezpečit společností skupiny prostor a dostatek zkušeností k rozvoji elektronického obchodování. Uvedené téma je i nadále intenzivně zpracováváno s ohledem na další rozšíření možností elektronického obchodu.



Výzkumná činnost

Výzkumnou a vývojovou základnu skupiny Unipetrol tvořilo počátkem roku 2000 pět výzkumných pracovišť, která se odlišovala svým zaměřením, strukturou, způsobem řízení a majetkoprávními vztahy.

Výzkumné a vývojové centrum (VVC) jako pracoviště Chemopetrolu se zabývá vyšším zhodnocením surovin a produktů etylenové jednotky a návazných petrochemických výrob, řešením ekologické problematiky, vývojem katalyzátorů a sorbentů pro ochranu životního prostředí a technickou podporou stávajících technologií v oblasti jejich racionalizace a kvality produkce.

Výzkumný ústav syntetického kaučuku (VÚSK) – pracoviště Kaučuku – se zabývá vývojem nových technologií a výrobků v oblasti styrenových a butadienových polymerů a technickou podporou stávajících technologií v oblasti jejich racionalizace a kvality produkce.

Výzkumný ústav anorganické chemie, a. s., (VÚANCH) je samostatná společnost, která se zaměřuje především na řešení problematiky technologií výroby průmyslových hnojiv a technologií k odstraňování negativních vlivů výrobních činností na životní prostředí a dále na problematiku dalších anorganických provozů a technologií.

Polymer Institute Brno, spol. s r.o. (PIB) je společným podnikem Unipetrolu a německého partnera firmy Constab. Provádí na kontraktní bázi výzkumné, vývojové a servisní činnosti pro výrobce a zpracovatele polymerů, zejména polyolefinů a polystyrenů.

Ústav paliv a maziv, a. s., (ÚPM) je servisní a certifikační společnost pro zkoušení ropných výrobků a provozních kapalin. Provádí zkoušky a kontroly pohonných látek a maziv, strojní a motorové zkoušky, tribo-diagnostiku a poradenskou činnost.

Jedním z hlavních přínosů výzkumných a vývojových pracovišť je rozvoj vlastního know-how a technologií, které pomáhají udržet konkurenceschopnost společností skupiny Unipetrol. Část výzkumných a vývojových kapacit je využívána k externí podnikatelské činnosti.

Základní činnosti jednotlivých výzkumných pracovišť skupiny charakterizovaly následující oblasti: výzkum zaměřený na nové technologie a výrobky, optimalizační vývoj stávajících technologií a výrobového sortimentu, technický servis, malotonážní výroba, konstrukce aparátů a zařízení, expertizy, studie a jiné činnosti.

Skupinové projekty

Projekt metaloceny

- získání vlastních experimentálních zkušeností z oblasti syntézy a využití metalocenových katalyzátorů
- doprovodný výzkum k licencím a inovaci výrobního sortimentu polymerů
- vývoj technologie a aplikací syndiotaktického polystyrenu na bázi metalocenových katalyzátorů

Výzkum, vývoj a výroba zeolitových katalyzátorů

- vývoj technologie výroby vybraných typů zeolitů pro komerční využití

Etylester řepkového oleje

- vývoj technologie výroby etylesteru řepkového oleje (EERÖ)
- získání kvalifikovaných podkladů pro zpracování návrhů právních norem k zavedení EERÖ jako ekologické komponenty v pohonných směsích pro dieselové motory

V polovině roku 2000 byla zahájena implementace projektu postupné centralizace a restrukturalizace výzkumné a vývojové základny skupiny. Cílem projektu je zefektivnění výzkumných činností důsledným zavedením projektového řízení a převedení odpovědnosti za zadávání výzkumu na konečného uživatele a dále oddělení činností majících charakter technické podpory stávajících výrob od výzkumných činností zaměřených na vývoj nových produktů a technologií, vyžadujících dlouhodobější horizont řešení. Do poslední jmenované skupiny patří i tři dále uvedené tzv. „skupinové výzkumné projekty“, které byly navrženy a jsou financovány z centrály Unipetrolu. K 1. 7. 2000 byla ukončena centralizace výzkumných činností, s výjimkou výzkumných činností zajišťovaných PIB, do samostatného střediska VÚANCH. Částečně byl realizován převod činností charakteru technické podpory stávajících výrob do výrobních úseků společností skupiny. V tomto období se rovněž uskutečnil prodej celého 20% majetkového podílu Unipetrolu v ÚPM, který nemá charakter výzkumného pracoviště.

K 1. 7. 2000 zahájilo svou činnost „Výzkumné centrum pro komplexní zpracování ropy“, jehož spoluzakladateli jsou Unipetrol a VŠCHT Praha. V tomto centru je v současné době řešeno 23 výzkumných projektů a na jejich řešení se vedle spoluzakladatelů podílejí všechna výzkumná pracoviště i pracoviště technické podpory stávajících výrob skupiny Unipetrol. Financování řešení těchto projektů je v převážné míře zajištěno z prostředků vyčleněných ve státním rozpočtu na podporu vědy a výzkumu a z vlastních zdrojů zakladatelů a spoluzakladatelů centra.

Vědecká rada skupiny Unipetrol

Vědecká rada je poradním orgánem představenstva Unipetrolu. Členy vědecké rady jsou jmenováni významní odborníci z VŠCHT Praha, ústavů Akademie věd ČR i ze skupiny Unipetrol. V souvislosti s realizací projektu postupné centralizace a restrukturalizace výzkumné a vývojové základny skupiny Unipetrol byla v průběhu roku 2000 redefinována působnost vědecké rady a částečně obměněno její složení. Hlavním úkolem vědecké rady bylo dávat trvale podněty a impulzy k návrhům perspektivních výzkumných projektů a úkolů a generovat náměty pro činnost skupiny Unipetrol v oblasti vědy, výzkumu a vývoje. Jednotliví členové vědecké rady se dle svého odborného zaměření podíleli na oponentních řízeních k průběhu řešení nejvýznamnějších výzkumných projektů.

Členové vědecké rady Unipetrolu v roce 2000

<p>Předseda Doc. Ing. Josef Koubek, CSc. rektor, Vysoká škola chemicko-technologická, Praha (odpovědný za katalytické technologie)</p>	<p>Členové Prof. Ing. Gustav Šebor, CSc. Vysoká škola chemicko-technologická, Praha (odpovědný za rafinerské technologie)</p>
<p>Tajemník Ing. Josef Sváta Unipetrol, a. s.</p>	<p>Prof. Ing. Pavel Kratochvíl, DrSc. Ústav makromolekulární chemie AV ČR, Praha (odpovědný za polymerní technologie)</p>
	<p>Ing. Ivan Souček Unipetrol, a. s. (odpovědný za petrochemické technologie)</p>
	<p>Ing. Milan Petrák VÚANCH, a. s., Ústí nad Labem (odpovědný za anorganické technologie)</p>



Zaměstnanci Unipetrolu

V roce 2000 byl v oblasti řízení lidských zdrojů kladen hlavní důraz na postupnou implementaci personálních politik schválených pro tuto oblast v roce 1999.

V jejím rámci proběhlo opět roční hodnocení všech zaměstnanců, včetně plánování osobního rozvoje. V návaznosti na dokončené hodnocení byl vypracován plán personálních náhrad a v souladu s personální politikou byla připravena rotace zaměstnanců uvnitř skupiny Unipetrol. V oblasti odměňování byla dokončena implementace nového systému klasifikace funkcí a systému řízení mezd, kde i nadále platí prioritní vyššího růstu přidané hodnoty před růstem mzdy. Důraz byl kladen na další rozvoj individuálního vzdělávání zaměstnanců v souladu s potřebami společnosti.

V souladu se strategickými cíli Unipetrolu byla připravena a vedením společnosti schválena Koncepce vzdělávání ve skupině Unipetrol. Jejími hlavními principy jsou:

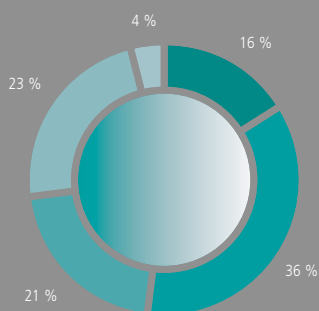
- pružný modulový systém
- využívání interních lektorů
- maximalizace synergií v rámci skupiny
- efektivní vynakládání finančních prostředků.

Připravena a schválena byla rovněž Politika bezpečnosti práce, mezi jejíž zásady patří integrované řízení, odpovědnost všech zaměstnanců, prevence a také motivace zaměstnanců k bezpečnému chování.

Ve vazbě na personální politiku a plánování kariér zaměstnanců vedení společnosti rovněž schválilo systém podpory mobility zaměstnanců. Tento systém má za cíl žádoucím způsobem podpořit rotaci zaměstnanců v rámci skupiny Unipetrol, mimo jiné například podporou jejich bydlení.

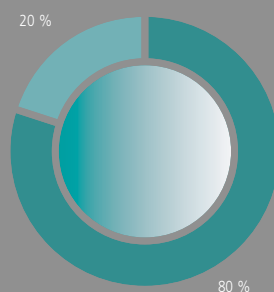
Jedním ze strategických cílů společnosti je stabilizace počtu kvalitních zaměstnanců pomocí systému motivace a zaměstnaneckých výhod srovnatelných s konkurencí na trhu práce. Pro splnění tohoto cíle byl vypracován pružný systém zaměstnaneckých výhod, tzv. Systém Cafetéria.

Struktura zaměstnanců podle věku v roce 2000



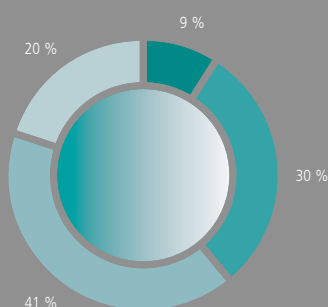
20 - 29 let	9 zaměstnanců	16 %
30 - 39 let	20 zaměstnanců	36 %
40 - 49 let	12 zaměstnanců	21 %
50 - 59 let	13 zaměstnanců	23 %
60 - 69 let	2 zaměstnanců	4 %

Struktura zaměstnanců podle vzdělání v roce 2000



vysokoškolské	45 zaměstnanců	80 %
středoškolské	11 zaměstnanců	20 %

Struktura zaměstnanců podle pracovní funkce v roce 2000



top management	5 zaměstnanců	9 %
manažer	17 zaměstnanců	30 %
specialista	23 zaměstnanců	41 %
administrativa	11 zaměstnanců	20 %

Vztahy s veřejností


Skupina Unipetrol věnovala také v roce 2000 náležitou pozornost komunikaci s veřejností – ať už za ni považujeme akcionáře, některé důležité profesní skupiny (finanční analytiky, novináře), či veřejnost v širším smyslu slova (obyvatelé regionů, kde se nacházejí výrobní podniky skupiny, nebo motoristy – přímí zákazníci akciové společnosti Benzina).

Ve vztahu k finančním analytikům a další odborné veřejnosti navázal Unipetrol na úspěšný projekt otevřené informační politiky, zahájený v roce 1999. Pro skupinu je samozřejmostí plnění stanovených informačních povinností vůči kapitálovému trhu. U příležitosti zveřejnění hospodářských výsledků jednotlivých podniků skupiny za rok 1999 pro ně Unipetrol připravil rozsáhlou prezentaci. Během celého roku 2000 byly vydávány pravidelné informace o ekonomické situaci skupiny, včetně prognóz očekávaného vývoje.

Významným partnerem Unipetrolu v komunikaci s veřejností byla regionální i celostátní média. Spolupráce s regionálními novináři byla důležitá především v regionech, v nichž působí výrobní podniky skupiny. Během dramatického vývoje na trhu s rafinerskými produkty, který se prostřednictvím překotného růstu cen pohonných hmot dotkl v uplynulém roce prakticky každého, byla v denním styku s médii akciová společnost Benzina. Stejně jako v případě odborné veřejnosti, i ve vztahu k novinářům uplatňoval Unipetrol maximální otevřenost a vstřícnost.

Jako příklad aktivní komunikační politiky s obyvateli regionů, v nichž se nacházejí výrobní podniky Unipetrolu, může posloužit veřejné slyšení k projektu výroby bioetanolu. V jeho průběhu měli občané i úřady možnost vyjádřit se k případným vlivům projektu na životní prostředí ještě před oficiálním zahájením jeho projednávání v rámci procesu posuzování vlivů na životní prostředí (EIA). Projekt, v němž investor zapojil veřejnost do projednávání svého záměru nad rámec povinností, jež mu ukládá zákon, byl první svého druhu v České republice.

Se všemi důležitými informacemi týkajícími se Unipetrolu i jeho dceřiných podniků se mohla veřejnost seznámit prostřednictvím čtvrtletně vydávaného Unipetrol magazínu. Základní údaje o skupině a aktuálním dění v ní byly rovněž dostupné na internetové adrese www.unipetrol.cz.



Výsledky hospodaření

Za uplynulý rok dosáhl Unipetrol, a. s., tedy mateřská společnost skupiny, čistého zisku ve výši 121,45 milionu Kč (v roce 1999 byl čistý zisk 944 milionů, který byl z největší části ovlivněn zúčtováním do výnosů opravné položky za společností MERO ČR, a. s., ve výši 1 347 milionů Kč), aktiva společnosti na konci roku činila 30,22 mld. Kč.

Akciové společnosti Benzina se v loňském roce podařilo dosáhnout čistého zisku přes 10 milionů (10,049 mil. Kč). V roce 1999 přitom činila ztráta Benziny více než 650 milionů. Tržby za prodej zboží Benziny vzrostly meziročně o 13 % na 14 959 mil. Kč, na tomto zvýšení se podílel především růst cen ropy a pohonných hmot doma i ve světě a vývoj kurzu CZK/USD. Významný byl i fakt, že společnosti se nadále dařilo udržovat trend snižování nákladových položek.

Česká rafinérská, a. s., dosáhla v roce 2000 podle auditovaných výsledků čistého zisku ve výši 2,532 miliardy Kč při obratu větším než 52 miliard Kč. Nárůst zisku oproti loňskému roku (kdy činil 1,478 miliardy Kč) byl ovlivněn především vyšší rafinérskou marží a dále pak úsporami provozních, logistických a režijních nákladů. Výrazný růst obratu ve srovnání s předchozím obdobím (loni 32 miliard Kč) byl způsoben zejména vyššími cenami konečných produktů, jejichž celková úroveň byla po většinu roku ovlivněna strmým růstem cen ropy.

Čistý zisk Chemopetrol, a. s., činil v loňském roce 370 mil. Kč, přičemž tržby dosáhly výše 22,7 mld. Kč (oproti plánovaným 16,6 mld.). Nižší než očekávaný zisk byl způsoben makroekonomickými faktory a některými krátkodobými technickými problémy firmy, zejména v energetické části podniku. Přesto jsou výsledky výrazným obratem k lepšímu – v roce 1999 Chemopetrol zakončil hospodaření se ztrátou přesahující 650 mil. Kč.

Kaučuk, a. s., uzavřel rok 2000 s čistým ziskem 346,2 mil. Kč při celkových tržbách 8,1 mld. Kč. Také Kaučuk tak dosáhl výrazně lepších výsledků oproti roku minulému, kdy skončil v červených číslech se ztrátou téměř 90 milionů. Tento pozitivní obrat v hospodaření podniku způsobilo jednak oživení trhu s petrochemickými výrobky a růst marží u petrochemických komodit, které vyrábí, jednak zavedení účinných úsporných opatření v oblasti fixních nákladů.

Akciová společnost Paramo, která byla do skupiny Unipetrol zařazena koncem roku 2000, vykázala loni při obratu 6,4 miliardy Kč ztrátu ve výši přes 326 mil. Kč. Stejně jako u ostatních podniků skupiny, i v případě Parama závisí jeho prosperita do značné míry na změnách cen ropy, hlavní vinu na negativním hospodářském výsledku za rok 2000 však mají opravné položky a rezervy.

Skupina Unipetrol dosáhla v roce 2000 konsolidovaného zisku ve výši 3,16 miliardy korun. V roce 1999 skupina vykázala zisk 1,92 miliardy korun.

Celkové tržby za prodej zboží v konsolidaci skupiny dosáhly 10,89 miliardy korun (9,62 miliardy korun v roce 1999), konsolidované tržby za prodej vlastních výrobků a služeb činily 63,60 miliard korun (41,97 miliardy korun v roce 1999). Aktiva skupiny na konci roku 2000 činila 77,24 miliardy Kč.

Rok 2000 byl ve skupině Unipetrol ve znamení pokračování trendu snižování fixních provozních nákladů a administrativních nákladů (oproti roku 1998 se snížily o 3 miliardy korun). Z makroekonomických vlivů se do hospodaření skupiny v roce 2000 nejsilněji promítl především prudký růst cen ropy a pohyby kurzů cizích měn.

základní údaje 1998 – 2000	1998	1999	(v tis. Kč) 2000
Vlastní jmění	11 492 386	10 828 341	11 193 333
Základní jmění	10 846 764	10 846 764	10 846 764
Tržby celkem	16 979 989	17 789 847	22 874 454
Hospodářský výsledek před zdaněním	956 208	- 658 611	253 620
Hospodářský výsledek za účetní období	287 830	- 650 972	370 203
Průměrný počet zaměstnanců	4 186	3 732	3 313

Největší česká petrochemická společnost mající dominantní postavení na domácím trhu chemických a petrochemických výrobků (plastů) a dusíkatých sloučenin. Mezi hlavní produkty patří olefiny (etylen, propylen, C4 frakce), polyolefiny (vysokohustotní polyetylen, polypropylen), aromáty (benzen, etylbenzen), alkoholy (etanol, butanol, 2-etylhexanol), čpavek, močovina, kapalný a pevný CO₂ a katalyzátory.

Hlavní události v roce 2000

- Podpis kontraktu se společností Foster Wheeler o dodávce technologií pro novou jednotku polypropylenu;
- Air Products přebrala v Chemopetrolu hospodářství s technickými plyny;
- Zajišťovací agentura US Ex-Im převzala záruky za půjčku ve výši 38 milionů USD na financování licencí petrochemických investic;
- Chemopetrol na internetových stránkách zveřejnil svůj záměr poskytnout nevyužívané budovy a plochy areálu zájemcům o podnikání;
- Societě Générale a Citibank poskytly úvěr na výstavbu nové polypropylenové jednotky ve výši 35 milionů EUR;
- 52denní plánovaná generální oprava zařízení v petrochemických provozech;
- Linde převzalo staveniště pro stavbu jednotky polyetyleny;
- Chemopetrol jako první ze skupiny Unipetrol zahájil pilotní projekt elektronického nákupu přes Internet;
- Podepsána kolektivní smlouva na roky 2001 - 2003.

Předpokládaný vývoj, strategie a cílové záměry 2001:

Obchod

- prioritou zůstává tuzemsko a vyspělé trhy zemí Evropské unie a CEFTA;
- kulminace příprav na zahájení prodeje plastů z nových kapacit;
- uspokojení zákazníků množstvím i kvalitou dodávaného zboží;
- e-business.

Investice a výroba

- pokračovat v realizaci strategických investic v oblasti petrochemie (etylen, polyolefiny);
- dokončit výstavbu nového kyslíkového aparátu ASU II ve spolupráci s firmou Air Products;
- pokračovat v likvidaci starého ekologického znečištění;
- pokračovat v realizaci dalších investic Chemopetrolu důležitých pro bezpečný a ekologický provoz;
- dokončit 1. fázi rekonstrukce a modernizace výroby zplyňování mazutu.

Ekonomika a finance

- zajistit dostatek zdrojů pro financování strategických investic;
- snižovat fixní náklady společnosti.

Informatika

- upgrade SAP na vyšší verzi 4.6 pro podporu elektronického obchodování;
- implementace Lotus Notes.

Kaučuko

základní údaje 1998 – 2000	(v tis. Kč)		
	1998	1999	2000
Vlastní jmění	5 363 175	5 273 771	5 620 007
Základní jmění	6 236 000	6 236 000	6 236 000
Tržby celkem	5 628 376	5 934 874	8 099 047
Hospodářský výsledek před zdaněním	176 938	- 49 134	334 444
Hospodářský výsledek za účetní období	107 103	- 89 455	346 236
Průměrný počet zaměstnanců	2 023	1 779	1 472

Jediný výrobce styren-butadienových kaučuků, kapalných polybutadienů a polystyrenových plastů v České republice. Zároveň vyrábí, především pro vlastní následné zpracování, i základní monomery – butadien a styren. Více než 60 % produkce je určeno na vývoz především do zemí Evropské unie.

Hlavní události v roce 2000

- v porovnání s předchozím rokem byl zvýšen objem prodeje jednotlivých produktů;
- byl podepsán kontrakt se společností ABB Lumus na intenzifikaci výroby styrenu (zvýšení kapacity ze 130 na 170 kilotun za rok);
- v rámci skupinového projektu logistika došlo k divestici železniční dopravy do Chemopetrol Doprava, a. s., (100% dceřině společnosti Chemopetrolu);
- byl zahájen prodej produktů pomocí e-commerce (40 % všech prodejů bylo v roce 2000 realizováno tímto způsobem).

Předpokládaný vývoj, strategie a cílové záměry 2001:

Obchod

- prioritou zůstává tuzemsko a vyspělé trhy zemí Evropské unie a CEFTA;
- zvýšit podíl přímých prodejů a exportu;
- zvýšit podíl obchodů uskutečněných pomocí e-commerce ze 40 na 80 %.

Investice a výroba

- dokončení intenzifikace styrenové jednotky – zvýšení kapacity ze 130 na 170 kilotun za rok;
- dokončení intenzifikace jednotky na výrobu zpěňovatelného polystyrenu;
- zahájení výstavby nové jednotky na výrobu etylbenzenu v areálu Chemopetrolu.

Ekonomika a finance

- snížení výrobní režie a osobních nákladů;
- zachování finanční stability za účelem splnění bankovních kovenantů.

Česká rafinérská

základní údaje 1998 – 2000	1998	1999	(v tis. Kč) 2000
Vlastní jmění	14 058 580	15 340 055	17 724 138
Základní jmění	9 348 240	9 348 240	9 348 240
Tržby celkem	27 323 149	31 299 065	52 324 781
Hospodářský výsledek před zdaněním	3 060 120	2 003 410	4 067 743
Hospodářský výsledek za účetní období	1 961 416	1 477 788	2 531 785
Průměrný počet zaměstnanců	1 282	1 286	1 157

Zabývá se zpracováním ropy a velkoobchodem s ropnými produkty. Společnost nakupuje ropu, kterou transformuje na motorová paliva, topné oleje, surovinu pro výrobu mazacích olejů, topné plyny, asfalty, organická rozpouštědla a suroviny pro petrochemii. Provozuje dvě rafinerie, jednu v Litvínově s roční kapacitou 5 milionů tun ropy, a druhou v Kralupech nad Vltavou s roční kapacitou 3,2 milionu tun ropy.

Hlavní události v roce 2000

- ukončení zkušebního provozu jednotky visbreaking v litvínovské rafinerii a její uvedení do běžného provozu;
- podpis dohody o spolupráci regionálních subjektů při založení Ekologického centra Most pro Krušnohoří;
- získána cena „Business Leaders Forum“ nadace Prince Waleského za významné zlepšení v oblasti bezpečnosti práce a péče o životní prostředí;
- převoz nejrozměrnější a nejtěžší reaktorové nádoby z přístavu v Mělníce na staveniště jednotky fluidního katalytického krakování v kralupské rafinerii;
- získán titul „Responsible Care“ za odpovědné podnikání v chemii od Svazu chemického průmyslu;
- zahájen provoz nové administrativní budovy kralupské části společnosti na adrese: Wichterleho 809, 278 52 Kralupy nad Vltavou;
- založena dceřiná společnost Česká rafinérská Polsko (CRC Polska);
- ukončení výroby olovnatého benzinu;
- podpis smluv s Okresním úřadem Mělník, městskými úřady v Kralupech nad Vltavou, Veltrusích a s obecními úřady ve Chvatěrubech a Nelahozevsi o instalaci a darování akustických sírén pro včasné informování obyvatel.

Předpokládaný vývoj, strategie a cílové záměry 2001:

- zvýšení podílu na trhu pohonných hmot v ČR, posílení obchodních vztahů se současnými odběrateli, včetně prodejních sítí akcionářů společnosti, získání nových zákazníků a nových exportních odbytišť;
- dokončení výstavby nové jednotky fluidního katalytického krakování v kralupské rafinerii a její úspěšné uvedení do provozu;
- získání certifikace ISO 14001 pro obě rafinerie společnosti;
- příprava na plnění kvalitativních parametrů, které mají v EU vstoupit v platnost v roce 2005;
- zahájení zpracování biolihu pro výrobu komponentu ETBE do automobilových benzinů;
- snižování provozních, logistických a režijních nákladů.

Benzina 

základní údaje 1998 – 2000	(v tis. Kč)		
	1998	1999	2000
Vlastní jmění	911 989	433 123	441 486
Základní jmění	1 923 891	2 103 891	2 103 891
Tržby celkem	13 331 644	13 471 226	15 165 421
Hospodářský výsledek před zdaněním	- 409 982	- 651 853	10 049
Hospodářský výsledek za účetní období	- 305 022	- 651 853	10 049
Průměrný počet zaměstnanců	564	433	229

Představuje největší obchodní společnost provozující síť čerpacích stanic v České republice. V celoplošné síti čerpacích stanic jsou kromě prodeje pohonných látek a ostatního zboží poskytovány služby širokému okruhu zákazníků. Mimo prodeje na čerpacích stanicích společnost zajišťuje přímé dodávky pohonných látek i ostatním obchodním partnerům a podnikatelským subjektům.

Hlavní události v roce 2000

- Od začátku roku společnost přešla na nový účetní systém SAP R/3;
- Byl zaveden nový koncept vztahů s provozovateli čerpacích stanic, založený na moderním principu frančizové smlouvy;
- Společnost odkoupila 50% podíl Čepro a. s. v akciové společnosti Petrotrans a stala se tak jejím jediným vlastníkem. Transakce byla motivována snahou optimalizovat systém zavážení čerpacích stanic a velkooběratelů benziny a naftou;
- Zahájena pilotní fáze projektu nového moderního informačního systému, který během roku 2001 propojí centrálu společnosti s každou z čerpacích stanic;
- Byl ukončen prodej olovnatých automobilových benzinů.

Předpokládaný vývoj, strategie a cílové záměry 2001:*Obchod*

- Udržení stávajícího podílu na trhu;
- Využití potenciálu růstu prodeje „suchého“ zboží a služeb;
- Zvýšení podílu velkoobchodu s omezením rizika pohledávek po lhůtě splatnosti.

Ekonomika a finance

- Redukce fixních nákladů společnosti.

Investice

- Hlavní investiční akce byly ukončeny v roce 1999.

Informatika

- Dokončení projektu nového informačního systému na propojení centrály s jednotlivými čerpacími stanicemi.

základní údaje 1998 – 2000	1998	1999	(v tis. Kč) 2000
Vlastní jmění	1 685 293	1 590 027	1 261 038
Základní jmění	1 330 078	1 330 078	1 330 078
Tržby celkem	4 029 115	4 596 136	6 460 888
Hospodářský výsledek před zdaněním	218 992	-62 000	-430 451
Hospodářský výsledek za účetní období	122 194	-85 190	-326 336
Průměrný počet zaměstnanců	817	805	788

Společnost provozuje jednoduchou rafinerii ropy s roční kapacitou 800 tisíc tun ropy. Výroba je zaměřena především na oleje, asfalty, motorovou naftu a poloproducty pro další zpracování v petrochemickém průmyslu, především na primární benzin. Od prosince roku 2000 je společnost součástí skupiny Unipetrol.

Hlavní události v roce 2000

- došlo k vyčlenění obchodně technických služeb z odboru marketingu a k jejich zařazení do odboru tuzemského prodeje;
- certifikace podle ČSN EN ISO 9002 byla rozšířena na výrobu asfaltových emulzí, ředěných asfaltů, asfaltových laků, těžkých topných olejů, parafinu a síry;
- nová technologie modifikace umožnila zvýšit kvalitativní parametry hlavních silničních modifikovaných asfaltů a vyrábět tak stejné druhy silničních asfaltů jako v zemích EU;
- po prodeji státního podílu se akciová společnost Paramo stala koncem roku součástí skupiny Unipetrol.

Předpokládaný vývoj, strategie a cílové záměry 2001:

Obchod

- prostřednictvím nové organizace obchodního oddělení, respektující potřeby cílových tržních segmentů, docílit podstatného zlepšení služeb a servisu pro zákazníky;
- zjednodušit distribuční cesty s důrazem na tvorbu hrubé marže a snižování objemu pohledávek po lhůtě splatnosti;
- kooperace Parama a České rafinérské s využitím vzájemné výměny meziproductů;
- podporou prodeje specialit s vyšší přidanou hodnotou zvýšit tržní podíl v oblasti olejů a speciálních asfaltů.

Ekonomika a finance

- zabezpečit finanční stabilitu a požadovanou návratnost kapitálu;
- změnit současné nevyhovující struktury financování společnosti;
- zabezpečit dlouhodobé finanční zdroje, které nahradí krátkodobé bankovní úvěry;
- snížit počet dceřiných společností.

Investice a výroba

- v souladu se záměrem celkového ozdravení finanční situace společnosti omezit činnost pouze na udržovací investice;
- rekonstruovat a modernizovat výrobní zařízení tak, aby splňovalo současné i budoucí bezpečnostní a environmentální předpisy.

Zpráva dozorčí rady o přezkoumání řádné účetní závěrky k 31. 12. 2000, konsolidované účetní závěrky k 31. 12. 2000 a návrhu na rozdělení zisku za rok 2000

Společnost Deloitte & Touche, spol. s r.o., provedla audit roční účetní závěrky k 31. prosinci 2000 a konsolidované účetní závěrky k 31. prosinci 2000. Dozorčí rada s přihlédnutím k vyjádření auditora konstatuje, že roční účetní závěrka i konsolidovaná účetní závěrka ve všech významných ohledech zobrazují majetek, závazky a vlastní kapitál společnosti UNIPETROL, a. s., k 31. prosinci 2000, výsledek hospodaření a finanční situaci za rok 2000 v souladu se zákonem o účetnictví a příslušnými předpisy České republiky.

Dozorčí rada dále konstatuje, že z předložených účetních závěrek k 31. prosinci 2000 a z ostatních dokumentů, které společnost předkládala dozorčí radě k projednání v průběhu roku 2000, nezjistila nedostatky a nesprávnosti, které by naznačovaly, že účetní zápisy nebyly řádně vedeny v souladu se skutečností a právními předpisy.

Dozorčí rada po přezkoumání návrhu představenstva na rozdělení zisku za rok 2000 konstatuje, že navrhované rozdělení zisku je v souladu s právními předpisy a stanovami společnosti.

Dozorčí rada doporučuje řádné valné hromadě schválit roční účetní závěrku k 31. prosinci 2000, konsolidovanou účetní závěrku k 31. prosinci 2000 a návrh na rozdělení zisku za rok 2000 v podobě předložené představenstvem společnosti.



Milada Vlasáková
předsedkyně dozorčí rady

Introduction

Unipetrol Group in 2000

Unipetrol is a group of companies operating in the Czech chemical industry sector, involved particularly in crude oil processing, motor fuels distribution, petrochemistry and fertilisers manufacturing. In all these areas, Unipetrol ranks among the major players in the Czech Republic as well as in Central Europe as a whole. In particular, the Unipetrol Group brings together the following companies:

- Česká rafinářská a.s. (a joint venture with multinational companies AgipPetroli, Conoco and Shell) and Paramo a.s., major Czech producers of motor fuels, heating oils, bitumen, lubricants and other products of crude oil processing;
- Chemopetrol a.s. and Kaučuk a.s., involved mainly in the production of petrochemical products and plastics;
- Benzina a.s., operating the largest network of petrol stations in the Czech Republic.

The Group ties also associated members: Lovochemie a.s., an important manufacturer of industrial fertilisers and other inorganic chemicals; Aliachem a.s., a group of enterprises involved in the intermediates production and processing of plastics; Kralupol s.r.o., an LPG supplier; as well as a range of minor companies performing distribution, service and research activities.

In 2000, the shares of Unipetrol counted among the most liquid titles traded on the Prague Stock Exchange (PSE). In total, shares worth a total of CZK 8,683,498,000 were sold/purchased, occupying the sixth place among the most frequently traded titles. In terms of market capitalisation (CZK 11,270m as of 31 December 2000), Unipetrol ranked sixth among all companies traded on the PSE.

Major Strategic and Investment Objectives

The Unipetrol Group has been successfully fulfilling its program of increasing efficiency by cutting fixed costs. The process will continue in upcoming seasons. A similar importance will be given to promoting sales by the launch of a development program.

As regards refining, a project of catalytic fluid cracking, which is to culminate in Q2 2001, has been launched in Kralupy. This unit will, to a substantial extent, improve the position of the Group on the regional market of motor petrol.

As regards petrochemical projects, the first phase of an ethylene unit expansion was finished in summer 2000 when the unit production capacity increased to 485 thousand tonnes per year. At the same time, the intensification of styrene production started for a total capacity of 170 thousand tonnes per year. Along with the latter, preparations works for the erection of a new ethylbenzene unit with the capacity of 300 thousand tonnes per year were launched. By realisation of mentioned investment Unipetrol Group reacted to the regional deficit of ethylene and styrene. Other 200 kt production line of high density polyethylene and new 250 kt polypropylene unit is built with the expected start-up in 2002. At the same time, the company started to expand its production of expandable polystyrene, to be realised with minimal investment costs. The said projects respond to growth of plastics consumption in Central Europe; Unipetrol Group intends to cover the growing deficits by both expanding its capacities and improving product quality to satisfy the growing needs of both existing and prospective consumers.

With regard to its activities supporting regional employment, Unipetrol Group subsidiaries recently completed a production line of bitumen damp-proof strips and began to design a bioethanol production unit.

On the other hand, there are several divestment projects aimed at unlocking fixed capital in order to increase the added value. It is presumed that the production of technical gases and catalysts will be spin off from the existing portfolio of Unipetrol Group.

Address:

UNIPETROL, a. s.

Seat: O. Wichterleho 810
278 52 Kralupy nad Vltavou

Branch: Trojská 13
182 21 Prague 8

Identification No. (IČ): 61672190

Tax Identification No.: 044 – 61672190

Bank: ABN AMRO Bank N. V., Prague 1
Account Number: 29129/5400

Tel.: 02/84 012 111

Fax: 02/688 15 16

Internet: www.unipetrol.cz

E-mail: tomas.jursik@unipetrol.cz

Registered with the Business Register
at the Municipal Court in Prague,
section B, insert 3020

The company is a part of the Unipetrol
consolidation group

Legal Status: joint-stock company

Date of founding: 17. 2. 1995

Note:

The companies associated with UNIPETROL (UNIPETROL, a. s., CHEMOPETROL, a. s., KAUČUK, a. s., BENZINA, a. s., ČESKÁ RAFINÉRSKÁ, a. s., PARAMO, a. s.) are herein also referred to as Unipetrol, Chemopetrol, Kaučuk, Benzina, Česká rafinérská and Paramo.

Introductory Statement of the Chairman of the Board of Directors



Since strategy is always a long-term affair, I would like to sum up the previous year from that particular viewpoint.

Our consolidation strategy calls on the need of Unipetrol Group to undergo profound changes in order to become competitive long-term. In practical terms, this means enhancing our commercial efficiency by establishing direct relations with our customers, on the one hand, and by radically cutting costs, on the other. I venture to say with a full sense of responsibility that the up to now achieved reduction of fixed costs by approximately CZK 3.1bn as compared to 1998 was just a beginning - a quick win.

Perhaps I am not far from the truth in saying that one of the reasons for our poor business efficiency and high costs is a phenomenon of subsidiaries (Unfortunately, the Unipetrol Group was always abundant in such companies, including the so-called sub- and sub-sub-subsidiaries.)

Our expansion strategy means that under suitable conditions, the Group must expand to win a larger share on the market while maintaining its financial stability. Last year, we succeeded with several acquisitions. Their status is far from ideal; however, the already launched

projects and existing synergies will enable Unipetrol Group to increase its value even further. At the end of 2000, Paramo and Aliachem were introduced into the Group.

Value chain strategies will answer the question where to allocate capex and which businesses to develop.

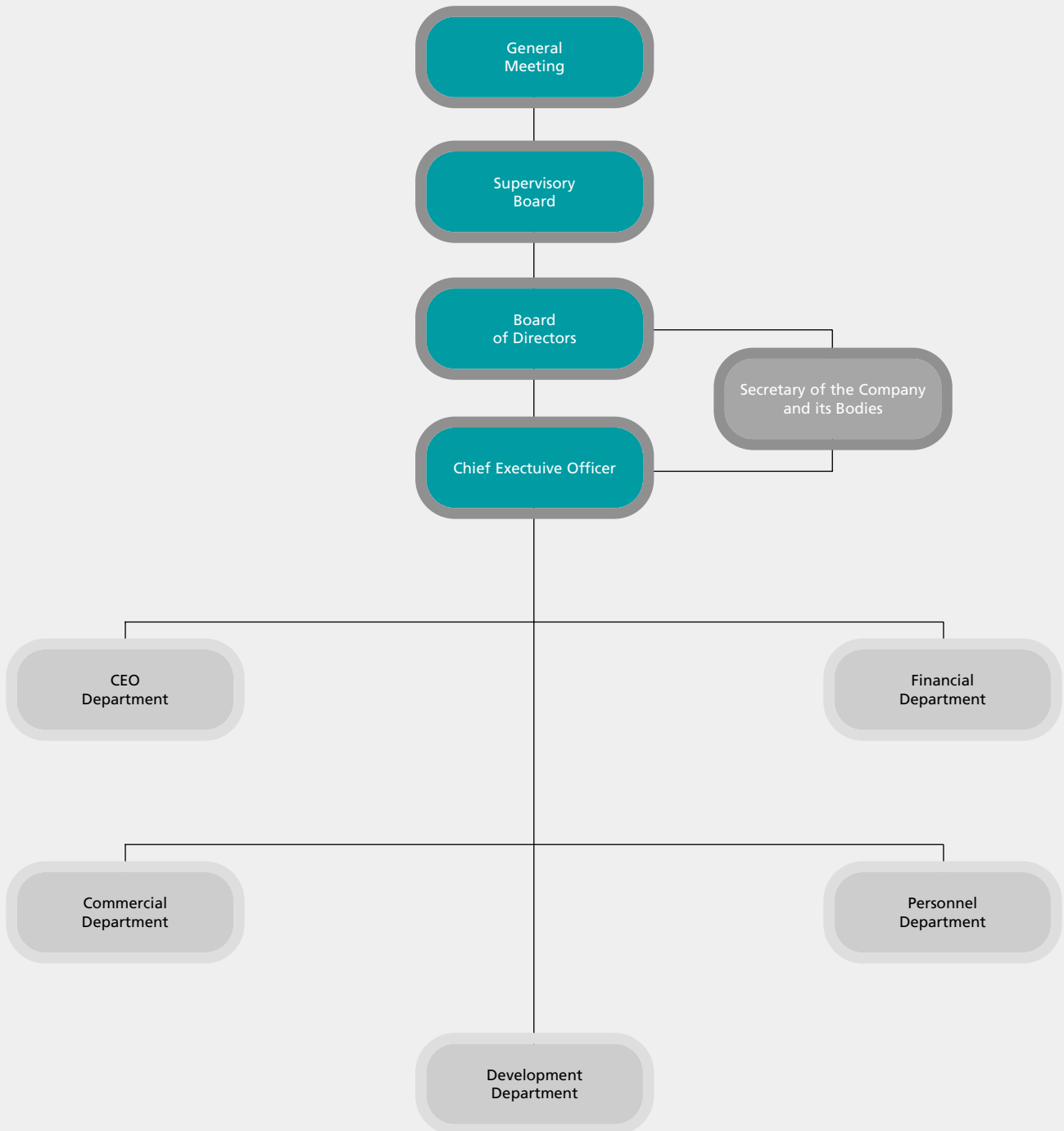
All of us at Unipetrol Group understand that year 2000 will be a year of challenges, a year of changes. Most of the existing members of the Group have already consented to the on-going changes leading to an increased value of the Group. These new acquisitions will be integrated into our new, efficient management system within the shortest possible period of time.

From this point of view, year 2000 was successful. Year 2001 will be demanding in terms of further efficiency improvements, the integration of new acquisitions and preparations pertaining to privatisation.



Pavel Švarc
Chairman of the Board of Directors

Corporate Structure



Statutory Bodies*



Pavel Švarc
Chairman of the Board of Directors
and Chief Executive Officer

Board of Directors

Chairman: Pavel Švarc, Chief Executive Officer
Vice-Chairmen: Jan Landa, Financial Director
Václav Příbyl, Commercial Director
Members: Vít Šubert, Personnel Director
Pavel Krtek, Head of Controlling Department

Top Management

Pavel Švarc, Chief Executive Officer
Jan Landa, Financial Director
Václav Příbyl, Commercial Director
Vít Šubert, Personnel Director
Ivan Souček, Development Director

Supervisory Board

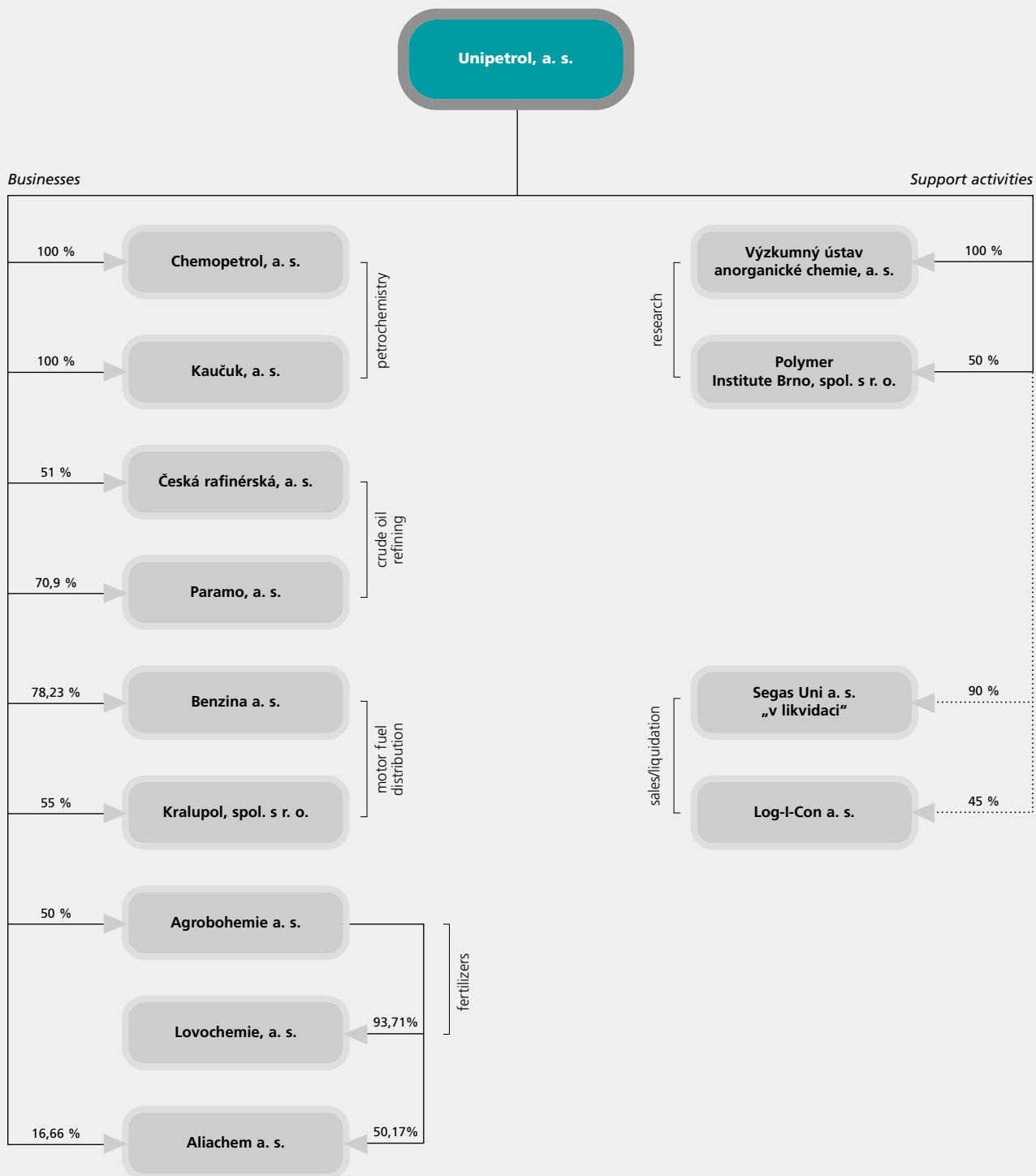
Chairperson: Milada Vlasáková
Vice-Chairman: Miloslav Suchánek
Members: Zdeněk Černý
Jiří Havel
Miloslav Hejnák
Josef Koubek
František Škoda
Eva Štruplová
Josef Uhlíř
Jaroslav Ungerman
Ladislav Varhaník
Josef Žák

Auditor

Deloitte & Touche spol. s r.o.

* (as of December 31, 2000)

Major Ownership Interest Structure



Information section



Strategic Goals

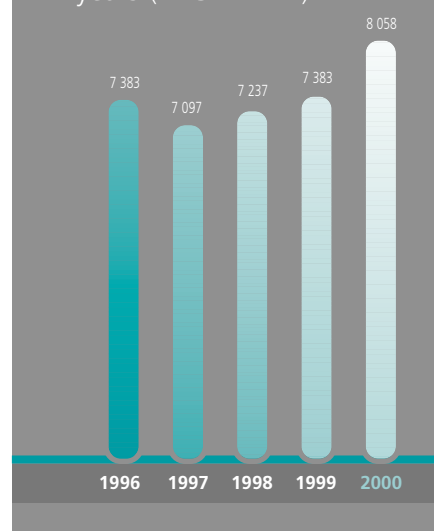
In year 2000, the process of implementing the strategic goals approved by the annual general meeting in 1999 continued. These strategic goals are a set of unambiguous, quantifiable and time-bound targets, the fulfilment of which will provide for the prosperity, development and financial stability of the Group. Synergy effects of these goals that have an impact on generating additional per share profits were identified in six main categories: in the structure and goals of the Group, revenues, costs, sources, risks and the mutual interconnection between individual companies. The Group's management established a system of how to measure and evaluate the given goals and particularly of how to implement processes within the Group that would lead to successful achievement of the targets. These strategic goals focus on meeting the expectations of the Group partners, represented by shareholders, business partners, employees and the public. Our goal is also to inform all the aforementioned groups of partners in a timely manner about significant facts that have an effect on mutual relations.

The fundamental strategic goal of Unipetrol is the long-term growth of its value that would meet the expectations of its shareholders and investors. The main precondition of this goal is the effective treatment of assets and the financial stability of the Group. The basic indicator used to measure increases in the value of the Group is EVA (Economic Value Added). The aim is to post a positive EVA by year 2004. In 2000, we succeeded in setting the trend of proceeding from negative figures to the zero value of the indicator, i.e. moving from the destruction to the creation of value, with an average 15% requirement on the price of capital and external sources. The second fulfilled key target was not to exceed 50% indebtedness out of the total balance.

In year 2000 we successfully continued projects focusing on the ratio of production costs to a unit of performance, which was to approximate that of our European competitors. We were bound to reduce specific costs of raw materials and utilities per production unit as well as to cut our maintenance costs while providing for the reliability and safety of our production. Most of the enterprises managed to cut also their fixed operation costs and administrative overheads. By means of restructuring they managed to establish a turnover per employee ratio, which is on average comparable to our European peers.

All investments (i.e. fluid cracking, polyethylene, polypropylene) were realised pursuant to our strategic goal: the internal rate of return on all investments within the Group needed to be higher than the price of the capital used.

Capital Expenditures of Unipetrol Group implemented over past five years (in CZK mill.)



In 2000 we implemented a new system of remuneration of individual job positions, which were adjusted according to the median of a particular region and industry with the aim of motivating our employees and offering them benefits comparable to our competitors on the labour market. All production plants of the Group continued in their effort to win the "Safe Enterprise" logo.

In order to clarify the ownership structure of the Group, we continued to abandon our ownership in the companies that did not belong to the core fields of the Group's business, by reducing the number of ownership levels to two and by reducing the total number of ownership involvement on the second level. This process concerned quite a large portfolio of ownership of both Unipetrol and its subsidiaries.

The process of restructuring the Group into transparent product divisions continued. The Group defined its core activities scheduled to become competitive on highly challenging European markets. The following activities were chosen as the most important: crude oil processing, motor fuels distribution, petrochemistry and fertiliser production. Paramo, a. s. and Aliachem a. s., our year 2000 acquisitions, proved to fit in our strategy of upstream and downstream of product chains and captive manufacturing for a higher value-added.

The exerted centralised Group management enables a higher creation of value to our shareholders, since a return on the same sources available is higher compared to the situation in which individual companies perform their business individually, failing to coordinate mutual bonds and identify optimal sources for value creation.

In spite of our success in pursuing the main strategic goals of the Group in 2000, it is necessary to advance to the fulfilment of other strategic objectives as well. As regards relevant markets, we should in particular achieve price levels and margins at the average on the relevant markets and move them closer to our European competitors. It is important to stipulate long-term contracts covering the sale of increased polyethylene and polypropylene production. In the sales area, we will consistently improved the interface to our partners and clients. Our goal is to increase the volume of production with higher value-added and target directly our end customers. However, due to the saturation of the market in all areas the Group is involved, Unipetrol undertakes to secure new markets that would enhance its production potential. Therefore, Unipetrol plans to win new clients particularly in the Central and Eastern European countries. Hence, the Group has opened sales agencies in Bratislava, Warsaw and Moscow.

Our activities related to the common logistic project focusing on the reduction of total costs of the Group will also continue in 2001. We will be able to integrate, increase effectiveness of, and avoid duplicity in the logistic activities of individual enterprises. As regards warehouse stock, we will have to reduce its volume to a defined secure level corresponding to seasonal requirements and to improve the turnover of selected stock items in order to be comparable to our competition.

The aim of the restructuring and centralising of the Group's research activities, currently under way, is to reach higher efficiencies in the use of financial resources spent on research and development with the help of project management. Our intention is to ensure returns on funds invested in individual projects in a way similar to investment projects.

Changes in the Ownership Structure

The structure of investments of both Unipetrol and other companies within the Group changed. The structure of the Group investments was substantially affected by the large-scale acquisitions of late 2000 (Paramo, a. s., Aliachem a. s).

Ownership Interests of Unipetrol, a. s.

The reduction of the investment portfolio continued, focusing on the termination of investments in the companies not fitting in the main areas of the Group's business. Investments in the following companies were sold and terminated: BETULA s.r.o. (100%), Ústav paliv a maziv, a. s. (20%), INCHEBA, a. s. (2.45%) and ČSOB, a. s., (0.2%). The TOROL a. s. company "v likvidaci" (12.3 %) was deleted from the Business Register. The liquidation of the SEGAS Uni a. s. company "v likvidaci" (90%) was completed and a proposal for its deletion from the Business Register filed. To be able to cover their losses, the general meetings of BENZINA a. s. and Log-I-Con a. s. decided to reduce their registered capital from CZK 2,103.9m to CZK 420.8m and from CZK 20m to 5.2m in 2000, respectively. At the same time, the general meeting of Benzina decided to increase its registered capital by means of a stock subscription worth CZK 50m to 500m. The said changes were not recorded in the Business Register as at 31 December 2000.

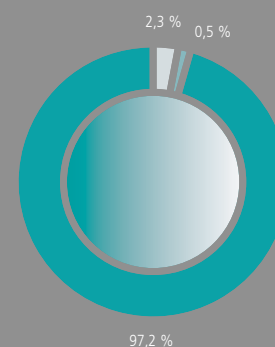
The general meeting of AGROBOHEMIE a. s. decided to increase its registered capital from CZK 101.52m to CZK 1,015.2m. The new issue of shares was subscribed and redeemed in full by UNIPETROL, a. s. and DEZA, a. s., each depositing CZK 456.840m.

Based on the bidding procedure, UNIPETROL, a. s. acquired 70.87% of PARAMO, a. s. shares worth CZK 141m from the National Property Fund of the Czech Republic.

Based on a public tender, UNIPETROL, a. s. purchased ALIACHEM a. s. treasury stock worth CZK 115m., gaining a 16.56% stake in the company. By means of a purchase following after the public offer, this stake was later increased to 16.66%.

By means of a non-monetary deposit worth of CZK 20m, UNIPETROL, a. s. contributed to the increase of registered capital of CELIO a. s. and became the owner of 10.5% of the company's shares.

Ownership Interest Proportions in 2000 (in %)



Subsidiaries	97,2 %
Affiliated companies	0,5 %
Other companies	2,3 %

Investments in Individual Group Members

■ CHEMOPETROL, a. s.

Chemopetrol's investments in the following companies were sold and terminated: Regionální rozvojová agentura, a. s. (20%), Pojišťovna Universal, a. s. (0.12 %) and KOVOPETROL, a. s. (0.01%). Its investment in TOROL, a. s. "v likvidaci" (87.7%) was terminated by the deletion of the company from the Business Register. By selling 20% of its shares to the Municipality of Litvínov, an interest in HC CHEMOPETROL, a. s. was reduced to 69.85%. As a result of Unipetrol's increasing in its registered capital, CHEMOPETROL's investment in the CELIO a. s. company decreased from 51% to 40.5%. Throughout the year, bids were invited for the purpose of selling its investments in six subsidiaries.

■ KAUČUK, a. s.

The liquidation of Mateřská škola MARS, s.r.o., (100%) was decided upon. At the end of the year, this fact was not recorded in the Business Register.

■ BENZINA a. s.

An interest in Ústav paliv a maziv, a. s. (20%) was sold and terminated. By purchasing 50% of the shares from the second shareholder, an interest in PETROTRANS, a. s. increased to 100%.

■ ČESKÁ RAFINÉRSKÁ, a. s.

The CRC POLSKA company was founded with its seat in Wrocław.

■ AGROBOHEMIE a. s.

By purchasing shares, an interest in Lovochemie, a. s. was increased from 53.87% to 93.71%. Based on a tender announced by the administrator of the bankruptcy assets of CHEMAPOL GROUP, a. s., shares of ALIACHEM a. s. were purchased representing 49.25% of registered capital; by means of further share purchases, by the end of the year its interest increased to 50.17%.

Overview of investments by UNIPETROL, a. s., as of 31 December 2000

Company	Seat	Registered capital in CZK ,000 (registered in the Business Reg.)	Investment in CZK ,000 (nominal value)	Share in %
Subsidiaries:				
CHEMOPETROL, a. s.	Litvínov	10 846 764	10 846 764	100.00
KAUČUK, a. s.	Kralupy nad Vltavou	6 236 000	6 236 000	100.00
Výzkumný ústav anorganické chemie, a. s.	Ústí nad Labem	50 015	50 015	100.00
SEGAS Uni a. s. „v likvidaci“	Prague	2 900	2 610	90.00
BENZINA a. s.	Prague	2 103 891	1 645 890	78.23
PARAMO, a. s.	Pardubice	1 330 078	942 803	70.88
KRALUPOL, spol. s r.o.	Kralupy nad Vltavou	5 000	2 750	55.00
ČESKÁ RAFINÉRSKÁ, a. s.	Kralupy nad Vltavou	9 348 240	4 767 210	51.00
Affiliated companies:				
AGROBOHEMIE a. s.	Prague	101 520	50 760	50.00
POLYMER INSTITUTE BRNO, spol. s r.o.	Brno	97 000	48 500	50.00
Log-I-Con a. s.	Hradec Králové	20 000	9 000	45.00

Overview of investments of UNIPETROL, a. s., as of 31 December 1999

Company	Seat	Registered capital in CZK ,000 (registered in the Business Reg.)	Investment in CZK ,000 (nominal value)	Share in %
Subsidiaries:				
CHEMOPETROL, a. s.	Litvínov	10 846 764	10 846 764	100.00
KAUČUK, a. s.	Kralupy nad Vltavou	6 236 000	6 236 000	100.00
Výzkumný ústav anorganické chemie, a. s.	Ústí nad Labem	50 015	50 015	100.00
BETULA s.r.o.	Prague	2 000	2 000	100.00
SEGAS Uni a. s. „v likvidaci“	Prague	2 900	2 610	90.00
BENZINA a. s.	Prague	2 103 891	1 645 890	78.23
KRALUPOL, spol. s r.o.	Kralupy nad Vltavou	5 000	2 750	55.00
ČESKÁ RAFINÉRSKÁ, a. s.	Litvínov	9 348 240	4 767 210	51.00
Affiliated companies:				
AGROBOHEMIE a. s.	Prague	101 520	50 760	50.00
POLYMER INSTITUTE BRNO, spol. s r.o.	Brno	97 000	48 500	50.00
Log-I-Con a. s.	Hradec Králové	20 000	9 000	45.00
Ústav paliv a maziv, a. s.	Prague	2 500	500	20.00

Financial Strategy

When it comes to the long-term financial strategy of the Unipetrol Group, year 2000 was a highly successful year. In that period, key financial policies of the Group were launched in full and their introduction brought a range of concrete positive effects in individual areas.

Unipetrol, a. s. holding was granted several long-term international and domestic loans to finance the investment projects of its subsidiaries. The largest portion of the allocated funds was scheduled for the funding of new state-of-the-art production technologies at Chemopetrol - the modernisation and intensification of polyethylene production, and a new polypropylene production units. In three cases, the loans were guaranteed by export agencies from the US, Germany and Italy, which proves the high creditworthiness of Unipetrol Group. The guarantee provided by the Export-Import Bank of the United States was the first transaction in the Czech Republic this prestigious agency granted to a project lacking state guarantees. In addition to the higher prestige of the company, the participation of government export agencies in individual transactions substantially improved its existing terms and conditions of financing. Most of the above-described transactions have a 15-year maturity, deferred repayment and highly competitive financial and non-financial terms and conditions. We were also successful in raising funds for the intensification of styrene production at Kaučuk.

Ongoing centralisation in the area of mid and long-term debt was followed by the deepening of the holding co-ordination of short-term cash-flow management between Unipetrol and its major subsidiaries. In addition to the diversification of monetary sources, this process resulted in a significant cost cutting at the respective companies of the Group. For that purpose an information system featuring up-to-date reporting was introduced.

The enforcement of a fictive cash pooling, denominated in both the Euro (launched in March 1999) and the Koruna (February 2000), continued successfully.

In 2000, measures to establish hedging against interest rate risks arising from both newly granted and the existing loans were adopted. The measures were adopted in concert with the existing policy of financial risk management, which is based on the following principle: members of the Unipetrol Group are conservative entities participating solely in operations with the lowest possible risk, which by no means use their funds for speculative purposes.

The centralisation and harmonisation of the areas of consolidation, external audit, insurance, economic management and tax issues continued.

In 2000, similar to preceding years, all of the above-mentioned components of Unipetrol Group's financial strategy were aimed at supporting the position of the Unipetrol Group as a strong, solvent and credible partner being able to meet all its obligations in a due and timely manner, not only those in the financial arena.

Investment Activities

Information on the Investment Activities of Unipetrol Group in Year 2000

in mill. of CZK

Benzina a. s.	94
Česká rafinérská, a. s.	4,875
Chemopetrol, a. s.	2,646
Kaučuk, a. s.	337
Paramo, a. s.	106
Unipetrol Group in total	8,058

Benzina a. s.

One new and one newly refurbished petrol station were put into operation. Other petrol stations were modernised, including the replacement of technical equipment and the installation of a management and information system.

Česká rafinérská, a. s.

A major part of the investments was expended on developmental projects focusing on the improvement of the company's competitiveness, and particularly on the mechanical completion of a new fluid catalytic cracking unit located in the Kralupy refinery - one the largest individual industrial investments in the Czech Republic. The remaining funds were spent on various projects focusing on the following areas: retaining of the market competitiveness of the company, operational safety enhancement, health protection, environmental safety and the improvement of the technological level of production equipment. To be more specific, the revamp of a road terminal at the Litvínov refinery and the revamp of a filling facility for light and dark refinery products in Kralupy were completed. We have launched the technically challenging reconstruction and modernisation of the liquid petroleum gas depots in both refineries, including the construction of a new filling facility for railway and truck tankers in Litvínov and the reconstruction of the same in Kralupy. In addition to the ongoing project of centralising control rooms, we completed the construction of a sulphur production unit - Claus IV.

Chemopetrol, a. s.

In 2000, we continued to prepare and implement development investments in the core business area - the production of ethylene, high-density polyethylene and

polypropylene for which an investment incentive was granted to the company. It is the most important investment in the Czech petrochemical industry after 1989 and one of the largest industrial investments in the Czech Republic ever. The investment aims at increasing the capacities of the production: ethylene from 435 to 485 kilotonnes per year, polyethylene from 125 to 320 kilotonnes per year and polypropylene from 120 to 250 kilotonnes per year.

The reconstruction and modernisation of the mazout partial oxidation unit continued, being divided into five phases. In co-operation with the firm Air Products, we launched the construction of a new air distillation unit.

While reconstructing power distribution networks, we completed the reconstruction of the R 100 and R 700 distribution stations and also an important environmental achievement - the reconstruction of a benzene filling station.

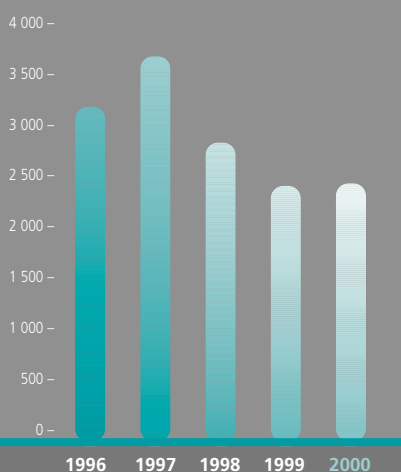
Kaučuk, a. s.

The investments in the TG1 turbogenerator and the second line of the expandable polystyrene treatment were successfully put in permanent operation, concluding another phase of the company's development plan. Activities leading to the improvement of the environment and regional safety were carried out, such as the project of reducing safety zones of the company, the project reducing butadiene emission and the Vojkovice waste dump rehabilitation.

Paramo, a. s.

The following projects were realised and accepted for use in 2000: the chemical water treatment plant, a demineralised water production plant, a hydrogen generating plant for hydrodesulphurization, the continuous additivating of diesel oil and a transfer of bitumen varnish production.

Total Environmental Investments
(in CZK mill.)



Environment Protection

Environmental Performance

In year 2000, the companies of the Unipetrol Group continued to implement their environmental policy implementation programmes, as revised and amended in the previous year.

The short-term priority of the common environmental policy - to reach compliance with all valid Czech environmental laws and legal regulations has been met by all companies of the Group.

Activities focused on accident prevention and on environmental risks reduction in the context of new Prevention of Large Industrial Accidents Act No. 353/2000 Coll. (SEVESO II) culminated in 2000 by logo "Responsible Care" of international programme award for Unipetrol, a.s., Chemopetrol, a.s., Česká rafinérská, a.s., Kaučuk, a.s. and Lovochemie, a.s.

Česká rafinérská received the Business Leaders Forum award for its results in the area of safety at work and environment protection in year 2000. Česká rafinérská, Chemopetrol and CELIO have participated in the establishment of the Most Ecological Centre that contributes to the implementation of principles of information openness in environment protection and strengthens the necessary dialogue in this area among industrial businesses and stakeholders.

In 2000, Česká rafinérská and Benzina terminated the production and distribution of leaded petrol and thus contributed considerably to the successful fulfilment of the international obligation of the Czech Republic, assumed at the 1999 conference of environment ministers in Aarhus, Denmark.

The results in the field of environmental impact reduction, reached by the Group companies in previous years, were successfully stabilised and in many aspects deepened in 2000. Thus compared to the previous year, for example, solid matter emissions into the atmosphere were reduced by another 24%, BOD5 biologically degradable organic pollution discharged into surface water by 25% (COD by 15%), pollution by oil substances by 32% and the number of dangerous wastes by 35%.



Environmental Protection Costs in the Group Companies

(in CZK mill.)	1996	1997	1998	1999	2000
investment	1 836	2 076	1 357	922	1 163
operational	841	1 046	959	1 052	1 027
remediation	337	339	251	224	120
fees	171	137	155	102	84
total	3 185	3 598	2 722	2 300	2 394

Implemented Environmental Investments

■ Chemopetrol

In 2000, Chemopetrol, a.s. focused the implementation of environmental investments and measures on further reduction of benzene emissions, hydrogen sulphide and ammonia emissions. The reconstruction and modernisation of benzene dispatch were completed, and technical measures to limit hydrogen sulphide emissions in POX unit and ammonia emissions operation of the urea plant.

■ Kaučuk

Year 2000 in Kaučuk saw the continuing implementation of measures to reduce volatile organic compounds emissions from latex production in the 112 Polymerisation facility, the reconstruction of catchment receivers in the liquid warehouse focused on the elimination of the risk of stored liquid leakage into surface water. The implementation of measures to eliminate the risk of ammonia leakage into surface water at the cooling station was also completed. The long term re-cultivation project, concerning the closed disposal site of power station fly ash in Vojkovice also continued.

■ Lovochemie

Lovochemie has completed the installation of the wet scrubber of emissions from the NPK combined fertiliser production facility and thus reached a considerable reduction in NH₃, NO_x and HF emissions into the atmosphere. Further, it has succeeded in reducing inorganic nitrogen emissions into surface water and in attaining consumption savings of process water by condensing waste water and by its re-processing in calcium nitrate production

facility while a process condensate from the calcium ammonium nitrate production facility is used. Other measures have led to the reduction of solid matter emissions into the atmosphere and to the reduction of NO_x emissions.

■ Česká rafinérská

Environmental investments, which reached the five-year maximum in the company's history in 2000, were very much like in the previous year focused on limiting volatile organic compounds and hydrogen sulphide emissions, and on reducing the contamination of waste water with oil substances.

A new Claus unit processing hydrogen sulfide into liquid sulphur has been launched into operation in the Litvínov refinery, and the Claus unit incinerator in the Kralupy refinery has been reconstructed. So both refineries not only successfully reduced hydrogen sulfide emissions but also eliminated and rectified the smell image of both refineries' operations.

Small-volume tanks were connected with the hydrocarbon vapours recuperation unit in the Litvínov refinery which was further also newly linked to a new facility for filling railroad tankers.

The modernisation of a road terminal connected to the recuperation unit has been completed in the Kralupy refinery. The recuperation unit has been supplemented with a balancing gas receiver that has enabled to stabilise and rationalise its operation.

A leak preventive repairs programme has been applied in the full scope of all operation files in both refineries. It enabled the radical reduction of volatile organic compounds emissions from diffused emission sources (LIDAR programme).

Business Strategy


Year 2000 confirmed that the transfer of executive powers pertaining to the management of business activities at the level of company subsidiaries was appropriate. The sales department at the level of the Unipetrol Group head office remained responsible for methodological and conceptual activities in the area of commerce, administration of the company's foreign agencies and for the management of projects focusing on the area of business and trade. It is worth mentioning that all the activities of the head office were carried out in close co-operation and upon intensive communication with individual subsidiaries.

The main focus of year 2000 was the effort to fulfil the mid-term strategic goals of Unipetrol group, mainly through further consolidation and efficiency improvements of business activities. Special attention was brought to the optimisation of distribution channels through which the existing production is being sold in terms of their sufficient diversification. A positive role was played by the Group's foreign agencies, the entities responsible for the co-ordination of business activities in their respective territories, based on their intensive communication with subsidiaries. Further, the foreign agencies provide for the marketing support of individual subsidiaries of Unipetrol Group in the areas falling under their authorities. Another important target is to prepare markets for future production based on ongoing investments, which is being covered by the so-called pre-marketing project, preparing strategic business partners for qualitative changes in new production that will be executed one after another.

Throughout the whole year, we were evaluating the effects of the widening of the Group's product portfolio due to executed acquisitions. There are projects currently under way focusing on the further optimisation of and synergies arising from broader co-operation among individual subsidiaries in the commercial sector.

In the area of project management, we continued to pursue the "Joint Procurement" project, whose results proved that there were enormous opportunities in the area of large-scale procurement based on aggregation effects. The said project, along with the "Logistics" project, focusing on the optimisation of logistic activities within the Group, identified substantial savings potential in the Group and initiated the first steps towards exploitation of such savings.

A brand new project launched in 2000 is the "E-commerce" project focusing on the development of electronic trading within all companies of the Group in terms of background and experience. The said topic has been worked on very intensively in order to extend the pool of opportunities in the area of e-commerce.



Activities in Research and Development

The research and development base of the Unipetrol Group in 2000 was supported by five research institutions, which were diversified according to their focus, structure, management and property relations.

The Research and Development Centre, a branch of Chemopetrol, is concerned with the optimal use of raw materials and products of the ethylene unit and related petrochemical production. It is also concerned with environmental issues, with the development of catalysts and sorbents for environmental protection and with technical support of existing technologies in terms of their rationalisation and production quality.

The Research Institute of Synthetic Rubber, a branch of Kaučuk, is involved in the development of new technologies and products in the area of styrene and butadiene polymers and in the technical support of the existing technologies in terms of their rationalisation and production quality.

The Research Institute of Inorganic Chemistry, a. s., is an independent company focusing on solving problems related to the production technologies of industrial fertilisers and to technologies aimed at the elimination of negative effects of production activities on the environment, as well as to issues related to other inorganic operations and technologies.

The Brno Polymer Institute, spol. s r.o. is a joint venture of Unipetrol and Constab, a German company. Operating on a contractual basis, the Institute carries out research, development and service activities for manufacturers and processors of polymers, polyolefins and polystyrenes in particular.

The Institute of Fuels and Lubricants, a. s. is a service and certifying company testing refinery products and auxiliary operation liquids. It carries out tests and controls of fuels and lubricants, tests of machines and engines, tribo-diagnostics and consulting services.

One of the main benefits of the research and development centres is the development of the company's own know-how and technologies, ensuring the Unipetrol Group members' competitiveness. A part of research and development capacity is used for external commercial purposes.

The basic activities of individual research centres fall within the following areas: the development of new technologies and products, the optimisation of existing technologies and products, technical service, small-scale production, the construction of apparatuses and devices, expert studies and other activities.

Group Projects

Metalocene Project

- gain own experimental experience in the area of the synthesis and use of metalocene catalysts
- research accompanying the licensing and innovation of the production range of polymers
- development of technology and applications of syndiotactic polystyrene on the basis of metalocene catalysts

Research, development and production of zeolite catalysts

- development of technology for the production of selected types of zeolites for commercial use

Rapeseed oil ethylester

- development of rapeseed oil ethylester production technology
- generation of eligible background materials in order to prepare draft legal norms introducing rapeseed oil ethylester as an ecological component in the fuel mixture for diesel engines

In mid-2000, the implementation of a project to gradually centralise and restructure the Group's research and development base was launched. The aim of the project is to increase the effectiveness of research activities by the consistent introduction of project management, by transferring responsibilities for research commissioning to relevant end users and also by splitting the activities supporting technical aspects of existing productions from research activities focusing on the development of new products and technologies, whose solution requires a long-term horizon. The latter group comprises three so-called "Group Research Projects", introduced and funded by the Unipetrol head office. On 1 July 2000, the centralisation of research activities was finished, with the exception of research activities carried out by the Polymer Institute in Brno. The activities were co-ordinated by the Research Institute of Inorganic Chemistry, which is an independent entity. We partially transferred the technical support activities to the production sections of the Group's members. Simultaneously, the sale of Unipetrol's whole 20% stake in the Institute of Fuels and Lubricants was realised, while it does not carry out research activities.

On 1 July 2000, the "Research Centre for the Comprehensive Processing of Crude Oil" was launched, co-founded by Unipetrol and the University of Chemical Technology in Prague. This centre is currently involved in 23 research projects, supported by the co-founders and all the research institutes and technical assistance facilities of the existing Unipetrol Group members. Funding of the projects is provided mostly through grants earmarked in the state budget for the purposes of science and research and through funds provided by the founders and co-founders of the centre.

Scientific Board of the Unipetrol Group

The scientific board is an advisory body of the Unipetrol Board of Directors. Respectable experts from the Prague Institute of Chemical Technology, from institutions of the Academy of Science of the Czech Republic and from Unipetrol Group can be appointed as members of the scientific board. In concert with the implementation of the project of gradually centralising and restructuring the research and development activities of Unipetrol Group, the scope of responsibilities of the scientific board was redefined and its composition partially altered in 2000. The main task of the scientific board was to provide initiative and impulses regarding promising research projects and tasks and to propose adequate subjects for activities of Unipetrol group in the field of science, research and development on a permanent basis. Individual members of the scientific board, according to their expertise, dispute the most important research projects.

Members of the Unipetrol Scientific Board in 2000

<p>Chairman Josef Koubek - Rector of the Prague Institute of Chemical Technology (<i>catalytic technologies</i>)</p>	<p>Members Gustav Šebor Prague Institute of Chemical Technology (<i>refining technologies</i>)</p>
<p>Secretary Josef Svata - Unipetrol, a.s.</p>	<p>Pavel Kratochvíl Institute of Macromolecular Chemistry of the Academy of Science of the Czech Republic in Prague (<i>polymerization technologies</i>)</p>
	<p>Ivan Souček - Unipetrol, a.s. (<i>petrochemical technologies</i>)</p>
	<p>Milan Petrák - VÚACH, a.s. (Research Institute of Inorganic Chemistry) in Ústí nad Labem (<i>inorganic technologies</i>)</p>

Unipetrol Employees

In 2000 the principal emphasis in human resource management was placed on the gradual implementation of personnel policies approved for this area in 1999.

As part of this implementation, an annual performance appraisal of all employees was conducted for the second time, including personal development planning. Following this evaluation, a succession planning plan was drafted and the rotation in working positions within Unipetrol Group was outlined in compliance with the personnel policy. The implementation of the new system of job classification and the new wage management system, in which higher growth in value-added is still prioritised over wage increases, was completed in the compensation area. Emphasis was put on the further development of employees' individual education in accordance with the company's needs.

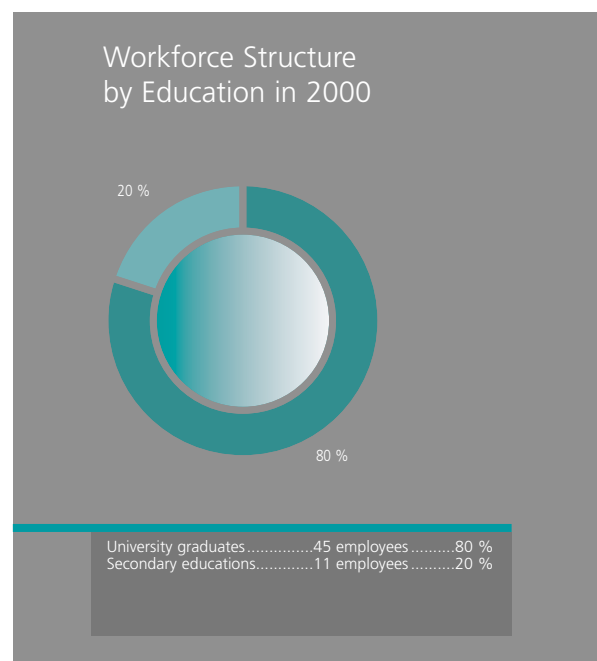
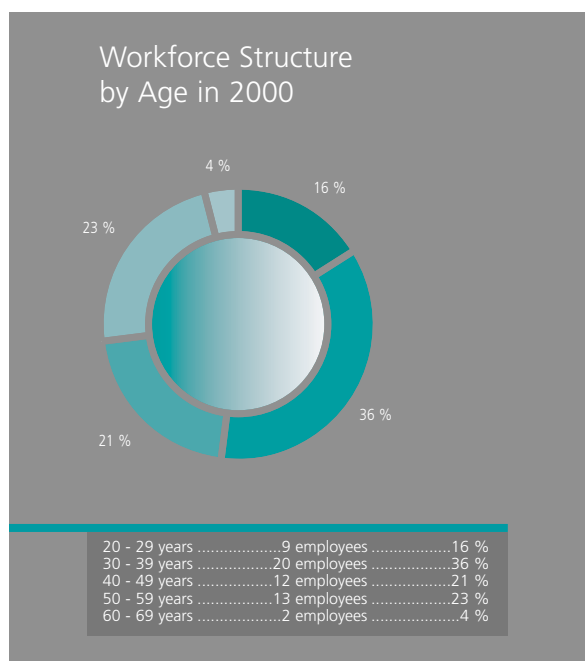
The Unipetrol Educational Concept was outlined in harmony with Unipetrol's strategic goals and approved by the company management. Its main principles include:

- a flexible module system
- utilisation of internal trainers
- maximisation of synergies within the group
- efficient spending of company funds

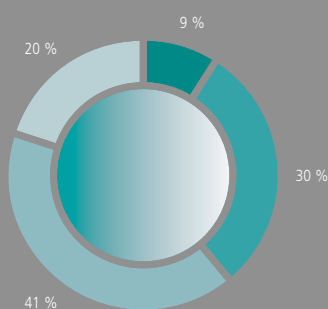
The Health and Safety Policy was also outlined and approved. Its principles include integrated management, the accountability of all employees, prevention as well as motivating employees to conduct themselves safely.

Following personnel policy and career planning, company management also approved a personnel mobility support system. The objective of this system is to support, in a desirable way, the rotation in working positions within Unipetrol Group, e.g. by supporting housing needs of concerned employees.

One of the company's strategic goals is the stabilisation of the number of qualified personnel by means of a system of employee motivation and benefits comparable to that of our competitors in the labour market. In order to meet this goal, a flexible system of employee benefits, the so-called Cafeteria System.



Workforce Structure by Status in 2000



Top management	5 employees	9 %
Middle management	17 employees	30 %
Specialists	23 employees	41 %
Administration	11 employees	20 %

Public Relations


In year 2000 Unipetrol Group also paid special attention to its communication with the public - be it its shareholders, some important professional groups (financial analysts, journalists) or the public in the broad meaning of the word (residents of the regions where the group's production plants are located, or motorists - the direct customers of the joint-stock company Benzina).

In relation to financial analysts and other members of the professional public Unipetrol continued its successful policy of information openness, launched in 1999. Fulfilment of the established information requirements towards the capital market is natural for the group. Unipetrol prepared an extensive presentation for the public on the occasion of the publication of the financial results of individual companies of the Group for year 1999. Regular information on the group's economic standing, including forecasts of expected development, were released throughout 2000.

Both regional and nation-wide media were important partners for Unipetrol in its communication with the public. Co-operation with journalists was especially important in the regions where the group's production plants operate. The joint-stock company Benzina was in daily contact with the media during the dramatic developments on the crude oil market, which affected almost everyone due to runaway fuel prices development. As in the case of the professional public, Unipetrol applied greatest possible openness and friendliness in its relation with journalists.

The public hearing on the bioethanol production project may serve as an instance of an active communication policy with the residents of the regions where Unipetrol production plants are situated. In the course of the hearing, both the residents and the authorities had a chance to express their opinions on the project's eventual environmental impacts, even before the environmental impact assessment (EIA) discussion had been officially launched. The project, which involved the public in discussions of the investor's intentions beyond the scope of duties defined by law, was the first one of its kind in the Czech Republic.

The public has been free to familiarise themselves with any important information on Unipetrol or its subsidiaries through Unipetrol's quarterly newsletter. The Group's background information and latest events have also been available at www.unipetrol.cz.



Economic Results

Last year, Unipetrol a.s. the parent company of the Group, generated a net profit in the amount of CZK 121.45m (as compared to CZK 944m in 1999, which was affected by the fact that provisions for MERO CR, a. s. in the amount of CZK 1,347m were included among revenues), the assets of the company at the end of the year represented CZK 30.22bn.

Last year, Benzina a. s. generated a net profit exceeding CZK 10m (CZK 10.049m). In 1999 Benzina posted a loss exceeding CZK 650m. Sales of Benzina's products rose to CZK 14,959m, that is by 13% y/y. This increase was mainly due to higher prices of crude oil and fuels in the Czech Republic and world-wide as well as due to fluctuations in the CZK/USD exchange rate. What is also important is the fact that the company managed to follow its trend of cutting expense items.

According to audited results, Česká Rafinérská, a. s. generated a net profit of CZK 2.532bn in 2000 with a turnover exceeding CZK 52bn. The increase in profits as compared to last year (CZK 1.478bn) was affected by higher margins at the refineries as well as by savings in operating, logistic and overhead cost in particular. A substantial increase in the turnover as compared to the previous period (CZK 32bn last year) was caused in particular by the higher prices of end products, whose level in general terms was affected by a sharp increase in crude oil prices during most of the year.

Last year, the net profit of Chemopetrol, a. s. amounted to CZK 370m. Sales amounted to CZK 22,7bn (as opposed to the planned CZK 16.6bn). The lower-than-expected profit was caused by macroeconomic factors and by several short-term technical problems of the company, particularly in its energy supply section. Nevertheless, the results suggest that the condition of the company has been improving substantially - in 1999 Chemopetrol suffered a loss exceeding CZK 650m.

Kaučuk, a. s. ended year 2000 with a net profit of CZK 346.2m with total sales of CZK 8.1bn. Kaučuk's performance also improved substantially compared to last year - in 1999 it ended up in the red with a loss of almost CZK 90m. Such a positive change in the company's results was due to the recovery of the petrochemical market and by an increase in margins for the petrochemical commodities the company produces, along with the introduction of efficient austerity measures in the area of fixed costs.

Paramo, a. s., which was introduced into the Unipetrol Group at the end of 2000, suffered a loss of over CZK 326m with a turnover of CZK 6.4bn. Similar to the other members of the Group, Paramo's prosperity depends to a large extent on the development of crude oil prices. Nevertheless, the main reasons for this negative financial result for 2000 were provisions and reserves.

In 2000 the Unipetrol group generated a consolidated profit of CZK 3.16bn. In 1999 the Group posted a profit of CZK 1.92bn.

Total consolidated sales of products of the Group amounted to CZK 10.89bn (CZK 9.62bn in 1999), consolidated sales of its own products and services represented CZK 63.60bn (CZK 41.97bn in 1999). The assets of the Group at the end of 2000 amounted to CZK 77.24bn.

In 2000 the results of Unipetrol Group were determined by cutting fixed operating and administrative costs (as compared to 1998, they have been reduced by CZK 3bn). As regards influence of macroeconomic environment, the Group's performance was most strongly affected by a sharp rise in oil prices and by the fluctuating exchange rates of foreign currencies.

1998 – 2000 Basic Data	(in CZK ,000)		
	1998	1999	2000
Total Equity	11,492,386	10,828,341	11,193,333
Registered Capital	10,846,764	10,846,764	10,846,764
Total Sales	16,979,989	17,789,847	22,874,454
Pre-Tax Financial Result	956,208	-658,611	253,620
Profit/Loss for the Accounting Period	287,830	-650,972	370,203
Average Number of Employees	4,186	3,732	3,313

The largest petrochemical company in the Czech Republic, having a dominant position in the local market of chemical and petrochemical products (plastics) and nitrogenous compounds. Its key products include olefins (ethylene, propylene, C4 fraction), polyolefins (high-density polyethylene, polypropylene), aromates (benzene, ethylbenzene), alcohols (ethanol, butanol, 2-ethylhexanol), ammonia, urea, liquid and solid carbon dioxide, and catalysts.

Key Events in 2000

- Signing of a contract with Foster Wheeler to supply technology for a new polypropylene unit
- Air Products took over Chemopetrol's technical gases management
- Reinsurance agency US Ex-Im assumed guarantees for a USD 38m loan to finance licences for petrochemical investments
- Chemopetrol announced (on the www pages) its intention to offer unused buildings and areas to entrepreneurs
- Société Générale and Citibank provided an EUR 35m loan for the construction of a new polypropylene unit
- 52-day overhaul of petrochemical facilities
- Linde took over the site for the construction of the polyethylene unit
- Chemopetrol, as the first of the Unipetrol group companies, started a pilot project of electronic purchases via the Internet
- A collective bargaining agreement (i.e. a Social Contract with Trade Unions) was signed for years 2001-2003.

Expected Developments,

Strategies and Target Objectives for 2001:

Trade

- priority remains with the local market and mature EU and CEFTA markets
- culmination of the preparations for the launch of plastic sales from the new capacities
- customer satisfaction by means of both the quantity and the quality of supplied goods
- e-business.

Investment and Production

- continue the implementation of strategic investments in the petrochemical area (ethylene, polyolefins)
- complete the construction of the new air distillation unit ASU II in co-operation with Air Products
- continue the removal of old environmental burden
- continue the implementation of Chemopetrol's other investments crucial for safe and environmentally-friendly operations
- complete Stage 1 of the reconstruction and modernisation of the mazout partial oxidation plant

Economy and Finance

- provide sufficient funds for financing strategic investments
- reduce the company's fixed costs

Information Technology

- upgrade SAP to the higher version 4.6 to support electronic commerce
- implement Lotus Notes

Kaučuk

1998 – 2000 Basic Data	(in CZK ,000)		
	1998	1999	2000
Total Equity	5,363,175	5,273,771	5,620,007
Registered Capital	6,236,000	6,236,000	6,236,000
Total Sales	5,628,376	5,934,874	8,099,047
Pre-Tax Profit/Loss	176,938	-49,134	334,444
Profit/Loss for the Accounting Period	107,103	-89,455	346,236
Average Number of Employees	2,023	1,779	1,472

The only producer of styrene butadiene rubber, liquid polybutadiene and polystyrene plastics in the Czech Republic. It also produces the basic monomers - butadiene and styrene, primarily for its own captive consumption. Over 60% of its production are designed for export, particularly to EU countries.

Key Events in 2000

- the volume of individual product sales increased from the previous year
- a contract to intensify styrene production (capacity increase from 130 to 170 kilotonnes per year) was signed with ABB Lummus
- rail transport was divested in terms of the group's logistics project to Chemopetrol Doprava, a. s., (100% Subsidiary of Chemopetrol, a. s.)
- product sale through e-commerce was launched (40% of all 2000 sales were realised this way)

Expected Developments,

Strategies and Target Objectives for 2001:

Trade

- priority remains with the local market and mature EU and CEFTA markets
- increase the share of direct sales and exports
- increase the share of e-commerce transactions from 40% to 80%

Investment and Production

- complete intensification of the styrene unit - capacity increase from 130 to 170 kilotonnes per year
- complete intensification of the expandable polystyrene production unit
- launch the construction of a new ethylbenzene production unit on the premises of Chemopetrol

Economy and Finance

- reduce operating overhead and labour costs
- preserve financial stability in order to meet bank covenants

Česká rafinérská

1998 – 2000 Basic Data	1998	1999	(in CZK ,000) 2000
Total Equity	14,058,580	15,340,055	17,724,138
Registered Capital	9,348,240	9,348,240	9,348,240
Total Sales	27,323,149	31,299,065	52,324,781
Pre-Tax Profit/Loss	3,060,120	2,003,410	4,067,743
Profit/Loss for the Accounting Period	1,961,416	1,477,788	2,531,785
Average Number of Employees	1,282	1,286	1,157

Focuses on oil processing and the wholesale of refinery products. The company purchases crude oil which it transforms into motor fuels, heating oils and gases, raw materials for the production of lubricants, bitumens, organic solvents and petrochemical raw-materials. It operates two refineries - one in Litvínov, with an annual capacity of 5m tonnes of crude oil, and the other in Kralupy nad Vltavou, with an annual capacity of 3.2m tonnes of crude oil.

Key Events in 2000

- completing the test operation of the visbreaking unit in the Litvínov refinery and putting it into operation
- signing an agreement on the co-operation of regional bodies in establishing the Most pro Krušnohoří initiative (Bridge for the Ore Mountains)
- winning the Prince of Wales Foundation's Business Leaders Forum prize for substantial improvement in the area of environment, health and safety
- hauling the largest and heaviest reactor vessel from the Mělník port to the fluid catalytic cracking unit site in the Kralupy refinery
- winning the Responsible Care certificate for being a responsible entrepreneur, granted by the Svaz chemického průmyslu (Association of Chemical Industries)
- launching the new administrative building in Kralupy site of the company at the address: Wichterleho 809, 278 52 Kralupy nad Vltavou;
- establishing the subsidiary CRC Polska;
- abandoning the production of leaded petrol

- signing contracts on the installation and bestowal of sirens for timely warning the public, with the district authority in Mělník, the municipal office in Kralupy nad Vltavou and Veltrusy, and the local authorities in Chvateruby and Nelahozeves.

Expected Developments,

Strategies and Target Objectives for 2001:

- increase market share in the Czech motor fuels market, strengthen trade relations with the current customers, including the sales networks of the company shareholders, win new customers and export markets
- complete the construction of the new fluid catalytic cracking unit in the Kralupy refinery and put it in operation successfully
- receive the ISO 14001 certification for both of the company's refineries
- prepare for the task of meeting quality parameters taking effect in the EU in 2005
- launch the processing of bio-alcohol for the production of the ETBE component for motor fuels
- reduce operating, logistical and overhead costs

Benzina

1998 – 2000 Basic Data	(in CZK ,000)		
	1998	1999	2000
(in CZK ,000)	1998	1999	2000
Total Equity	911,989	433,123	441,486
Registered Capital	1,923,891	2,103,891	2,103,891
Total Sales	13,331,644	13,471,226	15,165,421
Pre-Tax Profit/Loss	-409,982	-651,853	10,049
Profit/Loss for the Accounting Period	-305,022	-651,853	10,049
Average Number of Employees	564	433	229

The largest trading company operating petrol stations in the Czech Republic. In addition to the sale of motor fuels and other goods, its nation-wide network of petrol stations provides services to a wide range of customers. Besides retail sales at petrol stations, the company provides for the direct delivery of motor fuels to other trading partners and business entities.

Key Events in 2000

- The company has transited to the new accounting system SAP R/3 since the beginning of the year
- A new concept of its relations to petrol station operators was established on the modern principle of the franchise contract
- The company purchased a 50% stake from Cepro a.s. in Petrotrans and became the sole owner of the latter. The transaction was motivated by an effort to optimise the supply of petrol and diesel oil to petrol stations and wholesale customers.
- The pilot stage of a new modern information system project, which will interconnect the company head office with every petrol station during 2001, was launched.
- The sale of leaded petrol was ceased.

Expected Developments,

Strategies and Target Objectives for 2001:

Trade

- preserve current market share
- make use of the growth potential of the sale of "dry" goods and services
- increase our share of the wholesale market while limiting the risk of receivables after maturity

Economy and Finance

- reduce the company's fixed costs

Investment

- the key investment projects were completed in 1999

Information Technology

- complete the new information system project for the interconnection of the head office with individual petrol stations

1998 – 2000 Basic Data	(in CZK ,000)		
	1998	1999	2000
Total Equity	1,685,293	1,590,027	1,261,038
Registered Capital	1,330,078	1,330,078	1,330,078
Total Sales	4,029,115	4,596,136	6,460,888
Pre-Tax Profit/Loss	218,992	-62,000	-430,451
Profit/Loss for the Accounting Period	122,194	-85,190	-326,336
Average Number of Employees	817	805	788

The company operates a simple oil refinery with an annual capacity of 800,000 tonnes of crude oil. Production is primarily oriented towards oils, bitumens, diesel oil and semi-products for further processing in the petrochemical industry, particularly naphtha. The company has been a part of Unipetrol Group since December 2000.

Key Events in 2000

- Commercial and technical services were transferred from the marketing department to the local sales department
- Certification according to CSN EN ISO 9002 was extended to the production of emulsified bitumen, cutted bitumen, bitumen varnish, heavy fuel oil, paraffin and sulphur
- New modification technology made it possible to increase the quality parameters of the main modified road bitumens and produce the same grades of road bitumens as in EU countries
- After the sale of the government's stake in the company at the end of the year, PARAMO became a part of Unipetrol Group

- simplify distribution channels, putting emphasis on the generation of gross margin and on the reduction of the volume of receivables after maturity
- co-operation between PARAMO and Ceska Rafinerska through the mutual exchange of intermediate products
- increase market share in the area of oils and special bitumen by supporting the sale of speciality products with a higher value-added

Economy and Finance

- ensure financial stability and the return on capital demanded
- change the company's current unsatisfactory financing structure
- secure long-term financial resources to replace short-term bank loans
- reduce the number of subsidiaries

Investment and Production

- limit operations to maintenance investments only in accordance with the objective of the overall recovery of the company's financial situation
- reconstruct and modernise production facilities so that they meet current and future safety and environmental regulations

Expected Developments,

Strategies and Target Objectives for 2001:

Trade

- achieve substantial improvements in customer services through the new organisation of the commercial department, respecting the needs of the target market segments

The Supervisory Board's report on the revision of the regular financial statement as at 31 December, 2000, the consolidated financial statement as at 31 December, 2000, and the proposal for the distribution of 2000 profits

Deloitte & Touche, spol. s r.o., conducted an audit of the annual financial statement as at 31 December 2000. With regard to the auditor's report, the Supervisory Board states that both the annual financial statement and the consolidated financial statement in all significant respects reflect the assets, liabilities and total equity of UNIPETROL a.s. as at 31 December 2000, the profit and loss statement and its financial situation in 2000 in compliance with the Accounting Act and relevant regulations of the Czech Republic.

The Supervisory Board also declares that it did not find any deficiencies or inaccuracies in the submitted financial statements as at 31 December, 2000, and other documents that would indicate that the accounting records had not been duly kept in accordance with facts and legal regulations.

Having reviewed the Board of Directors' proposal for the distribution of 2000 profits, the Supervisory Board states that the proposed distribution of profits complies with legal regulations and the company's articles of association.

The Supervisory Board recommends that the General Meeting approve the annual financial statement as at 31 December, 2000, the consolidated financial statement as at 31 December, 2000 and the proposal for the distribution of 2000 profits as submitted by the company's Board of Directors.



Milada Vlasáková
Chairperson of the Supervisory Board

Deloitte & Touche

Zpráva auditora pro akcionáře společnosti UNIPETROL, a. s.

Na základě provedeného auditu jsme dne 9. března 2001 vydali k účetní závěrce, která je součástí tohoto dokumentu na stranách 60 až 74, zprávu následujícího znění:

„Provedli jsme audit přiložené účetní závěrky společnosti UNIPETROL, a. s., k 31. prosinci 2000. Za sestavení účetní závěrky je odpovědné představenstvo společnosti. Naší odpovědností je vyjádřit názor na účetní závěrku jako celek na základě provedeného auditu.

Náš audit jsme provedli v souladu se zákonem o auditorech a auditorskými směrnicemi vydanými Komorou auditorů. Tyto směrnice vyžadují, abychom plánovali a provedli audit s cílem získat přiměřenou míru jistoty, že účetní závěrka neobsahuje významné nesprávnosti. Audit zahrnuje výběrovým způsobem provedené ověření účetních záznamů a dalších informací prokazujících údaje v účetní závěrce. Audit také zahrnuje posouzení účetních postupů a významných odhadů použitých společností při sestavení závěrky a posouzení celkové prezentace účetní závěrky. Jsme přesvědčeni, že provedený audit dává přiměřený základ pro vyslovení výroku na účetní závěrku.

Podle našeho názoru účetní závěrka zobrazuje věrně ve všech významných ohledech majetek, závazky a vlastní jmění společnosti UNIPETROL, a. s., k 31. prosinci 2000, výsledek hospodaření a finanční situaci za rok 2000 v souladu se zákonem o účetnictví a příslušnými předpisy České republiky.“

Ověřili jsme též soulad ostatních finančních informací uvedených v tomto dokumentu s auditovanou účetní závěrkou. Podle našeho názoru jsou tyto informace ve všech významných aspektech v souladu s námi ověřenou účetní závěrkou.

V Praze dne 12. června 2001

Deloitte & Touche

Auditorská firma:

Deloitte & Touche spol. s r. o.

Osvědčení č. 79

St. Staněk

Odpovědný auditor:

Stanislav Staněk

Osvědčení č. 1674

Nekonsolidovaná rozvaha v plném rozsahu k 31. 12. 2000 (v celých tis. Kč)

označ.	AKTIVA	řád	Běžné účetní období		Minulé účetní období	
			Brutto	Korekce	Netto	Netto
a	b	c	1	2	3	4
	AKTIVA CELKEM	1	32 078 870	-1 860 210	30 218 660	27 578 793
A.	Pohledávky za upsané vlastní jmění	2				
B.	Stálá aktiva	3	29 263 302	-1 707 226	27 556 076	24 613 522
I.	Nehmotný investiční majetek	4	70 298	-42 915	27 383	53 659
1.	Zřizovací výdaje	5				
2.	Nehmotné výsledky výzkumné a obdobné činnosti	6	24 577	-23 227	1 350	11 366
3.	Software	7	27 717	-14 559	13 158	17 648
4.	Ocenitelná práva	8	11 852	-5 129	6 723	6 014
5.	Jiný nehmotný investiční majetek	9				
6.	Nedokončené nehmotné investice	10	6 152		6 152	18 631
7.	Poskytnuté zálohy na nehmotný investiční majetek	11				
II.	Hmotný investiční majetek	12	533 484	-7 368	526 116	531 225
1.	Pozemky	13	520 718		520 718	519 922
2.	Budovy, haly a stavby	14	2 564	-213	2 351	2 736
3.	Samostatné movité věci a soubory movitých věcí	15	10 181	-7 155	3 026	8 524
4.	Pěstitelské celky trvalých porostů	16				
5.	Základní stádo a tažná zvířata	17				
6.	Jiný hmotný investiční majetek	18	21		21	12
7.	Nedokončené hmotné investice	19				31
8.	Poskytnuté zálohy na hmotný investiční majetek	20				
9.	Opravná položka k nabytému majetku	21				
III.	Finanční investice	22	28 659 520	-1 656 943	27 002 577	24 028 638
1.	Podílové cenné papíry a vklady v podnicích s rozhod. vlivem	23	18 464 382	-1 325 470	17 138 912	16 841 525
2.	Podílové cenné papíry a vklady v podnicích s podst. vlivem	24	103 431	-7 910	95 521	103 466
3.	Ostatní investiční cenné papíry a vklady	25	440 873	-323 563	117 310	14 100
4.	Půjčky podnikům ve skupině	26	9 650 834		9 650 834	7 069 547
5.	Jiné finanční investice	27				
C.	Oběžná aktiva	28	2 190 330	-152 984	2 037 346	2 042 206
I.	Zásoby	29				
1.	Materiál	30				
2.	Nedokončená výroba a polotovary	31				
3.	Výrobky	32				
4.	Zvířata	33				
5.	Zboží	34				
6.	Poskytnuté zálohy na zásoby	35				
II.	Dlouhodobé pohledávky	36				
1.	Pohledávky z obchodního styku	37				
2.	Pohledávky ke společníkům a sdružení	38				
3.	Pohledávky v podnicích s rozhodujícím vlivem	39				
4.	Pohledávky v podnicích s podstatným vlivem	40				
5.	Jiné pohledávky	41				
III.	Krátkodobé pohledávky	42	2 110 990	-152 984	1 958 006	931 542
1.	Pohledávky z obchodního styku	43	123 167	-1 254	121 913	123 411
2.	Pohledávky ke společníkům a sdružení	44				
3.	Sociální zabezpečení	45				
4.	Stát - daňové pohledávky	46	1 139		1 139	1 486
5.	Odložená daňová pohledávka	47	31 091		31 091	
6.	Pohledávky v podnicích s rozhodujícím vlivem	48	1 261 548	-151 676	1 109 872	647 610
7.	Pohledávky v podnicích s podstatným vlivem	49				
8.	Jiné pohledávky	50	694 045	-54	693 991	159 035
IV.	Finanční majetek	51	79 340		79 340	1 110 664
1.	Peníze	52	127		127	157
2.	Účty v bankách	53	9 173		9 173	266 539
3.	Krátkodobý finanční majetek	54	70 040		70 040	843 968
D.	Ostatní aktiva - přechodné účty aktiv	55	625 238		625 238	923 065
I.	Časové rozlišení	56	625 238		625 238	923 052
1.	Náklady příštích období	57	1 863		1 863	592 290
2.	Příjmy příštích období	58	576 983		576 983	326 078
3.	Kurzové rozdíly aktivní	59	46 392		46 392	4 684
II.	Dohadné účty aktivní	60				13
	Kontrolní číslo	999	128 315 480	-7 440 840	120 874 640	110 315 159

Nekonsolidovaná rozvaha v plném rozsahu k 31. 12. 2000 (v celých tis. Kč)

Označení a	PASIVA b	Řád. c	Stav v běžném účet. období 5	Stav v minulém účet. období 6
	PASIVA CELKEM (ř. 62 + 79 + 105)	061	30 218 660	27 578 793
A.	Vlastní jmění (ř. 63 + 66 + 71 + 75 + 78)	062	19 274 719	19 153 072
A. I.	Základní jmění (ř. 64 + 65)	063	18 133 476	18 133 476
A. I. 1.	Základní jmění	064	18 133 476	18 133 476
2.	Vlastní akcie	065		
A. II.	Kapitálové fondy (ř. 67 až 70)	066	7 138	6 943
A. II. 1.	Emisní ážio	067		
2.	Ostatní kapitálové fondy	068	7 138	6 943
3.	Oceňovací rozdíly z přecenění majetku	069		
4.		070		
A. III.	Fondy ze zisku (ř. 72 + 73 + 74)	071	1 012 653	68 413
A. III. 1.	Zákonný rezervní fond	072	1 012 653	68 413
2.	Nedělitelný fond	073		
3.	Statutární a ostatní fondy	074		
A. IV.	Hospodářský výsledek z minulých let (ř. 76 + 77)	075		
A. IV. 1.	Nerozdělený zisk minulých let	076		
2.	Neuhrazená ztráta minulých let	077		
A. V.	Hospodářský výsledek běžného období (+/-) [ř. 01 - (+ 63 + 66 + 71 + 75 + 79 + 105)]	078	121 452	944 240
B.	Cizí zdroje (ř. 80 + 84 + 91 + 101)	079	10 322 431	8 091 827
B. I.	Rezervy	080	177 625	4 684
B. I. 1.	Rezervy zákonné	081		
2.	Rezerva na kurzové ztráty	082	8	4 684
3.	Ostatní rezervy	083	177 617	
B. II.	Dlouhodobé závazky (ř. 85 až 90)	084	6 771 418	7 300 000
B. II. 1.	Závazky k podnikům s rozhodujícím vlivem	085		
2.	Závazky k podnikům s podstatným vlivem	086		
3.	Dlouhodobé přijaté zálohy	087		
4.	Emitované dluhopisy	088	6 771 418	7 300 000
5.	Dlouhodobé směnky k úhradě	089		
6.	Jiné dlouhodobé závazky	090		
B. III.	Krátkodobé závazky (ř. 92 až 100)	091	67 573	127 844
B. III. 1.	Závazky z obchodního styku	092	27 330	106 322
2.	Závazky ke společníkům a sdružení	093	7 821	7 839
3.	Závazky k zaměstnancům	094	6 305	4 247
4.	Závazky ze sociálního zabezpečení	095	4 806	2 921
5.	Stát - daňové závazky a dotace	096	21 311	6 515
6.	Stát - odložený daňový závazek	097		
7.	Závazky k podnikům s rozhodujícím vlivem	098		
8.	Závazky k podnikům s podstatným vlivem	099		
9.	Jiné závazky	100		
B. IV.	Bankovní úvěry a výpomoci (ř. 102 až 104)	101	3 305 815	659 299
B. IV. 1.	Bankovní úvěry dlouhodobé	102	2 704 415	359 999
2.	Běžné bankovní úvěry	103	601 400	299 300
3.	Krátkodobé finanční výpomoci	104		
C.	Ostatní pasiva			
	- přechodné účty pasiv (ř. 106 až 110)	105	621 510	333 894
C. I.	Časové rozlišení (ř. 107 až 109)	106	615 244	333 483
C. I. 1.	Výdaje příštích období	107	568 881	326 884
2.	Výnosy příštích období	108	35	1 167
3.	Kurzové rozdíly pasivní	109	46 328	5 432
C. II.	Dohadné účty pasivní	110	6 266	411
	Kontrolní číslo (ř. 61 až 110)	999	120 746 922	109 370 521

Nekonsolidovaný výkaz zisků a ztrát v plném rozsahu k 31. 12. 2000 (v celých tis. Kč)

Označení	TEXT	Řád	Skutečnost v účetním období	
a	b	c	sledovaném 1	minulém 2
I.	Tržby za prodej zboží	1		
A.	Náklady vynaložené na prodané zboží	2		
+	Obchodní marže	3		
II.	Výkony	4	152 495	242 967
1.	Tržby za prodej vlastních výrobků a služeb	5	152 495	242 967
2.	Změna stavu vnitropodnikových zásob vlastní výroby	6		
3.	Aktivace	7		
B.	Výkonová spotřeba	8	118 957	182 880
1.	Spotřeba materiálu a energie	9	5 934	7 315
2.	Služby	10	113 023	175 565
+	Přidaná hodnota	11	33 538	60 087
C.	Osobní náklady	12	82 367	110 244
1.	Mzdové náklady	13	55 149	78 532
2.	Odměny členům orgánů společnosti a družstva	14	7 354	5 436
3.	Náklady na sociální zabezpečení	15	19 318	25 531
4.	Sociální náklady	16	546	745
D.	Daně a poplatky	17	17 706	2 072
E.	Odpisy nehmotného a hmotného investičního majetku	18	13 698	25 185
III.	Tržby z prodeje investičního majetku a materiálu	19	4 040	18 235
F.	Zůstatková cena prodaného investičního majetku a materiálu	20	2 931	11 212
IV.	Zúčtování rezerv a časového rozlišení provozních výnosů	21		144 390
G.	Tvorba rezerv a časového rozlišení provozních nákladů	22	2 344	
V.	Zúčtování opravných položek do provozních výnosů	23	3 418	1 382 969
H.	Zúčtování opravných položek do provozních nákladů	24	22 453	3 395
VI.	Ostatní provozní výnosy	25	32 526	184 570
I.	Ostatní provozní náklady	26	14 607	134 177
VII.	Převod provozních výnosů	27		
J.	Převod provozních nákladů	28		
*	Provozní hospodářský výsledek	29	-82 584	1 503 966
VIII.	Tržby z prodeje cenných papírů a vkladů	30	48 121	44 835
K.	Prodané cenné papíry a vklady	31	17 140	58 491
IX.	Výnosy z finančních investic	32	66 838	75 460
1.	Výnosy z cenných papírů a vkladů v podnicích ve skupině	33	66 637	
2.	Výnosy z ostatních investičních cenných papírů a vkladů	34		
3.	Výnosy z ostatních finančních investic	35	201	75 460
X.	Výnosy z krátkodobého finančního majetku	36	35 719	10 536
XI.	Zúčtování rezerv do finančních výnosů	37	4 684	5 562
L.	Tvorba rezerv na finanční náklady	38	175 281	4 684
XII.	Zúčtování opravných položek do finančních výnosů	39	182 967	65 833
M.	Zúčtování opravných položek do finančních nákladů	40	7 445	712 539
XIII.	Výnosové úroky	41	779 227	436 960
N.	Nákladové úroky	42	724 104	385 034
XIV.	Ostatní finanční výnosy	43	83 244	25 542
O.	Ostatní finanční náklady	44	107 439	74 311
XV.	Převod finančních výnosů	45		
P.	Převod finančních nákladů	46		
*	Hospodářský výsledek z finančních operací	47	169 391	-570 331
R.	Daň z příjmů za běžnou činnost	48	73	316
1.	- splatná	49	73	316
2.	- odložená	50		
		51		
**	Hospodářský výsledek za běžnou činnost	52	86 734	933 319
XVI.	Mimořádné výnosy	53	3 759	2 014
S.	Mimořádné náklady	54	132	-8 907
T.	Daň z příjmů z mimořádné činnosti	55	-31 091	
1.	- splatná	56		
2.	- odložená	57	-31 091	
*	Mimořádný hospodářský výsledek	58	34 718	10 921
U.	Převod podílu na hospodářském výsledku společníkům	59		
***	Hospodářský výsledek za účetní období	60	121 452	944 240
	Hospodářský výsledek před zdaněním	61	90 434	944 556
	Kontrolní číslo	99	3 515 946	8 774 131

Nekonsolidovaný přehled o peněžních tocích k 31. 12. 2000 (v celých tis. Kč)

P.	Stav peněžních prostředků a peněžních ekvivalentů na začátku účetního období	Běž. úč. období	Min. úč. období
		266 696	87 849
	Peněžní toky z hlavní výdělečné činnosti		
Z:	Účetní zisk nebo ztráta z běžné činnosti před zdaněním	86 807	933 635
A.1.	Úpravy o nepeněžní operace	- 108 665	- 893 964
A.1.1.	Odpisy stálých a oběžných aktiv	13 698	25 185
A.1.2.	Změna stavu:	31 688	- 798 396
A.1.2.1.	opravných položek	- 156 487	- 732 868
A.1.2.2.	rezerv	172 941	- 145 268
A.1.2.3.	časového rozlišení	15 234	79 740
A.1.3.	Zisk(-) ztráta(+) z prodeje stálých aktiv	- 1 109	- 7 023
A.1.4.	Zisk(-) ztráta(+) z prodeje cenných papírů	- 30 981	13 656
A.1.5.	Výnosy z dividend a podílu na zisku	- 66 838	- 75 460
A.1.6.	Vyúčtované nákladové a výnosové úroky	- 55 123	- 51 926
A*	Čistý peněžní tok z provozní činnosti před finančními položkami, změnami provozního kapitálu a mimořádnými položkami	- 21 858	39 671
A.2.	Změna potřeby pracovního kapitálu	220 488	611 681
A.2.1.	Změna stavu pohledávek z provozní činnosti	- 519 495	1 395 571
A.2.2.	Změna stavu krátkodobých závazků z provozní činnosti	- 36 080	5 087
A.2.3.	Změna stavu zásob		
A.2.4.	Změna stavu finančního majetku, který není zahrnut do peněžních prostředků	776 063	- 788 977
A**	Čistý peněžní tok z provozní činnosti před finančními položkami, zdaněním a mimořádnými položkami	198 630	651 352
A.3.	Zaplacené úroky s výjimkou kapitalizovaných úroků	- 371 213	- 71 257
A.4.	Přijaté úroky	413 090	67 925
A.5.	Zaplacená daň z příjmů za běžnou činnost a doměrky daně za minulá období	- 73	- 316
A.6.	Příjmy a výdaje spojené s mimořádnými účetními případy	1 289	12 851
A***	Čistý peněžní tok z provozní činnosti	241 723	660 555
	Peněžní toky z investiční činnosti		
B.1.	Nabytí stálých aktiv	- 280 814	- 206 656
B.1.1.	Nabytí hmotného investičního majetku	- 1 565	- 14 340
B.1.2.	Nabytí nehmotného investičního majetku	- 21 073	- 6 866
B.1.3.	Nabytí finančních investic	- 258 176	- 185 450
B.2.	Příjmy z prodeje stálých aktiv	52 158	62 870
B.2.1.	Výnosy z prodeje hmotného investičního majetku	4 037	18 035
B.2.2.	Výnosy z prodeje nehmotného investičního majetku		
B.2.3.	Výnosy z prodeje finančních investic	48 121	44 835
B.3.	Půjčky a úvěry spřízněným osobám	-2 981 664	-4 709 548
B.4.	Přijaté dividendy a podíly ze zisku ze společností s rozhodujícím, podstatným a menšinovým vlivem	64 703	75 460
B***	Čistý peněžní tok vztahující se k investiční činnosti	-3 145 617	-4 777 874
	Peněžní toky z finančních činností		
C.1.	Změna stavu dlouhodobých i krátkodobých závazků a úvěrů	2 646 516	4 296 166
C.1.1.	Snížení dlouhodobých i krátkodobých závazků	-2 942 613	-5 392 679
C.1.2.	Zvýšení dlouhodobých i krátkodobých závazků	5 589 129	9 688 845
C.2.	Dopady změn vlastního jmění na peněžní prostředky	- 18	
C.2.1.	Zvýšení základního jmění, event. rezervního fondu		
C.2.2.	Vyplacení podílu na vlastním jmění společníkům		
C.2.3.	Peněžní dary a dotace do vlastního jmění a další vklady peněžních prostředků akcionářů		
C.2.4.	Úhrada ztráty společníky		
C.2.5.	Platby z fondů tvořených ze zisku		
C.2.6.	Vyplacené dividendy nebo podíly na zisku včetně zaplacené srážkové daně	- 18	
C.3.	Přijaté dividendy a podíly na zisku z krátkodobého finančního majetku		
C***	Čistý peněžní tok vztahující se k finanční činnosti	2 646 498	4 296 166
F	Čisté zvýšení nebo snížení peněžních prostředků	-257 396	178 847
R.	Stav peněžních prostředků a peněžních ekvivalentů na konci období	9 300	266 696

1. Popis účetní jednotky

Založení a charakteristika společnosti

UNIPETROL, a. s. („společnost“) byla založena Fondem národního majetku České republiky jako jediným zakladatelem zakladatelskou listinou ze dne 27. prosince 1994 a vznikla dne 17. února 1995 zápisem do obchodního rejstříku u Městského soudu v Praze, oddíl B, vložka 3020.

UNIPETROL, a. s., funguje jako holdingová společnost zastřešující a spravující skupinu společností podnikajících především v oblasti zpracování ropy, ve výrobě komoditních petrochemických produktů, polotovarů pro průmyslová hnojiva, ve výrobě polymerních materiálů včetně syntetických kaučuků, v oblasti výroby tepla a elektřiny v oblasti distribuce a provozování čerpacích stanic. V rámci svého působení také vykonává činnost ekonomických a organizačních poradců, poskytování úvěrů a půjček, zprostředkovatelskou činnost v oblasti obchodu a služeb, poradenství ve stavebnictví, poradenství ve věcech obchodu a služeb, poradenství v oblasti vnitřní a vnější komunikace a poradenství ve věcech personalistiky.

Sídlo společnosti

UNIPETROL, a. s.
O. Wichterleho 810
Kralupy nad Vltavou
Česká republika

Vlastníci společnosti nad 20 %

Fond národního majetku České republiky se sídlem Praha 2, Rašínovo nábřeží 42 vlastní 63% podíl na základním jmění společnosti.

Změny a dodatky v obchodním rejstříku

Dne 18. srpna 2000 se konala řádná valná hromada společnosti, která odvolala a nově zvolila dva členy dozorčí rady společnosti.

Členové představenstva a dozorčí rady k 31. prosinci 2000

Předseda představenstva	Ing. Pavel Švarc, CSc.
Místopředsedové představenstva	Ing. Jan Landa Ing. Václav Příbyl
Členové představenstva	Ing. Pavel Krtek Ing. Vít Šubert
Předsedkyně dozorčí rady	Milada Vlasáková
Členové dozorčí rady	JUDr. Zdeněk Černý Ing. František Škoda Ing. Jaroslav Ungermann, CSc. JUDr. Eva Štruplová Ing. Josef Žák
Prof. Ing. Miroslav Suchánek, CSc.	
Ing. Miloslav Hejnák, CSc.	
Doc. Ing. Josef Koubek, CSc.	
Doc. Ing. Jiří Havel, CSc.	
Ing. Ladislav Varhaník	
Ing. Josef Uhlíř	

Popis organizační struktury

Společnost je rozdělena do pěti úseků: úsek generálního ředitele, úsek finanční, úsek rozvoje, úsek personální a úsek obchodní.

Společnost je součástí konsolidačního celku UNIPETROL, a. s., jako mateřská společnost.

2. Základní východiska pro vypracování účetní závěrky

Příložená účetní závěrka byla připravena podle zákona o účetnictví č. 563/1991 Sb. a navazujících předpisů pro účetnictví podnikatelů. Účetní postupy a metody podle těchto předpisů jsou v některých oblastech odlišné od požadavků mezinárodních účetních standardů. Z tohoto důvodu může také účetní závěrka sestavená v souladu s českými účetními předpisy být v některých aspektech odlišná od účetní závěrky sestavené v souladu s mezinárodními účetními standardy.

Účetní závěrka byla vypracována na principu historických cen.

3. Zásadní účetní postupy používané společností

Zásadní účetní postupy, které společnost používala při sestavení účetní závěrky za rok 2000, resp. 1999, jsou následující:

(a) Nehmotný investiční majetek

Nehmotný investiční majetek se oceňuje pořizovací cenou, která obsahuje cenu pořízení a náklady s pořízením související.

Nehmotný investiční majetek je odpisován rovnoměrně na základě účetních odpisových sazeb stanovených podle doby ekonomické využitelnosti.

Drobný nehmotný majetek v pořizovací ceně 1 - 60 tis. Kč se účtuje při pořízení jako nákup služeb a sleduje se v operativní evidenci.

Způsob sestavení odpisového plánu pro nehmotný investiční majetek a použité odpisové metody při stanovení účetních odpisů jsou uvedeny v následující tabulce:

Majetek	Metoda	Doba odpisování
Ocenitelná práva	Lineární	5 let
Software	Lineární	5 let
Výsledky výzkumné a obdobné činnosti	Lineární	5 let

(b) Hmotný investiční majetek

Hmotný investiční majetek je oceňován v pořizovacích cenách, které zahrnují cenu pořízení, náklady na dopravu, clo a další náklady s pořízením související.

Hmotný investiční majetek - nalezené pozemky se oceňují reprodukční pořizovací cenou a účtují se ve prospěch účtu ostatních kapitálových fondů. Reprodukční pořizovací cena tohoto majetku byla stanovena na základě znaleckých posudků. Náklady na technické zhodnocení investičního majetku zvyšují jeho pořizovací cenu. Běžné opravy a údržba se účtují do nákladů.

Hmotný investiční majetek je odpisován rovnoměrně na základě účetních odpisových sazeb stanovených podle doby používání.

Drobný hmotný majetek v pořizovací ceně 1 - 40 tis. Kč se účtuje přímo do nákladů jako spotřeba materiálu a sleduje se v operativní evidenci.

Způsob sestavení odpisového plánu pro hmotný investiční majetek a použité odpisové metody při stanovení účetních odpisů jsou uvedeny v následující tabulce:

Majetek	Metoda	Doba odpisování
Budovy a stavby	Lineární	30 - 50 let
Stroje a zařízení	Lineární	4 - 12 let

(c) Finanční investice

Cenné papíry jsou oceněny při nabytí cenou pořízení.

Akcie a podíly v podnicích ve skupině jsou oceněny cenou pořízení, pokud však dochází k poklesu hodnoty podílu na vlastním jmění pod cenu pořízení finanční investice, považuje se rozdíl za dočasné snížení hodnoty a je v účetní závěrce vykázán jako opravná položka k finanční investici. V odůvodněných případech se výše opravné položky k finanční investici vykazuje s ohledem na budoucí vývoj hospodaření příslušného podniku ve skupině a na mimořádné vlivy působící na hospodaření společnosti.

Akcie a podíly v podnicích pořízené v souvislosti s větším vkladem jsou oceněny v hodnotě účetní ceny nepeněžitěho vkladu.

(d) Pohledávky

Společnost stanoví opravné položky na základě věkové struktury pohledávek, a to ve výši 100% hodnoty pohledávky, pokud jsou jednotlivé pohledávky více než 90 dní po splatnosti.

V případech pohledávek za dlužníky v konkurzu a vyrovnání, za dlužníky v likvidaci či pohledávek u soudu se tvoří opravné položky v plné výši hodnoty pohledávek.

(e) Přijaté úvěry

Krátkodobé a dlouhodobé úvěry jsou zaúčtovány ve své nominální hodnotě. Za krátkodobý úvěr se považuje i část dlouhodobých úvěrů, která je splatná do jednoho roku od data účetní závěrky.

(f) Dlouhodobé závazky z emitovaných dluhopisů

Závazky z emitovaných dluhopisů jsou účtovány v jejich nominální hodnotě. V případě dluhopisů s výnosem stanoveným rozdílem mezi jejich jmenovitou hodnotou a emisním kursem jsou tyto závazky, počínaje rokem 2000, účtovány ve výši emisního kurzu a časově rozlišených nákladů z těchto dluhopisů. Tato změna použité účetní metody nemá vliv na hospodářský výsledek společnosti.

(g) Rezervy

Rezervy jsou vytvářeny na rizika a budoucí ztráty známé k datu účetní závěrky. Společnost vytváří rezervy na kursově ztráty a ostatní rezervy na očekávané budoucí náklady (např. na očekávané náklady související s plněním závazků z titulu poskytnutých garancí apod.).

(h) Finanční pronájem - leasing

V případě finančního pronájmu s následnou koupí najaté věci jsou leasingové splátky účtovány do období s nímž věčně a časově souvisejí. V okamžiku odkupu najaté věci je takto pořízený majetek zaúčtován na příslušný účet hmotného investičního majetku v jeho odkupní ceně.

(i) Devizové operace

Majetek a závazky v cizí měně se přepočítávají na české koruny v kurzu ČNB platném ke dni jejich vzniku s výjimkou běžných účtů, úvěrů a peněžní hotovosti, kde jsou operace přepočítávány pevným kurzem stanoveným k prvnímu dni každého kalendářního čtvrtletí.

Aktiva a pasiva v zahraniční měně jsou k rozvahovému dni přepočítávána podle oficiálního kurzu ČNB. Nerealizované kurzové zisky a ztráty se vykazují v rozvaze, na nerealizované kurzové ztráty se tvoří rezerva. Rezerva se netvoří v případech, kdy existují nerealizované kurzové zisky eliminující vliv kurzových ztrát v obdobné výši a období.

(j) *Účtování nákladů a výnosů*

Výnosy a náklady se účtují časově rozlišené, tj. do období, s nímž věcně i časově souvisejí.

V souladu s principem opatrnosti společnost účtuje na vrub nákladů tvorbu rezerv a opravných položek na krytí všech rizik, ztrát a znehodnocení, která jsou ke dni sestavení účetní závěrky známa.

(k) *Daň z příjmů - odložená*

Odložená daň vychází z dočasných rozdílů mezi účetní a daňovou zůstatkovou cenou investičního majetku, z tvorby rezerv nad rámec zákona o rezervách, z tvorby opravných položek na vrub nákladů a z odčitatelné daňové ztráty s použitím očekávané daňové sazby platné pro následující účetní a zdaňovací období.

4. Investiční majetek

(a) *Nehmotný investiční majetek*

	Nehmotné výsledky výzkumné a obdobné činnosti	Software	Ocenitelná práva	Nedokončené nehmotné investice	Celkem
Pořizovací cena					
Zůstatek k 1. 1. 2000	12 745	26 476	7 282	18 631	65 134
Přírůstky	11 832	1 241	4 950	21 481	39 504
Úbytky	-	-	-380	-15 938	-16 318
Přeúčtování	-	-	-	-18 022	-18 022
Zůstatek k 31. 12. 2000	24 577	27 717	11 852	6 152	70 298
Oprávký					
Zůstatek k 1. 1. 2000	1 379	8 828	1 268	-	11 475
Odpisy	3 702	5 731	1 030	-	10 463
Oprávký k úbytkům	-	-	-151	-	-151
Opravné položky	18 146	-	2 982	-	21 128
Přeúčtování	-	-	-	-	-
Zůstatek k 31. 12. 2000	23 227	14 559	5 129	-	42 915
Zůst. hodnota 1. 1. 2000	11 366	17 648	6 014	18 631	53 659
Zůst. hodnota 31. 12. 2000	1 350	13 158	6 723	6 152	27 383

Mezi významné přírůstky patří pořízení studie Corporate Identity Design ve formě manuálu v pořizovací ceně 4 950 tis. Kč.

(b) *Hmotný investiční majetek*

	Pozemky	Stavby	Dopr. prost. Inventář Stroje	Umělecká díla	Nedokončené hmotné investice	Celkem
Pořizovací cena						
Zůstatek k 1. 1. 2000	519 922	2 914	20 442	12	31	543 321
Přírůstky	2 851	-	-	9	-	2 860
Úbytky	-2 055	-350	-10 261	-	-31	-12 697
Přeúčtování	-	-	-	-	-	-
Zůstatek k 31. 12. 2000	520 718	2 564	10 181	21	-	533 484
Oprávký						
Zůstatek k 1. 1. 2000	-	178	11 918	-	-	12 096
Odpisy	-	61	3 174	-	-	3 235
Oprávký k úbytkům	-	-26	-7 937	-	-	-7 963
Přeúčtování	-	-	-	-	-	-
Zůstatek k 31. 12. 2000	-	213	7 155	-	-	7 368
Zůst. hodn. 1. 1. 2000	519 922	2 736	8 524	12	31	531 225
Zůst. hodn. 31. 12. 2000	520 718	2 351	3 026	21	-	526 116

Mezi významné přírůstky patří pořízení pozemku v k.ú. Veltrusy u Katastrálního úřadu Mělník v reprodukční pořizovací ceně 2 180 tis. Kč.

Dále společnost eviduje v podrozvahové evidenci majetek - stavby Ochrana řeky Bíliny a Skládky kalů z čističky odpadních vod. Výdaje na tyto stavby byly hrazeny Fondem národního majetku ČR v souvislosti s vypořádáním závazků ve vztahu k životnímu prostředí a v souladu se smlouvou o odstranění starých ekologických zátěží společnosti UNIPETROL, a. s. Hodnota majetku k 31. prosinci 2000 činí 152 590 tis. Kč (1999 - 152 590 tis. Kč).

(c) *Hmotný majetek zajištěný zástavním právem*

Věcným břemenem jsou zatíženy pozemky o výměře 167 ha, které jsou užívány společností ČESKÁ RAFINÉRSKÁ, a. s., se sídlem v Litvínově v účetní hodnotě 127 281 tis. Kč, dále pozemky užívané společností CHEMOPETROL, a. s., o výměře 738 ha v účetní hodnotě 173 662 tis. Kč a pozemky užívané společností KAUČUK, a. s., o výměře 142 ha v účetní hodnotě 194 999 tis. Kč.

5. Finanční investice

(a) Finanční investice k 31. prosinci 2000

1. Finanční investice v dceřiných společnostech	% podíl	Počet akcií (ks)	Nominální hodnota	Cena pořízení	Podíl na vlastním jmění	Výnosy z finanční investice
CHEMOPETROL, a. s., Litvínov	100,00	10 846 764	1	7 358 945	11 193 333	-
KAUČUK, a. s., Kralupy nad Vltavou	100,00	6 236 000	1	5 462 826	5 620 007	-
Výzkumný ústav anorganické chemie, a. s. Ústí nad Labem	100,00	50 015	1	49 186	36 290	-
SEGAS Uni a. s. „v likvidaci“, Praha 8	90,00	261	10	2 700	0	-
BENZINA a.s., Praha 8	78,23	1 645 890	1	1 645 890	347 374	-
PARAMO, a. s., Pardubice	70,88	942 803	1	141 421	893 697	-
KRALUPOL, spol. s r.o., Kralupy nad Vltavou	55,00	podíl	-	24 660	25 685	-
ČESKÁ RAFINÉRSKÁ, a. s., Litvínov	51,00	476 721	10	3 778 754	9 039 310	64 024
Celkem	-	-	-	18 464 382	27 155 696	64 024

V prosinci roku 2000 společnost nakoupila akcie společnosti PARAMO, a.s., které představují 70,88% podíl na základním jmění této společnosti.

Ve sledovaném období společnost prodala majetkový podíl ve společnosti BETULA s.r.o. a byl podán návrh na výmaz společnosti SEGAS Uni a. s. „v likvidaci“.

Opravné položky k finančním investicím v dceřiných společnostech k 31. prosinci 2000 činí 1 325 470 tis. Kč (1999 – 1 483 436 tis. Kč). Další informace viz bod 10.

2. Finanční investice v přidružených společnostech	% podíl	Počet akcií (ks)	Nominální hodnota	Cena pořízení	Podíl na vlastním jmění	Výnosy z finanční investice
Log-I-Con a. s., Hradec Králové	45,00	900	10	9 000	1 049	-
AGROBOHEMIE a. s., Praha 3	50,00	4 700	10,8	50 760	53 411	-
POLYMER INSTITUTE BRNO, spol. s r.o., Brno	50,00	podíl	-	43 671	55 952	-
Celkem	-	-	-	103 431	110 412	-

Ve sledovaném období společnost prodala majetkovou účast ve společnosti Ústav paliv a maziv, a. s.

Opravné položky k finančním investicím v přidružených společnostech k 31. prosinci 2000 činí 7 910 tis. Kč (1999 - 465 tis. Kč).

(b) Finanční investice k 31. prosinci 1999

1. Finanční investice v dceřiných společnostech	% podíl	Počet akcií (ks)	Nominální hodnota	Cena pořízení	Podíl na vlastním jmění	Výnosy z finanční investice
CHEMOPETROL, a. s., Litvínov	100,00	10 846 764	1	7 358 945	10 828 341	-
KAUČUK, a. s., Kralupy nad Vltavou	100,00	6 236 000	1	5 462 826	5 273 771	-
BETULA s.r.o., Praha 8	100,00	podíl	-	2 000	-	-
Výzkumný ústav anorganické chemie, a. s. Ústí nad Labem	100,00	50 015	1	49 186	33 611	-
SEGAS Uni a. s. „v likvidaci“, Praha 8	90,00	261	10	2 700	0	-
BENZINA a. s., Praha 8	78,23	1 645 890	1	1 645 890	338 832	-
KRALUPOL, spol. s r.o., Kralupy nad Vltavou	55,00	podíl	-	24 660	22 675	-
ČESKÁ RAFINÉRSKÁ, a. s., Litvínov	51,00	476 721	10	3 778 754	7 823 428	75 084
Celkem	-	-	-	18 324 961	24 320 658	75 084

2. Finanční investice v přidružených společnostech	% podíl	Počet akcií (ks)	Nominální hodnota	Cena pořízení	Podíl na vlastním jmění	Výnosy z finanční investice
Log-I-Con a. s., Hradec Králové	45,00	900	10	9 000	2 331	-
AGROBOHEMIE a. s., Praha 3	50,00	4 700	10,8	50 760	61 361	-
POLYMER INSTITUTE BRNO, spol. s r.o., Brno	50,00	podíl	-	43 671	53 180	-
Ústav paliv a maziv, a. s., Praha 10	20,00	5	100	500	949	-
Celkem	-	-	-	103 931	117 821	-

(c) Ostatní finanční investice k 31. prosinci 2000

Název společnosti	Počet akcií	Nominální hodnota	Pořizovací cena	Tržní hodnota	Výnosy
UNIVERSAL BANKA, a. s., v konkurzu, Praha 1	2 500	100	300 000	-	-
ALIACHEM a. s., Praha 10	17 872 097	0,1	116 179	-	-
ALIACHEM a. s., Praha 10	761	1	38	-	-
Penzijní fond CERTUM-RENTA a. s. v likvidaci, Praha 3	190	100	23 487	-	-
CELIO a. s., Most	20	1 000	1 093	-	-
CHEMAPOL GROUP, a. s., v konkurzu, Praha 10	100	1	76	-	-
Spolek pro chem. a hut. výrobu, akciová společnost, Ústí nad Labem	1	0,5	0,2	-	-
Celkem	-	-	440 873	-	-

V prosinci roku 2000 společnost nakoupila akcie společnosti ALIACHEM a. s., které představují 16,66% podíl na základním jmění této společnosti a dále se nepeněžitým vkladem podílela na zvýšení základního jmění ve společnosti CELIO a.s., ve které nabyla 10,50% podíl.

V průběhu roku 2000 byly prodány akcie společnosti INCHEBA, a. s., Bratislava, akcie společnosti ČSOB, a. s., a byl proveden výmaz z obchodního rejstříku společnosti TOROL a. s. v likvidaci.

Opravné položky k ostatním finančním investicím k 31. prosinci 2000 činily 323 563 tis. Kč (1999 – 348 563 tis. Kč).

(d) Ostatní finanční investice k 31. prosinci 1999

Název společnosti	Počet akcií	Nominální hodnota	Pořizovací cena	Tržní hodnota	Výnosy
Penzijní fond CERTUM-RENTA a. s., Praha 3	190	100	23 487	-	-
UNIVERSAL BANKA, a. s., Praha 1	2 500	100	300 000	-	-
TOROL a.s. v likvidaci, Most	25	100	25 000	-	-
INCHEBA, akciová společnost, Bratislava	35	100	3 500	-	377
CHEMAPOL GROUP, a. s., Praha 10	100	1	76	-	-
ČSOB, a. s., Praha 1	10 600	1	10 600	-	-
Spolek pro chem. a hut. výrobu, akciová společnost, Ústí nad Labem	1	0,5	0,2	0,08	-
Celkem	-	-	362 663	0,08	377

(e) Dlouhodobé úvěry podnikům ve skupině k 31. prosinci 2000

V roce 2000 společnost poskytla dlouhodobé úvěry dceřiným společnostem BENZINA a. s., CHEMOPETROL, a. s., a AGROBOHEMIE a. s.

Název společnosti	Měna	Limit úvěru	Zůstatek k 31. 12. 2000	Úroková sazba	Datum splatnosti	Splatnost úroků
BENZINA a.s.	Kč	1 300 000	771 418	8,92 %	2007	2007
BENZINA a. s.	Kč	2 000 000	2 000 000	12,53 %**	2013	ročně od roku 2001
CHEMOPETROL, a. s.	Kč	4 000 000	4 000 000	9,1 %	2004	ročně
CHEMOPETROL, a.s.	EUR	34 706	932 453	6M EURIBOR*	2012	pololetně
CHEMOPETROL, a. s.	EUR	15 298	218 047	6M EURIBOR*	2009	pololetně
CHEMOPETROL, a. s.	EUR	40 702	401 363	6M EURIBOR*	2012	pololetně
CHEMOPETROL, a. s.	USD	37 639	893 065	6M LIBOR*	2012	pololetně
CHEMOPETROL, a. s.	EUR	6 698	116 927	6M EURIBOR*	2007	pololetně
CHEMOPETROL, a. s.	Kč	482 445	48 245	6M PRIBOR*	2007	pololetně
CHEMOPETROL, a. s.	EUR	27 601	0	6,10 %	2012	pololetně
KAUČUK, a. s.	Kč	230 000	94 316	3M PRIBOR*	2003	čtvrtletně
AGROBOHEMIE a. s.	Kč	175 000	175 000	3M PRIBOR*	2002	čtvrtletně
Celkem			9 650 834			

* Úroková sazba se zvyšuje o dohodnutou přírážku.

** Úroková sazba v prvních dvou letech 0 %, v dalším období 12,53 % p.a.

(f) Dlouhodobé úvěry podnikům ve skupině k 31. prosinci 1999

Název společnosti	Měna	Limit úvěru (v tis. Kč)	Zůstatek k 31. 12. 1999 (v tis. Kč)	Úroková sazba	Datum splatnosti	Splatnost úroků
BENZINA a. s.	Kč	1 300 000	709 548	8,92 %	2007	2007
BENZINA a. s.	Kč	2 000 000	2 000 000	12,53 %**	2013	ročně od roku 2001
CHEMOPETROL, a. s.	Kč	4 000 000	4 000 000	9,1 %	2004	ročně od roku 2000
CHEMOPETROL, a. s.	EUR	34 706	359 999	6M EURIBOR*	2012	pololetně
Celkem			7 069 547			

* Úroková sazba se zvyšuje o dohodnutou přírážku.

** Úroková sazba v prvních dvou letech 0 %, v dalším období 12,53 % p.a.

6. Drobný hmotný a nehmotný majetek (neuvedený v rozvaze)

V souladu s účetními postupy popsanými v bodě 3 (a, b), společnost účtovala drobný hmotný a nehmotný majetek do nákladů v roce jejich pořízení. Celková pořizovací hodnota drobného hmotného a nehmotného majetku, který je v používání, představuje:

	Zůstatek k 31.12.	
	2000	1999
Drobný hmotný majetek	10 399	10 596
Drobný nehmotný majetek	1 785	1 009
Celkem	12 184	11 605

7. Pohledávky

Krátkodobé obchodní pohledávky činí 123 167 tis. Kč (1999 - 126 798 tis. Kč), ze kterých 3 194 tis. Kč (1999 - 2 760 tis. Kč) představují pohledávky více než 180 dní po lhůtě splatnosti.

Společnost v roce 2000 vytvořila opravné položky k pohledávkám z obchodního styku ve výši 1 254 tis. Kč (1999 - 3 387 tis. Kč).

Společnost eviduje jiné pohledávky z titulu upsaných cenných papírů a vkladů ve společnosti AGROBOHEMIE a. s. ve výši 456 840 tis. Kč do doby zápisu vkladu do základního jmění v obchodním rejstříku.

Informace o pohledávkách k podnikům ve skupině jsou uvedeny v bodu 22.

8. Krátkodobý finanční majetek

K 31. prosinci 2000 měla společnost depozitní vklad u ABN AMRO Bank N.V. v ceně pořízení 66 000 tis. Kč a vklad ve výši 4 040 tis. Kč u CITIBANK a.s.

9. Ostatní aktiva

Na účty příjmů příštích období je účtováno časové rozlišení úroků z dlouhodobých úvěrů.

Náklady příštích období zahrnují především časově rozlišené splátky nájemného plynoucího z finančního leasingu, náklady na údržbu software, předplatné tisku. Tyto náklady jsou účtovány v období, do kterého věcně přísluší.

10. Opravné položky

Opravné položky vyjadřují přechodné snížení hodnoty aktiv uvedených v bodech 4, 5 a 7.

	Opravné položky k nehmotnému investičnímu majetku	Opravné položky k finančním investicím	Opravné položky k pohledávkám	Celkem
Zůstatek k 1. 1. 2000	0	1 832 464	155 077	1 987 541
Tvorba opravné položky	21 128	7 446	1 325	29 899
Zúčtování opravné položky	0	-182 967	- 3 418	-186 385
Zůstatek k 31. 12. 2000	21 128	1 656 943	152 984	1 831 055

Společnost vytvořila opravné položky ve výši 21 128 tis. Kč k výsledkům výzkumné a obdobné činnosti v oblasti technologie a aplikací syndiotaktických polystyrenů a v oblasti syntézy metalocenových katalyzátorů z důvodu praktické neupotřebitelnosti tohoto nehmotného investičního majetku.

Mezi nejvýznamnější opravné položky k finančním investicím vytvořeným v roce 2000 patří opravné položky k finančním investicím ve společnosti LOG-I-CON, a. s., ve výši 7 446 tis. Kč, celková opravná položka k dané finanční investici činí k 31. prosinci 2000 7 910 tis. Kč (1999 – 465 tis. Kč). Opravné položky byly zúčtovány k finančním investicím ve společnostech KAUČUK, a. s., ve výši 153 982 tis. Kč, Kralupol, spol. s r.o., ve výši 1 985 tis. Kč a TOROL a. s. v likvidaci ve výši 25 000 tis. Kč. Dále byla zúčtována opravná položka k finanční investici ve společnosti BETULA s.r.o. ve výši 2 000 tis. Kč z důvodu prodeje této finanční investice.

11. Vlastní jmění

Základní jmění společnosti se skládá z 181 334 764 kusů akcií na majitele s nominální hodnotou 100 Kč na akcii. Akcie jsou vydány v zaknihované podobě zápisem v evidenci Střediska cenných papírů a jsou veřejně obchodovatelné.

V roce 2000 došlo k následujícím změnám účtů vlastního jmění na základě rozhodnutí valné hromady:

	Zůstatek k 1. 1. 2000	Rozdělení zisku	Přírůstky	Zůstatek k 31. 12. 2000
Základní jmění	18 133 476	-	-	18 133 476
Emisní ážio	-	-	-	-
Rezervní fond	68 413	944 240	-	1 012 653
Ostatní kapitálové fondy	6 943	-	195*	7 138
Neuhrazená ztráta z minulých let	-	-	-	-
Nerozdělený zisk	-	-	-	-
Zisk běžného roku	944 240	-944 240	121 452	121 452
Celkem	19 153 072	0	121 647	19 274 719

* Na základě znaleckého posudku společnost zařadila další pozemky v hodnotě 195 tis. Kč.

Zisk za rok 2000 bude rozdělen podle rozhodnutí valné hromady.

12. Rezervy

	Rezerva na kurzové ztráty	Ostatní	Celkem
Zůstatek k 1. 1. 2000	4 684	-	4 684
Tvorba rezerv	8	177 617	177 625
Čerpání rezerv	-4 684	-	-4 684
Zůstatek k 31. 12. 2000	8	177 617	177 625

Společnost vytvořila rezervu na poskytnuté záruky za závazky společnosti CHEMOPETROL BM a. s. ve výši 175 273 tis. Kč. Z důvodu ukončení likvidace společnosti TOROL a. s. v likvidaci, a právního nástupnictví za společnost CHEMOPETROL GROUP, a. s., byla vytvořena rezerva ve výši 2 344 tis. Kč na daň z převodu nemovitostí.

13. Dlouhodobé závazky

Emise dluhopisů	Nominální hodnota	Datum emise	Datum splatnosti	Úroková sazba
Emise I.	2 000 000	1998	2013	první dva roky 0 %, v následujících letech 12,53 %
Emise II.	1 300 000	1999	2007	emisní kurz 665 190 Kč
Emise III.	4 000 000	1999	2004	9,00 %, roční splatnost
Celkem	7 300 000			

Účetní hodnota emitovaných dluhopisů k 31. 12. 2000 činí 6 771 418 tis. Kč (1999 – 7 300 000 tis. Kč). Rozdíl mezi sledovaným a minulým obdobím je způsoben použitím netto způsobu účtování dluhopisů emitovaných pod nominální hodnotu počínaje rokem 2000. V případě stejné účetní metody v roce 1999 by celková výše dlouhodobých závazků k 31. 12. 1999 činila 6 709 546 tis. Kč.

Úroky z emitovaných dluhopisů zaúčtované do nákladů v roce 2000 činí 642 670 tis. Kč (1999 – 353 750 tis. Kč).

14. Krátkodobé závazky

Krátkodobé obchodní závazky činí 27 330 tis. Kč (1999 - 106 322 tis. Kč). K 31. prosinci 2000 neměla společnost krátkodobé závazky po lhůtě splatnosti (1999 - 537 tis. Kč).

Společnost eviduje k 31. prosinci 2000 závazky ke spřízněným osobám ve výši 2 603 tis. Kč (1999 - 9 607 tis. Kč), viz bod 22.

15. Bankovní úvěry a výpomoci

a) Krátkodobé bankovní úvěry

Banka	Měna	Datum splatnosti	Úroková sazba	Celkový limit	Částka v tis. Kč k 31. 12. 2000	Částka v tis. Kč k 31. 12. 1999
Credit Lyonnais	Kč	-	PRIBOR*	200 000	-	299 300
Credit Lyonnais	Kč	5. 1. 2001	5,68%	-	200 000	-
ING Barings	Kč	-	PRIBOR*	800 000	-	-
ING Barings	Kč	5. 1. 2001	5,54%	-	80 000	-
ING Barings	Kč	30. 4. 2001	5,86%	-	25 850	-
ING Barings	Kč	6. 4. 2001	5,82%	-	29 300	-
ING Barings	Kč	27. 3. 2001	5,79%	-	50 000	-
ING Barings	Kč	9. 3. 2001	5,77%	-	16 250	-
ING Barings	Kč	5. 1. 2001	5,57%	-	200 000	-
ABN AMRO Bank	Kč	-	PRIBOR*	100 000	-	-
Celkem	-	-	-	1 100 000	601 400	299 300

* Příslušná úroková sazba PRIBOR se zvyšuje o dohodnutou přírážku.

Částka jistiny krátkodobých úvěrů spolu s úroky je splatná k datu splatnosti úvěru.

Náklady na úroky vztahující se k bankovním úvěrům za rok 2000 činily 15 039 tis. Kč (1999 - 29 287 tis. Kč).

b) dlouhodobé bankovní úvěry

Banka	Celkový limit	Datum splatnosti	Úroková sazba	Částka v tis. Kč k 31. 12. 2000	Částka v tis. Kč k 31. 12. 1999
Kreditanstalt für Wiederaufbau	34 706 tis. EUR	30. 6. 2012	6M EURIBOR*	932 453	359 999
Kreditanstalt für Wiederaufbau	15 297 tis. EUR	31. 10. 2009	6M EURIBOR*	218 047	-
Kreditanstalt für Wiederaufbau	40 702 tis. EUR	30. 10. 2012	6M EURIBOR*	401 363	-
Citibank, N.A.	37 639 tis. USD	15. 8. 2012	6M LIBOR*	893 065	-
Societe Generale Bank	6 698 tis. EUR	16. 6. 2007	6M EURIBOR*	116 927	-
Česká spořitelna, a. s.	482 445 tis. Kč	19. 6. 2007	6M PRIBOR*	48 245	-
Societe Generale Bank	27 601 tis. EUR	19. 9. 2012	5,90 %	0	-
Komerční banka, a. s.	230 000 tis. Kč	31. 12. 2003	3M PRIBOR*	94 315	-
Celkem	-	-	-	2 704 415	359 999

* Úroková sazba se zvyšuje o dohodnutou přírážku

Společnost uzavřela v roce 2000 smlouvy o úvěru s Kreditanstalt für Wiederaufbau, ve výši 40 702 tis. EUR a 15 297 tis. EUR za účelem výstavy polyetylenové jednotky v CHEMOPETROL, a. s., se splatností v letech 2009 a 2012. Úroky jsou hrazeny pololetně, úroková sazba je vypočtena jako součet úrokové sazby 6M EURIBOR a dohodnuté přírážky. K 31. prosinci 2000 bylo z těchto úvěrů čerpáno 6 214 tis. EUR a 11 438 tis. EUR.

Pro financování nákupu licencí technologií výroby polyetylenu a polypropylenu v CHEMOPETROL, a. s., byla uzavřena smlouva o úvěru s Citibank, N.A., ve výši 37 639 tis. USD se splatností v roce 2012. Úroky jsou hrazeny pololetně, úroková sazba je vypočtena jako součet úrokové sazby 6M USD LIBOR a dohodnuté přírážky. K 31. prosinci 2000 bylo z tohoto úvěru čerpáno 23 618 tis. USD. Na tento úvěr vystavila záruku US Export – Import Bank.

Pro zajištění výstavby polypropylenové jednotky ve společnosti CHEMOPETROL, a. s., Litvínov, byly uzavřeny úvěrové smlouvy se společnostmi Societe Generale a Česká spořitelna, a. s. Úvěry jsou ve výši 6 698 tis. EUR, 27 601 tis. EUR a 482 445 tis. Kč. Úroky z těchto úvěrů jsou hrazeny pololetně. Úroková sazba byla stanovena, pro úvěry ve výši 6 698 tis. EUR a 482 445 tis. Kč, jako součet úrokové sazby 6M EURIBOR a dohodnuté přírážky, resp. 6M PRIBOR a přírážky. V případě úvěru ve výši 27 601 tis. EUR byla sjednána pevná úroková sazba ve výši 5,90 % p.a.

V roce 2000 byla zahájena realizace investiční akce STYREN III – SMART ve společnosti KAUČUK, a. s. Pro financování této akce byla uzavřena úvěrová smlouva s a. s. Komerční banka. Úvěr ve výši 230 000 tis. Kč má splatnost v roce 2003, úroková sazba je vypočtena jako součet úrokové sazby 3M PRIBOR a dohodnuté přírážky.

Úroky z dlouhodobých bankovních úvěrů zaúčtované do nákladů v roce 2000 činily 66 395 tis. Kč (1999 – 0 tis. Kč).

c) splatnost bankovních úvěrů

Banka	Částka splatná do 1 roku	Částka splatná do 1-2 let*	Částka splatná do 2-3let*	Částka splatná do 3-4 let*	Částka splatná do 4-5 let*	Částka splatná do více než 5 let*	Celkem
Credit Lyonnais	200 000	-	-	-	-	-	200 000
ING Barings	80 000	-	-	-	-	-	80 000
ING Barings	25 850	-	-	-	-	-	25 850
ING Barings	29 300	-	-	-	-	-	29 300
ING Barings	50 000	-	-	-	-	-	50 000
ING Barings	16 250	-	-	-	-	-	16 250
ING Barings	200 000	-	-	-	-	-	200 000
Kredit. für Wiederaufbau	-	60 893	121 785	121 785	121 785	791 603	1 217 851
Kredit. für Wiederaufbau	-	-	76 685	76 685	76 685	306 743	536 798
Kredit. für Wiederaufbau	-	-	142 824	142 824	142 824	999 770	1 428 242
Citibank, N.A.	-	-	142 324	142 324	142 324	996 269	1 423 241
Societe Generale Bank	-	-	52 228	52 228	52 228	78 342	235 026
Česká spořitelna, a. s.	-	-	107 210	107 210	107 210	160 815	482 445
Societe Generale Bank	-	-	96 851	96 851	96 851	677 955	968 508
Komerční banka, a. s.	-	115 000	115 000	-	-	-	230 000
Celkem	601 400	175 893	854 907	739 907	739 907	4 011 497	7 123 511

* Částky obsahují smluvní objem úvěrů, který nebyl k 31. 12. 2000 dosud čerpán. Zůstatek neposkytnutých úvěrů činí 3 817 696 tis. Kč, vyčerpaná část viz 15 b).

Pro přepočítání částek v cizích měnách se používají kurzy ČNB platné k 31. 12. 2000.

16. Ostatní pasiva

Na účty výdajů příštích období je účtováno časové rozlišení úroků z emitovaných dluhopisů, dále dohadné položky zahrnují především úroky z krátkodobých bankovních úvěrů, náklady na poradenské práce a právní služby. Tyto náklady jsou účtovány v období, do kterého věcně přísluší. Výnosy příštích období zahrnují úroky z poskytnutých krátkodobých úvěrů. Tyto výnosy jsou účtovány v období do kterého věcně přísluší.

17. Daň z příjmů

Společnosti nevzniká daňová povinnost daně z příjmů za rok 2000 z důvodu daňové ztráty minulých období.

18. Leasing

Společnost je zavázána platit leasingové splátky za finanční leasing následovně:

2000	Leasingové splátky celkem	Zaplaceno k 31. 12. 2000	Splatno do 1 roku	Splatno v následujících letech
Osobní vozy	23 977	23 515	462	0

1999	Leasingové splátky celkem	Zaplaceno k 31. 12. 2000	Splatno do 1 roku	Splatno v následujících letech
Osobní vozy	25 245	23 655	1 128	462

19. Závazky nevykázané v rozvaze

Společnost	Banka	Výše záruky k 31. 12. 2000*	Forma ručení	Splatnost	Účel
KAUČUK, a. s.	ABN AMRO. Bank N.V.	3 301 144 tis. Kč	Letter of Support	31.12. 03	syndikovaný úvěr
KAUČUK, a. s.	ABN AMRO Bank N.V.	1 000 000 tis. Kč	Smlouva ze dne 29.9.1998	9. 7. 04	úvěr na výrobní technologii
CHEMOPETROL, a. s.	CITIBANK a. s.	1 174 335 tis. Kč	Letter of Support	30. 6. 02	syndikovaný úvěr
BENZINA a. s.	Komerční banka, a. s.	1 078 750 tis. Kč	Prohlášení ručitele ze dne 27.5.1998	30. 6. 05	úvěr na výstavbu čerpacích stanic
BENZINA a. s.	Česká spořitelna, a. s.	1 078 750 tis. Kč	Prohlášení ručitele ze dne 27.5.1998	30. 6. 05	úvěr na výstavbu čerpacích stanic
BENZINA a. s.	KAUČUK, a. s.	506 417 tis. Kč	Prohlášení ručitele ze dne 29. 9. 1998	31. 12. 07	splátky nájemného
BENZINA a. s.	Živnostenská banka, a. s.	300 000 tis. Kč	Prohlášení ručitele ze dne 13. 10. 2000	do odvolání	provozní úvěr
BENZINA a. s.	Komerční banka, a. s.	229 685 tis. Kč	Prohlášení ručitele ze dne 29. 5. 2000	29. 5. 01	provozní úvěr
BENZINA a. s.	ABN AMRO Bank N.V.	200 000 tis. Kč	Prohlášení ručitele ze dne 7. 4. 2000	do odvolání	provozní úvěr
BENZINA a. s.	CITIBANK a. s.	200 000 tis. Kč	Prohlášení ručitele ze dne 26. 6. 2000	do odvolání	provozní úvěr
BENZINA a. s.	Raiffeisenbank, a. s.	3 986 tis. CHF 89 695 tis. Kč	Letter of Comfort ze dne 9. 3. 1998	30. 9. 03	investiční úvěr na čerpací stanice
CHEMOPETROL BM, a. s. ČSOB, a. s.		5 416 tis. DEM 97 173 tis. Kč	Aval 11 kusů směnec, na řad, prohlášení ručitele	30. 9. 04	úvěr na výrobní technologii
CHEMOPETROL BM, a. s. ČSOB, a. s.		78 100 tis. Kč	Aval 22 kusů směnec, na řad, prohlášení ručitele	30. 9. 04	úvěr na výrobní technologii
AGROBOHEMIE a. s.	CITIBANK a. s.	40 500 tis. Kč	Prohlášení ručitele ze dne 29. 6. 2000	do odvolání	provozní úvěr
Celkem		9 374 549 tis. Kč			

* částky v cizích měnách jsou přepočítány kurzem České národní banky k 31. prosinci 2000.

20. Výnosy běžného roku

Hlavní výnosy společnosti v roce 2000, resp. 1999:

	2000	1999
Výnosy z poskytovaných služeb	152 495	242 967
Dividendy	66 838	75 460
Úroky	779 227	436 960
Celkem	998 560	755 387

Společnost nemá v roce 2000 výnosy realizované v zahraničí.

21. Osobní náklady

Průměrný počet zaměstnanců a vedoucích pracovníků a osobní náklady za rok 2000 a 1999:

2000	Počet zaměstnanců	Mzdové náklady	Sociální a zdrav. pojištění	Sociální náklady
Zaměstnanci	41	26 805	9 398	546
Vedoucí pracovníci	15	28 344	9 920	-
Celkem	56	55 149	19 318	546
1999	Počet zaměstnanců	Mzdové náklady	Sociální a zdrav. pojištění	Sociální náklady
Zaměstnanci	63	48 534	15 470	745
Vedoucí pracovníci	15	29 998	10 061	-
Celkem	78	78 532	25 531	745

Počty zaměstnanců a vedoucích pracovníků jsou uváděny dle stavu k 31. prosinci daného roku. V roce 2000 obdrželi členové a bývalí členové statutárních a dozorčích orgánů odměny v celkové výši 7 354 tis. Kč (1999 – 5 436 tis. Kč).

22. Informace o spřízněných osobách

V roce 2000 neobdrželi členové statutárních orgánů žádné půjčky, přiznané záruky, zálohy a další výhody a nevlastní žádné akcie společnosti.

Přehled vzájemných obchodů mezi společností a ostatními společnostmi ve skupině je uveden v následující tabulce:

2000	Výnosy		Nákupy	
	1999	2000	1999	2000
CHEMOPETROL, a. s.	611 290	248 198	5 677	25 695
ČESKÁ RAFINÉRSKÁ, a. s.	15 492	87 860	75	-
KAUČUK, a. s.	61 557	71 671	1 051	7 095
BENZINA a. s.	301 334	314 636	5 633	8 869
AGROBOHEMIE a. s.	5 183	2 180	-	-
Celkem	994 856	724 545	12 436	41 659

Společnost pronajímá pozemky, poskytuje služby, úvěry a poradenství spřízněným společnostem jako součást své běžné činnosti. V roce 2000 dosáhl tento objem výnosů částky 994 856 tis. Kč (1999 - 724 545 tis. Kč), z toho úroky 766 978 tis. Kč (1999 - 414 471 tis. Kč).

Mezi nejvýznamnější náklady patří správa pozemků zajišťovaná společnostmi CHEMOPETROL, a. s., a KAUČUK, a. s.

Vzájemné zůstatky účtů podniků ve skupině na konci roku:

Název společnosti	Výnosy		Nákupy	
	2000	1999	2000	1999
<i>Dlouhodobé úvěry</i>				
BENZINA a. s.	2 771 418	2 709 548	-	-
CHEMOPETROL, a. s.	6 610 100	4 359 999	-	-
AGROBOHEMIE a. s.	175 000	-	-	-
KAUČUK, a. s.	94 316	-	-	-
<i>Dlouhodobé úvěry celkem</i>	9 650 834	7 069 547		
<i>Krátkodobé pohledávky a úvěry</i>				
CHEMOPETROL, a. s.	559 515	118 165	1 327	6 563
ČESKÁ RAFINÉRSKÁ, a. s.	16 703	12 849	-	-
KAUČUK, a. s.	358 000	90 383	269	2 327
BENZINA a. s.	300 228	821 943	1 007	717
AGROBOHEMIE a. s.	66 225	101 206	-	-
<i>Krátkodobé pohledávky a úvěry celkem</i>	1 300 671	1 144 546	2 603	9 607
<i>Upsané CP a vklady</i>				
AGROBOHEMIE a. s.	456 840	-	-	-
<i>Upsané CP a vklady celkem</i>	456 840	-	-	-
Celkem	11 408 345	8 214 093	2 603	9 607

Deloitte & Touche

Zpráva auditora pro akcionáře společnosti UNIPETROL, a. s.

Na základě provedeného auditu jsme dne 24. dubna 2001 vydali ke konsolidované účetní závěrce, která je součástí tohoto dokumentu na stranách 76 až 89, zprávu následujícího znění:

„Provedli jsme audit přiložené konsolidované účetní závěrky společnosti UNIPETROL, a. s., k 31. prosinci 2000. Za sestavení konsolidované účetní závěrky je odpovědné představenstvo společnosti. Naší odpovědností je vyjádřit názor na konsolidovanou účetní závěrku jako celek na základě provedeného auditu.

Náš audit jsme provedli v souladu se zákonem o auditorech a auditorskými směrnicemi vydanými Komorou auditorů. Tyto směrnice vyžadují, abychom plánovali a provedli audit s cílem získat přiměřenou míru jistoty, že konsolidovaná účetní závěrka neobsahuje významné nesprávnosti. Audit zahrnuje výběrovým způsobem provedené ověření účetních záznamů a dalších informací prokazujících údaje v konsolidované účetní závěrce. Audit také zahrnuje posouzení účetních postupů a významných odhadů použitých společností při sestavení závěrky a posouzení celkové prezentace konsolidované účetní závěrky. Jsme přesvědčeni, že provedený audit dává přiměřený základ pro vyslovení výroku na konsolidovanou účetní závěrku.

Podle našeho názoru konsolidovaná účetní závěrka zobrazuje věrně ve všech významných ohledech majetek, závazky a vlastní jmění konsolidačního celku společnosti UNIPETROL, a. s., k 31. prosinci 2000, výsledek hospodaření a finanční situaci za rok 2000 v souladu se zákonem o účetnictví a příslušnými předpisy České republiky.“

Ověřili jsme též soulad ostatních finančních informací uvedených v tomto dokumentu s auditovanou účetní závěrkou. Podle našeho názoru jsou tyto informace ve všech významných aspektech v souladu s námi ověřenou účetní závěrkou.

V Praze dne 12. června 2001

Auditorská firma:
Deloitte & Touche spol. s r .o.
Osvědčení č. 79

Odpovědný auditor:
Stanislav Staněk
Osvědčení č. 1674

Konsolidovaná rozvaha k 31. 12. 2000 (v celých tis. Kč)

Označ	31. prosinec 2000	31. prosinec 1999
AKTIVA CELKEM	77 238 796	68 515 291
A. Pohledávky za upsané vlastní jmění	-	-
B. Stálá aktiva	52 422 091	45 467 424
B.I. Nehmotný investiční majetek	2 217 098	2 030 821
B.II. Hmotný investiční majetek	48 886 811	42 900 634
B.III. Finanční investice	807 931	474 608
B.IV. Aktivní konsolidační rozdíl	-	-
B.V. Cenné papíry v ekvivalenci	510 251	61 361
C. Oběžná aktiva	23 713 053	21 272 104
C.I. Zásoby	8 289 173	7 038 464
C.II. Dlouhodobé pohledávky	160 073	124 950
C.III. Krátkodobé pohledávky	10 686 912	9 602 522
C.IV. Finanční majetek	4 576 895	4 506 168
D. Ostatní aktiva, přechodové účty aktiv	1 103 652	1 775 763
PASIVA CELKEM	77 238 796	68 515 291
A. Vlastní kapitál	29 154 207	26 532 934
A.I. Základní kapitál	18 133 476	18 133 476
A.II. Kapitálové fondy	-	-
A.III. Fondy ze zisku	1 068 613	102 714
A.IV. Hospodářský výsledek minulých let	4 432 431	3 537 080
A.V. Hospodářský výsledek za účetní období bez menšinových podílů	3 162 464	1 922 811
A.V.1. Hospodářský výsledek za účetní období (+/-)	3 170 414	1 921 707
A.V.2. Podíl na hospodářském výsledku v ekvivalenci (+/-)	-7 950	1 104
A.VI. Pasivní konsolidační rozdíl	2 059 592	2 612 850
A.VII. Konsolidační rezervní fond	297 631	224 003
B. Cizí zdroje	37 488 330	33 509 605
B.I. Rezervy	1 133 805	768 243
B.II. Dlouhodobé závazky	7 212 017	7 645 079
B.III. Krátkodobé závazky	16 812 915	13 908 562
B.IV. Bankovní úvěry a výpomoci	12 329 593	11 187 721
B.IV. 1. Dlouhodobé	7 726 355	7 238 604
B.IV. 2. Krátkodobé	4 603 238	3 949 117
C. Ostatní závazky - přechodné účty pasiv	1 525 505	919 655
D. Menšinové vlastní jmění	9 070 754	7 553 097
D.I. Menšinové základní jmění	5 056 666	4 757 792
D.II. Menšinové kapitálové fondy	1 679	3 467
D.III. Menšinové ziskové fondy včetně nerozděleného zisku minulých let	2 771 411	2 122 611
D.IV. Menšinový hospodářský výsledek běžného účetního období	1 240 998	669 228

Konsolidovaný výkaz zisků a ztrát k 31. 12. 2000 (v celých tis. Kč)

	31. prosinec 2000	31. prosinec 1999
Tržby za prodej zboží	10 888 569	9 622 597
Náklady vynaložené na prodej zboží	9 278 895	8 124 991
+ Obchodní marže	1 609 674	1 497 606
Výroba	64 110 887	42 186 570
z toho: Tržby za prodej vlastních výrobků a služeb	63 595 555	41 973 375
Výrobní spotřeba	54 137 157	35 557 964
z toho: Spotřeba materiálu a energie	49 341 187	30 613 509
Služby	4 795 970	4 944 455
+ Přidaná hodnota	11 583 404	8 126 212
Osobní náklady	2 325 983	2 571 978
Odpisy nehmotného a hmotného investičního majetku	2 886 347	2 640 403
Zúčtování rezerv, opravných položek a čas. rozlišení do provoz. výnosů	1 079 543	2 926 335
Tvorba rezerv, opravných položek a čas. rozlišení do provoz. nákladů	1 241 142	1 428 150
Další provozní výnosy	974 765	1 361 003
Další provozní náklady	1 247 662	1 947 222
* Konsolidovaný provozní hospodářský výsledek	5 936 578	3 825 797
Finanční výnosy	3 472 241	2 989 959
z toho: Výnosové úroky	370 204	187 691
Finanční náklady	4 883 373	4 482 193
z toho: Nákladové úroky	1 377 324	1 385 249
* Konsolidovaný hospodářský výsledek z finančních operací	-1 411 132	-1 492 234
Daň z příjmů - splatná	1 184 106	466 735
Daň z příjmů - odložená	582 717	87 582
Daň z příjmů z běžné činnosti	1 766 823	554 317
** Konsolidovaný hospodářský výsledek za běžnou činnost	2 758 623	1 779 246
Mimořádné výnosy	137 329	136 633
Mimořádné náklady	140 203	401 499
Zúčtování pasivního konsolidačního rozdílu	1 305 535	1 305 535
Zúčtování aktivního konsolidačního rozdílu	30 850	228 980
Daň z příjmů z mimořádné činnosti - splatná	10 483	-
Daň z příjmů z mimořádné činnosti - odložená	-391 461	-
Daň z příjmů z mimořádné činnosti	-380 978	-
* Konsolidovaný mimořádný hospodářský výsledek	1 652 789	811 689
*** Konsolidovaný hospodářský výsledek za účetní období bez podílu ekvivalence	4 411 412	2 590 935
z toho:		
Hospodářský výsledek běžného účetního období bez menšin. podílů	3 170 414	1 921 707
Menšinový hospodářský výsledek běžného období	1 240 998	669 228
Podíl na hospodářském výsledku v ekvivalenci	-7 950	1 104
**** Konsolidovaný hospodářský výsledek za účetní období	3 162 464	1 922 811

1. Charakteristika mateřské společnosti a složení konsolidačního celku

Založení a vznik mateřské společnosti

UNIPETROL, a. s. („společnost“) byla založena Fondem národního majetku České republiky jako jediným zakladatelem zakladatelskou listinou ze dne 27. prosince 1994 a vznikla dne 17. února 1995 zápisem do obchodního rejstříku u Městského soudu v Praze, oddíl B, vložka 3020.

Vlastníci společnosti

Akcionáři společnosti k 31. prosinci 2000 jsou:

Fond národního majetku České republiky	63 %
Investiční fondy a ostatní drobní akcionáři	37 %

Sídlo společnosti

UNIPETROL, a. s.
O. Wichterleho 810
278 52 Kralupy nad Vltavou
Česká republika

Pracoviště společnosti

UNIPETROL, a. s.
Trojská 13
182 21 Praha 8
Česká republika

Aktivita společnosti konsolidačního celku

UNIPETROL, a. s., funguje jako holdingová společnost zastřešující a spravující skupinu společností. Hlavními aktivitami společností konsolidačního celku (dále v textu uváděný jako „skupina“) jsou zpracování ropy, výroba komoditních petrochemických produktů, polotovarů pro průmyslová hnojiva a polymerních materiálů včetně syntetických kaučuků. Dále se společnosti zabývají i distribucí pohonných hmot, provozováním čerpacích stanic a výrobou a rozvodem tepla a elektřiny.

Mimo uvedené hlavní činnosti společnosti provozují nebo obstarávají řadu dalších činností a služeb, které svou povahou vycházejí ze zabezpečování nebo realizace hlavních výrobních činností: provozování dráhy a drážní dopravy, pronájem, poskytování úvěrů a půjček, činnost ekonomických a organizačních poradců, manažerská a zprostředkovatelská činnost v oblasti správy bytů, zprostředkovatelská činnost v oblasti obchodu a služeb, poradenství ve věcech obchodu a služeb, poradenství ve věcech personalistiky a poradenství v oblasti vnitřní a vnější komunikace.

Složení skupiny UNIPETROL

Konsolidovaná účetní závěrka společnosti UNIPETROL, a. s., je sestavena za účetní období od 1. ledna do 31. prosince 2000. Následující tabulka uvádí dceřiné společnosti, které vstupují do skupiny UNIPETROL, podíl mateřské společnosti a dceřiných společností na jejich základním kapitálu a použitou konsolidační metodu.

Obchodní firma a sídlo společnosti	Podíl mateřské společnosti na základním kapitálu	Podíl dceřiných společností na základním kapitálu	Metoda konsolidace
Mateřská společnost			
UNIPETROL, a. s. O. Wichterleho 810 278 52 Kralupy nad Vltavou	-	-	Plná
Dceřiné společnosti			
CHEMOPETROL, a. s. Litvínov - Záluží 1 436 70 Litvínov	100,00 %	-	Plná
KAUČUK, a. s. O. Wichterleho 810 278 52 Kralupy nad Vltavou	100,00 %	-	Plná
ČESKÁ RAFINÉRSKÁ, a. s. Litvínov 436 70 Litvínov	51,00 %	-	Plná
BENZINA a. s. Trojská 13a 182 21 Praha 8	78,23 %	17,56 %	Plná
CHEMOPETROL - DOPRAVA a. s. Areál Chemopetrol 436 70 Litvínov	-	100,00 %	Plná
B.U.T., s.r.o. Podkrušnohorská 1719 436 06 Litvínov	-	100,00 %	Plná
PARAMO, a. s. Přerovská 560 530 06 Pardubice	70,88 %	-	Plná
AGROBOHEMIÉ a. s. Roháčova 1099/83 130 00 Praha 3	50,00 %	-	Ekvivalence

Vzhledem k pořízení majetkové účasti ve společnosti PARAMO, a. s., dne 19. 12. 2000, byla plná metoda konsolidace použita pouze na majetek, závazky a vlastní kapitál. Výsledek hospodaření za rok 2000 nebyl zahrnut do konsolidovaných výsledků skupiny.

V následujícím přehledu jsou uvedeny dceřiné a přidružené podniky, ve kterých mateřská společnost vlastní přímo nebo nepřímo prostřednictvím dceřiného podniku více než 20 % podílu na jejich základním kapitálu. Tyto společnosti nevstupují do skupiny, protože hodnota podílu skupiny na jejich vlastním kapitálu je nevýznamná. Rovněž tržby a aktiva těchto společností nejsou v rámci konsolidačního celku významné.

Obchodní firma sídlo společnosti	Podíl na základním kapitálu	Název a sídlo společnosti	Podíl na základním kapitálu
UNIPETROL, a. s.			
SEGas Uni a. s. "v likvidaci" Trojská 13 180 00 Praha 8	90,00 %	ALIAChem a. s. Kodaňská 46 100 10 Praha 10	16,66 %
Výzkumný ústav anorganické chemie, a. s. Revoluční 84 400 01 Ústí nad Labem	100,00 %	POLYMER INSTITUTE BRNO, spol. s r.o. Tkalcovská 2 656 49 Brno	50,00 %
Log-I-Con a. s. Hradecká 1151 500 02 Hradec Králové	45,00 %	UNIVERSAL BANKA, a. s. ¹ Senovážné náměstí 1588/4 110 00 Praha 1	15,625 %
KRALUPOL, spol. s r.o. Tyršova 535 278 01 Kralupy nad Vltavou	55,00 %	CELIO a. s. V Růžodolu 2 435 14 Litvínov	10,50 %
KAUČUK, a. s.			
K-PROTOS, a. s. areál Kaučuk 880 278 52 Kralupy nad Vltavou	70,00 %	Mateřská škola MARS, s.r.o. Štefánikova 679 278 01 Kralupy nad Vltavou	100,00 %
BENZINA a. s.			
BENZINA SLOVAKIA, a. s. Stromová 13 831 01 Bratislava	100,00 %	PETROTRANS, a. s. Pernerova 48 180 00 Praha 8	100,00 %
BENZINA Trade a. s. Trojská 13a 182 00 Praha 8	100,00 %		
CHEMOPETROL, a. s.			
Střední školy EDUCHEM, a. s. Okružní 129 435 13 Meziboří	100,00 %	CHEMOPETROL - CHEMTEZ, a. s. Litvínov - Záluží 1 436 70 Litvínov	100,00 %
INCHEM GROUP, a. s. Litvínov - Záluží 1 436 70 Litvínov	100,00 %	CHEMOPETROL BM, a. s., areál Chemopetrolu Litvínov - Záluží čp. 1 436 70 Litvínov 7	100,00 %
TERANET, a. s. Litvínov - Záluží 1 436 70 Litvínov	100,00 %	CHEMOPETROL - DSL spol. s r.o. v likvidaci Areál Chemopetrolu, dor. stf. 488 436 70 Litvínov 7	99,72 %
CHEMOPETROL PENTAR, s.r.o. Horní Slavkov čp. 870 357 31 Horní Slavkov	99,65 %	CITADELA VI. s.r.o. Podkrušnohorská čp. 1720 436 01 Litvínov	99,00 %
SPORTaS, s.r.o. Studentská 758 436 01 Litvínov	95,46 %	HC CHEMOPETROL, a. s., S. K. Neumanna 1598, zimní stadion 436 01 Litvínov	69,85 %
CHEMOPETROL CHEMINVEST s.r.o. Areál Chemopetr. a.s. (DS) 932 436 70 Litvínov 7	74,01 %	CELIO a. s. V Růžodolu 2 435 14 Litvínov	40,53 %
UNIVERSAL BANKA, a. s. Senovážné náměstí 1588/4 110 00 Praha 1	11,625 %		
PARAMO, a. s.			
PARAMET, a. s. Hlavanova 43 301 51 Plzeň	100,00 %	Paramo Trysk a. s. Přerovská 560 530 06 Pardubice	100,00 %

Obchodní firma sídlo společnosti	Podíl na základním kapitálu	Název a sídlo společnosti	Podíl na základním kapitálu
PARAMO OMA a. s. Borová 103 471 27 Stráž pod Ralskem	70,00 %	PARAMOPLAST, a. s. Přerovská 560 530 06 Pardubice	52,00 %
PARAMO – BIONA s.r.o. U cukrovaru 783 71 Olomouc – Holice	51,00 %	PARAMO-Bitumen s.r.o. Zbuzany č. 307 Rychnov nad Kněžnou	52,00 %
PARAMO-KARIMPEX, a. s. Slezská 320 735 14 Orlová	51,00 %	PARAMO Slovakia, a. s. Štefánikova 15 949 01 Nitra	70,00 %
PARAMO Polska sp. z o.o. Ul.Fabryczna 5 k. Kedzierzyna Kozla 47-208 Renska Wies	49,00 %	DŮM KULTURY PARAMO PARDUBICE, s.r.o. Gorkého čp. 2573 530 02 Pardubice	45,00 %
PARAMO BIT spol. s.r.o. Karlovarská 362 33 Hroznětín	88,00 %		
ČESKÁ RAFINÉRSKÁ, a. s. Česká rafinérská Slovakia s.r.o. Stromová 13 831 01 Bratislava	100,00 %	CRC Polska Sp. z o.o. Pl. Teatralny 8 Wroclaw	100,00 %
AGROBOHEMIE a. s. Lovochemie, a.s Tereziňská 147 410 17 Lovosice	93,71 %	ALICHEM a. s. Kodaňská 46 100 10 Praha 10	50,17 %

Společnost KAUCŮK, a. s., dne 28. 8. 2000 podala u Krajského obchodního soudu návrh změny zápisu v obchodním rejstříku společnosti Mateřská škola MARS, s.r.o., oddíl C, vložka 4097 - zrušení společnosti s likvidací.

2. Zásadní účetní postupy používané skupinou

Tato konsolidovaná účetní závěrka byla sestavena v souladu s českými účetními předpisy. Účetní postupy a metody podle těchto předpisů jsou v některých oblastech odlišné od požadavků mezinárodních účetních standardů. Z tohoto důvodu může také účetní závěrka sestavená v souladu s českými účetními předpisy být v některých aspektech odlišná od účetní závěrky sestavené v souladu s mezinárodními účetními standardy.

(a) Konsolidační pravidla

Konsolidovaná účetní závěrka je připravena v souladu se zákonem č. 563/1991 Sb., o účetnictví a příslušnými předpisy. Účetní závěrky společností zahrnutých do konsolidačního celku jsou sestaveny k 31. 12. 2000. Konsolidační pravidla vyhlášená mateřskou společností a účetní závěrky podniků zařazených do skupiny jsou uvedeny v samostatných přílohách. Tyto přílohy jsou uloženy v sídle mateřské společnosti.

Dceřiné společnosti, ve kterých má mateřská společnost nebo ostatní dceřiné společnosti zahrnuté do skupiny větší než 50 % podíl na základním kapitálu nebo ve kterých vykonávají kontrolu a které jsou považovány za významné, jsou konsolidovány plnou metodou a systémem přímé konsolidace.

Přidružené společnosti, ve kterých má mateřská společnost nebo ostatní dceřiné společnosti zahrnuté do skupiny větší než 20 % a nepřesahující 50 % podíl na základním kapitálu a které jsou považovány za významné jsou konsolidovány metodou ekvivalence a systémem přímé konsolidace.

Základní konsolidační pravidla:

- i) Účetní případy mezi společnostmi skupiny:
Vzájemné pohledávky, závazky, náklady, výnosy, vyplacené a přijaté dividendy jsou plně vyloučeny. Zisk z prodeje aktiv mezi společnostmi skupiny, pokud aktiva nebyla dále prodána mimo skupinu, je plně vyloučen.
- ii) Konsolidační rozdíl je rovnoměrně odpisován po dobu 5 let. Aktivní konsolidační rozdíl se jednorázově odepíše v případě, že jeho přínos ve formě hospodářského výsledku nebo ve formě peněžních toků je sporný.
- iii) Opravné položky k nabytému majetku, které vznikly v roce 1996 jako rozdíl mezi účetní hodnotou části podniku a tržním oceněním jsou odepisovány po dobu 15 let.

(b) Způsoby oceňování majetku a závazků

Způsoby oceňování majetku a závazků používané v rámci skupiny v roce 2000:

Nehmotný investiční majetek

Nehmotný investiční majetek je evidován v pořizovací ceně, která zahrnuje cenu pořízení a náklady s pořízením související. Nehmotný investiční majetek s pořizovací cenou nižší než 60 tis. Kč, resp. do 31. prosince 1998 - 40 tis. Kč, je účtován do nákladů v účetním období, ve kterém byl předán do užívání.

Nehmotný investiční majetek je odpisován rovnoměrně po dobu odhadované použitelnosti tohoto majetku, maximálně však 5 let, s výjimkou licencí, které jsou neoddělitelnou součástí pořizovacích nákladů technologických zařízení. Tyto licence jsou odpisovány po dobu odhadované použitelnosti těchto zařízení.

V následující tabulce jsou uvedeny metody a doby odpisování podle skupin majetku:

Majetek	Metoda	Doba odpisování
Licence	Lineární	3, 4 a 20 let
Software	Lineární	4 - 5 let
Ostatní nehmotná aktiva	Lineární	5 let

Hmotný investiční majetek

Hmotný investiční majetek je evidován v pořizovací ceně, která zahrnuje cenu pořízení, dopravu, clo a ostatní náklady s pořízením související.

Náklady na technické zhodnocení investičního majetku zvyšují jeho pořizovací cenu. Běžné opravy a údržba se účtují do nákladů.

Úroky a další finanční výdaje související s pořízením hmotného majetku jsou aktivovány. Úroky se aktivují pouze do doby uvedení pořizovaného investičního majetku do používání.

Ocenění investičního majetku vlastní výroby zahrnuje přímý materiál, přímé mzdy a režijní náklady přímo spojené s jeho výrobou do doby jeho aktivace.

Hmotný majetek nově nalezený, resp. darovaný se účtuje ve prospěch oprávek, resp. ve prospěch kapitálových fondů a oceňuje se reprodukční pořizovací cenou. Pozemky získané bezplatně, tj. darované a nově nalezené, se oceňují reprodukční pořizovací cenou a účtují se ve prospěch kapitálových fondů.

Hmotný majetek s pořizovací cenou nižší než 40 tis. Kč je účtován do nákladů v účetním období, ve kterém byl předán do používání.

Hmotný investiční majetek je odpisován po dobu odhadované použitelnosti.

V následující tabulce jsou uvedeny metody a doby odpisování podle skupin majetku:

Majetek	Metoda	Doba odpisování
Budovy	Lineární	25 - 60 let
Stroje a přístroje	Lineární	4 - 50 let
Katalyzátory a předměty z drahých kovů	Lineární	1 - 15 let
Kancelářská vybavení a zařízení	Lineární	4 - 25 let
Automobily	Lineární	4 - 17 let
Opravná položka k nabytému majetku	Lineární	15 let

Finanční investice

Dlouhodobé investice do společností, které nejsou součástí skupiny, jsou účtovány v ceně pořízení. Ostatní investiční cenné papíry a vklady jsou oceňovány v ceně pořízení. Dividendy z těchto investic jsou zahrnuty ve výnosech z finančních investic.

Zásoby

Nakoupené zásoby (materiál, náhradní díly a zboží) jsou oceněny skutečnými pořizovacími cenami s použitím metody váženého aritmetického průměru. Pořizovací cena zásob zahrnuje náklady na jejich pořízení včetně nákladů s pořízením souvisejících.

Nedokončená výroba a hotové výrobky jsou oceněny vlastními náklady. Toto ocenění zahrnuje přímý materiál, přímé mzdy a výrobní režii.

Pohledávky

Dlouhodobé i krátkodobé pohledávky jsou zaúčtovány v nominální hodnotě.

*Stanovení opravných položek a rezerv**Dlouhodobé finanční investice*

Skupina tvoří opravnou položku na finanční investice ve výši rozdílu tržní ceny (popř. podílu na vlastním kapitálu) a ceny pořízení finanční investice. Tržní cena je cena dosažená na veřejném kapitálovém trhu k poslednímu pracovnímu dni účetního období, případně cena stanovená odborným znalcem.

Zásoby

Opravné položky jsou vytvářeny v případech, kdy ocenění použité v účetnictví je vyšší než současná tržní hodnota příslušných zásob.

Pohledávky

Opravné položky se stanovují na základě platební struktury pohledávek, podle následujícího klíče:

- opravná položka 100 % k pohledávkám po splatnosti více než 360 dní (rok);
- opravná položka 50 % k pohledávkám po splatnosti více než 180 dní;
- opravná položka 25 % k pohledávkám po splatnosti více než 90 dní;
- opravná položka 100 % k ostatním nedobytným pohledávkám.

V případech pohledávek za dlužníky v konkurzu a vyrovnání, za dlužníky v likvidaci či pohledávek u soudu se tvoří opravné položky v plné výši.

Rezervy

Skupina tvoří rezervu na opravy a udržování hmotného investičního majetku a rezervu na rekultivace a asanace.

Ostatní rezervy jsou tvořeny na ekologické škody, rekultivaci úložiště popílku, plánované likvidace hmotného a nehmotného majetku očekávané náklady související s plněním závazků z titulu poskytnutých garancí.

(c) Přepočty cizích měn

Skupina používá pro přepočet cizích měn kurz České národní banky („ČNB“) platný ke dni uskutečnění účetního případu, případně pevný kurz platný pro určité období, který se aktualizuje v závislosti na odchylce od oficiálního kurzu ČNB. Během roku jsou účtovány jen realizované kurzové zisky a ztráty.

Aktiva a pasiva v zahraniční měně jsou k rozvahovému dni přepočítávána podle kurzu ČNB. Nerealizované kurzové zisky a ztráty se vykazují v rozvaze, přičemž na nerealizované kurzové ztráty se tvoří rezerva. Rezerva s netvoří v případech, kdy existují nerealizované kurzové zisky eliminující vliv kurzových ztrát v obdobné výši, měně a období nebo v případech, kdy kurzová rizika jsou kryta zajišťovacími instrumenty.

(d) Výnosy a náklady

V souladu s účetní zásadou opatrnosti skupina účtuje na vrub nákladů tvorbu rezerv a opravných položek na krytí všech rizik, ztrát a znehodnocení, která jsou ke dni sestavení účetní závěrky známa. Skupina neúčtuje o očekávaných ziscích.

Výnosy a náklady jsou účtovány v účetním období, se kterým věcně a časově souvisejí.

(e) Přijaté úvěry

Úvěry jsou zaúčtovány ve své nominální hodnotě. Za krátkodobý úvěr se považuje i část dlouhodobých úvěrů, která je splatná do jednoho roku od data účetní závěrky.

(f) Dlouhodobé závazky z emitovaných dluhopisů

Závazky z emitovaných dluhopisů jsou účtovány v jejich nominální hodnotě. V případě dluhopisů s výnosem stanoveným rozdílem mezi jejich jmenovitou hodnotou a emisním kurzem jsou tyto závazky, počínaje rokem 2000, účtovány ve výši emisního kurzu a časově rozlišených nákladů z těchto dluhopisů. Tato změna použité účetní metody nemá vliv na hospodářský výsledek společnosti.

Finační pronájem – leasing

V případě finančního pronájmu s následnou koupí najaté věci jsou leasingové splátky účtovány do období, s nímž věcně a časově souvisejí. V okamžiku odkupu najaté věci je takto pořízený majetek zaúčtován na příslušný účet hmotného investičního majetku v jeho odkupní ceně, či v reprodukční pořizovací ceně.

(h) Dotace

Dotace na úhradu nákladů se účtují do výnosů ve věcné a časové souvislosti s vyúčtováním nákladů na stanovený účel. Dotace na pořízení investičního majetku, u které státní orgán určí, že je poskytována na kapitálové dovybavení, je účtována ve prospěch ostatních kapitálových fondů.

(ch) Daň z příjmů - odložená

Skupina účtuje o odložené dani, která vychází z dočasných rozdílů mezi účetní a daňovou zůstatkovou cenou investičního majetku, z tvorby rezerv nad rámec zákona o rezervách, z tvorby opravných položek na vrub nákladů a z odčitatelné daňové ztráty s použitím očekávané daňové sazby platné pro následující účetní a zdaňovací období.

3. Změny v postupech pro provedení konsolidace, změna konsolidační metody v roce 1999 a 2000

Z důvodu dosažení věrného zobrazení majetku, závazků a hospodářského výsledku byla společnost AGROBOHEMIE a. s. v roce 2000 konsolidována metodou ekvivalence na rozdíl od roku 1999, kdy se zvolila metoda plné konsolidace.

Změna metody konsolidace přímo souvisí se změnou uplatňovaného vlivu. Z provedené analýzy vyplývá, že mateřská společnost uplatňuje ve společnosti AGROBOHEMIE a.s. podstatný vliv namísto rozhodujícího vlivu. Pro zachování konzistence v roce 2000 byly upraveny srovnatelné údaje za rok 1999. Přehled všech významných úprav uvádí následující tabulka.

Stálá aktiva	
Zůstatek k 31/12/1999 před úpravou	45 756 145
Nehmotný investiční majetek	-6
Hmotný investiční majetek	-440
Finanční investice	-349 636
Cenné papíry v ekvivalenci	61 361
Zůstatek k 31/12/1999 po úpravě	45 467 424
Oběžná aktiva	
Zůstatek k 31/12/1999 před úpravou	21 134 770
Dlouhodobé pohledávky	-108 557
Krátkodobé pohledávky	247 621
Finanční majetek	-1 730
Zůstatek k 31/12/1999 po úpravě	21 272 104
Vlastní kapitál	
Zůstatek k 31/12/1999 před úpravou	26 532 934
Fondy ze zisku	-30
Hospodářský výsledek minulých let	-569
Hospodářský výsledek za účetní období (+/-)	-1 104
Podíl na hospodářském výsledku v ekvivalenci (+/-)	1 104
Konsolidační rezervní fond	599
Zůstatek k 31/12/1999 po úpravě	26 532 934
Cizí zdroje	
Zůstatek k 31/12/1999 před úpravou	33 604 470
Rezervy	-100
Krátkodobé závazky	-41 265
Bankovní úvěry a výpomoci	-53 500
Zůstatek k 31/12/1999 po úpravě	33 509 605
Menšinový vlastní kapitál	
Zůstatek k 31/12/1999 před úpravou	7 614 458
Menšinový základní kapitál	-50 760
Menšinové ziskové fondy včetně nerozděleného zisku minulých let	-9 497
Menšinový hospodářský výsledek běžného účetního období	-1 104
Zůstatek k 31/12/1999 po úpravě	7 553 097
Obchodní marže	
Zůstatek k 31/12/1999 před úpravou	1 557 500
Tržby za prodej zboží	-802 142
Náklady vynaložené na prodej zboží	742 248
Zůstatek k 31/12/1999 po úpravě	1 497 606

4. Finanční investice v tuzemsku a zahraničí vlastněné společnostmi skupiny

	Vlastnický podíl (%)	Počet akcií	Jmenovitá hodnota akcie	Cena pořízení	Výnosy
BENZINA SLOVAKIA, a. s.	100,00	163	500 tis. SKK	71 871	-
BENZINA TRADE a. s.	100,00	100	10	1 000	-
CELIO a. s.	-	97	1 000	-	-
CELIO a. s.	-	1	10	-	-
CELIO a. s. – celkový podíl	51,06	-	-	78 333	-
CITADELA VI. s.r.o.	99,00	-	-	35 452	-
CRC Polska Sp. Z o.o.	100,00	-	-	439	-
ČESKÁ RAFINÉRSKÁ SLOVAKIA s.r.o.	100,00	-	-	167	-
DŮM KULTURY PARAMO Pardubice s.r.o.	45,00	-	-	45	-
HC CHEMOPETROL, a. s.	69,85	4751	100	15 203	-
CHEMOPETROL BM, a. s.	100,00	200	100	21 723	-
CHEMOPETROL - DSL spol. s r.o. v likvidaci	99,72	-	-	34 963	-
CHEMOPETROL CHEMINVEST s.r.o.	74,01	-	-	5 834	1 274
CHEMOPETROL - CHEMTEZ, a. s.	-	266	100	-	-
CHEMOPETROL - CHEMTEZ, a. s.	-	1 200	0,1	-	-
CHEMOPETROL - CHEMTEZ, a. s.	100,00	-	-	27 860	-
CHEMOPETROL PENTAR, s.r.o.	99,65	-	-	40 344	-
INCHEM GROUP, a. s.	100,00	100	10	1 000	-
K-PROTOS, a. s.	70,00	13 797	1	11 943	-
KRALUPOL, spol. s r.o.	55,00	-	-	24 660	-
Log-I-Con a. s.	45,00	900	10	9 000	-
Mateřská škola MARS, s.r.o.	100,00	-	-	200	-
PARAMET, a. s.	100,00	100	10	551	-
PARAMO OMA, a. s.	70,00	70	13	98	-
PARAMO Polska	49,00	-	-	134	-
PARAMO Slovakia, a. s.	70,00	700	1 tis. SKK	558	-
PARAMO Trysk, a. s.	100,00	133	1 000	133 600	-
PARAMO – BIONA s.r.o.	51,00	-	-	2 550	-
PARAMO – Bitumen s.r.o.	52,00	-	-	52	-
PARAMO – KARIMPEX, A.S.	51,00	51	10	561	-
PARAMOBIT spol. s r.o.	88,00	-	-	20 600	-
PARAMOPLAST, a. s.	52,00	52	10	520	-
PETROTRANS, a. s.	100,00	10	100	5 295	-
POLYMER INSTITUTE BRNO, spol. s r.o.	50,00	-	-	43 671	-
SEGAS Uni a. s. "v likvidaci"	90,00	261	10	2 700	-
Střední školy EDUCHEM, a. s.	100,00	11 000	1	13 967	-
SPORTaS, s.r.o.	95,46	-	-	33 335	-
TERANET, a. s.	100,00	45 000	1	38 511	6 238
UNIVERSAL BANKA, a. s. „v konkurzu“	27,25	4 360	100	442 286	-
Výzkumný ústav anorganické chemie, a. s.	100,00	50 015	1	49 186	-
Celkem				1 168 212	7 512
Opravná položka				- 702 637	-
Celkem				465 575	7 512
Ostatní finanční investice				386 192	-
Opravné položky				- 43 836	-
Celkem				342 356	-
Finanční investice celkem				807 931	7 512

5. Pohledávky

(a) Krátkodobé pohledávky

Krátkodobé pohledávky snížené o opravné položky na pochybné pohledávky ve výši 1 788 589 tis. Kč (1999 - 1 488 713 tis. Kč) činily 10 686 912 tis. Kč (1999 - 9 602 522 tis. Kč). Výše pohledávek více než 180 dní po lhůtě splatnosti byla 1 091 258 tis. Kč (1999 – 854 599 tis. Kč).
Krátkodobé obchodní pohledávky činily 10 636 996 tis. Kč (1999 – 6 768 248 tis. Kč). Na tyto pohledávky byly vytvořeny opravné položky ve výši 1 205 861 tis. Kč (1999 – 812 641 tis. Kč).

(b) Dlouhodobé pohledávky

Dlouhodobé pohledávky k 31. prosinci 2000 činily 160 073 tis. Kč (1999 – 124 950 tis. Kč).

Společnost	Popis	Částka
CHEMOPETROL, a. s.	Pohledávky za prodané zboží dceřiným společností, splatnost v letech 2001 - 2003, úroková sazba 12 % p.a., resp. 17 % p.a.	21 105
	Pohledávka za městem Litvínov vznikla při prodeji finanční investice v HC CHEMOPETROL, a.s.	2 700
KAUČUK, a. s.	Pohledávka z prodeje zimního stadionu městu Kralupy nad Vltavou.	39 200
	Pohledávka z prodeje čistící stanice společnosti Vodárna Kladno.	42 467
	Ostatní pohledávky z prodeje investičního majetku.	25 514
ČESKÁ RAFINÉRSKÁ, a. s.	Pohledávka z postoupení pohledávek společnosti Bena a. s., splatné do 3 let.	27 829
B.U.T., s.r.o.	Obytné budovy prodané společnosti Quick I. v.o.s., splátkový kalendář do roku 2003.	1 258
Celkem		160 073

6. Závazky*(a) Krátkodobé závazky*

Krátkodobé závazky k 31. prosinci 2000 činily 16 812 915 tis. Kč (1999 - 13 908 562 tis. Kč). Krátkodobé obchodní závazky k 31. prosinci 2000 po lhůtě splatnosti více než 180 dní činily 707 tis. Kč (1999 - 805 tis. Kč).

(b) Dlouhodobé závazky

Dlouhodobé závazky k 31. prosinci 2000 činily 7 212 017 tis. Kč (1999 - 7 645 079 tis. Kč).

Společnost UNIPETROL, a. s., vydala v roce 1998 první emisi dluhopisů v hodnotě 2 000 000 tis. Kč. Jistina dluhopisů je splatná v roce 2013. Úrok byl na první dva roky stanoven ve výši 0 % p.a., pro třetí a každý následující rok ode dne vydání je splatný úrok stanoven na 12,53 % p.a.

V roce 1999 společnost UNIPETROL, a. s., vydala druhou emisi obligací v nominální hodnotě 1 300 000 tis. Kč s emisním kurzem 665 990 tis. Kč. Jistina i úroky jsou splatné v roce 2007.

Dále společnost UNIPETROL, a. s., vydala třetí emisi obligací v hodnotě 4 000 000 tis. Kč. Jistina je splatná v roce 2004. Úrok je stanoven na 9 % p.a. a je splatný ročně.

Výnosy z prodeje první a druhé emise dluhopisů byly použity pro poskytnutí dlouhodobého úvěru společnosti BENZINA a. s., se stejnou splatností jako uvedené dluhopisy a úrokem 11,187 % p.a., resp. 8,92 % p.a. Výnosy z prodeje třetí emise dluhopisů byly použity pro poskytnutí dlouhodobého úvěru společnosti CHEMOPETROL, a. s., se stejnou splatností jako výše uvedená emise a úrokem 9,1 % p.a.

Jiné dlouhodobé závazky k 31. prosinci 2000 činily 440 599 tis. Kč (1999 - 345 935 tis. Kč), z nichž největší byla splátka licence společnosti CHEMOPETROL, a. s., společnosti UNIVATION Technologies v roce 2002 v částce 289 270 tis. Kč, zádržné související s fakturací investičních akcí prováděné společností Linde-KCA-Dresden ve výši 29 283 a závazky z titulu záloh zaplacených klienty při platbách kartou BENZINA v částce 66 728 tis. Kč.

7. Finanční pronájem

Skupina je zavázána platit splátky za finanční leasing následovně:

Předmět leasingu	Leasingové splátky		Splatné do 1 roku	Splatné v následujících letech
	celkem	Zaplaceno k 31. 12. 2000		
Automobily	164 956	137 938	9 258	17 760
Stroje, zařízení a technologie	3 486 279	2 614 896	350 927	520 456
Ostatní	220 987	187 043	19 920	14 024
Celkem	3 872 222	2 939 877	380 105	552 240

8. Vlastní kapitál

V roce 2000 došlo k následujícím změnám ve vlastním kapitálu skupiny:

	Vlastní kapitál
Zůstatek k 1. 1. 2000	26 532 934
Zisk roku 2000	3 162 464
Srážková daň z dividend vyplacených v rámci skupiny	- 12 799
Čerpání fondů ze zisku	- 8 413
Navýšení ostatních kapitálových fondů – přijaté dary a dotace	1 055
Nalezené pozemky	195
Vliv zařazení společnosti PARAMO, a. s., do skupiny	752 277
Vliv zvýšení podílu skupiny v BENZINA a. s.	39 563
Odpis pasivního konsolidačního rozdílu v roce 2000	- 1 305 536
Ostatní	-7 533
Zůstatek k 31. 12. 2000	29 154 207

9. Základní kapitál

Základní kapitál společnosti činí 18 133 476 tis. Kč, což představuje 181 334 764 akcie na majitele ve jmenovité hodnotě 100 Kč na jednu akcii. Akcie jsou vydány v zaknihované podobě zápisem v evidenci Střediska cenných papírů a jsou registrované.

10. Bankovní úvěry a finanční výpomoci

Dlouhodobé bankovní úvěry

Příjemce	Datum splatnosti	Zajištění	Zůstatek k 31. 12. 2000 v tis. Kč
UNIPETROL, a. s.			
Kreditanstalt für Wiederaufbau / EUR	30. 06. 2012	Záruka CHEMOPETROL, a. s.	932 453
Kreditanstalt für Wiederaufbau / EUR	31. 10. 2009	Záruka CHEMOPETROL, a. s.	218 047
Kreditanstalt für Wiederaufbau / EUR	30. 10. 2012	Záruka CHEMOPETROL, a. s.	401 363
Citibank, N.A./USD	15. 08. 2012	Záruka US EXIM Bank	893 065
Societe Generale Bank / EUR	16. 06. 2007	Záruka CHEMOPETROL, a. s.	116 927
Česká spořitelna, a. s. / Kč	19. 06. 2007	Záruka CHEMOPETROL, a. s.	48 245
Societe Generale Bank / EUR	19. 09. 2012	Záruka CHEMOPETROL, a. s.	0
Komerční banka, a. s. / Kč	31. 12. 2003	Záruka KAUČUK, a. s.	94 315
Celkem			2 704 415
CHEMOPETROL DOPRAVA, a.s.			
ČSOB, a. s. / Kč	31. 03. 2003	Záruka – Letter of Comfort CHEMOPETROL, a. s.	25 157
Celkem			25 157
KAUČUK, a. s.			
Syndikovaný úvěr od konsorcia bank CITIBANK / DEM	19. 07. 2004	Záruka UNIPETROL, a. s.	2 475 858
Celkem			2 475 858
BENZINA a. s.			
Raiffeisenbank / CHF	30. 09. 2003	Záruka UNIPETROL, a. s. + zástavní právo k nemovitostem	42 764
Komerční banka, a. s. / Kč	30. 06. 2005	Záruka UNIPETROL, a. s. + zástavní právo k nemovitostem	1 732 000
Celkem			1 774 764
CHEMOPETROL, a. s.			
CITIBANK, a. s. / EUR	17. 06. 2002	Bez zajištění	424 065
Celkem			424 065
PARAMO, a. s.			
Komerční banka, a. s. / Kč	30. 06. 2004	Zástavní právo k nemovitostem	105 093
Komerční banka, a. s. / USD	30. 06. 2004	Zástavní právo k nemovitostem	62 628
Komerční banka, a. s. / Kč	31. 8. 2008	Směnka	154 375
Celkem			322 096
Celkem dlouhodobé úvěry			7 726 355

Společnost UNIPETROL, a. s., uzavřela v roce 2000 smlouvy o úvěru s Kreditanstalt für Wiederaufbau ve výši 40 702 tis. EUR a 15 297 tis. EUR za účelem výstavy polyetylenové jednotky ve společnosti CHEMOPETROL, a. s., se splatností v letech 2009 a 2012. Úroky jsou hrazeny pololetně, úroková sazba je vypočtena jako součet úrokové sazby 6M EURIBOR a přírážky. K 31. prosinci 2000 bylo z těchto úvěrů čerpáno 6 214 tis. EUR a 11 438 tis. EUR.

Pro financování nákupu licencí technologií výroby polyethylenu a polypropylenu ve společnosti CHEMOPETROL, a. s., byla uzavřena smlouva o úvěru s Citibank, N.A., ve výši 37 639 tis. USD se splatností v roce 2012. Úroky jsou hrazeny pololetně, úroková sazba je vypočtena jako součet úrokové sazby 6M USD LIBOR a přírážky. K 31. prosinci 2000 bylo z tohoto úvěrů čerpáno 23 618 tis. USD. Na tento úvěr vystavila záruku US Export – Import Bank.

Pro zajištění výstavy polypropylenové jednotky byly uzavřeny úvěrové smlouvy se společnostmi Societe Generale a Česká spořitelna, a. s. Úvěry jsou ve výši 6 698 tis. EUR, 27 601 tis. EUR a 482 445 tis. Kč. Úroky z těchto úvěrů jsou hrazeny pololetně. Úroková sazba byla stanovena, pro úvěry ve výši 6 698 tis. EUR a 482 445 tis. Kč, jako součet úrokové míry 6M EURIBOR a přírážky, resp. 6M PRIBOR a přírážky. V případě úvěru ve výši 27 601 tis. EUR byla sjednána pevná úroková sazba ve výši 5,90 % p.a.

V roce 2000 byla zahájena realizace investiční akce STYREN III – SMART ve společnosti KAUČUK, a. s. Pro financování této akce byla uzavřena úvěrová smlouva s a. s. Komerční banka. Úvěr ve výši 230 000 tis. Kč má splatnost v roce 2003, úroková sazba je vypočtena jako součet úrokové míry 3M PRIBOR a přírážky.

(b) Krátkodobé bankovní úvěry a finanční výpomoci

Příjemce/měna	Zajištění	Zůstatek k 31. 12. 2000 v tis. Kč
UNIPETROL, a. s.		
Credit Lyonnais / Kč	Bez zajištění	200 000
ING Barings / Kč	Bez zajištění	401 400
Celkem		601 400
CHEMOPETROL, a. s.		
CITIBANK, a. s. / EUR, viz bod 6(a)	Bez zajištění	750 269
Komerční banka, a. s. / Kč	Bez zajištění	11 444
ING Barings / Kč	Bez zajištění	200 000
ABN AMRO Bank / Kč	Bez zajištění	5 348
ABN AMRO Bank / EUR	Bez zajištění	16 397
ABN AMRO Bank / USD	Bez zajištění	27 814
Celkem		1 011 272
KAUČUK, a. s.		
Komerční banka, a. s. / Kč	Bez zajištění	34 157
Midland Bank / Kč	Bez zajištění	31 986
CITIBANK, a.s. / Kč	Bez zajištění	239
Konsorcium banka vedené CITIBANK / DEM, viz bod 6(a)	UNIPETROL, a. s.	825 286
Celkem		891 668
BENZINA a. s.		
Komerční banka, a. s. / Kč, viz bod 6(a)	UNIPETROL, a. s. + zástavní právo k nemovitostem	425 500
Komerční banka, a. s. / Kč	UNIPETROL, a. s. + zástavní právo k nemovitostem	229 685
Raiffeisen bank / CHF, viz bod 6(a)	UNIPETROL, a. s. + zástavní právo k nemovitostem	24 436
CITIBANK, a. s. / Kč	Záruka UNIPETROL, a. s.	200 000
Živnostenská banka, a. s. / Kč	Záruka UNIPETROL, a. s.	300 000
Celkem		1 179 621
CHEMOPETROL – DOPRAVA, a. s.		
ČSOB, a. s. / Kč	CHEMOPETROL, a. s. - Letter of Comfort	22 000
Celkem		22 000
ČESKÁ RAFINÉRSKÁ, a. s.		
Societe Generale / Kč	Bez zajištění	51 681
Celkem		51 681
PARAMO, a. s.		
Komerční banka, a. s. / Kč	Zástavní smlouva na hmotný majetek	360 000
Komerční banka, a. s. / Kč	Zástavní smlouva na hmotný majetek	42 162
Komerční banka, a. s. / Kč	Směnka	23 750
Komerční banka, a.s. / Kč	Zástava pohledávek	4 584
Komerční banka, a. s. / USD	Zástava pohledávek	100 000
ČSOB, a. s. / Kč Kč	Bez zajištění	79
ČSOB, a. s. / Kč	Bez zajištění	1
ČSOB, a. s. / Kč	Zástava pohledávek	39 470
BNP Dresdner Bank / USD	Zástava pohledávek, směnka, zástavní smlouva na hmotný majetek	250 499
BNP Dresdner Bank / DEM	Zástavní smlouva na hmotný majetek	25 051
Celkem		845 596
Celkem krátkodobé úvěry		4 603 238

11. Rezervy

	Zákonné rezervy	Rezerva na kurzové ztráty	Ostatní rezervy	Celkem
Zůstatek k 1.1.2000 *	503 224	165 535	332 132	1 000 891
Tvorba rezerv	158 756	106 497	647 856	913 109
Čerpání rezerv	- 276 081	- 132 097	- 372 017	- 780 195
Zůstatek k 31. 12. 2000	385 899	139 935	607 971	1 133 805

Zůstatek rezerv k 1. 1. 2000 byl zvýšen o rezervy ve výši 232 648 tis. Kč vytvořených společností PARAMO, a. s.

12. Informace o tržbách

Nejvýznamnější tržby skupiny jsou tržby z prodeje ropných produktů. Tržby skupiny byly následující:

		Tržby		
		v tuzemsku	Vývoz	Celkem
Prodané výrobky	2000	41 568 470	20 960 470	62 529 200
	1999	25 142 357	15 926 733	41 069 090
Poskytnuté služby	2000	1 038 654	27 701	1 066 355
	1999	880 270	24 015	904 285
Tržby za zboží	2000	10 366 357	522 212	10 888 569
	1999	9 622 597	-	9 622 597
Tržby celkem	2000	52 973 741	21 510 383	74 484 124
	1999	35 645 224	15 950 748	51 595 972
Ostatní výkony	2000	5 153 332	0	5 153 332
	1999	213 195	-	213 195
Celkem	2000	53 556 606	21 510 382	75 066 988
	1999	35 858 419	15 950 748	51 809 167

13. Zisky a ztráty z prodeje stálých aktiv a zásob v rámci skupiny

(a) Stálá aktiva

Dodavatel	Odběratel	Zisk/ztráta z prodeje	
		2000	1999
CHEMOPETROL, a. s.	ČESKÁ RAFINÉRSKÁ, a. s.	1 945	23 159
KAUČUK, a. s.	ČESKÁ RAFINÉRSKÁ, a. s.	9 171	5 254
KAUČUK, a. s.	UNIPETROL, a. s.	-	2 090
ČESKÁ RAFINÉRSKÁ, a. s.	KAUČUK, a. s.	-	42
CHEMOPETROL, a. s.	CHEMOPETROL - DOPRAVA a. s.	1 157	-
Celkem		12 273	30 545

V souladu s konsolidačními pravidly uvedenými v bodě 2(a) byl celkový zisk z prodeje stálých aktiv v rámci skupiny pro potřeby konsolidované účetní závěrky eliminován.

(b) Zásoby

Dodavatel	Odběratel	Zisk/ztráta z prodeje	
		2000	1999
CHEMOPETROL, a. s.	KAUČUK, a. s.	37 248	-
KAUČUK, a. s.	ČESKÁ RAFINÉRSKÁ, a. s.	-	462
ČESKÁ RAFINÉRSKÁ, a. s.	BENZINA a. s.	27 709	11 989
ČESKÁ RAFINÉRSKÁ, a. s.	KAUČUK, a. s.	1 498	-
ČESKÁ RAFINÉRSKÁ, a. s.	CHEMOPETROL - DOPRAVA a. s.	-	83
ČESKÁ RAFINÉRSKÁ, a. s.	CHEMOPETROL, a. s.	7 386	- 1 074
PARAMO, a. s.	BENZINA a. s.	4	-
ČESKÁ RAFINÉRSKÁ, a. s.	PARAMO, a. s.	62	-
Celkem		73 907	11 460

V souladu s konsolidačními pravidly uvedenými v bodě 2(a) byl zisk z prodeje zásob v rámci skupiny pro potřeby konsolidované účetní závěrky eliminován.

14. Osobní náklady

Počet zaměstnanců a vedoucích zaměstnanců a osobní náklady za rok 2000 a 1999:

2000	Počet zaměstnanců	Mzdové náklady	Soc. a zdrav. pojištění	Sociální náklady
Vedoucí zaměstnanci	72	114 143	39 736	2 936
Celkem	6612	1 685 593	580 208	43 396
1999				
Zaměstnanci	7 675	1 741 461	593 538	55 812
Vedoucí zaměstnanci	76	121 876	42 070	683
Celkem	7 751	1 863 337	635 608	56 495

Odměny pro statutární a dozorčí orgány skupiny činily v roce 2000 16 786 tis. Kč (1999 - 16 538 tis. Kč).

15. Směnečné záruky, garance a ostatní závazky

V rámci skupiny existují následující formy záruk a závazků vůči třetím osobám:

Finanční instrument	Záruky zajišťující závazky uvedené v rozvaze	Ostatní záruky (za závazky v rozvaze neuvedené)	Celkem
Avalované směnky za bankovní úvěry	-	503 459	503 459
Směnky vlastní	-	370 991	370 991
Ostatní směnky	158 815	-	158 815
Záruky za bankovní úvěry a dluhopisy	15 881 196	155 779	16 036 975
Celní garance	-	44 881	44 881
Celkem	16 040 011	1 075 110	17 115 121

16. Významné následné události

Usnesením Městského soudu v Praze ze dne 14. 3. 2001 byl prohlášen konkurs na majetek Penzijního fondu CERTUM RENTA a.s. „v likvidaci“.

K datu 22. 3. 2001 byla z Obchodního rejstříku vymazána společnost Segas UNI, a. s. „v likvidaci“, a k datu 8. 1. 2001 společnost Chemopetrol DSL, spol. s r.o. „v likvidaci“.

Dne 26. 3. 2001 bylo do obchodního rejstříku vedeného Městským soudem v Praze zapsáno snížení základního kapitálu společnosti BENZINA a. s. na 420 778 tis. Kč.

Dne 11. 4. 2001 byla zveřejněna „Povinná nabídka převzetí“ týkající se všech akcií vydaných společností ALIACHEM a. s. podle povinnosti uložené v § 183b, odst. 1 Obchodního zákoníku.

V měsíci dubnu společnost podepsala smlouvu o nákupu majetkové účasti ve společnosti C.H.T., a. s. Výše podílu činí 100 % základního kapitálu a podíl bude převeden po zaplacení do 30. 6. 2001.

Deloitte & Touche

Auditor's Report to the Shareholders of UNIPETROL, a. s.

Based upon our audit, we issued the following audit report dated 9 March 2001 on the financial statements which are included in this document on pages 91 to 105:


"We have audited the accompanying financial statements of UNIPETROL, a. s., for the year ended 31 December 2000. These financial statements are the responsibility of the Company's Board of Directors. Our responsibility is to express an opinion on the financial statements, taken as a whole, based on our audit.

We conducted our audit in accordance with the Act on Auditors and the auditing standards issued by the Chamber of Auditors of the Czech Republic. Those standards require that we plan and conduct the audit to obtain reasonable assurance about whether the financial statements are free of material misstatements. An audit includes examining, on a test basis, the accounting records and other evidence supporting the amounts and disclosures in the financial statements. An audit also includes an assessment of the accounting principles used and significant estimates made by the Company in the preparation of the financial statements, as well as evaluation of the overall financial statements presentation. We believe that our audit provides a reasonable basis for our opinion on the financial statements.

In our opinion, the financial statements present fairly, in all material respects, the assets, liabilities and equity of UNIPETROL, a. s., as of 31 December 2000, the results of its operations and its financial position for the year then ended in accordance with the Accounting Act and applicable Czech regulations."

We have read other financial information included in this document for consistency with the audited financial statements. In our opinion, this information is consistent, in all material respects, with the audited financial statements.

Prague, 12 June 2001



Audit firm:
Deloitte & Touche spol. s r. o.
Certificate no. 79



Statutory auditor:
Stanislav Staněk
Certificate no. 1674

Balance Sheet as at 31. 12. 2000 (in CZK thousand)

Denotation	ASSETS	Row	Current accounting period			Prev. period
			Gross	Adjustment	Net	Net
a	b	c	1	2	3	4
	TOTAL ASSETS	1	32,078,870	-1,860,210	30,218,660	27,578,793
A.	Amounts receivable for subscribed capital	2				
B.	Fixed assets	3	29,263,302	-1,707,226	27,556,076	24,613,522
I.	Intangible fixed assets	4	70,298	-42,915	27,383	53,659
1.	Establishment costs	5				
2.	Research and development	6	24,577	-23,227	1,350	11,366
3.	Software	7	27,717	-14,559	13,158	17,648
4.	Valuable rights (patents, licences, know-how)	8	11,852	-5,129	6,723	6,014
5.	Other intangible fixed assets	9				
6.	Intangible fixed assets not-in-use	10	6,152		6,152	18,631
7.	Prepayments for intangible fixed assets	11				
II.	Tangible fixed assets	12	533,484	-7,368	526,116	531,225
1.	Land	13	520,718		520,718	519,922
2.	Buildings, halls and structures	14	2,564	-213	2,351	2,736
3.	Machinery, tools & equipment, vehicles and fixtures	15	10,181	-7,155	3,026	8,524
4.	Perennial crops	16				
5.	Breeding and draught animals	17				
6.	Other tangible fixed assets	18	21		21	12
7.	Tangible fixed assets not-in-use	19				31
8.	Prepayments for tangible fixed assets	20				
9.	Adjustments to acquired assets (goodwill)	21				
III.	Financial investments	22	28,659,520	-1,656,943	27,002,577	24,028,638
1.	Shares and ownership interests in subsidiaries	23	18,464,382	-1,325,470	17,138,912	16,841,525
2.	Shares and ownership interests in associates	24	103,431	-7,910	95,521	103,466
3.	Other securities and ownership interests	25	440,873	-323,563	117,310	14,100
4.	Intercompany loans	26	9,650,834		9,650,834	7,069,547
5.	Other financial investments	27				
C.	Current Assets	28	2,190,330	-152,984	2,037,346	2,042,206
I.	Stocks	29				
1.	Materials	30				
2.	Work-in-progress and semi-finished products	31				
3.	Finished products	32				
4.	Livestock	33				
5.	Purchased goods for resale	34				
6.	Advance payments for stocks	35				
II.	Long-term debtors	36				
1.	Trade debtors	37				
2.	Receivables from partners and consortium members	38				
3.	Amounts receivable from subsidiaries	39				
4.	Amounts receivable from associates	40				
5.	Other debtors	41				
III.	Short-term debtors	42	2,110,990	-152,984	1,958,006	931,542
1.	Trade debtors	43	123,167	-1,254	121,913	123,411
2.	Receivables from partners and consortium members	44				
3.	Social security	45				
4.	Taxes receivable	46	1,139		1,139	1,486
5.	Deferred tax receivable	47	31,091		31,091	
6.	Amounts receivable from subsidiaries	48	1,261,548	-151,676	1,109,872	647,610
7.	Amounts receivable from associates	49				
8.	Other debtors	50	694,045	-54	693,991	159,035
IV.	Cash and investments	51	79,340		79,340	1,110,664
1.	Cash in hand	52	127		127	157
2.	Cash at bank	53	9,173		9,173	266,539
3.	Short-term investments	54	70,040		70,040	843,968
D.	Other assets	55	625,238		625,238	923,065
I.	Temporary assets	56	625,238		625,238	923,052
1.	Deferred expenses	57	1,863		1,863	592,290
2.	Accrued income	58	576,983		576,983	326,078
3.	Exchange rate losses	59	46,392		46,392	4,684
II.	Estimated assets	60				13
	Control number	999	128,315,480	-7,440,840	120,874,640	110,315,159

Balance Sheet as at 31. 12. 2000 (in CZK thousand)

Denotation a	LIABILITIES AND EQUITY b	Row c	Current accounting period 5	Previous accounting period 6
	TOTAL LIABILITIES	61	30,218,660	27,578,793
A.	Equity	62	19,274,719	19,153,072
I.	Registered capital	63	18,133,476	18,133,476
1.	Registered capital	64	18,133,476	18,133,476
2.	Reacquired shares	65		
II.	Capital Funds	66	7,138	6,943
1.	Share premium	67		
2.	Other capital funds	68	7,138	6,943
3.	Gains or losses from revaluation of assets	69		
4.		70		
III.	Funds created from profits	71	1,012,653	68,413
1.	Legal reserve fund	72	1,012,653	68,413
2.	Non-distributable fund	73		
3.	Statutory and other funds	74		
IV.	Retained profit or loss from prior years	75		
1.	Retained earnings from previous years	76		
2.	Accumulated losses from previous years	77		
V.	Profit or loss of current year	78	121,452	944,240
B.	Liabilities	79	10,322,431	8,091,827
I.	Reserves	80	177,625	4,684
1.	Legal reserves	81		
2.	Reserve for foreign exchange losses	82	8	4,684
3.	Other reserves	83	177,617	
II.	Long-term liabilities	84	6,771,418	7,300,000
1.	Long-term payables to subsidiaries	85		
2.	Long-term payables to associates	86		
3.	Long-term advances received	87		
4.	Bonds issued	88	6,771,418	7,300,000
5.	Long-term bills of exchange to be paid	89		
6.	Other long-term payables	90		
III.	Short-term liabilities	91	67,573	127,844
1.	Trade creditors	92	27,330	106,322
2.	Payables to partners and consortium members	93	7,821	7,839
3.	Payables to employees	94	6,305	4,247
4.	Social security	95	4,806	2,921
5.	Taxes payable and subsidies	96	21,311	6,515
6.	Deferred tax	97		
7.	Payables to subsidiaries	98		
8.	Payables to associates	99		
9.	Other creditors	100		
IV.	Bank loans and borrowings	101	3,305,815	659,299
1.	Long-term bank loans	102	2,704,415	359,999
2.	Short-term bank loans	103	601,400	299,300
3.	Short-term borrowings	104		
C.	Other liabilities	105	621,510	333,894
I.	Temporary liabilities	106	615,244	333,483
1.	Accrued expenses	107	568,881	326,884
2.	Deferred income	108	35	1,167
3.	Exchange rate gains	109	46,328	5,432
II.	Estimated liabilities	110	6,266	411
	Control number	999	120,746,922	109,370,521

Profit and Loss Account as at 31. 12. 2000 (in CZK thousand)

Denotation	Item	Row	Accounting period	
			current 1	previous 2
a	b	c		
I.	Sales of goods purchased for resale	1		
A.	Cost of goods sold	2		
+	Gross margin	3		
II.	Production	4	152 495	242 967
1.	Sale of own products and services	5	152 495	242 967
2.	Change in finished goods and work-in-progress	6		
3.	Own work capitalized	7		
B.	Purchased consumables and services	8	118 957	182 880
1.	Consumables	9	5 934	7 315
2.	Services	10	113 023	175 565
+	Added value	11	33 538	60 087
C.	Staff costs	12	82 367	110 244
1.	Wages and salaries	13	55 149	78 532
2.	Remuneration of board members	14	7 354	5 436
3.	Social insurance	15	19 318	25 531
4.	Social benefits	16	546	745
D.	Taxes and charges	17	17 706	2 072
E.	Depreciation of intangible and tangible fixed assets	18	13 698	25 185
III.	Sale of fixed assets and material	19	4 040	18 235
F.	Net book value of fixed assets and material sold	20	2 931	11 212
IV.	Drawing of reserves, additions to complex deferred expenses	21		144 390
G.	Additions to reserves, settlement of complex deferred expenses	22	2 344	
V.	Drawing of provisions and depreciation of negative goodwill	23	3 418	1 382 969
H.	Creation of provisions and depreciation of goodwill	24	22 453	3 395
VI.	Other operating income	25	32 526	184 570
I.	Other operating expenses	26	14 607	134 177
VII.	Transfer of operating income	27		
J.	Transfer of operating expenses	28		
*	Operating profit or loss	29	-82 584	1 503 966
VIII.	Proceeds from sale of securities and ownership interests	30	48 121	44 835
K.	Cost of securities and ownership interests sold	31	17 140	58 491
IX.	Income from investments	32	66 838	75 460
1.	Income from intercompany securities and ownership interests	33	66 637	
2.	Income from other securities and ownership interests	34		
3.	Income from other investments	35	201	75 460
X.	Income from short-term investments	36	35 719	10 536
XI.	Drawing of financial reserves	37	4 684	5 562
L.	Additions to financial reserves	38	175 281	4 684
XII.	Settlement of adjustments	39	182 967	65 833
M.	Additions to adjustments	40	7 445	712 539
XIII.	Interest income	41	779 227	436 960
N.	Interest expense	42	724 104	385 034
XIV.	Other financial income	43	83 244	25 542
O.	Other financial expenses	44	107 439	74 311
XV.	Transfer of financial income	45		
P.	Transfer of financial expenses	46		
*	Financial profit or loss	47	169 391	-570 331
R.	Income tax on ordinary activities	48	73	316
1.	- due	49	73	316
2.	- deferred	50		
**	Profit or loss from ordinary activities	52	86 734	933 319
XVI.	Extraordinary income	53	3 759	2 014
S.	Extraordinary expenses	54	132	-8 907
T.	Income tax on extraordinary activities	55	-31 091	
1.	- due	56		
2.	- deferred	57	-31 091	
*	Extraordinary profit or loss	58	34 718	10 921
U.	Transfer of shares on profit or loss of partnership to partners	59		
***	Profit or loss of current year	60	121 452	944 240
	Profit or loss of current year before taxation	61	90 434	944 556
	Control number	99	3 515 946	8 774 131

Cash Flow Statement as at 31. 12. 2000 (in CZK thousand)

Denotation	Item	Accounting period	
		current	previous
P.	Cash and cash equivalents at the beginning of the accounting period	266 696	87 849
	Cash flows from ordinary activities		
Z.	Profit/(loss) from ordinary activities before tax	86 807	933 635
A.1.	Adjustments for non-cash transactions	-108 665	-893 964
A.1.1.	Depreciation of fixed assets	13 698	25 185
A.1.2.	Change in:	31 688	-798 396
A.1.2.1.	Adjustments	-156 487	-732 868
A.1.2.2.	Reserves	172 941	-145 268
A.1.2.3.	Deferred and accrued expenses	15 243	79 740
A.1.3.	Profit (-) Loss (+) on sale of fixed assets	-1 109	-7 023
A.1.4.	Profit (-) Loss (+) on sale of securities	-30 981	13 656
A.1.5.	Revenues from dividends and profit distribution	-66 838	-75 460
A.1.6.	Expense and revenue interests accounted for	-55 123	-51 926
A.*	Net cash flow from operating activities before tax, movements in working capital and extraordinary items	-21 858	39 671
A.2.	Change in working capital	220 488	611 681
A.2.1.	Change in receivables from operating activities	-519 495	1 395 571
A.2.2.	Change in short-term payables from operating activities	-36 080	5 087
A.2.3.	Change in inventory		
A.2.4.	Change in short-term investments	776 063	-788 977
A.**	Net cash flow from operating activities before tax and extraordinary items	198 630	651 352
A.3.	Interest paid (-), except interest capitalised	-371 213	-71 257
A.4.	Interest received	413 090	67 925
A.5.	Income tax paid for operating activities, additional tax paid for previous periods (-)	-73	-316
A.6.	Receipts and disbursement from extraordinary items	1 289	12 851
A.***	Net cash flow from operating activities	241 723	660 555
	Cash flows from investing activities		
B.1.	Acquisition of fixed assets	-280 814	-206 656
B.1.1.	Acquisition of tangible fixed assets	-1 565	-14 340
B.1.2.	Acquisition of intangible fixed assets	-21 073	-6 866
B.1.3.	Acquisition of financial investments	-258 176	-185 450
B.2.	Receipts from fixed assets sold (+)	52 158	62 870
B.2.1.	Proceeds from sales of tangible fixed assets	4 037	18 035
B.2.2.	Proceeds from sales of intangible fixed assets		
B.2.3.	Proceeds from sales of financial investments	48 121	44 835
B.3.	Loans provided to related parties (-/+)	-2 981 664	-4 709 548
B.4.	Received dividends and profit shares from companies with controlling, substantial and minority interest	64 703	75 460
B.***	Net cash flow from investing activities	-3 145 617	-4 777 874
	Cash flow from financial activities		
C.1.	Change in long-term liabilities and bank loans	2 646 516	4 296 166
C.1.1.	Decrease in long-term liabilities	-2 942 613	-5 392 679
C.1.2.	Increase in long-term liabilities	5 589 129	9 688 845
C.2.	Impact on cash due to change in equity	-18	
C.2.1.	Subscription of shares and investments		
C.2.2.	Equity paid to shareholders (+)		
C.2.3.	Cash gifts, subsidies for equity and other shareholders contribution		
C.2.4.	Reimbursement of loss by partners (+)		
C.2.5.	Payments from funds created from net profit		
C.2.6.	Paid dividends and profit shares including paid withholding tax	-18	
C.3.	Received dividends and profit shares form short-term financial assets		
C.***	Net cash flow from financing activities	2 646 498	4 296 166
F.	Net increase or decrease of cash and cash equivalents	-257 396	178 847
R.	Cash and cash equivalents at the end of the accounting period	9 300	266 696

1. BACKGROUND INFORMATION

Incorporation and Description

UNIPETROL, a.s. (the "Company") was formed by the National Property Fund of the Czech Republic by a Memorandum of Association of 27 December 1994. The Company was incorporated on 17 February 1995, the date it was entered in the Register of Companies held at the Municipal Court in Prague, File B, Insert 3020.

UNIPETROL, a.s. operates as a holding company that controls a group of companies engaged in the oil refinery, manufacture of petrochemical commodities, manufacture of semi-finished products for industrial fertilizers, manufacture of polymer materials including synthetic rubber, generation of heat and electricity, distribution and operation of gas stations. The Company is additionally involved in providing economic and organizational advisory services, loans and borrowings, agency services for business and services, advisory services relating to construction industry, business and service advisory services, internal and external communication advisory services and human resources consultancy.

Registered Office of the Company

UNIPETROL, a.s.
O. Wichterleho 810
Kralupy nad Vltavou
Czech Republic

Owners of the Company with a Shareholding Greater than 20 percent

The National Property Fund of the Czech Republic, having its registered office address at Rašínovo nábřeží 42, Prague 2, Czech Republic, holds 63 percent of the issued share capital of the Company.

Changes and additions to the Register of Companies

At the annual general meeting held on 18 August 2000, the shareholders recalled and appointed two members of the Supervisory Board.

Members of the Board of Directors and Supervisory Board as of 31 December 2000

Chairman of the Board of Directors	Pavel Švarc
Vice-chairmen	Jan Landa Václav Příbyl
Members of the Board of Directors	Pavel Krtek Vít Šubert
Chairwoman of the Supervisory Board	Milada Vlasáková
Members of the Supervisory Board	Miroslav Suchánek Miloslav Hejnák Josef Koubek Jiří Havel Ladislav Varhaník Josef Uhlíř
	Zdeněk Černý František Škoda Jaroslav Ungermann Eva Štruplová Josef Žák

Organizational Structure

The Company consists of the following five divisions: CEO Division, Finance Division, Development Division, Human Resources Division and Sales Divisions.

The Company is a parent company of the consolidated group of UNIPETROL, a. s.

2. BASIS OF PREPARATION

The accompanying financial statements were prepared in accordance with Accounting Act No. 563/1991 Coll., and underlying accounting regulations applicable to businessmen. These accounting policies and procedures may differ from the requirements set out under International Accounting Standards. As such the Czech statutory financial statements may differ, in certain aspects, from the financial statements prepared under International Accounting Standards.

The financial statements were prepared on a historical cost basis.

3. SIGNIFICANT ACCOUNTING POLICIES

The significant accounting policies adopted by the Company in the preparation of the financial statements for the years ended 31 December 2000 and 1999, respectively, are as follows:

(a) Intangible Fixed Assets

Intangible fixed assets are stated at acquisition cost. Acquisition cost includes cost of purchase and expenses directly attributable to the acquisition.

Intangible fixed assets are depreciated on a straight-line basis using accounting depreciation charges determined based on the estimated useful lives of assets.

Low value intangible fixed assets costing less than CZK 60 000 are recorded as a purchase of services and are maintained in the underlying operating records.

Depreciation of intangible fixed assets is provided using the following methods and over the periods as indicated below:

Assets	Basis	Period
Valuable rights	Straight-line	5 years
Software	Straight-line	5 years
Research and development	Straight-line	5 years

(b) Tangible Fixed Assets

Tangible fixed assets are stated at acquisition cost. Acquisition cost includes cost of purchase, freight costs, customs duties and other expenses attributable to the acquisition.

Tangible fixed assets - recently located land is stated at replacement cost and is recorded as other capital funds. Replacement cost of these assets is determined based on qualified expert valuation analyses. Costs of technical improvement increase the acquisition cost of tangible fixed assets. Repairs and maintenance expenses are charged to the profit and loss account as incurred.

Tangible fixed assets are depreciated on a straight-line basis using accounting depreciation charges determined based on the estimated useful lives of assets.

Low value tangible fixed assets costing less than CZK 40 000 are charged to expenses as consumables and are maintained in the underlying operating records.

Depreciation of tangible fixed assets is provided using the following methods and over the periods as indicated below:

Assets	Basis	Period
Buildings and structures	Straight-line	30 - 50 years
Machinery and equipment	Straight-line	4 - 12 years

(c) Financial Investments

Securities are stated at cost.

Shares and equity investments in Group companies are stated at cost. Any excess of cost of the equity investment over the fair value of the investment is considered a temporary impairment and is recorded in the financial statements as a provision against financial investments. In specific cases, the provisioning charge against financial investments is recognized taking into account the expected future performance of the Group company and extraordinary issues that affect the company's operations.

Securities and equity interests acquired as a results of non-monetary contributions are stated at the carrying value of the non-monetary contribution.

(d) Receivables

The Company records provisions for doubtful accounts receivable based on the aging analysis of individual debts. Full provisions are established against accounts that are past due by greater than 90 days.

Amounts receivable from debtors placed into bankruptcy and composition, liquidation or receivables registered with court are provisioned in full.

(e) Loans Received

Long and short-term loans are stated at nominal value. The portion of long-term loans maturing within one year from the balance sheet date is included in short-term loans.

(f) Long-term Commitments from Bonds in Issue

Commitments from bonds in issue are stated at nominal value. Effective 2000, debt securities paying interest as equal to the difference between their nominal value and issue price are stated at the issue price and interest expense accrued on these commitments. This change to the accounting policy does not impact the Company's income statement.

(g) Reserves

Reserves are created for risks and future losses known as of the balance sheet date. The Company records reserves for foreign currency losses and other reserves for estimated future costs (such as estimated costs of guarantee pay-outs etc).

(h) Finance Leases

Installments made under finance lease agreements are recognized on an accruals basis in the period to which they relate. Assets acquired under finance leases are recorded as tangible fixed assets at the ultimate purchase price.

(i) Foreign Currency Translation

Assets and liabilities in foreign currencies are translated using the exchange rate of the Czech National Bank prevailing as of the date of the transaction, the only exception being current accounts, loans and cash in hand that are re-translated using a fixed quarterly exchange rate determined as of the first date of the relevant calendar quarter.

At the balance sheet date, all foreign currency assets and liabilities are translated using the Czech National Bank exchange rates prevailing as of that date. Unrealized foreign currency exchange gains and losses are recognized on the balance sheet. A reserve is created for unrealized foreign currency exchange losses. No reserve is recognized when there are unrealized foreign currency exchange gains that offset foreign currency exchange losses at similar amounts and due dates.

(j) Expenses and Revenues

Expenses and revenues are recognized on an accruals basis in the period to which they relate.

According to the principle of prudence, the Company records reserves and provisions for all risks, losses and impairments which are known at the balance sheet date.

(k) Income tax - Deferred

Deferred tax assets and liabilities are calculated in respect of temporary differences between the carrying values of fixed assets for tax and financial reporting purposes, non-tax deductible reserves, provisions and tax losses using the income tax rate effective for the following year.

4. FIXED ASSETS*(a) Intangible Fixed Assets*

	Research and development	Software	Valuable rights	Intangible fixed assets in use	Total
Acquisition cost					
1.1.2000	12 745	26 476	7 282	18 631	65 134
Additions	11 832	1 241	4 950	21 481	39 504
Disposals	--	--	-380	-15 938	-16 318
Transfers	--	--	--	-18 022	-18 022
31.12.2000	24 577	27 717	11 852	6 152	70 298
Accumulated depreciation					
1.1.2000	1 379	8 828	1 268	--	11 475
Depreciation expense	3 702	5 731	1 030	--	10 463
Disposals	--	--	-151	--	-151
Provisions	18 146	--	2 982	--	21 128
Transfers	--	--	--	--	--
31.12.2000	23 227	14 559	5 129	--	42 915
Net book value at 1.1.2000	11 366	17 648	6 014	18 631	53 659
Net book value at 31.12.2000	1 350	13 158	6 723	6 152	27 383

Principal additions to intangible fixed assets include the study entitled Corporate Identity Design. This study was in the form of a manual at a cost of CZK 4 950 thousand.

(b) Tangible Fixed Assets

	Land	Buildings	Machinery and equipment	Works of art	Tangible fixed assets in use	Total
Acquisition cost						
1.1.2000	519 922	2 914	20 442	12	31	543 321
Additions	2 851	--	--	9	--	2 860
Disposals	-2 055	-350	-10 261	--	-31	-12 697
Transfers	--	--	--	--	--	--
31.12.2000	520 718	2 564	10 181	21	--	533 484
Accumulated depreciation						
1.1.2000	--	178	11 918	--	--	12 096
Depreciation expense	--	61	3 174	--	--	3 235
Disposals	--	-26	-7 937	--	--	-7 963
Transfers	--	--	--	--	--	--
31.12.2000	--	213	7 155	--	--	7 368
Net book value at 1.1.2000	519 922	2 736	8 524	12	31	531 225
Net book value at 31.12.2000	520 718	2 351	3 026	21	--	526 116

Principal additions to tangible fixed assets include the acquisition of land in Veltrusy at the Mělník Cadastral Office at a replacement cost of CZK 2 180 thousand.

Additionally, the Company's off-balance sheet records reflect a building complex for the protection of the Bílina River and a waste reservoir from the waste-treatment plant. Construction costs were borne by the National Property Fund of the Czech Republic in connection with the settlement of environmental obligations and pursuant to a contract for removing past environmental burdens of UNIPETROL, a. s. These assets are valued at CZK 152 590 thousand as of 31 December 2000 (1999: CZK 152 590 thousand).

(c) Tangible Fixed Assets subject to Charge

Charge is placed on land with a total area of 167 hectares which is used by ČESKÁ RAFINÉRSKÁ, a.s., domiciled at Litvínov, at a net book value of CZK 127 281 thousand, land used by CHEMOPETROL, a.s., with a total area of 738 hectares at a net book value of CZK 173 662 thousand and land used by KAUCŮK, a.s., with a total area of 142 hectares at a net book value of CZK 194 999 thousand.

5. FINANCIAL INVESTMENTS

(a) Financial investment as of 31 December 2000

1. Financial investments in subsidiaries	% owned	Number of shares	Nominal value	Acquisition cost	Share of equity	Dividends
CHEMOPETROL, a.s. Litvínov	100.00	10 846 764	1	7 358 945	11 193 333	--
KAUČUK, a.s. Kralupy nad Vltavou	100.00	6 236 000	1	5 462 826	5 620 007	--
Výzkumný ústav anorganické chemie, a.s. Ústí nad Labem	100.00	50 015	1	49 186	36 290	--
SEGAS Uni a.s. "v likvidaci", Praha 8	90.00	261	10	2 700	0	--
BENZINA a.s. Praha 8	78.23	1 645 890	1	1 645 890	347 374	--
PARAMO, a.s. Pardubice	70.88	942 803	1	141 421	893 697	--
KRALUPOL, spol. s r.o. Kralupy nad Vltavou	55.00	share	--	24 660	25 685	--
ČESKÁ RAFINÉRSKÁ, a.s. Litvínov	51.00	476 721	10	3 778 754	9 039 310	64 024
Total	--	--	--	18 464 382	27 155 696	64 024

In December 2000, the Company purchased shares of PARAMO, a.s. that represent 70.88 percent of the issued share capital of this company.

During 2000, the Company sold its equity interest in BETULA s.r.o. and filed an application for removing SEGAS Uni a.s. "v likvidaci" from the Register of Companies.

Provisions for financial investments in subsidiary companies amounted to CZK 1 325 470 thousand and CZK 1 483 436 thousand for the years ended 31 December 2000 and 1999, respectively. For detailed information refer to Note 10.

2. Financial investments in associates	% owned	Number of shares	Nominal value	Acquisition cost	Share of equity	Dividends
Log-I-Con a.s. Hradec Králové	45.00	900	10	9 000	1 049	--
AGROBOHEMIE a.s. Praha 3	50.00	4 700	10,8	50 760	53 411	--
POLYMER INSTITUTE BRNO, spol. s r.o. Brno	50.00	share	--	43 671	55 952	--
Total	--	--	--	103 431	110 412	--

During 2000, the Company sold its equity interest in Ústav paliv a maziv, a.s.

Provisions for financial investments in associate companies amounted to CZK 7 910 thousand and CZK 465 thousand for the years ended 31 December 2000 and 1999, respectively.

(b) Financial Investments as of 31 December 1999

1. Financial investments in subsidiaries	% owned	Number of shares	Nominal value	Acquisition cost	Share of equity	Dividends
CHEMOPETROL, a.s. Litvínov	100.00	10 846 764	1	7 358 945	10 828 341	--
KAUČUK, a.s. Kralupy nad Vltavou	100.00	6 236 000	1	5 462 826	5 273 771	--
BETULA s.r.o. Praha 8	100.00	share	--	2 000	--	--
Výzkumný ústav anorganické chemie, a.s. Ústí nad Labem	100.00	50 015	1	49 186	33 611	--
SEGAS Uni a.s. "v likvidaci", Praha 8	90.00	261	10	2 700	0	--
BENZINA a.s. Praha 8	78.23	1 645 890	1	1 645 890	338 832	--
KRALUPOL, spol. s r.o. Kralupy nad Vltavou	55.00	share	--	24 660	22 675	--
ČESKÁ RAFINÉRSKÁ, a.s. Litvínov	51.00	476 721	10	3 778 754	7 823 428	75 084
Total	--	--	--	18 324 961	24 320 658	75 084

2. Financial investments in associates	% owned	Number of shares	Nominal value	Acquisition cost	Share of equity	Dividends
Log-I-Con a.s.						
Hradec Králové	45.00	900	10	9 000	2 331	--
AGROBOHEMIE a.s. Praha 3	50.00	4 700	10,8	50 760	61 361	--
POLYMER INSTITUTE BRNO, spol. s r.o. Brno	50.00	share	--	43 671	53 180	--
Ústav paliv a maziv, a.s. Praha 10	20.00	5	100	500	949	--
Total	--	--	--	103 931	117 821	--

(c) Other Financial Investments as of 31 December 2000

Name of the company	Number of shares	Nominal value	Acquisition cost	Market value	Dividends
UNIVERSAL BANKA, a.s. v konkursu Praha 1	2 500	100	300 000	--	--
ALIACHEM a.s. Praha 10	17 872 097	0,1	116 179	--	--
ALIACHEM a.s. Praha 10	761	1	38	--	--
Penzijní fond CERTUM-RENTA a.s. v likvidaci Praha 3	190	100	23 487	--	--
CELIO a.s. Most	20	1 000	1 093	--	--
CHEMAPOL GROUP, a.s. v konkursu, Praha 10	100	1	76	--	--
Spolek pro chem. a hut. výrobu, akciová společnost Ústí nad Labem	1	0,5	0,2	--	--
Total	--	--	440 873	--	--

In December 2000, the Company acquired shares of ALIACHEM a.s. that represent 16.66 percent of the issued share capital of this company. In addition, the Company made a non-cash contribution to the share capital of CELIO a.s. and acquired a 10.50 percent shareholding in this company. During 2000, the Company sold its shareholdings in INCHEBA, a.s., Bratislava and ČSOB, a.s. In addition, the company TOROL a.s. v likvidaci was removed from the Register of Companies.

Provisions for other financial investments amounted to CZK 323 563 thousand and CZK 348 563 thousand for the years ended 31 December 2000 and 1999, respectively.

(d) Other Financial Investments as of 31 December 1999

Name of the company	Number of shares	Nominal value	Acquisition cost	Market value	Dividends
Penzijní fond CERTUM-RENTA a.s. Praha 3	190	100	23 487	--	--
UNIVERSAL BANKA, a.s. Praha 1	2 500	100	300 000	--	--
TOROL a.s. v likvidaci Most	25	100	25 000	--	--
INCHEBA, akciová společnost Bratislava	35	100	3 500	--	377
CHEMAPOL GROUP, a.s. Praha 10	100	1	76	--	--
ČSOB, a.s. Praha 1	10 600	1	10 600	--	--
Spolek pro chem. a hut. výrobu, akciová společnost Ústí nad Labem	1	0,5	0,2	0,08	--
Total	--	--	362 663	0,08	377

(e) Long-term Intercompany Loans as of 31 December 2000

During 2000, the Company advanced long-term loans to its subsidiary companies BENZINA a.s., CHEMOPETROL, a.s., and AGROBOHEMIE a.s.

Name of the company	Currency	Limit	Balance at 31.12.2000	Interest rate	Due date	Payment of interest
BENZINA a.s.	CZK	1 300 000	771 418	8.92 %	2007	2007
BENZINA a.s.	CZK	2 000 000	2 000 000	12.53 %**	2013	annually from 2001
CHEMOPETROL, a.s.	CZK	4 000 000	4 000 000	9.1 %	2004	annually
CHEMOPETROL, a.s.	EUR	34 706	932 453	6M EURIBOR*	2012	semiannually
CHEMOPETROL, a.s.	EUR	15 298	218 047	6M EURIBOR*	2009	semiannually
CHEMOPETROL, a.s.	EUR	40 702	401 363	6M EURIBOR*	2012	semiannually
CHEMOPETROL, a.s.	USD	37 639	893 065	6M LIBOR*	2012	semiannually
CHEMOPETROL, a.s.	EUR	6 698	116 927	6M EURIBOR*	2007	semiannually
CHEMOPETROL, a.s.	CZK	482 445	48 245	6M PRIBOR*	2007	semiannually
CHEMOPETROL, a.s.	EUR	27 601	0	6.10 %	2012	semiannually
KAUČUK, a.s.	CZK	230 000	94 316	3M PRIBOR*	2003	quarterly
AGROBOHEMIE a.s.	CZK	175 000	175 000	3M PRIBOR*	2002	quarterly
Total			9 650 834			

* Interest rate increase by the agreed-upon markup.

** Zero interest rate in the first two years, subsequently interest rate of 12.53 % p.a.

(f) Long-term Intercompany Loans as of 31 December 1999

Name of the company	Currency	Limit	Balance at 31.12.2000	Interest rate	Due date	Payment of interest
BENZINA a.s.	CZK	1 300 000	709 548	8.92 %	2007	2007
BENZINA a.s.	CZK	2 000 000	2 000 000	12.53 %**	2013	annually from 2001
CHEMOPETROL, a.s.	CZK	4 000 000	4 000 000	9.1 %	2004	annually from 2000
CHEMOPETROL, a.s.	EUR	34 706	359 999	6M EURIBOR*	2012	semiannually
Total			7 069 547			

* Interest rate increase by the agreed-upon markup.

** Zero interest rate in the first two years, subsequently interest rate of 12.53 % p.a.

6. LOW-VALUE TANGIBLE AND INTANGIBLE FIXED ASSETS (NOT REPORTED ON THE FACE OF THE BALANCE SHEET)

In accordance with the accounting policy described in Note 3 (a, b) above the Company expensed low-value tangible and intangible fixed assets in the year of acquisition. The cumulative acquisition cost of low-value fixed assets which were still in service is as follows:

	Balance as of 31.12.	
	2000	1999
Low-value tangible fixed assets	10 399	10 596
Low-value intangible fixed assets	1 785	1 009
Total	12 184	11 605

7. ACCOUNTS RECEIVABLE

Short-term trade receivables total CZK 123 167 thousand (1999 - CZK 126 798 thousand), of which CZK 3 194 thousand (1999 - CZK 2 760 thousand) is past due by greater than 180 days.

The Company recorded provisions for trade accounts receivable of CZK 1 254 thousand and CZK 3 387 thousand for the years ended 31 December 2000 and 1999, respectively.

In addition, the Company recorded other amounts of CZK 456 840 thousand due from subscribed securities and investments in AGROBOHEMIE a.s. pending the registration of the capital injection in the Register of Companies.

Information about intercompany receivables is disclosed in Note 22.

8. SHORT-TERM FINANCIAL ASSETS

As of 31 December 2000, the Company had a deposit with ABN AMRO Bank N.V. at a cost of CZK 66 000 thousand and a deposit of CZK 4 040 thousand with CITIBANK a.s.

9. OTHER ASSETS

Accrued income primarily consists of accrued interest on long-term loans.

Deferred expenses primarily consist of deferred finance lease prepayments, software maintenance costs and subscription for newspapers. These expenses are charged on an accruals basis to the period to which they relate.

10. PROVISIONS

Provisions indicate temporary diminution in value of assets as disclosed in Notes 4, 5 and 7.

	Provision for intangible fixed assets	Provision for financial investments	Provisions for receivables	Total
1.1.2000	0	1 832 464	155 077	1 987 541
Additions to provisions	21 128	7 446	1 325	29 899
Releases of provisions	0	-182 967	- 3 418	-186 385
31.12.2000	21 128	1 656 943	152 984	1 831 055

The Company recorded provisions of CZK 21 128 thousand against research and development related to the technology and application of syndiotactic polystyrenes and synthesis of metallocene catalysts as these intangible assets are generally considered as non-utilizable.

Provisioning charges for the year ended 31 December 2000 principally consist of provisions against financial investments in LOG-I-CON, a.s. of CZK 7 446 thousand. The aggregate provisioning against this financial investment was CZK 7 910 thousand and CZK 465 thousand as of 31 December 2000 and 1999, respectively. In addition, the Company established provisions against financial investments in KAUCUK, a.s. amounting to CZK 153 982 thousand, in Kralupol, spol. s r.o. amounting to CZK 1 985 thousand, and in TOROL a.s. v likvidaci amounting to CZK 25 000 thousand. Furthermore, the Company released a provision of CZK 2 000 thousand against its financial investment in BETULA s r.o. due to a sale of this investment.

11. SHAREHOLDERS' EQUITY

The share capital of the Company consists of 181 334 764 registered shares, each with a nominal value of CZK 100. These shares take the book-entry form and are registered at the Securities Center. The shares are readily marketable.

Based upon a decision made by the general meeting of shareholders, the changes in equity in 2000 are as follows:

	1.1.2000	Retained earnings	Additions	31.12.2000
Share capital	18 133 476	--	--	18 133 476
Share premium	--	--	--	--
Reserve fund	68 413	944 240	--	1 012 653
Other capital funds	6 943	--	195*	7 138
Accumulated loss	--	--	--	--
Retained earnings	--	--	--	--
Profit of current period	944 240	-944 240	121 452	121 452
Total	19 153 072	0	121 647	19 274 719

* Based on an expert opinion the Company recorded additional land of CZK 195 thousand.

The profit made in respect of the year ended 31 December 2000 will be distributed pursuant to a decision of the general meeting of shareholders.

12. RESERVES

	Reserves for foreign exchange losses	Other	Total
1.1.2000	4 684	--	4 684
Addition to reserves	8	177 617	177 625
Use of reserves	-4 684	--	-4 684
31.12.2000	8	177 617	177 625

The Company recorded a reserve of CZK 175 273 thousand for issued guarantees for commitments of CHEMOPETROL BM a.s. As the liquidation of TOROL a.s. v likvidaci was completed and given that the Company became a legal successor to CHEMOPETROL GROUP, a.s. the Company created a reserve of CZK 2 344 thousand in respect of real-estate transfer taxation.

13. LONG-TERM PAYABLES

Long-term bonds in issue	Nominal value	Date of issue	Due date	Interest rate
Long-term bond I.	2 000 000	1998	2013	first two years 0 %, subsequent years 12.53 %
Long-term bond II.	1 300 000	1999	2007	issue price of CZK 665 190
Long-term bond III.	4 000 000	1999	2004	9 %, annual maturity
Total	7 300 000			

The net book value of issued bonds was CZK 6 771 418 thousand and CZK 7 300 000 thousand as of 31 December 2000 and 1999, respectively. The year-on-year difference was largely due to the Company using a net basis for recording bonds issued with discount with effect as of 2000. Had the Company used the same basis for recording bonds in 1999, the total long-term payables would have amounted to CZK 6 709 546 thousand as of 31 December 1999.

Interest expenses on issued bonds amounted to CZK 642 670 thousand and CZK 353 750 thousand for the years ended 31 December 2000 and 1999, respectively.

14. SHORT-TERM PAYABLES

Short-term trade accounts payable total CZK 27 330 thousand and CZK 106 322 thousand as of 31 December 2000 and 1999, respectively. The Company recorded no past due short-term payables as of 31 December 2000 (1999: CZK 537 thousand).

Related party payables total CZK 2 603 thousand and CZK 9 607 thousand as of 31 December 2000 and 1999, respectively. For details refer to Note 22.

15. BANK LOANS

a) Short-term Bank Loans

Bank	Currency	Due date	Interest rate	Total limit	Amount in CZK thousand 2000	Amount in CZK thousand 1999
Credit Lyonnais	CZK	--	PRIBOR*	200 000	--	299 300
Credit Lyonnais	CZK	5.1.2001	5.68%	--	200 000	--
ING Barings	CZK	--	PRIBOR*	800 000	--	--
ING Barings	CZK	5.1.2001	5.54%	--	80 000	--
ING Barings	CZK	30.4.2001	5.86%	--	25 850	--
ING Barings	CZK	6.4.2001	5.82%	--	29 300	--
ING Barings	CZK	27.3.2001	5.79%	--	50 000	--
ING Barings	CZK	9.3.2001	5.77%	--	16 250	--
ING Barings	CZK	5.1.2001	5.57%	--	200 000	--
ABN AMRO Bank	CZK	--	PRIBOR*	100 000	--	--
Total	--	--	--	1 100 000	601 400	299 300

* PRIBOR increases by the agreed-upon markup.

The principal balance and related interest are payable at maturity.

Interest expenses relating to short-term bank loans totaled CZK 15 039 thousand and CZK 29 287 thousand for the years ended 31 December 2000 and 1999.

b) Long-term Bank Loans

Bank	Total limit	Due date	Interest rate	Amount in CZK thousand 2000	Amount in CZK thousand 1999
Kreditanstalt für Wiederaufbau	34 706 th. EUR	30.6.2012	6M EURIBOR*	932 453	359 999
Kreditanstalt für Wiederaufbau	15 297 th. EUR	31.10.2009	6M EURIBOR*	218 047	--
Kreditanstalt für Wiederaufbau	40 702 th. EUR	30.10.2012	6M EURIBOR*	401 363	--
Citibank, N.A.	37 639 th. USD	15.8.2012	6M LIBOR*	893 065	--
Societe Generale Bank	6 698 th. EUR	16.6.2007	6M EURIBOR*	116 927	--
Česká spořitelna, a.s.	482 445 th. CZK	19.6.2007	6M PRIBOR*	48 245	--
Societe Generale Bank	27 601 th. EUR	19.9.2012	5.90 %	0	--
Komerční banka, a.s.	230 000 th. CZK	31.12.2003	3M PRIBOR*	94 315	--
Total	--	--	--	2 704 415	359 999

* PRIBOR increases by the agreed-upon markup.

During 2000, the Company entered into loan agreements with Kreditanstalt für Wiederaufbau for EUR 40 702 thousand and EUR 15 297 thousand to fund the construction of a polyethylene unit in CHEMOPETROL, a.s. These loans fall due for repayment in 2009 and 2012, respectively. Interest is payable semiannually. The loans bear interest at 6M EURIBOR plus the agreed-upon markup.

As of 31 December 2000, the Company made withdrawals of EUR 6 214 thousand and EUR 11 438 thousand under these loan agreement.

In order to purchase licenses for manufacturing polyethylene and polypropylene in CHEMOPETROL, a.s., the Company entered into a loan agreement with Citibank, N.A. for USD 37 639 thousand. This loan matures in 2012. Interest is payable semiannually. The loans bear interest at 6M USD LIBOR plus the agreed-upon markup. As of 31 December 2000, the Company made withdrawals of USD 23 618 thousand as of 31 December 2000. This loan has been guaranteed by US Export - Import Bank.

In order to fund the construction of a polypropylene unit in CHEMOPETROL, a.s. Litvínov the Company entered into loan agreements with Societe Generale and Česká spořitelna, a.s. These loans amount to EUR 6 698 thousand, EUR 27 601 thousand and CZK 482 445 thousand. Interest is payable semiannually. The loans amounting to EUR 6 698 thousand and CZK 482 445 thousand bear interest at 6M EURIBOR plus the agreed-upon markup and 6M PRIBOR plus the agreed-upon markup. The loan of EUR 27 601 thousand bears a fixed interest of 5.90 percent per annum.

During 2000, the company KAUČUK, a.s. rolled out its STYREN III - SMART investment project. In order to fund this project a loan agreement was entered into with Komerční banka a.s. The loan of CZK 230 000 thousand matures in 2003 and bears interest at 3M PRIBOR plus the agreed-upon margin.

Interest expenses relating to long-term bank loans for 2000 total CZK 66 395 thousand and CZK nil for the years ended 31 December 2000 and 1999, respectively.

c) Maturity of Bank Loans

Bank	Due within 1 year	Due 1-2 years*	Due 2-3 years*	Due 3-4 years*	Due 4-5 year*	Due over 5 years*	Total
Credit Lyonnais	200 000	--	--	--	--	--	200 000
ING Barings	80 000	--	--	--	--	--	80 000
ING Barings	25 850	--	--	--	--	--	25 850
ING Barings	29 300	--	--	--	--	--	29 300
ING Barings	50 000	--	--	--	--	--	50 000
ING Barings	16 250	--	--	--	--	--	16 250
ING Barings	200 000	--	--	--	--	--	200 000
Kredit. für Wiederaufbau	--	60 893	121 785	121 785	121 785	791 603	1 217 851
Kredit. für Wiederaufbau	--	--	76 685	76 685	76 685	306 743	536 798
Kredit. für Wiederaufbau	--	--	142 824	142 824	142 824	999 770	1 428 242
Citibank, N.A.	--	--	142 324	142 324	142 324	996 269	1 423 241
Societe Generale Bank	--	--	52 228	52 228	52 228	78 342	235 026
Česká spořitelna, a.s.	--	--	107 210	107 210	107 210	160 815	482 445
Societe Generale Bank	--	--	96 851	96 851	96 851	677 955	968 508
Komerční banka, a.s.	--	115 000	115 000	--	--	--	230 000
Total	601 400	175 893	854 907	739 907	739 907	4 011 497	7 123 511

* Balances show the contractual loan balance that has not yet been utilized as of 31 December 2000. The balance of loans not yet advanced was CZK 3 817 696 thousand. For details on the used balance refer to Note 15 b).

Amounts denominated in foreign currencies were re-translated using the foreign exchange rates of the Czech National Bank as of 31 December 2000.

16. OTHER LIABILITIES

Accrued expenses and estimated payables primarily consist of accrued interest on issued bonds, interest on short-term bank loans, amounts related to advisory and legal services. These costs are recorded on an accruals basis to the period to which they relate.

Deferred revenues consist of interest on issued short-term loans. These revenues are recorded on an accruals basis to the period to which they relate.

17. INCOME TAX

The Company incurred no tax liability for the year ended 31 December 2000 due to tax losses carried forward.

18. LEASES

The Company is committed to the following finance lease payments:

2000	Total lease payments	Paid at 31.12.2000	Due within 1 year	Due in following years
Cars	23 977	23 515	462	0

1999	Total lease payments	Paid at 31.12.1999	Due within 1 year	Due in following years
Cars	25 245	23 655	1 128	462

19. CONTINGENCIES AND COMMITMENTS

Company	Bank	Amount of guarantee as of 31.12. 2000	Type of guarantee	Due date	Purpose
KAUČUK, a.s.	ABN AMRO Bank N.V.	CZK 3 301 144 th.	Letter of Support	31.12.03	Syndicated loan facility
KAUČUK, a.s.	ABN AMRO Bank N.V.	CZK 1 000 000 th.	Contract of 29.9.1998	9.7.04	Loan for manufacturing technology
CHEMOPETROL, a.s.	CITIBANK a.s.	CZK 1 174 335 th.	Letter of Support	30.6.02	Syndicated loan facility
BENZINA a.s.	Komerční banka, a.s.	CZK 1 078 750 th. of 27.5.1998	Guarantee statement	30.6.05	Loan for gas construction of stations
BENZINA a.s.	Česká spořitelna, a.s.	CZK 1 078 750 th. of 27.5.1998	Guarantee statement	30.6.05	Loan for gas construction of stations
BENZINA a.s.	KAUČUK, a.s.	CZK 506 417 th.	Guarantee statement of 29.9.1998	31.12.07	Lease payments
BENZINA a.s.	Živnostenská banka, a.s.	CZK 300 000 th.	Guarantee statement of 13.10.2000	until canceled	Operating loan
BENZINA a.s.	Komerční banka, a.s.	CZK 229 685 th.	Guarantee statement of 29.5.2000	29.5.01	Operating loan
BENZINA a.s.	ABN AMRO Bank N.V.	CZK 200 000 th.	Guarantee statement of 7.4.2000	until canceled	Operating loan
BENZINA a.s.	CITIBANK a.s.	CZK 200 000 th.	Guarantee statement of 26.6.2000	until canceled	Operating loan
BENZINA a.s.	Raiffeisenbank, a.s.	CHF 3 986 th. CZK 89 695 th.	Letter of Comfort of 9.3.1998	30.9.03	Investment loan for gas stations
CHEMOPETROL BM, a.s.	ČSOB, a.s.	DEM 5 416 th. CZK 97 173	Aval of 11 bills of exchange to the order, guarantee statement	30.9.04	Loan for manufacturing technology
CHEMOPETROL BM, a.s.	ČSOB, a.s.	CZK 78 100 th.	Aval of 11 bills of exchange to the order, guarantee statement	30.9.04	Loan for manufacturing technology
AGROBOHEMIE a.s.	CITIBANK a.s.	CZK 40 500 th.	Guarantee statement	until canceled	Operating loan
Total		CZK 9 374 549 th.	of 29.6.2000		

* Amounts denominated in foreign currencies were re-translated using the foreign exchange rates of Czech National Bank as of 31 December 2000.

20. DETAILS OF REVENUES

The Company's main sources of revenues in 2000 and 1999 were as follows:

	2000	1999
Revenues from services	152 495	242 967
Dividends	66 838	75 460
Interest	779 227	436 960
Total	998 560	755 387

The Company generated no revenues from abroad for the year ended 31 December 2000.

21. STAFF COSTS

The average number of employees and management and staff costs paid for the years ended 31 December 2000 and 1999 are as follows:

2000	Number of employees	Payroll cost	Social security and health insurance	Social expenses
Employees	41	26 805	9 398	546
Management	15	28 344	9 920	--
Total	56	55 149	19 318	546

1999	Number of employees	Payroll cost	Social security and health insurance	Social expenses
Employees	63	48 534	15 470	745
Management	15	29 998	10 061	--
Total	78	78 532	25 531	745

The number of employees and management is stated as of the year-end date.

The members and former members of the Company's Board of Directors and Supervisory Board received bonuses of CZK 7 354 thousand and CZK 5 436 thousand for the years ended 31 December 2000 and 1999, respectively.

22. RELATED PARTIES

During 2000, the members of the Board of Directors received no loans, guarantees, advances or other benefits and held no shares of the Company. Intercompany transactions are set out below:

	Revenues		Expenses	
	2000	1999	2000	1999
CHEMOPETROL, a.s.	611 290	248 198	5 677	25 695
ČESKÁ RAFINÉRSKÁ, a.s.	15 492	87 860	75	--
KAUČUK, a.s.	61 557	71 671	1 051	7 095
BENZINA a.s.	301 334	314 636	5 633	8 869
AGROBOHEMIE a.s.	5 183	2 180	--	--
Total	994 856	724 545	12 436	41 659

The Company leases land and provides services, loans and advisory services to its related companies in the course of its ordinary business activities. Revenues from related companies amounted to CZK 994 856 thousand and CZK 724 545 thousand for the years ended 31 December 2000 and 1999, respectively. Of these balances, interest accounts for CZK 766 978 thousand and CZK 414 471 thousand, respectively.

The land administration as performed by CHEMOPETROL, a. s. and KAUČUK, a. s. represents the most significant component of expenses.

Intercompany balances as of 31 December 2000 and 1999 are as follows:

	Receivables		Payables	
	2000	1999	2000	1999
<i>Long-term loans</i>				
BENZINA a.s.	2 771 418	2 709 548	--	--
CHEMOPETROL, a.s.	6 610 100	4 359 999	--	--
AGROBOHEMIE a.s.	175 000	--	--	--
KAUČUK, a.s.	94 316	--	--	--
<i>Total long-term loans</i>	9 650 834	7 069 547		
<i>Short-term receivables and loans</i>				
CHEMOPETROL, a.s.	559 515	118 165	1 327	6 563
ČESKÁ RAFINÉRSKÁ, a.s.	16 703	12 849	--	--
KAUČUK, a.s.	358 000	90 383	269	2 327
BENZINA a.s.	300 228	821 943	1 007	717
AGROBOHEMIE a.s.	66 225	101 206	--	--
<i>Total short-term receivables and loans</i>	1 300 671	1 144 546	2 603	9 607
<i>Subscribed shares and investments</i>				
AGROBOHEMIE a.s.	456 840	--	--	--
<i>Total subscribed shares and investments</i>	456 840	--	--	--
Total	11 408 345	8 214 093	2 603	9 607

Deloitte & Touche

Auditor's Report to the Shareholders of UNIPETROL, a. s.

Based upon our audit, we issued the following audit report dated 24 April 2001 on the consolidated financial statements which are included in this document on pages 107 to 120:


"We have audited the accompanying consolidated financial statements of UNIPETROL, a. s., for the year ended 31 December 2000. These consolidated financial statements are the responsibility of the Company's Board of Directors. Our responsibility is to express an opinion on the consolidated financial statements, taken as a whole, based on our audit.

We conducted our audit in accordance with the Act on Auditors and the auditing standards issued by the Chamber of Auditors of the Czech Republic. Those standards require that we plan and conduct the audit to obtain reasonable assurance about whether the consolidated financial statements are free of material misstatements. An audit includes examining, on a test basis, the accounting records and other evidence supporting the amounts and disclosures in the consolidated financial statements. An audit also includes an assessment of the accounting principles used and significant estimates made by the Company in the preparation of the consolidated financial statements, as well as evaluation of the overall consolidated financial statements presentation. We believe that our audit provides a reasonable basis for our opinion on the consolidated financial statements.

In our opinion, the consolidated financial statements present fairly, in all material respects, the assets, liabilities and equity of UNIPETROL, a. s. Group as of 31 December 2000, the results of its operations and its financial position for the year then ended in accordance with the Accounting Act and applicable Czech regulations."

We have read other financial information included in this document for consistency with the audited financial statements. In our opinion, this information is consistent, in all material respects, with the audited financial statements.

Prague, 12 June 2001



Audit firm:

Deloitte & Touche spol. s r. o.

Certificate no. 79



Statutory auditor:

Stanislav Staněk

Certificate no. 1674

Statutory Balance Sheet (consolidated) as of 31 December 2000 (in TCZK)

	31.12. 2000	31.12. 1999
TOTAL ASSETS	77 238 796	68 515 291
A. Receivables for subscriptions	-	-
B. Fixed assets	52 422 091	45 467 424
B.I. Intangible fixed assets	2 217 098	2 030 821
B.II. Tangible fixed assets	48 886 811	42 900 634
B.III. Financial investments	807 931	474 608
B.IV. Goodwill	-	-
B.V. Investments in associated undertakings	510 251	61 361
C. Current assets	23 713 053	21 272 104
C.I. Inventory	8 289 173	7 038 464
C.II. Long-term receivables	160 073	124 950
C.III. Short-term receivables	10 686 912	9 602 522
C.IV. Financial assets	4 576 895	4 506 168
D. Other assets - temporary accounts of assets	1 103 652	1 775 763
TOTAL LIABILITIES	77 238 796	68 515 291
A. Equity	29 154 207	26 532 934
A.I. Registered capital	18 133 476	18 133 476
A.II. Capital funds	-	-
A.III. Funds created from net profit	1 068 613	102 714
A.IV. Profit (loss) of previous years	4 432 431	3 537 080
A.V. Profit (loss) of current period (+/-) excluding minority interests	3 162 464	1 922 811
A.V.1. Profit (loss) of current period (+/-)	3 170 414	1 921 707
A.V.2. Group share of associated undertakings (+/-)	-7 950	1 104
A.VI. Negative Goodwill (Badwill)	2 059 592	2 612 850
A.VII. Consolidation reserve fund	297 631	224 003
B. Liabilities	37 488 330	33 509 605
B.I. Reserves	1 133 805	768 243
B.II. Long-term payables	7 212 017	7 645 079
B.III. Short-term payables	16 812 915	13 908 562
B.IV. Bank loans	12 329 593	11 187 721
B.IV.1. Long-term bank loans	7 726 355	7 238 604
B.IV.2. Short-term bank loans	4 603 238	3 949 117
C. Other liabilities - temporary accounts of liabilities	1 525 505	919 655
D. Minority interests	9 070 754	7 553 097
D.I. Minority share capital	5 056 666	4 757 792
D.II. Minority capital funds	1 679	3 467
D.III. Minority funds created from net profit and retained earnings from previous years	2 771 411	2 122 611
D.IV. Minority profit (loss) of current period	1 240 998	669 228

Statutory Profit and Loss Account (consolidated) as of 31 December 2000 (in TCZK)

	31. 12. 2000	31. 12. 1999
Revenues from merchandise	10 888 569	9 622 597
Cost of goods sold	9 278 895	8 124 991
+ Sale margin	1 609 674	1 497 606
Production	64 110 887	42 186 570
Comprised of: Revenues from own products and services	63 595 555	41 973 375
Production consumption	54 137 157	35 557 964
Comprised of: Materials and energy consumption	49 341 187	30 613 509
Services	4 795 970	4 944 455
+ Added value	11 583 404	8 126 212
Personnel expenses	2 325 983	2 571 978
Depreciation of intangible and tangible fixed assets	2 886 347	2 640 403
Accounting for reserves and accruals to operating revenues	1 079 543	2 926 335
Addition to reserves and accruals to operating expenses	1 241 142	1 428 150
Other operating revenues	974 765	1 361 003
Other operating expenses	1 247 662	1 947 222
* Consolidated operating profit	5 936 578	3 825 797
Financial revenues	3 472 241	2 989 959
Comprised of: Interests received	370 204	187 691
Financial expenses	4 883 373	4 482 193
Comprised of: Interests paid	1 377 324	1 385 249
* Consolidated profit (loss) from financial operations	-1 411 132	-1 492 234
Income tax on ordinary income - due	1 184 106	466 735
Income tax on ordinary income - deferred	582 717	87 582
Income tax on ordinary income	1 766 823	554 317
** Consolidated ordinary income	2 758 623	1 779 246
Extraordinary income	137 329	136 633
Extraordinary expenses	140 203	401 499
Accounting for badwill	1 305 535	1 305 535
Accounting for goodwill	30 850	228 980
Income tax on extraordinary income - due	10 483	-
Income tax on extraordinary income - deferred	-391 461	-
Income tax on extraordinary income	-380 978	-
* Consolidated extraordinary income	1 652 789	811 689
*** Consolidated profit (loss) for current accounting period excluding group share of associated undertakings comprised of:	4 411 412	2 590 935
Comprised of:		
Consolidated profit (loss) for current accounting period	3 170 414	1 921 707
Profit (loss) for current accounting period	1 240 998	669 228
Group share of associated undertakings	-7 950	1 104
**** Consolidated profit (loss) for the current period	3 162 464	1 922 811

1. DESCRIPTION OF PARENT COMPANY AND STRUCTURE OF THE CONSOLIDATED GROUP

Incorporation of parent company

UNIPETROL, a.s. (hereinafter the "Company") was established by the National Property Fund of the Czech Republic by Memorandum of Association dated 27 December 1994. The Company was entered in the Register of Companies at the Regional Commercial Court in Prague, section B, part 3020, on 17 February 1995.

Ownership structure

The shareholders of the Company at 31 December 2000 are as follows:

The National Property Fund of the Czech Republic	63 %
Investment funds and other minority shareholders	37 %

Registered office of the Company

UNIPETROL, a.s.
O. Wichterleho 810
278 52 Kralupy nad Vltavou
Czech Republic

Head office

UNIPETROL, a.s.
Trojská 13
182 21 Praha 8
Czech Republic

Consolidated group activities

The Company operates as the holding company covering and administering the companies in the consolidated group (hereinafter the "Group"). The principal businesses of the Group include oil processing, production of commodity chemicals, semi-finished industrial fertilizers and polymer materials, including synthetic rubber. Furthermore, the Group's activities include distribution of fuel, operation of petrol stations and production and distribution of heat and electricity.

Apart from these principal activities, the Group performs a number of other services and businesses which are necessary to support the principal activities, including operation of a railway, leasing services, providing of loans, acting as economic and organizational advisers in the area of housing administration, agency activities for trade and services, and advisory services in the areas of personnel and internal and external communication.

Structure of UNIPETROL Group

The consolidated financial statements of the Company have been prepared for the accounting period between 1 January and 31 December 2000. The following chart shows subsidiaries that are included in the Group, ownership interest of the Parent Company and subsidiaries and the consolidation method applied.

Business name and registered office of each group company	Ownership interest of the Company in registered capital	Ownership interest in registered capital through subsidiaries	Consolidation method
Parent company			
UNIPETROL, a.s. O. Wichterleho 810 278 52 Kralupy nad Vltavou	--	--	Full
Subsidiaries			
CHEMOPETROL, a.s. Litvínov - Záluží 1 436 70 Litvínov	100,00 %	--	Full
KAUČUK, a.s. O. Wichterleho 810 278 52 Kralupy nad Vltavou	100,00 %	--	Full
ČESKÁ RAFINĚRSKÁ, a.s. Litvínov 436 70 Litvínov	51,00 %	--	Full
BENZINA a.s. Trojská 13a 182 21 Prague 8	78,23 %	17,56 %	Full
CHEMOPETROL - DOPRAVA a.s. Areál Chemopetrol 436 70 Litvínov	--	100,00 %	Full
B.U.T., s.r.o. Podkrušnohorská 1719 436 06 Litvínov	--	100,00 %	Full
PARAMO, a.s. Přerovská 560 530 06 Pardubice	70,88 %	--	Full
AGROBOHEMIE a.s. Roháčova 1099/83 130 00 Prague 3	50,00 %	--	Equity

Given that the investment in PARAMO, a.s. was acquired as of 19 December 2000, only the assets, liabilities and equity of PARAMO, a.s. were combined under the fully consolidation method. The profit and loss account for the year ended 31 December 2000 of PARAMO a.s. was not included in the consolidated results of the Group.

The following summary presents subsidiaries and associated companies in which the Company owns directly or indirectly (through subsidiaries) more than 20 percent of the share capital. These companies are not part of the Group, as the value of their equity share is insignificant to the Group. Sales and the assets of these companies in the consolidated Group are also not considered as significant.

Business name and registered office of the company	Ownership interest	Business name and registered office of the company	Ownership interest
UNIPETROL, a.s.			
SEGAS Uni a.s. "v likvidaci" Trojská 13 180 00 Prague 8	90,00 %	ALICHEM a.s. Kodaňská 46 100 10 Prague 10	16,66 %
Výzkumný ústav anorganické chemie, a.s. Revoluční 84 400 01 Ústí nad Labem	100,00 %	POLYMER INSTITUTE BRNO, spol. s r.o. Tkalcovská 2 656 49 Brno	50,00 %
Log-I-Con a.s. Hradecká 1151 500 02 Hradec Králové	45,00 %	UNIVERSAL BANKA, a.s. ¹ Senovážné náměstí 1588/4 110 00 Prague 1	15,625 %
KRALUPOL, spol. s r.o. Tyršova 535 278 01 Kralupy nad Vltavou	55,00 %	CELIO a.s. V Růžodolu 2 435 14 Litvínov	10,50 %
KAUČUK, a.s.			
K-PROTOS, a.s. areál Kaučuk 880 278 52 Kralupy nad Vltavou	70,00 %	Mateřská škola MARS, s.r.o. Štefánikova 679 278 01 Kralupy nad Vltavou	100,00 %
BENZINA a.s.			
BENZINA SLOVAKIA, a.s. Stromová 13 831 01 Bratislava	100,00 %	PETROTRANS, a.s. Pernerova 48 180 00 Prague 8	100,00 %
BENZINA Trade a.s. Trojská 13a 182 00 Prague 8	100,00 %		
CHEMOPETROL, a.s.			
Střední školy EDUCHEM, a.s. Okružní 129 435 13 Meziboří	100,00 %	CHEMOPETROL - CHEMTEZ, a.s. Litvínov - Záluží 1 436 70 Litvínov	100,00 %
INCHEM GROUP, a.s. Litvínov - Záluží 1 436 70 Litvínov	100,00 %	CHEMOPETROL BM, a.s. areál Chemopetrolu Litvínov - Záluží čp. 1 436 70 Litvínov 7	100,00 %
TERANET, a.s. Litvínov - Záluží 1 436 70 Litvínov	100,00 %	CHEMOPETROL - DSL spol. s r.o. v likvidaci Areál Chemopetrolu, dor.stř. 488 436 70 Litvínov 7	99,72 %
CHEMOPETROL PENTAR, s.r.o. Horní Slavkov čp. 870 357 31 Horní Slavkov	99,65 %	CITADELA VI. s.r.o. Podkrušnohorská čp. 1720 436 01 Litvínov	99,00 %
SPORTaS, s.r.o. Studentská 758 436 01 Litvínov	95,46 %	HC CHEMOPETROL, a.s. S. K. Neumanna 1598, zimní stadion 436 01 Litvínov	69,85 %
CHEMOPETROL CHEMINVEST s.r.o. Areál Chemopetr. a.s. (DS) 932 436 70 Litvínov 7	74,01 %	CELIO a.s. V Růžodolu 2 435 14 Litvínov	40,53 %
UNIVERSAL BANKA, a.s. Senovážné náměstí 1588/4 110 00 Prague 1	11,625 %		
PARAMO, a.s.			
PARAMET, a.s. Hlavanova 43 301 51 Plzeň	100,00 %	Paramo Trysk a.s. Přerovská 560 530 06 Pardubice	100,00 %

Business name and registered office of the company	Ownership interest	Business name and registered office of the company	Ownership interest
PARAMO OMA a.s. Borová 103 471 27 Stráž pod Ralskem	70,00 %	PARAMOPLAST, a.s. Přerovská 560 530 06 Pardubice	52,00 %
PARAMO – BIONA s.r.o. U cukrovaru 783 71 Olomouc – Holice	51,00 %	PARAMO-Bitumen s.r.o. Zbuzany č. 307 Rychnov nad Kněžnou	52,00 %
PARAMO-KARIMPEX, a.s. Slezská 320 735 14 Orlová	51,00 %	PARAMO Slovakia, a.s. Štefánikova 15 949 01 Nitra	70,00 %
PARAMO Polska sp. z o.o. Ul. Fabryczna 5 k. Kedzierzyna Kozla 47-208 Renska Wies	49,00 %	DŮM KULTURY PARAMO PARDUBICE, s.r.o. Gorkého čp. 2573 530 02 Pardubice	45,00 %
PARAMOBIT spol. s.r.o. Karlovarská 362 33 Hroznětín	88,00 %		
ČESKÁ RAFINÉRSKÁ, a.s. Česká rafinérská Slovakia s.r.o. Stromová 13 831 01 Bratislava	100,00 %	CRC Polska Sp. z o.o. Pl. Teatralny 8 Wroclaw	100,00 %
AGROBOHEMIE a.s. Lovochemie, a.s. Terezínská 147 410 17 Lovosice	93,71 %	ALIACHEM a.s. Kodaňská 46 100 10 Prague 10	50,17 %

On 28 August 2000, KAUČUK, a.s. submitted a proposal to the Regional Commercial Court to change the entry in the Register of Companies of Mateřská škola MARS, s.r.o., File C, Section 4097 - the reason being dissolution of the company with liquidation.

2. SIGNIFICANT ACCOUNTING POLICIES APPLIED BY THE GROUP

The consolidated financial statements were prepared in accordance with Czech accounting standards. Accounting principles and methods under these standards are different in some areas from the requirements of International Accounting Standards. For this reason, the financial statements prepared in compliance with Czech accounting standards can be also different in several aspects from the financial statements prepared in accordance with International Accounting Standards.

(a) Basis of Consolidation

The consolidated financial statements have been prepared in accordance with Accounting Act No. 563/1991 Coll. and relevant accounting regulations. The financial statements of the companies included in the Group are prepared for the year ended 31 December 2000. Consolidation principles declared by the Parent Company and the financial statements of the subsidiary companies, which form an integral part of the Group, are provided separately in the enclosures to the consolidated financial statements. These enclosures are available at the registered office of the Parent Company.

The accounts of subsidiaries, in which the Parent Company or other consolidated subsidiaries have more than a 50% ownership interest or a majority of voting rights and which are considered to be significant to the Group, have been included in the consolidated financial statements using the direct full consolidation method.

Associate companies in which the parent company or other consolidated subsidiaries have more than 20 % but less than a 50 % ownership interest and which are considered to be significant to the Group, have been recorded in the consolidated financial statements using the equity method of accounting and the direct full consolidation method.

General consolidation principles:

- i) Intercompany balances and transactions:
Intercompany receivables, payables, expenses, revenues, paid and received dividends have been fully eliminated. Gains and losses from the sale of the assets between the Group, if the assets have not been sold outside of the Group, have been fully eliminated.
- ii) Goodwill (negative goodwill) is amortized on a straight-line basis over five years. Positive goodwill is amortized in the year of acquisition when the future economic benefit in the form of profits or cash flows derived from such intangible asset is doubtful.
- iii) Adjustments to acquired assets that originated in 1996 as a difference between book value and a market valuation, are amortized over the period of 15 years.

(b) *Valuation of assets and liabilities*

The valuation policies applied by the Group in 2000 for assets and liabilities are as follows:

Intangible fixed assets

Intangible fixed assets are stated at acquisition cost, which includes the purchase price and all expenses connected with the acquisition. Intangible fixed assets costing less than TCZK 60 (until 31 December 1998 - TCZK 40) are charged to the profit and loss account in the period in which they are put into use.

Intangible fixed assets are depreciated over their estimated useful lives, i.e. 5 years except for licences, which are an integral part of the cost of technological equipment. These licences are depreciated over the period of their estimated use.

Depreciation is provided using the following methods and over the periods stated, according to the category of assets:

Category of assets	Basis	Depreciation period in years
Licences	Straight-line	3, 4 and 20
Software	Straight-line	4 - 5
Other intangible assets	Straight-line	5

Tangible fixed assets

Tangible fixed assets are recorded at acquisition cost, which includes the purchase cost, related freight costs, customs and other expenses connected with the acquisition.

Expenditures for technical improvements increase the acquisition cost of tangible fixed assets. The cost of repairs and maintenance is charged to the profit and loss account when incurred.

Interest and other financial expenditures connected with the acquisition of tangible fixed assets are capitalized. Interest is capitalized only to the date in which the fixed assets are put into use.

Valuation of fixed assets internally produced includes direct material, wages and overhead directly related to the production of the asset until the asset is put into use.

Tangible fixed assets that were newly ascertained or donated are accounted for by a credit entry to the account of accumulated depreciation/capital funds. These tangible fixed assets are stated at replacement cost. Land that was acquired at no charge, i.e. through donated or newly ascertained land, is valued at replacement cost and is credited to capital funds.

Tangible fixed assets costing less than TCZK 40 are charged to the profit and loss account in the period in which they are put into use.

Tangible fixed assets are depreciated over their estimated useful life.

Depreciation is provided using the following methods and over the periods stated, according to the category of assets:

Category of assets	Basis	Depreciation period in years
Buildings and constructions	Straight-line	25 - 60
Machines and equipment	Straight-line	4 - 50
Catalysts and articles from precious metals	Straight-line	1 - 15
Furniture and fixture	Straight-line	4 - 25
Vehicles	Straight-line	4 - 17
Adjustment to acquired assets	Straight-line	15

Financial investments

Long-term investments in companies, which do not form part of the Group, are accounted for at cost. Other securities and ownership interests are carried at cost. Dividends from these investments are included in revenues from financial investments.

Inventories

Purchased inventories (materials, spare parts and merchandise) are valued at cost using the weighted average method. Acquisition cost of inventories includes purchase price and other costs directly related to the acquisition.

Work in progress and finished goods are valued at the actual cost, which includes direct costs of production, direct wages and manufacturing overheads.

Accounts receivable

Long-term and short-term accounts receivable are recognized in nominal value.

*Creation of provisions and reserves**Long-term financial investments*

The Group establishes provisions for financial investments as equal to the difference between the market value (or equity share) and book value of the financial investments. Market value is either the value of the investment on the last trading day of the accounting period or the value as determined by an independent expert.

Inventories

Provisions are created when the book value is greater than the current market value of relevant inventories.

Accounts receivable

Provisions are determined based on the aging structures of accounts receivable as follows:

- provision of 100 % for receivables past due more than 360 days;
- provision of 50 % for receivables past more than 180 days;
- provision of 25 % for receivables past due more than 90 days;
- provision of 100 % for other bad debts where collectibility is uncertain.

Provisions for the full amount outstanding are created for receivables from debtors in bankruptcy and composition proceedings, from debtors in liquidation, or receivables litigated in court.

Reserves

The Group establishes legal reserves for the repair and maintenance of tangible fixed assets and reserves for environmental damage and clean-up operations.

Other reserves are created for ecological damages, reclamation of light ash stowage, planned liquidation of tangible and intangible fixed assets and estimated expenditures related to the fulfillment of obligations as a result of warranty claims.

(c) Foreign currency translations

The Group uses the Czech National Bank ("the CNB") effective exchange rate at the transaction date for the translation of foreign currency transactions or a fixed rate of exchange for a defined period. This fixed rate is adjusted to reflect its movement and variance from the official rate of the CNB. During the year, foreign exchange rate losses and gains are only recognized when realized at the time of settlement.

At the balance sheet date, assets and liabilities denominated in a foreign currency are translated using the effective exchange rate promulgated by the CNB. Unrealized foreign exchange gains and losses are recognized in the balance sheet and a reserve is created for unrealized foreign exchange losses. No reserve is created if there are unrealized foreign exchange losses that offset the impact of foreign exchange losses recognized in the same amount, currency and period or when foreign exchange risks are covered by hedging instruments.

(d) Revenues and expenses

In accordance with the principle of conservatism the Group records reserves and provisions for the coverage of all risks, losses and impairment that are known at the balance sheet date. The Group does not account for contingent assets.

Revenues and expenses are accounted for under the accrual concept in the year to which they relate.

(e) Loans payable

Loans are stated at their nominal value. Loans which fall due within one year from the balance sheet date are considered to be short-term loans.

(f) Long-term payables from issued bonds

Payables from issued bonds are recorded at their nominal value. In the case of bonds with a yield determined as equal to a difference between their nominal value and rate of issue, beginning for the year 2000, payables are recorded in the amount of discount value and accrued expenses related to these bonds. This change of the accounting method applied does not have any impact on profit/(loss) of the Group.

(g) Finance leases

Finance lease and relevant installments are accounted for in the period to which they relate, taking into consideration their nature and timing. The asset acquired in such a manner is accounted for in relevant account of tangible fixed assets in its disposal value or replacement value at the moment of leased asset repurchase.

(h) Government assistance

Subsidies are recorded as revenues in the period in which the related expense is recognized, taking into consideration its nature and timing. Government assistance that is provided for fixed asset acquisition and that is declared by the Governmental authorities to be a capital increase is accounted for as other capital funds.

(ch) Corporate income tax - deferred

The Group recognizes deferred tax assets and liabilities based on the temporary differences between the accounting and tax net book value of fixed assets, reserves recorded above the limits sets out in the Reserve Act, provisions charged to expenses and from deductible tax losses based on the use of the expected tax rate for the subsequent accounting and taxation period.

3. CHANGES IN THE PRINCIPLES OF CONSOLIDATION

For the year ended 31 December 2000, the investment in AGROBOHEMIE a.s. was recorded in the consolidated financial statements in accordance with the equity method of accounting. For the year ended 31 December 1999, the Group's ownership interest in the assets, liabilities and profit and loss account of AGROBOHEMIE a.s. was recorded in the consolidated financial statements.

The change in the method of accounting for the Group's investment in AGROBOHEMIE a.s., compared with the prior year, is a result of the change in the Group's ability to exercise significant influence over the operations of AGROBOHEMIE a.s. The comparable data for the year ending 31 December 1999 was adjusted to ensure consistency with the year ended 31 December 2000. The following table presents an overview of all significant adjustments.

	(TCZK)
Fixed assets	
Balance at Dec 31, 1999, before adjustment	45,756,145
Intangible fixed assets	-6
Tangible fixed assets	-440
Financial investments	-349,636
Securities in equivalence consideration	61,361
Balance at Dec 31, 1999, after adjustment	45,467,424
Current assets	
Balance at Dec 31, 1999, before adjustment	21,134,770
Long-term receivables	-108,557
Short-term receivables	247,621
Financial assets	-1,730
Balance at Dec 31, 1999, after adjustment	21,272,104
Equity	
Balance at Dec 31, 1999, before adjustment	26,532,934
Funds created from profits	-30
Retained profit (loss) from prior years	-569
Profit (loss) of accounting period (+/-)	-1,104
Share in profit (loss) in equivalence consideration (+/-)	1,104
Consolidated reserve fund	599
Balance at Dec 31, 1999, after adjustment	26,532,934
Liabilities	
Balance at Dec 31, 1999, before adjustment	33,604,470
Reserves	-100
Short-term liabilities	-41,265
Bank loans and borrowings	-53,500
Balance at Dec 31, 1999, after adjustment	33,509,605
Minority equity	
Balance at Dec 31, 1999, before adjustment	7,614,458
Minority registered capital	-50,760
Minority profit funds, including retained profit from prior years	-9,497
Minority profit (loss) of current year	-1,104
Balance at Dec 31, 1999, after adjustment	7,553,097
Gross margin	
Balance at Dec 31, 1999, before adjustment	1,557,500
Sales of goods purchased for resale	-802,142
Cost of goods sold	742,248
Balance at Dec 31, 1999, after adjustment	1,497,606

4. DOMESTIC AND FOREIGN INVESTMENT SECURITIES OWNED BY THE GROUP

	Ownership interest(%)	Number of shares	Nominal value per share	Acquisition cost	Revenues
BENZINA SLOVAKIA, a.s.	100,00	163	TSKK 500	71,871	--
BENZINA TRADE a.s.	100,00	100	10	1,000	--
CELIO a.s.	--	97	1 000	--	--
CELIO a.s.	--	1	10	--	--
CELIO a.s. - total investment share	51,06	--	--	78,333	--
CITADELA VI. s.r.o.	99,00	--	--	35,452	--
CRC Polska Sp. Z o.o.	100,00	--	--	439	--
ČESKÁ RAFINÉRSKÁ SLOVAKIA s.r.o.	100,00	--	--	167	--
DŮM KULTURY PARAMO Pardubice s.r.o.	45,00	--	--	45	--
HC CHEMOPETROL, a.s.	69,85	4751	100	15,203	--
CHEMOPETROL BM, a.s.	100,00	200	100	21,723	--
CHEMOPETROL - DSL spol. s r.o. in liquidation	99,72	--	--	34,963	--
CHEMOPETROL CHEMINVEST s.r.o.	74,01	--	--	5,834	1 274
CHEMOPETROL - CHEMTEZ, a.s.	--	266	100	--	--
CHEMOPETROL - CHEMTEZ, a.s.	--	1 200	0,1	--	--
CHEMOPETROL - CHEMTEZ, a.s.	100,00	--	--	27,860	--
CHEMOPETROL PENTAR, s.r.o.	99,65	--	--	40,344	--
INCHEM GROUP, a.s.	100,00	100	10	1,000	--
K-PROTOS, a.s.	70,00	13 797	1	11,943	--
KRALUPOL, spol. s r.o.	55,00	--	--	24,660	--
Log-I-Con a.s.	45,00	900	10	9,000	--
Mateřská škola MARS, s.r.o.	100,00	--	--	200	--
PARAMET, a.s.	100,00	100	10	551	--
PARAMO OMA, a.s.	70,00	70	13	98	--
PARAMO Polska	49,00	--	--	134	--
PARAMO Slovakia, a.s.	70,00	700	TSKK 1	558	--

5. DOMESTIC AND FOREIGN INVESTMENT SECURITIES OWNED BY COMPANIES IN THE GROUP

	Ownership interest(%)	Number of shares	Nominal value per share	Acquisition cost	Revenues
PARAMO Trysk, a.s.	100,00	133	1,000	133,600	--
PARAMO - BIONA s.r.o.	51,00	--	--	2,550	--
PARAMO - Bitumen s.r.o.	52,00	--	--	52	--
PARAMO - KARIMPEX, A.S.	51,00	51	10	561	--
PARAMO BIT spol. s r.o.	88,00	--	--	20,600	--
PARAMO PLAST, a.s.	52,00	52	10	520	--
PETROTRANS, a.s.	100,00	10	100	5,295	--
POLYMER INSTITUTE BRNO, spol. s r.o.	50,00	--	--	43,671	--
SEGAS Uni a.s. "in liquidation"	90,00	261	10	2,700	--
Střední školy EDUCHEM, a.s.	100,00	11,000	1	13,967	--
SPORTaS, s.r.o.	95,46	--	--	33,335	--
TERANET, a.s.	100,00	45,000	1	38,511	6,238
UNIVERSAL BANKA, a.s. "in bankruptcy"	27,25	4,360	100	442,286	--
Výzkumný ústav anorganické chemie, a.s.	100,00	50,015	1	49,186	--
Total				1,168,212	7,512
Provision				- 702,637	--
Total				465,575	7,512
Other financial investments				386,192	--
Provisions				- 43,836	--
Total				342,356	--
Financial investments in total				807,931	7,512

5. ACCOUNTS RECEIVABLE

(a) Short-term receivables

Short-term receivables, written down by provisions for doubtful receivables of TCZK 1,788,589 (1999 - TCZK 1,488,713) amounted to TCZK 10,686,912 (1999 - TCZK 9,602,522). Receivables totaling TCZK 1,091,258 (1999 - TCZK 854,599) were past due by more than 180 days.

Short-term trade receivables amounted to TCZK 10,636,996 (1999 - TCZK 6,768,248). Provisions for these receivables were created to the value of TCZK 1,205,861 (1999 - TCZK 812,641).

(b) Long-term receivables

Long-term receivables as of 31 December 2000 amounted to TCZK 160,073 (1999 - TCZK 124,950).

Name of the company	Description	Amount
CHEMOPETROL, a.s.	Receivables from merchandise sold to subsidiaries, due 2001 - 2003, interest rate 12 % p.a., and 17 % p.a. respectively	21,105
	Receivable from the town of Litvínov originated in the course of sale of financial investment in HC CHEMOPETROL, a.s.	2,700
KAUČUK, a.s.	Receivable from sale of ice-hockey stadium to the town of Kralupy nad Vltavou.	39,200
	Receivable from sale of cleaner station to Vodárna Kladno.	42,467
	Other receivables from sale of fixed assets.	25,514
ČESKÁ RAFINÉRSKÁ, a.s.	Receivable from receivables assignment to Bena a.s., due within 3 years.	27,829
B.U.T., s.r.o.	Residential houses sold to Quick I. v.o.s., installment calendar until 2003.	1,258
Total		160,073

6. ACCOUNTS PAYABLE

(a) Short-term payables

Short-term payables amounted to TCZK 16,812,915 as at 31 December 2000 (1999 - TCZK 13,908,562). Short-term trade payables past due by more than 180 days amounted to TCZK 707 as of 31 December 2000 (1999 - TCZK 805).

(b) Long-term payables

As of 31 December 2000, long-term payables amounted to TCZK 7,212,017 (1999 - TCZK 7,645,079).

In 1998, the Company issued the first issue of bonds in the amount of TCZK 2,000,000. The principal amount of bonds is due in 2013. The interest rate was determined as zero percent p.a. for the first two years, and as 12.53 % p.a. for the third and each subsequent year from the issue date.

In 1999, the Company issued the second issue of zero-coupon bonds with a nominal value of TCZK 1,300,000 and discount value of TCZK 665,990. The principal amount and interest are due in 2007.

Furthermore, the Company issued the third issue of zero-coupon bonds in the amount of TCZK 4,000,000. The principal amount is due in 2004. The interest rate is nine percent p.a. and is payable on an annual basis.

The proceeds from the first and second bond issues have been used for providing long-term loans to BENZINA a.s., with the same due dates as the above mentioned bonds and interest rates of 11.187 % p.a., and 8.92 % p.a., respectively. The proceeds from the third bond issue have been used for providing a long-term loan to CHEMOPETROL, a.s. with the same due date as the above-mentioned issue and with an interest rate of 9.1 % p.a.

Other long-term payables as of 31 December 2000 amounted to TCZK 440,599 (1999 - TCZK 345,935), of which the largest balances included an installment of licence paid by CHEMOPETROL, a.s. to UNIVATION Technologies in 2002 in the amount of TCZK 289,270, retention fee related to the invoicing of investments made by Linde-KCA-Dresden in the amount of TCZK 29,283 and payables under advance payments paid by the clients through the BENZINA card in the amount of TCZK 66,728.

7. FINANCE LEASES

The Group is committed to payments under finance leases as follows:

Subject-matter of lease	Total lease installments	Paid to 31 Dec, 2000	Due within 1 year	Due in following years
Vehicles	164,956	137,938	9,258	17,760
Machinery, equipment and technologies	3,486,279	2,614,896	350,927	520,456
Others	220,987	187,043	19,920	14,024
Total	3,872,222	2,939,877	380,105	552,240

8. EQUITY

In 2000, the equity of the Group changed as follows:

	(in TCZK)
	Equity
Balance as of 1 Jan, 2000	26,532,934
Profit for the year 2000	3,162,464
Withholding tax on dividends paid within the Group	- 12,799
Drawing of funds created from profit	- 8,413
Additions to other capital funds - donations accepted and subsidies	1,055
Newly identified land	195
Impact of PARAMO, a.s. inclusion into the Group	752,277
Impact of increase of Group ownership interest in BENZINA a.s.	39,563
Depreciation charge of negative goodwill in 2000	- 1,305,536
Other	-7,533
Balance as of 31 Dec, 2000	29,154,207

9. SHARE CAPITAL

The share capital of the Company amounts to TCZK 18,133,476 and comprised 181,334,764 registered shares, each with a nominal value of CZK 100. Registered shares are registered at the Securities Center and are readily marketable.

10. BANK LOANS AND FINANCIAL BORROWINGS

(a) Long-term bank loans

Recipient Bank / Currency	Due date	Security	Balance as at 31 December 2000 (in TCZK)
UNIPETROL, a.s.			
Kreditanstalt für Wiederaufbau / EUR	30. 06. 2012	CHEMOPETROL, a.s. guarantee	932,453
Kreditanstalt für Wiederaufbau / EUR	31. 10. 2009	CHEMOPETROL, a.s. guarantee	218,047
Kreditanstalt für Wiederaufbau / EUR	30. 10. 2012	CHEMOPETROL, a.s. guarantee	401,363
Citibank, N.A./USD	15. 08. 2012	US EXIM Bank guarantee	893,065
Societe Generale Bank / EUR	16. 06. 2007	CHEMOPETROL, a.s. guarantee	116,927
Česká spořitelna, a.s. / CZK	19. 06. 2007	CHEMOPETROL, a.s. guarantee	48,245
Societe Generale Bank / EUR	19. 09. 2012	CHEMOPETROL, a.s. guarantee	0
Komerční banka, a.s. / CZK	31. 12. 2003	KAUČUK, a.s. guarantee	94,315
Total			2,704,415
CHEMOPETROL DOPRAVA, a.s.			
ČSOB, a.s. / CZK	31. 03. 2003	Guarantee - Letter of Comfort CHEMOPETROL, a.s.	25,157
Total			25,157
KAUČUK, a.s.			
Syndicated loan from consortium of banks CITIBANK / DEM	19.07.2004	UNIPETROL, a.s. guarantee	2,475,858
Total			2,475,858
BENZINA a.s.			
Raiffeisenbank / CHF	30.09.2003	UNIPETROL, a.s. guarantee + right to pledge real estate	42,764
Komerční banka, a.s. / CZK	30.06.2005	UNIPETROL, a.s. guarantee + right to pledge real estate	1,732,000
Total			1,774,764
CHEMOPETROL, a.s.			
CITIBANK, a.s. / EUR	17.06.2002	Unsecured	424,065
Total			424,065
PARAMO, a.s.			
Komerční banka, a.s. / CZK	30.06.2004	Right to pledge real estate	105,093
Komerční banka, a.s. / USD	30.06.2004	Right to pledge real estate	62,628
Komerční banka, a.s. / CZK	31.08.2008	Bill of exchange	154,375
Total			322,096
Long-term loans in total			7,726,355

During 2000, the Company entered into loan agreements with Kreditanstalt für Wiederaufbau for EUR 40 702 thousand and EUR 15 297 thousand to fund the construction of a polyethylene unit in CHEMOPETROL, a.s. These loans are due for repayment in 2009 and 2012, respectively. Interest is payable semiannually. The loans bear interest at 6M EURIBOR plus the agreed-upon markup. As of 31 December 2000, the Company made withdrawals of EUR 6 214 thousand and EUR 11 438 thousand, respectively.

In order to purchase licenses for manufacturing polyethylene and polypropylene in CHEMOPETROL, a.s., the Company entered into a loan agreement with Citibank, N.A. for USD 37 639 thousand. This loan matures in 2012. Interest is payable semiannually. The loans bear interest at 6M USD LIBOR plus the agreed-upon markup. As of 31 December 2000, the Company made withdrawals of USD 23 618 thousand as of 31 December 2000. This loan has been guaranteed by US Export - Import Bank.

In order to fund the construction of a polypropylene unit in CHEMOPETROL, a.s. Litvínov the Company entered into loan agreements with Societe Generale and Česká spořitelna, a.s. These loans amount to EUR 6 698 thousand, EUR 27 601 thousand and CZK 482 445 thousand. Interest is payable semiannually. The loans amounting to EUR 6 698 thousand and CZK 482 445 thousand bear interest at 6M EURIBOR plus the agreed-upon markup and 6M PRIBOR plus the agreed-upon markup. The loan of EUR 27 601 thousand bears a fixed interest of 5.90 percent per annum.

During 2000, the company KAUČUK, a.s. rolled out its STYREN III - SMART investment project. In order to fund this project a loan agreement was entered into with Komerční banka, a.s. The loan of CZK 230 000 thousand matures in 2003 and bears interest at 3M PRIBOR plus the agreed-upon margin.

(b) Short-term bank loans and financial borrowings

Recipient/currency	Currency	Balance at 31 Dec 2000 in TCZK
UNIPETROL, a.s.		
Credit Lyonnais / CZK	Unsecured	200,000
ING Barings / CZK	Unsecured	401,400
Total		601,400
CHEMOPETROL, a.s.		
CITIBANK, a.s. / EUR, see note 6(a)	Unsecured	750,269
Komerční banka, a.s. / CZK	Unsecured	11,444
ING Barings / CZK	Unsecured	200,000
ABN AMRO Bank / CZK	Unsecured	5,348
ABN AMRO Bank / EUR	Unsecured	16,397
ABN AMRO Bank / USD	Unsecured	27,814
Total		1,011,272
KAUČUK, a.s.		
Komerční banka, a.s. / CZK	Unsecured	34,157
Midland Bank / CZK	Unsecured	31,986
CITIBANK, a.s. / CZK	Unsecured	239
Consortium of the banks of CITIBANK / DEM, see note 6(a)	UNIPETROL, a.s.	825,286
Total		891,668
BENZINA a.s.		
Komerční banka, a.s. / CZK, see note 6(a)	UNIPETROL, a.s. + real estate collateral	425,500
Komerční banka, a.s. / CZK	UNIPETROL, a.s. + real estate collateral	229,685
Raiffeisen bank / CHF, see note 6(a)	UNIPETROL, a.s. + real estate collateral	24,436
CITIBANK, a.s. / CZK	UNIPETROL, a.s. guarantee	200,000
Živnostenská banka, a.s. / CZK	UNIPETROL, a.s. guarantee	300,000
Total		1,179,621
CHEMOPETROL - DOPRAVA, a.s.		
ČSOB, a.s. / CZK	CHEMOPETROL, a.s. - Letter of Comfort	22,000
Total		22,000
ČESKÁ RAFINÉRSKÁ, a.s.		
Societe Generale / CZK	Unsecured	51,681
Total		51,681
PARAMO, a.s.		
Komerční banka, a.s. / CZK	Tangible fixed assets pledge agreement	360,000
Komerční banka, a.s. / CZK	Tangible fixed assets pledge agreement	42,162
Komerční banka, a.s. / CZK	Bill of exchange	23,750
Komerční banka, a.s. / CZK	Pledge of receivables	4,584
Komerční banka, a.s. / USD	Pledge of receivables	100,000
ČSOB, a.s. / CZK	Unsecured	79
ČSOB, a.s. / CZK	Unsecured	1
ČSOB, a.s. / CZK	Pledge of receivables	39,470
BNP Dresdner Bank / USD	Pledge of receivables, bill of exchange, Tangible fixed assets pledge agreement	250,499
BNP Dresdner Bank / DEM	Tangible fixed assets pledge agreement	25,051
Total		845,596
Total short-term loans		4,603,238

11. RESERVES

	Legal reserve	Foreign exchange loss reserve	Other reserves	Total
Balance at 1 Jan, 2000 *	503 224	165 535	332 132	1,000,891
Creation of reserve	158 756	106 497	647 856	913,109
Drawing of reserve	- 276 081	- 132 097	- 372 017	- 780,195
Balance at 31 Dec 2000	385 899	139 935	607 971	1,133,805

*Reserve balance as at January 1, 2000, was increased by reserves in the amount of TCZK 232,648, created by PARAMO, a.s..

12. DETAIL OF REVENUES

The Group generated its revenues particularly from the sale of the oil products. Sales of the Group were as follows:

		Domestic sales	Export	Total
Products sold	2000	41,568,470	20,960,470	62,529,200
	1999	25,142,357	15,926,733	41,069,090
Services provided	2000	1,038,654	27,701	1,066,355
	1999	880,270	24,015	904,285
Sales of goods	2000	10,366,357	522,212	10,888,569
	1999	9,622,597	--	9,622,597
Total sales	2000	52,973,741	21,510,383	74,484,124
	1999	35,645,224	15,950,748	51,595,972
Other performance	2000	5,153,332	0	5,153,332
	1999	213,195	--	213,195
Total	2000	53,556,606	21,510,382	75,066,988
	1999	35,858,419	15,950,748	51,809,167

13. PROFITS AND LOSS FROM THE SALE OF FIXED ASSETS AND INVENTORIES WITHIN THE GROUP

(a) Fixed assets

Supplier	Customer	Profit (loss) from sale	
		2000	1999
CHEMOPETROL, a.s.	ČESKÁ RAFINÉRSKÁ, a.s.	1,945	23,159
KAUČUK, a.s.	ČESKÁ RAFINÉRSKÁ, a.s.	9,171	5,254
KAUČUK, a.s.	UNIPETROL, a.s.	--	2,090
ČESKÁ RAFINÉRSKÁ, a.s.	KAUČUK, a.s.	--	42
CHEMOPETROL, a.s.	CHEMOPETROL - DOPRAVA a.s.	1,157	--
Total		12,273	30,545

In accordance with the consolidation principles described in note 2(a) the total proceeds from the sale of fixed assets within the Group were eliminated on consolidation.

(b) Inventories

Supplier	Customer	Profit (loss) from sale	
		2000	1999
CHEMOPETROL, a.s.	KAUČUK, a.s.	37,248	--
KAUČUK, a.s.	ČESKÁ RAFINÉRSKÁ, a.s.	--	462
ČESKÁ RAFINÉRSKÁ, a.s.	BENZINA a.s.	27,709	11,989
ČESKÁ RAFINÉRSKÁ, a.s.	KAUČUK, a.s.	1,498	--
ČESKÁ RAFINÉRSKÁ, a.s.	CHEMOPETROL - DOPRAVA a.s.	--	83
ČESKÁ RAFINÉRSKÁ, a.s.	CHEMOPETROL, a.s.	7,386	- 1,074
PARAMO, a.s.	BENZINA a.s.	4	--
ČESKÁ RAFINÉRSKÁ, a.s.	PARAMO, a.s.	62	--
Total		73,907	11,460

In accordance with the consolidation principles described in note 2(a) the proceeds from the sale of inventories within the Group were eliminated on consolidation.

14. STAFF COSTS

The number of employees and managers and staff costs for the years ended 31 December 2000 and 1999, respectively, are as follows:

2000	Number of employees	Wages and salaries	Social and health insurance	Social expense
Employees	6,540	1,571,450	540,472	40,460
Management	72	114,143	39,736	2,936
Total	6,612	1,685,593	580,208	43,396
1999	Number of employees	Wages and salaries	Social and health insurance	Social expense
Employees	7,675	1,741,461	593,538	55,812
Management	76	121,876	42,070	683
Total	7,751	1,863,337	635,608	56,495

During 2000, the members of statutory, management and supervisory bodies in the Group received remuneration of TCZK 16,786 (1999 - TCZK 16,538).

15. BILLS OF EXCHANGE, GUARANTEES AND OTHER COMMITMENTS AND CONTINGENCIES

The following third party guarantees and other commitments and contingencies:

Financial instrument	Guarantees for payables included in the balance sheet	Other guarantees (for payables not included in the balance sheet)	Total
Co-accepted bills of exchange for bank loans	--	503,459	503,459
Own bills of exchange	--	370,991	370,991
Other bills of exchange	158,815	--	158,815
Guarantees for bank loans and bonds	15,881,196	155,779	16,036,975
Customs guarantees	--	44,881	44,881
Total	16,040,011	1,075,110	17,115,121

16. SIGNIFICANT EVENTS AFTER THE BALANCE SHEET DATE

Penzijní Fond CERTUM RENTA a.s. "in liquidation" was put into bankruptcy on the basis of a resolution made by the Municipal Court in Prague on 14 March 2001.

The companies Segas UNI, a.s. "in liquidation" and Chemopetrol DSL, spol. s r.o. "in liquidation" were removed from the Register of Companies as of 22 March 2001 and 8 January 2001, respectively.

On 26 March 2001, a decrease in the share capital of BENZINA a.s. to TCZK 420,778 was entered into the Register of Companies held at the Municipal Court in Prague.

On 11 April 2001, a "Mandatory Buyout Offer" was made in respect of all shares issued by ALIACHEM a.s., as set out in S. 183b (1) of the Commercial Code.

In April, the Company entered into an agreement to acquire an equity investment in C.H.T., a.s. The acquired equity share is equal to 100 % of the registered share capital. The transaction will be completed following a payment by 30 June 2001.

V roce 2001 vydal **Unipetrol, a. s.**
Konzultace obsahu, design, produkce, výroba: **KUKLIK**
Grafická úprava: Jan Šafář
Fotografie: Zuzana Kačerová, Petr Krejčí, Milan Sklenička, archiv Unipetrol
Tisk: Polygrafický závod Losenický, Nové Město nad Metují

Published by **Unipetrol, a. s.** in 2001
Content consulting, design, production and translation by **KUKLIK**
Layout: Jan Šafář
Photography: Zuzana Kačerová, Petr Krejčí, Milan Sklenička, the Unipetrol archives
Printed by Polygrafický závod Losenický, Nové Město nad Metují