


Roční zpráva /2001/ Year Report





3 Hlavní strategické a investiční záměry 4 Struktura hlavních kapitálových účastí 5
 Úvodní slovo předsedy představenstva 6 Orgány společnosti 8 Organizační schéma
9 INFORMAČNÍ ČÁST Strategické cíle 10 Změny struktury majetkových účastí
 12 Finanční strategie 18 Investiční činnost 19 Životní prostředí 22 Obchod
 a logistika 25 Výzkumná činnost 28 Zaměstnanci Unipetrolu 31 Vztahy s veřej-
 ností 32 Výsledky hospodaření 34 Chemopetrol, a.s. 38 Kaučuk, a.s.
 39 Česká rafinérská, a.s. 40 Benzina a.s. 41 Paramo, a.s. 42 Spolana a.s.
 43 Zpráva dozorčí rady 44 **AUDIT - NEKONSOLIDOVANÁ ČÁST** Zpráva audito-
 ra 47 Rozvaha 48 Výkaz zisků a ztrát 50 Přehled o peněžních tocích
 51 Příloha k účetní závěrce 52 **AUDIT - KONSOLIDOVANÁ ČÁST** Zpráva
 auditora 67 Rozvaha 68 Výkaz zisků a ztrát 70 Příloha k účetní závěrce 71

INTRODUCTORY SECTION Basic Facts about the Unipetrol Group 2 The Unipetrol
 Group in 2001 3 Major Strategic and Investment Objectives 4 Structure of Capital
 Interests 5 Introductory Statement by the Chairman of the Board of Directors 6
 Corporate Bodies 8 Organisational Structure 9 **INFORMATIONAL SECTION**
 Strategic Goals 10 Changes in Ownership Structure 12 Financial Strategy 18
 Investment Activity 19 Environment 22 Business Activities and Logistics 26
 Research 28 Unipetrol Employees 31 Public Relations 33 Financial Results 34
 Chemopetrol 38 Kaučuk 39 Česká rafinérská 40 Benzina 41
 Paramo 42 Spolana 43 Supervisory Board Report 44 **AUDIT - UNCONSOLIDATED**
SECTION Auditor's Report 84 Balance Sheet 85 Profit and Loss
 Account 87 Cash Flow Statement 88 Notes to the Financial Statements 89
AUDIT - CONSOLIDATED SECTION Auditor's Report 104 Balance Sheet 105
 Profit and Loss Account 107 Attachment to Annual Account 108



Adresa:

UNIPETROL, a.s.
Trojská 1997/13a
182 21 Praha 8
zapsaná v obchodním rejstříku u Městského soudu
v Praze, oddíl B, vložka 3020

IČ: 61672190
DIČ: 044 - 61672190

Bankovní spojení: ABN AMRO Bank N. V.
č.ú.: 29129/5400

Tel.: 02 / 84 01 21 11
Fax: 02 / 84 68 15 16
Internet: www.unipetrol.cz
e-mail: tomas.jursik@unipetrol.cz

Společnost je součástí konsolidační
skupiny Unipetrol

Datum vzniku: 17. 2. 1995

Address:

UNIPETROL, a.s.
Trojská 1997/13a
182 21 Prague 8
Recorded in the Business Register at the Municipal
Court in Prague, Section B, Insert 3020

Company Identification Number: 61672190
Tax Identification Number: 044 - 61672190

Bank: ABN AMRO Bank N. V.
Account Number: 29129/5400

Tel.: +420 2 84 01 21 11
Fax: +420 2 84 68 15 16
Web-site: www.unipetrol.cz
E-mail: tomas.jursik@unipetrol.cz

The company is part of the
Unipetrol consolidation group.

Founded: 17 February 1995

Názvy společností skupiny UNIPETROL (UNIPETROL, a.s., CHEMOPETROL, a.s., KAUCŮK, a.s., BENZINA a.s., ČESKÁ RAFINÉRSKÁ, a.s., PARAMO, a.s. KORAMO, a.s. a SPOLANA a.s.) jsou v textu této zprávy uváděny také ve zjednodušené podobě (Unipetrol, Chemopetrol, Kaučuk, Benzina, Česká rafinérská, Paramo, Koramo, Spolana).

The names of companies in the UNIPETROL Group (UNIPETROL, a.s., CHEMOPETROL, a.s., KAUCŮK, a.s., BENZINA a.s., ČESKÁ RAFINÉRSKÁ, a.s., PARAMO, a.s., KORAMO, a.s. and SPOLANA a.s.) are also stated in simplified forms in this report (Unipetrol, Chemopetrol, Kaučuk, Benzina, Česká rafinérská, Paramo, Koramo and Spolana).

Unipetrol je skupina společností působících v České republice v sektoru chemického průmyslu zejména v oblastech rafinerského zpracování ropy, distribuce pohonných hmot, petrochemie a agrochemie. Ve všech těchto oblastech patří mezi nejvýznamnější představitele daného průmyslového odvětví v České republice a střední Evropě. Do skupiny Unipetrol patří především:

- akciové společnosti Česká rafinérská (společný podnik s nadnárodními společnostmi AgipPetroli, Conoco a Shell) a Paramo, které jsou největšími českými výrobci motorových paliv, asfaltů, olejů a ostatních produktů souvisejících s rafinerským zpracováním ropy.
- akciové společnosti Chemopetrol, Kaučuk a Spolana, jež se zabývají především petrochemickými produkty a výrobou plastů.
- akciová společnost Benzina - největší síť čerpacích stanic v České republice.

Jako přidružení členové ve skupině působí akciová společnost Lovochemie, významný výrobce průmyslových hnojiv a dalších produktů anorganické chemie, Aliachem a.s. - skupina podniků zabývajících se organickou a anorganickou chemií a zpracováním plastů, C.H.T., a.s., obchodní společnost s pobočkami v Evropě, Americe a Asii, Kralupol s.r.o., dodavatel LPG, a řada menších společností distribučního, obslužného a výzkumného charakteru.

Na Burze cenných papírů Praha (BCPP) patřily v roce 2001 akcie Unipetrolu mezi nejlikvidnější tituly. Celkově bylo zobchodováno akcií za 4 746 664 tisíc Kč, což je zařadilo na šesté místo mezi nejobchodovanějšími tituly. Tržní kapitalizací (8 167,3 milionů Kč k 31. 12. 2001) se Unipetrol zařadil na sedmé místo mezi společnostmi obchodovanými na BCPP.

Unipetrol is a group of companies operating in the chemical industries sector in the Czech Republic, primarily in crude oil processing, distribution of fuels, petrochemistry and fertiliser production. In all of these fields, Unipetrol is a major representative of the given industrial sector in the Czech Republic and in Central Europe. The Unipetrol Group includes primarily the following:

- Česká rafinérská (a joint venture with the multinational companies AgipPetroli, Conoco and Shell) and Paramo, the largest Czech producers of motor fuels, bitumens, lubricants and other products related to crude oil processing.
- Chemopetrol, Kaučuk and Spolana, involved mainly in the production of petrochemical products and plastics.
- Benzina, the largest network of petrol stations in the Czech Republic.

The Group has the following affiliated members: Lovochemie, an important producer of industrial fertilisers and other inorganic chemicals, Aliachem - a group of enterprises involved in organic and inorganic chemistry and the processing of plastics, C.H.T., a trading company with branch offices in Europe, North America and Asia, Kralupol, a LPG supplier, and a number of smaller distribution, service and research companies.

Unipetrol shares were among the most liquid titles traded on the Prague Stock Exchange (PSE) in 2001. Traded shares equalled a total of CZK 4,746,664,000, which placed them at sixth place among the most frequently traded titles. In terms of market capitalisation (CZK 8,167.3m as of 31 December 2001) Unipetrol took seventh place among all companies traded on the PSE.

Hlavní strategické a investiční záměry

Skupina Unipetrol úspěšně plní program zvyšování efektivity cestou snižování fixních nákladů. Tento proces bude pokračovat i v následujícím období. Stejný důraz bude kladen na zvýšení tržeb, a zejména hrubé marže, realizaci nové obchodní strategie a realizaci rozvojového programu.

V rafinerském předmětu podnikání se dokončil projekt katalytického fluidního kraku v Kralupech, který byl s měsíčním předstihem zprovozněn v prvním čtvrtletí 2001.

Z petrochemických projektů bylo dosaženo cílových parametrů 1. etapy intenzifikace výroby etylenu (kapacita 485 tis. tun/rok) a dokončena intenzifikace výroby styrenu na kapacitu 170 tis. tun/rok (zároveň s tímto projektem byla dokončena stavební připravenost pro výstavbu nové jednotky etylbenzenu s kapacitou 300 tis. tun/rok). V segmentu plastů pokračovala výstavba další jednotky vysokohustotního polyetyleny s kapacitou 200 tis. tun/rok a nové jednotky polypropylenu s kapacitou 250 tis. tun/rok. Současně pokračovala intenzifikace výroby zpěňovatelného polystyrenu, realizovaná s minimálními investičními náklady. Tyto projekty reagují na zvyšující se spotřebu plastů v regionu střední Evropy, kterou chce skupina Unipetrol svou expanzí pokrýt a uspokojovat nejen současné, ale i nové perspektivní zákazníky.

Na druhé straně jsou připravovány divestiční projekty, jejichž realizace umožňuje uvolnění vázaného kapitálu a jeho lepší využití k tvorbě hodnoty. Kromě odprodeje nevýrobního majetku byly realizovány aktivity v rámci programu vyčlenění výroby technických plynů ze stávajícího portfolia skupiny.

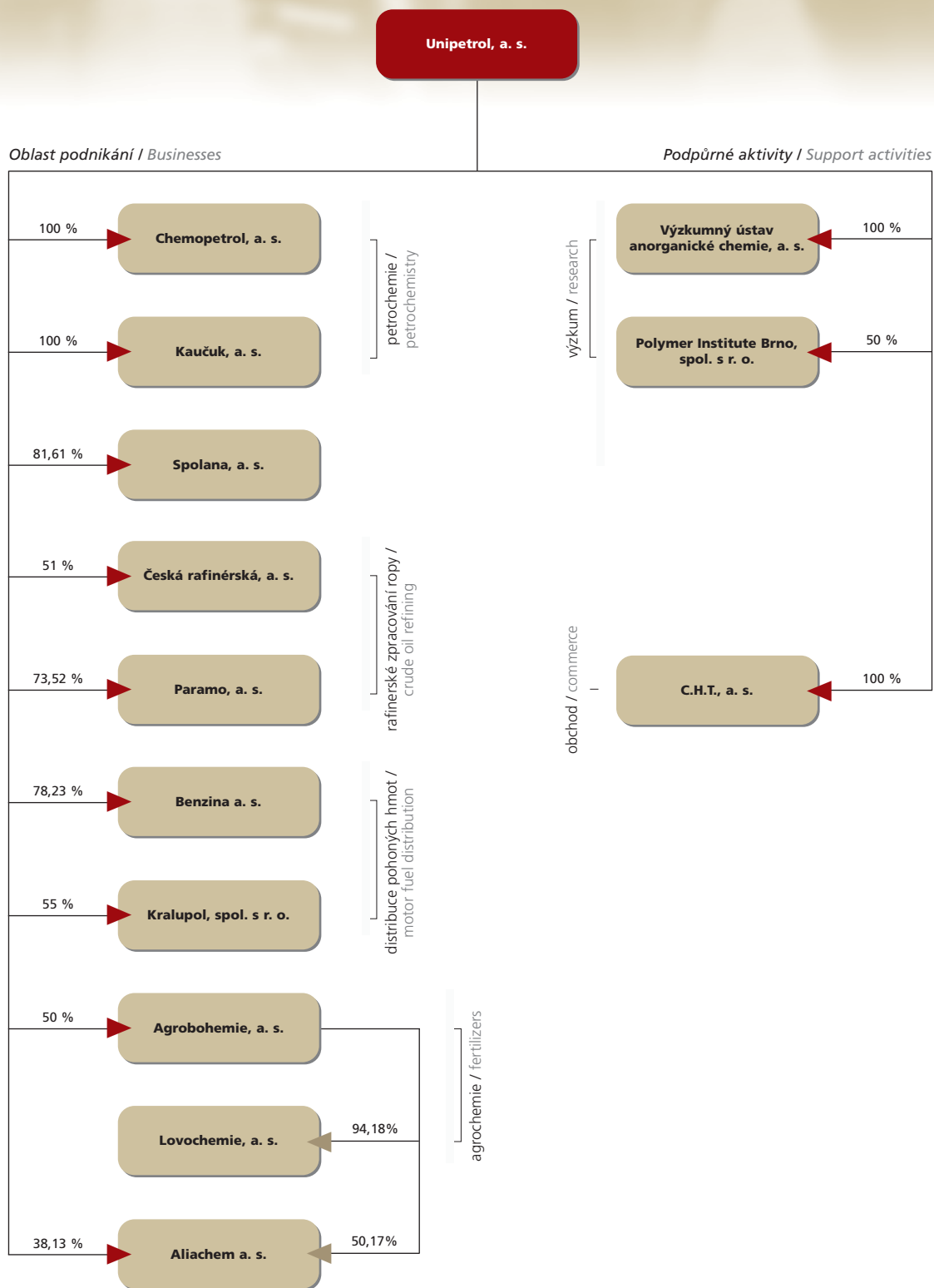
Major Strategic and Investment Objectives

The Unipetrol Group has been successfully fulfilling its programme of increasing efficiency by cutting fixed costs. This process will continue in the upcoming period. The same emphasis will be placed on increasing sales, and particularly gross margin, through the implementation of a new sales strategy and a new development programme.

In the refining sphere, the catalytic fluid cracking project in Kralupy was completed and its operation began in the 1st quarter of 2001, one-month ahead of schedule.

In petrochemical projects, the goal parameters of the first phase of ethylene production intensification were achieved (capacity of 485,000 tonnes/year) and styrene production intensification to a capacity of 170,000 tonnes/year was completed (simultaneously with this project, the construction preparation phase was completed for a new ethylbenzene unit with a capacity of 300,000 tonnes/year). In the plastics segment, construction continued on another high-density polyethylene unit with a capacity of 200,000 tonnes/year and a new polypropylene unit with a capacity of 250,000 tonnes/year. At the same time, intensification of expandable polystyrene production continued, implemented with minimal investment costs. These projects form the core of a production expansion through which the Unipetrol Group seeks to cover the increasing consumption of plastics in the Central European region, satisfying the needs of its current as well as potential new customers.

On the other hand, divestment projects aimed at unlocking fixed capital have been launched in order to take better advantage of value creation. In addition to the sale of non-production assets, activities were implemented towards the shedding of technical gas production from the Group's existing portfolio.



Držíte v ruce další z ročních zpráv skupiny Unipetrol. To co uvádí a popisuje, je už dávno minulostí, rafinérský a petrochemický byznys se díky vlnám vývoje cen ropy řítí opět do těžko predikovatelných období.

Po zvrácení hrozivého trendu ztrát v letech 1998 a 1999 jsme dosáhli výborných výsledků v roce 2000. Rok 2001 byl poznamenán několika zásadními skutečnostmi. Skupina Unipetrol se rozrostla v závěru roku 2000 o Paramo, a.s., a Aliachem a.s. Nutno říci, že obě společnosti byly v hlubokých problémech, které se podařilo zvládnout velmi dobře zejména v Paramu, které je nyní prosperující firmou. Aliachem se nám podařilo stabilizovat a cesta k prosperitě bude zde poněkud delší, ale již v roce 2001 jsem dosáhli zisku po letech ztrát. V polovině roku 2001 jsme získali společnost C.H.T., zahrnující zahraniční afilace a Koramo, a.s. Během krátké doby jsme konsolidovali jejich výkonnost a Koramo po vysoké ztrátě v roce 2000 jsme přivedli k malému, ale přece jen zisku.

Proč o tom takto obšírně hovořím. Průmysl v České republice prochází rozsáhlou revitalizací. Je to dobře, neboť průmysl živil a snad i bude živit naši republiku, i když se tolik hovoří o nové ekonomice a informatice. Unipetrol ve své podstatě vykonával roli revitalizátora, kdy zakoupil a zaplatil za společnosti, které se potácely na okraji konkurzu. Nežádal ani korunu dotací, naopak zaplatil, a nikoliv symbolické částky za výše uvedené společnosti. Na konci roku 2001 pak přibyla další společnost, a to Spolana, která byla zařazena do revitalizačního programu české vlády a která bude podrobena podobným očistným, byť velmi bolestivým řezům tak jako Koramo, Paramo, Aliachem, C.H.T.

You hold in your hands another Unipetrol Group annual report. The events that the report states and describes already belong to the distant past, while the refining and petrochemical business, owing to irregular development in crude oil prices, races once again into a difficult-to-predict period.

After turning around the threatening loss trend in 1998 and 1999, we achieved excellent results in 2000. The year 2001 was marked by several fundamental events. The Unipetrol Group expanded at the end of 2000 with the acquisitions of Paramo and Aliachem. It must be said that both companies were loaded with deep-rooted problems that were successfully addressed in 2001 - particularly at Paramo, which has become a prosperous firm. We managed to stabilise Aliachem, and while the path to prosperity will be somewhat longer, we have already achieved a certain profit in 2001 after years of losses. In mid-2001, we acquired C.H.T. (which associates foreign trading affiliations) and the lube oils refinery Koramo, and within a short time we consolidated their performance. Koramo, which had large losses in 2000, gained a small but nonetheless positive profit.

Why am I discussing this in such detail? Czech industry is undergoing extensive revitalisation. This is a good thing, as our industry provided - and hopefully will provide - an essential contribution to the GDP, despite extensive discussion about the new economy and information business potentiality. Unipetrol has actually played the role of a revitalising agent as it purchased and paid for companies that found themselves on the edge of bankruptcy. It didn't ask for a single crown in subsidies, in contrast it paid - and not only symbolic sums - for the above-mentioned companies. At the end of 2001 another company was added - Spolana - which was included in the

Tolik o velkých strukturálních změnách a výzvách, které jsme přijali a kde jsme dosáhli skutečného úspěchu. A nyní o neúspěších. Poprvé ve své existenci vykazala Česká rafinérská ztrátu. Po letech vysokých zisků se dostala tato společnost do červených čísel. Asi nemá význam vyjmenovávat všechny příčiny, ale z těch základních pouze technické problémy, situace na trhu a obchodní politika. Jsme si jisti, že negativní vývoj České rafinérské je pouze otázkou přechodnou.

Co je však pozitivní na vývoji skupiny Unipetrol, je zjevný posun ve výkonnosti většiny našich společností. Část skupiny Unipetrol mimo Českou rafinérskou dosáhla lepších výsledků v roce 2001 než v roce 2000, i když situace na trzích byla daleko obtížnější.

Cena ropy a dopady jejího vývoje, včetně kurzových překvapení, jsou v této oblasti chemie bohužel nevyzpytatelné a nepředvídatelné. Můžeme si pouze přát, abychom jim dokázali čelit a dále zvyšovali svou výkonnost. Přál bych to všem našim zaměstnancům a partnerům, neboť Unipetrol je nedílnou součástí české ekonomiky a přispívá nemalým dílem k jejímu úspěchu.

Czech government's revitalisation programme and which will be subjected to a very painful restructuring processes similar to those applied in Koramo, Paramo, Aliachem and C.H.T.

Enough said about large structural changes and challenges that we accepted and with which we have achieved true success.

Now something about failures. For the first time in its existence, Česká rafinérská reported a loss. After years of high profits, the company found itself in the red. There is probably no need to list all of the causes, but the fundamental reasons include technical problems, the market situation and the business policy. We are certain that the negative development of Česká rafinérská is a temporary matter.

A positive element in the development of the Unipetrol Group, however, is the shift in productivity apparent in most of our companies. Part of the Unipetrol Group (excluding Česká rafinérská) achieved better results in 2001 than in 2000, despite the fact that the situation on markets was much more difficult. The price of crude oil and the impacts of its development, including exchange rate surprises, are unfortunately unpredictable and unforeseeable in this field of chemistry. We can simply hope to have the capability to face them and to further increase our productivity. It is my wish that all of our employees and partners contribute significantly to the success of Unipetrol as it is an integral part of the Czech economy.



Ing. Pavel Švarc, CSc.

předseda představenstva / chairman of the Board of Directors

Představenstvo

Předseda:	Ing. Pavel Švarc, CSc.
Místopředsedové:	Ing. Jan Landa Ing. Václav Příbyl
Členové:	Ing. Vít Šubert Ing. Pavel Krtek

Dozorčí rada

Předseda:	Milada Vlasáková
Místopředseda:	Prof. Ing. Miloslav Suchánek, CSc.
Členové:	JUDr. Zdeněk Černý, Doc. Ing. Josef Koubek, CSc., JUDr. Zdenka Němcová, Ing. Tomáš Potměšil, Ing. Pavel Rott, JUDr. Eva Štruplová, Ing. Josef Uhlíř, Ing. Jaroslav Ungerman, CSc., Ing. Ladislav Varhaník, Ing. Josef Žák

Vedení společnosti

Ing. Pavel Švarc, CSc., generální ředitel
Ing. Jan Landa, finanční ředitel
Ing. Václav Příbyl, obchodní ředitel
Ing. Vít Šubert, personální ředitel
Ing. Stanislav Bruna, ředitel úseku strategie
Ing. Pavel Krtek, vedoucí controllingu
Ing. Miroslav Kornalík, vedoucí útvaru majetkových účastí
Mgr. Tomáš Zikmund, vedoucí vnější a vnitřní komunikace

Auditor

Deloitte&Touche, spol. s r. o.

Board of Directors

Chairman:	Pavel Švarc
Vice-Chairman:	Jan Landa
Vice-Chairman:	Václav Příbyl
Members:	Vít Šubert Pavel Krtek

Supervisory Board

Chairwoman:	Milada Vlasáková
Vice-Chairman:	Miloslav Suchánek
Members:	Zdeněk Černý, Josef Koubek, Zdenka Němcová, Tomáš Potměšil, Pavel Rott, Eva Štruplová, Josef Uhlíř, Jaroslav Ungerman, Ladislav Varhaník, Josef Žák

Company Management

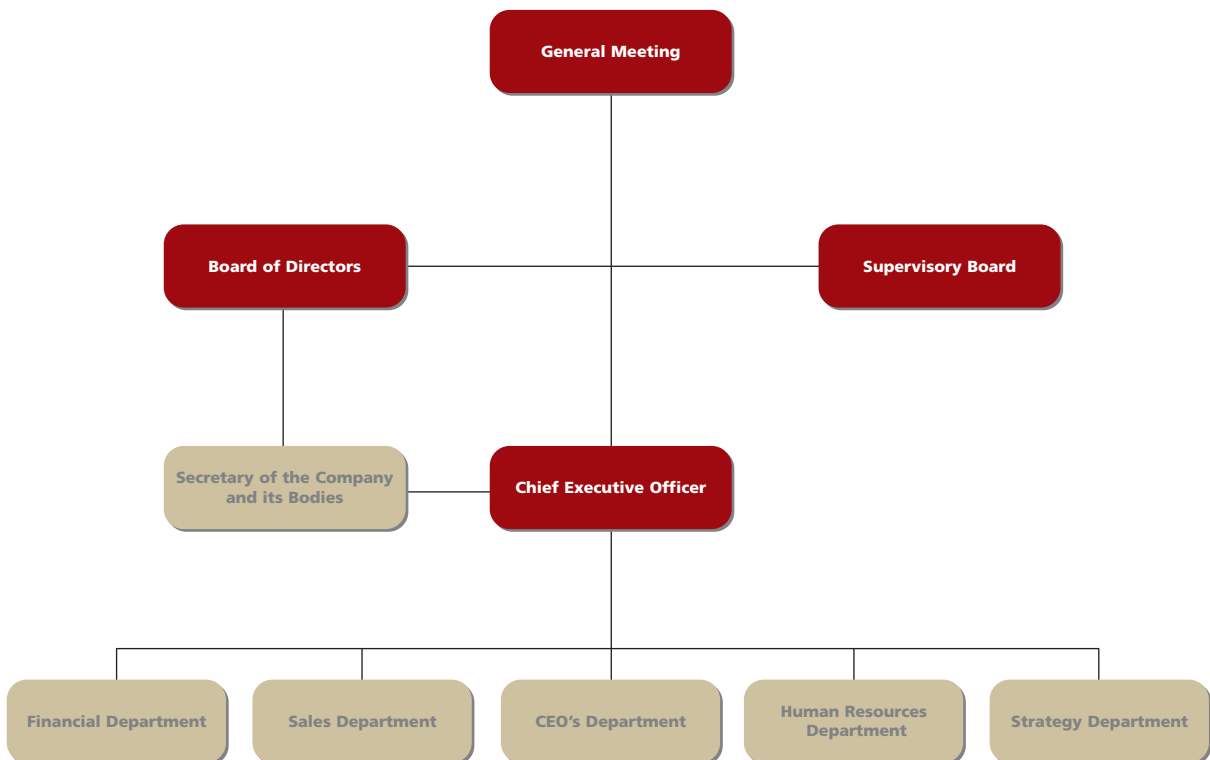
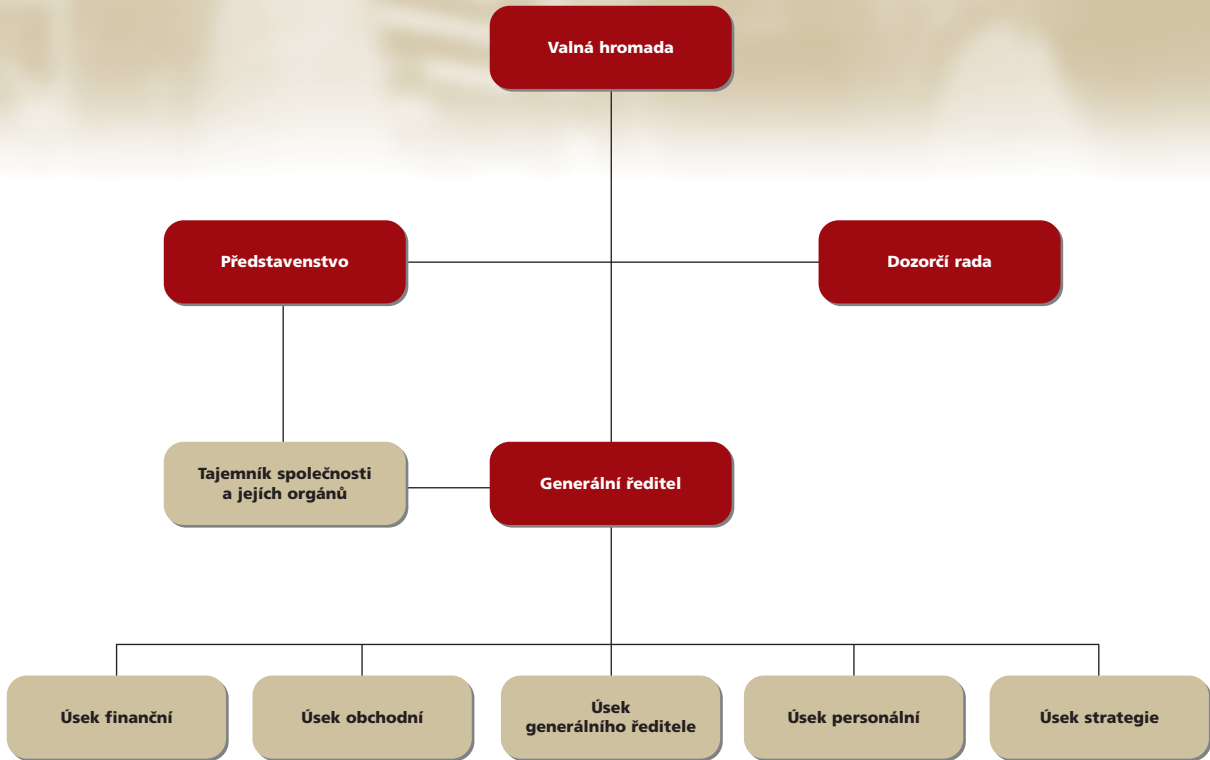
Pavel Švarc, Chief Executive Officer
Jan Landa, Financial Director
Václav Příbyl, Sales Director
Vít Šubert, Human Resources Director
Ing. Stanislav Bruna, Strategy Department Director
Ing. Pavel Krtek, Controlling Manager
Ing. Miroslav Kornalík, Head of Shareholding Administration Department
Mgr. Tomáš Zikmund, External and Internal Communications Manager

Auditor

Deloitte&Touche, spol. s r. o.



Ing. Pavel Švarc, CSc., generální ředitel / Chief Executive Officer





Strategické cíle

Rok 2001 byl rokem privatizace skupiny Unipetrol a rokem strategických cílů, které umožňují zvýšení hodnoty privatizovaného majetku. Strategické cíle představují kvantifikované a časově ohraničené cíle, jejichž splnění zajišťuje prosperitu, rozvoj a finanční stabilitu skupiny. Synergické efekty těchto cílů s vlivem na tvorbu dodatečného zisku na akcii byly identifikovány v šesti hlavních kategoriích: ve struktuře a cílech skupiny, výnosových položkách, nákladových položkách, zdrojích, rizicích a vzájemné provázanosti mezi jednotlivými společnostmi. Dlouhodobé cíle jsou zaměřeny na splnění „vize“ ve skupinách odpovídajících partnerům skupiny: akcionáři, obchodní partneři, zaměstnanci a veřejnost.

Základním strategickým cílem je trvalý růst hodnoty, který naplní očekávání akcionářů a investorů, efektivní nakládání s majetkem a finanční stabilita skupiny.

Základním měřítkem je ukazatel EVA (Economic value added) a cílem je dosáhnout jeho kladné hodnoty do roku 2004. V roce 2001 pokračoval trend přibližování ze záporných hodnot k nulové hodnotě. Druhým plněným klíčovým cílem bylo nepřekročit 50% zadlužení z celkové bilanční sumy.

Dále pokračovaly projekty k dosažení nákladovosti na jednotku výkonů srovnatelnou s evropskou konkurencí. Součástí cílů je snížit měrné náklady na suroviny a měrnou spotřebu energií na jednotku produkce a dále snížit náklady na údržbu při zabezpečení spolehlivosti a bezpečnosti provozního zařízení. Ve většině společností se podařilo snížit fixní část provozních nákladů a restrukturalizací se dále přiblížit k dosažení obratu na zaměstnance v úrovni průměru srovnatelné evropské konkurence.

Strategic Goals

For the Unipetrol Group, 2001 marked the year of privatisation and a year of challenging strategic goals enabling the value of privatised assets to be increased. The strategic goals represent quantified, time-bound targets, the fulfilments of which provide for the prosperity, development and financial stability of the Group. The synergetic effects of these goals, which have an impact on the generation of added per share profits, were identified in six distinct categories: in the Group's structure and goals, revenues, costs, sources, risks and mutual bonds between individual companies. The long-term goals focus on fulfilling the Vision among the Group's partners: shareholders, business partners, employees and the public.

The fundamental strategic goal is long-term growth in value that fulfils shareholders' and investors' expectations, efficient management of assets and the financial stability of the Group. The basic indicator used is EVA (Economic Value Added) and the goal is to achieve a positive EVA by 2004. In 2001 the trend of proceeding from negative values to a zero value continued. We also fulfilled our second key goal of not exceeding 50% indebtedness out of the total balance.

Additionally projects continued to achieve a ratio of production costs per unit of performance comparable to European competition. One of our goals is to reduce costs of raw materials and utilities per unit of production and to further reduce costs for maintenance while providing for the reliability and safety of production equipment. Most of the enterprises managed to cut their fixed operational costs and, through restructuring, advanced towards the goal of achieving a turnover per employee ratio comparable to European competition.



Investiční akce (fluidní krak, polyetylen, polypropylen) byly uskutečňovány v souladu se strategickým cílem, aby průměrné vnitřní výnosové procento všech investic skupiny bylo v průměru vyšší než vážená cena použitého kapitálu a aby financování nově pořizovaných investic probíhalo nejméně ze 30 % z vlastních zdrojů.

V roce 2001 pokračil společný projekt logistiky ve snižování celkových nákladů. Logistické činnosti jednotlivých společností jsou integrovány, zefektivněny a jsou omezeny duplicitou. V oblasti skladových zásob surovin se snižují zásoby na definovanou bezpečnou úroveň odpovídající sezonnosti a je cílem dosáhnout obrátkovosti stanovených skladových položek srovnatelné s konkurencí.

V oblasti lidských zdrojů byl funkční systém odměňování jednotlivých pracovních míst podle stanoveného rozptylu mediánu pro relevantní region a obor aktualizován motivačními prvky a zaměstnaneckými výhodami srovnatelnými s konkurencí na trhu práce. Pokročilo se v bezpečnosti práce s cílem získat logo „Bezpečný podnik“ u všech výrobních podniků skupiny.

Projekt restrukturalizace skupiny do transparentních produktových řad se soustředil pouze na hlavní výrobní aktivity, aby byly schopné konkurence na náročných

All investments (fluid catalytic cracking, polyethylene, polypropylene) were implemented in accordance with our strategic goal that the average internal rate of return of all of the Group's investments has to be on average greater than the weighted value of the capital used, and that at least 30% of new investments should be covered from the company's own resources.

In 2001, a joint project to lower overall logistics costs moved forward. The logistic activities of individual

companies are integrated, and their efficiency has increased and redundancies have been reduced. In the area of raw materials inventories, supplies are being decreased to a defined, secure level that corresponds to seasonal changes; the goal is to achieve a turnover of inventories comparable to our competition.

In the area of human resources, the existing system of compensating individual job positions was adjusted with regard to the median for a given region and the agenda was updated implementing motivational features and employee benefits comparable to

our competitors on the labour market. All production plants of the Group continued in their effort to win the "Safe Enterprise" logo.

The project of restructuring the Group into transparent product chains focused on the main production activities in order to make them competitive on highly challenging

Investice realizované v posledních čtyřech letech (v mil. Kč)
Capital Expenditures of Unipetrol Group implemented over past four years (in CZK mill.)



světových trzích. Jako klíčové aktivity jsou definovány: zpracování ropy, distribuce pohonných hmot, petrochemie a agrochemie. Uskutečněná akvizice zahraničních obchodních afilací (C.H.T., a.s.) doplnila distribuční exportní strategii s vyšší přidanou hodnotou.

Centrální řízení skupiny umožňuje vyšší tvorbu hodnoty pro akcionáře, protože ze stejných dostupných zdrojů je vytvářena vyšší návratnost vložených prostředků oproti stavu, kdy jednotlivé společnosti podnikají samostatně, bez koordinace vzájemných vazeb a bez možnosti identifikovat nové zdroje tvorby hodnoty.

Pro příští období zůstává prioritou pokročit v realizaci zvýšení cenové úrovně a marže na relevantních trzích a přiblížit se evropské konkurenci. Pokračuje projekt uzavření dlouhodobých kontraktů na nové budoucí petrochemické produkce polyetylenu a polypropylenu. V obchodní oblasti bude docházet k důslednější optimalizaci vzájemných předávacích vazeb. Cílem je zvýšit objem produkce výrobků s vyšší přidanou hodnotou a jejich prodej přímo konečným zákazníkům. Unipetrol se věnuje upevnění stávajících i získávání nových trhů s potenciálem vzrůstu spotřeby. Proto hodlá využít exportní sílu evropského řetězce afilací C.H.T. a získat nové zákazníky především v zemích střední a východní Evropy. Za tím účelem skupina provozuje obchodní zastoupení v Bratislavě, Varšavě a Moskvě.

Změny struktury majetkových účastí

V průběhu roku 2001 došlo v rámci skupiny k významné redukci majetkových účastí společností Chemopetrol, a.s.,



global markets. The following key activities have been defined: crude oil processing, distribution of motor fuels, petrochemistry and fertilisers. The acquisition of foreign sales affiliations (through C.H.T.) brought a higher value-added to the distribution export strategy.

The centralised management of the Group enables higher value creation for shareholders, since a higher return on invested funds is created in comparison to the situation in which individual companies do business individually without co-ordination of mutual bonds and without the opportunity to identify new sources of added value.

For the upcoming period, the priority remains to move forward in the attainment of higher price levels and margins on relevant markets and to bring them closer to our European competitors. The project to enter into long-term contracts with customers for production from our new polyethylene and polypropylene units continues. In the sales area, we will be consistent in optimising our internal transfer supplies. Our goal is to increase the volume of production with higher value-added and to supply products directly to our end customers. Unipetrol endeavours to maintain existing markets while securing new markets with high consumption growth. Unipetrol therefore plans to use the export strength of the European affiliate chain C.H.T. to obtain new customers primarily in the countries of Central and Eastern Europe. To this end the group operates sales agencies in Bratislava, Warsaw and Moscow.

Changes in Ownership Structure

Within the Group, ownership of the subsidiaries of Chemopetrol, Paramo and Aliachem was significantly



Paramo a.s. a Aliachem a.s. a ke změně vlastníků společnosti C.H.T., a.s., a Atrans a.s. V závěru roku se součástí skupiny stala Spolana a.s., včetně svých dceřiných společností.

Majetkové účasti společnosti Unipetrol, a.s.

V roce 2001 zanikla majetková účast ve společnosti Log-I-Con a.s. odprodejem akcií této společnosti představujících 45% podíl na základním kapitálu. Z obchodního rejstříku byla vymazána společnost Segas Uni a.s. „v likvidaci“, v níž Unipetrol, a.s., vlastnil 90% podíl.

Od společnosti Aliachem a.s., byly odkoupeny akcie společnosti C.H.T., a.s., představující 100% podíl na základním kapitálu a v návaznosti na rozhodnutí vlády odkoupila společnost Unipetrol, a.s., na konci roku od České konsolidační agentury, České inkasní, s.r.o., a FNM ČR akcie společnosti Spolana a.s., představující 81,6% podíl na základním kapitálu této společnosti.

V porovnání s koncem roku 2000 vzrostl podíl ve společnosti Aliachem z původních 16,66 na 38,13 %. Nákupy akcií byly realizovány zejména na základě veřejného návrhu smlouvy o koupi akcií a povinné nabídky převzetí (jednání ve shodě se společností Agrobohemie a.s.), mimo tyto nabídky byly dokoupeny akcie představující 0,6 % základního kapitálu. Nákupem akcií na základě veřejného návrhu smlouvy o koupi akcií vzrostl rovněž podíl ve společnosti Paramo z původních 70,88 na 73,52 %.

Do obchodního rejstříku bylo zapsáno snížení základního kapitálu společnosti Benzina a.s. na 420 778 296 Kč (tj. 20 % původní výše). Valná hromada společnosti Aliachem rozhodla o snížení základního kapitálu na 4 292 042 240 Kč (tj. 40 % původní výše) za účelem krytí kumulované ztráty roku 2000 a předchozích let. Na majetek Penzijního fondu CERTUM-RENTA a.s. v likvi-

reduced in 2001 and a change in the ownership of C.H.T. and Atrans a.s. also took place. At the end of the year Spolana, including its subsidiaries, became part of the Group.

Ownership Interests of Unipetrol

In 2001 ownership interest in Log-I-Con a.s. was terminated through the sale of shares equal to a 45% share in the registered capital. Segas Uni a.s., in which Unipetrol owned a 90% share, was put "in liquidation" and deleted from the Business Register.

Shares of C.H.T. equal to 100% of the registered capital were purchased from Aliachem, and following the decision of the government, Unipetrol purchased shares of Spolana representing 81.6% of the registered capital from the Czech Consolidation Agency, Česká inkasní, s.r.o. and the National Property Fund of the CR at the end of the year.

In comparison with the end of 2000, interest in Aliachem grew from an original 16.66% to 38.13%. Purchases of shares were implemented primarily on the basis of a public draft contract to purchase shares and an obligatory buyout offer (negotiation in consent with Agrobohemie a.s.) and in addition to both offers, shares representing 0.6% of the registered capital were purchased. Through the purchase of shares on the basis of the public draft contract on purchase of shares, interest in Paramo grew from an original 70.88% to 73.52%.

A reduction in the registered capital of Benzina to CZK 420,778,296 (i.e. 20% of the original amount) was recorded in the Business Register. The general meeting of Aliachem decided to reduce the registered capital to CZK 4,292,042,240 (i.e. 40% of the original amount) in order to cover accumulated losses from 2000 and previous years.



daci, kde Unipetrol, a.s., vlastní 15,83 % akcií, byl prohlášen konkurz.

Majetkové účasti společností skupiny

CHEMOPETROL, a.s. - Na základě darovací smlouvy byly na město Meziboří převedeny akcie společnosti Střední školy Educhem, a.s., (100 %) a městu Litvínov byly odprodány obchodní podíly ve společnostech SPORaS, s.r.o., (99,4 %) a Citadela VI. s.r.o. (98,9 %). V návaznosti na výběrová řízení byly odprodány podíly ve společnostech Chemopetrol Pentar, s.r.o., (99,6 %) a Chemopetrol Cheminvest, s.r.o. (74,01 %). Majetková účast v Chemopetrol-DSL spol. s r.o. v likvidaci (99,7 %) zanikla výmazem této společnosti z obchodního rejstříku.

Do obchodního rejstříku bylo zapsáno zvýšení základního kapitálu dceřiných společností HC Chemopetrol, a.s., a Chemopetrol BM, a.s., a rozhodnutí o snížení základního kapitálu dceřiné společnosti Teranet, a.s.

KAUČUK, a.s. - Rozhodnutí jediného společníka z 11. 8. 2000 o zrušení společnosti Mateřská škola Mars, s.r.o. s likvidací, nebylo v r. 2001 zapsáno do obchodního rejstříku.

C.H.T., a.s. - Dceřiná společnost Koramo (52,3 %) zahájila proces restrukturalizace svých majetkových účastí odprodejem podílů ve společnostech Mogul Vacenovjáči spol. s r.o. (80 %), FK Mogul Vacenovice, s.r.o. (70 %) a FK Mogul Kolín, s.r.o. (80 %), dále rozhodnutím o zrušení společnosti Pension Koramo, spol. s r.o. s likvidací, a navýšením majetkové účasti ve společnosti Mogul Korak, a.s., z 51 na 100 %.

SPOLANA a.s. - Byla založena pátá dceřiná společnost - NeraPharm, spol. s r.o., s datem vzniku 17. 12. 2001.

BENZINA a.s. - Dceřiná společnost Benzina Slovakia, a.s.,

Bankruptcy proceedings were declared on the assets of the CERTUM-RENTA a.s. Pension Fund in liquidation, in which Unipetrol owns 15.83% of the shares.

Investments of Unipetrol Group Companies

CHEMOPETROL - On the basis of a donation contract, shares of the company Střední škola Educhem, a.s. (100%) were transferred to the Municipality of Meziboří and shares in SPORaS, s.r.o. (99.4%) and Citadela VI. s.r.o. (98.9%) were sold to the Municipality of Litvínov. Through a tender, shares in Chemopetrol Pentar, s.r.o. (99.6%) and Chemopetrol Cheminvest, s.r.o. (74.01 %) were sold. Ownership interest in Chemopetrol-DSL spol. s r.o. in liquidation (99.7%) ended by the deletion of this company from the Business Register.

An increase in the registered capital of subsidiaries HC Chemopetrol, a.s. and Chemopetrol BM, a.s., as well as a decision to reduce the registered capital of subsidiary Teranet, a.s. were recorded in the Business Register.

KAUČUK - The decision dated 11 August 2000 to terminate the company Mateřská škola Mars, s.r.o. in liquidation was not recorded in the Business Register in 2001.

C.H.T. - Subsidiary Koramo (52.3%) initiated a process of restructuring its investments through the sale of interest in Mogul Vacenovjáči spol. s r.o. (80%), FK Mogul Vacenovice, s.r.o. (70%) and FK Mogul Kolín, s.r.o. (80%), as well as through a decision to terminate the company Pension Koramo, spol. s r.o. in liquidation, and by increasing investment in Mogul Korak, a.s. from 51% to 100%.

SPOLANA - A fifth subsidiary, NeraPharm, spol. s r.o., was founded on 17 December 2001.

BENZINA - The subsidiary Benzina Slovakia, a.s. entered liquidation after prior allocation of 3 petrol stations into independent limited liability companies with Benzina as the

vstoupila do likvidace po předchozím vyčlenění 3 čerpacích stanic do samostatných společností s ručením omezeným, jejichž jediným společníkem se stala Benzina a.s. Do obchodního rejstříku bylo zapsáno zvýšení základního kapitálu dceřiné společnosti Petrotrans, a.s., která od společnosti Aliachem odkoupila 100 % akcií společnosti Atrans a.s.

PARAMO, a.s. - Byly odprodány podíly ve společnostech Paramobit spol. s r.o. (88 %), Paramo Bitumen s.r.o. (71,14 %), Paramoplast, a.s., (52 %), Paramo Polska Sp. z o.o. (49 %), Paramo Oma a.s. (70 %), Paramo Slovakia, a.s., (70 %) a Dům kultury Paramo Pardubice, s.r.o., (45 %) a dceřiná společnost Paramet a.s. (100 %) zanikla sloučením s mateřskou společností. Dceřiná společnost Paramo Trysk a.s. (100 %) odprodala svůj podíl ve společnosti Paramo Nova, a.s. (51 %). Byl podán návrh na konkurz společnosti Paramo-Karimpex, a.s. (51 %).

AGROBOHEMIE a.s. - Podíl ve společnosti Aliachem zůstal v průběhu roku 2001 beze změny (50,17 % základního kapitálu), podíl ve společnosti Lovochemie, a.s., byl nákupem akcií zvýšen z původních 93,71 na 94,18 %.

ALIACHEM a.s. - Byly odprodány podíly ve společnostech C.H.T., a.s. (100 %), Tim-Plus, a.s. (100 %), Atrans a.s. (100 %), Maine Fatra, s.r.o. (100 %), SoftPlast, a.s. (51%) a Harmony Club hotely, a.s. (21,9 %). Majetková účast ve Společnosti pro přípravu LSPO s.r.o. v likvidaci (49,5 %) zanikla výmazem této společnosti z obchodního rejstříku. Bylo rozhodnuto o zrušení dceřiných společností Chemoinvest, s.r.o. (100 %), C.H. Educa, a.s. (100 %), Fatra-Izolea, s.r.o. (60 %), a Perstorp MCHZ, a.s., s likvidací (100 %) a na majetek společnosti Plastfloor, spol. s r.o. - v likvidaci (65,71 %), byl prohlášen konkurz. V průběhu roku byly nakoupeny a následně odprodány akcie společnosti GA Granchem a.s. (99,81 %) a byla na-

single partner in the companies. An increase in the registered capital of subsidiary Petrotrans, a.s., which purchased 100% of the shares of Atrans a.s. from Aliachem, was recorded in the Business Register.

PARAMO - Interests in the following companies were sold: Paramobit spol. s r.o. (88%), Paramo Bitumen s.r.o. (71.14%), Paramoplast, a.s. (52%), Paramo Polska Sp. z o.o. (49%), Paramo Oma a.s. (70%), Paramo Slovakia, a.s. (70%) and Dům kultury Paramo Pardubice, s.r.o. (45%). The subsidiary Paramet a.s. (100%) was terminated through a merger with its parent company. The subsidiary Paramo Trysk a.s. (100%) sold its interest in Paramo Nova, a.s. (51%). A bankruptcy proposal was submitted for Paramo-Karimpex, a.s. (51%).

AGROBOHEMIE - Interest in Aliachem remained unchanged during 2001 (50.17% of the registered capital), while interest in Lovochemie, a.s. was increased through purchase of shares from the original 93.71% to 94.18%.

ALIACHEM - Interests were sold in the following companies: C.H.T., a.s. (100%), Tim-Plus, a.s. (100%), Atrans a.s. (100%), Maine Fatra, s.r.o. (100%), SoftPlast, a.s. (51%) and Harmony Club hotely, a.s. (21.9%). Ownership interest in the Společnost pro přípravu LSPO s.r.o. in liquidation (49.5%) concluded through the deletion of this company from the Business Register. It was decided to terminate subsidiaries Chemoinvest, s.r.o. (100 %), C.H.Educa, a.s. (100%) Fatra-Izolea, s.r.o. (60%) and Perstorp MCHZ, a.s. in liquidation (100%) and bankruptcy proceedings were declared on the assets of Plastfloor, spol. s r.o. - in liquidation (65.71%). Over the course of the year, shares of GA Granchem a.s. (99.81%) were purchased and subsequently sold and ownership interests were increased in Perstorp MCHZ, a.s. (from 49% to 100%), Simatos, s.r.o. (from 60% to

Přehled majetkových účastí společnosti Unipetrol, a. s., k datu 31. 12. 2001

Společnost	Sídlo	Základní kapitál v tis. Kč (zaps. v obch. rejstříku)	Majetková účast v tis. Kč (jmen. hodnota)	Podíl v %
Dceřiné společnosti:				
CHEMOPETROL, a. s.	Litvínov	10 846 764	10 846 764	100,00
KAUČUK, a. s.	Kralupy nad Vltavou	6 236 000	6 236 000	100,00
Výzkumný ústav anorganické chemie, a. s.	Ústí nad Labem	50 015	50 015	100,00
C.H.T., a. s.	Praha	181 000	181 000	100,00
SPOLANA, a. s.	Neratovice	4 998 494	4 079 037	81,61
BENZINA a. s.	Praha	420 778	329 178	78,23
PARAMO, a. s.	Pardubice	1 330 078	977 891	73,52
KRALUPOL, spol. s r.o.	Kralupy nad Vltavou	5 000	2 750	55,00
ČESKÁ RAFINÉRSKÁ, a. s.	Kralupy nad Vltavou	9 348 240	4 767 210	51,00
Přidružené společnosti:				
AGROBOHEMIE a. s.	Praha	1 015 200	507 600	50,00
POLYMER INSTITUTE BRNO, spol. s r.o.	Brno	97 000	48 500	50,00
ALIACHEM, a. s.	Praha	10 730 106	4 091 336	38,13

Přehled majetkových účastí společnosti Unipetrol, a. s., k datu 31. 12. 2000

Společnost	Sídlo	Základní kapitál v tis. Kč (zaps. v obch. rejstříku)	Majetková účast v tis. Kč (jmen. hodnota)	Podíl v %
Dceřiné společnosti:				
CHEMOPETROL, a. s.	Litvínov	10 846 764	10 846 764	100,00
KAUČUK, a. s.	Kralupy nad Vltavou	6 236 000	6 236 000	100,00
Výzkumný ústav anorganické chemie, a. s.	Ústí nad Labem	50 015	50 015	100,00
SEGAS Uni a. s. „v likvidaci“	Praha	2 900	2 610	90,00
BENZINA a. s.	Praha	2 103 891	1 645 890	78,23
PARAMO, a. s.	Pardubice	1 330 078	942 803	70,88
KRALUPOL, spol. s r.o.	Kralupy nad Vltavou	5 000	2 750	55,00
ČESKÁ RAFINÉRSKÁ, a. s.	Kralupy nad Vltavou	9 348 240	4 767 210	51,00
Přidružené společnosti:				
AGROBOHEMIE a. s.	Praha	101 520	50 760	50,00
POLYMER INSTITUTE BRNO, spol. s r.o.	Brno	97 000	48 500	50,00
Log-I-Con a. s.	Hradec Králové	20 000	9 000	45,00

Overview of investments by UNIPETROL, a. s. as of 31 December 2001

Company	Seat	Registered capital in CZK ,000 (registered in the Business Reg.)	Investment in CZK ,000 (nominal value)	Share in %
Subsidiaries:				
CHEMOPETROL, a. s.	Litvínov	10 846 764	10 846 764	100.00
KAUČUK, a. s.	Kralupy nad Vltavou	6 236 000	6 236 000	100.00
Výzkumný ústav anorganické chemie, a. s.	Ústí nad Labem	50 015	50 015	100.00
C.H.T., a. s.	Praha	181 000	181 000	100.00
SPOLANA, a. s.	Neratovice	4 998 494	4 079 037	81.61
BENZINA a. s.	Praha	420 778	329 178	78.23
PARAMO, a. s.	Pardubice	1 330 078	977 891	73.52
KRALUPOL, spol. s r.o.	Kralupy nad Vltavou	5 000	2 750	55.00
ČESKÁ RAFINÉRSKÁ, a. s.	Kralupy nad Vltavou	9 348 240	4 767 210	51.00
Affiliated companies:				
AGROBOHEMIE a. s.	Praha	1 015 200	507 600	50.00
POLYMER INSTITUTE BRNO, spol. s r.o.	Brno	97 000	48 500	50.00
ALIACHEM, a. s.	Praha	10 730 106	4 091 336	38.13

Overview of investments by UNIPETROL, a. s., as of 31 December 2000

Company	Seat	Registered capital in CZK ,000 (registered in the Business Reg.)	Investment in CZK ,000 (nominal value)	Share in %
Subsidiaries:				
CHEMOPETROL, a. s.	Litvínov	10 846 764	10 846 764	100.00
KAUČUK, a. s.	Kralupy nad Vltavou	6 236 000	6 236 000	100.00
Výzkumný ústav anorganické chemie, a. s.	Ústí nad Labem	50 015	50 015	100.00
SEGAS Uni a. s. „v likvidaci“	Praha	2 900	2 610	90.00
BENZINA a. s.	Praha	2 103 891	1 645 890	78.23
PARAMO, a. s.	Pardubice	1 330 078	942 803	70.88
KRALUPOL, spol. s r.o.	Kralupy nad Vltavou	5 000	2 750	55.00
ČESKÁ RAFINÉRSKÁ, a. s.	Kralupy nad Vltavou	9 348 240	4 767 210	51.00
Affiliated companies:				
AGROBOHEMIE a. s.	Praha	101 520	50 760	50.00
POLYMER INSTITUTE BRNO, spol. s r.o.	Brno	97 000	48 500	50.00
Log-I-Con a. s.	Hradec Králové	20 000	9 000	45.00



výšena majetková účast ve společnostech Perstorp MCHZ, a.s. (ze 49 na 100 %), Simatos, s.r.o., (z 60 na 100 %), Ostacolor, a.s., (z 84,36 na 97,34 % po snížení základního kapitálu) a VÚOS, a.s. (z 85,12 na 85,25 %).

Finanční strategie

Ve finanční oblasti znamenal rok 2001 pokračování základních trendů přijatých v minulých letech v rámci jednotlivých klíčových finančních politik skupiny Unipetrol. V praxi bylo cílem udržet především stabilizovanou finanční pozici celé skupiny, zajistit dostatečné zdroje na pořízení nových akvizic a začlenit tyto nové společnosti co nejdříve do finančního systému skupiny. Lze s uspokojením konstatovat, že všechny tyto cíle byly splněny.

Pokud jde o financování investičních projektů dceřiných společností, byl z úrovně mateřské společnosti Unipetrol uzavřen v roce 2001 dlouhodobý syndikovaný úvěr na výstavbu nové etylbenzenové jednotky společnosti Kaučuk a dva dlouhodobé úvěry pro účely rozšíření skladů polyolefinů společnosti Chemopetrol. Ve všech případech se podařilo získat velmi konkurenceschopné finanční i nefinanční podmínky, což opět potvrdilo vysokou kredibilitu společnosti Unipetrol jako dlužníka, i příslušných dceřiných společností, které poskytly na tyto úvěry záruku.

Holdingová koordinace řízení krátkodobého cash flow mezi mateřskou společností a jejími významnými dceřinými společnostmi byla rozšířena na nové členy skupiny, což kromě diverzifikace zdrojů přineslo nezanedbatelné snížení finančních nákladů dotčených společností skupiny. Pro některé společnosti skupiny se díky těsné spolupráci s mateřskou společností podařilo získat nové zdroje provozního financování.

100%), Ostacolor, a.s. (from 84.36% to 97.34% after reducing the registered capital) and VÚOS, a.s. (from 85.12% to 85.25%).


Financial Strategy

In the financial sphere, 2001 was marked by the continuation of fundamental trends taken on in previous years within individual key financial policies of the Unipetrol Group. In practice, the foremost goals were to sustain a stabilised financial position for the entire Group, secure sufficient resources to make new acquisitions and integrate these new companies as soon as possible into the financial system of the Group. It is pleasing to note that all of these goals were achieved.

As regards financing subsidiaries' capital improvement projects, Unipetrol arranged a long-term syndicated loan for the construction of a new ethylbenzene unit at Kaučuk and two long-term loans for expanding polyolefins storage at Chemopetrol in 2001. In all of these cases, very competitive financial and non-financial terms were obtained, which once again confirmed the high creditworthiness of Unipetrol as well as that of the relevant subsidiaries which provided guarantees for these loans.

The group co-ordination of short-term cash flow management between Unipetrol and its major subsidiaries was expanded to include new group members, which in addition to diversification of monetary resources resulted in significant cost cutting for the affected companies. For some of the companies new sources of working capital financing were obtained through close co-operation with Unipetrol.

Operation of fictive cash pooling, in which key Group companies participate, continued in 2001 in both of the



V roce 2001 pokračovalo provozování fiktivního cash pooling, do kterého jsou zapojeny klíčové společnosti skupiny, a to v obou měnách tvořících stěžejní část obrátu těchto společností, tj. v EUR a CZK.

Investiční činnost

Benzina

V rámci strategie doplňování stávající sítě čerpacích stanic příležitostnými nákupy existujících a atraktivních stanic byly odkoupeny tři čerpací stanice. U dalších čerpacích stanic pokračoval program jejich postupné modernizace, včetně výměny technologického zařízení, modernizace prodejen a informačního systému.

Česká rafinérská

Velká část investičních prostředků byla vynaložena na rozvojové projekty zaměřené na zvýšení konkurenceschopnosti společnosti, především na dokončení a uvedení do provozu nové jednotky fluidního katalytického krakování v kralupské rafinerii, jedné z největších samostatných průmyslových investic v ČR po roce 1989. Realizace projektu byla dokončena v předstihu, s významnou úsporou investičních nákladů a při dosažení vynikajících bezpečnostních hledisek v průběhu celé realizace projektu.

Další investiční prostředky byly věnovány na projekty pro udržení konkurenční pozice, zvýšení bezpečnosti provozu a ochrany zdraví, ochranu životního prostředí a projekty zvyšující technickou úroveň výrobního zařízení. Konkrétně byla v rafinerii Litvínov realizována první etapa reinstrumentace výrobních jednotek, v rámci které byly hlavní výrobní jednotky (NRL, PSP a CCR) napojeny na centrální řídicí systém, dále projekt požární vody a projekt rekonstrukce tankoviště LPG.

currencies (Euro (€) and the Czech Crown) that form the essential portion of these companies' turnovers.

Investment Activity

Benzina

Three petrol stations were purchased as part of the strategy of enlarging the existing petrol station network with opportune purchases of existing, attractive stations. Gradual modernisation of other stations continued, including the replacement of technical equipment and the modernisation of retail shops and information systems.

Česká rafinérská

A large part of investment resources were expended on development projects focusing on increasing the company's competitiveness, particularly to complete and initiate the operation of a new fluid catalytic cracking unit at the Kralupy refinery, one of the largest independent industrial capital investments in the CR after 1989. Project implementation was completed ahead of schedule with significant savings in capital investment costs and achievement of excellent safety characteristics throughout the entire project implementation process.

Other investments were allocated for projects focusing on the following areas: maintenance of the company's competitive position, operational safety enhancement, health protection, environmental protection and improvement of the technological level of production equipment. Specifically, the first phase of revamping the production units control system was implemented at the Litvínov refinery, which included connecting the main production units (refinery, hydrocracking unit and catalytic reformer) to the centralised control system, a fire water supply project and a LPG filling facility reconstruction project.

Chemopetrol

V roce 2001 pokračovala realizace zásadních rozvojových investic v hlavní oblasti podnikání - výrobě etylenu, vysokohustotního polyetyleny a polypropylenu. Jedná se o nejvýznamnější investici do českého petrochemického průmyslu po roce 1989 a jednu z největších průmyslových investic v ČR v tomto období vůbec. Projekty jsou zaměřeny na zvýšení současných kapacit výrobních jednotek: etylenu ze 435 na cílových 560 kt/rok, polyetyleny ze 125 na 320 kt/rok a polypropylenu ze 120 na 250 kt/rok.

Byly dokončeny první tři fáze projektu rekonstrukce a modernizace výroby zplyňování mazutu, realizace nového kyslíkového aparátu ve strategické spolupráci s firmou Air Products, projekční příprava významných ekologických akcí, jako je Příprava a spalování biopaliva, Rekonstrukce st. 710 a výtlačných potrubí na NPS, Intenzifikace výroby granulátu na T 700 a Opatření pro ukončení provozu havarijní skládky K4 jih, jejichž realizace je plánována v roce 2002.

Kaučuk

Byl úspěšně dokončen projekt intenzifikace výroby styrenu o 40 kt/rok na cílových 170 kt/rok technologií SMART, čímž byly splněny podmínky pro další rozvoj plastů na bázi styrenu.

V areálu Chemopetrolu v Litvínově byla realizována kompletní příprava staveniště pro projekt výstavby nové jednotky Etylbenzen II s kapacitou 300 kt/rok.

V rámci projektu postupné intenzifikace výroby expandovatelného polystyrenu byly realizovány výměny I. třídící linky a odstředivek.

Realizace akce Odprášení granulátu blokového krystalové-

Chemopetrol

Implementation of essential development investments in the core business field - production of ethylene, high-density polyethylene and polypropylene - continued in 2001. This is one of the most important investments into the Czech petrochemical industry after 1989 and one of the largest industrial investments in the CR ever. The investments are aimed at increasing the capacity of production units: ethylene from 435 to a target of 560 kilotonnes per year, polyethylene from 125 to 320 kilotonnes per year and polypropylene from 120 to 250 kilotonnes per year.

The first three phases of the reconstruction and modernisation project for the residual gasification (partial oxidation) plant were completed, along with implementation of a new air separation unit in strategic co-operation with the Air Products company. Design documentation was prepared for important environmental activities that are scheduled for implementation in 2002, such as the exploitation of old landfills and the incineration of the product in an environment-friendly way, reconstruction of the flying ash suspension pumping plant and ejection conduits to flying ash dumps, intensification of the granulate plant at power plant T 700 and measures to conclude operation of the K4 hazardous waste landfill.

Kaučuk

The project to intensify styrene production by 40 kilotonnes per year to a target of 170 kilotonnes per year was successfully completed using the so-called SMART technology, which prepared the conditions for further production growth of styrenic plastics. At the Chemopetrol plant in Litvínov, comprehensive preparation for a construction site for the new Ethylbenzene II unit with a capacity of 300 kilotonnes per year was completed.



ho polystyrenu umožnila odstranit významný kvalitativní nedostatek a zvýšit konkurenceschopnost tohoto výrobku.

Do trvalého užívání byla předána stavba nového plnicího ramene pro butadien a rafinát I.

V podnikové teplárně byl zprovozněn nový systém havarijního řízení.

Mezi ostatní významné akce patří Redukce bezpečnostních pásem společnosti, Snížení emisí butadienu, Temperace latexu a Zpevnění svahu a rekonstrukce záchytných jímek skladu kapalných látek.

Probíhá i dlouhodobý projekt rekultivace uzavřeného úložiště elektrárenského popílku ve Vojkovicích.

Koramo

Byla realizována první etapa projektu Modernizace rozpustidlové parafinky, v rámci které byla zrekonstruována strojovna chlazení, instalován nový řídicí systém a připraveny další obnovovací projekty, jejich realizace proběhne v roce 2002.

Kralupol

Pokračovaly investiční aktivity v rámci programu rozšíření sítě čerpacích stanic LPG a zvýšení produkce LPG v lahvičkách. Další investice byly směřovány do oblasti zvýšení bezpečnosti přepravy.

Paramo

V roce 2001 byla předána do užívání stavba Kompresory oxidace asfaltu. Ostatní investiční aktivity byly zaměřeny na drobné akce ekologického nebo udržovacího charak-

As part of the project to gradually intensify production of expandable polystyrene, replacement of the first sorting line and centrifuges took place. Implementation of the dust separation device at the general purpose polystyrene unit enabled the considerable enhancement of quality and increased the competitiveness of this product.

The newly constructed feeder arm for butadiene and raffinate I was handed over for permanent usage.

Operation of a new emergency control system was initiated at the company power station.

Other important events include the reduction of company safety zones, reduction of butadiene emissions, tempering of latex and reinforcement of the slope and reconstruction of collecting vessels in the liquids disposal area.

A long-term project to recultivate the closed waste disposal site for power plant flying ash in Vojkovice is also underway.

Koramo


The first phase of the modernisation of the solvent dewaxing unit was implemented, including the reconstruction of the refrigeration machinery, installation of a new control system and preparation of other modernisation projects that will be implemented in 2002.

Kralupol

Investment activities continued in the programme to expand the network of LPG filling stations and increase the production of bottled LPG. Other investments were directed towards increasing safety of transport.

Paramo

The newly constructed bitumen blowing compressor plant was handed over for usage in 2001. Other investment activities were focused on minor environmental or



teru a na přípravu projektů ke zvýšení výkonnosti a efektivnosti stávajících výrobních jednotek a využití synergetických efektů v rámci skupiny.

Spolana

V rámci programu zvyšování kvality produktů jednotky lineárních alfaolefinů byla na základě vlastní technologie realizována akce Rafinace 1-hexenu, čímž bylo u této frakce dosaženo kvalitativních parametrů srovnatelných se světovou konkurencí. Dále bylo realizováno několik menších projektů s cílem zlepšit efektivnost stávajících výrobních jednotek a připraveny byly dílčí projekty v rámci programu Odstraňování starých ekologických zátěží.

Životní prostředí

Dosažené výsledky v ochraně životního prostředí

Společná ekologická politika skupiny Unipetrol byla v roce 2001 naplňována v porovnání s předchozími léty ve změněných podmínkách. Skupina byla rozšířena o společnosti Paramo a Koramo. Na společné ekologické politice se začala podílet též společnost Aliachem, ve které má Unipetrol významný vliv prostřednictvím společnosti Agrobchemia. Plného souladu s platnými českými zákony a právními předpisy na ochranu životního prostředí bylo dosaženo všemi společnostmi skupiny.

Společnosti Paramo a Koramo úspěšnou obhajobou plnění podmínek mezinárodního programu „Odpovědné podnikání v chemii - Responsible Care“ opakovaně získaly oprávnění užívat logo programu po další dva roky.

Česká rafinářská úspěšně certifikovala environmentální systém řízení dle mezinárodní normy ISO 14001 a stala se

maintenancí projektů a přípravou projektů ke zvýšení produktivity a efektivnosti stávajících výrobních jednotek a využití synergetických efektů v rámci skupiny.

Spolana

As part of the programme to increase the quality of the linear alpha olefin unit products, the 1-hexene refining project was implemented on the basis of the company's own technology, which resulted in the achievement of qualitative parameters comparable to global competitors. Several minor projects aiming to improve the efficiency of existing production were also implemented and individual projects were prepared as part of the programme to remove old environmental burdens.

Environment

Accomplishments in Environmental Protection

In comparison with previous years, the Unipetrol Group's joint environmental policy was fulfilled in 2001 in the context of new conditions. The Group was expanded to include Paramo and Koramo. Aliachem, in which Unipetrol has significant influence through Agrobchemia, also began to take part in the joint environmental policy. All of the Group's companies achieved full compliance with valid Czech environmental law and regulations.

By successfully demonstrating the achievement of standards set by the international programme "Responsible Business in Chemistry - Responsible Care", Paramo and Koramo have once again been authorised to use the programme's logo for another two years.

Česká rafinářská úspěšně certifikovala environmentální systém řízení dle mezinárodní normy ISO 14001

Náklady na ochranu životního prostředí ve společnostech skupiny (mil. Kč/rok)
Expenditures in environmental protection of the companies of the Group (in CZK mill.)

	1997	1998	1999	2000	2001*
investiční / investment	2 076	1 357	922	1 163	804
provozní / operational	1 046	959	1 052	1 027	1 278
sanace / remediation	339	251	224	120	299
poplatky / fees	137	155	102	84	311
celkem / total	3 598	2 722	2 300	2 394	2 692

* nové složení skupiny včetně společností Koramo, Paramo a Aliachem / The enlarged Group including companies Koramo, Paramo and Aliachem

tak první českou firmou v oboru zpracování ropy s certifikovaným systémem environmentálního řízení.

Ekologické centrum Most, provozované od roku 2000 s podporou společností Chemopetrol a Česká rafinérská, se významně podílelo na informační otevřenosti průmyslových podniků regionu v ochraně životního prostředí a vzájemném dialogu v této oblasti mezi průmyslovými podniky a širokou veřejností.

Vliv společností skupiny na životní prostředí po strmém poklesu ve druhé polovině devadesátých let dosáhl v řadě parametrů v roce 2000 minima. V důsledku nárůstu objemů výroby v roce 2001 došlo přes stabilizaci měrných emisí k určitému zvýšení celkového objemu emisí. Přesto lze konstatovat, že dopady na životní prostředí se dařilo stabilizovat a v řadě parametrů dále snižovat, včetně klíčového parametru - emisí těkavých organických látek.

Realizované ekologické investice

Chemopetrol

Ekologické investice v roce 2001 poklesly v porovnání s předchozím rokem ze 154 mil. Kč na 21 mil. Kč. Tyto investice byly orientovány zejména na realizaci opatření

standard a thus became the first Czech crude oil processing company with a certified environmental management system. The Environmental Centre at Most, which has operated since 2000 through the support of Chemopetrol and Česká rafinérská, played a significant role in the region's industrial companies' open information policies regarding environmental protection and an open dialogue between industrial companies and the broad public on this issue. After a steep decline in the second half of the 1990's, the environmental impacts of the Group's companies achieved a new minimum level in 2001 in a number of parameters. Despite stabilisation in emissions per production units, however, a certain increase in the overall volume of emissions occurred as a result of the growth in the production volume in 2001. Nonetheless, it may be said that the company managed to stabilise and further reduce environmental impacts in a number of areas, including in the key level of volatile organic substance emissions.

Implemented Environmental Expenditures

Chemopetrol

Environmental expenditures in 2001 decreased in comparison to the previous year from CZK 154m to

k dalšímu snížení emisí sirovodíku a čpavku (jednotka POX, výroba čpavku). Probíhala příprava spalování biopaliva s cílem snížit množství kalů z ČOV, ukládaných na skládku.

Kaučuk

Ve společnosti pokračovala realizace opatření ke snížení emisí těkavých organických látek z výroby latexu v provozu 112 Polymerace, rekonstrukce zachytných jímek ve skladu kapalin, orientovaná na odstranění rizika úniků skladovaných kapalin do podzemních vod, a realizace víceletého projektu rekultivace uzavřeného úložiště elektrárenského popílku ve Vojkovicích. Dokončena byla opatření k odstranění rizika úniku čpavku do povrchových vod na chladičích stanicích. Celkový objem ekologických investic byl v roce 2001 zachován na úrovni roku 2000 ve výši 19 mil. Kč.

Lovochemie

V důsledku výstavby nové výroby kyseliny dusičné (KD 6) významně vzrostly investiční náklady společnosti na 510 mil. Kč. Náhrada starých provozů, spolu s dalšími opatřeními, jako je například výměna katalyzátoru redukce odplynů KD5, povede k významnému snížení emisí NO_x a amoniaku.

Česká rafinérská

Ekologické investice, které v roce 2000 dosáhly maxima v historii společnosti ve výši 935 mil., v roce 2001 po dokončení výstavby jednotky fluidního kraku (FCC) poklesly na 68 mil. Kč. Tyto investice byly podobně jako v předchozím roce orientovány na omezení emisí těkavých organických látek, sirovodíku a snížení zatížení odpadních vod ropnými látkami.

CZK 21m. These capital investments were focused primarily to further reduce hydrogen sulphide and ammonia emissions (partial oxidation unit, ammonia production). Preparation for incineration of sludge from the waste water treatment facility stored at the landfill took place with the aim of reducing its volume.

Kaučuk

The company continued to implement measures to reduce volatile organic substance emissions from latex production at the SBR polymerisation plant, reconstruction of collecting reservoirs in the liquids disposal area focused to prevent leakage of stored liquids into the groundwater and implementation of a long-term project to recultivate the closed disposal site for power plant flying ash at Vojkovice. Measures to reduce the risk of leakage of ammonia to surface water at the refrigeration facility were completed. The overall volume of environmental investment in 2001 was maintained at the 2000 level of CZK 19m.

Lovochemie

As a result of constructing a new nitric acid manufacturing plant (KD 6) the capital expenditures of the company increased significantly to CZK 510m. Replacement of old operations, together with other measures taken such as replacement of the off-gas reduction catalyst KD 5, will lead to significant reductions in emissions of NO_x and ammonia.

Česká rafinérská

Environmental expenditures, which reached a historical maximum of CZK 935m in 2000, dropped to CZK 68m in 2001, after the fluid cracker unit (FCC) construction was finished. As in 2000, investment was focused on reducing emissions of volatile organic substances and hydrogen



V litvínovské rafinerii probíhalo napojování maloobjemových nádrží na jednotku rekuperace uhlovodíkových par. Dokončena byla rekonstrukce komplexu zařízení na zpracování sirovodíkových odplynů a modernizace terminálu.

V kralupské rafinerii byla dokončena modernizace silničního terminálu s napojením na jednotku rekuperace; významná opatření vedoucí k ochraně vod vyplynula z realizace Water Master Plan pro kralupskou rafinerii.

Koramo

Realizovány byly ekologické investice v celkové výši 4 mil. Kč, z nichž nejvýznamnější bylo zahájení rekonstrukce rozpustidlové parafinky.

Paramo

Ekologické investice společnosti byly v roce 2001 realizovány ve výši 4 mil. Kč.

Aliachem

Výše ekologických investic poklesla oproti předcházejícímu roku z 253 na 175 mil. Kč. Největší investicí ve výši 135 mil. Kč bylo vybudování spalovny nebezpečných odpadů v závodě MCHZ Ostrava, dalšími rekonstrukce rozvodů kapalných surovin v závodě Fatra, úprava zařízení BČOV v závodě Technoplast a dvacet dílčích opatření ke snížení vypouštěného znečištění v Synthesii.

Obchod a logistika

Stěžejní aktivitou centrály Unipetrol bylo další prohlubování systému řízení dceřiných společností. V rámci plat-

sulphide and decreasing pollution of waste water with oily substances.

The low volume tanks in the Litvínov refinery were connected to the unit of recuperation of hydrocarbon vapours. The reconstruction of the facilities for processing hydrogen sulphide off-gas and modernisation of the terminal were completed.

In the Kralupy refinery, modernisation of the road filling terminal with a connection to the recuperation unit was completed. Significant measures leading to water protection came out of implementation of the Water Master Plan for the Kralupy refinery.

Koramo

Environmental expenditures of CZK 4m were implemented, out of which the most important item was commencement of the reconstruction of the solvent dewaxing unit.

Paramo

In 2001, the company implemented environmental expenditures of CZK 4m.

Aliachem

Environmental expenditures dropped from last year's CZK 253m to CZK 175m. The largest expenditure was CZK 135m for the construction of an incinerating plant of hazardous waste in the MCHZ Ostrava plant. Other large expenditures represented reconstruction of liquid feedstocks distribution in the Fatra plant, modification of biological waste water treatment facilities in the Technoplast plant and about 20 minor measures targeted at decreasing the discharged pollution in Synthesia.



ných obchodních politik byly posilovány výkonné kompetence obchodních činností jednotlivých dceřiných společností a zároveň prosazovány koncepční záměry celé skupiny. Cílem je dosáhnout nejen snížení nákladů na pořízení surovin pro výrobu, ale také optimalizace logistických procesů ve skupině a restrukturalizace zahraniční zastupitelské sítě s důrazem na vlastní distribuční společnosti.

Rozšíření portfolia dceřiných společností o Aliachem, Paramo, Koramo a C.H.T., vyvolalo nezbytnost urychleného využívání synergičtých efektů, které posilují pozice všech podniků skupiny v oblastech rafinerského zpracování ropy, výroby agrochemikálií a petrochemie.

S cílem využít identifikovaný potenciál možných úspor ve skupině byl realizován projekt „železniční doprava“, do kterého byly zařazeny i společnosti, které se staly součástí skupiny v roce 2001. Tento doposud probíhající projekt přinesl roční úsporu snížením nákladů vynaložených na železniční přepravu v objemu větším než 200 mil. Kč. Nezanedbatelné efekty přinesla také realizace projektu „společného nákupu“, kdy například jen na pořízení služebních osobních automobilů a zabezpečení telekomunikačních služeb bylo ve srovnání s rokem 2000 dosaženo snížení nákladů téměř o 10 mil. Kč.

V oblasti dalšího snižování nákladů a optimalizace logistiky byl rozpracován celoskupinový projekt „údržba železniční dopravy“, který by měl již v roce 2002 přinést ve skupině podniků Unipetrol za srovnatelné období snížení nákladů o 50 %. Podle logistické koncepce skupiny začaly dceřiné společnosti s reorganizací a optimalizací svých logistických činností.


Business Activities and Logistics

The main activity of the Unipetrol Headquarters was the further deepening of the system of managing its subsidiaries. While applying the current business policies, the executive powers of the individual subsidiaries and their business activities have been strengthened and at the same time the conceptual goals of the entire Group have been pursued. The goal is not only to decrease the cost of feedstocks procurement but also the optimisation of logistic processes within the Group as well as restructuring the foreign representation network with an emphasis on the Group's own distribution companies.

Expanding the portfolio of subsidiaries by Aliachem, Paramo, Koramo and C.H.T. created the necessity of using synergetic effects that strengthen the positions of all the companies in the Group - be it in processing of crude oil, production of agricultural chemicals and petrochemistry.

The " Railway Transportation" project was implemented in order to exploit the identified potential savings within the Group. Those companies that had joined the Group in 2001 also participated in the project. The project is still underway but so far it has already created annual savings of more than CZK 200m by decreasing the cost of railway transportation. The project "Joint Procurement" has also achieved significant results. For instance, compared to 2000, the cost of new company cars procurement and telecommunication services dropped by almost CZK 10m.

In the area of decreasing costs and the optimisation of logistics, there is another Group-wide project, the so-called Maintenance of Railway Transportation. In 2002, this project should reduce the relevant costs of the Unipetrol



S ohledem na dokončované investiční akce vedoucí k navýšení výrobních kapacit u dceřiných společností byla věnována pozornost zajišťování marketingové podpory a přípravě trhů pro nové výrobky prostřednictvím zahraničních afilací společnosti C.H.T., která je od roku 2001 100% dceřinou společností Unipetrolu. V této souvislosti bylo nutno přehodnotit a zkoordinovat i působnost stávajících vlastních zastoupení Unipetrolu v těch teritoriích, kde afilace C.H.T. efektivně působily v minulosti a jejichž činnost nebyla přerušena ani v období restrukturalizace chemického sektoru, která v republice proběhla v devadesátých letech 20. století.

Vzhledem ke skutečnosti, že síť afilací C.H.T. koncepčně vznikala převážně v teritoriích, do kterých je koncentrován vývoz podniků skupiny, lze očekávat dosažení zkrácení distribučních řetězců. Redukcí mezičlánků, zprostředkovatelů mezi výrobcem a odběrateli, a realizací toku zboží přes vlastní subjekty, je reálně dosáhnout vyšší úrovně přidané hodnoty u exportovaných výrobků. I z těchto důvodů by intenzivnější využívání vlastních zahraničních zastoupení, která provádějí veškeré druhy obchodních operací a jsou schopny poskytovat kompletní zákaznický servis, mělo přinést v rámci podniků skupiny další profit.

Vytváření podmínek pro plnění základních strategických cílů v obchodní oblasti u jednotlivých dceřiných společností a pružné reakce na změny v globálním tržním prostředí by měly napomoci k dalšímu posílení pozice Unipetrolu jako dynamické, silné a respektované společnosti.

Group of companies by 50% in a comparable period of time. According to the logistics concept of the Group the subsidiaries have started reorganising and optimising their logistics activities.

With respect to the final stages of investment activities aimed at increasing the production capacity of the subsidiaries, attention has been focused on the provision of marketing support and the preparation of markets for new products through foreign affiliations of C.H.T. which became a 100% subsidiary of Unipetrol in 2001. In this respect it was necessary to review and co-ordinate activities of the Unipetrol's former own representations in those territories where the C.H.T. affiliations had already been effectively active in the past and their activities were not interrupted even when the chemical sector was restructured in the 1990's.

As the affiliate network of C.H.T. conceptually developed mostly in target territories of the Group exports, we can expect that the distribution chains will shorten. Reduction of intermediary links and independent distributors between the producer and the customers by implementation of trading patterns through the Group's own subjects will realistically result in a higher level of value added of the exported products. That is also why more intensive utilisation of the Group's own foreign representations are able to provide comprehensive customer service and bring larger profit to the companies in the Group.

Creation of conditions for the achievement of fundamental strategic goals in the business area of individual subsidiaries and flexible reactions to changes in the global market environment should further strengthen the position of Unipetrol as a dynamic, strong and respected company.

Výzkumná činnost

Výzkumnou a vývojovou základnu skupiny Unipetrol tvořilo počátkem roku 2001 šest výzkumných pracovišť, která se odlišovala svým zaměřením, strukturou, způsobem řízení a majetkoprávními vztahy.

Výzkumný ústav syntetického kaučuku (pracoviště společnosti Kaučuk) se zabývá vývojem nových technologií a výrobků v oblasti styrenových a butadienových polymerů a technickou podporou stávajících technologií v oblasti jejich racionalizace a kvality produkce.

Výzkumný ústav anorganické chemie je samostatná akciová společnost, která se zaměřuje především na řešení problematiky technologií k odstraňování negativních vlivů výrobních činností na životní prostředí a na problematiku anorganických provozů a technologií. Samostatné středisko VÚANCH je pracovištěm centrálního výzkumu skupiny Unipetrol.

Polymer Institute Brno, spol. s r.o., je společným podnikem Unipetrolu a německého partnera - firmy Constab. Provádí na kontraktní bázi výzkumné, vývojové a servisní činnosti pro výrobce a zpracovatele polymerů.

Výzkumný ústav organických syntéz je dceřinou akciovou společností Aliachemu. Zaměřuje se především na výzkum a vývoj pigmentů, organických barviv, herbicidů, pesticidů a léčiv. VÚOS vybudoval Informační základnu o (eko)toxiko-logických vlastnostech chemikálií a dalších výrobků, která zajišťuje pro mateřskou společnost i externí zákazníky služby související s legislativou o chemických látkách a přípravcích (zákon č. 157/98 a 352/99).

Research

In the beginning of 2001, the R&D base of the Unipetrol Group consisted of six development entities that differed in their focus, structure, management style, property ownership and legal relationships.

The Research Institute of Synthetic Rubber (on the site of Kaučuk) deals with development of new technologies and products in the area of styrene and butadiene polymers and technical support for current technologies as far as their rationalisation and production quality are concerned.

The Research Institute of Inorganic Chemistry is an independent joint stock company that focuses in particular on solving issues of technologies used for eliminating negative impacts of production activities on the environment and issues of inorganic operations and technologies. This independent centre deals with the centralised research and development operations of the Unipetrol Group.

The Polymer Institute Brno is a joint company of Unipetrol and its German partner, the Constab company. It carries out research, development and service activities for manufacturers and processors of polymers on a contractual basis.

The Research Institute of Organic Syntheses is a subsidiary joint stock company of Aliachem. It focuses on research and development of pigments, organic dyes, herbicides, pesticides and pharmaceuticals. The Institute created an Information Base of Environmental Toxicological Characteristics of Chemicals and Other Products that provides services related to legislation on chemicals and agents (Act No. 157/98 and 352/99) to both the parent company and external customers.



Technický odbor Chemopetrolu se zabývá vyšším zhodnocením surovin a produktů etylenové jednotky a návazných petrochemických výrob, řešením ekologické problematiky, vývojem sorbentů pro ochranu životního prostředí a technickou podporou stávajících technologií v oblasti jejich racionalizace a kvality produkce. Organizačně je začleněn v úseku výrobního ředitele. Vznikl z bývalého Výzkumného a vývojového centra v rámci implementace projektu postupné centralizace a restrukturalizace výzkumné a vývojové základny skupiny Unipetrol.

Odbor výzkumu společnosti Paramo se zabývá technickou podporou a vývojovými činnostmi pro stávající technologie společnosti, zejména v oblasti asfaltů a asfaltových výrobků, maziv a paliv. Významná je rovněž jeho činnost v oblasti normalizace asfaltů a asfaltových výrobků.

Jedním z hlavních přínosů výzkumných a vývojových pracovišť je rozvoj vlastního know-how a technologií, které pomáhají udržet konkurenceschopnost společnosti skupiny Unipetrol. Část výzkumných a vývojových kapacit je využívána k externí podnikatelské činnosti.

Základní činnosti jednotlivých výzkumných pracovišť skupiny charakterizují následující oblasti: výzkum zaměřený na nové technologie a výrobky, optimalizační vývoj stávajících technologií a výrobového sortimentu, technický servis, malotonážní výroba, konstrukce aparátů a zařízení, expertizy, studie a jiné činnosti.

V roce 2001 pokračovalo v činnosti Výzkumné centrum pro komplexní zpracování ropy, jehož spoluzakladateli

The Technical Department of Chemopetrol deals with the deeper evaluation of raw materials and products of the steam cracker unit as well as the resulting petrochemical production, solutions to environmental issues, development of sorbents for environmental protection and technical support to current local technologies in the area of their rationalisation and production quality. From an organisational point of view, this department falls into the Division of the Production Director. It was created from the former Research and Development Centre within implementation of the project of gradual centralisation and restructuring of the research and development platform of the Unipetrol Group.

The Research Department of Paramo deals with technical support and development activities for current technologies of the company, especially in the area of bitumen and asphalt products, lubes and fuels. Its activities in the area of standardisation of bitumen and asphalt products are also significant.

One of the major contributions of research and development workplaces is the development of own know-how and technologies that help to maintain the competitiveness of the Unipetrol Group companies. Part of research and development activities is used for external business activities as well.

The basic activities of the individual research workplaces of the Group are characterised by the following areas: research focused on new technologies and products, optimisation of current technologies and product portfolio range, technical services, low-scale production, construction of apparatus and equipment, expertise, studies and other activities.

In 2001, the "Research Centre for the Complex Processing of Crude Oil", founded by Unipetrol and the Prague Institute of



jsou Unipetrol a VŠCHT Praha. V tomto výzkumném centru je v současné době řešeno 22 výzkumných projektů a na jejich řešení se vedle spoluzakladatelů podílí většina výzkumných pracovišť i pracovišť technické podpory stávajících výrobních skupin. Financování těchto projektů je v převážné míře zajištěno z prostředků vyčleněných ve státním rozpočtu na podporu vědy a výzkumu.

V rámci implementace projektu postupné centralizace a restrukturalizace výzkumné a vývojové základny skupiny Unipetrol zanikl k 1. 10. 2001 Výzkumný ústav syntetického kaučuku. Výzkumní a vývojoví pracovníci byli převedeni do útvarů technické podpory a vývoje jednotlivých hlavních výrobních technologií v úseku technického říditel společnosti Kaučuk. Oddělení analytické a fyzikální chemie bylo začleněno do odboru řízení jakosti a ochrany životního prostředí.

Skupinové projekty

Projekt metalloceny

- získání vlastních experimentálních zkušeností z oblasti syntézy a využití metallocenových katalyzátorů
- doprovodný výzkum k licencím a inovaci výrobního sortimentu polymerů
- vývoj technologie a aplikací syndiotaktického polystyrenu na bázi metallocenových katalyzátorů

Řešení tohoto výzkumného projektu bylo v polovině roku 2001 pozastaveno.

Výzkum, vývoj a výroba zeolitových katalyzátorů

- vývoj technologie výroby vybraných typů zeolitů pro komerční využití

Chemical Technology, continued its activities. The research centre currently deals with 22 research projects that, apart from the founders, involve most of the research workplaces and workplaces for technical support of current production of the Group. Financing of these projects comes mostly from the state budget funds allocated to support of research and development.

Within the framework of implementing the project of gradual centralisation and restructuring of the research and development platform of the Unipetrol Group, the Research Institute of Synthetic Rubber ceased to exist as of 1 October, 2001. The research and development staff were transferred into departments of technical support and development of the individual main production technologies in the Department of the Technical Director of Kaučuk. The Department of Analytical and Physical Chemistry was included into the Department of Quality Control and Environmental Protection.

Group Projects

Metallocene Project

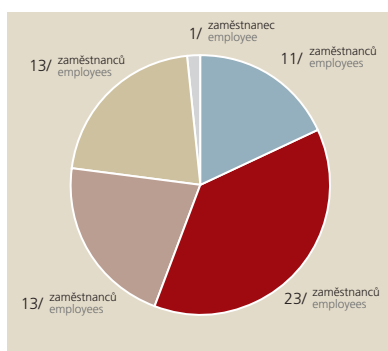
- Gaining internal experimental expertise in the area of synthesis and utilisation of metallocene catalysts;
- Research supplementing licensing and innovation of the polymer product range;
- Development of technologies and applications of syndiotactic polystyrene based on metallocene catalysts.

This research project was idled in the middle of 2001.

Research, Development and Production of Zeolite Catalysts.

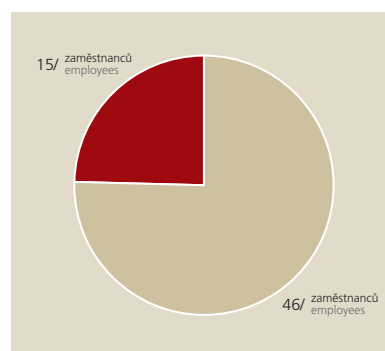
- Development of production technology of selected types of zeolites for commercial use.

Struktura zaměstnanců podle věku v roce 2001
Workforce Structure by Age in 2001



20 - 29 let / 20 to 29 years	11
30 - 39 let / 30 to 39 years	23
40 - 49 let / 40 to 49 years	13
50 - 59 let / 50 to 59 years	13
60 - 69 let / 60 to 69 years	1

Struktura zaměstnanců podle vzdělání v roce 2001
Workforce Structure by Education in 2001



Vysokoškolské / University graduates	46
Středoškolské / Secondary education	15

Etylester řepkového oleje

- vývoj technologie výroby etylesteru řepkového oleje (EEŘO)
- získání kvalifikovaných podkladů pro zpracování návrhů právních norem k zavedení EEŘO jako ekologické komponenty v pohonných směsích pro dieselové motory

Řešení tohoto výzkumného projektu bylo ukončeno v plánovaném termínu 30. 6. 2001.

Zaměstnanci Unipetrolu

V roce 2001 pokračovala implementace politik schválených pro oblast lidských zdrojů v předchozích letech. Již třetím rokem proběhlo pravidelné roční hodnocení zaměstnanců, které se tak stává součástí podnikové kultury.

Rapeseed Oil Ethyl Ester

- Development of technology of production of rapeseed oil ethyl ester;
- Obtaining qualified background materials for working out proposals of legal standards for introduction of rapeseed oil ethyl ester as an environmental component in fuels for diesel engines.

This research project was finished on 30 June 2001 as planned.

Unipetrol Employees

In 2001, implementation of the human resources policies continued as approved in previous years. A periodical performance appraisal was carried out for the third consecutive year, thus becoming a part of the corporate culture. Managers and subordinates understand the

Vedoucí pracovníci i podřízení stále více chápou hodnotící schůzky jako důležitý nástroj vzájemné komunikace a příležitost k plánování osobního rozvoje.

V oblasti vzdělávání se rozběhl modulový systém, jehož koncepce byla schválena pro celou skupinu Unipetrol v roce 2000. Při přípravě plánu vzdělávání byly využity výstupy z hodnotících schůzek a postupně se naplňuje koncepce celého systému. Při přípravě obsahu, a hlavně naplnění jednotlivých modulů účastníky, bylo využito synergických efektů spolupráce jednotlivých dceřiných společností, čímž se výrazně zvýšila efektivita vynakládání finančních prostředků na vzdělávání v jednotlivých společnostech.

V oblasti odměňování byla nadále dodržována zásada konkurenceschopnosti jednotlivých společností skupiny na trhu práce. Poprvé proběhl v roce 2001 průzkum názorů zaměstnanců společnosti, který byl proveden ve spolupráci s externí poradenskou společností. Výsledky průzkumu potvrdily, že Unipetrol je společností s dobrým vztahem zaměstnavatele k zaměstnancům, a naopak, o čemž svědčí i to, že v průběhu roku nedošlo k odchodu zaměstnanců mimo společnost nebo skupinu Unipetrol. Při rotaci zaměstnanců mezi jednotlivými společnostmi skupiny byl využit systém podpory mobility zaměstnanců, který napomáhá funkčnosti systému řízení kariér zaměstnanců společnosti.

performance appraisal meetings more and more as an important tool of mutual communication and an opportunity to plan further career development.

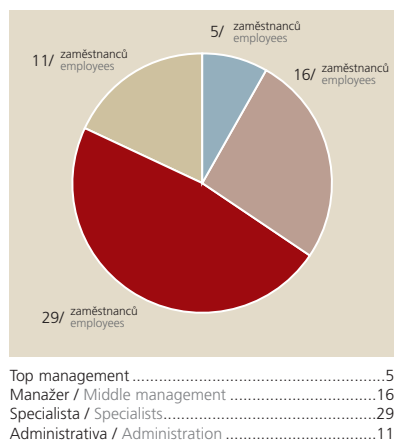
As far as education is concerned, a modular system of education was rolled out according to the concept approved for the entire Unipetrol Group in 2000. Conclusions from the

performance appraisal meetings were used for preparation of the educational plan and the concept of the entire system is gradually being fulfilled. When preparing contents and, in particular, fulfilment of the individual modules by participants, the synergetic effects of co-operation of the individual subsidiaries were used which significantly increased the effectiveness of using funds for education in the individual companies.

In the area of remuneration, the principle of competitiveness of the individual companies on the labour

market continued to be employed. In 2001, a survey of employee opinions was carried out for the first time in co-operation with an external consulting company. The results of the survey confirmed that Unipetrol is a company with good mutual employer-employee relationships, supported further by the fact that during the year no employees left the company beyond the Unipetrol Group. A system of support of employee mobility that supports functionality of the system of managing careers of employees was used for employees rotating among the individual companies of the Group.

Struktura zaměs. podle prac. funkce v roce 2001
Workforce Structure by Status in 2001





Vztahy s veřejností

Obchodní partneři, finanční komunita a široká veřejnost reprezentovaná především novináři. To jsou tři hlavní skupiny, s nimiž se akciová společnost Unipetrol a její dceřiné společnosti snaží udržovat dlouhodobě dobré vztahy. Jinak tomu nebylo ani v roce 2001.

Samozřejmostí je přesné plnění zákonem stanovených informačních povinností vůči subjektům aktivním na kapitálovém trhu. Nad rámec těchto povinností však společnost již podruhé uspořádala koncem března setkání s finančními analytiky nad výsledky roku 2000. Hojná účast finančních odborníků signalizovala zájem o komplexní informace o stavu jednotlivých společností skupiny Unipetrol a o to, jak si vedení Unipetrolu představuje vývoj společnosti v roce 2001. Analytikové se ostatně na Unipetrol obraceli během celého roku a jejich žádostem o informace bylo vždy v přiměřené míře vyhověno.

Otevřenost a připravenost komunikovat deklarovaly společnosti skupiny Unipetrol také při komunikaci s celostátními, regionálními i odbornými médii, jak tištěnými, tak elektronickými. Nejaktivnější přitom byla již tradičně akciová společnost Benzina, protože jejími potenciálními zákazníky jsou prakticky všichni občané České republiky a na silně konkurenčním trhu s pohonnými hmotami není možné bez komunikace a reklamy přežít. A také proto, že se Benzina jako dceřiná akciová společnost Unipetrolu musela počátkem roku vyrovnat s problémy státního podniku Benzina - hrozilo vážné riziko, že se spekulace o insolvenzi a blížícím se krachu státního podniku v důsledku historicky dané shody obchodních značek negativně odrazí na důvěře zákazníků v akciovou společnost.

Public Relations

Business partners, the financial community and the broad public represented especially by journalists. These are the three main groups with which the Unipetrol joint stock company as well as its subsidiaries endeavour to maintain good long-term relationships. This applies also for relations in 2001.

Information obligations given by law are automatically fulfilled toward subjects active on the capital market. Going beyond these duties, the company organised a meeting with financial analysts for the second time at the end of March to discuss the results of 2000. The presence of a number of financial specialists signalled interest in receiving complex information on the conditions of the individual companies of the Unipetrol Group and information on how the Unipetrol management envisions development of the company in 2001. The analysts actually turned to Unipetrol throughout the entire year and their requests for information were always adequately accommodated.

The companies of the Unipetrol Group have declared openness and readiness to communicate when talking to nation-wide, regional and specialised media, both printed and electronic. Traditionally, the most active partner has been the joint stock company Benzina as its potential clients are all citizens of the Czech Republic and it is not possible to survive in a highly competitive motor fuel market without communication and advertising. Another reason is that Benzina, as a subsidiary joint stock company of Unipetrol, had to deal with problems of the state company Benzina in the beginning of the year - there was a serious risk that the speculations on insolvency and the upcoming bankruptcy of the state company as a result of



Rozsáhlá akce na odlišení červených čerpacích stanic Benzina a.s. a zelenočerných čerpacích stanic Benzina s.p. pak vyvrcholila v dubnu, kdy se akciová společnost Benzina jako jeden z hlavních partnerů podílela na celonárodní charitativní sbírce „Pomozte dětem!“. Zákazníci tehdy prostřednictvím kasiček umístěných na každé čerpací stanici s červeným logem Benzina věnovali celkem 870 tisíc korun.

Dostupnost informací o Unipetrolu a jeho dceřiných společnostech dále zvyšoval čtvrtletně vydávaný Unipetrol magazín a internetová stránka s odkazy na stránky ostatních společností (www.unipetrol.cz).

Výsledky hospodaření

Akciová společnost Unipetrol, mateřská společnost skupiny, dosáhla za rok 2001 zisku před zdaněním ve výši 118,563 milionu korun (zisk po zdaněním je 73,328 milionu korun oproti 90,4 v roce 2000). Celkové tržby společnosti loni činily 240,208 milionů korun, tedy o téměř 90 milionů korun více, než v roce 2000. Ke zvýšení celkových tržeb výrazně přispělo rozšíření komplexních služeb, které Unipetrol poskytoval jednotlivým dceřiným společnostem, dále nově založené středisko IT, a především podíl na ušetřených nákladech na logistiku celé skupiny Unipetrol. Celková aktiva společnosti se oproti roku 2000 zvýšila o 2 miliardy korun na 32,3 miliardy korun.

Benzina pokračovala v nastoupeném pozitivním trendu a dosáhla zisku po zdanění 40,845 milionu korun (oproti 10 milionům zisku v roce 2000). Aktivní obchodní politika zajistila meziroční nárůst prodeje pohonných hmot

the historically given coincidence of trademarks would negatively influence the trust of customers in a joint stock company.

An ample campaign to distinguish the red petrol stations of Benzina from the green and black petrol stations of state company Benzina s.p. peaked in April when the former participated in the nation-wide charity collection "Help children!" as one of the major partners. At that time customers donated a total of CZK 870,000 to piggybanks placed in each petrol station with the red Benzina logo.

Accessibility of information on Unipetrol and its subsidiaries was further increased by the printed quarterly Unipetrol magazine and a web page with links to pages of the other companies (www.unipetrol.cz).

Financial Results

The joint stock company UNIPETROL, the parent company of the Group, generated a profit before taxes of CZK 118.563m in 2001 (the profit after taxes was CZK 73.328m as opposed to 90.4m in 2000). Last year, the total sales of the company reached CZK 240.208m which was CZK 90m more than in 2000. The total sales were significantly supported by broadening the complex services that Unipetrol provided to the individual subsidiaries, the newly founded IT centre and, above all, the share in logistics costs cuts of the entire Unipetrol Group. The total assets of the company, compared to the year 2000, increased by CZK 2bn to CZK 32.3bn.

Benzina continued in the current positive trend and generated profit after taxes of CZK 40.845m (as opposed



v objemových jednotkách o 3,9 procenta - ten však v důsledku poklesu cen ropy a ropných produktů a vývoje kurzu koruny nebyl provázen odpovídajícím nárůstem tržeb za prodej zboží (ty dosáhly 14,288 miliardy korun, což je o 4,5 procenta méně než v roce 2000). Společnost kromě toho dále snížila úvěrové zatížení o 590 milionů korun, což při současném příznivém vývoji úrokových sazeb na mezibankovním trhu vedlo k meziročnímu snížení finančních nákladů o 17,5 procenta. Benzina na konci roku 2001 provozovala 329 čerpacích stanic.

Auditované výkazy společnosti Česká rafinérská obsahují údaje o výkonech ve výši 45,888 miliardy korun a ztrátě před zdaněním 328,085 milionu korun (ztráta po zdanění dosáhla 60,635 milionu korun). Hospodářský výsledek se oproti předchozímu, výjimečně příznivému roku zhoršil zejména v důsledku objektivního časového rozdílu mezi nákupem ropy a jejím zpracováním - společnost při prudkém poklesu cen ropy a ropných produktů zejména ve 4. čtvrtletí 2001 prodávala za ceny nižší než výrobní náklady. Dosažený obrat se pak snížil i přesto, že celkový objem prodeje produktů se zvýšil o 2,3 procenta. V hospodaření společnosti se nepříznivě projevilo i snížení prodejů produktů v první třetině roku a technické problémy, které ve druhém pololetí omezily možnosti společnosti ve výrobě pohonných hmot. Dalším faktorem, který negativně ovlivnil výsledky společnosti byla celosvětově nižší rafinérská marže. Na investice společnost vynaložila v roce 2001 téměř 2,4 miliardy korun.

Chemopetrol dosáhl v roce 2001 tržby za vlastní výroby a služby ve výši 21,612 miliardy korun. Dosažený hospodářský výsledek před zdaněním ve výši 504 milio-

to CZK 10m of profit in 2000). The active trading politics ensured a year-on-year increase in sales of motor fuels in volume units by 3.9%. However, this growth was not accompanied by a relevant increase of revenues from sales of goods due to a decrease in oil and oil products prices and development of the CZK exchange rate (the sales reached CZK 14.288bn which is 4.5% less than in 2000). Apart from the fact that the company further decreased credit exposure by CZK 590m, which given the current favourable development of interest rates on the interbanking market, lead to a year-on-year decrease in financial costs by 17.5%. At the end of 2001 Benzina operated 329 petrol stations.

The audited results of Česká rafinérská contain data on performance: production in the amount of CZK 45.888bn and loss before taxes in the amount of CZK 328.085m (the loss after taxes reached CZK 60.635m). The economic performance declined compared to that of the last, exceptionally favourable year, in particular due to the objective time lag between oil procurement and its processing; during the drastic fall of oil prices and oil products (especially in the 4th quarter of 2001) the company was selling for prices lower than production costs. The generated turnover decreased even though the overall volume of sold products increased by 2.3%. The financial results of the company were also negatively affected by a decrease in product sales in the first third of the year and technical problems that limited the effective capacity of the company to produce motor fuels in the second half of the year. Another factor that negatively influenced the results of the company was a globally low level of refinery margin. The company spent almost CZK 2.4bn in investment in 2001.

nů korun (po zdanění 442,571 milionu korun) je dvojnásobkem zisku vykázaného v roce 2000. Podmínky pro zvýšení zisku byly vytvořeny především úsporami režijních nákladů, stabilizací na trhu a také prodejem výroby CO₂ firmě Linde. Naopak negativně na úroveň zisku působil nepříznivý vývoj kurzu EUR/USD, nižší marže u petrochemických výrobků a omezování výroby z důvodu technologických poruch. Na výstavbu nových technologií a modernizaci důležitých výrobních celků společnost v roce 2001 vydala celkem 3,6 miliardy korun.

Celkové tržby společnosti Kaučuk dosáhly v roce 2001 výše 7,625 miliardy korun. Oproti roku 2000 jde o pokles o 5,9 procenta, způsobený zejména poklesem cen většiny petrochemických komodit, vyvolaný předchozím poklesem cen ropy. Na výši zisku (128,200 milionu korun před zdaněním, 62,094 milionu korun po zdanění) pak měl vliv zejména propad hrubé marže způsobený klesajícími cenami PS plastů, který nebylo možné vykompenzovat v plné výši snížením fixních nákladů, a to ani přes pokračující restrukturalizaci společnosti. Režijní náklady přitom byly oproti roku 2000 sníženy o dalších více než 40 milionů korun (celkem o 153 milionů oproti roku 1999). O téměř 40 milionů korun se zlepšil i hospodářský výsledek z finančních operací.

Společnost Paramo vykázala za rok 2001 zisk před zdaněním ve výši 254,3 milionu korun (po zdanění 268,9 milionu korun), když utržila za vlastní výrobky a služby 5,575 miliardy korun. Po roce 2000, kdy společnost při tržbách 6,4 miliardy korun vykázala ztrátu ve výši 430 milionů korun, se bezpochyby jedná o významný zvrat v hospodaření. Pozitivní vliv na příznivou bilanci uplynulého roku přitom měly úspory v režijních

Chemopetrol generated sales for its own products and services at CZK 21.612bn in 2001. The financial result before taxes amounted to CZK 504m (CZK 442.571m after taxes), a double of the profit reported in 2000. Conditions for increased profit were created in particular by cutting overhead costs, stabilisation of the markets as well as the sale of the CO₂ manufacturing plant to the Linde company. On the other hand, the profit was negatively influenced by the development of the EUR/USD exchange rate, lower margin of petrochemical products and lower operation rate due to technological failures. The company spent CZK 3.6bn for construction of new technologies and modernisation of important production units in 2001.

Total sales of Kaučuk reached CZK 7.625bn in 2001. This equalled to a decrease of 5.9% compared to 2000 which was caused in particular by the drop in the prices of most petrochemical commodities in aftermath of a decrease in crude oil price. The amount of the profit (CZK 128.200m before taxes, CZK 62.094m after taxes) was influenced especially by the drop of the gross margin caused by decreasing prices of styrenics that could not be fully compensated for by decreasing fixed costs despite progressing restructuring of the company. Meanwhile, the overhead costs decreased by more than another CZK 40m compared to 2000 (by a total of CZK 153m compared to 1999). The profit from financial transactions improved by almost CZK 40m.

Paramo reported a profit before taxes of CZK 254.3m in 2001 (CZK 268.9m after taxes) when it generated CZK 5.575bn in revenues from sales of its own products and services. After 2000 when the company reported a loss of CZK 430m (while revenues reached CZK 6.4bn), this was

nákladech, optimální cenová politika, zjednodušení distribučních cest, minimalizace rizik spojených s majetkovými účastmi a snížení investičních výdajů. Opomenout pak nelze ani pro společnost příznivý vývoj cen ropy a kurzu dolaru.

Spolana zakončila rok 2001 se ztrátou 699,7 milionů korun. Oproti předběžným hospodářským výsledkům zveřejněným koncem února 2002 se výsledná ztráta prohloubila o dalších 479,3 milionů korun plynoucích především z dodatečných požadavků na tvorbu rezerv a opravných položek a jednorázového přecenění zásob z důvodu negativního vývoje na trhu s plasty. Tato úprava se samozřejmě promítla i do provozního hospodářského výsledku (- 453,9 milionu Kč oproti + 19 milionům Kč oznámeným v předběžných výsledcích). Na provozní hospodářský výsledek přitom měl klíčový vliv pokles výkonnosti způsobený recesí na evropských a světových trzích plastů související se stagnací nízkých prodejních cen PVC, alfa-olefinů i kaprolaktamu, které byly jen částečně kompenzovány poklesem nákupních cen surovin. Nové představenstvo společnosti v uplynulých týdnech přijalo soubor standardních opatření, týkající se zvýšení efektivity práce, snížení fixních nákladů a změny obchodní politiky.

Skupina Unipetrol dosáhla podle auditovaných konsolidovaných údajů v roce 2001 čistého zisku ve výši 2,216 miliardy korun (3,162 miliardy korun v roce 2000), přičemž celkové tržby dosáhly 80,630 miliardy korun (v roce 2000 šlo o 74,484 miliardy korun).

undoubtedly a significant turn in the performance. Last year's balance was positively influenced by the cutting of overheads, improved price policy, simplified distribution channels, minimised risks related to ownership interests and decrease in investment expenditures. It must be admitted that the company also benefited from the development of crude oil price and the USD exchange rate.

Spolana finished the year 2001 with a loss of CZK 699.7m. Compared to preliminary financial results published at the end of February of 2002, the resulting loss increased by another CZK 479.3m coming especially from additional requirements for provisions and one-shot re-evaluation of inventories in consequence of negative development in the plastics prices. This adjustment also influenced the operational profit (CZK - 453.9m as opposed to CZK + 19m reported in preliminary results). The profit was critically influenced by a decrease in performance caused by recession in the European and global markets of plastics related to stagnation of low sales prices of PVC, alpha olefins as well as caprolactam that was only partially compensated by a decrease in raw materials purchase prices. Over the last few weeks the new Board of Directors adopted a set of standard measures aiming at increased work efficiency, decrease of fixed costs and changes in business policy.

Based on the audited consolidated data, the Unipetrol Group reported a net profit of CZK 2.216bn in 2001 (CZK 3 162bn in 2000) with total sales reaching CZK 80.630bn (CZK 74.484bn in 2000).

základní údaje 1999 – 2001 / 1999 - 2001 Basic Data	(v tis. Kč) / (in CZK '000)		
	1999	2000	2001
Vlastní kapitál/ Total Equity	10 828 341	11 193 333	11 631 525
Základní kapitál/ Registered Capital	10 846 764	10 846 764	10 846 764
Tržby celkem / Total Sales	17 789 847	22 874 454	22 171 174
Hospodářský výsledek před zdaněním / Pre-Tax Financial Result	- 658 611	253 620	503 767
Hospodářský výsledek za účetní období / Profit/Loss for the Accounting Period	- 650 972	370 203	442 571
Průměrný počet zaměstnanců / Average Number of Employees	3 732	3 313	3 085

Největší česká petrochemická společnost mající dominantní postavení na domácím trhu chemických a petrochemických výrobků (plastů) a dusíkatých sloučenin.

The largest Czech petrochemical company with a dominant position on the domestic market of chemical and petrochemical products (plastics) and nitrogen compounds.

Hlavní produkty:

Polyolefiny:	vysokehustotný polyetylen polypropylen
Olefiny:	etylen propylen C4 frakce
Aromáty:	benzen etylbenzen
Alkoholy:	etanol butanol 2-ethylhexanol
Dusíkaté sloučeniny:	čpavek a čpavková voda močovina
Technické plyny:	kyslík dusík
Speciální výrobky:	vysoce vodivé saze katalyzátory sorbenty

Main Products:

Polyolefins:	high-density polyethylene polypropylene
Olefins:	ethylene propylene C4 fraction
Aromates:	benzene ethylbenzene
Alcohols:	ethanol butanols 2-ethylhexanol
Nitrogen compounds:	ammonia and ammonia water urea
Technical gases:	oxygen nitrogen
Special products:	high-conductive carbon black catalysts sorbents

Významné události roku 2001

- Chemopetrol obdržel státní podporu na investiční projekty ve výši přibližně 2,9 miliardy Kč;
- Chemopetrol proinvestoval největší objem finančních prostředků v historii podniku - 3,5 miliardy Kč;
- Do podniku byla začleněna dceřiná společnost Teranet zajišťující telekomunikační služby pro celý průmyslový areál;
- Rok 2001 byl označen jako období intenzivní přípravy na přechod na nový mzdový systém založený na metodice HAY;
- Podpisem kontraktu s MUS, a.s., se Chemopetrol zavázal i nadále odebírat přibližně 2 miliony tun hnědého uhlí pro své dvě teplárny od této společnosti;
- Foster Wheeler, kontraktor pro výstavbu výroby polypropylenu, převzal staveniště na petrochemii a naplno zahájil stavební práce;
- Slavkovská dceřiná společnost Chemopetrol Pentar, s.r.o., získala nového majitele. Do konce roku ji následovaly Chemopetrol Cheminvest, s.r.o., Střední škola Educhem, a.s., SPORTaS, s.r.o., a Citadela VI. s.r.o.;
- Kyslíkový aparát ASU II, postavený a provozovaný firmou Air Products, zahájil komerční provoz.

Key events of 2001

- Chemopetrol received state funding for investment projects in the amount of approximately CZK 2.9bn;
- Chemopetrol invested the largest amount of funds in the history of the company - CZK 3.5bn;
- The subsidiary Teranet was included into the company. Teranet provides telecommunication services for the entire industrial site;
- The year 2001 was designated as a period of intensive preparation for the transition to the new wage system based on the HAY methods;
- By signing a contract with coal provider MUS, a.s. Chemopetrol undertook to further purchase approximately 2m tons of lignite for its two power plants;
- Foster Wheeler, contractor for construction of the polypropylene production plant took over the construction site and fully commenced construction work;
- Chemopetrol Pentar, s.r.o., the Slavkov subsidiary, got a new owner. By the end of the year it was followed by Chemopetrol Cheminvest, s.r.o., Střední škola Educhem, a.s., SPORTaS, s.r.o. and Citadela VI. s.r.o.;
- The ASU II air separation unit, built and operated by Air Products, commenced commercial operation;

základní údaje 1999 – 2001 / 1999 - 2001 Basic Data	(v tis. Kč) / (in CZK '000)		
	1999	2000	2001
Vlastní kapitál/ Total Equity	5 273 771	5 620 007	5 682 101
Základní kapitál/ Registered Capital	6 236 000	6 236 000	6 236 000
Tržby celkem / Total Sales	5 934 874	8 099 047	7 625 134
Hospodářský výsledek před zdaněním / Pre-Tax Financial Result	-49 134	334 444	128 200
Hospodářský výsledek za účetní období / Profit/Loss for the Accounting Period	-89 455	346 236	62 094
Průměrný počet zaměstnanců / Average Number of Employees	1 779	1 472	1 232

Jediný výrobce styren-butadienových polybutadienů a polystyrenových plastů v České republice. Významný dodavatel syntetického kaučuku evropským výrobcům pneumatik.

Hlavní produkty:

Plasty:	standardní a vysoce houževnaté polystyreny zpěňovatelný polystyren acrylonitril-butadien-styrenový polymer (ABS)
Kaučuky:	syntetický styren-butadienový kaučuk
Kapalný kaučuk:	kapalný polybutadien
Monomery:	butadien styren

Významné události roku 2001

- V lednu byl do výroby zaveden nový druh zpěňovatelného polystyrenu KOPLER FR, který obsahuje o 30 % méně nadouvačů a obsah benzenu byl snížen pod hranici 5 ppm.
- V březnu došlo k uzavření smlouvy se společností ABB Lummus Global o výstavbě nové jednotky na výrobu etylbenzenu. Jednotka s plánovanou roční kapacitou 300 000 tun bude postavena v areálu litvínovského Chemopetrolu.
- Přidáním dalšího reaktoru byla v září kapacita výroby styrenu zvýšena o 30 %. Styren je využíván jako základní komponent pro výrobu polystyrenů a syntetických kaučuků.
- V listopadu byla zahájena výroba nového typu kapalného kaučuku (LBH primární).

The only producer of styrene butadiene rubber, polybutadiene rubber and styrenic plastics in the Czech Republic. Kaučuk is a significant supplier of synthetic rubber to European tire producers.

Main Products:

Plastics:	general purpose and high impact polystyrenes expandable polystyrene acrylonitril-butadiene-styrene polymer (ABS)
Rubber:	styrene - butadiene rubber
Liquid rubber:	liquid polybutadiene
Monomers:	butadiene styrene monomer

Key events of 2001

- In January, a new type of expandable polystyrene KOPLER FR was introduced into production. It contains 30% less blowing agent and the contents of benzene dropped under 5 ppm.
- In March a contract with the company ABB Lummus Global was concluded concerning construction of a new unit for production of ethylbenzene. The unit with a planned annual capacity of 300,000 tonnes will be constructed on the Chemopetrol premises in Litvínov.
- The capacity of the styrene manufacturing plant increased by 30% in September by adding an additional reactor. Styrene is used as a basic component for production of polystyrenes and synthetic rubbers.
- Production of a new type of liquid rubber (LBH primary) started in November.

základní údaje 1999 – 2001 / 1999 - 2001 Basic Data	(v tis. Kč) / (in CZK '000)		
	1999	2000	2001
Vlastní kapitál/ Total Equity	15 340 055	17 724 138	17 029 693
Základní kapitál/ Registered Capital	9 348 240	9 348 240	9 348 240
Tržby celkem / Total Sales	31 299 065	52 324 781	46 811 802
Hospodářský výsledek před zdaněním / Pre-Tax Financial Result	2 003 410	4 067 743	-328 085
Hospodářský výsledek za účetní období / Profit/Loss for the Accounting Period	1 477 788	2 531 785	-60 635
Průměrný počet zaměstnanců / Average Number of Employees	1 286	1 157	971

Společnost se zabývá zpracováním ropy a velkoobchodem s ropnými produkty. Provozuje dvě rafinerie, jednu v Litvínově s roční kapacitou 5 milionů tun ropy, druhou v Kralupech nad Vltavou s roční kapacitou 3,2 milionů tun ropy.

The company deals with crude oil processing and wholesale of oil products. It operates two refineries - one in Litvínov with capacity of 100,000 bpd of crude oil, and the other in Kralupy nad Vltavou with capacity of 64,000 bpd of crude oil.

Hlavní produkty:

Motorová paliva:	automobilové benziny motorová nafta letecký benzin letecký kerosen
Topné oleje:	extra lehký topný olej lehký topný olej L těžký topný olej R2
Zkapalněné ropné plyny:	propan propylen propan-butan LPG butan n-butan rafinát II
Uhlovodíková rozpouštědla:	isopentanová frakce pentan petrolejový ether hexan benzin lékařský benzin technický
Olejové hydrogenáty:	bezsiřný střední destilát olejové hydrogenáty stabilizované olejové hydrogenáty
Ostatní produkty:	silniční asfalty MTBE síra kapalná

Main Products:

Motor fuels:	automotive gasoline diesel oil aviation fuel jet kerosene
Fuel oils:	extra light fuel oil light fuel oil L heavy fuel oil R2
Liquefied petroleum gases:	propane propylene propane -butane LPG butane n-butane raffinate II
Hydrocarbon solvents:	isopentane fraction pentane petroleum ether hexane medical petrol white spirit
Oil hydrogenates:	sulphur-free middle distillate oil hydrogenates (hydrowax) stabilised oil hydrogenates
Other products:	road bitumen MTBE liquid sulphur

Významné události roku 2001

25. února	ukončení stavebních prací na komplexu FCC
20. dubna	nástřik do reaktoru FCC
21. května	úspěšné provedení zátěžového testu FCC
19. června	slavnostní zahájení provozu FCC za přítomnosti ministra průmyslu a obchodu ČR Miroslava Grégra
27. července	ukončení certifikačního auditu podle norem ČSN EN 9001 a ČSN EN 2001
5. října	dosažení 4 milionů hodin odpracovaných společně s kontraktory bez úrazu s pracovní neschopností
6. prosince	udělení ceny prezidenta Conoco „Technical Excellence“ za projekt FCC

Key events of 2001

25. February	Completion of construction work in the FCC complex
20. April	Feeding of FCC reactor
21. May	FCC load test successfully completed
19. June	FCC opening ceremony with the presence of the Minister of Industry and Trade of the Czech Republic Miroslav Gregr
27. July	Certification audit according to ČSN EN 9001 and ČSN EN 2001 standards completed
5. October	Four million work hours without accident followed by sick leave achieved in co-operation with contractors
6. December	Awarded the "Technical Excellence" price of the Conoco President for the FCC project

základní údaje 1999 – 2001 / 1999 - 2001 Basic Data	(v tis. Kč) / (in CZK '000)		
	1999	2000	2001
Vlastní kapitál/ Total Equity	433 123	441 486	482 332
Základní kapitál/ Registered Capital	2 103 891	2 103 891	420 778
Tržby celkem / Total Sales	13 471 226	15 165 421	14 451 244
Hospodářský výsledek před zdaněním / Pre-Tax Financial Result	-651 853	10 049	40 235
Hospodářský výsledek za účetní období / Profit/Loss for the Accounting Period	-651 853	10 049	40 845
Průměrný počet zaměstnanců / Average Number of Employees	433	229	210

Představuje největší obchodní společnost provozující síť čerpacích stanic v České republice. V celoplošné síti čerpacích stanic jsou kromě prodeje pohonných látek a ostatního zboží poskytovány služby širokému okruhu zákazníků. Mimo prodeje na čerpacích stanicích společnost zajišťuje přímé dodávky pohonných látek i ostatním obchodním partnerům a podnikatelským subjektům.

Počet čerpacích stanic Benzina a.s.: 339
Celkový počet čerpacích stanic v České republice: 1 965

Významné události roku 2001

- Byla zahájena instalace nového řídicího systému dePOS v síti čerpacích stanic. Do konce roku byl nový systém nainstalován na 270 čerpacích stanicích. Nový systém komunikace umožní jednotlivým stanicím prakticky okamžitě reagovat na rozhodnutí zasílaná z centrály, a naopak centrále poskytuje stálý a komplexní přehled o stavu zásob pohonných hmot a ostatního zboží na jednotlivých čerpacích stanicích.
- Společnost zahájila provoz zákaznické linky. Benzina je jedinou sítí čerpacích stanic v České republice, která provozuje zákaznickou linku.
- Benzina obhájila certifikát systému zabezpečování jakosti podle norem ISO 9002. Pravidelný pololetní audit provedla společnost Lloyd's Register Quality Assurance Ltd.
- Komerční banka ve spolupráci s Benzinou uvedla na trh novou elektronickou platební kartu Dynamic Card, která kromě standardních služeb klasické VISA ELECTRON poskytuje zákazníkům slevu při nákupu pohonných hmot ve výši 2,2 %.
- Benzina se stala vítězem soutěže na dodávky pohonných hmot, provozních kapalin a provozovatele čerpací stanice v areálu podniku Škoda Auto.

Benzina is the largest trading company operating a network of petrol stations in the Czech Republic. In addition to the sale of motor fuels and other goods at its nation-wide network of petrol stations the company provides services to a wide range of customers. Besides sales at gas stations the company provides for direct delivery of fuels to other trading partners and business entities.

Number of petrol stations operated by Benzina: 339
Total number of petrol stations in the Czech Republic: 1,965

Key events of 2001

- Installation of the new operation system dePOS started in the network of petrol stations. By the end of the year, the new system was installed in 270 stations. The new system of communication enables individual petrol stations to practically immediately react to decisions sent from the headquarters. On the other hand, the headquarters have a permanent and comprehensive overview of the status of motor fuels and other goods supplies at individual petrol stations.
- The company opened operation of a customer telephone line. Benzina is the only network of petrol stations in the Czech Republic that operates a customer telephone line.
- Benzina defended the certificate of the quality assurance system based on ISO 9002. The regular semi-annual audit was carried out by Lloyd's Register Quality Assurance Ltd.
- Komerční banka, in co-operation with Benzina, introduced a new electronic payment card - Dynamic Card - which apart from standard services of the traditional VISA ELECTRON provides customers with a 2.2% discount for purchase of gasoline.
- Benzina won the tender for supplies of motor fuels, operational liquids and an operation of a petrol station on the premises of ŠkodaAuto.

základní údaje 1999 – 2001 / 1999 - 2001 Basic Data	(v tis. Kč) / (in CZK '000)		
	1999	2000	2001
Vlastní kapitál/ Total Equity	1 590 027	1 261 038	1 529 953
Základní kapitál/ Registered Capital	1 330 078	1 330 078	1 330 078
Tržby celkem / Total Sales	4 596 136	6 460 888	5 592 640
Hospodářský výsledek před zdaněním / Pre-Tax Financial Result	-62 000	-430 451	254 346
Hospodářský výsledek za účetní období / Profit/Loss for the Accounting Period	-85 190	-326 336	268 938
Průměrný počet zaměstnanců / Average Number of Employees	805	788	726

Společnost provozuje jednoduchou rafinerii ropy s roční kapacitou 800 tisíc tun. Výroba je zaměřena především na oleje, asfalty, motorovou naftu a produkty pro další zpracování v petrochemickém průmyslu, především na primární benzin.

Hlavní produkty:

Oleje:	automobilové oleje převodové oleje průmyslové oleje
Paliva:	motorová nafta topné oleje benzin pro pyrolyzu
Asfalty:	asfaltové izolační výrobky silniční asfalty
Ostatní:	zkapalněné ropné plyny tuhé uhlovodíky

Významné události roku 2001

- Paramo úspěšně obhájilo a rozšířilo systém jakosti podle normy ISO 9001. (únor)
- Po úspěšném předauditu společnost přistoupila k zavádění systému řízení podle norem ISO 14001. (květen)
- Řádná valná hromada schválila fúzi akciových společností Paramet a Paramo. (červen)
- Paramo odprodala svůj 45% obchodní podíl ve společnosti s ručním omezeným Dům kultury Paramo druhému společníkovi. (květen)
- Paramo uzavřelo smlouvu o úplatném převodu svých 70 kusů akcií ve společnosti Paramo Oma, a.s. (červenec)
- Již podruhé společnost obhájila užívání ocenění Responsible Care za odpovědné podnikání v chemii na další dvouleté období. (říjen)
- Paramo prodalo 70 % akcií ve firmě Paramo Slovakia, a.s. (říjen)

The company operates a simple crude oil refinery with an annual capacity of 16,000 bpd. Production primarily focuses on lube oils, bitumen, diesel oil and feedstocks for further processing in the petrochemical industry, particularly naphtha.

Main products:

Oils:	lube oils transmission oils industrial oils
Fuels:	motor fuels fuel oils naphtha
Asphalt:	asphalt insulation products road bitumen
Other:	liquefied petroleum gases solid hydrocarbons

Key events of 2001

- Paramo successfully defended and broadened the Quality Assurance System based on ISO 9001. (February)
- Following a successful preliminary audit the company started implementing the management system based on ISO 14001. (May)
- An ordinary General Meeting approved merger of joint stock companies Paramet and Paramo. (June)
- Paramo sold its 45% business share in the limited liability company Dům kultury Paramo to another partner. (May)
- Paramo concluded an agreement on a paid transfer of its 70 shares in Paramo Oma, a.s. (July)
- For the second time the company defended the Responsible Care award for running responsible business in chemistry. The award will stand for another two years. (October)
- Paramo sold 70% of shares in Paramo Slovakia, a.s. (October)

základní údaje 1999 – 2001 / 1999 - 2001 Basic Data	(v tis. Kč) / (in CZK '000)		
	1999	2000	2001
Vlastní kapitál/ Total Equity	1 820 696	1 570 157	3 987 385
Základní kapitál/ Registered Capital	4 479 266	1 881 644	4 998 494
Tržby celkem / Total Sales	7 081 360	8 070 489	6 574 771
Hospodářský výsledek před zdaněním / Pre-Tax Financial Result	-353 033	-250 767	-699 723
Hospodářský výsledek za účetní období / Profit/Loss for the Accounting Period	-353 033	-250 767	-699 723
Průměrný počet zaměstnanců / Average Number of Employees	2 381	1 939	1 882

Společnost je jediným výrobcem PVC a lineárních alfa olefinů v České republice. Je významným odběratelem etylenu z Chemopetrolu a do zahraničí prodává přes 80 % své produkce.

Hlavní produkty:

Organická chemie:	polyvinyl chlorid (PVC) lineární alfa olefiny kaprolaktam
Průmyslová anorganická chemie:	kyselina sírová hydroxid sodný kyselina chlorovodíková kapalné plyny síran sodný síran amonný chlornan sodný
Speciální chemie:	prostaglandiny cloprostenoly

Významné události roku 2001

10. ledna byly podepsány smlouvy mezi Spolanou na jedné straně, a Českou inkasní a Konsolidační bankou na straně druhé, o kapitalizaci vybraných pohledávek v celkové výši 3,116 mld. Kč.

3. dubna bylo zapsáno do obchodního rejstříku navýšení základního kapitálu společnosti z hodnoty 1 881 644 045 Kč o 3 116 849 595 Kč na hodnotu 4 998 493 640 Kč.

V prosinci vláda ČR rozhodla o prodeji státního podílu ve Spolaně. Dne 19. prosince se stal vlastníkem Spolany Unipetrol a k 31. prosinci 2001 vlastnil 81,61 % jejích akcií.

Koncem prosince byla uvedena do zkušebního provozu jednotka rafinace 1-hexenu, která byla realizována na základě vlastního návrhu technologie a technologického zařízení.

The company is the only producer of PVC and linear alpha olefins in the Czech Republic. It is an important consumer of ethylene from Chemopetrol and it exports over 80% of its production.

Main products:

Organic chemistry:	polyvinyl chloride (PVC) linear alpha olefins caprolactam
Industrial inorganic chemistry:	sulphuric acid caustic soda hydrochloric acid liquified gases sodium sulphate ammonium sulphate sodium hypochlorite
Specialities :	prostaglandins cloprostenols

Key events of 2001

On 10 January, contracts on capitalisation of selected receivables in the amount of CZK 3,116bn were signed between Spolana and Česká inkasní and Konsolidační banka.

On 3 April, an increase of registered capital of the company from CZK 1,881,644,045 to CZK 4,998,493,640 was entered into the Commercial Registry (increase of CZK 3,116,849,595).

In December, the Czech government decided on sale of the state share in Spolana. Unipetrol became the owner of Spolana on 19 December and as of 31 December 2001 owned 81.61% of its shares.

The 1-hexene refinery unit started test run at the end of December. The unit was built using the company's own technological design and equipment.

Zpráva dozorčí rady o přezkoumání řádné účetní závěrky k 31. 12. 2001, konsolidované účetní závěrky k 31. 12. 2001, návrhu na rozdělení zisku za rok 2001 a zprávy o vztazích mezi propojenými osobami

Společnost Deloitte & Touche, spol. s r.o., provedla audit řádné účetní závěrky k 31. prosinci 2001 a konsolidované účetní závěrky k 31. prosinci 2001. Dozorčí rada s přihlédnutím k vyjádření auditora konstatuje, že řádná účetní závěrka i konsolidovaná účetní závěrka ve všech významných ohledech zobrazují majetek, závazky, vlastní kapitál a finanční situaci k 31. prosinci 2001 a výsledek hospodaření je v souladu se zákonem o účetnictví.

Dozorčí rada dále konstatuje, že z výše uvedených účetních závěrek k 31. prosinci 2001 a z ostatních dokumentů, které společnost předkládala dozorčí radě k projednání v průběhu roku 2001, nezjistila nedostatky a nesprávnosti, které by naznačovaly, že účetní zápisy nebyly řádně vedeny v souladu se skutečností a právními předpisy.

Report of the Supervisory Board on the revision of the regular financial statement as at 31 December, 2001, the consolidated financial statement as at 31 December, 2001, the proposal for distribution of 2001 profits and the Report on relationships between the affiliated entities

Deloitte & Touche, spol. s.r.o. conducted an audit of the regular financial statement as at 31 December, 2001 and the consolidated financial statement as at 31 December, 2001. The Supervisory Board, keeping in mind the auditor's statement, declares that both the regular financial statement and the consolidated financial statement in all significant aspects reflect the assets, liabilities, total equity and financial situation of Unipetrol, a.s as at 31 December, 2001 and the financial statement is in compliance with the Accounting Act.

The Supervisory Board also declares that the above financial statements as at 31 December, 2001 and other documents the company had submitted to the Supervisory Board for discussion during 2001 do not show any shortcomings or discrepancies that would indicate that the accounting was not duly carried out in compliance with facts and valid legal regulations.

Dozorčí rada přezkoumala Zprávu o vztazích mezi propojenými osobami za rok 2001 a konstatuje, že tato zpráva je v souladu s obchodním zákoníkem.

Dozorčí rada po přezkoumání návrhu představenstva na rozdělení zisku za rok 2001 konstatuje, že navrhované rozdělení zisku je v souladu s právními předpisy a stanovami společnosti.

Dozorčí rada doporučuje řádné valné hromadě schválit řádnou účetní závěrku k 31. prosinci 2001, konsolidovanou účetní závěrku k 31. prosinci 2001 a návrh na rozdělení zisku za rok 2001 v podobě předložené představenstvem společnosti.

The Supervisory Board reviewed the Report on relationships between the affiliated entities for 2001 and declares that the report complies with the Commercial Code.

Having reviewed the proposal of the Board of Directors on distribution of the 2001 profits, the Supervisory Board declares that the proposed profit distribution complies with legal regulations and the company's Articles of Association. The Supervisory Board recommends that the General Meeting approve the regular financial statement as at 31 December, 2001, the consolidated financial statement as at 31 December, 2001 and the proposal for distribution of 2001 profits as submitted by the Board of Directors.



Milada Vlasáková

předsedkyně dozorčí rady / chair of the supervisory board

Zpráva auditora pro akcionáře společnosti UNIPETROL a. s.

Provedli jsme audit přiložené účetní závěrky společnosti UNIPETROL, a.s., k 31. prosinci 2001.

Za sestavení účetní závěrky je odpovědné představenstvo společnosti. Naší odpovědností je vyjádřit názor na účetní závěrku jako celek na základě provedeného auditu.

Náš audit jsme provedli v souladu se zákonem o auditorech a auditorskými směrnicemi vydanými Komorou auditorů České republiky. Tyto směrnice vyžadují, abychom plánovali a provedli audit s cílem získat přiměřenou míru jistoty, že účetní závěrka neobsahuje významné nesprávnosti. Audit zahrnuje výběrovým způsobem provedené ověření účetních záznamů a dalších informací prokazujících údaje v účetní závěrce. Audit také zahrnuje posouzení účetních postupů a významných odhadů použitých společností při sestavení závěrky a posouzení celkové prezentace účetní závěrky. Jsme přesvědčeni, že provedený audit dává přiměřený základ pro vyslovení výroku na účetní závěrku.

Podle našeho názoru účetní závěrka zobrazuje věrně ve všech významných ohledech majetek, závazky, vlastní kapitál a finanční situaci společnosti UNIPETROL, a.s., k 31. prosinci 2001 a výsledek hospodaření za rok 2001 v souladu se zákonem o účetnictví a příslušnými předpisy České republiky.

V Praze dne 15. března 2002

Auditorská firma:
Deloitte & Touche spol. s r. o.
Osvědčení č. 79

Odpovědný auditor:
Stanislav Staněk
Osvědčení č. 1674

Nekonsolidovaná rozvaha v plném rozsahu k 31. 12. 2001 (v celých tis. Kč)

Označení	AKTIVA	Řád.	Běžné účetní období			Min. úč. obd.
			Bruto	Korekce	Netto	Netto
a	b	c	1	2	3	4
	AKTIVA CELKEM	001	34 431 434	-2 167 381	32 264 053	30 218 660
A.	Pohledávky za upsaný vlastní kapitál	002				
B.	Stálá aktiva	003	32 424 175	-2 015 347	30 408 828	27 556 076
B. I.	Dlouhodobý nehmotný majetek	004	54 875	-44 235	10 640	27 383
B. I. 1.	Zřizovací výdaje	005				
2.	Nehmotné výsledky výzkumu a vývoje	006	29 137	-28 147	990	1 350
3.	Software	007	12 886	-11 170	1 716	13 158
4.	Ocenitelná práva	008	12 252	-4 918	7 334	6 723
5.	Jiný dlouhodobý nehmotný majetek	009				
6.	Nedokončený dlouhodobý nehmotný majetek	010	600		600	6 152
7.	Poskytnuté zálohy na dlouhodobý nehmotný majetek	011				
B. II.	Dlouhodobý hmotný majetek	012	541 032	-7 413	533 619	526 116
B. II. 1.	Pozemky	013	520 451		520 451	520 718
2.	Stavby	014	2 564	-271	2 293	2 351
3.	Samostatné movité věci a soubory movitých věcí	015	17 406	-7 142	10 264	3 026
4.	Pěstitelské celky trvalých porostů	016				
5.	Základní stádo a tažná zvířata	017				
6.	Jiný dlouhodobý hmotný majetek	018	21		21	21
7.	Nedokončený dlouhodobý hmotný majetek	019	590		590	
8.	Poskytnuté zálohy na dlouhodobý hmotný majetek	020				
9.	Opravná položka k nabytému majetku	021				
B. III.	Dlouhodobý finanční majetek	022	31 828 268	-1 963 699	29 864 569	27 002 577
B. III. 1.	Podílové cenné papíry a vklady v pod. s rozhod. vlivem	023	19 386 142	-1 634 257	17 751 885	17 138 912
2.	Podílové cenné papíry a vklady v pod. s podst. vlivem	024	883 130	-5 879	877 251	95 521
3.	Ostatní dlouhodobé cenné papíry a vklady	025	324 656	-323 563	1 093	117 310
4.	Půjčky podnikům ve skupině	026	11 234 340		11 234 340	9 650 834
5.	Jiný dlouhodobý finanční majetek	027				
C.	Oběžná aktiva	028	1 134 493	-152 034	982 459	2 037 346
C. I.	Zásoby	029				
C. I. 1.	Materiál	030				
2.	Nedokončená výroba a polotovary	031				
3.	Výrobky	032				
4.	Zvířata	033				
5.	Zboží	034				
6.	Poskytnuté zálohy na zásoby	035				
C. II.	Dlouhodobé pohledávky	036				
C. II. 1.	Pohledávky z obchodního styku	037				
2.	Pohledávky ke společníkům a sdružení	038				
3.	Pohledávky v podnicích s rozhodujícím vlivem	039				
4.	Pohledávky v podnicích s podstatným vlivem	040				
5.	Jiné pohledávky	041				
C. III.	Krátkodobé pohledávky	042	1 066 893	-152 034	914 859	1 958 006
C. III. 1.	Pohledávky z obchodního styku	043	165 788	-359	1665 429	121 913
2.	Pohledávky ke společníkům a sdružením	044				
3.	Sociální zabezpečení	045				
4.	Stát – daňové pohledávky	046				1 139
5.	Odložená daňová pohledávka	047	3 194		3 194	31 091
6.	Pohledávky v podnicích s rozhodujícím vlivem	048	745 949	-1 668	744 281	1 109 872
7.	Pohledávky v podnicích s podstatným vlivem	049				
8.	Jiné pohledávky	050	151 962	-150 007	1 955	693 991
C. IV.	Finanční majetek	051	67 600		67 600	79 340
C. IV. 1.	Peníze	052	72		72	127
2.	Účty v bankách	053	4 223		4 223	9 173
3.	Krátkodobý finanční majetek	054	63 305		63 305	70 040
D.	Ostatní aktiva – přechodné účty aktiv	055	872 766		872 766	625 238
D. I.	Časové rozlišení	056	872 766		872 766	625 238
D. I. 1.	Náklady příštích období	057	2 254		2 254	1 863
2.	Příjmy příštích období	058	535 656		535 656	576 983
3.	Kurzové rozdíly aktivní	059	334 856		334 856	46 392
D. II.	Dohadné účty aktivní	060				
	Kontrolní číslo	999	137 725 736	-8 669 524	129 056 212	120 874 640

Nekonsolidovaná rozvaha v plném rozsahu k 31. 12. 2001 (v celých tis. Kč)

Označení a	PASIVA b	Řád. c	Stav v běžném účet. období 5	Stav v minulém účet. období 6
	PASIVA CELKEM	061	32 264 053	30 218 660
A.	Vlastní kapitál	062	19 348 047	19 274 719
A. I.	Základní kapitál	063	18 133 476	18 133 476
A. I. 1.	Základní kapitál	064	18 133 476	18 133 476
2.	Vlastní akcie a vlastní obchodní podíly	065		
A. II.	Kapitálové fondy	066	7 138	7 138
A. II. 1.	Emisní ážio	067		
2.	Ostatní kapitálové fondy	068	7 138	7 138
3.	Oceňovací rozdíly z přecenění majetku	069		
4.		070		
A. III.	Fondy ze zisku	071	1 134 105	1 012 653
A. III. 1.	Zákonný rezervní fond	072	1 134 105	1 012 653
2.	Neředlitelný fond	073		
3.	Statutární a ostatní fondy	074		
A. IV.	Hospodářský výsledek z minulých let	075		
A. IV. 1.	Nerozdělený zisk minulých let	076		
2.	Neuhrazená ztráta minulých let	077		
A. V.	Hospodářský výsledek běžného období (+/-)	078	73 328	121 452
B.	Cizí zdroje	079	12 062 008	10 322 431
B. I.	Rezervy	080	112 403	177 625
B. I. 1.	Rezervy zákonné	081		
2.	Rezerva na kurzové ztráty	082	8 411	8
3.	Ostatní rezervy	083	103 992	177 617
B. II.	Dlouhodobé závazky	084	6 838 686	6 771 418
B. II. 1.	Závazky k podnikům s rozhodujícím vlivem	085		
2.	Závazky k podnikům s podstatným vlivem	086		
3.	Dlouhodobé přijaté zálohy	087		
4.	Emitované dluhopisy	088	6 838 686	6 771 418
5.	Dlouhodobé směnky k úhradě	089		
6.	Jiné dlouhodobé závazky	090		
B. III.	Krátkodobé závazky	091	91 385	67 573
B. III. 1.	Závazky z obchodního styku	092	51 826	27 330
2.	Závazky ke společníkům a sdružení	093	7 819	7 821
3.	Závazky k zaměstnancům	094	7 574	6 305
4.	Závazky ze sociálního zabezpečení	095	5 432	4 806
5.	Stát - daňové závazky a dotace	096	18 734	21 311
6.	Odložený daňový závazek	097		
7.	Závazky k podnikům s rozhodujícím vlivem	098		
8.	Závazky k podnikům s podstatným vlivem	099		
9.	Jiné závazky	100		
B. IV.	Bankovní úvěry a výpomoci	101	5 019 534	3 305 815
B. IV. 1.	Bankovní úvěry dlouhodobé	102	4 248 585	2 704 415
2.	Běžné bankovní úvěry	103	770 949	601 400
3.	Krátkodobé finanční výpomoci	104		
C.	Ostatní pasiva – přechodné účty pasiv	105	853 998	621 510
C. I.	Časové rozlišení	106	848 668	615 244
C. I. 1.	Výdaje příštích období	107	521 727	568 881
2.	Výnosy příštích období	108		35
3.	Kurzové rozdíly pasivní	109	326 941	46 328
C. II.	Dohadné účty pasivní	110	5 330	6 266
	Kontrolní číslo	999	128 977 554	120 746 922

Nekonsolidovaný výkaz zisků a ztrát v plném rozsahu k 31. 12. 2001 (v celých tis. Kč)

Označení	Text	Číslo řádku	Skutečnost v účetním období sledovaném	
a	b	c	1	2
I.	Tržby za prodej zboží	001		
A.	Náklady vynaložené na prodané zboží	002		
+	Obchodní marže	003		
II.	Výkony	004	240 208	152 495
II. 1.	Tržby za prodej vlastních výrobků a služeb	005	240 208	152 495
2.	Změna stavu vnitropodnikových zásob vlastní výroby	006		
3.	Aktivace	007		
B.	Výkonová spotřeba	008	147 248	118 957
B. 1.	Spotřeba materiálu a energie	009	10 195	5 934
B. 2.	Služby	010	137 053	113 023
+	Přidaná hodnota	011	92 960	33 538
C.	Osobní náklady	012	89 083	82 367
C. 1.	Mzdové náklady	013	59 713	55 149
C. 2.	Odměny členům orgánů společnosti a družstva	014	8 350	7 354
C. 3.	Náklady na sociální zabezpečení	015	20 406	19 318
C. 4.	Sociální náklady	016	614	546
D.	Daně a poplatky	017	6 250	17 706
E.	Odpisy dlouhodobého nehmotného a hmotného majetku	018	13 458	13 698
III.	Tržby z prodeje dlouhodobého majetku a materiálu	019	18 401	4 040
F.	Zůstatková cena prodaného dlouhodobého majetku a materiálu	020	13 820	2 931
IV.	Zúčtování rezerv a časového rozlišení provozních výnosů	021	1 625	
G.	Tvorba rezerv a časového rozlišení provozních nákladů	022		2 344
V.	Zúčtování opravných položek do provozních výnosů	023	4 745	3 418
H.	Zúčtování opravných položek do provozních nákladů	024	1 096	22 453
VI.	Ostatní provozní výnosy	025	55 558	32 526
I.	Ostatní provozní náklady	026	22 152	14 607
VII.	Převod provozních výnosů	027		
J.	Převod provozních nákladů	028		
*	Provozní hospodářský výsledek	029	27 430	-82 584
VIII.	Tržby z prodeje cenných papírů a vkladů	030	264	48 121
K.	Prodané cenné papíry a vklady	031	9 000	17 140
IX.	Výnosy z dlouhodobého finančního majetku	032	283 042	66 838
IX. 1.	Výnosy z cenných papírů a vkladů v podnicích ve skupině	033	278 239	66 637
2.	Výnosy z ostatních dlouhodobých cenných papírů a vkladů	034		
3.	Výnosy z ostatního dlouhodobého finančního majetku	035	4 803	201
X.	Výnosy z krátkodobého finančního majetku	036	575	35 719
XI.	Zúčtování rezerv do finančních výnosů	037	72 008	4 684
L.	Tvorba rezerv na finanční náklady	038	8 411	175 281
XII.	Zúčtování opravných položek do finančních výnosů	039	49 123	182 967
M.	Zúčtování opravných položek do finančních nákladů	040	355 879	7 445
XIII.	Výnosové úroky	041	909 729	779 227
N.	Nákladové úroky	042	852 356	724 104
XIV.	Ostatní finanční výnosy	043	70 415	83 244
O.	Ostatní finanční náklady	044	68 466	107 439
XV.	Převod finančních výnosů	045		
P.	Převod finančních nákladů	046		
*	Hospodářský výsledek z finančních operací	047	91 044	169 391
R.	Daň z příjmů za běžnou činnost	048	45 235	73
R. 1.	– splatná	049	17 338	73
2.	– odložená	050	27 897	
		051		
**	Hospodářský výsledek za běžnou činnost	052	73 239	86 734
XVI.	Mimořádné výnosy	053	673	3 759
S.	Mimořádné náklady	054	584	132
T.	Daň z příjmů z mimořádné činnosti	055		-31 091
T. 1.	– splatná	056		
2.	– odložená	057		-31 091
*	Mimořádný hospodářský výsledek	058	89	34 718
U.	Převod podílu na hospodářském výsledku společníkům (+/-)	059		
***	Hospodářský výsledek za účetní období (+/-)	060	73 328	121 452
	Hospodářský výsledek před zdaněním (+/-)	061	118 563	90 434
	Kontrolní číslo	099	4 620 873	3 515 946

Přehled o peněžních tocích (Cash Flow) v plném rozsahu k 31. 12. 2001 (v celých tis. Kč)

P.	Stav peněžních prostředků a peněžních ekvivalentů na začátku účetního období	Běž. úč. období 9 300	Min. úč. období 266 696
	Peněžní toky z hlavní výdělečné činnosti		
Z:	Účetní zisk nebo ztráta z běžné činnosti před zdaněním	118 475	86 807
A.1.	Úpravy o nepeněžní operace	-96 439	-108 665
A.1.1.	Odpisy stálých a oběžných aktiv	13 458	13 698
A.1.2.	Změna stavu:	223 663	31 688
A.1.2.1.	opravných položek	303 107	-156 487
A.1.2.2.	rezerv	-65 221	172 941
A.1.2.3.	časového rozlišení	-14 223	15 234
A.1.3.	Zisk(-) ztráta(+) z prodeje stálých aktiv	-4 580	-1 109
A.1.4.	Zisk(-) ztráta(+) z prodeje cenných papírů	11 436	-30 981
A.1.5.	Výnosy z dividend a podílů na zisku	-283 042	-66 838
A.1.6.	Vyúčtované nákladové a výnosové úroky	-57 374	-55 123
A*	Čistý peněžní tok z provozní činnosti před finančními položkami, změnami provozního kapitálu a mimořádnými položkami	22 036	-21 858
A.2.	Změna potřeby pracovního kapitálu	67 377	220 488
A.2.1.	Změna stavu pohledávek z provozní činnosti	43 790	-519 495
A.2.2.	Změna stavu krátkodobých závazků z provozní činnosti	16 852	-36 080
A.2.3.	Změna stavu zásob		
A.2.4.	Změna stavu finančního majetku, který není zahrnut do peněžních prostředků	6 735	776 063
A**	Čistý peněžní tok z provozní činnosti před finančními položkami, zdaněním a mimořádnými položkami	89 413	198 630
A.3.	Zaplacené úroky s výjimkou kapitalizovaných úroků	-826 402	-371 213
A.4.	Přijaté úroky	884 047	413 090
A.5.	Zaplacená daň z příjmů za běžnou činnost a doměrky daně za minulá období	-8 691	- 73
A.6.	Příjmy a výdaje spojené s mimořádnými účetními případy		1 289
A***	Čistý peněžní tok z provozní činnosti	138 367	241 723
	Peněžní toky z investiční činnosti		
B.1.	Nabytí stálých aktiv	-1 158 126	-280 814
B.1.1.	Nabytí hmotného investičního majetku	-12 187	-1 565
B.1.2.	Nabytí nehmotného investičního majetku	-5 837	-21 073
B.1.3.	Nabytí finančních investic	-1 140 102	-258 176
B.2.	Příjmy z prodeje stálých aktiv	18 664	52 158
B.2.1.	Výnosy z prodeje hmotného investičního majetku	5 077	4 037
B.2.2.	Výnosy z prodeje nehmotného investičního majetku	13 323	
B.2.3.	Výnosy z prodeje finančních investic	264	48 121
B.3.	Půjčky a úvěry spřízněným osobám	-1 000 660	-2 981 664
B.4.	Přijaté dividendy a podíly ze zisku ze společností s rozhodujícím, podstatným a menšinovým vlivem	283 042	64 703
B***	Čistý peněžní tok vztahující se k investiční činnosti	-1 857 089	-3 145 617
	Peněžní toky z finančních činností		
C.1.	Změna stavu dlouhodobých i krátkodobých závazků a úvěrů	1 713 719	2 646 516
C.1.1.	Snížení dlouhodobých i krátkodobých závazků	-4 297 524	-2 942 613
C.1.2.	Zvýšení dlouhodobých i krátkodobých závazků	6 011 243	5 589 129
C.2.	Dopady změn vlastního jmění na peněžní prostředky	-2	-18
C.2.1.	Zvýšení základního jmění, event. rezervního fondu		
C.2.2.	Vyplacení podílů na vlastním jmění společníkům		
C.2.3.	Peněžní dary a dotace do vlastního jmění a další vklady peněžních prostředků akcionářů		
C.2.4.	Úhrada ztráty společníky		
C.2.5.	Platby z fondů tvořených ze zisku		
C.2.6.	Vyplacené dividendy nebo podíly na zisku včetně zaplacené srážkové daně	-2	- 18
C.3.	Přijaté dividendy a podíly na zisku z krátkodobého finančního majetku		
C***	Čistý peněžní tok vztahující se k finanční činnosti	1 713 717	2 646 498
F.	Čisté zvýšení nebo snížení peněžních prostředků	-5 005	-257 396
R.	Stav peněžních prostředků a peněžních ekvivalentů na konci období	4 295	9 300

1. Popis účetní jednotkyZaložení a charakteristika společnosti

UNIPETROL, a.s. („společnost“) byla založena Fondem národního majetku České republiky jako jediným zakladatelem zakladatelskou listinou ze dne 27. prosince 1994 a vznikla dne 17. února 1995 zápisem do obchodního rejstříku u Městského soudu v Praze, oddíl B, vložka 3020.

UNIPETROL, a.s. funguje jako holdingová společnost zastřešující a spravující skupinu společností podnikajících především v oblasti zpracování ropy, ve výrobě komoditních petrochemických produktů, polotovarů pro průmyslová hnojiva, ve výrobě polymerních materiálů včetně syntetických kaučuků, v oblasti výroby tepla a elektřiny a v oblasti distribuce a provozování čerpacích stanic. V rámci svého působení také vykonává činnost podnikatelských, finančních, organizačních a ekonomických poradců, činnost technických poradců v oblasti výzkumu a vývoje, chemie, ochrany životního prostředí a logistiky. Dále společnost vykonává zprostředkovatelskou činnost v oblasti obchodu a služeb, poskytuje software a poradenství v oblasti hardware a software včetně zpracování dat, služeb databank a správy sítí.

Sídlo společnosti

k 31. prosinci 2001
UNIPETROL, a.s.
O. Wichterleho 810
Kralupy nad Vltavou
Česká republika

od 16. ledna 2002
UNIPETROL, a.s.
Trojská 1997/13a
Praha 8
Česká republika

Vlastníci společnosti nad 20 %

Fond národního majetku České republiky se sídlem Praha 2, Rašínovo nábřeží 42 vlastní 63 % podíl na základním kapitálu společnosti.

Změny a dodatky v obchodním rejstříku

V průběhu účetního období nedošlo k žádným změnám a dodatkům v obchodním rejstříku.

Dne 16. ledna 2002 nabylo právní moci usnesení Městského soudu v Praze, kterým se v obchodním rejstříku zapisuje změna sídla a předmětu podnikání společnosti a změna ve složení dozorčí rady společnosti.

Členové představenstva a dozorčí rady k 31. prosinci 2001

Předseda představenstva	Ing. Pavel Švarc, CSc.
Místopředsedové představenstva	Ing. Jan Landa Ing. Václav Příbyl
Členové představenstva	Ing. Pavel Krtek Ing. Vít Šubert
Předsedkyně dozorčí rady	Milada Vlasáková
Místopředseda dozorčí rady	Prof. Ing. Miroslav Suchánek, CSc.
Členové dozorčí rady	
JUDr. Zdeněk Černý	JUDr. Eva Štruplová
Doc. Ing. Josef Koubek, CSc.	Ing. Jaroslav Ungermann, CSc.
Ing. Ladislav Varhaník	Ing. Josef Uhlíř
Ing. Josef Žák	
Doc. Ing. Jiří Havel, CSc. (do 29.6.2001)	Ing. Miloslav Hejnák, CSc. (do 29.6.2001)
Ing. František Škoda (do 29.6.2001)	JUDr. Zdenka Němcová (od 29.6.2001)
Ing. Tomáš Potměšil (od 29.6.2001)	Ing. Pavel Rott (od 29.6.2001)

Popis organizační struktury

Společnost je rozdělena do pěti úseků: úsek generálního ředitele, úsek finanční, úsek obchodní, úsek rozvoje a úsek personální.

Společnost je součástí konsolidačního celku UNIPETROL jako mateřská společnost.

2. Základní východiska pro vypracování účetní závěrky

Příložená účetní závěrka byla připravena podle zákona č. 563/1991 Sb., o účetnictví, ve znění pozdějších předpisů. Účetní postupy a metody podle těchto předpisů jsou v některých oblastech odlišné od požadavků mezinárodních účetních standardů. Z tohoto důvodu může také účetní závěrka sestavená v souladu s českými účetními předpisy být v některých aspektech odlišná od účetní závěrky sestavené v souladu s mezinárodními účetními standardy.

Účetní závěrka byla vypracována na principu historických cen.

3. Zásadní účetní postupy používané společností

Zásadní účetní postupy, které společnost používala při sestavení účetní závěrky za rok 2001, resp. 2000, jsou následující:

(a) Dlouhodobý nehmotný majetek

Dlouhodobý nehmotný majetek se oceňuje pořizovací cenou, která obsahuje cenu pořízení a náklady s pořízením související.

Dlouhodobý nehmotný majetek je odpisován rovnoměrně na základě účetních odpisových sazeb stanovených podle doby ekonomické využitelnosti.

Drobný dlouhodobý nehmotný majetek v pořizovací ceně 1 - 60 tis. Kč se účtuje při pořízení jako nákup služeb a sleduje se v operativní evidenci.

Způsob sestavení odpisového plánu pro dlouhodobý nehmotný majetek a použité odpisové metody při stanovení účetních odpisů jsou uvedeny v následující tabulce:

Majetek	Metoda	Doba odpisování
Ocenitelná práva	Lineární	5 let
Software	Lineární	5 let
Výsledky výzkumné a obdobné činnosti	Lineární	5 let

(b) Dlouhodobý hmotný majetek

Dlouhodobý hmotný majetek je oceňován v pořizovacích cenách, které zahrnují cenu pořízení, náklady na dopravu, clo a další náklady s pořízením související.

Dlouhodobý hmotný majetek - nalezené pozemky se oceňují reprodukční pořizovací cenou a účtují se ve prospěch účtu ostatních kapitálových fondů. Reprodukční pořizovací cena tohoto majetku byla stanovena na základě znaleckých posudků. Náklady na technické zhodnocení dlouhodobého majetku zvyšují jeho pořizovací cenu. Běžné opravy a údržba se účtují do nákladů.

Dlouhodobý hmotný majetek je odpisován rovnoměrně na základě účetních odpisových sazeb stanovených podle doby používání.

Drobný dlouhodobý hmotný majetek v pořizovací ceně 1 - 40 tis. Kč se účtuje přímo do nákladů jako spotřeba materiálu a sleduje se v operativní evidenci.

Způsob sestavení odpisového plánu pro dlouhodobý hmotný majetek a použité odpisové metody při stanovení účetních odpisů jsou uvedeny v následující tabulce:

Majetek	Metoda	Doba odpisování
Stavby	Lineární	30 - 50 let
Stroje a zařízení	Lineární	4 - 12 let

(c) Dlouhodobý finanční majetek

Cenné papíry jsou oceněny při nabytí cenou pořízení.

Akcie a podíly ve společnostech ve skupině jsou oceněny cenou pořízení, pokud však dochází k poklesu hodnoty podílu na vlastním kapitálu pod cenu pořízení dlouhodobého finančního majetku, považuje se rozdíl za dočasné snížení hodnoty a je v účetní závěrce vykázán jako opravná položka k dlouhodobému finančnímu majetku. V odůvodněných případech se výše opravné položky k dlouhodobému finančnímu majetku vykazuje s ohledem na budoucí vývoj hospodaření příslušné společnosti skupině a na mimořádné vlivy působící na hospodaření příslušné společnosti.

Akcie a podíly ve společnostech ve skupině pořízené v souvislosti s věcným vkladem jsou oceněny v hodnotě účetní ceny nepeněžitěho vkladu.

(d) Pohledávky

Pohledávky jsou zaúčtovány ve své nominální hodnotě a případně sníženy o opravné položky.

Společnost stanoví opravné položky na základě věkové struktury pohledávek, a to ve výši 100 % hodnoty pohledávky, pokud jsou jednotlivé pohledávky více než 180 dní po splatnosti.

V případech pohledávek za dlužníky v konkurzu a vyrovnání, za dlužníky v likvidaci či pohledávek u soudu se tvoří opravné položky v plné výši hodnoty pohledávky.

(e) Přijaté úvěry

Krátkodobé a dlouhodobé úvěry jsou zaúčtovány ve své nominální hodnotě. Za krátkodobý úvěr se považuje i část dlouhodobých úvěrů, která je splatná do jednoho roku od data účetní závěrky.

(f) Dlouhodobé závazky z emitovaných dluhopisů

Závazky z emitovaných dluhopisů jsou účtovány v jejich nominální hodnotě. V případě dluhopisů s výnosem stanoveným rozdílem mezi jejich jmenovitou hodnotou a emisním kurzem jsou tyto závazky, počínaje rokem 2001, účtovány ve výši emisního kurzu a časově rozlišených nákladů z těchto dluhopisů.

(g) Rezervy

Rezervy jsou vytvářeny na rizika a budoucí ztráty známé k datu účetní závěrky. Společnost vytváří rezervy na kurzové ztráty a ostatní rezervy na očekávané budoucí náklady (např. na očekávané náklady související s plněním závazků z titulu poskytnutých garancí apod.).

(h) Finanční pronájem - leasing

V případě finančního pronájmu s následnou koupí najaté věci jsou leasingové splátky účtovány do období s nímž věcně a časově souvisejí. V okamžiku odkupu najaté věci je takto pořízený majetek zaúčtován na příslušný účet dlouhodobého hmotného majetku v jeho odkupní ceně.

(i) Devizové operace

Majetek a závazky v cizí měně se přepočítávají na české koruny v kurzu ČNB platném ke dni jejich vzniku s výjimkou běžných účtů, úvěrů a peněžní hotovosti, kde jsou operace přepočítávány pevným kurzem stanoveným k prvnímu dni každého kalendářního čtvrtletí.

Aktiva a pasiva v zahraniční měně jsou k rozvahovému dni přepočítávána podle oficiálního kurzu ČNB. Nerealizované kurzové zisky a ztráty se vykazují v rozvaze, na nerealizované kurzové ztráty se tvoří rezerva. Rezerva se netvoří v případech, kdy existují nerealizované kurzové zisky eliminující vliv kurzových ztrát v obdobné výši a období.

(j) Účtování nákladů a výnosů

Výnosy a náklady se účtují časově rozlišené, tj. do období, s nímž věcně i časově souvisejí.

V souladu s principem opatrnosti společnost účtuje na vrub nákladů tvorbu rezerv a opravných položek na krytí všech rizik, ztrát a znehodnocení, která jsou ke dni sestavení účetní závěrky známa.

(k) Daň z příjmů - odložená

Odložená daň vychází z dočasných rozdílů mezi účetní a daňovou zůstatkovou cenou dlouhodobého majetku, z tvorby rezerv nad rámec zákona o rezervách, z tvorby opravných položek na vrub nákladů a z odčitatelné daňové ztráty s použitím očekávané daňové sazby platné pro následující účetní a zdaňovací období.

4. Dlouhodobý majetek

(a) Dlouhodobý nehmotný majetek

	Nehmotné výsledky výzkumné a obdobné činnosti	Software	Ocenitelná práva	Pořízení DNM	Celkem
Pořizovací cena					
Zůstatek k 1.1.1999	--	9 700	13 633	14 904	38 237
Přírůstky	6 145	13 653	3 268	18 613	41 679
Úbytky	--	-1 670	-13 112	--	-14 782
Přeúčtování	6 600	4 793	3 493	-14 886	--
Zůstatek k 31.12.1999	12 745	26 476	7 282	18 631	65 134
Přírůstky	11 832	1 241	4 950	21 481	39 504
Úbytky	--	--	-380	-15 938	-16 318
Přeúčtování	--	--	--	-18 022	-18 022
Zůstatek k 31.12.2000	24 577	27 717	11 852	6 152	70 298
Přírůstky	4 560	1 177	400	2 817	8 954
Úbytky	--	-16 008	--	-4 192	-20 200
Přeúčtování	--	--	--	-4 177	-4 177
Zůstatek k 31.12.2001	29 137	12 886	12 252	600	54 875
Oprávký					
Zůstatek k 1.1.1999	--	3 920	1 935	--	5 855
Odpisy	1 379	5 442	2 073	--	8 924
Oprávký k úbytkům	--	-564	-2 710	--	-3 274
Opravné položky	--	--	--	--	--
Přeúčtování	--	30	-30	--	--
Zůstatek k 31.12.1999	1 379	8 828	1 268	--	11 475
Odpisy	3 702	5 731	1 030	--	10 463
Oprávký k úbytkům	--	--	-151	--	-151
Opravné položky	18 146	--	2 982	--	21 128
Přeúčtování	--	--	--	--	--
Zůstatek k 31.12.2000	23 227	14 559	5 129	--	42 915
Odpisy	5 415	2 522	1 994	--	9 931
Oprávký k úbytkům	--	-5 911	--	--	-5 911
Opravné pol. změna	-495	--	-2 205	--	-2 700
Přeúčtování	--	--	--	--	--
Zůstatek k 31.12.2001	28 147	11 170	4 918	--	44 235
Zůst. hodnota 31.12.1999	11 366	17 648	6 014	18 631	53 659
Zůst. hodnota 31.12.2000	1 350	13 158	6 723	6 152	27 383
Zůst. hodnota 31.12.2001	990	1 716	7 334	600	10 640

Významným přírůstkem dlouhodobého nehmotného majetku v roce 2001 je výzkumná činnost v oblasti vývoje a aplikace zeolitových katalyzátorů ve výši 3 960 tis. Kč, v roce 2000 studie Corporate Identity Design ve formě manuálu v pořizovací ceně 4 950 tis. Kč a v roce 1999 pořízení informačního systému SAP R/3 ve výši 7 995 tis. Kč, výzkum v oblasti technologie a aplikací syndiotaktických polystyrenů ve výši 1 486 tis. Kč, výzkum v oblasti syntézy metalocenových katalyzátorů ve výši 1 558 tis. Kč, výzkum v oblasti syntézy zeolitových katalyzátorů ve výši 2 000 tis. Kč.

Příloha nekonsolidované účetní závěrky k 31. 12. 2001 (v tis. Kč)

(b) Dlouhodobý hmotný majetek

	Pozemky	Stavby	Dopravní prostředky, inventář, stroje	Umělecká díla	Pořízení DHM	Celkem
Pořizovací cena						
Zůstatek k 1.1.1999	509 620	2 790	23 274	16	21	535 721
Přírůstky	20 689	124	1 078	--	10	21 901
Úbytky	-10 387	--	-3 910	-4	--	-14 301
Přeúčtování	--	--	--	--	--	--
Zůstatek k 31.12.1999	519 922	2 914	20 442	12	31	543 321
Přírůstky	2 851	--	--	9	--	2 860
Úbytky	-2 055	-350	-10 261	--	-31	-12 697
Přeúčtování	--	--	--	--	--	--
Zůstatek k 31.12.2000	520 718	2 564	10 181	21	--	533 484
Přírůstky	--	--	11 932	--	12 522	24 454
Úbytky	-267	--	-4 707	--	--	4 974
Přeúčtování	--	--	--	--	-11 932	-11 932
Zůstatek k 31.12.2001	520 451	2 564	17 406	21	590	541 032
Oprávký						
Zůstatek k 1.1.1999	--	112	8 485	--	--	8 597
Odpisy	--	66	5 757	--	--	5 823
Oprávký k úbytkům	--	--	-2 324	--	--	-2 324
Přeúčtování	--	--	--	--	--	--
Zůstatek k 31.12.1999	--	178	11 918	--	--	12 096
Odpisy	--	61	3 174	--	--	3 235
Oprávký k úbytkům	--	-26	-7 937	--	--	-7 963
Přeúčtování	--	--	--	--	--	--
Zůstatek k 31.12.2000	--	213	7 155	--	--	7 368
Odpisy	--	58	3 431	--	--	3 489
Oprávký k úbytkům	--	--	-3 445	--	--	-3 445
Přeúčtování	--	--	--	--	--	--
Zůstatek k 31.12.2001	--	271	7 142	--	--	7 413
Zůst. hodn. 31.12.1999	519 922	2 736	8 524	12	31	531 225
Zůst. hodn. 31.12.2000	520 718	2 351	3 026	21	--	526 116
Zůst. hodn. 31.12.2001	520 451	2 293	10 265	21	590	533 620

Mezi významné přírůstky dlouhodobého hmotného majetku patří v roce 2001 nákup osobních automobilů v celkové výši 11 932 tis. Kč, v roce 2000 pořízení pozemku v k.ú. Veltrusy u Katastrálního úřadu Mělník v reprodukční pořizovací ceně 2 180 tis. Kč, v roce 1999 pořízení pozemku ve Chvatěrubech v reprodukční pořizovací ceně 9 400 tis. Kč.

V průběhu roku 2001 byla provedena kolaudace 1. etapy Stavby III - Popelové skládky K1-K4 v pořizovací hodnotě 320 971 tis Kč, která je hrazena Fondem národního majetku ČR v souvislosti s vypořádáním závazků ve vztahu k životnímu prostředí a v souladu se smlouvou o odstraňování starých ekologických zátěží společnosti UNIPETROL, a.s.

Dále společnost eviduje v podrozvahové evidenci majetek - stavby Ochrana řeky Bíliny a Skládky kalů z čističky odpadních vod. Celková hodnota majetku evidovaného v podrozvahové evidenci tak činí 473 561 tis. Kč (2000 - 152 590 tis. Kč, 1999 - 152 590 tis. Kč).

(c) Hmotný majetek zatížený věcným břemenem

Věcným břemenem jsou zatíženy pozemky o výměře 167 ha, které jsou užívány společností ČESKÁ RAFINÉRSKÁ, a.s. se sídlem v Litvínově v účetní hodnotě 128 410 tis. Kč, dále pozemky užívané společností CHEMOPETROL, a.s. o výměře 746 ha v účetní hodnotě 173 165 tis. Kč a pozemky užívané společností KAUČUK, a.s. o výměře 142 ha v účetní hodnotě 194 213 tis. Kč.

5. Dlouhodobý finanční majetek

(a) Dlouhodobý finanční majetek k 31. prosinci 2001

1. Dlouhodobý finanční majetek v dceřiných společnostech	% podíl	Počet akcií (ks)	Jmenovitá hodnota	Cena pořízení	Podíl na vlastním kapitálu	Výnosy z dlouhodobého finančního majetku
CHEMOPETROL, a.s. Litvínov	100,00	10 846 764	1	7 358 945	11 631 525	--
KAUČUK, a.s. Kralupy nad Vltavou	100,00	6 236 000	1	5 462 826	5 682 101	--
Výzkumný ústav anorganické chemie, a.s. Ústí nad Labem	100,00	50 015	1	49 186	38 382	--
C.H.T., a.s. Praha 10	100,00	181 000	1	350 000	173 720	--
SPOLANA, a.s. Neratovice	81,61	6 077 537 1 500	0,655 65,5	569 197	3 253 906	--
BENZINA a.s. Praha 8	78,23	1 645 890	0,2	1 645 890	377 328	--
PARAMO, a.s. Pardubice	73,52	977 891	1	146 684	1 124 821	--
KRALUPOL, spol. s r.o. Kralupy nad Vltavou	55,00	-	--	24 660	30 230	--
ČESKÁ RAFINÉRSKÁ, a.s. Litvínov	51,00	476 721	10	3 778 754	8 685 143	274 735
Celkem	--	--	--	19 386 142	30 997 156	274 735

V roce 2001 společnost nakoupila 81,61 % akcií společnosti SPOLANA a.s. v pořizovací hodnotě 569 197 tis. Kč a 100 % akcií společnosti C.H.T., a.s. v pořizovací hodnotě 350 000 tis. Kč.

V průběhu roku 2001 byla vymazána z obchodního rejstříku společnost SEGAS Uni, a.s. "v likvidaci".

Opravné položky k finančnímu majetku v dceřiných společnostech k 31. prosinci 2001 činí 1 634 257 tis. Kč (2000 - 1 325 470 tis. Kč, 1999 - 1 483 436 tis. Kč). Další informace viz bod 10.

2. Dlouhodobý finanční majetek v přidružených společnostech	% podíl	Počet akcií (ks)	Jmenovitá hodnota	Cena pořízení	Podíl na vlastním kapitálu	Výnosy z dlouhodobého finančního majetku
AGROBOHEMIE a.s. Praha 3	50,00	47 000	10,8	507 600	501 721	--
POLYMER INSTITUTE BRNO, spol. s r.o. Brno	50,00	--	--	43 671	55 571	3 504
ALIACHEM, a.s. Praha 10	38,13	26 447 571 1 446 579	0,1 1	331 859	1 842 230	--
Celkem	--	--	--	883 130	2 399 522	3 504

Na základě usnesení vrchního soudu v Praze ze dne 17. prosince 2001 společnost zaúčtovala zvýšení základního kapitálu společnosti

AGROBOHEMIE a.s. peněžním vkladem ve výši 456 840 tis. Kč přičemž podíl na základním kapitálu zůstává v původní výši. Vrchní soud zapsal zvýšení základního kapitálu u této společnosti do obchodního rejstříku.

Dále společnost nakoupila akcie společnosti ALIACHEM, a.s. v ceně pořízení 215 642 tis. Kč, které spolu s již vlastněnými akciemi představují 38,13 % podíl na základním kapitálu.

Opravné položky k dlouhodobému finančnímu majetku v přidružených společnostech k 31. prosinci 2001 činí 5 879 tis. Kč (2000 - 7 910 tis. Kč, 1999 - 465 tis. Kč). Další informace viz bod 10.

(b) Dlouhodobý finanční majetek k 31. prosinci 2000

1. Dlouhodobý finanční majetek v dceřiných společnostech	% podíl	Počet akcií (ks)	Jmenovitá hodnota	Cena pořízení	Podíl na vlastním kapitálu	Výnosy z dlouhodobého finančního majetku
CHEMOPETROL, a.s. Litvínov	100,00	10 846 764	1	7 358 945	11 193 333	--
KAUČUK, a.s. Kralupy nad Vltavou		6 236 000	1	5 462 826	5 620 007	--
Výzkumný ústav anorganické chemie, a.s. Ústí nad Labem	100,00	50 015	1	49 186	36 290	--
SEGAS Uni a.s. "v likvidaci", Praha 8	90,00	261	10	2 700	0	--
BENZINA a.s. Praha 8	78,23	1 645 890	1	1 645 890	347 374	--
PARAMO, a.s. Pardubice	70,88	942 803	1	141 421	893 697	--
KRALUPOL, spol. s r.o. Kralupy nad Vltavou	55,00	podíl	--	24 660	25 685	--
ČESKÁ RAFINÉRSKÁ, a.s. Litvínov	51,00	476 721	10	3 778 754	9 039 310	64 024
Celkem	--	--	--	18 464 382	27 155 696	64 024

Příloha nekonsolidované účetní závěrky k 31. 12. 2001 (v tis. Kč)

V prosinci roku 2000 společnost nakoupila akcie společnosti PARAMO, a.s., které představují 70,88 % podíl na základním kapitálu této společnosti.

Ve sledovaném období společnost prodala majetkový podíl ve společnosti BETULA s.r.o. a byl podán návrh na výmaz společnosti SEGAS Uni a.s. „v likvidaci“.

2. Dlouhodobý finanční majetek v přidružených společnostech	% podíl	Počet akcií (ks)	Jmenovitá hodnota	Cena pořízení	Podíl na vlastním kapitálu	Výnosy z dlouhodobého finančního majetku
Log-I-Con a.s. Hradec Králové	45,00	900	10	9 000	1 049	--
AGROBOHEMIE a.s. Praha 3	50,00	4 700	10,8	50 760	53 411	--
POLYMER INSTITUTE BRNO, spol. s r.o. Brno	50,00	podíl	--	43 671	55 952	--
Celkem	--	--	--	103 431	110 412	--

Ve sledovaném období společnost prodala majetkovou účast ve společnosti Ústav paliv a maziv, a.s.

(c) Dlouhodobý finanční majetek k 31. prosinci 1999

1. Dlouhodobý finanční majetek v dceřiných společnostech	% podíl	Počet akcií (ks)	Jmenovitá hodnota	Cena pořízení	Podíl na vlastním kapitálu	Výnosy z dlouhodobého finančního majetku
CHEMOPETROL, a.s. Litvínov	100,00	10 846 764	1	7 358 945	10 828 341	--
KAUČUK, a.s. Kralupy nad Vltavou	100,00	6 236 000	1	5 462 826	5 273 771	--
BETULA s.r.o. Praha 8	100,00	podíl	--	2 000	--	--
Výzkumný ústav anorganické chemie, a.s. Ústí nad Labem	100,00	50 015	1	49 186	33 611	--
SEGAS Uni a.s. "v likvidaci", Praha 8	90,00	261	10	2 700	0	--
BENZINA a.s. Praha 8	78,23	1 645 890	1	1 645 890	338 832	--
KRALUPOL, spol. s r.o. Kralupy nad Vltavou	55,00	podíl	--	24 660	22 675	--
ČESKÁ RAFINÉRSKÁ, a.s. Litvínov	51,00	476 721	10	3 778 754	7 823 428	75 084
Celkem	--	--	--	18 324 961	24 320 658	75 084

2. Dlouhodobý finanční majetek v přidružených společnostech	% podíl	Počet akcií (ks)	Jmenovitá hodnota	Cena pořízení	Podíl na vlastním kapitálu	Výnosy z dlouhodobého finančního majetku
Log-I-Con a.s. Hradec Králové	45,00	900	10	9 000	2 331	--
AGROBOHEMIE a.s. Praha 3	50,00	4 700	10,8	50 760	61 361	--
POLYMER INSTITUTE BRNO, spol. s r.o. Brno	50,00	podíl	--	43 671	53 180	--
Ústav paliv a maziv, a.s. Praha 10	20,00	5	100	500	949	--
Celkem	--	--	--	103 931	117 821	--

(d) Ostatní dlouhodobý finanční majetek k 31. prosinci 2001

Název společnosti	Počet akcií	Jmenovitá hodnota	Pořizovací cena	Tržní hodnota	Výnosy
UNIVERSAL BANKA, a.s. v konkurzu Praha 1	2 500	100	300 000	--	--
Penzijní fond CERTUM-RENTA a.s. v likvidaci Praha 3	190	100	23 487	--	--
CELIO a.s. Most	20	1 000	1 093	--	--
CHEMAPOL GROUP, a.s. v konkurzu Praha 10	100	1	76	--	--
Spolek pro chemickou a hutní výrobu, a. s. Ústí nad Labem	1	0,5	0,2	--	--
Celkem	--	--	324 656	--	--

Opravné položky k ostatnímu dlouhodobému finančnímu majetku k 31. prosinci 2001 činily 323 563 tis. Kč (2000 - 323 563 tis. Kč, 1999 - 348 563 tis. Kč).

(e) Ostatní dlouhodobý finanční majetek k 31. prosinci 2000

Název společnosti	Počet akcií	Jmenovitá hodnota	Pořizovací cena	Tržní hodnota	Výnosy
UNIVERSAL BANKA, a.s. v konkurzu Praha 1	2 500	100	300 000	--	--
ALIACHEM a.s. Praha 10	17 872 097	0,1	116 179	--	--
ALIACHEM a.s. Praha 10	761	1	38	--	--
Penzijní fond CERTUM-RENTA a.s. v likvidaci Praha 3	190	100	23 487	--	--
CELIO a.s. Most	20	1 000	1 093	--	--
CHEMAPOL GROUP, a.s. v konkurzu Praha 10	100	1	76	--	--
Spolek pro chemickou a hutní výrobu, a. s. Ústí nad Labem	1	0,5	0,2	--	--
Celkem	--	--	440 873	--	--

V prosinci roku 2000 společnost nakoupila akcie společnosti ALIACHEM a.s., které představují 16,66 % podíl na základním kapitálu této společnosti a dále se nepeněžitým vkladem podílela na zvýšení základního kapitálu ve společnosti CELIO a.s., ve které nabyla 10,50 % podíl.

V průběhu roku 2000 byly prodány akcie společnosti INCHEBA, a.s. Bratislava, akcie společnosti ČSOB, a.s. a byl proveden výmaz z obchodního rejstříku společnosti TOROL a.s. v likvidaci.

(f) Ostatní dlouhodobý finanční majetek k 31. prosinci 1999

Název společnosti	Počet akcií	Jmenovitá hodnota	Pořizovací cena	Tržní hodnota	Výnosy
Penzijní fond CERTUM-RENTA a.s. Praha 3	190	100	23 487	--	--
UNIVERSAL BANKA, a.s. v konkurzu Praha 1	2 500	100	300 000	--	--
TOROL a.s. v likvidaci Most	25	100	25 000	--	--
INCHEBA, akciová společnost Bratislava	35	100	3 500	--	377
CHEMAPOL GROUP, a.s. Praha 10	100	1	76	--	--
ČSOB, a.s. Praha 1	10 600	1	10 600	--	--
Spolek pro chem. a hut. výrobu, a. s. Ústí nad Labem	1	0,5	0,2	0,08	--
Celkem	--	--	362 663	0,08	377

(g) Dlouhodobé úvěry společností ve skupině k 31. prosinci 2001

V roce 2001 společnost poskytla dlouhodobé úvěry dceřným společnostem BENZINA a.s., CHEMOPETROL, a.s., KAUČUK, a.s. a C.H.T., a.s.

Název společnosti	Měna	Limit úvěru (tis.)	Zůstatek k 31.12.2001 (tis. Kč)	Úroková sazba	Datum splatnosti	Splatnost úroků
BENZINA a.s.	Kč	1 300 000	838 686	8,92 %	2007	2007
BENZINA a.s.	Kč	2 000 000	2 000 000	12,53 % **	2013	ročně od roku 2001
CHEMOPETROL, a.s.	Kč	4 000 000	4 000 000	9,1 %	2004	ročně
CHEMOPETROL, a.s.	EUR	34 706	946 172	6M EURIBOR*	2012 ***	pololetně
CHEMOPETROL, a.s.	EUR	15 298	369 730	6M EURIBOR*	2009	pololetně
CHEMOPETROL, a.s.	EUR	40 702	1 028 952	6M EURIBOR*	2012	pololetně
CHEMOPETROL, a.s.	USD	36 010	916 647	6M LIBOR*	2012	pololetně
CHEMOPETROL, a.s.	EUR	6 698	214 196	6M EURIBOR*	2007	pololetně
CHEMOPETROL, a.s.	Kč	482 445	137 240	6M PRIBOR*	2007	pololetně
CHEMOPETROL, a.s.	EUR	27 601	138 092	6,10 %	2012	pololetně
CHEMOPETROL, a.s.	EUR	9 920	167 311	6M EURIBOR*	2003	pololetně
CHEMOPETROL, a.s.	EUR	2 661	65 246	6M EURIBOR*	2003	pololetně
C.H.T., a.s.	CHF	24 701	147 069	6M LIBOR*	2011	čtvrtletně
KAUČUK, a.s.	Kč	230 000	115 000	3M PRIBOR*	2003 ***	čtvrtletně
KAUČUK, a.s.	Kč	750 000	150 000	3M PRIBOR*	2006	čtvrtletně
Celkem			11 234 341			

* Úroková sazba se zvyšuje o dohodnutou přírážku.

** Úroková sazba v prvních dvou letech 0 %, v dalším období 12,53 % p.a.

*** Částka dlouhodobých úvěrů splatná v roce 2002 je vykázána v rámci pohledávek za společnostmi s rozhodujícím vlivem.

Ve sledovaném období společnost koupila dlouhodobou pohledávku za C.H.T., a.s. v nominální hodnotě 24 701 tis. CHF, pořizovací hodnota pohledávky činila 6 893 tis. CHF.

Příloha nekonsolidované účetní závěrky k 31. 12. 2001 (v tis. Kč)

(h) Dlouhodobé úvěry společnostem ve skupině k 31. prosinci 2000

V roce 2000 společnost poskytla dlouhodobé úvěry dceřiným společnostem BENZINA a.s., CHEMOPETROL, a.s. a AGROBOHEMIE a.s.

Název společnosti	Měna	Limit úvěru (tis.)	Zůstatek k 31.12.2001 (tis. Kč)	Úroková sazba	Datum splatnosti	Splatnost úroků
BENZINA a.s.	Kč	1 300 000	771 418	8,92 %	2007	2007
BENZINA a.s.	Kč	2 000 000	2 000 000	12,53 % **	2013	ročně od roku 2001
CHEMOPETROL, a.s.	Kč	4 000 000	4 000 000	9,1 %	2004	ročně
CHEMOPETROL, a.s.	EUR	34 706	932 453	6M EURIBOR*	2012	pololetně
CHEMOPETROL, a.s.	EUR	15 298	218 047	6M EURIBOR*	2009	pololetně
CHEMOPETROL, a.s.	EUR	40 702	401 363	6M EURIBOR*	2012	pololetně
CHEMOPETROL, a.s.	USD	37 639	893 065	6M LIBOR*	2012	pololetně
CHEMOPETROL, a.s.	EUR	6 698	116 927	6M EURIBOR*	2007	pololetně
CHEMOPETROL, a.s.	Kč	482 445	48 245	6M PRIBOR*	2007	pololetně
CHEMOPETROL, a.s.	EUR	27 601	0	6,10 %	2012	pololetně
KAUČUK, a.s.	Kč	230 000	94 316	3M PRIBOR*	2003	čtvrtletně
AGROBOHEMIE a.s.	Kč	175 000	175 000	3M PRIBOR*	2002	čtvrtletně
Celkem			9 650 834			

* Úroková sazba se zvyšuje o dohodnutou přírážku.

** Úroková sazba v prvních dvou letech 0 %, v dalším období 12,53 % p.a.

(f) Dlouhodobé úvěry společnostem ve skupině k 31. prosinci 1999

Název společnosti	Měna	Limit úvěru (tis.)	Zůstatek k 31.12.2001 (tis. Kč)	Úroková sazba	Datum splatnosti	Splatnost úroků
BENZINA a.s.	Kč	1 300 000	709 548	8,92 %	2007	2007
BENZINA a.s.	Kč	2 000 000	2 000 000	12,53 % **	2013	ročně od roku 2001
CHEMOPETROL, a.s.	Kč	4 000 000	4 000 000	9,1 %	2004	ročně od roku 2000
CHEMOPETROL, a.s.	EUR	34 706	359 999	6M EURIBOR*	2012	pololetně
Celkem			7 069 547			

* Úroková sazba se zvyšuje o dohodnutou přírážku.

** Úroková sazba v prvních dvou letech 0 %, v dalším období 12,53 % p.a.

6. Drobný hmotný a nehmotný majetek (neuvedený v rozvaze)

V souladu s účetními postupy popsanými v bodě 3 (a), (b) společnost účtovala drobný hmotný a nehmotný majetek do nákladů v roce jejich pořízení. Celková pořizovací hodnota drobného hmotného a nehmotného majetku, který je v používání, představuje:

	Zůstatek k 31. 12.		
	2001	2000	1999
Drobný hmotný majetek	10 255	10 399	10 596
Drobný nehmotný majetek	1 928	1 785	1 009
Celkem	12 183	12 184	11 605

7. Pohledávky

Krátkodobé obchodní pohledávky činí 165 788 tis. Kč (2000 - 123 167 tis. Kč, 1999 - 126 798 tis. Kč) ze kterých 359 tis. Kč (2000 - 3 194 tis. Kč, 1999 - 2 760 tis. Kč) představují pohledávky více než 180 dní po lhůtě splatnosti.

Společnost v roce 2001 vytvořila opravné položky k pohledávkám z obchodního styku ve výši 359 tis. Kč (2000 - 1 254 tis. Kč, 1999 - 3 387 tis. Kč).

Informace o pohledávkách ke společnostem ve skupině jsou uvedeny v bodu 22.

8. Krátkodobý finanční majetek

K 31. prosinci 2001 měla společnost směnečné depozitní vklady u ABN AMRO Bank N.V., v ceně pořízení 63 305 tis. Kč (2000 - 66 000 tis. Kč) a vklad ve výši 0 tis. Kč (2000 - 4 040 tis. Kč) u CITIBANK a.s.

9. Ostatní aktiva

Na účty příjmů příštích období je účtováno časové rozlišení úroků z dlouhodobých úvěrů.

Náklady příštích období zahrnují především časově rozlišené splátky nájemného plynoucího z finančního leasingu, náklady na údržbu software a předplatné tisku. Tyto náklady jsou účtovány v období, do kterého věcně přísluší.

Rozhodující část kurzových rozdílů aktivních (331 113 tis. Kč) vznikla přepočtem úvěrů poskytnutých společnostem ve skupině.

10. Opravné položky

Opravné položky vyjadřují přechodné snížení hodnoty aktiv uvedených v bodech 4, 5 a 7.

2001

	Opravné položky k dlouhodobému nehmotnému majetku	Opravné položky k dlouhodobému finančnímu majetku	Opravné položky k pohledávkám	Celkem
Zůstatek k 1.1.1999	12 257	1 173 503	1 534 652	2 720 412
Tvorba opravné položky	--	712 539	3 395	715 934
Zúčtování opravné položky	-12 255	-53 578	-1 382 970	-1 448 805
Zůstatek k 31.12.1999	0	1 832 464	155 077	1 987 541
Tvorba opravné položky	21 128	7 446	1 325	29 899
Zúčtování opravné položky	0	-182 967	-3 418	-186 385
Zůstatek k 31.12.2000	21 128	1 656 943	152 984	1 831 055
Tvorba opravné položky	1 096	355 879	--	356 975
Zúčtování opravné položky	-3 795	-49 123	-950	-53 868
Zůstatek k 31.12.2001	18 429	1 963 699	152 034	2 134 162

Společnost vytvořila opravnou položku k dlouhodobému finančnímu majetku ve společnosti C.H.T., a.s. ve výši 350 000 tis. Kč společnosti AGROBOHEMIE a.s. ve výši 5 879 tis. Kč, zúčtována byla část opravné položky k dlouhodobému finančnímu majetku ve společnosti BENZINA, a.s. ve výši 38 513 tis. Kč a celková výše opravné položky k 31.12.2001 činí 1 268 545 tis. Kč. Dále byla zúčtována opravná položka k dlouhodobému finančnímu majetku ve společnosti LOG-I-CON a.s. ve výši 7 910 tis. Kč z důvodu prodeje tohoto dlouhodobého finančního majetku.

Společnost vytvořila opravné položky ve výši 21 128 tis. Kč k výsledkům výzkumné a obdobné činnosti v oblasti technologie a aplikací syndiotaktických polystyrenů a v oblasti syntézy metallocenových katalyzátorů z důvodu praktické neupotřebitelnosti tohoto dlouhodobého nehmotného majetku.

Mezi nejvýznamnější opravné položky k dlouhodobému finančnímu majetku vytvořené v roce 2000 patří opravné položky k dlouhodobému finančnímu majetku ve společnosti LOG-I-CON a.s. ve výši 7 446 tis. Kč. Celková opravná položka k danému dlouhodobému finančnímu majetku činí k 31. prosinci 2000 7 910 tis. Kč (1999 - 465 tis. Kč). Opravné položky byly zúčtovány k dlouhodobému finančnímu majetku ve společnostech KAUČUK, a.s. ve výši 153 982 tis. Kč, KRALUPOL, spol. s r.o. ve výši 1 985 tis. Kč a TOROL a.s. v likvidaci ve výši 25 000 tis. Kč. Dále byla zúčtována opravná položka k dlouhodobému finančnímu majetku ve společnosti BETULA s r.o., ve výši 2 000 tis. Kč z důvodu prodeje tohoto dlouhodobého finančního majetku.

11. Vlastní kapitál

Základní kapitál společnosti se skládá z 181 334 764 kusů akcií na majitele se jmenovitou hodnotou 100 Kč na akcii. Akcie jsou vydány v zaknihované podobě zápisem v evidenci Střediska cenných papírů a jsou registrované.

Od 1. ledna 1999 došlo k následujícím změnám účtů vlastního kapitálu na základě rozhodnutí valné hromady:

	Základní kapitál	Emisní ážio	Rezervní fond	Ostatní kapitál. fondy	Neuhr. ztráta z min. let	Nerozděl. zisk	Zisk běžného roku	Celkem
Zůstatek k 1.1.1999	18 133 476	582 113	1 946 036	3 940	-2 519 350	55 674	--	18 201 889
Rozdělení zisku	--	-582 113	-1 877 623	-3 940	2 519 350	-55 674	--	--
Přírůstky	--	--	--	6 943	--	--	944 240	951 183
Zůstatek k 31.12.1999	18 133 476	--	68 413	6 943	--	--	944 240	19 153 072
Rozdělení zisku	--	--	944 240	--	--	--	-944 240	0
Přírůstky	--	--	--	195*	--	--	121 452	121 647
Zůstatek k 31.12.2000	18 133 476	--	1 012 653	7 138	--	--	121 452	19 274 719
Rozdělení zisku	--	--	121 452	--	--	--	-121 452	0
Přírůstky	--	--	--	--	--	--	73 328	73 328
Zůstatek k 31.12.2001	18 133 476	--	1 134 105	7 138	--	--	73 328	19 348 047

Zisk za rok 2001 bude rozdělen podle rozhodnutí valné hromady.

12. Rezervy

Společnost zúčtovala v roce 2001 část rezervy na možné ztráty a rizika ve společnostech UNIPETROL, a.s. a CHEMOPETROL, a.s. plynoucí z poskytnuté záruky za závazky společnosti CHEMOPETROL BM a.s. ve výši 70 000 tis. Kč. Rezerva byla vytvořena v roce 2000 ve výši 175 273 tis. Kč a zůstatek této rezervy k 31.12.2001 činí 103 273 tis. Kč.

Z důvodu právního nástupnictví společnosti UNIPETROL, a.s. za společnost CHEMOPETROL GROUP, a.s. byla vytvořena rezerva ve výši 2 344 tis. Kč na daň z převodu nemovitostí, vložených do společnosti TOROL a.s. v likvidaci, která zanikla výmazem z obchodního rejstříku.

Příloha nekonsolidované účetní závěrky k 31. 12. 2001 (v tis. Kč)

	Rezerva na kurzové ztráty	Ostatní	Celkem
Zůstatek k 1.1.1999	5 562	144 390	149 952
Tvorba rezerv	4 684	--	4 864
Čerpání rezerv	-5 562	-144 390	-149 952
Zůstatek k 31.12.1999	4 684	--	4 684
Tvorba rezerv	8	177 617	177 625
Čerpání rezerv	-4 684	--	-4 684
Zůstatek k 31.12.2000	8	177 617	177 625
Tvorba rezerv	8 411	--	8 411
Čerpání rezerv	8	73 625	73 633
Zůstatek k 31.12.2001	8 411	103 992	112 403

13. Dlouhodobé závazky

Emise dluhopisů	Jmenovitá hodnota	Datum emise	Datum splatnosti	Úroková sazba
Emise I.	2 000 000	1998	2013	první dva roky 0 %, v následujících letech 12,53 %
Emise II.	1 300 000	1999	2007	emisní kurz 665 190 Kč
Emise III.	4 000 000	1999	2004	9,00 %, roční splatnost
Celkem	7 300 000			

Účetní hodnota emitovaných dluhopisů k 31.12.2001 činí 6 838 686 tis. Kč (2000 - 6 771 418 tis. Kč; 1999 - 7 300 000 tis. Kč). Rozdíl mezi obdobími 2000 a 1999 je způsoben použitím netto způsobu účtování dluhopisů jejichž výnos byl stanoven rozdílem mezi jmenovitou hodnotou dluhopisu a emisním kurzem počínaje rokem 2000. V případě použití stejné účetní metody v roce 1999 by celková výše dlouhodobých závazků k 31.12.1999 činila 6 709 546 tis. Kč.

Úroky z emitovaných dluhopisů zaúčtované do nákladů v roce 2001 činí 647 462 tis. Kč (2000 - 642 670 tis. Kč; 1999 - 353 750 tis. Kč).

14. Krátkodobé závazky

Krátkodobé obchodní závazky činí 51 826 tis. Kč (2000 - 27 330 tis. Kč, 1999 - 106 322 tis. Kč). K 31. prosinci 2001 neměla společnost krátkodobé závazky po lhůtě splatnosti (2000 - 0 tis. Kč, 1999 - 537 tis. Kč). Společnost eviduje k 31. prosinci 2001 závazky ke spřízněným osobám ve výši 3 533 tis. Kč (2000 - 2 603 tis. Kč, 1999 - 9 607 tis. Kč), viz bod 22.

15. Bankovní úvěry a výpomoci

a) Krátkodobé bankovní úvěry

Banka	Měna	Datum splatnosti	Úroková sazba	Celkový limit	Částka v tis. Kč k 31.12.2001	Částka v tis. Kč k 31.12.2000	Částka v tis. Kč k 31.12.1999
ABN AMRO Bank N.V.	Kč	--	--	100 000	--	--	--
Credit Lyonnais Bank Praha, a.s.	Kč	--	--	200 000	--	200 000	299 300
ING Bank N.V.	Kč	--	PRIBOR*	800 000	--	--	--
ING Bank N.V.	Kč	7.1.2002	5,030%	--	430 000	--	--
ING Bank N.V.	Kč	28.3.2002	5,010%	--	16 250	16 250	--
ING Bank N.V.	Kč	28.3.2002	5,010%	--	50 000	50 000	--
ING Bank N.V.	Kč	4.4.2002	5,500%	--	25 850	25 850	--
ING Bank N.V.	Kč	4.4.2002	5,740%	--	29 300	29 300	--
ING Bank N.V.	EUR	28.2.2002	3,652%	--	49 053	--	--
ING Bank N.V.	Kč	--	--	--	--	80 000	--
ING Bank N.V.	Kč	--	--	--	--	200 000	--
Kreditanstalt für Wiederaufbau **	EUR	28.12.2002	6M EURIBOR *	55 496	55 496	--	--
Komerční banka, a.s.**	Kč	31.12.2002	3M PRIBOR *	115 000	115 000	--	--
Celkem	--	--	--	1 270 496	770 949	601 400	299 300

* Příslušná úroková sazba se zvyšuje o dohodnutou přírážku.

** Jedná se o část dlouhodobých bankovních úvěrů splatných v roce 2002.

Částka jistiny krátkodobých úvěrů spolu s úroky je splatná k datu splatnosti úvěru. Náklady na úroky vztahující se k bankovním úvěrům za rok 2001 činily 17 410 tis. Kč (2000 - 15 039 tis. Kč; 1999 - 29 287 tis. Kč).

Příloha nekonsolidované účetní závěrky k 31. 12. 2001 (v tis. Kč)

b) Dlouhodobé bankovní úvěry

Banka	Celkový	Datum splatnosti	Úroková sazba	Částka v tis. Kč k 31.12.2001	Částka v tis. Kč k 31.12.2000	limit v tis. Kč k 31.12.1999
Kreditanstalt für Wiederaufbau **	34 706 tis. EUR	30.6.2012	6M EURIBOR*	946 172	932 453	359 999
Kreditanstalt für Wiederaufbau	15 297 tis. EUR	31.10.2009	6M EURIBOR*	369 730	218 047	--
Kreditanstalt für Wiederaufbau	40 702 tis. EUR	30.10.2012	6M EURIBOR*	1 028 952	401 363	--
Kreditanstalt für Wiederaufbau	9 920 tis. EUR	31.12.2005	6M EURIBOR*	167 311	--	--
Kreditanstalt für Wiederaufbau	2 661 tis. EUR	31.12.2005	6M EURIBOR*	65 246	--	--
Citibank, N.A.	36 009 tis. USD	15.8.2012	6M LIBOR*	916 646	893 065	--
Société Générale	6 698 tis. EUR	16.6.2007	6M EURIBOR*	214 196	116 927	--
Société Générale a Citibank N.A.	27 601 tis. EUR	19.9.2012	5,90 %	138 092	--	--
Česká spořitelna, a.s.	482 445 tis. Kč	19.6.2007	6M PRIBOR*	137 240	48 245	--
Raiffeisen banka a.s.	150 000 tis. Kč	1.9.2009	3M PRIBOR*	150 000	--	--
Komerční banka, a.s. **	230 000 tis. Kč	31.12.2003	3M PRIBOR*	115 000	94 315	--
Celkem	--	--	--	4 248 585	2 704 415	359 999

* Úroková sazba se zvyšuje o dohodnutou přírážku.

** Částka dlouhodobých bankovních úvěrů splatná v roce 2002 je v rozvaze k 31.12.2001 vykázána v rámci krátkodobých bankovních úvěrů.

Společnost uzavřela v roce 2001 smlouvy o úvěru s Kreditanstalt für Wiederaufbau, ve výši 9 920 tis. EUR a 2 661 tis. EUR za účelem výstavy skladů polyolefinů v CHEMOPETROL, a.s. se splatností v roce 2005. Úroky jsou hrazeny pololetně, úroková sazba je vypočtena jako součet úrokové sazby 6M EURIBOR a dohodnuté přírážky. K 31. prosinci 2001 bylo z těchto úvěrů čerpáno 5 232 tis. EUR, resp. 2 040 tis. EUR.

Pro financování výstavby jednotky na výrobu etylbenzenu společností KAUČUK, a.s. byla uzavřena smlouva o úvěru s Raiffeisen bank, a.s. ve výši 750 000 tis. Kč se splatností v roce 2006. Úroky jsou hrazeny pololetně, úroková sazba je vypočtena jako součet úrokové sazby 6M PRIBOR a dohodnuté přírážky. K 31. prosinci 2001 bylo z tohoto úvěrů čerpáno 150 000 tis. Kč.

Úroky z dlouhodobých bankovních úvěrů zaúčtované do nákladů v roce 2001 činily 187 484 tis. Kč (2000 - 66 395 tis. Kč, 1999 - 0 tis. Kč).

c) Splatnost bankovních úvěrů

Banka	Částka splatná do 1 roku	Částka splatná do 1-2 let*	Částka splatná do 2-3 let*	Částka splatná do 3-4 let*	Částka splatná do 4-5 let*	Částka splatná do více než 5 let*	Celkem
ING Bank N.V.	430 000	--	--	--	--	--	430 000
ING Bank N.V.	16 250	--	--	--	--	--	16 250
ING Bank N.V.	50 000	--	--	--	--	--	50 000
ING Bank N.V.	25 850	--	--	--	--	--	25 850
ING Bank N.V.	29 300	--	--	--	--	--	29 300
ING Bank N.V.	49 053	--	--	--	--	--	49 053
Kreditanstalt für Wiederaufbau	55 496	110 991	110 991	110 991	110 991	610 452	1 109 912
Kreditanstalt für Wiederaufbau	--	69 889	69 889	69 889	69 889	209 667	489 223
Kreditanstalt für Wiederaufbau	--	130 166	130 166	130 166	130 166	780 995	1 301 659
Kreditanstalt für Wiederaufbau	--	105 742	105 742	105 742	--	--	317 226
Kreditanstalt für Wiederaufbau	--	28 365	28 365	28 365	--	--	85 095
Citibank, N.A.	--	136 475	136 475	136 475	136 475	818 850	1 364 750
Société Générale	--	47 599	47 599	47 599	47 599	23 800	214 196
Česká spořitelna, a.s.	--	107 210	107 210	107 210	107 210	53 605	482 445
Société Générale a Citibank N.V.	--	88 267	88 267	88 267	88 267	529 602	882 670
Raiffeisen banka a.s.	--	62 500	125 000	125 000	125 000	312 500	750 000
Komerční banka, a.s.	115 000	115 000	--	--	--	--	230 000
Celkem	770 949	1 002 204	949 704	949 704	815 597	3 339 471	7 827 629

* Částky obsahují smluvní objem úvěrů, který nebyl k 31.12.2001 dosud čerpán. Zůstatek doposud nečerpaných úvěrů činí 2 808 095 tis. Kč, vyčerpaná část viz 15.

Pro přepočtení částek v cizích měnách se používají kurzy ČNB platné k 31.12.2001.

16. Daň z příjmů

a) Daň z příjmů splatná

Společnosti vznikla daňová povinnost daně z příjmu za rok 2001 ve výši 8 796 tis. Kč (2000 - 73 tis. Kč). Dále společnost uhradila jako právní nástupce společnosti KAUČUK Group, a.s. doplatek daně z příjmu právnických osob za rok 1996 ve výši 8 542 Kč.

Příloha nekonsolidované účetní závěrky k 31. 12. 2001 (v tis. Kč)

b) Výpočet odložené daně

Položky odložené daně	Základ	Daň. sazba	Odložená daňová pohledávka k 31.12.2001	Odložený daňový závazek k 31.12.2001	Odložená daňová pohledávka k 31.12.2000	Odložený daňový závazek k 31.12.2000
Rozdíl mezi účetní a daňovou zůstatkovou cenou dlouhodobého majetku	(495)	31 %	--	(153)	--	(646)
Ostatní dočasné rozdíly:						
OP k pohledávkám	2 026	31 %	628	--	923	--
Rezervy	8 770	31 %	2 719	--	--	--
Neuplatněná ztráta	--	--	--	--	30 814	--
Celkem	10 301		3 347	(153)	31 737	(646)
Netto			3 194		31 091	

17. Ostatní pasiva

Na účty výdaje příštích období je účtováno převážně časové rozlišení úroků z poskytnutých dlouhodobých úvěrů.

Celá částka kurzových rozdílů pasivních vznikla přepočtem přijatých úvěrů.

18. Leasing

Společnost je zavázána platit leasingové splátky za finanční leasing následovně:

Osobní vozy	Leasingové splátky celkem	Zaplaceno k 31.12.2001	Splatnost do 1 roku	Splatnost v následujících letech
2001	18 601	18 601	--	--
2000	23 977	23 515	462	0
1999	25 245	23 655	1 128	462

19. Závazky nevykázané v rozvaze

2001

Společnost	Banka	Výše záruky k 31.12.2001*	Forma ručení	Splatnost	Účel
KAUČUK, a.s.	ABN AMRO Bank N.V.	138 000 tis. DEM 2 256 438 tis. Kč	Letter of Support	9.7.04	Úvěr na modernizaci výroby styrenu a polystyrenu
KAUČUK, a.s.	ABN AMRO Bank N.V.	1 000 000 tis. Kč	Prohlášení ručitele ze dne 29.9.1998	9.7.04	Úvěr na výrobní technologii
CHEMOPETROL, a.s.	CITIBANK a.s.	12 085 tis. EUR 386 478 tis. Kč	Letter of Support	17.6.02	Investiční úvěr na výstavbu energetického zdroje T 700
BENZINA a.s.	Komerční banka, a.s.	866 000 tis. Kč	Prohlášení ručitele ze dne 27.5.1998	30.6.05	Úvěr na výstavbu čerpacích stanic
BENZINA a.s.	Česká spořitelna, a.s.	866 000 tis. Kč	Prohlášení ručitele ze dne 27.5.1998	30.6.05	Úvěr na výstavbu čerpacích stanic
BENZINA a.s.	KAUČUK, a.s.	409 417 tis. Kč	Prohlášení ručitele ze dne 29.9.1998	31.12.07	Splátky nájemného
BENZINA a.s.	Živnostenská banka, a.s.	300 000 tis. Kč	Prohlášení ručitele ze dne 13.10.2000	do odvolání	Provozní úvěr
BENZINA a.s.	Komerční banka, a.s.	242 328 tis. Kč	Prohlášení ručitele ze dne 29.5.2000	29.5.02	Provozní úvěr
BENZINA a.s.	ABN AMRO Bank N.V.	200 000 tis. Kč	Prohlášení ručitele ze dne 7.4.2000	Do odvolání	Provozní úvěr
BENZINA a.s.	CITIBANK a.s.	150 000 tis. Kč	Prohlášení ručitele ze dne 26.6.2000	Do odvolání	Provozní úvěr
BENZINA a.s.	Raiffeisenbank, a.s.	1 860 tis. CHF 40 174 tis. Kč	Letter of Comfort ze dne 9.3.1998	30.9.03	Investiční úvěr na čerpací stanice
CHEMOPETROL BM, a.s.	ČSOB, a.s.	34 792 tis. Kč	Aval 7 kusů směnek, na řad, prohlášení ručitele	30.9.04	Úvěr na výrobní technologii
CHEMOPETROL BM, a.s.	ČSOB, a.s.	3 758 tis. DEM 61 447 tis. Kč	Aval 11 kusů směnek, na řad, prohlášení ručitele	30.9.04	Úvěr na výrobní technologii
AGROBOHEMIE a.s.	CITIBANK a.s.	55 000 tis. Kč	Prohlášení ručitele ze dne 29.6.2000	Do odvolání	Provozní úvěr
LOVOCHEMIE, a.s.	Komerční banka	357 070 tis. Kč	Prohlášení ručitele ze dne 20.4.2001	20.7.08	Investiční úvěr
Aliachem Deutschland	Dresdner Bank AG	9 000 tis. DEM 147 159 tis. Kč	Letter of intent	28.5.02	Provozní úvěr
Celkem		7 372 303 tis. Kč			

Příloha nekonsolidované účetní závěrky k 31. 12. 2001 (v tis. Kč)

2000

Společnost	Banka	Výše záruky k 31.12.2001*	Forma ručení	Splatnost	Účel
KAUČUK, a.s.	ABN AMRO Bank N.V.	3 301 144 tis. Kč	Letter of Support	31.12.03	Úvěr na modernizaci výroby styrenu a polystyrenu
KAUČUK, a.s.	ABN AMRO Bank N.V.	1 000 000 tis. Kč	Prohlášení ručitele ze dne 29.9.1998	9.7.04	Úvěr na výrobní technologii
CHEMOPETROL, a.s.	CITIBANK a.s.	1 174 335 tis. Kč	Letter of Support	30.6.02	Investiční úvěr na výstavbu energetického zdroje T 700
BENZINA a.s.	Komerční banka, a.s.	1 078 750 tis. Kč	Prohlášení ručitele ze dne 27.5.1998	30.6.05	Úvěr na výstavbu čerpacích stanic
BENZINA a.s.	Česká spořitelna, a.s.	1 078 750 tis. Kč	Prohlášení ručitele ze dne 27.5.1998	30.6.05	Úvěr na výstavbu čerpacích stanic
BENZINA a.s.	KAUČUK, a.s.	506 417 tis. Kč	Prohlášení ručitele ze dne 29.9.1998	31.12.07	Splátky nájemného
BENZINA a.s.	Živnostenská banka, a.s.	300 000 tis. Kč	Prohlášení ručitele ze dne 13.10.2000	do odvolání	Provozní úvěr
BENZINA a.s.	Komerční banka, a.s.	229 685 tis. Kč	Prohlášení ručitele ze dne 29.5.2000	29.5.01	Provozní úvěr
BENZINA a.s.	ABN AMRO Bank N.V.	200 000 tis. Kč	Prohlášení ručitele ze dne 7.4.2000	do odvolání	Provozní úvěr
BENZINA a.s.	CITIBANK a.s.	200 000 tis. Kč	Prohlášení ručitele ze dne 26.6.2000	do odvolání	Provozní úvěr
BENZINA a.s.	Raiffeisenbank, a.s.	3 986 tis. CHF 89 695 tis. Kč	Letter of Comfort ze dne 9.3.1998	30.9.03	Investiční úvěr na čerpací stanice
CHEMOPETROL BM, a.s.	ČSOB, a.s.	5 416 tis. DEM 97 173 tis. Kč	Aval 11 kusů směnek, na řad, prohlášení ručitele	30.9.04	Úvěr na výrobní technologii
CHEMOPETROL BM, a.s.	ČSOB, a.s.	78 100 tis. Kč	Aval 22 kusů směnek, na řad, prohlášení ručitele	30.9.04	Úvěr na výrobní technologii
AGROBOHEMIE a.s.	CITIBANK a.s.	40 500 tis. Kč	Prohlášení ručitele ze dne 29.6.2000	do odvolání	Provozní úvěr
Celkem		9 374 549 tis. Kč			

* částky v cizích měnách jsou přepočítány kurzem České národní banky k 31. prosinci 2000.

1999

Společnost	Banka	Výše záruky k 31.12.2001*	Forma ručení	Splatnost	Účel
KAUČUK, a.s.	ABN AMRO Bank N.V.	1 000 000 tis. Kč	Prohlášení ručitele ze dne 29.9.1998	9.7.04	Úvěr na výrobní technologii
BENZINA a.s.	Komerční banka, a.s.	1 121 250 tis. Kč	Prohlášení ručitele ze dne 27.5.1998	30.6.05	Úvěr na výstavbu čerpacích stanic
BENZINA a.s.	Česká spořitelna, a.s.	1 121 250 tis. Kč ze dne 27.5.1998	Prohlášení ručitele	30.6.05	Úvěr na výstavbu čerpacích stanic
BENZINA a.s.	KAUČUK, a.s.	638 417 tis. Kč	Prohlášení ručitele ze dne 29.9.1998	31.12.07	Splátky nájemného
BENZINA a.s.	Komerční banka, a.s.	870 000 tis. Kč	Prohlášení ručitele ze dne 1.6.1999	29.5.00	Provozní úvěr
BENZINA a.s.	Société Générale	70 000 tis. Kč	Letter of Comfort ze dne 26.3.1999	30.6.00	Provozní úvěr
BENZINA a.s.	Raiffeisenbank, a.s.	3 986 tis. CHF 89 695 tis. Kč	Letter of Comfort ze dne 9.3.1998	30.9.03	Investiční úvěr na čerpací stanice
CHEMOPETROL BM, a.s.	ČSOB, a.s.	6 093 tis. DEM 112 562 tis. Kč	Aval 9 kusů směnek, na řad, prohlášení ručitele	30.9.04	Úvěr na výrobní technologii
CHEMOPETROL BM, a.s.	ČSOB, a.s.	93 700 tis. Kč	Aval 18 kusů směnek, na řad, prohlášení ručitele	30.9.04	Úvěr na výrobní technologii
AGROBOHEMIE a.s.	CITIBANK a.s.	25 000 tis. Kč	Letter of Comfort ze dne 26.3.1999	31.3.00	Provozní úvěr
Celkem		5 141 874 tis. Kč			

Příloha nekonsolidované účetní závěrky k 31. 12. 2001 (v tis. Kč)

20. Výnosy běžného roku

Hlavní výnosy společnosti v roce 2001, 2000, resp. 1999:

	2001	2000	1999
Úroky	922 395	779 227	436 960
Dividendy	278 239	66 838	75 460
Tržby za prodej vlastních výrobků a služeb	240 208	152 495	242 967
z toho:			
- poplatky za věcná břemena	79 579	75 594	129 948
- zprostředkovatelská činnost v oblasti obchodu a služeb	40 390	--	750
- poradenské práce	95 376	64 661	101 496
- výkony v oblasti HW a SW	22 684	10 766	9 570
- ostatní poskytnuté služby	2 179	1 474	1 953

Společnost nemá v roce 2001 výnosy realizované v zahraničí.

21. Osobní náklady

Průměrný počet zaměstnanců a vedoucích pracovníků a osobní náklady za rok 2001, 2000 a 1999:

2001	Počet zaměstnanců	Mzdové náklady	Sociální a zdrav. pojištění	Sociální náklady
Zaměstnanci	48	32 772	10 977	467
Vedoucí zaměstnanci	15	26 941	9 429	147
Celkem	63	59 713	20 406	614

2000	Počet zaměstnanců	Mzdové náklady	Sociální a zdrav. pojištění	Sociální náklady
Zaměstnanci	41	26 805	9 398	546
Vedoucí zaměstnanci	15	28 344	9 920	--
Celkem	56	55 149	19 318	546

1999	Počet zaměstnanců	Mzdové náklady	Sociální a zdrav. pojištění	Sociální náklady
Zaměstnanci	63	48 534	15 470	745
Vedoucí zaměstnanci	15	29 998	10 061	--
Celkem	78	78 532	25 531	745

Počet zaměstnanců a vedoucích zaměstnanců je uváděn dle stavu k 31. prosinci daného roku.

V roce 2001 bylo na odměnách pro členy představenstva a dozorčí rady vyplaceno 8 350 tis. Kč (2000 - 7 354 tis. Kč; 1999 - 5 436 tis. Kč).

22. Informace o spřízněných osobách

V roce 2001 neobdrželi členové statutárního orgánu žádné úvěry, půjčky, přiznané záruky, zálohy ani další výhody a nevlastní žádné akcie společnosti.

Přehled vzájemných obchodů mezi společností a ostatními společnostmi ve skupině je uveden v následující tabulce:

	Výnosy			Nákupy		
	2001	2000	1999	2001	2000	1999
CHEMOPETROL, a.s.	675 270	611 290	248 198	6 108	5 677	25 695
BENZINA a.s.	318 293	301 334	314 636	5 857	5 633	8 869
ČESKÁ RAFINÉRSKÁ, a.s.	17 494	79 516	87 860	--	75	--
KAUČUK, a.s.	77 116	61 557	71 671	1 613	1 051	7 095
PARAMO, a.s.	22 573	--	--	--	--	--
KRALUPOL spol. s r.o.	18 512	1 745	923	--	--	--
AGROBOHEMIE a.s.	14 739	5 183	2 180	--	--	--
C.H.T., a.s.	4 059	--	--	--	--	--
ALIACHEM DEUTSCHLAND GmbH	1 784	--	--	--	--	--
Výzkumný ústav anorganické chemie, a.s.	406	115	105	2 600	--	--
Celkem	1 150 246	1 060 740	725 573	16 178	12 436	41 659

Společnost zřídila úplatné věcné břemeno k užívání pozemků, provádí poradenskou činnost, zprostředkovává činnost v oblasti obchodu a služeb a poskytuje výkony v oblasti hardware a software spřízněným společnostem jako součást své běžné činnosti. Přehled hlavních výnosů viz bod 20.

Mezi nejvýznamnější náklady patří správa pozemků zajišťovaná společnostmi CHEMOPETROL, a.s. a KAUČUK, a.s.

Vzájemné zůstatky účtů společností ve skupině na konci roku:

	Pohledávky			Závazky		
	2001	2000	1999	2001	2000	1999
Dlouhodobé úvěry						
BENZINA a.s.	2 838 686	2 771 418	2 709 548	--	--	--
CHEMOPETROL, a.s.	7 983 586	6 610 100	4 359 999	--	--	--
AGROBOHEMIE a.s.	--	175 000	--	--	--	--
KAUČUK, a.s.	265 000	94 316	--	--	--	--
C.H.T., a.s.	147 069	--	--	--	--	--
Dlouhodobé úvěry	11 234 341	9 650 834	7 069 547	--	--	--
Krátkodobé pohledávky a úvěry						
CHEMOPETROL, a.s.	109 177	559 515	118 165	1 184	1 327	6 563
ČESKÁ RAFINÉRSKÁ, a.s.	17 093	16 703	12 849	--	--	--
KAUČUK, a.s.	345 079	358 000	90 383	1 357	269	2 327
BENZINA a.s.	24 762	300 228	821 943	992	1 007	717
AGROBOHEMIE a.s.	251 250	66 225	101 206	--	--	--
PARAMO, a.s.	8 160	--	--	--	--	--
C.H.T., a.s.	2 086	--	--	--	--	--
Krátkodobé pohledávky a úvěry celkem	757 607	1 300 671	1 144 546	3 533	2 603	9 607
Upsané CP a vklady						
AGROBOHEMIE a.s.	--	456 840	--	--	--	--
Upsané CP a vklady celkem	--	456 840	--	--	--	--
Celkem	12 323 059	11 408 345	8 214 093	3 533	2 603	9 607

23. Významné následné události

Ke dni 22. února 2002 společnost odkoupila 88 577 ks akcií společnosti BENZINA a.s. v pořizovací hodnotě 18 601 tis. Kč, vlastněných společnostmi konsolidačního celku Unipetrol.

Dne 12. února 2002 byla podepsána smlouva o koupi 63 % podílu na základním kapitálu společnosti UNIPETROL, a.s. mezi Fondem národního majetku České republiky a společností Agrofert Holding, a.s.

Zpráva auditora pro akcionáře společnosti UNIPETROL a. s.

Provedli jsme audit přiložené konsolidované účetní závěrky společnosti UNIPETROL, a.s., k 31. prosinci 2001. Za sestavení konsolidované účetní závěrky je odpovědné představenstvo společnosti. Naší odpovědností je vyjádřit názor na konsolidovanou účetní závěrku jako celek na základě provedeného auditu.

Náš audit jsme provedli v souladu se zákonem o auditorech a auditorskými směrnicemi vydanými Komorou auditorů České republiky. Tyto směrnice vyžadují, abychom plánovali a provedli audit s cílem získat přiměřenou míru jistoty, že konsolidovaná účetní závěrka neobsahuje významné nesprávnosti. Audit zahrnuje výběrovým způsobem provedené ověření účetních záznamů a dalších informací prokazujících údaje v konsolidované účetní závěrce. Audit také zahrnuje posouzení účetních postupů a významných odhadů použitých společností při sestavení závěrky a posouzení celkové prezentace konsolidované účetní závěrky. Jsme přesvědčeni, že provedený audit dává přiměřený základ pro vyslovení výroku na konsolidovanou účetní závěrku.

Podle našeho názoru konsolidovaná účetní závěrka zobrazuje věrně ve všech významných ohledech majetek, závazky, vlastní kapitál a finanční situaci konsolidačního celku společnosti UNIPETROL, a.s., k 31. prosinci 2001 a výsledek hospodaření za rok 2001 v souladu se zákonem o účetnictví a příslušnými předpisy České republiky.

V Praze dne 12. dubna 2002

Deloitte & Touche

Auditorská firma:
Deloitte & Touche spol. s r. o.
Osvědčení č. 79

St. Staněk

Odpovědný auditor:
Stanislav Staněk
Osvědčení č. 1674

Konsolidovaná rozvaha v plném rozsahu k 31. 12. 2001 (v celých tis. Kč)

Označení	AKTIVA	Rád.	31. 12. 2001	31. 12. 2000
	AKTIVA CELKEM	001	87 107 025	77 238 796
A.	Pohledávky za upsaný vlastní kapitál	002	0	0
B.	Stálá aktiva	003	63 066 512	52 422 091
B. I.	Dlouhodobý nehmotný majetek	004	2 301 720	2 217 098
B. I. 1.	Zřizovací výdaje	005	10 303	0
2.	Nehmotné výsledky výzkumu a vývoje	006	195 592	54 782
3.	Software	007	221 373	405 835
4.	Ocenitelná práva	008	124 461	158 805
5.	Jiný dlouhodobý nehmotný majetek	009	78 000	2 997
6.	Nedokončený dlouhodobý nehmotný majetek	010	1 562 489	1 480 414
7.	Poskytnuté zálohy na dlouhodobý nehmotný majetek	011	109 502	114 265
B. II.	Dlouhodobý hmotný majetek	012	57 842 097	48 886 811
B. II. 1.	Pozemky	013	1 596 187	1 463 902
2.	Stavby	014	17 157 756	14 420 521
3.	Samostatné movité věci a soubory movitých věcí	015	26 344 822	17 751 136
4.	Pěstitelské celky trvalých porostů	016	0	0
5.	Základní stádo a tažná zvířata	017	0	0
6.	Jiný dlouhodobý hmotný majetek	018	646 368	808 793
7.	Nedokončený dlouhodobý hmotný majetek	019	7 486 741	9 293 951
8.	Poskytnuté zálohy na dlouhodobý hmotný majetek	020	1 081 276	1 250 010
9.	Opravná položka k nabytému majetku	021	3 528 947	3 898 498
B. III.	Dlouhodobý finanční majetek	022	578 744	807 931
B. III. 1.	Podílové cenné papíry a vklady v pod. s rozhod. vlivem	023	427 045	360 877
2.	Podílové cenné papíry a vklady v pod. s podst. vlivem	024	107 197	103 605
3.	Ostatní dlouhodobé cenné papíry a vklady	025	7 427	118 080
4.	Půjčky podnikům ve skupině	026	36 450	224 884
5.	Jiný dlouhodobý finanční majetek	027	625	485
B. IV.	Aktivní konsolidační rozdíl	027a	0	0
B. V.	Cenné papíry v ekvivalenci	027b	2 343 951	510 251
C.	Oběžná aktiva	028	22 851 114	23 713 053
C. I.	Zásoby	029	8 743 638	8 289 173
C. I. 1.	Materiál	030	4 684 078	4 678 382
2.	Nedokončená výroba a polotovary	031	1 686 314	1 196 917
3.	Výrobky	032	1 923 468	1 906 149
4.	Zvířata	033	0	0
5.	Zboží	034	389 781	469 244
6.	Poskytnuté zálohy na zásoby	035	59 997	38 481
C. II.	Dlouhodobé pohledávky	036	236 442	160 073
C. II. 1.	Pohledávky z obchodního styku	037	186 909	157 373
2.	Pohledávky ke společníkům a sdružení	038	0	0
3.	Pohledávky v podnicích s rozhodujícím vlivem	039	0	0
4.	Pohledávky v podnicích s podstatným vlivem	040	0	0
5.	Jiné pohledávky	041	49 533	2 700
C. III.	Krátkodobé pohledávky	042	10 175 639	10 686 912
C. III. 1.	Pohledávky z obchodního styku	043	9 056 206	9 638 255
2.	Pohledávky ke společníkům a sdružením	044	2 099	120
3.	Sociální zabezpečení	045	367	0
4.	Stát – daňové pohledávky	046	650 099	654 809
5.	Odložená daňová pohledávka	047	131 574	31 091
6.	Pohledávky v podnicích s rozhodujícím vlivem	048	303 432	10 548
7.	Pohledávky v podnicích s podstatným vlivem	049	9 000	21 783
8.	Jiné pohledávky	050	22 862	330 306
C. IV.	Finanční majetek	051	3 695 395	4 576 895
C. IV. 1.	Peníze	052	20 092	4 574
2.	Účty v bankách	053	1 674 558	902 068
3.	Krátkodobý finanční majetek	054	2 000 745	3 670 253
D.	Ostatní aktiva – přechodné účty aktiv	055	1 189 399	1 103 652
D. I.	Časové rozlišení	056	1 113 082	1 048 163
D. I. 1.	Náklady příštích období	057	313 030	271 630
2.	Příjmy příštích období	058	619 562	578 856
3.	Kurzové rozdíly aktivní	059	180 490	197 677
D. II.	Dohadné účty aktivní	060	76 317	55 489

Konsolidovaná rozvaha v plném rozsahu k 31. 12. 2001 (v celých tis. Kč)

Označení	PASIVA	Řád.	31. 12. 2001	31. 12. 2000
	PASIVA CELKEM	061	87 107 025	77 238 796
A.	Vlastní kapitál	062	33 724 502	29 154 207
A. I.	Základní kapitál	063	18 133 476	18 133 476
A. I. 1.	Základní kapitál	064	18 133 476	18 133 476
2.	Vlastní akcie a vlastní obchodní podíly	065	0	0
A. II.	Kapitálové fondy	066	0	0
A. II. 1.	Emisní ážio	067	0	0
2.	Ostatní kapitálové fondy	068	0	0
3.	Oceňovací rozdíly z přecenění majetku	069	0	0
4.		070	0	0
A. III.	Fondy ze zisku	071	1 295 501	1 068 613
A. III. 1.	Zákonný rezervní fond	072	1 289 768	1 067 792
2.	Neředitelný fond	073	0	0
3.	Statutární a ostatní fondy	074	5 733	821
A. IV.	Hospodářský výsledek z minulých let	075	7 280 083	4 432 431
A. V.	Hospodářský výsledek běžného období bez menšinových podílů (+/-)	078	73 328	121 452
A. V. 1.	Hospodářský výsledek běžného období (+/-)	078.1	2 212 632	3 170 414
2.	Podíl na hospodářském výsledku v ekvivalenci (+/-)	078.2	3 118	-7 950
A. VI.	Pasivní konsolidační rozdíl	078.3	4 510 011	2 059 592
A. VII.	Konsolidační rezervní fond	078.4	289 681	297 631
B.	Cizí zdroje	079	41 129 581	37 488 330
B. I.	Rezervy	080	1 029 085	1 133 805
B. I. 1.	Rezervy zákonné	081	431 586	385 899
2.	Rezerva na kurzové ztráty	082	156 272	139 935
3.	Ostatní rezervy	083	441 227	607 971
B. II.	Dlouhodobé závazky	084	7 091 722	7 212 017
B. II. 1.	Závazky k podnikům s rozhodujícím vlivem	085	0	0
2.	Závazky k podnikům s podstatným vlivem	086	0	0
3.	Dlouhodobé přijaté zálohy	087	0	0
4.	Emitované dluhopisy	088	6 838 686	6 771 418
5.	Dlouhodobé směnky k úhradě	089	0	0
6.	Jiné dlouhodobé závazky	090	253 036	440 599
B. III.	Krátkodobé závazky	091	14 482 554	16 812 915
B. III. 1.	Závazky z obchodního styku	092	8 215 936	8 073 313
2.	Závazky ke společníkům a sdružení	093	8 168	8 032
3.	Závazky k zaměstnancům	094	127 411	118 808
4.	Závazky ze sociálního zabezpečení	095	93 753	75 401
5.	Stát - daňové závazky a dotace	096	4 150 016	6 071 110
6.	Odložený daňový závazek	097	1 041 297	1 458 220
7.	Závazky k podnikům s rozhodujícím vlivem	098	0	245 899
8.	Závazky k podnikům s podstatným vlivem	099	0	-245 899
9.	Jiné závazky	100	845 973	1 008 031
B. IV.	Bankovní úvěry a výpomoci	101	18 526 220	12 329 593
B. IV. 1.	Bankovní úvěry dlouhodobé	102	9 731 578	7 726 355
2.	Běžné bankovní úvěry	103	8 794 526	4 603 238
3.	Krátkodobé finanční výpomoci	104	116	0
C.	Ostatní pasiva – přechodné účty pasiv	105	2 349 210	1 525 505
C. I.	Časové rozlišení	106	1 467 918	937 879
C. I. 1.	Výdaje příštích období	107	424 198	394 179
2.	Výnosy příštích období	108	209 665	214 488
3.	Kurzové rozdíly pasivní	109	834 055	329 212
C. II.	Dohadné účty pasivní	110	881 292	587 626
D.	Menšinové podíly	112	9 903 732	9 070 754
D. 1.	Základní kapitál	113	6 369 483	5 056 666
2.	Kapitálové fondy	114	1 182	1 679
3.	Fondy ze zisku	115	292 258	229 577
4.	Hospodářský výsledek minulých let	116	3 080 029	2 771 411
5.	Hospodářský výsledek běžného období	117	160 780	1 240 998

Konsolidovaný výkaz zisků a ztrát v plném rozsahu k 31. 12. 2001 (v celých tis. Kč)

Označení	Text	Řádek	31. 12. 2001	31. 12. 2000
I.	Tržby za prodej zboží	001	17 560 799	10 888 569
A.	Náklady vynaložené na prodané zboží	002	15 420 604	9 278 895
+	Obchodní marže	003	2 140 195	1 609 674
II.	Výkony	004	63 303 321	64 110 887
II. 1.	Tržby za prodej vlastních výrobků a služeb	005	63 069 377	63 595 555
2.	Změna stavu vnitropodnikových zásob vlastní výroby	006	161 145	466 733
3.	Aktivace	007	72 799	48 599
B.	Výkonová spotřeba	008	57 070 593	54 137 157
B. 1.	Spotřeba materiálu a energie	009	51 372 210	49 341 187
B. 2.	Služby	010	5 698 383	4 795 970
+	Přidaná hodnota	011	8 372 923	11 583 404
C.	Osobní náklady	012	2 732 858	2 325 983
C. 1.	Mzdové náklady	013	1 995 001	1 685 593
C. 2.	Odměny členům orgánů společnosti a družstva	014	26 041	16 786
C. 3.	Náklady na sociální zabezpečení	015	667 356	580 208
C. 4.	Sociální náklady	016	44 460	43 396
D.	Daně a poplatky	017	82 521	88 439
E.	Odpisy dlouhodobého nehmotného a hmotného majetku	018	3 488 285	2 886 347
III.	Tržby z prodeje dlouhodobého majetku a materiálu	019	870 693	853 507
F.	Zůstatková cena prodaného dlouhodobého majetku a materiálu	020	607 284	659 890
IV.	Zúčtování rezerv a časového rozlišení provozních výnosů	021	516 889	474 708
G.	Tvorba rezerv a časového rozlišení provozních nákladů	022	367 497	505 382
V.	Zúčtování opravných položek do provozních výnosů	023	1 072 610	604 835
H.	Zúčtování opravných položek do provozních nákladů	024	874 226	735 760
VI.	Ostatní provozní výnosy	025	6 224 174	1221 258
I.	Ostatní provozní náklady	026	6 339 054	499 333
VII.	Převod provozních výnosů	027	0	0
J.	Převod provozních nákladů	028	0	0
*	Konsolidovaný provozní hospodářský výsledek	029	2 565 564	5 936 578
VIII.	Tržby z prodeje cenných papírů a vkladů	030	56 914	935 757
K.	Prodané cenné papíry a vklady	031	264 822	909 120
IX.	Výnosy z dlouhodobého finančního majetku	032	73 358	18 020
IX. 1.	Výnosy z cenných papírů a vkladů v podnicích ve skupině	033	67 377	17 819
2.	Výnosy z ostatních dlouhodobých cenných papírů a vkladů	034	1 178	0
3.	Výnosy z ostatního dlouhodobého finančního majetku	035	4 803	201
X.	Výnosy z krátkodobého finančního majetku	036	20 660	97 606
XI.	Zúčtování rezerv do finančních výnosů	037	187 704	72 116
L.	Tvorba rezerv na finanční náklady	038	117 546	231 273
XII.	Zúčtování opravných položek do finančních výnosů	039	181 621	175 310
M.	Zúčtování opravných položek do finančních nákladů	040	57 034	86 389
XIII.	Výnosové úroky	041	181 444	370 204
N.	Nákladové úroky	042	1 354 773	1 377 324
XIV.	Ostatní finanční výnosy	043	1 252 443	1 803 228
O.	Ostatní finanční náklady	044	1 562 148	2 279 267
XV.	Převod finančních výnosů	045	0	0
P.	Převod finančních nákladů	046	0	0
*	Konsolidovaný hospodářský výsledek z finančních operací	047	-1 402 179	-1 411 132
R.	Daň z příjmů za běžnou činnost	048	-49 870	1 766 823
R. 1.	– splatná	049	66 614	1 184 106
2.	– odložená	050	-116 484	582 717
*	Daň z příjmů za běžnou činnost	051	-14 592	0
**	Konsolidovaný hospodářský výsledek za běžnou činnost	052	1 213 255	2 758 623
XVI.	Mimořádné výnosy	053	438 659	137 329
S.	Mimořádné náklady	054	584	132
S. 1.	Zúčtování pasivního konsolidačního rozdílu	054a	1 648 000	1 305 535
2.	Zúčtování aktivního konsolidačního rozdílu	054b	687 847	30 850
T.	Daň z příjmů z mimořádné činnosti	055	22 682	-380 978
T. 1.	– splatná	056	7 695	10 483
2.	– odložená	057	14 987	-391 461
*	Konsolidovaný mimořádný hospodářský výsledek	058	1 167 608	1 652 789
U.	Převod podílu na hospodářském výsledku společníkům	059	7 451	0
***	Konsolidovaný hospodářský výsledek za účetní období bez podílu ekvivalence	060	2 373 412	4 411 412
1.	Hospodářský výsledek bez menšinových podílů	061	2 212 632	3 170 414
2.	Menšinový hospodářský výsledek běžného období	062	160 780	1 240 998
***	Podíl na hospodářském výsledku v ekvivalenci	063	3 118	-7 950
****	Konsolidovaný hospodářský výsledek za účetní období	064	2 215 750	3 162 464
	Konsolidovaný hospodářský výsledek před zdaněním	065	2 356 793	5 789 307

1. Charakteristika mateřské společnosti a složení konsolidačního celku

Založení a vznik mateřské společnosti

UNIPETROL, a.s. ("společnost") byla založena Fondem národního majetku České republiky jako jediným zakladatelem zakladatelskou listinou ze dne 27. prosince 1994 a vznikla dne 17. února 1995 zápisem do obchodního rejstříku u Městského soudu v Praze, oddíl B, vložka 3020.

Vlastníci společnosti

Akcionáři společnosti k 31. prosinci 2001 jsou:

Fond národního majetku České republiky	63 %
Investiční fondy a ostatní drobní akcionáři	37 %

Sídlo společnosti

UNIPETROL, a.s.
O. Wichterleho 810
278 52 Kralupy nad Vltavou
Česká republika

Pracoviště společnosti

UNIPETROL, a.s.
Trojská 13
182 21 Praha 8
Česká republika

Aktivity společností konsolidačního celku

UNIPETROL, a.s., funguje jako holdingová společnost zastřešující a spravující skupinu společností. Hlavními aktivitami společností konsolidačního celku (dále v textu uváděný jako "skupina") jsou zpracování ropy a ropných produktů, výroba komoditních petrochemických produktů, polotovarů pro průmyslová hnojiva, polymerních materiálů včetně syntetických kaučuků, minerálních mazacích olejů, plastických maziv, parafinů, tuků, vazelin. Dále se společnosti zabývají prodejem pohonných hmot, provozováním čerpacích stanic a výrobou, rozvodem a prodejem tepla a elektrické energie. Mimo uvedené hlavní činnosti společnosti provozují nebo obstarávají řadu dalších činností a služeb, které svou povahou vycházejí ze zabezpečování nebo realizace hlavních výrobních činností: provozování dráhy a drážní dopravy, pronájem, činnost podnikatelských, finančních, organizačních a ekonomických poradců, činnost technických poradců v oblasti výzkumu a vývoje, chemie, ochrany životního prostředí a logistiky, činnost v oblasti obchodu a služeb, poskytování software a poradenství v oblasti hardware a software včetně zpracování dat, služeb databank a správy sítí, činnost v oblasti správy bytů, zprostředkovatelská činnost v oblasti obchodu a služeb.

Složení skupiny UNIPETROL

Konsolidovaná účetní závěrka společnosti UNIPETROL, a.s. je sestavena za účetní období od 1. ledna do 31. prosince 2001. Následující tabulka uvádí dceřiné společnosti, které vstupují do skupiny UNIPETROL, podíl mateřské společnosti a dceřiných společností na jejich základním kapitálu a použitou konsolidační metodu.

Obchodní firma a sídlo společnosti - přímý vliv	Obchodní firma a sídlo společnosti - nepřímý vliv	Podíl mateřské společnosti na základním kapitálu	Podíl dceřiných společností na základním kapitálu	Metoda konsolidace
Mateřská společnost				
UNIPETROL, a.s. O. Wichterleho 810 278 52 Kralupy nad Vltavou		--	--	Plná
Dceřiné společnosti				
CHEMOPETROL, a.s. Litvínov - Záluží 1 436 70 Litvínov		100,00 %	--	Plná
	CHEMOPETROL - DOPRAVA a.s. Areál Chemopetrol 436 70 Litvínov	--	100,00 %	Plná
	B.U.T., s.r.o. Podkrušnohorská 1719 436 06 Litvínov	--	100,00 %	Plná
	CHEMOPETROL BM. a.s. Litvínov-Záluží čp. 1 436 70 Litvínov 7	--	100,00 %	Plná
	HC CHEMOPETROL. a.s. S.K. Neumanna 1598 Zimní stadion 436 01 Litvínov	--	68,45 %	Plná

Obchodní firma a sídlo společnosti - přímý vliv	Obchodní firma a sídlo společnosti - nepřímý vliv	Podíl mateřské společnosti na základním kapitálu	Podíl dceřiných společností na základním kapitálu	Metoda konsolidace
C.H.T., a.s. Kodaňská 46 100 10 Praha 10		100 %	--	Plná
	KORAMO, a.s. Ovčárecká čp. 314 Kolín V 280 26 Česká republika	--	52,30 %	Plná
	ALIACHEM IBERICA S.A. C/Travesera de Gracia, 58, 1o2a. 08006 BARCELONA SPAIN	--	100,00 %	Plná
	CHEMAPOL (SCHWEIZ) AG Leimenstrasse 21 4003 BASEL SCHWEIZ	--	100,00 %	Plná
	ALIACHEM BENELUX B.V. "Parktoeren" Van Heuven Goedhartlaan 9 P.O.Box 928 1180 AX AMSTELVEEN THE NETHERLANDS	--	100,00 %	Plná
	ALIACHEM VIENNA HmbH Apfelgasse 2 1040 WIEN AUSTRIA	--	100,00 %	Plná
	ALIACHEM VERWALTUNGS GmbH Paul-Ehrlich-Strasse 1 b 63225 Langen/Hessen GERMANY	--	100,00 %	Plná
	ALIACHEM DEUTSCHLAND GmbH Paul Ehrlich Str. 1/B 63225 Langen/Hessen GERMANY	--	100,00 %	Plná
	ALIAPHARM GmbH Niedenau 49 Postfach 170237 D-60325 FRANKFURT/Main GERMANY	--	100,00 %	Plná
KAUČUK, a.s. O. Wichterleho 810 278 52 Kralupy nad Vltavou		100,00 %	--	Plná
ČESKÁ RAFINÉRSKÁ, a.s. Litvínov 436 70 Litvínov		51,00 %	--	Plná
	CRC Polska Sp. z o.o. Pl. Teatralny 8 Wroclaw	--	100,00 %	Plná
	Česká rafinérská Slovakia s.r.o. Stromová 13 831 01 Bratislava	--	100,00 %	Plná
BENZINA a.s. Trojská 13a 182 21 Praha 8		78,23 %	17,56 %	Plná
PARAMO, a.s. Přerovská 560 530 06 Pardubice		73,52 %	--	Plná

Obchodní firma a sídlo společnosti - přímý vliv	Obchodní firma a sídlo společnosti - nepřímý vliv	Podíl mateřské společnosti na základním kapitálu	Podíl dceřiných společností na základním kapitálu	Metoda konsolidace
AGROBOHEMIE a.s. Roháčova 1099/83 130 00 Praha 3		50,00 %	--	Ekvivalence
ALIACHEM, a.s. Kodaňská 46 100 10 Praha 10		38,13 %	--	Ekvivalence
SPOLANA a.s. Ul. Práce 657 277 11 Neratovice		81,61%	--	Plná

Do konsolidačního celku byly ve sledovaném období zařazeny společnosti C.H.T., a.s. ALIACHEM a.s.

Vzhledem k pořízení majetkové účasti ve společnosti SPOLANA, a.s., dne 18.12.2001, byla plná metoda konsolidace použita pouze na majetek, závazky a vlastní kapitál. Výsledek hospodaření za rok 2001 nebyl zahrnut do konsolidovaných výsledků skupiny. Mateřská společnost neuplatňuje ve společnosti AGROBOHEMIE a.s. rozhodující vliv a z tohoto důvodu je do konsolidačního celku zahrnována ekvivalenční metodou.

V následujícím přehledu jsou uvedeny dceřiné a přidružené společnosti do třetí úrovně, ve kterých mateřská společnost vlastní přímo nebo nepřímo prostřednictvím dceřiné společnosti více než 20 % podílu na jejich základním kapitálu. Tyto společnosti nevstupují do skupiny, protože hodnota podílu skupiny na jejich vlastním kapitálu je nevýznamná. Rovněž tržby a aktiva těchto společností nejsou v rámci konsolidačního celku významné. Účetní závěrky těchto společností jsou uvedeny v samostatných přílohách. Tyto přílohy jsou uloženy v sídle mateřské společnosti. Celkový přehled společností viz bod 4.

Obchodní firma sídlo společnosti	Podíl na základním kapitálu	Název a sídlo společnosti	Podíl na základním kapitálu
UNIPETROL, a.s.			
SEGAS Uni a.s. "v likvidaci" Trojská 13 180 00 Praha 8	90,00 %	CELIO a.s. V Růžodolu 2 435 14 Litvínov	10,50 %
Výzkumný ústav anorganické chemie, a.s. Revoluční 84 400 01 Ústí nad Labem	100,00 %	POLYMER INSTITUTE BRNO, spol. s r.o. Tkalcovská 2 656 49 Brno	50,00 %
KRALUPOL, spol. s r.o. Tyršova 535 278 01 Kralupy nad Vltavou	55,00 %		
KAUČUK, a.s.			
K-PROTOS, a.s. areál Kaučuk 880 278 52 Kralupy nad Vltavou	70,00 %	Mateřská škola MARS, s.r.o. Štefánikova 679 278 01 Kralupy nad Vltavou	100,00 %
BENZINA a.s.			
BENZINA SLOVAKIA, a.s. v likvidaci Stromová 13 831 01 Bratislava	100,00 %	PETROTRANS, a.s. Pernerova 48 180 00 Praha 8	100,00%
BENZINA Trade a.s. Trojská 13a 182 00 Praha 8	100,00 %	ČS Milohost s.r.o. Cukrová 14 813 39 Bratislava	100,00%
ČS Smižany s.r.o. Cukrová 14 813 39 Bratislava	100,00 %	ČS Žilina s.r.o.. Cukrová 14 813 39 Bratislava	100,00%
CHEMOPETROL, a.s.			
CELIO a.s. V Růžodolu 2 435 14 Litvínov	40,53 %	CHEMOPETROL - CHEMTEZ, a.s. Litvínov - Záluží 1 436 70 Litvínov	100,00 %
INCHEM GROUP, a.s. Litvínov - Záluží 1 436 70 Litvínov	100,00 %	TERANET, a.s. Litvínov - Záluží 1 436 70 Litvínov	100,00 %

Příloha konsolidované účetní závěrky k 31. 12. 2001 (v tis. Kč)

Obchodní firma sídlo společnosti	Podíl na základním kapitálu	Název a sídlo společnosti	Podíl na základním kapitálu
PARAMO, a.s.			
PARAMO - BIONA s.r.o. U cukrovaru 783 71 Olomouc - Holice	51,00 %	Paramo Trysk a.s. Přerovská 560 530 06 Pardubice	100,00 %
PARAMO-KARIMPEX, a.s. Slezská 320 735 14 Orlová	51,00 %		
C.H.T., a.s.			
ALIACHEM FRANCE S.A 5 bis,rue Rochechouart 75009 PARIS FRANCE	96,72%	CHEMAPOL ASIA PTE.LTD. 10 Anson Road/22 - 06A International Plaza SINGAPORE 079903	99,99%
CHEMAPOL POLSKA Sp z o.o. Ul. J. Kubickiego 19 m. 16 02-954 WARSAW POLAND	100,00%	ALIACHEM U.S.A., Inc. 560 Sylvan Avenue N.J. 07632 ENGLOWOOD CLIFFS USA	100,00%
CHEMAPOL AMERICA LATIN Corp. Inc. 3625 N.W.82 Avenue Suite 311 FL 33166 Miami USA	51,00%	CHEMAPOL (U.K.) LIMITED 43-51 New North Road London N1 6JD GREAT BRITAIN	99,99%
ALIACHEM ITALIA S.r.l. Via Fabio Filzi, 27 I-20124 MILANO ITALIA	90,00%	Chemapol Scandinávia AB Midskogsgränd 11 BOX 39030 10054 STOCKHOLM SWEDEN	100,00%
AGROBOHEMIE a.s.			
Lovochemie, a.s. Tereziňská 147 410 17 Lovosice	94,18 %	ALIACHEM a.s. Kodaňská 46 100 10 Praha 10	50,18 %
ALIACHEM a.s..			
Chemoinvest, s.r.o. "v likvidaci" Chemická 1 70 903 Ostrava-Mariáňské Hory	100,00 %	EXPLOSIA a.s. 532 17 Pardubice-Semtín	100,00 %
LANOCU s.r.o. Semtín, budova P9, 532 17 Pardubice-Semtín	100,00 %	MORAVIAN CHEMICALS GmbH v likvidaci Dusseldorf, SRN	100,00 %
C.H.EDUCA, a.s. (v likvidaci) Kodaňská 46 100 10 Praha 10	100,00 %	PERSTORP MCHZ, a.s.(v likvidaci) Chemická 1 70 903 Ostrava - Mariáňské Hory	100,00 %
ZLATÝ JELEN, spol.s r.o. v konkursu Dubovsko 1192, 763 12 Vizovice	91,00 %	OSTACOLOR, a.s. Pardubice 20 533 54 Rybitví 294	97,34 %
Výzkumný ústav organických syntéz, a.s. Rybitví 114 532 18 Pardubice-Rybitví,	85,25 %	PLASTFLOR, spol.s r.o. - v likvidaci, v konkursu Komenského 75 76 811 Chropyně	65,71 %
SIMATOS, s.r.o. Dobronická 635 140 00 Praha 4	100,00 %	Plastcentrum, s.r.o. Podzámčí 757 76 361 okres Zlín	70,00 %
FATRA-IZOLFA, s.r.o. (v likvidaci) Kopánky 1636 68 602 Staré Město	60,00 %	PIPE LIFE-FATRA, s.r.o. Otrokovice-Kučovany 76 502 Otrokovice	33,33 %

2. Zásadní účetní postupy používané skupinou

Tato konsolidovaná účetní závěrka byla sestavena v souladu s českými účetními předpisy. Účetní postupy a metody podle těchto předpisů jsou v některých oblastech odlišné od požadavků mezinárodních účetních standardů. Z tohoto důvodu může také účetní závěrka sestavená v souladu s českými účetními předpisy být v některých aspektech odlišná od účetní závěrky sestavené v souladu s mezinárodními účetními standardy.

(a) Konsolidační pravidla

Konsolidovaná účetní závěrka je připravena v souladu se zákonem č. 563/1991 Sb., o účetnictví a příslušnými předpisy. Účetní závěrky společností zahrnutých do konsolidačního celku jsou sestaveny k 31.12.2001. Konsolidační pravidla vyhlášená mateřskou společností a účetní závěrky společností zařazených do skupiny jsou uvedeny v samostatných přílohách. Tyto přílohy jsou uloženy v sídle mateřské společnosti.

Společnosti, ve kterých má mateřská společnost větší než 50% podíl na základním kapitálu nebo ve kterých vykonává kontrolu a které jsou považovány za významné, jsou konsolidovány plnou metodou a systémem přímé konsolidace. Společnosti v nichž mají dceřiné společnosti zahrnuté do konsolidace větší než 50% podíl na základním kapitálu nebo ve kterých vykonávají kontrolu a které jsou považovány za významné, jsou konsolidovány plnou metodou a systémem postupné konsolidace.

Přidružené společnosti, ve kterých má mateřská společnost větší než 20 % a nepřesahující 50 % podíl na základním kapitálu a které jsou považovány za významné jsou konsolidovány metodou ekvivalence a systémem přímé konsolidace.

Základní konsolidační pravidla:

i) Účetní případy mezi společnostmi skupiny:

Vzájemné pohledávky, závazky, náklady, výnosy, vyplacené a přijaté dividendy jsou plně vyloučeny. Zisk z prodeje aktiv mezi společnostmi skupiny, pokud aktiva nebyla dále prodána mimo skupinu, je plně vyloučen. Opravné položky k dlouhodobému finančnímu majetku společností zahrnutých do konsolidačního celku a úrokové přírážky z úvěrů ve skupině jsou eliminovány.

ii) Menšinové podíly jsou vyčísleny a konsolidační rozdíl je rovnoměrně odpisován po dobu 5 let. Aktivní konsolidační rozdíl se jednorázově odepíše do nákladů v případě, že jeho přínos ve formě hospodářského výsledku nebo ve formě peněžních toků je sporný.

iii) Opravné položky k nabytému majetku, které vznikly v roce 1996 jako rozdíl mezi účetní hodnotou části společnosti a tržním oceněním jsou odepisovány po dobu 15 let.

iv) Účetní závěrky dceřiných společností se sídlem v zahraničí byly přepočítány na české koruny kursem platným k 31.12.2001 vyhlášeným ČNB.

(b) Způsoby oceňování majetku a závazků

Způsoby oceňování majetku a závazků používané v rámci skupiny v roce 2001:

Dlouhodobý nehmotný majetek

Dlouhodobý nehmotný majetek je evidován v pořizovací ceně, která zahrnuje cenu pořízení a náklady s pořízením související. Dlouhodobý nehmotný majetek s pořizovací cenou nižší než 60 tis. Kč, resp. do 31. prosince 1998 - 40 tis. Kč, je účtován do nákladů v účetním období, ve kterém byl předán do užívání.

Dlouhodobý nehmotný majetek je odpisován rovnoměrně po dobu odhadované použitelnosti tohoto majetku. Licence jsou neoddělitelnou součástí pořizovacích nákladů technologických zařízení a jsou odpisovány po dobu odhadované použitelnosti těchto zařízení.

V následující tabulce jsou uvedeny metody a doby odpisování podle skupin majetku:

Majetek	Metoda	Doba odpisování
Licence	Lineární	3, 4 a 20 let
Software	Lineární	4 - 5 let
Ostatní nehmotná aktiva	Lineární	5 let

Dlouhodobý hmotný majetek

Dlouhodobý hmotný majetek je evidován v pořizovací ceně, která zahrnuje cenu pořízení, dopravu, clo a ostatní náklady s pořízením související.

Náklady na technické zhodnocení dlouhodobého majetku zvyšují jeho pořizovací cenu. Běžné opravy a údržba se účtují do nákladů.

Úroky a další finanční výdaje související s pořízením hmotného majetku jsou aktivovány. Úroky se aktivují pouze do doby uvedení pořizovaného dlouhodobého majetku do používání.

Ocenění dlouhodobého majetku vlastní výroby zahrnuje přímý materiál, přímé mzdy a režijní náklady přímo spojené s jeho výrobou do doby jeho aktivace.

Hmotný majetek nově nalezený, resp. darovaný se účtuje ve prospěch oprávek, resp. ve prospěch kapitálových fondů a oceňuje se reprodukční pořizovací cenou. Pozemky získané bezplatně, tj. darované a nově nalezené, se oceňují reprodukční pořizovací cenou a účtují se ve prospěch kapitálových fondů.

Opravná položka k nabytému majetku tvoří rozdíl mezi souhrnem zůstatkových cen majetku, sníženým o hodnotu závazku, v době splacení vkladu a hodnotou výše uvedeného nepeněžního vkladu uznanou valnou hromadou zakladatele. Opravná položka je odepisována po dobu 15 let.

Hmotný majetek s pořizovací cenou nižší než 40 tis. Kč je účtován do nákladů v účetním období, ve kterém byl předán do používání.

Dlouhodobý hmotný majetek je odpisován po dobu odhadované použitelnosti.

V následující tabulce jsou uvedeny metody a doby odpisování podle skupin majetku:

Majetek	Metoda	Doba odpisování
Stavby	Lineární	25 - 77 let
Stroje a přístroje	Lineární	4 - 50 let
Katalyzátory a předměty z drahých kovů	Lineární	1 - 15 let
Kancelářská vybavení a zařízení	Lineární	4 - 25 let
Automobily	Lineární	4 - 17 let
Opravná položka k nabytému majetku	Lineární	15 let

Dlouhodobý finanční majetek

Dlouhodobé investice do společností, které nejsou součástí skupiny, jsou účtovány v ceně pořízení. Ostatní investiční cenné papíry a vklady jsou oceněny v ceně pořízení. Dividendy z těchto investic jsou zahrnuty ve výnosech z dlouhodobého finančního majetku.

Zásoby

Nakoupené zásoby (materiál, náhradní díly a zboží) jsou oceněny skutečnými pořizovacími cenami s použitím metody váženého aritmetického průměru. Pořizovací cena zásob zahrnuje náklady na jejich pořízení včetně nákladů s pořízením souvisejících.

Nedokončená výroba a hotové výrobky jsou oceněny vlastními náklady. Toto ocenění zahrnuje přímý materiál, přímé mzdy a výrobní režii.

Pohledávky

Dlouhodobé i krátkodobé pohledávky jsou zaúčtovány v nominální hodnotě.

Stanovení opravných položek a rezerv

Dlouhodobý finanční majetek

Skupina tvoří opravnou položku na dlouhodobý finanční majetek ve výši rozdílu tržní ceny (popř. podílu na vlastním kapitálu) a ceny pořízení dlouhodobého finančního majetku. Tržní cena je cena dosažená na veřejném kapitálovém trhu k poslednímu pracovnímu dni účetního období, případně cena stanovená odborným znalcem.

Zásoby

Opravné položky jsou vytvářeny v případech, kdy ocenění použité v účetnictví je vyšší než současná tržní hodnota příslušných zásob.

Pohledávky

Opravné položky se stanovují na základě věkové pohledávek.

Ve specifických případech se tvoří opravné položky v plné výši zejména u pohledávek za dlužníky v konkurzu a vyrovnání, za dlužníky v likvidaci či pohledávek u soudu..

Rezervy

Skupina tvoří rezervu na opravy a udržování dlouhodobého hmotného majetku a rezervu na rekultivace a asanace.

Ostatní rezervy jsou tvořeny na ekologické škody, rekultivaci úložiště popílku, a očekávané náklady související s plněním závazků z titulu poskytnutých garancí.

(c) Přepočty cizích měn

Skupina používá pro přepočet cizích měn kurs České národní banky ("ČNB") platný ke dni uskutečnění účetního případu, případně pevný kurs platný pro určité období, který se aktualizuje v závislosti na odchylce od oficiálního kursu ČNB. Během roku jsou účtovány jen realizované kursové zisky a ztráty.

Aktiva a pasiva v zahraniční měně jsou k rozvahovému dni přepočítávána podle kursu ČNB. Nerealizované kursové zisky a ztráty se vykazují v rozvaze, přičemž na nerealizované kursové ztráty se tvoří rezerva. Rezerva s netvoří v případech, kdy existují nerealizované kursové zisky eliminující vliv kursových ztrát v obdobné výši, měně a období nebo v případech, kdy kursová rizika jsou kryta zajišťovacími instrumenty.

(d) Výnosy a náklady

V souladu s účetní zásadou opatrnosti skupina účtuje na vrub nákladů tvorbu rezerv a opravných položek na krytí všech rizik, ztrát a znehodnocení, která jsou ke dni sestavení účetní závěrky známa. Skupina neúčtuje o očekávaných ziscích.

Výnosy a náklady jsou účtovány v účetním období, se kterým věcně a časově souvisejí.

(e) Přijaté úvěry

Úvěry jsou zaúčtovány ve své nominální hodnotě. Za krátkodobý úvěr se považuje i část dlouhodobých úvěrů, která je splatná do jednoho roku od data účetní závěrky.

(f) Dlouhodobé závazky z emitovaných dluhopisů

Závazky z emitovaných dluhopisů jsou účtovány v jejich nominální hodnotě.

V případě dluhopisů s výnosem stanoveným rozdílem mezi jejich jmenovitou hodnotou a emisním kursem jsou tyto závazky, počínaje rokem 2000, účtovány ve výši emisního kursu a časově rozlišených nákladů z těchto dluhopisů. Tato změna použité účetní metody neměla vliv na hospodářský výsledek společnosti.

(g) Finanční pronájem - leasing

V případě finančního pronájmu s následnou koupí najaté věci jsou leasingové splátky účtovány do období, s nímž věcně a časově souvisejí.

V okamžiku odkupu najaté věci je takto pořízený majetek zaúčtován na příslušný účet dlouhodobého hmotného majetku v jeho odkupní ceně, či v reprodukční pořizovací ceně.

(h) Dotace

Dotace na úhradu nákladů se účtují do výnosů ve věcně a časově souvislosti s vyúčtováním nákladů na stanovený účel. Dotace na pořízení dlouhodobého majetku, u které státní orgán určí, že je poskytována na kapitálové dovybavení, je účtována ve prospěch ostatních kapitálových fondů.

Příloha konsolidované účetní závěrky k 31. 12. 2001 (v tis. Kč)

(ch) Daň z příjmů - odložená

Skupina účtuje o odložené dani, která vychází z dočasných rozdílů mezi účetní a daňovou zůstatkovou cenou dlouhodobého majetku, z tvorby rezerv nad rámec zákona o rezervách, z tvorby opravných položek na vrub nákladů a z odčitatelné daňové ztráty s použitím očekávané daňové sazby platné pro následující účetní a zdaňovací období.

3. Změny v postupech pro provedení konsolidace, změna systému konsolidace 2001

Společnost v roce 2000 používala v případě konsolidace společností CHEMOPETROL, a.s., CHEMOPETROL - DOPRAVA a.s. a B.U.T., s.r.o. přímý systém konsolidace. V souvislosti s pořízením nových majetkových účastí se od roku 2001 do konsolidovaných účetních výkazů na úrovni mateřské společnosti zahrnuje dílčí konsolidační celek nižší úrovně, který zahrnuje CHEMOPETROL, a.s., CHEMOPETROL - DOPRAVA a.s., B.U.T., s.r.o., HC CHEMOPETROL, a.s., CHEMOPETROL BM, a.s. Finanční rozdíly vyplývající z výše uvedené změny nemají významný vliv na konsolidované účetní výkazy mateřské společnosti.

4. Dlouhodobý finanční majetek v tuzemsku a zahraničí vlastněný společnostmi skupiny

	Vlastnický podíl (%)	Počet akcií	Jmenovitá hodnota akcie	Cena pořízení	Výnosy
ALACHEM France S.A.	96,72	532	3 750 FRF	16 000	1 511
ALACHEM Italia S.r.l.	90,00	--	80 190 000 ITL	11 000	4 029
ALACHEM U.S.A., Inc.	100,00	1 000	22 USD	4 000	--
BENZINA SLOVAKIA, a.s. v likvidaci	100,00	163	500 tis. SKK	71 871	--
BENZINA TRADE a.s.	100,00	100	10	1 000	--
CELIO a.s.	51,06	971	1 000100	78 333	--
ČS Milohost s.r.o.	100,00	--	--	17 285	--
ČS Smižany s.r.o.	100,00	--	--	20 962	--
ČS Žilina s.r.o.	100,00	--	--	20 789	--
FORTE a.s. v likvidaci	100,00	10	100 tis. SKK	788	--
CHEMAPOL AMERICA LATIN Corp. Inc.	51,00	--	--	1 000	--
CHEMAPOL Asia PTE. LTD.	99,99	249 990	1 SGD	52 000	5 434
CHEMAPOL Polska Sp z o.o.	100,00	--	--	2 000	--
CHEMAPOL Scandinavia AB	51,00	4 080	100 SEK	10 000	1 673
CHEMAPOL (U.K.) LIMITED	99,99	99 999	1 GBP	6 000	--
CHEMODATA, a.s.	100,00	100	10	1 000	--
CHEMOPETROL - CHEMTEZ, a.s.	100,00	2661 200	1000,1	27 860	--
INCHEM GROUP, a.s.	100,00	100	10	1 000	--
K-PROTOS, a.s.	70,00	13 797	1	11 943	--
KRALUPOL, spol. s r.o.	55,00	--	--	24 660	--
Mateřská škola MARS, s.r.o. v likvidaci	100,00	--	--	200	--
MOGUL BĚLEHRAD, s.r.o.	70,00	--	--	127	--
MOGUL HUNGARIA, a.s.	51,00	51	100 HUF	664	786
MOGUL KORAK, a.s.	100,00	100	10	1 150	--
MOGUL MORAVA, a.s.	70,00	700	4,2	2 940	--
MOGUL NOCC, a.s.	70,00	147	10	4 200	--
MOGUL OIL s.r.o.	70,00	--	--	7	--
MOGUL OK OIL, a.s.	51,00	51	10	660	--
MOGUL PETROL, a.s.	100,00	50	20	1 400	--
MOGUL POLSKA, s.r.o.	100,00	--	--	475	--
MOGUL PROM, a.s.	80,00	48	20	960	--
MOGUL SERVIS, a.s.	100,00	50	10	5 000	--
MOGUL SLOVAKIA, s.r.o.	64,00	--	--	132	--
MOGUL SLOVENIJA, s.r.o.	50,00	--	--	156	--
MOGUL TANK-PLUS, a.s.	80,00	40	20	800	--
MOGUL TRAD OIL, a.s.	51,00	51	10	510	--
MOGUL UKRAJINA, s.r.o.	100,00	--	--	629	--
NERASERVIS, spol. s r.o.	100,00	--	--	5 005	--
NeraAgro, spol. s r.o.	100,00	--	--	100	--
NeraPharm, spol. s r.o.	100,00	--	--	200	--
PARAMO Trysk,a.s.	100,00	1331	1 000500	133 600	--
PARAMO - BIONA s.r.o.	51,00	--	--	2 550	--
PARAMO - KARIMPEX, a.s.	51,00	51	10	561	--
PENZION KORAMO, s.r.o. v likvidaci	100,00	--	--	250	--
PETRA SLOVAKIA, s.r.o.	70,00	--	--	6 417	--
PETROTRANS, a.s.	100,00	1010	1 000100	15 295	--
POLYMER INSTITUTE BRNO, spol. s r.o.	50,00	--	--	43 671	3 504
SPOLSIN, spol. s r.o.	66,00	--	--	2 066	--
TERANET, a.s.	100,00	45 000	1	38 511	9 028
UNIVERSAL BANKA, a.s. v konkursu	27,25	4 360	100	442 286	--
Výzkumný ústav anorganické chemie, a.s.	100,00	50 015	1	49 186	--
ZSD servis, spol. s r.o.	100,00	--	--	1 005	--
Celkem				1 140 204	25 965
Opravná položka				- 604 867	--
Celkem				535 337	22 461
Ostatní dlouhodobý finanční majetek				91 000	33
Opravné položky				-47 593	--
Celkem				43 407	--
Dlouhodobý finanční majetek celkem				578 744	22 494

Žádný z výše uvedených majetkových cenných papírů a vkladů není veřejně obchodovatelný.

5. Pohledávky

(a) Krátkodobé pohledávky

Krátkodobé pohledávky snížené o opravné položky na pochybné pohledávky ve výši 2 074 038 tis. Kč (2000 - 1 788 589 tis. Kč) činily 10 047 259 tis. Kč (2000 - 10 686 912 tis. Kč). Výše pohledávek více než 180 dní po lhůtě splatnosti byla 1 360 596 tis. Kč (2000 - 1 091 258 tis. Kč).

Krátkodobé obchodní pohledávky činily 10 266 597 tis. Kč (2000 - 10 636 996 tis. Kč). Na tyto pohledávky byly vytvořeny opravné položky ve výši 1 210 391 tis. Kč (2000 - 1 205 861 tis. Kč).

Část krátkodobých pohledávek je zastavena ve prospěch věřitelů poskytujících krátkodobé úvěry. K 31.12.2001 byly takto zastaveny pohledávky v hodnotě 321 048 tis. Kč.

(b) Dlouhodobé pohledávky

Dlouhodobé pohledávky k 31. prosinci 2001 činily 236 442 tis. Kč (2000 - 160 073 tis. Kč).

Společnost	Popis	Částka
KAUČUK, a.s.	Pohledávka z prodeje zimního stadionu městu Kralupy nad Vltavou.	34 300
	Pohledávka z prodeje čisticí stanice společnosti Vodárna Kladno.	39 235
	Pohledávky z prodeje ostatního dlouhodobého majetku	25 463
SPOLANA, a.s.	Pohledávky z prodeje dlouhodobého majetku městskému úřadu Neratovice	39 779
ČESKÁ RAFINÉRSKÁ, a.s.	Pohledávka z postoupení pohledávek společnosti Bena a.s., splatné do 3 let.	13 914
KORAMO, a.s.	Pohledávky z poskytnutých záloh a úvěrů	59 532
Ostatní		24 219
Celkem		236 442

6. Závazky

(a) Krátkodobé závazky

Krátkodobé závazky k 31. prosinci 2001 činily 14 730 360 tis. Kč (2000 - 16 812 915 tis. Kč). Krátkodobé obchodní závazky k 31. prosinci 2001 po lhůtě splatnosti více než 180 dní činily 42 201 tis. Kč (2000 - 707 tis. Kč).

(b) Dlouhodobé závazky

Dlouhodobé závazky k 31. prosinci 2001 činily 7 091 722 tis. Kč (2000 - 7 212 017 tis. Kč).

Společnost UNIPETROL, a.s., vydala v roce 1998 první emisi dluhopisů v hodnotě 2 000 000 tis. Kč. Jistina dluhopisů je splatná v roce 2013. Úrok byl na první dva roky stanoven ve výši 0 % p.a., pro třetí a každý následující rok ode dne vydání je splatný úrok stanoven na 12,53 % p.a.

V roce 1999 společnost UNIPETROL, a.s., vydala druhou emisi obligací v nominální hodnotě 1 300 000 tis. Kč s emisním kursem 665 990 tis. Kč. Jistina i úroky jsou splatné v roce 2007.

Dále společnost UNIPETROL, a.s., vydala třetí emisi obligací v hodnotě 4 000 000 tis. Kč. Jistina je splatná v roce 2004. Úrok je stanoven na 9 % p.a. a je splatný ročně.

Příjmy z první a druhé emise dluhopisů byly použity pro poskytnutí dlouhodobého úvěru společnosti BENZINA1 a.s., se stejnou splatností jako uvedené dluhopisy a úrokem 11,187 % p.a., resp. 8,92 % p.a. Příjmy z třetí emise dluhopisů byly použity pro poskytnutí dlouhodobého úvěru společnosti CHEMOPETROL, a.s., se stejnou splatností jako výše uvedená emise a úrokem 9,1 % p.a.

Jiné dlouhodobé závazky k 31. prosinci 2001 činily 253 036 tis. Kč (2000 - 440 599 tis. Kč), z nichž největší bylo zádržné související s fakturací investičních akcí prováděné společností Foster Wheeler Italiana ve výši 32 758 tis. Kč a závazky z titulu záloh zaplacených klienty při platbách kartou BENZINA v částce 62 996 tis. Kč.

7. Finanční pronájem

Skupina je zavázána platit splátky za finanční leasing následovně:

Předmět leasingu	Leasingové splátky celkem	Zaplaceno k 31. 12. 2001	Splatné do 1 roku let	Splatné v následujících
Automobily	100 590,00	53 489,00	17 549,00	29 552,00
Stroje, zařízení a technologie	1 775 438,00	1 642 118,00	101 828,00	31 492,00
Ostatní	219 229,00	203 449,00	15 780,00	0,00
Celkem	2 095 257,00	1 899 056,00	135 157,00	61 044,00

Příloha konsolidované účetní závěrky k 31. 12. 2001 (v tis. Kč)

8. Vlastní kapitál

V roce 2001 došlo k následujícím změnám ve vlastním kapitálu skupiny:

	Vlastní kapitál
Zůstatek k 1. 1. 2001	29 154 207
Zisk roku 2001	2 215 750
Srážková daň z dividend vyplacených v rámci skupiny	-48 486
Čerpání fondů ze zisku	-8 276
Navýšení ostatních kapitálových fondů - přijaté dary a dotace	493
Vliv zařazení společnosti C.H.T., a.s. do skupiny	- 298 259
Vliv zařazení společnosti SPOLANA, a.s. do skupiny	2 684 908
Vliv zařazení společnosti ALIACHEM, a.s. do skupiny	1 498 724
Změna v konsolidačním celku vlivem	-24 463
Korekce odložené daně	155 081
Odpis pasivního konsolidačního rozdílu v roce 2001	-1 648 000
Ostatní	42 823
Zůstatek k 31.12.2001	33 724 502

9. Základní kapitál

Základní kapitál společnosti se skládá z 181 334 764 kusů akcií na majitele se jmenovitou hodnotou 100 Kč na akcii. Akcie jsou vydány v zaknihované podobě zápisem v evidenci Střediska cenných papírů a jsou registrované.

10. Bankovní úvěry a finanční výpomoci

a) Dlouhodobé bankovní úvěry

Příjemce Banka / Měna	Datum splatnosti	Zajištění	Zůstatek k 31. 12. 2001 v tis. Kč
UNIPETROL, a.s.			
Kreditanstalt für Wiederaufbau / EUR	30.06.2012	Záruka CHEMOPETROL, a.s.	946 172
Kreditanstalt für Wiederaufbau / EUR	31.10.2009	Záruka CHEMOPETROL, a.s.	369 730
Kreditanstalt für Wiederaufbau / EUR	30.10.2012	Záruka CHEMOPETROL, a.s.	1 028 952
Kreditanstalt für Wiederaufbau / EUR	31.12.2005	Záruka CHEMOPETROL, a.s.	167 311
Kreditanstalt für Wiederaufbau / EUR	31.12.2005	Záruka CHEMOPETROL, a.s.	65 246
Citibank, N.A./USD	15.08.2012	Záruka US EXIM Bank	916 646
Societe Generale Bank / EUR	16.06.2007	Záruka CHEMOPETROL, a.s.	214 196
Česká spořitelna, a.s. / Kč	19.06.2007	Záruka CHEMOPETROL, a.s.	137 240
Societe Generale Bank / EUR	19.09.2012	Záruka CHEMOPETROL, a.s.	138 092
Raiffeisen banka a.s.	1.9.2009	Záruka CHEMOPETROL, a.s.	150 000
Komerční banka, a.s. / Kč	31.12.2003	Záruka KAUCUK, a.s.	115 000
Celkem			4 248 585
CHEMOPETROL DOPRAVA, a.s.			
ČSOB, a.s. / Kč	31.03.2003	Záruka - Letter of Comfort CHEMOPETROL, a.s.	3 157
Celkem			3 157
CHEMOPETROL BM, a.s.			
ČSOB, a.s./EUR	30.9.2003	Záruka UNIPETROL, a.s.	19 292
ČSOB, a.s./Kč	20.9.2004	Záruka UNIPETROL, a.s.	56 427
Celkem			75 719
ČESKÁ RAFINERSKÁ, a.s.			
Syndikovaný od konsorcia bank HSBC INVESTMENT BANK PLC / Kč	17.8.2005	Bez zajištění	2 000 000
Celkem			2 000 000
KAUČUK, a.s.			
Syndikovaný úvěr od konsorcia bank CITIBANK / DEM	19.07.2004	Záruka UNIPETROL, a.s.	1 504 303
Celkem			1 504 303
BENZINA a.s.			
Raiffeisenbank / CHF	30.09.2003	Záruka UNIPETROL, a.s. + zástavní právo k nemovitostem	17 217
Komerční banka, a.s. / Kč	30.06.2005	Záruka UNIPETROL, a.s. + zástavní právo k nemovitostem	1 503 000
Celkem			1 520 217
PARAMO, a.s.			
Komerční banka, a.s. / Kč	30.06.2004	Zástavní právo k nemovitostem	62 930
Komerční banka, a.s. / USD	30.06.2004	Zástavní právo k nemovitostem	36 032
Komerční banka, a.s. / Kč	31.08.2008	Směnka	130 625
Celkem			229 587
ALIACHEM Iberica S.A.			
BANCO SABADEL / ESP	13.9.2002	Zástavní právo k nemovitostem	7 688
Celkem		automatické prodlužování	7 688

Příloha konsolidované účetní závěrky k 31. 12. 2001 (v tis. Kč)

Příjemce Banka / Měna	Datum splatnosti	Zajištění	Zůstatek k 31. 12. 2001 v tis. Kč
Chemapol Schweiz AG			
UBS AG Basel / CHF	10.9.2002	Zástavní právo k nemovitostem	18 359
Celkem	automatické prodlužování		18 359
ALIACHEM Verwaltungs GmbH			
Dresdner Bank Frankfurt / EUR	30.6.2007	Zástavní právo k nemovitostem	4 893
Celkem			4 893
KORAMO, a.s.			
UNION BANKA, a.s. / CZK	31.3.2007	Zástavní právo k nemovitostem	119 070
Celkem			119 070
Celkem dlouhodobé úvěry			9 731 578

Společnost UNIPETROL, a.s., uzavřela v roce 2001 smlouvy o úvěru s Kreditanstalt für Wiederaufbau ve výši 9 920 tis. EUR a 2 661 tis. EUR za účelem výstavy skladů polyolefinů ve společnosti CHEMOPETROL, a.s., se splatností v roce 2005. Úroky jsou hrazeny pololetně, úroková sazba je vypočtena jako součet úrokové sazby 6M EURIBOR a přírážky. K 31. prosinci 2001 bylo z těchto úvěrů čerpáno 5 232 tis. EUR (167 311 tis. Kč) a 2 040 tis. EUR (65 246 tis. Kč).

Pro financování výstavby jednotky na výrobu etylbenzenu společností KAUČUK, a.s. byla uzavřena smlouva o úvěru s Raiffeisen bank, a.s. ve výši 750 000 tis. Kč se splatností v roce 2006. Úroky jsou hrazeny pololetně, úroková sazba je vypočtena jako součet úrokové sazby 6M PRIBOR a dohodnuté přírážky. K 31. prosinci 2001 bylo z tohoto úvěrů čerpáno 150 000 tis. Kč.

(b) Krátkodobé bankovní úvěry a finanční výpomoci

Příjemce Banka / Měna	Zajištění	Zůstatek k 31. 12. 2001 v tis. Kč
UNIPETROL, a.s.		
ING Bank N.V./ Kč	Bez zajištění	551 400
ING Bank N.V./ EUR	Bez zajištění	49 053
Komerční banka, a.s. / Kč	záruka KAUČUK, a.s.	115 000
Kreditanstalt für Wiederaufbau / EUR	Záruka CHEMOPETROL, a.s.	55 496
Celkem		770 949
CHEMOPETROL, a.s.		
CITIBANK, a.s. / EUR	Bez zajištění	386 481
CITIBANK, a.s. / USD	Bez zajištění	16 311
Živnostenská banka, a.s.	Bez zajištění	240 000
Komerční banka, a.s. / Kč	Bez zajištění	5 057
ING Bank N.V./ Kč	Bez zajištění	500 000
ABN AMRO Bank / Kč	Bez zajištění	500 860
ABN AMRO Bank / EUR	Bez zajištění	757
Celkem		1 649 466
CHEMOPETROL BM, a.s.		
ČSOB a.s. / Kč	Bez zajištění	15 500
ČSOB a.s. / EUR	Bez zajištění	5 013
Celkem		20 513
CHEMOPETROL - DOPRAVA a.s.		
ČSOB a.s. / Kč	Bez zajištění	22 000
Komerční banka, a.s.	Bez zajištění	8 525
Celkem		30 525
HC CHEMOPETROL, a.s.		
Město Litvínov	Bez zajištění	116
Celkem		116
KAUČUK, a.s.		
Komerční banka, a.s. / Kč	Bez zajištění	24 234
Raiffeisen bank, a.s. / Kč	Bez zajištění	9 207
CITIBANK, a.s. / Kč	Bez zajištění	6 506
Konsorcium banka vedené CITIBANK / DEM, viz bod 6(a)	UNIPETROL, a.s.	752 151
Celkem		792 098
BENZINA a.s.		
Komerční banka, a.s. / Kč, viz bod 6(a)	UNIPETROL, a.s. + zástavní právo k nemovitostem	229 000
Komerční banka, a.s. / Kč	UNIPETROL, a.s. + zástavní právo k nemovitostem	242 328
Raiffeisen bank / CHF, viz bod 6(a)	UNIPETROL, a.s. + zástavní právo k nemovitostem	22 957
CITIBANK, a.s. / Kč	Záruka UNIPETROL, a.s.	150 000
ABN AMRO Bank N.V.	Záruka UNIPETROL, a.s.	200 000
Živnostenská banka, a.s. / Kč	Záruka UNIPETROL, a.s.	300 000
Ostatní		206
Celkem		1 144 491

Příloha konsolidované účetní závěrky k 31. 12. 2001 (v tis. Kč)

Příjemce Banka / Měna	Zajištění	Zůstatek k 31. 12. 2001 v tis. Kč
ČESKÁ RAFINÉRSKÁ, a.s.		
Societe Generale / Kč	Bez zajištění	798 780
Celkem		798 780
PARAMO, a.s.		
Komerční banka, a.s. / Kč	Zástavní smlouva na hmotný majetek	280 000
Komerční banka, a.s. / Kč	Zástavní smlouva na hmotný majetek	42 163
Komerční banka, a.s. / Kč	Směnka	23 750
Komerční banka, a.s. / USD	Zástavní smlouva na hmotný majetek	24 022
ČSOB, a.s. / Kč Kč	Zástava pohledávek, směnka	150 927
ČSOB, a.s. / Kč	Zástava pohledávek	100 000
BNP Dresdner Bank / DEM	Zástava pohledávek	38 126
Celkem		658 988
SPOLANA a.s.		
ČKA Praha / Kč	Zástavní smlouva na hmotný majetek	158 000
ČKA Praha / EUR	Zástavní smlouva na hmotný majetek	180 682
ČKA Praha a CITIBANK, a.s. / Kč	Směnky	574 522
ČKA Praha a CITIBANK, a.s. / Kč	Zástavní smlouva na hmotný majetek	654 489
ČKA Praha / Kč	Zástavní smlouva na hmotný majetek	287 709
Celkem		1 855 402
ALIACHEM Iberica S.A.		
BANCO SABADEL / ESP	Conform letter / ALIACHEM a.s.	18 868
BANCO SANTANDER / ESP	Conform letter / ALIACHEM a.s.	17 781
B.B.V.A. / ESP	Conform letter / ALIACHEM a.s.	12 376
BANESTO / ESP	Conform letter / ALIACHEM a.s.	6 500
BANCO ATLANTICO / ESP	Conform letter / ALIACHEM a.s.	15 222
Celkem		70 747
ALIACHEM Benelux B.V.		
ING Bank N.V. / EUR	Zástava pohledávek	18 037
Celkem		18 037
Chemapol Schweiz AG		
BNP PARIBAS AG / CHF	Bez zajištění	18 662
BNP PARIBAS / USD	Bez zajištění	22 657
Celkem		41 319
ALIACHEM Deutschland GmbH		
Dresdner Bank AG / EUR	Leter of Intent / UNIPETROL, a.s.	147 620
Dresdner Bank AG / EUR	Leter of Intent / UNIPETROL, a.s.	10 777
Celkem		158 397
ALIACHEM Vienna S.r.l.		
Erste Bank / AST	Bez zajištění	2 119
Celkem		2 119
KORAMO, a.s.		
ČKA / CZK	Zástavní smlouva na hmotný majetek	416 590
Komerční banka, a.s. / CZK	Zástavní smlouva na hmotný majetek	30 000
Komerční banka, a.s. / CZK	Zástavní smlouva na hmotný majetek	270 000
Komerční banka, a.s. / CZK	Zástava pohledávek	28 000
Komerční banka, a.s. / CZK	Zástavní smlouva na hmotný majetek	38 105
Celkem		782 695
Celkem krátkodobé úvěry		8 794 642

11. Rezervy

	Zákonné rezervy	Rezerva na kurzové ztráty	Ostatní rezervy	Celkem
Zůstatek k 1.1.2001	385 899	139 935	607 971	1 133 805
Tvorba rezerv	144 928	122 062	260 059	527 049
Čerpání rezerv	103 965	123 995	516 183	744 143
Nově zařazené společnosti *	4 724	18 271	138 774	161 769
Zůstatek k 31.12.2001	431 586	156 273	490 621	1 078 480

* Zůstatek rezerv k 31.1.2001 byl zvýšen o rezervy vytvořené skupinou C.H.T., a.s (28 376 tis. Kč). a SPOLANA, a.s.(133 393 tis. Kč).

12. Informace o tržbách

Nejvýznamnější tržby skupiny jsou tržby z prodeje ropných produktů. Tržby skupiny byly následující:

		Tržby v tuzemsku	Vývoz	Celkem
Prodané výrobky	2001	39 476 560	22 517 320	61 993 880
	2000	41 568 730	20 960 470	62 529 200
Poskytnuté služby	2001	1 047 474	28 023	1 075 497
	2000	1 038 654	27 701	1 066 355
Tržby za zboží	2001	11 276 655	6 284 144	17 560 799
	2000	10 366 357	522 212	10 888 569
Tržby celkem	2001	51 800 689	28 829 487	80 630 176
	2000	52 973 741	21 510 383	74 484 124
Ostatní výkony	2001	233 944	--	233 944
	2000	515 332	--	515 332
Celkem	2001	52 034 633	28 829 487	80 864 120
	2000	53 489 073	21 510 382	74 999 456

13. Podíl na hospodářském výsledku přidružené společnosti

Mateřská společnost v průběhu sledovaného období postupně zvyšovala svůj přímý majetkový podíl ve společnosti ALIACHEM a.s. ze 16,66 % na 38,13 %. Rozdíl 21,47 % představuje zvýšení podílu na hospodářském výsledku přidružené společnosti o 6 558 tis. Kč.

14. Zisky a ztráty z prodeje stálých aktiv a zásob v rámci skupiny

(a) Stálá aktiva

Dodavatel	Odběratel	Zisk/ztráta z prodeje	
		2001	2000
CHEMOPETROL, a.s.	ČESKÁ RAFINÉRSKÁ, a.s.	--	1 945
KAUČUK, a.s.	ČESKÁ RAFINÉRSKÁ, a.s.	--	9 171
KAUČUK, a.s.	CHEMOPETROL DOPRAVA, a.s.	49 132	--
UNIPETROL, a.s.	CHEMOPETROL, a.s.	5 848	--
ČESKÁ RAFINÉRSKÁ, a.s.	CHEMOPETROL, a.s.	509	--
CHEMOPETROL, a.s.	CHEMOPETROL - DOPRAVA a.s.	--	1 157
Celkem		55 489	12 273

V souladu s konsolidačními pravidly uvedenými v bodě 2(a) byl celkový zisk z prodeje stálých aktiv v rámci skupiny pro potřeby konsolidované účetní závěrky eliminován.

(a) Zásoby

Dodavatel	Odběratel	Zisk/ztráta z prodeje	
		2001	2000
CHEMOPETROL, a.s.	KAUČUK, a.s.	2 601	37 248
CHEMOPETROL, a.s.	KORAMO, a.s.	147	--
CHEMOPETROL, a.s.	PARAMO, a.s.	(7)	--
ČESKÁ RAFINÉRSKÁ, a.s.	BENZINA a.s.	3 203	27 709
ČESKÁ RAFINÉRSKÁ, a.s.	KAUČUK, a.s.	2 126	1 498
ČESKÁ RAFINÉRSKÁ, a.s.	CHEMOPETROL - DOPRAVA a.s.	20	--
ČESKÁ RAFINÉRSKÁ, a.s.	CHEMOPETROL, a.s.	2 112	7 386
PARAMO, a.s.	KORAMO, a.s.	498	--
PARAMO, a.s.	KAUČUK, a.s.	996	--
PARAMO, a.s.	BENZINA a.s.	971	4
KORAMO, a.s.	CHEMOPETROL, a.s.	30	--
KORAMO, a.s.	PARAMO, a.s.	329	--
ČESKÁ RAFINÉRSKÁ, a.s.	KORAMO, a.s.	253	--
ČESKÁ RAFINÉRSKÁ, a.s.	PARAMO, a.s.	100	62
Celkem		13 379	73 907

V souladu s konsolidačními pravidly uvedenými v bodě 2(a) byl zisk z prodeje zásob v rámci skupiny pro potřeby konsolidované účetní závěrky eliminován.

15. Osobní náklady

Počet zaměstnanců a vedoucích zaměstnanců a osobní náklady za rok 2001 a 2000:

2001	Počet zaměstnanců	Mzdové náklady	Soc. a zdrav. pojištění	Sociální náklady
Zaměstnanci	6 960	1 758 208	586 957	42 465
Vedoucí zaměstnanci	230	236 793	80 399	1 995
Celkem	7 190	1 995 001	667 356	44 460

2000	Počet zaměstnanců	Mzdové náklady	Soc. a zdrav. pojištění	Sociální náklady
Zaměstnanci	6 506	1 543 263	530 607	40 433
Vedoucí zaměstnanci	106	142 330	49 601	2 963
Celkem	6 612	1 685 593	580 208	43 396

Z důvodu nového zařazení společností do konsolidačního celku se zvýšil počet vedoucích zaměstnanců o 116 a počet zaměstnanců o 1 121.

Odměny pro statutární a dozorčí orgány skupiny činily v roce 2001 26 041 tis. Kč (2000 - 16 786 tis. Kč).

Členům dozorčích rad, členům představenstev a managementů nebyly v roce 2001, resp. 2000 poskytnuty žádné půjčky, úvěry či jiná plnění. Výjimkou je poskytnutí práva užívat osobní automobily členům vrcholového vedení a některým dalším vybraným vedoucím zaměstnancům skupiny ke služebním i soukromým účelům, včetně úhrady PHM spotřebovaných pro soukromé účely, v souladu s platnou daňovou legislativou. Společnosti hradí za členy představenstev a dozorčích rad pojištění odpovědnosti za škody způsobené v souvislosti s výkonem jejich funkce.

16. Směnečné záruky, garance a ostatní závazky neuvedené v rozvaze

V rámci skupiny existují následující formy záruk a závazků vůči třetím osobám:

Finanční instrument	Záruky zajišťující závazky uvedené v rozvaze	Ostatní záruky (za závazky v rozvaze neuvedené)	Celkem
Avalované směnky za bankovní úvěry	96 239	143 581	239 820
Směnky vlastní	223 580	36 286	259 866
Ostatní směnky	287 261	--	287 261
Záruky za bankovní úvěry a dluhopisy	15 283 075	451 938	15 735 013
Celní garance	--	--	--
Celkem	15 890 155	631 805	16 521 960

17. Významné následné události

Dne 12. února 2002 byla podepsána smlouva o koupi 63% podílu na základním kapitálu společnosti UNIPETROL, a.s. mezi Fondem národního majetku České republiky a společností Agrofert Holding, a.s.

Dne 8.2.2002 byly převedeny pohledávky vyplývající z poskytnutých úvěrů Komerční bankou, a.s. na Českou konsolidační agenturu ve výši 380 141 tis. Kč, včetně příslušenství, převod je součástí projektu majetkové a finanční restrukturalizace společnosti KORAMO, a.s. ve smyslu vládního usnesení č. 791/2001.

Deloitte & Touche

Auditor's Report to the Shareholders of UNIPETROL a. s.

We have audited the accompanying financial statements of UNIPETROL, a.s. for the year ended 31 December 2001. These financial statements are the responsibility of the Company's Board of Directors. Our responsibility is to express an opinion on the financial statements, taken as a whole, based on our audit.

We conducted our audit in accordance with the Act on Auditors and the auditing standards issued by the Chamber of Auditors of the Czech Republic. Those standards require that we plan and conduct the audit to obtain reasonable assurance about whether the financial statements are free of material misstatements. An audit includes examining, on a test basis, the accounting records and other evidence supporting the amounts and disclosures in the financial statements. An audit also includes an assessment of the accounting principles used and significant estimates made by the Company in the preparation of the financial statements, as well as evaluation of the overall financial statements presentation. We believe that our audit provides a reasonable basis for our opinion on the financial statements.

In our opinion, the financial statements present fairly, in all material respects, the assets, liabilities, equity and financial position of UNIPETROL, a.s. as of 31 December 2001 and the results of its operations for the year then ended in accordance with the Accounting Act and applicable Czech regulations.

Prague, 15 March 2002



Audit firm:
Deloitte & Touche spol. s r .o.
Certificate no. 79



Statutory auditor:
Stanislav Staněk
Certificate no. 1674

Unconsolidated Balance Sheet full version as of 31 December 2001 (in CZK thousand)

Denotation	ASSETS	Row	Current accounting period			Prev. period
			Gross	Adjustment	Net	Net
a	b	c	1	2	3	4
	TOTAL ASSETS	1	34 431 434	-2 167 381	32 264 053	30 218 660
A.	Receivables for subscribed capital	2				
B.	Fixed assets	3	32 424 175	-2 015 347	30 408 828	27 556 076
I.	Intangible fixed assets	4	54 875	-44 235	10 640	27 383
1.	Incorporation costs	5				
2.	Research and development	6	29 137	-28 147	990	1 350
3.	Software	7	12 886	-11 170	1 716	13 158
4.	Valuable rights (patents, licences, know-how)	8	12 252	-4 918	7 334	6 723
5.	Other intangible fixed assets	9				
6.	Intangible fixed assets not-in-use	10	600		600	6 152
7.	Prepayments for intangible fixed assets	11				
II.	Tangible fixed assets	12	541 032	-7 413	533 619	526 116
1.	Land	13	520 451		520 451	520 718
2.	Structures	14	2 564	-271	2 293	2 351
3.	Machinery, tools & equipment, vehicles and fixtures	15	17 406	-7 142	10 264	3 026
4.	Perennial crops	16				
5.	Breeding and draught animals	17				
6.	Other tangible fixed assets	18	21		21	21
7.	Tangible fixed assets not-in-use	19	590		590	
8.	Prepayments for tangible fixed assets	20	17 307	-13 837	3 470	2 429
9.	Adjustments to acquired assets (goodwill)	21				
III.	Non-current financial assets	22	31 828 268	-1 963 699	29 864 569	27 002 577
1.	Shares and ownership interests in subsidiaries	23	19 386 142	-1 634 257	17 751 885	17 138 912
2.	Shares and ownership interests in associates	24	883 130	-5 879	877 251	95 521
3.	Other securities and ownership interests	25	324 656	-323 563	1 093	117 310
4.	Intercompany loans	26	11 234 340		11 234 340	9 650 834
5.	Other non-current financial assets	27				
C.	Current Assets	28	1 134 493	-152 034	982 459	2 037 346
I.	Stocks	29				
1.	Materials	30				
2.	Work-in-progress and semi-finished products	31				
3.	Finished products	32				
4.	Livestock	33				
5.	Purchased goods for resale	34				
6.	Advance payments for stocks	35				
II.	Long-term receivables	36				
1.	Trade receivables	37				
2.	Receivables from partners and consortium members	38				
3.	Amounts receivable from subsidiaries	39				
4.	Amounts receivable from associates	40				
5.	Other receivables	41				
III.	Short-term receivables	42	1 066 893	-152 034	914 859	1 958 006
1.	Trade receivables	43	165 788	-359	1665 429	121 913
2.	Receivables from partners and consortium members	44				
3.	Social security	45				
4.	Taxes receivable	46				1 139
5.	Deferred tax receivable	47	3 194		3 194	31 091
6.	Amounts receivable from subsidiaries	48	745 949	-1 668	744 281	1 109 872
7.	Amounts receivable from associates	49				
8.	Other receivables	50	151 962	-150 007	1 955	693 991
IV.	Cash and cash equivalents	51	67 600		67 600	79 340
1.	Cash on hand	52	72		72	127
2.	Cash held with banks	53	4 223		4 223	9 173
3.	Current financial assets	54	63 305		63 305	70 040
D.	Other assets	55	872 766		872 766	625 238
I.	Temporary assets	56	872 766		872 766	625 238
1.	Deferred expenses	57	2 254		2 254	1 863
2.	Accrued income	58	535 656		535 656	576 983
3.	Foreign exchange translation losses	59	334 856		334 856	46 392
II.	Estimated assets	60				
	Control number	999	137 725 736	-8 669 524	129 056 212	120 874 640

Unconsolidated Balance Sheet full version as of 31 December 2001 (in CZK thousand)

Denotation a	LIABILITIES AND EQUITY b	Row c	Current accounting period 5	Previous accounting period 6
	TOTAL LIABILITIES	61	32 264 053	30 218 660
A.	Equity	62	19 348 047	19 274 719
I.	Share capital	63	18 133 476	18 133 476
1.	Share capital	64	18 133 476	18 133 476
2.	Treasury shares	65		
II.	Capital Funds	66	7 138	7 138
1.	Share premium	67		
2.	Other capital funds	68	7 138	7 138
3.	Gains or losses from revaluation of assets	69		
4.		70		
III.	Funds created from profits	71	1 134 105	1 012 653
1.	Statutory reserve fund	72	1 134 105	1 012 653
2.	Non-distributable fund	73		
3.	Statutory and other funds	74		
IV.	Retained profit or loss from prior years	75		
1.	Retained earnings from previous years	76		
2.	Accumulated losses from previous years	77		
V.	Profit or loss of current year	78	73 328	121 452
B.	Liabilities	79	12 062 008	10 322 431
I.	Reserves	80	112 403	177 625
1.	Statutory reserves	81		
2.	Reserve for foreign exchange losses	82	8 411	8
3.	Other reserves	83	103 992	177 617
II.	Long-term liabilities	84	6 838 686	6 771 418
1.	Long-term payables to subsidiaries	85		
2.	Long-term payables to associates	86		
3.	Long-term advances received	87		
4.	Bonds issued	88	6 838 686	6 771 418
5.	Long-term bills of exchange to be paid	89		
6.	Other long-term payables	90	107 499	219 162
III.	Short-term liabilities	91	91 385	67 573
1.	Trade payables	92	51 826	27 330
2.	Payables to partners and consortium members	93	7 819	7 821
3.	Payables to employees	94	7 574	6 305
4.	Social security	95	5 432	4 806
5.	Taxes payable and subsidies	96	18 734	21 311
6.	Deferred tax liability	97		
7.	Payables to subsidiaries	98		
8.	Payables to associates	99		
9.	Other payables	100		
IV.	Bank loans and borrowings	101	5 019 534	3 305 815
1.	Long-term bank loans	102	4 248 585	2 704 415
2.	Short-term bank loans	103	770 949	601 400
3.	Short-term borrowings	104		
C.	Other liabilities	105	853 998	621 510
I.	Temporary liabilities	106	848 668	615 244
1.	Accrued expenses	107	521 727	568 881
2.	Deferred income	108		35
3.	Foreign exchange translation gains	109	326 941	46 328
II.	Estimated liabilities	110	5 330	6 266
	Control number	999	128 977 554	120 746 922

Unconsolidated Profit & Loss Account full version as of 31 December 2001 (in CZK thousand)

Denotation	Item	Row	Accounting period	
			current	previous
a	b	c	1	2
I.	Sales of goods purchased for resale	1		
A.	Cost of goods sold	2		
+	Gross margin	3		
II.	Production	4	240 208	152 495
1.	Sale of own products and services	5	240 208	152 495
2.	Change in finished goods and work-in-progress	6		
3.	Own work capitalized	7		
B.	Purchased consumables and services	8	147 248	118 957
1.	Consumables	9	10 195	5 934
2.	Services	10	137 053	113 023
+	Added value	11	92 960	33 538
C.	Staff costs	12	89 083	82 367
1.	Wages and salaries	13	59 713	55 149
2.	Remuneration of board members	14	8 350	7 354
3.	Social insurance	15	20 406	19 318
4.	Social benefits	16	614	546
D.	Taxes and charges	17	6 250	17 706
E.	Depreciation of intangible and tangible fixed assets	18	13 458	13 698
III.	Sale of fixed assets and material	19	18 401	4 040
F.	Net book value of fixed assets and material sold	20	13 820	2 931
IV.	Drawing of reserves, additions to complex deferred expenses	21	1 625	
G.	Additions to reserves, settlement of complex deferred expenses	22		2 344
V.	Drawing of provisions and depreciation of negative goodwill	23	4 745	3 418
H.	Creation of provisions and depreciation of goodwill	24	1 096	22 453
VI.	Other operating income	25	55 558	32 526
I.	Other operating expenses	26	22 152	14 607
VII.	Transfer of operating income	27		
J.	Transfer of operating expenses	28		
*	Operating profit or loss	29	27 430	-82 584
VIII.	Proceeds from sale of securities and ownership interests	30	264	48 121
K.	Cost of securities and ownership interests sold	31	9 000	17 140
IX.	Income from non-current financial assets	32	283 042	66 838
1.	Income from intercompany securities and ownership interests	33	278 239	66 637
2.	Income from other securities and ownership interests	34		
3.	Income from other non-current financial assets	35	4 803	201
X.	Income from current financial assets	36	575	35 719
XI.	Drawing of financial reserves	37	72 008	4 684
L.	Additions to financial reserves	38	8 411	175 281
XII.	Settlement of provisions	39	49 123	182 967
M.	Additions to provisions	40	355 879	7 445
XIII.	Interest income	41	909 729	779 227
N.	Interest expense	42	852 356	724 104
XIV.	Other financial income	43	70 415	83 244
O.	Other financial expenses	44	68 466	107 439
XV.	Transfer of financial income	45		
P.	Transfer of financial expenses	46		
*	Financial profit or loss	47	91 044	169 391
R.	Income tax on ordinary activities	48	45 235	73
1.	- due	49	17 338	73
2.	- deferred	50	27 897	
		51		
**	Profit or loss from ordinary activities	52	73 239	86 734
XVI.	Extraordinary income	53	673	3 759
S.	Extraordinary expenses	54	584	132
T.	Income tax on extraordinary activities	55		-31 091
1.	- due	56		
2.	- deferred	57		-31 091
*	Extraordinary profit or loss	58	89	34 718
U.	Transfer of shares on profit or loss of partnership to partners	59		
***	Profit or loss of current year	60	73 328	121 452
	Profit or loss of current year before taxation	61	118 563	90 434
	Control number	99	4 620 873	3 515 946

Cash Flow Statement as of 31 December 2001 (in CZK thousand)

Denotation	Item	Accounting period	
		current	previous
P.	Cash and cash equivalents at the beginning of the accounting period	9 300	266 696
	Cash flows from ordinary activities		
Z.	Profit/(loss) from ordinary activities before tax	118 475	86 807
A.1.	Adjustments for non-cash transactions	-96 439	-108 665
A.1.1.	Depreciation of fixed assets	13 458	13 698
A.1.2.	Change in:	223 663	31 688
A.1.2.1	Adjustments	303 107	-156 487
A.1.2.2.	Reserves	-65 221	172 941
A.1.2.3.	Deferred and accrued expenses	-14 223	15 234
A.1.3.	Profit (-) Loss (+) on sale of fixed assets	-4 580	-1 109
A.1.4.	Profit (-) Loss (+) on sale of securities	11 436	-30 981
A.1.5.	Revenues from dividends and profit distribution	-283 042	-66 838
A.1.6.	Expense and revenue interests accounted for	-57 374	-55 123
A.*	Net cash flow from operating activities before tax, movements in working capital and extraordinary items	22 036	-21 858
A.2.	Change in working capital	67 377	220 488
A.2.1.	Change in receivables from operating activities	43 790	-519 495
A.2.2.	Change in short-term payables from operating activities	16 852	-36 080
A.2.3.	Change in inventory		
A.2.4.	Change in short-term investments	6 735	776 063
A.**	Net cash flow from operating activities before tax and extraordinary items	89 413	198 630
A.3.	Interest paid (-), except interest capitalised	-826 402	-371 213
A.4.	Interest received	884 047	413 090
A.5.	Income tax paid for operating activities, additional tax paid for previous periods (-)	-8 691	- 73
A.6.	Receipts and disbursement from extraordinary items		1 289
A.***	Net cash flow from operating activities	138 367	241 723
	Cash flows from investing activities		
B.1.	Acquisition of fixed assets	-1 158 126	-280 814
B.1.1.	Acquisition of tangible fixed assets	-12 187	-1 565
B.1.2.	Acquisition of intangible fixed assets	-5 837	-21 073
B.1.3.	Acquisition of financial investments	-1 140 102	-258 176
B.2.	Receipts from fixed assets sold (+)	18 664	52 158
B.2.1.	Proceeds from sales of tangible fixed assets	5 077	4 037vv
B.2.2.	Proceeds from sales of intangible fixed assets	13 323	
B.2.3.	Proceeds from sales of financial investments	264	48 121
B.3.	Loans provided to related parties (-/+)	-1 000 660	-2 981 664
B.4.	Received dividends and profit shares from companies with controlling, substantial and minority interest	283 042	64 703
B.***	Net cash flow from investing activities	-1 857 089	-3 145 617
	Cash flow from financial activities		
C.1.	Change in long-term liabilities and bank loans	1 713 719	2 646 516
C.1.1.	Decrease in long-term liabilities	-4 297 524	-2 942 613
C.1.2.	Increase in long-term liabilities	6 011 243	5 589 129
C.2.	Impact on cash due to change in equity	-2	-18
C.2.1.	Subscription of shares and investments		
C.2.2.	Equity paid to shareholders (+)		
C.2.3.	Cash gifts, subsidies for equity and other shareholders contribution		
C.2.4.	Reimbursement of loss by partners (+)		
C.2.5.	Payments from funds created from net profit		
C.2.6.	Paid dividends and profit shares including paid withholding tax	-2	- 18
C.3.	Received dividends and profit shares form short-term financial assets		
C.***	Net cash flow from financing activities	1 713 717	2 646 498
F.	Net increase or decrease of cash and cash equivalents	-5 005	-257 396
R.	Cash and cash equivalents at the end of the accounting period	4 295	9 300

1. Background InformationIncorporation and Description of the Business

UNIPETROL, a.s. (the 'Company' or 'Unipetrol') was formed by the National Property Fund of the Czech Republic by a Memorandum of Association dated 27 December 1994. The Company was incorporated on 17 February 1995, the date it was entered in the Register of Companies held at the Municipal Court in Prague, File B, Insert 3020.

Unipetrol operates as a holding company that controls a group of companies engaged in oil refinery, manufacture of petrochemical commodities, manufacture of semi-finished products for industrial fertilizers, manufacture of polymer materials including synthetic rubber, generation of heat and electricity and distribution and operation of gas stations. The Company is additionally involved in providing business, financial, organizational and economic advisory services, technical advisory services relating to research and development, chemistry, environmental protection and logistics. The Company is also engaged in rendering agency services for business and services, providing software and hardware advisory services including data processing, databank and network administration services.

Registered Office of the Company

As of 31 December 2001
UNIPETROL, a.s.
O. Wichterleho 810
Kralupy nad Vltavou
Czech Republic

As of 16 January 2002
UNIPETROL, a.s.
Trojská 1997/13a
Prague 8
Czech Republic

89

Owners of the Company with a Shareholding Greater than 20 percent

The National Property Fund of the Czech Republic, having its registered office address at Rašínovo nábřeží 42, Prague 2, Czech Republic, holds 63 percent of the issued share capital of the Company.

Changes and additions to the Register of Companies

No changes or amendments were made to the corporate details held at the Register of Company during the year ended 31 December 2001.

On 16 January 2002, the resolution of the Municipal Court in Prague took effect whereby the corporate details at the Register of Companies were updated to reflect the change in the Company's registered office and subject of operations, and a change in the composition of the Company's Supervisory Board.

Members of the Board of Directors and Supervisory Board as of 31 December 2001

Chairman of the Board of Directors	Pavel Švarc
Vice-chairmen	Jan Landa Václav Příbyl
Members of the Board of Directors	Pavel Krtek Vít Šubert
Chairwoman of the Supervisory Board	Milada Vlasáková
Vice-chairman of the Supervisory Board	Miroslav Suchánek
Members of the Supervisory Board	
Zdeněk Černý	Eva Štruplová
Josef Koubek	Jaroslav Ungermann
Ladislav Varhaník	Josef Uhlíř
Josef Žák	
Jiří Havel (from 29/6/2001)	Miloslav Hejnák (until 29/6/2001)
František Škoda (until 29/6/2001)	Zdenka Němcová (from 29/6/2001)
Tomáš Potměšil (from 29/6/2001)	Pavel Rott (from 29/6/2001)

Organizational Structure

The Company consists of the following five divisions: CEO Division, Finance Division, Sales Division, Development Division and Human Resources Division.

The Company is the parent company of the UNIPETROL consolidated group.

2. Basis of Preparation

The accompanying financial statements were prepared in accordance with Accounting Act No. 563/1991 Coll., as amended. Accounting policies and procedures set out in these regulations may differ from the requirements set out under International Accounting Standards. As such, the Czech statutory financial statements may differ, in certain aspects, from the financial statements prepared under International Accounting Standards.

The financial statements were prepared on a historical cost basis.

3. Significant Accounting Policies

The significant accounting policies adopted by the Company in the preparation of the financial statements for the years ended 31 December 2001 and 2000, respectively, are as follows:

(a) Intangible Fixed Assets

Intangible fixed assets are stated at acquisition cost. Acquisition cost includes the cost of purchase and expenses directly attributable to the acquisition.

Intangible fixed assets are depreciated on a straight-line basis using accounting depreciation charges determined based on the estimated useful lives of assets.

Low value intangible fixed assets costing less than CZK 60,000 are recorded, upon acquisition, as a purchase of services and are maintained in the underlying operating records.

Depreciation of intangible fixed assets is provided using the following methods and over the periods as indicated below:

Assets	Basis	Period
Valuable rights	Straight-line	5 years
Software	Straight-line	5 years
Research and development	Straight-line	5 years

(b) Tangible Fixed Assets

Tangible fixed assets are stated at acquisition cost. Acquisition cost includes the cost of purchase, freight costs, customs duties and other expenses attributable to the acquisition.

Tangible fixed assets - recently located land is stated at replacement cost and recorded as other capital funds. Replacement cost of these assets is determined based on qualified expert valuation analyses. Costs of technical improvements increase the acquisition cost of tangible fixed assets. Repairs and maintenance expenses are charged to the profit and loss account as incurred.

Tangible fixed assets are depreciated on a straight-line basis using accounting depreciation charges determined based on the estimated useful lives of assets.

Low value tangible fixed assets costing less than CZK 40,000 are charged to expenses as consumables and are maintained in the underlying operating records.

Depreciation of tangible fixed assets is provided using the following methods and over the periods as indicated below:

Assets	Basis	Period
Structures	Straight-line	30 - 50 years
Machinery and equipment	Straight-line	4 - 12 years

(c) Non-current Financial Assets

Securities are stated at cost in the year of acquisition.

Shares and equity investments in Group companies are stated at cost. Any excess of cost of the equity investment over the fair value of the investment is considered as a temporary impairment and is recorded in the financial statements as a provision against non-current financial assets. In specific cases, the provisioning charge against non-current financial assets is recognized taking into account the expected future performance of the Group company and extraordinary influences that affect the company's operations.

Securities and equity interests acquired as a result of non-monetary contributions are stated at the carrying value of the non-monetary contribution.

(d) Receivables

Receivables are stated at their nominal value net of provisioning, if any.

The Company records provisions for doubtful accounts receivable based on the aging analysis of individual debts. Full provisions are established against accounts that are past due by greater than 180 days.

Amounts receivable from debtors placed into bankruptcy and composition, liquidation or receivables registered with courts are provisioned in full.

(e) Loans Received

Long and short-term loans are stated at nominal value. The portion of long-term loans maturing within one year from the balance sheet date is included in short-term loans.

(f) Long-term Commitments from Bonds in Issue

Commitments from bonds in issue are stated at nominal value. Effective 2001, debt securities paying interest as equal to the difference between their nominal value and issue price are stated at the issue price and interest expense accrued on these commitments.

(g) Reserves

Reserves are created for risks and future losses known as of the balance sheet date. The Company records reserves for foreign currency losses and other reserves for estimated future costs (such as estimated costs of guarantee pay-outs, etc).

(h) Finance Leases

Installments made under finance lease agreements are recognized on an accruals basis in the period to which they relate. Assets acquired under finance leases are recorded as tangible fixed assets at the ultimate purchase price.

(i) Foreign Currency Translation

Assets and liabilities in foreign currencies are translated using the exchange rate of the Czech National Bank prevailing as of the date of the transaction, the only exception being current accounts, loans and cash in hand that are re-translated using a fixed quarterly exchange rate established as of the first date of the relevant calendar quarter.

At the balance sheet date, all foreign currency assets and liabilities are translated using the Czech National Bank exchange rates prevailing as of that date. Unrealized foreign currency exchange gains and losses are recognized on the balance sheet. Unrealized foreign currency exchange losses are provided for. No provision is recognized when there are unrealized foreign currency exchange gains that offset foreign currency exchange losses at similar amounts and due dates.

(j) Recognition of Expenses and Revenues

Expenses and revenues are recognized on an accruals basis in the period to which they relate.

According to the principle of prudence, the Company records reserves and provisions for all risks, losses and impairments which are known at the balance sheet date.

(k) Deferred Income Tax Balances

Deferred tax assets and liabilities are calculated in respect of temporary differences between the carrying values of fixed assets for tax and financial reporting purposes, non-tax deductible reserves, provisions and tax losses using the income tax rate effective for the following year.

4. Fixed Assets(a) Intangible Fixed Assets

	Research and development	Software	Valuable rights	Acquisition of intangible fixed assets	Total
Acquisition cost					
1 January 1999	--	9 700	13 633	14 904	38 237
Additions	6 145	13 653	3 268	18 613	41 679
Disposals	--	-1 670	-13 112	--	-14 782
Transfers	6 600	4 793	3 493	-14 886	--
31 December 1999	12 745	26 476	7 282	18 631	65 134
Additions	11 832	1 241	4 950	21 481	39 504
Disposals	--	--	-380	-15 938	-16 318
Transfers	--	--	--	-18 022	-18 022
31 December 2000	24 577	27 717	11 852	6 152	70 298
Additions	4 560	1 177	400	2 817	8 954
Disposals	--	-16 008	--	-4 192	-20 200
Transfers	--	--	--	-4 177	-4 177
31 December 2001	29 137	12 886	12 252	600	54 875
Accumulated depreciation					
1 January 1999	--	3 920	1 935	--	5 855
Depreciation expense	1 379	5 442	2 073	--	8 924
Disposals	--	-564	-2 710	--	-3 274
Provisions	--	--	--	--	--
Transfers	--	30	-30	--	--
31 December 1999	1 379	8 828	1 268	--	11 475
Depreciation expense	3 702	5 731	1 030	--	10 463
Disposals	--	--	-151	--	-151
Provisions	18 146	--	2 982	--	21 128
Transfers	--	--	--	--	--
31 December 2000	23 227	14 559	5 129	--	42 915
Depreciation expense	5 415	2 522	1 994	--	9 931
Disposals	--	-5 911	--	--	-5 911
Provisions - changes	-495	--	-2 205	--	-2 700
Transfers	--	--	--	--	--
31 December 1999	28 147	11 170	4 918	--	44 235
Net book value at 31 December 1999	11 366	17 648	6 014	18 631	53 659
Net book value at 31 December 2000	1 350	13 158	6 723	6 152	27 383
Net book value at 31 December 2001	990	1 716	7 334	600	10 640

Principal additions to intangible fixed assets include research activities related to the development and application of zeolite catalysts in the amount of CZK 3,960 thousand in 2001, a study entitled Corporate Identity Design in the form of a manual at a cost of CZK 4,950 thousand in 2000 and the acquisition of the SAP R/3 information system in the amount of CZK 7,995 thousand, research activities relating to the technology and application of syndiotactic polystyrenes in the amount of CZK 1,486 thousand, research activities related to the synthesis of metallocene catalysts in the amount of CZK 1,558 thousand and research activities related to the synthesis of zeolite catalysts in the amount of CZK 2,000 thousand in 1999.

(b) Tangible Fixed Assets

	Land	Structures	Vehicles, machinery and equipment	Works of art	Acquisition of tangible fixed assets	Total
Acquisition cost						
1 January 1999	509 620	2 790	23 274	16	21	535 721
Additions	20 689	124	1 078	--	10	21 901
Disposals	-10 387	--	-3 910	-4	--	-14 301
Transfers	--	--	--	--	--	--
31 December 1999	519 922	2 914	20 442	12	31	543 321
Additions	2 851	--	--	9	--	2 860
Disposals	-2 055	-350	-10 261	--	-31	-12 697
Transfers	--	--	--	--	--	--
31 December 2000	520 718	2 564	10 181	21	--	533 484
Additions	--	--	11 932	--	12 522	24 454
Disposals	-267	--	-4 707	--	--	4 974
Transfers	--	--	--	--	-11 932	-11 932
31 December 2001	520 451	2 564	17 406	21	590	541 032
Accumulated depreciation						
1 January 1999	--	112	8 485	--	--	8 597
Depreciation expense	--	66	5 757	--	--	5 823
Disposals	--	--	-2 324	--	--	-2 324
Transfers	--	--	--	--	--	--
31 December 1999	--	178	11 918	--	--	12 096
Depreciation expense	--	61	3 174	--	--	3 235
Disposals	--	-26	-7 937	--	--	-7 963
Transfers	--	--	--	--	--	--
31 December 2000	--	213	7 155	--	--	7 368
Depreciation expense	--	58	3 431	--	--	3 489
Disposals	--	--	-3 445	--	--	-3 445
Transfers	--	--	--	--	--	--
31 December 2001	--	271	7 142	--	--	7 413
Net book value at 31 December 1999	519 922	2 736	8 524	12	31	531 225
Net book value at 31 December 2000	520 718	2 351	3 026	21	--	526 116
Net book value at 31 December 2001	520 451	2 293	10 265	21	590	533 620

Principal additions to tangible fixed assets include the acquisition of cars in the aggregate amount of CZK 11,932 thousand in 2001, the acquisition of land in Veltrusy at the Mělník Cadastral Office at a replacement cost of CZK 2,180 thousand in 2000 and the acquisition of land in Chvatěruby at a replacement cost of CZK 9,400 thousand in 1999.

The year ended 31 December 2001 saw the approval for use of the first stage of the Construction Project III - Ash Dump Site K1-K4 at a cost of CZK 320,971 thousand, which is funded by the National Property Fund of the Czech Republic in connection with the settlement of environmental liabilities and pursuant to a contract for removing the past environmental burdens of UNIPETROL, a.s.

Additionally, the Company's off balance sheet records reflect a building complex for the protection of the Bílina River and a waste reservoir from the waste-treatment plant. The aggregate amount of the assets retained off balance sheet is CZK 473,561 thousand (2000: CZK 152,590 thousand and 1999: CZK 152,590 thousand).

(c) Tangible Fixed Assets Subject to Charge

Charge is placed on land with a total area of 167 hectares which is used by ČESKÁ RAFINÉRSKÁ, a.s., domiciled at Litvínov, at a net book value of CZK 128,410 thousand, land used by CHEMOPETROL, a.s., with a total area of 746 hectares at a net book value of CZK 173,165 thousand and land used by KAUČUK, a.s., with a total area of 142 hectares at a net book value of CZK 194,213 thousand.

5. Non-current Financial assets

(a) Non-current Financial assets as of 31 December 2001

1. Non-current financial assets in subsidiaries	% owned	Number of shares	Nominal value	Acquisition cost	Share of equity	Income from investments
CHEMOPETROL, a.s.						
Litvínov	100.00	10 846 764	1	7 358 945	11 631 525	--
KAUČUK, a.s.						
Kralupy nad Vltavou	100.00	6 236 000	1	5 462 826	5 682 101	--
Výzkumný ústav anorganické chemie, a.s.						
Ústí nad Labem	100.00	50 015	1	49 186	38 382	--
C.H.T., a.s.						
Praha 10	100.00	181 000	1	350 000	173 720	--
SPOLANA, a.s.						
Neratovice	81.61	1 500	65.5	569 197	3 253 906	--
BENZINA a.s.						
Praha 8	78.23	1 645 890	0.2	1 645 890	377 328	--
PARAMO, a.s.						
Pardubice	73.52	977 891	1	146 684	1 124 821	--
KRALUPOL, spol. s r.o.						
Kralupy nad Vltavou	55.00	-	--	24 660	30 230	--
ČESKÁ RAFINÉRSKÁ, a.s.						
Litvínov	51.00	476 721	10	3 778 754	8 685 143	274 735
Total	--	--	--	19 386 142	30 997 156	274 735

During the year ended 31 December 2001, the Company acquired 81.61 percent of the issued shared capital of SPOLANA a.s. at a cost of CZK 569,197 thousand and 100 percent of the issued share capital of C.H.T., a.s. at a cost of CZK 350,000 thousand.

During the year ended 31 December 2001, SEGAS Uni, a.s. "v likvidaci" was removed from the Register of Companies.

As of 31 December 2001, provisions against non-current financial assets in subsidiaries amounted to CZK 1,634,257 thousand (2000: CZK 1,325,470 thousand, 1999: CZK 1,483,436 thousand). Further information is set out at Note 10.

2. Non-current financial assets in associates	% owned	Number of shares	Nominal value	Acquisition cost	Share of equity	Income from investments
AGROBOHEMIE a.s.						
Praha 3	50.00	47 000	10.8	507 600	501 721	--
POLYMER INSTITUTE BRNO, spol. s r.o.						
Brno	50.00	--	--	43 671	55 571	3 504
ALIACHEM, a.s.						
Praha 10	38.13	26 447 571	0.1	331 859	1 842 230	--
Total	--	--	--	883 130	2 399 522	3 504

Pursuant to the resolution of the Head Court in Prague dated 17 December 2001, the Company recorded a capital increase in AGROBOHEMIE a.s. through a non-monetary investment of CZK 456,840 thousand. The Company's share of the share capital balance has remained unchanged. The Head Court registered the capital increase of this company in the Register of Companies.

The Company acquired additional shares of ALIACHEM, a.s. at a cost of CZK 215,642 thousand which, together with the shares already held by the Company, represent a 38.13 percent shareholding.

As of 31 December 2001, provisions against non-current financial assets in associates amounted to CZK 5,879 thousand (2000: CZK 7,910 thousand, 1999: CZK 465 thousand). Further information is set out at Note 10.

(b) Non-current Financial assets as of 31 December 2000

1. Non-current financial assets in subsidiaries	% owned	Number of shares	Nominal value	Acquisition cost	Share of equity	Income from investments
CHEMOPETROL, a.s.						
Litvínov	100.00	10 846 764	1	7 358 945	11 193 333	--
KAUČUK, a.s.						
Kralupy nad Vltavou		6 236 000	1	5 462 826	5 620 007	--
Výzkumný ústav anorganické chemie, a.s.						
Ústí nad Labem	100.00	50 015	1	49 186	36 290	--
SEGAS Uni a.s. "v likvidaci",						
Praha 8	90.00	261	10	2 700	0	--
BENZINA a.s.						
Praha 8	78.23	1 645 890	1	1 645 890	347 374	--
PARAMO, a.s.						
Pardubice	70.88	942 803	1	141 421	893 697	--
KRALUPOL, spol. s r.o.						
Kralupy nad Vltavou	55.00	equity holding	--	24 660	25 685	--
ČESKÁ RAFINÉRSKÁ, a.s.						
Litvínov	51.00	476 721	10	3 778 754	9 039 310	64 024
Total	--	--	--	18 464 382	27 155 696	64 024

In December 2000, the Company purchased shares of PARAMO, a.s. that represent 70.88 percent of the issued share capital of this company.

During the year ended 31 December 2000, the Company sold its equity interest in BETULA s.r.o. and filed an application for removing SEGAS Uni a.s. "v likvidaci" from the Register of Companies.

2. Non-current financial assets in associates	% owned	Number of shares	Nominal value	Acquisition cost	Share of equity	Income from investments
Log-I-Con a.s. Hradec Králové	45.00	900	10	9 000	1 049	--
AGROBOHEMIE a.s. Praha 3	50.00	4 700	10.8	50 760	53 411	--
POLYMER INSTITUTE BRNO, spol. s r.o. Brno	50.00	equity holding	--	43 671	55 952	--
Total	--	--	--	103 431	110 412	--

During the year ended 31 December 2000, the Company sold its equity interest in Ústav paliv a maziv, a.s.

(c) Non-current Financial Assets as of 31 December 1999

1. Non-current financial assets in subsidiaries	% owned	Number of shares	Nominal value	Acquisition cost	Share of equity	Income from investments
CHEMOPETROL, a.s. Litvínov	100.00	10 846 764	1	7 358 945	10 828 341	--
KAUČUK, a.s. Kralupy nad Vltavou	100.00	6 236 000	1	5 462 826	5 273 771	--
BETULA s.r.o. Praha 8	100.00	equity holding	--	2 000	--	--
Výzkumný ústav anorganické chemie, a.s. Ústí nad Labem	100.00	50 015	1	49 186	33 611	--
SEGAS Uni a.s. "v likvidaci", Praha 8	90.00	261	10	2 700	0	--
BENZINA a.s. Praha 8	78.23	1 645 890	1	1 645 890	338 832	--
KRALUPOL, spol. s r.o. Kralupy nad Vltavou	55.00	equity holding	--	24 660	22 675	--
ČESKÁ RAFINÉRSKÁ, a.s. Litvínov	51.00	476 721	10	3 778 754	7 823 428	75 084
Total	--	--	--	18 324 961	24 320 658	75 084

2. Non-current financial assets in associates	% owned	Number of shares	Nominal value	Acquisition cost	Share of equity	Income from investments
Log-I-Con a.s. Hradec Králové	45.00	900	10	9 000	2 331	--
AGROBOHEMIE a.s. Praha 3	50.00	4 700	10,8	50 760	61 361	--
POLYMER INSTITUTE BRNO, spol. s r.o. Brno	50.00	equity holding	--	43 671	53 180	--
Ústav paliv a maziv, a.s. Praha 10	20.00	5	100	500	949	--
Total	--	--	--	103 931	117 821	--

(d) Other Non-current Financial Assets as of 31 December 2001

Name of the company	Number of shares	Nominal value	Acquisition cost	Market value	Income from investments
UNIVERSAL BANKA, a.s. v konkurzu Praha 1	2 500	100	300 000	--	--
Penzijní fond CERTUM-RENTA a.s. v likvidaci, Praha 3	190	100	23 487	--	--
CELIO a.s. Most	20	1 000	1 093	--	--
CHEMAPOL GROUP, a.s. v konkurzu Praha 10	100	1	76	--	--
Spolek pro chemickou a hutní výrobu, akciová společnost Ústí nad Labem	1	0.5	0.2	--	--
Total	--	--	324 656	--	--

As of 31 December 2001, provisions against other non-current financial assets amounted to CZK 323,563 thousand (2000: CZK 323,563 thousand, 1999: CZK 348,563 thousand).

(e) Other Non-current Financial Assets as of 31 December 2000

Name of the company	Number of shares	Nominal value	Acquisition cost	Market value	Income from investments
UNIVERSAL BANKA, a.s. v konkurzu Praha 1	2 500	100	300 000	--	--
ALIACHEM a.s. Praha 10	17 872 097	0.1	116 179	--	--
ALIACHEM a.s. Praha 10	761	1	38	--	--
Penzijní fond CERTUM-RENTA a.s. v likvidaci Praha 3	190	100	23 487	--	--
CELIO a.s. Most	20	1 000	1 093	--	--
CHEMAPOL GROUP, a.s.v konkurzu Praha 10	100	1	76	--	--
Spolek pro chem. a hut. výrobu, akciová společnost Ústí nad Labem	1	0.5	0.2	--	--
Total	--	--	440 873	--	--

In December 2000, the Company acquired shares of ALIACHEM a.s. that represent 16.66 percent of the issued share capital of this company. In addition, the Company made a non-cash contribution to the share capital of CELIO a.s. and acquired a 10.50 percent shareholding in this company. During the year ended 31 December 2000, the Company sold its shareholdings in INCHEBA, a.s., Bratislava and ČSOB, a.s. In addition, TOROL a.s. v likvidaci was removed from the Register of Companies.

(f) Other Non-current Financial Assets as of 31 December 1999

Name of the company	Number of shares	Nominal value	Acquisition cost	Market value	Income from investments
Penzijní fond CERTUM-RENTA a.s. Praha 3	190	100	23 487	--	--
UNIVERSAL BANKA, a.s. Praha 1	2 500	100	300 000	--	--
TOROL a.s. v likvidaci Most	25	100	25 000	--	--
INCHEBA, akciová společnost Bratislava	35	100	3 500	--	377
CHEMAPOL GROUP, a.s. Praha 10	100	1	76	--	--
ČSOB, a.s. Praha 1	10 600	1	10 600	--	--
Spolek pro chem. a hut. výrobu, akciová společnost Ústí nad Labem	1	0.5	0.2	0.08	--
Total	--	--	362 663	0.08	377

(g) Long-term Intercompany Loans as of 31 December 2001

During the year ended 31 December 2001, the Company advanced long-term loans to its subsidiaries BENZINA a.s., CHEMOPETROL, a.s., KAUČUK, a.s. and C.H.T., a.s.

Name of the company	Currency	Limit (CZK '000)	Balance at 31/12/2001 (CZK '000)	Interest rate	Due date	Payment of interest
BENZINA a.s.	CZK	1 300 000	838 686	8.92 %	2007	2007
BENZINA a.s.	CZK	2 000 000	2 000 000	12.53 %**	2013	annually from 2001
CHEMOPETROL, a.s.	CZK	4 000 000	4 000 000	9.1 %	2004	annually
CHEMOPETROL, a.s.	EUR	34 706	946 172	6M EURIBOR*	2012***	semiannually
CHEMOPETROL, a.s.	EUR	15 298	369 730	6M EURIBOR*	2009	semiannually
CHEMOPETROL, a.s.	EUR	40 702	1 028 952	6M EURIBOR*	2012	semiannually
CHEMOPETROL, a.s.	USD	36 010	916 647	6M LIBOR*	2012	semiannually
CHEMOPETROL, a.s.	EUR	6 698	214 196	6M EURIBOR*	2007	semiannually
CHEMOPETROL, a.s.	CZK	482 445	137 240	6M PRIBOR*	2007	semiannually
CHEMOPETROL, a.s.	EUR	27 601	138 092	6.10 %	2012	semiannually
CHEMOPETROL, a.s.	EUR	9 920	167 311	6M EURIBOR*	2003	semiannually
CHEMOPETROL, a.s.	EUR	2 661	65 246	6M EURIBOR*	2003	semiannually
C.H.T., a.s.	CHF	24 701	147 069	6M LIBOR*	2011	quarterly
KAUČUK, a.s.	CZK	230 000	115 000	3M PRIBOR*	2003 ***	quarterly
KAUČUK, a.s.	CZK	750 000	150 000	3M PRIBOR*	2006	quarterly
Total			11 234 341			

* Interest rate increases by the agreed-upon markup.

** Zero interest rate in the first two years, subsequently interest rate of 12.53 percent p.a.

*** A portion of long-term loans repayable in 2002 is reported within receivables from subsidiary undertakings.

During the year ended 31 December, the Company purchased a long-term receivable from C.H.T., a.s. with a nominal value of CHF 24,701 thousand. The cost of this receivable was CHF 6,893 thousand.

(h) Long-term Intercompany Loans as of 31 December 2000

During the year ended 31 December 2000, the Company advanced long-term loans to its subsidiaries BENZINA a.s., CHEMOPETROL, a.s., and AGROBOHEMIE a.s.

Name of the company	Currency	Limit (CZK '000)	Balance at 31/12/2001 (CZK '000)	Interest rate	Due date	Payment of interest
BENZINA a.s.	CZK	1 300 000	771 418	8.92 %	2007	2007
BENZINA a.s.	CZK	2 000 000	2 000 000	12.53 %**	2013	annually from 2001
CHEMOPETROL, a.s.	CZK	4 000 000	4 000 000	9.1 %	2004	annually
CHEMOPETROL, a.s.	EUR	34 706	932 453	6M EURIBOR*	2012	semiannually
CHEMOPETROL, a.s.	EUR	15 298	218 047	6M EURIBOR*	2009	semiannually
CHEMOPETROL, a.s.	EUR	40 702	401 363	6M EURIBOR*	2012	semiannually
CHEMOPETROL, a.s.	USD	37 639	893 065	6M LIBOR*	2012	semiannually
CHEMOPETROL, a.s.	EUR	6 698	116 927	6M EURIBOR*	2007	semiannually
CHEMOPETROL, a.s.	CZK	482 445	48 245	6M PRIBOR*	2007	semiannually
CHEMOPETROL, a.s.	EUR	27 601	0	6.10 %	2012	semiannually
KAUČUK, a.s.	CZK	230 000	94 316	3M PRIBOR*	2003	quarterly
AGROBOHEMIE a.s.	CZK	175 000	175 000	3M PRIBOR*	2002	quarterly
Total			9 650 834			

* Interest rate increases by the agreed-upon markup.

** Zero interest rate in the first two years, subsequently interest rate of 12.53 percent p.a.

(f) Long-term Intercompany Loans as of 31 December 1999

Name of the company	Currency	Limit (CZK '000)	Balance at 31/12/2001 (CZK '000)	Interest rate	Due date	Payment of interest
BENZINA a.s.	CZK	1 300 000	709 548	8.92 %	2007	2007
BENZINA a.s.	CZK	2 000 000	2 000 000	12.53 %**	2013	annually from 2001
CHEMOPETROL, a.s.	CZK	4 000 000	4 000 000	9.1 %	2004	annually from 2000
CHEMOPETROL, a.s.	EUR	34 706	359 999	6M EURIBOR*	2012	semiannually
Total			7 069 547			

* Interest rate increases by the agreed-upon markup.

** Zero interest rate in the first two years, subsequently interest rate of 12.53 percent p.a.

6. Low Value Tangible and Intangible Fixed Assets (not Reported on the Face of the Balance Sheet)

In accordance with the accounting policy described in Note 3 (a) and (b), the Company expensed low-value tangible and intangible fixed assets in the year of acquisition. The cumulative acquisition cost of low-value fixed assets which were still in service is as follows:

	Balance as of 31 December		
	2001	2000	1999
Low-value tangible fixed assets	10 255	10 399	10 596
Low-value intangible fixed assets	1 928	1 785	1 009
Total	12 183	12 184	11 605

7. Accounts Receivable

As of 31 December 2001, short-term trade receivables amounted to CZK 165,788 thousand (2000: CZK 123,167 thousand; 1999: CZK 126,798 thousand), of which CZK 359 thousand (2000: CZK 3,194 thousand; 1999: CZK 2,760 thousand) is past due by greater than 180 days.

For the year ended 31 December 2001, the Company recorded provisions against trade accounts receivable of CZK 359 thousand (2000: CZK 1,254 thousand; 1999: CZK 3,387 thousand).

Information about intercompany receivables is set out at Note 22.

8. Short-term Financial Assets

As of 31 December 2001, the Company had bill deposits with ABN AMRO Bank N.V. at a cost of CZK 63,305 thousand (2000: CZK 66,000 thousand) and a deposit of CZK nil (2000: CZK 4,040 thousand) with CITIBANK a.s.

9. Other Assets

Accrued income primarily consists of accrued interest on long-term loans.

Deferred expenses primarily consist of deferred finance lease prepayments, software maintenance costs and subscription for newspapers. These expenses are charged on an accruals basis to the period to which they relate.

A substantial portion of foreign currency exchange losses (CZK 331,113 thousand) arose as a result of the re-translation of loans granted to Group companies.

10. Provisions

Provisions indicate a impairment of assets reported in Notes 4, 5 and 7.

	Provision against intangible fixed assets	Provision against financial investments	Provisions against receivables	Total
1 January 1999	12 257	1 173 503	1 534 652	2 720 412
Additions to provisions	--	712 539	3 395	715 934
Release of provisions	-12 255	-53 578	- 1 382 970	-1 448 805
31 December 1999	0	1 832 464	155 077	1 987 541
Additions to provisions	21 128	7 446	1 325	29 899
Release of provisions	0	-182 967	- 3 418	-186 385
31 December 2000	21 128	1 656 943	152 984	1 831 055
Additions to provisions	1 096	355 879	--	356 975
Release of provisions	-3 795	-49 123	- 950	- 53 868
31 December 2001	18 429	1 963 699	152 034	2 134 162

The Company made provisions against its investments in C.H.T., a.s. in the amount of CZK 350,000 thousand and in AGROBOHEMIE a.s. in the amount of CZK 5,879 thousand.

A portion of the provision against the investment in BENZINA, a.s. in the amount of CZK 38,513 thousand was released and the aggregate balance of the provision as of 31 December 2001 is CZK 1,268,545 thousand. In addition, the Company released a provision against the investment in LOG-I-CON a.s. in the amount of CZK 7,910 thousand as a result of the disposal of this investment.

The Company recorded provisions of CZK 21,128 thousand against research and development related to the technology and application of syndiotactic polystyrenes and synthesis of metallocene catalysts as these intangible assets are generally considered as non-utilizable.

Provisioning charges for the year ended 31 December 2000 principally consisted of provisions against investments in LOG-I-CON, a.s. of CZK 7,446 thousand. The aggregate provisioning against this financial investment was CZK 7,910 thousand and CZK 465 thousand as of 31 December 2000 and 1999, respectively. In addition, the Company released provisions against the financial investments in KAUČUK, a.s. amounting to CZK 153,982 thousand, in KRALUPOL, spol. s r.o. amounting to CZK 1,985 thousand, and in TOROL a.s. v likvidaci amounting to CZK 25,000 thousand. Furthermore, the Company released a provision of CZK 2,000 thousand against its investment in BETULA s r.o. due to the disposal of this financial asset.

11. Shareholders' Equity

The share capital of the Company consists of 181,334,764 registered shares, each with a nominal value of CZK 100. These shares take the book-entry form and are registered at the Securities Center.

Pursuant to resolutions of the general meeting of shareholders, the changes in equity accounts for the three years ended 31 December 2001 are as follows:

	Share capital	Share premium	Reserve fund	Other capital funds	Accumulated losses	Retained earnings profit	Current year's	Total
1 January 1999	18 133 476	582 113	1 946 036	3 940	-2 519 350	55 674	--	18 201 889
Profit allocation	--	-582 113	-1 877 623	-3 940	2 519 350	-55 674	--	--
Additions	--	--	--	6 943	--	--	944 240	951 183
31 December 1999	18 133 476	--	68 413	6 943	--	--	944 240	19 153 072
Profit allocation	--	--	944 240	--	--	--	-944 240	0
Additions	--	--	--	195*	--	--	121 452	121 647
31 December 2000	18 133 476	--	1 012 653	7 138	--	--	121 452	19 274 719
Profit allocation	--	--	121 452	--	--	--	-121 452	0
Additions	--	--	--	--	--	--	73 328	73 328
31 December 2001	18 133 476	--	1 134 105	7 138	--	--	73 328	19 348 047

The profit made in respect of the year ended 31 December 2001 will be allocated pursuant to a decision of the general meeting of shareholders.

12. Reserves

During the year ended 31 December 2001, the Company released a portion of the reserve for losses and risks, if any, inherent in UNIPETROL, a.s. and CHEMOPETROL, a.s. arising as a result of the issued guarantee for the commitments of CHEMOPETROL BM a.s. in the amount of CZK 70,000 thousand. The reserve was established in the amount of CZK 175,273 thousand in 2000 and its balance was CZK 103,273 thousand as of 31 December 2001.

Given that the Company became the legal successor to CHEMOPETROL GROUP, a.s. the Company recorded a reserve of CZK 2,344 thousand in respect of the tax on the transfer of real estate contributed to TOROL a.s. v likvidaci which was wound up and removed from the Register of Companies.

	Reserves for foreign exchange losses	Other	Total
1 January 1999	5 562	144 390	149 952
Additions to reserves	4 684	--	4 684
Use of reserves	-5 562	-144 390	-149 952
31 December 1999	4 684	--	4 684
Additions to reserves	8	177 617	177 625
Use of reserves	-4 684	--	-4 684
31 December 2000	8	177 617	177 625
Additions to reserves	8 411	--	8 411
Use of reserves	8	73 625	73 633
31 December 2001	8 411	103 992	112 403

13. Long-term Payables

Bonds in issue	Nominal value	Date of issue	Due date	Interest rate
Long-term bond I.	2 000 000	1998	2013	first two years 0 %, subsequent years 12.53 %
Long-term bond II.	1 300 000	1999	2007	issue price of CZK 665 190
Long-term bond III.	4 000 000	1999	2004	9 %, annual maturity
Total	7 300 000			

As of 31 December 2001, the net book value of issued bonds was CZK 6,838,686 thousand (2000: CZK 6,771,418 thousand; 1999: CZK 7,300,000 thousand). The difference between the year ended 31 December 2000 and 1999 was due to the Company using a net basis for recording bonds issued with discount, the income of which was determined as equal to the difference between the nominal value of the bonds and their issue price beginning 2001. Had the Company used the same basis for recording bonds in 1999, the aggregate long-term payables would have amounted to CZK 6,709,546 thousand as of 31 December 1999.

Interest expenses on issued bonds amounted to CZK 647,462 thousand for the year ended 31 December 2001 (2000: CZK 642,670 thousand; 1999: CZK 353,750 thousand).

14. Short-term Payables

Short-term trade accounts payable amounted to CZK 51,826 thousand as of 31 December 2001 (2000: CZK 27,330 thousand; 1999: CZK 106,322 thousand). The Company recorded no past due short-term payables as of 31 December 2001 (2000 - CZK nil; 1999: CZK 537 thousand).

Related party payables amounted to CZK 3,533 thousand (2000: CZK 2,603 thousand; 1999: CZK 9,607 thousand). Further information is set out at Note 22.

15. Bank Loans

(a) Short-term Bank Loans

Bank	Currency	Due date	Interest rate	Total limit	Amount in CZK '000 at 31/12/2001	Amount in CZK '000 at 31/12/2000	Amount in at CZK '000 31/12/1999
ABN AMRO Bank N.V.	CZK	--	--	100 000	--	--	--
Credit Lyonnais Bank Praha, a.s.	CZK	--	--	200 000	--	200 000	299 300
ING Bank N.V.	CZK	--	PRIBOR*	800 000	--	--	--
ING Bank N.V.	CZK	7.1.2002	5.030%	--	430 000	--	--
ING Bank N.V.	CZK	28.3.2002	5.010%	--	16 250	16 250	--
ING Bank N.V.	CZK	28.3.2002	5.010%	--	50 000	50 000	--
ING Bank N.V.	CZK	4.4.2002	5.500%	--	25 850	25 850	--
ING Bank N.V.	CZK	4.4.2002	5.740%	--	29 300	29 300	--
ING Bank N.V.	EUR	28.2.2002	3.652%	--	49 053	--	--
ING Bank N.V.	CZK	--	--	--	--	80 000	--
ING Bank N.V.	CZK	--	--	--	--	200 000	--
Kreditanstalt für Wiederaufbau **	EUR	28.12.2002	6M EURIBOR *	55 496	55 496	--	--
Komerční banka, a.s.**	CZK	31.12.2002	3M PRIBOR *	115 000	115 000	--	--
Total	--	--	--	1 270 496	770 949	601 400	299 300

* PRIBOR increases by the agreed-upon markup.

** A portion of long-term bank loans that mature in 2002.

The principal amount of short-term loans together with interest are payable at maturity. Interest expenses relating to short-term bank loans for the year ended 31 December 2001 amounted to CZK 17,410 thousand (2000: CZK 15,039 thousand; 1999: CZK 29,287 thousand).

(b) Long-term Bank Loans

Bank	Total limit	Due date	Interest rate	Amount in CZK '000 at 31/12/2001	Amount in CZK '000 at 31/12/2000	Amount in at CZK '000 31/12/1999
Kreditanstalt für Wiederaufbau **	EUR 34 706 th.	30.6.2012	6M EURIBOR*	946 172	932 453	359 999
Kreditanstalt für Wiederaufbau	EUR 15 297 th.	31.10.2009	6M EURIBOR*	369 730	218 047	--
Kreditanstalt für Wiederaufbau	EUR 40 702 th.	30.10.2012	6M EURIBOR*	1 028 952	401 363	--
Kreditanstalt für Wiederaufbau	EUR 9 920 th.	31.12.2005	6M EURIBOR*	167 311	--	--
Kreditanstalt für Wiederaufbau	EUR 2 661 th.	31.12.2005	6M EURIBOR*	65 246	--	--
Citibank, N.A.	USD 36 009 th.	15.8.2012	6M LIBOR*	916 646	893 065	--
Société Générale	EUR 6 698 th.	16.6.2007	6M EURIBOR*	214 196	116 927	--
Société Générale aCitibank N.A.	EUR 27 601 th.	19.9.2012	5.90 %	138 092	--	--
Česká spořitelna, a.s.	CZK 482 445 th.	19.6.2007	6M PRIBOR*	137 240	48 245	--
Raiffeisen banka a.s.	CZK 150 000 th.	1.9.2009	3M PRIBOR*	150 000	--	--
Komerční banka, a.s. **	CZK 230 000 th.	31.12.2003	3M PRIBOR*	115 000	94 315	--
Total	--	--	--	4 248 585	2 704 415	359 999

* PRIBOR increases by the agreed-upon markup.

** The portion of long-term bank loans that mature in 2002 is reported on the balance sheet as of 31 December 2001 as a component of short-term bank loans.

During the year ended 31 December 2001, the Company entered into loan agreements with Kreditanstalt für Wiederaufbau for EUR 9,920 thousand and EUR 2,661 thousand to fund the construction of warehouses for polyolefins at CHEMOPETROL, a.s. These loans fall due for repayment in 2005. Interest is payable semiannually. The loans bear interest at 6M EURIBOR plus the agreed-upon markup. As of 31 December 2001, the Company made withdrawals under these loan arrangements of EUR 5,232 thousand and EUR 2,040 thousand, respectively.

In order to fund the construction of an ethylbenzen unit in KAUCUK, a.s., the Company entered into a loan contract with Raiffeisen bank, a.s. for CZK 750,000 thousand. This loan matures in 2006. Interest is payable semiannually. The loan bears interest at 6M PRIBOR plus the agreed-upon markup. As of 31 December 2001, the Company made withdrawals under this loan arrangement of CZK 150,000 thousand.

Interest expenses on long-term bank loans for the year ended 31 December 2001 amounted to CZK 187,484 thousand (2000: CZK 66,395 thousand; 1999: CZK nil).

(c) Maturity of Bank Loans

Bank	Due within 1 year	Due 1-2 years*	Due 2-3 years*	Due 3-4 years*	Due 4-5 years*	Due over 5 years*	Total
ING Bank N.V.	430 000	--	--	--	--	--	430 000
ING Bank N.V.	16 250	--	--	--	--	--	16 250
ING Bank N.V.	50 000	--	--	--	--	--	50 000
ING Bank N.V.	25 850	--	--	--	--	--	25 850
ING Bank N.V.	29 300	--	--	--	--	--	29 300
ING Bank N.V.	49 053	--	--	--	--	--	49 053
Kreditanstalt für Wiederaufbau	55 496	110 991	110 991	110 991	110 991	610 452	1 109 912
Kreditanstalt für Wiederaufbau	--	69 889	69 889	69 889	69 889	209 667	489 223
Kreditanstalt für Wiederaufbau	--	130 166	130 166	130 166	130 166	780 995	1 301 659
Kreditanstalt für Wiederaufbau	--	105 742	105 742	105 742	--	--	317 226
Kreditanstalt für Wiederaufbau	--	28 365	28 365	28 365	--	--	85 095
Citibank, N.A.	--	136 475	136 475	136 475	136 475	818 850	1 364 750
Société Générale	--	47 599	47 599	47 599	47 599	23 800	214 196
Česká spořitelna, a.s.	--	107 210	107 210	107 210	107 210	53 605	482 445
Société Générale and Citibank N.V.	--	88 267	88 267	88 267	88 267	529 602	882 670
Raiffeisen banka a.s.	--	62 500	125 000	125 000	125 000	312 500	750 000
Komerční banka, a.s.	115 000	115 000	--	--	--	--	230 000
Total	770 949	1 002 204	949 704	949 704	815 597	3 339 471	7 827 629

* Balances include the contractual loan balance that has not yet been utilized as of 31 December 2001. The balance of loans not yet utilized was CZK 2,808,095 thousand. For details on the utilized balance refer to Note 15.

Amounts denominated in foreign currencies were re-translated using the foreign exchange rates of the Czech National Bank prevailing as of 31 December 2001.

16. Income Taxation

(a) Income tax liability

For the year ended 31 December 2001, the Company incurred the income tax liability of CZK 8,796 thousand (2000: CZK 73 thousand). In addition, the Company, as the legal successor of KAUCUK Group, a.s., paid an additional corporate income tax liability for the year ended 31 December 1996 in the amount of CZK 8,542.

(b) Deferred income tax calculation

Deferred tax components	Basis	Tax rate	Deferred tax asset at 31/12/2001	Deferred tax liability at 31/12/2001	Deferred tax asset at 31/12/2000	Deferred tax liability at 31/12/2000
Difference between the accounting and tax carrying amount of fixed assets	(495)	31 %	--	(153)	--	(646)
Other temporary differences:						
Provisions for receivables	2 026	31 %	628	--	923	--
Reserves	8 770	31 %	2 719	--	--	--
Tax loss carried forward	--	--	--	--	30 814	--
Total	10 301		3 347	(153)	31 737	(646)
Net balance			3 194		31 091	

17. Other Liabilities

Accrued expenses primarily consist of accrued interest on provided long-term loans.

The aggregate balance of foreign currency exchange gains arose as a result of the re-translation of received loans.

18. Leases

The Company is committed to the following finance lease payments:

Cars	Total lease payments	Paid at 31/12/2001	Due within one year	Due in following years
2001	18 601	18 601	--	--
2000	23 977	23 515	462	0
1999	25 245	23 655	1 128	462

19. Off Balance Sheet Commitments

2001

Company	Bank	Amount of guarantee at 31/12/2001	Type of guarantee	Due date	Purpose
KAUČUK, a.s.	ABN AMRO Bank N.V.	DEM 138 000 th. CZK 2 256 438 th.	Letter of Support	9.7.04	Loan for the modernization of styrene and polystyrene production
KAUČUK, a.s.	ABN AMRO Bank N.V.	CZK 1 000 000 th.	Guarantee statement of 29.9.1998	9.7.04	Loan for manufacturing technology
CHEMOPETROL, a.s.	CITIBANK a.s.	EUR 12 085 th. CZK 386 478 th.	Letter of Support	17.6.02	Investment loan for the construction of the energy source T 700
BENZINA a.s.	Komerční banka, a.s.	CZK 866 000 th.	Guarantee statement of 27.5.1998	30.6.05	Loan for construction of gas stations
BENZINA a.s.	Česká spořitelna, a.s.	CZK 866 000 th.	Guarantee statement of 27.5.1998	30.6.05	Loan for construction of gas stations
BENZINA a.s.	KAUČUK, a.s.	CZK 409 417 th.	Guarantee statement of 29.9.1998	31.12.07	Lease payments
BENZINA a.s.	Živnostenská banka, a.s.	CZK 300 000 th.	Guarantee statement of 13.10.2000	until canceled	Operating loan
BENZINA a.s.	Komerční banka, a.s.	CZK 242 328 th.	Guarantee statement of 29.5.2000	29.5.02	Operating loan
BENZINA a.s.	ABN AMRO Bank N.V.	CZK 200 000 th.	Guarantee statement of 7.4.2000	until canceled	Operating loan
BENZINA a.s.	CITIBANK a.s.	CZK 150 000 th.	Guarantee statement of 26.6.2000	until canceled	Operating loan
BENZINA a.s.	Raiffeisenbank, a.s.	CHF 1 860 th. CZK 40 174 th.	Letter of Comfort of 9.3.1998	30.9.03	Investment loan for gas stations
CHEMOPETROL BM, a.s.	ČSOB, a.s.	CZK 34 792 th.	Aval of 7 bills of exchange to the order, guarantee statement	30.9.04	Loan for manufacturing technology
CHEMOPETROL BM, a.s.	ČSOB, a.s.	DEM 3 758 th. CZK 61 447 th.	Aval of 11 bills of exchange to the order, guarantee statement	30.9.04	Loan for manufacturing technology
AGROBOHEMIE a.s.	CITIBANK a.s.	CZK 55 000 th.	Guarantee statement of 29.6.2000	until canceled	Operating loan
LOVOCHEMIE, a.s.	Komerční banka	CZK 357 070 th.	Guarantee statement of 20.4.2001	20.7.08	Investment loan
Aliachem Deutschland	Dresdner Bank AG	DEM 9 000 th. CZK 147 159 th.	Letter of intent	28.5.02	Operating loan
Total		CZK 7 372 303 th.			

2000

Company	Bank	Amount of guarantee at 31/12/2001	Type of guarantee	Due date	Purpose
KAUČUK, a.s.	ABN AMRO Bank N.V.	CZK 3 301 144 th.	Letter of Support	31.12.03	Loan for the modernization of styrene and polystyrene production
KAUČUK, a.s.	ABN AMRO Bank N.V.	CZK 1 000 000 th.	Guarantee statement of 29.9.1998	9.7.04	Loan for manufacturing technology
CHEMOPETROL, a.s.	CITIBANK a.s.	CZK 1 174 335 th.	Letter of Support	30.6.02	Investment loan for the construction of the energy source T 700
BENZINA a.s.	Komerční banka, a.s.	CZK 1 078 750 th.	Guarantee statement of 27.5.1998	30.6.05	Loan for construction of gas stations
BENZINA a.s.	Česká spořitelna, a.s.	CZK 1 078 750 th.	Guarantee statement of 27.5.1998	30.6.05	Loan for construction of gas stations
BENZINA a.s.	KAUČUK, a.s.	CZK 506 417 th.	Guarantee statement of 29.9.1998	31.12.07	Lease payments
BENZINA a.s.	Živnostenská banka, a.s.	CZK 300 000 th.	Guarantee statement of 13.10.2000	until canceled	Operating loan
BENZINA a.s.	Komerční banka, a.s.	CZK 229 685 th.	Guarantee statement of 29.5.2000	29.5.01	Operating loan
BENZINA a.s.	ABN AMRO Bank N.V.	CZK 200 000 th.	Guarantee statement of 7.4.2000	until canceled	Operating loan
BENZINA a.s.	CITIBANK a.s.	CZK 200 000 th.	Guarantee statement of 26.6.2000	until canceled	Operating loan
BENZINA a.s.	Raiffeisenbank, a.s.	CHF 3 986 th. CZK 89 695 th.	Letter of Comfort of 9.3.1998	30.9.03	Investment loan for gas stations
CHEMOPETROL BM, a.s.	ČSOB, a.s.	DEM 5 416 th. CZK 97 173 th.	Aval of 11 bills of exchange to the order, guarantee statement	30.9.04	Loan for manufacturing technology
CHEMOPETROL BM, a.s.	ČSOB, a.s.	CZK 78 100 th.	Aval of 22 bills of exchange to the order, guarantee statement	30.9.04	Loan for manufacturing technology
AGROBOHEMIE a.s.	CITIBANK a.s.	CZK 40 500 th.	Guarantee statement of 29.6.2000	until canceled	Operating loan
Total		CZK 9 374 549 th.			

* Amounts denominated in foreign currencies were re-translated using the foreign exchange rates of Czech National Bank prevailing as of 31 December 2000.

1999

Company	Bank	Amount of guarantee at 31/12/2001	Type of guarantee	Due date	Purpose
KAUČUK, a.s.	ABN AMRO Bank N.V.	CZK 1 000 000 th.	Guarantee statement of 29.9.1998	9.7.04	Loan for manufacturing technology
BENZINA a.s.	Komerční banka, a.s.	CZK 1 121 250 th.	Guarantee statement of 27.5.1998	30.6.05	Loan for construction of gas stations
BENZINA a.s.	Česká spořitelna, a.s.	CZK 1 121 250 th.	Guarantee statement of 27.5.1998	30.6.05	Loan for construction of gas stations
BENZINA a.s.	KAUČUK, a.s.	CZK 638 417 th.	Guarantee statement of 29.9.1998	31.12.07	Lease payments
BENZINA a.s.	Komerční banka, a.s.	CZK 870 000 th.	Guarantee statement of 1.6.1999	29.5.00	Operating loan
BENZINA a.s.	Société Générale	CZK 70 000 th.	Letter of Comfort of 26.3.1999	30.6.00	Operating loan
BENZINA a.s.	Raiffeisenbank, a.s.	CHF 3 986 th. CZK 89 695 th.	Letter of Comfort of 9.3.1998	30.9.03	Investment loan for gas stations
CHEMOPETROL BM, a.s.	ČSOB, a.s.	DEM 6 093 th. CZK 112 562 th.	Aval of 9 bills of exchange to the order, guarantee statement	30.9.04	Loan for manufacturing technology
CHEMOPETROL BM, a.s.	ČSOB, a.s.	CZK 93 700 th.	Aval of 18 bills of exchange to the order, guarantee statement	30.9.04	Loan for manufacturing technology
AGROBOHEMIE a.s.	CITIBANK a.s.	CZK 25 000 th.	Letter of Comfort of 26.3.1999	31.3.00	Operating loan
Total		CZK 5 141 874 th.			

20. Details of Revenues

Set out below is an analysis of the Company's principal sources of revenues for the three years ended 31 December 2001:

	2001	2000	1999
Interest income	922 395	779 227	436 960
Dividends	278 239	66 838	75 460
Proceeds from the sale of products and services	240 208	152 495	242 967
Of which:			
- Fees for easements	79 579	75 594	129 948
- Agency services related to business and services	40 390	--	750
- Advisory services	95 376	64 661	101 496
- HW and SW services	22 684	10 766	9 570
- Other provided services	2 179	1 474	1 953

The Company generated no revenues outside the territory of the Czech Republic for the year ended 31 December 2001.

21. Staff Costs

The average number of employees and management and staff costs paid for the three years ended 31 December 2001 are as follows:

2001	Number of employees	Payroll cost	Social security and health insurance	Social expenses
Employees	48	32 772	10 977	467
Management	15	26 941	9 429	147
Total	63	59 713	20 406	614

2000	Number of employees	Payroll cost	Social security and health insurance	Social expenses
Employees	41	26 805	9 398	546
Management	15	28 344	9 920	--
Total	56	55 149	19 318	546

1999	Number of employees	Payroll cost	Social security and health insurance	Social expenses
Employees	63	48 534	15 470	745
Management	15	29 998	10 061	--
Total	78	78 532	25 531	745

The number of employees and management is stated at the year-end.

For the year ended 31 December 2001, the members of the Company's Board of Directors and Supervisory Board received bonuses of CZK 8,350 thousand (2000: CZK 7,354 thousand; 1999: CZK 5,436 thousand).

22. Related Parties

During the year ended 31 December 2001, the members of the Board of Directors received no loans, borrowings, guarantees, advances or other benefits and held no shares in the Company.

The following table summarizes intercompany transactions:

	Revenues			Expenses		
	2001	2000	1999	2001	2000	1999
CHEMOPETROL, a.s.	675 270	611 290	248 198	6 108	5 677	25 695
BENZINA a.s.	318 293	301 334	314 636	5 857	5 633	8 869
ČESKÁ RAFINÉRSKÁ, a.s.	17 494	79 516	87 860	--	75	--
KAUČUK, a.s.	77 116	61 557	71 671	1 613	1 051	7 095
PARAMO, a.s.	22 573	--	--	--	--	--
KRALUPOL spol. s r.o.	18 512	1 745	923	--	--	--
AGROBOHEMIE a.s.	14 739	5 183	2 180	--	--	--
C.H.T., a.s.	4 059	--	--	--	--	--
ALIACHEM DEUTSCHLAND GmbH	1 784	--	--	--	--	--
Výzkumný ústav anorganické chemie, a.s.	406	115	105	2 600	--	--
Total	1 150 246	1 060 740	725 573	16 178	12 436	41 659

The Company has established a charge over the use of land, in respect of which it collects fees, provides advisory services, agency services related to business and services and hardware and software services to related parties in the normal course of its business. A summary of principal revenues is set out at Note 20.

The land administration as performed by CHEMOPETROL, a. s. and KAUČUK, a. s. represents the most significant component of expenses.

The following table summarizes year-end intercompany balances:

	Receivables			Payables		
	2001	2000	1999	2001	2000	1999
<i>Long-term loans</i>						
BENZINA a.s.	2 838 686	2 771 418	2 709 548	--	--	--
CHEMOPETROL, a.s.	7 983 586	6 610 100	4 359 999	--	--	--
AGROBOHEMIE a.s.	--	175 000	--	--	--	--
KAUČUK, a.s.	265 000	94 316	--	--	--	--
C.H.T., a.s.	147 069	--	--	--	--	--
<i>Total long-term loans</i>	11 234 341	9 650 834	7 069 547	--	--	--
<i>Short-term receivables and loans</i>						
CHEMOPETROL, a.s.	109 177	559 515	118 165	1 184	1 327	6 563
ČESKÁ RAFINĚRSKÁ, a.s.	17 093	16 703	12 849	--	--	--
KAUČUK, a.s.	345 079	358 000	90 383	1 357	269	2 327
BENZINA a.s.	24 762	300 228	821 943	992	1 007	717
AGROBOHEMIE a.s.	251 250	66 225	101 206	--	--	--
PARAMO, a.s.	8 160	--	--	--	--	--
C.H.T., a.s.	2 086	--	--	--	--	--
<i>Total short-term receivables and loans</i>	757 607	1 300 671	1 144 546	3 533	2 603	9 607
<i>Subscribed securities and investments</i>						
AGROBOHEMIE a.s.	--	456 840	--	--	--	--
<i>Total subscribed securities and investments</i>	--	456 840	--	--	--	--
Total	12 323 059	11 408 345	8 214 093	3 533	2 603	9 607

23. Post Balance Sheet Events

On 22 February 2002, the Company acquired 88,577 shares of BENZINA a.s. held by the companies included in the Unipetrol Group at a cost of CZK 18,601 thousand.

On 12 February 2002, Agrofert Holding, a.s entered into an agreement with the National Property Fund of the Czech Republic to acquire 63 per cent of the issued share capital of UNIPETROL, a.s.

Deloitte & Touche

Auditor's Report to the Shareholders of UNIPETROL a. s.

We have audited the accompanying consolidated financial statements of UNIPETROL, a.s. for the year ended 31 December 2001. These consolidated financial statements are the responsibility of the Company's Board of Directors. Our responsibility is to express an opinion on the consolidated financial statements, taken as a whole, based on our audit.

We conducted our audit in accordance with the Act on Auditors and the auditing standards issued by the Chamber of Auditors of the Czech Republic. Those standards require that we plan and conduct the audit to obtain reasonable assurance about whether the consolidated financial statements are free of material misstatements. An audit includes examining, on a test basis, the accounting records and other evidence supporting the amounts and disclosures in the consolidated financial statements. An audit also includes an assessment of the accounting principles used and significant estimates made by the Company in the preparation of the consolidated financial statements, as well as evaluation of the overall consolidated financial statements presentation. We believe that our audit provides a reasonable basis for our opinion on the consolidated financial statements.

In our opinion, the consolidated financial statements present fairly, in all material respects, the assets, liabilities, equity and financial position of UNIPETROL, a.s. as of 31 December 2001 and the results of its operations for the year then ended in accordance with the Accounting Act and applicable Czech regulations.

Prague, 12 April 2002

Audit firm:
Deloitte & Touche spol. s r. o.
Certificate no. 79

Statutory auditor:
Stanislav Staněk
Certificate no. 1674

Consolidated Balance Sheet full version as of 31 December 2001 (in CZK thousand)

Denotation	ASSETS	Row	31 December 2001	31 December 2000
	TOTAL ASSETS	1	87 107 025	77 238 796
A.	Receivables for subscribed capital	2	0	0
B.	Fixed assets	3	63 066 512	52 422 091
B. I.	Intangible fixed assets	4	2 301 720	2 217 098
B. I. 1.	Incorporation costs	5	10 303	0
2.	Research and development	6	195 592	54 782
3.	Software	7	221 373	405 835
4.	Valuable rights	8	124 461	158 805
5.	Other intangible fixed assets	9	78 000	2 997
6.	Intangible fixed assets not in use	10	1 562 489	1 480 414
7.	Prepayments for intangible fixed assets	11	109 502	114 265
B. II.	Tangible fixed assets	12	57 842 097	48 886 811
B. II. 1.	Land	13	1 596 187	1 463 902
2.	Structures	14	17 157 756	14 420 521
3.	Individual movable assets and sets of movable assets	15	26 344 822	17 751 136
4.	Perennial crops	16	0	0
5.	Breeding and draught animals	17	0	0
6.	Other tangible fixed assets	18	646 368	808 793
7.	Tangible fixed assets not in use	19	7 486 741	9 293 951
8.	Prepayments for tangible fixed assets	20	1 081 276	1 250 010
9.	Adjustment to acquired assets (goodwill)	21	3 528 947	3 898 498
B. III.	Financial investments	22	578 744	807 931
B. III. 1.	Shares and ownership interests in subsidiaries	23	427 045	360 877
2.	Shares and ownership interests in associates	24	107 197	103 605
3.	Other equity securities and investments	25	7 427	118 080
4.	Intercompany loans	26	36 450	224 884
5.	Other financial investments	27	625	485
B. IV.	Goodwill on consolidation	27a	0	0
B. V.	Securities under equity accounting	27b	2 343 951	510 251
C.	Current assets	28	22 851 114	23 713 053
C. I.	Inventory	29	8 743 638	8 289 173
C. I. 1.	Material	30	4 684 078	4 678 382
2.	Work-in-progress and semi-finished products	31	1 686 314	1 196 917
3.	Finished products	32	1 923 468	1 906 149
4.	Livestock	33	0	0
5.	Purchased goods for resale	34	389 781	469 244
6.	Prepayments for inventory	35	59 997	38 481
C. II.	Long-term receivables	36	236 442	160 073
C. II. 1.	Trade receivables	37	186 909	157 373
2.	Receivables from partners and consortium members	38	0	0
3.	Receivables from subsidiaries	39	0	0
4.	Receivables from associates	40	0	0
5.	Other receivables	41	49 533	2 700
C. III.	Short-term receivables	42	10 175 639	10 686 912
C. III. 1.	Trade receivables	43	9 056 206	9 638 255
2.	Receivables from partners and consortium members	44	2 099	120
3.	Social security	45	367	0
4.	State - taxes receivable	46	650 099	654 809
5.	State - deferred tax assets	47	131 574	31 091
6.	Receivables from subsidiaries	48	303 432	10 548
7.	Receivables from associates	49	9 000	21 783
8.	Other receivables	50	22 862	330 306
C. IV.	Cash and cash equivalents	51	3 695 395	4 576 895
C. IV. 1.	Cash on hand	52	20 092	4 574
2.	Cash at bank	53	1 674 558	902 068
3.	Current financial assets	54	2 000 745	3 670 253
D.	Other assets	55	1 189 399	1 103 652
D. I.	Temporary assets	56	1 113 082	1 048 163
D. I. 1.	Deferred expenses	57	313 030	271 630
2.	Accrued income	58	619 562	578 856
3.	Foreign exchange translation losses	59	180 490	197 677
D. II.	Estimated assets	60	76 317	55 489

Consolidated Balance Sheet full version as of 31 December 2001 (in CZK thousand)

Denotation	LIABILITIES	Row	31 December 2001	31 December 2000
	TOTAL LIABILITIES	61	87 107 025	77 238 796
A.	Equity	62	33 724 502	29 154 207
A. I.	Share capital	63	18 133 476	18 133 476
A. I. 1.	Share capital	64	18 133 476	18 133 476
A. I. 2.	Treasury shares	65	0	0
A. II.	Capital funds	66	0	0
A. II. 1.	Share premium	67	0	0
A. II. 2.	Other capital funds	68	0	0
A. II. 3.	Gains or losses from the revaluation of assets	69	0	0
A. II. 4.	Gains or losses from the revaluation of capital investments	70	0	0
A. III.	Funds created from profits	71	1 295 501	1 068 613
A. III. 1.	Statutory reserve fund	72	1 289 768	1 067 792
A. III. 2.	Non-distributable fund	73	0	0
A. III. 3.	Statutory and other funds	74	5 733	821
A. IV.	Retained earnings	75	7 280 083	4 432 431
A. V.	Current year's profit/(loss) net of minority interests (+/-)	78	2 215 750	3 162 464
A. V. 1.	Current year's profit/(loss) (+/-)	78.1	2 212 632	3 170 414
A. V. 2.	Income from share in associated undertakings (+/-)	78.2	3 118	-7 950
A. VI.	Negative goodwill	78.3	4 510 011	2 059 592
A. VII.	Consolidation reserve fund	78.4	289 681	297 631
B.	Liabilities	79	41 129 581	37 488 330
B. I.	Reserves	80	1 029 085	1 133 805
B. I. 1.	Statutory reserves	81	431 586	385 899
B. I. 2.	Reserves for foreign exchange losses	82	156 272	139 935
B. I. 3.	Other reserves	83	441 227	607 971
B. II.	Long-term liabilities	84	7 091 722	7 212 017
B. II. 1.	Payables to subsidiaries	85	0	0
B. II. 2.	Payables to associates	86	0	0
B. II. 3.	Long-term advances received	87	0	0
B. II. 4.	Bonds issued	88	6 838 686	6 771 418
B. II. 5.	Long-term bills of exchange to be paid	89	0	0
B. II. 6.	Other long-term payables	90	253 036	440 599
B. III.	Short-term liabilities	91	14 482 554	16 812 915
B. III. 1.	Trade payables	92	8 215 936	8 073 313
B. III. 2.	Payables to partners and consortium members	93	8 168	8 032
B. III. 3.	Payables to employees	94	127 411	118 808
B. III. 4.	Social security commitments	95	93 753	75 401
B. III. 5.	State - taxes payable and subsidies	96	4 150 016	6 071 110
B. III. 6.	Deferred tax liabilities	97	1 041 297	1 458 220
B. III. 7.	Payables to subsidiaries	98	0	245 899
B. III. 8.	Payables to associates	99	0	-245 899
B. III. 9.	Other payables	100	845 973	1 008 031
B. IV.	Bank loans and borrowings	101	18 526 220	12 329 593
B. IV. 1.	Long-term bank loans	102	9 731 578	7 726 355
B. IV. 2.	Short-term bank loans	103	8 794 526	4 603 238
B. IV. 3.	Short-term borrowings	104	116	0
C.	Other liabilities	105	2 349 210	1 525 505
C. I.	Temporary liabilities	106	1 467 918	937 879
C. I. 1.	Accrued expenses	107	424 198	394 179
C. I. 2.	Deferred income	108	209 665	214 488
C. I. 3.	Foreign exchange translation gains	109	834 055	329 212
C. II.	Estimated payables	110	881 292	587 626
D.	Minority interests	112	9 903 732	9 070 754
D. 1.	Share capital	113	6 369 483	5 056 666
D. 2.	Capital funds	114	1 182	1 679
D. 3.	Funds created from profits	115	292 258	229 577
D. 4.	Retained earnings	116	3 080 029	2 771 411
D. 5.	Current year's profit/(loss)	117	160 780	1 240 998

Consolidated Profit & Loss Account full version as of 31 December 2001 (in CZK thousand)

Denotation	Item	Row	31 December 2001	31 December 2000
I.	Sales of goods purchased for resale	01	17 560 799	10 888 569
A.	Costs of goods sold	02	15 420 604	9 278 895
+	Gross margin	03	2 140 195	1 609 674
II.	Production	04	63 303 321	64 110 887
II. 1.	Sale of own products and services	05	63 069 377	63 595 555
2.	Change in finished goods and work-in-progress	06	161 145	466 733
3.	Own work capitalized	07	72 799	48 599
B.	Purchased consumables and services	08	57 070 593	54 137 157
B. 1.	Consumables	09	51 372 210	49 341 187
B. 2.	Services	10	5 698 383	4 795 970
+	Added value	11	8 372 923	11 583 404
C.	Staff costs	12	2 732 858	2 325 983
C. 1.	Wages and salaries	13	1 995 001	1 685 593
C. 2.	Remuneration of board members	14	26 041	16 786
C. 3.	Social security costs	15	667 356	580 208
C. 4.	Social benefits	16	44 460	43 396
D.	Taxes and charges	17	82 521	88 439
E.	Depreciation/amortization of tangible and intangible fixed assets	18	3 488 285	2 886 347
III.	Proceeds from the sale of fixed assets and material	19	870 693	853 507
F.	Net book value of fixed assets and material sold	20	607 284	659 890
IV.	Release of reserves and deferrals to operating income	21	516 889	474 708
G.	Creation of reserves and deferrals to operating expenses	22	367 497	505 382
V.	Release of provisions to operating income	23	1 072 610	604 835
H.	Creation of provisions to operating expenses	24	874 226	735 760
VI.	Other operating income	25	6 224 174	121 258
I.	Other operating expenses	26	6 339 054	499 333
VII.	Transfer of operating income	27	0	0
J.	Transfer of operating expenses	28	0	0
*	Consolidated operating profit/(loss)	29	2 565 564	5 936 578
VIII.	Proceeds from the sale of securities and ownership interests	30	56 914	935 757
K.	Costs of securities and ownership interests sold	31	264 822	909 120
IX.	Income from financial investments	32	73 358	18 020
IX. 1.	Income from intercompany securities and ownership interests	33	67 377	17 819
2.	Income from other securities and ownership interests	34	1 178	0
3.	Income from other financial investments	35	4 803	201
X.	Income from current financial assets	36	20 660	97 606
XI.	Release of reserves to financial income	37	187 704	72 116
L.	Creation of reserves to financial expenses	38	117 546	231 273
XII.	Release of provisions to financial income	39	181 621	175 310
M.	Creation of provisions to financial expenses	40	57 034	86 389
XIII.	Interest income	41	181 444	370 204
N.	Interest expense	42	1 354 773	1 377 324
XIV.	Other financial income	43	1 252 443	1 803 228
O.	Other financial expenses	44	1 562 148	2 279 267
XV.	Transfer of financial income	45	0	0
P.	Transfer of financial expenses	46	0	0
*	Consolidated financial profit/(loss)	47	-1 402 179	-1 411 132
R.	Income tax on ordinary activities	48	-49 870	1 766 823
R. 1.	- due	49	66 614	1 184 106
2.	- deferred	50	-116 484	582 717
*	Income tax on ordinary activities	51	-14 592	0
**	Consolidated profit/(loss) from ordinary activities	52	1 213 255	2 758 623
XVI.	Extraordinary income	53	438 659	137 329
S.	Extraordinary expenses	54	208 522	140 203
	Amortization of negative goodwill	54a	1 648 000	1 305 535
	Amortization of goodwill	54b	687 847	30 850
T.	Income tax on extraordinary activities	55	22 682	-380 978
T. 1.	- due	56	7 695	10 483
2.	- deferred	57	14 987	-391 461
*	Consolidated extraordinary profit/(loss)	58	1 167 608	1 652 789
U.	Transfer of share of profit/(loss) to partners	59	7 451	0
***	Consolidated profit/(loss) for the year net of share of profit/(loss) under equity accounting	60	2 373 412	4 411 412
1.	Profit/(loss) net of minority interests	61	2 212 632	3 170 414
2.	Minority profit/(loss) for the year	62	160 780	1 240 998
***	Share of profit/(loss) under equity accounting	63	3 118	-7 950
****	Consolidated profit/(loss) for the year	64	2 215 750	3 162 464
	Consolidated profit/(loss) before taxes	65	2 356 793	5 789 307

1. Description of the Parent Company and Structure of the Consolidation GroupIncorporation of the Parent Company

UNIPETROL, a.s. (hereinafter the 'Company' or the 'Parent Company') was formed by the National Property Fund of the Czech Republic by a Memorandum of Association dated 27 December 1994. The Company was incorporated on 17 February 1995, the date it was entered in the Register of Companies held at the Municipal Court in Prague, File B, Insert 3020.

Ownership Structure

The shareholders of the Company as of 31 December 2001 are as follows:

The National Property Fund of the Czech Republic	63 %
Investment funds and other minority shareholders	37 %

Registered Office of the Company

UNIPETROL, a.s.
O. Wichterleho 810
278 52 Kralupy nad Vltavou
Czech Republic

Head Office

UNIPETROL, a.s.
Trojská 13
182 21 Praha 8
Czech Republic

Activities of the Companies included in the Consolidation Group

The Company operates as the holding company covering and administering a group of companies (hereinafter the 'Group'). The principal businesses of the Group include oil and petroleum products processing, production of commodity chemicals, semi-finished industrial fertilizers and polymer materials, including synthetic rubber, mineral lubricants, plastic lubricants, paraffins, oils and vaselines. Furthermore, the Group is engaged in the distribution of fuel, operation of gas stations and the production, distribution and sale of heat and electricity.

In addition to these principal activities, the Group provides or procures a number of other services and activities that are necessary to support the principal activities, such as the operation of railway tracks and railway transportation, the provision of lease services, business, financial, organizational and economic advisory services, technical advisory services relating to research and development, chemistry, environmental protection and logistics, the performance of business and servicing activities, the provision of software and hardware advisory services including data processing, databank and network administration services, apartment management services, agency services for business and services.

Structure of the UNIPETROL Group

The consolidated financial statements of the Company have been prepared for the year ended 31 December 2001. The following table shows subsidiaries that are included in the Group, equity interests of the Parent Company and subsidiaries and the consolidation method used.

Company and its registered office - direct influence	Company and its registered office - indirect influence	The Parent Company's equity interest	The subsidiaries' equity interest	Consolidation method
Parent Company				
UNIPETROL, a.s. O. Wichterleho 810 278 52 Kralupy nad Vltavou				
		--	--	Full
Subsidiary Companies				
CHEMOPETROL, a.s. Litvínov - Záluží 1 436 70 Litvínov				
		100.00 %	--	Full
CHEMOPETROL - DOPRAVA a.s. Areál Chemopetrol 436 70 Litvínov				
		--	100.00 %	Full
B.U.T., s.r.o. Podkrušnohorská 1719 436 06 Litvínov				
		--	100.00 %	Full
CHEMOPETROL BM. a.s. Litvínov-Záluží čp. 1 436 70 Litvínov 7				
		--	100.00 %	Full
HC CHEMOPETROL. a.s. S.K. Neumanna 1598 Zimní stadion 436 01 Litvínov				
		--	68.45 %	Full

Company and its registered office - direct influence	Company and its registered office - indirect influence	The Parent Company's equity interest	The subsidiaries' equity interest	Consolidation method
C.H.T., a.s. Kodaňská 46 100 10 Praha 10		100 %	--	Full
	KORAMO, a.s. Ovčárecká čp. 314 Kolín V 280 26 Česká republika	--	52.30 %	Full
	ALIACHEM IBERICA S.A. C/Travesera de Gracia, 58, 1o2a. 08006 BARCELONA SPAIN	--	100.00 %	Full
	CHEMAPOL (SCHWEIZ) AG Leimenstrasse 21 4003 BASEL SCHWEIZ	--	100.00 %	Full
	ALIACHEM BENELUX B.V. "Parktoeren" Van Heuven Goedhartlaan 9 P.O.Box 928 1180 AX AMSTELVEEN THE NETHERLANDS	--	100.00 %	Full
	ALIACHEM VIENNA HmbH Apfelgasse 2 1040 WIEN AUSTRIA	--	100.00 %	Full
	ALIACHEM VERWALTUNGS GmbH Paul-Ehrlich-Strasse 1 b 63225 Langen/Hessen GERMANY	--	100.00 %	Full
	ALIACHEM DEUTSCHLAND GmbH Paul Ehrlich Str. 1/B 63225 Langen/Hessen GERMANY	--	100.00 %	Full
	ALIAPHARM GmbH Niedenau 49 Postfach 170237 D-60325 FRANKFURT/Main GERMANY	--	100.00 %	Full
KAUČUK, a.s. O. Wichterleho 810 278 52 Kralupy nad Vltavou		100.00 %	--	Full
ČESKÁ RAFINÉRSKÁ, a.s. Litvínov 436 70 Litvínov		51.00 %	--	Full
	CRC Polska Sp. z o.o Pl. Teatralny 8 Wroclaw	--	100.00 %	Full
	Česká rafinérská Slovakia s.r.o. Stromová 13 831 01 Bratislava	--	100.00 %	Full
BENZINA a.s. Trojská 13a 182 21 Praha 8		78.23 %	17.56 %	Full
PARAMO, a.s. Přerovská 560 530 06 Pardubice		73.52 %	--	Full

Company and its registered office - direct influence	Company and its registered office - indirect influence	The Parent Company's equity interest	The subsidiaries' equity interest	Consolidation method
AGROBOHEMIE a.s. Roháčova 1099/83 130 00 Praha 3		50.00 %	--	Equity accounting
ALIACHEM, a.s. Kodaňská 46 100 10 Praha 10		38.13 %	--	Equity accounting
SPOLANA a.s. Ul. Práce 657 277 11 Neratovice		81.61%	--	Full

During the year ended 31 December 2001, the Group was expanded to include the companies C.H.T. a.s. and ALIACHEM a.s.

Given that the investment in SPOLANA, a.s. ('SPOLANA') was acquired as of 18 December 2001, only the assets, liabilities and equity of SPOLANA were combined under the full consolidation method. The profit/(loss) for the year ended 31 December 2001 of SPOLANA was not reflected in the Group's consolidated results.

The Parent Company does not exercise controlling influence over AGROBOHEMIE a.s. and therefore this entity is consolidated using the equity method of accounting.

The following table presents subsidiaries and associated companies in which the Company owns directly or indirectly (through subsidiaries) more than 20 percent of the issued share capital. These companies are not part of the Group, as the Group's share of their equity is immaterial. Sales and assets of these companies are also not considered as material to the Group. The financial statements of these entities have been attached as standalone appendices which are available at the premises of the Company's registered office. An overall summary of these entities can be found at Note 4.

Company and its registered office	Equity interest	Name and registered office of the company	Equity interest
UNIPETROL, a.s.			
SEGAS Uni a.s. "v likvidaci" Trojská 13 180 00 Praha 8	90.00 %	CELIO a.s. V Růžodolu 2 435 14 Litvínov	10.50 %
Výzkumný ústav anorganické chemie, a.s. Revoluční 84 400 01 Ústí nad Labem	100.00 %	POLYMER INSTITUTE BRNO, spol. s r.o. Tkalcovská 2 656 49 Brno	50.00 %
KRALUPOL, spol. s r.o. Tyršova 535 278 01 Kralupy nad Vltavou	55.00 %		
KAUČUK, a.s.			
K-PROTOS, a.s. areál Kaučuk 880 278 52 Kralupy nad Vltavou	70.00 %	Mateřská škola MARS, s.r.o. Štefánikova 679 278 01 Kralupy nad Vltavou	100.00 %
BENZINA a.s.			
BENZINA SLOVAKIA, a.s. v likvidaci Stromová 13 831 01 Bratislava	100.00 %	PETROTRANS, a.s. Pernerova 48 180 00 Praha 8	100.00%
BENZINA Trade a.s. Trojská 13a 182 00 Praha 8	100.00 %	ČS Milohost' s.r.o. Cukrová 14 813 39 Bratislava	100.00%
ČS Smižany s.r.o. Cukrová 14 813 39 Bratislava	100.00 %	ČS Žilina s.r.o.. Cukrová 14 813 39 Bratislava	100.00%
CHEMOPETROL, a.s.			
CELIO a.s. V Růžodolu 2 435 14 Litvínov	40.53 %	CHEMOPETROL - CHEMTEZ, a.s. Litvínov - Záluží 1 436 70 Litvínov	100.00 %
INCHEM GROUP, a.s. Litvínov - Záluží 1 436 70 Litvínov	100.00 %	TERANET, a.s. Litvínov - Záluží 1 436 70 Litvínov	100.00 %

Company and its registered office	Equity interest	Name and registered office of the company	Equity interest
PARAMO, a.s.			
PARAMO - BIONA s.r.o. U cukrovaru 783 71 Olomouc - Holice	51.00 %	Paramo Trysk a.s. Přerovská 560 530 06 Pardubice	100.00 %
PARAMO-KARIMPEX, a.s. Slezská 320 735 14 Orlová	51.00 %		
C.H.T., a.s.			
ALIACHEM FRANCE S.A 5 bis,rue Rochechouart 75009 PARIS FRANCE	96.72%	CHEMAPOL ASIA PTE.LTD. 10 Anson Road/22 - 06A International Plaza SINGAPORE 079903	99.99%
CHEMAPOL POLSKA Sp z o.o. Ul. J. Kubickiego 19 m. 16 02-954 WARSAW POLAND	100.00%	ALIACHEM U.S.A., Inc. 560 Sylvan Avenue N.J. 07632 ENGLOWOOD CLIFFS USA	100.00%
CHEMAPOL AMERICA LATIN Corp. Inc. 3625 N.W.82 Avenue Suite 311 FL 33166 Miami USA	51.00%	CHEMAPOL (U.K.) LIMITED 43-51 New North Road London N1 6JD GREAT BRITAIN	99.99%
ALIACHEM ITALIA S.r.l. Via Fabio Filzi, 27 I-20124 MILANO ITALIA	90.00%	Chemapol Scandinávia AB Midskogsgränd 11 BOX 39030 10054 STOCKHOLM SWEDEN	100.00%
AGROBOHEMIE a.s.			
Lovochemie, a.s. Tereziňská 147 410 17 Lovosice	94.18 %	ALIACHEM a.s. Kodaňská 46 100 10 Praha 10	50.18 %
ALIACHEM a.s..			
Chemoinvest, s.r.o. "v likvidaci" Chemická 1 70 903 Ostrava-Mariáňské Hory	100.00 %	EXPLOZIA a.s. 532 17 Pardubice-Semtín	100.00 %
LANOCU s.r.o. Semtín, budova P9, 532 17 Pardubice-Semtín	100.00 %	MORAVIAN CHEMICALS GmbH v likvidaci Dusseldorf, SRN	100.00 %
C.H.EDUCA, a.s. (v likvidaci) Kodaňská 46 100 10 Praha 10	100.00 %	PERSTORP MCHZ, a.s.(v likvidaci) Chemická 1 70 903 Ostrava - Mariáňské Hory	100.00 %
ZLATÝ JELEN, spol.s r.o. v konkursu Dubovsko 1192, 763 12 Vizovice	91.00 %	OSTACOLOR, a.s. Pardubice 20 533 54 Rybitví 294	97.34 %
Výzkumný ústav organických syntéz, a.s. Rybitví 114 532 18 Pardubice-Rybitví,	85.25 %	PLASTFLOR, spol.s r.o. - v likvidaci, v konkursu Komenského 75 76 811 Chropyně	65.71 %
SIMATOS, s.r.o. Dobronická 635 140 00 Praha 4	100.00 %	Plastcentrum, s.r.o. Podzámčí 757 76 361 okres Zlín	70.00 %
FATRA-IZOLFA, s.r.o. (v likvidaci) Kopánky 1636 68 602 Staré Město	60.00 %	PIPE LIFE-FATRA, s.r.o. Otrokovice-Kučovaniny 76 502 Otrokovice	33.33 %

2. Significant Accounting Policies Adopted by the Group

These consolidated financial statements have been prepared in accordance with Czech Accounting Standards ('CAS'). Accounting principles and methods under CAS are different in some areas from the requirements of International Accounting Standards. For this reason, the financial statements prepared in compliance with CAS can be also different in several aspects from the financial statements prepared in accordance with International Accounting Standards.

(a) Basis of Consolidation

The consolidated financial statements have been prepared in accordance with Accounting Act 563/1991 Coll. and relevant accounting regulations. The financial statements of the companies included in the Group are prepared as of and for the year ended 31 December 2001. The Consolidation Rules set out by the Parent Company and the financial statements of the subsidiary companies, which form an integral part of the Group, are provided separately in the appendices to the consolidated financial statements. These appendices are available at the registered office of the Parent Company.

The accounts of subsidiaries, in which the Parent Company has more than a 50 percent equity interest or a majority of voting rights and which are considered to be material to the Group, have been included in the consolidated financial statements using the full consolidation and direct methods. The accounts of entities, in which the consolidated subsidiaries hold more than a 50 percent equity interest or a majority of voting rights and which are considered to be material to the Group, have been included in the consolidated financial statements using the full consolidation and proportionate consolidation methods.

The accounts of associated companies, in which the Parent Company has more than a 20 percent but less than a 50 percent equity interest and which are considered to be material to the Group, have been recorded in the consolidated financial statements using the equity method of accounting and the direct consolidation method.

Set out below are principal consolidation rules:

(i) Intercompany balances and transactions:

Intercompany receivables, payables, expenses, revenues, paid and received dividends have been fully eliminated. Gains from the sale of assets between Group entities, if the assets have not been sold outside of the Group, have been fully eliminated. Provisions for financial investments of the Group companies and interest mark-ups on intra-group loans have been eliminated.

(ii) Minority interests are calculated and goodwill is amortized on a straight line basis over the period of five years. Positive goodwill is fully expensed in the year of acquisition when the future economic benefit in the form of profits or cash flows derived from such an intangible asset is doubtful.**(iii) Goodwill that arose in 1996 as a difference between the carrying value of part of a business and its market value is amortized over the period of 15 years.****(iv) Financial statements of the companies that hold their registered offices abroad have been re-translated into Czech Crowns (CZK) at the exchange rate of the Czech National Bank prevailing as of 31 December 2001.****(b) Valuation of Assets and Liabilities**

The valuation policies adopted by the Group for the year ended 31 December 2001 in respect of assets and liabilities are as follows:

Intangible Fixed Assets

Intangible fixed assets are stated at acquisition cost which includes the purchase price and all expenses directly attributable to the acquisition. Intangible fixed assets costing less than CZK 60 thousand (CZK 40 thousand prior to 31 December 1998) are charged to the profit and loss account in the period in which they are put into use.

Intangible fixed assets are amortized on a straight line basis over their estimated useful lives. Licenses form an integral part of the cost of technological facilities and are amortized over the period of their estimated use.

The following table sets out depreciation methods and periods by category of assets:

Category of assets	Basis	Depreciation period in years
Licenses	Straight-line	3, 4 and 20
Software	Straight-line	4 - 5
Other intangible assets	Straight-line	5

Tangible Fixed Assets

Tangible fixed assets are recorded at acquisition cost which includes the purchase cost, related freight costs, customs and other expenses directly attributable to the acquisition.

Costs of technical improvements on fixed assets increase the acquisition cost of the related fixed assets. The cost of repairs and maintenance is charged to the profit and loss account as incurred.

Interest and other financial charges associated with the acquisition of tangible fixed assets are capitalized. Interest is capitalized only to the date in which the fixed assets are put into use.

Fixed assets produced internally are valued at the cost of direct material, direct labor, and overheads directly related to the production of the asset until the asset is put into use.

Tangible fixed assets that were newly ascertained or donated are accounted for by posting a credit entry to the account of accumulated depreciation/capital funds. These tangible fixed assets are stated at replacement cost. Land that was acquired at no charge, ie donated or newly ascertained land, is stated at replacement cost and is credited to capital funds.

Goodwill is calculated as equal to the difference between the sum of carrying values of assets, net of the value of liabilities, at the time of the payment of the investment and the value of the non-cash investment as acknowledged by the General Meeting of the founder. Goodwill is amortized over the period of 15 years.

Tangible fixed assets costing less than CZK 40 thousand are charged to the profit and loss account in the period in which they are put into use.

Tangible fixed assets are depreciated over their estimated useful life.

The following table sets out depreciation methods and periods by category of assets:

Category of assets	Basis	Depreciation period in years
Buildings	Straight-line	25 - 77
Machines and equipment	Straight-line	4 - 50
Catalysts and objects from precious metals	Straight-line	1 - 15
Office furniture and fixtures	Straight-line	4 - 25
Cars	Straight-line	4 - 17
Goodwill	Straight-line	15

Financial Investments

Non-current investments in companies, which do not form part of the Group, are accounted for at cost. Other securities and ownership interests are carried at cost. Dividends from these investments are reported within 'Income from financial investments.'

Inventory

Purchased inventory (materials, spare parts and goods) are valued at cost using the weighted arithmetic average method. The cost of inventory includes purchase price and other costs directly related to the acquisition.

Work in progress and finished goods are valued at the cost of production, which includes direct materials, direct wages and manufacturing overheads.

Accounts Receivable

Long-term and short-term accounts receivable are carried at their nominal values.

Creation of Provisions and Reserves

Financial Investments

The Group establishes provisions for financial investments as equal to the difference between the market value (or an equity share) and the cost of the financial investments. The market value is either determined as the value of the investment achieved on a public capital market on the last trading day of the accounting period or the value as established by an independent appraiser.

Inventory

Provisions are recorded in circumstances where the carrying value is greater than the fair market value of the relevant inventory.

Accounts Receivable

Provisions are established by reference to aging structures of accounts receivable.

Full provisions are principally recorded in respect of receivables from debtors in bankruptcy and composition proceedings, from debtors in liquidation, or receivables litigated in court.

Reserves

The Group establishes reserves for the repair and maintenance of tangible fixed assets and reserves for site restoration and clean-up.

Other reserves are created for environmental damage, reclamation of light ash stowage, and estimated expenditures related to the fulfillment of obligations as a result of warranty claims.

(c) Foreign Currency Translation

The Group uses the effective exchange rate of the Czech National Bank (the 'CNB') prevailing at the transaction date for the translation of foreign currency transactions or a fixed exchange rate for a defined period. This fixed rate is adjusted to reflect its movement and variance from the official rate of the CNB. During the year, foreign exchange rate gains and losses are only recognized when realized at the time of settlement.

At the balance sheet date, assets and liabilities denominated in a foreign currency are translated using the effective exchange rate promulgated by the CNB. Unrealized foreign exchange gains and losses are recognized in the balance sheet and a reserve is created for unrealized foreign exchange losses. No reserve is recorded if there are unrealized foreign exchange gains that offset the impact of foreign exchange losses recognized in the same amount, currency and period or when foreign exchange risks are covered by hedging instruments.

(d) Revenues and Expenses

In accordance with the principle of prudence, the Group records reserves and provisions for the coverage of all risks, losses and impairment that are known at the balance sheet date. The Group does not account for contingent assets.

Revenues and expenses are recognized on an accruals basis of accounting in the year to which they relate.

(e) Loans Payable

Loans are stated at their nominal value. Loans which fall due within one year from the balance sheet date are considered to be short-term loans.

(f) Long-term Payables from Issued Bonds

Payables from issued bonds are recorded at their nominal value. In the case of bonds with a yield determined as equal to the difference between their nominal value and rate of issue, with effect from 2000 payables have been recorded in the amount of the rate of issue and accrued expenses related to these bonds. This change of the accounting treatment had no effect on the Group's profit and loss account.

(g) Finance Leases

Finance leases and relevant installments are accounted for on an accruals basis in the period to which they relate. Following the expiration of the finance lease, the acquired asset is accounted for in the relevant account of tangible fixed assets at its disposal value or replacement value.

(h) Government Assistance

Subsidies are recognized as revenues on an accruals basis in the period in which the related expense is recognized. Government assistance that is provided to fund the acquisition of fixed assets and that is declared by the Governmental authorities to be a capital increase is credited to 'Other capital funds.'

(i) Corporate Income Tax - Deferred

The Group recognizes deferred tax assets and liabilities based on the temporary differences between the accounting and tax net book values of fixed assets, reserves recorded above the statutory limits sets out in the Reserves Act, provisions charged to expenses and from deductible tax losses based on the use of the expected tax rate for the subsequent accounting and taxation period.

3. Changes in the Principles of Consolidation, Change in the Consolidation System in 2001

For the year ended 31 December 2000, the Group recorded its investments in CHEMOPETROL, a.s., CHEMOPETROL - DOPRAVA a.s. and B.U.T., s.r.o. using the direct consolidation method. As a result of the acquisition of new equity investments, with effect from 2001 the Parent Company's consolidated financial statements reflect a consolidation sub-group which consists of CHEMOPETROL, a.s., CHEMOPETROL - DOPRAVA a.s., B.U.T., s.r.o., HC CHEMOPETROL, a.s., and CHEMOPETROL BM, a.s. Financial differences arising from the change referred to above do not have a significant impact on the consolidated financial statements.

4. Domestic and Foreign Financial Investments Held by the Group

	Ownership percentage	Number of shares	Nominal value per share	Cost	Income
ALIACHEM France S.A.	96.72	532	FRF 3 750	16 000	1 511
ALIACHEM Italia S.r.l.	90.00	--	ITL 80 190 000	11 000	4 029
ALIACHEM U.S.A., Inc.	100.00	1 000	USD 22	4 000	--
BENZINA SLOVAKIA, a.s. v likvidaci	100.00	163	SKK 500 thousand	71 871	--
BENZINA TRADE a.s.	100.00	100	10	1 000	--
CELIO a.s.	51.06	971	1 000100	78 333	--
ČS Milohost' s.r.o.	100.00	--	--	17 285	--
ČS Smižany s.r.o.	100.00	--	--	20 962	--
ČS Žilina s.r.o.	100.00	--	--	20 789	--
FORTE a.s. v likvidácii	100.00	10	SKK 100 thousand	788	--
CHEMAPOL AMERICA LATIN Corp. Inc.	51.00	--	--	1 000	--
CHEMAPOL Asia PTE. LTD.	99.99	249 990	SGD 1	52 000	5 434
CHEMAPOL Polska Sp z o.o.	100.00	--	--	2 000	--
CHEMAPOL Scandinavia AB	51.00	4 080	SEK 100	10 000	1 673
CHEMAPOL (U.K.) LIMITED	99.99	99 999	GBP 1	6 000	--
CHEMODATA, a.s.	100.00	100	10	1 000	--
CHEMOPETROL - CHEMTEZ, a.s.	100.00	2661 200	1000.1	27 860	--
INCHEM GROUP, a.s.	100.00	100	10	1 000	--
K-PROTOS, a.s.	70.00	13 797	1	11 943	--
KRALUPOL, spol. s r.o.	55.00	--	--	24 660	--
Mateřská škola MARS, s.r.o. v likvidaci	100.00	--	--	200	--
MOGUL BĚLEHRAD, s.r.o.	70.00	--	--	127	--
MOGUL HUNGARIA, a.s.	51.00	51	HUF 100	664	786
MOGUL KORAK, a.s.	100.00	100	10	1 150	--
MOGUL MORAVA, a.s.	70.00	700	4.2	2 940	--
MOGUL NOCC, a.s.	70.00	147	10	4 200	--
MOGUL OIL s.r.o.	70.00	--	--	7	--
MOGUL OK OIL, a.s.	51.00	51	10	660	--
MOGUL PETROL, a.s.	100.00	50	20	1 400	--
MOGUL POLSKA, s.r.o.	100.00	--	--	475	--
MOGUL PROM, a.s.	80.00	48	20	960	--
MOGUL SERVIS, a.s.	100.00	50	10	5 000	--
MOGUL SLOVAKIA, s.r.o.	64.00	--	--	132	--
MOGUL SLOVENIJA, s.r.o.	50.00	--	--	156	--
MOGUL TANK-PLUS, a.s.	80.00	40	20	800	--
MOGUL TRAD OIL, a.s.	51.00	51	10	510	--
MOGUL UKRAJINA, s.r.o.	100.00	--	--	629	--
NERASERVIS, spol. s r.o.	100.00	--	--	5 005	--
NeraAgro, spol. s r.o.	100.00	--	--	100	--
NeraPharm, spol. s r.o.	100.00	--	--	200	--
PARAMO Trysk, a.s.	100.00	1331	1 000500	133 600	--
PARAMO - BIONA s.r.o.	51.00	--	--	2 550	--
PARAMO - KARIMPEX, a.s.	51.00	51	10	561	--
PENZION KORAMO, s.r.o. v likvidaci	100.00	--	--	250	--
PETRA SLOVAKIA, s.r.o.	70.00	--	--	6 417	--
PETROTRANS, a.s.	100.00	1010	1 000100	15 295	--
POLYMER INSTITUTE BRNO, spol. s r.o.	50.00	--	--	43 671	3 504
SPOLSIN, spol. s r.o.	66.00	--	--	2 066	--
TERANET, a.s.	100.00	45 000	1	38 511	9 028
UNIVERSAL BANKA, a.s. v konkursu	27.25	4 360	100	442 286	--
Výzkumný ústav anorganické chemie, a.s.	100.00	50 015	1	49 186	--
ZSD servis, spol. s r.o.	100.00	--	--	1 005	--
Total				1 140 204	25 965
Provision				- 604 867	--
Total				535 337	22 461
Other financial investments				91 000	33
Provision				-47 593	--
Total				43 407	--
Total financial investments				578 744	22 494

None of the equity securities and investments shown in the above table are readily marketable.

5. Accounts Receivable(a) Short-term Receivables

Short-term receivables, written down to reflect provisions for doubtful receivables of CZK 2,074,038 thousand (2000: CZK 1,788,589 thousand), amounted to CZK 10,047,259 thousand (2000: CZK 10,686,912 thousand). The balance of receivables past due by greater than 180 days was CZK 1,360,596 thousand (2000: CZK 1,091,258 thousand).

Short-term trade receivables amounted to CZK 10,266,597 thousand (2000: CZK 10,636,996 thousand). Provisions for these receivables were created to the value of CZK 1,210,391 thousand (2000: CZK 1,205,861 thousand).

A portion of short-term receivables have been pledged in favor of creditors that provide short-term loans. As of 31 December 2001, the balance of pledged receivables was CZK 321,048 thousand.

(b) Long-term Receivables

As of 31 December 2001, long-term receivables amounted to CZK 236,442 thousand (2000: CZK 160,073 thousand).

Company	Description	Balance
KAUČUK, a.s.	Receivable from the sale of an ice-hockey stadium to the Town of Kralupy nad Vltavou.	34 300
	Receivable from the sale of a cleaning station to Vodárna Kladno.	39 235
	Other receivables from the sale of other fixed assets.	25 463
SPOLANA, a.s.	Receivables from the sale of fixed assets to the municipality of Neratovice	39 779
ČESKÁ RAFINÉRSKÁ, a.s.	Receivable from the assignment of receivables to Bena a.s., due within 3 years.	13 914
KORAMO, a.s.	Amounts due from issued advances and loans	59 532
Other		24 219
Total		236 442

6. Accounts Payable(a) Short-term payables

Short-term payables amounted to CZK 14,730,360 thousand as of 31 December 2001 (2000: CZK 16,812,915 thousand). As of 31 December 2001, the balance of short-term trade payables past due by greater than 180 days was CZK 42,201 thousand (2000: CZK 707 thousand).

(b) Long-term payables

As of 31 December 2001, long-term payables amounted to CZK 7,091,722 thousand (2000: CZK 7,212,017 thousand).

In the year ended 31 December 1998, the Company issued a first issue of bonds in the amount of CZK 2,000,000 thousand. The principal amount of bonds is due in 2013. The interest rate has been determined as zero percent p.a. for the first two years, and as 12.53 percent p.a. for the third and each subsequent year from the issue date.

In the year ended 31 December 1999, the Company issued a second issue of bonds with a nominal value of CZK 1,300,000 thousand and an issue rate of CZK 665,990 thousand. The principal amount and interest are due in 2007.

Additionally, the Company issued a third issue of bonds in the amount of CZK 4,000,000 thousand. The principal amount is due in 2004. The interest rate is nine percent p.a. and is payable on an annual basis.

The proceeds from the first and second bond issues have been used for providing long-term loans to BENZINA a.s., with the same due dates as the above mentioned bonds and interest rates of 11.187 percent p.a., and 8.92 percent p.a., respectively. The proceeds from the third bond issue have been used for providing a long-term loan to CHEMOPETROL, a.s. with the same due date as the above-mentioned issue and with an interest rate of 9.1 percent p.a.

As of 31 December 2001, other long-term payables amounted to CZK 253,036 thousand (2000: CZK 440,599 thousand), of which the largest balances related to the retention fee associated with the billing of investment projects completed by Foster Wheeler Italiana in the amount of CZK 32,758 thousand and payables under advance payments made by the clients through the BENZINA card in the amount of CZK 62,996 thousand.

7. Finance Leases

The Group is committed to payments under finance leases as follows:

Leased assets	Total lease installments	Paid at 31 Dec 2001	Due within 1 year	Due in the following years
Cars	100 590	53 489	17 549	29 552
Machinery, equipment and technologies	1 775 438	1 642 118	101 828	31 492
Others	219 229	203 449	15 780	0
Total	2 095 257	1 899 056	135 157	61 044

8. Shareholders' Equity

During the year ended 31 December 2001, the equity balance of the Group was subject to the following changes:

	Equity
Balance as of 1 January 2001	29 154 207
Profit for 2001	2 215 750
Withholding tax on dividends declared within the Group	-48 486
Use of funds created from profit	-8 276
Additions to other capital funds - received donations and subsidies	493
Effect of including C.H.T., a.s. in the Group	- 298 259
Effect of including SPOLANA, a.s. in the Group	2 684 908
Effect of including ALIACHEM, a.s. in the Group	1 498 724
Change in the Consolidation Group	-24 463
Adjustment of deferred taxation	155 081
Amortization of negative goodwill in 2001	-1 648 000
Other	42 823
Balance as of 31 December 2001	33 724 502

9. Share Capital

The share capital of the Company amounts to CZK 18,133,476 thousand and comprises 181,334,764 registered shares, each with a nominal value of CZK 100. The registered shares are in the book-entry form and were issued through registration at the Securities Center.

10. Bank Loans and Financial Borrowings

(a) Long-term Bank Loans

Recipient Bank/currency	Maturity	Collateral	Balance at 31 December 2001 in CZK '000
UNIPETROL, a.s.			
Kreditanstalt für Wiederaufbau / EUR	30.06.2012	Guarantee of CHEMOPETROL, a.s.	946 172
Kreditanstalt für Wiederaufbau / EUR	31.10.2009	Guarantee of CHEMOPETROL, a.s.	369 730
Kreditanstalt für Wiederaufbau / EUR	30.10.2012	Guarantee of CHEMOPETROL, a.s.	1 028 952
Kreditanstalt für Wiederaufbau / EUR	31.12.2005	Guarantee of CHEMOPETROL, a.s.	167 311
Kreditanstalt für Wiederaufbau / EUR	31.12.2005	Guarantee of CHEMOPETROL, a.s.	65 246
Citibank, N.A./USD	15.08.2012	Guarantee of US EXIM Bank	916 646
Societe Generale Bank / EUR	16.06.2007	Guarantee of CHEMOPETROL, a.s.	214 196
Česká spořitelna, a.s. / CZK	19.06.2007	Guarantee of CHEMOPETROL, a.s.	137 240
Societe Generale Bank / EUR	19.09.2012	Guarantee of CHEMOPETROL, a.s.	138 092
Raiffeisen banka a.s.	01.09.2009	Guarantee of CHEMOPETROL, a.s.	150 000
Komerční banka, a.s. / CZK	31.12.2003	Guarantee of KAUČUK, a.s.	115 000
Total			4 248 585
CHEMOPETROL DOPRAVA, a.s.			
ČSOB, a.s. / CZK	31.03.2003	Guarantee - Letter of Comfort CHEMOPETROL, a.s.	3 157
Total			3 157
CHEMOPETROL BM, a.s.			
ČSOB, a.s./EUR	30.9.2003	Guarantee of UNIPETROL, a.s.	19 292
ČSOB, a.s./CZK	20.9.2004	Guarantee of UNIPETROL, a.s.	56 427
Total			75 719
ČESKÁ RAFINERSKÁ, a.s.			
Syndicated facility from the bank consortium comprising HSBC INVESTMENT BANK PLC /CZK	17.8.2005	no collateral	2 000 000
Total			2 000 000
KAUČUK, a.s.			
Syndicated facility from the bank consortium comprising CITIBANK / DEM	19.07.2004	Guarantee of UNIPETROL, a.s.	1 504 303
Total			1 504 303
BENZINA a.s.			
Raiffeisenbank / CHF	30.09.2003	Guarantee of UNIPETROL, a.s. + pledged real estate	17 217
Komerční banka, a.s. / CZK	30.06.2005	Guarantee of UNIPETROL, a.s. + pledged real estate	1 503 000
Total			1 520 217
PARAMO, a.s.			
Komerční banka, a.s. /CZK	30.06.2004	Pledged real estate	62 930
Komerční banka, a.s. / USD	30.06.2004	Pledged real estate	36 032
Komerční banka, a.s. / CZK	31.08.2008	Bill of exchange	130 625
Total			229 587
ALIACHEM Iberica S.A.			
BANCO SABADEL / ESP	13.9.2002	Pledged real estate	7 688
Total	automatic		7 688
	roll-over		
Chemapol Schweiz AG			
UBS AG Basel / CHF	10.9.2002	Pledged real estate	18 359
Total	automatic		18 359
	roll-over		

Recipient Bank/currency	Maturity	Collateral	Balance at 31 December 2001 in CZK '000
ALIACHEM Verwaltungs GmbH Dresdner Bank Frankfurt / EUR	30.6.2007	Pledged real estate	4 893
Total			4 893
KORAMO, a.s. UNION BANKA, a.s. / CZK	31.3.2007	Pledged real estate	119 070
Total			119 070
Total long-term loans			9 731 578

During the year ended 31 December 2001, the Company entered into loan agreements with Kreditanstalt für Wiederaufbau for EUR 9,920 thousand and EUR 2,661 thousand to fund the construction of warehouses for polyolefins at CHEMOPETROL, a.s. These loans fall due for repayment in 2005. Interest is payable semiannually. The loans bear interest at 6M EURIBOR plus the agreed-upon markup. As of 31 December 2001, the Company made withdrawals under these loan arrangements of EUR 5,232 thousand (CZK 167,311 thousand) and EUR 2,040 thousand (CZK 65,246 thousand), respectively.

In order to fund the construction of an ethylbenzen unit in KAUČUK, a.s., the Company entered into a loan contract with Raiffeisen bank, a.s. for CZK 750,000 thousand. This loan matures in 2006. Interest is payable semiannually. The loan bears interest at 6M PRIBOR plus the agreed-upon markup. As of 31 December 2001, the Company made withdrawals under this loan arrangement of CZK 150,000 thousand.

(b) Short-term Bank Loans and Financial Borrowings

Recipient/currency	Collateral	Balance at 31 December 2001 in CZK '000
UNIPETROL, a.s.		
ING Bank N.V./CZK	no collateral	551 400
ING Bank N.V./EUR	no collateral	49 053
Komerční banka, a.s. /CZK	guarantee of KAUČUK, a.s.	115 000
Kreditanstalt für Wiederaufbau /EUR	guarantee of CHEMOPETROL, a.s.	55 496
Total		770 949
CHEMOPETROL, a.s.		
CITIBANK, a.s. / EUR	no collateral	386 481
CITIBANK, a.s. / USD	no collateral	16 311
Živnostenská banka, a.s.	no collateral	240 000
Komerční banka, a.s. / CZK	no collateral	5 057
ING Bank N.V./ CZK	no collateral	500 000
ABN AMRO Bank / CZK	no collateral	500 860
ABN AMRO Bank / EUR	no collateral	757
Total		1 649 466
CHEMOPETROL BM, a.s.		
ČSOB a.s. / CZK	no collateral	15 500
ČSOB a.s. / EUR	no collateral	5 013
Total		20 513
CHEMOPETROL - DOPRAVA a.s.		
ČSOB a.s. / CZK	no collateral	22 000
Komerční banka, a.s.	no collateral	8 525
Total		30 525
HC CHEMOPETROL, a.s.		
Město Litvínov	no collateral	116
Total		116
KAUČUK, a.s.		
Komerční banka, a.s. / CZK	no collateral	24 234
Raiffeisen bank, a.s. / CZK	no collateral	9 207
CITIBANK, a.s. / CZK	no collateral	6 506
Consortium of banks coordinated by CITIBANK / DEM, refer to Note 6(a)	UNIPETROL, a.s.	752 151
Total		792 098
BENZINA a.s.		
Komerční banka, a.s. / CZK, refer to Note 6(a)	UNIPETROL, a.s. + pledged real estate	229 000
Komerční banka, a.s. / CZK	UNIPETROL, a.s. + pledged real estate	242 328
Raiffeisen bank / CHF, refer to Note 6(a)	UNIPETROL, a.s. + pledged real estate	22 957
CITIBANK, a.s. / CZK	guarantee of UNIPETROL, a.s.	150 000
ABN AMRO Bank N.V.	guarantee of UNIPETROL, a.s.	200 000
Živnostenská banka, a.s. / CZK	guarantee of UNIPETROL, a.s.	300 000
Other		206
Total		1 144 491

Recipient/currency	Collateral	Balance at 31 December 2001 in CZK '000
ČESKÁ RAFINÉRSKÁ, a.s.		
Societe Generale / CZK	no collateral	798 780
Total		798 780
PARAMO, a.s.		
Komerční banka, a.s. / CZK	pledged tangible assets	280 000
Komerční banka, a.s. / CZK	pledged tangible assets	42 163
Komerční banka, a.s. / CZK	bill of exchange	23 750
Komerční banka, a.s. / USD	pledged tangible assets	24 022
ČSOB, a.s. / CZK	pledged receivables, bill of exchange	150 927
ČSOB, a.s. / CZK	pledged receivables	100 000
BNP Dresdner Bank / DEM	pledged receivables	38 126
Total		658 988
SPOLANA a.s.		
ČKA Praha / CZK	pledged tangible assets	158 000
ČKA Praha / EUR	pledged tangible assets	180 682
ČKA Praha a CITIBANK, a.s. / CZK	bills of exchange	574 522
ČKA Praha a CITIBANK, a.s. / CZK	pledged tangible assets	654 489
ČKA Praha / CZK	pledged tangible assets	287 709
Total		1 855 402
ALIACHEM Iberica S.A.		
BANCO SABADEL / ESP	Conform letter / ALIACHEM a.s.	18 868
BANCO SANTANDER / ESP	Conform letter / ALIACHEM a.s.	17 781
B.B.V.A. / ESP	Conform letter / ALIACHEM a.s.	12 376
BANESTO / ESP	Conform letter / ALIACHEM a.s.	6 500
BANCO ATLANTICO / ESP	Conform letter / ALIACHEM a.s.	15 222
Total		70 747
ALIACHEM Benelux B.V.		
ING Bank N.V. / EUR	pledged receivables	18 037
Total		18 037
Chemapol Schweiz AG		
BNP PARIBAS AG / CHF	no collateral	18 662
BNP PARIBAS / USD	no collateral	22 657
Total		41 319
ALIACHEM Deutschland GmbH		
Dresdner Bank AG / EUR	Letter of Intent / UNIPETROL, a.s.	147 620
Dresdner Bank AG / EUR	Letter of Intent / UNIPETROL, a.s.	10 777
Total		158 397
ALIACHEM Vienna S.r.l.		
Erste Bank / AST	no collateral	2 119
Total		2 119
KORAMO, a.s.		
ČKA / CZK	pledged tangible assets	416 590
Komerční banka, a.s. / CZK	pledged tangible assets	30 000
Komerční banka, a.s. / CZK	pledged tangible assets	270 000
Komerční banka, a.s. / CZK	pledged receivables	28 000
Komerční banka, a.s. / CZK	pledged tangible assets	38 105
Total		782 695
Total short-term loans		8 794 642

11. Reserves

	Statutory reserves	Reserve for FX losses	Other reserves	Total
Balance at 1 January 2001	385 899	139 935	607 971	1 133 805
Creation of reserves	144 928	122 062	260 059	527 049
Use of reserves	103 965	123 995	516 183	744 143
Newly consolidated companies *	4 724	18 271	138 774	161 769
Balance at 31 December 2001	431 586	156 273	490 621	1 078 480

* The balance of reserves as of 31 December 2001 was increased to reflect the reserves recorded by the Group of C.H.T., a.s (CZK 28,376 thousand) and SPOLANA, a.s. (CZK 133,393 thousand).

12. Details of Revenues

The Group generated its revenues principally from the sale of petroleum products. The sales of the Group were as follows:

		Domestic sales	Exports	Total
Products sold	2001	39 476 560	22 517 320	61 993 880
	2000	41 568 730	20 960 470	62 529 200
Services provided	2001	1 047 474	28 023	1 075 497
	2000	1 038 654	27 701	1 066 355
Sales of goods	2001	11 276 655	6 284 144	17 560 799
	2000	10 366 357	522 212	10 888 569
Total sales	2001	51 800 689	28 829 487	80 630 176
	2000	52 973 741	21 510 383	74 484 124
Other outputs	2001	233 944	--	233 944
	2000	515 332	--	515 332
Total	2001	52 034 633	28 829 487	80 864 120
	2000	53 489 073	21 510 382	74 999 456

13. Share of Profit/(Loss) of an Associate

During the year ended 31 December 2001, the Parent Company gradually increased its direct equity interest in ALIACHEM a.s. from 16.66 percent to 38.13 percent. The difference of 21.47 percent represents an increase of CZK 6,558 thousand in the share of profit/(loss) of the associate.

14. Gains and Losses from the Intra-group Sale of Fixed Assets and Inventory*(a) Fixed Assets*

Supplier	Customer	Gain/(loss) on the sale	
		2001	2000
CHEMOPETROL, a.s.	ČESKÁ RAFINÉRSKÁ, a.s.	--	1 945
KAUČUK, a.s.	ČESKÁ RAFINÉRSKÁ, a.s.	--	9 171
KAUČUK, a.s.	CHEMOPETROL DOPRAVA, a.s.	49 132	--
UNIPETROL, a.s.	CHEMOPETROL, a.s.	5 848	--
ČESKÁ RAFINÉRSKÁ, a.s.	CHEMOPETROL, a.s.	509	--
CHEMOPETROL, a.s.	CHEMOPETROL - DOPRAVA a.s.	--	1 157
Total		55 489	12 273

In accordance with the consolidation rules described in Note 2(a), the aggregate gains on the intra-group sale of fixed assets were eliminated upon consolidation.

(b) Inventory

Supplier	Customer	Gain/(loss) on the sale	
		2001	2000
CHEMOPETROL, a.s.	KAUČUK, a.s.	2 601	37 248
CHEMOPETROL, a.s.	KORAMO, a.s.	147	--
CHEMOPETROL, a.s.	PARAMO, a.s.	(7)	--
ČESKÁ RAFINÉRSKÁ, a.s.	BENZINA a.s.	3 203	27 709
ČESKÁ RAFINÉRSKÁ, a.s.	KAUČUK, a.s.	2 126	1 498
ČESKÁ RAFINÉRSKÁ, a.s.	CHEMOPETROL - DOPRAVA a.s.	20	--
ČESKÁ RAFINÉRSKÁ, a.s.	CHEMOPETROL, a.s.	2 112	7 386
PARAMO, a.s.	KORAMO, a.s.	498	--
PARAMO, a.s.	KAUČUK, a.s.	996	--
PARAMO, a.s.	BENZINA a.s.	971	4
KORAMO, a.s.	CHEMOPETROL, a.s.	30	--
KORAMO, a.s.	PARAMO, a.s.	329	--
ČESKÁ RAFINÉRSKÁ, a.s.	KORAMO, a.s.	253	--
ČESKÁ RAFINÉRSKÁ, a.s.	PARAMO, a.s.	100	62
Total		13 379	73 907

In accordance with the consolidation rules described in Note 2(a), the gains on the intra-group sale of inventory were eliminated upon consolidation.

15. Staff Costs

The following tables summarize the number of employees and managers and staff costs for the years ended 31 December 2001 and 2000:

2001	Number of employees	Wages and salaries	Social and health insurance	Social expenses
Employees	6 960	1 758 208	586 957	42 465
Management	230	236 793	80 399	1 995
Total	7 190	1 995 001	667 356	44 460

2000	Number of employees	Wages and salaries	Social and health insurance	Social expenses
Employees	6 506	1 543 263	530 607	40 433
Management	106	142 330	49 601	2 963
Total	6 612	1 685 593	580 208	43 396

The number of managers and staff increased by 116 and 1,121, respectively, as a result of new companies being included within the Group.

For the year ended 31 December 2001, the members of statutory and supervisory bodies of the Group received remuneration of CZK 26,041 thousand (2000: CZK 16,786 thousand).

The members of the supervisory boards, boards of directors and management were provided with no loans, borrowings or other benefits for the years ended 31 December 2001 and 2000, respectively. The only exception involves the provision of cars to top management and a number of other selected senior managers for both business and private use, including the payment of fuel used for private purposes, in compliance with applicable tax legislation. The Group pays professional liability insurance on behalf of the members of the boards of directors and supervisory boards.

16. Bills of Exchange, Guarantees and Other Off Balance Sheet Commitments

The Group records the following third party guarantees and commitments:

Financial instrument	Guarantees for payables included in the balance sheet	Other guarantees (for payables not included in the balance sheet)	Total
Avalled bills of exchange for bank loans	96 239	143 581	239 820
Promissory notes	223 580	36 286	259 866
Other bills of exchange	287 261	--	287 261
Guarantees for bank loans and bonds	15 283 075	451 938	15 735 013
Customs guarantees	--	--	--
Total	15 890 155	631 805	16 521 960

17. Significant Post Balance Sheet Events

On 12 February 2002, Agrofert Holding, a.s. entered into an agreement with the National Property Fund of the Czech Republic to acquire 63 per cent of the issued share capital of UNIPETROL, a.s.

On 8 February 2002, commitments of CZK 380,141 thousand, together with accrued interest, arising under the loans advanced by Komerční banka, a.s. were transferred to the Czech Consolidation Agency. This transfer formed part of the capital and financial restructuring of KORAMO, a.s. pursuant to Government Resolution No. 791/2001

V roce 2002 vydal **Unipetrol, a. s.**
Konzultace obsahu, design, produkce, výroba: **KUKLIK**
Grafická úprava: Jan Šafář
Fotografie: Zuzana Kačerová
Tisk: Polygrafický závod Losenický, Nové Město nad Metují

Published by **Unipetrol, a. s.** in 2001
Content consulting, design, production by **KUKLIK**
Layout: Jan Šafář
Photography: Zuzana Kačerová
Printed by Polygrafický závod Losenický, Nové Město nad Metují