



UNIPETROL, a. s.

Roční zpráva / Year Report 2002

UNIPETROL, a. s.

Roční zpráva
Year Report



Kontakt:

UNIPETROL, a.s.
Klimentská 10
110 05 Praha 1

zapsaná v obchodním rejstříku u Městského
soudu v Praze, oddíl B, vložka 3020

IČ: 61672190
DIČ: 008 – 61672190

Bankovní spojení: ABN AMRO Bank N.V.
č. ú.: 29129/5400

Tel.: 225 001 444
Fax: 225 001 447
Internet: www.unipetrol.cz
E-mail: tomas.jursik@unipetrol.cz

Společnost je součástí konsolidační skupiny Unipetrol

Datum vzniku: 17.2.1995

*Názvy společností skupiny UNIPETROL (UNIPETROL, a.s., BENZINA a.s.,
CHEMOPETROL, a.s., KAUCUK, a.s., ČESKÁ RAFINÉRSKÁ, a.s., PARAMO, a.s.,
a SPOLANA a.s.) jsou v textu této zprávy uváděny také ve zjednodušené
podobě (Unipetrol, Benzina, Chemopetrol, Kaučuk, Česká rafinérská,
Paramo, Spolana).*

*Tato roční zpráva nepředstavuje výroční zprávu
dle českých právních předpisů.*

Contact:

UNIPETROL, a.s.
Klimentská 10
110 05 Prague 1
Czech Republic

Recorded in the Business Register at the
Municipal Court in Prague, Section B, Insert 3020

Company Identification Number: 61672190
Tax Identification Number: 008 – 61672190

Bank: ABN AMRO Bank N.V.
Account Number: 29129/5400

Tel.: (+420) 225 001 444
Fax: (+420) 225 001 447
Internet: www.unipetrol.cz
E-mail: tomas.jursik@unipetrol.cz

The company is part of the Unipetrol consolidation group.

Founded: 17 February, 1995

*The companies associated with UNIPETROL (UNIPETROL, a.s., BENZINA a.s.,
CHEMOPETROL, a.s., KAUCUK, a.s., ČESKÁ RAFINÉRSKÁ, a.s., PARAMO, a.s.,
and SPOLANA a.s.) are herein also referred to as Unipetrol, Benzina,
Chemopetrol, Kaučuk, Česká rafinérská, Paramo, and Spolana.*

*This year report does not represent annual report as defined
by the Czech legislation.*

Obsah / Contents

Úvodní část / Introduction

- 4 Skupina Unipetrol v roce 2002 / The Unipetrol Group in 2002
- 5 Struktura hlavních kapitalových účastí / Structure of Main Capital Interests
- 7 Úvodní slovo předsedy představenstva / Introductory Statement by the Chairman of the Board of Directors
- 10 Orgány společnosti / Statutory Bodies
- 11 Organizační struktura / Organizational Structure

Informační část / Information Part

- 13 Strategické cíle / Strategic Goals
- 15 Změny struktury majetkových účastí / Changes in Ownership Structure
- 19 Finance
- 21 Investiční činnost / Investment Activity
- 25 Životní prostředí / Environment
- 32 Obchod a logistika / Business Activities and Logistic
- 33 Výzkumná činnost / Research
- 36 Zaměstnanci Unipetrolu / Unipetrol Employees
- 39 Vztahy s veřejností / Public Relations
- 40 Výsledky hospodaření / Financial Results

- 44-49 Dceřiné společnosti / Subsidiaries
 - Chemopetrol
 - Kaučuk
 - Česká rafinérská
 - Benzína
 - Paramo
 - Spolana

Úvodní část

Introduction

Skupina Unipetrol v roce 2002

Hlavní strategické a investiční záměry

Skupina UNIPETROL pokračovala v plnění programu zvyšování efektivity cestou snižování fixních nákladů a realizaci rozvojového programu a nové obchodní strategie vedoucí ke zvyšování tržeb. V rafinerském předmětu podnikání soustředila své aktivity zejména na přípravu projektu přepracovací rafinerie.

V oblasti petrochemie dokončila dva zásadní projekty - intenzifikaci výroby vysokohustotního polyetyleny a novou výrobní jednotku polypropylenu v litvínovském areálu Chemopetrolu. Zde byla společností Kaučuk zahájena výstavba nové výrobní jednotky etylbenzenu. Zmíněné projekty reagují na zvyšující se spotřebu plastů v regionu střední Evropy, kterou chce skupina UNIPETROL pokrýt a uspokojovat nejen současné, ale i nové zákazníky.

Po srpnových záplavách byla pozornost celé skupiny zaměřena na likvidaci jejích následků, zejména v nejméně postižené Spolaně. S využitím potenciálu ostatních společností skupiny se podařilo do konce roku postupně obnovit výrobu ve všech zasažených provozech.

The Unipetrol Group in 2002

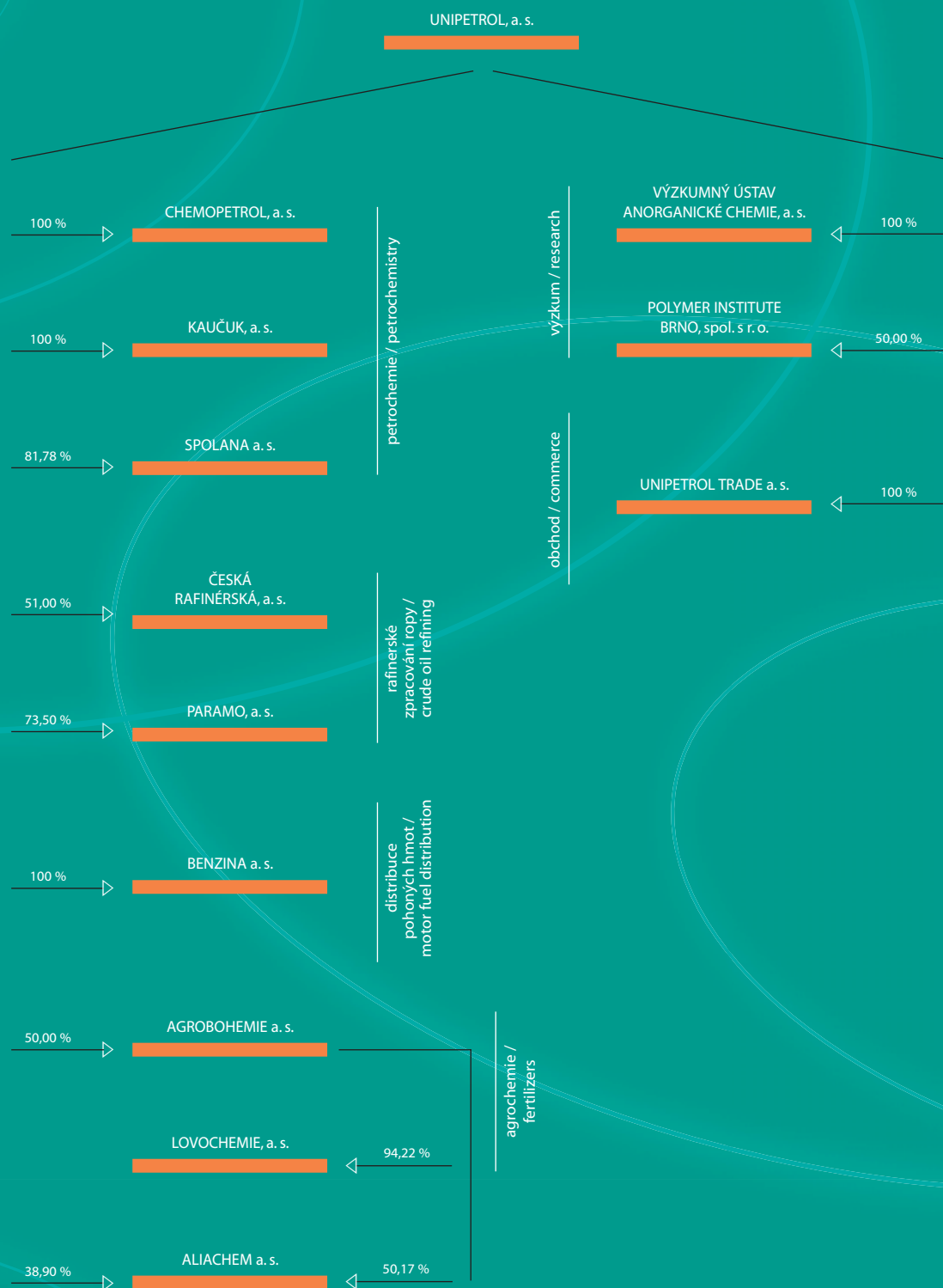
Major Strategic and Investment Objectives

The UNIPETROL Group continued to fulfil its programme of increasing efficiency by cutting fixed costs and implementing the development programme and new business strategies leading to increased sales. In the refining area, the Group focused its activities especially on preparation of the processing refinery project.

In the area of petrochemistry, two major projects were completed: increased capacity of high-density polyethylene and a new polypropylene unit at the Litvínov Chemopetrol premises. The company Kaučuk commenced construction of a new ethylbenzene unit on the same premises. The above projects are a response to increasing plastics consumption in the central European region that the UNIPETROL Group intends to cover, satisfying not only current but also new customers.

Following the August floods, the attention of the entire Group focused on eliminating its effects, particularly in the most affected Spolana. Using the resources of other companies within the Group, we managed to gradually renew production in all the effected operation units by the end of the year.

Struktura hlavních kapitálových účastí Structure of Main Capital Interests





Pavel Švarc

*Předseda představenstva
Chairman of the Board of Directors*

Úvodní slovo předsedy představenstva

Introductory Statement by the Chairman of the Board of Directors

**Vážení akcionáři,
dámy a pánové,**

předkládám Vám roční zprávu akciové společnosti Unipetrol za rok 2002.

Před rokem jsem na konec svého úvodního slova k předchozí roční zprávě připsal dva otazníky týkající se roku 2002: dopady vývoje cen ropy a kurzová překvapení. Ani v nejhorsím snu by mě tehdy nenapadlo, že se oba tyto otazníky změní ve vykřičníky. Že rostoucí cena ropy vyvolá nepříznivý cenový vývoj také na tuzemském i evropském trhu s petrochemickými výrobky. A že silná koruna nám zkomplikuje situaci na exportních trzích.

A už vůbec by mě samozřejmě nenapadlo, že kromě těchto dvou vlivů dopadne na hospodaření naší společnosti negativně ještě jeden – srpnová povodeň. Že voda způsobí přímé ztráty na majetku našich dceřiných společností (především ve Spolaně) i nepřímé ztráty v důsledku omezení výroby.

Všechny tři zmíněné skutečnosti se podepsaly na tom, že se zisk Unipetrolu za rok 2002 snížil oproti předchozímu roku na pětinu. Tento výsledek ovšem není v žádném případě důvodem, abychom do budoucnosti hleděli s obavami. Sám fakt, že Unipetrol je i přes

**Dear Shareholders,
Ladies and Gentlemen,**

I am presenting to you the year report of the joint stock company Unipetrol for year 2002.

A year ago, I attached two question marks regarding year 2002 to the end of my opening statement – the impact of crude oil price development and exchange rate surprises. Not even the worst nightmare would have made me think that both question marks would change into exclamation marks. That the growing crude oil prices would result in an unfavourable price development in the domestic as well as European market with petrochemical products. And that the strong koruna would complicate the situation in the export markets as well.

And, of course, I could not have conceived that apart from these two factors the financial situation of our company would be negatively influenced by yet another one – the August flood; that water would cause direct losses in property of our subsidiaries (Spolana, above all) and indirect losses as a result of limited production.

All three aforementioned factors caused a fall of Unipetrol's profit for 2002 to one-fifth of the previous year's profit. Nevertheless, this result is not the reason to




„...fakt, že Unipetrol je i přes uvedené negativní vlivy stále firmou ziskovou, svědčí o tom, že je také firmou stabilní, zdravou a silnou, která jeden ekonomicky slabší rok zvládne.“

uvedené negativní vlivy stále firmou ziskovou, svědčí o tom, že je také firmou stabilní, zdravou a silnou, která jeden ekonomicky slabší rok zvládne.

Zevrubně hodnocení, nakolik jsme v roce 2002 pokračovali v naplňování strategických cílů společnosti, je obsahem následujících stránek. U jednoho z cílů se však chci přece jen zastavit. Nebýt povodní, strávili bychom pravděpodobně druhou polovinu roku 2002 intenzivní prací na přípravě jedné z největších, ne-li vůbec největší, systémové změny v uspořádání skupiny Unipetrol od jejího vzniku. Mám samozřejmě na mysli přeměnu České rafinérské z běžné výrobně-obchodní firmy do čisté výrobní jednotky. Zavedení modelu tzv. přepracovací rafinerie, které lze jinak označit za zřejmě jediný možný způsob narovnání dlouhodobě pokřivených vztahů mezi akcionáři České rafinérské, se tak stalo hlavním úkolem roku 2003.

Dámy a pánové,
nebudu opakovat závěr svého loňského úvodního slova a připomínat hlavní zdroje nejistoty ohledně vývoje hospodaření naší společnosti. Nikoli proto, že bych byl pověřivý, ale proto, že stejně všichni víte, že co platilo před rokem, platí naprosto stejně i nyní.



Pavel Švarc
Předseda představenstva
Chairman of the Board of Directors

look in the future with concern. The fact that Unipetrol has been a profitable company despite the above negative factors proves that it is a stable, healthy and strong company that will overcome one financially weaker year.

The following pages contain a thorough analysis of how we proceeded in fulfilling strategic objectives of the company in 2002. I would like to point out at least one of the objectives. If it wasn't for the flood we would have spent the second half of 2002 working intensively on preparing one of major changes, if not the largest system change in the Unipetrol group since the company was founded. Evidently, I am talking about the transformation of Česká rafinérská from a regular manufacturing and trading company into a purely manufacturing unit. Introduction of the model of the so-called processing refinery has become the main goal of 2003 as it was identified as the only way of setting straight the relationships amongst the shareholders of Česká rafinérská that have been distorted for a long time.

Ladies and Gentlemen,
I shall not repeat the conclusion of my last years' opening statement and remind you of the main sources of uncertainties regarding the economic development of our company. Not because of being superstitious but because you all know that the threads and challenges of 2002 remain to be valid even in the present reality.

Orgány společnosti Statutory Bodies

Představenstvo / Board of Directors

Předseda / Chairman: Ing. **Pavel Švarc**, CSc.

Místopředsedové / Vice-Chairmen: Ing. **Jan Landa**, Ing. **Václav Příbyl**

Členové / Members: Ing. **Vít Šubert**, Ing. **Pavel Krtek**

Dozorčí rada / Supervisory Board

Předseda / Chairman: Ing. **Václav Srba**

Místopředseda / Vice-Chairman: Prof. Ing. **Miloslav Suchánek**, CSc.

Členové / Members: JUDr. **Zdeněk Černý**, Ing. **Milan Kuncíř**, **Pavel Kuta**, Ing. Mgr. **Klára Malečková**,

Ing. **Pavel Suchý**, JUDr. **Eva Štruplová**, Ing. **Jaroslav Šulc**, Ing. **Jaroslav Ungerman**, CSc.,

Ing. **Ladislav Varhaník**, Ing. **Josef Žák**

Vedení společnosti / Company Management

Ing. **Pavel Švarc**, CSc., generální ředitel / CEO

Ing. **Jan Landa**, finanční ředitel / Financial Director

Ing. **Vít Šubert**, personální ředitel / Human Resources Director

Ing. **Stanislav Bruna**, ředitel úseku strategie / Strategy Department Director

Ing. **Miroslav Kornalík**, vedoucí útvaru majetkových účastí / Head of Shareholding Administration Department

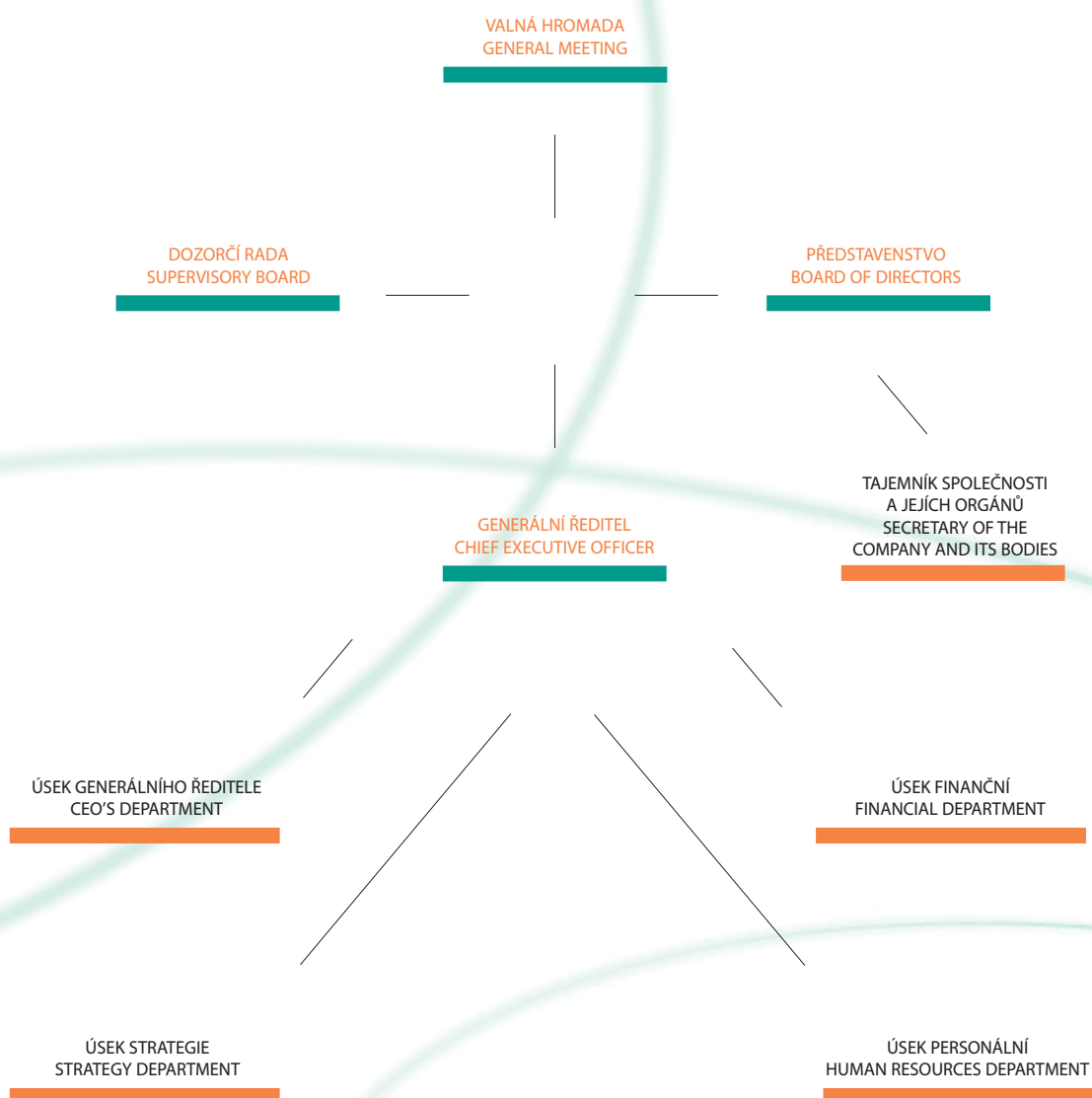
Mgr. **Tomáš Zikmund**, vedoucí vnější a vnitřní komunikace / External and Internal Communications Manager

Auditor

Deloitte&Touche, spol. s r. o.

Organizační struktura

Organisational Structure





Informační část

Information Part

Strategické cíle / Strategic Goals

Plnění kvantifikovaných a časově ohraničených strategických cílů zajišťuje prosperitu, rozvoj a finanční stabilitu skupiny UNIPETROL. Byly identifikovány synergetické efekty těchto cílů, mající vliv na tvorbu dodatečného zisku na akcii, a to v šesti hlavních kategoriích: ve struktuře a cílech skupiny, výnosových položkách, nákladových položkách, zdrojích, rizicích a vzájemné provázanosti mezi jednotlivými společnostmi. Strategické cíle jsou zaměřeny na splnění očekávání partnerů skupiny, kteří jsou reprezentováni akcionáři, obchodními partnery, zaměstnanci a veřejností. Cílem je rovněž včas informovat uvedené skupiny partnerů o zásadních skutečnostech, které mají vliv na vzájemné vztahy.

Základním strategickým cílem je trvalý růst hodnoty, který naplní očekávání akcionářů a investorů, efektivní nakládání s majetkem a finanční stabilita skupiny. Základním měřítkem je ukazatel EVA (Economic value added) a cílem je dosáhnout jeho kladné hodnoty do roku 2007. Druhým plněným klíčovým cílem bylo nepřekročit 50% zadlužení z celkové bilanční sumy.

V roce 2002 pokračovaly projekty vedoucí k dosažení nákladovosti na jednotku výkonů srovnatelnou s evropskou konkurencí. Součástí cílů je snížit měrné náklady na suroviny a měrnou spotřebu energií na jednotku produkce a dále snížit náklady na údržbu při zabezpečení spolehlivosti a bezpečnosti provozního zařízení. Ve většině společností se podařilo snížit fixní

Meeting quantified and time-bound strategic goals provides for the prosperity, development and financial stability of the UNIPETROL group. The synergetic effects of these goals, which have an impact on generation of added per share profits, were identified in six primary categories: in the Group's structure and goals, revenues, costs, sources, risks and links between individual companies. The strategic goals focus on fulfilling the expectations of the Group partners who are represented by shareholders, business partners, employees and the public. The goal is also to inform the above groups of partners about fundamental facts that influence their mutual relationships in a timely manner.

The fundamental strategic goal is long-term growth in value that fulfils shareholders' and investors' expectations, efficient management of assets and the financial stability of the Group. The basic indicator is EVA (Economic Value Added) and the goal is to achieve a positive EVA by 2007. The second fulfilled key goal was not to exceed 50% indebtedness out of the total balance.

In 2002, projects continued that aim to achieve a ratio of production costs per unit of performance comparable to the European competition. The goals include reducing specific costs for raw materials and specific consumption of energy per unit of production and further reducing costs for maintenance while providing for the reliability and safety of the operational equipment. Most of the companies managed to cut their fixed operational costs

část provozních nákladů a restrukturalizací se dále přiblížit k dosažení obratu na zaměstnance v úrovni průměru srovnatelné evropské konkurence.

Projekt restrukturalizace skupiny do transparentních produktových řad pokračoval za účelem zaměření skupiny pouze na hlavní výrobní aktivity s cílem dosáhnout konkurenceschopnosti na náročných světových trzích. Jako klíčové aktivity jsou definovány: rafinérské zpracování ropy, petrochemie, agrochemie, kvalifikovaná chemie a správa areálů.

V roce 2002 byl zahájen projekt přeměny České rafinérské na přepracující rafinerii.

V průběhu roku pokračil společný projekt logistiky ve snižování celkových nákladů. Logistické činnosti jednotlivých společností jsou integrovány, zefektivněny a jsou omezeny duplicity. V oblasti skladových zásob surovin se snižují zásoby na definovanou bezpečnou úroveň odpovídající sezonnosti a cílem je dosáhnout obrátkovosti stanovených skladových položek srovnatelné s konkurencí.

Funkční systém odměňování jednotlivých pracovních míst podle stanoveného rozptylu mediánu pro relevantní region a obor byl nadále systematicky obohacován motivačními prvky a zaměstnaneckými výhodami srovnatelnými s konkurencí na trhu práce. Pokročilo se také v oblasti bezpečnosti práce, aby logo „Bezpečný podnik“ získaly všechny výrobní podniky skupiny.

Centrální řízení skupiny umožňuje vyšší tvorbu hodnoty pro akcionáře, protože ze stejných dostupných zdrojů je vytvářena vyšší návratnost vložených prostředků, než když jednotlivé společnosti podnikají samostatně bez koordinace vzájemných vazeb a bez možnosti identifikovat nové zdroje tvorby hodnoty.

Pro příští období zůstává prioritou pokračit ve zvyšování cenové úrovně a marže na relevantních trzích a přiblížit se evropské konkurenci. V obchodní oblasti by tak mělo docházet k důslednější optimalizaci vzájemných

and through restructuring, continue to work towards achieving a turnover per employee ratio which is on average comparable to the European competition.

The project of restructuring the Group into transparent product lines continued in order to focus the Group on its main production activities with the goal of reaching competitiveness on challenging global markets. The key activities defined are: refinery crude oil processing, petrochemistry, fertilizers, qualified chemistry and administration of premises.

In 2002, the project of transforming Česká rafinérská to a processing refinery was launched.

In the course of the year, the joint logistics project to lower overall costs moved forward. The logistic activities of individual companies are integrated, their efficiency has increased and redundancies have been reduced. In the area of raw materials in stock, supplies are being decreased to a defined, secure level that corresponds to seasonal changes; the goal is to achieve a turnover level in the given storage items that is comparable to the competition.

The functional system of compensating individual job positions according to the median of a given region and branch was further systematically updated with motivational features and employee benefits comparable to our competitors on the labour market. All production plants of the Group continued in their effort to win the “Safe Enterprise” logo.

The centralised management of the Group enables higher value creation for shareholders, since a higher return on invested funds is created from the same available sources, in comparison to the situation in which individual companies do business individually without co-ordination of mutual relations and without the opportunity to identify new sources of value.

For the upcoming period, the priority remains to move forward in the attainment of higher price levels and margins on relevant markets and to bring them closer to our European competitors. In the area of sales, we will be more consistent in optimising our mutual transfer relations. Our goal is to increase

předávacích vazeb. Cílem je zvýšit objem produkce a prodeje výrobků s vyšší přidanou hodnotou přímo konečným zákazníkům. Unipetrol se věnuje upevnění současných i získávání nových trhů s potenciálem vzrůstu spotřeby. Proto využívá exportní síly evropského řetězce afilací Unipetrol Trade a získává nové zákazníky především v zemích střední a východní Evropy.

the volume of production and sales of products with higher value-added directly to our end customers. Unipetrol is working on strengthening existing markets and securing new markets with potential growth in consumption levels. To this end, Unipetrol uses the export strength of the European affiliate chain Unipetrol Trade and obtains new customers primarily in the countries of Central and Eastern Europe.

Změny struktury majetkových účastí v roce 2002 / Changes in Ownership Structure in 2002

Pokračující proces restrukturalizace majetkových účastí ve skupině UNIPETROL se v roce 2002 projevil především zánikem některých majetkových účastí a vlastnickými přesuny uvnitř skupiny.

The continuing process of restructuring of ownership structures within the UNIPETROL group was represented in 2002 above all by termination of some ownership interests and ownership shifts within the group.

Majetkové účasti společnosti UNIPETROL, a.s.

Společnost UNIPETROL, a.s., navýšila svůj podíl ve společnosti BENZINA a.s. ze 78,2 % na 100 % základního kapitálu nákupem akcií této společnosti od minoritních akcionářů v rámci skupiny. Společnosti PARAMO, a.s., bylo prodáno 63,01 % akcií společnosti KORAMO, a.s., které UNIPETROL, a.s., odkoupil od České konsolidační agentury a FNM ČR. Od společnosti CHEMOPETROL, a.s., byly koncem roku odkoupeny akcie společnosti INCHEM GROUP, a.s., (100 %) a bylo rozhodnuto o změně obchodní firmy této společnosti na UNIPETROL RAFINÉRIE a.s. (nezapsáno v obchodním rejstříku). Nákupem akcií na veřejném trhu navýšila společnost nepatrně svůj podíl ve společnostech ALIACHEM a.s. (z 38,13 na 38,9 %) a SPOLANA a.s. (z 81,6 na 81,8 %). V souvislosti se snížením základního kapitálu UNIVERSAL BANKY, a.s., v konkurzu, vzrostl podíl společnosti UNIPETROL, a.s., na základním kapitálu banky z 15,63 na 16,45 %. Majetková účast ve společnosti KRALUPOL, spol. s r.o., (nyní Shell Gas ČR, s.r.o.) zanikla prodejem obchodního podílu (55 %) druhému společníkovi.

Při výkonu působnosti valné hromady rozhodla společnost UNIPETROL, a.s., dne 18. 11. 2002 o zvýšení základního kapitálu dceřiné společnosti Výzkumný ústav anorganické chemie, a.s., z 50,015 na 56 mil. Kč úpisem

Ownership Interests of UNIPETROL, a.s.

UNIPETROL, a.s., increased its share in BENZINA a.s. from 78.2% to 100% of the registered capital by purchase of shares of this company from minority shareholders within the group. A total of 63.01% of shares of KORAMO, a.s. were sold to PARAMO, a.s.. UNIPETROL, a.s. bought these shares from the Czech Consolidation Agency and the NPF of the Czech Republic. Towards the end of the year, shares of INCHEM GROUP a.s. (100%) were bought from CHEMOPETROL, a.s., and a decision was made to change the business name of the company to UNIPETROL RAFINÉRIE a.s. (not yet entered into the Business Register). By purchasing shares in the public market, the company slightly increased its interest in the companies ALIACHEM a.s. (from 38.13 to 38.9%) and SPOLANA a.s. (from 81.6 to 81.8%). In relation to a decrease in registered capital of UNIVERSAL BANKA, a.s. in bankruptcy, the interest of UNIPETROL, a.s. in the bank's registered capital grew from 15.63 to 16.45%. The ownership share in KRALUPOL, spol. s r.o., (now Shell Gas ČR, s.r.o.) was terminated by a sale of the business share (55%) to a second partner.

When executing the powers of the General Meeting, UNIPETROL, a.s., decided on 18 November, 2002 on increasing the registered capital of the subsidiary Výzkumný ústav anorganické chemie, a.s., (Research Institute of Inorganic Chemistry) from CZK 50.015m to 56m by

nových akcií. Do obchodního rejstříku byla zapsána změna obchodní firmy dceřiné společnosti C.H.T., a.s., na UNIPETROL TRADE a.s., a změna sídla této společnosti, dále změna sídla společnosti ALIACHEM a.s., a rozhodnutí valné hromady této společnosti z r. 2001 o snížení základního kapitálu (z 10 730 105 600 na 4 292 042 240 Kč) snížením jmenovité hodnoty akcií.

Majetkové účasti společností skupiny

CHEMOPETROL, a.s. - Úplatným převodem akcií na UNIPETROL, a.s., zanikla majetková účast ve společnosti BENZINA a.s. (13,35 %) a ve společnosti INCHEM GROUP, a.s. (100 %), která nevykazovala podnikatelské aktivity. V průběhu roku 2002 bylo do obchodního rejstříku zapsáno snížení základního kapitálu společnosti TERANET, a.s., a její zrušení s likvidací, po jejímž ukončení byl podán návrh na výmaz společnosti z obchodního rejstříku. Podíl ve společnosti HC CHEMOPETROL, a.s., vzrostl nákupem akcií z 68,45 na 70,95 % a podíl společnosti na základním kapitálu UNIVERSAL BANKY, a.s., v konkurzu, vzrostl po snížení základního kapitálu banky z 11,63 na 12,24 %. Společnost CELIO a.s. rozhodla o zrušení své dceřiné společnosti CELIOINVEST a.s., s likvidací.

KAUČUK, a.s. - Podíl ve společnosti K-PROTOS, a.s., byl odkoupením akcií druhého společníka zvýšen ze 70 na 100 % základního kapitálu. Majetková účast ve společnosti Mateřská škola MARS, s.r.o., v likvidaci, zanikla na konci roku výmazem společnosti z obchodního rejstříku.

UNIPETROL TRADE a.s. - V roce 2002 společnost přestala být většinovým vlastníkem společnosti KORAMO, a.s., když po zvýšení základního kapitálu této společnosti klesl její podíl z 52,3 na 26,2 % základního kapitálu. Byly prodány akcie společnosti Chemapol Asia Pte, Ltd. (99,99 %) a dceřiná společnost ALIACHEM USA, Inc. ukončila podnikatelskou činnost. V průběhu roku došlo ke změně obchodní firmy pěti dceřiných a jedné vnukovské společnosti se sídlem v zahraničí.

BENZINA a.s. - V roce 2002 byl zvýšen základní kapitál dceřiné společnosti PETROTRANS, a.s., z 11 na 16 mil. Kč.

subscription of new shares. A change of the business name of the subsidiary C.H.T., a.s. to UNIPETROL TRADE, a.s. was recorded in the Business Register, as well as the seat of the company. Another change recorded was the change of seat of ALIACHEM a.s. and the resolution of the General Meeting of the company from 2001 on decrease of the registered capital from (from CZK 10,730,105,600 to CZK 4,292,042,240) by decrease of the nominal value of the shares.

Ownership Interests of the Group's companies

CHEMOPETROL, a.s. - As a result of selling the shares to UNIPETROL, a.s., the ownership interest in BENZINA a.s. (13.35%) ceased to exist, as well as the ownership interest in INCHEM GROUP, a.s. (100%), which did not show any business activities. In the course of 2002, a decrease in registered capital of TERANET, a.s. as well as its liquidation was entered into the Business Register. Following the liquidation, a proposal for its deletion from the Business Register was filed. The share in the company HC CHEMOPETROL, a.s. increased by purchase of shares from 68.45 to 70.95% and the share of the company in the registered capital of UNIVERSAL BANKA, a.s., subject to bankruptcy, increased following decrease of the registered capital of the bank from 11.63 to 12.24%. The CELIO a.s. company decided on dissolving its subsidiary CELIOINVEST a.s. by liquidation.

KAUČUK, a.s. - The share in the company K-PROTOS, a.s., was increased through purchase of shares of the second partner from 70 to 100% of the registered capital. The ownership interest in the company Mateřská škola MARS, s.r.o., in liquidation, ceased to exist at the end of the year by deletion of the company from the Business Register.

UNIPETROL TRADE a.s. - In 2002, the company ceased to be the majority owner of KORAMO, a.s. when its share dropped from 52.3 to 26.2% of the registered capital following increase of the registered capital of this company. Shares of the company Chemapol Asia Pte, Ltd. (99.99%) were sold and the subsidiary ALIACHEM USA, Inc. terminated its business activities. In the course of the year, five subsidiaries and one subsidiary of a subsidiary with its seat abroad changed its name.

BENZINA a.s. - In 2002, the registered capital of the subsidiary PETROTRANS, a.s., increased from CZK 11 to 16m.

Přehled majetkových účastí společnosti UNIPETROL, a.s., k 31. 12. 2002 /
Overview of ownership interests of UNIPETROL, a.s., as of 31 December, 2002

Společnost	Sídlo	Základní kapitál (zapsaný v obch. rejstříku) v tis. Kč	Majetková účast (jmen. hodnota) v tis. Kč	Podíl v %
Company	Seat	Registered capital (registered in the Business Register) in CZK, 000	Ownership share (nominal value) in CZK, 000	Share in %
DCEŘINÉ SPOLEČNOSTI / SUBSIDIARIES:				
CHEMOPETROL, a.s.	Litvínov	10 846 764	10 846 764	100,00
KAUČUK, a.s.	Kralupy nad Vlt.	6 236 000	6 236 000	100,00
BENZINA a.s.	Praha / Prague	420 778	420 778	100,00
UNIPETROL TRADE a.s.	Praha / Prague	181 000	181 000	100,00
Výzkumný ústav anorganické chemie, a.s.	Ústí nad Labem	50 015	50 015	100,00
INCHEM GROUP, a.s. (UNIPETROL RAFINÉRIE a.s.)	Litvínov	1 000	1 000	100,00
SPOLANA a.s.	Neratovice	4 998 494	4 087 816	81,78
PARAMO, a.s.	Pardubice	1 330 078	977 891	73,52
ČESKÁ RAFINÉRSKÁ, a.s.	Kralupy nad Vlt.	9 348 240	4 767 210	51,00
PŘIDRUŽENÉ SPOLEČNOSTI / AFFILIATED COMPANIES:				
AGROBOHEMIE a.s.	Praha / Prague	1 015 200	507 600	50,00
POLYMER INSTITUTE BRNO, spol. s r.o.	Brno	97 000	48 500	50,00
ALIACHEM a.s.	Pardubice	10 730 106	4 174 348	38,90

Přehled majetkových účastí společnosti UNIPETROL, a.s., k 31. 12. 2001
Overview of ownership interest of UNIPETROL, a.s., as of 31 December, 2001

Společnost	Sídlo	Základní kapitál (zapsaný v obch. rejstříku) v tis. Kč	Majetková účast (jmen. hodnota) v tis. Kč	Podíl v %
Company	Seat	Registered capital (registered in the Business Register) in CZK, 000	Ownership share (nominal value) in CZK, 000	Share in %
DCEŘINÉ SPOLEČNOSTI / SUBSIDIARIES:				
CHEMOPETROL, a.s.	Litvínov	10 846 764	10 846 764	100,00
KAUČUK, a.s.	Kralupy nad Vlt.	6 236 000	6 236 000	100,00
Výzkumný ústav anorganické chemie, a.s.	Ústí nad Labem	50 015	50 015	100,00
C.H.T., a.s.	Praha / Prague	181 000	181 000	100,00
SPOLANA a.s.	Neratovice	4 998 493	4 079 037	81,605
BENZINA a.s.	Praha / Prague	420 778	329 178	78,23
PARAMO, a.s.	Pardubice	1 330 078	977 891	73,52
KRALUPOL, spol. s r.o.	Kralupy nad Vlt.	5 000	2 750	55,00
ČESKÁ RAFINÉRSKÁ, a.s.	Kralupy nad Vlt.	9 348 240	4 767 210	51,00
PŘIDRUŽENÉ SPOLEČNOSTI / AFFILIATED COMPANIES:				
AGROBOHEMIE a.s.	Praha / Prague	1 015 200	507 600	50,00
POLYMER INSTITUTE BRNO, spol. s r.o.	Brno	97 000	48 500	50,00
ALIACHEM a.s.	Praha / Prague	10 730 106	4 091 336	38,1

SPOLANA a.s. - Majetková účast ve společnosti ZSD servis, spol. s r.o., zanikla úplatným převodem obchodního podílu (100 %).

PARAMO, a.s. - V průběhu roku 2002 zanikla majetková účast ve společnostech PARAMO-BIONA s.r.o., (89,35 %) a PARAMO-KARIMPEX, a.s., (nyní WOROP, a.s.) (51 %) prodejem podílů. Úplatným převodem ze společnosti UNIPETROL, a.s., nabyla společnost 63,01 % akcií společnosti KORAMO, a.s., a její podíl v této společnosti dosáhl celkové výše 65,4 % základního kapitálu. Dceřiná společnost KORAMO, a.s., zrealizovala úplatný převod 100 % akcií společnosti MOGUL KORAK, a.s., na společnost MOGUL NOCC, a.s., a nákupem podílů od ostatních společníků navýšila svůj podíl ve společnostech MOGUL SLOVAKIA, s.r.o. (ze 64 na 100 %), MOGUL MORAVA, a.s. (ze 70 na 100 %), MOGUL SLOVENIJA d.o.o. (z 50 na 100 %) a MOGUL HUNGARIA R.t. (z 51 na 74,5 %). Podíl společnosti v MOGUL TANK-PLUS a.s., vzrostl po zvýšení základního kapitálu této společnosti z 80 na 98,3 %. Akcie společnosti BENZINA a.s. v držení společnosti PARAMO, a.s., (4,21 %) a KORAMO, a.s., (4,21 %) byly úplatně převedeny na společnost UNIPETROL, a.s.

AGROBOHEMIE a.s. - Nákupem akcií navýšila společnost svůj podíl ve společnosti Lovochemie, a.s., z 94,19 na 94,22 % základního kapitálu. Podíl ve společnosti ALIACHEM a.s. se v roce 2002 nezměnil (50,17 %).

ALIACHEM a.s. - Počátkem roku nabyl účinnosti úplatný převod obchodního podílu (50 %) ve společnosti FATRA-R.O.P. INTERNATIONAL, s.r.o., na druhého společníka. Majetková účast ve společnosti C.H.Educa, a.s., v likvidaci, zanikla odprodejem akcií této společnosti (100 %). Byla zrealizována akvizice 100 % akcií společnosti Energetika Chropyně, a.s., a v průběhu roku byl nákupem akcií navýšen podíl ve společnostech OSTACOLOR, a.s., (z 97,34 na 99,68 %) a Výzkumný ústav organických syntéz a.s. (z 85,25 na 86,08 %).

Základní kapitál dceřiné společnosti Explosia a.s., byl zvýšen z 1 mil. Kč na 499 mil. Kč nepeněžitým vkladem (část podniku ALIACHEM a.s. - VOJ Explosia).

Do obchodního rejstříku byla zapsána změna obchodní firmy dceřiných společnosti PERSTORP MCHZ a.s., (nyní ALIARESIN a.s.) a SIMATOS, s.r.o. (nyní FATRA-HIF, s.r.o.).

SPOLANA a.s. - The ownership interest in the company ZSD servis, spol. s r.o., ceased to exist following the sale of the business interest (100%).

PARAMO, a.s. - In 2002, the ownership interest in companies PARAMO-BIONA s.r.o. (89.35%) and PARAMO-KARIMPEX, a.s. (now WOROP, a.s.) (51%) ceased to exist following sales of the shares. Through a sales transfer from UNIPETROL, a.s., the company acquired 63.01% shares of KORAMO, a.s. and its share in the company reached the total of 65.4% of the registered capital. The subsidiary KORAMO, a.s. carried out sales of 100% of shares of the company MOGUL KORAK, a.s. to the company MOGUL NOCC, a.s. and through the purchase of shares from other partners it increased its share in companies MOGUL SLOVAKIA, s.r.o. (from 64 to 100%), MOGUL MORAVA, a.s. (from 70 to 100%), MOGUL SLOVENIJA d.o.o. (from 50 to 100%) and MOGUL HUNGARIA R.t. (from 51 to 74.5%). The interest of the company in MOGUL TANK-PLUS a.s. increased following an increase in registered capital of the company from 80 to 98.3%. Shares of the BENZINA a.s. company held by PARAMO, a.s. (4.21%) and KORAMO, a.s. (4.21%) were sold and transferred to UNIPETROL, a.s.

AGROBOHEMIE a.s. - The company increased its share in Lovochemie, a.s., from 94.19 to 94.22% of the registered capital. The interest in ALIACHEM a.s. did not change in 2002 (50.17%).

ALIACHEM a.s. - In the beginning of the year, the sale transfer of the interest (50%) in FATRA-R.O.P. INTERNATIONAL, s.r.o. to another partner came into effect. The interest in the C. H. Educa, a.s. company, in liquidation, ceased to exist following sales of shares of this company (100%). Acquisition of 100% shares of the Energetika Chropyně, a.s., company was carried out and interest in the companies OSTACOLOR, a.s. (from 97.34 to 99.68%) and Výzkumný ústav organických syntéz a.s. (from 85.25 to 86.08%) was increased by purchase of shares. The registered capital of the subsidiary Explosia a.s. increased from CZK 1m to CZK 499 through a non-monetary deposit (part of the company ALIACHEM a.s. - VOJ Explosia).

A change of the business name of subsidiaries PERSTORP MCHZ a.s. (now ALIARESIN a.s.) and SIMATOS, s.r.o. (now FATRA-HIF, s.r.o.) was entered into the Business Register.

Finance

Při pohledu na uplynulý rok jsou ve finanční oblasti patrné dva stěžejní momenty.

Za prvé šlo o pokračování základních trendů, které ve skupině UNIPETROL představují jednotlivé finanční politiky, především politika řízení dluhu, obezřetného podnikání, řízení finančních rizik a řízení likvidity.

Druhou klíčovou událostí loňského roku, která svými dopady bezprostředně zasáhla i do oblasti finanční strategie, byly srpnové záplavy, které se svým rozsahem (včetně dopadu na skupinu UNIPETROL) ukázaly jako nejničivější ze všech živelných pohrom v minulosti. Celkové přímé škody na majetku a z přerušení výroby převýšily 1,5 mld. Kč. Mezi nejpostiženější společnosti patřily Spolana a Lovochemie; díky uzavřeným pojistným smlouvám však byla podstatná část těchto škod kryta pojistným plněním. Vedle přímých škod zaznamenaly společnosti skupiny UNIPETROL (zejména Chemopetrol a Kaučuk) nezanedbatelné škody nepřímé v důsledku výpadku svých odběratelů a obchodních partnerů; propad hrubé marže se celkově pohyboval ve stovkách milionů korun.

V zájmu co nejrychlejšího obnovení výroby bylo nutné finančně překlenout období od „opadnutí vody“ do získání pojistného plnění od pojišťoven. Zde sehrála mateřská společnost velmi důležitou úlohu a nyní lze konstatovat, že se toto nelehké období podařilo překonat a výroba byla ve všech dotčených společnostech v nejkratším možném termínu obnovena.

Pokud jde o financování investičních projektů dceřiných společností, nedošlo k uzavření žádné nové úvěrové transakce, protože etapa finančního zajišťování významných investičních projektů byla završena v roce 2001. Rok 2002 představoval v tomto ohledu zejména období čerpání již uzavřených úvěrů a dokončení, resp. uvedení do provozu, příslušných investic – nových jednotek výroby polyetylenů a polypropylenů. Rovněž bylo v souladu s uvedenými úvěrovými smlouvami zahájeno splácení přijatých investičních úvěrů. Skupina nadále provozovala fiktivní cash pooling

When looking at the last year, we can identify two major moments in the area of financial.

First of all, the basic trends continued, which in the UNIPETROL Group represent the individual financial policies, in particular the debt management policy, careful business practice, financial risks management and liquidity management.

The second key event of the last year, which directly affected the area of financial strategy, were the August floods, the extent of which (including their effect on the UNIPETROL Group) proved to be the most damaging natural disaster ever. The total direct amount of damage in property and production interruption was more than CZK 1.5bn. The most damaged companies were Spolana and Lovochemie. However, thanks to insurance contracts, a significant portion of the damage was covered by insurance benefits. Aside from direct damage, companies of the UNIPETROL Group (in particular Chemopetrol and Kaučuk) experienced significant indirect damage as a result of interruptions in the operation of their customers and business partners; the total slump in gross margin was in the range of CZK hundreds of millions.

In order to renew production as fast as possible it was necessary to have financing to bridge the period from when the “water subsided” until the insurance companies paid the insurance claim. Here, the parent company played an extremely important role and we can now conclude that we were indeed able to overcome this difficult period and production in all the affected companies was renewed in the shortest term possible.

As far as the financing of investment projects of the subsidiaries is concerned, no new credit transactions were concluded as the period of financial provision for the important investment projects was completed in 2001. In this respect, the year 2002 was marked primarily by drawing on loans previously arranged and finalisation, or rather launching the operation of the relevant investment – the new polyethylene and polypropylene production units. At the same time, we started payments of investment loans in compliance with the above loan contracts.

v měnách tvořících podstatnou část obrátu společností, tj. v EUR a CZK.

V uplynulém roce nebyly realizovány žádné nové transakce, které by sloužily k ošetření úrokových, resp. kurzových rizik zejména proto, že všechna podstatná rizika byla ošetřena již v předchozích obdobích a žádná další zajištění nebyla ve sledovaném období identifikována; mimo to platná politika řízení finančních rizik vychází z principu, že společnosti ve skupině se chovají jako konzervativní subjekty, které v žádném případě nevyužívají své prostředky či pozice ke spekulacím účelům.

Lze tedy konstatovat, že i v průběhu roku 2002 se podařilo udržet stabilizovanou finanční pozici celé skupiny a zajistit, aby i nově získané společnosti (především Spolana) byly začleněny do finančního systému skupiny UNIPETROL, a mohly tak využít všechny výhody vyplývající z jejich příslušnosti k největšímu chemickému holdingu v ČR.

The Group continued to operate fictive cash pooling in the currencies contributing to the major part of the company's turnover, i.e. the EURO and the CZK.

Last year, no new transactions were realized that would serve to mitigate interest rates or exchange rate risks, in particular because all the significant risks had already been provided for in the previous periods and no new findings were identified in the monitored period. Apart from that, the current policy of financial risk management is based on the principle of the companies in the Group behaving as conservative subjects that in no case use their resources or positions for speculative purposes.

We can therefore conclude that in the course of 2002 we managed to maintain a stabilized financial position of the entire Group and ensure that newly acquired companies (in particular Spolana) were included into the UNIPETROL Group financial system so that they could use all the advantages that arise from belonging to the largest chemical holding in the Czech Republic.

„...toto nelehké období se podařilo překonat a výroba byla ve všech dotčených společnostech v nejkratším možném termínu obnovena.“

“...we were indeed able to overcome this difficult period and production in all the affected companies was renewed in the shortest term possible.”

Investiční činnost / Investment Activity

BENZINA a. s.

V rámci programu udržování konkurenceschopnosti sítě čerpacích stanic investovala společnost do výstavby jedné nové a celkové rekonstrukce a modernizace dvou stávajících stanic. U dalších čerpacích stanic pokračoval program jejich postupné modernizace zaměřené na obnovu technologického zařízení, modernizaci kiosků a implementaci nového informačního systému.

ČESKÁ RAFINÉRSKÁ, a. s.

Společnost pokračovala v rozsáhlém investičním programu, který zajišťuje plnou konkurenceschopnost zpracování ropy v rafineriích Kralupy i Litvínov, plnění kvalitativních požadavků kladených zejména na motorová paliva a umožňuje bezpečný a ekologický provoz společnosti.

Realizovala další důležitou část projektu Centralizace velínů v Litvínově a v Kralupech z 90 % dokončila projekt reinstumentace a přemístění řízení do centrálního velínu stávajících jednotek rafinerie.

V roce 2002 započala realizační fáze skupiny projektů, které jsou zahrnuty pod společný název Čistá paliva 2005. Tyto projekty jsou zaměřeny na modernizaci stávajících výrobních jednotek, které budou po proběhlých modifikacích schopny produkovat motorová paliva v souladu s kvalitou požadovanou legislativními normami platnými pro rok 2005, respektive 2009.

V obou lokalitách rafinerie byla dokončeny úpravy ke zvýšení bezpečnosti na vlastních zásobnících, včetně nakládky a vykládky kapalných plynů.

V průběhu roku se podařilo realizovat řadu malých projektů, jejichž cílem bylo zvýšení ziskovosti, zlepšení bezpečnosti provozu a vlivu na životní prostředí .

CHEMOPETROL, a. s.

Chemopetrol dokončil rozšíření výrobní kapacity ve svém hlavním oboru podnikání – ve výrobě etylenu a polyolefinů. Tím byly vytvořeny podmínky ke splnění strategického cíle společnosti – zdvojnásobit roční produkci plastů z nynějších 250 tisíc na více než 500 tisíc tun za rok. Celkový rozsah investic v průběhu tří let

BENZINA a. s.

Within the framework of the programme of maintaining competitiveness of the petrol station network, the company invested in the construction of one new petrol station and complete reconstruction and modernisation of two current stations. The programme of gradual modernisation focused on reconstruction of the technological equipment, modernisation of retail offices and implementation of a new information system continued.

ČESKÁ RAFINÉRSKÁ, a. s.

The company continued in a large-scale investment programme that provides for full competitiveness of crude oil processing in the refineries of Kralupy and Litvínov, as well as fulfilment of quality requirements particularly for motor fuels and enables safe and environmentally friendly operation of the company.

The company also implemented another important part of the project "Centralization of Control Rooms" in Litvínov. In Kralupy, the company completed 90% of the project of reinstumentation and moving the controls into the Central Control Room of the current refinery units.

In 2002, the implementation phase of a group of projects under the umbrella term "Clean Fuels 2005" commenced. These projects focus on modernisation of the current production units that will be able, following the modifications carried out, to produce motor fuels in the quality required by legislation standards valid for 2005, or 2009.

Both the refinery locations finished modifications for improvement of safety in their own storage, including loading and unloading of liquid gas.

In the course of the year many small projects were realized, the goal of which was to increase profitability, improve operations safety and decrease environmental impact.

CHEMOPETROL, a. s.

Chemopetrol completed the broadening of production capacity in its primary business field – the production of ethylene and polyolefins. The company thus created conditions to reach its strategic goal – to double annual

Investice realizované v posledních pěti letech
(v mil. Kč)

Capital Expenditures in Unipetrol Group
implemented over past five years
(in CZK mill.)



„Chemopetrol dokončil rozšíření výrobní kapacity ve svém hlavním oboru podnikání – ve výrobě etylenu a polyolefinů.“ *“Chemopetrol completed the broadening of production capacity in its primary business field – the production of ethylene and polyolefins.”*

výstavby přesáhl 9,2 mld. Kč, přičemž byly rovněž využity investiční pobídky státu. Jednalo se o nejvýznamnější investici v českém chemickém průmyslu po roce 1989 a jednu z největších českých průmyslových investic v tomto období vůbec.

Vedle hlavních petrochemických investic byla v průběhu roku dokončena stavba nové jednotky na výrobu kyslíku a dusíku. Pokračovala rekonstrukce a modernizace zařízení na zplyňování těžkých ropných zbytků.

Dalšími investicemi realizovanými v oblasti energetiky dojde ke snížení množství odpadů a odpadních vod.

KAUČUK, a. s.

Hlavním investičním projektem roku byla výstavba nové jednotky na výrobu etylbenzenu v areálu

Chemopetrolu. Z celkových nákladů ve výši 1,2 mld. Kč bylo v roce 2002 proinvestováno téměř 700 mil. Kč.

Související investicí bude připravovaná obnova produktovodu na dopravu etylbenzenu z nové jednotky do Kaučuku.

Dále byly zahájeny přípravné práce na projektech intenzifikací dalších výroben společnosti – jednotky na výrobu styren-butadienového kaučuku a jednotky blokového houževnatého polystyrenu, včetně rozšíření skladovacích kapacit.

Ostatní investice byly zaměřeny na zvýšení spolehlivosti energetických zařízení, na zvýšení bezpečnosti a další snižování dopadů výrobních činností na životní prostředí.

KORAMO, a.s.

Nejdůležitějším strategickým cílem společnosti je posílení pozice výroby a exportu základových olejů. Pro jeho naplnění probíhá řada projektů v oblastech restrukturalizace obchodní sítě, spolupráce s akciovou společností Paramo, ochrany životního prostředí, bezpečnosti práce a kvality produkce. V oblasti investic jde především o modernizaci rozpustidlové parafínky a výroby tepla a elektrické energie.

production of plastics from the current 250 thousand to more than 500 thousand tonnes per year. The total extent of investment in the course of three years of construction reached beyond CZK 9.2bn together with state investment incentives. This was the most important investment in the Czech chemical industry since 1989 and one of the largest Czech industrial investments in this period.

Apart from the main investments to petrochemistry, construction of a new unit for the production of oxygen and nitrogen was completed and reconstruction and modernisation of the equipment for black oil gasification commenced.

Other investments implemented in the area of energy will lead to a lower amount of wastewater.

KAUČUK, a. s.

The main investment project of the year was construction of a new unit for the production of ethylbenzene on the Chemopetrol site. From total costs of CZK 1.2bn, almost CZK 700m was invested in 2002. A related investment will be the preparation of a product line for the transportation of ethylbenzene from the new unit to Kaučuk.

Preparation work commenced on projects to increase production in other units of the company – the unit for production of styrene-butadiene rubber and the unit of high impact polystyrene, including enlargement of storage capacity.

Other investment focused on increased reliability of energy equipment, increased safety and further decrease of the impact of production activities on the environment.

KORAMO, a.s.

The most important strategic goal of the company is to strengthen the position of production and export of basic petrol. To fulfil this goal, there have been many ongoing projects in the area of restructuring the commercial network, cooperation with Paramo, a.s., and protection of the environment, labour safety and quality of production. In the area of investment, the main issue has been modernisation of a dissolution paraffin unit and heat and electricity generation.

LOVOCHEMIE, a.s

Většinu investičních prostředků, téměř 550 mil. Kč, společnost věnovala na dostavbu nové výroby kyseliny dusičné. Plánované zahájení zkušebního provozu se v důsledku povodně přesunulo z listopadu 2002 na březen 2003. K dalším významným investičním akcím roku patřila 1. etapa generální opravy uhelného kotle K5, spojená s jeho rekonstrukcí. Společnost tak investiční činností dále posiluje svou konkurenční pozici v oblasti výroby průmyslových hnojiv.

PARAMO, a. s.

Hlavní rozvojové aktivity společnosti byly zaměřeny na zvýšení výkonnosti a efektivnosti stávající technologie výroby a na řešení procesů s negativním vlivem na životní prostředí. Investiční činnost byla nadále zaměřena na zvýšení kvality výrobků v souvislosti s přísnější environmentální legislativou.

Uskutečněnou akvizicí Koramo, a.s., byl zahájen projekt restrukturalizace oboru maziv ve skupině UNIPETROL.

SPOLANA a.s.

Hlavními cíli společnosti v uplynulém roce bylo upevňování pozice na trhu PVC a kaprolaktamu a zlepšení prodejnosti jednotlivých frakcí LAO spolu s trvalým rozvíjením environmentálního systému podle ISO 14 001, přihlášením se k programu Responsible Care a pokračováním odstraňování starých ekologických zátěží.

Investiční aktivity byly zaměřeny především na obnovovací investice a odstraňování následků srpnových povodní, které způsobily půlroční odstávku výrobního zařízení.

LOVOCHEMIE, a.s

The company used most of the investment resources, almost CZK 550m, to finish the construction of a new nitric acid production plant. The planned launch of test operation was moved from November 2002 to March 2003 due to the flooding. Other important investment events of the year included the first phase of overhauling the K5 coal boiler, related to its reconstruction. Through its investment activities, the company has been further strengthening its competitive position in production of industrial fertilizers.

PARAMO, a. s.

The main development activities of the company focused on increased effectiveness of the current production technology and addressing processes with negative impacts on the environment. The investment activities further focused on improved quality of products in relation to stricter environmental legislation.

Through the acquisition of Koramo, a.s., the project of restructuring the area of lubricants in the UNIPETROL Group was launched.

SPOLANA a.s.

The main goals of the company last year were strengthening the position on the PVC market and caprolactam and improved marketability of the individual LAO fractions together with continuous development of the environmental system according to ISO 14 001, joining the Responsible Care programme and continuing removal of old environmental burdens.

Investment activities were focused above all on renewal investment and removal of the impact of August flooding that caused a six-month shut down of the production equipment.

Životní prostředí / Environment



Dosažené výsledky v ochraně životního prostředí

Skupina Unipetrol i ve změněných podmínkách po svém opakovaném rozšíření o společnosti Paramo, Koramo a Spolana úspěšně pokračovala v realizaci Společné ekologické politiky, vyhlášené v roce 1997 a revidované v roce 1999.

Na této společné politice se též podílela společnost Aliachem, ve které má Unipetrol významný vliv prostřednictvím společnosti Agrobohemie.

V roce 2002 vrcholily aktivity České republiky k plnému převzetí environmentálních předpisů EU českým právním řádem, což bylo stvrzeno uzavřením přístupových vyjednávání ke kapitole „Životní prostředí“. Přes mimořádnou dynamiku změn české legislativy na ochranu životního prostředí a zavedení dalších zpřísnění podmínek provozu průmyslových zařízení z hlediska ochrany životního prostředí byl plný soulad s platnými českými zákony a právními předpisy na ochranu životního prostředí jako jedna z priorit společné ekologické politiky dosažen všemi společnostmi skupiny.

Program „Responsible Care“

Společnosti Paramo a Koramo úspěšnou obhajobou plnění podmínek mezinárodního programu „Odpovědné podnikání v chemii – Responsible Care“ opakovaně získaly oprávnění užívat logo programu v roce 2001.

V roce 2002 úspěšnou obhajobou programu „Odpovědné podnikání v chemii – Responsible Care“ společnosti Chemopetrol, Kaučuk, Lovochemie, Česká rafinérská a Aliachem opakovaně získaly oprávnění užívat logo programu na příští dva roky.

Společnosti Spolana a Unipetrol, které v roce 2002 plnily podmínky programu, se v důsledku dopadů katastrofálních povodní a následné ekologické havárie ve společnosti Spolana zřekly práva obhajoby. Unipetrol následně provedl ve Spolaně hloubkový audit bezpečnosti provozu, havarijní prevence a připravenosti podniku. Výsledkem je komplex nápravných opatření, jehož realizace povede k eliminaci příčin ekologické havárie v srpnu 2002.

Accomplishments in Environmental Protection

The Unipetrol Group continued to successfully implement the joint environmental policy announced in 1997 and revised in 1999 despite the changed conditions following the repeated expansion with the additions of the companies Paramo, Koramo and Spolana.

Aliachem, on which Unipetrol has important influence through the company Agrobohemie also participated in the joint policy.

In 2002, the activities of the Czech Republic leading to the full adoption of the EU environmental regulations by the Czech legislation peaked, which was confirmed by conclusion of accession negotiations related to the chapter “Environment”. Despite the extraordinary dynamics of changes in the Czech legislation related to the environment and despite introduction of stricter conditions for operation of industrial facilities from the point of view of environmental protection, full compliance with current Czech legislation and legal regulations for protection of the environment as one of the priorities of the joint environmental policy was achieved by all companies of the Group.

The “Responsible Care” Programme

By successfully demonstrating fulfilment of conditions of the international programme “Responsible Business in Chemistry – Responsible Care”, Paramo and Koramo earned the right to use the programme’s logo in 2001.

By successfully demonstrating fulfilment of the programme “Responsible Business in Chemistry – Responsible Care” in 2002, the companies Chemopetrol, Kaučuk, Lovochemie, Česká rafinérská, and Aliachem once again earned the right to use the programme logo for another two years.

The companies Spolana and Unipetrol, who worked on fulfilling the conditions of the programme in 2002, gave up the right for defence because of the impact of the catastrophic floods and subsequent environmental accident in Spolana. Following that, Unipetrol carried out a thorough audit of the safety of operations, emergency prevention and preparedness of the company. The result is a comprehensive group of remedial measures the implementation of which will lead to elimination of the causes of the environmental accident in August of 2002.

Environmentální systém řízení

Po společnosti Kaučuk, která certifikovala systém environmentálního řízení EMS dle mezinárodní normy ISO 14 001 již v roce 1999, a společnosti Česká rafinérská, která úspěšně certifikovala EMS dle ISO 14 001 v roce 2001 a stala se tak první českou firmou v oboru zpracování ropy s certifikovaným systémem environmentálního řízení, v roce 2002 systém EMS certifikovaly společnosti Chemopetrol a Koramo. Společnost Koramo navíc jako součást pilotního projektu PHARE - CHEMAS v roce 2001 připravila k verifikaci a provedla audit dle Nařízení Rady EU EMAS II. Spolana jako nový člen skupiny certifikoval EMS dle ISO 14 001 již na sklonku roku 2001.

Informování veřejnosti o vlivech společností skupiny Unipetrol na životní prostředí

Informační otevřenost je jedním z principů Společné environmentální politiky skupiny UNIPETROL. Podrobné informace o stavu a vývoji vlivů aktivit skupiny na životní prostředí jsou pravidelně publikovány na www stránkách jednotlivých společností, které v dvouletém cyklu publikují své environmentální zprávy. Od roku 2002 také veřejně projednávají se zástupci odborových organizací, místních a regionálních samospráv své zprávy o plnění programu „Responsible Care“.

Dalším příkladem aktivní informační otevřenosti v oblasti ochrany životního prostředí je činnost Ekologického centra Most, která probíhá od roku 2000 za podpory společností Chemopetrol a Česká rafinérská. Její význam spočívá především v realizaci dialogu mezi podniky a širokou veřejností regionu.

Dosažené výsledky v ochraně životního prostředí

Vliv výrobní činnosti společností skupiny na životní prostředí se v letech 2001- 2002 dařilo stabilizovat a v řadě parametrů dále snižovat, včetně klíčového parametru - emisí těkavých organických látek (VOC).

Sanace starých ekologických zátěží

V roce 2002 intenzivně pokračovaly přípravné a sanační práce v litvínovském výrobním areálu (Chemopetrol/Česká rafinérská), v Kolíně (Koramo), v lokalitách čerpacích stanic a bývalých distribučních skladů (Benzina). Sanace byly dokončeny v síti čerpacích

Environmental Management Systems

Following Kaučuk, who certified the environmental management system (EMS) according to the international ISO 14 001 standards already in 1999 and Česká rafinérská, who successfully certified EMS according to ISO 14 001 in 2001 and became the first Czech company in the area of crude oil processing with a certified system of environmental management, Chemopetrol and Koramo certified the EMS system in 2002. Moreover, Koramo, as a part of a pilot project PHARE – CHEMAS prepared for verification and carried out an audit according to the Council Regulation EU EMAS II. in 2001. Spolana, as the new member of the group, certified EMS according to ISO 14 001 at the end of 2001.

Informing the Public on the Unipetrol Group's Impact on the Environment

An open information policy is one of the principles of the Joint Environmental Policy of the UNIPETROL Group. Detailed information on the status and development of the impact of the Group's activities on the environment has been regularly published on the Internet pages of the individual companies which have been publishing their environmental reports in a biannual cycle. Since 2002, they have also been publicly discussing their reports on meeting the “Responsible Care” programme with the representatives of trade unions, local and regional self-governments.

Another example of active open information policy in the area of environmental protection are the activities of the Environmental Centre Most that have been ongoing since 2000 with the support of Chemopetrol and Česká rafinérská. The importance of such support dwells in particular in implementation of a dialogue between companies and the general public in the region.

Accomplishments in Environmental Protection

The environmental impact of the production activities of the Group's companies was stabilized in 2001 – 2002 and decreased in many parameters as well, including the key parameter – emissions of VOCs.

Maintenance of Old Environmental Burdens

In 2002 preparation and maintenance work continued intensively, regarding the Litvínov production premises (Chemopetrol/Česká rafinérská), Kolín (Koramo), in the former gas station areas and former distribution warehouses

stanic bývalé společnosti K Petrol, a.s., (Kaučuk), ve společnosti Lovochemie postoupily do závěrečné fáze. Příprava sanačních prací byla zahájena ve společnostech Paramo, Aliachem/Synthesia o.z. a Spolana (druhá fáze prací). Vláda v červnu 2002 rozhodla o zvýšení garancí pro Aliachem a.s. z 658 na 3 120 mil. Kč.

(Benzina). Maintenance was finished in the petrol station network of the former company K Petrol, a.s. (Kaučuk) and proceeded into the final phase in Lovochemie. Preparation of maintenance work commenced in Paramo, Aliachem/Synthesia, o.z. and Spolana (second phase of work). In June of 2002, the government decided increase guarantees for Aliachem a.s. from CZK 658m to 3,120m.

Přehled garancí FNM ČR k ekologickým smlouvám skupiny Unipetrol a nákladů na sanační práce ve skupině v roce 2002 a od zahájení prací

Overview of the Czech NPF guarantees for the environmental contracts of the Unipetrol Group and costs of the maintenance in the Group in 2002 and following commencement of the work.

(mil. Kč.)	Garance FNM ČR	Celkové náklady v roce 2002	Celkové náklady od zahájení sanačních prací	Náklady FNM od zahájení sanačních prací	Odhad celkových očekávaných nákladů
(CZK million)	Guaranty of the Czech NPF	Total Cost in 2002	Total cost since commencement of maintenance work	NPF cost since commencement of maintenance work	Estimate of total expected cost
Unipetrol	14 723	179	1 099	1 017	3 250
z toho v areálech / out of which at the premises of:					
Litvínov, Chemopetrol	10 479	178	1 055	985	2 250
Kralupy, Kaučuk	4 244	1	44	32	600
Benzina	1 400	55	* 663,1	69	1 000
Lovochemie	892	8	403,8	404	500
Koramo	941	99	417,6	418	520
Paramo	1 241	2	31,0	29	600
Aliachem	3 120	1	11,2	11	3 000
Spolana	4 329	6	469,0	381	4 300
skupina UNIPETROL celkem /					
UNIPETROL Group total	26 646	350	3.095,0	2 329	16 020

* z toho 552 mil. Kč z prostředků BENZINA a.s. před podpisem Ekologické smlouvy s FNM v roce 1997 / Out of which CZK 552m was paid from BENZINA a.s. resources prior to signing the Environmental Contract with the NPF in 1997

Podrobnější informace o dosažených výsledcích v ochraně životního prostředí jsou publikovány v samostatné Společné environmentální zprávě skupiny Unipetrol a na www.unipetrol.cz.

More detailed information on the accomplishments in environmental protection is published in the individual Joint Environmental Report of the Unipetrol Group and at www.unipetrol.cz.

Realizované ekologické investice

CHEMOPETROL, a.s.

V roce 2002 Chemopetrol provedl jako součást rekonstrukce mechanicko-chemické ČOV výstavbu nového zařízení pro předčištění odpadních vod z areálu závodu Petrochemie a realizoval soubor opatření ke zvýšení účinnosti čištění odpadních vod z výroby močoviny. Dále pokračovala intenzifikace výroby granulátu v závodní teplárně T 700 s cílem zvýšit materiálové využití popílku ve formě stavebních materiálů.

Implemented Environmental Expenditures

CHEMOPETROL, a.s.

In 2002, Chemopetrol built a new facility for pre-treatment of wastewater from the Petrochemie premises as a part of reconstruction of the mechanical/chemical wastewater treatment facility. At the same time, it applied a set of measures to increase effectiveness of cleaning the wastewater from urea production. Intensification of granulate production in the heating plant T 700 continued with the goal of increasing material usage of fly ash in the form of construction materials.

Vedle vlastních ekologických investic, přímo vyvolaných požadavky nových předpisů na ochranu životního prostředí, vstoupila do konečné fáze realizace klíčových rozvojových investic závodu Petrochemie: výstavba nové jednotky polypropylenu (kapacita 250 kt/rok, proces BP AMOCO, fluidní polymerace v plynné fázi, zahájení zkušebního provozu v listopadu 2002), výstavba nové jednotky polyetyleny (kapacita 200 kt/rok, proces EXXPOL firmy UCC, nízkotlaká fluidní polymerace v plynné fázi, zahájení zkušebního provozu v květnu 2002). Obě zařízení uplatňují principy nejlepších dostupných technik (BAT), jsou nízkoemisní, s vysokou energetickou účinností a nízkoodpadová. Odpad je dále materiálově využíván.

KAUČUK, a.s.

Ve společnosti Kaučuk byla v roce 2002 realizována opatření na snížení emisí těkavých organických látek v provozu PS 212 Polymerace. Dále byla provedena opatření orientovaná na odstranění rizika úniků skladovaných kapalin do podzemních vod na stáčení cisteren pomocných látek, na příjmu a skladování DEHA z cisteren. Probíhala realizace víceletého projektu rekultivace uzavřeného úložiště elektrárenského popílku ve Vojkovicích. Celkový objem ekologických investic byl zachován na úrovni předcházejících let 2000 - 2001 ve výši přibližně 20 mil. Kč.

LOVOCHEMIE, a.s.

Rozhodující rozvojovou investicí z hlediska snížení dopadů na životní prostředí Lovochemie je probíhající realizace nové výroby kyseliny dusičné (KD 6); náklady na tuto investici v roce 2002 dosáhly 283 mil. Kč. Náhrada starých provozů kyseliny dusičné povede po dokončení investice k významnému snížení emisí NO_x a amoniaku. Z vlastních ekologických investic byla realizována generální oprava uhlénného kotle K5, optimalizace režimu alkalické pračky k odstranění aerosolu dusičnanu amonného a řada opatření v oblasti vodního hospodářství. Tyto investice dosáhly výše 71 mil. Kč (bez KD 6).

ČESKÁ RAFINÉRSKÁ, a.s.

Ekologické investice v roce 2002 dosáhly 71 mil. Kč, z toho v kralupské rafinerii 2,48 mil. Kč a v litvínovské rafinerii 68,46 mil. Kč. Tyto investice byly podobně jako

Apart from the actual environmental investment, directly triggered by the requirements of the new environmental regulations, the plant entered into the final phase of implementing key development expenditures of the Petrochemie plant: construction of a new polypropylene unit (capacity 250 kilotonnes annually, the BP AMCO process, fluid polymerisation in a gas phase, launching test operation in November 2002). Construction of a new polyethylene unit (capacity 200 kilotonnes annually, the EXXPOL process of UCC, low pressure fluid polymerisation in gas phase, launching test operation in May 2002). Both the facilities apply the principles of Best Available Techniques (BAT), i.e. low emission, with high energy efficiency and a low amount of waste. The waste is further used as material.

KAUČUK, a.s.

In 2002, Kaučuk implemented measures to reduce volatile organic substance emissions in the PS 212 Polymerisation operation. Measures focused on elimination of risks of leakage from stored liquids into groundwater and filling cisterns with auxiliary substances, at intake and storing DEHA from cisterns. Implementation of the multi-year project of recultivating the sealed disposal site for power plant ash in Vojkovice took place. The overall volume of environmental investment was maintained at the level of previous years 2000 - 2001 in the amount of approximately CZK 20m.

LOVOCHEMIE, a.s.

The material development investment from the point of view of decreased impact on the Lovochemie environment has been the ongoing construction of the new nitric acid manufacturing plant (KD 6). The cost of the investment exceeded CZK 283m in 2002. The replacement of old nitric acid operations will lead, following finalisation of the investment, to a significant reduction in emissions of NO_x and ammonia. The company used its own environmental investment funds to implement an overhaul of the K5 coal boiler, to optimise the regime of an alkaline washer to remove the aerosole of ammonium nitrate and a number of measures in the area of water management. The investment reached CZK 71m (without KD 6).

ČESKÁ RAFINÉRSKÁ, a.s.

Environmental expenditures reached CZK 71m in 2002, out of which CZK 2.48m was in the Kralupy refinery and CZK 68.46m in the Litvinov refinery. As last year, the investment focused on

v předchozím roce orientovány na omezení emisí těkavých organických látek, sirovodíku a snížení zatížení odpadních vod ropnými látkami. V kralupské rafinerii probíhala rekonstrukce a modernizace silničního terminálu, dopravy kalů a instalace nových dávkovacích čerpadel na ČOV, v litvínovské rafinerii havarijní odčerpávání jímek odpadních vod, rekonstrukce a modernizace silničního terminálu, dokončovací práce nového kouřovodu jednotek Claus, úprava blokování pecí od vysokého tlaku rafinerského plynu a plynofikace pece C-distilace.

Ve stádiu projektové přípravy byly tyto akce: kontinuální měření emisí a zvýšení kapacity striperu kyselých vod v Litvínově.

Současně probíhala příprava investiční akce „Čistá paliva 2005“, jejímž cílem jsou úpravy a doplnění výrobního zařízení obou rafinerií tak, aby jakost jimi produkovaných motorových paliv a dalších rafinerských produktů vyhovovala kvalitativním normám, jejichž platnost se připravuje od roku 2005.

KORAMO, a.s.

V roce 2002 byla dokončena rekonstrukce čerpací stanice železničních cisteren (stanice D), uvedeno do provozu

limiting emissions of volatile organic substances, hydrogen sulphide and decreasing pollution of wastewater with oil substances. The Kralupy refinery carried out reconstruction and modernisation of the road terminal, transportation of sediments, installation of new feed pumps at the waste water treatment plant while the Litvinov refinery focused on emergency pumping from the waste water reservoirs, reconstruction and modernisation of the road terminal, finalisation work of the new Claus unit chimney, modification of blocking the furnaces from the refinery gas high pressure and gasification of the C-distillation unit.

The following events were in the stage of project preparation: continuous measuring of emissions and increased capacity of the acid water striper in Litvinov.

At the same time, preparation of the “Clean Fuels 2005” investment continued, the goal of which are modifications and additions to the production equipment of both the refineries so that the quality of the produced motor fuels and other refinery products comply with the quality standards that will be in effect from 2005.

KORAMO, a.s.

In 2002, reconstruction of the railway cistern petrol station (Station D) was completed, operation of the new sludge

„Vliv výrobní činnosti společností skupiny na životní prostředí se v letech 2001–2002 dařilo stabilizovat a v řadě parametrů dále snižovat...“ *“The environmental impact of the production activities of the Group’s companies was stabilized in 2001–2002 and decreased in many parameters as well...”*



nové kalové hospodářství v chemické úpravně vod, zahájena rekonstrukce skladu nebezpečných chemických látek a přípravků a zahájeny přípravné práce pro rekonstrukci zařízení na zpracování zaolejované bělicí hlíny. Pokračovala rekonstrukce rozpustidlové parafinky, v rámci které byla provedena modernizace kompresorů ve strojově chlazení s cílem zvýšit bezpečnost tohoto provozu a omezit emise čpavku. Koncem roku byl zahájen zkušební provoz nové protitlaké turbíny ve strojově podnikové teplárně, který povede k úsporám nákupu elektrické energie v objemu 4 mil. KWh/rok.

PARAMO, a.s.

Během roku byla provedena rekonstrukce skladovací a expediční nádrže motorové nafty a instalovány nové plnicí lávky nafty a lehkého topného oleje pro plnění autocisteren a eliminována rizika úniku ropných látek a produktů z těchto provozů.

ALIACHEM a.s.

Ekologické investice byly orientovány na realizaci souboru opatření k ochraně čistoty vod v odštěpném závodě Synthesia.

SPOLANA a.s.

Společnost provedla opatření k zamezení potenciálních úniků ve starém zakonzervovaném objektu A 1030 (staré ekologické zátěže s kontaminací dioxiny), pokračovala v rekultivaci skládky (Skládka S 1 – Z) a zahájila přípravu skládky (skládka S – 5) k ukládání popelovin. Po ničivé povodni byla provedena obnova skladu chlóru a opatření ke zvýšení bezpečnosti jeho provozu a eliminace rizik úniku chlóru do okolí.

treatment process in the chemical water treatment plant was launched, reconstruction of the storage site for hazardous chemical materials and agents began and preparations for reconstruction of the oil whitewash processing facility commenced. Reconstruction of the paraffin dissolution unit continued, which included modernisation of the compressors in the refrigeration machine room with the aim of increasing the safety of this operation and limiting ammonia emissions. At the end of the year pilot operation of a new anti-pressure turbine in the machine room of the company heating station was launched, which will lead to savings in electricity procurement of 4 million KWh/year.

PARAMO, a.s.

Over the course of the year the motor diesel storage and transport container was reconstructed, new filling platforms for diesel and light heating oil auto cisterns were installed, and the risk of leakage of oil materials and products from these operations was eliminated.

ALIACHEM a.s.

Environmental investments focused on implementation of a set of clean water protection measures at the Synthesia splinter plant.

SPOLANA a.s.

The company implemented measures to prevent potential leakage from the old, sealed A 1030 building (old environmental burdens from dioxin contamination), continued in landfill recultivation (S 1 – Z Landfill) and began preparation of an ash storage landfill (S – 5 Landfill). After the destructive flooding, the chlorine storage site was renovated and measures were taken to increase the safety of this operation and eliminate the risk of chlorine leakage into the surrounding area.

Náklady na ochranu životního prostředí ve společnostech skupiny
Environmental Protection Expenditures of the Group Companies

env. náklady (v mil. Kč)	1997	1998	1999	2000	2001 *	2002**
Env. expenditures (in CZK mil.)						
investiční / Capital	2076	1357	922	1163	804	232
provozní / Operational	1046	959	1052	1027	1278	1679
sanace / Remediation	339	251	224	120	299	352
poplatky / Fees	137	155	102	84	311	349
celkem / Total	3598	2722	2300	2394	2692	2612

* nové složení skupiny včetně společností Koramo, Paramo a Aliachem / The new composition of the Group including the companies Koramo, Paramo and Aliachem

** další rozšíření skupiny o společnost Spolana / Further expansion of the Group with the addition of Spolana

Obchod a logistika / Business Activities and Logistics

Stěžejní aktivitou centrály Unipetrol bylo další prohlubování systému řízení dceřiných společností. V rámci platných obchodních politik byly posilovány výkonné kompetence jednotlivých dceřiných společností a zároveň prosazovány koncepční záměry celé skupiny. Cílem je dosáhnout nejen snížení nákladů na pořízení surovin pro výrobu, ale také optimalizace logistických procesů ve skupině a restrukturalizace zahraniční zastupitelské sítě s důrazem na vlastní distribuční společnosti.

V zahraničně obchodním systému skupiny UNIPETROL hraje významnou roli skupina Unipetrol Trade. Od okamžiku akvizice této skupiny společností Unipetrol, a.s., jež proběhla v červnu 2001, byly provedena především restrukturalizační opatření, která vytvořila dostatečné předpoklady k využití potenciálu skupiny jako klíčového partnera dceřiných společností skupiny UNIPETROL na zahraničních trzích. Současný teritoriální záběr skupiny je zaměřen především na země evropské unie. Dceřiné společnosti skupiny nabízejí široké spektrum služeb spojených se zahraničním a vyrovnávajících především teritoriální diferenciaci v oblasti potřeb jednotlivých evropských trhů. Společnosti skupiny pokrývají následující teritoria: Německo, Rakousko, Polsko, Benelux, Skandinávie, Velkou Británii, Francii, Itálii a Španělsko. Dále na teritoriích SNS a Maďarska působí organizační složky společnosti ve formě obchodních zastoupení. Na počátku roku 2003 proběhly akvizice bývalých distribučních firem společnosti Koramo ve Slovinsku a na Ukrajině, jejichž předmětem podnikání je především distribuce maziv a olejů, nicméně jejich charakter bude přizpůsoben zájmům skupiny Unipetrol na daných teritoriích. Jedním z cílů roku 2003 je další integrace zahraničních majetkových účastí společností ze skupiny Unipetrol a jejich následná transformace do subjektů schopných reprezentovat zájmy skupiny a firemní kulturu v dotčených teritoriích.

The main activity of the Unipetrol central office was the further deepening of the system of managing its subsidiaries. While applying the current business policies, the executive powers of the individual subsidiaries and their business activities have been strengthened and at the same time, the conceptual goals of the entire Group have been pursued. The goal is not only to decrease the cost of material procurement for production but also the optimisation of logistic processes within the Group as well as restructuring the foreign representation network with an emphasis on the Group's own distribution companies.

The Unipetrol Trade Group plays a significant role in the UNIPETROL Group's foreign trade system. Since Unipetrol, a.s.'s acquisition of this company in June 2001, restructuring measures have been implemented, which have created sufficient pre-conditions for use of the Group's potential as a key partner for the UNIPETROL Group subsidiaries on foreign markets. The current territorial scope of the Group focuses primarily on European Union countries. The Group's subsidiaries offer a wide spectrum of services related to foreign markets that above all balance the territorial differential in regard to the needs of individual European markets. The companies of the Group cover the following territories: Germany, Austria, Poland, Benelux, Scandinavia, Great Britain, France, Italy and Spain. In addition, organisational units of the company in the form of business agents are active in the NIS and Hungary. At the beginning of 2003, Koramo's former distribution firms in Slovenia and the Ukraine were acquired. Although the main business activity of these companies is the distribution of lubricants and oils, their character will be modified to suit the interests of the Unipetrol Group in the given territories. One of the goals for 2003 is the further integration of foreign capital interests of the companies of the Unipetrol Group and their subsequent transformation to entities capable of representing the Group's interests and corporate culture in the given territories.

Na základě konceptu nákupu a logistiky předloženém v roce 2000 došlo od 1. 1. 2001 k outsourcingu železniční dopravy Kaučuku do společnosti Chemopetrol Doprava. Od 1. 1. 2002 došlo k vytvoření stejného modelu železniční dopravy i u společností Paramo a Koramo, od 1. 7. 2002 u společnosti Spolana a od 1. 1. 2003 u společnosti Aliachem a.s., odštěpný závod Synthesia. Tímto byl úspěšně dokončen projekt integrace železniční dopravy skupiny Unipetrol. Dále, na základě celoskupinového projektu „Údržba železniční dopravy“, došlo, oproti roku 2000, v letech 2001 až 2002 k úspoře nákladů ve výši 52 mil. Kč. K dalším úsporám došlo díky sjednocení nákupu uhlí, společnému nákupu elektrické energie a silniční dopravy.

Based on the Procurement and Logistics plan presented in 2000, Kaučuk's railway transport was outsourced to Chemopetrol Doprava on 1 January, 2001. From 1 January, 2002, the same railway transport model was created for Paramo and Koramo, for Spolana as of 1 July, 2002 and for the Synthesia splinter plant of the Aliachem a.s. company as of 1 January, 2003. This successfully completed the Unipetrol Group's railway transport integration project. Additionally, based on the Group-wide "Railway Transport Maintenance" project, cost savings of CZK 52m were achieved in 2001 and 2002 in comparison to 2000. Owing to joint procurement of coal, joint procurement of electricity and procurement of road transport another cost savings were achieved.

Výzkumná činnost / Research

Výzkumnou a vývojovou základnu skupiny Unipetrol tvořilo v roce 2002 osm výzkumných a vývojových pracovišť, která se odlišovala svým zaměřením, strukturou, způsobem řízení a majetkoprávními vztahy.

In 2002, the research and development base of the Unipetrol Group consisted of eight workplaces that differ in their focus, structure, management style and property ownership and legal relationships.

Výzkumný ústav anorganické chemie je samostatná akciová společnost, která se zaměřuje především na řešení problematiky technologií k odstraňování negativních vlivů výrobních činností a na problematiku anorganických provozů a technologií. Samostatné středisko Výzkumného ústavu anorganické chemie je pracovištěm centrálního výzkumu skupiny Unipetrol.

The Research Institute of Inorganic Chemistry is an independent joint stock company that focuses in particular on addressing issues of technology used for eliminating negative impacts of production activities and the issues of inorganic operations and technologies. This independent research institute is a workplace of the central research operations of the Unipetrol Group.

Polymer Institute Brno je společným podnikem Unipetrolu a německého partnera – firmy Constab. Provádí na kontraktní bázi výzkumné, vývojové a servisní činnosti pro výrobce a zpracovatele polymerů.

The Polymer Institute Brno is a joint company of Unipetrol and its German partner, the Constab company. It carries out research, development and service activities for manufacturers and processors of polymers on a contractual basis.

Výzkumný ústav organických syntéz je dceřinou společností Aliachem. Zaměřuje se především na výzkum a vývoj pigmentů, organických barviv, herbicidů, pesticidů a léčiv. Výzkumný ústav organických syntéz vybudoval informační základnu o (eko)toxicko-logických vlastnostech chemikálií

The Research Institute of Organic Syntheses is a subsidiary of Aliachem. It focuses on research and development of pigments, organic pigments, herbicides, pesticides and pharmaceuticals. The Research Institute of Organic Syntheses created an Information Base of Environmental Toxicological Characteristics of Chemicals and Other Products that provides services related to

a dalších výrobků, která zajišťuje pro mateřskou společnost i externí zákazníky služby související s legislativou o chemických látkách a přípravcích.

Technický odbor Chemopetrolu se zabývá vyšším zhodnocením surovin a produktů etylenové jednotky a návazných petrochemických výrob, řešením ekologické problematiky, vývojem sorbentů pro ochranu životního prostředí a technickou podporou stávajících technologií v oblasti jejich racionalizace a kvality produkce. Organizačně je začleněn v úseku výrobního ředitele.

Odbor technického servisu a vývoje společnosti Paramo (dříve odbor výzkumu) se zabývá technickou podporou a vývojovými činnostmi pro stávající technologie společnosti a odběratele výrobků společnosti zejména v oblasti asfaltů a asfaltových výrobků, maziv a paliv. Významná je rovněž jeho činnost v oblasti normalizace asfaltů a asfaltových výrobků.

Vývojové středisko společnosti Koramo spolupracuje při vývoji nových výrobků v oblasti maziv s předními českými výzkumnými a vědeckými pracovišti, jako jsou např. Ústav paliv a maziv, Výzkumný ústav anorganické chemie, VŠCHT Praha. Rozvinulo také spolupráci s významnými zahraničními vývojovými pracovišti v oblasti maziv, jako jsou firmy Lubrizol, Oronite, Infineum, Addinol, Škoda Auto aj.

Po zrušení Výzkumného ústavu syntetického kaučuku k 1. 10. 2001 v rámci implementace projektu postupné centralizace a restrukturalizace výzkumné a vývojové základny skupiny UNIPETROL byli výzkumní a vývojoví pracovníci převedeni do útvarů technické podpory a vývoje jednotlivých hlavních výrobních technologií v úseku technického ředitele společnosti Kaučuk, kde pokračují ve svých servisních a vývojových činnostech dle svého odborného zaměření.

legislation on chemicals and agents to both the parent company and external customers.

The Technical Department of Chemopetrol deals with finer evaluation of raw materials and products of the ethylene unit as well as the resulting petrochemical production, solutions to environmental issues, development of sorbents for environmental protection and technical support to current technologies in the area of rationalisation and production quality. From the organisational point of view, the Department falls into the Division of the Production Director.

The Technical Service and Development Department of Paramo (formerly the Research Department) deals with technical support and development activities for the company's current technologies and for procurers of the company's products, especially in the area of asphalts and asphalt products, lubricants and fuels. Its activities in the area of normalisation of asphalts and asphalt products are also significant.

Koramo's Research Department works on the development of new products in the field of lubricants with leading Czech research and scientific entities such as the Fuel and Lubricant Institute, Inorganic Chemistry Research Institute and the Prague University of Chemical Technology. It has also developed co-operation with important foreign development entities in the field of lubricants such as the firms Lubrizol, Oronite, Infineum, Addinol, Škoda Auto and others.

After closing down Kaučuk's Research Institute of Synthetic Rubber on 1 October, 2001 as part of implementation of the project to gradually centralise and restructure the UNIPETROL Group's research and development base, the research and development staff was transferred into departments for technical support and development of the individual main production technologies in the Department of the Technical Director of Kaučuk, where they continue in their service and development activities within their professional specialisations.

Útvar aplikovaného výzkumu akciové společnosti Spolana je orientován prioritně na kvalitu lineárních alfa olefinů a hlubší zpracování vyráběných frakcí LAO, inovace všech výrobků podle požadavků zákazníků, snižování energetické náročnosti výroby a soulad s legislativou, zejména ekologickou.

Hlavním přínosem výzkumných a vývojových pracovišť je rozvoj vlastního know-how a technologií, které pomáhají udržet konkurenceschopnost společnosti skupiny UNIPETROL. Část výzkumných a vývojových kapacit je využívána k externí podnikatelské činnosti.

Základní činnosti jednotlivých výzkumných a vývojových pracovišť skupiny charakterizují následující oblasti: výzkum zaměřený na nové technologie a výrobky, optimalizační vývoj stávajících technologií a výrobkového sortimentu, technický servis, malotónážní výroba, konstrukce aparátů a zařízení, expertízy, studie a jiné činnosti.

Ve své činnosti pokračovalo Výzkumné centrum pro komplexní zpracování ropy, jehož spoluzakladateli jsou Unipetrol a VŠCHT Praha. V tomto výzkumném centru bylo v roce 2002 řešeno 20 projektů z oblasti základní petrochemie, polymerů a hlubokého zpracování ropy. Na jejich řešení se vedle spoluzakladatelů podílela většina výzkumných a vývojových pracovišť i pracovišť technické podpory stávajících výrobních skupiny. Financování těchto projektů bylo v převážné míře zajištěno z prostředků vyčleněných ve státním rozpočtu na podporu vědy a výzkumu.

Skupinové projekty

- Výzkum, vývoj a aplikace zeolitových katalyzátorů
- Alternativní stabilizační systémy pro suspenzní polymeraci styrenu
- Čistý bifenylyl a jeho deriváty
- Vývoj polypropylenu se zvýšenou pevností

The primary focus of the Applied Research Department of Spolana is the quality of linear alpha olefins and deeper processing of manufactured LAO fractions, innovations of all products according to customers' requirements, decreasing products' energy use and legislative compliance, particularly environmental legislation.

One of the major contributions of research and development workplaces is the development of their own know-how and technologies that help to maintain the competitiveness of the UNIPETROL Group companies. Part of their research and development activities is used for external business activities.

The basic activities of the individual research workplaces of the Group are characterised by the following areas: research focused on new technologies and products, optimised development of current technologies and product range, technical services, low-scale production, construction of apparatus and equipment, expertise, studies and other activities.

The Research Centre for the Comprehensive Processing of Crude Oil, founded by Unipetrol and the Prague University of Chemical Technology, continued in its work. Twenty projects in the fields of basic petrochemistry, polymers and deep processing of crude oil were addressed in this research centre in 2002. Apart from the founders, most of the research workplaces and workplaces for technical support of current production of the Group took part in these projects. Financing of these projects came mostly from state budget funds allocated to support of science and research.

Group Projects

- Research, development and application of zeolite catalysers
- Alternative stabilisation systems for suspension polymerisation of styrene
- Pure biphenyl and its derivatives
- Development of polypropylene with extra stability

Zaměstnanci Unipetrolu / Unipetrol Employees

V roce 2002 se zvýšil počet zaměstnanců společnosti Unipetrol z důvodu vzniku nového organizačního útvaru, který má za úkol připravit přechod společnosti Česká rafinérská na přepracující rafinerii.

V oblasti odměňování byl pro celou skupinu UNIPETROL připraven a schválen systém podílů na hospodářském výsledku, jehož cílem je svázat oblast odměňování zaměstnanců mnohem více s ekonomickými výsledky jednotlivých společností. Systém podílů na hospodářském výsledku bude ve výrobních společnostech skupiny zaváděn postupně od roku 2003.

V oblasti vzdělávání pokračovalo vzdělávání zaměstnanců v rámci systému modulového vzdělávání uplatňovaného v celé skupině od roku 2001. Systém byl rozšířen o další moduly a v roce 2002 prošlo vzděláváním v tomto systému několik set zaměstnanců skupiny UNIPETROL.

V rámci personální politiky byla v roce 2002 připravena a schválena politika vyhledávání a rozvoje zaměstnanců s vysokým potenciálem, platná pro celou skupinu UNIPETROL. Tato politika si klade za cíl získávat pro skupinu mladé, ambiciózní a perspektivní zaměstnance, kteří budou svoji kariéru budovat v rámci skupiny. Identifikace a získávání těchto zaměstnanců musí probíhat nejen mezi současnými zaměstnanci, ale i mezi absolventy a studenty vysokých škol a univerzit.

V roce 2002 pokračovala v oblasti řízení kariér rotace zaměstnanců mezi jednotlivými společnostmi skupiny s využitím systému podpory mobility zaměstnanců.

In 2002, the number of employees of Unipetrol increased due to the creation of a new organisational department, which is responsible for preparing the transformation of Česká rafinérská to a processing refinery.

In the area of remuneration, a profit sharing system was prepared and approved for the entire UNIPETROL Group, the goal of which is to tie employee remuneration much more closely to the financial results of individual companies. The profit sharing system will be gradually introduced in the Group's production companies starting in 2003.

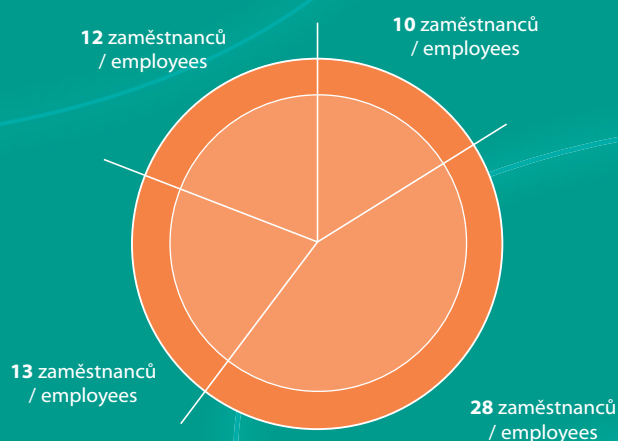
In the area of education, employee education continued as part of the modular education system used throughout the Group since 2001. Further modules were added to the system and several hundred UNIPETROL Group employees took part in this educational system in 2002.

Within human resources policies, a policy for recruitment and development of employees with high potential, applicable across the entire UNIPETROL Group, was prepared and approved in 2002. The aim of this policy is to attain for the Group young, ambitious employees with high potential who will build their careers within the Group. Identification and attainment of these employees must take place not only among current employees but also among graduates and students of higher education centres and universities.

In the area of career management, employee rotations between individual companies within the Group continued using the employee mobility support system.

Struktura zaměstnanců podle věku v roce 2002

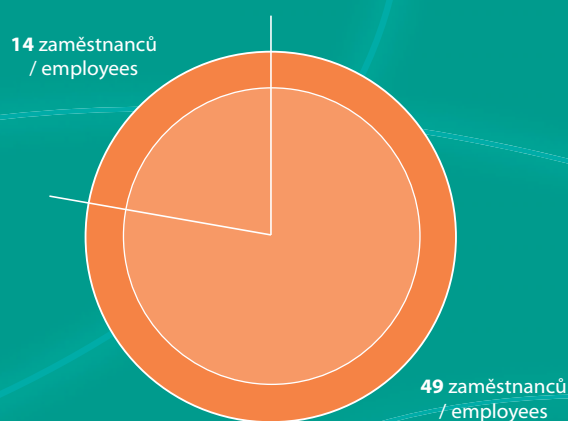
–
Workforce Structure
by Age in 2002



20 - 29 let / 20 to 29 years	10
30 - 39 let / 30 to 39 years	28
40 - 49 let / 40 to 49 years	13
50 - 59 let / 50 to 59 years	12

Struktura zaměstnanců podle vzdělání v roce 2002

–
Workforce Structure
by Education in 2002

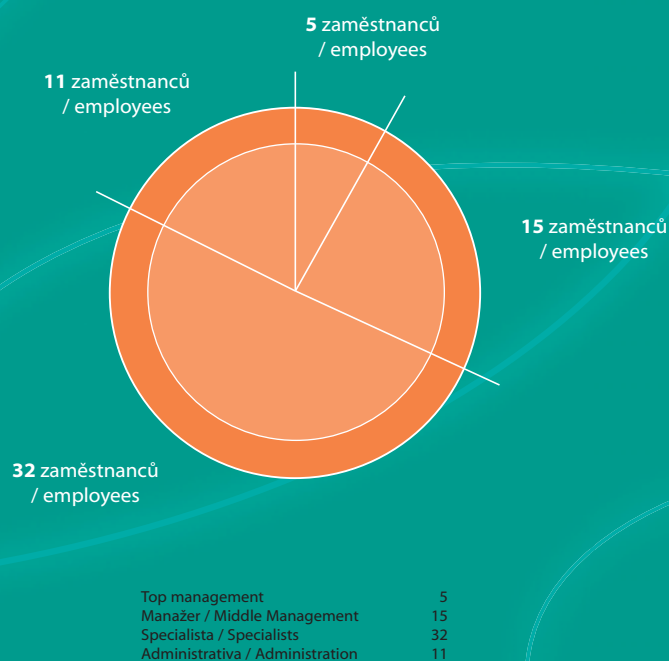


Vysokoškolské / University graduates	49
Středoškolské / Secondary education	14

„Informační otevřenost je jedním z principů Společné environmentální politiky skupiny Unipetrol.“ “An open information policy is one of the principles of the Joint Environmental Policy of the Unipetrol Group.”

Struktura zaměstnanců podle pracovní funkce
v roce 2002

–
Workforce Structure by Status
in 2002



„V roce 2002 pokračovala v oblasti řízení kariér rotace zaměstnanců mezi jednotlivými společnostmi skupiny s využitím systému podpory mobility zaměstnanců.“ *“In the area of career management, employee rotations between individual companies within the Group continued using the employee mobility support system.”*

Vztahy s veřejností / Public Relations

Společnosti skupiny UNIPETROL nadále věnovaly odpovídající pozornost komunikaci s obchodními partnery a zákazníky, účastníky finančního a kapitálového trhu, i se širokou veřejností, nejčastěji reprezentovanou novináři.

Společnost Unipetrol beze zbytku plní své zákonné informační povinnosti vůči kapitálovému trhu zpracováním výroční zprávy, pravidelným zveřejňováním výsledků společností skupiny v jednotlivých čtvrtletích, a také přímým kontaktem s finančními analytiky a bankéři zodpovídáním jejich dotazů, to vše samozřejmě s respektem k podmínkám a požadavkům týkajícím se nakládání s cenově citlivými informacemi.

Zatěžkávací zkouškou všech manažerů a členů komunikačního týmu skupiny se v roce 2002 stala srpnová povodeň. Naneštěstí její neočekávaný vývoj vystavil extrémní zátěži především neratovickou Spolana, která v té době měla za sebou pouze část kroků nutných pro kompletní integraci do skupiny UNIPETROL. Spolana sice plně realizovala povodňová opatření plánovaná pro stoletou vodu, hladina však vystoupala přinejmenším o metr výš a vyvolala sérii technologických obtíží, včetně úniků chloru do ovzduší. Ty pak byly v celkově rozjitřené době médií prezentovány jako selhání, nepřipravenost a nekomunikativnost, jako by pravou příčinou všech potíží nebyla právě mnohasetletá povodeň. Audity kroků managementu, jejichž zpracování po povodni Unipetrol zadal, přitom žádné závažné pochybení ani v oblasti komunikace neodhalily – Spolana údaje poskytovala nejrychleji, jak to bylo možné, a žádné závažné informace nezamlčovala. Což ovšem neznamená, že práci komunikačního týmu nelze dále zefektivnit a poskytnout mu moderní prostředky pro informování především osob žijících v okolí výrobního areálu Spolany – povodeň např. akcelerovala zprovoznění systému varování prostřednictvím krátkých textových zpráv (SMS) zasílaných na mobilní telefony. Vedení Spolany pak zahájilo budování standardních mechanismů komunikace s regionem v podobě, jaká je

The companies of the UNIPETROL Group continued to pay appropriate attention to communication with business partners, customers, financial and capital market participants and the broad public, most often represented by journalists.

Unipetrol automatically fulfils information obligations given by law toward subjects active on the capital market by preparing annual reports, regular reporting of results of the Group companies in each quarter, and also through direct contact with financial analysts and bankers by responding to their questions, all of course with respect to the conditions and requirements of dealing with price sensitive information.

In 2002, all executives and members of the Group's communication team took a "load-bearing test" in the form of the August flood. Unfortunately, the flood's unexpected development placed extreme burdens primarily on Neratovice-based Spolana, which at the time had completed only part of the steps necessary for complete integration into the UNIPETROL Group. Although Spolana fully implemented so-called 100-year flood measures, the water level rose at least one meter higher and created a series of technical problems including leakage of chlorine into the air. In that turbulent period, these problems were presented by the media as failure, a lack of preparedness and a lack of communication, as if the true reason behind all of the problems was not a flood of catastrophic proportion. However, an audit of steps taken by management, commissioned by Unipetrol after the flood, did not uncover any serious doubts in terms of communication: Spolana provided data as quickly as possible and did not conceal any significant information. However, that does not mean that the work of the communication team cannot be further improved and that the team should not be provided with modern tools for informing people living near the Spolana production plant. For example, the flood hastened the launch of a warning system using short text messages (SMS) sent via mobile telephones. The Spolana management then commenced construction of standard communication mechanisms with the region in

už léta zvykem v okolí ostatních výrobních provozů skupiny UNIPETROL.

Co se komunikace se zákazníky týče, byla coby držitel jediné klasické marketingové značky skupiny opět nejaktivnější společnost Benzina – pro motoristy zopakovala osvědčené věrnostní motivační systémy s názvy „Natankujte si dárek“ a „Benzina Truck Prix“.

Kromě podpory řady menších kulturních a sportovních projektů v regionech se skupina Unipetrol stala partnerem například Českého olympijského týmu a Divadla Na Fidlovačce.

Již tradičním informačním zdrojem o Unipetrolu a jeho dceřiných společnostech je internetový server www.unipetrol.cz.

the form that has been the norm around the rest of the UNIPETROL Group's production plants for years.

In regard to communication with customers, Benzina, as the only unit in the Group with a classic marketing brand, was once again the most active company: it repeated its proven loyalty motivation system for motorists entitled "Get Yourself a Present by Filling Up" and "Benzina Truck Prix".

In addition to supporting a number of small cultural and sporting projects in various regions, the Unipetrol Group became the partner of e.g. the Czech Olympic Team and the Na Fidlovačce theatre.

The Internet server www.unipetrol.cz is an ongoing source of information about Unipetrol and its subsidiaries.

Výsledky hospodaření / Financial Results

BENZINA a.s.

Podle auditovaných výsledků za rok 2002 vykazala akciová společnost Benzina čistý zisk ve výši 1,2 milionu korun (41 milionů Kč v roce 2001) a dosáhla tržeb ve výši 13,4 miliardy korun, což je cca o 1 miliardu korun méně než v roce 2001. Pokles tržeb byl ovlivněn především nižší průměrnou jednotkovou cenou pohonných hmot v daném období. Meziroční výše objemu prodaných pohonných hmot zůstala zachována i přes částečnou restrukturalizaci sítě čerpacích stanic.

Do hospodářských výsledků společnosti se negativně promítly mimořádné náklady na odstranění starých ekologických zátěží a částečně i omezení provozu v důsledku srpnových povodní.

KAUČUK, a.s.

Společnost hospodařila v roce 2002 podle auditovaných výsledků s čistým ziskem 343 milionu korun (v roce 2001 byl zisk 62 milionu korun), tržby činily za toto období 7,2 miliard korun. Hospodářský výsledek byl významně ovlivněn přeceněním aktiv a pasiv v cizích měnách, které přineslo zisk ve výši 223 milionu korun. Zadluženost společnosti v poměru k vlastnímu kapitálu se v roce 2002 snížila na 46 procent, přestože investiční záměry

BENZINA a.s.

According to the audited 2002 financial results, the joint stock company Benzina generated a net profit of CZK 1.2m (CZK 41m in 2001) and achieved revenues of CZK 13.4bn, which is approximately CZK 1bn less than in 2001. The decrease in revenues was influenced above all by a lower average unit price in fuels in the given period. The year-on-year volume of fuels sold was maintained despite the partial restructuring of the petrol station network.

The company's financial results were negatively impacted by extraordinary expenditures for the removal of old environmental burdens and partially by limited operations resulting from the August floods.

KAUČUK, a.s.

According to the audited 2002, financial results the company earned net profits of CZK 343m (profit equalled CZK 62m in 2001) and revenues equalled CZK 7.2bn for this period. The financial results were significantly impacted by revaluation of assets and liabilities in foreign currencies, which yielded a profit of CZK 223m. The company's debt level in relation to its own capital decreased to 46 per cent in 2002 despite the fact that

v tomto období byly financovány z nově čerpaných úvěrů ve výši 570 milionu korun.

CHEMOPETROL, a.s.

Auditovaný hospodářský výsledek společnosti za rok 2002 činí 16 milionů korun po zdanění (v porovnání s rokem 2001 se snížil o 427 milionu korun), když tržby dosáhly výše 16,4 miliard korun. Hospodaření bylo negativně ovlivněno mimořádně nepříznivou cenovou situací na tuzemském i evropském trhu s petrochemickými produkty a povodněmi, které postihly hlavní zákazníky společnosti; promítly se do něho také technologické problémy (výpadek etylenové jednotky, najíždění nových výrobních jednotek).

SPOLANA a.s.

Podle auditovaných výsledků činila v roce 2002 ztráta společnosti 491 milionu korun, což je o více než 200 milionů korun lepší výsledek než v roce 2001. Hospodaření bylo poznamenáno dubnovým výpadkem dodávek etylenu z Chemopetrolu a následným odstavením výroby PVC a LAO, červnovou havárií krakovací pece na jednotce PVC, nepříznivým trendem v prodeji výrobků LAO a zejména srpnovou povodní. Hospodářský výsledek ovlivnily v nákladové oblasti škody na majetku a zásobách, ve výnosové oblasti pak prodej dlouhodobého majetku a dále pojistné plnění za majetkovou škodu a ušlý zisk.

PARAMO, a.s.

Společnost dosáhla podle auditovaných výsledků čistého zisku ve výši 137,6 milionu korun při celkových tržbách 4,7 miliardy korun (v roce 2001 byl zisk 268,9 milionu korun a obrat činil 5,6 miliardy korun). Hlavním důvodem poklesu hospodářského výsledku byl nepříznivý vývoj rafinerské marže, negativně jej ovlivnil i pokles exportu a současný nárůst importů výrobků konkurence v důsledku silné koruny. Zadlužení společnosti pokleslo z 56 procent v roce 2001 na 47,6 procent v roce 2002.

ČESKÁ RAFINÉRSKÁ, a.s.

Společnost vykázala podle auditovaných výsledků ztrátu po zdanění ve výši 735,6 milionu korun, obrat činil 40,7 miliardy korun. Vyrobita a prodala přes 4 miliony tun

capital improvement plans during the year were financed through new loans in the amount of CZK 570m.

CHEMOPETROL, a.s.

The company's audited financial results for 2002 equal CZK 16m after taxes (CZK 427m less than in 2001), with revenues amounting to CZK 16.4bn. The financial results were negatively impacted by the exceptionally unfavourable price situation on domestic and European petrochemical product markets and by the floods, which affected the company's main customers; technical problems also impacted the results (ethylene unit breakdown, launch of new production units).

SPOLANA a.s.

According to the audited financial results, the company's loss in 2002 equalled CZK 491m, which is an improvement of more than CZK 200m over 2001. The financial results were impacted by the loss of ethylene deliveries from Chemopetrol in April and the resultant interruption in production of PVC and LAO, the breakdown of the cracovienne oven on the PVC unit in June, the unfavourable trend in sales of LAO products and above all by the August flood. Expenditures in the financial results were impacted by damages to property and supplies while the income section was influenced by the sale of long-term property and also by insurance settlement for property damages and lost profit.

PARAMO, a.s.

According to the audited financial results the company achieved net profits of CZK 137.6m with total revenues of CZK 4.7bn (profits in 2001 equalled CZK 268.9m and revenues equalled CZK 5.6bn). The primary reasons for the decline in profits were the unfavourable development of the refining margin, the decline in exports and the concurrent growth in imports in competitive products as a result of the strong Czech crown. The company's debt decreased from 56 per cent in 2001 to 47.6 per cent in 2002.

ČESKÁ RAFINÉRSKÁ, a.s.

According to the audited financial results, the company showed a loss after taxes of CZK 735.6m with revenues equalling CZK 40.7bn. Over 4 million tonnes of finished

finálních výrobků (o téměř 12 procent více než v roce 2001), prodej na domácím trhu vzrostl o 10 procent, dodávky na export o 14 procent. Na nové investiční projekty vydala přes 1,2 miliardy korun.

Ztráta společnosti byla způsobena zejména nepříznivou rafinerskou marží a silnou korunou, nepříznivě se do hospodaření promítly také některé technické problémy a srpnové povodně, v jejichž důsledku musela být rafinerie odstavena na určitou dobu z provozu.

UNIPETROL, a.s.

Společnost vytvořila podle auditovaných nekonsolidovaných výsledků v minulém roce čistý zisk ve výši 3,9 milionů Kč (hrubý zisk 23 milionů Kč), když její tržby přesáhly 193 milionů Kč. Celková aktiva činila ke konci roku 33,8 mld. Kč.

SKUPINA UNIPETROL

Podle konsolidovaných auditovaných výsledků vytvořila skupina UNIPETROL v roce 2002 čistý zisk ve výši 635,2 milionu korun (v předchozím roce činil zisk holdingu 2 215,8 milionu korun), konsolidované tržby dosáhly výše 60,197 miliardy korun (80,630 miliardy v roce 2001). Se změnou konsolidačních pravidel pro rok 2002 byla česká rafinérská konsolidována poměrnou metodou, což činí 51% podíl společnosti. V roce 2001 byla konsolidována metodou plnou.

Výsledek hospodaření skupiny UNIPETROL byl ovlivněn zejména stoupající cenou ropy a z toho plynoucí nepříznivou cenovou situací na tuzemském i evropském trhu s petrochemickými výrobky. Do hospodaření holdingu se promítly také srpnové povodně, které způsobily výrazné ztráty zejména akciové společnosti Spolana, významný vliv měly povodně i na hospodaření Chemopetrolu, jehož někteří klíčoví odběratelé byli povodněmi přímo zasaženi a omezili tak Chemopetrol v oblasti výroby i obchodu. Nejvýraznější vliv na výsledky skupiny přinesl propad hospodaření akciové společnosti Česká rafinérská, způsobený zejména nepříznivou rafinerskou marží a silnou korunou. V důsledku povodní musela být rafinerie na určitou dobu odstavena z provozu.

products were manufactured and sold (almost 12 per cent more than in 2001); sales on the domestic market grew by 10 per cent and supplies for export by 14 per cent. The company expended over CZK 1.2bn on new capital improvement projects.

The company's loss was caused primarily by the unfavourable refining margin and the strong Czech crown. Some technical problems and the August floods, which forced a temporary shutdown of the refinery, also negatively impacted the financial results.

UNIPETROL, a.s.

According to the audited unconsolidated financial results for the past year the company created net profits of CZK 3.9m in 2002 (gross profit of CZK 23m), with revenues over CZK 193m. Total assets at the end of the year equalled CZK 33.8bn.

UNIPETROL GROUP

According to the audited consolidated financial results for the past year the UNIPETROL Group created net profits of CZK 635.2m in 2002 (the holding's profit in the previous year equalled CZK 2,215.8m), with consolidated revenues in the amount of CZK 60.197bn (CZK 80.630 in 2001). With the change in consolidation rules for 2002 Česká rafinérská was consolidated by the proportionate method, which equals a 51% share of the company. In 2001, it was consolidated by the full method.

The UNIPETROL Group's financial results were impacted above all by the rising price of crude oil and the resultant unfavourable price situation on the domestic and European petrochemical product markets. The August floods, which caused significant losses above all to Spolana, were also reflected in the holding's financial results. The floods also greatly affected Chemopetrol's financial results, where some of the company's key customers were directly affected by the floods and thus limited Chemopetrol in both production and trade. The most important impact on the Group's financial results came from the decline in financial results of Česká rafinérská, caused above all by the unfavourable refining margin and strong Czech crown. The refinery had to be shut down for some time because of the flooding.



CHEMOPETROL, a. s.

Základní údaje 2000 – 2002 (v tis. Kč)	2000	2001	2002
Basic Data 2000 - 2002 (in CZK .000)			
Vlastní kapitál / Total Equity	11 193 333	11 631 525	10 749 477
Základní kapitál / Registered Capital	10 846 764	10 846 764	10 846 764
Tržby celkem / Total Sales	22 874 454	22 171 174	16 589 009
Hospodářský výsledek před zdaněním / Pre-Tax Financial Result	253 620	503 767	-141 953
Hospodářský výsledek za účetní období / Profit/Loss for the Accounting Period	370 203	442 571	15 840
Průměrný počet zaměstnanců / Average Number of Employees	3 313	3 085	2 890

Největší česká petrochemická společnost s dominantním postavením na domácím trhu chemických a petrochemických výrobků (plastů) a dusíkatých sloučenin.

HLAVNÍ PRODUKTY:

Polyolefiny:	vysokohustotní polyetylen polypropylen
Olefiny:	etylen propylen C4 frakce
Aromáty:	benzen etylbenzen
Alkoholy:	etanol butanol 2-ethylhexanol
Dusíkaté sloučeniny:	čpavek a čpavková voda močovina
Technické plyny:	kyslík dusík
Speciální výrobky:	vysoce vodivé saze sorbenty

DŮLEŽITÉ MEZNÍKY ROKU 2002:

- 4. dubna Chemopetrol obhájil osvědčení Bezpečný podnik.
- Poslední květnový den Česká rafinérská zastavila dodávky primárního benzínu. Po náročném jednání byly obnoveny druhého června a Chemopetrol začal postupně rozjíždět výrobu ve všech provozech.
- Firma Linde předala novou jednotku polyetylenou postavenou v licenci americké firmy Univation, která patří k nejmodernějším na světě. Kapacita nové jednotky dosahuje 200 tisíc tun polyetylenu ročně.
- Zástupci Unipetrolu a konsorcia IOC (akcionáři Chemopetrolu a České rafinérské) se dohodli na podmínkách dodávek surovin z ČerD do Chemopetrolu do konce roku 2002.
- Chemopetrol vyslal dobrovolníky na pomoc povodněmi zasaženým firmám – Lovochemii a Spolana. Zapojil se také prostřednictvím odborové organizace do finančních sbírek pro postižené oblasti.
- 27. srpna byl jmenován generálním ředitelem Chemopetrolu ing. Petr Cingr, který vystřídal ing. Miroslava Kuliha, pověřeného řízením Spolana.
- Poprvé v historii podniku získal Chemopetrol certifikát systému environmentálního managementu (EMS) ISO 14 001, který se vztahuje na celou společnost. Auditorská firma zároveň Chemopetrolu udělila certifikát systému managementu jakosti (QMS) podle normy ISO 9001. Podařilo se úspěšně obhájit i další prestižní ocenění Responsible Care – odpovědné podnikání v chemii.
- 12. prosince zahájila provoz nová jednotka polypropylenou vybudovaná firmou Foster Wheeler, která završila rozsáhlý investiční program za více než devět miliard korun.

The largest Czech petrochemical company with a dominant position on the domestic market of chemical and petrochemical products (plastics) and nitrogen compounds.

MAIN PRODUCTS:

Polyolefins:	high-density polyethylene polypropylene
Olefins:	ethylene propylene C4 fractions
Aromates:	benzene ethyl benzene
Alcohols:	ethanol butanol 2-ethylhexanol
Nitrogen compounds:	ammonia and ammonia water urea
Technical gases:	oxygen nitrogen
Special products:	high-conductive black carbon sorbents

IMPORTANT MILESTONES IN 2002:

- Chemopetrol defended the Safe Enterprise logo on April 4.
- On the last day of May Česká rafinérská stopped deliveries of basic petrol. Following difficult negotiations, deliveries were renewed on June 2 and Chemopetrol began to gradually start up production in all plants.
- The company Linde transferred a new polyethylene unit built under the license of the American firm Univation, which is one of the most modern in the world. The capacity of the new unit is 200,000 tonnes of polyethylene annually.
- Representatives of Unipetrol and the IOC consortium (shareholders of Chemopetrol and Česká rafinérská) agreed on raw material delivery conditions from Česká rafinérská to Chemopetrol until the end of 2002.
- Chemopetrol dispatched volunteers to help firms affected by the floods – Lovochemie and Spolana. It also participated in monetary collections for afflicted areas through unions.
- Ing. Petr Cingr was appointed CEO of Chemopetrol on August 27. He replaced Ing. Miroslav Kuliha, who was assigned the task of managing Spolana.
- For the first time in its history, Chemopetrol received the Environmental Management System (EMS) ISO 14 001 Certificate, which applies to the entire company. An auditor also presented Chemopetrol with the Quality Management System (QMS) Certificate pursuant to ISO 9001. Chemopetrol also defended the prestigious Responsible Care logo – responsible business in chemistry.
- On December 12, a new polypropylene production plant built by the Foster Wheeler company was put into operation, thus completing an extensive capital improvement programme of more than CZK 9bn.

KAUČUK, a. s.

Základní údaje 2000 – 2002 (v tis. Kč)	2000	2001	2002
Basic Data 2000 - 2002 (in CZK .000)			
<i>Vlastní kapitál / Total Equity</i>	5 620 007	5 682 101	5 861 282
<i>Základní kapitál / Registered Capital</i>	6 236 000	6 236 000	6 236 000
<i>Tržby celkem / Total Sales</i>	8 099 047	7 625 134	7 111 476
<i>Hospodářský výsledek před zdaněním / Pre-Tax Financial Result</i>	334 444	128 200	318 669
<i>Hospodářský výsledek za účetní období / Profit/Loss for the Accounting Period</i>	346 236	62 094	343 190
<i>Průměrný počet zaměstnanců / Average Number of Employees</i>	1 472	1 232	1 174

Jediný výrobce styren-butadienových polybutadienů a polystyrenových plastů v České republice. Významný dodavatel syntetického kaučuku evropským výrobcům pneumatik.

The only producer of styrene butadiene polybutadiene and polystyrene plastics in the Czech Republic. Kaučuk, a.s. is a significant supplier of synthetic rubber to European tire producers.

HLAVNÍ PRODUKTY:

Plasty: standardní a vysoce houževnaté polystyreny
zpěňovatelný polystyren
acrylonitril-butadien-styrenový polymer (ABS)

Kaučuky: syntetický styren-butadienový kaučuk

Kapalný kaučuk: kapalný polybutadien

Monomery: butadien
styren

MAIN PRODUCTS:

Plastics: standard and highly impact polystyrene
expandable polystyrene
acrylonitril-butadiene-styrene polymer (ABS)

Rubber: synthetic styrene - butadiene rubber

Liquid rubber: liquid polybutadiene

Monomers: butadiene
styrene

DŮLEŽITÉ MEZNÍKY ROKU 2002:

- V únoru uskutečnila auditorská společnost LRQA úspěšnou komplexní recertifikační kontrolu systémů jakosti a ekologie podle nové normy ISO 9 001/2000 a dle stávající normy pro oblast životního prostředí ISO 14 001.
- V březnu vyvrcholilo zavádění nového typu polymeračního výrobního procesu v provozu Polystyreny. Jedná se o významný pokrok ve vývoji technologie v oblasti produkce houževnatých typů polystyrenových plastických hmot.
- Kralupy nad Vltavou i samotný Kaučuk postihla v srpnu katastrofální povodeň.

IMPORTANT MILESTONES OF 2002:

- In February the LRQA auditing firm successfully completed a complex recertification check of the quality and environmental systems pursuant to the new ISO 9 001/2000 norms and the existing environmental norm, ISO 14 001.
- In March, the launching of a new type of polymerisation production process climaxed in the Polystyrene plant. This is an important step in the development of technology in production of resilient types of polystyrene plastic materials.
- Kralupy nad Vltavou and Kaučuk itself were afflicted by a catastrophic flood in August.

ČESKÁ RAFINÉRSKÁ, a. s.

Základní údaje 2000 – 2002 (v tis. Kč)	2000	2001	2002
Basic Data 2000 - 2002 (in CZK .000)			
Vlastní kapitál / Total Equity	17 724 138	17 029 693	16 302 632
Základní kapitál / Registered Capital	9 348 240	9 348 240	9 348 240
Tržby celkem / Total Sales	52 324 781	46 811 802	40 719 052
Hospodářský výsledek před zdaněním / Pre-Tax Financial Result	4 067 743	-328 085	-1 122 728
Hospodářský výsledek za účetní období / Profit/Loss for the Accounting Period	2 531 785	-60 635	-735 589
Průměrný počet zaměstnanců / Average Number of Employees	1 157	971	822

Společnost se zabývá zpracováním ropy a velkoobchodem s ropnými produkty. Provozuje dvě rafinerie, jednu v Litvínově s roční kapacitou 5 milionů tun ropy, druhou v Kralupech nad Vltavou s roční kapacitou 3,2 milionů tun ropy.

The company deals with oil refining and wholesale of oil products. It operates two refineries – one in Litvínov with an annual capacity of 5m tonnes of crude oil, and the other in Kralupy nad Vltavou with an annual capacity of 3.2m tonnes of crude oil.

HLAVNÍ PRODUKTY:

Motorová paliva:	automobilové benziny motorová nafta letecký benzin letecký kerosen
Topné oleje:	extra lehký topný olej lehký topný olej L těžký topný olej R2
Zkapalněné ropné plyny:	propan propylen propan-butan LPG butan n-butan rafinát II
Uhlovodíková rozpouštědla:	isopentanová frakce pentan petrolejový éter hexan benzín lékařský benzín technický
Olejové hydrogenáty:	bezsrnný střední destilát olejové hydrogenáty stabilizované olejové hydrogenáty
Ostatní produkty:	silniční asfalty MTBE síra kapalná

MAIN PRODUCTS:

Motor fuels:	automotive gasoline diesel oil aviation fuel jet kerosene
Fuel oils:	extra light fuel oil light fuel oil L heavy fuel oil R2
Liquefied crude oil gases:	propane propylene propane-butane LPG butane n-butane raffinate II
Hydrocarbon solvents:	isopentane fraction pentane petroleum ether hexane medical petrol technical petrol
Oil hydrogenates:	sulphur-free middle distillate oil hydrogenates stabilised oil hydrogenates
Other products:	road asphalt MTBE liquid sulphur

DŮLEŽITÉ MEZNÍKY ROKU 2002:

- Akcionáři na valné hromadě rozhodli o přechodu společnosti na přepracovací rafinerii.
- V důsledku povodní byla v srpnu z bezpečnostních důvodů na 10 dní odstavena rafinerie v Kralupech.
- Pracovníci České rafinérské spolu s kontraktory dosáhli rekordních 6 milionů hodin odpracovaných bez registrovaného úrazu.
- Česká rafinérská obhájila na další dva roky titul Responsible Care.
- Byla dokončena hlavní část investičního projektu Centralizace velinů v rafinerii Litvínov.

IMPORTANT MILESTONES OF 2002:

- At the General Meeting, the shareholders decided that the company would be transformed into a re-processing refinery.
- As a result of the flooding the refinery in Kralupy was shut down for 10 days in August for safety reasons.
- Employees of Česká rafinérská and contractors achieved a record 6 million hours worked without any reported injury.
- Česká rafinérská received the Responsible Care Award for another two years.
- The main part of the Centralisation of Control Rooms capital improvement project at the Litvínov refinery was completed.

BENZINA a. s.

Základní údaje 2000 – 2002 (v tis. Kč)	2000	2001	2002
Basic Data 2000 - 2002 (in CZK .000)			
Vlastní kapitál / Total Equity	441 486	482 332	435 810
Základní kapitál / Registered Capital	2 103 891	420 778	420 778
Tržby celkem / Total Sales	15 165 421	14 451 244	13 438 672
Hospodářský výsledek před zdaněním / Pre-Tax Financial Result	10 049	40 235	-98 764
Hospodářský výsledek za účetní období / Profit/Loss for the Accounting Period	10 049	40 845	1 236
Průměrný počet zaměstnanců / Average Number of Employees	229	210	205

Představuje největší obchodní společnost provozující síť čerpacích stanic v České republice. V celoplošné síti těchto stanic jsou kromě prodeje pohonných látek a ostatního zboží poskytovány služby širokému okruhu zákazníků. Mimo prodeje na stanicích společnost zajišťuje přímé dodávky pohonných látek i ostatním obchodním partnerům a podnikatelským subjektům.

Počet čerpacích stanic: 314
Celkový počet čerpacích stanic v České republice: 2 065

DŮLEŽITÉ MEZNÍKY ROKU 2002:

- Benzina převzala do majetku 44 čerpacích stanic Kaučuku, které dosud provozovala na základě nájemní smlouvy.
- Dne 22. února se uskutečnila mimořádná valná hromada společnosti. Akcionáři schválili převod veškerých akcií na společnost Unipetrol.
- Byl úspěšně dokončen přechod na unifikovaný řídicí systém ČS-outourcing T-System.
- Byla zahájena spolupráce se společností Škoda Auto v rámci věrnostního programu Škoda Club.
- V rámci rozvoje podnikatelských aktivit uvedla Benzina do provozu s využitím špičkových technologií čerpací stanice v areálu Škoda Auto v Mladé Boleslavi.
- Úspěšným absolvováním pravidelného pololetního kontrolního auditu provedeného společností Lloyd's Register Quality Assurance Ltd. obhájila Benzina certifikát systému zabezpečování jakosti podle norem ISO 9002.
- Společnost uvedla do provozu čerpací stanice v areálu společnosti Coca-Cola Beverages ČR v Praze – Kyjích.
- V rámci provádění restrukturalizace aktiv probíhající v posledních třech letech společnost realizovala prodej budovy v Trojské ul. 13A, nové pracoviště zřídila v Praze 7, Dělnická ulice 12.
- V důsledku katastrofických záplav bylo výrazně zasaženo 5 čerpacích stanic: Argentinská, Praha 7, Lovosice, Liběchov, Litoměřice, Ústí nad Labem, provozní budovy ČS Litoměřice a Lovosice musely být na základě rozhodnutí statika strženy. Společným úsilím provozovatelů a pracovníků Benziny byl provoz v několika dnech obnoven.
- Do provozu uvedla Benzina čerpací stanice v areálu společnosti ALIMPEX v Praze – Kyjích.
- V listopadu byla uvedena do provozu nově vybudovaná čerpací stanice s novými prvky designu v Líšnici, okr. Praha – západ.
- V prosinci byly uvedeny do provozu nově vybudované prostory ČS Litoměřice a Lovosice.
- Benzina provedla recertifikaci a pro další období tří let získala nový certifikát jakosti podle norem ISO 9001.

Benzina is the largest trading company operating a network of petrol stations in the Czech Republic. In addition to the sale of fuel and other goods at its nationwide network of petrol stations, the company provides services to a wide range of customers. Besides sales at petrol stations, the company provides for direct delivery of fuels to other trading partners and business entities.

Number of petrol stations: 314
Total number of petrol stations in the Czech Republic: 2,065

IMPORTANT MILESTONES OF 2002:

- Forty-four petrol stations owned by Kaučuk, which Benzina had operated on the basis of a lease contract to date, were transferred to Benzina's assets.
- On February 22 an extraordinary general assembly of the company was held. The shareholders approved the transfer of all shares to Unipetrol.
- Transition to the ČS-outourcing T-System unifying management system was successfully completed.
- Co-operation was initiated with the Škoda Auto company through the Škoda Club loyalty programme.
- As part of business development, Benzina launched operation of a petrol station using the latest technology in the Škoda Auto plant in Mladá Boleslav.
- Benzina defended the quality security system certificate pursuant to ISO 9002 through a successful regular biannual control audit conducted by Lloyd's Register Quality Assurance Ltd.
- The company launched operation of a petrol station in the Coca-Cola Beverages ČR plant in Prague – Kyje.
- As part of the restructuring of assets over the past three years, the company sold a building located on Trojská 13A and established a new office in Prague 7 at Dělnická 12.
- As a result of the catastrophic floods, 5 petrol stations were significantly afflicted: Argentinská, Prague 7, Lovosice, Liběchov, Litoměřice and Ústí nad Labem. Operational buildings of ČS Litoměřice and Lovosice had to be demolished on the basis of the structural engineer's decision. Operations were renewed after several days through the joint efforts of the operators and employees of Benzina.
- Benzina launched operation of a petrol station in the ALIMPEX company's plant in Prague - Kyje.
- In November, a newly constructed petrol station with new design features was opened in Líšnice in the Prague – West District.
- In December newly constructed offices for ČS Litoměřice and Lovosice opened.
- Benzina conducted re-certification and received a new quality certificate pursuant to ISO 9001 norms for another three years.

PARAMO, a. s.

Základní údaje 2000 – 2002 (v tis. Kč)	2000	2001	2002
Basic Data 2000 - 2002 (in CZK .000)			
<i>Vlastní kapitál / Total Equity</i>	1 261 038	1 529 953	1 666 181
<i>Základní kapitál / Registered Capital</i>	1 330 078	1 330 078	1 330 078
<i>Tržby celkem / Total Sales</i>	6 460 888	5 592 640	4 714 041
<i>Hospodářský výsledek před zdaněním / Pre-Tax Financial Result</i>	-430 451	254 346	134 740
<i>Hospodářský výsledek za účetní období / Profit/Loss for the Accounting Period</i>	-326 336	268 938	137 557
<i>Průměrný počet zaměstnanců / Average Number of Employees</i>	788	726	647

Společnost provozuje jednoduchou rafinerii ropy s roční kapacitou 800 tisíc tun. Výroba je zaměřena především na oleje, asfalty, motorovou naftu a produkty pro další zpracování v petrochemickém průmyslu, především na primární benzin.

The company operates a simple oil refinery with an annual capacity of 800,000 tonnes. Production primarily focuses on oils, asphalt, diesel oil and products for further processing in the petrochemical industry, particularly basic petrol.

HLAVNÍ PRODUKTY:

Oleje: automobilové oleje
převodové oleje
průmyslové oleje

Paliva: motorová nafta
topné oleje
benzin pro pyrolýzu

Asfalty: asfaltové izolační výrobky
silniční asfalty

Ostatní: zkapalněné ropné plyny
tuhé uhlovodíky

MAIN PRODUCTS:

Oils: automobile oils
transmission oils
industrial oils

Fuels: motor fuel
fuel oils
pyrolysis fuel oil

Asphalt: asphalt insulation products
road asphalt

Other: liquefied crude oil gases
solid hydrocarbons

DŮLEŽITÉ MEZNÍKY ROKU 2002:

- Na základě projektu „Integrace železniční dopravy ve skupině Unipetrol“ byla převedena železniční doprava (vlečka) Parama v Pardubicích pod CHEMOPETROL DOPRAVA a.s.
- Společnost prodala svůj minoritní podíl akcií Benzina a.s. svému hlavnímu akcionáři, Unipetrolu, a.s.
- Společnost odkoupila od Unipetroul 63,01 % akcií společnosti KORAMO, a.s., a stala se tak jejím majoritním akcionářem.
- Paramo snížilo počet svých dceřiných společností prodejem PARAMO-BIONA, s.r.o., a PARAMO-KARIMPEX, a.s.
- Společnost zavedla elektronický obchod a nový počítačový informační systém SAP.
- Ve společnosti se uskutečnil druhý prodlužovací a rozšiřovací audit (o výrobu asfaltových tmelů a asfaltových suspenzí) systému managementu jakosti podle platné normy ČSN EN ISO 9001:1994. Znamená to, že do systému jsou zařazeny již všechny útvary Parama. Po úspěšném auditu zahájilo Paramo práce na přestavbě SMJ podle nové normy ČSN EN ISO 9001:2000.
- Společnost ukončila zpracování ropy z Moravských naftových dolů, a.s., Hodonín, odkud ji pro své potřeby odebírala od roku 1990.

IMPORTANT MILESTONES OF 2002:

- On the basis of the project, “Integration of Railway Transport in the Unipetrol Group” a railway transport (train) of Paramo in Pardubice was transferred to CHEMOPETROL DOPRAVA a.s.
- The company sold its minority share of Benzina a.s. stock to its main shareholder, Unipetrolu, a.s.
- The company bought 63.01% of shares in Koramo, a.s. from Unipetrol and thus became its majority shareholder.
- Paramo decreased the number of its subsidiaries by selling PARAMO-BIONA, s.r.o. and PARAMO-KARIMPEX, a.s.
- The company introduced electronic trade and a new SAP computer information system.
- A second extension and expansion quality management system audit (on production of asphalt cements and asphalt suspension) was conducted pursuant to the applicable norm ČSN EN ISO 9001:1994. This means that all Paramo departments are now included in the system. Following the successful audit Paramo initiated work on reform of the QMS pursuant to the new norm ČSN EN ISO 9001:2000.
- The company completed processing of oil from the Moravské naftové doly, a.s., Hodonín, from which it had taken oil for its needs since 1990.

SPOLANA a. s.

Základní údaje 2000 – 2002 (v tis. Kč)	2000	2001	2002
Basic Data 2000 - 2002 (in CZK .000)			
Vlastní kapitál / Total Equity	1 570 157	3 987 385	3 495 719
Základní kapitál / Registered Capital	1 881 644	4 998 494	4 998 494
Tržby celkem / Total Sales	8 070 489	6 574 771	4 714 585
Hospodářský výsledek před zdaněním / Pre-Tax Financial Result	-250 767	-699 723	-491 358
Hospodářský výsledek za účetní období / Profit/Loss for the Accounting Period	-250 767	-699 723	-491 358
Průměrný počet zaměstnanců / Average Number of Employees	1 939	1 882	1 565

Společnost je jediným výrobcem PVC a lineárních alfa olefinů v České republice. Je významným odběratelem etylenu z Chemopetrolu a do zahraničí prodává přes 80 % své produkce.

The company is the only producer of PVC and linear alpha olefins in the Czech Republic. It is an important procurer of ethylene from Chemopetrol and it exports over 80% of its production.

HLAVNÍ PRODUKTY:

Organická chemie: polyvinyl chlorid (PVC)
lineární alfa olefiny
kaprolaktam

Průmyslová anorganická chemie: kyselina sírová
hydroxid sodný
kyselina chlorovodíková
kapalné plyny
síran sodný
síran amonný
chlornan sodný

Speciální chemie: prostaglandiny
cloprostenoly

MAIN PRODUCTS:

Organic chemistry: polyvinyl chloride (PVC)
linear alpha olefins
caprolactam

Industrial inorganic chemistry: sulphuric acid
sodium hydroxide
hydrogen chloride
liquid gases
sodium hydrogen
ammonium sulphate
sodium hypochlorite

Special chemistry: prostaglandines
cloprostenols

V roce 2002 byla Spolana postížena dvěma událostmi, které měly dalekosáhlý dopad na výsledky jejího hospodaření. V červnu došlo k havárii krakovací pece ve výrobně PVC, takže musela být odstavena nejziskovější výrobní jednotka. V srpnu byl celý areál společnosti zaplaven povodňovou vlnou způsobenou zpětným vzdutím Labe v důsledku povodně na Vltavě. Způsobené škody se pohybují v úrovni 1 miliardy Kč, provoz výrobních jednotek podniku byl postupně obnoven do poloviny prosince, kdy jako poslední najela výroba PVC.

In 2002, Spolana was afflicted by two events that had far-reaching impacts on its financial results. In June, there was a breakdown of the cracovienne oven in the PVC production plant, causing the most lucrative production plant to be closed down. In August, the entire company site was flooded through delayed swelling of the Elbe that resulted from flooding on the Moldau River. The resultant damages are in the range of CZK 1bn and operation of the company's production units was gradually renewed by the middle of December, when PVC production started up as the final unit.



Finanční část / Financial Part

NEKONSOLIDOVANÁ ČÁST / UNCONSOLIDATED SECTION

- 52 / 96** Zpráva auditora / Auditor's Report
- 53 / 97** Rozvaha / Balance Sheet
- 55 / 99** Výkaz zisku a ztráty / Profit & Loss Account
- 56 / 100** Přehled o peněžních tocích / Cash Flow Statement
- 57 / 101** Příloha k účetní závěrce / Notes to the Financial Statements

KONSOLIDOVANÁ ČÁST / CONSOLIDATED SECTION

- 70 / 114** Zpráva auditora / Auditor's Report
- 71 / 115** Rozvaha / Balance Sheet
- 73 / 117** Výkaz zisku a ztráty / Profit & Loss Account
- 74 / 118** Příloha k účetní závěrce / Notes to the Financial Statements

Deloitte & Touche

Zpráva auditora pro akcionáře společnosti UNIPETROL, a. s.

Provedli jsme audit přiložené účetní závěrky společnosti UNIPETROL, a.s., k 31. prosinci 2002. Za sestavení účetní závěrky je odpovědné představenstvo společnosti. Naší odpovědností je vyjádřit názor na účetní závěrku jako celek na základě provedeného auditu.

Náš audit jsme provedli v souladu se zákonem o auditorech a auditorskými směrnicemi vydanými Komorou auditorů České republiky. Tyto směrnice vyžadují, abychom plánovali a provedli audit s cílem získat přiměřenou míru jistoty, že účetní závěrka neobsahuje významné nesprávnosti. Audit zahrnuje výběrovým způsobem provedené ověření účetních záznamů a dalších informací prokazujících údaje v účetní závěrce. Audit také zahrnuje posouzení účetních postupů a významných odhadů použitých společností při sestavení závěrky a posouzení celkové prezentace účetní závěrky. Jsme přesvědčeni, že provedený audit dává přiměřený základ pro vyslovení výroku na účetní závěrku.

Podle našeho názoru účetní závěrka podává ve všech významných ohledech věrný a poctivý obraz aktiv, závazků, vlastního kapitálu a finanční situace společnosti UNIPETROL, a.s., k 31. prosinci 2002 a výsledku hospodaření za rok 2002 v souladu se zákonem o účetnictví a příslušnými předpisy České republiky.

V Praze dne 7. března 2002

Auditorská firma:

Deloitte & Touche spol. s r. o.

Osvědčení č. 79

Odpovědný auditor:

Stanislav Staněk

Osvědčení č. 1674

Rozvaha (nekonsolidovaná) v plném rozsahu k 31. 12. 2002 (v celých tis. Kč)

Označení	AKTIVA	Řád.	Běžné účetní období			Min. úč. obd.
			Bruto	Korekce	Netto	
a	b	c	1	2	3	4
	AKTIVA CELKEM	001	35 689 572	-1 866 970	33 822 602	32 260 859
A.	Pohledávky za upsaný vlastní kapitál	002				
B.	Stálá aktiva	003	32 217 084	-1 715 014	31 502 070	30 408 828
I.	Dlouhodobý nehmotný majetek	004	49 922	-40 321	9 601	10 640
<i>i.</i>	<i>Zřizovací výdaje</i>	005				
1.	Nehmotné výsledky výzkumu a vývoje	006	25 397	-22 663	2 734	990
3.	Software	007	12 235	-12 162	73	1 716
4.	Ocenitelná práva	008	11 372	-5 496	5 876	7 334
5.	Jiný dlouhodobý nehmotný majetek	009				
6.	Nedokončený dlouhodobý nehmotný majetek	010	918		918	600
7.	Poskytnuté zálohy na dlouhodobý nehmotný majetek	011				
II.	Dlouhodobý hmotný majetek	012	515 614	-9 190	506 424	533 619
1.	Pozemky	013	487 434		487 434	520 451
2.	Stavby	014				2 293
3.	Samostatné movité věci a soubory movitých věcí	015	28 019	-9 190	18 829	10 264
4.	Pěstičské celky trvalých porostů	016				
5.	Základní stádo a tažná zvířata	017				
6.	Jiný dlouhodobý hmotný majetek	018	161		161	21
7.	Nedokončený dlouhodobý hmotný majetek	019				590
8.	Poskytnuté zálohy na dlouhodobý hmotný majetek	020				
9.	Opravná položka k nabytému majetku	021				
III.	Dlouhodobý finanční majetek	022	32 651 548	-1 665 503	30 986 045	29 864 569
1.	Podílové cenné papíry a podíly v pod. s rozhod. vlivem	023	19 459 997	-1 616 147	17 843 850	17 751 885
2.	Podílové cenné papíry a podíly v pod. s podst. vlivem	024	895 707	-49 356	846 351	877 251
3.	Ostatní dlouhodobé cenné papíry a podíly	025	1 093		1 093	1 093
4.	Půjčky podnikům ve skupině	026	12 294 751		12 294 751	11 234 340
5.	Jiný finanční majetek	027				
6.	Nedokončený dlouhodobý finanční majetek	028				
7.	Poskytnuté zálohy na dlouhodobý finanční majetek	029				
C.	Oběžná aktiva	030	1 979 762	-151 956	1 827 806	979 265
I.	Zásoby	031				
1.	Materiál	032				
2.	Nedokončená výroba a polotovary	033				
3.	Výrobky	034				
4.	Zvířata	035				
5.	Zboží	036				
6.	Poskytnuté zálohy na zásoby	037				
II.	Dlouhodobé pohledávky	038	139 692		139 692	
1.	Pohledávky z obchodního styku	039				
2.	Pohledávky ke společníkům a sdružení	040				
3.	Pohledávky v podnicích s rozhodujícím vlivem	041	139 692		139 692	
4.	Pohledávky v podnicích s podstatným vlivem	042				
5.	Jiné pohledávky	043				
III.	Krátkodobé pohledávky	044	1 820 181	-151 956	1 668 225	911 665
1.	Pohledávky z obchodního styku	045	119 826	-280	119 546	165 429
2.	Pohledávky ke společníkům a sdružením	046				
3.	Sociální zabezpečení	047				
4.	Stát – daňové pohledávky	048	46		46	
5.	Pohledávky v podnicích s rozhodujícím vlivem	049	1 308 556		1 308 556	744 281
6.	Pohledávky v podnicích s podstatným vlivem	050	240 000		240 000	
7.	Jiné pohledávky	051	151 753	-151 676	77	1 955
IV.	Finanční majetek	052	19 889		19 889	67 600
1.	Peníze	053	156		156	72
2.	Účty v bankách	054	6 733		6 733	4 223
3.	Krátkodobý finanční majetek	055	13 000		13 000	63 305
4.	Nedokončený krátkodobý finanční majetek	056				
D.	Ostatní aktiva – přechodné účty aktiv	057	492 726		492 726	872 766
I.	Časové rozlišení	058	492 726		492 726	537 910
1.	Náklady příštích období	059	3 681		3 681	2 254
2.	Příjmy příštích období	060	489 045		489 045	535 656
II.	Dohadné účty aktivní	061				334 856
	Kontrolní číslo	999	142 758 288	-7 467 880	135 290 408	128 708 580

Rozvaha (neconsolidovaná) v plném rozsahu k 31. 12. 2002 (v celých tis. Kč)

Označení	PASIVA	Řád.	Běžné účetní období	Minulé účetní období
a	b	c	5	6
	PASIVA CELKEM	062	33 822 602	32 260 859
A.	Vlastní kapitál	063	19 351 943	19 348 047
I.	Základní kapitál	064	18 133 476	18 133 476
1.	Základní jmění	065	18 133 476	18 133 476
2.	Vlastní akcie a vlastní obchodní podíly	066		
3.	Změny základního kapitálu	067		
II.	Kapitálové fondy	068	7 138	7 138
1.	Emisní ážio	069		
2.	Ostatní kapitálové fondy	070	7 138	7 138
3.	Oceňovací rozdíly z přecenění majetku a závazků	071		
4.	Oceňovací rozdíly z přecenění při přeměnách	072		
III.	Fondy ze zisku	073	1 207 433	1 134 105
1.	Zákonný rezervní fond	074	1 207 433	1 134 105
2.	Nedělitelný fond	075		
3.	Statutární a ostatní fondy	076		
IV.	Výsledek hospodaření minulých let	077		
1.	Nerozdělený zisk minulých let	078		
2.	Neuhrazená ztráta minulých let	079		
V.	Výsledek hospodaření	080	3 896	73 328
B.	Cizí zdroje	081	13 987 883	12 058 814
I.	Rezervy	082	67 700	109 209
1.	Rezervy zákonné	083		
2.	Rezerva na daň z příjmů	084	500	
3.	Rezerva na kursové ztráty	085		
4.	Ostatní rezervy	086	69 626	112 403
5.	Odložený daňový závazek (pohledávka)	087	-2 426	-3 194
II.	Dlouhodobé závazky	088	6 911 819	6 838 686
1.	Závazky k podnikům s rozhodujícím vlivem	089		
2.	Závazky k podnikům s podstatným vlivem	090		
3.	Dlouhodobé přijaté zálohy	091		
4.	Emitované dluhopisy	092	6 911 819	6 838 686
5.	Dlouhodobé směnky k úhradě	093		
6.	Jiné dlouhodobé závazky	094		
III.	Krátkodobé závazky	095	61 875	91 385
1.	Závazky z obchodního styku	096	33 288	51 826
2.	Závazky ke společníkům a sdružení	097	7 818	7 819
3.	Závazky k zaměstnancům	098	8 120	7 574
4.	Závazky ze sociálního zabezpečení	099	5 841	5 432
5.	Stát - daňové závazky a dotace	100	6 808	18 734
7.	Závazky k podnikům s rozhodujícím vlivem	101		
8.	Závazky k podnikům s podstatným vlivem	102		
9.	Jiné závazky	103		
IV.	Bankovní úvěry a výpomoci	104	6 946 489	5 019 534
1.	Bankovní úvěry dlouhodobé	105	5 382 933	4 248 585
2.	Běžné bankovní úvěry	106	1 563 556	770 949
3.	Krátkodobé finanční výpomoci	107		
C.	Ostatní pasiva - přechodné účty pasiv	108	482 776	853 998
I.	Časové rozlišení	109	481 034	521 727
1.	Výdaje příštích období	110	481 034	521 727
2.	Výnosy příštích období	111		
II.	Dohadné účty pasivní	112	1 742	332 271
	Kontrolní číslo	999	135 284 770	128 637 837

Výkaz zisku a ztráty (nekonsolidovaný) v plném rozsahu k 31. 12. 2002 (v celých tis. Kč)

Označení	Text	Číslo řádku c	Skutečnost v účetním období	
			sledovaném 1	minulém 2
a	b			
I.	Tržby za prodej zboží	001		
A.	Náklady vynaložené na prodané zboží	002		
+	Obchodní marže	003		
II.	Výkony	004	193 489	240 208
1.	Tržby za prodej vlastních výrobků a služeb	005	193 489	240 208
2.	Změna stavu vnitropodnikových zásob vlastní výroby	006		
3.	Aktivace	007		
B.	Výkonová spotřeba	008	120 905	147 248
1.	Spotřeba materiálu a energie	009	10 087	10 195
2.	Služby	010	110 818	137 053
+	Přidaná hodnota	011	72 584	92 960
C.	Osobní náklady	012	85 848	89 083
1.	Mzdové náklady	013	57 772	59 713
2.	Odměny členům orgánů společnosti a družstva	014	7 923	8 350
3.	Náklady na sociální zabezpečení	015	19 490	20 406
4.	Sociální náklady	016	663	614
D.	Daně a poplatky	017	6 227	6 250
E.	Odpisy dlouhodobého nehmotného a hmotného majetku	018	15 780	13 458
III.	Tržby z prodeje dlouhodobého majetku a materiálu	019	12 073	18 401
F.	Zůstatková cena prodaného dlouhodobého majetku a materiálu	020	8 791	13 820
IV.	Zúčtování rezerv a časového rozlišení provozních výnosů	021	50 449	1 625
G.	Tvorba rezerv a časového rozlišení provozních nákladů	022		
V.	Zúčtování opravných položek do provozních výnosů	023	10 079	4 745
H.	Zúčtování opravných položek do provozních nákladů	024	280	1 096
VI.	Ostatní provozní výnosy	025	34 692	55 558
I.	Ostatní provozní náklady	026	40 769	22 152
VII.	Převod provozních výnosů	027		
J.	Převod provozních nákladů	028		
*	Provozní výsledek hospodaření	029	26 782	27 430
VIII.	Tržby z prodeje cenných papírů a podílů	030	153 970	264
K.	Prodané cenné papíry a podíly	031	151 732	9 000
IX.	Výnosy z dlouhodobého finančního majetku	032		283 042
1.	Výnosy z cenných papírů a podílů v podnicích ve skupině	033		278 239
2.	Výnosy z ostatních dlouhodobých cenných papírů a podílů	034		
3.	Výnosy z ostatního dlouhodobého finančního majetku	035		4 803
X.	Výnosy z krátkodobého finančního majetku	036	73	575
L.	Náklady z finančního majetku	037		
XI.	Výnosy z přecenění majetkových cenných papírů	038		
M.	Náklady z přecenění majetkových cenných papírů	039		
XII.	Zúčtování rezerv do finančních výnosů	040	240	72 008
N.	Tvorba rezerv na finanční náklady	041	16 246	8 411
XIII.	Zúčtování opravných položek do finančních výnosů	042	341 597	49 123
O.	Zúčtování opravných položek do finančních nákladů	043	43 477	355 879
XIV.	Výnosové úroky	044	933 530	909 729
P.	Nákladové úroky	045	904 566	852 356
XV.	Ostatní finanční výnosy	046	211 049	70 415
Q.	Ostatní finanční náklady	047	528 668	68 466
XVI.	Převod finančních výnosů	048		
R.	Převod finančních nákladů	049		
*	Finanční výsledek hospodaření	050	-4 230	91 044
S.	Daň z příjmů za běžnou činnost	051	19 153	45 235
1.	– splatná	052	18 386	17 338
2.	– odložená	053	767	27 897
**	Výsledek hospodaření za běžnou činnost	054	3 399	73 239
XVII.	Mimořádné výnosy	055	335 353	673
T.	Mimořádné náklady	056	334 856	584
U.	Daň z příjmů z mimořádné činnosti	057		
1.	– splatná	058		
2.	– odložená	059		
*	Mimořádný výsledek hospodaření	060	497	89
W.	Převod podílu na výsledku hospodaření společníkům (+/-)	061		
***	Výsledek hospodaření za účetní období (+/-)	062	3 896	73 328
	Výsledek hospodaření před zdaněním (+/-)	063	23 049	118 563
	Kontrolní číslo	099	5 094 664	4 620 873

Přehled o peněžních tocích (nekonsolidovaný) v plném rozsahu k 31. 12. 2002 (v celých tis. Kč)

Označení	TEXT	Skutečnost v účetním období	
		sledovaném	minulém
P.	Stav peněžních prostředků a peněžních ekvivalentů na začátku účetního období	4 295	9 300
	Peněžní toky z hlavní výdělečné činnosti		
Z:	Účetní zisk nebo ztráta z běžné činnosti před zdaněním	22 552	118 474
A.1.	Úpravy o nepeněžní operace	- 304	- 82 216
A.1.1.	Odpisy stálých aktiv (+) s výjimkou zůstatkové ceny prodaných stálých aktiv, a dále umořování opravné položky k nabytému majetku (+/-)	339 343	13 458
A.1.2.	Změna stavu:	- 342 362	237 885
A.1.2.1.	opravných položek	- 307 919	303 107
A.1.2.2.	rezerv	- 34 443	- 65 222
A.1.3.	Zisk(-) ztráta(+) z prodeje stálých aktiv	27 612	- 4 580
A.1.4.	Zisk(-) ztráta(+) z prodeje cenných papírů	- 2 238	11 436
A.1.5.	Výnosy z dividend a podílu na zisku		- 283 042
A.1.6.	Vyúčtované nákladové a výnosové úroky	- 28 964	- 57 373
A.1.7.	Nerealizované kurzové rozdíly	6 305	
A*.	Čistý peněžní tok z provozní činnosti před finančními položkami, změnami provozního kapitálu a mimořádnými položkami	22 248	36 258
A.2.	Změny stavu nepeněžních složek pracovního kapitálu	72 476	53 155
A.2.1.	Změna stavu pohledávek z provozní činnosti (+/-), aktivních účtů časového rozlišení a dohadných účtů aktivních	385 506	- 244 845
A.2.2.	Změna stavu krátkodobých závazků z provozní činnosti (+/-), pasivních zůstatků časového rozlišení a dohadných účtů pasivních	- 363 335	291 265
A.2.3.	Změna stavu zásob		
A.2.4.	Změna stavu krátkodobého finančního majetku nespádajícího do peněžních prostředků a ekvivalentů	50 305	6 735
A.**	Čistý peněžní tok z provozní činnosti před finančními položkami, zdaněním a mimořádnými položkami	94 724	89 413
A.3.	Vyplacené úroky s výjimkou kapitalizovaných úroků (-)	- 872 526	- 826 403
A.4.	Přijaté úroky	907 081	884 047
A.5.	Zaplacená daň z příjmů za běžnou činnost a doměrky daně za minulá období	- 25 667	- 8 691
A.6.	Příjmy a výdaje spojené s mimořádnými účetními případy		
A.7.	Přijaté dividendy a podíly na zisku (+)		
A.***	Čistý peněžní tok z provozní činnosti	103 612	138 366
	Peněžní toky z investiční činnosti		
B.1.	Výdaje spojené s nabytím stálých aktiv (-)	- 257 401	- 1 158 126
B.1.1.	Nabytí hmotného dlouhodobého majetku	- 11 580	- 12 187
B.1.2.	Nabytí nehmotného dlouhodobého majetku	- 7 758	- 5 837
B.1.3.	Nabytí finančních investic	- 238 063	- 1 140 102
B.2.	Příjmy z prodeje stálých aktiv	159 006	18 665
B.2.1.	Výnosy z prodeje hmotného dlouhodobého majetku	5 036	5 078
B.2.2.	Výnosy z prodeje nehmotného dlouhodobého majetku		13 323
B.2.3.	Výnosy z prodeje finančních investic	153 970	264
B.3.	Půjčky a úvěry spřízněným osobám	- 1 929 578	- 1 000 669
B.4.	Přijaté dividendy a podíly ze zisku ze společností s rozhodujícím, podstatným a menšinovým vlivem		283 042
B.***	Čistý peněžní tok vztahující se k investiční činnosti	- 2 027 973	- 1 857 088
	Peněžní toky z finančních činností		
C.1.	Dopady změn dlouhodobých závazků, popř. takových krátkodobých závazků, které spadají do oblasti finanční činnosti (např. některé provozní úvěry) na peněžní prostředky a ekvivalenty	1 926 955	1 713 719
C.1.1.	Snížení dlouhodobých i krátkodobých závazků	- 16 301 845	- 4 297 524
C.1.2.	Zvýšení dlouhodobých i krátkodobých závazků	18 228 800	6 011 243
C.2.	Dopady změn vlastního kapitálu na peněžní prostředky a peněžní ekvivalenty	0	- 2
C.2.1.	Zvýšení peněžních prostředků a peněžních ekvivalentů z titulu zvýšení základního kapitálu, emisního dříža, event. rezervního fondu, včetně složených záloh na toto zvýšení (+)		
C.2.2.	Vyplacení podílu na vlastním kapitálu společníkům		
C.2.3.	Další vklady peněžních prostředků společníků a akcionářů (+)		
C.2.4.	Úhrada ztráty společníky		
C.2.5.	Platby z fondů tvořených ze zisku		
C.2.6.	Vyplacené dividendy nebo podíly na zisku včetně zaplacené srážkové daně	0	- 2
C.***	Čistý peněžní tok vztahující se k finanční činnosti	1 926 955	1 713 719
F.	Čisté zvýšení nebo snížení peněžních prostředků	2 594	- 5 005
R.	Stav peněžních prostředků a peněžních ekvivalentů na konci období	6 889	4 295

Příloha nekonsolidované účetní závěrky k 31. 12. 2002 (v tis. Kč)

1. POPIS ÚČETNÍ JEDNOTKY

Založení a charakteristika společnosti

UNIPETROL, a.s. (dále jen „společnost“) byla založena Fondem národního majetku České republiky jako jediným zakladatelem zakladatelskou listinou ze dne 27. prosince 1994 a vznikla dne 17. února 1995 zápisem do obchodního rejstříku u Městského soudu v Praze, oddíl B, vložka 3020. Identifikační číslo společnosti je 616 72 190. UNIPETROL, a.s. funguje jako holdingová společnost zastřešující a spravující skupinu společností podnikajících především v oblasti zpracování ropy, ve výrobě komoditních petrochemických produktů, polotovarů pro průmyslová hnojiva, ve výrobě polymerních materiálů včetně syntetických kaučuků, v oblasti výroby tepla a elektřiny a v oblasti distribuce a provozování čerpacích stanic. V rámci svého působení také vykonává činnost podnikatelských, finančních, organizačních a ekonomických poradců, činnost technických poradců v oblasti výzkumu a vývoje, chemie, ochrany životního prostředí a logistiky. Dále společnost vykonává zprostředkovatelskou činnost v oblasti obchodu a služeb, poskytuje software a poradenství v oblasti hardware a software včetně zpracování dat, služeb databank a správy sítí.

Sídlo společnosti

k 31. prosinci 2002	od 17. ledna 2003
UNIPETROL, a.s.	UNIPETROL, a.s.
Trojská 1997/13a	Klimentská 10
Praha 8	Praha 1
Česká republika	Česká republika

Vlastníci společnosti nad 20 %

Fond národního majetku České republiky se sídlem Praha 2, Rašínovo nábřeží 42 vlastní 63 % podíl na základním kapitálu společnosti.

Změny a dodatky v obchodním rejstříku

V průběhu účetního období nedošlo k žádným změnám a dodatkům v obchodním rejstříku kromě výmazu a zápisu členů dozorčí rady.

Členové představenstva a dozorčí rady k 31. prosinci 2002

Předseda představenstva	Ing. Pavel Švarc, CSc.	
Místopředsedové představenstva	Ing. Jan Landa Ing. Václav Příbyl	
Členové představenstva	Ing. Pavel Krtek Ing. Vít Šubert	
Předsedkyně dozorčí rady	Milada Vlasáková (do 17.1.03)	
Místopředseda dozorčí rady	Prof. Ing. Miroslav Suchánek, CSc.	
Členové dozorčí rady	JUDr. Zdeněk Černý Doc. Ing. Josef Koubek, CSc. (do 17.1.03) Ing. Ladislav Varhaník Ing. Josef Žák JUDr. Zdenka Němcová (do 17.1.03) Ing. Pavel Rott (do 30.11.02) Ing. Mgr. Klára Malečková (od 17.1.03) Ing. Pavel Suchý (od 17.1.03)	JUDr. Eva Štruplová Ing. Jaroslav Ungermann, CSc. Ing. Josef Uhlíř (do 28.10.02) Ing. Tomáš Potměšil (do 13.6.02) Ing. Jaroslav Šulc (od 13.6.02) Ing. Milan Kuncíř (od 19.11.02) Ing. Václav Srba (od 17.1.03) Pavel Kuta (od 17.1.03)

Popis organizační struktury

Společnost je rozdělena do pěti úseků: úsek generálního ředitele, úsek finanční, úsek obchodní, úsek rozvoje a úsek personální. Úsek generálního ředitele zahrnuje útvary: vnitřní a vnější komunikace, majetkové účasti, logistika, controlling a informatika. Společnost je součástí konsolidačního celku UNIPETROL jako mateřská společnost.

2. ZÁKLADNÍ VÝCHODISKA PRO VYPRACOVÁNÍ ÚČETNÍ ZÁVĚRKY

Příložená účetní závěrka byla připravena podle zákona č. 563/1991 Sb., o účetnictví, ve znění pozdějších předpisů. Účetní postupy a metody podle těchto předpisů jsou v některých oblastech odlišné od požadavků mezinárodních účetních standardů. Z tohoto důvodu může také účetní závěrka sestavená v souladu s českými účetními předpisy být v některých aspektech odlišná od účetní závěrky sestavené v souladu s mezinárodními účetními standardy. Účetní závěrka byla vypracována na principu historických cen.

3. ZÁSADNÍ ÚČETNÍ POSTUPY POUŽÍVANÉ SPOLEČNOSTÍ

Zásadní účetní postupy, které společnost používala při sestavení účetní závěrky za rok 2002, resp. 2001, jsou následující:

(a) Dlouhodobý nehmotný majetek

Dlouhodobý nehmotný majetek se oceňuje pořizovací cenou, která obsahuje cenu pořízení a náklady s pořízením související. Dlouhodobý nehmotný majetek je odpisován rovnoměrně na základě účetních odpisových sazeb stanovených podle doby ekonomické využitelnosti. Drobný dlouhodobý nehmotný majetek v pořizovací ceně 1 - 60 tis. Kč se účtuje při pořízení jako nákup služeb a sleduje se v operativní evidenci. Způsob sestavení odpisového plánu pro dlouhodobý nehmotný majetek a použité odpisové metody při stanovení účetních odpisů jsou uvedeny v následující tabulce:

Majetek	Metoda	Doba odpisování
Ocenitelná práva	Lineární	5 let
Software	Lineární	5 let
Výsledky výzkumné a obdobné činnosti	Lineární	5 let

(b) Dlouhodobý hmotný majetek

Dlouhodobý hmotný majetek je oceňován v pořizovacích cenách, které zahrnují cenu pořízení, náklady na dopravu, clo a další náklady s pořízením související. Dlouhodobý hmotný majetek - nalezené pozemky se oceňují reprodukční pořizovací cenou a účtují se ve prospěch účtu ostatních kapitálových fondů. Reprodukční pořizovací cena tohoto majetku byla stanovena na základě znaleckých posudků. Náklady na technické zhodnocení dlouhodobého majetku zvyšují jeho pořizovací cenu. Běžné opravy a údržba se účtují do nákladů. Dlouhodobý hmotný majetek je odpisován rovnoměrně na základě účetních odpisových sazeb stanovených podle doby používání. Drobný dlouhodobý hmotný majetek v pořizovací ceně 1 - 40 tis. Kč se účtuje přímo do nákladů jako spotřeba materiálu a sleduje se v operativní evidenci.

Příloha nekonsolidované účetní závěrky k 31. 12. 2002 (v tis. Kč)

Způsob sestavení odpisového plánu pro dlouhodobý hmotný majetek a použité odpisové metody při stanovení účetních odpisů jsou uvedeny v následující tabulce:

Majetek	Metoda	Doba odpisování
Stavby	Lineární	30 - 50 let
Stroje a zařízení	Lineární	4 - 12 let

(c) Dlouhodobý finanční majetek

Cenné papíry jsou oceněny při nabytí pořizovací cenou.

Akcie a podíly ve společnostech ve skupině jsou oceněny pořizovací cenou, pokud však dochází k poklesu hodnoty podílu na vlastním kapitálu pod pořizovací cenu dlouhodobého finančního majetku, považuje se rozdíl za dočasné snížení hodnoty a je v účetní závěrce vykázán jako opravná položka k dlouhodobému finančnímu majetku. V odůvodněných případech se výše opravné položky k dlouhodobému finančnímu majetku vykazuje s ohledem na budoucí vývoj hospodaření příslušné společnosti ve skupině a na mimořádné vlivy působící na hospodaření příslušné společnosti.

Akcie a podíly ve společnostech ve skupině pořízené v souvislosti s věcným vkladem jsou oceněny v hodnotě účetní ceny nepeněžitěho vkladu.

(d) Pohledávky

Pohledávky jsou zaúčtovány ve své nominální hodnotě a případně sníženy o opravné položky.

Společnost stanoví opravné položky na základě věkové struktury pohledávek, a to ve výši 100 % hodnoty pohledávky, pokud jsou jednotlivé pohledávky více než 180 dní po splatnosti.

V případech pohledávek za dlužníky v konkurzu a vyrovnání, za dlužníky v likvidaci či pohledávek u soudu se tvoří opravné položky v plné výši hodnoty pohledávky.

(e) Přijaté úvěry

Krátkodobé a dlouhodobé úvěry jsou zaúčtovány ve své nominální hodnotě. Za krátkodobý úvěr se považuje i část dlouhodobých úvěrů, která je splatná do jednoho roku od data účetní závěrky.

(f) Dlouhodobé závazky z emitovaných dluhopisů

Závazky z emitovaných dluhopisů jsou účtovány v jejich nominální hodnotě. V případě dluhopisů s výnosem stanoveným rozdílem mezi jejich jmenovitou hodnotou a emisním kurzem jsou tyto závazky, počínaje rokem 2001, účtovány ve výši emisního kurzu a časově rozlišených nákladů z těchto dluhopisů.

(g) Rezervy

Rezervy jsou vytvářeny na rizika a budoucí ztráty známé k datu účetní závěrky. Společnost vytváří rezervy na očekávané budoucí náklady (např. na očekávané náklady související s plněním závazků z titulu poskytnutých garancí apod.).

(h) Finanční pronájem - leasing

V případě finančního pronájmu s následnou koupí najaté věci jsou leasingové splátky účtovány do období s nímž věcně a časově souvisejí. V okamžiku odkupu najaté věci je takto pořízený majetek zaúčtován na příslušný účet dlouhodobého hmotného majetku v jeho odkupní ceně.

(i) Devizové operace

Majetek a závazky v cizí měně se přepočítávají na české koruny kurzem devizového trhu stanoveným Českou národní bankou k okamžiku uskutečnění účetního případu a ke konci rozvahového dne.

Nerealizované kurzové zisky resp. kurzové ztráty se zaúčtují do finančních nákladů resp. finančních výnosů.

V případě nákupu nebo prodeje cizí měny za českou měnu se používá devizový kurz, za který byly tyto měny nakoupeny nebo prodány.

(j) Účtování nákladů a výnosů

Výnosy a náklady se účtují časově rozlišené, tj. do období, s nímž věcně i časově souvisejí.

V souladu s principem opatrnosti společnost účtuje na vrub nákladů tvorbu rezerv a opravných položek na krytí všech rizik, ztrát a znehodnocení, která jsou ke dni sestavení účetní závěrky známa.

(k) Daň z příjmů - odložená

Odložená daň vychází z dočasných rozdílů mezi účetní a daňovou zůstatkovou cenou dlouhodobého majetku, z tvorby rezerv nad rámec zákona o rezervách, z tvorby opravných položek na vrub nákladů a z odčitatelné daňové ztráty s použitím očekávané daňové sazby platné pro následující účetní a zdaňovací období.

4. ZMĚNA ZÁSADNÍCH ÚČETNÍCH POSTUPŮ PROTI MINULÉMU OBDOBÍ

Od 1.1.2002 došlo ke změně metody účtování kurzových rozdílů z ocenění majetku a závazků podle § 4 odst. 6 zákona o účetnictví k okamžiku sestavení účetní závěrky. Všechny nerealizované kurzové rozdíly jsou nyní účtovány do finančních nákladů, resp. do finančních výnosů. Nerealizované kurzové rozdíly aktivní a pasivní ve výši počátečních zůstatků zachycené v rozvaze k 31.12.2001 byly k 1.1.2002 zaúčtovány na účty mimořádných nákladů ve výši 334 856 tis. Kč a mimořádných výnosů ve výši 326 941 tis. Kč.

Rezerva na kurzové ztráty byla zrušena k 1.1.2002 ve prospěch mimořádných výnosů ve výši 8 411 tis. Kč a to jako výnos ze změny metody.

Vzhledem k tomu, že okamžik sestavení účetní závěrky společnosti předchází okamžiku stanovení výše daňové povinnosti, společnost vytvořila podle § 26 zákona o účetnictví rezervu na daň z příjmů a to na vrub nákladů účet 591 – Daň z příjmů z běžné činnosti – splatná viz bod 15.

Ve výkazu zisků a ztrát jsou v mimořádných nákladech a v mimořádných výnosech v běžném období vykázány pouze položky nákladů a výnosů neobvyklé povahy a případy mimořádných událostí nahodile se vyskytujících. Ostatní položky, které byly v minulém období vykázovány v mimořádných nákladech a mimořádných výnosech jsou od roku 2002 součástí provozních nákladů a provozních výnosů. Jedná se zejména o škody na dlouhodobém majetku ve výši 30 894 tis. Kč a náhrady škod od pojišťoven ve výši 1 437 tis. Kč.

Příloha nekonsolidované účetní závěrky k 31. 12. 2002 (v tis. Kč)

5. ZMĚNY VE STRUKTUŘE FINANČNÍCH VÝKAZŮ

V souvislosti se změnami struktury a obsahu předepsaných finančních výkazů byly ve sloupci minulé období provedeny následující úpravy:

a) Rozvaha

- Rezerva na kurzové ztráty je vykázána ve sloupci minulé období jako ostatní rezerva.
- Kurzové rozdíly aktivní a kurzové rozdíly pasivní se vykazují ve sloupci minulé období jako dohadné položky aktivní nebo pasivní.
- Odložená daňová pohledávka ve sloupci minulé období je převedena do pasiv, kde se vyazuje v rámci rezerv. Z tohoto důvodu nesouhlasí bilanční suma ve sloupci minulé období s údajem uvedeným v předchozí účetní závěrce.

AKTIVA	31.12.2001	Změna vykazování	31.12.2001 po úpravě
Odložená daňová pohledávka	3 194	- 3 194	--
Kurzové rozdíly aktivní	334 856	- 334 856	--
Dohadné účty aktivní	--	334 856	334 856
CELKEM	338 050	- 3 194	334 856

PASIVA

Rezerva na kurzové ztráty	8 411	- 8 411	--
Odložená daňová pohledávka / závazek	--	- 3 194	- 3 194
Ostatní rezervy	103 992	8 411	112 403
Kurzové rozdíly pasivní	326 941	- 326 941	--
Dohadné účty pasivní	5 330	326 941	332 271
CELKEM	444 675	- 3 194	441 480

b) Cash Flow

Změna stavu účtů časového rozlišení a dohadných účtů ve výši 14 223 tis. Kč uvedená ve sloupci minulé období na řádku A.1.2.3. je převedena do řádků A.2.1. ve výši - 288 636 tis. Kč a A.2.2. ve výši 274 413 tis. Kč.

6. DLOUHODOBÝ MAJETEK

(a) Dlouhodobý nehmotný majetek (DNM)

	Nehmotné výsledky výzkumné a obdobné činnosti	Software	Ocenitelná práva	Pořízení DNM	Celkem
Pořizovací cena					
Zůstatek k 1.1.2000	12 745	26 476	7 282	18 631	65 134
Přirůstky	11 832	1 241	4 950	21 481	39 504
Úbytky	--	--	-380	-15 938	-16 318
Přeúčtování	--	--	--	-18 022	-18 022
Zůstatek k 31.12.2000	24 577	27 717	11 852	6 152	70 298
Přirůstky	4 560	1 177	400	2 817	8 954
Úbytky	--	-16 008	--	-4 192	-20 200
Přeúčtování	--	--	--	-4 177	-4 177
Zůstatek k 31.12.2001	29 137	12 886	12 252	600	54 875
Přirůstky	4 220	--	570	918	5 708
Úbytky	-7 960	-651	-1 450	-600	-10 661
Přeúčtování	--	--	--	--	--
Zůstatek k 31.12.2002	25 397	12 235	11 372	918	49 922
Oprávký					
Zůstatek k 1.1.2000	1 379	8 828	1 268	--	11 475
Odpisy	3 702	5 731	1 030	--	10 463
Oprávký k úbytkům	--	--	-151	--	-151
Opravné položky	18 146	--	2 982	--	21 128
Přeúčtování	--	--	--	--	--
Zůstatek k 31.12.2000	23 227	14 559	5 129	--	42 915
Odpisy	5 415	2 522	1 994	--	9 931
Oprávký k úbytkům	--	-5 911	--	--	-5 911
Opravné pol.změna	-495	--	-2 205	--	-2 700
Přeúčtování	--	--	--	--	--
Zůstatek k 31.12.2001	28 147	11 170	4 918	--	44 235
Odpisy	6 027	1 643	2 124	--	9 794
Oprávký k úbytkům	-2 568	-651	-770	--	-3 989
Opravné pol.změna	-8 943	--	-776	--	-9 719
Přeúčtování	--	--	--	--	--
Zůstatek k 31.12.2002	22 663	12 162	5 496	--	40 321
Zůst. hodnota 31.12.2000	1 350	13 158	6 723	6 152	27 383
Zůst. hodnota 31.12.2001	990	1 716	7 334	600	10 640
Zůst. hodnota 31.12.2002	2 734	73	5 876	918	9 601

Významným přírůstkem dlouhodobého nehmotného majetku v roce 2002 je výzkumná činnost v oblasti vývoje polypropylenu se zvláštní pevností taveniny ve výši 780 tis. Kč, výzkumná činnost v oblasti vývoje a aplikace zeolitových katalyzátorů ve výši 2 000 tis. Kč (v prosinci roku 2002 byly výsledky tohoto výzkumu prodány), v roce 2001 výzkumná činnost v oblasti vývoje a aplikace zeolitových katalyzátorů ve výši 3 960 tis. Kč, v roce 2000 studie Corporate Identity Design ve formě manuálu v pořizovací ceně 4 950 tis. Kč.

Příloha nekonsolidované účetní závěrky k 31. 12. 2002 (v tis. Kč)

(b) Dlouhodobý hmotný majetek (DHM)

	Pozemky	Stavby	Dopravní prostředky, Inventář, Stroje	Umělecká díla	Pořízení DHM	Celkem
Pořizovací cena						
Zůstatek k 1.1.2000	519 922	2 914	20 442	12	31	543 321
Přírůstky	2 851	--	--	9	--	2 860
Úbytky	-2 055	-350	-10 261	--	-31	-12 697
Přeúčtování	--	--	--	--	--	--
Zůstatek k 31.12.2000	520 718	2 564	10 181	21	--	533 484
Přírůstky	--	--	11 932	--	12 522	24 454
Úbytky	-267	--	-4 707	--	--	-4 974
Přeúčtování	--	--	--	--	-11 932	-11 932
Zůstatek k 31.12.2001	520 451	2 564	17 406	21	590	541 032
Přírůstky	--	--	12 263	140	--	12 403
Úbytky	-33 017	-2 564	-1 621	--	-590	-37 792
Přeúčtování	--	--	--	--	--	--
Zůstatek k 31.12.2002	487 434	--	28 019	161	--	515 614
Oprávký						
Zůstatek k 1.1.2000	--	178	11 918	--	--	12 096
Odpisy	--	61	3 174	--	--	3 235
Oprávký k úbytkům	--	-26	-7 937	--	--	-7 963
Přeúčtování	--	--	--	--	--	--
Zůstatek k 31.12.2000	--	213	7 155	--	--	7 368
Odpisy	--	58	3 431	--	--	3 489
Oprávký k úbytkům	--	--	-3 445	--	--	-3 445
Přeúčtování	--	--	--	--	--	--
Zůstatek k 31.12.2001	--	271	7 142	--	--	7 413
Odpisy	--	2 293	3 574	--	--	5 867
Oprávký k úbytkům	--	-2 564	-1 526	--	--	-4 090
Přeúčtování	--	--	--	--	--	--
Zůstatek k 31.12.2002	--	--	9 190	--	--	9 190
Zůst. hodn. 31.12.2000	520 718	2 351	3 026	21	--	526 116
Zůst. hodn. 31.12.2001	520 451	2 293	10 265	21	590	533 619
Zůst. hodn. 31.12.2002	487 434	--	18 829	161	--	506 424

Mezi významné přírůstky dlouhodobého hmotného majetku patří v roce 2002 nákup osobních automobilů v celkové výši 12 263 tis. Kč, v roce 2001 nákup osobních automobilů v hodnotě 11 932 tis. Kč, v roce 2000 pořízení pozemku v k.ú. Veltrusy u Katastrálního úřadu Mělník v reprodukční pořizovací ceně 2 180 tis. Kč.

(c) Hmotný majetek vedený v podrozvahové evidenci

V průběhu roku 2001 byla provedena kolaudace 1. etapy Stavby III - Popelové skládky K1-K4 v pořizovací hodnotě 320 971 tis. Kč, která je hrazena Fondem národního majetku ČR v souvislosti s vypořádáním závazků ve vztahu k životnímu prostředí a v souladu se smlouvou o odstraňování starých ekologických zátěží společnosti UNIPETROL, a.s.

Dále společnost eviduje v podrozvahové evidenci majetek - stavby Ochrana řeky Bíliny a Skládky kalů z čistíčky odpadních vod.

Celková hodnota dlouhodobého hmotného majetku evidovaného v podrozvahové evidenci tak činí 473 561 tis. Kč (2001 - 473 561 tis. Kč, 2000 - 152 590 tis. Kč).

(d) Hmotný majetek zatížený věcným břemenem

Věcným břemenem jsou zatíženy k 31.12.2002 pozemky o výměře 154 ha, které jsou užívány společností ČESKÁ RAFINÉRSKÁ, a.s. se sídlem v Litvínově v účetní hodnotě 120 231 tis. Kč, dále pozemky užívané společností CHEMOPETROL, a.s. o výměře 746 ha v účetní hodnotě 174 687 tis. Kč a pozemky užívané společností KAUČUK, a.s. o výměře 122 ha v účetní hodnotě 175 233 tis. Kč.

7. DLOUHODOBÝ FINANČNÍ MAJETEK

(a) Podílové cenné papíry a podíly v podnicích s rozhodujícím vlivem k 31. prosinci 2002

Název společnosti	% podíl	Počet akcií (ks)	Jmenovitá hodnota	Pořizovací cena	Podíl na vlastním kapitálu	Výnosy z dlouhodobého finančního majetku
CHEMOPETROL, a.s., Litvínov	100,00	10 846 764	1	7 358 945	10 749 477	--
KAUČUK, a.s., Kralupy nad Vltavou	100,00	6 236 000	1	5 462 826	5 681 282	--
Výzkumný ústav anorganické chemie, a.s. Ústí nad Labem	100,00	50 015	1	49 186	39 300	--
UNIPETROL TRADE a.s., Praha 8	100,00	181 000	1	350 000	-474 109	--
BENZINA a.s., Praha 8	100,00	1 823 044	0,2	1 742 070	435 810	--
INCHEM GROUP, a.s.	100,00	100	10	1 110	1 102 **	--
SPOLANA a.s., Neratovice	81,78	6 090 941	0,655	570 422	2 858 799	--
PARAMO, a.s., Pardubice	73,52	977 891	1	146 684	1 224 976	--
ČESKÁ RAFINÉRSKÁ, a.s., Litvínov *	51,00	476 721	10	3 778 754	8 314 342	--
Celkem	--	--	--	19 459 997	28 830 979	--

* Rozhodování o všech významných záležitostech vyžaduje podle stanov společnosti kvalifikovanou většinu hlasů, která převyšuje 51% hlasovací podíl. Stanovy společnosti byly upraveny na základě dohody mezi akcionáři uzavřené v roce 1995.

** Údaje uvedené v tabulce byly převzaty z neauditované účetní závěrky k 31.12.2002.

Změny v roce 2002

Došlo k nákupu 21,77 % akcií společnosti BENZINA a.s. za 96 180 tis. Kč, 0,17 % akcií a.s. SPOLANA za 1 225 tis. Kč a 100 % akcií společnosti INCHEM GROUP, a.s. za 1 110 tis. Kč. Prodan byl podíl ve společnosti KRALUPOL, spol. s r.o. Prodejní cena dosáhla výše 27 000 tis. Kč.

UNIPETROL TRADE a.s.

V roce 2002 byla k datu 20.6. do obchodního rejstříku zapsána změna obchodní firmy dceřiné společnosti C.H.T., a.s. na UNIPETROL TRADE a.s. a změna sídla této společnosti.

Příloha nekonsolidované účetní závěrky k 31. 12. 2002 (v tis. Kč)

Opravné položky

Opravné položky k finančnímu majetku v dceřiných společnostech k 31. prosinci 2002 činí 11 616 147 tis. Kč (2001 - 1 634 257 tis. Kč, 2000 - 1 325 470 tis. Kč). Další informace viz bod 13.

(b) Podílové cenné papíry a podíly v podnicích s podstatným vlivem k 31. prosinci 2002

Název společnosti	% podíl	Počet akcií (ks)	Jmenovitá hodnota	Požizovací cena	Podíl na vlastním kapitálu	Výnosy z dlouhodobého finančního majetku
AGROBOHEMIE a.s., Praha 3	50,00	47 000	10,8	507 600	458 245	--
POLYMER INSTITUTE BRNO, spol. s r.o., Brno	50,00	--	--	43 671	55 516 *	--
ALIACHEM a.s., Pardubice	38,90	26 447 571 1 529 591	0,1 1	344 436	1 889 921	--
Celkem	--	--	--	895 707	2 403 628	--

* Údaje uvedené v tabulce byly převzaty z neauditované účetní závěrky k 31.12.2002.

Společnost nakoupila akcie společnosti ALIACHEM a.s. v ceně pořízení 12 576 tis. Kč, které spolu s již vlastněnými akciemi představují 38,90 % podíl na základním kapitálu.

V roce 2002 byla do obchodního rejstříku zapsána změna sídla společnosti ALIACHEM a.s.

Opravné položky

Opravné položky k dlouhodobému finančnímu majetku v přidružených společnostech k 31. prosinci 2002 činí 49 356 tis. Kč (2001 - 5 879 tis. Kč, 2000 - 7 910 tis. Kč). Další informace viz bod 13.

(c) Podílové cenné papíry a podíly v podnicích s rozhodujícím vlivem k 31. prosinci 2001

Název společnosti	% podíl	Počet akcií (ks)	Jmenovitá hodnota	Požizovací cena	Podíl na vlastním kapitálu	Výnosy z dlouhodobého finančního majetku
CHEMOPETROL, a.s., Litvínov	100,00	10 846 764	1	7 358 945	11 631 525	--
KAUČUK, a.s., Kralupy nad Vltavou	100,00	6 236 000	1	5 462 826	5 682 101	--
Výzkumný ústav anorganické chemie, a.s. Ústí nad Labem	100,00	50 015	1	49 186	38 382	--
C.H.T., a.s. (UNIPETROL TRADE a.s.), Praha 10	100,00	181 000	1	350 000	173 720	--
SPOLANA a.s., Neratovice	81,61	6 077 537 1 500	0,655 65,5	569 197	3 253 906	--
BENZINA a.s., Praha 8	78,23	1 645 890	0,2	1 645 890	377 328	--
PARAMO, a.s., Pardubice	73,52	977 891	1	146 684	1 124 821	--
KRALUPOL, spol. s r.o., Kralupy nad Vltavou	55,00	--	--	24 660	30 230	--
ČESKÁ RAFINÉRSKÁ, a.s., Litvínov *	51,00	476 721	10	3 778 754	8 685 143	274 735
Celkem	--	--	--	19 386 142	30 997 156	274 735

* Rozhodování o všech významných záležitostech vyžaduje podle stanov společnosti kvalifikovanou většinu hlasů, která převyšuje 51% hlasovací podíl. Stanovy společnosti byly upraveny na základě dohody mezi akcionáři uzavřené v roce 1995.

V roce 2001 společnost nakoupila 81,61 % akcií společnosti SPOLANA a.s. v pořizovací hodnotě 569 197 tis. Kč a 100 % akcií společnosti C.H.T., a.s. (UNIPETROL TRADE, a.s.) v pořizovací hodnotě 350 000 tis. Kč.

V průběhu roku 2001 byla vymazána z obchodního rejstříku společnost SEGAS Uni, a.s., v likvidaci.

Opravné položky k finančnímu majetku v dceřiných společnostech k 31. prosinci 2001 činí 1 634 257 tis. Kč (2000 - 1 325 470 tis. Kč, 1999 - 1 483 436 tis. Kč). Další informace viz bod 13.

(d) Podílové cenné papíry a podíly v podnicích s podstatným vlivem k 31. prosinci 2001

Název společnosti	% podíl	Počet akcií (ks)	Jmenovitá hodnota	Požizovací cena	Podíl na vlastním kapitálu	Výnosy z dlouhodobého finančního majetku
AGROBOHEMIE a.s., Praha 3	50,00	47 000	10,8	507 600	501 721	--
POLYMER INSTITUTE BRNO, spol. s r.o., Brno	50,00	--	--	43 671	55 571	3 504
ALIACHEM a.s., Praha 10	38,13	26 447 571 1 446 579	0,1 1	331 859	1 842 230	--
Celkem	--	--	--	883 130	2 399 522	3 504

Na základě usnesení vrchního soudu v Praze ze dne 17. prosince 2001 společnost zaúčtovala zvýšení základního kapitálu společnosti AGROBOHEMIE a.s. peněžítým vkladem ve výši 456 840 tis. Kč přičemž podíl na základním kapitálu zůstává v původní výši. Vrchní soud zapsal zvýšení základního kapitálu u této společnosti do obchodního rejstříku.

Dále společnost nakoupila akcie společnosti ALIACHEM a.s. v ceně pořízení 215 642 tis. Kč, které spolu s již vlastněnými akciemi představují 38,13 % podíl na základním kapitálu.

Opravné položky k dlouhodobému finančnímu majetku v přidružených společnostech k 31. prosinci 2001 činí 5 879 tis. Kč (2000 - 7 910 tis. Kč, 1999 - 465 tis. Kč). Další informace viz bod 13.

Příloha nekonsolidované účetní závěrky k 31. 12. 2002 (v tis. Kč)

(e) Podílové cenné papíry a podíly v podnicích s rozhodujícím vlivem k 31. prosinci 2000

Název společnosti	% podíl	Počet akcií (ks)	Jmenovitá hodnota	Pořizovací cena	Podíl na vlastním kapitálu	Výnosy z dlouhodobého finančního majetku
CHEMOPETROL, a.s. Litvínov	100,00	10 846 764	1	7 358 945	11 193 333	--
KAUČUK, a.s. Kralupy nad Vltavou		6 236 000	1	5 462 826	5 620 007	--
Výzkumný ústav anorganické chemie, a.s. Ústí nad Labem	100,00	50 015	1	49 186	36 290	--
SEGAS Uni a.s., v likvidaci Praha 8	90,00	261	10	2 700	0	--
BENZINA a.s. Praha 8	78,23	1 645 890	1	1 645 890	347 374	--
PARAMO, a.s. Pardubice	70,88	942 803	1	141 421	893 697	--
KRALUPOL, spol. s r.o. Kralupy nad Vltavou	55,00	podíl	--	24 660	25 685	--
ČESKÁ RAFINÉRSKÁ, a.s. Litvínov *	51,00	476 721	10	3 778 754	9 039 310	64 024
Celkem	--	--	--	18 464 382	27 155 696	64 024

* Rozhodování o všech významných záležitostech vyžaduje podle stanov společnosti kvalifikovanou většinu hlasů, která převyšuje 51% hlasovací podíl. Stanovy společnosti byly upraveny na základě dohody mezi akcionáři uzavřené v roce 1995.

V prosinci roku 2000 společnost nakoupila akcie společnosti PARAMO, a.s., které představují 70,88% podíl na základním kapitálu této společnosti.

Ve sledovaném období společnost prodala majetkový podíl ve společnosti BETULA s.r.o. a byl podán návrh na výmaz společnosti SEGAS Uni a.s., v likvidaci*.

(f) Podílové cenné papíry a podíly v podnicích s podstatným vlivem k 31. prosinci 2000

Název společnosti	% podíl	Počet akcií (ks)	Jmenovitá hodnota	Pořizovací cena	Podíl na vlastním kapitálu	Výnosy z dlouhodobého finančního majetku
Log-I-Con a.s. Hradec Králové	45,00	900	10	9 000	1 049	--
AGROBOHEMIE a.s. Praha 3	50,00	4 700	10,8	50 760	53 411	--
POLYMER INSTITUTE BRNO, spol. s r.o. Brno	50,00	podíl	--	43 671	55 952	--
Celkem	--	--	--	103 431	110 412	--

Ve sledovaném období 2000 společnost prodala majetkovou účast ve společnosti Ústav paliv a maziv, a.s.

(g) Ostatní dlouhodobé cenné papíry a podíly k 31. prosinci 2002

Název společnosti	Počet akcií	Jmenovitá hodnota	Pořizovací cena	Tržní hodnota	Výnosy
CELIO a.s. Litvínov	20	1 000	1 093	--	--
Spolek pro chemickou a hutní výrobu, akciová společnost Ústí nad Labem	1	0,5	0,2	--	--
Celkem	--	--	1 093	--	--

V roce 2002 byly na účty podrozvahové evidence odpisem převedeny podíly ve společnostech UNIVERSAL BANKA, a.s., v konkurzu“ v pořizovací hodnotě 300 000 tis. Kč, Penzijní fond CERTUM RENTA, a.s., v konkurzu“ v pořizovací hodnotě 23 487 tis. Kč a CHEMAPOL GROUP, a.s., v konkurzu“ v pořizovací hodnotě 76 tis. Kč. Společně s vyřazením výše uvedeného dlouhodobého finančního majetku do ostatních finančních nákladů ve výši 323 563 tis. Kč došlo k zúčtování opravné položky k ostatnímu dlouhodobému finančnímu majetku ve stejné výši viz bod 13.

(h) Ostatní dlouhodobé cenné papíry a podíly k 31. prosinci 2001

Název společnosti	Počet akcií	Jmenovitá hodnota	Pořizovací cena	Tržní hodnota	Výnosy
UNIVERSAL BANKA, a.s. v konkurzu, Praha 1	2 500	100	300 000	--	--
Penzijní fond CERTUM-RENTA a.s. v likvidaci, Praha 3	190	100	23 487	--	--
CELIO a.s. Litvínov	20	1 000	1 093	--	--
CHEMAPOL GROUP, a.s. v konkurzu, Praha 10	100	1	76	--	--
Spolek pro chemickou a hutní výrobu, akciová společnost Ústí nad Labem	1	0,5	0,2	--	--
Celkem	--	--	324 656	--	--

Opravné položky k ostatnímu dlouhodobému finančnímu majetku k 31. prosinci 2001 činily 323 563 tis. Kč (2000 - 323 563 tis. Kč, 1999 - 348 563).

(i) Ostatní dlouhodobé cenné papíry a podíly k 31. prosinci 2000

Název společnosti	Počet akcií	Jmenovitá hodnota	Pořizovací cena	Tržní hodnota	Výnosy
UNIVERSAL BANKA, a.s. v konkurzu, Praha 1	2 500	100	300 000	--	--
ALIACHEM a.s., Praha 10	17 872 097	0,1	116 179	--	--
ALIACHEM a.s., Praha 10	761	1	38	--	--
Penzijní fond CERTUM-RENTA a.s. v likvidaci, Praha 3	190	100	23 487	--	--
CELIO a.s., Most	20	1 000	1 093	--	--
CHEMAPOL GROUP, a.s. v konkurzu, Praha 10	100	1	76	--	--
Spolek pro chemickou a hutní výrobu, akciová společnost Ústí nad Labem	1	0,5	0,2	--	--
Celkem	--	--	440 873	--	--

V prosinci roku 2000 společnost nakoupila akcie společnosti ALIACHEM a.s., které představují 16,66 % podíl na základním kapitálu této společnosti a dále se nepeněžitým vkladem podílela na zvýšení základního kapitálu ve společnosti CELIO a.s., ve které nabyla 10,50% podíl.

V průběhu roku 2000 byly prodány akcie společnosti INCHEBA, a.s. Bratislava, akcie společnosti ČSOB, a.s. a byl proveden výmaz z obchodního rejstříku společnosti TOROL a.s. v likvidaci.

Příloha nekonsolidované účetní závěrky k 31. 12. 2002 (v tis. Kč)

(j) Půjčky podnikům ve skupině k 31. prosinci 2002

V roce 2002 společnost poskytla dlouhodobé úvěry dceřiným společnostem BENZINA a.s., CHEMOPETROL, a.s. a KAUČUK, a.s.

Název společnosti	Měna	Limit úvěru (tis.)	Zůstatek k 31.12.2002 (tis. Kč)	Úroková sazba	Datum splatnosti	Splatnost úroků
BENZINA a.s.	Kč	1 300 000	911 819	8,92 %	2007	2007
BENZINA a.s.	Kč	2 000 000	2 000 000	12,53 %**	2013	ročně od roku 2001
CHEMOPETROL, a.s.	Kč	4 000 000	4 000 000	9,1 %	2004	ročně
CHEMOPETROL, a.s.	EUR	34 578	928 775	6M EURIBOR*	2012	pololetně
CHEMOPETROL, a.s.	EUR	15 298	414 351	6M EURIBOR*	2009	pololetně
CHEMOPETROL, a.s.	EUR	40 702	1 157 572	6M EURIBOR*	2012	pololetně
CHEMOPETROL, a.s.	USD	36 009	856 551	6M LIBOR*	2012	pololetně
CHEMOPETROL, a.s.	EUR	6 698	164 617	6M EURIBOR*	2007	pololetně
CHEMOPETROL, a.s.	Kč	482 445	309 036	6M PRIBOR*	2007	pololetně
CHEMOPETROL, a.s.	EUR	27 601	633 183	6,10 %	2012	pololetně
CHEMOPETROL, a.s.	EUR	9 920	205 560	6M EURIBOR*	2005	pololetně
CHEMOPETROL, a.s.	EUR	2 661	55 787	6M EURIBOR*	2005	pololetně
KAUČUK, a.s.	Kč	750 000	657 500	3M PRIBOR*	2009	čtvrtletně
Celkem			12 294 751			

* Úroková sazba se zvyšuje o dohodnutou přírůžku.

** Úroková sazba v prvních dvou letech 0 %, v dalším období 12,53 % p.a.

Část dlouhodobých úvěrů splatná v roce 2003 je vykázána v rámci pohledávek za společnostmi s rozhodujícím vlivem. Pohledávka za společností UNIPETROL TRADE a.s. byla převedena na účty dlouhodobých pohledávek.

(k) Půjčky podnikům ve skupině k 31. prosinci 2001

V roce 2001 společnost poskytla dlouhodobé úvěry dceřiným společnostem CHEMOPETROL, a.s., BENZINA a.s., KAUČUK, a.s. a C.H.T., a.s. (UNIPETROL TRADE a.s.).

Název společnosti	Měna	Limit úvěru (tis.)	Zůstatek k 31.12.2002 (tis. Kč)	Úroková sazba	Datum splatnosti	Splatnost úroků
BENZINA a.s.	Kč	1 300 000	838 686	8,92 %	2007	2007
BENZINA a.s.	Kč	2 000 000	2 000 000	12,53 %**	2013	ročně od roku 2001
CHEMOPETROL, a.s.	Kč	4 000 000	4 000 000	9,1 %	2004	ročně
CHEMOPETROL, a.s.	EUR	34 706	946 172	6M EURIBOR*	2012***	pololetně
CHEMOPETROL, a.s.	EUR	15 298	369 730	6M EURIBOR*	2009	pololetně
CHEMOPETROL, a.s.	EUR	40 702	1 028 952	6M EURIBOR*	2012	pololetně
CHEMOPETROL, a.s.	USD	36 010	916 647	6M LIBOR*	2012	pololetně
CHEMOPETROL, a.s.	EUR	6 698	214 196	6M EURIBOR*	2007	pololetně
CHEMOPETROL, a.s.	Kč	482 445	137 240	6M PRIBOR*	2007	pololetně
CHEMOPETROL, a.s.	EUR	27 601	138 092	6,10 %	2012	pololetně
CHEMOPETROL, a.s.	EUR	9 920	167 311	6M EURIBOR*	2003	pololetně
CHEMOPETROL, a.s.	EUR	2 661	65 247	6M EURIBOR*	2003	pololetně
C.H.T., a.s. (UNIPETROL TRADE a.s.)	CHF	24 701	147 069	6M LIBOR*	2011	čtvrtletně
KAUČUK, a.s.	Kč	230 000	115 000	3M PRIBOR*	2003***	čtvrtletně
KAUČUK, a.s.	Kč	750 000	150 000	3M PRIBOR*	2009	čtvrtletně
Celkem			11 234 340			

* Úroková sazba se zvyšuje o dohodnutou přírůžku.

** Úroková sazba v prvních dvou letech 0 %, v dalším období 12,53 % p.a.

*** Částka dlouhodobých úvěrů splatná v roce 2002 je vykázána v rámci pohledávek za společnostmi s rozhodujícím vlivem.

Ve sledovaném období společnost koupila dlouhodobou pohledávku za C.H.T., a.s. (UNIPETROL TRADE a.s.) v nominální hodnotě 24 701 tis. CHF, pořizovací hodnota pohledávky činila 6 893 tis. CHF.

(l) Půjčky podnikům ve skupině k 31. prosinci 2000

V roce 2000 společnost poskytla dlouhodobé úvěry dceřiným společnostem BENZINA a.s., CHEMOPETROL, a.s. a AGROBOHEMIE a.s.

Název společnosti	Měna	Limit úvěru (tis.)	Zůstatek k 31.12.2002 (tis. Kč)	Úroková sazba	Datum splatnosti	Splatnost úroků
BENZINA a.s.	Kč	1 300 000	771 418	8,92 %	2007	2007
BENZINA a.s.	Kč	2 000 000	2 000 000	12,53 %**	2013	ročně od roku 2001
CHEMOPETROL, a.s.	Kč	4 000 000	4 000 000	9,1 %	2004	ročně
CHEMOPETROL, a.s.	EUR	34 706	932 453	6M EURIBOR*	2012	pololetně
CHEMOPETROL, a.s.	EUR	15 298	218 047	6M EURIBOR*	2009	pololetně
CHEMOPETROL, a.s.	EUR	40 702	401 363	6M EURIBOR*	2012	pololetně
CHEMOPETROL, a.s.	USD	37 639	893 065	6M LIBOR*	2012	pololetně
CHEMOPETROL, a.s.	EUR	6 698	116 927	6M EURIBOR*	2007	pololetně
CHEMOPETROL, a.s.	Kč	482 445	48 245	6M PRIBOR*	2007	pololetně
CHEMOPETROL, a.s.	EUR	27 601	0	6,10 %	2012	pololetně
KAUČUK, a.s.	Kč	230 000	94 316	3M PRIBOR*	2003	čtvrtletně
AGROBOHEMIE a.s.	Kč	175 000	175 000	3M PRIBOR*	2002	čtvrtletně
Celkem			9 650 834			

* Úroková sazba se zvyšuje o dohodnutou přírůžku.

** Úroková sazba v prvních dvou letech 0 %, v dalším období 12,53 % p.a.

8. DROBNÝ HMOTNÝ A NEHMOTNÝ MAJETEK (NEUVEDENÝ V ROZVAZE)

V souladu s účetními postupy popsanými v bodě 3 (a), (b) společnost účtovala drobný hmotný a nehmotný majetek do nákladů v roce jejich pořízení. Celková pořizovací hodnota drobného hmotného a nehmotného majetku, který je v používání, představuje:

	Zůstatek k 31.12.		
	2002	2001	2000
Drobný hmotný majetek	4 664	10 255	10 399
Drobný nehmotný majetek	1 670	1 928	1 785
Celkem	6 334	12 183	12 184

Příloha nekonsolidované účetní závěrky k 31. 12. 2002 (v tis. Kč)

9. DLOUHODOBÉ POHLEDÁVKY

Na účty dlouhodobých pohledávek byla převedena pohledávka za společností UNIPETROL TRADE, a.s., kterou společnost odkoupila v roce 2001 od Credit Lyonnais bank Praha, a.s. a Credit Lyonnais bank Slovakia, a.s. Účetní hodnota pohledávky k 31.12.2002 dosáhla výše 139 692 tis. Kč. Dne 27.8.2002 byla uzavřena dohoda o úhradě této pohledávky se splátkovým kalendářem do roku 2017.

10. KRÁTKODOBÉ POHLEDÁVKY

Krátkodobé obchodní pohledávky činí 119 546 tis. Kč (2001 - 165 788 tis. Kč, 2000 - 123 167 tis. Kč), ze kterých 280 tis. Kč (2001 - 359 tis. Kč, 2000 - 3 194 tis. Kč) představují pohledávky více než 180 dní po lhůtě splatnosti.

Společnost v roce 2002 vytvořila opravné položky k pohledávkám z obchodního styku ve výši 280 tis. Kč (2001 - 359 tis. Kč, 2000 - 1 254 tis. Kč).

Informace o pohledávkách ke společnostem ve skupině jsou uvedeny v bodu 25.

11. KRÁTKODOBÝ FINANČNÍ MAJETEK

K 31. prosinci 2002 měla společnost směněčné depozitní vklady u bank v ceně pořízení 13 000 tis. Kč (2001 - 63 305 tis. Kč, 2000 - 70 040 tis. Kč).

12. OSTATNÍ AKTIVA

Na účty příjmů příštích období je účtováno časové rozlišení úroků z dlouhodobých úvěrů.

Náklady příštích období zahrnují především časově rozlišené náklady na zařazení většího rozsahu drobného hmotného majetku do používání, údržbu software a předplatné tisku. Tyto náklady jsou účtovány v období, do kterého věcně přísluší.

13. OPRAVNÉ POLOŽKY

Opravné položky vyjadřují přechodné snížení hodnoty aktiv uvedených v bodech 4, 5 a 7.

2002

	Opravné položky k dlouhodobému nehmotnému majetku	Opravné položky k dlouhodobému finančnímu majetku	Opravné položky k pohledávkám	Celkem
Zůstatek k 1.1.2000	--	1 832 464	155 077	1 987 541
Tvorba opravné položky	21 128	7 446	1 325	29 899
Zúčtování opravné položky	--	-182 967	- 3 418	-186 385
Zůstatek k 31.12.2000	21 128	1 656 943	152 984	1 831 055
Tvorba opravné položky	1 096	355 879	--	356 975
Zúčtování opravné položky	-3 795	-49 123	- 950	- 53 868
Zůstatek k 31.12.2001	18 429	1 963 699	152 034	2 134 162
Tvorba opravné položky	--	43 477	280	43 757
Zúčtování opravné položky	-9 720	-341 673	-358	-351 751
Zůstatek k 31.12.2002	8 709	1 665 503	151 956	1 826 168

Změny v roce 2002

Dlouhodobý finanční majetek

Ve sledovaném období byla vytvořena opravná položka k dlouhodobému finančnímu majetku ve společnosti AGROBOHEMIE a.s. ve výši 43 477 tis. Kč. Zúčtovány byly opravné položky k dlouhodobému finančnímu majetku ve společnostech BENZINA a.s. ve výši 12 285 tis. Kč a Výzkumný ústav anorganické chemie, a.s. ve výši 5 825 tis. Kč. Dále byly zúčtovány opravné položky k vyřazenému dlouhodobému finančnímu majetku ve společnostech UNIVERSAL BANKA, a.s., v konkurzu ve výši 300 000 tis. Kč, Penzijní fond CERTUM RENTA, a.s., v konkurzu ve výši 23 487 tis. Kč a CHEMAPOL GROUP, a.s., v konkurzu ve výši 76 tis. Kč.

Změny v roce 2001

Dlouhodobý finanční majetek

Byla vytvořena opravná položka k dlouhodobému finančnímu majetku ve společnosti C.H.T., a.s. ve výši 350 000 tis. Kč, ke společnosti AGROBOHEMIE a.s. ve výši 5 879 tis. Kč a byla zúčtována část opravné položky k dlouhodobému finančnímu majetku ve společnosti BENZINA, a.s. ve výši 38 513 tis. Kč a opravná položka k dlouhodobému finančnímu majetku ve společnosti LOG-I-CON a.s. ve výši 7 910 tis. Kč.

Dlouhodobý nehmotný majetek

Byla vytvořena opravná položka k výsledkům výzkumné a obdobné činnosti v oblasti technologie a aplikací syndiotaktických polystyrenů a v oblasti syntézy metalocenových katalyzátorů z důvodu praktické neupotřebitelnosti tohoto dlouhodobého nehmotného majetku ve výši 21 128 tis. Kč.

Změny v roce 2000

Byla vytvořena opravná položka k dlouhodobému finančnímu majetku ve společnosti LOG-I-CON a.s. ve výši 7 446 tis. Kč. a byla zúčtována opravná položka k dlouhodobému finančnímu majetku ve společnostech KAČUK, a.s. ve výši 153 982 tis. Kč, KRÁLUPOL, spol. s r.o. ve výši 1 985 tis. Kč, TOROL a.s. v likvidaci ve výši 25 000 tis. Kč a BETULA s r.o., ve výši 2 000 tis. Kč.

Příloha nekonsolidované účetní závěrky k 31. 12. 2002 (v tis. Kč)

14. VLASTNÍ KAPITÁL

Základní kapitál společnosti se skládá z 181 334 764 kusů akcií na majitele se jmenovitou hodnotou 100 Kč na akcii. Akcie jsou vydány v zaknihované podobě zápisem v evidenci Střediska cenných papírů a jsou registrované.

Od 1. ledna 2000 došlo k následujícím změnám účtů vlastního kapitálu na základě rozhodnutí valné hromady:

	Základní kapitál	Emisní ážio	Rezervní fond	Ostatní kapitál. fondy	Neuhr. ztráta z min. let	Nerozděl. zisk	Zisk běžného roku	Celkem
Zůstatek k 1.1.2000	18 133 476	--	68 413	6 943	--	--	944 240	19 153 072
Rozdělení zisku	--	--	944 240	--	--	--	-944 240	--
Přirůstky	--	--	--	195	--	--	121 452	121 647
Zůstatek k 31.12.2000	18 133 476	--	1 012 653	7 138	--	--	121 452	19 274 719
Rozdělení zisku	--	--	121 452	--	--	--	-121 452	--
Přirůstky	--	--	--	--	--	--	73 328	73 328
Zůstatek k 31.12.2001	18 133 476	--	1 134 105	7 138	--	--	73 328	19 348 047
Rozdělení zisku	--	--	73 328	--	--	--	-73 328	--
Přirůstky	--	--	--	--	--	--	3 896	3 896
Zůstatek k 31.12.2002	18 133 476	--	1 207 433	7 138	--	--	3 896	19 351 943

Zisk za rok 2002 bude rozdělen podle rozhodnutí valné hromady.

15. REZERVY

Společnost zúčtovala v roce 2002 část rezervy na možné ztráty a rizika plynoucí z poskytnuté záruky za závazky společnosti CHEMOPETROL BM a.s. 50 448 (v roce 2001 ve výši 72 000 tis. Kč). Rezerva byla vytvořena v roce 2000 ve výši 175 273 tis. Kč a zůstatek této rezervy k 31.12.2002 činí 52 824 tis. Kč. V roce 2002 byla vytvořena rezerva na penále na doměněné daně z příjmů právnických osob společnosti CHEMOPETROL GROUP, a.s. za roky 1995 a 1996 ve výši 16 246 tis. Kč.

Z důvodu právního nástupnictví společnosti UNIPETROL, a.s. za společnost CHEMOPETROL GROUP, a.s. byla v roce 2000 vytvořena rezerva ve výši 2 344 tis. Kč na daň z převodu nemovitostí, vložených do společnosti TOROL a.s., která zanikla v roce 2000 výmazem z obchodního rejstříku. Zůstatek této rezervy k 31.12.2002 činí 556 tis. Kč.

	Rezerva na kurzové ztráty	Rezerva na daň z příjmů	Ostatní rezervy	Odložený daňový závazek/pohledávka	Celkem
Zůstatek k 1.1.2000	4 684	--	--	--	4 684
Tvorba rezerv	8	--	177 617	--	177 625
Čerpání rezerv	-4 684	--	--	--	-4 684
Zůstatek k 31.12.2000	8	--	177 617	--	177 625
Tvorba rezerv	8 411	--	--	--	8 411
Čerpání rezerv	-8	--	-73 625	--	-73 633
Zůstatek k 31.12.2001	8 411	--	103 992	-3 194	109 209
Tvorba rezerv	--	500	16 246	768	17 514
Čerpání rezerv	-8 411	--	-50 612	--	-59 023
Zůstatek k 31.12.2002	--	500	69 626	-2 426	67 700

Rezerva na daň z příjmů

Společnost vytvořila rezervu na daň z příjmů za rok 2002 ve výši 5 362 tis. Kč (daň z příjmů činila v r. 2001 - 8 796 tis. Kč a v r. 2000 - 73 tis. Kč). Zálohy na daň z příjmů právnických osob zaplacené v průběhu roku 2002 činily 4 862 tis. Kč. Dále společnost uhradila ve sledovaném období jako právní nástupce společnosti CHEMOPETROL GROUP, a.s. doplatek daně z příjmů právnických osob za rok 1995 a 1996 ve výši 11 384 Kč.

Výpočet odložené daně

Položky odložené daně	Základ	Daň. sazba	Odložená daňová pohledávka k 31.12.02	Odložený daňový závazek k 31.12.02	Odložená daňová pohledávka k 31.12.01	Odložený daňový závazek k 31.12.01	Odložená daňová pohledávka k 31.12.00	Odložený daňový závazek k 31.12.00
Rozdíl mezi účetní a daňovou zůstatkovou cenou dlouhodobého majetku	7 272	31 %	2 254	--	--	(153)	--	(646)
Ostatní dočasné rozdíly:								
OP k pohledávkám	0	31 %	--	--	628	--	923	--
Rezervy	555	31 %	172	--	2 719	--	--	--
Neuplatněná ztráta	--	--	--	--	--	--	30 814	--
Celkem	7 827		2 426	--	3 347	(153)	31 737	(646)
Netto			2 426		3 194		31 091	

16. DLOUHODOBÉ ZÁVAZKY

Emise dluhopisů	Jmenovitá hodnota	Datum emise	Datum splatnosti	Úroková sazba
Emise I.	2 000 000	1998	2013	první dva roky 0 %, v následujících letech 12,53 %
Emise II.	1 300 000	1999	2007	emisní kurz 665 190 Kč
Emise III.	4 000 000	1999	2004	9,00 %, roční splatnost
Celkem	7 300 000			

Účetní hodnota emitovaných dluhopisů k 31.12.2002 činí 6 911 819 tis. Kč (2001 - 6 838 686 tis. Kč; 2000 - 6 771 418 tis. Kč). Úroky z emitovaných dluhopisů zaúčtované do nákladů v roce 2002 činí 652 955 tis. Kč (2001 - 647 462 tis. Kč; 2000 - 642 670 tis. Kč).

V emisních podmínkách vydaných dluhopisů jsou uvedeny podmínky, jejichž porušení má za následek vznik práva věřitele na předčasné splacení jmenovité hodnoty dluhopisů.

17. KRÁTKODOBÉ ZÁVAZKY

Krátkodobé obchodní závazky činí 33 288 tis. Kč (2001 - 51 826 tis. Kč, 2000 - 27 330 tis. Kč). K 31. prosinci 2002 neměla společnost krátkodobé závazky po lhůtě splatnosti (2001 - 0 tis. Kč, 2000 - 0 tis. Kč).

Společnost eviduje k 31. prosinci 2002 závazky ke spřízněným osobám ve výši 5 273 tis. Kč (2001 - 3 533 tis. Kč, 2000 - 2 603 tis. Kč), viz bod 25.

Příloha nekonsolidované účetní závěrky k 31. 12. 2002 (v tis. Kč)

18. BANKOVNÍ ÚVĚRY A VÝPOMOCI

a) Běžné bankovní úvěry

Banka	Měna	Datum splatnosti	Úroková sazba	Celkový limit (tis.)	Částka v tis. Kč k 31.12.2002	Částka v tis. Kč k 31.12.2001	Částka v tis. Kč k 31.12.2000
Krátkodobé bankovní úvěry							
ABN AMRO Bank N.V.	Kč	--	--	100 000	--	--	--
Credit Lyonnais Bank Praha, a.s.	Kč	--	--	--	--	--	200 000
ING Bank N.V.	Kč	--	PRIBOR*	600 000	--	--	--
ING Bank N.V.	Kč	20.1.2003	2,950%	--	200 000	430 000	16 250
ING Bank N.V.	Kč	17.1.2003	2,970%	--	180 000	16 250	50 000
ING Bank N.V.	Kč	17.1.2003	2,950%	--	80 000	50 000	25 850
ING Bank N.V.	Kč	17.1.2003	2,950%	--	60 000	25 850	29 300
ING Bank N.V.	Kč	17.1.2003	2,950%	--	25 000	29 300	80 000
ING Bank N.V.	Kč	17.1.2003	2,950%	--	20 000	49 053	200 000
ING Bank N.V.	EUR	17.1.2003	3,272%	--	31 600	--	--
Krátkodobé bankovní úvěry celkem					596 600	600 453	601 400
Část dlouhodobých úvěrů splatných do 1 roku							
Kreditanstalt für Wiederaufbau	EUR	28.12.2003	6M EURIBOR *	34 578	109 268	55 496	--
Kreditanstalt für Wiederaufbau	EUR	16.7.2003	6M EURIBOR *	15 298	69 058	--	--
Kreditanstalt für Wiederaufbau	EUR	16.7.2003	6M EURIBOR *	40 702	128 619	--	--
Kreditanstalt für Wiederaufbau	EUR	30.10.2003	6M EURIBOR *	9 920	104 485	--	--
Kreditanstalt für Wiederaufbau	EUR	30.10.2003	6M EURIBOR *	2 661	28 028	--	--
Citibank N.A.	USD	15.8.2003	6M LIBOR*	36 009	108 536	--	--
Société Générale	EUR	16.12.2003	6M EURIBOR*	6 698	47 034	--	--
Société Générale a							
Citibank N.A.	EUR	16.9.2003	5,90 %	27 601	87 218	--	--
Česká spořitelna, a.s.	CZK	19.9.2003	6M PRIBOR*	482 445	107 210	--	--
Raiffeisenbank, a.s.	CZK	1.12.2003	3M PRIBOR*	750 000	62 500	--	--
Komerční banka, a.s.	Kč	31.12.2003	3M PRIBOR *	230 000	115 000	115 000	--
Část dlouhodobých úvěrů splatných do 1 roku celkem					--	170 496	--
Celkem					1 563 556	770 949	601 400

* Příslušná úroková sazba se zvyšuje o dohodnutou přírůžku.

Částka jistiny krátkodobých bankovních úvěrů spolu s úroky je splatná k datu splatnosti úvěru. Náklady na úroky vztahující se ke krátkodobým bankovním úvěrům za rok 2002 činily 26 878 tis. Kč (2001 - 17 410 tis. Kč; 2000 - 15 039 tis. Kč).

b) Dlouhodobé bankovní úvěry

Banka	Celkový limit	Datum splatnosti	Úroková sazba	Částka v tis. Kč k 31.12.2002	Částka v tis. Kč k 31.12.2001	Částka v tis. Kč k 31.12.2000
Kreditanstalt für Wiederaufbau	34 706 tis. EUR	30.6.2012	6M EURIBOR*	928 775	946 172	932 453
Kreditanstalt für Wiederaufbau	15 297 tis. EUR	31.10.2009	6M EURIBOR*	414 351	369 730	218 047
Kreditanstalt für Wiederaufbau	40 702 tis. EUR	30.10.2012	6M EURIBOR*	1 157 572	1 028 952	401 363
Kreditanstalt für Wiederaufbau	9 920 tis. EUR	31.12.2005	6M EURIBOR*	205 560	167 311	--
Kreditanstalt für Wiederaufbau	2 661 tis. EUR	31.12.2005	6M EURIBOR*	55 787	65 246	--
Citibank, N.A.	36 009 tis. USD	15.8.2012	6M LIBOR*	856 551	916 646	893 065
Société Générale	6 698 tis. EUR	16.6.2007	6M EURIBOR*	164 617	214 196	116 927
Société Générale a						
Citibank N.A.	27 601 tis. EUR	19.9.2012	5,90 %	633 183	138 092	--
Česká spořitelna, a.s.	482 445 tis. Kč	19.6.2007	6M PRIBOR*	309 037	137 240	48 245
Raiffeisenbank, a.s.	150 000 tis. Kč	1.9.2009	3M PRIBOR*	657 500	150 000	--
Komerční banka, a.s.	230 000 tis. Kč	31.12.2003	3M PRIBOR*	--	115 000	94 315
Celkem				5 382 933	4 248 585	2 704 415

* Úroková sazba se zvyšuje o dohodnutou přírůžku.

Část dlouhodobých bankovních úvěrů splatná v roce 2002 je v rozvaze k 31.12.2002 vykázána v rámci krátkodobých bankovních úvěrů. Úroky z dlouhodobých bankovních úvěrů zaúčtované do nákladů v roce 2002 činily 224 733 tis. Kč (2001 - 187 484 tis. Kč, 2000 - 66 395 tis. Kč).

V úvěrových smlouvách jsou uvedeny podmínky, jejichž porušení má za následek vznik práva věřitele na předčasné splacení jistiny úvěru.

c) Splátnost bankovních úvěrů

Banka	Částka splatná do 1 roku	Částka splatná do 1-2 let	Částka splatná do 2-3 let	Částka splatná do 3-4 let	Částka splatná do 4-5 let	Částka splatná více než 5 let	Celkem
ING Bank N.V.	596 600	--	--	--	--	--	596 600
Kreditanstalt für Wiederaufbau	109 268	109 268	109 268	109 268	109 268	491 702	1 038 042
Kreditanstalt für Wiederaufbau	69 058	69 058	69 058	69 058	69 058	138 119	483 409
Kreditanstalt für Wiederaufbau	128 619	128 619	128 619	128 619	128 619	643 096	1 286 191
Kreditanstalt für Wiederaufbau	104 485	104 485	104 485	--	--	--	313 455
Kreditanstalt für Wiederaufbau	28 028	28 028	28 028	--	--	--	84 084
Citibank, N.A.	108 536	108 536	108 536	108 536	108 536	542 678	1 085 358
Société Générale	47 034	47 034	47 034	47 034	23 515	--	211 651
Česká spořitelna, a.s.	107 210	107 210	107 210	107 210	53 605	--	482 445
Société Générale a Citibank N.V.	87 218	87 218	87 218	87 218	87 218	436 091	872 181
Raiffeisen banka a.s.	62 500	125 000	125 000	125 000	125 000	187 500	750 000
Komerční banka, a.s.	115 000	--	--	--	--	--	115 000
Celkem							7 318 416

Částky obsahují smluvní objem úvěrů, který nebyl k 31.12.2002 dosud čerpán. Zůstatek doposud nečerpaných úvěrů činí 371 927 tis. Kč, vyčerpaná část viz bod 15. Pro přepočty částek v cizích měnách se používají kurzy České národní banky platné k 31.12.2002.

Příloha nekonsolidované účetní závěrky k 31. 12. 2002 (v tis. Kč)

19. OSTATNÍ PASIVA

Na účty výdaje příštích období je účtováno převážně časové rozlišení úroků z poskytnutých dlouhodobých úvěrů.

20. LEASING

Společnost uhradila leasingové splátky za finanční leasing následujícím způsobem:

Osobní vozy	Leasingové splátky celkem	Zaplaceno k 31.12.2002	Splatnost do 1 roku	Splatnost v následujících letech
2002	2 293	2 293	--	--
2001	18 601	18 601	--	--
2000	23 977	23 515	462	0

21. ZÁVAZKY NEVYKÁZANÉ V ROZVAZE

Konečný zůstatek k 31.12.2002

Společnost	Banka	Výše záruky k 31.12.2002*	Forma ručení	Splatnost	Účel
KAUČUK, a.s.	ABN AMRO Bank N.V.	47 039 tis. EUR 1 486 428 tis. Kč	Letter of Support	31.12.04	Úvěr na výrobní technologii
KAUČUK, a.s.	ABN AMRO Bank N.V.	1 000 000 tis. Kč	Prohlášení ručitele ze dne 29.9.1998	9.7.04	Úvěr na výrobní technologii
BENZINA a.s.	Komerční banka, a.s.	751 500 tis. Kč	Prohlášení ručitele ze dne 27.5.1998	30.6.05	Úvěr na výstavbu čerpacích stanic
BENZINA a.s.	Česká spořitelna, a.s.	751 500 tis. Kč	Prohlášení ručitele ze dne 27.5.1998	30.6.05	Úvěr na výstavbu čerpacích stanic
BENZINA a.s.	KAUČUK, a.s.	518 217 tis. Kč	Prohlášení ručitele ze dne 29.9.1998	31.12.07	Splátky kupní ceny DHM
BENZINA a.s.	Živnostenská banka, a.s.	300 000 tis. Kč	Prohlášení ručitele ze dne 13.10.2000	Do odvolání	Provozní úvěr
BENZINA a.s.	Komerční banka, a.s.	75 882 tis. Kč	Prohlášení ručitele ze dne 29.5.2000	30.1.03	Provozní úvěr
BENZINA a.s.	ABN AMRO Bank N.V.	200 000 tis. Kč	Prohlášení ručitele ze dne 7.4.2000	Do odvolání	Provozní úvěr
BENZINA a.s.	Citibank a.s.	200 000 tis. Kč	Prohlášení ručitele ze dne 26.6.2000	Do odvolání	Provozní úvěr
BENZINA a.s.	Raiffeisenbank, a.s.	797 tis. CHF 17 348 tis. Kč	Letter of Comfort ze dne 9.3.1998	30.9.03	Investiční úvěr na čerpací stanice
CHEMOPETROL BM, a.s.	ČSOB, a.s.	13 992 tis. Kč	Aval 8 kusů směnek, na řad, prohlášení ručitele	30.9.04	Úvěr na výrobní technologii
CHEMOPETROL BM, a.s.	ČSOB, a.s.	1 229 tis. EUR 38 832 tis. Kč	Aval 9 kusů směnek, na řad, prohlášení ručitele	30.9.04	Úvěr na výrobní technologii
AGROBOHEMIE a.s.	Citibank a.s.	46 000 tis. Kč	Prohlášení ručitele ze dne 29.6.2000	Do odvolání	Provozní úvěr
LOVOCHEMIE, a.s.	Komerční banka, a.s.	100 000 tis. Kč	Prohlášení ručitele ze dne 20.4.2001	20.7.08	Investiční úvěr
UNIPETROL Deutschland GmbH	Dresdner Bank AG	3 000 tis. EUR 94 800 tis. Kč	Letter of intent	Do odvolání	Provozní úvěr
SPOLANA a.s.	Citibank a.s., HVB Bank Czech republic a.s.	202 254 tis. Kč	Prohlášení ručitele ze dne 2.9.2002	28.2.03	Provozní úvěr
SPOLANA a.s.	Citibank a.s., HVB Bank Czech republic a.s.	300 000 tis. Kč	Prohlášení ručitele ze dne 29.11.2002	29.11.03	
PARAMO, a.s.	Raiffeisenbank, a.s.	269 011 tis. Kč	Patronátní prohlášení ze dne 22.5.2002	30.4.03	Provozní úvěr
Unipetrol Iberica	Banco Atlantico	232 tis. EUR 7 334 tis. Kč	Letter of intent	Do odvolání	Provozní úvěr
Unipetrol Iberica	Banco Santander	426 tis. EUR 13 477 tis. Kč	Letter of intent	Do odvolání	Provozní úvěr
Unipetrol Iberica	Banco Espanol	470 tis. EUR 14 856 tis. Kč	Letter of intent	Do odvolání	Provozní úvěr
Unipetrol Iberica	Banco Sabadell	435 tis. EUR 13 747 tis. Kč	Letter of intent	Do odvolání	Provozní úvěr
Unipetrol Iberica	BBVA	260 tis. EUR 8 217 tis. Kč	Letter of intent	Do odvolání	Provozní úvěr
Unipetrol Iberica	Deutsche Bank	195 tis. EUR 6 163 tis. Kč	Letter of intent	Do odvolání	Provozní úvěr
Celkem		6 429 558 tis. Kč			

Částky v cizích měnách jsou přepočítány kurzem České národní banky k 31. prosinci 2002.

Příloha nekonsolidované účetní závěrky k 31. 12. 2002 (v tis. Kč)

Konečný zůstatek k 31.12.2001

Společnost	Banka	Výše záruky k 31.12.2002*	Forma ručení	Splatnost	Účel
KAUČUK, a.s.	ABN AMRO Bank N.V.	138 000 tis. DEM 2 256 438 tis. Kč	Letter of Support	9.7.04	Úvěr na výrobní technologii
KAUČUK, a.s.	ABN AMRO Bank N.V.	1 000 000 tis. Kč	Prohlášení ručitele ze dne 29.9.1998	9.7.04	Úvěr na výrobní technologii
CHEMOPETROL, a.s.	Citibank a.s.	12 085 tis. EUR 386 478 tis. Kč	Letter of Support	17.6.02	Investiční úvěr na výstavbu energetického zdroje T 700
BENZINA a.s.	Komerční banka, a.s.	866 000 tis. Kč	Prohlášení ručitele ze dne 27.5.1998	30.6.05	Úvěr na výstavbu čerpacích stanic
BENZINA a.s.	Česká spořitelna, a.s.	866 000 tis. Kč	Prohlášení ručitele ze dne 27.5.1998	30.6.05	Úvěr na výstavbu čerpacích stanic
BENZINA a.s.	KAUČUK, a.s.	409 417 tis. Kč	Prohlášení ručitele ze dne 29.9.1998	31.12.07	Splátky nájemného
BENZINA a.s.	Živnostenská banka, a.s.	300 000 tis. Kč	Prohlášení ručitele ze dne 13.10.2000	Do odvolání	Provozní úvěr
BENZINA a.s.	Komerční banka, a.s.	242 328 tis. Kč	Prohlášení ručitele ze dne 29.5.2000	29.5.02	Provozní úvěr
BENZINA a.s.	ABN AMRO Bank N.V.	200 000 tis. Kč	Prohlášení ručitele ze dne 7.4.2000	Do odvolání	Provozní úvěr
BENZINA a.s.	Citibank a.s.	150 000 tis. Kč	Prohlášení ručitele ze dne 26.6.2000	Do odvolání	Provozní úvěr
BENZINA a.s.	Raiffeisenbank, a.s.	1 860 tis. CHF 40 174 tis. Kč	Letter of Comfort ze dne 9.3.1998	30.9.03	Investiční úvěr na čerpací stanice
CHEMOPETROL BM, a.s.	ČSOB, a.s.	34 792 tis. Kč	Aval 7 kusů směnek, na řad, prohlášení ručitele	30.9.04	Úvěr na výrobní technologii
CHEMOPETROL BM, a.s.	ČSOB, a.s.	3 758 tis. DEM 61 447 tis. Kč	Aval 11 kusů směnek, na řad, prohlášení ručitele	30.9.04	Úvěr na výrobní technologii
AGROBOHEMIE a.s.	Citibank a.s.	55 000 tis. Kč	Prohlášení ručitele ze dne 29.6.2000	Do odvolání	Provozní úvěr
LOVOCHEMIE, a.s.	Komerční banka, a.s.	357 070 tis. Kč	Prohlášení ručitele ze dne 20.4.2001	20.7.08	Investiční úvěr
Aliachem Deutschland	Dresdner Bank AG	9 000 tis. DEM 147 159 tis. Kč	Letter of intent	28.5.02	Provozní úvěr
Celkem		7 372 303 tis. Kč			

Částky v cizích měnách jsou přepočítány kurzem České národní banky k 31. prosinci 2001.

Konečný zůstatek k 31.12.2000

Společnost	Banka	Výše záruky k 31.12.2002*	Forma ručení	Splatnost	Účel
KAUČUK, a.s.	ABN AMRO Bank N.V.	3 301 144 tis. Kč	Letter of Support	31.12.03	Úvěr na výrobní technologii
KAUČUK, a.s.	ABN AMRO Bank N.V.	1 000 000 tis. Kč	Prohlášení ručitele ze dne 29.9.1998	9.7.04	Úvěr na výrobní technologii
CHEMOPETROL, a.s.	Citibank a.s.	1 174 335 tis. Kč	Letter of Support	30.6.02	Investiční úvěr na výstavbu energetického zdroje T 700
BENZINA a.s.	Komerční banka, a.s.	1 078 750 tis. Kč	Prohlášení ručitele ze dne 27.5.1998	30.6.05	Úvěr na výstavbu čerpacích stanic
BENZINA a.s.	Česká spořitelna, a.s.	1 078 750 tis. Kč	Prohlášení ručitele ze dne 27.5.1998	30.6.05	Úvěr na výstavbu čerpacích stanic
BENZINA a.s.	KAUČUK, a.s.	506 417 tis. Kč	Prohlášení ručitele ze dne 29.9.1998	31.12.07	Splátky nájemného
BENZINA a.s.	Živnostenská banka, a.s.	300 000 tis. Kč	Prohlášení ručitele ze dne 13.10.2000	Do odvolání	Provozní úvěr
BENZINA a.s.	Komerční banka, a.s.	229 685 tis. Kč	Prohlášení ručitele ze dne 29.5.2000	29.5.01	Provozní úvěr
BENZINA a.s.	ABN AMRO Bank N.V.	200 000 tis. Kč	Prohlášení ručitele ze dne 7.4.2000	Do odvolání	Provozní úvěr
BENZINA a.s.	Citibank a.s.	200 000 tis. Kč	Prohlášení ručitele ze dne 26.6.2000	Do odvolání	Provozní úvěr
BENZINA a.s.	Raiffeisenbank, a.s.	3 986 tis. CHF 89 695 tis. Kč	Letter of Comfort ze dne 9.3.1998	30.9.03	Investiční úvěr na čerpací stanice
CHEMOPETROL BM, a.s.	ČSOB, a.s.	5 416 tis. DEM 97 173 tis. Kč	Aval 11 kusů směnek, na řad, prohlášení ručitele	30.9.04	Úvěr na výrobní technologii
CHEMOPETROL BM, a.s.	ČSOB, a.s.	78 100 tis. Kč	Aval 22 kusů směnek, na řad, prohlášení ručitele	30.9.04	Úvěr na výrobní technologii
AGROBOHEMIE a.s.	Citibank a.s.	40 500 tis. Kč	Prohlášení ručitele ze dne 29.6.2000	Do odvolání	Provozní úvěr
Celkem		9 374 549 tis. Kč			

Částky v cizích měnách jsou přepočítány kurzem České národní banky k 31. prosinci 2000.

22. VÝNOSY BĚŽNÉHO ROKU

Hlavní výnosy společnosti v roce 2002, 2001, resp. 2000:

	2002	2001	2000
Úroky	933 530	922 395	779 227
Dividendy	--	278 239	66 838
Tržby za prodej vlastních výrobků a služeb	193 489	240 208	152 495
z toho:			
- poplatky za věcná břemena	82 532	79 579	75 594
- zprostředkovatelská činnost v oblasti obchodu a služeb	--	40 390	--
- poradenské práce	70 650	95 376	64 661
- výkony v oblasti HW a SW	38 492	22 684	10 766
- ostatní poskytnuté služby	1 815	2 179	1 474

Společnost nemá v roce 2002 výnosy realizované v zahraničí.

Příloha nekonsolidované účetní závěrky k 31. 12. 2002 (v tis. Kč)

23. OSTATNÍ FINANČNÍ NÁKLADY A OSTATNÍ FINANČNÍ VÝNOSY

Ostatní finanční náklady zahrnují ve sledovaném období zejména odpis dlouhodobého finančního majetku ve výši 323 563 tis. Kč, viz bod 7g, kurzové ztráty ve výši 186 967 tis. Kč a bankovní poplatky ve výši 13 810 tis. Kč.

Ostatní finanční výnosy zahrnují ve sledovaném období zejména, kurzové zisky ve výši 187 329 tis. Kč, přefakturaci bankovních poplatků ve výši 11 650 tis. Kč a úplaty za ručení úvěrů ve výši 12 070 tis. Kč.

24. OSOBNÍ NÁKLADY

Průměrný počet zaměstnanců a vedoucích pracovníků a osobní náklady za rok 2002, 2001 a 2000:

2002	Počet zaměstnanců	Mzdové náklady	Sociální a zdravotní pojistění	Sociální náklady
Zaměstnanci	45	31 492	10 626	362
Vedoucí zaměstnanci	15	26 280	8 864	301
Celkem	60	57 772	19 490	663
2001				
Zaměstnanci	48	32 772	10 977	467
Vedoucí zaměstnanci	15	26 941	9 429	147
Celkem	63	59 713	20 406	614
2000				
Zaměstnanci	41	26 805	9 398	546
Vedoucí zaměstnanci	15	28 344	9 920	--
Celkem	56	55 149	19 318	546

Počet zaměstnanců a vedoucích zaměstnanců je uváděn dle stavu k 31. prosinci daného roku.

V roce 2002 bylo na odměnách pro členy představenstva a dozorčí rady vyplaceno 7 923 tis. Kč (2001 - 8 350 tis. Kč, 2000 - 7 354 tis. Kč).

25. INFORMACE O SPŘÍZNĚNÝCH OSOBÁCH

V roce 2002 neobdrželi členové statutárního orgánu žádné úvěry, půjčky, přiznané záruky, zálohy ani další výhody a nevlastní žádné akcie společnosti.

Přehled vzájemných obchodů mezi společností a ostatními společnostmi ve skupině je uveden v následující tabulce:

	Výnosy		Nákupy	
	2002	2000	2002	2000
CHEMOPETROL, a.s.	668 125	675 270	611 290	67 842
BENZINA a.s.	324 114	318 293	301 334	5 487
ČESKÁ RAFINÉRSKÁ, a.s.	18 466	17 494	79 516	--
KAUČUK, a.s.	81 823	77 116	61 557	1 776
PARAMO, a.s.	147 190	22 573	--	18 601
KRALUPOL, spol. s r.o.	--	18 512	1 745	--
AGROBOHEMIE a.s.	10 873	14 739	5 183	--
UNIPETROL TRADE a.s.	41 982	4 059	--	7 241
SPOLANA a.s.	3 965	--	--	6
ALIACHEM a.s.	10 873	--	--	561
UNIPETROL Deutschland GmbH	1 381	1 784	--	--
Výzkumný ústav anorganické chemie, a.s.	6 490	406	115	325
Celkem	1 315 282	1 150 246	1 060 740	101 838
				16 178
				12 436

Společnost zřídila úplatné věcné břemeno k užívání pozemků, provádí poradenskou činnost, zprostředkovává činnost v oblasti obchodu a služeb a poskytuje výkony v oblasti hardware a software spřízněným společnostem jako součást své běžné činnosti. Přehled hlavních výnosů viz bod 22.

Mezi nejvýznamnější náklady patří správa pozemků zajišťovaná společnostmi CHEMOPETROL, a.s. a KAUČUK, a.s.

V průběhu roku 2002 byly od společnosti CHEMOPETROL, a.s. a PARAMO, a.s. nakoupeny akcie společnosti BENZINA a.s. za 58 978 tis. Kč, resp. 18 601 tis. Kč.

PARAMO, a.s. odkoupila akcie společnosti KORAMO, a.s. v prodejní ceně 127 070 tis. Kč.

Vzájemné zůstatky účtů společnosti ve skupině na konci roku:

Název společnosti	Pohledávky			Závazky		
	2002	2001	2000	2002	2001	2000
<i>Dlouhodobé pohledávky a úvěry</i>						
BENZINA a.s.	2 911 819	2 838 686	2 771 418	--	--	--
CHEMOPETROL, a.s.	8 769 042	7 983 586	6 610 100	--	--	--
AGROBOHEMIE a.s.	--	--	175 000	--	--	--
KAUČUK, a.s.	657 500	265 000	94 316	--	--	--
UNIPETROL TRADE a.s.	139 692	147 069	--	--	--	--
<i>Dlouhodobé pohledávky a úvěry celkem</i>	<i>12 478 053</i>	<i>11 234 341</i>	<i>9 650 834</i>	--	--	--
<i>Krátkodobé pohledávky a úvěry</i>						
CHEMOPETROL, a.s.	852 310	109 177	559 515	4 626	1 184	1 327
ČESKÁ RAFINÉRSKÁ, a.s.	17 809	17 093	16 703	--	--	--
KAUČUK, a.s.	19 200	345 079	358 000	452	1 357	269
BENZINA a.s.	589 176	24 762	300 228	191	992	1 007
AGROBOHEMIE a.s.	60 077	251 250	66 225	--	--	--
SPOLANA a.s.	80 261	--	--	--	--	--
PARAMO, a.s.	6 440	8 160	--	--	--	--
UNIPETROL Deutschland GmbH	31 600	--	--	--	--	--
ALIACHEM a.s.	180 882	--	--	4	--	--
UNIPETROL TRADE a.s.	1 532	2 086	--	--	--	--
<i>Krátkodobé pohledávky a úvěry celkem</i>	<i>1 821 478</i>	<i>757 607</i>	<i>1 300 671</i>	<i>5 273</i>	<i>3 533</i>	<i>2 603</i>
<i>Upsané CP a vklady</i>						
AGROBOHEMIE a.s.	--	--	456 840	--	--	--
<i>Upsané CP a vklady celkem</i>	--	--	456 840	--	--	--
Celkem	14 299 531	12 323 059	11 408 345	5 273	3 533	2 603

26. VÝZNAMNÉ NÁSLEDNÉ UDÁLOSTI

Dne 13.1.2003 přijala vláda České republiky usnesení č. 65 o metodě privatizace majetkové účasti státu na podnikání společnosti UNIPETROL, a.s.
Dne 17. ledna 2003 rozhodla mimořádná valná hromada o změně stanov společnosti a o odvolání a zvolení členů dozorčí rady viz bod 1.

Deloitte & Touche

Zpráva auditora pro akcionáře společnosti UNIPETROL, a. s.

Provedli jsme audit přiložené konsolidované účetní závěrky společnosti UNIPETROL, a.s., 31. prosinci 2002.

Za sestavení konsolidované účetní závěrky je odpovědné představenstvo společnosti. Naší odpovědností je vyjádřit názor na konsolidovanou účetní závěrku jako celek na základě provedeného auditu.

Náš audit jsme provedli v souladu se zákonem o auditorech a auditorskými směrnicemi vydanými Komorou auditorů České republiky. Tyto směrnice vyžadují, abychom plánovali a provedli audit s cílem získat přiměřenou míru jistoty, že konsolidovaná účetní závěrka neobsahuje významné nesprávnosti. Audit zahrnuje výběrovým způsobem provedené ověření účetních záznamů a dalších informací prokazujících údaje v konsolidované účetní závěrce. Audit také zahrnuje posouzení účetních postupů a významných odhadů použitých společností při sestavení závěrky a posouzení celkové prezentace konsolidované účetní závěrky. Jsme přesvědčeni, že provedený audit dává přiměřený základ pro vyslovení výroku na konsolidovanou účetní závěrku.

Podle našeho názoru konsolidovaná účetní závěrka podává ve všech významných ohledech věrný a poctivý obraz aktiv, závazků, vlastního kapitálu a finanční situace konsolidačního celku společnosti UNIPETROL, a.s., k 31. prosinci 2002 a výsledku hospodaření za rok 2002 v souladu se zákonem o účetnictví a příslušnými předpisy České republiky.

Upozorňujeme na skutečnost uvedenou v příloze v bodě 3a, která neovlivňuje výrok auditora. V souvislosti se změnou účetních předpisů platných od roku 2002, které umožňují použití poměrné metody konsolidace pro společné podniky, byla společnost ČESKÁ RAFINÉRSKÁ, a.s., zahrnuta do konsolidačního celku poměrnou metodou.

V Praze dne 11. dubna 2003

Deloitte & Touche

Auditorská firma:

Deloitte & Touche spol. s r. o.

Osvědčení č. 79

St. Staněk

Odpovědný auditor:

Stanislav Staněk

Osvědčení č. 1674

Rozvaha (konsolidovaná) v plném rozsahu k 31. 12. 2002 (v celých tis. Kč)

Označení	AKTIVA	31. 12. 2002	31. 12. 2001
	AKTIVA CELKEM	68 456 544	82 465 440
A.	Pohledávky za upsaný vlastní kapitál	--	--
B.	Stálá aktiva	50 328 339	58 556 501
B. I.	Dlouhodobý nehmotný majetek	2 005 258	2 301 720
B. I. 1.	Zřizovací výdaje	6	10 303
2.	Nehmotné výsledky výzkumu a vývoje	41 065	195 592
3.	Software	190 668	221 373
4.	Ocenitelná práva	1 197 663	124 461
5.	Jiný dlouhodobý nehmotný majetek	7 730	78 000
6.	Nedokončený dlouhodobý nehmotný majetek	479 788	1 562 489
7.	Poskytnuté zálohy na dlouhodobý nehmotný majetek	88 338	109 502
B. II.	Dlouhodobý hmotný majetek	48 806 087	57 842 097
B. II. 1.	Pozemky	1 579 916	1 596 187
2.	Stavby	16 386 020	17 157 756
3.	Samostatné movité věci a soubory movitých věcí	22 898 184	26 344 822
4.	Pěstitelské celky trvalých porostů	--	--
5.	Základní stádo a tažná zvířata	--	--
6.	Jiný dlouhodobý hmotný majetek	308 973	646 368
7.	Nedokončený dlouhodobý hmotný majetek	4 010 904	7 486 741
8.	Poskytnuté zálohy na dlouhodobý hmotný majetek	795 574	1 081 276
9.	Opravná položka k nabytému majetku	2 826 516	3 528 947
B. III.	Dlouhodobý finanční majetek	329 780	578 744
B. III. 1.	Podílové cenné papíry a vklady v podn. s rozhod. vlivem	251 646	427 045
2.	Podílové cenné papíry a vklady v podn. s podst. vlivem	45 161	107 197
3.	Ostatní dlouhodobé cenné papíry a vklady	5 397	7 427
4.	Půjčky podnikům ve skupině	27 450	36 450
5.	Jiný finanční majetek	126	625
6.	Nedokončený dlouhodobý finanční majetek	--	--
7.	Poskytnuté zálohy na dlouhodobý finanční majetek	--	--
B. IV.	Pasivní konsolidační rozdíly	- 3 160 805	- 4 510 011
B. V.	Cenné papíry v ekvivalenci	2 348 019	2 343 951
C.	Oběžná aktiva	17 038 294	22 719 540
C. I.	Zásoby	7 827 917	8 743 638
C. I. 1.	Materiál	4 125 157	4 684 078
2.	Nedokončená výroba a polotovary	1 130 792	1 686 314
3.	Výrobky	1 908 914	1 923 468
4.	Zvířata	--	--
5.	Zboží	620 064	389 781
6.	Poskytnuté zálohy na zásoby	42 990	59 997
C. II.	Dlouhodobé pohledávky	219 772	236 442
C. II. 1.	Pohledávky z obchodního styku	159 654	186 909
2.	Pohledávky ke společníkům a sdružení	--	--
3.	Pohledávky v podnicích s rozhodujícím vlivem	--	--
4.	Pohledávky v podnicích s podstatným vlivem	--	--
5.	Jiné pohledávky	60 118	49 533
C. III.	Krátkodobé pohledávky	7 368 106	10 044 065
C. III. 1.	Pohledávky z obchodního styku	6 586 202	9 056 206
2.	Pohledávky ke společníkům a sdružení	--	2 099
3.	Sociální zabezpečení	163	367
4.	Stát - daňové pohledávky	502 394	650 099
5.	Pohledávky v podnicích s rozhodujícím vlivem	9 000	303 432
6.	Pohledávky v podnicích s podstatným vlivem	240 000	9 000
7.	Jiné pohledávky	30 347	22 862
C. IV.	Finanční majetek	1 622 499	3 695 395
C. IV. 1.	Peníze	9 222	20 092
2.	Účty v bankách	1 131 499	1 674 558
3.	Krátkodobý finanční majetek	481 778	2 000 745
4.	Nedokončený krátkodobý finanční majetek	--	--
D.	Ostatní aktiva - přechodné účty aktiv	1 089 911	1 189 399
D. I.	Časové rozlišení	531 232	932 592
D. I. 1.	Náklady příštích období	14 897	313 030
2.	Příjmy příštích období	516 335	619 562
D. II.	Dohadné účty aktivní	558 679	256 807

Rozvaha (konsolidovaná) v plném rozsahu k 31. 12. 2002 (v celých tis. Kč)

Označení	PASIVA	31. 12. 2002	31. 12. 2001
	PASIVA CELKEM	68 456 544	82 465 440
A.	Vlastní kapitál	28 623 643	29 214 491
A. I.	Základní kapitál	18 133 476	18 133 476
A. I. 1.	Základní kapitál	18 133 476	18 133 476
2.	Vlastní akcie a vlastní obchodní podíly	0	0
3.	Změny základního kapitálu	0	0
A. II.	Kapitálové fondy	-184 007	0
A. II. 1.	Emisní ážio	0	0
2.	Ostatní kapitálové fondy	0	0
3.	Oceňovací rozdíly z přecenění majetku	-184 007	0
4.	Oceňovací rozdíly z přecenění při přeměnách	0	0
A. III.	Fondy ze zisku	1 413 033	1 295 501
A. III. 1.	Zákonný rezervní fond	1 405 329	1 289 768
2.	Nedělitelný fond	0	0
3.	Statutární a ostatní fondy	7 704	5 733
A. IV.	Výsledek hospodaření minulých let	8 045 699	7 280 083
A. IV. 1.	Nerozdělený zisk minulých let	8 045 699	7 280 083
2.	Neuhrazená ztráta minulých let	0	0
A. V.	Výsledek hospodaření	635 183	2 215 750
1.	Výsledek hospodaření běžného účetního období bez menšinových podílů (+/-)	668 583	2 212 632
2.	Podíl na hospodářském výsledku v ekvivalenci (+/-)	-33 400	3 118
A. VI.	Konsolidační rezervní fond	580 259	289 681
B.	Cizí zdroje	37 384 871	40 998 007
B. I.	Rezervy	2 148 060	1 938 808
B. I. 1.	Rezervy zákonné	258 726	431 586
2.	Rezerva na daň z příjmů	500	
3.	Ostatní rezervy	417 390	597 499
4.	Odložený daňový závazek (pohledávka)	1 471 444	909 723
B. II.	Dlouhodobé závazky	8 705 483	7 091 722
B. II. 1.	Závazky k podnikům s rozhodujícím vlivem	372	0
2.	Závazky k podnikům s podstatným vlivem	0	0
3.	Dlouhodobé přijaté zálohy	0	0
4.	Emitované dluhopisy	6 911 819	6 838 686
5.	Dlouhodobé směnky k úhradě	0	0
6.	Jiné dlouhodobé závazky	1 793 292	253 036
B. III.	Krátkodobé závazky	9 919 126	13 441 257
B. III. 1.	Závazky z obchodního styku	6 753 892	8 215 936
2.	Závazky ke společníkům a sdružení	8 030	8 168
3.	Závazky k zaměstnancům	139 921	127 411
4.	Závazky ze sociálního zabezpečení	89 963	93 753
5.	Stát - daňové závazky a dotace	2 534 597	4 150 016
6.	Závazky k podnikům s rozhodujícím vlivem	196	0
7.	Závazky k podnikům s podstatným vlivem	0	0
8.	Jiné závazky	392 527	845 973
B. IV.	Bankovní úvěry a výpomoci	16 612 202	18 526 220
B. IV. 1.	Bankovní úvěry dlouhodobé	8 177 371	9 731 578
2.	Běžné bankovní úvěry	8 138 102	8 794 526
3.	Krátkodobé finanční výpomoci	296 729	116
C.	Ostatní pasiva - přechodné účty pasív	1 444 622	2 349 210
C. I.	Časové rozlišení	628 603	633 863
C. I. 1.	Výdaje příštích období	573 626	424 198
2.	Výnosy příštích období	54 977	209 665
C. II.	Dohadné účty pasivní	816 019	1 715 347
D.	Menšinové podíly	1 003 408	9 903 732
1.	Základní kapitál	1 355 666	6 369 483
2.	Kapitálové fondy	879	1 182
3.	Fondy ze zisku	70 354	292 258
4.	Hosp. výsledek minulých let	-189 669	3 080 029
5.	Hosp. výsledek běžného období	-233 822	160 780

Výkaz zisku a ztráty (konsolidovaný) v plném rozsahu k 31. 12. 2002 (v celých tis. Kč)

Ozn.	Text	31.12.2002	31.12.2001
I.	Tržby za prodej zboží	16 271 408	17 560 799
A.	Náklady vynaložené na prodané zboží	14 650 096	15 420 604
+	Obchodní marže	1 621 312	2 140 195
II.	Výkony	44 801 438	63 303 321
1.	Tržby za prodej vlastních výrobků a služeb	43 925 802	63 069 377
2.	Změna stavu vnitropodnikových zásob vlastní výroby	829 479	161 145
3.	Aktivace	46 157	72 799
B.	Výkonová spotřeba	40 080 739	57 070 593
1.	Spotřeba materiálu a energie	34 326 937	51 372 210
2.	Služby	5 753 802	5 698 383
+	Přidaná hodnota	6 342 011	8 372 923
C.	Osobní náklady	2 952 670	2 732 858
1.	Mzdové náklady	2 146 383	1 995 001
2.	Odměny členům orgánů společnosti a družstva	32 577	26 041
3.	Náklady na sociální zabezpečení	725 621	667 356
4.	Sociální náklady	48 089	44 460
D.	Daně a poplatky	116 787	82 521
E.	Odpisy dlouhodobého nehmotného a hmotného majetku	3 577 245	3 488 285
	Zúčtování (odpis) konsolidačního rozdílu	-829 710	-960 153
III.	Tržby z prodeje dlouhodobého majetku a materiálu	903 786	870 693
F.	Zůstatková cena prodaného dlouhodobého majetku a materiálu	544 745	607 284
IV.	Zúčtování rezerv a časového rozlišení provozních výnosů	393 819	516 889
G.	Tvorba rezerv a časového rozlišení provozních nákladů	395 128	367 497
V.	Zúčtování opravných položek do provozních výnosů	1 101 601	1 072 610
H.	Zúčtování opravných položek do provozních nákladů	913 942	874 226
VI.	Ostatní provozní výnosy	2 527 867	6 224 174
I.	Ostatní provozní náklady	3 307 291	6 339 054
VII.	Převod provozních výnosů	--	--
J.	Převod provozních nákladů	--	--
*	Konsolidovaný provozní výsledek hospodaření	290 986	3 525 717
VIII.	Tržby z prodeje cenných papírů a podílů	72 999	56 914
K.	Prodané cenné papíry a podíly	103 783	264 822
IX.	Výnosy z dlouhodobého finančního majetku	24 886	73 358
1.	Výnosy z cenných papírů a vkladů v podnicích ve skupině	10 200	67 377
2.	Výnosy z ostatních dlouhodobých cenných papírů a vkladů	1 434	1 178
3.	Výnosy z ostatního dlouhodobého finančního majetku	13 252	4 803
X.	Výnosy z krátkodobého finančního majetku	2 500	20 660
L.	Náklady z finančního majetku	--	--
XI.	Výnosy z přecenění majetkových cenných papírů	--	--
M.	Náklady z přecenění majetkových cenných papírů	--	--
XII.	Zúčtování rezerv do finančních výnosů	2 266	187 704
N.	Tvorba rezerv na finanční náklady	16 246	117 546
XIII.	Zúčtování opravných položek do finančních výnosů	414 628	181 621
O.	Zúčtování opravných položek do finančních nákladů	69 956	57 034
XIV.	Výnosové úroky	43 686	181 444
P.	Nákladové úroky	1 202 730	1 354 773
XV.	Ostatní finanční výnosy	626 391	1 252 443
Q.	Ostatní finanční náklady	1 008 372	1 562 148
XV.	Převod finančních výnosů	--	--
R.	Převod finančních nákladů	9	--
*	Konsolidovaný výsledek hospodaření z finančních operací	- 1 213 731	- 1 402 179
R.	Daň z příjmů za běžnou činnost	-432 285	-49 870
R.	1. - splatná	55 617	66 614
	2. - odložená	-487 902	-116 484
**	Konsolidovaný výsledek hospodaření za běžnou činnost	- 490 460	2 173 408
XVI.	Mimořádné výnosy	3 069 245	438 659
S.	Mimořádné náklady	2 143 953	208 522
	Zúčtování pasivního konsolidačního rozdílu	--	--
	Zúčtování aktivního konsolidačního rozdílu	--	--
T.	Daň z příjmů z mimořádné činnosti	71	22 682
T.	1. - splatná	71	7 695
	2. - odložená	--	14 987
*	Konsolidovaný mimořádný výsledek hospodaření	925 221	207 455
U.	Převod podílu na hospodářském výsledku společníkům	--	7 451
***	Konsolidovaný výsledek hosp. za účetní období bez podílu ekvivalence	434 761	2 373 412
1.	Výsledek hospodaření běžného účetního období bez menšinových podílů	668 583	2 212 632
2.	Menšinový výsledek hospodaření běžného účetního období	-233 822	160 780
***	Podíl na výsledku hospodaření v ekvivalenci	- 33 400	3 118
****	Konsolidovaný výsledek hospodaření za účetní období	635 183	2 215 750
	Konsolidovaný výsledek hospodaření před zdaněním	- 30 853	2 356 793

Příloha konsolidované účetní závěrky k 31. 12. 2002 (v tis. Kč)

1. CHARAKTERISTIKA MATEŘSKÉ SPOLEČNOSTI A SLOŽENÍ KONSOLIDAČNÍHO CELKU

Založení a vznik mateřské společnosti

UNIPETROL, a.s. („společnost“) byla založena Fondem národního majetku České republiky jako jediným zakladatelem zakladatelskou listinou ze dne 27. prosince 1994 a vznikla dne 17. února 1995 zápisem do obchodního rejstříku u Městského soudu v Praze, oddíl B, vložka 3020.

Vlastníci společnosti

Akcionáři společnosti k 31. prosinci 2002 jsou:

Fond národního majetku České republiky	63 %
Investiční fondy a ostatní drobní akcionáři	37 %

Sídlo společnosti

K 31.12.2002	Od 17.1.2003
UNIPETROL, a.s.	UNIPETROL, a.s.
Trojská 1997/13a	Klimentská 10
182 21 Praha 8	110 05 Praha 1
Česká republika	Česká republika

Aktivity společností konsolidačního celku

UNIPETROL, a.s. funguje jako holdingová společnost zastřešující a spravující skupinu společností. Hlavními aktivitami společností konsolidačního celku (dále v textu uváděný jako „skupina“) jsou zpracování ropy a ropných produktů, výroba komoditních petrochemických produktů, polotovarů pro průmyslová hnojiva, polymerních materiálů včetně syntetických kaučuků, minerálních mazacích olejů, plastických maziv, parafinů, tuků, vazelin. Dále se společnosti zabývají prodejem pohonných hmot, provozováním čerpacích stanic a výrobou, rozvodem a prodejem tepla a elektrické energie.

Mimo uvedené hlavní činnosti společnosti provozují nebo obstarávají řadu dalších činností a služeb, které svou povahou vycházejí ze zabezpečování nebo realizace hlavních výrobních činností: provozování dráhy a drážní dopravy, pronájem, činnost podnikatelských, finančních, organizačních a ekonomických poradců, činnost technických poradců v oblasti výzkumu a vývoje, chemie, ochrany životního prostředí a logistiky, činnost v oblasti obchodu a služeb, poskytování software a poradenství v oblasti hardware a software včetně zpracování dat, služeb databank a správy sítí, činnost v oblasti správy bytů, zprostředkovatelská činnost v oblasti obchodu a služeb.

Složení skupiny UNIPETROL

Konsolidovaná účetní závěrka společnosti UNIPETROL, a.s. je sestavena za účetní období od 1. ledna do 31. prosince 2002. Následující tabulka uvádí dceřiné společnosti, které vstupují do skupiny UNIPETROL, podíl mateřské společnosti a dceřiných společností na jejich základním kapitálu a použitou konsolidační metodu.

Obchodní firma a sídlo společnosti – přímý vliv	Obchodní firma a sídlo společnosti	Podíl mateřské společnosti na základním kapitálu	Podíl dceřiných společností na základním kapitálu	Metoda konsolidace
Mateřská společnost				
UNIPETROL, a.s. Trojská 1997/13a 182 21 Praha 8 od 17.1.2003 Klimentská 10 110 05 Praha 1	--	--	--	Plná
Dceřiné společnosti				
CHEMOPETROL, a.s. Litvínov – Záluží 1 436 70 Litvínov	CHEMOPETROL – DOPRAVA a.s. Litvínov – Růžodol č.p. 4 436 70 Litvínov	100,00 %	--	Plná
	B.U.T., s.r.o. Podkrušnohorská 1719 436 06 Litvínov	--	100,00 %	Plná
	CHEMOPETROL BM, a.s. Litvínov-Záluží č.p. 1 436 70 Litvínov 7	--	100,00 %	Plná
	HC CHEMOPETROL, a.s. S.K. Neumanna 1598 Zimní stadion 436 01 Litvínov	--	70,95 %	Plná
UNIPETROL TRADE a.s. Trojská 1997/13a 182 21 Praha 8		100,00 %	--	Plná
	UNIPETROL CHEMICALS IBERICA S.A C/Travesera de Gracia, 58, 1o2a. 08006 BARCELONA SPAIN	--	100,00 %	Plná
	CHEMAPOL (SCHWEIZ) AG Leimenstrasse 21 4003 BASEL SCHWEIZ	--	100,00 %	Plná

Příloha konsolidované účetní závěrky k 31. 12. 2002 (v tis. Kč)

Obchodní firma a sídlo společnosti – přímý vliv	Obchodní firma a sídlo společnosti	Podíl mateřské společnosti na základním kapitálu	Podíl dceřiných společností na základním kapitálu	Metoda konsolidace
	ALICHEM BENELUX B.V „Parktoeren“ Van Heuven Goedhartlaan 9 P.O.Box 928 1180 AX AMSTELVEEN THE NETHERLANDS	--	100,00 %	Plná
	UNIPETROL AUSTRIA HmbH Apfelgasse 2 1040 WIEN AUSTRIA	--	100,00 %	Plná
	ALICHEM VERWALTUNGS GmbH Paul-Ehrlich-Strasse 1 b 63225 Langen/Hessen GERMANY	--	100,00 %	Plná
	UNIPETROL DEUTSCHLAND GmbH Paul Ehrlich Str. 1/B 63225 Langen/Hessen GERMANY	--	100,00 %	Plná
	ALIAPHARM GmbH Niedenau 49 Postfach 170237 D-60325 FRANKFURT/Main GERMANY	--	100,00 %	Plná
KAUČUK, a.s. O. Wichterleho 810 278 52 Kralupy nad Vltavou		100,00 %	--	Plná
ČESKÁ RAFINÉRSKÁ, a.s. Litvínov 436 70 Litvínov		51,00 %	--	Poměrná
	CRC Polska Sp. z o.o Pl. Teatralny 8 Wroclaw	--	100,00 %	Poměrná
	Česká rafinérská Slovakia s.r.o. Stromová 13 831 01 Bratislava	--	100,00 %	Poměrná
BENZINA a.s. Trojská 13a 182 21 Praha 8		100,00 %	--	Plná
	BENZINA Trade a.s. Trojská 13a 182 21 Praha 8	--	100,00 %	Plná
	PETROTRANS, a.s. Trojská 13a 182 21 Praha 8	--	100,00 %	Plná
PARAMO, a.s. Přerovská 560 530 06 Pardubice		73,52 %	--	Plná
	Paramo Trysk a.s. Přerovská 560 Pardubice	--	100,00 %	Plná
	KORAMO, a.s. Ovčárecká čp. 314 Kolín V 280 26 Česká republika	--	91,63 %	Plná
AGROBOHEMIE a.s. Roháčova 1099/83 130 00 Praha 3		50,00 %	--	Ekvivalence
ALICHEM a.s. Pardubice č.p. 103 532 17 Pardubice, Semtín		38,90 %	--	Ekvivalence
SPOLANA a.s. Ul. Práce 657 277 11 Neratovice		81,78 %	--	Plná

Konsolidované finanční výkazy společnosti ČESKÁ RAFINÉRSKÁ, a.s. jsou od roku 2002 zahrnovány do skupiny v poměrně výši 51 %.

Do konsolidačního celku byly ve sledovaném období zařazeny společnosti Paramo Trysk a.s., PETROTRANS, a.s., BENZINA Trade a.s. Dále byl zvýšen podíl ve společnosti KORAMO, a.s. na celkových 91,63 %.

Vzhledem k pořízení majetkové účasti ve společnosti SPOLANA a.s., dne 18.12.2001, byla v roce 2001 plná metoda konsolidace použita pouze na majetek, závazky a vlastní kapitál. Výsledek hospodaření za rok 2001 nebyl zahrnut do konsolidovaných výsledků skupiny.

Mateřská společnost neuplatňuje ve společnosti AGROBOHEMIE a.s. rozhodující vliv a z tohoto důvodu je do konsolidačního celku zahrnována ekvivalenční metodou. Mateřská společnost uplatňuje ve společnosti ALICHEM a.s. podstatný vliv plynoucí z přímého vlastnictví podílu na hlasovacích právech ve výši 38,90 %. Mateřská společnost dále vlastní nepřímo podíl na hlasovacích právech ve výši 50,17 % prostřednictvím společnosti AGROBOHEMIE a.s., ve které však neuplatňuje rozhodující vliv a z tohoto důvodu je společnost společnosti ALICHEM a.s. konsolidována metodou ekvivalence.

Příloha konsolidované účetní závěrky k 31. 12. 2002 (v tis. Kč)

V následujícím přehledu jsou uvedeny dceřiné, společné a přidružené společnosti do třetí úrovně, ve kterých mateřská společnost vlastní přímo nebo nepřímo prostřednictvím dceřiné společnosti více než 20 % podílu na jejich základním kapitálu. Tyto společnosti nevstupují do skupiny, protože hodnota podílu skupiny na jejich vlastním kapitálu je nevýznamná. Rovněž tržby a aktiva těchto společností nejsou v rámci konsolidačního celku významné. Účetní závěrky těchto společností jsou uvedeny v přílohách. Tyto přílohy jsou uloženy v sídle mateřské společnosti. Celkový přehled společností viz bod 4.

Obchodní firma sídlo společnosti	Podíl na základním kapitálu	Obchodní firma a sídlo společnosti	Podíl na základním kapitálu
UNIPETROL, a.s.			
Výzkumný ústav anorganické chemie, a.s. Revoluční 84 400 01 Ústí nad Labem	100,00 %	POLYMER INSTITUTE BRNO, spol. s r.o. Tkalcovská 2 656 49 Brno	50,00 %
CELIO a.s. V Růžodolu 2 435 14 Litvínov	10,50 %	INCHEM GROUP, a.s. Litvínov – Záluží 1 436 70 Litvínov	100,00 %
KAUČUK, a.s.			
K-PROTOS, a.s. areál Kaučuk 880 278 52 Kralupy nad Vltavou	100,00 %		
BENZINA a.s.			
BENZINA SLOVAKIA, a.s. v likvidaci Stromová 13 831 01 Bratislava	100,00 %	ČS Milohost s.r.o. Cukrová 14 813 39 Bratislava	100,00 %
ČS Žilina s.r.o.. Cukrová 14 813 39 Bratislava	100,00 %	ČS Smižany s.r.o. Cukrová 14 813 39 Bratislava	100,00 %
CHEMOPETROL, a.s.			
CELIO a.s. V Růžodolu 2 435 14 Litvínov	40,53 %	CHEMOPETROL - CHEMTEZ, a.s. Litvínov - Záluží 1 436 70 Litvínov	100,00 %
SPOLANA a.s.			
NERASERVIS, spol. s.r.o. Neratovice, ul. Práce 657 27711 Mělník	100,00 %	NeraAgro, spol. s.r.o. Neratovice, ul. Práce 657 27711 Mělník	100,00 %
Nera Pharm, spol. s.r.o. Neratovice, ul. Práce 657 27711 Mělník	100,00 %		
UNIPETROL TRADE a.s.			
UNIPETROL FRANCE S.A 3, Cité de Loudres 75009 PARIS FRANCE	96,72 %	Chemapol Scandinavia AB Midskogsgränd 11 BOX 39030 10054 STOCKHOLM SWEDEN	51,00 %
UNIPETROL POLSKA Sp z o.o. Ul. J. Kubickiego 17/20 02-954 WARSAW POLAND	100,00 %	ALICHEM U.S.A., Inc. 580 Harrison Avenue Boston. MA 02118 USA	100,00 %
CHEMAPOL AMERICA LATINA Corp. Inc. 3625 N.W.82 Avenue Suite 311 FL 33166 Miami USA	51,00 %	UNIPETROL (UK) LIMITED Siddeley House 50 Canbury Park Road Kingston upon Thames Surrey KT 6LX Great Britain	100,00 %
ALICHEM ITALIA S.r.l. Via Fabio Filzi, 27 I-20124 MILANO ITALIA	90,00 %		
AGROBOHEMIE a.s.			
Lovochemie, a.s. Tereziňská 147 410 17 Lovosice	94,18 %	ALICHEM a.s.. Pardubice č.p. 3 532 17 Pardubice, Semtín	50,17 %
ALICHEM a.s.			
Chemoinvest, s.r.o. "v likvidaci" Chemická 1 70 903 Ostrava-Mariánské Hory	100,00 %	EXPLOSIA a.s. 532 17 Pardubice-Semtín	100,00 %
LANOCU s.r.o. Semtín, budova P9, 532 17 Pardubice-Semtín	100,00 %	MORAVIAN CHEMICALS GmbH v likvidaci Dusseldorf, SRN	100,00 %
FATRA HIF, s.r.o. Libušská 190 140 00 Praha 4	100,00 %	Energetika Chropině, a.s. Komenského 75 768 11 Chropině	100,00 %
ZLATÝ JELEN, spol.s r.o. v konkursu Dubovsko 1192, 763 12 Vizovice	91,00 %	OSTACOLOR, a.s. Pardubice 20 533 54 Rybitví 294	99,68 %
Výzkumný ústav organických syntéz, a.s. Rybitví 114 532 18 Pardubice-Rybitví,	86,08 %	PLASTFLOR, spol.s r.o. - v likvidaci, v konkursu Komenského 75 76 811 Chropyně	65,71 %

Příloha konsolidované účetní závěrky k 31. 12. 2002 (v tis. Kč)

Obchodní firma sídlo společnosti	Podíl na základním kapitálu	Obchodní firma a sídlo společnosti	Podíl na základním kapitálu
PIPE LIFE-FATRA, s.r.o. Otrokovice-Kučovaniny 76 502 Otrokovice	33,33 %	Plastcentrum, s.r.o. v likvidaci Podzámcí 757 76 361 okres Zlín	70,00 %
FATRA-IZOLFA, s.r.o. (v likvidaci) Kopánky 1636 68 602 Staré Město	60,00 %		

2. ZÁSADNÍ ÚČETNÍ POSTUPY POUŽÍVANÉ SKUPINOU

Tato konsolidovaná účetní závěrka byla sestavena v souladu s českými účetními předpisy. Účetní postupy a metody podle těchto předpisů jsou v některých oblastech odlišné od požadavků mezinárodních standardů finančního výkaznictví. Z tohoto důvodu může také účetní závěrka sestavená v souladu s českými účetními předpisy být v některých aspektech odlišná od účetní závěrky sestavené v souladu s mezinárodními standardy finančního výkaznictví.

(a) Konsolidační pravidla

Konsolidovaná účetní závěrka je připravena v souladu se zákonem č. 563/1991 Sb., o účetnictví a příslušnými předpisy. Účetní závěrky společností zahrnutých do konsolidačního celku jsou sestaveny k 31. 12. 2002. Konsolidační pravidla vyhlášená mateřskou společností a účetní závěrky společností zařazených i nezařazených do skupiny jsou uvedeny v samostatných přílohách. Tyto přílohy jsou uloženy v sídle mateřské společnosti.

Společnosti, ve kterých má mateřská společnost větší než 50% podíl na základním kapitálu nebo ve kterých vykonává kontrolu a které jsou považovány za významné, jsou konsolidovány plnou metodou a systémem přímé konsolidace. Společnosti v nichž mají dceřiné společnosti zahrnuté do konsolidace větší než 50% podíl na základním kapitálu nebo ve kterých vykonávají kontrolu a které jsou považovány za významné, jsou konsolidovány plnou metodou a systémem postupné konsolidace. Společné podniky, které mateřská společnost ovládá společně s jednou nebo s více společnostmi, které nejsou zahrnuty do skupiny, jsou konsolidovány metodou poměrné konsolidace a systémem přímé konsolidace.

Přidružené společnosti, ve kterých má mateřská společnost větší než 20 % a nepřesahující 50% podíl na základním kapitálu a které jsou považovány za významné jsou konsolidovány metodou ekvivalence a systémem přímé konsolidace.

Základní konsolidační pravidla:

i) Účetní případy mezi společnostmi skupiny:

Vzájemné pohledávky, závazky, náklady, výnosy, vyplacené a přijaté dividendy jsou plně vyloučeny. Zisk z prodeje aktiv mezi společnostmi skupiny, pokud aktiva nebyla dále prodána mimo skupinu, je plně vyloučen. Opravné položky k dlouhodobému finančnímu majetku společností zahrnutých do konsolidačního celku a úrokové přírůstky z úvěrů ve skupině jsou eliminovány.

ii) Menšinové podíly jsou vyčísleny a konsolidační rozdíl je rovnoměrně odpisován po dobu 5 let do roku 2001 a od roku 2002 nejdéle po dobu 20 let. Aktivní konsolidační rozdíl se jednorázově odepíše do nákladů v případě, že jeho přínos ve formě hospodářského výsledku nebo ve formě peněžních toků je sporný. Pasivní konsolidační rozdíl nebo jeho část se odepíše do výnosů v případě vzniku předpokládaných ztrát plynoucích z akvizice příslušné společnosti.

iii) Opravné položky k nabytému majetku, které vznikly v roce 1996 jako rozdíl mezi účetní hodnotou části společnosti a tržním oceněním jsou odepisovány po dobu 15 let.

iv) Účetní závěrky dceřiných společností se sídlem v zahraničí byly přepočteny na české koruny kursem platným k 31.12.2002 vyhlášeným Českou národní bankou.

(b) Způsoby oceňování majetku a závazků

Způsoby oceňování majetku a závazků používané v rámci skupiny v roce 2002:

Dlouhodobý nehmotný majetek

Dlouhodobý nehmotný majetek je evidován v pořizovací ceně, která zahrnuje cenu pořízení a náklady s pořízením související. Dlouhodobý nehmotný majetek s pořizovací cenou nižší než 60 tis. Kč, resp. do 31. prosince 1998 - 40 tis. Kč, je účtován do nákladů v účetním období, ve kterém byl předán do užívání.

Dlouhodobý nehmotný majetek je odpisován rovnoměrně po dobu odhadované použitelnosti tohoto majetku. Licence, které jsou neodělitelnou součástí pořizovacích nákladů technologických zařízení, jsou odpisovány po dobu odhadované použitelnosti těchto zařízení.

V následující tabulce jsou uvedeny metody a doby odpisování podle skupin majetku:

Majetek	Metoda	Doba odpisování
Licence	Lineární	3, 4 a 20 let
Software	Lineární	4 - 5 let
Ostatní nehmotná aktiva	Lineární	5 let

Dlouhodobý hmotný majetek

Dlouhodobý hmotný majetek je evidován v pořizovací ceně, která zahrnuje cenu pořízení, dopravu, clo a ostatní náklady s pořízením související.

Náklady na technické zhodnocení dlouhodobého majetku zvyšují jeho pořizovací cenu. Běžné opravy a údržba se účtují do nákladů.

Úroky a další finanční výdaje související s pořízením hmotného majetku jsou aktivovány. Úroky se aktivují pouze do doby uvedení pořizovaného dlouhodobého majetku do používání.

Ocenění dlouhodobého majetku vlastní výroby zahrnuje přímý materiál, přímé mzdy a režijní náklady přímo spojené s jeho výrobou do doby jeho aktivace.

Hmotný majetek nově nalezený, resp. darovaný se účtuje ve prospěch oprávek, resp. ve prospěch kapitálových fondů a oceňuje se reprodukční pořizovací cenou. Pozemky získané bezplatně, tj. darované a nově nalezené, se oceňují reprodukční pořizovací cenou a účtují se ve prospěch kapitálových fondů.

Opravná položka k nabytému majetku tvoří rozdíl mezi souhrnem zůstatkových cen majetku, sníženým o hodnotu závazku, v době splacení vkladu a hodnotou výše uvedeného nepeněžního vkladu uznanou valnou hromadou zakladatele. Opravná položka je odepisována po dobu 15 let.

Hmotný majetek s pořizovací cenou nižší než 40 tis. Kč je účtován do nákladů v účetním období, ve kterém byl předán do používání.

Dlouhodobý hmotný majetek je odpisován po dobu odhadované použitelnosti.

V následující tabulce jsou uvedeny metody a doby odpisování podle skupin majetku:

Majetek	Metoda	Doba odpisování
Stavby	Lineární	25 - 77 let
Stroje a přístroje	Lineární	4 - 50 let
Katalyzátory a předměty z drahých kovů	Lineární	1 - 15 let
Kancelářská vybavení a zařízení	Lineární	4 - 25 let
Automobily	Lineární	4 - 17 let
Opravná položka k nabytému majetku	Lineární	15 let

Příloha konsolidované účetní závěrky k 31. 12. 2002 (v tis. Kč)

Dlouhodobý finanční majetek

K okamžiku uskutečnění účetního případu se všechny druhy cenných papírů, podíly a deriváty oceňují pořizovací cenou. Je to cena za kterou byl majetek pořízen a náklady s jeho pořízením související, např. poplatky a provize makléřům, poradcům a burzám.

K okamžiku sestavení účetní závěrky se vybrané cenné papíry (s výjimkou cenných papírů držených do splatnosti, cenných papírů představujících účast s rozhodujícím nebo podstatným vlivem a cenných papírů emitovaných účetní jednotkou), deriváty a část majetku a závazků zajištěná deriváty oceňují reálnou hodnotou. Reálná hodnota je stanovena na úrovni tržní hodnoty, ocenění kvalifikovaným odhadem nebo znalcem pomocí vhodného oceňovacího modelu, za předpokladu že data použitá v tomto modelu lze získat či ověřit na aktivních trzích, a dále na úrovni ocenění podle zvláštních předpisů. Pokud nelze reálnou hodnotu určit, ponechává se ocenění pořizovací cenou s případným promítnutím opravné položky.

Cenné papíry držené do splatnosti, cenné papíry představující účast s rozhodujícím nebo podstatným vlivem a cenné papíry emitované účetní jednotkou se k okamžiku sestavení účetní závěrky oceňují pořizovacími cenami s případnou aplikací zásady opatrnosti.

Dluhopisy a ostatní cenné papíry s pevným výnosem se k okamžiku sestavení účetní závěrky oceňují pořizovací cenou zvýšenou nebo sníženou o úrokové výnosy nebo náklady.

Dividendy z výše uvedených cenných papírů jsou zahrnuty ve výnosech z dlouhodobého finančního majetku.

Zásoby

Nakoupené zásoby (materiál, náhradní díly a zboží) jsou oceněny skutečnými pořizovacími cenami s použitím metody váženého aritmetického průměru. Pořizovací cena zásob zahrnuje náklady na jejich pořízení včetně nákladů s pořízením souvisejících.

Nedokončená výroba a hotové výrobky jsou oceněny vlastními náklady. Toto ocenění zahrnuje přímý materiál, přímé mzdy a výrobní režii.

Opravné položky k zásobám jsou vytvářeny v případech, kdy ocenění použité v účetnictví je vyšší než současná tržní hodnota příslušných zásob.

Pohledávky a závazky

Pohledávky jsou oceněny při vzniku jmenovitou hodnotou; při nabytí za úplatu nebo vkladem pořizovací cenou; závazky jsou při vzniku oceněny jmenovitou hodnotou, při převzetí pořizovací cenou.

Opravné položky se stanovují na základě věkové a platební struktury pohledávek. Ve specifických případech se tvoří opravné položky v plné výši zejména u pohledávek za dlužníky v konkurzu a vyrovnání, za dlužníky v likvidaci či pohledávek u soudu.

Rezervy

Skupina tvoří zákonnou rezervu na opravy a udržování hmotného dlouhodobého majetku a rezervu na rekultivace a asanace. Ostatní rezervy jsou tvořeny na rizika a budoucí ztráty známé k okamžiku účetní závěrky - ekologické škody, rekultivaci úložiště popílku, očekávané náklady související s plněním závazků z titulu poskytovatelů garancí, na restrukturalizaci, na důchody a podobné závazky.

(c) Přepočty cizích měn

Skupina používá pro přepočet cizích měn kurs devizového trhu stanovený Českou národní bankou platný ke dni uskutečnění účetního případu, případně pevný kurs platný pro určité období, který účetní jednotka používá po předem vnitřním předpisem stanovenou dobu.

Ke konci rozvahového dne nebo k jinému okamžiku, ke kterému se sestavuje účetní závěrka, se kursový rozdíl z ocenění majetku a závazků zaúčtuje na vrub příslušných účtů finančních nákladů nebo ve prospěch finančních výnosů. Při postupném vzniku závazků z úvěrů nebo půjček, např. v rámci smluvního úvěrového rámce, a následném postupném splácení uvedených závazků skupina používá vážený aritmetický průměr kursů za období poskytování úvěru nebo půjčky.

V případě nákupu nebo prodeje cizí měny za českou měnu se používá devizový kurz, za který byly tyto měny nakoupeny nebo prodány.

(d) Výnosy a náklady

Výnosy a náklady jsou účtovány v účetním období, se kterým věcně a časově souvisejí.

V souladu s účetní zásadou opatrnosti skupina účtuje na vrub nákladů tvorbu rezerv a opravných položek na krytí všech rizik, ztrát a znehodnocení, která jsou ke dni sestavení účetní závěrky známa. Skupina neúčtuje o očekávaných ziscích.

Za mimořádné náklady a výnosy se považují zcela mimořádné operace vzhledem k běžné činnosti skupiny a rozsahu operace, jakož i případy mimořádných událostí nahodile se vyskytujících.

(e) Přijaté úvěry

Úvěry jsou zaúčtovány ve své jmenovité hodnotě. Za krátkodobý úvěr se považuje i část dlouhodobých úvěrů, která je splatná do jednoho roku od data účetní závěrky.

(f) Dlouhodobé závazky z emitovaných dluhopisů

Závazky z emitovaných dluhopisů jsou účtovány v jejich jmenovité hodnotě.

V případě dluhopisů s výnosem stanoveným rozdílem mezi jejich jmenovitou hodnotou a emisním kursem jsou tyto závazky, počínaje rokem 2000, účtovány ve výši emisního kursu a časově rozlišených nákladů z těchto dluhopisů. Tato změna použité účetní metody neměla vliv na hospodářský výsledek společnosti.

(g) Finanční pronájem – leasing

V případě finančního pronájmu s následnou koupí najaté věci jsou leasingové splátky účtovány do období, s nímž věcně a časově souvisejí. V okamžiku odkupu najaté věci je takto pořízený majetek zaúčtován na příslušný účet dlouhodobého hmotného majetku v jeho odkupní ceně, či v reprodukční pořizovací ceně.

(h) Dotace

Dotace na úhradu nákladů se účtují do ostatních provozních a finančních výnosů ve věcně a časově souvislosti s vyúčtováním nákladů na stanovený účel. Dotace na pořízení dlouhodobého majetku snižuje pořizovací cenu nebo vlastní náklady příslušného majetku.

(ch) Daň z příjmů – splatná

Skupina vytvořila rezervu na daň z příjmů vzhledem k tomu, že okamžik sestavení účetní závěrky předchází okamžiku stanovení daňové povinnosti. V následujícím období se rezerva rozpustí a zaúčtuje se případný rozdíl od zjištěné daňové povinnosti.

(i) Daň z příjmů – odložená

Skupina účtuje o odložené dani, která vychází ze všech známých zdanitelných a odčitatelných přechodných rozdílů např. rozdíly mezi účetní a daňovou zůstatkovou cenou dlouhodobého majetku, z tvorby rezerv nad rámec zákona o rezervách, z tvorby opravných položek na vrub nákladů a z odčitatelné daňové ztráty s použitím očekávané daňové sazby platné pro následující účetní a zdaňovací období.

V případě vzniku odložené daňové pohledávky (např. z titulu uplatnění daňové ztráty) se o této pohledávce účtuje pokud je pravděpodobné její možné daňové uplatnění v následujících účetních obdobích.

Opravné položky k nabytému majetku, které vznikly jako rozdíl mezi zůstatkovou účetní hodnotou části podniku pořízeného vkladem a tržním oceněním stanoveným posudkem znalců a jejich odpisy jsou daňově neuznatelným nákladem se považují za zdanitelné přechodné rozdíly.

Příloha konsolidované účetní závěrky k 31. 12. 2002 (v tis. Kč)

(j) Deriváty

Skupina ošetřuje svá měnová a úroková rizika prostřednictvím derivátů ve formě měnových forwardů a měnových úrokových swapů.

Deriváty členi na zajišťovací a deriváty k obchodování. Jako zajišťovací jsou považovány deriváty, u nichž jsou splněny následující podmínky:

- identifikace zajišťovaných položek, nástrojů použitých k zajištění, rizik, která jsou předmětem zajištění a způsoby výpočtu a doložení efektivnosti zajištění;
- zajištění je vysoce účinné (tj. v rozmezí od 80 % do 125 %);
- efektivita zajištění je spolehlivě měřitelná a je průběžně posuzována.

Deriváty, které výše uvedené podmínky pro zajišťovací deriváty nespĺňují, jsou klasifikovány jako nestandardizované deriváty k obchodování, tzn. neurčené k obchodování na domácích nebo zahraničních veřejných trzích.

Ocenění

K datu pořízení jsou deriváty oceněny pořizovací cenou. Součástí pořizovací ceny derivátu jsou přímé náklady související s pořízením, např. poplatky a provize makléřům, poradcům a burzám.

K datu účetní závěrky jsou deriváty účtovány v reálné hodnotě. Změna v reálné hodnotě je u derivátů k obchodování účtována jako oceňovací rozdíl z přecenění majetku a závazků.

Také změna v reálné hodnotě u zajišťovacích derivátů je účtována jako oceňovací rozdíl z přecenění majetku a závazků, vyjma případů, kdy změna v ocenění zajištěných aktiv nebo závazků je účtována do výkazu zisku a ztráty. Změny reálné hodnoty zajištěných aktiv a pasiv jsou také účtovány jako oceňovací rozdíl z přecenění majetku a závazků. V případě, že se jedná o deriváty zajišťující měnové riziko, kdy změna v ocenění zajištěných aktiv a pasiv je účtována do výkazu zisku a ztráty a zároveň platí, že:

- i) se jedná o zajišťovací derivát obchodovaný na veřejném trhu a změny v reálné hodnotě je možné doložit údaji z veřejného trhu,
- ii) nebo se jedná o zajišťovací derivát neobchodovaný na veřejném trhu, ale derivát bude vypořádán a ukončen podle uzavřené smlouvy nejpozději do konce následujícího účetního období,

pak se na vrub příslušných účtů nákladů a ve prospěch příslušných účtů výnosů účtuje nejen o změnách v ocenění zajištěných aktiv a pasiv, ale také o změně v reálné hodnotě zajišťovacích derivátů. Pokud není výše uvedená podmínka ii) splněna, pak se na vrub účtu nákladů z derivátových operací nebo ve prospěch účtu výnosů z derivátových operací zaúčtují změny v ocenění derivátu v takové výši, ve které v absolutní částce nepřevyšují změny v ocenění zajišťovaných aktiv a pasiv účtované na účty nákladů a výnosů. Zbýlá část reálné hodnoty takového derivátu se zachytí jako oceňovací rozdíl z přecenění majetku a závazků.

V okamžiku vypořádání derivátů jsou původní zápisy stornovány, a to v případě, že původní změny v reálné hodnotě derivátů byly zachyceny jako oceňovací rozdíl z přecenění majetku a závazků. V ostatních případech je vypořádání derivátu účtováno přes náklady resp. výnosy z derivátových operací.

(k) Použití odhadů a stanovení reálné hodnoty

Jako reálná hodnota je použito ocenění kvalifikovaným odhadem, které vychází z vnitřní normy mateřské společnosti pro strategii, řízení a oceňování finančních rizik nebo z odhadu stanoveného externím znalcem.

3. ZMĚNY ZPŮSOBU OCEŇOVÁNÍ, POSTUPŮ ODPISOVÁNÍ, POSTUPŮ ÚČTOVÁNÍ A VYKAZOVÁNÍ OPROTI PŘEDCHÁZÍCÍMU ÚČETNÍMU OBDOBÍ

(a) Změna metody konsolidace - poměrná metoda

V souvislosti se změnou účetních předpisů platných od roku 2002, které umožňují použití poměrné metody konsolidace pro společné podniky, byla společnost ČESKÁ RAFINÉRSKÁ, a.s. zahrnuta do konsolidačního celku poměrnou metodou. Srovnatelné konsolidované finanční výkazy za předchozí období jsou uvedeny níže. Jednotlivé položky aktiv, závazků, výnosů a nákladů včetně výsledku hospodaření společného podniku jsou uvedeny v bodě 18.

Při sestavování konsolidovaného přehledu o peněžních tocích (cash flow) se vycházelo ze srovnatelných konsolidovaných finančních výkazů za předchozí období.

Konsolidovaná rozvaha skupiny UNIPETROL - společnost ČESKÁ RAFINÉRSKÁ, a.s., je zde zahrnuta poměrnou metodou konsolidace.

	31. 12. 2001	31. 12. 2000
AKTIVA CELKEM	68 729 423	61 844 019
A. POHLEDÁVKY ZA UPSANÝ VLASTNÍ KAPITÁL	--	--
B. STÁLÁ AKTIVA	50 455 629	42 916 513
B.I. Dlouhodobý nehmotný majetek	2 116 872	2 026 200
B.II. Dlouhodobý hmotný majetek	49 926 073	41 632 020
B.III. Dlouhodobý finanční majetek	578 744	807 634
B.IV. Pasivní konsolidační rozdíl	(4 510 011)	(2 059 592)
B.V. Cenné papíry v ekvivalenci	2 343 951	510 251
C. OBĚŽNÁ AKTIVA	17 371 010	18 058 582
C.I. Zásoby	6 604 883	6 192 423
C.II. Dlouhodobé pohledávky	229 624	146 437
C.III. Krátkodobé pohledávky	8 008 803	8 726 018
C.IV. Finanční majetek	2 527 700	2 993 705
D. OSTATNÍ AKTIVA - PŘECHODNÉ ÚČTY AKTIV	902 784	868 924
PASIVA CELKEM	68 729 423	61 844 019
A. VLASTNÍ KAPITÁL	29 231 056	27 096 838
A.I. Základní kapitál	18 133 476	18 133 476
A.II. Kapitálové fondy	--	--
A.II.1. Oceňovací rozdíly z přecenění majetku a závazků	--	--
A.II.2. Oceňovací rozdíly z přecenění přeměnách	--	--
A.II.3. Oceňovací rozdíly vyplývající z konsolidačních úprav	--	--
A.III. Fondy ze zisku	1 295 501	1 068 613
A.IV. Výsledek hospodaření minulých let	7 293 655	4 432 451
A.V. Výsledek hospodaření za účetního období bez menšinových podílů	2 218 743	3 164 668
A.V.1. Výsledek hospodaření běžného účetního období (+/-)	2 215 625	3 172 618
A.V.2. Podíl na hospodářském výsledku v ekvivalenci (+/-)	3 118	(7 950)
A.VI. Konsolidační rezervní fond	289 681	297 631
B. CÍZÍ ZDROJE	35 812 303	32 940 264
B.I. Rezervy	788 868	901 216
B.II. Dlouhodobé závazky	7 091 649	7 212 017
B.III. Stát - odložený daňový závazek	873 278	1 140 260
B.IV. Krátkodobé závazky	9 903 690	11 382 502
B.V. Bankovní úvěry a výpomoci	17 154 818	12 304 269
B.V.1. Bankovní úvěry dlouhodobé	8 751 578	7 726 355
B.V.2. Běžné bankovní úvěry	8 403 240	4 577 914
C. OSTATNÍ PASIVA - PŘECHODNÉ ÚČTY PASIV	2 235 195	1 420 989
D. MENŠINOVÝ VLASTNÍ KAPITÁL	1 450 869	385 928
D.I. Menšinový základní kapitál	1 788 846	476 029
D.II. Menšinové kapitálové fondy	1 182	1 679
D.III. Menšinové ziskové fondy včetně nerozděleného zisku minulých let	(413 858)	(92 203)
D.IV. Menšinový výsledek hospodaření běžného účetního období	74 699	423

Příloha konsolidované účetní závěrky k 31. 12. 2002 (v tis. Kč)

Konsolidovaný výkaz zisků a ztrát skupiny UNIPETROL - společnost ČESKÁ RAFINÉRSKÁ, a.s., je zde zahrnuta poměrnou metodou konsolidace.			
	31.12.2001	31.12.2000	
Tržby za prodej zboží	18 327 698	12 985 360	
Náklady vynaložené na prodané zboží	16 295 576	11 374 954	
+			
Obchodní marže	2 032 122	1 610 406	
Výkony	48 629 442	46 715 506	
z toho: Tržby za prodej vlastních výrobků a služeb	48 547 469	46 169 709	
Výkonová spotřeba	43 012 455	39 445 297	
Spotřeba materiálů a energie	37 908 283	35 146 777	
Služby	5 104 172	4 298 519	
+			
Přidaná hodnota	7 649 109	8 880 615	
Osobní náklady	2 465 158	2 065 568	
Daně a poplatky			
Odpisy dlouhodobého nehmotného a hmotného majetku	3 054 460	2 613 705	
Zúčtování (odpis) konsolidačního rozdílu	(960 153)	(1 274 685)	
Tržby z prodeje dlouhodobého majetku a materiálů	1 475 406	956 953	
Zůstatková cena prodaného dlouhodobého majetku a materiálů	1 067 269	1 043 810	
Další provozní výnosy	7 092 028	986 127	
Další provozní náklady	6 997 167	1 250 729	
* Konsolidovaný provozní hospodářský výsledek	3 592 642	5 124 567	
Finanční výnosy	1 509 423	2 694 232	
Z toho: Výnosové úroky	167 048	363 319	
Finanční náklady	2 820 315	4 026 373	
Z toho: finanční náklady	1 309 895	1 372 669	
* Konsolidovaný výsledek hospodaření z finančních operací	(1 310 892)	(1 332 141)	
Daň z příjmu za běžnou činnost	63 037	1 014 204	
- splatná	61 269	627 332	
- odložená	1 768	386 872	
** Konsolidovaný výsledek hospodaření za běžnou činnost	2 218 713	2 778 223	
Mimořádné výnosy	268 062	131 304	
Mimořádné náklady	173 998	117 465	
Daň z příjmu z mimořádné činnosti	22 453	(380 978)	
- splatná	7 466	10 483	
- odložená	14 987	(391 461)	
* Konsolidovaný mimořádný výsledek hospodaření	71 611	394 818	
*** Konsolidovaný výsledek hospodaření za účetní období bez podílu ekvivalence	2 290 324	3 173 041	
Výsledek hospodaření běžného účetního období bez menšinových podílů	2 215 625	3 172 618	
Menšinový výsledek hospodaření běžného účetního období	74 699	423	
** Podíl na výsledku hospodaření v ekvivalenci	3 118	(7 950)	
*** Konsolidovaný výsledek hospodaření za účetní období	2 218 743	3 164 668	

(b) Změna postupů účtování

Od 1.1.2002 došlo ke změně metody účtování kurzových rozdílů z ocenění majetku a závazků v cizích měnách podle § 4 odst. 6 zákona o účetnictví k okamžiku sestavení účetní závěrky. Všechny nerealizované kurzové rozdíly jsou nyní účtovány do finančních nákladů, resp. do finančních výnosů. Nerealizované kurzové rozdíly aktivní a pasivní ve výši počátečních zůstatků zachycené v rozvaze k 31.12.2001 byly k 1.1.2002 zaúčtovány na účty mimořádných nákladů ve výši 193 500 tis. Kč a mimořádných výnosů ve výši 893 109 tis. Kč.

Rezerva na kurzové ztráty byla zrušena k 1.1.2002 ve prospěch mimořádných výnosů ve výši 124 827 tis. Kč a to jako výnos ze změny metody.

Ve srovnání s předchozím účetním obdobím došlo dále k povinnosti vykazovat odloženou daň i v případě přecenění majetku nabytého vkladem. Skupina k 1.1.2002 zaúčtovala na vrub účtu neuhrazené ztráty minulých let odložený daňový závazek ve výši 871 551 tis. Kč z titulu odloženého daňového závazku k zůstatkové hodnotě přecenění majetku nabytého vkladem (u průměrně společnosti vykazováno jako opravná položka k nabytému majetku) a z titulu zůstatkové hodnoty majetku, na jehož pořízení byla poskytnuta dotace viz bod 12.

Vzhledem k tomu, že okamžik sestavení účetní závěrky společnosti předchází okamžiku stanovení výše daňové povinnosti, společnost vytvořila podle § 26 zákona o účetnictví rezervu na daň z příjmů a to na vrub nákladů účet 591 – Daň z příjmů z běžné činnosti – splatná viz bod 12.

Ve výkazu zisků a ztrát jsou v mimořádných nákladech a v mimořádných výnosech v běžném období vykazovány pouze položky nákladů a výnosů neobvyklé povahy a případy mimořádných událostí nahodilých se vyskytujících. Jedná se zejména o škody na dlouhodobém majetku, na opravy a služby spojené s obnovou po povodních ve výši 705 288 tis. Kč a náhrady škod od pojišťoven ve výši 840 974 tis. Kč. Ostatní položky, které byly v minulém období vykazovány v mimořádných nákladech a mimořádných výnosech jsou od roku 2002 součástí provozních nákladů a provozních výnosů. Dále mimořádné náklady obsahují i vytvoření opravné položky k provozu LAO ve výši 956 864 tis. Kč. V souladu s bodem 2(a) ii) byl do mimořádných výnosů zaúčtován odpis pasivního konsolidačního rozdílu ve výši 956 864 tis. Kč.

K datu účetní závěrky provedla skupina, v souladu se změnou postupů účtování pro podnikatele, ocenění realizovatelných cenných papírů a derivátů reálnou hodnotou. Vlivem tohoto přecenění došlo ke snížení kapitálových fondů celkem o 501 tis. Kč viz bod 10.

(c) Změny ve struktuře finančních výkazů

V souvislosti se změnami struktury a obsahu předepsaných finančních výkazů byly ve sloupcích za předchozí období k 31.12.2001 resp. 31.12.2000 provedeny následující úpravy:

- Rezerva na kurzové ztráty je vykazována ve sloupcích za předchozí období jako ostatní rezerva.
- Kurzové rozdíly aktivní a kurzové rozdíly pasivní se vykazují ve sloupcích za předchozí období jako dohadné položky aktivní nebo pasivní.
- Odložená daňová pohledávka ve sloupcích za předchozí období je převedena do pasiv, kde se vyazuje v rámci rezerv. Z tohoto důvodu nesouhlasí bilanční suma ve sloupcích za předchozí období s údaji uvedenými v předchozích účetních závěrkách.
- Odložený daňový závazek ve sloupcích předchozího období je převeden do pasiv, kde se vyazuje v rámci rezerv.
- Pasivní konsolidační rozdíl ve sloupcích za předchozí období je převeden do aktiv, kde se vyazuje společně s aktivním konsolidačním rozdílem.
- Odpis konsolidačního rozdílu je zahrnut v provozním hospodářském výsledku.

AKTIVA	31.12.2001	Změna vykazování	31.12.2001 po úpravě
Záporný konsolidační rozdíl	--	-4 510 011	-4 510 011
Odložená daňová pohledávka	131 574	-131 574	--
Kurzové rozdíly aktivní	180 490	-180 490	--
Dohadné účty aktivní	76 317	180 490	256 807
CELKEM	388 381	-4 641 585	4 253 204
PASIVA			
Pasivní konsolidační rozdíl	4 510 011	-4 510 011	--
Rezerva na kurzové ztráty	156 272	-156 272	--
Odložený daňový závazek	1 041 297	-131 574	909 723
Ostatní rezervy	441 227	156 272	597 499
Kurzové rozdíly pasivní	834 055	-834 055	--
Dohadné účty pasivní	881 292	834 055	1 715 347
CELKEM	7 864 154	-4 641 585	3 222 569

Příloha konsolidované účetní závěrky k 31. 12. 2002 (v tis. Kč)

Dopady změn zákona o účetnictví a postupů účtování platných od 1.1.2002 byly zaúčtovány do výsledku hospodaření roku 2002 nebo vlastního kapitálu k 31.12.2002. Z tohoto důvodu nejsou některé údaje v této konsolidované účetní závěrce plně srovnatelné.

AKTIVA	31.12.2000	Změna vykazování	31.12.2000 po úpravě
Záporný konsolidační rozdíl	--	- 2 059 592	- 2 059 592
Odložená daňová pohledávka	31 091	-31 091	--
Kurzové rozdíly aktivní	197 677	-197 677	--
Dohadné účty aktivní	55 489	197 677	253 166
CELKEM	284 257	-2 090 683	-1 806 426
PASIVA			
Pasivní konsolidační rozdíl	2 059 592	- 2 059 592	--
Rezerva na kurzové ztráty	139 935	- 139 935	--
Odložený daňový závazek	1 458 220	-31 091	1 427 129
Ostatní rezervy	607 971	139 935	747 906
Kurzové rozdíly pasivní	329 212	- 329 212	--
Dohadné účty pasivní	587 626	329 212	916 838
CELKEM	5 182 556	-2 090 683	3 091 873

(d) Změny v postupech pro provedení konsolidace, změna systému konsolidace v roce 2001

Společnost v roce 2000 používala v případě konsolidace společností CHEMOPETROL, a.s., CHEMOPETROL – DOPRAVA a.s. a B.U.T., s.r.o. přímý systém konsolidace. V souvislosti s pořízením nových majetkových účastí se od roku 2001 do konsolidovaných účetních výkazů na úrovni mateřské společnosti zahrnuje dílčí konsolidační celek nižší úrovně, který zahrnuje CHEMOPETROL, a.s., CHEMOPETROL – DOPRAVA a.s., B.U.T., s.r.o., HC CHEMOPETROL, a.s., CHEMOPETROL BM, a.s. Finanční rozdíly vyplývající z výše uvedené změny nemají významný vliv na konsolidované účetní výkazy mateřské společnosti.

4. DLOUHODOBÝ FINANČNÍ MAJETEK V TUZEMSKU A ZAHRANIČÍ VLASTNĚNÝ SPOLEČNOSTMI SKUPINY

(a) Podílové cenné papíry a vklady v podnicích s rozhodujícím vlivem k 31.12.2002

	Vlastnický podíl (%)	Počet akcií	Jmenovitá hodnota akcie	Požizovací cena	Výnosy
ALIACHEM France S.A.	96,72	532	3 750 FRF	16 000	--
ALIACHEM Italia S.r.l.	90,00	--	--	11 000	1 343
ALIACHEM U.S.A., Inc.	100,00	1 000	22 USD	4 000	--
ATRANS a.s.	100,00	20 000	1	5 000	--
BENZINA SLOVAKIA, a.s. v likvidaci	100,00	163	500 tis. SKK	1 812	--
CELIO a.s.	51,06	97	1 000	78 333	--
		1	10		
ČS Milohost s.r.o.	100,00	--	--	17 285	--
ČS Smižany s.r.o.	100,00	--	--	20 962	--
ČS Žilina s.r.o.	100,00	--	--	20 789	--
FORTE a.s. v likvidaci	100,00	10	100 tis. SKK	677	--
CHEMAPOL AMERICA LATIN Corp. Inc.	51,00	--	--	1 000	--
CHEMAPOL Polska Sp z o.o.	100,00	--	--	2 000	--
CHEMAPOL Scandinavia AB	51,00	4 080	100 SEK	10 000	409
CHEMODATA, a.s.	100,00	100	10	1 000	--
CHEMOPETROL - CHEMTEZ, a.s.	100,00	266	100	27 860	--
		1 200	1		
INCHEM GROUP, a.s.	100,00	100	10	1 110	--
K-PROTOS, a.s.	100,00	19 710	1	20 944	--
MOGUL BĚLEHRAD, s.r.o.	70,00	--	--	105	--
MOGUL HUNGARIA, a.s.	74,50	147	100 000 HUF	3 452	1 030
		26	100 HUF		
MOGUL MORAVA, a.s.	70,00	1 000	4,2	4 200	--
MOGUL NOCC, a.s.	70,00	147	10	4 200	--
MOGUL OIL s.r.o.	70,00	--	--	6	--
MOGUL OK OIL, a.s.	51,00	51	10	660	--
MOGUL PETROL, a.s.	100,00	50	20	1 400	--
MOGUL POLSKA, s.r.o.	100,00	--	--	393	--
MOGUL PROM, a.s.	80,00	48	20	960	--
MOGUL SERVIS, a.s.	100,00	50	10	5 000	--
MOGUL SLOVAKIA, s.r.o.	100,00	--	--	153	--
MOGUL SLOVENIJA, s.r.o.	100,00	--	--	288	--
MOGUL TANK-PLUS, a.s.	98,33	590	20	11 800	--
MOGUL TRAD OIL, a.s.	51,00	51	10	510	--
MOGUL UKRAJINA, s.r.o.	100,00	--	--	519	--
NERASERVIS, spol. s r.o.	100,00	--	--	5 005	--
NeraAgro, spol. s r.o.	100,00	--	--	100	--
NeraPharm, spol. s r.o.	100,00	--	--	200	--
PENZION KORAMO, s.r.o. v likvidaci	100,00	--	--	250	--
PETRA SLOVAKIA, s.r.o.	70,00	--	--	5 263	--
UNIPETROL (U.K.) LIMITED	100,00	100 000	1 GBP	6 000	--
Výzkumný ústav anorganické chemie, a.s.	100,00	50 015	1	49 186	--
Celkem				339 422	2 782
Opravná položka				- 87 776	
Dlouhodobý finanční majetek celkem				251 646	

Žádný z výše uvedených majetkových cenných papírů a vkladů není veřejně obchodovatelný.

Příloha konsolidované účetní závěrky k 31. 12. 2002 (v tis. Kč)

(b) Podílové cenné papíry a vklady v podnicích s podstatným vlivem k 31.12.2002

	Vlastnický podíl (%)	Počet akcií	Jmenovitá hodnota akcie	Požizovací cena	Výnosy
POLYMER INSTITUTE BRNO, spol. s r.o.	50	--	--	43 671	--
SPOLSIN, spol. s r.o.	50	--	--	2 066	--
Celkem				45 737	--
Opravná položka				-576	
Podílové cenné papíry a vklady v podnicích s podstatným vlivem				45 161	

Žádný z výše uvedených majetkových cenných papírů a vkladů není veřejně obchodovatelný.

(c) Ostatní dlouhodobé cenné papíry a vklady k 31.12.2002

	Vlastnický podíl (%)	Počet akcií	Jmenovitá hodnota akcie	Požizovací cena	Výnosy
Agroslužby Havlíčkův Brod, a.s.	3	100	483	--	--
CITADELA VI s.r.o. *	--	--	21	21	--
ČSOB, a.s.	300	1	300	--	172
Chemapol Group, a.s.	4 400	1	3 300	--	--
IMPULS, a.s. v likvidaci *	50	10	500	--	--
Provem a.s. HB	17	10	170	--	--
SPORTaŠ, s.r.o. *	--	--	6	6	--
Střední školy EDUCHEM, a.s.	1 100	1	1	--	--
Technoexport, a.s.	14	100	1 400	--	179
TJU-PLAST a.s.	13	0,1	3 514	--	--
WALTER a.s.	10 232	1	13 432	--	--
WIENERBERGER, a.s..	22 420	0,01	516	--	53
Celkem			23 643	27	404
Opravná položka			-18 246		
Ostatní dlouhodobé cenné papíry a vklady			5 397		

* Označené dlouhodobé cenné papíry byly přeceněny na reálnou hodnotu viz bod 19.

(d) Půjčky podnikům ve skupině k 31.12.2002

Společnost CHEMOPETROL, a.s. poskytla dlouhodobý úvěr společnosti CELIO a.s. Zůstatek úvěru k 31.12.2002 činí 27 450 tis. Kč. Část úvěru splatná v roce 2003 v celkové výši 9 000 tis. Kč je vykázána v rámci krátkodobých pohledávek.

(e) Dlouhodobý finanční majetek k 31.12.2001

	Vlastnický podíl (%)	Počet akcií	Jmenovitá hodnota akcie	Požizovací cena	Výnosy
ALIACHEM France S.A.	96,72	532	3 750 FRF	16 000	1 511
ALIACHEM Italia S.r.l.	90,00	--	80 190 000 ITL	11 000	4 029
ALIACHEM U.S.A., Inc.	100,00	1 000	22 USD	4 000	--
BENZINA SLOVAKIA, a.s. v likvidaci	100,00	163	500 tis. SKK	71 871	--
BENZINA TRADE a.s.	100,00	100	10	1 000	--
CELIO a.s.	51,06	97	1 000	78 333	--
		1	100		
ČS Milohosť s.r.o.	100,00	--	--	17 285	--
ČS Smižany s.r.o.	100,00	--	--	20 962	--
ČS Žilina s.r.o.	100,00	--	--	20 789	--
FORTE a.s. v likvidaci	100,00	10	100 tis. SKK	788	--
CHEMAPOL AMERICA LATIN Corp. Inc.	51,00	--	--	1 000	--
CHEMAPOL Asia PTE. LTD.	99,99	249 990	1 SGD	52 000	5 434
CHEMAPOL Polska Sp z o.o.	100,00	--	--	2 000	--
CHEMAPOL Scandinavia AB	51,00	4 080	100 SEK	10 000	1 673
CHEMAPOL (U.K.) LIMITED	99,99	99 999	1 GBP	6 000	--
CHEMODATA, a.s.	100,00	100	10	1 000	--
CHEMOPETROL - CHEMTEZ, a.s.	100,00	266	100	27 860	--
		1 200	0,1		
INCHEM GROUP, a.s.	100,00	100	10	1 000	--
K-PROTOS, a.s.	70,00	13 797	1	11 943	--
KRALUPOL, spol. s r.o.	55,00	--	--	24 660	--
Mateřská škola MARS, s.r.o. v likvidaci	100,00	--	--	200	--
MOGUL BĚLEHRAD, s.r.o.	70,00	--	--	127	--
MOGUL HUNGARIA, a.s.	51,00	51	100 HUF	664	786
MOGUL KORAK, a.s.	100,00	100	10	1 150	--
MOGUL MORAVA, a.s.	70,00	700	4,2	2 940	--
MOGUL NOCC, a.s.	70,00	147	10	4 200	--
MOGUL OIL s.r.o.	70,00	--	--	7	--
MOGUL OK OIL, a.s.	51,00	51	10	660	--
MOGUL PETROL, a.s.	100,00	50	20	1 400	--
MOGUL POLSKA, s.r.o.	100,00	--	--	475	--
MOGUL PROM, a.s.	80,00	48	20	960	--
MOGUL SERVIS, a.s.	100,00	50	10	5 000	--
MOGUL SLOVAKIA, s.r.o.	64,00	--	--	132	--
MOGUL SLOVENIJA, s.r.o.	50,00	--	--	156	--
MOGUL TANK-PLUS, a.s.	80,00	40	20	800	--
MOGUL TRAD OIL, a.s.	51,00	51	10	510	--
MOGUL UKRAJINA, s.r.o.	100,00	--	--	629	--

Příloha konsolidované účetní závěrky k 31. 12. 2002 (v tis. Kč)

	Vlastnický podíl (%)	Počet akcií	Jmenovitá hodnota akcie	Pořizovací cena	Výnosy
NERASERVIS, spol. s r.o.	100,00	--	--	5 005	--
NeraAgro, spol. s r.o.	100,00	--	--	100	--
NeraPharm, spol. s r.o.	100,00	--	--	200	--
PARAMO Trysk, a.s.	100,00	133	1 000	133 600	--
		1	500		
PARAMO – BIONA s.r.o.	51,00	--	--	2 550	--
PARAMO – KARIMPEX, a.s.	51,00	51	10	561	--
PENZION KORAMO, s.r.o. v likvidaci	100,00	--	--	250	--
PETRA SLOVAKIA, s.r.o.	70,00	--	--	6 417	--
PETROTRANS, a.s.	100,00	10	1 000	15 295	--
		10	100		
POLYMER INSTITUTE BRNO, spol. s r.o.	50,00	--	--	43 671	3 504
SPOLSIN, spol. s r.o.	66,00	--	--	2 066	--
TERANET, a.s.	100,00	45 000	1	38 511	9 028
UNIVERSAL BANKA, a.s. v konkursu	27,25	4 360	100	442 286	--
Výzkumný ústav anorganické chemie, a.s.	100,00	50 015	1	49 186	--
ZSD servis, spol. s r.o.	100,00	--	--	1 005	--
Celkem				1 140 204	25 965
Opravná položka				- 604 867	--
Celkem				535 337	22 461
Ostatní dlouhodobý finanční majetek **				91 000	33
Opravné položky				-47 593	--
Celkem				43 407	--
Dlouhodobý finanční majetek celkem				578 744	22 494

** Ostatní dlouhodobý finanční majetek zahrnuje majetkové účasti nižší než 20 %, dlouhodobé půjčky a jiný dlouhodobý finanční majetek.

Žádný z výše uvedených majetkových cenných papírů a vkladů není veřejně obchodovatelný.

(g) Dlouhodobý finanční majetek k 31.12.2000

	Vlastnický podíl (%)	Počet akcií	Jmenovitá hodnota akcie	Pořizovací cena	Výnosy
BENZINA SLOVAKIA, a.s.	100,00	163	500 tis. SKK	71 871	--
BENZINA TRADE a.s.	100,00	100	10	1 000	--
CELIO a.s.	--	97	1 000	--	--
CELIO a.s.	--	1	10	--	--
CELIO a.s. – celkový podíl	51,06	--	--	78 333	--
CITADELA VI. s.r.o.	99,00	--	--	35 452	--
CRC Polska Sp. Z o.o.	100,00	--	--	439	--
ČESKÁ RAFINÉRSKÁ SLOVAKIA s.r.o.	100,00	--	--	167	--
DŮM KULTURY PARAMO Pardubice s.r.o.	45,00	--	--	45	--
HC CHEMOPETROL, a.s.	69,85	4751	100	15 203	--
CHEMOPETROL BM, a.s.	100,00	200	100	21 723	--
CHEMOPETROL – DSL spol. s r.o. v likvidaci	99,72	--	--	34 963	--
CHEMOPETROL CHEMINVEST s.r.o.	74,01	--	--	5 834	1 274
CHEMOPETROL – CHEMTEZ, a.s.	--	266	100	--	--
CHEMOPETROL – CHEMTEZ, a.s.	--	1 200	0,1	--	--
CHEMOPETROL – CHEMTEZ, a.s.	100,00	--	--	27 860	--
CHEMOPETROL PENTAR, s.r.o.	99,65	--	--	40 344	--
INCHEM GROUP, a.s.	100,00	100	10	1 000	--
K-PROTOS, a.s.	70,00	13	1	11 943	--
		797			
KRALUPOL, spol. s r.o.	55,00	--	--	24 660	--
Log-I-Con a.s.	45,00	900	10	9 000	--
Matejská škola MARS, s.r.o.	100,00	--	--	200	--
PARAMET, a.s.	100,00	100	10	551	--
PARAMO OMA, a.s.	70,00	70	13	98	--
PARAMO Polska	49,00	--	--	134	--
PARAMO Slovakia, a.s.	70,00	700	1 tis. SKK	558	--
PARAMO Trysk, a.s.	100,00	133	1 000	133 600	--
PARAMO – BIONA s.r.o.	51,00	--	--	2 550	--
PARAMO – Bitumen s.r.o.	52,00	--	--	52	--
PARAMO – KARIMPEX, A.S.	51,00	51	10	561	--
PARAMOBIT spol. s r.o.	88,00	--	--	20 600	--
PARAMOPLAST, a.s.	52,00	52	10	520	--
PETROTRANS, a.s.	100,00	10	100	5 295	--
POLYMER INSTITUTE BRNO, spol. s r.o.	50,00	--	--	43 671	--
SEGAS Uni a.s. "v likvidaci"	90,00	261	10	2 700	--
Střední školy EDUCHEM, a.s.	100,00	11 000	1	13 967	--
SPORTaS, s.r.o.	95,46	--	--	33 335	--
TERANET, a.s.	100,00	45 000	1	38 511	6 238
UNIVERSAL BANKA, a.s., v konkursu"	27,25	4 360	100	442 286	--
Výzkumný ústav anorganické chemie, a.s.	100,00	50 015	1	49 186	--
Celkem				1 168 212	7 512
Opravná položka				- 702 637	--
Celkem				465 575	7 512
Ostatní finanční investice **				386 192	--
Opravné položky				-43 836	--
Celkem				342 356	--
Finanční investice celkem				807 931	7 512

** Ostatní finanční investice zahrnují majetkové účasti nižší než 20 %, dlouhodobé půjčky a jiný dlouhodobý finanční majetek.

Příloha konsolidované účetní závěrky k 31. 12. 2002 (v tis. Kč)

5. POHLEDÁVKY

(a) Krátkodobé pohledávky

Krátkodobé pohledávky snížené o opravné položky na pochybné pohledávky ve výši 1 611 213 tis. Kč (2001 - 2 074 038 tis. Kč, 2000 - 1 788 589 tis. Kč) činily 7 368 106 tis. Kč (2001 - 10 044 065 tis. Kč, 2000 - 10 655 821 tis. Kč). Výše pohledávek více než 180 dní po lhůtě splatnosti byla 1 400 972 tis. Kč (2001 - 1 360 596 tis. Kč a 2000 - 1 091 258 tis. Kč).

Krátkodobé obchodní pohledávky činily 7 795 426 tis. Kč (2001 - 10 266 597 tis. Kč, 2000 - 10 636 996 tis. Kč). Na tyto pohledávky byly vytvořeny opravné položky ve výši 1 209 224 tis. Kč (2001 - 1 210 391 tis. Kč, 2000 - 1 205 861 tis. Kč).

Část krátkodobých pohledávek je zastavena ve prospěch věřitelů poskytujících krátkodobé úvěry. K 31.12.2002 byly takto zastaveny pohledávky v hodnotě 307 361 tis. Kč (2001 - 321 048 tis. Kč, 2000 - 144 054 tis. Kč)

(b) Dlouhodobé pohledávky

Dlouhodobé pohledávky k 31. prosinci 2002 činily 219 772 tis. Kč (2001 - 236 442 a 2000 - 160 073 tis. Kč).

Společnost	Popis	31.12.2002	31.12.2001	31.12.2000
BENZINA a.s.	Půjčka společnosti EUROBAD a.s. na výstavbu čerpacích stanic	11 000	--	--
ČESKÁ RAFINÉRSKÁ, a.s.	Pohledávka z titulu postoupení pohledávek společnosti Bena a.s., splatné do 3 let	--	13 914	27 829
CHEMOPETROL, a.s.	Pohledávky za prodané zboží dceřinným společností, splatné v letech 2001-2003	--	--	21 105
	Pohledávka za městem Litvínov z prodeje finanční investice v HC CHEMOPETROL, a.s.	--	--	2 700
KAUČUK, a.s.	Pohledávka z prodeje zimního stadionu městu Kralupy nad Vltavou	29 400	34 300	39 200
	Pohledávka z prodeje čistící stanice společnosti Vodárna Kladno	36 197	39 235	42 467
	Pohledávky z prodeje ostatního dlouhodobého majetku	15 802	25 463	25 514
KORAMO, a.s.	Pohledávky z poskytnutých záloh a úvěrů	43 454	59 532	--
SPOLANA, a.s.	Pohledávky z prodeje dlouhodobého majetku městskému úřadu Neratovice	19 889	39 779	--
	Prodej rozpracované výroby společnosti NeraPharm, spol. s.r.o.	26 806	--	--
PARAMO, a.s.	Pohledávky z obchodního styku	18 523	--	--
Ostatní		18 701	24 219	1 258
Celkem		219 772	236 442	160 073

6. ZÁVAZKY

(a) Krátkodobé závazky

Krátkodobé závazky k 31. prosinci 2002 činily 9 919 126 tis. Kč (2001 - 13 441 257 tis. Kč, 2000 - 15 354 695 tis. Kč). Krátkodobé obchodní závazky k 31. prosinci 2002 po lhůtě splatnosti více než 180 dní činily 52 430 tis. Kč (2001 - 42 201 tis. Kč, 2000 - 707 tis. Kč).

(b) Dlouhodobé závazky

Dlouhodobé závazky k 31. prosinci 2002 činily 8 705 483 tis. Kč (2001 - 7 091 722 tis. Kč, 2000 - 7 212 017 tis. Kč).

Společnost UNIPETROL, a.s., vydala v roce 1998 první emisi dluhopisů v hodnotě 2 000 000 tis. Kč. Jistina dluhopisů je splatná v roce 2013. Úrok byl na první dva roky stanoven ve výši 0 % p.a., pro třetí a každý následující rok ode dne vydání je splatný úrok stanoven na 12,53 % p.a.

V roce 1999 společnost UNIPETROL, a.s., vydala druhou emisi obligací v nominální hodnotě 1 300 000 tis. Kč s emisním kurzem 665 990 tis. Kč. Jistina i úroky jsou splatné v roce 2007.

Dále společnost UNIPETROL, a.s., vydala třetí emisi obligací v hodnotě 4 000 000 tis. Kč. Jistina je splatná v roce 2004. Úrok je stanoven na 9 % p.a. a je splatný ročně.

V emisních podmínkách vydaných dluhopisů jsou uvedeny podmínky, jejichž porušení má za následek vznik práva věřitele na předčasné splacení jmenovitě hodnoty dluhopisů.

Jiné dlouhodobé závazky k 31. prosinci 2002 činily 1 793 292 tis. Kč (2001 - 253 036 tis. Kč, 2000 - 440 599 tis. Kč), z nichž největší část tvořily dlouhodobé úvěry poskytnuté Českou konsolidační agenturou (dále ČKA) ve výši 1 325 514 tis. Kč. Tyto úvěry byly v minulých účetních obdobích klasifikovány jako dlouhodobé bankovní úvěry, ale z důvodu změny statutu ČKA byly k 31.12.2002 převedeny do jiných dlouhodobých závazků. Dále se jedná o zajištění úrokové sazby k úvěru poskytnutého CITIBANK, N.A. ve výši 146 103 tis. Kč, závazky z titulu financování akce „Páteří optická kabelová trasa“ a pořízení souboru zařízení na zplyňování mazutu ve společnosti CHEMOPETROL, a.s. ve výši 111 729 tis. Kč, peněžní prostředky přijaté společností BENZINA a.s. jako záruky od obchodních partnerů a závazky z titulu záloh zaplacených klienty při platbách kartou BENZINA v částce 56 432 tis. Kč a ručitelský závazek společnosti SPOLANA a.s. ve prospěch CREDIT LYONNAIS BANK PRAHA, a.s. ve výši 74 890 tis. Kč.

Finanční pronájem

Skupina je zavázána platit splátky za finanční leasing následovně:

Předmět leasingu	Leasingové splátky celkem	Zaplaceno k 31.12.2002	Splatné do 1 roku	Splatné v následujících letech
Automobily	152 628	62 086	35 939	54 603
Stroje, zařízení a technologie	474 281	443 056	17 882	13 343
Izomerční jednotka	585 703	585 703	--	--
Železniční cisterny	251 249	22 542	68 666	160 041
Kapalné kaučuky	344 385	344 385	--	--
Kantýny	2 949	2 949	--	--
Celkem	1 811 195	1 460 721	122 487	227 987

8. VLASTNÍ KAPITÁL

V roce 2002 došlo k následujícím změnám ve vlastním kapitálu skupiny:

	Základní kapitál	Kap. fondy	Fondy ze zisku	HV minul. let	HV ve schval. řízení	HV v ekvivalenci	Kon. rezervní fond	Vlastní kapitál celkem
Zůstatky k 31.12.2001	18 133 476	--	1 295 501	7 280 083	2 212 632	3 118	289 681	29 214 491
Vliv zařazení nových společností	--	--	1 974	(7 923)	--	--	--	(5 949)
Zisk roku 2002	--	--	--	--	668 583	(33 400)	--	635 183
Rozdělení zisku r. 2001	--	--	152 175	1 772 997	(2 212 632)	(3 118)	290 578	--
Čerpání fondů ze zisku	--	--	(41 740)	35 398	--	--	--	(6 342)
Ostatní	--	(184 007)	5 123	(1 034 856)	--	--	--	(1 213 740)
Zůstatky k 31.12.2002	18 133 476	(184 007)	1 413 033	8 045 699	668 583	(33 400)	580 259	28 623 643

Příloha konsolidované účetní závěrky k 31. 12. 2002 (v tis. Kč)

V řádku ostatní jsou zahrnuty následující tituly:

- ocenění realizovatelných cenných papírů a derivátů reálnou hodnotou sníženou o odloženou daň v celkové výši 184 007 tis. Kč,
- zhoršení výsledku hospodaření minulých let o celkovou částku 1 034 856 tis. Kč, které vyplynulo především ze změn postupů účtování v roce 2002, a to z vykázání odloženého daňového závazku z titulu přecenění majetku nabytého vkladem a majetku, na jehož pořízení byla poskytnuta dotace a korekce odložené daňové pohledávky minulých období, v celkové výši 1 132 760 tis. Kč,

9. ZÁKLADNÍ KAPITÁL

Základní kapitál společnosti se skládá z 181 334 764 kusů akcií na majitele se jmenovitou hodnotou 100 Kč na akcii. Akcie jsou vydány v zaknihované podobě zápisem v evidenci Střediska cenných papírů a jsou registrované.

10. OCEŇOVACÍ ROZDÍLY Z PŘECENĚNÍ MAJETKU A ZÁVAZKŮ

	Přecenění cenných papírů a podílů (viz bod 4.c)	Přecenění derivátů (viz bod 17)	Ostatní přecenění	Odložená daň (viz bod 11.)	Oceňovací rozdíly celkem
Zůstatek k 31.12.2001	--	--	--	--	--
Ve prospěch vlastního kapitálu	--	--	--	65 298	65 298
Na vrub vlastního kapitálu	(501)	(248 365)	(439)	--	(249 305)
Zůstatek k 31.12.2002	(501)	(248 365)	(439)	65 298	(184 007)

11. BANKOVNÍ ÚVĚRY A FINANČNÍ VÝPOMOCI

(a) Dlouhodobé bankovní úvěry k 31.12.2002

Příjemce Banka / Měna	Datum splatnosti	Zajištění	Zůstatek k 31.12.2002 v tis. Kč
UNIPETROL, a.s.			
Kreditanstalt für Wiederaufbau / EUR	30.06.2012	Záruka CHEMOPETROL, a.s.	928 775
Kreditanstalt für Wiederaufbau / EUR	31.10.2009	Záruka CHEMOPETROL, a.s.	414 351
Kreditanstalt für Wiederaufbau / EUR	30.10.2012	Záruka CHEMOPETROL, a.s. a společnosti Hermes Germany	1 157 572
Kreditanstalt für Wiederaufbau / EUR	31.12.2005	Záruka CHEMOPETROL, a.s.	205 560
Kreditanstalt für Wiederaufbau / EUR	31.12.2005	Záruka CHEMOPETROL, a.s.	55 787
Citibank, N.A./USD	15.08.2012	Záruka CHEMOPETROL, a.s. a US EXIM Bank	856 551
Societe Generale Bank / EUR	16.06.2007	Záruka CHEMOPETROL, a.s.	164 617
Česká spořitelna, a.s. / Kč	19.06.2007	Záruka CHEMOPETROL, a.s.	309 037
Societe Generale Bank / EUR	19.09.2012	Záruka CHEMOPETROL, a.s. a SACE Italy	633 183
Raiffeisen banka a.s./ Kč	1.9.2009	Záruka KAUČUK, a.s.	657 500
Celkem			5 382 933
CHEMOPETROL BM, a.s.			
ČSOB, a.s. / EUR	20.9.2004	Záruka UNIPETROL, a.s.	34 389
Celkem			34 389
ČESKÁ RAFINÉRSKÁ, a.s.			
Syndikovaný od konsorcia bank HSBC INVESTMENT BANK PLC / Kč	17.8.2005	Bez zajištění	680 000
Celkem			680 000
KAUČUK, a.s.			
Syndikovaný úvěr od konsorcia bank CITIBANK a.s. / EUR	19.07.2004	Záruka UNIPETROL, a.s.	743 214
Celkem			743 214
BENZINA a.s.			
Komerční banka, a.s. / Kč	30.06.2005	Záruka UNIPETROL, a.s. + zástavní právo k nemovitostem	1 017 000
Celkem			1 017 000
PARAMO, a.s.			
Komerční banka, a.s. / Kč	30.06.2004	Zástavní právo k nemovitostem	20 767
Komerční banka, a.s. / USD	30.06.2004	Zástavní právo k nemovitostem	9 985
Komerční banka, a.s. / Kč	31.08.2008	Směnka	106 875
Celkem			137 627
PARAMO TRYSK a.s.			
Komerční banka, a.s. / CHF	31.12.2004	Zástavní právo k nemovitostem	11 541
Komerční banka, a.s. / Kč	31.12.2004	Zástavní právo k nemovitostem	650
Raiffeisen banka a.s. / CHF	31.12.2007	Zástavní právo k nemovitostem	70 224
Celkem			82 415
KORAMO, a.s.			
Union banka, a.s. / Kč	31.3.2007	Zástavní právo k nemovitostem, směnky	73 710
Celkem			73 710
ALIACHEM Iberica S.A.			
BANCO SABADEL / EUR	13.10.2004	Zástavní právo k nemovitostem	7 584
Celkem	automatické prodlužování		7 584
Chemapol Schweiz AG			
UBS AG Basel / CHF	10.9.2003	Zástavní právo k nemovitostem	18 499
Celkem	automatické prodlužování		18 499
Celkem dlouhodobé úvěry			8 177 371

Část dlouhodobých bankovních úvěrů splatná v roce 2003 je v rozvaze k 31.12.2002 vykázána v rámci krátkodobých bankovních úvěrů.

V úvěrových smlouvách uzavřených společností UNIPETROL, a.s. jsou uvedeny podmínky, jejichž porušení má za následek vznik práva věřitele na předčasné splacení jistiny úvěru.

V úvěrové smlouvě uzavřené mezi společnostmi KAUČUK, a.s. a CITIBANK a.s., resp. mezi společnostmi UNIPETROL, a.s. a Raiffeisen banka, a.s. jsou uvedeny závazné finanční ukazatele pro společnost KAUČUK, a.s. Splnění těchto ukazatelů je závislé na finančních výsledcích společnosti KAUČUK, a.s. vykazovaných dle Mezinárodních účetních standardů.

Z těchto vyplývá, že jeden z ukazatelů uvedených v obou smlouvách splněn nebude. Společnost KAUČUK, a.s. proto bude žádat o prominutí splnění tohoto ukazatele. Vedení společnosti si je jisto, že neplnění těchto ukazatelů v budoucnu zásadním způsobem neohrozí financování společnosti, a že předpoklad neomezeného trvání účetní jednotky je pro účely závěrky za rok 2002 splněn.

K 31.12.2002 došlo k reklasifikaci dlouhodobých úvěrů poskytnutých Českou konsolidační agenturou ve výši 1 325 514 tis. Kč z důvodu změny statutu ČKA na ostatní dlouhodobé závazky, viz kapitola 6.

Příloha konsolidované účetní závěrky k 31. 12. 2002 (v tis. Kč)

(b) Krátkodobé bankovní úvěry a finanční výpomoci k 31.12.2002

Příjemce/měna	Zajištění	Zůstatek k 31.12.2002 v tis. Kč
UNIPETROL, a.s.		
ING Bank N.V. / Kč	Bez zajištění	565 000
ING Bank N.V. / EUR	Bez zajištění	31 600
Kreditanstalt für Wiederaufbau / EUR	Záruka CHEMOPETROL, a.s.	109 268
Kreditanstalt für Wiederaufbau / EUR	Záruka CHEMOPETROL, a.s.	69 058
Kreditanstalt für Wiederaufbau / EUR	Záruka CHEMOPETROL, a.s. a společnosti Hermes Germany	128 619
Kreditanstalt für Wiederaufbau / EUR	Záruka CHEMOPETROL, a.s.	104 485
Kreditanstalt für Wiederaufbau / EUR	Záruka CHEMOPETROL, a.s.	28 028
Citibank, N.A. / USD	Záruka CHEMOPETROL, a.s. a US EXIM Bank	108 536
Societe Generale Bank / EUR	Záruka CHEMOPETROL, a.s.	47 034
Česká spořitelna, a.s. / Kč	Záruka CHEMOPETROL, a.s.	87 218
Societe Generale Bank / EUR	Záruka CHEMOPETROL, a.s. a SACE Italy	107 210
Raiffeisen banka a.s. / Kč	Záruka KAUČUK, a.s.	62 500
Komerční banka, a.s. / Kč	Záruka KAUČUK, a.s.	115 000
Celkem		1 563 556
CHEMOPETROL, a.s.		
CITIBANK a.s. / Kč	Bez zajištění	5 142
CITIBANK a.s. / Kč	Bez zajištění	350 000
CITIBANK a.s. / Kč	Bez zajištění	180 000
ING Bank N.V. / Kč	Bez zajištění	475 000
ING Bank N.V. / EUR	Bez zajištění	126 400
Živnostenská banka, a.s. / Kč	Bez zajištění	395 000
Komerční banka, a.s. / Kč	Bez zajištění	150 000
Komerční banka, a.s. / Kč	Bez zajištění	100 000
ČSOB a.s. / Kč	Bez zajištění	380 000
Celkem		2 161 542
CHEMOPETROL BM, a.s.		
ČSOB a.s. / Kč	Bez zajištění	19 292
ČSOB a.s. / EUR	Bez zajištění	21 368
Celkem		40 660
CHEMOPETROL – DOPRAVA a.s.		
ČSOB a.s. / Kč	Bez zajištění	3 157
Komerční banka, a.s. / Kč	Bez zajištění	4 160
Celkem		7 317
KAUČUK, a.s.		
Konsorcium bank vedené CITIBANK a.s. / EUR	Záruka UNIPETROL, a.s.	743 214
CITIBANK a.s. / Kč	Bez zajištění	200 000
CITIBANK a.s. / EUR	Bez zajištění	62 450
HSBC Bank plc – pobočka Praha / Kč	Bez zajištění	130 000
Kontokorentní zůstatky na bankovních účtech	Bez zajištění	2 931
Celkem		1 138 595
BENZINA a.s.		
Komerční banka, a.s. / Kč	Záruka UNIPETROL, a.s. + zástavní právo k nemovitostem	75 882
CITIBANK a.s. / Kč	Záruka UNIPETROL, a.s.	200 000
Živnostenská banka, a.s. / Kč	Záruka UNIPETROL, a.s.	300 000
ABN AMRO Bank N.V. / Kč	Záruka UNIPETROL, a.s.	200 000
Komerční banka, a.s. / Kč	Záruka UNIPETROL, a.s. + zástavní právo k nemovitostem	486 000
Raiffeisen banka a.s. / CHF	Záruka U NIPETROL, a.s. + zástavní právo k nemovitostem	17 348
Ostatní		201
Celkem		1 279 431
ČESKÁ RAFINÉRSKÁ, a.s.		
Syndikovaný od konsorcia bank HSBC INVESTMENT BANK PLC / Kč		340 000
Kontokorentní účty	Bez zajištění	101 157
Celkem		441 157
PARAMO, a.s.		
Komerční banka, a.s. / Kč	Zástavní smlouva na hmotný majetek	53 016
Komerční banka, a.s. / Kč	Směnka	23 750
Komerční banka, a.s. / USD	Zástavní smlouva na hmotný majetek	19 969
ČSOB, a.s. / Kč	Zástava pohledávek	50 000
ČSOB, a.s. / Kč	Zástava pohledávek	55 409
Raiffeisen banka a.s. / Kč	Zástavní smlouva na hmotný majetek, zástava pohledávek	49 011
Raiffeisen banka a.s. / Kč	Zástavní smlouva na hmotný majetek, zástava pohledávek	220 000
BNP Dresdner Bank / EUR	Zástava pohledávek	38 126
Celkem		509 281
PARAMO TRYSK a.s.		
Raiffeisen banka a.s. / Kč	Zástavní smlouva na hmotný majetek	20 000
Komerční banka, a.s. / CHF	Zástavní smlouva na hmotný majetek	12 176
Komerční banka, a.s. / Kč	Zástavní smlouva na hmotný majetek	13 202
Raiffeisen banka a.s. / Kč	Zástavní smlouva na hmotný majetek	9 866
Celkem		55 244
KORAMO, a.s.		
Union banka, a.s. / Kč	Zástavní smlouva na hmotný majetek, směnky	22 680
Celkem		22 680
SPOLANA a.s.		
CITIBANK a.s. / Kč	Zástava pohledávek, směnky	202 254
HVB Bank Czech Republic a.s. / Kč	Zástava pohledávek, směnky	202 254
CITIBANK a.s. / Kč	Záruka UNIPETROL, a.s., směnka	150 000
HVB Bank Czech Republic a.s. / Kč	Záruka UNIPETROL, a.s., směnka	150 000
Celkem		704 508

Příloha konsolidované účetní závěrky k 31. 12. 2002 (v tis. Kč)

Příjemce/měna	Zajištění	Zůstatek k 31. 12. 2002 v tis. Kč
UNIPETROL CHEMICALS IBERICA S.A.		
BANCO SABADEL / EUR	Conform letter / UNIPETROL, A.S	11 629
BANCO SANTANDER / EUR	Conform letter / UNIPETROL, A.S	14 915
B.B.V.A. / EUR	Conform letter / ALIACHEM A.S	8 216
BANESTO / EUR	Conform letter / UNIPETROL, A.S	14 852
BANCO ATLANTICO / EUR	Conform letter / UNIPETROL, A.S	7 331
DEUTCHE BANK/EUR	Conform letter / UNIPETROL, A.S	6 162
Celkem		63 105
ALIACHEM Benelux B.V.		
ING Bank N.V. / EUR	Debtors- pohledávky pojištěné u NCM Insurance	23 826
Celkem		23 826
Chemapol Schweiz AG		
UBS AG Basel / CHF	Bez zajištění	22 351
Celkem		22 351
UNIPETROL DEUTSCHLAND GmbH		
Dresdner Bank AG, Frankfurt / EUR	Letter of Intent / UNIPETROL, a.s.	104 849
Celkem		104 849
Celkem krátkodobé úvěry		8 138 102

K 31.12.2002 došlo k reklasifikaci těch částí dlouhodobých úvěrů poskytnutých ČKA, které jsou splatné v roce 2003 ve výši 290 609 tis. Kč, z důvodu změny statutu ČKA z běžných bankovních úvěrů na krátkodobé finanční výpomoci.

(c) Dlouhodobé bankovní úvěry k 31.12.2001

Příjemce Banka / Měna	Datum splatnosti	Zajištění	Zůstatek k 31.12.2001 v tis. Kč
UNIPETROL, a.s.			
Kreditanstalt für Wiederaufbau / EUR	30.06.2012	Záruka CHEMOPETROL, a.s.	946 172
Kreditanstalt für Wiederaufbau / EUR	31.10.2009	Záruka CHEMOPETROL, a.s.	369 730
Kreditanstalt für Wiederaufbau / EUR	30.10.2012	Záruka CHEMOPETROL, a.s. a společnosti Hermes Germany	1 028 952
Kreditanstalt für Wiederaufbau / EUR	31.12.2005	Záruka CHEMOPETROL, a.s.	167 311
Kreditanstalt für Wiederaufbau / EUR	31.12.2005	Záruka CHEMOPETROL, a.s.	65 246
Citibank, N.A. / USD	15.08.2012	Záruka CHEMOPETROL, a.s. a US EXIM Bank	916 646
Societe Generale Bank / EUR	16.06.2007	Záruka CHEMOPETROL, a.s.	214 196
Česká spořitelna, a.s. / Kč	19.06.2007	Záruka CHEMOPETROL, a.s.	137 240
Societe Generale Bank / EUR	19.09.2012	Záruka CHEMOPETROL, a.s. a SACE Italy	138 092
Raiffeisen banka a.s. / Kč	1.9.2009	Záruka KAUČUK, a.s.	150 000
Komerční banka, a.s. / Kč	31.12.2003	Záruka KAUČUK, a.s.	115 000
Celkem			4 248 585
CHEMOPETROL DOPRAVA, a.s.			
ČSOB, a.s. / Kč	31.03.2003	Záruka – Letter of Comfort CHEMOPETROL, a.s.	3 157
Celkem			3 157
CHEMOPETROL BM, a.s.			
ČSOB, a.s. / EUR	30.9.2003	Záruka UNIPETROL, a.s.	19 292
ČSOB, a.s. / Kč	20.9.2004	Záruka UNIPETROL, a.s.	56 427
Celkem			75 719
ČESKÁ RAFINERSKÁ, a.s.			
Syndikovaný od konsorcia bank HSBC INVESTMENT BANK PLC / Kč	17.8.2005	Bez zajištění	2 000 000
Celkem			2 000 000
KAUČUK, a.s.			
Syndikovaný úvěr od konsorcia bank CITIBANK a.s. / EUR	19.07.2004	Záruka UNIPETROL, a.s.	1 504 303
Celkem			1 504 303
BENZINA a.s.			
Raiffeisen banka a.s. / CHF	30.09.2003	Záruka UNIPETROL, a.s. + zástavní právo k nemovitostem	17 217
Komerční banka, a.s. / Kč	30.06.2005	Záruka UNIPETROL, a.s. + zástavní právo k nemovitostem	1 503 000
Celkem			1 520 217
PARAMO, a.s.			
Komerční banka, a.s. / Kč	30.06.2004	Zástavní právo k nemovitostem	62 930
Komerční banka, a.s. / USD	30.06.2004	Zástavní právo k nemovitostem	36 032
Komerční banka, a.s. / Kč	31.08.2008	Směnka	130 625
Celkem			229 587
ALIACHEM Iberica S.A.			
BANCO SABADEL / EUR	13.9.2002	Zástavní právo k nemovitostem	7 688
Celkem	automatické prodlužování		7 688
Chemapol Schweiz AG			
UBS AG Basel / CHF	10.9.2002	Zástavní právo k nemovitostem	18 359
Celkem	automatické prodlužování		18 359
ALIACHEM Vervaltungs GmbH			
Dresdner Bank Frankfurt / EUR	30.6.2007	Zástavní právo k nemovitostem	4 893
Celkem			4 893
KORAMO, a.s.			
Union banka, a.s. / CZK	31.3.2007	Zástavní právo k nemovitostem	119 070
Celkem			119 070
Celkem dlouhodobé úvěry			9 731 578

Příloha konsolidované účetní závěrky k 31. 12. 2002 (v tis. Kč)

(d) Krátkodobé bankovní úvěry a finanční výpomoci k 31.12.2001

Příjemce/měna	Zajištění	Zůstatek k 31.12.2001 v tis. Kč
UNIPETROL, a.s.		
ING Bank N.V. / Kč	Bez zajištění	551 400
ING Bank N.V. / EUR	Bez zajištění	49 053
Komerční banka, a.s. / Kč	Záruka KAUČUK, a.s.	115 000
Kreditanstalt für Wiederaufbau / EUR	Záruka CHEMOPETROL, a.s.	55 496
Celkem		770 949
CHEMOPETROL, a.s.		
CITIBANK a.s. / EUR	Bez zajištění	386 481
CITIBANK a.s. / USD	Bez zajištění	16 311
Živnostenská banka, a.s. / Kč	Bez zajištění	240 000
Komerční banka, a.s. / Kč	Bez zajištění	5 057
ING Bank N.V. / Kč	Bez zajištění	500 000
ABN AMRO Bank / Kč	Bez zajištění	500 860
ABN AMRO Bank / EUR	Bez zajištění	757
Celkem		1 649 466
CHEMOPETROL BM, a.s.		
ČSOB, a.s. / Kč	Bez zajištění	15 500
ČSOB, a.s. / EUR	Bez zajištění	5 013
Celkem		20 513
CHEMOPETROL – DOPRAVA a.s.		
ČSOB, a.s. / Kč	Bez zajištění	22 000
Komerční banka, a.s. / Kč	Bez zajištění	8 525
Celkem		30 525
HC CHEMOPETROL, a.s.		
Ostatní / Kč	Bez zajištění	116
Celkem		116
KAUČUK, a.s.		
Komerční banka, a.s. / Kč	Bez zajištění	24 234
Raiffeisen banka a.s. / Kč	Bez zajištění	9 207
CITIBANK a.s. / Kč	Bez zajištění	6 506
Konsorcium banka vedené CITIBANK a.s. / EUR	Záruka UNIPETROL, a.s.	752 151
Celkem		792 098
BENZINA a.s.		
Komerční banka, a.s. / Kč	Záruka UNIPETROL, a.s. + zástavní právo k nemovitostem	229 000
Komerční banka, a.s. / Kč	Záruka UNIPETROL, a.s. + zástavní právo k nemovitostem	242 328
Raiffeisen banka a.s. / CHF	Záruka UNIPETROL, a.s. + zástavní právo k nemovitostem	22 957
CITIBANK a.s. / Kč	Záruka UNIPETROL, a.s.	150 000
ABN AMRO Bank N.V. / Kč	Záruka UNIPETROL, a.s.	200 000
Živnostenská banka, a.s. / Kč	Záruka UNIPETROL, a.s.	300 000
Ostatní		206
Celkem		1 144 491
ČESKÁ RAFINÉRSKÁ, a.s.		
Societe Generale Bank / Kč	Bez zajištění	798 780
Celkem		798 780
PARAMO, a.s.		
Komerční banka, a.s. / Kč	Zástavní smlouva na hmotný majetek	280 000
Komerční banka, a.s. / Kč	Zástavní smlouva na hmotný majetek	42 163
Komerční banka, a.s. / Kč	Směnka	23 750
Komerční banka, a.s. / USD	Zástavní smlouva na hmotný majetek	24 022
ČSOB, a.s. / Kč	Zástava pohledávek, směnka	150 927
ČSOB, a.s. / Kč	Zástava pohledávek	100 000
BNP Dresdner Bank / EUR	Zástava pohledávek	38 126
Celkem		658 988
SPOLANA a.s.		
Česká konsolidační agentura / Kč	Zástavní smlouva na hmotný majetek	158 000
Česká konsolidační agentura / EUR	Zástavní smlouva na hmotný majetek	180 682
Česká konsolidační agentura a CITIBANK a.s. / Kč	Směnky	574 522
Česká konsolidační agentura a CITIBANK a.s. / Kč	Zástavní smlouva na hmotný majetek	654 489
Česká konsolidační agentura / Kč	Zástavní smlouva na hmotný majetek	287 709
Celkem		1 855 402
ALIACHEM Iberica S.A.		
BANCO SABADEL / EUR	Conform letter / ALIACHEM a.s.	18 868
BANCO SANTANDER / EUR	Conform letter / ALIACHEM a.s.	17 781
B.B.V.A. / EUR	Conform letter / ALIACHEM a.s.	12 376
BANESTO / EUR	Conform letter / ALIACHEM a.s.	6 500
BANCO ATLANTICO / EUR	Conform letter / ALIACHEM a.s.	15 222
Celkem		70 747
ALIACHEM Benelux B.V.		
ING Bank N.V. / EUR	Zástava pohledávek	18 037
Celkem		18 037
Chemapol Schweiz AG		
BNP PARIBAS AG / CHF	Bez zajištění	18 662
BNP PARIBAS / USD	Bez zajištění	22 657
Celkem		41 319
ALIACHEM Deutschland GmbH		
Dresdner Bank AG / EUR	Leter of Intent / UNIPETROL, a.s.	147 620
Dresdner Bank AG / EUR	Leter of Intent / UNIPETROL, a.s.	10 777
ALIACHEM Vienna S.r.l.		
Erste Bank / EUR	Bez zajištění	2 119
Celkem		2 119

Příloha konsolidované účetní závěrky k 31. 12. 2002 (v tis. Kč)

Příjemce/měna	Zajištění	Zůstatek k 31. 12. 2001 v tis. Kč
KORAMO, a.s.		
Česká konsolidační agentura / Kč	Zástavní smlouva na hmotný majetek	416 590
Komerční banka, a.s. / Kč	Zástavní smlouva na hmotný majetek	30 000
Komerční banka, a.s. / Kč	Zástavní smlouva na hmotný majetek	270 000
Komerční banka, a.s. / Kč	Zástava pohledávek	28 000
Komerční banka, a.s. / Kč	Zástavní smlouva na hmotný majetek	38 105
Celkem		782 695
Celkem krátkodobé úvěry		8 794 642

(e) Dlouhodobé bankovní úvěry k 31.12.2000

Příjemce Banka / Měna	Datum splatnosti	Zajištění	Zůstatek k 31.12.2000 v tis. Kč
UNIPETROL, a.s.			
Kreditanstalt für Wiederaufbau / EUR	30.06.2012	Záruka CHEMOPETROL, a.s.	932 453
Kreditanstalt für Wiederaufbau / EUR	31.10.2009	Záruka CHEMOPETROL, a.s.	218 047
Kreditanstalt für Wiederaufbau / EUR	30.10.2012	Záruka CHEMOPETROL, a.s. a společnosti Hermes Germany	401 363
Citibank, N.A. / USD	15.08.2012	Záruka CHEMOPETROL, a.s. a US EXIM Bank	893 065
Societe Generale Bank / EUR	16.06.2007	Záruka CHEMOPETROL, a.s.	116 927
Česká spořitelna, a.s. / Kč	19.06.2007	Záruka CHEMOPETROL, a.s.	48 245
Societe Generale Bank / EUR	19.09.2012	Záruka CHEMOPETROL, a.s. a SACE Italy	--
Komerční banka, a.s. / Kč	31.12.2003	Záruka KAUČUK, a.s.	94 315
Celkem			2 704 415
CHEMOPETROL DOPRAVA a.s.			
ČSOB, a.s. / Kč	31.03.2003	Záruka – Letter of Comfort CHEMOPETROL, a.s.	25 157
Celkem			25 157
KAUČUK, a.s.			
Syndikovaný úvěr od konsorcia bank CITIBANK a.s. / DEM	19.07.2004	Záruka UNIPETROL, a.s.	2 475 858
Celkem			2 475 858
BENZINA a.s.			
Raiffeisen banka a.s. / CHF	30.09.2003	Záruka UNIPETROL, a.s. + zástavní právo k nemovitostem	42 764
Komerční banka, a.s. / Kč	30.06.2005	Záruka UNIPETROL, a.s. + zástavní právo k nemovitostem	1 732 000
Celkem			1 774 764
CHEMOPETROL, a.s.			
CITIBANK a.s. / EUR	17.06.2002	Bez zajištění	424 065
Celkem			424 065
PARAMO, a.s.			
Komerční banka, a.s. / Kč	30.06.2004	Zástavní právo k nemovitostem	105 093
Komerční banka, a.s. / USD	30.06.2004	Zástavní právo k nemovitostem	62 628
Komerční banka, a.s. / Kč	31.08.2008	Směnka	154 375
Celkem			322 096
Celkem dlouhodobé úvěry			7 726 355

(f) Krátkodobé bankovní úvěry a finanční výpomoci k 31.12.2000

Příjemce/měna	Zajištění	Zůstatek k 31. 12. 2000 v tis. Kč
UNIPETROL, a.s.		
Credit Lyonnais Bank / Kč	Bez zajištění	200 000
ING Bank N.V. / Kč	Bez zajištění	401 400
Celkem		601 400
CHEMOPETROL, a.s.		
CITIBANK a.s. / EUR	Bez zajištění	750 269
Komerční banka, a.s. / Kč	Bez zajištění	11 444
ING Bank N.V. / Kč	Bez zajištění	200 000
ABN AMRO Bank N.V. / Kč	Bez zajištění	5 348
ABN AMRO Bank N.V. / EUR	Bez zajištění	16 397
ABN AMRO Bank N.V. / USD	Bez zajištění	27 814
Celkem		1 011 272
KAUČUK, a.s.		
Komerční banka, a.s. / Kč	Bez zajištění	34 157
Midland Bank / Kč	Bez zajištění	31 986
CITIBANK a.s. / Kč	Bez zajištění	239
Konsorciem banka vedené CITIBANK a.s. / DEM	Záruka UNIPETROL, a.s.	825 286
Celkem		891 668
BENZINA a.s.		
Komerční banka, a.s. / Kč	Záruka UNIPETROL, a.s. + zástavní právo k nemovitostem	425 500
Komerční banka, a.s. / Kč	Záruka UNIPETROL, a.s. + zástavní právo k nemovitostem	229 685
Raiffeisen banka a.s. / CHF	Záruka UNIPETROL, a.s. + zástavní právo k nemovitostem	24 436
CITIBANK a.s. / Kč	Záruka UNIPETROL, a.s.	200 000
Živnostenská banka, a.s. / Kč	Záruka UNIPETROL, a.s.	300 000
Celkem		1 179 621
CHEMOPETROL – DOPRAVA a.s.		
ČSOB, a.s. / Kč	CHEMOPETROL, a.s. - Letter of Comfort	22 000
Celkem		22 000
ČESKÁ RAFINÉRSKÁ, a.s.		
Societe Generale Bank / Kč	Bez zajištění	51 681
Celkem		51 681

Příloha konsolidované účetní závěrky k 31. 12. 2002 (v tis. Kč)

Příjemce/měna	Zajištění	Zůstatek k 31.12.2000 v tis. Kč
PARAMO, a.s.		
Komerční banka, a.s. / Kč	Zástavní smlouva na hmotný majetek	360 000
Komerční banka, a.s. / Kč	Zástavní smlouva na hmotný majetek	42 162
Komerční banka, a.s. / Kč	Směnka	23 750
Komerční banka, a.s. / Kč	Zástava pohledávek	4 584
Komerční banka, a.s. / USD	Zástava pohledávek	100 000
ČSOB, a.s. / Kč	Bez zajištění	79
ČSOB, a.s. / Kč	Bez zajištění	1
ČSOB, a.s. / Kč	Zástava pohledávek	39 470
BNP Dresdner Bank / USD	Zástava pohledávek, směnka, zástavní Smlouva na hmotný majetek	250 499
BNP Dresdner Bank / DEM	Zástavní smlouva na hmotný majetek	25 051
Celkem		845 596
Celkem krátkodobé úvěry		4 603 238

12. REZERVY

Přehled čerpání a tvorby rezerv a odložené daně

	Zákonné rezervy	Rezerva na kurzové ztráty	Rezerva na daň z příjmů	Ostatní rezervy	Odložený daňový závazek (pohledávka)	Celkem
Zůstatek k 1.1.2001	385 899	139 935	--	607 971	1 427 129	2 560 934
Tvorba rezerv	144 928	122 062	--	260 059	--	527 049
Čerpání rezerv	103 965	123 996	--	565 577	517 406	1 310 944
Nově zařazené společnosti *	4 724	18 271	--	138 774	--	161 769
Zůstatek k 31.12.2001	431 586	156 272	--	441 227	909 723	1 938 808
Tvorba rezerv	119 498	--	500	280 642	561 721	962 361
Čerpání rezerv	292 358	156 272	--	304 479	--	753 109
Zůstatek k 31.12.2002	258 726	--	500	417 390	1 471 444	2 148 060

* Zůstatek rezerv k 31.1.2001 byl zvýšen o rezervy vytvořené skupinou UNIPETROL TRADE, a.s (28 376 tis. Kč). a SPOLANA a.s.(133 393 tis. Kč).

Výpočet odložené daně

Dočasný rozdíl mezi účetní a daňovou hodnotou:	Konečný zůstatek k 31.12.2002
Rozdíl daňových a účetních zůstatkových hodnot dlouhodobého hmotného a nehmotného majetku v užívání	(2 213 555)
Opravná položka k nabytému majetku	(871 551)
Účetní zůstatková hodnota majetku, na jehož pořízení byla poskytnuta dotace (BMÚ)	(55 312)
Pohledávky z titulu smluvních sankcí	(2 403)
Opravné položky k dlouhodobému majetku	42 873
Opravné položky k zásobám materiálu, výrobků a polotovarů	49 887
Opravné položky k pohledávkám	62 680
Neuplatněná daňová ztráta	1 169 475
Reinvestiční odčitatelná položka	230 727
Ostatní rezervy	50 793
Přecenění zajišťovacích operací na reálnou hodnotu	65 298
Konsolidační úpravy	(356)
	(1 471 444)

Vzhledem k dosahovaným hospodářským výsledkům některých společností v posledních letech existuje nejistota tvorby zdanitelného zisku, proti kterému by bylo možné použít odloženou daňovou pohledávku. Proto byla v jednotlivých společnostech uznána pouze výše existujících odložených daňových závazků či výše daňové ztráty, která bude v dohledné budoucnosti uplatněna viz výše uvedené kalkulace). Hodnota neuplatněné daňové pohledávky, která ve výše uvedené kalkulaci uvedena není, činí 485 524 tis. Kč.

Do výpočtu odložené daně pro rok 2002 je zahrnuta opravná položka k nabytému majetku, vzniklý odložený daňový závazek ve výši 871 551 tis. Kč k 1.1.2002 je účtován proti účtu neuhrazených ztrát minulých let.

13. INFORMACE O TRŽBÁCH

Nejvýznamnější tržby skupiny jsou tržby z prodeje ropných produktů. Tržby skupiny byly následující:

		Tržby v tuzemsku	Vývoz	Celkem
Prodané výrobky	2002	25 522 434	16 525 992	42 048 426
	2001	39 476 560	22 517 320	61 993 880
	2000	41 568 730	20 960 470	62 529 200
Poskytnuté služby	2002	1 697 605	179 771	1 877 376
	2001	1 047 474	28 023	1 075 497
	2000	1 038 654	27 701	1 066 355
Tržby za zboží	2002	10 616 371	5 655 037	16 271 408
	2001	11 276 655	6 284 144	17 560 799
	2000	10 366 357	522 212	10 888 569
Tržby celkem	2002	37 836 410	22 360 800	60 197 210
	2001	51 800 689	28 829 487	80 630 176
	2000	52 973 741	21 510 383	74 484 124
Ostatní výkony	2002	476 722	--	476 722
	2001	233 944	--	233 944
	2000	515 332	--	515 332
Celkem	2002	38 313 131	22 360 800	60 673 932
	2001	52 034 633	28 829 487	80 864 120
	2000	53 489 073	21 510 382	74 999 456

Při použití poměrné metody v roce 2001 resp. 2002 by došlo ke snížení hodnoty celkových tržeb upravených o vnitropodnikové operace společnosti ČESKÁ RAFINÉRSKÁ, a.s. o 15 808 tis. Kč resp. 17 033 tis. Kč.

Příloha konsolidované účetní závěrky k 31. 12. 2002 (v tis. Kč)

14. PODÍL NA HOSPODÁŘSKÉM VÝSLEDKU PŘIDRUŽENÉ SPOLEČNOSTI

(a) Účetní období roku 2002

Mateřská společnost v průběhu sledovaného období postupně zvyšovala svůj přímý majetkový podíl ve společnosti ALIACHEM a.s. ze 38,13 % na 38,90 %. Rozdíl 0,77 % představuje zvýšení podílu na hospodářském výsledku přidružené společnosti o 199 tis. Kč.

(b) Účetní období roku 2001

Mateřská společnost v průběhu sledovaného období postupně zvyšovala svůj přímý majetkový podíl ve společnosti ALIACHEM a.s. ze 16,66 % na 38,13 %. Rozdíl 21,47 % představuje zvýšení podílu na hospodářském výsledku přidružené společnosti o 6 558 tis. Kč.

15. ZISKY A ZTRÁTY Z PRODEJE STÁLÝCH AKTIV A ZÁSOB V RÁMCI SKUPINY

(a) Stálá aktiva

Dodavatel	Odběratel	Zisk/ztráta z prodeje		
		2002	2001	2000
CHEMOPETROL, a.s.	KAUČUK, a.s.	11 863	--	--
CHEMOPETROL, a.s.	ČESKÁ RAFINÉRSKÁ, a.s.	--	--	1 945
CHEMOPETROL, a.s.	CHEMOPETROL DOPRAVA, a.s.	--	--	1 157
KAUČUK, a.s.	ČESKÁ RAFINÉRSKÁ, a.s.	13 591	--	9 171
KAUČUK, a.s.	CHEMOPETROL DOPRAVA, a.s.	--	49 132	--
KAUČUK, a.s.	BENZINA, a.s.	47 897	--	--
UNIPETROL, a.s.	CHEMOPETROL, a.s.	--	5 848	--
UNIPETROL, a.s.	BENZINA, a.s.	170	--	--
ČESKÁ RAFINÉRSKÁ, a.s.	CHEMOPETROL, a.s.	--	509	--
Celkem		73 521	55 489	12 273

V souladu s konsolidačními pravidly uvedenými v bodě 2(a) byl celkový zisk z prodeje stálých aktiv v rámci skupiny pro potřeby konsolidované účetní závěrky eliminován.

(a) Zásoby

Dodavatel	Odběratel	Zisk/ztráta z prodeje		
		2002	2001	2000
CHEMOPETROL, a.s.	KAUČUK, a.s.	950	2 601	37 248
CHEMOPETROL, a.s.	KORAMO, a.s.	--	147	--
CHEMOPETROL, a.s.	SPOLANA a.s.	39	--	--
CHEMOPETROL, a.s.	PARAMO, a.s.	--	(7)	--
ČESKÁ RAFINÉRSKÁ, a.s.	BENZINA a.s.	21 746	3 203	27 709
ČESKÁ RAFINÉRSKÁ, a.s.	KAUČUK, a.s.	2 207	2 126	1 498
ČESKÁ RAFINÉRSKÁ, a.s.	CHEMOPETROL - DOPRAVA a.s.	35	20	--
ČESKÁ RAFINÉRSKÁ, a.s.	CHEMOPETROL, a.s.	1 694	2 112	7 386
SPOLANA a.s.	ČESKÁ RAFINÉRSKÁ, a.s.	4	--	--
PARAMO, a.s.	KORAMO, a.s.	--	498	--
PARAMO, a.s.	KAUČUK, a.s.	(1 780)	996	--
PARAMO, a.s.	BENZINA a.s.	-78	971	4
ČESKÁ RAFINÉRSKÁ, a.s.	PARAMO, a.s.	4	--	--
SPOLANA a.s.	PARAMO, a.s.	(3 086)	--	--
SPOLANA a.s.	KAUČUK, a.s.	925	--	--
KORAMO, a.s.	KAUČUK, a.s.	(52)	--	--
KAUČUK, a.s.	CHEMOPETROL, a.s.	--	--	--
KORAMO, a.s.	CHEMOPETROL, a.s.	42	30	--
KORAMO, a.s.	PARAMO, a.s.	--	329	--
ČESKÁ RAFINÉRSKÁ, a.s.	KORAMO, a.s.	2 819	253	--
ČESKÁ RAFINÉRSKÁ, a.s.	SPOLANA a.s.	3 238	--	--
SPOLANA a.s.	CHEMOPETROL, a.s.	(18 922)	--	--
UNIPETROL DEUTSCHLAND GmbH	SPOLANA a.s.	234	--	--
CHEMAPOL (SCHWEIZ) AG	SPOLANA a.s.	2	--	--
ČESKÁ RAFINÉRSKÁ, a.s.	PARAMO, a.s.	--	100	62
Celkem		10 021	13 379	73 907

V souladu s konsolidačními pravidly uvedenými v bodě 2(a) byl zisk z prodeje zásob v rámci skupiny pro potřeby konsolidované účetní závěrky eliminován.

16. OSOBNÍ NÁKLADY

Počet zaměstnanců a vedoucích zaměstnanců a osobní náklady za rok 2002, 2001 a 2000:

2002	Počet zaměstnanců	Mzdové náklady	Soc. a zdrav. pojištění	Sociální náklady
Zaměstnanci	7 879	1 888 673	645 681	45 811
Vedoucí zaměstnanci	259	257 710	79 940	2 278
Celkem*	8 138	2 146 383	725 621	48 089
2001				
Zaměstnanci	6 960	1 758 208	586 957	42 465
Vedoucí zaměstnanci	230	236 793	80 399	1 995
Celkem	7 190	1 995 001	667 356	44 460
2000				
Zaměstnanci	6 506	1 543 263	530 607	40 433
Vedoucí zaměstnanci	106	142 330	49 601	2 963
Celkem	6 612	1 685 593	580 208	43 396

* Počet zaměstnanců společnosti ČESKÁ RAFINÉRSKÁ, a.s. je díky poměrné metodě konsolidace snížen o 389 a u vedoucích zaměstnanců o 14.

Z důvodu nového zařazení společností do konsolidačního celku se zvýšil v roce 2001 počet vedoucích zaměstnanců o 116 a počet zaměstnanců o 1 121.

Odměny pro statutární a dozorčí orgány skupiny činily 32 577 tis. Kč v roce 2002 (2001 - 26 041 tis. Kč, 2000 - 16 786 tis. Kč).

Příloha konsolidované účetní závěrky k 31. 12. 2002 (v tis. Kč)

Členům dozorčích rad, členům představenstev a managementů nebyly v roce 2002, resp. 2001 a 2000 poskytnuty žádné půjčky, úvěry či jiná plnění. Výjimkou je poskytnutí práva užívat osobní automobily členům vrcholového vedení a některým dalším vybraným vedoucím zaměstnancům skupiny ke služebním i soukromým účelům, včetně úhrady PHM spotřebovaných pro soukromé účely, v souladu s platnou daňovou legislativou. Společnosti hradí za členy představenstev a dozorčích rad pojištění odpovědnosti za škody způsobené v souvislosti s výkonem jejich funkce.

17. SMĚNEČNÉ ZÁRUKY, GARANCE A OSTATNÍ ZÁVAZKY NEUVEDENÉ V ROZVAZE

V rámci skupiny existují následující formy záruk a závazků vůči třetím osobám k 31.12.2002:

Finanční instrument	Záruky zajišťující závazky uvedené v rozvaze	Ostatní záruky za závazky v rozvaze neuvedené	Celkem
Avalované směnky za bankovní úvěry	52 824	49 500	102 324
Směnky vlastní	381 000	--	381 000
Ostatní směnky	101 127	--	101 127
Záruky za bankovní úvěry a dluhopisy	16 785 014	103 388	16 888 402
Celní garance	--	--	--
Celkem	17 319 965	200 916	17 520 881

Záruky a závazky vůči třetím osobám k 31.12.2001:

Finanční instrument	Záruky zajišťující závazky uvedené v rozvaze	Ostatní záruky za závazky v rozvaze neuvedené	Celkem
Avalované směnky za bankovní úvěry	96 239	143 581	239 820
Směnky vlastní	223 580	36 286	259 866
Ostatní směnky	287 261	--	287 261
Záruky za bankovní úvěry a dluhopisy	15 283 075	451 938	15 735 013
Celní garance	--	--	--
Celkem	15 890 155	631 805	16 521 960

Záruky a závazky vůči třetím osobám k 31.12.2000:

Finanční instrument	Záruky zajišťující závazky uvedené v rozvaze	Ostatní záruky za závazky v rozvaze neuvedené	Celkem
Avalované směnky za bankovní úvěry	--	503 459	503 459
Směnky vlastní	--	370 991	370 991
Ostatní směnky	158 815	--	158 815
Záruky za bankovní úvěry a dluhopisy	15 881 196	155 779	16 036 975
Celní garance	--	44 881	44 881
Celkem	16 040 011	1 075 110	17 115 121

18. FINANČNÍ OPERACE S DERIVÁTY OTEVŘENÉ K 31.12.2002

CHEMOPETROL, a.s.

K 31.12.2002 měla společnost CHEMOPETROL, a.s. uzavřeny kontrakty na následující swapové operace. Obě úrokové swapové transakce byly uzavřeny dne 6.9.2000 jako zajišťovací operace k úvěru poskytnutému CITIBANK N.A. za účelem financování licencí HDPE a PP.

První swapovou operací je úroková sazba reálně fixovaná na výši 6,70 % p.a. Druhou swapovou operací je úroková sazba reálně fixovaná na výši 6,35 % p.a. za podmínky, že sazba 6M LIBOR nepřekročí 9,00 %. Obě operace jsou zúčtovány pololetně v USD. Bližší detaily obou operací jsou popsány v níže uvedené tabulce:

Období transakce	Podkladní částka v USD	CHEMOPETROL, a.s.			Citibank N.A.		
		Rozhodovací kritérium	Druh sazby (%)	sazba (%)	Rozhodovací kritérium	Druh sazby (%)	sazba (%)
15.2.2001 - 15.8.2008	do max. výše 17 096 618		pevná	6,70	6M LIBOR < 8,50%	plovoucí	6M LIBOR
15.2.2001 - 15.8.2008	do max. výše 17 096 618	6M LIBOR < 9 % 6M LIBOR > 9 %	pevná plovoucí	6,35 6M LIBOR	sazba počátek období < konec období sazba počátek období > konec období	plovoucí plovoucí	6M LIBOR počátek obd. 6M LIBOR konec obd.

Reálná hodnota těchto operací k 31. 12. 2002 ve výši 198 079 tis. Kč byla proúčtována na vrub účtu 414 – Oceňovací rozdíly z přecenění majetku a závazků.

KAUČUK, a.s.

V prosinci 2000 společnost KAUČUK, a.s. v souladu s politikami uplatňovanými v rámci skupiny UNIPETROL, a.s. ošetřila úrokové sazby syndikovaného úvěru na 6 následujících úrokových obdobích soustavou put a call opcí tak, že pro jednotlivá úroková období budou náklady na úroky ze zbývajících částek jistin syndikovaného úvěru odpovídat úrokovým sazbám v následujících rozpětích:

Měna	Částka v mil. Kč	Období	Floor	Cap
EUR	161	9.1.2001-9.7.2001	4,65 %	5,50 %
EUR	138	9.7.2001-9.1.2002	4,00 %	5,75 %
EUR	115	9.1.2002-9.7.2002	3,93 %	6,00 %
EUR	92	9.7.2002-9.1.2003	3,83 %	6,25 %
EUR	69	9.1.2003-9.7.2003	3,73 %	6,50 %
EUR	46	9.7.2003-9.1.2004	3,60 %	6,75 %

Poslední úrokové období – vzhledem k relativně nízké výši zůstatku jistiny syndikovaného úvěru a tím i k nízké míře vlivu na hospodářský výsledek - zůstává nezajištěno.

Společnost má k 31.12.2002 otevřené dvě forwardové operace v objemu 694 tis. EUR. Forwardové operace se váží k budoucí potřebě úhrady závazků v USD. Reálná hodnota těchto operací k 31. 12. 2002 byla ve výši 11 930 tis. Kč.

BENZINA a.s.

Společnost přistoupila v 2000 na základě rozhodnutí představenstva k zajištění úrokového rizika na část investičního dlouhodobého úvěru od Komerční banky, a.s. ve výši 500 mil. Kč formou úrokového collaru. Jedná se o zajištění budoucích peněžních toků, a proto je o tomto derivátu účtováno v roce 2002 jako o derivátu k obchodování. Nejedná se o finanční derivát určený k obchodování na veřejném trhu. Hodnota úrokového collaru byla k 31.12.2002 bankou vyčíslena na 38 356 tis. Kč

Příloha konsolidované účetní závěrky k 31. 12. 2002 (v tis. Kč)

19. STATUTÁRNÍ KONSOLIDOVANÉ VÝKAZY SKUPINY ČESKÁ RAFINÉRSKÁ, A.S.

(a) Konsolidovaná rozvaha

Označ.	31.12.2002	31.12.2001	31.12.2000
AKTIVA CELKEM	28 121 793	29 480 673	30 046 041
A. POHLEDÁVKY ZA UPSANÝ VLASTNÍ KAPITÁL	--	--	--
B. STÁLÁ AKTIVA	16 470 459	16 566 199	15 207 487
B.I. Dlouhodobý nehmotný majetek	384 326	378 042	389 607
B.II. Dlouhodobý hmotný majetek	16 086 133	16 188 157	14 817 441
B.III. Dlouhodobý finanční majetek	--	--	439
B.IV. Aktivní konsolidační rozdíl	--	--	--
B.V. Cenné papíry v ekvivalenci	--	--	--
C. OBĚŽNÁ AKTIVA	11 223 213	12 321 426	14 389 097
C.I. Zásoby	5 453 618	4 364 805	4 279 081
C.II. Dlouhodobé pohledávky	76 670	13 914	27 829
C.III. Krátkodobé pohledávky	5 187 378	5 559 656	6 847 190
C.IV. Finanční majetek	505 547	2 383 051	3 234 997
D. OSTATNÍ AKTIVA - PŘECHODNÉ ÚČTY AKTIV	428 121	593 048	449 457
PASIVA CELKEM	28 121 793	29 480 673	30 046 041
A. VLASTNÍ KAPITÁL	16 298 195	17 014 649	17 708 876
A.I. Základní kapitál	9 348 240	9 348 240	9 348 240
A.II. Kapitálové fondy	(1 130)	--	--
A.II.1. Oceňovací rozdíly z přecenění majetku a závazků	(1 130)	--	--
A.II.2. Oceňovací rozdíly z přecenění přeměnách	--	--	--
A.II.3. Oceňovací rozdíly vyplývající z konsolidačních úprav	--	--	--
A.III. Fondy ze zisku	445 951	445 951	319 361
A.IV. Výsledek hospodaření minulých let	7 220 458	7 280 875	5 525 603
A.V. Výsledek hospodaření za úč. období bez menšinových podílů	(715 324)	(60 417)	2 515 672
A.V.1. Výsledek hospodaření běžného účetního období (+/-)	(715 324)	(60 417)	2 515 672
A.V.2. Podíl na hospodářském výsledku v ekvivalenci (+/-)	--	--	--
A.VI. Konsolidační rezervní fond	--	--	--
B. CIZÍ ZDROJE	11 615 664	12 224 764	12 084 438
B.I. Rezervy	385 958	490 239	474 672
B.II. Dlouhodobé závazky	50	310 619	579 828
B.III. Stát - odložený daňový závazek	0	310 469	579 667
B.IV. Krátkodobé závazky	9 031 310	8 625 126	10 934 873
B.V. Bankovní úvěry a výpomoci	2 198 346	2 798 780	95 065
B.V.1. Bankovní úvěry dlouhodobé	1 333 333	2 000 000	0
B.V.2. Běžné bankovní úvěry	865 013	798 780	95 065
C. OSTATNÍ PASIVA - PŘECHODNÉ ÚČTY PASIV	207 934	241 260	252 727
D. MENŠINOVÝ VLASTNÍ KAPITÁL	--	--	--
D.I. Menšinový základní kapitál	--	--	--
D.II. Menšinové kapitálové fondy	--	--	--
D.III. Menšinové ziskové fondy včetně nerozděleného zisku minulých let	--	--	--
D.IV. Menšinový výsledek hospodaření běžného účetního období	--	--	--

Příloha konsolidované účetní závěrky k 31. 12. 2002 (v tis. Kč)

(b) konsolidovaný výkaz zisků a ztrát

	31.12.2002	31.12.2001	31.12.2000
Tržby za prodej zboží	2 823 981	1 381 124	542 322
Náklady vynaložené na prodané zboží	2 891 169	1 386 714	512 988
+ Obchodní marže	(67 188)	(5 590)	29 334
Výkony	39 573 374	45 938 654	51 997 079
z toho: Tržby za prodej vlastních výrobků a služeb	39 747 920	45 628 510	52 059 254
Výkonová spotřeba	38 601 647	44 443 404	46 506 168
Spotřeba materiálu a energie	36 311 588	42 156 733	44 624 656
Služby	2 290 059	2 286 671	1 881 512
+ Přidaná hodnota	904 539	1 489 660	5 520 245
Osobní náklady	493 035	546 327	532 894
Daně a poplatky	9 724	5 887	4 527
Odpisy dlouhodobého nehmotného a hmotného majetku	1 192 494	885 358	556 523
Zúčtování (odpis) konsolidačního rozdílu	--	--	--
Tržby z prodeje dlouhodobého majetku a materiálu	112 807	13 346	6 571
Zůstatková cena prodaného dlouhodobého majetku a materiálu	109 335	19 920	4 799
Další provozní výnosy	441 584	268 487	266 755
Další provozní náklady	496 028	452 252	448 446
* Konsolidovaný provozní hospodářský výsledek	(841 686)	(138 251)	4 246 382
Finanční výnosy	617 097	910 197	1 587 912
Z toho: Výnosové úroky	19 529	31 981	14 150
Finanční náklady	940 503	1 110 049	1 755 610
Z toho: finanční náklady	137 985	92 537	11 803
* Konsolidovaný výsledek hospodaření z finančních operací	(248 994)	(199 852)	(167 698)
Daň z příjmu za běžnou činnost	(372 289)	(256 653)	1 530 179
- splatná	14 850	10 909	1 136 274
- odložená	(387 139)	(267 562)	393 905
** Konsolidovaný výsledek hospodaření za běžnou činnost	(718 391)	(81 450)	2 548 505
Mimořádné výnosy	13 873	93 915	14 048
Mimořádné náklady	10 667	72 415	46 881
Daň z příjmu z mimořádné činnosti	139	467	--
- splatná	139	467	--
- odložená	--	--	--
* Konsolidovaný mimořádný výsledek hospodaření	3 067	21 033	(32 833)
*** Konsolidovaný výsledek hospodaření za účetní období bez podílu ekvivalence	(715 324)	(60 417)	2 515 672
Výsledek hospodaření běžného úč. období bez menšinových podílů	--	--	--
Menšinový výsledek hospodaření běžného účetního období	--	--	--
** Podíl na výsledku hospodaření v ekvivalenci	--	--	--
*** Konsolidovaný výsledek hospodaření za účetní období	(715 324)	(60 417)	2 515 672
*** Konsolidovaný výsledek hospodaření před zdaněním	(1 087 474)	(316 603)	4 045 851

20. VÝZNAMNÉ NÁSLEDNÉ UDÁLOSTI

Dne 13.1.2003 přijala vláda České republiky usnesení č. 65 o metodě privatizace majetkové účasti státu na podnikání společnosti UNIPETROL, a.s. V roce 2002 byla akcionáři společnosti ČESKÁ RAFINERSKÁ, a.s. zahájena jednání a činnosti směřující k přeměně společnosti z režimu plně obchodního na přepracovací. V lednu 2003 byl tento záměr valnou hromadou společnosti ČESKÁ RAFINERSKÁ, a.s. formálně schválen a byla stanovena pravidla a podmínky za nichž se přeměna uskuteční. Za předpokladu, že budou uvedené podmínky splněny podle plánu, k přeměně dojde v průběhu měsíce června 2003.

Deloitte & Touche

Auditor's Report to the Shareholders of UNIPETROL, a. s.

We have audited the accompanying financial statements of UNIPETROL, a.s. for the year ended 31 December 2002. These financial statements are the responsibility of the Company's Board of Directors. Our responsibility is to express an opinion on the financial statements, taken as a whole, based on our audit.

We conducted our audit in accordance with the Act on Auditors and the auditing standards issued by the Chamber of Auditors of the Czech Republic. Those standards require that we plan and conduct the audit to obtain reasonable assurance about whether the financial statements are free of material misstatements. An audit includes examining, on a test basis, the accounting records and other evidence supporting the amounts and disclosures in the financial statements. An audit also includes an assessment of the accounting principles used and significant estimates made by the Company in the preparation of the financial statements, as well as evaluation of the overall financial statements presentation. We believe that our audit provides a reasonable basis for our opinion on the financial statements.

In our opinion, the financial statements give a true and fair view, in all material respects, of the assets, liabilities, equity and financial position of UNIPETROL, a.s. as of 31 December 2002 and of the results of its operations for the year then ended in accordance with the Accounting Act and applicable Czech regulations.

Prague, 7 March 2003

Deloitte & Touche

Audit firm:

Deloitte & Touche spol. s r. o.

Certificate no. 79

St. Staněk

Statutory auditor:

Stanislav Staněk

Certificate no. 1674

Balance Sheet (unconsolidated) full version as of 31 December 2002 (in CZK thousand)

Denotation	ASSETS	Row	Current accounting period			Prev. period
			Gross	Adjustment	Net	Net
a	b	c	1	2	3	4
	TOTAL ASSETS	1	35 689 572	-1 866 970	33 822 602	32 260 859
A.	Receivables for subscribed capital	2				
B.	Fixed assets	3	32 217 084	-1 715 014	31 502 070	30 408 828
I.	Intangible fixed assets	4	49 922	-40 321	9 601	10 640
1.	Incorporation costs	5				
2.	Research and development	6	25 397	-22 663	2 734	990
3.	Software	7	12 235	-12 162	73	1 716
4.	Valuable rights (patents, licences, know-how)	8	11 372	-5 496	5 876	7 334
5.	Other intangible fixed assets	9				
6.	Intangible fixed assets not-in-use	10	918		918	600
7.	Prepayments for intangible fixed assets	11				
II.	Tangible fixed assets	12	515 614	-9 190	506 424	533 619
1.	Land	13	487 434		487 434	520 451
2.	Structures	14				2 293
3.	Machinery, tools & equipment, vehicles and fixtures	15	28 019	-9 190	18 829	10 264
4.	Perennial crops	16				
5.	Breeding and draught animals	17				
6.	Other tangible fixed assets	18	161		161	21
7.	Tangible fixed assets not-in-use	19				590
8.	Prepayments for tangible fixed assets	20				
9.	Adjustments to acquired assets (goodwill)	21				
III.	Non-current financial assets	22	32 651 548	-1 665 503	30 986 045	29 864 569
1.	Shares and ownership interests in subsidiaries	23	19 459 997	-1 616 147	17 843 850	17 751 885
2.	Shares and ownership interests in associates	24	895 707	-49 356	846 351	877 251
3.	Other securities and ownership interests	25	1 093		1 093	1 093
4.	Intercompany loans	26	12 294 751		12 294 751	11 234 340
5.	Other non-current financial assets	27				
6.	Non-current financial assets not-in-use	28				
7.	Prepayments for non-current financial assets	29				
C.	Current Assets	30	1 979 762	-151 956	1 827 806	979 265
I.	Stocks	31				
1.	Materials	32				
2.	Work-in-progress and semi-finished products	33				
3.	Finished products	34				
4.	Livestock	35				
5.	Purchased goods for resale	36				
6.	Advance payments for stocks	37				
II.	Long-term receivables	38	139 692		139 692	
1.	Trade receivables	39				
2.	Receivables from partners and consortium members	40				
3.	Amounts receivable from subsidiaries	41	139 692		139 692	
4.	Amounts receivable from associates	42				
5.	Other receivables	43				
III.	Short-term receivables	44	1 820 181	-151 956	1 668 225	911 665
1.	Trade receivables	45	119 826	-280	119 546	165 429
2.	Receivables from partners and consortium members	46				
3.	Social security	47				
4.	Taxes receivable	48	46		46	
5.	Amounts receivable from subsidiaries	49	1 308 556		1 308 556	744 281
6.	Amounts receivable from associates	50	240 000		240 000	
7.	Other receivables	51	151 753	-151 676	77	1 955
IV.	Cash and cash equivalents	52	19 889		19 889	67 600
1.	Cash on hand	53	156		156	72
2.	Cash held with banks	54	6 733		6 733	4 223
3.	Current financial assets	55	13 000		13 000	63 305
4.	Current financial assets not-in-use	56				
D.	Other assets	57	492 726		492 726	872 766
I.	Temporary assets	58	492 726		492 726	537 910
1.	Deferred expenses	59	3 681		3 681	2 254
2.	Accrued income	60	489 045		489 045	535 656
II.	Estimated assets	61				334 856
	Control number	999	142 758 288	-7 467 880	135 290 408	128 708 580

Balance Sheet (unconsolidated) full version as of 31 December 2002 (in CZK thousand)

Denotation a	LIABILITIES AND EQUITY b	Row c	Current accounting period 5	Previous accounting period 6
	TOTAL LIABILITIES	62	33 822 602	32 260 859
A.	Equity	63	19 351 943	19 348 047
I.	Share capital	64	18 133 476	18 133 476
1.	Share capital	65	18 133 476	18 133 476
2.	Treasury shares	66		
3.	Changes in share capital	67		
II.	Capital Funds	68	7 138	7 138
1.	Share premium	69		
2.	Other capital funds	70	7 138	7 138
3.	Gains or losses from revaluation of assets	71		
4.	Gains or loss from the revaluation upon transformation	72		
III.	Funds created from profits	73	1 207 433	1 134 105
1.	Statutory reserve fund	74	1 207 433	1 134 105
2.	Non-distributable fund	75		
3.	Statutory and other funds	76		
IV.	Retained profit or loss from prior years	77		
1.	Retained earnings from previous years	78		
2.	Accumulated losses from previous years	79		
V.	Profit or loss of current year	80	3 896	73 328
B.	Liabilities	81	13 987 883	12 058 814
I.	Reserves	82	67 700	109 209
1.	Statutory reserves	83		
2.	Reserve for income tax	84	500	
3.	Reserve for foreign exchange losses	85		
4.	Other reserves	86	69 626	112 403
5.	Deferred tax liability (asset)	87	-2 426	-3 194
II.	Long-term liabilities	88	6 911 819	6 838 686
1.	Long-term payables to subsidiaries	89		
2.	Long-term payables to associates	90		
3.	Long-term advances received	91		
4.	Bonds issued	92	6 911 819	6 838 686
5.	Long-term bills of exchange to be paid	93		
6.	Other long-term payables	94		
III.	Short-term liabilities	95	61 875	91 385
1.	Trade payables	96	33 288	51 826
2.	Payables to partners and consortium members	97	7 818	7 819
3.	Payables to employees	98	8 120	7 574
4.	Social security	99	5 841	5 432
5.	Taxes payable and subsidies	100	6 808	18 734
6.	Payables to subsidiaries	101		
7.	Payables to associates	102		
8.	Other payables	103		
IV.	Bank loans and borrowings	104	6 946 489	5 019 534
1.	Long-term bank loans	105	5 382 933	4 248 585
2.	Short-term bank loans	106	1 563 556	770 949
3.	Short-term borrowings	107		
C.	Other liabilities	108	482 776	853 998
I.	Temporary liabilities	109	481 034	521 727
1.	Accrued expenses	110	481 034	521 727
3.	Deferred income	111		
II.	Estimated liabilities	113	1 742	332 271
	Control number	999	135 284 770	128 637 837

Profit & Loss Account (unconsolidated) full version as of 31 December 2002 (in CZK thousand)

Denotation Item		Row	Accounting period	
a	b	c	current 1	previous 2
I.	Sales of goods purchased for resale	1		
A.	Cost of goods sold	2		
+	Gross margin	3		
II.	Production	4	193 489	240 208
1.	Sale of own products and services	5	193 489	240 208
2.	Change in finished goods and work-in-progress	6		
3.	Own work capitalized	7		
B.	Purchased consumables and services	8	120 905	147 248
1.	Consumables	9	10 087	10 195
2.	Services	10	110 818	137 053
+	Added value	11	72 584	92 960
C.	Staff costs	12	85 848	89 083
1.	Wages and salaries	13	57 772	59 713
2.	Remuneration of board members	14	7 923	8 350
3.	Social insurance	15	19 490	20 406
4.	Social benefits	16	663	614
D.	Taxes and charges	17	1 627	6 250
E.	Depreciation of intangible and tangible fixed assets	18	15 780	13 458
III.	Sale of fixed assets and material	19	12 073	18 401
F.	Net book value of fixed assets and material sold	20	8 791	13 820
IV.	Drawing of reserves, additions to complex deferred expenses	21	50 449	1 625
G.	Additions to reserves, settlement of complex deferred expenses	22		
V.	Drawing of provisions and depreciation of negative goodwill	23	10 079	4 745
H.	Creation of provisions and depreciation of goodwill	24	280	1 096
VI.	Other operating income	25	34 692	55 558
I.	Other operating expenses	26	40 769	22 152
VII.	Transfer of operating income	27		
J.	Transfer of operating expenses	28		
*	Operating profit or loss	29	26 782	27 430
VIII.	Proceeds from sale of securities and ownership interests	30	153 970	264
K.	Cost of securities and ownership interests sold	31	151 732	9 000
IX.	Income from non-current financial assets	32		283 042
1.	Income from intercompany securities and ownership interests	33		278 239
2.	Income from other securities and ownership interests	34		
3.	Income from other non-current financial assets	35		4 803
X.	Income from current financial assets	36	73	575
L.	Income from financial assets	37		
XI.	Income from the revaluation of equity securities	38		
M.	Cost of the revaluation reserves	39		
XII.	Drawing of financial reserves	40	240	72 008
N.	Additions to financial reserves	41	16 246	8 411
XIII.	Settlement of provisions	42	341 597	49 123
O.	Additions to provisions	43	43 477	355 879
XIV.	Interest income	44	933 530	909 729
P.	Interest expense	45	904 566	852 356
XV.	Other financial income	46	211 049	70 415
Q.	Other financial expenses	47	528 668	68 466
XVI.	Transfer of financial income	48		
R.	Transfer of financial expenses	49		
*	Financial profit or loss	50	-4 230	91 044
S.	Income tax on ordinary activities	51	19 153	45 235
1.	- due	52	18 386	17 338
2.	- deferred	53	767	27 897
**	Profit or loss from ordinary activities	54	3 399	73 239
XVII.	Extraordinary income	55	335 353	673
T.	Extraordinary expenses	56	334 856	584
U.	Income tax on extraordinary activities	57		
1.	- due	58		
2.	- deferred	59		
*	Extraordinary profit or loss	60	497	89
W.	Transfer of shares on profit or loss of partnership to partners	61		
***	Profit or loss of the current year	62	3 896	73 328
	Profit or loss of the current year before taxation	63	23 049	118 563
	Control number	99	5 094 664	4 620 873

Cash Flow Statement (unconsolidated) full version as of 31 December 2002 (in CZK thousand)

Denotation	Item	Accounting period	
		current	previous
P.	Cash and cash equivalents at the beginning of the accounting period	4 295	9 300
	Cash flows from ordinary activities		
Z.	Profit/(loss) from ordinary activities before tax	22 552	118 474
A.1.	Adjustments for non-cash transactions	- 304	- 82 216
A.1.1.	Depreciation of fixed assets (+) with the exception of net book value of sold fixed assets, and amortization of goodwill (+/-)	339 343	13 458
A.1.2.	Change in:	- 342 362	237 885
A.1.2.1	Provisions	- 307 919	303 107
A.1.2.2.	Reserves	- 34 443	- 65 222
A.1.3.	Profit/(loss) on sale of fixed assets	27 612	- 4 580
A.1.4.	Profit/(loss) on sale of securities	- 2 238	11 436
A.1.5.	Revenues from dividends and shares from profit		- 283 042
A.1.6.	Interest expense (+) and interest income (-)	- 28 964	- 57 373
A.1.7.	Unrealized foreign exchange rate gains or losses	6 305	
A.*	Net cash flow from operating activities before tax, movements in working capital and extraordinary items	22 248	36 258
A.2.	Change in working capital	72 476	53 155
A.2.1.	Change in receivables from operating activities, deferred expenses and estimated receivables	385 506	- 244 845
A.2.2.	Change in short-term payables from operating activities, accrued expenses and estimated liabilities	- 363 335	291 265
A.2.3.	Change in inventory		
A.2.4.	Change in short-term financial assets not included in cash and cash equivalents	50 305	6 735
A.**	Net cash flow from operating activities before tax and extraordinary items	94 724	89 413
A.3.	Interest paid (-), except interest capitalized	- 872 526	- 826 403
A.4.	Interest received (+)	907 081	884 047
A.5.	Income tax paid for operating activities, additional tax paid for previous periods (-)	- 25 667	- 8 691
A.6.	Receipts and expenditures relating to extraordinary activities		
A.7.	Received dividends and shares of profit (+)		
A.***	Net cash flow from operating activities	103 612	138 366
	Cash flows from investing activities		
B.1.	Fixed assets expenditures (-)	- 257 401	- 1 158 126
B.1.1.	Acquisition of tangible fixed assets	- 11 580	- 12 187
B.1.2.	Acquisition of intangible fixed assets	- 7 758	- 5 837
B.1.3.	Acquisition of financial investments	- 238 063	- 1 140 102
B.2.	Receipts from fixed assets sold (+)	159 006	18 665
B.2.1.	Proceeds on sale of tangible fixed assets	5 036	5 078
B.2.2.	Proceeds on sale of intangible fixed assets		13 323
B.2.3.	Proceeds on sale of financial investments	153 970	264
B.3.	Loans provided to related parties (-/+)	- 1 929 578	- 1 000 669
B.4.	Accepted dividends from subsidiary and associate companies and companies with minority interest		283 042
B.***	Net cash flow from investing activities	- 2 027 973	- 1 857 088
	Cash flow from financial activities		
C.1.	Impact of changes in long-term or short-term payables related to financial activities (eg, certain operating loans) on cash and cash equivalents	1 926 955	1 713 719
C.1.1.	Decrease in long-term and short-term payables	- 16 301 845	- 4 297 524
C.1.2.	Increase in long-term and short-term payables	18 228 800	6 011 243
C.2.	Impact on cash and cash equivalents due to change in equity	0	- 2
C.2.1.	Increase in cash and cash equivalents due to increase in share capital, share premium/reserve fund, including prepayments made for this increase (+)		
C.2.2.	Capital payments to partners and shareholders (+)		
C.2.3.	Other deposits of cash made by partners and shareholders (+)		
C.2.4.	Reimbursement of loss by partners (+)		
C.2.5.	Payments made from funds (-)		
C.2.6.	Dividends and profit shares, including withholding tax paid	0	- 2
C.***	Net cash flow from financial activities	1 926 955	1 713 717
F.	Net increase or decrease in cash and cash equivalents	2 594	- 5 005
R.	Cash and cash equivalents at the end of the accounting period	6 889	4 295

Notes to the Unconsolidated Financial Statements for the year ended 31 December 2002 (CZK thous.)

1. BACKGROUND INFORMATION

Incorporation and Description of the Business

UNIPETROL, a.s. (the 'Company') was formed by the National Property Fund of the Czech Republic by a Memorandum of Association dated 27 December 1994. The Company was incorporated on 17 February 1995, the date it was entered in the Register of Companies held at the Municipal Court in Prague, File B, Insert 3020. The Company's corporate ID is 616 72 190.

Unipetrol operates as a holding company that controls a group of companies engaged in oil refinery, manufacture of petrochemical commodities, manufacture of semi-finished products for industrial fertilizers, manufacture of polymer materials including synthetic rubber, generation of heat and electricity and distribution and operation of gas stations. The Company is additionally involved in providing business, financial, organizational and economic advisory services, technical advisory services relating to research and development, chemistry, environmental protection and logistics. The Company is also engaged in rendering agency services for business and services, providing software and hardware advisory services including data processing, databank and network administration services.

Registered Office of the Company

As of 31 December 2002	Since 17 January 2003
UNIPETROL, a.s.	UNIPETROL, a.s.
Trojská 1997/13a	Klimentská 10
Praha 8	Praha 1
Czech Republic	Czech Republic

Owners of the Company with a Shareholding Greater than 20 percent

The National Property Fund of the Czech Republic, having its registered office address at Rašínovo nábřeží 42, Prague 2, Czech Republic, holds 63 percent of the issued share capital of the Company.

Changes and Additions to the Register of Companies

No changes or amendments were made to the corporate details held at the Register of Companies during the year ended 31 December 2002, the only exception being deletion and entry of Supervisory Board members.

Members of the Board of Directors and Supervisory Board as of 31 December 2002

Chairman of the Board of Directors	Pavel Švarc	
Vice-chairmen	Jan Landa Václav Příbyl	
Members of the Board of Directors	Pavel Krtek Vít Šubert	
Chairwoman of the Supervisory Board	Milada Vlasáková (until 17 January 2003)	
Vice-chairman of the Supervisory Board	Miroslav Suchánek	
Members of the Supervisory Board	Zdeněk Černý	Eva Štruplová
	Josef Koubek (until 17 January 2003)	Jaroslav Ungermann
	Ladislav Varhaník	Josef Uhlíř (until 28 October 2002)
	Josef Žák	Tomáš Potměšil (until 13 June 2002)
	Zdenka Němcová (until 17 January 2003)	Jaroslav Šulc (since 13 June 2002)
	Pavel Rott (until 30 November 2002)	Milan Kuncíř (since 19 November 2002)
	Klára Malečková (since 17 January 2003)	Václav Srba (since 17 January 2003)
	Pavel Suchý (since 17 January 2003)	Pavel Kuta (since 17 January 2003)

Organizational Structure

The Company consists of the following five divisions: CEO Division, Finance Division, Sales Division, Development Division and Human Resources Division. The CEO Division comprises the following departments: Internal and External Communication, Equity Investments, Logistics, Controlling, and IT. The Company is the parent company of the UNIPETROL consolidated group.

2. BASIS OF PREPARATION

The accompanying financial statements were prepared in accordance with Accounting Act No. 563/1991 Coll., as amended. Accounting policies and procedures set out in these regulations may differ from the requirements set out under International Accounting Standards. As such, the Czech statutory financial statements may differ, in certain aspects, from the financial statements prepared under International Accounting Standards.

The financial statements were prepared on a historical cost basis.

3. SIGNIFICANT ACCOUNTING POLICIES

The significant accounting policies adopted by the Company in the preparation of the financial statements for the years ended 31 December 2002 and 2001 are as follows:

(a) Intangible Fixed Assets

Intangible fixed assets are stated at acquisition cost. Acquisition cost includes the cost of purchase and expenses directly attributable to the acquisition.

Intangible fixed assets are depreciated on a straight-line basis using accounting depreciation charges determined based on the estimated useful lives of assets.

Low value intangible fixed assets costing less than CZK 60,000 are recorded, upon acquisition, as a purchase of services and are maintained in the underlying operating records.

Depreciation of intangible fixed assets is provided using the following methods and over the periods as indicated below:

Assets	Basis	Period
Valuable rights	Straight-line	5 years
Software	Straight-line	5 years
Research and development	Straight-line	5 years

Notes to the Unconsolidated Financial Statements for the year ended 31 December 2002 (CZK thous.)

(b) Tangible Fixed Assets

Tangible fixed assets are stated at acquisition cost. Acquisition cost includes the cost of purchase, freight costs, customs duties and other expenses attributable to the acquisition.

Tangible fixed assets - recently located land is stated at replacement cost and recorded as other capital funds. Replacement cost of these assets is determined based on qualified expert valuation analyses. Costs of technical improvements increase the acquisition cost of tangible fixed assets. Repairs and maintenance expenses are charged to the profit and loss account as incurred.

Tangible fixed assets are depreciated on a straight-line basis using accounting depreciation charges determined based on the estimated useful lives of assets.

Low value tangible fixed assets costing less than CZK 40,000 are charged to expenses as consumables and are maintained in the underlying operating records.

Depreciation of tangible fixed assets is provided using the following methods and over the periods as indicated below:

Assets	Basis	Period
Structures	Straight-line	30 - 50 years
Machinery and equipment	Straight-line	4 - 12 years

(c) Non-current Financial Assets

Securities are stated at cost in the year of acquisition.

Shares and equity investments in Group companies are stated at cost. Any excess of cost of the equity investment over the fair value of the investment is considered as a temporary impairment and is recorded in the financial statements as a provision against non-current financial assets. In specific cases, the provisioning charge against non-current financial assets is recognized taking into account the expected future performance of the Group company and extraordinary influences that affect the company's operations.

Securities and equity interests in Group companies acquired as a result of non-monetary contributions are stated at the carrying value of the non-monetary contribution.

(d) Receivables

Receivables are stated at their nominal value net of provisioning, if any.

The Company records provisions for doubtful accounts receivable based on the aging analysis of individual debts. Full provisions are established against accounts that are past due by greater than 180 days.

Amounts receivable from debtors placed into bankruptcy and composition, liquidation or receivables registered with courts are provisioned in full.

(e) Loans Received

Long and short-term loans are stated at nominal value. The portion of long-term loans maturing within one year from the balance sheet date is included in short-term loans.

(f) Long-term Commitments from Bonds in Issue

Commitments from bonds in issue are stated at nominal value. Effective 2001, debt securities paying interest as equal to the difference between their nominal value and issue price are stated at the issue price and interest expense accrued on these commitments.

(g) Reserves

Reserves are created for risks and future losses known as of the balance sheet date. The Company records reserves for estimated future costs (such as estimated costs of guarantee pay-outs, etc.).

(h) Finance Leases

Installments made under finance lease agreements are recognized on an accruals basis in the period to which they relate. Assets acquired under finance leases are recorded as tangible fixed assets at the ultimate purchase price.

(i) Foreign Currency Translation

Assets and liabilities in foreign currencies are translated using the exchange rate of the Czech National Bank prevailing as of the date of the transaction and as of the end of the balance sheet day.

Unrealized foreign currency exchange gains and losses are posted to financial expenses or income, as appropriate.

Purchases and sales denominated in a foreign currency are translated at the exchange rate for which the relevant foreign currency was purchased or sold.

(j) Recognition of Expenses and Revenues

Expenses and revenues are recognized on an accruals basis in the period to which they relate.

According to the principle of prudence, the Company records reserves and provisions for all risks, losses and impairments which are known at the balance sheet date.

(k) Deferred Income Tax

Deferred tax assets and liabilities are calculated in respect of temporary differences between the carrying values of fixed assets for tax and financial reporting purposes, non-tax deductible reserves, provisions and tax losses using the income tax rate effective for the following year.

4. YEAR-ON-YEAR CHANGES IN ACCOUNTING POLICIES

As of 1 January 2002, a change was made in the method of recognizing gains and losses from the revaluation of assets and liabilities pursuant to s. 4 (6) of the Accounting Act as of the balance sheet date. All unrealized exchange rate gains and losses are posted to financial expenses or income, as appropriate. Unrealized exchange rate gains and losses reported in the opening balance in the balance sheet as of 31 December 2001 were posted to extraordinary expenses and extraordinary income as of 1 January 2002 in the amount of CZK 334,856 thousand and CZK 326,941 thousand, respectively.

The reserve for exchange rate losses was reversed as of 1 January 2002 in favor of extraordinary income of CZK 8,411 thousand as income from the change of method.

Because the moment of the preparation of the Company's financial statements precedes the moment of assessment of the tax liability, the Company debited a reserve for income tax to expense account 591 - Income Tax Charge on Current Operations pursuant to s. 26 of the Accounting Act, refer to Note 15.

Extraordinary expenses and income for the current period in the income statement include only non-standard expense and income items and extraordinary events of random occurrence. Other items which were posted to extraordinary expenses and income in the previous period have been included in operating expenses and income since 2002. These primarily comprise damage on fixed assets of CZK 30,894 thousand and insurance compensation of CZK 1,437 thousand.

Notes to the Unconsolidated Financial Statements for the year ended 31 December 2002 (CZK thous.)

5. CHANGES IN THE STRUCTURE OF THE FINANCIAL STATEMENTS

The following changes were made in the prior period column following the changes in the structure and content of the obligatory financial statements:

a) Balance Sheet

- The reserve for exchange rate losses is included in other reserves in the prior period column.
- Exchange rate losses and gains are included in estimated liabilities or gains, as appropriate, in the prior period column.
- The deferred tax asset in the prior period column is reclassified into liabilities and included in reserves. Therefore, the balance in the prior period column does not tie to the figure disclosed in the previous financial statements.

ASSETS	31 December 2001	Reporting change	31 Dec 2001 after adjustment
Deferred tax asset	3 194	- 3 194	--
Exchange rate losses	334 856	- 334 856	--
Estimated assets	--	334 856	334 856
TOTAL	338 050	- 3 194	334 856
LIABILITIES			
Reserve for exchange rate losses	8 411	- 8 411	--
Deferred tax asset/liability	--	-3 194	-3 194
Other reserve	103 992	8 411	112 403
Exchange rate gains	326 941	- 326 941	--
Estimated liabilities	5 330	326 941	332 271
TOTAL	444 675	-3 194	441 480

b) Cash Flow

The change in the accrual accounts and estimated accounts of CZK 14,223 thousand disclosed in the prior period column on line A.1.2.3. is transferred to lines A.2.1. and A.2.2. in the amount of CZK - 288,636 thousand and CZK 274,413 thousand, respectively.

6. FIXED ASSETS

(a) Intangible Fixed Assets

	Research and development	Software	Valuable rights	Acquisition of intangible fixed assets	Total
Acquisition cost					
1 January 2000	12 745	26 476	7 282	18 631	65 134
Additions	11 832	1 241	4 950	21 481	39 504
Disposals	--	--	-380	-15 938	-16 318
Transfers	--	--	--	-18 022	-18 022
31 December 2000	24 577	27 717	11 852	6 152	70 298
Additions	4 560	1 177	400	2 817	8 954
Disposals	--	-16 008	--	-4 192	-20 200
Transfers	--	--	--	-4 177	-4 177
31 December 2001	29 137	12 886	12 252	600	54 875
Additions	4 220	--	570	918	5 708
Disposals	-7 960	-651	-1 450	-600	-10 661
Transfers	--	--	--	--	--
31 December 2002	25 397	12 235	11 372	918	49 922
Accumulated depreciation					
1 January 2000	1 379	8 828	1 268	--	11 475
Depreciation expense	3 702	5 731	1 030	--	10 463
Disposals	--	--	-151	--	-151
Provisions	18 146	--	2 982	--	21 128
Transfers	--	--	--	--	--
31 December 2000	23 227	14 559	5 129	--	42 915
Depreciation expense	5 415	2 522	1 994	--	9 931
Disposals	--	-5 911	--	--	-5 911
Provisions	-495	--	-2 205	--	-2 700
Transfers	--	--	--	--	--
31 December 2001	28 147	11 170	4 918	--	44 235
Depreciation expense	6 027	1 643	2 124	--	9 794
Disposals	-2 568	-651	-770	--	-3 989
Provisions - changes	-8 943	--	-776	--	-9 719
Transfers	--	--	--	--	--
31 December 2002	22 663	12 162	5 496	--	40 321
Net book value at 31 December 2000	1 350	13 158	6 723	6 152	27 383
Net book value at 31 December 2001	990	1 716	7 334	600	10 640
Net book value at 31 December 2002	2 734	73	5 876	918	9 601

Principal additions to intangible fixed assets include research activities related to the development of polypropylene with a special melt strength of CZK 780 thousand, research activities related to the development and application of zeolite catalysts in the amount of CZK 2,000 thousand (the results of the above research were sold in December 2002) in 2002, research activities related to the development and application of zeolite catalysts in the amount of CZK 3,960 thousand in 2001 and a study entitled Corporate Identity Design in the form of a manual at a cost of CZK 4,950 thousand in 2000.

Notes to the Unconsolidated Financial Statements for the year ended 31 December 2002 (CZK thous.)

(b) Tangible Fixed Assets

	Land	Structures	Vehicles, machinery and equipment	Work of art	Acquisition of tangible fixed assets	Total
Acquisition cost						
1 January 2000	519 922	2 914	20 442	12	31	543 321
Additions	2 851	--	--	9	--	2 860
Disposals	-2 055	-350	-10 261	--	-31	-12 697
Transfers	--	--	--	--	--	--
31 December 2000	520 718	2 564	10 181	21	--	533 484
Additions	--	--	11 932	--	12 522	24 454
Disposals	-267	--	-4 707	--	--	-4 974
Transfers	--	--	--	--	-11 932	-11 932
31 December 2001	520 451	2 564	17 406	21	590	541 032
Additions	--	--	12 263	140	--	12 403
Disposals	-33 017	-2 564	-1 621	--	-590	-37 792
Transfers	--	--	--	--	--	--
31 December 2002	487 434	--	28 019	161	--	515 614
Accumulated depreciation						
1 January 2000	--	178	11 918	--	--	12 096
Depreciation expense	--	61	3 174	--	--	3 235
Disposals	--	-26	-7 937	--	--	-7 963
Transfers	--	--	--	--	--	--
31 December 2000	--	213	7 155	--	--	7 368
Depreciation expense	--	58	3 431	--	--	3 489
Disposals	--	--	-3 445	--	--	-3 445
Transfers	--	--	--	--	--	--
31 December 2001	--	271	7 142	--	--	7 413
Depreciation expense	--	2 293	3 574	--	--	5 867
Disposals	--	-2 564	-1 526	--	--	-4 090
Transfers	--	--	--	--	--	--
31 December 2002	--	--	9 190	--	--	9 190
Net book value at 31 December 2000	520 718	2 351	3 026	21	--	526 116
Net book value at 31 December 2001	520 451	2 293	10 265	21	590	533 619
Net book value at 31 December 2002	487 434	--	18 829	161	--	506 424

Principal additions to tangible fixed assets include the acquisition of cars in the aggregate amount of CZK 12,263 thousand in 2002, the acquisition of cars in the aggregate amount of CZK 11,932 thousand in 2001, and the acquisition of land in Veltrusy at the Mělník Cadastral Office at a replacement cost of CZK 2,180 thousand in 2000.

(c) Tangible Fixed Assets Maintained in the Off-Balance Sheet

During 2001, construction inspectors approved the completion of stage 1 of Structure III – Ash Dump Site K1-K4 with a cost of CZK 320,971 thousand which is financed by the Czech National Property Fund in relation to the settlement of environmental commitments and in line with the contract for elimination of old environmental commitments of UNIPETROL, a.s.

The Company's off-balance sheet also includes assets – the Protection of the Bilina River and Storage Site of Sludge from the Waste Water Treatment Plant structures. The total value of assets maintained in the off-balance sheet is CZK 473,561 thousand (2001: CZK 473,561 thousand, 2000: CZK 152,590 thousand).

(d) Tangible Fixed Assets Subject to Charge

As of 31 December 2002, charge is placed on land with a total area of 154 hectares which is used by ČESKÁ RAFINÉRSKÁ, a.s., domiciled at Litvínov, at a net book value of CZK 120,231 thousand, land used by CHEMOPETROL, a.s., with a total area of 746 hectares at a net book value of CZK 174,687 thousand and land used by KAUČUK, a.s., with a total area of 122 hectares at a net book value of CZK 175,233 thousand.

7. NON-CURRENT FINANCIAL ASSETS

(a) Equity securities and investments in subsidiaries as of 31 December 2002

Company	% owned	Number of shares	Nominal value	Acquisition cost	Share of equity	Income from investments
CHEMOPETROL, a.s. Litvínov	100.00	10 846 764	1	7 358 945	10 749 477	--
KAUČUK, a.s. Kralupy nad Vltavou	100.00	6 236 000	1	5 462 826	5 681 282	--
Výzkumný ústav anorganické chemie, a.s. Ústí nad Labem	100.00	50 015	1	49 186	39 300	--
UNIPETROL TRADE a.s. Praha 8	100.00	181 000	1	350 000	-474 109	--
BENZINA a.s. Praha 8	100.00	1 823 044	0.2	1 742 070	435 810	--
INCHEM GROUP, a.s.	100.00	100	10	1 110	1 102 **	--
SPOLANA a.s. Neratovice	81.78	6 090 941	0.655	570 422	2 858 799	--
PARAMO, a.s. Pardubice	73.52	977 891	1	146 684	1 224 976	--
ČESKÁ RAFINÉRSKÁ, a.s. Litvínov *	51.00	476 721	10	3 778 754	8 314 342	--
Total	--	--	--	19 459 997	28 830 979	--

* In line with the Company's Articles of Association, adoption of decisions on all important issues requires the qualified majority of votes exceeding the voting power of 51 %. The Company's Articles of Association were modified upon a shareholders' agreement of 1995.

** The data presented in the table were derived from the non-audited financial statements as of 31 December 2002.

Changes in 2002

The Company acquired 21.77 % of the stock of BENZINA a.s. for CZK 96,180 thousand, 0.17 % of the stock of SPOLANA a.s. for CZK 1,225 thousand and 100 % of the stock of INCHEM GROUP, a.s. for CZK 1,110 thousand.

The Company sold its investment in KRALUPOL, spol. s r.o. for a selling price of CZK 27,000 thousand.

Notes to the Unconsolidated Financial Statements for the year ended 31 December 2002 (CZK thous.)

UNIPETROL TRADE a.s. During 2002, a change of the business name of the subsidiary C.H.T., a.s. to UNIPETROL TRADE a.s. and a change of the above company's registered office were entered in the Register of Companies as of 20 June 2002.

Provisions

As of 31 December 2002, provisions against non-current financial assets in subsidiaries amounted to CZK 1,616,147 thousand (2001: CZK 1,634,257 thousand, 2000: CZK 1,325,470 thousand). Refer to Note 13 for more information.

(b) Equity securities and investments in associates as of 31 December 2002

Company	% owned	Number of shares	Nominal value	Acquisition cost	Share of equity	Income from investments
AGROBOHEMIE a.s., Praha 3	50.00	47 000	10.8	507 600	458 245	--
POLYMER INSTITUTE BRNO, spol. s r.o., Brno	50.00	--	--	43 671	55 516 *	--
ALIACHEM a.s., Pardubice		26 447 571	0.1			
	38.90	1 529 591	1	344 436	1 889 921	--
Total	--	--	--	895 707	2 403 628	--

* The data presented in the table were derived from the non-audited financial statements as of 31 December 2002.

The Company acquired additional shares of ALIACHEM, a.s. at a cost of CZK 12,576 thousand which, together with the shares already held by the Company, represent a 38.90 percent shareholding.

During 2002, a change of the registered office of ALIACHEM a.s. was entered in the Register of Companies.

Provisions

As of 31 December 2002, provisions against non-current financial assets in associates amounted to CZK 49,356 thousand (2001: CZK 5,879 thousand, 2000: CZK 7,910 thousand). Refer to Note 13 for more information.

(c) Equity securities and investments in subsidiaries as of 31 December 2001

Company	% owned	Number of shares	Nominal value	Acquisition cost	Share of equity	Income from investments
CHEMOPETROL, a.s., Litvínov	100.00	10 846 764	1	7 358 945	11 631 525	--
KAUČUK, a.s., Kralupy nad Vltavou	100.00	6 236 000	1	5 462 826	5 682 101	--
Výzkumný ústav anorganické chemie, a.s. Ústí nad Labem	100.00	50 015	1	49 186	38 382	--
C.H.T., a.s. (UNIPETROL TRADE a.s.), Praha 10	100.00	181 000	1	350 000	173 720	--
SPOLANA a.s., Neratovice		6 077 537	0.655			
	81.61	1 500	65.5	569 197	3 253 906	--
BENZINA a.s., Praha 8	78.23	1 645 890	0.2	1 645 890	377 328	--
PARAMO, a.s., Pardubice	73.52	977 891	1	146 684	1 124 821	--
KRALUPOL, spol. s r.o., Kralupy nad Vltavou	55.00	--	--	24 660	30 230	--
ČESKÁ RAFINÉRSKÁ, a.s., Litvínov *	51.00	476 721	10	3 778 754	8 685 143	274 735
Total	--	--	--	19 386 142	30 997 156	274 735

* In line with the Company's Articles of Association, adoption of decisions on all important issues requires the qualified majority of votes exceeding the voting power of 51 %. The Company's Articles of Association were modified upon a shareholders' agreement of 1995.

During the year ended 31 December 2001, the Company acquired 81.61 percent of the issued shared capital of SPOLANA a.s. at a cost of CZK 569,197 thousand and 100 percent of the issued share capital of C.H.T., a.s. (UNIPETROL TRADE, a.s.) at a cost of CZK 350,000 thousand.

During the year ended 31 December 2001, SEGAS Uni, a.s. "v likvidaci" was removed from the Register of Companies.

As of 31 December 2001, provisions against non-current financial assets in subsidiaries amounted to CZK 1,634,257 thousand (2000: CZK 1,325,470 thousand, 1999: CZK 1,483,436 thousand). Refer to Note 13 for more information.

(d) Equity securities and investments in associates as of 31 December 2001

Company	% owned	Number of shares	Nominal value	Acquisition cost	Share of equity	Income from investments
AGROBOHEMIE a.s., Praha 3	50.00	47 000	10.8	507 600	501 721	--
POLYMER INSTITUTE BRNO, spol. s r.o., Brno	50.00	--	--	43 671	55 571	3 504
ALIACHEM a.s., Praha 10		26 447 571	0.1			
	38.13	1 446 579	1	331 859	1 842 230	--
Total	--	--	--	883 130	2 399 522	3 504

Pursuant to the resolution of the High Court in Prague dated 17 December 2001, the Company recorded a capital increase in AGROBOHEMIE a.s. through a monetary investment of CZK 456,840 thousand. The Company's share of the share capital balance has remained unchanged. The High Court registered the capital increase of this company in the Register of Companies.

The Company acquired additional shares of ALIACHEM, a.s. at a cost of CZK 215,642 thousand which, together with the shares already held by the Company, represent a 38.13 percent shareholding.

As of 31 December 2001, provisions against non-current financial assets in associates amounted to CZK 5,879 thousand (2000: CZK 7,910 thousand, 1999: CZK 465 thousand). Further information is set out at Note 13.

Notes to the Unconsolidated Financial Statements for the year ended 31 December 2002 (CZK thous.)

(e) Equity securities and investments in subsidiaries as of 31 December 2000

Company	% owned	Number of shares	Nominal value	Acquisition cost	Share of equity	Income from investments
CHEMOPETROL, a.s., Litvínov	100.00	10 846 764	1	7 358 945	11 193 333	--
KAUČUK, a.s., Kralupy nad Vltavou		6 236 000	1	5 462 826	5 620 007	--
Výzkumný ústav anorganické chemie, a.s., Ústí nad Labem	100.00	50 015	1	49 186	36 290	--
SEGAS Uni a.s. "v likvidaci", Praha 8	90.00	261	10	2 700	0	--
BENZINA a.s., Praha 8	78.23	1 645 890	1	1 645 890	347 374	--
PARAMO, a.s., Pardubice	70.88	942 803	1	141 421	893 697	--
KRALUPOL, spol. s r.o., Kralupy nad Vltavou	55.00	investment	--	24 660	25 685	--
ČESKÁ RAFINÉRSKÁ, a.s., Litvínov *	51.00	476 721	10	3 778 754	9 039 310	64 024
Total	--	--	--	18 464 382	27 155 696	64 024

* In line with the Company's Articles of Association, adoption of decisions on all important issues requires the qualified majority of votes exceeding the voting power of 51 %. The Company's Articles of Association were modified upon a shareholders' agreement of 1995.

In December 2000, the Company purchased shares of PARAMO, a.s. that represent 70.88 percent of the issued share capital of this company.

During the year ended 31 December 2000, the Company sold its equity interest in BETULA s.r.o. and filed an application for removing SEGAS Uni a.s. "v likvidaci" from the Register of Companies.

(f) Equity securities and investments in associates as of 31 December 2000

Company	% owned	Number of shares	Nominal value	Acquisition cost	Share of equity	Income from investments
Log-I-Con a.s., Hradec Králové	45.00	900	10	9 000	1 049	--
AGROBOHEMIE a.s., Praha 3	50.00	4 700	10.8	50 760	53 411	--
POLYMER INSTITUTE BRNO, spol. s r.o., Brno	50.00	investment	--	43 671	55 952	--
Total	--	--	--	103 431	110 412	--

During the year ended 31 December 2000, the Company sold its equity interest in Ústav paliv a maziv, a.s.

(g) Other Non-current Securities and Investments as of 31 December 2002

Company	Number of shares	Nominal value	Acquisition cost	Share of equity	Income from investments
CELIO a.s., Litvínov	20	1 000	1 093	--	--
Spolek pro chemickou a hutní výrobu, akciová společnost Ústí nad Labem	1	0.5	0.2	--	--
Total	--	--	1 093	--	--

During 2002, the following investments were transferred to the off-balance sheet upon a write-off: UNIVERSAL BANKA, a.s. "v konkurzu" at a cost of CZK 300,000 thousand, Penzijní fond CERTUM RENTA, a.s. "v konkurzu" at a cost of CZK 23,487 thousand, and CHEMAPOL GROUP, a.s. "v konkurzu" at a cost of CZK 76 thousand.

The re-classification of the above non-current financial assets into other financial expenses of CZK 323,563 thousand was accompanied by the release of a provision for other non-current financial assets in the identical amount – refer to Note 13.

(h) Other Non-current Securities and Investments as of 31 December 2001

Company	Number of shares	Nominal value	Acquisition cost	Share of equity	Income from investments
UNIVERSAL BANKA, a.s. v konkurzu, Praha 1	2 500	100	300 000	--	--
Penzijní fond CERTUM-RENTA a.s. v likvidaci, Praha 3	190	100	23 487	--	--
CELIO a.s., Litvínov	20	1 000	1 093	--	--
CHEMAPOL GROUP, a.s. v konkurzu, Praha 10	100	1	76	--	--
Spolek pro chemickou a hutní výrobu, akciová společnost Ústí nad Labem	1	0.5	0.2	--	--
Total	--	--	324 656	--	--

As of 31 December 2001, provisions against other non-current financial assets amounted to CZK 323,563 thousand (2000: CZK 323,563 thousand, 1999: CZK 348,563 thousand).

(i) Other Non-current Securities and Investments as of 31 December 2000

Company	Number of shares	Nominal value	Acquisition cost	Share of equity	Income from investments
UNIVERSAL BANKA, a.s. v konkurzu, Praha 1	2 500	100	300 000	--	--
ALIACHEM a.s., Praha 10	17 872 097	0.1	116 179	--	--
ALIACHEM a.s., Praha 10	761	1	38	--	--
Penzijní fond CERTUM-RENTA a.s. v likvidaci, Praha 3	190	100	23 487	--	--
CELIO a.s., Most	20	1 000	1 093	--	--
CHEMAPOL GROUP, a.s. v konkurzu, Praha 10	100	1	76	--	--
Spolek pro chemickou a hutní výrobu, akciová společnost, Ústí nad Labem	1	0.5	0.2	--	--
Total	--	--	440 873	--	--

In December 2000, the Company acquired shares of ALIACHEM a.s. that represent 16.66 percent of the issued share capital of this company. In addition, the Company made a non-cash contribution to the share capital of CELIO a.s. and acquired a 10.50 percent shareholding in this company.

Notes to the Unconsolidated Financial Statements for the year ended 31 December 2002 (CZK thous.)

During the year ended 31 December 2000, the Company sold its shareholdings in INCHEBA, a.s., Bratislava and ČSOB, a.s. In addition, TOROL a.s. v likvidaci was removed from the Register of Companies.

(j) Intercompany Loans as of 31 December 2002

During 2002, the Company provided long-term loans to subsidiaries BENZINA a.s., CHEMOPETROL, a.s. and KAUCŮK, a.s.

Company	Currency	Limit ('000)	Balance at 31/12/2002 (CZK '000)	Interest rate	Due date	Payment of interest
BENZINA a.s.	CZK	1 300 000	911 819	8.92 %	2007	2007
BENZINA a.s.	CZK	2 000 000	2 000 000	12.53 %**	2013	Annually from 2001
CHEMOPETROL, a.s.	CZK	4 000 000	4 000 000	9.1 %	2004	Annually
CHEMOPETROL, a.s.	EUR	34 578	928 775	6M EURIBOR*	2012	Semiannually
CHEMOPETROL, a.s.	EUR	15 298	414 351	6M EURIBOR*	2009	Semiannually
CHEMOPETROL, a.s.	EUR	40 702	1 157 572	6M EURIBOR*	2012	Semiannually
CHEMOPETROL, a.s.	USD	36 009	856 551	6M LIBOR*	2012	Semiannually
CHEMOPETROL, a.s.	EUR	6 698	164 617	6M EURIBOR*	2007	Semiannually
CHEMOPETROL, a.s.	CZK	482 445	309 036	6M PRIBOR*	2007	Semiannually
CHEMOPETROL, a.s.	EUR	27 601	633 183	6.10 %	2012	Semiannually
CHEMOPETROL, a.s.	EUR	9 920	205 560	6M EURIBOR*	2005	Semiannually
CHEMOPETROL, a.s.	EUR	2 661	55 787	6M EURIBOR*	2005	Semiannually
KAUCŮK, a.s.	CZK	750 000	657 500	3M PRIBOR*	2009	Quarterly
Total			12 294 751			

* Interest rate increases by the agreed-upon markup.

** The interest rate is 0 % in the first two year and 12.53 % p.a. afterwards.

The portion of long-term loans due in 2003 is included in receivables from subsidiaries. The receivable from UNIPETROL TRADE a.s. was reclassified to long-term receivables.

(k) Intercompany Loans as of 31 December 2001

During the year ended 31 December 2001, the Company advanced long-term loans to its subsidiaries BENZINA a.s., CHEMOPETROL, a.s., KAUCŮK, a.s. and C.H.T., a.s. (UNIPETROL TRADE a.s.).

Company	Currency	Limit ('000)	Balance at 31/12/2002 (CZK '000)	Interest rate	Due date	Payment of interest
BENZINA a.s.	CZK	1 300 000	838 686	8.92 %	2007	2007
BENZINA a.s.	CZK	2 000 000	2 000 000	12.53 %**	2013	annually from 2001
CHEMOPETROL, a.s.	CZK	4 000 000	4 000 000	9.1 %	2004	annually
CHEMOPETROL, a.s.	EUR	34 706	946 172	6M EURIBOR*	2012***	semiannually
CHEMOPETROL, a.s.	EUR	15 298	369 730	6M EURIBOR*	2009	semiannually
CHEMOPETROL, a.s.	EUR	40 702	1 028 952	6M EURIBOR*	2012	semiannually
CHEMOPETROL, a.s.	USD	36 010	916 647	6M LIBOR*	2012	semiannually
CHEMOPETROL, a.s.	EUR	6 698	214 196	6M EURIBOR*	2007	semiannually
CHEMOPETROL, a.s.	CZK	482 445	137 240	6M PRIBOR*	2007	semiannually
CHEMOPETROL, a.s.	EUR	27 601	138 092	6.10 %	2012	semiannually
CHEMOPETROL, a.s.	EUR	9 920	167 311	6M EURIBOR*	2003	semiannually
CHEMOPETROL, a.s.	EUR	2 661	65 247	6M EURIBOR*	2003	semiannually
C.H.T., a.s. (UNIPETROL TRADE a.s.)	CHF	24 701	147 069	6M LIBOR*	2011	quarterly
KAUCŮK, a.s.	CZK	230 000	115 000	3M PRIBOR*	2003 ***	quarterly
KAUCŮK, a.s..	CZK	750 000	150 000	3M PRIBOR*	2009	quarterly
Total			11 234 340			

* Interest rate increases by the agreed-upon markup.

** Zero interest rate in the first two years, subsequent interest rate of 12.53 percent p.a.

*** A portion of long-term loans repayable in 2002 is reported within receivables from subsidiary undertakings.

During the year ended 31 December 2001, the Company purchased a long-term receivable from C.H.T., a.s. (UNIPETROL TRADE a.s.) with a nominal value of CHF 24,701 thousand. The cost of this receivable was CHF 6,893 thousand.

(l) Intercompany Loans as of 31 December 2000

During the year ended 31 December 2000, the Company advanced long-term loans to its subsidiaries BENZINA a.s., CHEMOPETROL, a.s., and AGROBOHEMIE a.s.

Company	Currency	Limit ('000)	Balance at 31/12/2002 (CZK '000)	Interest rate	Due date	Payment of interest
BENZINA a.s.	CZK	1 300 000	771 418	8.92 %	2007	2007
BENZINA a.s.	CZK	2 000 000	2 000 000	12.53 %**	2013	annually from 2001
CHEMOPETROL, a.s.	CZK	4 000 000	4 000 000	9.1 %	2004	annually
CHEMOPETROL, a.s.	EUR	34 706	932 453	6M EURIBOR*	2012	semiannually
CHEMOPETROL, a.s.	EUR	15 298	218 047	6M EURIBOR*	2009	semiannually
CHEMOPETROL, a.s.	EUR	40 702	401 363	6M EURIBOR*	2012	semiannually
CHEMOPETROL, a.s.	USD	37 639	893 065	6M LIBOR*	2012	semiannually
CHEMOPETROL, a.s.	EUR	6 698	116 927	6M EURIBOR*	2007	semiannually
CHEMOPETROL, a.s.	CZK	482 445	48 245	6M PRIBOR*	2007	semiannually
CHEMOPETROL, a.s.	EUR	27 601	0	6.10 %	2012	semiannually
KAUCŮK, a.s.	CZK	230 000	94 316	3M PRIBOR*	2003	quarterly
AGROBOHEMIE a.s.	CZK	175 000	175 000	3M PRIBOR*	2002	quarterly
Total			9 650 834			

* Interest rate increases by the agreed-upon markup.

** Zero interest rate in the first two years, subsequent interest rate of 12.53 percent p.a.

Notes to the Unconsolidated Financial Statements for the year ended 31 December 2002 (CZK thous.)

8. LOW VALUE TANGIBLE AND INTANGIBLE FIXED ASSETS (NOT REPORTED ON THE FACE OF THE BALANCE SHEET)

In accordance with the accounting policy described in Note 3 (a) and (b), the Company expensed low-value tangible and intangible fixed assets in the year of acquisition. The cumulative acquisition cost of low-value fixed assets which were still in service is as follows:

	Balance at 31 December		
	2002	2001	2000
Low-value tangible fixed assets	4 664	10 255	10 399
Low-value intangible fixed assets	1 670	1 928	1 785
Total	6 334	12 183	12 184

9. LONG-TERM RECEIVABLES

Long-term receivables include a transferred receivable from UNIPETROL TRADE, a.s., acquired by the Company in 2001 from Credit Lyonnais bank Praha, a.s. and Credit Lyonnais bank Slovakia, a.s. The carrying value of the receivable as of 31 December 2002 was CZK 139,692 thousand.

A contract for the settlement of the above receivable with a payment schedule through 2017 was entered into on 27 August 2002.

10. SHORT-TERM RECEIVABLES

Short-term trade receivables amount to CZK 119,546 thousand (2001: CZK 165,788 thousand, 2000: CZK 123,167 thousand), of which CZK 280 thousand (2001: CZK 359 thousand, 2000: CZK 3,194 thousand) are receivables past due greater than 180 days.

During 2002, the Company made provisions for trade receivables of CZK 280 thousand (2001: CZK 359 thousand, 2000: CZK 1,254 thousand).

Refer to Note 25 for more information on intercompany receivables.

11. CURRENT FINANCIAL ASSETS

As of 31 December 2002, the Company had bill deposits with banks at a cost of CZK 13,000 thousand (2001: CZK 63,305 thousand, 2000: CZK 70,040 thousand).

12. OTHER ASSETS

Accrued income primarily consists of accrued interest on long-term loans.

Deferred expenses primarily consist of accrued expenses on bringing a large volume of low value tangible fixed assets into use, software maintenance costs and subscription for newspapers. These expenses are charged on an accruals basis to the period to which they relate.

13. PROVISIONS

Provisions indicate an impairment of assets reported in Notes 4, 5 and 7.

2002

	Provision against intangible fixed assets	Provision against non-current financial investments	Provisions against receivables	Total
1 January 2000	--	1 832 464	155 077	1 987 541
Additions to provisions	21 128	7 446	1 325	29 899
Release of provisions	--	-182 967	-3 418	-186 385
31 December 2000	21 128	1 656 943	152 984	1 831 055
Additions to provisions	1 096	355 879	--	356 975
Release of provisions	-3 795	-49 123	-950	-53 868
31 December 2001	18 429	1 963 699	152 034	2 134 162
Additions to provisions	--	43 477	280	43 757
Release of provisions	-9 720	-341 673	-358	-351 751
31 December 2002	8 709	1 665 503	151 956	1 826 168

Changes during 2002

Non-current Financial Assets

The Company made a provision against its investment in AGROBOHEMIE a.s. of CZK 43,477 thousand. Provisions were released against the investments in BENZINA a.s. and Výzkumný ústav anorganické chemie, a.s. of CZK 12,285 thousand and CZK 5,825 thousand, respectively.

Further, the Company made provisions against disposed investments in UNIVERSAL BANKA, a.s. "v konkurzu" (in bankruptcy) of CZK 300,000 thousand, Penzijní fond CERTUM RENTA, a.s. "v konkurzu" of CZK 23,487 thousand, and CHEMAPOL GROUP, a.s. "v konkurzu" of CZK 76 thousand.

Changes during 2001

Non-current Financial Assets

The Company made provisions against its investments in C.H.T., a.s. in the amount of CZK 350,000 thousand and in AGROBOHEMIE a.s. in the amount of CZK 5,879 thousand.

A portion of the provision against the investment in BENZINA, a.s. in the amount of CZK 38,513 thousand was released. In addition, the Company released a provision against the investment in LOG-I-CON a.s. in the amount of CZK 7,910 thousand.

Intangible Fixed Assets

The Company recorded provisions of CZK 21,128 thousand against research and development related to the technology and application of syndiotactic polystyrenes and synthesis of metallocene catalysts as these intangible assets are generally considered non-utilizable.

Changes during 2000

The Company made provisions against its investments in LOG-I-CON a.s. of CZK 7,446 thousand and released provisions against investments in KAUČUK, a.s. of CZK 153,982 thousand, KRALUPOL, spol. s r.o. of CZK 1,985 thousand, TOROL a.s. v likvidaci of CZK 25,000 thousand, and BETULA s r.o., of CZK 2,000 thousand.

14. SHAREHOLDERS' EQUITY

The share capital of the Company consists of 181,334,764 registered shares, each with a nominal value of CZK 100. These shares take the book-entry form and are registered at the Securities Center.

Notes to the Unconsolidated Financial Statements for the year ended 31 December 2002 (CZK thous.)

On 1 January 2000, the following changes in equity were made upon the General Meeting's resolution:

	Share capital	Share premium	Reserve fund	Other capital funds	Accumulated losses	Retained earnings	Current year's profit	Total
1 January 2000	18 133 476	--	68 413	6 943	--	--	944 240	19 153 072
Profit allocation	--	--	944 240	--	--	--	-944 240	0
Additions	--	--	--	195	--	--	121 452	121 647
31 December 2000	18 133 476	--	1 012 653	7 138	--	--	121 452	19 274 719
Profit allocation	--	--	121 452	--	--	--	-121 452	0
Additions	--	--	--	--	--	--	73 328	73 328
31 December 2001	18 133 476	--	1 134 105	7 138	--	--	73 328	19 348 047
Profit allocation	--	--	73 328	--	--	--	-73 328	0
Additions	--	--	--	--	--	--	3 896	3 896
31 December 2002	18 133 476	--	1 207 433	7 138	--	--	3 896	19 351 943

The profit made in respect of the year ended 31 December 2002 will be allocated pursuant to the decision of the General Meeting.

15. RESERVES

During 2002, the Company released a portion of reserves for potential losses and risks arising from the guarantee provided for payables of CHEMOPETROL BM a.s. of CZK 50,448 thousand (2001: CZK 72,000 thousand). The reserve was made in 2000 in the amount of CZK 175,273 thousand and the reserve's balance as of 31 December 2002 was CZK 52,824 thousand.

During 2002, the Company made a reserve for sanctions relating to the additional assessment of corporate income tax of CHEMOPETROL GROUP, a.s. for the taxation periods 1995 and 1996 in the amount of CZK 16,246 thousand.

Given that the Company became the legal successor to CHEMOPETROL GROUP, a.s., the Company recorded a reserve of CZK 2,344 thousand in respect of the tax on the transfer of real estate contributed to TOROL a.s. v likvidaci which was wound up and removed from the Register of Companies. The reserve's balance as of 31 December 2002 was CZK 556 thousand.

	Reserves for foreign exchange losses	Reserve for income tax	Other reserves	Deferred tax payable/ asset	Total
1 January 2000	4 684	--	--	--	4 684
Additions to reserves	8	--	177 617	--	177 625
Use of reserves	-4 684	--	--	--	-4 684
31 December 2000	8	--	177 617	--	177 625
Additions to reserves	8 411	--	--	--	8 411
Use of reserves	-8	--	-73 625	--	-73 633
31 December 2001	8 411	--	103 992	-3 194	109 209
Additions to reserves	--	500	16 246	768	17 514
Use of reserves	-8 411	--	-50 612	--	-59 023
31 December 2002	--	500	69 626	-2 426	67 700

Reserve for Income Tax

During 2002, the Company made a reserve for income tax of CZK 5,362 thousand (the income tax in 2001 and 2000 amounted to CZK 8,796 thousand and CZK 73 thousand, respectively). Prepayments for corporate income tax made during 2002 amounted to CZK 4,862 thousand. As the successor of CHEMOPETROL GROUP, a.s., the Company paid the additional corporate income tax for 1995 and 1996 of CZK 11,384.

Deferred Tax Computation

Deferred tax items	Tax base	Tax rate	Deferred tax asset as of 31 Dec 2002	Deferred tax payable as of 31 Dec 2002	Deferred tax asset as of 31 Dec 2001	Deferred tax payable as of 31 Dec 2001	Deferred tax asset as of 31 Dec 2000	Deferred tax payable as of 31 Dec 2000
Difference between accounting and tax carrying amounts of fixed assets	7 272	31 %	2 254	--	--	(153)	--	(646)
Other temporary differences:								
provision for receivables	0	31 %	--	--	628	--	923	--
reserves	555	31 %	172	--	2 719	--	--	--
not exercised loss	--	--	--	--	--	--	30 814	--
Total	7 827		2 426	--	3 347	(153)	31 737	(646)
Net			2 426		3 194		31 091	

16. LONG-TERM PAYABLES

Bonds in issue	Nominal value	Date of issue	Due date	Interest rate
Long-term bond I.	2 000 000	1998	2013	first two years 0 %, subsequent years 12.53 %
Long-term bond II.	1 300 000	1999	2007	issue price of CZK 665 190
Long-term bond III.	4 000 000	1999	2004	9 %, annual maturity
Total	7 300 000			

The carrying value of the issued bonds as of 31 December 2002, was CZK 6,911,819 thousand (2001: CZK 6,838,686 thousand; 2000: CZK 6,771,418 thousand). Interest expenses on issued bonds amounted to CZK 652,955 thousand in 2002 (2001: CZK 647,462 thousand; 2000: CZK 642,670 thousand).

The terms and conditions for the issue of bonds include clauses the violation of which gives rise to the creditor's right to have the nominal value of the bonds repaid prematurely.

17. SHORT-TERM PAYABLES

Short-term payables amounted to CZK 33,288 thousand in 2002 (2001: CZK 51,826 thousand, 2000: CZK 27,330 thousand). As of 31 December 2002, the Company reported no past due short-term payables (2001: CZK 0, 2000: CZK 0).

As of 31 December 2002, the Company had payables to related parties of CZK 5,273 thousand (2001: CZK 3,533 thousand, 2000: CZK 2,603 thousand), refer to Note 25.

Notes to the Unconsolidated Financial Statements for the year ended 31 December 2002 (CZK thous.)

18. BANK LOANS AND BORROWINGS

a) Current Bank Loans

Bank	Currency	Due date	Interest rate	Total limit	Amount in CZK '000 at 31/12/2002	Amount in CZK '000 at 31/12/2001	Amount in CZK '000 at 31/12/2000
Short-term bank loans							
ABN AMRO Bank N.V.	Kč	--	--	100 000	--	--	--
Credit Lyonnais Bank Praha, a.s.	Kč	--	--	--	--	--	200 000
ING Bank N.V.	Kč	--	PRIBOR*	600 000	--	--	--
ING Bank N.V.	Kč	20.1.2003	2,950%	--	200 000	430 000	16 250
ING Bank N.V.	Kč	17.1.2003	2,970%	--	180 000	16 250	50 000
ING Bank N.V.	Kč	17.1.2003	2,950%	--	80 000	50 000	25 850
ING Bank N.V.	Kč	17.1.2003	2,950%	--	60 000	25 850	29 300
ING Bank N.V.	Kč	17.1.2003	2,950%	--	25 000	29 300	80 000
ING Bank N.V.	Kč	17.1.2003	2,950%	--	20 000	49 053	200 000
ING Bank N.V.	EUR	17.1.2003	3,272%	--	31 600	--	--
Total short-term bank loans					596 600	600 453	601 400
Portion of long-term loans due within 1 year							
Kreditanstalt für Wiederaufbau	EUR	28.12.2003	6M EURIBOR *	34 578	109 268	55 496	--
Kreditanstalt für Wiederaufbau	EUR	16.7.2003	6M EURIBOR *	15 298	69 058	--	--
Kreditanstalt für Wiederaufbau	EUR	16.7.2003	6M EURIBOR *	40 702	128 619	--	--
Kreditanstalt für Wiederaufbau	EUR	30.10.2003	6M EURIBOR *	9 920	104 485	--	--
Kreditanstalt für Wiederaufbau	EUR	30.10.2003	6M EURIBOR *	2 661	28 028	--	--
Citibank N.A.	USD	15.8.2003	6M LIBOR*	36 009	108 536	--	--
Société Générale	EUR	16.12.2003	6M EURIBOR*	6 698	47 034	--	--
Société Générale a							
Citibank N.A.	EUR	16.9.2003	5,90 %	27 601	87 218	--	--
Česká spořitelna, a.s.	CZK	19.9.2003	6M PRIBOR*	482 445	107 210	--	--
Raiffeisenbank, a.s.	CZK	1.12.2003	3M PRIBOR*	750 000	62 500	--	--
Komerční banka, a.s.	Kč	31.12.2003	3M PRIBOR *	230 000	115 000	115 000	--
Total portion of long-term loans due within 1 year				--	966 956	170 496	--
Total	--	--	--	--	1 563 556	770 949	601 400

* The relevant interest rate increases by the agreed-upon markup.

The principal amounts of short-term loans along with interest are payable at maturity. Interest expenses relating to short-term bank loans for the year ended 31 December 2002 amounted to CZK 26,878 thousand (2001: CZK 17,410 thousand; 2000: CZK 15,039 thousand).

b) Long-term Bank Loans

Bank	Currency in thousand	Due date	Interest rate	Amount in CZK '000 at 31/12/2002	Amount in CZK '000 at 31/12/2001	Amount in CZK '000 at 31/12/2000
Kreditanstalt für Wiederaufbau	EUR 34 706	30.6.2012	6M EURIBOR*	928 775	946 172	932 453
Kreditanstalt für Wiederaufbau	EUR 15 297	31.10.2009	6M EURIBOR*	414 351	369 730	218 047
Kreditanstalt für Wiederaufbau	EUR 40 702	30.10.2012	6M EURIBOR*	1 157 572	1 028 952	401 363
Kreditanstalt für Wiederaufbau	EUR 9 920	31.12.2005	6M EURIBOR*	205 560	167 311	--
Kreditanstalt für Wiederaufbau	EUR 2 661	31.12.2005	6M EURIBOR*	55 787	65 246	--
Citibank, N.A.	USD 36 009	15.8.2012	6M LIBOR*	856 551	916 646	893 065
Société Générale	EUR 6 698	16.6.2007	6M EURIBOR*	164 617	214 196	116 927
Société Générale a						
Citibank N.A.	EUR 27 601	19.9.2012	5,90 %	633 183	138 092	--
Česká spořitelna, a.s.	CZK 482 445	19.6.2007	6M PRIBOR*	309 037	137 240	48 245
Raiffeisenbank, a.s.	CZK 150 000	1.9.2009	3M PRIBOR*	657 500	150 000	--
Komerční banka, a.s.	CZK 230 000	31.12.2003	3M PRIBOR*	--	115 000	94 315
Total	--	--	--	5 382 933	2 704 415	

* The relevant interest rate increases by the agreed-upon markup.

The portion of long-term loans due in 2002 is included in short-term bank loans in the balance sheet as of 31 December 2002. Interest on long-term bank loans expensed during 2002 amounted to CZK 224,733 thousand (2001: CZK 187,484 thousand, 2000: CZK 66,395 thousand).

The loan contracts include clauses the violation of which gives rise to the creditor's right to have the nominal value of the bonds repaid prematurely.

c) Maturity of Bank Loans

Bank	Due within 1 year	Due 1-2 years	Due 2-3 years	Due 3-4 years	Due 4-5 years	Due over 5 years	Total
ING Bank N.V.	596 600	--	--	--	--	--	596 600
Kreditanstalt für Wiederaufbau	109 268	109 268	109 268	109 268	109 268	491 702	1 038 042
Kreditanstalt für Wiederaufbau	69 058	69 058	69 058	69 058	69 058	138 119	483 409
Kreditanstalt für Wiederaufbau	128 619	128 619	128 619	128 619	128 619	643 096	1 286 191
Kreditanstalt für Wiederaufbau	104 485	104 485	104 485	--	--	--	313 455
Kreditanstalt für Wiederaufbau	28 028	28 028	28 028	--	--	--	84 084
Citibank, N.A.	108 536	108 536	108 536	108 536	108 536	542 678	1 085 358
Société Générale	47 034	47 034	47 034	47 034	23 515	--	211 651
Česká spořitelna, a.s.	107 210	107 210	107 210	107 210	53 605	--	482 445
Société Générale and Citibank N.V.	87 218	87 218	87 218	87 218	87 218	436 091	872 181
Raiffeisen banka a.s.	62 500	125 000	125 000	125 000	125 000	187 500	750 000
Komerční banka, a.s.	115 000	--	--	--	--	--	115 000
Total	1 563 556	914 456	914 456	781 943	704 819	2 439 186	7 318 416

Balances include the contractual loan balance that has not yet been utilized as of 31 December 2002. The balance of loans not yet utilized was CZK 371,927 thousand, the amount drawn is presented in Note 15b. Amounts denominated in foreign currencies were re-translated using the foreign exchange rates of the Czech National Bank prevailing as of 31 December 2002.

Notes to the Unconsolidated Financial Statements for the year ended 31 December 2002 (CZK thous.)

19. OTHER LIABILITIES

Accrued expenses primarily consist of accrued interest on provided long-term loans.

20. LEASES

The Company is committed to the following finance lease payments:

Cars	Total lease payments	Paid at 31/12/2002	Due within one year	Due in following years
2002	2 293	2 293	--	--
2001	18 601	18 601	--	--
2000	23 977	23 515	462	0

21. OFF-BALANCE SHEET COMMITMENTS

2002

Company	Bank	Amount of guarantee at 31/12/2002 in '000*	Type of guarantee	Due date	Purpose
KAUČUK, a.s.	ABN AMRO Bank N.V.	EUR 47 039 CZK 1 486 428	Letter of Support	31.12.04	Loan for manufacturing technology
KAUČUK, a.s.	ABN AMRO Bank N.V.	CZK 1 000 000	Guarantee statement of 29.9.1998	9.7.04	Loan for manufacturing technology
BENZINA a.s.	Komerční banka, a.s.	CZK 751 500	Guarantee statement of 27.5.1998	30.6.05	Loan for construction of gas stations
BENZINA a.s.	Česká spořitelna, a.s.	CZK 751 500	Guarantee statement of 27.5.1998	30.6.05	Loan for construction of gas stations
BENZINA a.s.	KAUČUK, a.s.	CZK 518 217	Guarantee statement of 29.9.1998	31.12.07	Payments of the purchase price of tangible fixed assets
BENZINA a.s.	Živnostenská banka, a.s.	CZK 300 000	Guarantee statement of 13.10.2000	until canceled	Operating loan
BENZINA a.s.	Komerční banka, a.s.	CZK 75 882	Guarantee statement of 29.5.2000	30.1.03	Operating loan
BENZINA a.s.	ABN AMRO Bank N.V.	CZK 200 000	Guarantee statement of 7.4.2000	until canceled	Operating loan
BENZINA a.s.	CITIBANK a.s.	CZK 200 000	Guarantee statement of 26.6.2000	until canceled	Operating loan
BENZINA a.s.	Raiffeisenbank, a.s.	CHF 797 CZK 17 348	Letter of Comfort of 9.3.1998	30.9.03	Investment loan for gas stations
CHEMOPETROL BM, a.s.	ČSOB, a.s.	CZK 13 992	Aval of 8 bills of exchange to the order, guarantee statement	30.9.04	Loan for manufacturing technology
CHEMOPETROL BM, a.s.	ČSOB, a.s.	EUR 1 229 CZK 38 832	Aval of 9 bills of exchange to the order, guarantee statement	30.9.04	Loan for manufacturing technology
AGROBHEMIE a.s.	CITIBANK a.s.	CZK 46 000	Guarantee statement of 29.6.2000	until canceled	Operating loan
LOVOCHEMIE, a.s.	Komerční banka, a.s.	CZK 100 000	Guarantee statement of 20.4.2001	20.7.08	Investment loan
UNIPETROL Deutschland GmbH	Dresdner Bank AG	EUR 3 000 CZK 94 800	Letter of intent	until canceled	Operating loan
SPOLANA a.s.	CITIBANK, HVB Bank	CZK 202 254	Guarantee statement of 2.9.2002	28.2.03	Operating loan
SPOLANA a.s.	CITIBANK, HVB Bank	CZK 300 000	Guarantee statement of 29.11.2002	29.11.03	Operating loan
PARAMO, a.s.	Raiffeisenbank, a.s.	CZK 269 011	Letter of guarantee of 22.5.2002	30.4.03	Operating loan
Unipetrol Iberica	Banco Atlantico	EUR 232 CZK 7 334	Letter of intent	until canceled	Operating loan
Unipetrol Iberica	Banco Santander	EUR 426 CZK 13 477	Letter of intent	until canceled	Operating loan
Unipetrol Iberica	Banco Espanol	EUR 470 CZK 14 856	Letter of intent	until canceled	Operating loan
Unipetrol Iberica	Banco Sabadell	EUR 435 CZK 13 747	Letter of intent	until canceled	Operating loan
Unipetrol Iberica	BBVA	EUR 260 CZK 8 217	Letter of intent	until canceled	Operating loan
Unipetrol Iberica	Deutsche Bank	EUR 195 CZK 6 163	Letter of intent	until canceled	Operating loan
Total		CZK 6 429 558			

* Amounts denominated in foreign currencies were re-translated using the foreign exchange rates of the Czech National Bank prevailing as of 31 December 2002.

Notes to the Unconsolidated Financial Statements for the year ended 31 December 2002 (CZK thous.)

2001

Company	Bank	Amount of guarantee at 31/12/2002 in '000*	Type of guarantee	Due date	Purpose
KAUČUK, a.s.	ABN AMRO Bank N.V.	DEM 138 000 CZK 2 256 438	Letter of Support	9.7.04	Loan for the modernization of styrene and polystyrene production
KAUČUK, a.s.	ABN AMRO Bank N.V.	CZK 1 000 000	Guarantee statement of 29.9.1998	9.7.04	Loan for manufacturing technology
CHEMOPETROL, a.s.	CITIBANK a.s.	EUR 12 085 CZK 386 478	Letter of Support	17.6.02	Investment loan for the construction of the energy source T 700
BENZINA a.s.	Komerční banka, a.s.	CZK 866 000	Guarantee statement of 27.5.1998	30.6.05	Loan for construction of gas stations
BENZINA a.s.	Česká spořitelna, a.s.	CZK 866 000	Guarantee statement of 27.5.1998	30.6.05	Loan for construction of gas stations
BENZINA a.s.	KAUČUK, a.s.	CZK 409 417	Guarantee statement of 29.9.1998	31.12.07	Lease payments
BENZINA a.s.	Živnostenská banka, a.s.	CZK 300 000	Guarantee statement of 13.10.2000	until canceled	Operating loan
BENZINA a.s.	Komerční banka, a.s.	CZK 242 328	Guarantee statement of 29.5.2000	29.5.02	Operating loan
BENZINA a.s.	ABN AMRO Bank N.V.	CZK 200 000	Guarantee statement of 7.4.2000	until canceled	Operating loan
BENZINA a.s.	CITIBANK a.s.	CZK 150 000	Guarantee statement of 26.6.2000	until canceled	Operating loan
BENZINA a.s.	Raiffeisenbank, a.s.	CHF 1 860 CZK 40 174	Letter of Comfort of 9.3.1998	30.9.03	Investment loan for gas stations
CHEMOPETROL BM, a.s.	ČSOB, a.s.	CZK 34 792	Aval of 7 bills of exchange to the order, guarantee statement	30.9.04	Loan for manufacturing technology
CHEMOPETROL BM, a.s.	ČSOB, a.s.	DEM 3 758 CZK 61 447	Aval of 11 bills of exchange to the order, guarantee statement	30.9.04	Loan for manufacturing technology
AGROBOHEMIE a.s.	CITIBANK a.s.	CZK 55 000	Guarantee statement of 29.6.2000	until canceled	Operating loan
LOVOCHEMIE, a.s.	Komerční banka	CZK 357 070	Guarantee statement of 20.4.2001	20.7.08	Investment loan
Aliachem Deutschland	Dresdner Bank AG	DEM 9 000 CZK 147 159	Letter of intent	28.5.02	Operating loan
Total		CZK 7 372 303			

Amounts denominated in foreign currencies were re-translated using the foreign exchange rates of the Czech National Bank prevailing as of 31 December 2001.

2000

Company	Bank	Amount of guarantee at 31/12/2002 in '000*	Type of guarantee	Due date	Purpose
KAUČUK, a.s.	ABN AMRO Bank N.V.	CZK 3 301 144	Letter of Support	31.12.03	Loan for the modernization of styrene and polystyrene production
KAUČUK, a.s.	ABN AMRO Bank N.V.	CZK 1 000 000	Guarantee statement of 29.9.1998	9.7.04	Loan for manufacturing technology
CHEMOPETROL, a.s.	CITIBANK a.s.	CZK 1 174 335	Letter of Support	30.6.02	Investment loan for the construction of the energy source T 700
BENZINA a.s.	Komerční banka, a.s.	CZK 1 078 750	Guarantee statement of 27.5.1998	30.6.05	Loan for construction of gas stations
BENZINA a.s.	Česká spořitelna, a.s.	CZK 1 078 750	Guarantee statement of 27.5.1998	30.6.05	Loan for construction of gas stations
BENZINA a.s.	KAUČUK, a.s.	CZK 506 417	Guarantee statement of 29.9.1998	31.12.07	Lease payments
BENZINA a.s.	Živnostenská banka, a.s.	CZK 300 000	Guarantee statement of 13.10.2000	until canceled	Operating loan
BENZINA a.s.	Komerční banka, a.s.	CZK 229 685	Guarantee statement of 29.5.2000	29.5.01	Operating loan
BENZINA a.s.	ABN AMRO Bank N.V.	CZK 200 000	Guarantee statement of 7.4.2000	until canceled	Operating loan
BENZINA a.s.	CITIBANK a.s.	CZK 200 000	Guarantee statement of 26.6.2000	until canceled	Operating loan
BENZINA a.s.	Raiffeisenbank, a.s.	CHF 3 986 CZK 89 695	Letter of Comfort of 9.3.1998	30.9.03	Investment loan for gas stations
CHEMOPETROL BM, a.s.	ČSOB, a.s.	DEM 5 416 CZK 97 173	Aval of 11 bills of exchange to the order, guarantee statement	30.9.04	Loan for manufacturing technology
CHEMOPETROL BM, a.s.	ČSOB, a.s.	CZK 78 100	Aval of 22 bills of exchange to the order, guarantee statement	30.9.04	Loan for manufacturing technology
AGROBOHEMIE a.s.	CITIBANK a.s.	CZK 40 500	Guarantee statement of 29.6.2000	until canceled	Operating loan
Total		CZK 9 374 549			

Amounts denominated in foreign currencies were re-translated using the foreign exchange rates of the Czech National Bank prevailing as of 31 December 2000.

22. DETAILS OF REVENUES

Set out below is an analysis of the Company's principal sources of revenues for 2002, 2001 and 2000:

	2002	2001	2000
Interest income	933 530	922 395	779 227
Dividends	--	278 239	66 838
Proceeds from the sale of products and services	193 489	240 208	152 495
Of which:			
- Fees for easements	82 532	79 579	75 594
- Agency services related to business and services	--	40 390	--
- Advisory services	70 650	95 376	64 661
- HW and SW services	38 492	22 684	10 766
- Other provided services	1 815	2 179	1 474

The Company generated no revenues outside the territory of the Czech Republic for the year ended 31 December 2002.

Notes to the Unconsolidated Financial Statements for the year ended 31 December 2002 (CZK thous.)

23. OTHER FINANCIAL EXPENSES AND INCOME

Other financial expenses during 2002 principally included write-offs of non-current financial assets of CZK 323,563 thousand, refer to Note 7g, exchange rate losses of CZK 186,967 thousand, and bank fees of CZK 13,810 thousand. Other financial income during 2002 primarily contains exchange rate gains of CZK 187,329 thousand, recharged bank fees of CZK 11,650 thousand, and payments for loan guarantees of CZK 12,070 thousand.

24. STAFF COSTS

The average number of employees and management and staff costs paid for the three years ended 31 December 2002 are as follows:

2002	Number of employees	Payroll cost	Social security and health insurance	Social expenses
Employees	45	31 492	10 626	362
Management	15	26 280	8 864	301
Total	60	57 772	19 490	663
2001				
expenses				
Employees	48	32 772	10 977	467
Management	15	26 941	9 429	147
Total	63	59 713	20 406	614
2000				
expenses				
Employees	41	26 805	9 398	546
Management	15	28 344	9 920	--
Total	56	55 149	19 318	546

The number of employees and management is stated at the year-end. For the year ended 31 December 2002, the members of the Company's Board of Directors and Supervisory Board received bonuses of CZK 7,923 thousand (2001: CZK 8,350 thousand, 2000: CZK 7,354 thousand).

25. RELATED PARTIES

During the year ended 31 December 2002, the members of the Board of Directors received no loans, borrowings, guarantees, advances or other benefits and held no shares in the Company.

The following table summarizes intercompany transactions:

	Revenues			Expenses		
	2002	2001	2000	2002	2001	2000
CHEMOPETROL, a.s.	668 125	675 270	611 290	67 842	6 108	5 677
BENZINA a.s.	324 114	318 293	301 334	5 487	5 857	5 633
ČESKÁ RAFINÉRSKÁ, a.s.	18 466	17 494	79 516	--	--	75
KAUČUK, a.s.	81 823	77 116	61 557	1 776	1 613	1 051
PARAMO, a.s.	147 190	22 573	--	18 601	--	--
KRALUPOL, spol. s r.o.	--	18 512	1 745	--	--	--
AGROBOHEMIE a.s.	10 873	14 739	5 183	--	--	--
UNIPETROL TRADE a.s.	41 982	4 059	--	7 241	--	--
SPOLANA a.s.	3 965	--	--	6	--	--
ALIACHEM a.s.	10 873	--	--	561	--	--
UNIPETROL Deutschland GmbH	1 381	1 784	--	--	--	--
Výzkumný ústav anorganické chemie, a.s.	6 490	406	115	325	2 600	--
Total	1 315 282	1 150 246	1 060 740	101 838	16 178	12 436

The Company has established a charge over the use of land, in respect of which it collects fees, provides advisory services, agency services related to business and services and hardware and software services to related parties in the normal course of its business. A summary of principal revenues is set out at Note 22.

The land administration performed by CHEMOPETROL, a.s. and KAUČUK, a.s. represents the most significant component of expenses.

During 2002, the Company acquired the stock of BENZINA a.s. from CHEMOPETROL, a.s. and PARAMO, a.s. for CZK 58,978 thousand and CZK 18,601 thousand, respectively. PARAMO, a.s. acquired the stock of KORAMO, a.s. at the selling price of CZK 127,070 thousand.

The following table summarizes year-end intercompany balances:

Company	Revenues			Expenses		
	2002	2001	2000	2002	2001	2000
Long-term receivables and loans						
BENZINA a.s.	2 911 819	2 838 686	2 771 418	--	--	--
CHEMOPETROL, a.s.	8 769 042	7 983 586	6 610 100	--	--	--
AGROBOHEMIE a.s.	--	--	175 000	--	--	--
KAUČUK, a.s.	657 500	265 000	94 316	--	--	--
UNIPETROL TRADE a.s.	139 692	147 069	--	--	--	--
Total long-term receivables and loans	12 478 053	11 234 341	9 650 834	--	--	--
Short-term receivables and loans						
CHEMOPETROL, a.s.	852 310	109 177	559 515	4 626	1 184	1 327
ČESKÁ RAFINÉRSKÁ, a.s.	17 809	17 093	16 703	--	--	--
KAUČUK, a.s.	19 200	345 079	358 000	452	1 357	269
BENZINA a.s.	589 176	24 762	300 228	191	992	1 007
AGROBOHEMIE a.s.	60 077	251 250	66 225	--	--	--
SPOLANA a.s.	80 261	--	--	--	--	--
PARAMO, a.s.	6 440	8 160	--	--	--	--
UNIPETROL Deutschland GmbH	31 600	--	--	--	--	--
ALIACHEM a.s.	180 882	--	--	4	--	--
UNIPETROL TRADE a.s.	1 532	2 086	--	--	--	--
Total short-term receivables and loans	1 821 478	757 607	1 300 671	5 273	3 533	2 603
Subscribed securities and investments						
AGROBOHEMIE a.s.	--	--	456 840	--	--	--
Total subscribed securities and investments	--	--	456 840	--	--	--
Total	14 299 531	12 323 059	11 408 345	5 273	3 533	2 603

26. SUBSEQUENT EVENTS

On 13 January 2003, the Government of the Czech Republic adopted Resolution No. 65 on the method of privatization of the state's equity investment in UNIPETROL, a.s. On 17 January 2003, the extraordinary General Meeting decided on the change of the Company's Articles of Association and recalled and appointed Supervisory Board members, as set out in Note 1.

Deloitte & Touche

Auditor's Report to the Shareholders of UNIPETROL, a. s.

We have audited the accompanying consolidated financial statements of UNIPETROL, a.s. for the year ended 31 December 2002. These consolidated financial statements are the responsibility of the Company's Board of Directors. Our responsibility is to express an opinion on the consolidated financial statements, taken as a whole, based on our audit.

We conducted our audit in accordance with the Act on Auditors and the auditing standards issued by the Chamber of Auditors of the Czech Republic. Those standards require that we plan and conduct the audit to obtain reasonable assurance about whether the consolidated financial statements are free of material misstatements. An audit includes examining, on a test basis, the accounting records and other evidence supporting the amounts and disclosures in the consolidated financial statements. An audit also includes an assessment of the accounting principles used and significant estimates made by the Company in the preparation of the consolidated financial statements, as well as evaluation of the overall consolidated financial statements presentation. We believe that our audit provides a reasonable basis for our opinion on the consolidated financial statements.

In our opinion, the consolidated financial statements give a true and fair view, in all material respects, of the assets, liabilities, equity and financial position of UNIPETROL, a.s. as of 31 December 2002 and of the results of its operations for the year then ended in accordance with the Accounting Act and applicable Czech regulations.

We draw attention to the matter discussed in Note 3a which has no impact on the auditor's opinion. In connection with the revised accounting regulations which have been in effect since 2002 and facilitate the use of the proportionate method of consolidation in respect of jointly controlled entities, ČESKÁ RAFINÉRSKÁ, a.s. was included in the consolidation group using the proportionate method.

Prague on 11 April 2003



Audit firm:

Deloitte & Touche spol. s r. o.

Certificate no. 79



Statutory auditor:

Stanislav Staněk

Certificate no. 1674

Balance Sheet (consolidated) full version as of 31 December 2002 (in CZK thousand)

Denotation	ASSETS	31. 12. 2002	31. 12. 2001
	TOTAL ASSETS	68 456 544	82 465 440
A.	Receivables for subscribed capital	--	--
B.	Fixed assets	50 328 339	58 556 501
B. I.	Intangible fixed assets	2 005 258	2 301 720
B. I. 1.	Start-up costs	6	10 303
2.	Research and development	41 065	195 592
3.	Software	190 668	221 373
4.	Valuable rights (patents, licences, know-how)	1 197 663	124 461
5.	Other intangible fixed assets	7 730	78 000
6.	Intangible fixed assets not-in-use	479 788	1 562 489
7.	Prepayments for intangible fixed assets	88 338	109 502
B. II.	Tangible fixed assets	48 806 087	57 842 097
B. II. 1.	Land	1 579 916	1 596 187
2.	Structures	16 386 020	17 157 756
3.	Individual movable assets and sets of movable assets	22 898 184	26 344 822
4.	Perennial crops	--	--
5.	Breeding and draught animals	--	--
6.	Other tangible fixed assets	308 973	646 368
7.	Tangible fixed assets not-in-use	4 010 904	7 486 741
8.	Prepayments for tangible fixed assets	795 574	1 081 276
9.	Goodwill	2 826 516	3 528 947
B. III.	Non-current financial assets	329 780	578 744
B. III. 1.	Shares and ownership interests in subsidiaries	251 646	427 045
2.	Shares and ownership interests in associates	45 161	107 197
3.	Other long-term securities and ownership interests	5 397	7 427
4.	Intercompany loans	27 450	36 450
5.	Other financial assets	126	625
6.	Non-current financial assets not-in-use	--	--
7.	Prepayments for non-current financial assets	--	--
B. IV.	Negative goodwill	- 3 160 805	- 4 510 011
B. V.	Securities under equity accounting	2 348 019	2 343 951
C.	Current assets	17 038 294	22 719 540
C. I.	Inventory	7 827 917	8 743 638
C. I. 1.	Materials	4 125 157	4 684 078
2.	Work-in-progress and semi-finished products	1 130 792	1 686 314
3.	Finished products	1 908 914	1 923 468
4.	Livestock	--	--
5.	Purchased goods for resale	620 064	389 781
6.	Advance payments for stocks	42 990	59 997
C. II.	Long-term receivables	219 772	236 442
C. II. 1.	Trade receivables	159 654	186 909
2.	Receivables from partners and consortium members	--	--
3.	Amounts receivable from subsidiaries	--	--
4.	Amounts receivable from associates	--	--
5.	Other receivables	60 118	49 533
C. III.	Short-term receivables	7 368 106	10 044 065
C. III. 1.	Trade receivables	6 586 202	9 056 206
2.	Receivables from partners and consortium members	--	2 099
3.	Social security	163	367
4.	Taxes receivable	502 394	650 099
5.	Amounts receivable from subsidiaries	9 000	303 432
6.	Amounts receivable from associates	240 000	9 000
7.	Other receivables	30 347	22 862
C. IV.	Financial assets	1 622 499	3 695 395
C. IV. 1.	Cash on hand	9 222	20 092
2.	Cash held with banks	1 131 499	1 674 558
3.	Current financial assets	481 778	2 000 745
4.	Current financial assets not-in-use	--	--
D.	Other assets - temporary accounts of assets	1 089 911	1 189 399
D. I.	Temporary assets	531 232	932 592
D. I. 1.	Deferred expenses	14 897	313 030
2.	Accrued income	516 335	619 562
D. II.	Estimated assets	558 679	256 807

Balance Sheet (consolidated) full version as of 31 December 2002 (in CZK thousand)

Denotation	LIABILITIES	31. 12. 2002	31. 12. 2001
	TOTAL LIABILITIES	68 456 544	82 465 440
A.	Equity	28 623 643	29 214 491
A. I.	Share capital	18 133 476	18 133 476
A. I. 1.	Share capital	18 133 476	18 133 476
2.	Treasury shares and holdings	0	0
3.	Changes in share capital	0	0
A. II.	Capital funds	-184 007	0
A. II. 1.	Share premium	0	0
2.	Other capital funds	0	0
3.	Gains or losses from the revaluation of assets	-184 007	0
4.	Gains or loss from the revaluation upon transformation	0	0
A. III.	Funds created from profits	1 413 033	1 295 501
A. III. 1.	Statutory reserve fund	1 405 329	1 289 768
2.	Non-distributable fund	0	0
3.	Statutory and other funds	7 704	5 733
A. IV.	Retained earnings or accumulated losses brought forward	8 045 699	7 280 083
A. IV. 1.	Retained earnings brought forward	8 045 699	7 280 083
2.	Accumulated losses brought forward	0	0
A. V.	Consolidated profit/(loss)	635 183	2 215 750
1.	Consolidated profit/(loss) for the period net of minority interest	668 583	2 212 632
2.	Share of income from associates	-33 400	3 118
A. VI.	Consolidation reserve fund	580 259	289 681
B.	Liabilities	37 384 871	40 998 007
B. I.	Reserves	2 148 060	1 938 808
B. I. 1.	Statutory reserves	258 726	431 586
2.	Reserve for income taxes	500	
3.	Other reserves	417 390	597 499
4.	Deferred tax liability (asset)	1 471 444	909 723
B. II.	Long-term payables	8 705 483	7 091 722
B. II. 1.	Long-term payables to subsidiaries	372	0
2.	Long-term payables to associates	0	0
3.	Long-term advances received	0	0
4.	Bonds issued	6 911 819	6 838 686
5.	Long-term bills of exchange to be paid	0	0
6.	Other long-term payables	1 793 292	253 036
B. III.	Short-term payables	9 919 126	13 441 257
B. III. 1.	Trade payables	6 753 892	8 215 936
2.	Payables to partners and consortium members	8 030	8 168
3.	Payables to employees	139 921	127 411
4.	Social security	89 963	93 753
5.	Taxes payable and subsidies	2 534 597	4 150 016
6.	Payables to subsidiaries	196	0
7.	Payables to associates	0	0
8.	Other payables	392 527	845 973
B. IV.	Bank loans and borrowings	16 612 202	18 526 220
B. IV. 1.	Long-term bank loans	8 177 371	9 731 578
2.	Short-term bank loans	8 138 102	8 794 526
3.	Short-term borrowings	296 729	116
C.	Other liabilities - temporary accounts of liabilities	1 444 622	2 349 210
C. I.	Temporary liabilities	628 603	633 863
C. I. 1.	Accrued expenses	573 626	424 198
2.	Deferred income	54 977	209 665
C. II.	Foreign exchange translation gains	816 019	1 715 347
D.	Minority interests	1 003 408	9 903 732
1.	Minority share capital	1 355 666	6 369 483
2.	Minority capital funds	879	1 182
3.	Minority funds from profit	70 354	292 258
4.	Minority retained earnings or accumulated losses brought forward	-189 669	3 080 029
5.	Minority profit/(loss) for the period	-233 822	160 780

Profit & Loss Account (consolidated) full version as of 31 December 2002 (in CZK thousand)

Denotation	Item	31.12.2002	31.12.2001
	I. Sales of goods purchased for resale	16 271 408	17 560 799
A.	Cost of goods sold	14 650 096	15 420 604
	+ Gross margin	1 621 312	2 140 195
	II. Production	44 801 438	63 303 321
	1. Sale of own products and services	43 925 802	63 069 377
	2. Change in finished goods and work-in-progress	829 479	161 145
	3. Own work capitalised	46 157	72 799
B.	Purchased consumables and services	40 080 739	57 070 593
	1. Consumables	34 326 937	51 372 210
	2. Services	5 753 802	5 698 383
	+ Added value	6 342 011	8 372 923
C.	Staff costs	2 952 670	2 732 858
	1. Wages and salaries	2 146 383	1 995 001
	2. Remuneration of board members	32 577	26 041
	3. Social security	725 621	667 356
	4. Social costs	48 089	44 460
D.	Tax and charges	116 787	82 521
E.	Depreciation of intangible and tangible fixed assets	3 577 245	3 488 285
	Accounting for (write-off) of goodwill (+,-)	-829 710	-960 153
	III. Sale of fixed assets and material	903 786	870 693
F.	Net book value of fixed assets and material sold	544 745	607 284
	IV. Drawing of reserves, additions to complex deferred expenses	393 819	516 889
G.	Additions to reserves, settlement of complex deferred expenses	395 128	367 497
	V. Amortisation of negative goodwill	1 101 601	1 072 610
H.	Amortisation of goodwill	913 942	874 226
	VI. Other operating income	2 527 867	6 224 174
I.	Other operating expenses	3 307 291	6 339 054
	VII. Transfer of operating income	--	--
J.	Transfer of operating expenses	--	--
	* Consolidated operating profit/(loss)	290 986	3 525 717
	VIII. Proceeds from sale of securities and ownership interests	72 999	56 914
K.	Cost of securities and ownership interests sold	103 783	264 822
	IX. Income from non-current financial assets	24 886	73 358
	1. Income from intercompany securities and ownership interests	10 200	67 377
	2. Income from other securities and ownership interests	1 434	1 178
	3. Income from other non-current financial assets	13 252	4 803
X.	Income from current financial assets	2 500	20 660
L.	Costs of financial assets	--	--
	XI. Income from the revaluation of equity securities	--	--
M.	Costs of the revaluation of equity securities	--	--
	XII. Release of reserves to financial income	2 266	187 704
N.	Charge for reserves to financial expenses	16 246	117 546
	XIII. Release of provisions to financial income	414 628	181 621
O.	Charge for provisions to financial expenses	69 956	57 034
	XIV. Interest income	43 686	181 444
P.	Interest expense	1 202 730	1 354 773
	XV. Other financial income	626 391	1 252 443
Q.	Other financial expenses	1 008 372	1 562 148
	XV. Transfer of financial income	--	--
R.	Transfer of financial expenses	9	--
	* Consolidated profit/(loss) from financial activities	- 1 213 731	- 1 402 179
R.	Income tax on ordinary activities	-432 285	-49 870
R.	1. - due	55 617	66 614
	2. - deferred	-487 902	-116 484
	** Consolidated profit/(loss) from current operations	- 490 460	2 173 408
	XVI. Extraordinary income	3 069 245	438 659
S.	Extraordinary expenses	2 143 953	208 522
	Amortisation of negative goodwill	--	--
	Amortisation of goodwill	--	--
T.	Income tax on extraordinary activities	71	22 682
T	1. - due	71	7 695
	2. - deferred	--	14 987
	* Consolidated extraordinary profit/(loss)	925 221	207 455
U.	Allocation of profit shares to partners	--	7 451
	*** Consolidated profit/(loss) for the period, net of share of income from associates	434 761	2 373 412
	1. Profit/(loss) for the period B32net of minority interest	668 583	2 212 632
	2. Minority profit/(loss) for the period	-233 822	160 780
	*** Share of income from associates	- 33 400	3 118
	**** Consolidated profit/(loss) for the period	635 183	2 215 750
	Consolidated profit/(loss) before tax	- 30 853	2 356 793

Notes to the Consolidated Financial Statements for the year ended 31 December 2002 (CZK thous.)

1. DESCRIPTION OF THE PARENT COMPANY AND STRUCTURE OF THE CONSOLIDATION GROUP

Formation and Incorporation of the Parent Company

UNIPETROL, a.s. (hereinafter the "Company" or the "Parent Company") was formed by the National Property Fund of the Czech Republic by a Memorandum of Association dated 27 December 1994. The Company was incorporated on 17 February 1995 following its registration in the Register of Companies held at the Municipal Court in Prague, File B, Insert 3020.

Ownership Structure

The shareholders of the Company as of 31 December 2002 are as follows:

The National Property Fund of the Czech Republic	63 percent
Investment funds and other minority shareholders	37 percent

Registered Office

As of 31 December 2002	Since 17 January 2003
UNIPETROL, a.s.	UNIPETROL, a.s.
Trojská 1997/13a	Klimentská 10
182 21 Prague 8	110 05 Prague 1
Czech Republic	Czech Republic

Activities of the Companies included in the Consolidation Group

The Company operates as the holding company covering and administering a group of companies (hereinafter the "Group"). The principal businesses of the Group include oil and petroleum product processing, production of commodity chemicals, semi-finished industrial fertilizers and polymer materials, including synthetic rubber, mineral lubricants, plastic lubricants, paraffins, oils and vaselines. Furthermore, the Group is engaged in the distribution of fuel, operation of gas stations and the production, distribution and sale of heat and electricity.

In addition to these principal activities, the Group provides or procures a number of other services and activities that are necessary to support the principal activities, such as the operation of railway tracks and railway transportation, the provision of lease services, business, financial, organisational and economic advisory services, technical advisory services relating to research and development, chemistry, environmental protection and logistics, the performance of business and servicing activities, the provision of software and hardware advisory services including data processing, databank and network administration services, apartment management services, agency services for business and services.

Structure of the UNIPETROL Group

The consolidated financial statements of the Company have been prepared as of and for the year ended 31 December 2002. The following table shows subsidiaries that are included in the Group, equity interests of the Parent Company and subsidiaries and the consolidation method used.

Company and its registered office - direct influence	Company and its registered office - indirect influence	The Parent Company's equity interest	The subsidiaries' equity interest	Consolidation method
Parent company				
UNIPETROL, a.s. Trojská 1997/13a 182 21 Praha 8 Since 17.1.2003 Klimentská 10 110 05 Praha 1	--	--	--	Full
Subsidiaries				
CHEMOPETROL, a.s. Litvínov – Záluží 1 436 70 Litvínov		100.00 %	--	Full
	CHEMOPETROL – DOPRAVA a.s. Litvínov – Růžodol č.p. 4 436 70 Litvínov	--	100,00 %	Full
	B.U.T., s.r.o. Podkrušnohorská 1719 436 06 Litvínov	--	100,00 %	Full
	CHEMOPETROL BM, a.s. Litvínov-Záluží čp. 1 436 70 Litvínov 7	--	100,00 %	Full
	HC CHEMOPETROL, a.s. S.K. Neumanna 1598 Zimní stadion 436 01 Litvínov	--	70,95 %	Full
UNIPETROL TRADE a.s. Trojská 1997/13a 182 21 Praha 8		100.00 %	--	Full
	UNIPETROL CHEMICALS IBERICA S.A C/Travesera de Gracia, 58, 1o2a. 08006 BARCELONA SPAIN	--	100,00 %	Full
	CHEMAPOL (SCHWEIZ) AG Leimenstrasse 21 4003 BASEL SCHWEIZ	--	100,00 %	Full

Notes to the Consolidated Financial Statements for the year ended 31 December 2002 (CZK thous.)

Company and its registered office - direct influence	Company and its registered office - indirect influence	The Parent Company's equity interest	The subsidiaries' equity interest	Consolidation method
	ALIACHEM BENELUX B.V „Parktoeren“ Van Heuven Goedhartlaan 9 P.O.Box 928 1180 AX AMSTELVEEN THE NETHERLANDS	--	100,00 %	Full
	UNIPETROL AUSTRIA HmbH Apfelgasse 2 1040 WIEN AUSTRIA	--	100,00 %	Full
	ALIACHEM VERWALTUNGS GmbH Paul-Ehrlich-Strasse 1 b 63225 Langen/Hessen GERMANY	--	100,00 %	Full
	UNIPETROL DEUTSCHLAND GmbH Paul Ehrlich Str. 1/B 63225 Langen/Hessen GERMANY	--	100,00 %	Full
	ALIAPHARM GmbH Niedenu 49 Postfach 170237 D-60325 FRANKFURT/Main GERMANY	--	100,00 %	Full
KAUČUK, a.s. O. Wichterleho 810 278 52 Kralupy nad Vltavou		100.00 %	--	Full
ČESKÁ RAFINÉRSKÁ, a.s. Litvínov 436 70 Litvínov		51.00 %	--	Proportionate
	CRC Polska Sp. z o.o Pl. Teatralny 8 Wroclaw	--	100,00 %	Proportionate
	Česká rafinérská Slovakia s.r.o. Stromová 13 831 01 Bratislava	--	100,00 %	Proportionate
BENZINA a.s. Trojská 13a 182 21 Praha 8		100.00 %	--	Full
	BENZINA Trade a.s. Trojská 13a 182 21 Praha 8	--	100,00 %	Full
	PETROTRANS, a.s. Trojská 13a 182 21 Praha 8	--	100,00 %	Full
PARAMO, a.s. Přerovská 560 530 06 Pardubice		73.52 %	--	Full
	Paramo Trysk a.s. Přerovská 560 Pardubice	--	100,00 %	Full
	KORAMO, a.s. Ovčárecká čp. 314 Kolín V 280 26 Česká republika	--	91,63 %	Full
AGROBOHEMIE a.s. Roháčova 1099/83 130 00 Praha 3		50.00 %	--	Equity account.
ALIACHEM a.s. Pardubice č.p. 103 532 17 Pardubice, Semtín		38.90 %	--	Equity account.
SPOLANA a.s. Ul. Práce 657 277 11 Neratovice		81.78 %	--	Full

With effect from the year ended 31 December 2002, the consolidated financial statements of ČESKÁ RAFINÉRSKÁ, a.s. have been included in the Group in a proportionate share of 51 percent.

During the year ended 31 December 2002, the Group was expanded to include the companies Paramo Trysk a.s., PETROTRANS, a.s., and BENZINA Trade a.s. Moreover, the Group increased its holding in KORAMO, a.s. to 91.63 percent.

Given that the investment in SPOLANA, a.s. ('SPOLANA') was acquired as of 18 December 2001, only the assets, liabilities and equity of SPOLANA were combined under the full consolidation method for the year ended 31 December 2001. The profit/(loss) for the year ended 31 December 2001 of SPOLANA was not reflected in the Group's consolidated results.

The Parent Company does not exercise controlling influence over AGROBOHEMIE a.s. and therefore this entity is consolidated using the equity method of accounting. The Parent Company exercises significant influence over ALIACHEM a.s. as a result of its direct holding of voting power equal to 38.90 percent. In addition, the Parent Company owns an indirect share of voting power equal to 50.17 percent through AGROBOHEMIE a.s., which it does not control and therefore ALIACHEM a.s. is consolidated using the equity method of accounting.

Notes to the Consolidated Financial Statements for the year ended 31 December 2002 (CZK thous.)

The following table presents subsidiaries, associates and jointly controlled entities up to a third level, in which the Parent Company owns directly or indirectly (through subsidiaries) more than 20 percent of the issued share capital. These companies are not part of the Group, as the Group's share of their equity is immaterial. Sales and assets of these companies are also not considered as material to the Group. The financial statements of these entities have been attached as standalone appendices which are available at the premises of the Parent Company's registered office. An overall summary of these entities can be found at Note 4.

Company and its registered office	Equity interest	Name and registered office of the company	Equity interest
UNIPETROL, a.s.			
Výzkumný ústav anorganické chemie, a.s. Revoluční 84 400 01 Ústí nad Labem	100,00 %	POLYMER INSTITUTE BRNO, spol. s r.o. Tkalcovská 2 656 49 Brno	50,00 %
CELIO a.s. V Růžodolu 2 435 14 Litvínov	10,50 %	INCHEM GROUP, a.s. Litvínov – Záluží 1 436 70 Litvínov	100,00 %
KAUČUK, a.s.			
K-PROTOS, a.s. areál Kaučuk 880 278 52 Kralupy nad Vltavou	100,00 %		
BENZINA a.s.			
BENZINA SLOVAKIA, a.s. v likvidaci Stromová 13 831 01 Bratislava	100,00 %	ČS Milohost' s.r.o. Cukrová 14 813 39 Bratislava	100,00 %
ČS Žilina s.r.o.. Cukrová 14 813 39 Bratislava	100,00 %	ČS Smižany s.r.o. Cukrová 14 813 39 Bratislava	100,00 %
CHEMOPETROL, a.s.			
CELIO a.s. V Růžodolu 2 435 14 Litvínov	40,53 %	CHEMOPETROL - CHEMTEZ, a.s. Litvínov - Záluží 1 436 70 Litvínov	100,00 %
SPOLANA a.s.			
NERASERVIS, spol. s.r.o. Neratovice, ul. Práce 657 27711 Mělník	100,00 %	NeraAgro, spol. s.r.o. Neratovice, ul. Práce 657 27711 Mělník	100,00 %
Nera Pharm, spol. s.r.o. Neratovice, ul. Práce 657 27711 Mělník	100,00 %		
UNIPETROL TRADE a.s.			
UNIPETROL FRANCE S.A 3, Cité de Loudres 75009 PARIS FRANCE	96,72 %	Chemapol Scandinavia AB Midskogsgränd 11 BOX 39030 10054 STOCKHOLM SWEDEN	51,00 %
UNIPETROL POLSKA Sp z o.o. Ul. J. Kubickiego 17/20 02-954 WARSAW POLAND	100,00 %	ALIAICHEM U.S.A., Inc. 580 Harrison Avenue Boston, MA 02118 USA	100,00 %
CHEMAPOL AMERICA LATINA Corp. Inc. 3625 N.W.82 Avenue Suite 311 FL 33166 Miami USA	51,00 %	UNIPETROL (UK) LIMITED Siddeley House 50 Canbury Park Road Kingston upon Thames Surrey KT 6LX Great Britain	100,00 %
ALIAICHEM ITALIA S.r.l. Via Fabio Filzi, 27 I-20124 MILANO ITALIA	90,00 %		
AGROBOHEMIE a.s.			
Lovochemie, a.s. Terežinská 147 410 17 Lovosice	94,18 %	ALIAICHEM a.s.. Pardubice č.p. 3 532 17 Pardubice, Semtín	50,17 %
ALIAICHEM a.s.			
Chemoinvest, s.r.o. "v likvidaci" Chemická 1 70 903 Ostrava-Mariánské Hory	100,00 %	EXPLOSIA a.s. 532 17 Pardubice-Semtín	100,00 %
LANOCU s.r.o. Semtín, budova P9, 532 17 Pardubice-Semtín	100,00 %	MORAVIAN CHEMICALS GmbH v likvidaci Dusseldorf, SRN	100,00 %
FATRA HIF, s.r.o. Libušská 190 140 00 Praha 4	100,00 %	Energetika Chropině, a.s. Komenského 75 768 11 Chropině	100,00 %
ZLATÝ JELEN, spol.s r.o. v konkursu Dubovsko 1192, 763 12 Vizovice	91,00 %	OSTACOLOR, a.s. Pardubice 20 533 54 Rybitví 294	99,68 %
Výzkumný ústav organických syntéz, a.s. Rybitví 114 532 18 Pardubice-Rybitví,	86,08 %	PLASTFLOR, spol.s r.o. - v likvidaci, v konkursu Komenského 75 76 811 Chropyně	65,71 %

Notes to the Consolidated Financial Statements for the year ended 31 December 2002 (CZK thous.)

Company and its registered office	Equity interest	Name and registered office of the company	Equity interest
PIPE LIFE-FATRA, s.r.o. Otrokovice-Kučovaniny 76 502 Otrokovice	33.33 %	Plastcentrum, s.r.o. v likvidaci Podzámcí 757 76 361 okres Zlín	70.00 %
FATRA-IZOLFA, s.r.o. (v likvidaci) Kopánky 1636 68 602 Staré Město	60.00 %		

2. SIGNIFICANT ACCOUNTING POLICIES ADOPTED BY THE GROUP

These consolidated financial statements have been prepared in accordance with Czech Accounting Standards ("CAS"). Accounting principles and methods under CAS are different in some areas from the requirements of International Financial Reporting Standards. For this reason, the financial statements prepared in compliance with CAS may also be different in several aspects from the financial statements prepared in accordance with International Financial Reporting Standards.

(a) Basis of Consolidation

The consolidated financial statements have been prepared in accordance with the Accounting Act 563/1991 Coll. and relevant accounting regulations. The financial statements of the companies included in the Group are prepared as of and for the year ended 31 December 2002. The Consolidation Rules set out by the Parent Company and the financial statements of the companies, which are both included in, excluded from, the Group, are provided separately in the appendices to the consolidated financial statements. These appendices are available at the registered office of the Parent Company.

The accounts of entities, in which the Parent Company has more than a 50 percent equity interest or a majority of voting rights and which are considered to be material to the Group, have been included in the consolidated financial statements using the full consolidation and direct methods. The accounts of entities, in which the consolidated subsidiaries hold more than a 50 percent equity interest or a majority of voting rights and which are considered to be material to the Group, have been included in the consolidated financial statements using the full consolidation and proportionate consolidation methods.

Jointly controlled entities, which the Parent Company together with one or more companies controls and which are not included in the Group, have been included in the consolidated financial statements using the proportionate and direct consolidation methods.

The accounts of associated companies, in which the Parent Company has more than a 20 percent but less than a 50 percent equity interest and which are considered to be material to the Group, have been recorded in the consolidated financial statements using the equity method of accounting and the direct consolidation method.

Set out below are principal consolidation rules:

(i) Intercompany balances and transactions:

Intercompany receivables, payables, expenses, revenues, and paid and received dividends have been fully eliminated. Gains from the sale of assets between Group entities, if the assets have not been sold outside of the Group, have been fully eliminated. Provisions for financial investments of the Group companies and interest mark-ups on intra-group loans have been eliminated.

(ii) Minority interests were calculated and goodwill was amortised on a straight line basis over the period of five years until 2001 and over a period not exceeding 20 years since 2002. Positive goodwill is fully expensed in the year of acquisition when the future economic benefit in the form of profits or cash flows derived from such an intangible asset is doubtful. Negative goodwill or its portion is released to income in circumstances where anticipated losses arising from the acquisition of the relevant company materialise.

(iii) Goodwill that arose in 1996 as a difference between the carrying value of part of a business and its market value is amortised over the period of 15 years.

(iv) Financial statements of the companies that have their registered offices abroad have been re-translated into Czech Crowns (CZK) at the exchange rate of the Czech National Bank prevailing as of 31 December 2002.

(b) Valuation of Assets and Liabilities

The valuation policies adopted by the Group for the year ended 31 December 2002 in respect of assets and liabilities are as follows:

Intangible Fixed Assets

Intangible fixed assets are stated at acquisition cost which includes the purchase price and all expenses directly attributable to the acquisition. Intangible fixed assets costing less than CZK 60 thousand (CZK 40 thousand prior to 31 December 1998) are charged to the profit and loss account in the period in which they are put into use. Intangible fixed assets are amortised on a straight line basis over their estimated useful lives. Licenses form an integral part of the cost of technological facilities and are amortised over the period of their estimated use.

The following table sets out depreciation methods and periods by category of assets:

Category of assets	Basis	Depreciation period in years
Licenses	Straight-line	3, 4 and 20
Software	Straight-line	4 - 5
Other intangible assets	Straight-line	5

Tangible Fixed Assets

Tangible fixed assets are recorded at acquisition cost which includes the purchase cost, related freight costs, customs and other expenses directly attributable to the acquisition.

Costs of technical improvements on fixed assets increase the acquisition cost of the related fixed assets. The cost of repairs and maintenance is charged to the profit and loss account as incurred.

Interest and other financial charges associated with the acquisition of tangible fixed assets are capitalised. Interest is capitalised only to the date in which the fixed assets are put into use.

Fixed assets produced internally are valued at the cost of direct material, direct labour, and overheads directly related to the production of the asset until the asset capitalised.

Tangible fixed assets that were newly ascertained or donated are accounted for by posting a credit entry to the account of accumulated depreciation/capital funds. These tangible fixed assets are stated at replacement cost. Land that was acquired at no charge, ie, donated or newly ascertained land, is stated at replacement cost and is credited to capital funds.

Goodwill is calculated as equal to the difference between the sum of carrying values of assets, net of the value of liabilities, at the time of the payment of the investment and the value of the non-cash investment as acknowledged by the General Meeting of the founder. Goodwill is amortised over the period of 15 years.

Tangible fixed assets costing less than CZK 40 thousand are charged to the profit and loss account in the period in which they are put into use.

Notes to the Consolidated Financial Statements for the year ended 31 December 2002 (CZK thous.)

Tangible fixed assets are depreciated over their estimated useful life. The following table sets out depreciation methods and periods by category of assets:

Category of assets	Basis	Depreciation period in years
Buildings	Straight-line	25 - 77
Machines and equipment	Straight-line	4 - 50
Catalysts and objects from precious metals	Straight-line	1 - 15
Office furniture and fixtures	Straight-line	4 - 25
Cars	Straight-line	4 - 17
Goodwill	Straight-line	15

Non-current Financial Assets

As of the transaction date, all types of securities, equity investments and financial derivatives are carried at cost. The cost includes the acquisition price of assets and direct costs of acquisition, such as fees and commissions paid to brokers, advisors and stock exchanges.

As of the balance sheet date, selected securities (with the exception of securities held to maturity, securities representing investments in subsidiaries and associates, and securities issued by the reporting entity), financial derivatives and a portion of assets and liabilities collateralised by derivatives are measured at fair value. The fair value is determined as equal to market value, value established by a reasonable estimate or an expert appraiser using an appropriate valuation model on the assumption that parameters used in this model can be obtained or reviewed on active markets. Moreover, the fair value is determined as equal to a value established pursuant to special regulations. If the fair value is not determinable, the Group carries the assets at cost net of provision, if any.

As of the balance sheet date, securities held to maturity, securities representing investments in subsidiaries and associates, and securities issued by the reporting entity are stated at cost respecting the principle of prudence as and when required.

As of the balance sheet date, debt securities and other securities with fixed income are stated at cost increased or decreased to reflect interest income or expense.

Dividends on the securities referred to above are included in income from non-current financial assets.

Inventory

Purchased inventory (materials, spare parts and goods) are valued at cost using the weighted arithmetic average method. The cost of inventory includes purchase price and other costs directly related to the acquisition.

Work in progress and finished goods are valued at the cost of production, which includes direct materials, direct wages and manufacturing overheads.

Provisions are recorded in circumstances where the carrying value is greater than the fair market value of the relevant inventory.

Accounts Receivable and Payable

Receivables are reported at nominal value. When acquired for consideration or through an investment, they are reported at cost. Payables are recognised at nominal value when they arise. When acquired, payables are stated at cost.

Provisions are established by reference to aging and payment structures of accounts receivable. Full provisions are principally recorded in respect of receivables from debtors in bankruptcy and composition proceedings, from debtors in liquidation, or receivables litigated in court.

Reserves

The Group establishes reserves for the repair and maintenance of tangible fixed assets and reserves for site restoration and clean-up. Other reserves are created for risks and future losses known as of the balance sheet date - environmental damage, reclamation of light ash stowage, estimated expenditure related to the fulfilment of obligations as a result of warranty claim, restructuring, pensions and similar obligations.

(c) Foreign Currency Translation

The Group uses the effective exchange rate of the Czech National Bank (the 'CNB') prevailing at the transaction date for the translation of foreign currency transactions or a fixed exchange rate for a period defined in an internal regulation.

As of the balance sheet date or any other reporting date, foreign exchange rate gains or losses arising from the re-translation of assets and liabilities are charged to financial expenses or credited to financial income as appropriate. As commitments under loans or borrowings are incurred (eg, under a contracted loan facility) and subsequently repaid over time, the Group uses the weighted arithmetic average of rates for the loan/borrowing term.

Purchases and sales denominated in a foreign currency are translated at the exchange rate for which the relevant foreign currency was purchased or sold.

(d) Revenue and Expense Recognition

Revenues and expenses are recognised on an accruals basis of accounting in the period to which they relate.

In accordance with the principle of prudence, the Group records reserves and provisions for the coverage of all risks, losses and impairment that are known as of the balance sheet date. The Group does not account for contingent gains.

Extraordinary expenses and revenues include transactions which are considered completely unrelated to the Group's ordinary activities as well as transactions that occur on a non-recurring basis.

(e) Loans Received

Loans are stated at their nominal value. Loans which fall due within one year from the balance sheet date are considered to be short-term loans.

(f) Long-term Payables from Issued Bonds

Payables from issued bonds are recorded at their nominal value. In the case of bonds with a yield determined as equal to the difference between their nominal value and rate of issue, with effect from 2000 payables have been recorded in the amount of the rate of issue and accrued expenses related to these bonds. This change of the accounting treatment had no effect on the Group's profit and loss account.

(g) Finance Leases

Finance leases and relevant instalments are accounted for on an accruals basis in the period to which they relate. Following the expiration of the finance lease, the acquired asset is accounted for in the relevant account of tangible fixed assets at its disposal value or replacement value.

(h) Subsidies

Subsidies are recognised as other operating or financial revenues on an accruals basis in the period in which the related expense is recognised. Subsidies that are provided to fund the acquisition of fixed assets decrease the acquisition cost or internal production costs of the relevant assets.

(i) Corporate Income Tax - Due

The Group has established an income tax reserve because its balance sheet date precedes the date on which the Group's tax liability is determined. The reserve will be released in the following period and a difference, if any, from the established tax liability will be recognised.

(j) Corporate Income Tax - Deferred

The Group recognises deferred tax assets and liabilities based on all known taxable and deductible temporary differences arising, for instance, between the accounting and tax net book values of fixed assets, reserves recognised above the statutory limits sets out in the Reserves Act, provisions charged to expenses and from deductible tax losses based on the use of the expected tax rate for the subsequent accounting and taxation period.

If the Group determines a deferred tax asset (for instance from the utilisation of tax losses), it is recognised only to the extent that it is likely it will be realised in future accounting periods.

Goodwill, which arose as a difference between the net book value of a portion of an enterprise acquired through an investment and a market value established on the basis of expert appraisals and whose amortisation charges represent a non-tax deductible expense, is treated as taxable temporary differences.

Notes to the Consolidated Financial Statements for the year ended 31 December 2002 (CZK thous.)

(k) Financial Derivatives

The Group manages its foreign currency and interest rate risks through the use of currency forwards and currency and interest rate swaps.

The Group designates derivative financial instruments as either trading or hedging. The Group's criteria for a derivative instrument to be accounted for as a hedge include:

- Identification of hedged items, hedging instruments, risks that are being hedged and the approach to establishing and documenting whether the hedge is effective;
- The hedge is highly effective (that is, within a range of 80 percent to 125 percent);
- The hedge effectiveness can be measured reliably and is assessed on an ongoing basis

If derivative instruments do not meet the criteria for hedge accounting referred to above, they are treated as non-standardised derivatives for trading, that is, not for trading in domestic or foreign public markets.

Valuation

Derivatives are valued at cost as of the acquisition date. The cost of derivatives includes direct costs of acquisition, such as fees and commissions paid to brokers, advisors and stock exchanges

Derivative financial instruments are carried at fair value as of the balance sheet date. Fair value changes in respect of trading derivatives are recognised as gains or losses from the revaluation of assets and liabilities

Fair value changes in respect of hedging derivatives are also recognised as gains or losses from the revaluation of assets and liabilities, the only exception being cases where value changes of hedged assets or liabilities are charged through the profit and loss account. Fair value changes of hedged assets and liabilities are also recorded as gains or losses from the revaluation of assets and liabilities. If value changes of hedged assets and liabilities are recognised through the profit and loss account and one of the following conditions is fulfilled

(i) The hedging derivative is traded on a public market and fair value changes can be documented by public market information; or

(ii) The hedging derivative is not traded on a public market but the derivative will be settled and closed under the contract by no later than the end of the following accounting period;

then both value changes of hedged assets and liabilities and fair value changes of hedging derivatives are debited to the relevant expense accounts and credited to the relevant revenue accounts. If the criterion (ii) referred to above is not fulfilled, then value changes of a derivatives are debited to 'Expenses of derivative transactions' or credited to 'Income from derivative transactions' in an amount that, in absolute terms, does not exceed the value changes of hedged assets and liabilities recorded to expenses and income. The remaining portion of the fair value of such a derivative is recorded as a gain or loss from the revaluation of assets and liabilities.

As of the settlement date, the original entries are reversed in circumstances where the original changes of fair values of derivatives were recorded as gains or losses from the revaluation of assets and liabilities. In other cases, the settlement of derivatives is recognised through expenses or income from derivative transactions as appropriate.

(k) Use of Estimates and Determination of Fair Value

In determining fair value, the Group has referred to values established through a reasonable estimate which is based upon the Parent Company's internal guidance applicable to the strategy, management and valuation of financial risks, or an estimate made by a third party expert appraiser.

3. YEAR-ON-YEAR CHANGES IN VALUATION, DEPRECIATION, ACCOUNTING AND REPORTING POLICIES

(a) Change of the consolidation method - proportionate consolidation

In connection with the revised accounting regulations which have been in effect since 2002 and facilitate the use of the proportionate method of consolidation in respect of jointly controlled entities, ČESKÁ RAFINĚRSKÁ, a.s. was included in the consolidation group using the proportionate method. Comparative consolidated financial statements for the previous reporting periods are set out below. Individual components of the Company's assets, liabilities, income and expenses, together with the profit or loss for the period, of the jointly controlled entity are set out at Note 18.

The consolidated cash flow statement was prepared on the basis of comparable consolidated financial statements for prior periods.

Consolidated balance sheet of the UNIPETROL Group - ČESKÁ RAFINĚRSKÁ, a.s. is reflected using the proportionate method of consolidation.

	31 Dec 2001	31 Dec 2000
TOTAL ASSETS	68 729 423	61 844 019
A. RECEIVABLES FOR SUBSCRIBED CAPITAL	--	--
B. FIXED ASSETS	50 455 629	42 916 513
B.I. Intangible fixed assets	2 116 872	2 026 200
B.II. Tangible fixed assets	49 926 073	41 632 020
B.III. Non-current financial assets	578 744	807 634
B.IV. Negative goodwill	(4 510 011)	(2 059 592)
B.V. Securities under equity accounting	2 343 951	510 251
C. CURRENT ASSETS	17 371 010	18 058 582
C.I. Inventory	6 604 883	6 192 423
C.II. Long-term receivables	229 624	146 437
C.III. Short-term receivables	8 008 803	8 726 018
C.IV. Financial assets	2 527 700	2 993 705
D. OTHER ASSETS - TEMPORARY ACCOUNTS OF ASSETS	902 784	868 924
TOTAL LIABILITIES	68 729 423	61 844 019
A. EQUITY	29 231 056	27 096 838
A.I. Share capital	18 133 476	18 133 476
A.II. Capital funds	--	--
A.II.1. Gains or losses from the revaluation of assets and liabilities	--	--
A.II.2. Gains or losses from the revaluation upon transformation	--	--
A.II.3. Revaluation gains or losses arising from consolidation adjustments	--	--
A.III. Funds from profit	1 295 501	1 068 613
A.IV. Retained profit or accumulated losses b/f	7 293 655	4 432 451
A.V. Profit or loss for the period net of minority interest	2 218 743	3 164 668
A.V.1. Profit or loss for the period (+/-)	2 215 625	3 172 618
A.V.2. Share of income of associates (+/-)	3 118	(7 950)
A.VI. Consolidation reserve fund	289 681	297 631
B. LIABILITIES	35 812 303	32 940 264
B.I. Reserves	788 868	901 216
B.II. Long-term payables	7 091 649	7 212 017
B.III. State - deferred tax liability	873 278	1 140 260
B.IV. Short-term payables	9 903 690	11 382 502
B.V. Bank loans and borrowings	17 154 818	12 304 269
B.V.1. Long-term bank loans	8 751 578	7 726 355
B.V.2. Current bank loans	8 403 240	4 577 914
C. OTHER LIABILITIES - TEMPORARY ACCOUNTS OF LIABILITIES	2 235 195	1 420 989
D. MINORITY INTEREST	1 450 869	385 928
D.I. Minority share capital	1 788 846	476 029
D.II. Minority capital funds	1 182	1 679
D.III. Minority profit funds including retained earnings b/f	(413 858)	(92 203)
D.IV. Minority profit or loss for the period	74 699	423

Notes to the Consolidated Financial Statements for the year ended 31 December 2002 (CZK thous.)

Consolidated profit and loss account of the UNIPETROL Group - ČESKÁ RAFINÉRSKÁ, a.s. is reflected using the proportionate method of consolidation.

	Year ended 31 Dec 2001	Year ended 31 Dec 2000
Sales of goods purchased for resale	18 327 698	12 985 360
Costs of goods sold	16 295 576	11 374 954
+ Gross margin	2 032 122	1 610 406
Production	48 629 442	46 715 506
of which: Sale of own products and services	48 547 469	46 169 709
Purchases consumables and services	43 012 455	39 445 297
Consumables	37 908 283	35 146 777
Services	5 104 172	4 298 519
+ Added value	7 649 109	8 880 615
Staff costs	2 465 158	2 065 568
Taxes and charges		
Depreciation of intangible and tangible fixed assets	3 054 460	2 613 705
Accounting for (write-off) of goodwill	(960 153)	(1 274 685)
Proceeds from the sale of fixed assets and material	1 475 406	956 953
Net book value of fixed assets and material sold	1 067 269	1 043 810
Other operating income	7 092 028	986 127
Other operating expenses	6 997 167	1 250 729
* Consolidated operating profit or loss	3 592 642	5 124 567
Financial income	1 509 423	2 694 232
Of which: interest income	167 048	363 319
Financial expenses	2 820 315	4 026 373
Of which: interest expenses	1 309 895	1 372 669
* Consolidated profit or loss from financial transactions	(1 310 892)	(1 332 141)
Income tax on ordinary activities	63 037	1 014 204
- Due	61 269	627 332
- Deferred	1 768	386 872
** Consolidated profit or loss from ordinary activities	2 218 713	2 778 223
Extraordinary income	268 062	131 304
Extraordinary expenses	173 998	117 465
Income tax on extraordinary activities	22 453	(380 978)
- Due	7 466	10 483
- Deferred	14 987	(391 461)
* Consolidated extraordinary profit or loss	71 611	394 818
*** Consolidated profit or loss for the period, net of share of income from associates	2 290 324	3 173 041
Profit or loss for the period net of minority interest	2 215 625	3 172 618
Minority profit or loss for the period	74 699	423
** Share of income of associates	3 118	(7 950)
*** Consolidated profit or loss for the period	2 218 743	3 164 668

(b) Change in Accounting Policies

With effect from 1 January 2002, pursuant to Section 4 (6) of the Accounting Act a change has been made to the policy of recognising gains and losses from the re-translation of assets and liabilities denominated in foreign currencies as of the balance sheet date. All unrealised exchange rate gains and losses are recorded to consolidated expenses or income, as appropriate. Unrealised exchange rate gains and losses reported in the opening balance in the balance sheet as of 31 December 2001 were recorded to extraordinary expenses and extraordinary income as of 1 January 2002 in the amount of CZK 193,500 thousand and CZK 893,109 thousand, respectively.

The reserve for exchange rate losses was reversed as of 1 January 2002 and credited to extraordinary income of CZK 124,827 thousand as income from the change of method. When compared to the prior accounting period, there is also a new obligation to determine deferred tax balances in respect of the remeasurement of assets acquired through a contribution. As of 1 January 2002, the Group charged to accumulated losses brought forward a deferred tax liability of CZK 871,551 thousand arising from the net book value of the remeasured assets acquired through contribution (carried as goodwill in respect of the relevant company) and the net book value of assets whose acquisition was subsidised. Refer to Note 12.

Given that the Company's balance sheet date precedes the date on which its tax liability is assessed, the Company charged a reserve for income tax to expense account 591 'Income Tax Charge on Current Operations' pursuant to section 26 of the Accounting Act, refer to Note 12.

Extraordinary expenses and income for the current period in the profit and loss account include only non-standard expense and income items and extraordinary events of random occurrence. These amounts predominantly relate to damage of fixed assets, repairs and services associated with the post-flooding recovery of CZK 705,288 thousand and insurance benefits of CZK 840,974 thousand. Other items which were posted to extraordinary expenses and income in the previous period have been included within operating expenses and income since 2002. Moreover, extraordinary expenses reflect the charge for a provision against the LAO operation amounting to CZK 956,864 thousand. Pursuant to Note 2(a) (ii), amortisation of negative goodwill of CZK 956,864 thousand was released to income.

As of the balance sheet date, the Group, pursuant to the revisions made to the accounting procedures for businesses, remeasured available-for-sale securities and financial derivatives at fair value. This remeasurement led to a decrease in capital funds by a total of CZK 501 thousand. Refer to Note 10.

(c) Changes in the Structure of the Financial Statements

The following changes were made in the prior period columns for the years ended 31 December 2001 and 2000 in connection with the changes in the presentation and content of the obligatory financial statements:

- The reserve for exchange rate losses is included within other reserves in the prior period column;
- Exchange rate gains and losses are included in estimated liabilities and estimated assets, as appropriate, in the prior period column;
- The deferred tax asset in the prior period column is reclassified into liabilities and included within reserves. Therefore, the balance sheet sum in the prior period column does not tie to the figure disclosed in the previous financial statements;
- The deferred tax liability in the prior period column is reclassified to liabilities where it is reported within reserves;
- Negative goodwill in the prior period column is reclassified to assets where it is reported together with goodwill;
- Amortisation of goodwill is included in operating profit or loss.

ASSETS	31 December 2001	Change of reporting	31 December 2001 after restatement
Negative goodwill	--	- 4 510 011	- 4 510 011
Deferred tax assets	131 574	-131 574	--
Exchange rate losses	180 490	-180 490	--
Estimated assets	76 317	180 490	256 807
TOTAL	388 381	-4 641 585	4 253 204
LIABILITIES			
Negative goodwill	4 510 011	- 4 510 011	--
Reserve for FX losses	156 272	- 156 272	--
Deferred tax liability	1 041 297	-131 574	909 723
Other reserves	441 227	156 272	597 499
Exchange rate gains	834 055	- 834 055	--
Estimated liabilities	881 292	834 055	1 715 347
TOTAL	7 864 154	-4 641 585	3 222 569

Notes to the Consolidated Financial Statements for the year ended 31 December 2002 (CZK thous.)

Impacts associated with the changes in the Accounting Act and Accounting Procedures effective as of 1 January 2002 were recorded to the profit or loss for the year ended 31 December 2002 or equity as of 31 December 2002. As such, certain figures reported in these consolidated financial statements are not fully comparable.

ASSETS	31 December 2000	Change of reporting	31 December 2000 after restatement
Negative goodwill	--	-2 059 592	-2 059 592
Deferred tax assets	31 091	-31 091	--
Exchange rate losses	197 677	-197 677	--
Estimated assets	55 489	197 677	253 166
TOTAL	284 257	-2 090 683	-1 806 426
LIABILITIES			
Negative goodwill	2 059 592	-2 059 592	--
Reserve for FX losses	139 935	-139 935	--
Deferred tax liability	1 458 220	-31 091	1 427 129
Other reserves	607 971	139 935	747 906
Exchange rate gains	329 212	-329 212	--
Estimated liabilities	587 626	329 212	916 838
TOTAL	5 182 556	-2 090 683	3 091 873

(d) Changes in the Principles of Consolidation, Change in the Consolidation System in 2001

For the year ended 31 December 2000, the Group recorded its investments in CHEMOPETROL, a.s., CHEMOPETROL – DOPRAVA a.s. and B.U.T., s.r.o. using the direct consolidation method. As a result of the acquisition of new equity investments, with effect from 2001 the Parent Company's consolidated financial statements have reflected a consolidation sub-group which consists of CHEMOPETROL, a.s., CHEMOPETROL – DOPRAVA a.s., B.U.T., s.r.o., HC CHEMOPETROL, a.s., and CHEMOPETROL BM, a.s. Financial differences arising from the change referred to above do not have a significant impact on the consolidated financial statements.

4. DOMESTIC AND FOREIGN NON-CURRENT FINANCIAL ASSETS HELD BY THE GROUP

(a) Equity securities and investments in subsidiaries as of 31 December 2002

	Ownership percentage	Number of shares	Nominal value per share	Cost	Income
ALIACHEM France S.A.	96,72	532	3 750 FRF	16 000	--
ALIACHEM Italia S.r.l.	90,00	--	--	11 000	1 343
ALIACHEM U.S.A., Inc.	100,00	1 000	22 USD	4 000	--
ATRANS a.s.	100,00	20 000	1	5 000	--
BENZINA SLOVAKIA, a.s. v likvidaci	100,00	163	500 thousand SKK	1 812	--
CELIO a.s.	51,06	97	1 000	78 333	--
		1	10		
ČS Milohostf s.r.o.	100,00	--	--	17 285	--
ČS Smižany s.r.o.	100,00	--	--	20 962	--
ČS Žilina s.r.o.	100,00	--	--	20 789	--
FORTE a.s. v likvidaci	100,00	10	100 thousand SKK	677	--
CHEMAPOL AMERICA LATIN Corp. Inc.	51,00	--	--	1 000	--
CHEMAPOL Polska Sp z o.o.	100,00	--	--	2 000	--
CHEMAPOL Scandinavia AB	51,00	4 080	100 SEK	10 000	409
CHEMODATA, a.s.	100,00	100	10	1 000	--
CHEMOPETROL - CHEMTEZ, a.s.	100,00	266	100	27 860	--
		1 200	1		
INCHEM GROUP, a.s.	100,00	100	10	1 110	--
K-PROTOS, a.s.	100,00	19 710	1	20 944	--
MOGUL BĚLHRAD, s.r.o.	70,00	--	--	105	--
MOGUL HUNGARIA, a.s.	74,50	147	100 000 HUF	3 452	1 030
		26	100 HUF		
MOGUL MORAVA, a.s.	70,00	1 000	4,2	4 200	--
MOGUL NOCC, a.s.	70,00	147	10	4 200	--
MOGUL OIL s.r.o.	70,00	--	--	6	--
MOGUL OK OIL, a.s.	51,00	51	10	660	--
MOGUL PETROL, a.s.	100,00	50	20	1 400	--
MOGUL POLSKA, s.r.o.	100,00	--	--	393	--
MOGUL PROM, a.s.	80,00	48	20	960	--
MOGUL SERVIS, a.s.	100,00	50	10	5 000	--
MOGUL SLOVAKIA, s.r.o.	100,00	--	--	153	--
MOGUL SLOVENIJA, s.r.o.	100,00	--	--	288	--
MOGUL TANK-PLUS, a.s.	98,33	590	20	11 800	--
MOGUL TRAD OIL, a.s.	51,00	51	10	510	--
MOGUL UKRAJINA, s.r.o.	100,00	--	--	519	--
NERASERVIS, spol. s r.o.	100,00	--	--	5 005	--
NeraAgro, spol. s r.o.	100,00	--	--	100	--
NeraPharm, spol. s r.o.	100,00	--	--	200	--
PENZION KORAMO, s.r.o. v likvidaci	100,00	--	--	250	--
PETRA SLOVAKIA, s.r.o.	70,00	--	--	5 263	--
UNIPETROL (U.K.) LIMITED	100,00	100 000	1 GBP	6 000	--
Výzkumný ústav anorganické chemie, a.s.	100,00	50 015	1	49 186	--
Total				339 422	2 782
Provision				-87 776	
Total non-current financial assets				251 646	

Notes to the Consolidated Financial Statements for the year ended 31 December 2002 (CZK thous.)

(b) Equity securities and investments in associates as of 31 December 2002

	Ownership percentage	Number of shares	Nominal value per share	Cost	Income
POLYMER INSTITUTE BRNO, spol. s r.o.	50	--	--	43 671	--
SPOLSIN, spol. s r.o.	50	--	--	2 066	--
Total				45 737	--
Provision				-576	
Equity securities and investments in associates				45 161	

None of the equity securities and investments shown in the above table are readily marketable.

(c) Other non-current securities and investments as of 31 December 2002

	Number of shares	Nominal value per share	Cost	Fair value	Income
Agroslužby Havlíčkův Brod, a.s.	3	100	483	--	--
CITADELA VI s.r.o. *	--	--	21	21	--
ČSOB, a.s.	300	1	300	--	172
Chemapol Group, a.s.	4 400	1	3 300	--	--
IMPULS, a.s. v likvidaci *	50	10	500	--	--
Provem a.s. HB	17	10	170	--	--
SPORTaŠ, s.r.o. *	--	--	6	6	--
Střední školy EDUCHEM, a.s.	1 100	1	1	--	--
Technoexport, a.s.	14	100	1 400	--	179
TJU-PLAST a.s.	13	0.1	3 514	--	--
WALTER a.s.	10 232	1	13 432	--	--
WIENERBERGER, a.s..	22 420	0.01	516	--	53
Total			23 643	27	404
Provision			-18 246		
Other non-current securities and investments			5 397		

* These non-current securities have been remeasured to fair value. Refer to Note 19.

(d) Intercompany loans as of 31 December 2002

CHEMOPETROL, a.s. has provided CELIO a.s. with a long-term loan. The balance of the loan as of 31 December 2002 is CZK 27,450 thousand. The portion of the loan maturing in the year ending 31 December 2003 totalling CZK 9,000 thousand is reported within short-term receivables.

(e) Non-current financial assets as of 31 December 2001

	Ownership percentage	Number of shares	Nominal value per share	Cost	Income
ALIACHEM France S.A.	96,72	532	3 750 FRF	16 000	1 511
ALIACHEM Italia S.r.l.	90,00	--	80 190 000 ITL	11 000	4 029
ALIACHEM U.S.A., Inc.	100,00	1 000	22 USD	4 000	--
BENZINA SLOVAKIA, a.s. v likvidaci	100,00	163	500 thousand SKK	71 871	--
BENZINA TRADE a.s.	100,00	100	10	1 000	--
CELIO a.s.	51,06	97	1 000	78 333	--
		1	100		
ČS Milohost' s.r.o.	100,00	--	--	17 285	--
ČS Smižany s.r.o.	100,00	--	--	20 962	--
ČS Žilina s.r.o.	100,00	--	--	20 789	--
FORTE a.s. v likvidaci	100,00	10	100 thousand SKK	788	--
CHEMAPOL AMERICA LATIN Corp. Inc.	51,00	--	--	1 000	--
CHEMAPOL Asia PTE. LTD.	99,99	249 990	1 SGD	52 000	5 434
CHEMAPOL Polska Sp z o.o.	100,00	--	--	2 000	--
CHEMAPOL Scandinavia AB	51,00	4 080	100 SEK	10 000	1 673
CHEMAPOL (U.K.) LIMITED	99,99	99 999	1 GBP	6 000	--
CHEMODATA, a.s.	100,00	100	10	1 000	--
CHEMOPETROL - CHEMTEZ, a.s.	100,00	266	100	27 860	--
		1 200	0,1		
INCHEM GROUP, a.s.	100,00	100	10	1 000	--
K-PROTOS, a.s.	70,00	13 797	1	11 943	--
KRALUPOL, spol. s r.o.	55,00	--	--	24 660	--
Mateřská škola MARS, s.r.o. v likvidaci	100,00	--	--	200	--
MOGUL BĚLEHRAD, s.r.o.	70,00	--	--	127	--
MOGUL HUNGARIA, a.s.	51,00	51	100 HUF	664	786
MOGUL KORAK, a.s.	100,00	100	10	1 150	--
MOGUL MORAVA, a.s.	70,00	700	4,2	2 940	--
MOGUL NOCC, a.s.	70,00	147	10	4 200	--
MOGUL OIL s.r.o.	70,00	--	--	7	--
MOGUL OK OIL, a.s.	51,00	51	10	660	--
MOGUL PETROL, a.s.	100,00	50	20	1 400	--
MOGUL POLSKA, s.r.o.	100,00	--	--	475	--
MOGUL PROM, a.s.	80,00	48	20	960	--
MOGUL SERVIS, a.s.	100,00	50	10	5 000	--
MOGUL SLOVAKIA, s.r.o.	64,00	--	--	132	--
MOGUL SLOVENIJA, s.r.o.	50,00	--	--	156	--
MOGUL TANK-PLUS, a.s.	80,00	40	20	800	--
MOGUL TRAD OIL, a.s.	51,00	51	10	510	--
MOGUL UKRAJINA, s.r.o.	100,00	--	--	629	--

Notes to the Consolidated Financial Statements for the year ended 31 December 2002 (CZK thous.)

	Ownership percentage	Number of shares	Nominal value per share	Cost	Income
NERASERVIS, spol. s r.o.	100,00	--	--	5 005	--
NeraAgro, spol. s r.o.	100,00	--	--	100	--
NeraPharm, spol. s r.o.	100,00	--	--	200	--
PARAMO Trysk, a.s.	100,00	133	1 000	133 600	--
		1	500		
PARAMO – BIONA s.r.o.	51,00	--	--	2 550	--
PARAMO – KARIMPEX, a.s.	51,00	51	10	561	--
PENZION KORAMO, s.r.o. v likvidaci	100,00	--	--	250	--
PETRA SLOVAKIA, s.r.o.	70,00	--	--	6 417	--
PETROTRANS, a.s.	100,00	10	1 000	15 295	--
		10	100		
POLYMER INSTITUTE BRNO, spol. s r.o.	50,00	--	--	43 671	3 504
SPOLSIN, spol. s r.o.	66,00	--	--	2 066	--
TERANET, a.s.	100,00	45 000	1	38 511	9 028
UNIVERSAL BANKA, a.s. v konkurzu	27,25	4 360	100	442 286	--
Výzkumný ústav anorganické chemie, a.s.	100,00	50 015	1	49 186	--
ZSD servis, spol. s r.o.	100,00	--	--	1 005	--
Total				1 140 204	25 965
Provision				- 604 867	--
Total				535 337	22 461
Other non-current financial assets **				91 000	33
Provisions				-47 593	--
Total				43 407	--
Total non-current financial assets				578 744	22 494

** Other non-current financial assets include shareholdings less than 20 percent, long-term loans and other non-current financial assets.

None of the equity securities and investments shown in the above table are readily marketable.

(f) Non-current financial assets as of 31 December 2000

	Ownership percentage	Number of shares	Nominal value per share	Cost	Income
BENZINA SLOVAKIA, a.s.	100,00	163	500 thousand SKK	71 871	--
BENZINA TRADE a.s.	100,00	100	10	1 000	--
CELIO a.s.	--	97	1 000	--	--
CELIO a.s.	--	1	10	--	--
CELIO a.s. – celkový podíl	51,06	--	--	78 333	--
CITADELA VI. s.r.o.	99,00	--	--	35 452	--
CRC Polska Sp. Z o.o.	100,00	--	--	439	--
ČESKÁ RAFINÉRSKÁ SLOVAKIA s.r.o.	100,00	--	--	167	--
DŮM KULTURY PARAMO Pardubice s.r.o.	45,00	--	--	45	--
HC CHEMOPETROL, a.s.	69,85	4751	100	15 203	--
CHEMOPETROL BM, a.s.	100,00	200	100	21 723	--
CHEMOPETROL – DSL spol. s r.o. v likvidaci	99,72	--	--	34 963	--
CHEMOPETROL CHEMINVEST s.r.o.	74,01	--	--	5 834	1 274
CHEMOPETROL – CHEMTEZ, a.s.	--	266	100	--	--
CHEMOPETROL – CHEMTEZ, a.s.	--	1 200	0,1	--	--
CHEMOPETROL – CHEMTEZ, a.s.	100,00	--	--	27 860	--
CHEMOPETROL PENTAR, s.r.o.	99,65	--	--	40 344	--
INCHEM GROUP, a.s.	100,00	100	10	1 000	--
K-PROTOS, a.s.	70,00	13	1	11 943	--
		797			
KRALUPOL, spol. s r.o.	55,00	--	--	24 660	--
Log-I-Con a.s.	45,00	900	10	9 000	--
Matejská škola MARS, s.r.o.	100,00	--	--	200	--
PARAMET, a.s.	100,00	100	10	551	--
PARAMO OMA, a.s.	70,00	70	13	98	--
PARAMO Polska	49,00	--	--	134	--
PARAMO Slovakia, a.s.	70,00	700	1 thousand SKK	558	--
PARAMO Trysk, a.s.	100,00	133	1 000	133 600	--
PARAMO – BIONA s.r.o.	51,00	--	--	2 550	--
PARAMO – Bitumen s.r.o.	52,00	--	--	52	--
PARAMO – KARIMPEX, A.S.	51,00	51	10	561	--
PARAMOBIT spol. s r.o.	88,00	--	--	20 600	--
PARAMOPLAST, a.s.	52,00	52	10	520	--
PETROTRANS, a.s.	100,00	10	100	5 295	--
POLYMER INSTITUTE BRNO, spol. s r.o.	50,00	--	--	43 671	--
SEGAS Uni a.s. "v likvidaci"	90,00	261	10	2 700	--
Střední školy EDUCHEM, a.s.	100,00	11 000	1	13 967	--
SPORTaS, s.r.o.	95,46	--	--	33 335	--
TERANET, a.s.	100,00	45 000	1	38 511	6 238
UNIVERSAL BANKA, a.s., v konkurzu"	27,25	4 360	100	442 286	--
Výzkumný ústav anorganické chemie, a.s.	100,00	50 015	1	49 186	--
Total				1 168 212	7 512
Provision				- 702 637	--
Total				465 575	7 512
Other financial investments **				386 192	--
Provisions				-43 836	--
Total				342 356	--
Total financial investments				807 931	7 512

** Other financial investments include shareholdings less than 20 percent, long-term loans and other financial investments.

Notes to the Consolidated Financial Statements for the year ended 31 December 2002 (CZK thous.)

5. RECEIVABLES

(a) Short-term Receivables

Short-term receivables, written down to reflect provisions for doubtful receivables of CZK 1,611,213 thousand (2001: CZK 2,074,038 thousand; 2000: CZK 1,788,589 thousand), amounted to CZK 7,368,106 thousand (2001: CZK 10,044,065 thousand; 2000: CZK 10,655,821 thousand). The balance of receivables past due by greater than 180 days was CZK 1,400,972 thousand (2001: CZK 1,360,596 thousand; 2000: CZK 1,091,258 thousand).

Short-term trade receivables amounted to CZK 7,795,426 thousand (2001: CZK 10,266,597 thousand; 2000: CZK 10,636,996 thousand). Provisions for these receivables were created to the value of CZK 1,209,224 thousand (2001: CZK 1,210,391 thousand; 2000: CZK 1,205,861 thousand).

A portion of short-term receivables have been pledged in favour of creditors that provide short-term loans. As of 31 December 2002, the balance of pledged receivables was CZK 307,361 thousand (2001: CZK 321,048 thousand; 2000: CZK 144,054 thousand).

(b) Long-term Receivables

As of 31 December 2002, long-term receivables amounted to CZK 219,772 thousand (2001: CZK 236,442 thousand; 2000: CZK 160,073 thousand).

Company	Description	31 Dec 2002	31 Dec 2001	31 Dec 2000
BENZINA a.s.	Loan to EUROBAD a.s. to finance the construction of gas stations	11 000	--	--
ČESKÁ RAFINÉRSKÁ, a.s.	Receivable from the assignment of receivables to Bena a.s., due within 3 years.	--	13 914	27 829
CHEMOPETROL, a.s.	Amounts receivable from the goods sold to subsidiaries, due in 2001-2003	--	--	21 105
	Amount due from the City of Litvínov from the sale of a financial investment in HC CHEMOPETROL, a.s.	--	--	2 700
KAUČUK, a.s.	Receivable from the sale of an ice-hockey stadium to the Town of Kralupy nad Vltavou.	29 400	34 300	39 200
	Receivable from the sale of a cleaning station to Vodárna Kladno.	36 197	39 235	42 467
	Other receivables from the sale of other fixed assets.	15 802	25 463	25 514
KORAMO, a.s.	Amounts due from issued advances and loans	43 454	59 532	--
SPOLANA, a.s.	Receivables from the sale of fixed assets to the municipality of Neratovice	19 889	39 779	--
	Sale of work-in-progress to NeraPharm, spol. s r.o.	26 806	--	--
PARAMO, a.s.	Trade receivables	18 523	--	--
Other		18 701	24 219	1 258
Total		219 772	236 442	160 073

6. PAYABLES

(a) Short-term Payables

Short-term payables amounted to CZK 9,919,126 thousand as of 31 December 2002 (2001: CZK 13,441,257 thousand; 2000: CZK 15,354,695 thousand). As of 31 December 2002, the balance of short-term trade payables past due by greater than 180 days was CZK 52,430 thousand (2001: CZK 42,201 thousand; 2000: CZK 707 thousand).

(b) Long-term Payables

As of 31 December 2002, long-term payables amounted to CZK 8,705,483 thousand (2001: CZK 7,091,722 thousand; 2000: CZK 7,212,017 thousand).

In the year ended 31 December 1998, the Parent Company issued a first issue of bonds in the amount of CZK 2,000,000 thousand. The principal amount of the bonds is due in 2013. The interest rate has been determined as zero percent p.a. for the first two years, and as 12.53 percent p.a. for the third and each subsequent year from the issue date.

In the year ended 31 December 1999, the Parent Company issued a second issue of bonds with a nominal value of CZK 1,300,000 thousand and an issue rate of CZK 665,990 thousand. The principal amount and interest are due in 2007.

Additionally, the Parent Company issued a third issue of bonds in the amount of CZK 4,000,000 thousand. The principal amount is due in 2004. The interest rate is nine percent p.a. and is payable on an annual basis.

The terms and conditions underlying the issues of bonds include clauses, the non-compliance with which gives rise to the creditor's right to have the nominal value of the bonds repaid on an earlier date.

As of 31 December 2002, other long-term payables amounted to CZK 1,793,292 thousand (2001: CZK 253,036 thousand; 2000: CZK 440,599 thousand), of which the largest balances related to long-term loans advanced by the Czech Consolidation Agency ('CKA') of CZK 1,325,514 thousand. In prior periods, these loans were carried as long-term bank loans but were reclassified to other long-term payables as of 31 December 2002 due to the change in the CKA's status. Long-term payables additionally comprised hedging against an interest rate attached to the loan issued by CITIBANK, N.A. amounting to CZK 146,103 thousand; payables from the funding of the 'Backbone Optical Cable Route' project and the acquisition of a set of equipment to gasify residual oil at CHEMOPETROL, a.s. amounting to CZK 111,729 thousand, cash received by BENZINA a.s. as guarantees from business partners and payables arising from prepayments made by clients when paying with BENZINA cards amounting to CZK 56,432 thousand and a guarantee commitment of SPOLANA a.s. issued in favour of CREDIT LYONNAIS BANK PRAHA, a.s. in the amount of CZK 74,890 thousand.

7. FINANCE LEASES

The Group is committed to the following payments under finance leases:

Leased assets	Total lease instalments	Paid at 31 Dec 2002	Due within 1 year	Due in the following years
Cars	152 628	62 086	35 939	54 603
Machinery, equipment and technologies	474 281	443 056	17 882	13 343
Isomeration unit	585 703	585 703	--	--
Train tankers	251 249	22 542	68 666	160 041
Liquid rubber	344 385	344 385	--	--
Canteens	2 949	2 949	--	--
Total	1 811 195	1 460 721	122 487	227 987

8. SHAREHOLDERS' EQUITY

During the year ended 31 December 2002, the equity balance of the Group was subject to the following changes:

	Share capital	Capital funds	Funds from profit	Retained profit accumulated losses b/f	Profit or loss to be approved	Income from associates	Consolidation reserve fund	Total equity
Balances at 31 Dec 2001	18 133 476	--	1 295 501	7 280 083	2 212 632	3 118	289 681	29 214 491
Effect of inclusion of new companies	--	--	1 974	(7 923)	--	--	--	(5 949)
Profit for 2002	--	--	--	--	668 583	(33 400)	--	635 183
Allocation of 2001 profit	--	--	152 175	1 772 997	(2 212 632)	(3 118)	290 578	--
Use of profit funds	--	--	(41 740)	35 398	--	--	--	(6 342)
Other	--	(184 007)	5 123	(1 034 856)	--	--	--	(1 213 740)
Balances at 31 Dec 2002	18 133 476	(184 007)	1 413 033	8 045 699	668 583	(33 400)	580 259	28 623 643

Notes to the Consolidated Financial Statements for the year ended 31 December 2002 (CZK thous.)

The line entitled 'Other' includes the following balances:

- The revaluation of available-for-sale securities and financial derivatives at fair value net of deferred taxes totalling CZK 184,007 thousand;
- The decrease in retained earnings b/f by a total of CZK 1,034,856 thousand which arose principally in connection with revisions to the accounting principles in 2002, as a result of the recognition of a deferred tax liability in respect of the revaluation of assets acquired through a contribution and assets whose acquisition was subsidised and adjustments of deferred tax assets recognised in prior periods, in the aggregate amount of CZK 1,132,760 thousand.

9. SHARE CAPITAL

The share capital of the Company comprises 181,334,764 registered shares, each with a nominal value of CZK 100. The registered shares are in the book-entry form and were issued through registration at the Securities Centre.

10. GAINS OR LOSSES FROM THE REVALUATION OF ASSETS AND LIABILITIES

	Revaluation of securities and investments (refer to Note 4.c)	Revaluation of derivatives (refer to Note 17)	Other revaluations	Deferred taxation (refer to Note 11)	Total revaluation gains or losses
Balance at 31 Dec 2001	--	--	--	--	--
Credited to equity	--	--	--	65 298	65 298
Charged to equity	(501)	(248 365)	(439)	--	(249 305)
Balance at 31 Dec 2002	(501)	(248 365)	(439)	65 298	(184 007)

11. BANK LOANS AND BORROWINGS

(a) Long-term bank loans as of 31 December 2002

Recipient Bank/currency	Maturity	Collateral	Balance at 31 December 2002 in CZK '000
UNIPETROL, a.s.			
Kreditanstalt für Wiederaufbau / EUR	30.06.2012	Guarantee of CHEMOPETROL, a.s.	928 775
Kreditanstalt für Wiederaufbau / EUR	31.10.2009	Guarantee of CHEMOPETROL, a.s.	414 351
Kreditanstalt für Wiederaufbau / EUR	30.10.2012	Guarantee of CHEMOPETROL, a.s. and Hermes Germany	1 157 572
Kreditanstalt für Wiederaufbau / EUR	31.12.2005	Guarantee of CHEMOPETROL, a.s.	205 560
Kreditanstalt für Wiederaufbau / EUR	31.12.2005	Guarantee of CHEMOPETROL, a.s.	55 787
Citibank, N.A./USD	15.08.2012	Guarantee of CHEMOPETROL, a.s. and US EXIM Bank	856 551
Societe Generale Bank / EUR	16.06.2007	Guarantee of CHEMOPETROL, a.s.	164 617
Česká spořitelna, a.s. / CZK	19.06.2007	Guarantee of CHEMOPETROL, a.s.	309 037
Societe Generale Bank / EUR	19.09.2012	Guarantee of CHEMOPETROL, a.s. a SACE Italy	633 183
Raiffeisen banka a.s. / CZK	1.9.2009	Guarantee of KAUČUK, a.s.	657 500
Total			5 382 933
CHEMOPETROL BM, a.s.			
ČSOB, a.s. / EUR	20.9.2004	Guarantee of UNIPETROL, a.s.	34 389
Total			34 389
ČESKÁ RAFINÉRSKÁ, a.s.			
Syndikovaný od konsorcia bank HSBC INVESTMENT BANK PLC / CZK	17.8.2005	Uncollateralised	680 000
Total			680 000
KAUČUK, a.s.			
Syndicated loan from a consortium of banks CITIBANK a.s. / EUR	19.07.2004	Guarantee of UNIPETROL, a.s.	743 214
Total			743 214
BENZINA a.s.			
Komerční banka, a.s. / CZK	30.06.2005	Guarantee of UNIPETROL, a.s. + pledged real estate	1 017 000
Total			1 017 000
PARAMO, a.s.			
Komerční banka, a.s. / CZK	30.06.2004	Pledged real estate	20 767
Komerční banka, a.s. / USD	30.06.2004	Pledged real estate	9 985
Komerční banka, a.s. / CZK	31.08.2008	Bill of exchange	106 875
Total			137 627
PARAMO TRYSK a.s.			
Komerční banka, a.s. / CHF	31.12.2004	Pledged real estate	11 541
Komerční banka, a.s. / CZK	31.12.2004	Pledged real estate	650
Raiffeisen banka a.s. / CHF	31.12.2007	Pledged real estate	70 224
Total			82 415
KORAMO, a.s.			
Union banka, a.s. / CZK	31.3.2007	Pledged real estate, bills	73 710
Total			73 710
ALIACHEM Iberica S.A.			
BANCO SABADEL / EUR	13.10.2004	Pledged real estate	7 584
Total		automatic roll-over	7 584
Chemapol Schweiz AG			
UBS AG Basel / CHF	10.9.2003	Pledged real estate	18 499
Total		automatic roll-over	18 499
Total long-term loans			8 177 371

The portion of the loan maturing in the year ending 31 December 2003 is reported within short-term bank loans on the face of the balance sheet as of 31 December 2002. The terms and conditions underlying the loan contracts entered into by the Parent Company include covenants, the non-compliance with which gives rise to the creditor's right to seek an earlier repayment of the loan principal balance.

The loan agreements entered into between KAUČUK, a.s. and CITIBANK a.s., and UNIPETROL, a.s. and Raiffeisen banka, a.s., set out binding financial covenants for KAUČUK, a.s. Compliance with these covenants is dependant upon the financial results of KAUČUK, a.s. reported under International Financial Reporting Standards. Based on these results, it is apparent that one of these covenants set out in both agreements will not be complied with. As such, KAUČUK, a.s. will seek an amnesty in respect of the compliance with this covenant. Management of the Company considers that the failure to comply with these covenants will not significantly jeopardise the Company's financing in the future and that the going concern assumption made in the preparation of the financial statements for the year ended 31 December 2002 holds.

As of 31 December 2002, long-term loans of CZK 1,325,514 thousand provided by the CKA were reclassified as other long-term payables due to the change in the CKA's status. Detailed information can be found at Note 6.

Notes to the Consolidated Financial Statements for the year ended 31 December 2002 (CZK thous.)

(b) Short-term bank loans and borrowings as of 31 December 2002

Recipient/currency	Collateral	Balance at 31 Dec 2002 in CZK '000
UNIPETROL, a.s.		
ING Bank N.V. / CZK	Uncollateralised	565 000
ING Bank N.V. / EUR	Uncollateralised	31 600
Kreditanstalt für Wiederaufbau / EUR	Guarantee of CHEMOPETROL, a.s.	109 268
Kreditanstalt für Wiederaufbau / EUR	Guarantee of CHEMOPETROL, a.s.	69 058
Kreditanstalt für Wiederaufbau / EUR	Guarantee of CHEMOPETROL, a.s. and Hermes Germany	128 619
Kreditanstalt für Wiederaufbau / EUR	Guarantee of CHEMOPETROL, a.s.	104 485
Kreditanstalt für Wiederaufbau / EUR	Guarantee of CHEMOPETROL, a.s.	28 028
Citibank, N.A. / USD	Guarantee of CHEMOPETROL, a.s. and US EXIM Bank	108 536
Societe Generale Bank / EUR	Guarantee of CHEMOPETROL, a.s.	47 034
Česká spořitelna, a.s. / CZK	Guarantee of CHEMOPETROL, a.s.	87 218
Societe Generale Bank / EUR	Guarantee of CHEMOPETROL, a.s. and SACE Italy	107 210
Raiffeisen banka a.s. / CZK	Guarantee of KAUČUK, a.s.	62 500
Komerční banka, a.s. / CZK	Guarantee of KAUČUK, a.s.	115 000
Total		1 563 556
CHEMOPETROL, a.s.		
CITIBANK a.s. / CZK	Uncollateralised	5 142
CITIBANK a.s. / CZK	Uncollateralised	350 000
CITIBANK a.s. / CZK	Uncollateralised	180 000
ING Bank N.V. / CZK	Uncollateralised	475 000
ING Bank N.V. / EUR	Uncollateralised	126 400
Živnostenská banka, a.s. / CZK	Uncollateralised	395 000
Komerční banka, a.s. / CZK	Uncollateralised	150 000
Komerční banka, a.s. / CZK	Uncollateralised	100 000
ČSOB a.s. / CZK	Uncollateralised	380 000
Total		2 161 542
CHEMOPETROL BM, a.s.		
ČSOB a.s. / CZK	Uncollateralised	19 292
ČSOB a.s. / EUR	Uncollateralised	21 368
Total		40 660
CHEMOPETROL – DOPRAVA a.s.		
ČSOB a.s. / CZK	Uncollateralised	3 157
Komerční banka, a.s. / CZK	Uncollateralised	4 160
Total		7 317
KAUČUK, a.s.		
Konsorcium bank coordinated by CITIBANK a.s. / EUR	Guarantee of UNIPETROL, a.s.	743 214
CITIBANK a.s. / CZK	Uncollateralised	200 000
CITIBANK a.s. / EUR	Uncollateralised	62 450
HSBC Bank plc – Prague branch / CZK	Uncollateralised	130 000
Overdraft balances on bank accounts	Uncollateralised	2 931
Total		1 138 595
BENZINA a.s.		
Komerční banka, a.s. / CZK	Guarantee of UNIPETROL, a.s. + pledged real estate	75 882
CITIBANK a.s. / CZK	Guarantee of UNIPETROL, a.s.	200 000
Živnostenská banka, a.s. / CZK	Guarantee of UNIPETROL, a.s.	300 000
ABN AMRO Bank N.V. / CZK	Guarantee of UNIPETROL, a.s.	200 000
Komerční banka, a.s. / CZK	Guarantee of UNIPETROL, a.s. + pledged real estate	486 000
Raiffeisen banka a.s. / CHF	Guarantee of UNIPETROL, a.s. + pledged real estate	17 348
Other		201
Total		1 279 431
ČESKÁ RAFINÉRSKÁ, a.s.		
Syndicated loan from the bank consortium		
HSBC INVESTMENT BANK PLC / CZK		340 000
Overdraft accounts	Uncollateralised	101 157
Total		441 157
PARAMO, a.s.		
Komerční banka, a.s. / CZK	Pledged tangible fixed assets	53 016
Komerční banka, a.s. / CZK	Bill of exchange	23 750
Komerční banka, a.s. / USD	Pledged tangible fixed assets	19 969
ČSOB, a.s. / CZK	Pledged receivables	50 000
ČSOB, a.s. / CZK	Pledged receivables	55 409
Raiffeisen banka a.s. / CZK	Pledged tangible fixed assets	49 011
Raiffeisen banka a.s. / CZK	Pledged tangible fixed assets	220 000
BNP Dresdner Bank / EUR	Pledged receivables	38 126
Total		509 281
PARAMO TRYSK a.s.		
Raiffeisen banka a.s. / CZK	Pledged tangible fixed assets	20 000
Komerční banka, a.s. / CHF	Pledged tangible fixed assets	12 176
Komerční banka, a.s. / CZK	Pledged tangible fixed assets	13 202
Raiffeisen banka a.s. / CZK	Pledged tangible fixed assets	9 866
Total		55 244
KORAMO, a.s.		
Union banka, a.s. / CZK	Pledged fixed assets, bills of exchange	22 680
Total		22 680
SPOLANA a.s.		
CITIBANK a.s. / CZK	Pledged receivables, bills	202 254
HVB Bank Czech Republic a.s. / CZK	Pledged receivables, bills	202 254
CITIBANK a.s. / CZK	Guarantee of UNIPETROL, a.s., bill	150 000
HVB Bank Czech Republic a.s. / CZK	Guarantee of UNIPETROL, a.s., bill	150 000
Total		704 508

Notes to the Consolidated Financial Statements for the year ended 31 December 2002 (CZK thous.)

Recipient/currency	Collateral	Balance at 31 Dec 2002 in CZK '000
UNIPETROL CHEMICALS IBERICA S.A.		
BANCO SABADEL / EUR	Conform letter / UNIPETROL, A.S	11 629
BANCO SANTANDER / EUR	Conform letter / UNIPETROL, A.S	14 915
B.B.V.A. / EUR	Conform letter / ALIACHEM A.S	8 216
BANESTO / EUR	Conform letter / UNIPETROL, A.S	14 852
BANCO ATLANTICO / EUR	Conform letter / UNIPETROL, A.S	7 331
DEUTCHE BANK/EUR	Conform letter / UNIPETROL, A.S	6 162
Total		63 105
ALIACHEM Benelux B.V.		
ING Bank N.V. / EUR	Debtors- receivables insured with NCM Insurance	23 826
Total		23 826
Chemapol Schweiz AG		
UBS AG Basel / CHF	Uncollateralised	22 351
Total		22 351
UNIPETROL DEUTSCHLAND GmbH		
Dresdner Bank AG, Frankfurt / EUR	Letter of Intent / UNIPETROL, a.s.	104 849
Total		104 849
Total short-term loans		8 138 102

As of 31 December 2002, the portion of long-term loans of CZK 290,609 thousand provided by the CKA which will fall due in the year ending 31 December 2003 was reclassified from current bank loans to short-term borrowings due to the change in the CKA's status.

(c) Long-term bank loans as of 31 December 2001

Recipient Bank/currency	Maturity	Collateral	Balance at 31 December 2002 in CZK '000
UNIPETROL, a.s.			
Kreditanstalt für Wiederaufbau / EUR	30.06.2012	Guarantee of CHEMOPETROL, a.s.	946 172
Kreditanstalt für Wiederaufbau / EUR	31.10.2009	Guarantee of CHEMOPETROL, a.s.	369 730
Kreditanstalt für Wiederaufbau / EUR	30.10.2012	Guarantee of CHEMOPETROL, a.s. and Hermes Germany	1 028 952
Kreditanstalt für Wiederaufbau / EUR	31.12.2005	Guarantee of CHEMOPETROL, a.s.	167 311
Kreditanstalt für Wiederaufbau / EUR	31.12.2005	Guarantee of CHEMOPETROL, a.s.	65 246
Citibank, N.A. / USD	15.08.2012	Guarantee of CHEMOPETROL, a.s. and US EXIM Bank	916 646
Societe Generale Bank / EUR	16.06.2007	Guarantee of CHEMOPETROL, a.s.	214 196
Česká spořitelna, a.s. / CZK	19.06.2007	Guarantee of CHEMOPETROL, a.s.	137 240
Societe Generale Bank / EUR	19.09.2012	Guarantee of CHEMOPETROL, a.s. and SACE Italy	138 092
Raiffeisen banka a.s. / CZK	1.9.2009	Guarantee of KAUCUK, a.s.	150 000
Komerční banka, a.s. / CZK	31.12.2003	Guarantee of KAUCUK, a.s.	115 000
Total			4 248 585
CHEMOPETROL DOPRAVA, a.s.			
ČSOB, a.s. / CZK	31.03.2003	Guarantee - Letter of Comfort CHEMOPETROL, a.s.	3 157
Total			3 157
CHEMOPETROL BM, a.s.			
ČSOB, a.s. / EUR	30.9.2003	Guarantee of UNIPETROL, a.s.	19 292
ČSOB, a.s. / CZK	20.9.2004	Guarantee of UNIPETROL, a.s.	56 427
Total			75 719
ČESKÁ RAFINERSKÁ, a.s.			
Syndicated loan from the bank consortium HSBC INVESTMENT BANK PLC / CZK	17.8.2005	Uncollateralised	2 000 000
Total			2 000 000
KAUCUK, a.s.			
Syndicated loan from the bank consortium CITIBANK a.s. / EUR	19.07.2004	Guarantee of UNIPETROL, a.s.	1 504 303
Total			1 504 303
BENZINA a.s.			
Raiffeisen banka a.s. / CHF	30.09.2003	Guarantee of UNIPETROL, a.s. + pledged real estate	17 217
Komerční banka, a.s. / CZK	30.06.2005	Guarantee of UNIPETROL, a.s. + pledged real estate	1 503 000
Total			1 520 217
PARAMO, a.s.			
Komerční banka, a.s. / CZK	30.06.2004	Pledged real estate	62 930
Komerční banka, a.s. / USD	30.06.2004	Pledged real estate	36 032
Komerční banka, a.s. / CZK	31.08.2008	Bill of exchange	130 625
Total			229 587
ALIACHEM Iberica S.A.			
BANCO SABADEL / EUR	13.9.2002	Pledged real estate	7 688
Total	automatic roll-over		7 688
Chemapol Schweiz AG			
UBS AG Basel / CHF	10.9.2002	Pledged real estate	18 359
Total	automatic roll-over		18 359
ALIACHEM Vervaltungs GmbH			
Dresdner Bank Frankfurt / EUR	30.6.2007	Pledged real estate	4 893
Total			4 893
KORAMO, a.s.			
Union banka, a.s. / CZK	31.3.2007	Pledged real estate	119 070
Total			119 070
Total long-term loans			9 731 578

Notes to the Consolidated Financial Statements for the year ended 31 December 2002 (CZK thous.)

(d) Short-term bank loans and borrowings as of 31 December 2001

Recipient/currency	Collateral	Balance at 31 Dec 2002 in CZK '000
UNIPETROL, a.s.		
ING Bank N.V. / CZK	Uncollateralised	551 400
ING Bank N.V. / EUR	Uncollateralised	49 053
Komerční banka, a.s. / CZK	Guarantee of KAUCŮK, a.s.	115 000
Kreditanstalt für Wiederaufbau / EUR	Guarantee of CHEMOPETROL, a.s.	55 496
Total		770 949
CHEMOPETROL, a.s.		
CITIBANK a.s. / EUR	Uncollateralised	386 481
CITIBANK a.s. / USD	Uncollateralised	16 311
Živnostenská banka, a.s. / CZK	Uncollateralised	240 000
Komerční banka, a.s. / CZK	Uncollateralised	5 057
ING Bank N.V. / CZK	Uncollateralised	500 000
ABN AMRO Bank / CZK	Uncollateralised	500 860
ABN AMRO Bank / EUR	Uncollateralised	757
Total		1 649 466
CHEMOPETROL BM, a.s.		
ČSOB, a.s. / CZK	Uncollateralised	15 500
ČSOB, a.s. / EUR	Uncollateralised	5 013
Total		20 513
CHEMOPETROL – DOPRAVA a.s.		
ČSOB, a.s. / CZK	Uncollateralised	22 000
Komerční banka, a.s. / CZK	Uncollateralised	8 525
Total		30 525
HC CHEMOPETROL, a.s.		
Other / CZK	Uncollateralised	116
Total		116
KAUCŮK, a.s.		
Komerční banka, a.s. / CZK	Uncollateralised	24 234
Raiffeisen banka a.s. / CZK	Uncollateralised	9 207
CITIBANK a.s. / CZK	Uncollateralised	6 506
Bank consortium coordinated by CITIBANK a.s. / EUR	Guarantee of UNIPETROL, a.s.	752 151
Total		792 098
BENZINA a.s.		
Komerční banka, a.s. / CZK	Guarantee of UNIPETROL, a.s. + pledged real estate	229 000
Komerční banka, a.s. / CZK	Guarantee of UNIPETROL, a.s. + pledged real estate	242 328
Raiffeisen banka a.s. / CHF	Guarantee of UNIPETROL, a.s. + pledged real estate	22 957
CITIBANK a.s. / CZK	Guarantee of UNIPETROL, a.s.	150 000
ABN AMRO Bank N.V. / CZK	Guarantee of UNIPETROL, a.s.	200 000
Živnostenská banka, a.s. / CZK	Guarantee of UNIPETROL, a.s.	300 000
Other		206
Total		1 144 491
ČESKÁ RAFINÉRSKÁ, a.s.		
Societe Generale Bank / CZK	Uncollateralised	798 780
Total		798 780
PARAMO, a.s.		
Komerční banka, a.s. / CZK	Pledged tangible assets	280 000
Komerční banka, a.s. / CZK	Pledged tangible assets	42 163
Komerční banka, a.s. / CZK	Bill of exchange	23 750
Komerční banka, a.s. / USD	Pledged tangible assets	24 022
ČSOB, a.s. / CZK	Pledged receivables, bill of exchange	150 927
ČSOB, a.s. / CZK	Pledged receivables	100 000
BNP Dresdner Bank / EUR	Pledged receivables	38 126
Total		658 988
SPOLANA a.s.		
Czech Consolidation Agency / CZK	Pledged tangible assets	158 000
Czech Consolidation Agency / EUR	Pledged tangible assets	180 682
Czech Consolidation Agency and CITIBANK a.s. / CZK	Bills of exchange	574 522
Czech Consolidation Agency and CITIBANK a.s. / CZK	Pledged tangible assets	654 489
Czech Consolidation Agency / CZK	Pledged tangible assets	287 709
Total		1 855 402
ALIACHEM Iberica S.A.		
BANCO SABADEL / EUR	Conform letter / ALIACHEM a.s.	18 868
BANCO SANTANDER / EUR	Conform letter / ALIACHEM a.s.	17 781
B.B.V.A. / EUR	Conform letter / ALIACHEM a.s.	12 376
BANESTO / EUR	Conform letter / ALIACHEM a.s.	6 500
BANCO ATLANTICO / EUR	Conform letter / ALIACHEM a.s.	15 222
Total		70 747
ALIACHEM Benelux B.V.		
ING Bank N.V. / EUR	Pledged receivables	18 037
Total		18 037
Chemapol Schweiz AG		
BNP PARIBAS AG / CHF	Uncollateralised	18 662
BNP PARIBAS / USD	Uncollateralised	22 657
Total		41 319
ALIACHEM Deutschland GmbH		
Dresdner Bank AG / EUR	Letter of Intent / UNIPETROL, a.s.	147 620
Dresdner Bank AG / EUR	Letter of Intent / UNIPETROL, a.s.	10 777
ALIACHEM Vienna S.r.l.		
Erste Bank / EUR	Uncollateralised	2 119
Total		2 119

Notes to the Consolidated Financial Statements for the year ended 31 December 2002 (CZK thous.)

Recipient/currency	Collateral	Balance at 31 Dec 2002 in CZK '000
KORAMO, a.s.		
Czech Consolidation Agency / CZK	Pledged tangible assets	416 590
Komerční banka, a.s. / CZK	Pledged tangible assets	30 000
Komerční banka, a.s. / CZK	Pledged tangible assets	270 000
Komerční banka, a.s. / CZK	Pledged receivables	28 000
Komerční banka, a.s. / CZK	Pledged tangible assets	38 105
Total		782 695
Total short-term loans		8 794 642

(e) Long-term loans as of 31 December 2000

Recipient Bank/currency	Maturity	Collateral	Balance at 31 December 2002 in CZK '000
UNIPETROL, a.s.			
Kreditanstalt für Wiederaufbau / EUR	30.06.2012	Guarantee of CHEMOPETROL, a.s.	932 453
Kreditanstalt für Wiederaufbau / EUR	31.10.2009	Guarantee of CHEMOPETROL, a.s.	218 047
Kreditanstalt für Wiederaufbau / EUR	30.10.2012	Guarantee of CHEMOPETROL, a.s. and Hermes Germany	401 363
Citibank, N.A. / USD	15.08.2012	Guarantee of CHEMOPETROL, a.s. and US EXIM Bank	893 065
Societe Generale Bank / EUR	16.06.2007	Guarantee of CHEMOPETROL, a.s.	116 927
Česká spořitelna, a.s. / CZK	19.06.2007	Guarantee of CHEMOPETROL, a.s.	48 245
Societe Generale Bank / EUR	19.09.2012	Guarantee of CHEMOPETROL, a.s. and SACE Italy	--
Komerční banka, a.s. / CZK	31.12.2003	Guarantee of KAUCUK, a.s.	94 315
Total			2 704 415
CHEMOPETROL DOPRAVA a.s.			
ČSOB, a.s. / CZK	31.03.2003	Guarantee - Letter of Comfort CHEMOPETROL, a.s.	25 157
Total			25 157
KAUCUK, a.s.			
Syndicated loan from the bank consortium CITIBANK a.s. / DEM	19.07.2004	Guarantee of UNIPETROL, a.s.	2 475 858
Total			2 475 858
BENZINA a.s.			
Raiffeisen banka a.s. / CHF	30.09.2003	Guarantee of UNIPETROL, a.s. + pledged real estate	42 764
Komerční banka, a.s. / CZK	30.06.2005	Guarantee of UNIPETROL, a.s. + pledged real estate	1 732 000
Total			1 774 764
CHEMOPETROL, a.s.			
CITIBANK a.s. / EUR	17.06.2002	Uncollateralised	424 065
Total			424 065
PARAMO, a.s.			
Komerční banka, a.s. / CZK	30.06.2004	Pledged real estate	105 093
Komerční banka, a.s. / USD	30.06.2004	Pledged real estate	62 628
Komerční banka, a.s. / CZK	31.08.2008	Bill of exchange	154 375
Total			322 096
Total long-term loans			7 726 355

(f) Short-term bank loans and borrowings as of 31 December 2000

Recipient/currency	Collateral	Balance at 31 Dec 2002 in CZK '000
UNIPETROL, a.s.		
Credit Lyonnais Bank / CZK	Uncollateralised	200 000
ING Bank N.V. / CZK	Uncollateralised	401 400
Total		601 400
CHEMOPETROL, a.s.		
CITIBANK a.s. / EUR	Uncollateralised	750 269
Komerční banka, a.s. / CZK	Uncollateralised	11 444
ING Bank N.V. / CZK	Uncollateralised	200 000
ABN AMRO Bank N.V. / CZK	Uncollateralised	5 348
ABN AMRO Bank N.V. / EUR	Uncollateralised	16 397
ABN AMRO Bank N.V. / USD	Uncollateralised	27 814
Total		1 011 272
KAUCUK, a.s.		
Komerční banka, a.s. / CZK	Uncollateralised	34 157
Midland Bank / CZK	Uncollateralised	31 986
CITIBANK a.s. / CZK	Uncollateralised	239
Bank consortium coordinated by CITIBANK a.s. / DEM	Guarantee of UNIPETROL, a.s.	825 286
Total		891 668
BENZINA a.s.		
Komerční banka, a.s. / CZK	Guarantee of UNIPETROL, a.s. + pledged real estate	425 500
Komerční banka, a.s. / CZK	Guarantee of UNIPETROL, a.s. + pledged real estate	229 685
Raiffeisen banka a.s. / CHF	Guarantee of UNIPETROL, a.s. + pledged real estate	24 436
CITIBANK a.s. / CZK	Guarantee of UNIPETROL, a.s.	200 000
Živnostenská banka, a.s. / CZK	Guarantee of UNIPETROL, a.s.	300 000
Total		1 179 621
CHEMOPETROL - DOPRAVA a.s.		
ČSOB, a.s. / CZK	CHEMOPETROL, a.s. - Letter of Comfort	22 000
Total		22 000
ČESKÁ RAFINÉRSKÁ, a.s.		
Societe Generale Bank / CZK	Uncollateralised	51 681
Total		51 681

Notes to the Consolidated Financial Statements for the year ended 31 December 2002 (CZK thous.)

Recipient/currency	Collateral	Balance at 31 Dec 2002 in CZK '000
PARAMO, a.s.		
Komerční banka, a.s. / CZK	Pledged tangible assets	360 000
Komerční banka, a.s. / CZK	Pledged tangible assets	42 162
Komerční banka, a.s. / CZK	Bill of exchange	23 750
Komerční banka, a.s. / CZK	Pledged receivables	4 584
Komerční banka, a.s. / USD	Pledged receivables	100 000
ČSOB, a.s. / CZK	Uncollateralised	79
ČSOB, a.s. / CZK	Uncollateralised	1
ČSOB, a.s. / CZK	Pledged receivables	39 470
BNP Dresdner Bank / USD	Pledged receivables, bill of exchange, pledged tangible assets	250 499
BNP Dresdner Bank / DEM	Pledged tangible assets	25 051
Total		845 596
Total short-term loans		4 603 238

12. RESERVES

Set out below is a summary of the charge for, and use of, reserves and deferred taxes:

	Statutory reserves	Reserve for FX losses	Reserve for income taxes	Other reserves	Deferred tax liability (asset)	Total
Balance at 1 Jan 2001	385 899	139 935	--	607 971	1 427 129	2 560 934
Charge for reserves	144 928	122 062	--	260 059	--	527 049
Use of reserves	103 965	123 996	--	565 577	517 406	1 310 944
Newly included entities *	4 724	18 271	--	138 774	--	161 769
Balance at 31 Dec 2001	431 586	156 272	--	441 227	909 723	1 938 808
Charge for reserves	119 498	--	500	280 642	561 721	962 361
Use of reserves	292 358	156 272	--	304 479	--	753 109
Balance at 31 Dec 2002	258 726	--	500	417 390	1 471 444	2 148 060

* The balance of reserves as of 31 January 2001 was increased to reflect the reserves charged by UNIPETROL TRADE, a.s (CZK 28,376 thousand) and SPOLANA a.s. (CZK 133,393 thousand).

Set out below is a calculation of deferred taxes:

Temporary differences between accounting and tax value:	Closing balance at 31 Dec 2002
Difference between tax and accounting carrying values of tangible and intangible assets in use	(2 213 555)
Goodwill	(871 551)
Net book value of assets the acquisition of which was subsidised (BMÚ)	(55 312)
Amounts due from contractual sanctions	(2 403)
Provisions against fixed assets	42 873
Provisions against inventory of material, products and semifinished products	49 887
Provisions against receivables	62 680
Tax losses carried forward	1 169 475
Reinvestment relief	230 727
Other reserves	50 793
Fair value remeasurement of hedge transactions	65 298
Consolidation adjustments	(356)
	(1 471 444)

Given the economic performance of certain companies in previous years, there is uncertainty over the availability of taxable profits against which the deferred tax asset can be utilised. As such, individual companies recognised only the existent deferred tax liabilities or tax losses that will be utilised in the near future (refer to the calculation above). The balance of the deferred tax asset which is not reflected in the above calculation is CZK 485,524 thousand.

The calculation of deferred tax for the year ended 31 December 2002 reflects goodwill. The resulting deferred tax liability of CZK 871,551 thousand as of 1 January 2001 was charged against accumulated losses brought forward.

13. DETAILS OF REVENUES

The Group generated its revenues principally from the sale of petroleum products. The sales of the Group were as follows:

		In-country sales	Exports	Total
Sold products	2002	25 522 434	16 525 992	42 048 426
	2001	39 476 560	22 517 320	61 993 880
	2000	41 568 730	20 960 470	62 529 200
Provided services	2002	1 697 605	179 771	1 877 376
	2001	1 047 474	28 023	1 075 497
	2000	1 038 654	27 701	1 066 355
Sales of goods	2002	10 616 371	5 655 037	16 271 408
	2001	11 276 655	6 284 144	17 560 799
	2000	10 366 357	522 212	10 888 569
Total sales	2002	37 836 410	22 360 800	60 197 210
	2001	51 800 689	28 829 487	80 630 176
	2000	52 973 741	21 510 383	74 484 124
Other outputs	2002	476 722	--	476 722
	2001	233 944	--	233 944
	2000	515 332	--	515 332
Total	2002	38 313 131	22 360 800	60 673 932
	2001	52 034 633	28 829 487	80 864 120
	2000	53 489 073	21 510 382	74 999 456

The use of the proportionate method of consolidation for the year ended 31 December 2001 and 2002 would have led to a decrease in total sales adjusted for intercompany transactions of ČESKÁ RAFINÉRSKÁ, a.s. by CZK 15,808 thousand and CZK 17,033 thousand, respectively.

Notes to the Consolidated Financial Statements for the year ended 31 December 2002 (CZK thous.)

14. SHARE OF INCOME OF ASSOCIATES

(a) Year Ended 31 December 2002

During the year ended 31 December 2002, the Parent Company gradually increased its direct equity interest in ALIACHEM a.s. from 38.13 percent to 38.90 percent. The difference of 0.77 percent represents an increase of CZK 199 thousand in the share of income of the associate.

(b) Year Ended 31 December 2001

During the year ended 31 December 2001, the Parent Company gradually increased its direct equity interest in ALIACHEM a.s. from 16.66 percent to 38.13 percent. The difference of 21.47 percent represents an increase of CZK 6,558 thousand in the share of income of the associate.

15. GAINS AND LOSSES FROM THE INTRA-GROUP SALE OF FIXED ASSETS AND INVENTORY

(a) Fixed Assets

Supplier	Customer	Gains/(losses) on the sale		
		2002	2001	2000
CHEMOPETROL, a.s.	KAUČUK, a.s.	11 863	--	--
CHEMOPETROL, a.s.	ČESKÁ RAFINÉRSKÁ, a.s.	--	--	1 945
CHEMOPETROL, a.s.	CHEMOPETROL DOPRAVA, a.s.	--	--	1 157
KAUČUK, a.s.	ČESKÁ RAFINÉRSKÁ, a.s.	13 591	--	9 171
KAUČUK, a.s.	CHEMOPETROL DOPRAVA, a.s.	--	49 132	--
KAUČUK, a.s.	BENZINA, a.s.	47 897	--	--
UNIPETROL, a.s.	CHEMOPETROL, a.s.	--	5 848	--
UNIPETROL, a.s.	BENZINA, a.s.	170	--	--
ČESKÁ RAFINÉRSKÁ, a.s.	CHEMOPETROL, a.s.	--	509	--
Total		73 521	55 489	12 273

In accordance with the consolidation rules described in Note 2(a), the aggregate gains on the intra-group sale of fixed assets were eliminated upon consolidation.

(a) Inventory

Supplier	Customer	Gains/(losses) on the sale		
		2002	2001	2000
CHEMOPETROL, a.s.	KAUČUK, a.s.	950	2 601	37 248
CHEMOPETROL, a.s.	KORAMO, a.s.	--	147	--
CHEMOPETROL, a.s.	SPOLANA a.s.	39	--	--
CHEMOPETROL, a.s.	PARAMO, a.s.	--	(7)	--
ČESKÁ RAFINÉRSKÁ, a.s.	BENZINA a.s.	21 746	3 203	27 709
ČESKÁ RAFINÉRSKÁ, a.s.	KAUČUK, a.s.	2 207	2 126	1 498
ČESKÁ RAFINÉRSKÁ, a.s.	CHEMOPETROL - DOPRAVA a.s.	35	20	--
ČESKÁ RAFINÉRSKÁ, a.s.	CHEMOPETROL, a.s.	1 694	2 112	7 386
SPOLANA a.s.	ČESKÁ RAFINÉRSKÁ, a.s.	4	--	--
PARAMO, a.s.	KORAMO, a.s.	--	498	--
PARAMO, a.s.	KAUČUK, a.s.	(1 780)	996	--
PARAMO, a.s.	BENZINA a.s.	-78	971	4
ČESKÁ RAFINÉRSKÁ, a.s.	PARAMO, a.s.	4	--	--
SPOLANA a.s.	PARAMO, a.s.	(3 086)	--	--
SPOLANA a.s.	KAUČUK, a.s.	925	--	--
KORAMO, a.s.	KAUČUK, a.s.	(52)	--	--
KAUČUK, a.s.	CHEMOPETROL, a.s.	--	--	--
KORAMO, a.s.	CHEMOPETROL, a.s.	42	30	--
KORAMO, a.s.	PARAMO, a.s.	--	329	--
ČESKÁ RAFINÉRSKÁ, a.s.	KORAMO, a.s.	2 819	253	--
ČESKÁ RAFINÉRSKÁ, a.s.	SPOLANA a.s.	3 238	--	--
SPOLANA a.s.	CHEMOPETROL, a.s.	(18 922)	--	--
UNIPETROL DEUTSCHLAND GmbH	SPOLANA a.s.	234	--	--
CHEMAPOL (SCHWEIZ) AG	SPOLANA a.s.	2	--	--
ČESKÁ RAFINÉRSKÁ, a.s.	PARAMO, a.s.	--	100	62
Total		10 021	13 379	73 907

In accordance with the consolidation rules described in Note 2(a), the gains on the intra-group sale of inventory were eliminated upon consolidation.

16. STAFF COSTS

The following tables summarise the number of employees and managers and staff costs for the years ended 31 December 2002, 2001 and 2000:

2002	Number of employees	Wages and salaries	Social and health insurance	Social expenses
Employees	7 879	1 888 673	645 681	45 811
Management	259	257 710	79 940	2 278
Total*	8 138	2 146 383	725 621	48 089
2001				
Employees	6 960	1 758 208	586 957	42 465
Management	230	236 793	80 399	1 995
Total	7 190	1 995 001	667 356	44 460
2000				
Employees	6 506	1 543 263	530 607	40 433
Management	106	142 330	49 601	2 963
Total	6 612	1 685 593	580 208	43 396

* The number of employees and managers of ČESKÁ RAFINÉRSKÁ, a.s. decreased by 389 and 14, respectively, as a result of the application of the proportionate consolidation method.

The number of managers and staff increased by 116 and 1,121, respectively, as a result of new companies being included within the Group in 2001.

For the year ended 31 December 2002, the members of statutory and supervisory bodies of the Group received remuneration of CZK 32,577 thousand (2001: CZK 26,041 thousand; 2000: CZK 16,786 thousand).

Notes to the Consolidated Financial Statements for the year ended 31 December 2002 (CZK thous.)

The members of the supervisory boards, boards of directors and management were provided with no loans, borrowings or other benefits for the years ended 31 December 2002, 2001 and 2000. The only exception involves the provision of cars to top management and a number of other selected senior managers for both business and private use, including the payment of fuel used for private purposes, in compliance with applicable tax legislation. The Group pays professional liability insurance on behalf of the members of the boards of directors and supervisory boards.

17. BILLS OF EXCHANGE, GUARANTEES AND OTHER OFF BALANCE SHEET COMMITMENTS

The Group recorded the following third party guarantees and commitments as of 31 December 2002:

Financial instrument	Guarantees for payables included in the balance sheet	Other guarantees (for payables not included in the balance sheet)	Total
Availed bills of exchange for bank loans	52 824	49 500	102 324
Promissory notes	381 000	--	381 000
Other bills of exchange	101 127	--	101 127
Guarantees for bank loans and bonds	16 785 014	103 388	16 888 402
Customs guarantees	--	--	--
Total	17 319 965	200 916	17 520 881

The Group recorded the following third party guarantees and commitments as of 31 December 2001:

Financial instrument	Guarantees for payables included in the balance sheet	Other guarantees (for payables not included in the balance sheet)	Total
Availed bills of exchange for bank loans	96 239	143 581	239 820
Promissory notes	223 580	36 286	259 866
Other bills of exchange	287 261	--	287 261
Guarantees for bank loans and bonds	15 283 075	451 938	15 735 013
Customs guarantees	--	--	--
Total	15 890 155	631 805	16 521 960

The Group recorded the following third party guarantees and commitments as of 31 December 2001:

Financial instrument	Guarantees for payables included in the balance sheet	Other guarantees (for payables not included in the balance sheet)	Total
Availed bills of exchange for bank loans	--	503 459	503 459
Promissory notes	--	370 991	370 991
Other bills of exchange	158 815	--	158 815
Guarantees for bank loans and bonds	15 881 196	155 779	16 036 975
Customs guarantees	--	44 881	44 881
Total	16 040 011	1 075 110	17 115 121

18. FINANCIAL DERIVATIVE TRANSACTIONS OUTSTANDING AS OF 31 DECEMBER 2002

CHEMOPETROL, a.s.

As of 31 December 2002, CHEMOPETROL, a.s. entered into the following swap contracts. Both these transactions were entered into on 6 September 2000 and were designated as hedges in respect of the loan from CITIBANK provided to finance the HDPE and PP licences.

The first swap transaction has a fixed interest rate of 6.70 percent p.a. The second swap transaction has a fixed interest rate of 6.35 percent p.a. assuming that 6M LIBOR does not exceed 9.00 percent. Both transactions are settled semi-annually in USD. Details about the two transactions are summarised in the following table:

Transaction period	Underlying amount in USD	CHEMOPETROL, a.s.			Citibank N.A.		
		Decisive criterion	Type of rate	Rate (%)	Decisive criterion	Type of rate	Rate (%)
15.2.2001 - 15.8.2008	Up to maximum amount 17 096 618		Fixed	6.70	6M LIBOR < 8.50%	Floating	6M LIBOR
15.2.2001 - 15.8.2008	Up to maximum amount	6M LIBOR < 9 %	Fixed	6.35	6M LIBOR > 8.50% rate at the inception of the period < end of the period	Cap option Floating	8.50 6M LIBOR inception of period
15.8.2008	17 096 618	6M LIBOR > 9 %	Floating	6M LIBOR	rate at the start of the period > end of the period	Floating	6M LIBOR end of period

The fair value of these transactions as of 31 December 2002 amounting to CZK 198,079 thousand was charged to account 414 'Gains or losses from the revaluation of assets and liabilities'.

KAUČUK, a.s.

In December 2000, in accordance with policies pursued within the UNIPETROL Group, KAUČUK, a.s. managed its interest rate exposures arising from a syndicated loan facility for the following 6 interest rate periods by putting a series of put and call options in place such that over individual interest rate periods, interest expenses from the remaining principal amounts of the syndicated loan facility match interest rates in the following ranges:

Currency	Amount in CZK million	Period	Floor	Cap
EUR	161	9.1.2001-9.7.2001	4.65 %	5.50 %
EUR	138	9.7.2001-9.1.2002	4.00 %	5.75 %
EUR	115	9.1.2002-9.7.2002	3.93 %	6.00 %
EUR	92	9.7.2002-9.1.2003	3.83 %	6.25 %
EUR	69	9.1.2003-9.7.2003	3.73 %	6.50 %
EUR	46	9.7.2003-9.1.2004	3.60 %	6.75 %

The last interest rate period has remained unhedged given the relatively low principal balance of the syndicated loan facility and therefore also a less material impact on the profit/(loss) figure.

As of 31 December 2002, the Company carried two open forward transactions amounting to EUR 694 thousand. The implementation of the forward transactions is linked to the future need to settle payables in USD. As of 31 December 2002, the fair value of these transactions is CZK 11,930 thousand.

Notes to the Consolidated Financial Statements for the year ended 31 December 2002 (CZK thous.)

BENZINA a.s.

Pursuant to a decision of its Board of Directors, in 2000 BENZINA a.s. entered into an interest rate collar contract to hedge against an interest rate exposure attached to a portion of a long-term investment loan issued by Komerční banka, a.s. in the amount of CZK 500 million. This represents a hedge of future cash flows and hence this derivative has been carried as a trading instrument in the year ended 31 December 2002. This financial derivative is not held for trading on public markets. The bank has established the value of the interest rate collar contract to be CZK 38,356 thousand as of 31 December 2002.

19. STATUTORY CONSOLIDATED FINANCIAL STATEMENTS OF THE ĀESKÁ RAFINĚRSKÁ, A.S. GROUP

(a) Consolidated Balance Sheet

	31 Dec 2002	31 Dec 2001	31 Dec 2000
TOTAL ASSETS	28 121 793	29 480 673	30 046 041
A. RECEIVABLES FOR SUBSCRIBED CAPITAL	--	--	--
B. FIXED ASSETS	16 470 459	16 566 199	15 207 487
B.I. Intangible fixed assets	384 326	378 042	389 607
B.II. Tangible fixed assets	16 086 133	16 188 157	14 817 441
B.III. Non-current financial assets	--	--	439
B.IV. Negative goodwill	--	--	--
B.V. Securities under equity accounting	--	--	--
C. CURRENT ASSETS	11 223 213	12 321 426	14 389 097
C.I. Inventory	5 453 618	4 364 805	4 279 081
C.II. Long-term receivables	76 670	13 914	27 829
C.III. Short-term receivables	5 187 378	5 559 656	6 847 190
C.IV. Financial assets	505 547	2 383 051	3 234 997
D. OTHER ASSETS - TEMPORARY ACCOUNTS OF ASSETS	428 121	593 048	449 457
TOTAL LIABILITIES	28 121 793	29 480 673	30 046 041
A. EQUITY	16 298 195	17 014 649	17 708 876
A.I. Share capital	9 348 240	9 348 240	9 348 240
A.II. Capital funds	(1 130)	--	--
A.II.1. Gains or losses from the revaluation of assets and liabilities	(1 130)	--	--
A.II.2. Gains or losses from the revaluation upon transformation	--	--	--
A.II.3. Revaluation gains or losses arising from consolidation adjustments	--	--	--
A.III. Funds from profit	445 951	445 951	319 361
A.IV. Retained profit or accumulated losses b/f	7 220 458	7 280 875	5 525 603
A.V. Profit or loss for the period net of minority interest	(715 324)	(60 417)	2 515 672
A.V.1. Profit or loss for the period (+/-)	(715 324)	(60 417)	2 515 672
A.V.2. Share of income of associates (+/-)	--	--	--
A.VI. Consolidation reserve fund	--	--	--
B. LIABILITIES	11 615 664	12 224 764	12 084 438
B.I. Reserves	385 958	490 239	474 672
B.II. Long-term payables	50	310 619	579 828
B.III. State - deferred tax liability	0	310 469	579 667
B.IV. Short-term payables	9 031 310	8 625 126	10 934 873
B.V. Bank loans and borrowings	2 198 346	2 798 780	95 065
B.V.1. Long-term bank loans	1 333 333	2 000 000	0
B.V.2. Current bank loans	865 013	798 780	95 065
C. OTHER LIABILITIES - TEMPORARY ACCOUNTS OF LIABILITIES	207 934	241 260	252 727
D. MINORITY INTEREST	--	--	--
D.I. Minority share capital	--	--	--
D.II. Minority capital funds	--	--	--
D.III. Minority profit funds including retained earnings b/f	--	--	--
D.IV. Minority profit or loss for the period	--	--	--

Notes to the Consolidated Financial Statements for the year ended 31 December 2002 (CZK thous.)

(b) Consolidated Profit and Loss Account

	Year Ended 31 Dec 2002	Year Ended 31 Dec 2001	Year Ended 31 Dec 2000
Sales of goods purchased for resale	2 823 981	1 381 124	542 322
Costs of goods sold	2 891 169	1 386 714	512 988
+ Gross margin	(67 188)	(5 590)	29 334
Production	39 573 374	45 938 654	51 997 079
of which: Sale of own products and services	39 747 920	45 628 510	52 059 254
Purchases consumables and services	38 601 647	44 443 404	46 506 168
Consumables	36 311 588	42 156 733	44 624 656
Services	2 290 059	2 286 671	1 881 512
+ Added value	904 539	1 489 660	5 520 245
Staff costs	493 035	546 327	532 894
Taxes and charges	9 724	5 887	4 527
Depreciation of intangible and tangible fixed assets	1 192 494	885 358	556 523
Accounting for (write-off) of goodwill	--	--	--
Proceeds from the sale of fixed assets and material	112 807	13 346	6 571
Net book value of fixed assets and material sold	109 335	19 920	4 799
Other operating income	441 584	268 487	266 755
Other operating expenses	496 028	452 252	448 446
* Consolidated operating profit or loss	(841 686)	(138 251)	4 246 382
Financial income	617 097	910 197	1 587 912
Of which: interest income	19 529	31 981	14 150
Financial expenses	940 503	1 110 049	1 755 610
Of which: interest expenses	137 985	92 537	11 803
* Consolidated profit or loss from financial transactions	(248 994)	(199 852)	(167 698)
Income tax on ordinary activities	(372 289)	(256 653)	1 530 179
- Due	14 850	10 909	1 136 274
- Deferred	(387 139)	(267 562)	393 905
** Consolidated profit or loss from ordinary activities	(718 391)	(81 450)	2 548 505
Extraordinary income	13 873	93 915	14 048
Extraordinary expenses	10 667	72 415	46 881
Income tax on extraordinary activities	139	467	--
- Due	139	467	--
- Deferred	--	--	--
* Consolidated extraordinary profit or loss	3 067	21 033	(32 833)
*** Consolidated profit or loss for the period, net of share of income from associates	(715 324)	(60 417)	2 515 672
Profit or loss for the period net of minority interest	--	--	--
Minority profit or loss for the period	--	--	--
** Share of income of associates	--	--	--
*** Consolidated profit or loss for the period	(715 324)	(60 417)	2 515 672
*** Consolidated profit or loss before tax	(1 087 474)	(316 603)	4 045 851

20. SIGNIFICANT POST BALANCE SHEET EVENTS

On 13 January 2003, the Government of the Czech Republic adopted Resolution No. 65 on the method of privatisation of the state's equity investment in UNIPETROL, a.s.

In 2002, the shareholders of ČESKÁ RAFINERSKÁ, a.s. initiated discussions and steps designed to transform the company from a full trading regime into a re-processing regime. In January 2003, at the General Meeting the shareholders of ČESKÁ RAFINERSKÁ, a.s. formally approved the plan and established rules and conditions under which the transformation will take place. Assuming that the conditions will be fulfilled as planned, the transactions is expected to be implemented during June 2003.

