




Schablonieren + Vergolden



Schablone auflegen. Home Design Anlegemilch Pastos dünn auftragen (mit Schwämmchen, Stufpinsel oder Rolle).



Schablone sofort abziehen und Anlegemilch trocknen lassen, bis diese transparent wird (ca. 20 Minuten Trockenzeit).



Blattmetall oder Blattmetallflocken auflegen und mit einem weichen Pinsel vorsichtig andrücken.



Die überflüssigen Reste des Blattmetalls werden mit der Kante der Pinselspitze einfach abgerieben. Diese können gesammelt und wieder verwendet werden.

Den detaillierten Kreativtipp finden Sie auf www.c-kreul.de

Home Design

Metall- und Antik-Effekte




Home Design Antik-Metall (Wischmetall) 20 ml Tube

Zum Vergolden, Versilbern und Verkupfern von Gegenständen aus Holz, Glas, Metall, Kunststoff, Wachs, Pappe und Papier. Zum Herstellen von Reliefbildern mit metallischem Aussehen, zum Ausbessern von Bilderrahmen und zum Patinieren von Wachsgegenständen.




Tipp: Für wirkungsvolle Metalleffekte unverdünnt mit einem weichen Tuch oder mit dem Finger auf dem Untergrund verreiben.



Antik-Effekte mit Patina


Ideal zum Lasieren von unbehandeltem oder bemaltem Holz, Pappmaché oder nicht glasierter Keramik. Vor allem für reliefartige sowie mit Schabloniertechnik gestaltete Oberflächen geeignet.



Home Design Patina-Set

Für Antik-Effekte auf Möbeln, Tischen, Stühlen und Wohnaccessoires „used-look“, auch für Bauernmalerei und Modellbau.

- 79440 Inhalt:**
1 Patinaöl 50 ml
1 Patina-Ölfarbe Braun 20 ml-Tube
1 Patina-Ölfarbe Creme 20 ml-Tube
1 Malschwämmchen



Home Design



Goldene Zeiten!

Veredeln und Vergolden mit ART DECO Blattmetall, Flüssigbronzen, Antik-Metall etc.

Made in Germany.



Buchtipp:

Im Buch "Deko-Ideen mit Goldeffekt" aus dem Christophorus Verlag, finden Sie viele Tipps und Anregungen zum Veredeln und Vergolden. (ISBN 978-3-8388-3179-4)

C. KREUL GmbH & Co. KG
KÜNSTLER.FARBEN.FABRIK
Carl-Kreul-Str. 2
D-91352 Hallertendorf
Telefon 09545 / 925-0
Telefax 09545 / 925-511
info@c-kreul.de
www.c-kreul.de

Bildnachweis Prospekttitel:
© Christophorus Verlag GmbH & Co. KG / Freiburg

Art-Nr. 0-96027000 2. Auflage

Mehr Infos unter www.c-kreul.de

Eine der edelsten Kreativtechniken –
Veredeln mit Home Design ART DECO Blattmetall

Werden alltägliche Gegenstände mit Home Design ART DECO Blattmetall veredelt, so entstehen raffinierte Einzelstücke mit wunderschönem Glanz. Geeignet sind die unterschiedlichsten Materialien: Holz, Glas, Papier, Leinwand, Kartonage, Styropor, Kunststoff, Wachs, Keramik, Porzellan, Terrakotta, Folie, Metall, Stein, Leder etc.

Glamouröse Effekte erzielen Sie mit Anlegemilch und Blattmetall auf Accessoires wie z.B. Bilderrahmen, Vasen, Teller, Engel, Windlichter, Plastik-Eier und Weihnachtskugeln.

Jede Packung (Heft) mit detaillierter Anleitung!
Erstklassige Qualität - Format: 140 x 140 mm



Home Design
ART DECO Anlegemilch

- Spezialkleber zum Anlegen von
Blattmetallen und Blattmetall-Flocken

- Auf Wasserbasis
99450 50 ml-Glas
99420 20 ml-Glas



Home Design
ART DECO Anlegemilch pastos

- Dickflüssiger Spezialkleber auf Wasserbasis
- Ideal zum Vergolden mit Schabloniertechnik auf saugenden und nicht saugenden Untergründen

99452 50 ml-Glas



Home Design ART DECO Anlegemilch im Stift

99451 - Spezialkleber im Stift zum Anlegen von
Blattmetallen und Blattmetall-Flocken

- Auf Wasserbasis
- Speziell für feine Ausarbeitungen und Signaturen
- Mit Keilspitze, Strichstärke 2 bis 5 mm


Home Design
ART DECO Blattmetalle

je 6 Blatt:

99401 Goldfarben
99402 Silberfarben
99403 Kupferfarben

je 25 Blatt:


99421 Goldfarben
99422 Silberfarben



Home Design ART DECO
Blattmetalle geflammt

je 6 Blatt:

99404 „Flower“ geflammt Rot-Gold
99405 „Flower“ geflammt Blau-Gold
99406 „Smaragd“ geflammt Grün-Gold



Home Design ART DECO
Blattmetalle gemustert

je 6 Blatt:

99441 „Sterne“ Goldfarben
99442 „Quadrate“ Goldfarben
99443 „Retro“ Goldfarben



Home Design ART DECO
Blattmetall-Flocken
Fein geflockt

99431 Goldfarben
Inhalt 2 g ± ca. 0,33 m²

99432 Silberfarben
Inhalt 1 g ± ca. 0,33 m²

99433 Metallic-Mix
Inhalt 2 g ± ca. 0,33 m²



Golden glänzen die
mit ART DECO
Blattmetall veredelten
Kunststoff-Eier.



Home Design ART DECO
Blattmetall Effect-Spray Gold und Silber

- Dekorativer, schnell trocknender
Acryllack mit einer blattgold-ähnlichen
oder blattsilber-ähnlichen Optik
- Optimaler Effekt auf weißem Untergrund
- Die Gegenstände können vorher mit
Acryl-Mattfarbe Weiß grundiert werden
- Für innen und außen verwendbar
- Nicht styroporfest

- Bei Außenanwendung zum Schutz gegen die Witterung mit Klarlack-
Spray z. B. Zapon-Lack, Art.-Nr. 840400 oder 840150 überlackieren


994400 Gold, 400 ml

994401 Silber, 400 ml



Anwendungstipps:

- Rost und Schmutz vor dem Besprühen entfernen
- Untergrund muss sauber, trocken und fettfrei sein
- Umgebende Flächen vor Sprühnebel schützen
- Dose mind. 2 Minuten schütteln und probesprühen
- Lackverträglichkeit an unauffälliger Stelle prüfen
- Im Kreuzgang mehrere dünne Schichten sprühen
- Sprühabstand ca. 25 cm
- Nicht auf kunstharz-lackierte Flächen sprühen



Ein Hauch von Luxus:

Die hochglänzende, lösemittelhaltige,
schnelltrocknende Flüssigbronze ver-
leiht brillante Bronzeeffekte auf Holz,
Leinwand, Karton, Stein, Keramik und
vielen Kunststoffen. Ideal zur Restaura-
tion von antiken Gegenständen.

- Nur für den Innenbereich!
- Erhältlich in 20 ml und in 50 ml



12550 Classic-Gold 50 ml
1250 Classic-Gold 20 ml
12551 Barock-Gold 50 ml
1251 Barock-Gold 20 ml
12552 Dukaten-Gold 50 ml
1252 Dukaten-Gold 20 ml



12554 Silber 50 ml
1254 Silber 20 ml
12556 Kupfer 50 ml
1256 Kupfer 20 ml

Tipp:

- Anwendung auf trockenem,
staub- und fettfreiem Untergrund
- Farbe gut aufführen, weichen Pinsel verwenden
- Pinselreinigung mit Terpentinersatz

- Ein einmaliger Aufstrich ist
ratsam, da ein zweiter
Farbauftrag den ersten
zerstören würde



Home Design ART DECO Überzugslack

- Zum Schutz der mit Blattmetallen
und Blattmetall-Flocken
vergoldeten Objekte

- Für Anwendungen im Innenbereich
- Auf Wasserbasis
99400 50 ml-Glas



Home Design
Pinsel-Set Vergolden

723040 Inhalt:

- 1 BASIC Pinsel, Gr. 12
zum Auftragen der Anlegemilch
- 1 weicher Synthetikepinsel, Gr. 12 zum
Anlegen des ART DECO Blattmetalls

Hobby Line
Talkum-Puder
für Vergoldetechnik

Für exakte, saubere Konturen beim
Vergolden mit ART DECO Blattgold.
33935 100 ml-Dose mit
praktischem Streuaufsatz



Tipp: Den Untergrund vor dem
Vergolden mit ein wenig Talkumpuder
bestreichen. Dabei einen weichen
Pinsel verwenden. Pulverrückstände
nach dem Vergolden mit einem leicht
feuchten Tuch vorsichtig abwischen.

