

Mein Rechtschreib-Trainer: Wortstämme

Melden Sie sich bitte als Lehrperson an.

► **Lehrpersonen**


Klicken Sie auf das kleine Dreieck. Ihr Name sollte sichtbar werden. Als Lehrperson verfügen Sie über zusätzliche Möglichkeiten, die Datumssperre kann aber nicht aufgehoben werden.

Klicken Sie auf das **Rechtschreib-Trainer Symbol**



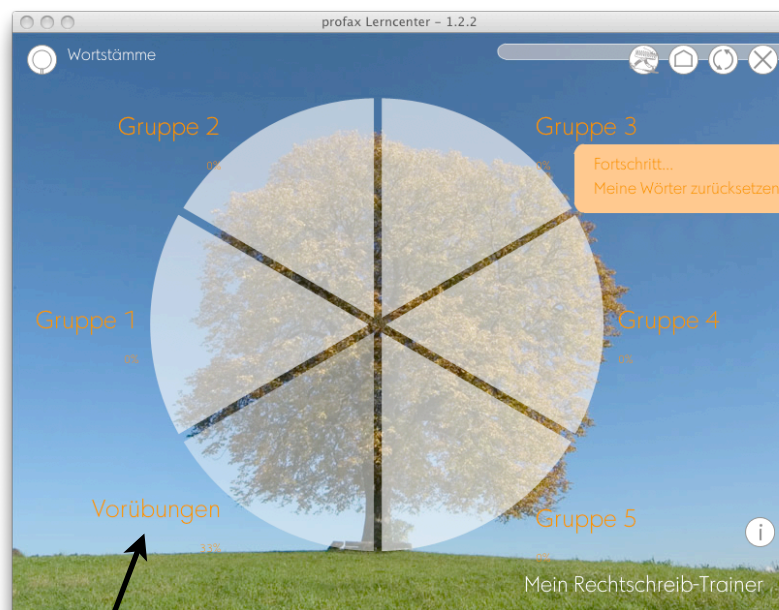
Mein Rechtschreib-Trainer

Wählen Sie das Symbol für Wortstämme



Wortstämme

Sie sehen jetzt die **Hauptsteuerseite** des Programms. 6 halbdurchsichtige Segmente eines Kreises verdecken den Baum. Sobald sie fertig bearbeitet sind, werden sie vollständig durchsichtig.

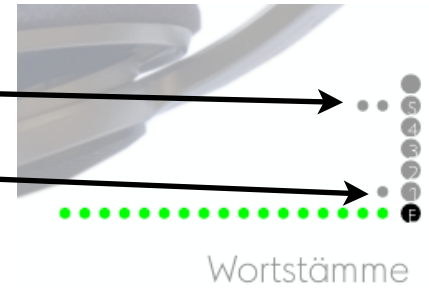


1. Testen Sie alle Vorübungen! Die Vorübungen haben zum Ziel die Schüler und Schülerinnen für die Arbeit mit dem Programm zu motivieren.

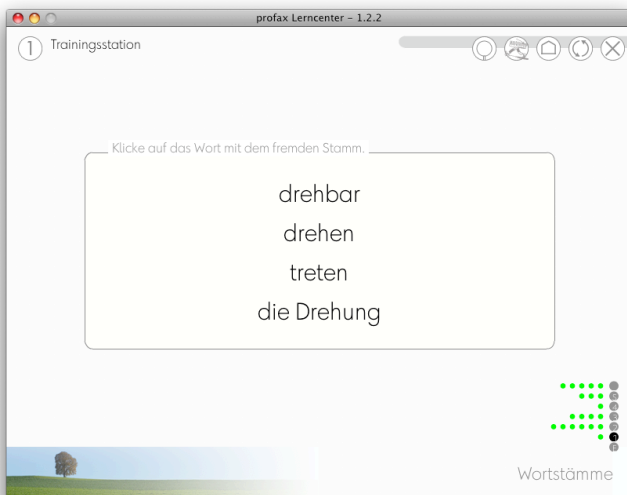
- Sie visualisieren den modulartigen Aufbau der Wörter (Vorsilbe/Grundmorphem/Endsilbe).
- Sie wollen die Ökonomie dieses Systems sichtbar machen.
- Sie demonstrieren die Idee des gemeinsamen „Nenners“ der Wortfamilie.

2. Alle Gruppen enthalten 20 verschiedene Wortstämme.

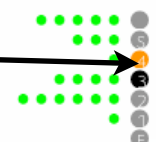
- Tippen Sie das diktierte Wort ein. Wenn Sie es richtig eingetippt haben, so wird ein kleiner grauer Punkt bei „S“ hinzugefügt.
- Tippen Sie absichtlich einmal einen Fehler ein. Der graue Punkt entsteht bei der Station 1.
- Alle Wörter, die in der Station 1 sind, können am nächsten Tag bearbeitet werden. Sie sind dann auch grün.
- Das Programm kann sie so entlasten, es findet bei jedem Schüler und bei jeder Schülerin heraus, wo noch Training notwendig ist.
- Dass Schwierigkeiten nicht an einem Tag im Eilzugtempo abgearbeitet werden können, erachten wir als wichtige Voraussetzung für nachhaltiges Lernen.



3. Leider ist es auch für Lehrpersonen bei diesem Programm nicht möglich die Datumssperre zu umgehen. Die Bilder illustrieren aber die Trainingsschleufe.



Das Programm führt die Lernenden automatisch durch die Trainingsschleufe. Zuerst wird alles in der Trainingsstation 1 erledigt, dann in Trainingsstation 2, usw. Dieser Prozess kann aber übersteuert werden. Wenn Sie in eine bestimmte Trainingsstation klicken, so wird in dieser trainiert.



Alle Wörter werden am Schluss noch einmal im Satzzusammenhang geprüft. Jedes falsche Wort kommt wieder in die Trainingschleufe

Drücken Sie bitte den Knopf um den Benutzer zu wechseln:



Und melden Sie sich bitte gleich wieder an. Dann wählen Sie dieses Menü:

Ich möchte weiterfahren ...
 ... wo ich letztes Mal aufgehört habe.

Sie werden feststellen, dass das profax Lerncenter genau weiß, wo sie vorher aufgehört haben. Das gilt für alle Programme, die im profax Lerncenter installiert sind. Diese Funktion ist wichtig für Schüler und Schülerinnen, damit sie keine Zeit beim Klicken durch die Lernsoftware verschwenden. Kehren Sie jetzt zurück auf die Hauptsteuerseite



Wählen Sie



Module

Lernfortschritt einsehen, Einstellungen für Module vornehmen

Mein Rechtschreib-Trainer Wortkartei: unkorrigierte Wörter (0)
 Wortkartei: Karteien verwalten
 Wortstämme: Fortschritt
 Regeln: Fortschritt

Katze mit tz Fortschritt
 Zusatzmaterial

Im Menü „Worstämme: Fortschritt“ können Sie genau feststellen, wie viel ihre Schüler und Schülerinnen gearbeitet haben. Von den Lehrpersonen ist das nicht festgehalten.

profax Lerncenter - 1.2.2

Wortstämme

Klassen und Benutzer

- 0 Testklasse MULTIDINGSDA
- 1 Präsentationen
- 5c Bucher
 - Bertschi Hannah
 - Braun Bruno
 - Dobler Dorina
 - Durr Kunigunde
 - Hugentobler Patrick
 - Kern Fridolin
 - Kreis Florian
 - Meier Fritz
 - Müller Kunigunde
 - Muster Fritzli
 - neuer Benutzer 3
 - Reich Luzius
- keine

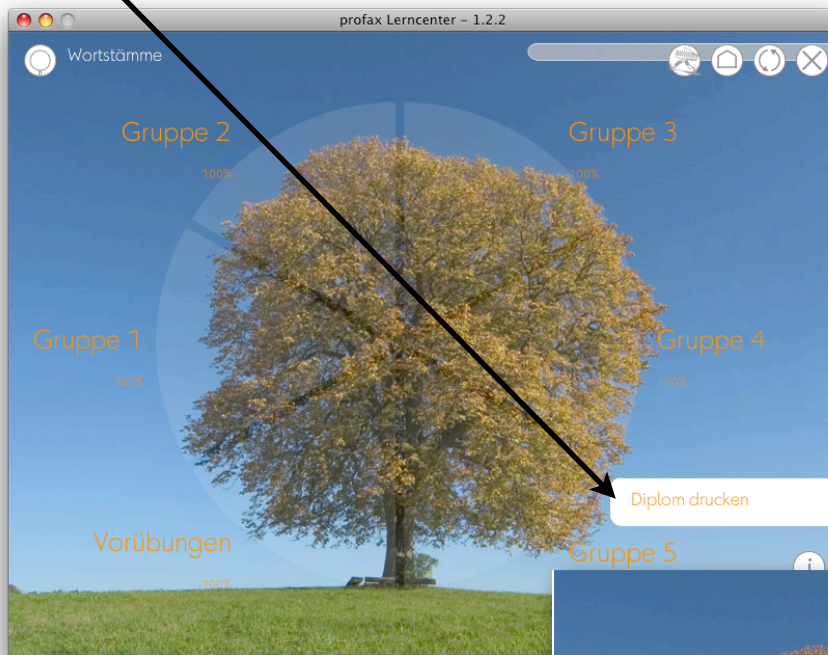
Trainings Wörter (93%)

	E	1	2	3	4	5	Total
Vorübung 1	✓						
Vorübung 2	✓						
Vorübung 3	✓						
Vorübung 4	✓						
Vorübung 5	✓						
Vorübung 6	✓						
Gruppe 1	0	0	1	1	1	17	95%
Gruppe 2	1	0	0	0	0	19	96%
Gruppe 3	0	2	0	0	1	17	93%
Gruppe 4	0	1	1	1	0	17	93%
Gruppe 5	0	0	1	3	2	14	91%

letztes Training: 18.9.2008

Lehrperson

Wenn die Schüler und Schülerinnen alle Übungen fertig bearbeitet haben, dann erscheint das Menü „Diplom drucken“



So sieht das ausdrückbare Diplom aus:



Zwei Tipps zum Schluss:

Zum Lehrermenü können Sie auf zwei Wegen kommen:

1. Sie wählen auf der Hauptsteuerseite: Kontrollzentrum

2. Sie wählen: Mein Rechtschreib-Trainer > Wortkartei > Kontrollzentrum

Bitte probieren Sie beide Wege aus.

Dieses Menü macht, dass sie zu Vorführzwecken mit allen Wörtern neu beginnen können:

