



GEWERBEPROSPEKT 2018 / 19



IMPRESSUM

Ausgabe: Gewerbeprospekt 2018 / 19
Herausgeber: FEGA & Schmitt Elektrogroßhandel GmbH
Hauptverwaltung
Rettstraße 5, 91522 Ansbach
Telefon: 0981 89 03-0
Telefax: 0981 89 03-161
E-Mail: info@fega-schmitt.de
Internet: www.fega-schmitt.de
Druck: FLYERALARM

© FEGA & Schmitt Elektrogroßhandel GmbH
Stand: 06/2018

Wir behalten uns vor, Preisänderungen von unseren Lieferanten auch ohne eine vorherige Anzeige weiter zu berechnen.

Für alle Lieferungen gelten die Ihnen bekannten Liefer- und Zahlungsbedingungen.

Die Maß-, Preis- und Gewichtsangaben sowie alle Abbildungen sind unverbindlich.

Für Änderungen des Sortimentes und Lieferprogrammes seitens unserer Lieferanten sowie für Druckfehler übernehmen wir keine Gewährleistung.

Lieferungen erfolgen nur zu den für unser Haus geltenden „Allgemeinen Geschäftsbedingungen“.

Änderungen, Irrtum und Liefermöglichkeiten vorbehalten.

INHALTSVERZEICHNIS

Kühlen und Gefrieren



Seite 4 - 15

Minibar	6
Kühl- / Gefrierboxen	6
Gefriertruhen	7
Flaschenkühlschränke	8 - 9
(Gewerbe-) / Kühlschränke	10 - 13
Medikamentenkühlschränke	15

Reinigen und Trocknen



Seite 34 - 41

Hand- und Haartrockner	36 - 37
Sauger	39
Kehrmaschinen	40 - 41

Werkzeuge und Sicherheit



Seite 60 - 67

Kabelverlängerung	62
Bohrer	63
Garagenantrieb	63
Überwachungskamera	64
Messgeräte	63
Werkzeugkoffer	64, 67
Gartenpflege	65
Baustrahler	67

Waschen, Trocknen, Spülen



Seite 18 - 25

Gewerbewaschmaschinen	20 - 22, 24
Trockner	23
Geschirrspülmaschinen	25

Klima und Temperatur



Seite 42 - 49

Durchlauferhitzer	44 - 45
Getränkessystem	44 - 45
Untertischspeicher	45
Handtuchtrockner	46
Heizgeräte	46 - 47
Klimagerät	47
Ventilatoren	49
Lüftung	49
Luftentfeuchter	49

Licht und Leuchten



Seite 68 - 80

Deckenleuchten	70
Pendelleuchten	70 - 72
Spiegelleuchten	71
Wandleuchten	72 - 73
Klemmleuchte	73
Einbaustrahler	74 - 75
Leuchtmittel	76 - 80
Lichterketten und Zubehör	80

Zubereiten und Ausstellen



Seite 26 - 33

Kuchenvitrine	28
Gewerbemikrowelle	28
Pizzaofen	29
Krapfenfriteuse	29
Kontaktgrill	29
Kaffeevollautomaten	31 - 32

Multimedia - Sehen und Hören



Seite 50 - 59

Leinwand und Beamer	52
Wandhalterungen	53
TV-Geräte	53 - 54
Displays	54 - 55
Empfangstechnik	57
Radios und HiFi Anlage	58

Information für Sie



Leasing	81
5-Jahres-Garantie	16 - 17
Whirlpool - Wohlfühl-Klima für zu Hause	48
Lieferanten auf einen Blick	82

KÜHLEN UND GEFRIEREN

Kühlschränke

Gefriertruhen

Flaschenkühlschränke

Weintemperierschränke

Medikamentenkühlschränke







DOMETIC Minibar
RH430NTE **Art.-Nr. 915573**

Leistungsstarkes thermoelektrisches Kühlsystem, lautlose Kühlung, Energiesparprofi – bis zu 50% Energieeinsparung, LED-Innenbeleuchtung, Türanschlag wechselbar, Qualität vom Marktführer, zertifiziert nach ISO 9001 und 14001, erfüllt die ROHS-Verordnung der EU, Einbaumodell mit Schleppcharnier, Ausstattung: 1x höhenverstellbare Türetagere für kleine Flaschen, 1x Türetagere für große Flaschen mit Abstandshaltern, 1x höhenverstellbares Tragrost

- Nutzzinhalt**
30 Liter
- Energieverbrauch**
0,285 kWh / 24 h
104 kWh / Jahr
- Energieeffizienzklasse**
A+
- Maße (H x B x T)**
522 x 384 x 395 mm
- Farbe**
Anthrazit



NORDCAP Spirituosen-Tiefkühlbox
Helsinki S **Art.-Nr. 358909**

Spirituosentiefkühlbox mit statischer Kühlung, steckerfertig, außen schlag- und stoßfest pulverbeschichtetes verzinktes Stahlblech in silber, Volltür, Magnetdichtung(en), Türanschlag rechts, wechselbar, elektronische Steuerung, Digitalanzeige, außen in der Frontblende, Alarmfunktion, Griffmulde, Flaschen- und Gläserersatz für bis zu 10 liegende Spirituosen-Flaschen mit aufgesetztem Ausgießer (max. Länge 310 mm) und ca. 48 Gläser, tiefgezogener Innenbehälter aus hochfestem Kunststoff, ohne Schmutzfugen, manuelle Abtaung, 2 Stellfüße (+25 mm) vorn

- Nutzzinhalt**
70 Liter
10 Flaschen
- Gewicht (netto)**
31 kg
- Energieverbrauch**
0,35 kWh / 24 h
- Maße (H x B x T)**
631 x 553 x 624 mm
- Farbe**
Stahlblech in silber



DOMETIC Gefängniskühlschrank
RP20 **Art.-Nr. 666686**

Speziell entwickelter Kühlschrank für Gefängnisse, personalkostenintensive Schließungen entfallen, absolut lautlose Absorberkühlung, vernietetes Gehäuse, das Entfernen von Bauteilen ist somit nicht möglich, nicht entfernbare Türdichtungen, keine Versteckmöglichkeiten, kompakt und platzsparend, vom Marktführer für Hotelminibars, niedriger Energieverbrauch, wartungsfrei, anerkannt und bewährt z.B. in der JVA Halle und JVA Burg, vollautomatische Abtaung, zertifiziert nach ISO 9001 und ISO 14001, erfüllt die ROHS-Verordnung der EU, Leistungsaufnahme: 65 Watt, Gehäuse: Stahlgehäuse

- Nutzzinhalt**
20 Liter
- Gewicht (netto)**
12 kg
- Energieverbrauch**
0,7 kWh / 24 h
- Energieeffizienzklasse**
D
- Maße (H x B x T)**
465 x 422 x 384 mm
- Farbe**
Schwarz



DOMETIC Kompressor Kühl-Gefrierbox
CFX50 **Art.-Nr. 666687**

Für Solarbetrieb geeignet, für Tiefkühlung bis -22°C geeignet, exzellente Kühlergebnisse selbst bei extrem hohen Außentemperaturen, CFX-Spezialelektronik mit digitaler Darstellung der Temperatur, äußerst effizient und besonders leise im Betrieb, USB-Ladeanschluss, Ablassstopfen vereinfachen das Reinigen, Heavy-Duty-Ausführung, 3-stufiger Batterieschutz, Temperatur an der Anzeige frei einstellbar, Anzeige der aktuellen Innentemperatur in Celsius oder Fahrenheit; intelligente, automatische Turbokühlung, Memory-Funktion speichert die letzten Einstellungen, Anschlussspannung: 100-240 V AC; 12/24 V DC, Temperaturbereich: +10 °C bis -22 °C

- Nutzzinhalt**
46 Liter
- Gewicht (netto)**
20,4 kg
- Energieverbrauch**
0,18 kWh / 24 h
- Energieeffizienzklasse**
A++
- Maße (H x B x T)**
471 x 721 x 455 mm
- Farbe**
Hell-/Dunkelgrau



LIEBHERR Gefriertruhe

GTL 6106-40 **Art.-Nr. 665294**

Brutto- / Nutzinhalt: 598 / 571 l, Klimaklasse 5, Kältemittel R 290, Geräusch-Schalleistung 44 dB(A), Anschlusswert 1,5 A, Spannung 220-240 V, statisches Kühlsystem, manuelles Abtauverfahren, Temperaturbereich: -14 bis -26 °C, Edelstahl-deckel, Aluminium Innenbehälter, mechanische Steuerung, Temperaturanzeige: außen analog, Einhängkörbe serienmäßig: 3 Stück (max. 6 Stück), mit Schloss, 60 mm Isolierung, Tauwasserablauf, Maße außen / innen (B x T x H): 1.655 x 770 x 905 mm / 1.520 x 575 x 702 mm, Gehäusematerial / Farbe: Stahl / weiß

 Nutzinhalt
571 Liter

 Gewicht (netto)
71 kg

 Energieverbrauch
556 kWh / Jahr

 Maße (H x B x T)
905 x 1655 x 770 mm

 Farbe
Weiß



WHIRLPOOL Gewerbegefriertruhe

ACO 450 **Art.-Nr. 194481**

Hochleistungskompressor, Schnellgefriertaste, geräuscharm, inkl. 4 Körbe, 6th Sense-Technologie, Stop Frost Technologie, FCKW- und FKW-frei, Kältemittel R600a, Sicherheitsschloss, interne Beleuchtung, 2 Füße vorn, 2 Rollen hinten, Temperatureinstellung: ECO, Normal, Intensive, Shopping Taste, Schnellgefrieren, Alarm Zeichen

 Nutzinhalt
454 Liter

 Gewicht (netto)
50 kg

 Energieverbrauch
1,509 kWh / 24 h

 Maße (H x B x T)
916 x 1405 x 698 mm


 Farbe
Weiß



DOMETIC Tiefkühlcontainer

TL450 **Art.-Nr. 666688**

Speziell entwickelt zur Aufrechterhaltung der Kühlkette in Profi-Anwendungen, Kühl- und Gefriertruhe mit Schiebetür, Zwei werkseitig eingestellte Fixtemperaturen: +4 °C und -18 °C (umschaltbar), Öffnung von oben, dadurch minimale Kälteverluste, Heavy-Duty-Ausstattung – robust und langlebig, Palettenfüße für sicheres Be- und Entladen mit dem Gabelstapler, Transportrollen als Zubehör erhältlich, Befestigungspunkte für sicheres Verzurren im Fahrzeug, Akku-Set für 8 Stunden Kühlung ohne externe Stromzufuhr (Zubehör)

 Nutzinhalt
435 Liter

 Gewicht (netto)
150 kg

 Maße (H x B x T)
968 x 1333 x 685 mm

 Farbe
Silber Grau



LIEBHERR Flaschenkühlschrank
FKVSL 4113-21 **Art.-Nr. 846498**

mechanische Steuerung, digitale Temperaturanzeige außen, dynamische Kühlung (Umluft), Temperaturbereich +1 bis 15 °C, automatische Abtauung, LED-Beleuchtung separat schaltbar, 6 Ablageflächen, davon 5 metallisierte, pulverbeschichtete Roste, verstellbar, Belastbarkeit je Ablagefläche 50 kg, selbstschließende Isolierglastür mit Schloss, Türanschlag: rechts, wechselbar, Klimaklasse: SN-ST

-  **Nutzzinhalt**
360 Liter
-  **Gewicht (netto)**
79 kg
-  **Energieverbrauch**
1,273 kWh / 24 h
465 kWh / Jahr
-  **Maße (H x B x T)**
1800 x 600 x 610 mm
-  **Farbe**
Silber

LIEBHERR Flaschenkühlschrank
FK4142-20 **Art.-Nr. 817265**








1 Verdichter, LED-Innenbeleuchtung, Geräuschemission: 40 dB, mechanische Steuerung, statische Kühlung, Temperaturbereich +2 bis +10°C, automatische Abtauung, Deckenbeleuchtung separat schaltbar, 6 Ablageflächen, davon 5 kunststoffbeschichtete Roste verstellbar, Belastbarkeit je Ablagefläche 45 kg, Isolierglastür mit Schloss, Türanschlag: rechts, wechselbar, Klimaklasse: SN

-  **Nutzzinhalt**
366 Liter
-  **Gewicht (netto)**
75 kg
-  **Energieverbrauch**
1,005 kWh / 24 h
367 kWh / Jahr
-  **Maße (H x B x T)**
1800 x 600 x 610 mm
-  **Farbe**
Weiß



LIEBHERR Weintemperierschrank
WTPes 5972-21 Art.-Nr. 972074

max. 0,75 l Bordeauxflaschen 155 Stück, Klimaklasse SN-ST, Spannung 220-240 V ~, Anschlusswert 1,0 A, Tür Isolierglastür mit Edelstahlrahmen, Seitenwände und Griff Edelstahl, 2 Temperaturzonen, Temperaturbereich +5°C bis +20°C, 2 regelbare Kältekreisläufe, Steuerung über LC-Display, Temperaturanzeige innen digital, Umluftkühlung, automatisches Abtauverfahren, LED Innenbeleuchtung, Kindersicherung, optisches und akustisches Warnsignal, 6 Holz Ablageflächen, 5 Holzborde auf Teleskop. ausziehbar, Aktivkohlefilter, Türanschlag rechts wechselbar

-  **Nutzzinhalt**
516 Liter
-  **Gewicht (netto)**
122 kg
-  **Energieverbrauch**
0,498 kWh / 24 h
182 kWh / Jahr
-  **Geräuschpegel**
38 dB (A)
-  **Energieeffizienzklasse**
A
-  **Maße (H x B x T)**
1920 x 700 x 742 mm
-  **Farbe**
Weiß



DOMETIC Weintemperierschrank
S117FG Art.-Nr. 313546

Mit zwei Temperaturzonen eignet sich der Dometic MaCave S117FG sowohl für Weißwein als auch für Rotwein. Überwachen und verändern Sie die Temperatur mithilfe des Digitaldisplays und des Touchpads. Mit UV-Schutzglas und stilvoller weißer LED-Beleuchtung bietet dieser elegante Weinklimaschrank zusätzlichen Schutz für den Wein. Aktivkohlefilter und Feuchtigkeitsreservoir für ein optimales Innenklima. Professionelle Lagerung von bis zu 165 Weinflaschen (117 Flaschen in der Standardausführung) für ein optimales Aroma.

-  **Nutzzinhalt**
392 Liter
-  **Gewicht (netto)**
94 kg
-  **Geräuschpegel**
46 dB (A)
-  **Energieeffizienzklasse**
A
-  **Maße (H x B x T)**
1768 x 595 x 620 mm
-  **Farbe**
Schwarz



NORDCAP Gemeinschaftskühlschrank

Multipolar 380-14 F Art.-Nr. 358910

mit statischer Kühlung, steckerfertig, außen schlag- und stoßfest pulverbeschichtetes verzinktes Stahlblech, innen robuster, tiefgezogener Innenbehälter aus Polystyrol, Voltür, Bügelgriff, Magnetdichtung(en), Türanschlag wechselbar, mechanische Steuerung, stufenlos einstellbare Temperatur, automatische Abtauung und Tauwasserverdunstung, schnitt- und kratzfeste Arbeitsfläche, Innenraum ohne Schmutzfugen, fruchtsäurebeständig, mit 14 Schließfächern, stabiles und hygienisch einwandfrei zu reinigendes Fachinnengestell aus CNS, serienmäßig je Fachtür ein hochwertiges, unterschiedlich schließendes Schloss mit je 2 Schlüsseln, 2 justierbare Stellfüße (+25 mm) vorn

Nutzhalt
400 Liter

Gewicht (netto)
60 kg

Energieverbrauch
0,53 kWh / 24 h

Maße (H x B x T)
1640 x 600 x 610 mm

Farbe
Stahlblech in weiß



NORDCAP Gewerbekühlschrank

Hamburg 180-2-Z Art.-Nr. 358911

mit Umluftkühlung, Nutzhöhe oben 270 mm, unten 340 mm, je max. 20 kg verteilte Last, steckerfertig, außen schlag- und stoßfest pulverbeschichtetes Stahlblech in weiß, CNS-verblendete Züge, innen robuster, tiefgezogener Innenbehälter aus Polystyrol, unterbaufähig durch Frontbelüftung, 2 CNS-verblendete Züge, robuster Stangengriff, Magnetdichtung(en), mechanische Steuerung, im Innenraum, automatische Abtauung und Tauwasserverdunstung, Innenraum ohne Schmutzfugen, fruchtsäurebeständig, 2 Stellfüße (+25 mm) vorn

Nutzhalt
180 Liter

Gewicht (netto)
52 kg

Energieverbrauch
0,7 kWh / 24 h

Maße (H x B x T)
850 x 600 x 630 mm

Farbe
Stahlblech in weiß



NORDCAP Gewerbetiefkühlschrank

Oberstdorf TK-2-Z Art.-Nr. 358912

mit statischer Kühlung, Nutzhöhe oben 197 mm, unten 255 mm, je max. 20 kg verteilte Last, steckerfertig, außen schlag- und stoßfest pulverbeschichtetes Stahlblech in weiß, CNS-verblendete Züge, innen tiefgezogener Innenkorpus ohne Schmutzfugen, unterbaufähig durch Frontbelüftung, 2 CNS-verblendete Züge, robuster Stangengriff, Magnetdichtung(en), elektronische Steuerung, Digitalanzeige, akustische und optische Alarmfunktion, manuelle Abtauung, 2 justierbare Stellfüße (+25 mm) vorn

Nutzhalt
143 Liter

Gewicht (netto)
60 kg

Energieverbrauch
0,724 kWh / 24 h

Maße (H x B x T)
855 x 600 x 615 mm

Farbe
Stahlblech in weiß

ELEKTRO MULTIFUNKTIONS- KONVEKTIONSOFEN EKF 423 M

NordCap®

KÜHLEN.KOCHEN.SPÜLEN



Produktmerkmale

- Funktionen: Umluft, Ober- und / oder Unterhitze, Auftauen, Grillen mit / ohne Umluft, Salamandergrillfunktion
- Innenraum aus einem Stück gefertigt
- innenbelüftete Tür
- Dampfauslass auf der Rückseite der Backkammer
- Halogen-Innenbeleuchtung
- Energiesparisolierung
- elektromechanische Steuerung mit Zeit-, Temperatur- und Funktions-Drehregler
- serienmäßig mit integriertem Auflagegestell zur Aufnahme von bis zu 4 Blechen, B x T in mm: 429 x 345

ELEKTRO MULTIFUNKTIONS- KONVEKTIONSOFEN EKF 423 M

ABMESSUNGEN (MM)

außen (B x T x H) 590 x 695 x 590

TECHNISCHE DATEN

Anschlusswert 2600 W | 230 V

Schutzart IPX3, vor Sprühwasser geschützt

Auflagenabstand 74 mm

TEMPERATURANGABEN

Arbeitstemperatur 50 bis 300°C

GEWICHTSANGABEN

Netto 37 kg

BESTELLINFOS

Artikelnummer 490230005

Listenpreis 753,00 €







NORDCAP Kühlschrank

KU715 **Art.-Nr. 313547**

Umluftkühlung, Sichtseiten innen und außen aus CNS 1.4301, verdampferfreier Innenraum mit gerundeten Ecken, servicefreundlich, leicht entnehmbare Stellage aus CNS inkl. 3 Tragroste GN 2/1 im Serienzubehör, selbstschließende Tür mit Griffleiste, Magnetchichtungsrahmen und Schloss, Türanschlag rechts, wechselbar, LED-Innenbeleuchtung, elektronische Steuerung mit Digitalanzeige, automatische Abtauung und energiesparende Tauwasserverdunstung mittels Heißgas






-  **Nutzhalt**
473 Liter
-  **Gewicht (netto)**
134 kg
-  **Energieverbrauch**
559 kWh / Jahr
-  **Maße (H x B x T)**
2010 x 740 x 850 mm
-  **Farbe**
Chromnickelstahl
DIN 14301



NORDCAP Glastürkühlschrank

M 210 **Art.-Nr. 335959**

mit Umluftkühlung, steckerfertig, außen schlag- und stoßfest pulverbeschichtetes Stahlblech in Edelstahl-Effektlack RAL 9006, innen robuster, tiefgezogener Innenbehälter ohne Kompressorstufe aus Polystyrol, Glastür, Schloss, mit Aluminium-Griffleiste, Aluminium-Rahmen-Dekorelemente, Türanschlag wechselbar, LED-Innenbeleuchtung, gesondert schaltbar, Energiesparisolierung, elektronische Steuerung, digitale Temperaturanzeige, Abtauzyklus zusätzlich auch manuell steuerbar, automatische Abtauung und Tauwasserverdunstung, serienmäßig mit 6 Tragrosten (Lochbleche), Edelstahl, bis zu 40 kg belastbar, 2 justierbare Stellfüße vorn und 2 Rollen hinten, einbaufähig oder auch als „Side by Side“-Einheit planbar

-  **Nutzhalt**
448 Liter
-  **Gewicht (netto)**
94 kg
-  **Energieverbrauch**
3,0 kWh / 24 h
-  **Maße (H x B x T)**
2000 x 595 x 640 mm
-  **Farbe**
Edelstahl-Effektlack
RAL 9006



BARTSCHER Minikühlzelle

700590 **Art.-Nr. 9105106**

Material: außen: Stahlblech PVC beschichtet, innen: Aluminium, Edelstahlboden, Polyurethan Isolierung, 60 mm, abschließbar, mit Panikschloss, Türanschlag wechselbar, vorbereitet für Aufлагeschienen und Roste, Aufhängevorrichtung, Auffahrrampe, fertig montiert, Kompressor-Kühlung, Automatische Abtaufunktion, Digitale Steuerung, Klimaklasse ST, für Umgebungstemperatur bis max. 38 °C, Innenmaße (H x B x T): 1760 x 855 x 900 mm, Betriebstemperatur: 2 °C bis 10 °C, Kühlmittel R404a, Anschlusswert: 0,571 kW / 230 V 50 Hz

-  **Nutzhalt**
1240 Liter
-  **Gewicht (netto)**
160 kg
-  **Maße (H x B x T)**
2200 x 975 x 1040 mm



NORDCAP Gewerbekühlschrank
CD 350 LED Art.-Nr. 666976






mit Umluftkühlung, steckerfertig, 1 Glastür, mit Aluminiumrahmen, Türanschlag wechselbar, energiesparende LED-Innenbeleuchtung, gesondert schaltbar, automatische Abtauung, serienmäßig 5 Tragroste (520 x 350 x 27 mm)

-  **Nutzhalt**
350 Liter
-  **Gewicht (netto)**
65 kg
-  **Energieverbrauch**
2,14 kWh / 24 h
-  **Maße (H x B x T)**
1730 x 600 x 600 mm
-  **Farbe**
Weiß



LIEBHERR Gewerbekühlschrank
GKV 6410-23 Art.-Nr. 325627






elektronische Steuerung, digitale Temperaturanzeige außen, Warnsignal optisch und akustisch bei Störung, dynamische Kühlung (Umluft), Temperaturbereich +1 bis +15°C, automatische Abtauung, Gastronorm GN 2/1 - 65 x 53 cm, 7 Roste kunststoffbeschichtet, davon 6 höhenverstellbar, Belastbarkeit je Ablagefläche 60 kg, selbstschließende Tür mit Schloss, Türanschlag rechts, wechselbar

-  **Nutzhalt**
491 Liter
-  **Gewicht (netto)**
96 kg
-  **Energieverbrauch**
1,933 kWh / 24 h
-  **Maße (H x B x T)**
2064 x 750 x 750 mm
-  **Farbe**
Weiß



NORDCAP COOL-LINE-Kühlschrank
C 29 Art.-Nr. 335960

mit 5 Tragrosten, Gewerbekühlschrank mit statischer Kühlung, steckerfertig, 1 Volltür, Türanschlag wechselbar, energiesparende LED-Innenbeleuchtung, automatische Abtauung, 2 justierbare Stellfüße vorne und 2 Rollen hinten

-  **Nutzhalt**
270 Liter
-  **Gewicht (netto)**
50 kg
-  **Energieverbrauch**
0,38 kWh / 24 h
-  **Maße (H x B x T)**
1450 x 600 x 620 mm
-  **Farbe**
Weiß



KÜCHEN

TECHNIK

2018





KREFFT - MARENO - ALPHATECH - OEM - COMENDA - POLARIS - KREFFT - MARENO





KIRSCH Medikamentenkühlschrank
MED-100 Art.-Nr. 915578






Das Modell MED-100 wird vorwiegend in Schrankwände eingebaut. Die Be- und Entlüftung erfolgt über ein frontseitiges Lüftungsgitter. Beim Einsatz als Standgerät ist optional eine Tischplatte lieferbar. 3 Schubfächer, 1 Rost, Umluftkühlung, automatische Abtaung, Tauwasserverdunstung, Mikroprozessor gesteuerte Temperatur- und Abtauregelung für max. Temperaturkonstanz, digitale und gut lesbare LED-Temperaturanzeige, optisches und akustisches Alarmsignal, Sicherheitseinrichtung gegen Minus-Temperaturen, Leiselüfter, Spannung: 220-240 V, 50/60 Hz, Leistung: 160 W, Temperatur: ca. +2 bis +20 °C, nach DIN58345

-  **Nutzzinhalt**
95 Liter
-  **Gewicht (netto)**
100 kg
-  **Energieverbrauch**
0,65 kWh / 24 h
-  **Maße (H x B x T)**
820 x 540 x 535 mm



KIRSCH
Medikamentenkühlschrank
MED-340 Art.-Nr. 844628





Medikamentenkühlschrank aus verzinktem Stahlblech mit kratzfester Pulverbeschichtung, bestehend aus 9 Schubfächern auf Rollschubführung mit Arretierung, pro Schubfach zwei verstellbare Längs- und neun verstellbare Querteiler. 0,16 m² Lagerfläche pro Schubfach, automatische Abtaufunktion mit thermischer und zeitlicher Überwachung, Temperatursteuerung manipulationsgeschützt durch Schlüsselschalter, Folientastatur mit digitaler Temperaturanzeige, Warnfunktionen bei Temperaturabweichungen, Spannung: 220 – 240 V, 50 Hz, Leistung: 155 Watt, Temperatur: ca. +2 °C bis +20 °C, nach DIN58345

-  **Nutzzinhalt**
330 Liter
-  **Gewicht (netto)**
100 kg
-  **Energieverbrauch**
1,20 kWh / 24 h
-  **Maße (H x B x T)**
1810 x 670 x 630 mm
-  **Farbe**
Weiß



DOMETIC
Medikamentenkühlschrank
HC 302 Art.-Nr. 666683

leistungsstarke Kompressorkühlung - auch bei hohen Umgebungstemperaturen, in der Tür integriert: Beleuchtetes Thermometer mit Min./Max. Wertspeicher zur Überwachung der Innenraumtemperatur, hochwertige, rollengelagerte Metall-Schubladen mit 3/4 Auszug zur übersichtlichen Lagerung der Präparate, Front aus transparentem Kunststoff, extrem sparsam im Energieverbrauch, mit Türschloss, Temperaturbereich (nicht einstellbar): 2 – 8°C

-  **Nutzzinhalt**
29 Liter
-  **Energieverbrauch**
0,42 kWh / 24 h
-  **Maße (H x B x T)**
580 x 422 x 450 mm
-  **Farbe**
Weiß



Garantieverlängerung



**5-JAHRES-GARANTIE
FÜR IHRE GROSSGERÄTE**

WAS BIETET DIE 5-JAHRES-GARANTIE?



PRIVAT GENUTZTE GERÄTE

Versicherungsschutz wird gewährt für Schäden durch

- Materialfehler
- Konstruktionsfehler
- Fabrikationsfehler
- Gussfehler
- Ausführungsfehler

Der Schutz tritt nach Ablauf der gesetzlichen Gewährleistungszeit und Herstellergarantie, ab dem **25. bis 60. Monat** nach Datum der Kaufrechnung durch den Endanwender, in Kraft.



TEILGEWERBLICH GENUTZTE GROSSGERÄTE

Versicherungsschutz wird gewährt für Schäden durch

- Materialfehler
- Konstruktionsfehler
- Fabrikationsfehler
- Gussfehler
- Ausführungsfehler

Der Schutz tritt nach Ablauf der gesetzlichen Gewährleistungszeit und Herstellergarantie, ab dem **07. bis 60. Monat** nach Datum der Kaufrechnung durch den Endanwender, in Kraft.

Gewerblich genutzte Geräte sind gedeckt, wobei eine Nutzung durch Großküchen, Waschsaloons, Restaurants, Hotels o.ä. ausgenommen ist.



GEWERBLICH GENUTZTE GERÄTE

Versicherungsschutz wird gewährt für Schäden durch

- Materialfehler
- Konstruktionsfehler
- Fabrikationsfehler
- Gussfehler
- Ausführungsfehler

Der Schutz tritt nach Ablauf der gesetzlichen Gewährleistungszeit und Herstellergarantie, ab dem **13. bis 60. Monat** nach Datum der Kaufrechnung durch den Endanwender, in Kraft.

Gewerblich genutzte Geräte sind gedeckt. Ausgenommen ist die Nutzung von Haushaltsgeräten.

SO VERKAUFEN SIE DIE 5-JAHRES-GARANTIE AN IHREN PRIVATKUNDEN.



Vertragspartner werden

Füllen Sie die Vertragsunterlagen aus und schicken diese an uns zurück. Sie erhalten so einen Zugang zum Garantie-Portal.



Garantie-Portal

Loggen Sie sich im Garantie-Portal ein und erfassen Sie hier die Geräte, die Sie versichern möchten.



Geräte-Urkunde

Sie erhalten dann eine Geräteurkunde für Ihre Unterlagen und zur Aushändigung an Ihren Privatkunden.



Abrechnung

Die Gebühr wird Ihnen pro versichertem Gerät einmalig quartalsweise zzgl. MwSt. von FEAGA & Schmitt in Rechnung gestellt.



Handels Competence Center
Rettstraße 5
91522 Ansbach
Tel.: 0981 8903-156
hcc@fega-schmitt.de

Wir beraten Sie gerne.

Informieren Sie sich jetzt!

WASCHEN TROCKNEN SPÜLEN

Waschautomaten

Trockner

Geschirrspüler













WHIRLPOOL Gewerbewaschautomat

AWG1112S/Pro **Art.-Nr. 623805**

für den kommerziellen Einsatz, Display mit Fertig in, Programmende Vorwahl, Restzeitanzeige, Temperaturvorwahl, Programmablaufanzeige über LED, 6th Sense-Technologie, Dosierhilfe optimiert den Waschmittel und Energieverbrauch, Tastenoptionen: 15° Green&Clean, FreshFinish, Dosieranzeige, Vorwäsche, HotFinish, Flecken 15°, Starke Verschmutzung, Intensivspülen, Kurz, Löschen/Abpumpen, Start/Pause; Programme: Arbeitskleidung, Wischmopps & Handtücher, Baumwolle, Schnelles Fleckenprogramm, Pflegeleicht, Feinwäsche, Wolle, Hygiene; Wasserstopp (Vollwasserschutz), Wassernotentleerungsschlauch, Anzeige für: Tür frei, Wasserhahn zu, Pumpe, Service; Tastensperre Kindersicherung, volle Geräuschdämmung, ZEN-Technologie, bürstenloser Motor mit Direktantrieb







-  Fassungsvermögen **11 kg**
-  Wasserverbrauch **11.900 Liter / Jahr**
-  Energieverbrauch **140 kWh / Jahr**
-  Schleudertouren **1200 U/min**
-  Energieeffizienzklasse **A+++**
-  Maße (H x B x T) **850 x 595 x 700 mm**



WHIRLPOOL Gewerbewaschautomat

AWG912S/Pro **Art.-Nr. 623804**

Display mit Programmende-Vorwahl, Temperaturvorwahl, Restzeitanzeige, separate Programmablaufanzeige über LED, 6th Sense Technologie, Dosierhilfe optimiert den Waschmittel- und Energieverbrauch, Tasten: 15° Green & Clean, Fresh Finish, Dosieranzeige, Vorwäsche, Hot Finish, Flecken 15°, Starke Verschmutzung, Intensivspülen, Kurz, Löschen/Abpumpen, Start/Pause; Wäschepflege-Programme: Arbeitskleidung, Wischmopps & Handtücher, Baumwolle, Mischwäsche, Pflegeleicht, Feinwäsche, Wolle, Schnelle Wäsche 30 Minuten, Spülen & Schleudern, Schleudern; SOFTMove Technologie, Fresh Care verhindert zuverlässig Knitterbildung, Wasserstopp (Vollwasserschutz), Wassernotentleerungsschlauch, Anzeige für Tür frei, Wasserhahn zu, Pumpe, Service; Tastensperre Kindersicherung, volle Geräuschdämmung, ZEN Technologie bürstenloserMotor mit Direktantrieb, volle 24 Monate-Garantie im gewerblichen Einsatz

-  Fassungsvermögen **9 kg**
-  Wasserverbrauch **11.500 Liter / Jahr**
-  Energieverbrauch **191 kWh / Jahr**
-  Schleudertouren **1200 U/min**
-  Energieeffizienzklasse **A+++**
-  Maße (H x B x T) **850 x 595 x 640 mm**



WHIRLPOOL Kondensationstrockner

AWZ9CDS/Pro **Art.-Nr. 623809**

Fassungsvermögen 9 kg, 6th Sense-Technologie, elektronische Steuerung, Tastensperre Kindersicherung, Wasserbehälter oben, Türanschlag rechts, wechselbar, reversierende Trommel für optimale Trocknung und verbesserten Knitterschutz, große Türöffnung für bequemes Be- und Entladen, SteamCare – Macht der Wäsche schonend Dampf. Pflegt, glättet und frischt die Textilien perfekt auf, WoolFinish – um die Lufttrocknung von Woll-Textilien abzuschließen. Die Wolle wird flauschig und weich., 3D Aircare Technologie trocknet die Wäsche gleichmäßig und schonend, Anschlussmaterial wird mitgeliefert, Steckdose genügt für Anschluss, Farbe: silber

-  Fassungsvermögen **9 kg / 121 Liter**
-  Leistung **2300 Watt**
-  Gewicht (netto) **40 kg**
-  Energieeffizienzklasse **B**
-  Maße (H x B x T) **855 x 596 x 659 mm**
-  Farbe **Silber**

VON PROFIS FÜR PROFIS



PROFIS AM WERK:

IHRE WHIRLPOOL SPEZIALISTEN IM HINTERGRUND.

Entscheiden Sie sich für unsere Whirlpool Gewerbegeräte und profitieren Sie von unseren attraktiven Serviceangeboten. Selbst kleinere Unternehmen und Einrichtungen benötigen für professionelles Waschen, Trocknen, Kühlen und Gefrieren Geräte, die für den Gewerbebetrieb zertifiziert sind. Die Gewerbegeräte von Whirlpool sind technologisch hochentwickelt und für eine intensive Beanspruchung ausgelegt – Tag für Tag! Weitere Informationen finden Sie unter www.whirlpool-professional.de



Whirlpool



ELECTROLUX Gewerbewaschautomat

G5000 Quick Wash **Art.-Nr. 844054**

30.000 Zyklen Lebensdauer, 6 kg in 44 Min. / 400 V, 56 Min. / 230 V, stabiler Rahmenaufbau ohne Faltenbalg, CompassPro Steuerung mit 20 Sprachen, Herstellergarantie: 2 Jahre

-  Fassungsvermögen **6 kg**
-  Wasserverbrauch **56 Liter**
-  Schleudertouren **1300 U/min**
-  Maße (H x B x T) **850 x 595 x 680 mm**



ELECTROLUX Gewerbewaschmaschine MyPro

WE170V **Art.-Nr. 915890**

SpeedCare Trommel, 16 Programme, großes LCD Display, Warm & Kaltwasser-Zulauf, Mengenaufgabe, Anschluss über ein Ablaufventil, auch mit Münzzähler als myProzip erhältlich, Herstellergarantie: 2 Jahre

WE170P **Art.-Nr. 915889**

Beschreibung wie oben, Anschluss über eine Laugenpumpe, erhältliches Zubehör: Münzzähler, Stapelrahmen, Sockel

-  Fassungsvermögen **8 kg**
-  Wasserverbrauch **65 Liter**
-  Lebensdauer **7.500 Zyklen**
-  Schleudertouren **1400 U/min**
-  Energieeffizienzklasse **A+++**
-  Maße (H x B x T) **850 x 597 x 624 mm**



ELECTROLUX Gewerbewaschautomat

PW9C **Art.-Nr. 844052**



Nur 50 Min. Waschzeit für 9 kg Wäsche, Hochleistungswaschmaschine für den professionellen Anwender, großes Display und Drehknopf zur einfachen Programmauswahl, Sprachauswahl, Waschmittelbehälter mit vier Fächern zur manuellen Dosierung von Pulver- oder Flüssigwaschmittel, Tür mit Dichtung und starken Scharnieren für Schwerlastbetrieb, alle wichtigen Teile aus Edelstahl und verzinktem Stahl für hohen Rostschutzgrad, große Türöffnung für leichtes Be- und Entladen, Ablaufpumpe, Stromanschluss: Dreiphasen- oder Einphasenanschluss, Wasserschläuche inklusive, erhältlich auch in AV-Ausführung, Herstellergarantie: 2 Jahre

-  Fassungsvermögen **9 kg**
-  Gewicht (netto) **135 kg**
-  Schleudertouren **1015 U/min**
-  Maße (H x B x T) **1113 x 720 x 721 mm**



ELECTROLUX Gewerbetrockner G5000 Quick Dry Art.-Nr. 844059







30.000 Zyklen, 6 kg in 37 Min. (Abluft) oder 69 Min. (Kondens), stabiler Rahmenaufbau, CompassPro Steuerung mit 20 Sprachen, Herstellergarantie 2 Jahre

-  Fassungsvermögen **6 kg / 130 Liter**
-  Maße (H x B x T) **850 x 595 x 735 mm**



ELECTROLUX Gewerbe-Kondentrockner My Pro TE1120 Art.-Nr. 915891





automatische Feuchtigkeitskontrolle, großes LCD Anzeige im Display, Trommelinnenbeleuchtung, 16 Programme, Filter mit Griff zur leichten Entnahme, speziell für kleine Unternehmen geeignet u.a.: Frühstückspensionen, kleine Restaurants, Friseure und Schönheitssalons, Sport- und Fitness-Clubs, Gebäudereinigung, Studentenwohnheime, Bäckereien, Metzgereien u.v.m., auch mit Münzzähler als myProzip erhältlich, Zubehör: Stapelrahmen, Herstellergarantie 2 Jahre

-  Fassungsvermögen **8 kg / 120 Liter**
-  Lebensdauer **7.500 Zyklen**
-  Energieverbrauch **560 kWh / Jahr**
-  Schleudertouren **1400 U/min**
-  Energieeffizienzklasse **B**
-  Maße (H x B x T) **850 x 596 x 625 mm**



ELECTROLUX Gewerbe Abluftrockner PD9 Art.-Nr. 844053




Nur 37 Min. Trockenzeit für 10 kg Wäsche, PD9 ist ein Trockner für den gewerblichen Einsatz, Zeit- und Temperaturwahl für einfache Bedienung, Anti-Knitterprogramm zur Vermeidung von Falten, wenn der Trockner nicht entladen wird, Niedriger Energieverbrauch für optimale Leistung, Türanschlag wechselbar für bequemen Arbeitsablauf, Große Türöffnung für leichtes Be- und Entladen, Weiß lackiertes Gehäuse, Herstellergarantie 2 Jahre

-  Fassungsvermögen **10,5 kg / 190 Liter**
-  Gewicht (netto) **95 kg**
-  Energieverbrauch **4,6 kWh / Ladung**
-  Maße (H x B x T) **1114 x 721 x 759 mm**



MIELE PROFESSIONAL Trockner PT 7136 LW Art.-Nr. 819571

Abluftrockner, Elektro, mit einer der kürzesten Laufzeit von 36 Min. für einen hohen Wäschedurchsatz, große Programmvierfalt - Anwendungsspezifische Trockenprogramme, punktgenaue Trocknung für alle Textilien - PerfectDry, einzigartige Wäscheschonung - patentierte Schontrummel, einfache Handhabung - Sichtfenster und Großflächenfilter

-  Fassungsvermögen **6,5 kg / 130 Liter**
-  Gewicht (netto) **63 kg**
-  Energieverbrauch **0,49 kWh/kg**
-  Maße (H x B x T) **850 x 595 x 710 mm**
-  Farbe **Edelstahl**

Miele



MIELE
Wäschetrockner Profi at work


PT 200 C LW **Art.-Nr. 416455**

Kondentrockner ohne Aufwand für eine bauseitige Abluftführung, 6,5 kg Wäsche in nur 88 Min. getrocknet (Programm Schranktrocken), 130 Liter großes Trommelvolumen (Füllverhältnis 1:20), perfekte Textilpflege in der patentierten Schontrummel, punktgenaue Trocknung mit dem patentiertem PerfectDry-System, bis zu 24 Std. Startvorwahl, Energieeffizienzklasse B

 Fassungsvermögen
6,5 kg / 130 Liter

 Gewicht (netto)
58 kg

 Energieverbrauch
3,4 kWh / 24 h

 Maße (H x B x T)
850 x 595 x 725 mm

 Energieeffizienzklasse
B

Miele
PROFESSIONAL




MIELE PROFESSIONAL
Waschautomat

PG 6065 LW LP **Art.-Nr. 815681**

Trommelvolumen 59 l, Füllgewicht 6,5 kg, große Programmvierfalt - spezielle Desinfektionsprogramme, schonende Wäschepflege dank Miele Schontrummel, besonders effizient - niedriger Wasser- und Energieverbrauch, optimale Schleudergebnisse - Restfeuchte 47 %

 Fassungsvermögen
6,5 kg

 Gewicht (netto)
109 kg

 Maße (H x B x T)
850 x 595 x 725 mm



Miele



MIELE
Waschautomat Profi at work


PW 200 LP LW **Art.-Nr. 416454**

7,0 kg Wäsche in nur 79 Min. waschen (Programm Buntwäsche 60 °C), perfekte Textilpflege in der patentierten Miele Schontrummel, Energieeffizienzklasse A+++, einfache Bedienung mit sprachneutralen Programm-Symbolen

 Fassungsvermögen
7,0 kg / 59 Liter

 Gewicht (netto)
109 kg

 Schleudertouren
1.400 U/min

 Maße (H x B x T)
850 x 595 x 725 mm

 Energieeffizienzklasse
A+++




ELECTROLUX Gläserspüler

EGW 402116 **Art.-Nr. 394645**

mit Heißwasser-Nachspülung für Körbe von 400 x 400 mm, Elektrodaten: 230 V, 1 Phase, 1 Spülzyklus 120 Sekunden, Nachspültemperatur und garantierter Druck durch eingebauten Druckboiler, sichere Spülleistung durch leistungsstarke Spülpumpe und drehenden Spülarm, Kaltwassernachspülzyklus nach der Heißwassernachspülung für hygienische Gläser, genug abgekühlt zum Anfassen, Doppelwandige, ausbalancierte Tür, doppelwandige Spülkammer

-  **Gewicht (netto)**
37 kg
-  **Wasserverbrauch / Zyklus**
6 Liter
-  **Spülleistung je Stunde**
30 Körbe
-  **Maße (H x B x T)**
715 x 460 x 565 mm



ELECTROLUX Untertisch-Geschirrspüler

EUCAI502058 **Art.-Nr. 394646**

400 V-Ausführung, für quadratische Körbe 500 x 500 mm, doppelwandig, isoliert, Klarspül-mitteldosierpumpe, atmosphärischer Boiler, Ablaufpumpe, Reinigungsmitteldosierpumpe und Wash Safe Control, 3 Programme, 40 Körbe/h

-  **Fassungsvermögen**
18 Teller
-  **Wasserverbrauch / Zyklus**
3 Liter
-  **Spülleistung je Stunde**
720 Teller
40 Körbe
-  **Maße (H x B x T)**
850 x 600 x 612 mm



BARTSCHER Geschirrspülmaschine Deltamat

TF50 110415 **Art.-Nr. 839724**

Reinigungsfreundlich, robust und zuverlässig, bedienerfreundlich, servicefreundlich, Tür doppelwandig, Ausführung CNS 18/10, Korbabmessungen: 500 x 500, Warmwasseranschluss empfehlenswert bis 55 °C, Klarspüldosierpumpe, Türkontaktschalter, Trockenlaufschutz, Gesamtanschlusswert: 3,45 kW / 1 NAC 220-240 V, Tankheizung: 2,7 kW, Boilerheizung: 2,8 kW, Tankinhalt: 29 Liter, Wasserdruck: 2-4 bar, Zubehör: 1 Gläserkorb, 1 Tellerkorb, 1 Besteckköcher

-  **Gewicht (netto)**
56,5 kg
-  **Wasserverbrauch bei 2 bar**
2,3 Liter
-  **Spülleistung je Stunde**
30 Körbe
-  **Laufzeit**
120 Sekunden
-  **Maße (H x B x T)**
850 x 590 x 600 mm



MIELE PROFESSIONAL Unterbau-Frischwasser-Spülmaschine

PG 8056 U LW m.K **Art.-Nr. 910738**

mit Körben, für Hotellerie-, Gastronomie- und Cateringbetriebe, max. Reinigungsleistung: 456 Teller/h bzw. 24 Körbe/h, flexibles Spülen von 2 Draht- oder Kunststoffkörben pro Charge, einfache Bedienung dank der übersichtlichen Blendengestaltung, immer das richtige Programm - spülgutspezifische Lösungen, erstklassige Ergebnisse dank Frischwasser-Spülsystem

-  **Fassungsvermögen**
19 Teller
-  **Wasserverbrauch / Zyklus**
8 Liter
-  **Spülleistung je Stunde**
456 Teller
24 Körbe
-  **Maße (H x B x T)**
820 x 598 x 580 mm

ZUBEREITEN UND AUSSTELLEN

Kuchenvitrine

Mikrowelle

Friteuse

Kontaktgrill

Pizzabackofen

Kaffeevollautomaten








BARTSCHER Kuchenvitrine
700207G Art.-Nr. 9105107

Ausführung: Kunststoffgehäuse mit Rundum-Doppelglasscheibe, 1 Tür, Türanschlag rechts, LED-Beleuchtung, separat schaltbar, Umluftkühlung mit 2 Lüftern, automatische Abtaufunktion, Betriebstemperatur: 2 °C bis 10 °C, Kühlmittel R600a, Elektronische Steuerung, Digitalanzeige, Luftfeuchtigkeit: max. 70 %, Drehgestell: separat schaltbar, Drehstop-Automatik beim Öffnen der Tür, mit 4 fest verschweißten Auflagerosten, Ø 315 mm, Abstand zwischen den Rosten 160 mm, herausnehmbar für eine einfache Reinigung, Anschlusswert: 0,17 kW / 230 V 50 Hz

-  Fassungsvermögen **72 Liter**
-  Gewicht (netto) **39 kg**
-  Maße (Ø x H) **450 x 983 mm**
-  Farbe **Schwarz**



WHIRLPOOL Gewerbemikrowelle
Pro 25 IX Art.-Nr. 915572

elektronische Steuerung, LED-Display, 5 Leistungsstufen 0% - 100%, 10 Zifferntasten (vorprogrammierte Kochzeiten), x2 Taste (Kochzeiten verdoppeln), max. 60 Min., Pausenmodus, mehrstufiges Kochen, Wartungsmodus, Abfragemodus, ohne Drehteller

-  Fassungsvermögen **25 Liter**
-  Leistung **1000 Watt**
-  max. Kochzeit **60 Minuten**
-  Maße (H x B x T) **311 x 511 x 460 mm**
-  Farbe **Edelstahl**








BARTSCHER Durchlaufpizzaofen

3550TB10

Art.-Nr. 727479

Ausführung Transportband: Gitter, Anschlusswert: 3,5 kW | 230 V | 50 Hz, steckerfertig, Temperaturbereich bis: 250 °C, Ober- / Unterhitze, 1 Backkammer, Ober- / Unterhitze getrennt regelbar, für dauerhaften gewerblichen Einsatz geeignet, Material Backkammer: Edelstahl, Pizza-Aufnahmefähigkeit: Max. Ø 32 cm, Bandgeschwindigkeit regelbar in 10 Stufen, Durchlaufzeit: Ca. 2 bis 12 Minuten, Farbe: Silber, Maße innen / außen (H x B x T): 85 x 355 x 770 mm / 395 x 472 x 1.045 mm

-  Durchlaufzeit
ca. 2 - 12 Minuten
-  Temperaturbereich
bis 250 °C
-  Gewicht (netto)
23,2 kg
-  Maße (H x B x T)
395 x 472 x 1045 mm
-  Farbe
Silber (Edelstahl)








BARTSCHER Karpfenfriteuse

162550

Art.-Nr. 727480

herausnehmbares Heizelement aus Edelstahl, Spannung 400 V, Frequenz 50 Hz, Geräte-Anschluss 3 NAC, Maße Korb 1 / Korb 2 (H x B x T): 60 x 460 x 305 mm / 90 x 420 x 305 mm, Korbinhalt Korb 1 / Korb 2: 8,42 Liter, 11,53 Liter, Beckeninhalt 50 Liter, Kaltzone, Sicherheitsthermostat, Fettablasshahn, Temperaturbereich von 0 °C - 190 °C, Tragegriffe, seitlich, Regulierung der Leistung in 2 Stufen (5 kW / 15 kW), Inklusive 2 Körbe, Farbe Silber, Maße (H x B x T): 460 x 650 x 630 mm

-  Inhalt
50 Liter
-  Temperaturbereich
bis 190 °C
-  Gewicht (netto)
26,6 kg
-  Maße (H x B x T)
460 x 650 x 630 mm
-  Farbe
Silber (Edelstahl)



ROMMELSBACHER
ElektroHausgeräte GmbH



ROMMELSBACHER Kontaktgrill

KG 2020

Art.-Nr. 899488

Kontaktgrill, 230 V ~ 2000 W, Edelstahl, klassisch schönes Kontaktgrill Design, Grilltemperatur über Thermostat stufenlos regelbar, mit Ein/Aus Schalter, Überhitzungsschutz und Kontrolllampen, Grillplatten antihafbeschichtet, zur leichten Reinigung herausnehmbar, Kontaktgrillen: Grillfläche 29 x 23 cm, Abmessungen: 35 x 33 x 14 cm

-  Grillfläche
290 x 230 mm
-  Leistung
2000 Watt
-  Gewicht (netto)
4 kg
-  Maße (H x B x T)
140 x 350 x 330 mm

KOMPAKT UND BEEINDRUCKEND VIELSEITIG

Der Kleinbackofen BG 1055/E und die Kleinküche TK 2505 von ROMMELSBACHER



Kleinbackofen – BG 1055/E

- Volumen: 18 Liter, für Backformen bis 25 cm Ø
- 4 Heizelemente aus Edelstahl für eine kurze Aufheizzeit
- stufenlose Temperaturregelung von 80 °C bis 230 °C
- 7 Heizarten: Oberhitze, Unterhitze, Ober-/Unterhitze, sowie jeweils mit Umluft, separate Auftaustufe
- 60 Minuten Zeitschaltuhr mit Dauerstellung und Signalton
- beleuchteter Backraum mit pflegeleichter Antihafbeschichtung
- Inklusive: emailiertes Brat-/Backblech mit separatem Handgriff, verchromter Grillrost, entnehmbares Krümelblech



Kleinküche – TK 2505

- Kochstelle**
- 2 langlebige Gussheizplatten: 145 mm Ø, 1000 W / 180 mm Ø, 1500 W
 - leistungsgesteuerte Regelung über 7-Takt-Schalter
- Backofen**
- Volumen: 22 Liter, für Backformen bis 27 cm Ø
 - Gesamtleistung Backofen 1150 W, Grill 1000 W
 - stufenlose Temperaturregelung von 50 °C bis 250 °C
 - 2 Heizarten: Ober-/Unterhitze, Grill
 - Inklusive: emailiertes Bratblech, verchromter Grillrost

KOCHEN MIT INDUKTION *die perfekte Ergänzung für jedes Zuhause*

Schnell, effektiv, sicher, energiesparend, modern die intelligenteste Art zu kochen.

- Effektiver kochen 90% Wirkungsgrad
- Energiekosten sparen 50% Energieersparnis
- Zeit gewinnen 60% schnelleres Kochen, keine Aufheizzeit



Keine heißen Oberflächen – Kochen ohne Wärmeverlust!

Glaskeramik Einzelkochtafel
CT 2010/IN Induktion
Kochzone 120 - 230 mm Ø,
2000 W



Glaskeramik Doppelkochtafel
CT 3410/IN Induktion 2 Kochzonen 120 - 230 mm Ø, 2000/1400 W

DARF ES ETWAS MEHR SEIN?

Max, der neue Multi-Toast & Grill von ROMMELSBACHER, beantwortet diese Frage mit einem klaren „JA“. Denn mit diesem 3-in-1 Kombigerät für gefüllte Sandwich Toasts, knusprige Belgische Waffeln und schmackhaft Gegrilltes trifft man immer den richtigen Geschmack. Drei Sets mit je 2 Platten, die sich einfach wechseln und reinigen lassen, gehören zum Lieferumfang. Das Gerät lässt sich dank seiner kompakten Maße leicht verstauen.

Max

NEU



Multi Toast & Grill
SWG 700 – Max, 700 W



JURA GASTRO Kaffeevollautomat WE6 Art.-Nr. 974601








1-Mühlen-Gerät; empfohlene Tageskapazität 30 Tassen/Tag; P.E.P.[®] – dank Puls-Extraktionsprozess zum perfekten Espresso; frontal angeordnete Tasten und modernes 2,8 Zoll TFT-Farbdisplay; 8 klassische Kaffee-Spezialitäten lassen sich auf Knopfdruck zubereiten; Intelligentes Wassersystem (I.W.S.[®]) – erkennt den Filter CLARIS Pro Smart automatisch; AromaG3-Mahlwerk; integrierte Spül-, Reinigungs- und Entkalkungsprogramme; **25 Monaten oder 16.000 Bezüge Herstellergarantie**; Farbe: Piano Black; Anschlusswerte 230 V/1450 W, Max. Pumpendruck: 15 bar

-  Tageskapazität **30 Tassen pro Tag**
-  Wassertank **3 Liter**
-  Bohnenbehälter **500 g**
-  Gewicht (netto) **10 kg**
-  Leistung **1450 Watt**
-  Maße (H x B x T) **419 x 295 x 444 mm**
-  Farbe **Piano Black**



JURA GASTRO Kaffeevollautomat WE8 Art.-Nr. 974602




1-Mühlen-Gerät; empfohlene Tageskapazität 30 Tassen/Tag; P.E.P.[®] – dank Puls-Extraktionsprozess zum perfekten Espresso; frontal angeordnete Tasten und modernes 2,8 Zoll TFT-Farbdisplay; 1 Latte macchiato, Cappuccino, Flat White auf Knopfdruck; 12 individuell programmierbare Spezialitäten; Intelligentes Wassersystem (I.W.S.[®]) – erkennt den Filter CLARIS Pro Smart automatisch; AromaG3-Mahlwerk; integrierte Spül-, Reinigungs- und Entkalkungsprogramme; **25 Monaten oder 16.000 Bezüge Herstellergarantie**, Farbe: Chrom; Anschlusswerte 230 V/1450 W, max. Pumpendruck: 15 bar

-  Tageskapazität **30 Tassen pro Tag**
-  Wassertank **3 Liter**
-  Bohnenbehälter **500 g**
-  Gewicht (netto) **10 kg**
-  Leistung **1450 Watt**
-  Maße (H x B x T) **419 x 295 x 444 mm**
-  Farbe **Chrom**



JURA GASTRO Kaffeevollautomat X8 Chrom Art.-Nr. 300282

2 Latte macchiato, Cappuccino, Flat White auf Knopfdruck; 4,3" Touchscreen-Farbdisplay, 2 Präzisions-Keramikscheibenmahlwerke mit Automatic Grinder Adjustment (A.G.A.[®]), Speed-Funktion dank zusätzlichem Heißwasser-Bypass, P.E.P.[®] dank Puls-Extraktionsprozess zum perfekten Espresso; 2 Heißwassertemperaturen für Grün- und andere Teespezialitäten; Kannchen Kaffee in Espressoqualität; 32 individuell programmierbare Spezialitäten

-  Tageskapazität **200 Tassen pro Tag**
-  Wassertank **5 Liter**
-  Bohnenbehälter **2 x 650 g**
-  Gewicht (netto) **19 kg**
-  Leistung **2700 Watt**
-  Maße (H x B x T) **565 x 370 x 497 mm**
-  Farbe **Chrom**

SWISS  MADE



SWISS MADE

JURA GASTRO Kaffeevollautomat
X8 Platin **Art.-Nr. 804471**

21 programmierbare Spezialitäten, individueller Kaffeegenuss auf Knopfdruck dank moderner One-Touch-Funktion, abschließbarer Bohnenbehälter und Wassertank, als Schutz vor Fremdeinwirkung, Sperrfunktion für die Bereiche Produkte und Programmierung verhindert Fehlmanipulationen z. B. bei Reinigungsarbeiten, 6 große, frontal angeordnete Direktwahl- sowie 2 Navigationstasten Kaffeegenuss auf Knopfdruck

- Tageskapazität **80 Tassen pro Tag**
- Wassertank **5 Liter**
- Bohnenbehälter **500 - 1000 g**
- Gewicht (netto) **14 kg**
- Leistung **1450 Watt**
- Maße (H x B x T) **470 x 373 x 461 mm**
- Farbe **Platin**



SWISS MADE



JURA GASTRO Kaffeevollautomat
GIGA X3 Professional **Art.-Nr. 889536**

1-Mühlen-Gerät; 120 Tassen/Tag; 3,5 Zoll TFT-Farbdisplay; 2 Latte macchiati/Cappuccini/Milchkaffees auf Knopfdruck; Smart-Connect-fähig; 34 programmierbare Spezialitäten; individuell programmierbarer Start-Bildschirm, Bohnenbehälter mit Aromaschutzdeckel; höhen- und breitenverstellbarer Kombiauslauf für Kaffee- und Milchspezialitäten; 1 elektrisch verstellbares Keramikscheibenmahlwerk; Power-Heißwasser 30l/Std.; integrierte Spül-, Reinigungs- und Entkalkungsprogramme; inkl. Vor-Ort-Montage; 1 Jahr Vor-Ort-Garantie und GIGA Value Protection; Farbe: Aluminium

- Tageskapazität **120 Tassen pro Tag**
- Wassertank **5 Liter**
- Bohnenbehälter **1000 g**
- Gewicht (netto) **18,2 kg**
- Leistung **2300 Watt**
- Maße (H x B x T) **550 x 370 x 497 mm**
- Farbe **Aluminium**



GIGA VALUE PROTECTION

Das "Service-Paket" stellt die Leistungsfähigkeit der professionellen GIGA-X-Vollautomaten sicher und dient deren Werterhalt, 45.000 Bezüge lang, dies beinhaltet z. B. zwei kostenlose Vor-Ort-Inspektionen nach 9 und 18 Monaten.

METALL-MINIKÜCHEN IN FARBE



STAHL IN SCHÖNER UND FUNKTIONELLER FORM - METALLMINIKÜCHEN



stengel
steel concept

MADE IN
GERMANY

REINIGEN UND TROCKNEN

Händetrockner

Haartrockner

Reinigungssauger

Kehrmaschine





dyson airblade

Die schnellsten, hygienischen Händetrockner.



DYSON Händetrockner Airblade

AB 14 Silber Art.-Nr. 820082

Gehäuse aus ABS - Polycarbonat, besonders widerstandsfähig gegen Kratzer, antimikrobiell und imprägniert, hemmt Bakterien- und Pilzwachstum um 99,9%, trocknet die Hände in nur 10 Sek., das Wasser wird mit einer Geschwindigkeit von 690 km/h regelrecht von den Händen abgestreift, energiesparender, langlebiger und leistungsstarker Dyson Digital Motor V4, besonders leise, lebenslanger H13 HEPA-Filter, so werden 99,9% der Bakterien aus der Luft entfernt, bevor diese auf die Hände treffen, Luftgeschwindigkeit: 690 km/h, Farbe: Silber

AB 14 Weiß Art.-Nr. 820081

Beschreibung wie oben, Farbe: Weiß

-  Trocknungszeit
10 Sekunden
-  Gewicht (netto)
8,2 kg
-  Leistung
1600 Watt
-  Maße (H x B x T)
661 x 303 x 247 mm
-  Farbe
Silber oder Weiß

dyson airblade

Die schnellsten, hygienischen Händetrockner.



DYSON Händetrockner

HU02ws Art.-Nr. 194493

schmales Gehäuse: steht nur 10 cm von der Wand ab, antimikrobielles und imprägniertes Kunststoffgehäuse hemmt Bakterien und Pilzwachstum um 99,9 %, trocknet die Hände in nur 12 Sek., Luftgeschwindigkeit: 690 km/h, energiesparender Dyson Digital Motor V4, lebenslange H13 HEPA-Filter entfernen 99,9 % der Bakterien aus der Luft, Farbe: Weiß

HU02nickel Art.-Nr. 194494

Beschreibung wie oben, Farbe: Silber

-  Trocknungszeit
12 Sekunden
-  Lautstärkepegel
79 dB (A)
-  Gewicht (netto)
2,9 kg
-  Leistung
1000 Watt
-  Maße (H x B x T)
394 x 234 x 100 mm
-  Farbe
Silber oder Weiß

starmix



STARMIX Hand-Haartrockner

HFTW 12 Art.-Nr. 518368

Anzahl der Leistungsstufen: 2, 3 Schaltstufen: Cool/600 W/1.200 W, separater Sicherheits-Tastschalter „Ein/Aus“, Ondulierdüse, Spiralkabel bis 2 m ausziehbar, Sicherheits-Wandhalter mit Nachtlicht und Netztrennschalter zum Festanschluss

-  Leistung
1200 Watt
-  Gewicht (netto)
0,78 kg
-  Maße (H x B x T)
200 x 240 x 125 mm
-  Farbe
Weiß



starmix



STARMIX Händetrockner

XT1000 **Art.-Nr. 518366**

vandalensicheres 1,2 mm Stahl-Gehäuse, berührungslose Aktivierung durch elektronischen Infrarot-Näherungsschalter, Luftgeschwindigkeit 324 km/h, Sensor-Sicherheitsabschaltung nach 60 Sek., elektrischer Festanschluss, Sicherheits-Temperaturbegrenzer, Thermo-Schmelzsicherung, IPX 1, wandbündig und hintergriffsicher, berührungsloses Ein-/Ausschalten, Heizleistung: 500 W, max. Luftstrom: 28 l/s, Luftaustrittstemperatur: 55 °C, Anschluss: 1/N/PE~220-240 V

-  Trocknungszeit **15 Sekunden**
-  Lautstärkepegel **75 dB (A)**
-  Gewicht (netto) **3,8 kg**
-  Leistung **1000 Watt**
-  Maße (H x B x T) **167 x 247 x 140 mm**
-  Farbe **Weiß oder Silber**

XT1000 **Art.-Nr. 915854**

Beschreibung wie oben, Farbe: Silber

starmix



STARMIX Händetrockner

XT3001 **Art.-Nr. 922995**

Elektronischer Infrarot-Sensor - berührungsloses Ein-/Ausschalten, HEPA Filter, austauschbar, verriegelbare Wasserauffangschale, Wassertank zum Auffangen des Tropfwassers, Anzeige für Wasserfüllstand & Filterwechsel, ZEROSmell Duftpatronen, Sicherheitsabschaltung nach ca. 20 Sek., Gehäusematerial: Antibakterielles, schlagfestes ABS-Kunststoffgehäuse, Nenn-Betriebsspannung: 230 V~, 50 Hz, max. Luftgeschwindigkeit: 155 m/s,

-  Trocknungszeit **10 Sekunden**
-  Lautstärkepegel **80 dB (A)**
-  Gewicht (netto) **9 kg**
-  Leistung **1000 Watt**
-  Maße (H x B x T) **660 x 330 x 230 mm**
-  Farbe **Weiß oder Silber**

XT3001 **Art.-Nr. 922994**

Beschreibung wie oben, Farbe: Silber

starmix



STARMIX Hand-Haartrockner

HFW 12 **Art.-Nr. 518367**

4 Schaltstufen: 0/Cool/600 W/1.200 W, Ondulierdüse, Spiralkabel bis 2 m ausziehbar, Sicherheits-Wandhalter mit Nachtlicht und Netztrennschalter zum Festanschluss

-  Leistung **1200 Watt**
-  Gewicht (netto) **0,78 kg**
-  Maße (H x B x T) **200 x 240 x 125 mm**
-  Farbe **Weiß**






starmix



STARMIX Haartrockner Wand

TH-C1 **Art.-Nr. 145976**

berührungsloses, automatisches Ein-/Ausschalten durch elektronischen Infrarot-Näherungsschalter, max. Luftgeschwindigkeit 200 km/h, Sensor-Sicherheitsabschaltung, Thermo-Schmelzsicherung, schlagfestes ABS-Kunststoff Gehäuse, Wandgerät mit integrierter Montageplatte und Sicherheits-Anschluss mit Netzstecker, wandbündig, hintergriffsicher, Höheneinstellung H-C1 muss bei Bedarf separat bestellt werden

-  Leistung **900 Watt**
-  Lautstärkepegel **69 dB (A)**
-  Gewicht (netto) **3 kg**
-  Maße (H x B x T) **304 x 268 x 182 mm**
-  Farbe **Weiß**

starmix

205



starmix



STARMIX Sauger

ISC M-1625 Safe Art.-Nr. 616069

Elektrowerkzeugsauger mit automatischer Filterabreinigung (in den Arbeitspausen) für den Einsatz in Werkstätten und auf Baustellen. Bohr-, Fräs-, Schleif- und Sägearbeiten mit hoher Staubentwicklung. Doppelwandiger 25l Kunststoffbehälter mit Verschluss für Ansaugstutzen, Impuls-Filterabreinigung und Gerätesteckdose, Drehschieber für flexiblen Einsatz von PE-Entleerbeuteln oder Vliesfilterbeutel, Vorwahlschalter für Volumenstrom, Signalton für Volumenstromunterschreitung, Filterkontrollleuchte, antistatisch vorbereitet, Sanftanlauf/Nachlauf, Wasserstandserkennung, 8 Meter Gummi Netzananschlusskabel, 2 Polyester-Faltenfilterkassetten FKP 4300 (2 x 4300 cm² Filteroberfläche), Staubrechhaltevermögen 99,99% Staubklasse „M“, Volumenstrom max. 75 l/s, Unterdruck max. 280 mbar, Aktionsradius 13m

-  Behältervolumen
max. 25 Liter
20 Liter Staub
15 Liter Wasser
-  Gewicht (netto)
12,2 kg
-  Leistungsaufnahme
1600 Watt
-  Maße (H x B x T)
490 x 390 x 450 mm

starmix



starmix



STARMIX Sauger uClean

LD-1420HMT Art.-Nr. 913252

Reinigungssauger mit professioneller Ausstattung zum Nass-/Trocken Profireinigen von Gebäuden (Büro, Gewerbe, Haushalt etc.), Industrie, Maschinen, 20 l Spezial-Kunststoff-Behälter, Drehzahlsteller 2-stufig, Blasfunktion, Sanftanlauf, Schlauchaufwicklung und Steckerfixierung, Parkposition, Räder und Rollen gummiert, Wasserstandserkennung, Multifunktionselement und Zubehördepot, 12 Meter, PVC Netzananschlusskabel, Polyester – Faltenfilterpatrone FPP 3600 (3600 cm² Filteroberfläche), Zusatzfilter, Volumenstrom max. 69 l/s*, Unterdruck max. 259 mbar*, Netzleitungslänge 12 m (PVC), Aktionsradius 15,2 – 16,2 m

-  Behältervolumen
max. 20 Liter
16 Liter Staub
10 Liter Wasser
-  Gewicht (netto)
9,2 kg
-  Leistungsaufnahme
max. 1400 Watt
-  Maße (H x B x T)
550 x 390 x 370 mm

STARMIX Sauger uClean

ARDL-1432 EHP Art.-Nr. 915575

Elektrowerkzeugsauger mit automatischer Filterabreinigung für den universellen Einsatz in der Industrie, Werkstatt und auf der Baustelle. Bohr-, Fräs-, Schleif- und Sägearbeiten mit normaler Staubentwicklung. 32 l Spezial-Kunststoff-Behälter, Impuls-Filterabreinigung und Gerätesteckdose, Drehzahlsteller stufenlos, Blasfunktion, antistatisch vorbereitet, Sanftanlauf/Nachlauf, Schlauchaufwicklung und Steckerfixierung, Parkposition, Wasserstandserkennung, Multifunktionselement und Zubehördepot, 8 Meter, PVC Netzananschlusskabel, Polyester – Faltenfilterpatrone FPPR 3600 (3600 cm² Filteroberfläche), Zusatzfilter, Volumenstrom max. 69 l/s*, Unterdruck max. 259 mbar*, Netzleitungslänge 8 m (PVC), Aktionsradius 11,2 – 12,2 m

-  Behältervolumen
max. 32 Liter
28 Liter Staub
21 Liter Wasser
-  Gewicht (netto)
9,5 kg
-  Leistungsaufnahme
max. 1400 Watt
-  Maße (H x B x T)
635 x 390 x 370 mm

starmix
part of **starmix**
haaga



STARMIX Kehmaschine

haaga 355

Art.-Nr. 616070

Antrieb aus selbstschmierenden Materialien, 3-fach höhenverstellbarer Schiebebügel mit Griffschalen, einfache Behälterentriegelung und -entnahme, beidseitig überstehende Tellerbesen mit Seitenführungen ermöglichen problemloses Kehren bis an Ränder, mit zusätzlicher Feinschmutz-Kehrwalze, 3-fach Bürsten-Höhenverstellung, für Reinigungsleistungen in kleineren Gewerbebetrieben, Haus, Garten, optimal für schmale Gänge

 Behältervolumen
20 Liter

 Kehrbreite
55 cm

 Bürstenantrieb
manuell

 Gewicht (netto)
7,2 kg

 Kehrleistung
1600 m²/h

starmix
part of **starmix**
haaga



STARMIX Kehmaschine

haaga 477 Profi

Art.-Nr. 616071

schmutzgeschütztes Getriebe, ergonomischer Schiebebügel, flexible Dichtlippen für staubarmes Kehren, höchste Sauberkeit für größere Flächen mit zusätzlicher Feinschmutz-Kehrwalze, kehrt mühelos feinen und groben Schmutz (Sand bis Getränkedosen) – ob trocken oder nass, auch nasses Laub, beidseitig überstehenden Tellerbesen ermöglichen mehr Kehrleistung, stufenlose Bürsten-Höhenverstellung sorgt für optimale Reinigungsleistung auf unterschiedlichen Böden, angenehmer Leichtlauf durch riemenlosen Antrieb garantiert zudem eine lange Haltbarkeit, platzsparende Lagerung ohne dass der Schmutz herausfällt, Einsatzbereiche z.B.: Tankstellen, Werkstätte, Parkplätze

 Behältervolumen
50 Liter

 Kehrbreite
77 cm

 Bürstenantrieb
manuell

 Gewicht (netto)
14,6 kg

 Kehrleistung
3000 m²/h



starmix
part of **starmix**
haaga



STARMIX Kehrmachine

haaga 677 Profi Art.-Nr. 616072


schmutzgeschütztes Getriebe, ergonomischer Schiebebügel, flexible Dichtlippen für staubarmes Kehren, höchste Sauberkeit für den gewerblichen Einsatz bei großen Flächen mit zusätzlicher Feinschmutz-Kehrwalze und Bürstenantrieb, kehrt mühelos feinen und groben Schmutz (Sand bis Getränkedosen) – ob trocken oder nass, auch nasses Laub, beidseitig überstehenden Tellerbesen ermöglichen mehr Kehrleistung, stufenlose Bürsten-Höhenverstellung sorgt für optimale Reinigungsleistung auf unterschiedlichen Böden, angenehmer Leichtlauf durch riemenlosen Antrieb garantiert zudem eine lange Haltbarkeit, platzsparende Lagerung ohne dass der Schmutz herausfällt, zusätzliche Führungsrolle für leichtes Kehren an Randsteinen und Wänden, Einsatzbereiche z.B.: Hausverwaltungen, Reinigungsunternehmen, Tankstellen, Werkstätten

 Behältervolumen
99 Liter

 Bürstenantrieb
elektrisch / manuell

 Gewicht (netto)
20,2 kg

 Kehrleistung
3600 m²/h



KLIMA UND TEMPERATUR

Durchlauferhitzer

Handtuchtrockner

Strahler und Heizung

Luftentfeuchter / -reiniger

Ventilatoren





AEG



AEG Kleindurchlauferhitzer

MTH350

Art.-Nr. 560827

Hydraulisch gesteuerter Mini-Durchlauferhitzer, offen (drucklos) im exklusiven Design. Für die Versorgung einer Entnahmestelle. Zur Universalmontage Über- und Untertisch. Mit Blankdraht-Heizsystem für kalkhaltiges Wasser geeignet. Gerät komplett mit in der Rückwand integrierter Wandbefestigung. Metall-Wasseranschlüsse mit Anschlusskabel. Beim Öffnen der Entnahmematur wird die Heizleistung automatisch eingeschaltet und das Wasser wird erwärmt. Die Warmwasserleistung hängt von der Kaltwassertemperatur, der Heizleistung und der Durchflussmenge ab. Die Wunschttemperatur wird an der Entnahmematur eingestellt. Installation nur mit Spezial-Armatur für Mini-Durchlauferhitzer oder mit beigefügtem speziellen Strahlregler. Qualitäts- und Sicherheitszeichen: VDE-/GS-Zeichen, Funkschutzzeichen/EMV, IP 25 (strahlwassergeschützt), PA - IX 7909/1

- Gewicht (brutto) **1,4 kg**
- Schutzart **IP 25**
- Energieeffizienzklasse **A**
- Maße (H x B x T) **143 x 190 x 82 mm**
- Farbe **Weiß**

CLAGE



CLAGE Kleindurchlauferhitzer-Set

MCX Blue

Art.-Nr. 893572

Elektronisch geregelter Klein-Durchlauferhitzer mit innovativem Einhebelmischer für energieeffizientes Händewaschen, Leistung 3,5 kW 230V, Anschluss mit Schukostecker, Durchflussmenge ca. 2,0 l/min bei 35 bis 45 °C, Höhe der Armatur 15,1 cm, Auslauf 11,2 cm

- Nenninhalt **0,2 Liter**
- Temperaturauswahlbereich **35 - 38 - 45 °C**
- Gewicht (brutto) **1,5 kg**
- Schutzart **IP 25**
- Energieeffizienzklasse **A**
- Maße (H x B x T) **135 x 186 x 87 mm**
- Farbe **Weiß**

CLAGE



CLAGE Getränkesystem

Zip HydroTab G4BC

Art.-Nr. 846441

Gefiltertes gekochtes oder gekühltes Trinkwasser auf Knopfdruck, elektronische Entnahmematur mit Tastenbedienung, Funktionsanzeigen und Sicherheitstaste als Verbrühschutz, Touchdisplay zur Menüsteuerung und elektronische Temperaturregelung

- Inhalt **2,3 Liter, kochendes 1,8 Liter gekühltes**
- Wassertemperatur **68 - 100 °C, kochendes 5 - 15 °C, gekühltes**
- Anzahl Nutzer **< 15 Personen**
- Gewicht (brutto) **24 kg**
- Schutzart **IP 20**
- Maße (H x B x T) **335 x 290 x 460 mm**
- Farbe **Chrom / Weiß**



STIEBEL ELTRON
Elektronischer Durchlauferhitzer
DEL18/21/24 Plus Art.-Nr. 730670

DEL Plus zur Einzel- und Gruppenversorgung, druckfestes Gerät für Druckarmaturen, elektronisch geregelt mit 3i Technologie, gradgenaue Wunschtemperatur, Temperaturwahl von 20 - 60 °C über Drehwähler, hinterleuchtetes Multifunktionsdisplay zur Anzeige von Soll-Temperatur, aktueller Leistungsaufnahme, Status- und Serviceanzeige, 2 Memorytasten, wählbarer, 3-stufiger ECO-Modus, Verbrühgefahranzeige (>43°C), einstellbare Temperaturbegrenzung, geeignet für vorerwärmtes Wasser bis 70 °C, schnelle und einfache Montage, Wasseranschluss für Aufputz- & Unterputzinstallation mit 3-Wege-Absperrung, variabler Elektroanschluss (oben/ unten), wählbare Leistung (18/21/24 kW), IP 25, Fehleranalyse durch auslesbaren Fehlerspeicher im Display und LED-Diagnoseampel

- Nennleistung **18 / 21 / 24 kW**
- Temperaturauswahlbereich **20 - 60 °C**
- Gewicht (brutto) **3,2 kg**
- Schutzart **IP 25**
- Energieeffizienzklasse **A**
- Maße (H x B x T) **466 x 225 x 116 mm**
- Farbe **Weiß**



STIEBEL ELTRON
Untertischspeicher
SNE 5 t Eco Art.-Nr. 730669

geeignet für die Warmwasserversorgung von einzelnen Zapfstellen, z. B. einer Küchenspüle oder eines Handwaschbeckens, druckloses Gerät, Verwendung nur mit drucklosen Armaturen, Untertischmontage, elektronischer Regelung und LC-Display, gradgenaue Temperatureinstellung von 30 - 85 °C, aktivierbare ECO-Funktion für Stromersparung, zusätzlich integrierte Hygieneschaltung für eine thermische Desinfektion, auswählbare Wochentimer, Antitropf-Funktion, thermostop-Funktion, einstellbare Minimal- und Maximaltemperatur (Verbrühchutz), automatischer Frostschutz, Installationssystem für eine schnelle und einfache Montage, Montageschablone im Lieferumfang, Anschlusskabel mit Schutzkontakt-Stecker, praktisches Kabeldepot in der Geräterückwand zur Aufnahme von Überlängen des Anschlusskabels, IP 24 D

- Nenninhalt **5 Liter**
- Temperaturauswahlbereich **30 - 85 °C**
- Gewicht (brutto) **3,2 kg**
- Schutzart **IP 24 D**
- Energieeffizienzklasse **A**
- Maße (H x B x T) **421 x 263 x 230 mm**
- Farbe **Weiß**



BOSCH
Elektronischer Durchlauferhitzer
TR5000 21/24 EB Art.-Nr. 144005

Elektronisch gesteuerter Durchlauferhitzer mit integriertem Leistungsumschalter 21/24 kW, Clickfix Plus Montagetechnik, flexibler Wasseranschluss, Wassertemperatur, von ca. 30 - 60 °C frei wählbar

- Nennleistung **21 / 24 kW**
- Temperaturauswahlbereich **30 - 60 °C**
- Gewicht (brutto) **3,2 kg**
- Schutzart **IP 25**
- Energieeffizienzklasse **A**
- Maße (H x B x T) **483 x 236 x 122 mm**
- Farbe **Weiß**



Abb. ähnlich

AEG Handtuchtrockner

BHG 755 W **Art.-Nr. 575944**

Bad-/Handtuch-Heizkörper wird über einen elektrischen Direktheizstab beheizt, integrierten elektronischen Raumtemperaturregler, Raumtemperatur individuell einstellbar, Wochenzeitschaltuhr, Gerät eignet sich zum Wärmen und Trocknen, einfache Wandmontage und elektrischer Anschluss mittels Anschlusskabel für Festanschluß, Länge Anschlusskabel ca. 100 cm, Handtücher können leicht in mehreren Ebenen aufgehängt werden, durch Spritzwasserschutz IP 24 ist der BHG auch in Bädern im Schutzbereich 2 einsetzbar

-  Einstellbereich **6 - 30 °C**
-  Leistungsstufen **750 Watt**
-  Gewicht (netto) **16 kg**
-  Schutzart **IP 24**
-  Maße (H x B x T) **1453 x 480 x 115 mm**
-  Farbe **Weiß**

ETHERMA°



GENIALE WÄRME



ETHERMA IR-Schreibtischheizung

LavaDesk **Art.-Nr. 662860**

Perfekte Infrarotwärme am Schreibtisch - durch die einfache Montage mit nur 4 Schrauben kann die Infrarotheizung problemlos unter der Tischplatte oder an Wänden angebracht werden und spendet punktgenaue Wärme, mit nur 15 mm Höhe bleibt er unter dem Tisch so gut wie unsichtbar und nimmt keinen Platz weg. 2m Steckerleitung mit Ein/Aus-Schalter.

-  Oberflächentemperatur **max. 60 °C**
-  Leistung **120 Watt**
-  Schutzart **IP 21**
-  Maße (L x B x T) **700 x 280 x 15 mm**
-  Farbe **Weiß, RAL 9016**



AEG IR Strahler

IR Premium 2000 **Art.-Nr. 469515**

Infrarot-Kurzwellenheizstrahler aus nicht-rostenden Materialien für den Innen- und Außenbereich, Aluminiumgehäuse, effektive und sofortige Wärme durch Infrarot-Kurzwellentechnologie, IR Kurzwellen A, kein Wärmeverlust bei Zugluft. Einsatzbereiche z.B. Gastronomie im Freien, Raucherbereiche, Marktstände, Zielgenaue Wärme durch einstellbare Reflektoren, Wärmestrahlungsfläche 10 – 12 m², horizontale und vertikale Montage, geräusch- und geruchslos, wartungsfrei, hohe Lebensdauer durch Goldröhren bis zu 5000 Stunden, Qualitäts- und Sicherheitszeichen: CE-Zeichen, VDE-Zeichen, Spannungsbereich: 230 – 230 V, 1 Heizstufe

-  Leistungsstufen **2000 Watt**
-  Gewicht (netto) **2,5 kg**
-  Schutzart **IP 67**
-  Maße (H x B x T) **100 x 610 x 80 mm**
-  Farbe **Aluminium**

ETHERMA°

GENIALE WÄRME



ETHERMA Lava Glas 2.0 IR Heizung Spiegel

LAVA2-GLAS-250-MR **Art.-Nr. 951172**

Infrarot-Strahlungsheizgerät als Spiegel, gleichmäßige Infrarotwärme, moderne Optik, kann vertikal und horizontal an der Wand befestigt werden, für warme Handtücher im Badezimmer können Handtuchhalter (Halti) befestigt werden, Auslieferung standardmäßig mit einer 1m Steckerleitung und EIN/AUS Schalter, durch einfaches, Plug & Play-Stecksystem kann entweder eine integrierte Regelung LAVA®-R, ein Funkempfänger LAVA®-F oder ein drahtgebundenes Raumthermostat angeschlossen werden, 6 mm ESG Sicherheitsglas, bis zu 1 Handtuchhalter HALTI montierbar

-  Oberflächentemperatur **max. 95 °C**
-  Leistungsstufen **250 Watt**
-  Gewicht (netto) **10 kg**
-  Schutzart **IP X4**
-  Maße (L x B x T) **500 x 630 x 30/61 mm**
-  Farbe **Spiegel**

ETHERMA°
GENIALE WÄRME



ETHERMA IR-Heizpilz Sundowner

SM-SD-4000NA Art.-Nr. 661558

Standgerät, variabel nutzbare Wärme, Strahler einzeln schaltbar, hochwertiges Aluminium Gehäuse, HeLeN Goldröhre mit hoher Effizienz und sehr hoher Lebensdauer (min. 5000 Betriebsstunden), sehr flexible Einsatzmöglichkeit, konstante angenehme Wärmezone, Farben: nano-anthrazit, Sonderfarben auf Anfrage, praktisches Montagezubehör, keine Aufheizphase, dimmbar über externe Regelung, Schutzart: IP 34, Prüfzeichen: VDE, CE konform

 Max. Heizleistung
4000 Watt

IP Schutzart
IP34

 Maße (H x B x T)
2500 x 800 x 800 mm

STIEBEL ELTRON
Technik zum Wohlfühlen



STIEBEL ELTRON Schnellheizer CK20 Premium Art.-Nr. 505039


effiziente Voll-oder Ergänzungsheizung speziell für Räume, die nicht durchgehend beheizt werden, erwärmt die Raumluft schnell und gleichmäßig, gut ablesbares Display, einfache Programmierung, Raumtemperatur 5 - 30 °C in 0,5 °C Schritten einstellbar, programmierbarer Wochentimer, 120 Min. Kurzzeittimer, Frostschutzstellung 7°C, All-poliger Ein-/Ausschalter, Silent-mode, Aluminiumfront, optimale Bedienfreundlichkeit, einstellbare Kindersicherung, ca. 1m lange Anschlussleitung mit Winkelstecker, wartungsfrei, VDE/GS, Funkschutz, Schutzart IP 24, Schutzklasse I, integrierter Sicherheitstemperaturwächter

 Anschlussleistung
2000 Watt

 Betriebsgeräusch
48 dB (A)

 Gewicht (netto)
5,35 kg

IP Schutzart
IP24

 Maße (H x B x T)
469 x 345 x 126 mm

AirBlue




AIRBLUE Mobiles Klimagerät GAM13 Art.-Nr. 971930

Monoblock Klimagerät in modernem Design zur Innenaufstellung. Neben dem reinen Kühlbetrieb kann das Gerät auch zur Entfeuchtung und Lüftung eingesetzt werden, der äußerst geräuscharme Tangentiallüfter ist 3-stufig schaltbar, das anfallende Kondensat wird verdampft und mit der Abluft nach außen geleitet, die regelmäßige Entleerung eines Kondensattanks entfällt somit, kann mit der mitgelieferten Infrarotfernbedienung bedient und programmiert werden, geeignet für Raumvolumen bis ca. 80 m³

 Leistung
3300 Watt

 Gewicht (netto)
30 kg

 Maße (H x B x T)
767 x 460 x 395 mm

 Farbe
Weiß / Silber

Whirlpool

SENSING THE DIFFERENCE



Wohlfühl-Klima für zu Hause? Lässt sich einrichten.

Mit den leistungsstarken Whirlpool-Klimageräten bekommen Sie Ihr persönliches Wohlfühl-Klima für zu Hause perfekt geregelt – dank umfassender Connectivity-Funktionalitäten auch ganz bequem per Fingertipp aufs Smartphone. So sorgen Sie nicht nur für angenehme Kühlung im Sommer, sondern auch für wohlige Wärme an kälteren Tagen und können zudem lüften und entfeuchten. Selbst nachts stellt sich Ihr Gerät im intelligenten Schlafmodus auf maximalen Schlaf-Erholungskomfort ein. Obwohl rund um die Uhr für Sie im Einsatz, glänzen Whirlpool Klimageräte auch noch mit Energieeffizienzklasse A+++ und ermöglichen im Energiesparmodus bis zu 41 % Energieeinsparung.

Weitere Informationen unter www.fega-schmitt.de

JETZT MIT **EINBAU-SERVICE*** FÜR NOCH **MEHR KOMFORT.**



* Gegen Aufpreis.

AEG



AEG Turmventilator

T-VL5531

Art.-Nr. 910055

50 Watt, 3 Geschwindigkeitsstufen, oszillierend, 120 min. Timer, Maße (H x B x T): 75 x 25,5 x 26 cm, Farbe: schwarz,

- Leistung **50 Watt**
- Gewicht (netto) **2,65 kg**
- Maße (H x B x T) **750 x 255 x 260 mm**
- Farbe **Schwarz**

DeKon



DEKON Deckenventilator

BC855/Out

Art.-Nr. 037867

Leistung: 50 Watt, Leistungsstufen: 3, 200 U/Min. Flügel Durchmesser: 132 cm, Anzahl Rotorblätter: 5, Luftumwälzung: 12.500 m³/h, Funktionen: Vor- und Rücklauf, Winter- und Sommerbetrieb, fernbedienbar, geräuscharm, Regelgerät oder Fernbedienung nachrüstbar, Semi-Outdoor - weitgehend witterungsbeständig, Abstand Decke bis Flügelblätter: 31 cm, Höhe: 35 cm, Gewicht: 6,4 kg, Farbe: weiß

- Luftumwälzung **12500 m³/h**
- Leistung **50 Watt**
- Gewicht (netto) **6,4 kg**
- Maße (H x Ø) **350 x 1320 mm**
- Farbe **Weiß**

Dimplex



DIMPLEX

Dezentrale Wohnraumlüftung

DL50WA2

Art.-Nr. 913589

mit Wärmerückgewinnung zur kontrollierten Be- und Entlüftung von Einzelräumen, für Nachrüstung und Sanierung geeignet, Installation direkt in eine Außenwand, mit sehr effizienten und extrem leise laufenden EC-Ventilatoren, Kreuzgegenstrom-Wärmetauscher, Vereisungsschutzfunktion mit Abtauautomatik, Kondensatableitung über die Aussenwandblende, beiliegenden Kunststoff-Innenwandblende (alpinweiss, bauseitig mit Wandfarbe überstreichbar) ist das Bedienelement mit einer Segmentanzeige für Betriebsart, Filtersignal und Fehlermeldung sowie Zuluft- und Abluft-Filter integriert, für die Installation funktionsnotwendig sind eine Wandhülse (runde oder quadratische Ausführung) sowie die Aussenwandblende

- Wärmerückgewinnung **90 %**
- Leistungsaufnahme **4 / 10 / 17 / 25 Watt**
- Gewicht (netto) **3,7 kg**
- Schutzart **IP X4**
- Maße (H x B x T) **340 x 340 x 320 mm**

AEG



AEG Luftentfeuchter

LE25

Art.-Nr. 517182

in Kompaktbauweise, verstellbare Luftleitlamellen, drei Betriebsarten – Individuell, Automatik, Dauerbetrieb, leicht verständliches Bedienfeld mit Digitalanzeige, Kurzhubtasten und LEDs, Anzeige der rel. IST-Raumluftfeuchte, Lüfterstufen, Timerbetrieb, elektronische Entfeuchtungsregulierung, mit 2,20 m Netzkabel und Schuko-Stecker, Kabelaufwicklung am Gerät, flexible Luftstromlenkung, zwei verstellbare Lüfterstufen, Kondensatbehälter, automatische Abschaltung, optische und akustische Erinnerung an Behälterentleerung, Drainage-Schlauch, integrierte 24-Std. Zeitschaltuhr, leicht zu transportieren durch vier Rollen und Tragegriff, waschbarer Luftfilter mit Aktivkohlefiltereinsatz, elektronischer Frostschutz, automatischer Wiederanlauf nach Stromausfall

- Entfeuchtungsleistung **25 l / 24 h**
- Leistungsaufnahme **490 Watt**
- Gewicht (netto) **15 kg**
- Schutzart **IP21**
- Maße (H x B x T) **595 x 380 x 200 mm**

MULTIMEDIA – SEHEN UND HÖREN

Beamer und Leinwand

Fernseher

Antennentechnik

Telefonanlagen

Radio und Kopfhörer







HAMA Leinwand

18788

Art.-Nr. 871212

Projektionsleinwand für eine erstklassige Filmpräsentation im Heimkino, auch geeignet für Büro und Schulen, Projektionswandfläche mit hoher Leuchtdichte und hohem Betrachtungswinkel 150°, zur Wand- und Deckenmontage mit Federzug-Mechanismus zum schnellen und reibungslosen Ein- und Ausrollen, mit schwarzer Maskierung (5 cm) für höheren Bildkontrast, optimale Einstellung der Projektionshöhe durch 40 cm breiten, schwarzen Nachlauf, Kastenquerschnitt 7,3 x 8,5 cm

-  Seitenverhältnis
16:9
-  Projektionsfläche
2300 x 1290
-  Gewicht (netto)
9,22 kg
-  Maße (B x L)
2400 x 1750 mm
-  Farbe
Metall RAL 9010









ACER Beamer

H6518BD

Art.-Nr. 846440

Projiziert Filme oder Videospiele mit einer Auflösung von bis zu 4K an die Wand, Helligkeit 3400 lm, Projektionsabstand 2540 mm, Anschlüsse: HDMI, USB, Composite-Video, S-Video, Audio Line In und Out, VGA Eingang und Ausgang

-  Bildverhältnis
16:9
-  Displayauflösung (Native)
1920 x 1080
-  Lautstärkepegel
26 - 31 dB (A)
-  Gewicht (netto)
2,4 kg
-  Maße (H x B x T)
86 x 308 x 211 mm
-  Farbe
Weiß





GRUNDIG LED TV

40GUB8864

Art.-Nr. 416868

EEK: B, Ultra HD, 100 cm / 40", VPI2600, UHD-HDR-Auflösung, Magic Fidelity Sound mit 40 Watt Musikleistung, SmartTV, QuadCore Prozessor, Streaming, USB-Mediaplayer, Anschlüsse: 4x HDMI, 2x USB, Kopfhörerausgang CI+, Hotel Mode, Tuner: DVB-T2/C/S2, VESA: 200x200, Maße (H x B x T): 59,2 x 92,1 x 17,8 cm, Farbe: schwarz

-  Bildschirmdiagonale
100 cm (40")
-  Auflösung
3840 x 2160 Pixel (4k / UHD)
-  Energieverbrauch
129 kWh / Jahr
-  Energieeffizienzklasse
B
-  Maße (H x B x T)
592 x 921 x 178 mm
-  Farbe
Schwarz









PANASONIC LED TV

TX-32EST606

Art.-Nr. 590615

Full HD Fernseher, 80 Hz BMR, Compact Surround Sound Pro, USB-Mediaplayer mit Aufnahme- u. Timeshiftfunktion, Hotelmode und Smart TV fähig, Anschlüsse: 2 x HDMI, 2 x USB2.0, SI+, Cinch, LAN, WLAN, Tuner DVB-T2/C/S2. Vesa: 200 x 200

-  Bildschirmdiagonale
80 cm (32")
-  Auflösung
1920 x 1080 Pixel (Full HD)
-  Energieverbrauch
64 kWh / Jahr
-  Energieeffizienzklasse
B
-  Maße (H x B x T)
477 x 732 x 148 mm
-  Farbe
Piano Schwarz



HAMA TV Wandhalterung

Easy1

Art.-Nr. 489873

VESA 200X100, 10- 32 Zoll, schwenkbar, neigbar +/-20°, max. 20 kg, Farbe: schwarz

-  empfohlene Bildschirmgröße
25 - 81 cm (10 - 32")
-  Tragkraft
max. 20 kg
-  Farbe
Schwarz



HAMA TV Wandhalterung

Fullmotion

Art.-Nr. 128183

TV-Wandhalterung FULLMOTION 200x200, 122 cm (48"), 2 Arme, Farbe: schwarz

-  empfohlene Bildschirmgröße
48 - 122 cm (19 - 48")
-  Tragkraft
max. 25 kg
-  Maße (H x B x T)
234 x 245 x 79-388 mm
-  Farbe
Schwarz







SAMSUNG



SAMSUNG Videowand

UH46F5 **Art.-Nr. 727478**

Erreichen Sie Nutzer mit Anspruch an einfaches Montieren und Demontieren, einfache UHD Videowand-Montage, präzise Farbwiedergabe durch fortgeschrittene Kalibrierungstechnologie, Monitortyp: D-LED DID, Pixelabstand: 0,53025 (H) x 0,53025(V), Helligkeitswert: Max 700 cd/m², Kontrast (statisch): 4000:1, Reaktionszeit: 8 ms, Betrachtungswinkel (h / v): 178:178

-  Bildschirmdiagonale **116 cm (46")**
-  Auflösung **1920 x 1080 Pixel (Full HD)**
-  Energieverbrauch **143 kWh / Jahr**
-  Energieeffizienzklasse **B**
-  Maße (H x B x T) **1024 x 578 x 48 mm**
-  Farbe **Schwarz**







SAMSUNG



SAMSUNG Professionelles Display

SH37F **Art.-Nr. 637719**

Liefert gestochen scharfe Bilder bei unterschiedlichen Lichtbedingungen, Anpassung des Inhalts und dessen Anzeige ganz leicht gemacht, sowohl in Hoch- als auch in Querformat, maximieren Sie die Zuschauerbindung auf kleinstem Raum, Monitortyp: 60Hz E-LED BLU, Backlight Technologie: LED, Bildschirmgröße: 93,98 cm (37 Zoll) Pixelabstand: 0,4686(H) x 0,4686(V), Helligkeitswert: 700 cd/m², Kontrast (statisch): 4000:1, Reaktionszeit: 16 ms, Betrachtungswinkel (h / v): 178:178

-  Bildschirmdiagonale **94 cm (37")**
-  Auflösung **1920 x 540 Pixel (16:4.5)**
-  Energieverbrauch **82 kWh / Jahr**
-  Energieeffizienzklasse **C**
-  Maße (H x B x T) **916 x 281 x 40 mm**
-  Farbe **Schwarz**

SAMSUNG







SAMSUNG Samsung Hotel TV

HG32ED590 **Art.-Nr. 9105114**

32" Bildschirmdiagonale, 100 Hz Bildwiederholungsrate, Full HD, WLAN Schnittstelle für HbbTV und Smart Widget Solutions, USB Mediaplayer, Sport-Modus

A B A K U S





-  Bildschirmdiagonale **80 cm (32")**
-  Auflösung **1920 x 1080 Pixel (Full HD)**
-  Maße (H x B x T) **498 x 738 x 197 mm**
-  Farbe **Schwarz**

SAMSUNG



SAMSUNG Professionelles Display PM43H Art.-Nr. 637716

Mattes Display, Haze 44 %, Betriebsdauer: 24/7, MagicInfo Player S4 (TIZEN OS), LCD Technologie: a-si TFT/S-PVA, Backlight Technologie: Edge LED, Pixelabstand: 0,163 mm, Helligkeitswert: 500 cd/m², Reaktionszeit: 8 ms, Betrachtungswinkel (h / v): 178°/178°, Kontrast (dynamisch): 3000 : 1, Energieverbrauch: 180 kWh / Jahr, Energieeffizienzklasse: C

-  Bildschirmdiagonale
108 cm (43")
-  Auflösung
1920 x 1080 Pixel (Full HD)
-  Energieverbrauch
180 kWh / Jahr (43")
-  Farbe
Schwarz

PM49H Art.-Nr. 637717

Beschreibung wie oben, Bildschirmdiagonale 49", Energieverbrauch: 136 kWh / Jahr, Energieeffizienzklasse: B

-  Bildschirmdiagonale
123 cm (49")
-  Energieverbrauch
180 kWh / Jahr (43")

PM55H Art.-Nr. 637718

Beschreibung wie oben, Bildschirmdiagonale 55", Energieverbrauch: 160 kWh / Jahr, Energieeffizienzklasse: A






-  Bildschirmdiagonale
123 cm (49")
-  Energieverbrauch
180 kWh / Jahr (43")

SAMSUNG




SAMSUNG Professionelles Display OH46F Art.-Nr. 637720

Outdoor-Einsatz in heller Umgebung, Betriebsdauer: 24/7, IP56 Zertifizierung & Vandalismus Schutz, Auflösung: 1920*1080 (Full HD), Pixel Pitch(mm): 0.63mm(H) X 0.63mm(V), Helligkeit: 2500 nit, Kontrast (dynamisch): 4000:1, Betrachtungswinkel (h / v): 178°/178°

-  Bildschirmdiagonale
117 cm (46")
-  Auflösung
1920 x 1080 Pixel (Full HD)
-  Energieverbrauch
293 kWh / Jahr
-  Energieeffizienzklasse
D
-  Farbe
Schwarz

OH55F Art.-Nr. 637721

Beschreibung wie oben, Bildschirmdiagonale 55", Energieverbrauch 405 kWh / Jahr

-  Bildschirmdiagonale
139 cm (55")
-  Energieverbrauch
405 kWh / Jahr

OH75F Art.-Nr. 637722

Beschreibung wie oben, Bildschirmdiagonale 75", Energieverbrauch 721 kWh / Jahr

-  Bildschirmdiagonale
189 cm (75")
-  Energieverbrauch
721 kWh / Jahr

OH85F Art.-Nr. 727477

Beschreibung wie oben, Bildschirmdiagonale 85", Energieverbrauch 993 kWh / Jahr, Auflösung (nativ) 3840 x 2160 Pixel

-  Bildschirmdiagonale
214 cm (85")
-  Auflösung
3840 x 2160 Pixel
-  Energieverbrauch
993 kWh / Jahr



▶ IPTV UND INTERAKTIVES FERNSEHEN ◀

ARANTIA.TV

MIT ARANTIA TV ALLE KUNDENANFORDERUNGEN ERFÜLLEN

Unsere IPTV-Plattform ist die ideale Wahl, wenn eine zuverlässige Lösung für ein Hotel, Pflegeheim oder Krankenhaus gefordert ist, gleichgültig ob es sich um Modernisierungen, Systemerweiterungen oder Neubauten handelt.

Unsere Lösungen für das Gastgewerbe sorgen für eine **bessere Kundenbindung**.

- **Middleware LITE** für Kanallisten- und Clientmanagement.
- **Interaktive Mehrwertdienste:** Fernsehen, Video on Demand, News, Nachrichten, Rechnungsüberprüfung, Wetterinformation, Unternehmenskanal Express-Checkout ...
- Integration von vielen Hotel-PMS, NO/NC-Alarmsysteme.
- **Arantia Cast:** Eigene Inhalte (Netflix, Spotify, etc.) vom mobilen Gerät auf dem HotelTV wiedergeben.
- **Transcoder** für Multiscreenanwendungen
- Die Benutzeroberflächen kann individuell nach Kundenwünschen angepasst werden.
- **Leistungsfähiges Management Tool.**
- Integration von Digital Signage.



Nur eine von vielen Referenzen: Jumeirah Beach Hotel Dubai





AXING Starter-Set Internet über Koax

EoC2-00

Art.-Nr. 887175

Gemeinsame Verteilung von Sat.-/BK-/DVB-T in Internet-Signalen über die vorhandene koax Netzstruktur, Master Slave Mode: 1 Master und bis zu 63 Slave Geräte, Übertragungsrate bis zu 500 Mbps, Lieferumfang: 2 Ethernetmodem EoC 2-01 mit LAN-Anschluss und WLAN

Reichweite
700 m

Master/Slave-Mode
1 Master, 63 Slave

Maße (H x B x T)
83 x 145 x 33 mm

Farbe
Schwarz

KATHREIN



KATHREIN Stand-alone-Kopfstelle

UF030

Art.-Nr. 882740

Kleine Kopfstelle z.B. für den Einsatz in Pensionen, kleinen Hotels und Gebäudekomplexen, wandelt acht DVB/S Signale in acht benachbarte AQM-modelierte DVB-C Ausgangssignale um, TV- und Radioprogramme vorprogrammiert

Maße (H x B x T)
282 x 240 x 60 mm



ASTRO SAT Aktionspaket

Ab aufs Dach 1

Art.-Nr. 889807

Set: 1 x Offset-Parabolantenne ASP 85 anthrazit, 85 cm Durchmesser, 1 x ACX 945 Quatro-Universal Speisesystem zum Anschluss eines Multischalters, 1 x SAM 58 Multischalter,

AGFEO



AGFEO Full IP-Anlage

ES 628

Art.-Nr. 930227

Kommunikationssystem für ALL-IP Anschlüsse-Anschluss-technik VoIP, SIP, ASIP, LAN, SO, UPO, Analog ISDN dieses neue, einzigartige System für bis zu 40 Benutzer vereint die Vorteile von Soft-PBX-Lösungen mit den Vorzügen klassischer AGFEO Telekommunikationssysteme, damit ist es AGFEO gelungen, einen sinnvollen Mix aus klassischen Schnittstellen (Analog- und Digitalports) und IP-Technologien zu finden, mit der Entwicklung der ES 628 / ES 628 IT macht AGFEO einen weiteren entscheidenden Schritt in die Zukunft und setzt technologisch neue Maßstäbe

Anzahl Teilnehmer
40 Personen

Maße (H x B x T)
198 x 295 x 75 mm



AUERSWALD All IP Telefonanlage

COMpact4000

Art.-Nr. 913639

Bis zu 2 SO-Ports und 4 VoIP-Kanäle in der Grundausstattung, um 4 Analoge Schnittstellen und weitere VoIP Kanäle erweiterbar, AllIP Ready, Zentrales Adressbuch für bis zu 2000 Kontakte, Faxversand über das Netzwerk möglich, KNX/EIB integration möglich

VoIP Teilnehmer
16 Personen

Gewicht (netto)
1,6 kg

Maße (H x B x T)
334 x 331 x 95 mm

Farbe
Schwarz

TechniSat



TECHNISAT

DAB+/UKW-Steckdosenradio

DIGITRADIO FLEX Art.-Nr. 667130

Das DIGITRADIO FLEX ist ein DAB+/UKW-Steckdosenradio mit kompakten Abmessungen. Musik streaming via Bluetooth bis zu einer Entfernung von 10 m möglich. Durch seitlichen USB Anschluss können Geräte geladen werden.

- Programm Speicher
20 Favoriten
- Gewicht (netto)
680 g
- Maße (H x B x T)
100 x 100 x 46 mm
- Farbe
Weiß

THOMSON



THOMSON Funk-Kopfhörer Senior

00131970

Art.-Nr. 937527

Kabellose Tonübertragung von Fernsehern und HiFi-Anlagen, durch getrennt regelbare Lautstärke für linkes und rechtes Ohr ideal als TV-Kopfhörer für Menschen mit einseitig eingeschränkten Hörvermögen, einfach Inbetriebnahme durch Auto-Verbindung, externes Mikrofon damit Nebengeräusche wie z.B. Klingeln während des Fernsehens gehört werden, integrierter Akku

- Reichweite
bis zu 20 m
- Schalldruckpegel
bis zu 120 dB (A)
- Gewicht (netto)
449 g
- Farbe
Schwarz
- Akkulaufzeit
9 Stunden

TELESTAR



TELESTAR Internet Radio

Dabman i200 CD Art.-Nr. 926440

DAB+ & RDS UKW und Internetradio, einfache und intuitive Bedienung mit mehrsprachiger Menüführung, beleuchtetes 7,2cm (2,8") TFT Farbdisplay, Wiedergabe von Audiodateien über CD Player und USB (WAV, MP3 etc.), Uhrzeitanzeige, Wecker und Sleep timer, 5 Tage Wettervorhersage, Steuerung über kostenlose App Air-Music Control per iOS und Android Smartphone möglich, 3" (7,62cm) Stereo-Lautsprecher mit 2x 10W Leistung und Multi-Sound-Effekt dank Equalizer, WLAN integriert, Bluetooth-Unterstützung sowie UPnP/DLNA kompatibel

- Gewicht (netto)
3,14 kg
- Maße (H x B x T)
158 x 367 x 175 mm

soundmaster®



SOUNDMASTER Unterbauradio

UR2040SI

Art.-Nr. 972483

DAB+/UKW Küchenunterbauradio mit Bluetooth und Kochtimer, Musikstreaming von Handy, Freisprechfunktion, LED Lichtstreifen (Unterseite d. Geräts), Küchentimer, Dual Alarm, SDA Timer (Terminerinnerungsfunktion), 2x 2 Watt RMS Leistung, AC/DC Netzadapter inklusive, Unterbaufähig inkl. Bohrschablone, Schrauben und Montagehalterung

- Übertragungsreichweite
ca. 10 m
- Festsenderspeicher
20 Sender
- Bluetooth
Bluetooth fähig
- Maße (H x B x T)
58 x 261 x 162 mm
- Farbe
Silber

AUS GUTEM GRUND GRUNDIG



GRUNDIG HiFi System

CMS 1050 DAB+ BT Art.-Nr. 194518

Kompakt Micro Anlage mit DAB+, Bluetooth, CD-MP3-Wiedergabe, USB Anschluss (Wiedergabe und Smartphone Ladefunktion), 2x15 Watt RMS, Equalizer für Classic, Rock, Pop, Jazz, Flat. DAB+ und FM RDS Tuner mit jeweils 40 Senderspeicher, USB Anschluss (Wiedergabe und Smartphone Ladefunktion), Audio-Streaming über Bluetooth von Smart-Phones, Tablets oder PC

- Senderspeicher
bis zu 40 Sender
- Gewicht (netto)
1,67 kg
- Bluetooth
Bluetooth fähig
- Maße (H x B x T)
180 x 220 x 116 mm
Lautsprecher
252 x 156 x 129 mm
- Farbe
Schwarz / Silber



Die TRIAX Lösung für Hotels, Krankenhäuser, Alten- und Pflegeheime

- 1 GB WLAN / LAN über bestehende Koaxialverkabelung für jedes Zimmer.
- Minimaler Installationsaufwand für die einzigartige und patentierte Lösung Ethernet over Coax (EoC)
- Gesicherter WLAN Zugang, digitale Beschilderung, Kiosk-System und vollständige TV-Integration mit TRIAX In Touch
- Weltweit über 5.000 erfolgreiche Installationen

Mehr Informationen unter
www.triax-gmbh.de/loesungen

WERKZEUGE UND SICHERHEIT

Kabel

Alarm und Überwachung

Werkzeuge

Rasenmäher








**BACHMANN CEE-Verlängerung
H07RN-F 5G1,5 schwarz 10m 16A**

344.171 **Art.-Nr. 246608**

CEE-Verlängerung 10m schwarz H07RN-F
5G1,5mm² Seite 1: CEE-Stecker 16A 400V Seite
2: CEE Kupplung 16A 400V

 Kabelbestückung
H07RN-F 5G1,5

 Länge der Leitung
10 Meter



BACHMANN Meistertrommel

399.004 **Art.-Nr. 478530**


unempfindlich gegen Benzine und Öle, wetter-
fest, Kein Rost, keine Korrosion, Temperaturbe-
ständigkeit von -15°C bis +60°C, 4 x Schutz-
kontakt, schwarz, inklusive Thermosicherung
Trommel aus Spezialkunststoff, schwarz, 5 qmm,
schwarz mit Schutzkontakt-Zentralstecker in
Kartonbox verpackt, Stahlblech Gehäuses, Ader-
querschnitt 1.5 qmm, 3 Adern, mit Tragerahmen,
mit thermischem Schutz

 Kabelbestückung
H07RN-F3G1

IP Schutzart
IP 54

 Länge der Leitung
40 Meter

 SCHUKO-Steckdosen
4 Stück





BOSCH Bohrhammer

GBH 2400 Professional Art.-Nr. 966140

leistungsstarker Motor (720 W), Bohren mit Schlagstopp, Meißelfunktion, Rechts-/Linkslauf, Einschlagstärke: 2,7 Joule, Zubehör: Handwerkerkoffer, Zusatzhandgriff, Tiefenanschlag, Power Tools

- Nenn Drehzahl **0 - 900 U/min**
- Leistungsaufnahme **720 Watt**
- max. Bohr-Ø **Stahl/Holz 13/30 mm**
Beton 24 mm
Mauerwerk 68 mm
- Gewicht (netto / brutto) **2,7 / 4,0 kg**



BOSCH Akku-Bohrschrauber

GSR 10,8-2LI Art.-Nr. 890046

Professional Set Akku-Bohrschrauber GSR 12V-15 Professional + 1 x 2,0 Ah + 1 x 4,0 Ah Akku + 38-tlg. Zubehör-Set in Handwerkerkoffer: Mit 169 mm enorm kurze Bauform für optimale Handhabung vor allem bei Bohr- und Schraubarbeiten über Kopf und an engen Stellen, professionelle Leistung: 2-Gang-Getriebe sorgt für kraftvolle 15 Nm (weicher Schraubfall) beim Bohren (bis 19 mm) und Schrauben (bis 7 mm), vollwertiges 10-mm-Auto-Lock-Bohrfutter
Zubehör: 24 Bits + 1 Bit Halter, 7-teiliger Metallbohrersatz (2 - 8 mm), 7-teiliger Holzbohrersatz (3 - 8 mm, 10 mm)

- max. Bohr-Ø **Stahl 10 mm**
Holz 19 mm
- Gewicht (brutto) **0,95 kg**
- Maße (H x L) **178 x 169 mm**



SOMFY Garagentorantrieb Keasy

800 RTS Set Art.-Nr. 738066

mit Funkhandsender, für Standardtore und kleine Doppeltore bis 10 qm, einfache und schnelle Programmierung, betriebsbereit in 60 Sekunden, ein Antrieb, drei Anwendungen - 230 V, Akku, Solar-Betrieb, kompatibel zu Dexxo Antriebschienen, mit Lüftungs- bzw. Fussgängeröffnung, Lieferumfang: Antriebsschiene mit Kette, 2 Funkhandsender, 1 Funkwandtaster

- Zugkraft **650 N**
- Max. Torgröße / -höhe **10 m² / 2.400 mm**



INDEXA Full-HD-Funk-Überwachungskamera

DW700 SET Art.-Nr. 300319

Set inkl. DW700K Farbkamera und LCD-Touchscreen DW700M, abhörsicher und störungsfrei, Erfassungswinkel 84° (horizontal), mit Infrarot-Ausleuchtung und weißen LED-Strahlern, PIR-Bewegungsmelder, inkl. Halterung für Wand-/Deckenmontage, Netzgerät, 2,4 m DC-Kabel, Monitor mit integriertem Lithium-Akku, Doppel-Empfänger für max. 4 Kameras mit Einzelbild-, Sequenz-, geteilter und Quad-Darstellung, integrierter Videospeicher kann über Bewegungserkennung gestartet werden, Betrachtung von Live-Bildern und Aufnahmen, Wechselsprechen über Smartphone oder Tablet möglich, automatische Push-Benachrichtigung bei Bewegungserkennung einstellbar, Plug and Play Einrichtung, App-Zugriff von bis zu 3 Geräten

- Schutzart **IP 65**
- Akkulaufzeit **bis zu 2 Stunden**
- Bildschirmdiagonale **22,8 cm (9")**
- Monitorauflösung **1024 x 600 Pixel**
- Maße (H x B x T) Kamera **81 x 94 x 127 mm**
Monitor **250 x 155 x 22 mm**

BENNING



BENNING Spannungs- und Durchgangsprüfer DUSPOL expert

050262 Art.-Nr. 628512

Spannungsprüfer DUSPOL expert, Spannung von 12 V - 1000 V AC/ DC (LED), akustische und optische Durchgangsprüfung bis 100 kOhm (gelbe LED/Summer). Drehfeldrichtungs- (grüne), Phasenprüfung (rote LED), Polaritätsprüfung (LED). Direktanzeige ohne Drucktasterbetätigung (hochohmig), Lastzuschaltung über Drucktaster (niederohmig), bewusste Auslösung des FI Schutzschalters. Berührungsloser Phasenprüfer / Kabelbruchdetektor (gelbe LED blinkend) Vibrationsalarm, Messstellenbeleuchtung. Schutzart IP 65 (staubdicht/ strahlwassergeschützt), Gehäuse mit gummierter Grifffläche. Zugelassen nach DIN EN 61243-3, VDE 0682-401, CAT IV 600 V, CAT III 1000 V. Inkl. Batterien (Spannungsanzeige ab 50 V auch bei leeren Batterien!)

- IP** Schutzart **IP 65**
- KG** Gewicht (brutto) **0,25 kg**
- Batterien** **2 AAA Micro Batterien**
- Prüfung / LED Anzeige** **Durchgang / gelb**
Drehfeld / grün
1p Außenleiter / rot

BENNING



BENNING Digitaler Pocket-Multimeter MMP3

044084 Art.-Nr. 049268

Digitales Multimeter MM P3, Universalgerät für Service im Taschenformat, Spannung (0,1 mV - 600 V AC/ DC), Widerstand (0,1 Ohm - 40 MOhm), Frequenz (1 mHz - 5 MHz), Kapazität (10 pF - 100 µF), Durchgangs- (50 Ohm)/ Diodenprüfung, Messwertspeicher (HOLD), Überspannungskategorie: CAT III 300 V, CAT II 600 V, Lieferumfang: Lederetui, Batterien, Messleitungen

- KG** Gewicht (brutto) **0,13 kg**
- Ω** DC-Widerstand **0,1 Ω - 40 MΩ**
- Maße (H x B x T)** **132 x 86 x 19 mm**

felo



FELO ERGONIC® VDE-Schraubendrehersatz Koffer

41380736 Art.-Nr. 878155

VDE Schraubendrehersatz 7-teilig, E-Slim doppelt schlanke VDE Schraubendreher mit ERGONIC Griff, Isolierung bis zu 50% schlanker: auch schwer zugängliche, tief sitzende Schrauben können erreicht werden, ohne Einschränkung der Arbeitssicherheit, VDE zertifiziertes Sicherheitswerkzeug, stückgeprüft mit 10.000 Volt, im Kunststoffkoffer

- Schraubendreher **PH1 x 80 mm**
PH2 x 100 mm
- 3,0 x 100 mm**
4,0 x 100 mm
5,5 x 125 mm
- PZ2 x 100 mm**
- Spannungsprüfer **1 Profi-Spannungsprüfer**





BOSCH Akku-Rasenmäher

GRA 48 Prof.

Art.-Nr. 979002

Professional bürstenlose EC-Motoren, wasserdichte Bauweise, leise nur 92 dB(A) garantierter Schalleistungspegel; Gehäuse aus Aluminium-Druckgegussiegierung, robust hält einem Sturz aus bis zu 2 m Höhe stand, Spannung/Kapazität 2 x 36 V (6 Ah) Li-Akku; Akkuleistung 2 x 216 kWh; geschätzte Laufzeit: 45 - 60 Minuten

Fangsackvolumen
69 Liter

Fahrgeschwindigkeit
2,6 - 5 km/h

Schnittbreite
48 cm

Schnitthöhe
2 - 7 cm, verstellbar

Lautstärkepegel
92 dB (A)

Gewicht (netto)
47,5 kg



BOSCH Akku-Rasenmäher

GRA 53 Prof.

Art.-Nr. 979003

Professional bürstenlose EC-Motoren, wasserdichte Bauweise, leise nur 92 dB(A) garantierter Schalleistungspegel, Gehäuse aus Aluminium-Druckgegussiegierung, robust hält einem Sturz aus bis zu 2 m Höhe stand, Spannung/Kapazität 2 x 36 V (6 Ah) Li-Akku, Akkuleistung: 2x 216 Wh; geschätzte Laufzeit: 45 - 60 Minuten

Fangsackvolumen
69 Liter

Fahrgeschwindigkeit
2,6 - 5 km/h

Schnittbreite
53 cm

Schnitthöhe
2 - 7 cm, verstellbar

Lautstärkepegel
92 dB (A)

Gewicht (netto)
47,5 kg



BOSCH Akku-Freischneider

GFR 42 Prof.

Art.-Nr. 979005

Professional bürstenlose EC-Motoren, wasserdichte Bauweise, leise nur 93 dB(A) garantierter Schalleistungspegel, Einsatz bei jedem Wetter, 36 V (6,0 Ah) Li-Akku, 216 Wh Akkuleistung, Fadenkopf mit 4,6 m x 2,4 mm, Doppelgriff, geschätzte Laufzeit 40 - 60 Minuten

Schnittbreite
42 cm

Lautstärkepegel
93 dB (A)

Gewicht (netto)
5,3 kg







CIMCO Werkzeugkoffer

CLARK

Art.-Nr. 804668

aus starkem Rindleder mit 24 Werkzeugen: VDE-Telefonzange mit geraden Backen, 200 mm, VDE-Kombinationszange, 180 mm, VDE-Seitenschneider, 160 mm, VDE - Schlitz-Schraubendreher 3,0 x 0,5 x 100 mm, 4,0 x 0,8 x 100 mm, 5,5 x 1,0 x 125 mm, 6,5 x 1,2 x 150 mm, VDE - Kreuzschlitz-Schraubendreher Phillips PH 1 x 80 mm, Phillips PH 2 x 100 mm, Pozidriv PZ 1 x 80 mm, Pozidriv PZ 2 x 100 mm, Kabelmesser mit Hakenklinge für Kabel von 8 - 28 mm ϕ , Abisolierzange SUPER 4 von 0,5 bis 4 mm², Phasenprüfer, VDE-geprüft, Kabelmesser mit Holzschalen, Taschensäge PUK, Spannweite 150 mm, Schlosserhammer, nach DIN 1041, 300 g, Malerspachtel, Breite 40 mm, Gipsmulde aus Weichgummi, ϕ 125 mm, Wasserpinsel, Holz-Gliedermassstab, zwei Meter, beidseitige mm-Einteilung, Schaltschrank-Wasserwaage 200 mm, Torpedoform mit Haftmagnet, Horizontal-, Vertikal- und 45°-Libelle, Zimmermannsstift, schwarz, 240 mm und kostenlosem AC/DC Spannungsprüfer bis 690 V mit LED und LCD Anzeige

Gewicht (netto)
2,75 kg

Maße (H x B x T)
290 x 435 x 200 mm



CIMCO Steckschlüsselsatz

113104

Art.-Nr. 391124

1/4Zoll 4-kt.-Antrieb, Sechskant-Einsätze aus Chrom-Vanadium-Stahl, poliertverchromt, in Metallkassette, Umschaltknarre mit PosiLock Festhaltemechanismus, Gleitgriff, Verlängerungen 50 mm und 150 mm, Halter, Kardangelen

Schlitz
0,5 x 4
0,6 x 4,5
0,8 x 5,5

Kreuzschlitz
PH 1, PH 2, PH 3
 PZ 1, PZ 2, PZ 3

Inbus
3 - 6 mm

Sechskant-Steckschlüssel
SW 4 - 14 mm

TORX®
T10, T15, T20



CIMCO LED-Baustellenstrahler

111580

Art.-Nr. 839367

für jeden mobilen Einsatz, auch im Outdoorbereich, dank seines großen Lithium-Ionen-Akkus bietet der kabellose LED-Baustellenstrahler eine durchgängige Betriebszeit von, drei Stunden, zusätzlich ist der Strahler mit einem Über- und Entladeschutz ausgestattet, Eingangsspannung: 100 - 240 V AC oder 12 V / 24 V DC, Abstrahlwinkel: 120°,

Farbtemperatur
5500 - 6000 Kelvin

Lichtstrom
700 - 900 Lumen

Gewicht (netto)
1440 g

Schutzart
IP 65

Maße (H x B x T)
145 x 160 x 240 mm

LICHT UND LEUCHTEN

Pendel- und Deckenleuchten

Wandleuchte

Spiegel- und Klemmleuchte

Einbaustrahler

LED Leuchtmittel

Leuchtstofflampen





BÖHMER

Leuchten



BÖHMER

Leuchten



BÖHMER Pendelleuchte

Art.-Nr. 881490

Die Pendelleuchte mit modernen Metallschirm setzt gekonnt Akzente im Raum. transparente Leitung, für LM E27 57 Watt ECO, Aluminium titan-silber pulverbeschichtet



Energieeffizienzklasse
A++ bis E



Maße (Ø x H)
195 x 1300 mm



Farbe
Aluminium titan-silber

BÖHMER Pendelleuchte

Art.-Nr. 881492

Der zeitlos klassisch geformte Metallschirm ist immer ein Hingucker. transparente Leitung, für LM E27 57 Watt ECO, Aluminium titan-silber, innen weiß



Energieeffizienzklasse
A++ bis E



Maße (Ø x H)
350 x 1300 mm



Farbe
Aluminium titan-silber

BÖHMER

Leuchten



BÖHMER LED-Deckenleuchte

Die einfache Lösung für eine homogene Ausleuchtung, Unterteil Metall weiß, Abdeckung Kunststoff, inklusive LED, nicht tauschbar, warmweiß



Energieeffizienzklasse
A++ bis A



Lichtstrom
800 - 1.120 Lumen



Farbe
Weiß



Farbtemperatur
warmweiß, 3000 K

Art.-Nr.

Merkmale

881473

LED 10 Watt, 800 Lumen, Maße (Ø x H): 300 x 100 mm

881474

LED 14 Watt, 1.120 Lumen, Maße (Ø x H): 360 x 100 mm

TRIO LED-Deckenleuchte

Das kantige, flache Design lässt sich bei Platzproblemen mühelos integrieren. Edelstahl gebürstet, inklusive LED warmweiß, nicht tauschbar



Energieeffizienzklasse
A



Lichtstrom
1100 - 1600 Lumen



Farbe
Edelstahl gebürstet



Farbtemperatur
warmweiß, 3500 K

Art.-Nr.

Merkmale

678730

LED 12 Watt, 1100 Lumen, Maße (L x B x H): 300 x 300 x 40 mm

678731

LED 17 Watt, 1600 Lumen, Maße (L x B x H): 400 x 400 x 40 mm



EGLO Pendelleuchte

Art.-Nr. 9102645

Der Kontrast zwischen kupfer und schwarz lässt sich vielseitig einsetzen, Truro 1, E27, max. 60 Watt, schwarz, kupfer



Maße (Ø x H)
210 x 1100 mm



Farbe
Schwarz, Kupfer



EGLO Pendelleuchte

Art.-Nr. 9102646

Für ein stimmungsvolles Ambiente ist die Innenseite kupferfarben lackiert, Truro 2, E27, max. 60 Watt, schwarz, kupfer



Maße (Ø x H)
370 x 1100 mm



Farbe
Schwarz, Kupfer

REGIOLUX

Made in Germany



REGIOLUX Spiegelleuchte

Art.-Nr. 973311

Die kantige Form fügt sich perfekt über dem Spiegel ein, Smile, 18 Watt, 1000 Lumen, IP44, Maße (H x B x T): 600 x 47 x 82 mm

Art.-Nr.	Merkmale
973311	3000 K,
973312	4000 K



Farbtemperatur
3000 - 4000 Kelvin



Schutzart
IP 44



Maße (L x H x T)
600 x 47 x 82 mm



Farbe
Aluminium

BÖHMER

Leuchten



BÖHMER LED-Spiegelleuchte

Art.-Nr. 9102588

IP44, chrom, Acrylglas satiniert, Maße (H x B x T): 23 x 6 x 17,5 cm, inklusive LED 2 x 4 Watt, nicht tauschbar, warmweiß, 330 Lumen pro LED, EEK A+++ bis A



Energieeffizienzklasse
A+++ - A



Schutzart
IP 44



Maße (L x B x T)
230 x 60 x 175 mm



Farbe
Chrom



DEKO-LIGHT Pendelleuchte
Art.-Nr. 9096587




Betonoptik ist aktuell für jeden gradlinigen Baustil eine hervorragende Wahl, Concreto I, E27, max. 40 Watt, grau

-  Maße (Ø x H)
188 x 1200 mm
-  Farbe
Beton-Grau



FABAS Pendelleuchte
Art.-Nr. 881556

Beton, innen Aluminiumeinsatz, Maße (Ø x H): 20 x 200 cm, für LM E27 46 Watt ECO, EEK A++ bis E

-  Energieeffizienzklasse
A++ - E
-  Maße (Ø x H)
200 x 2000 mm
-  Farbe
Beton-Grau



DEKO-LIGHT LED-Wandleuchte

Eine geschwungen Form setzt jede Wand in Szene und bringt ein angenehmes Licht in den Raum, Grand Elevato, 18 Watt, 1650 Lumen, 3000K, ww




Art.-Nr.	Merkmale
9083121	silber
9083120	weiß

-  Farbtemperatur
3000 Kelvin
-  Lichtstrom
1650 Lumen
-  Maße (L x B x H)
300 x 70 x 94 mm
-  Farbe
Weiß oder Silber



SG LED-Wandleuchte
Art.-Nr. 6148782

Aluminium, Weiß, Abstrahlwinkel nach oben 110° und nach unten 40°, Maße (H x B x T): 135 x 164 x 78 mm, inklusive LED 10 Watt, nicht tauschbar, warmweiß, 580 Lumen, EEK A++ bis A

-  Energieeffizienzklasse
A++ - A
-  Maße (L x B x H)
135 x 164 x 78 mm
-  Farbe
Aluminium / Weiß



HONSEL
LEUCHTEN



HONSEL
LED-Klemmleuchte Flexarm

Art.-Nr. 918501

Diese Leseleuchte findet mit Ihrer Klemmbefestigung überall ihren Platz - Lovi, 4,4 Watt, 490 Lumen, 3000K, mattnickel, mit Schnurschalter, Maße: Länge max. 35 cm

- Farbtemperatur **3000 Kelvin**
- Lichtstrom **490 Lumen**
- Maße (Länge) **max. 350 mm**
- Farbe **Mattnickel**

EGLO
my light | my style



LED

EGLO LED-Wandleuchte LB17

chrom, 4000 Kelvin

Art.-Nr.	Merkmale
9102628	8,3 W, 900 lm, Länge: 350 mm
9102629	16 W, 1700 lm, Länge: 600 mm
9102630	24,3 W, 2600 lm, Länge: 900 mm

- Farbtemperatur **4000 Kelvin**
- Energieeffizienzklasse **A+**
- Schutzart **IP 44**
- Maße (B x H) **75 x 75 mm**
- Farbe **Chrom**

HONSEL
LEUCHTEN



LED

HONSEL
LED-Wandleuchte Flexarm

Art.-Nr. 918500

Dezente Montage durch flache Befestigung an der Wand - Lovi, 4,4 Watt, 490 Lumen, 3000K, mattnickel, mit Schnurschalter, Maße: Länge max. 35 cm

- Farbtemperatur **3000 Kelvin**
- Lichtstrom **490 Lumen**
- Maße (Länge) **max. 350 mm**
- Farbe **Mattnickel**

ledxon[®]
replaces



LEDVANCE OSRAM



LEDXON LED-Deckeneinbaustrahler LB17

EDOS 40°, 3000 K, 9 W, CRI>80, IP 65, 730 lm

Art.-Nr.	Merkmale
860147	Weiß
860148	Chrom
860149	Nickel

- Farbtemperatur **3000 Kelvin**
- Lichtstrom **730 Lumen**
- Energieeffizienzklasse **A+**
- Schutzart **IP 65**
- Maße (Ø x H) **90 x 36 mm**
- Farbe **Weiß**

LEDVANCE LED-Deckeneinbaustrahler LB17

Nennspannung von/bis: 220 - 240 V, Farbtemperatur: 3000 K, Höhe/Tiefe: 36,0 mm, Einbaudurchmesser: 68 mm, Schutzart (IP): IP20, Farbe: Weiß

Art.-Nr.	Merkmale
979920	4,5 W, 360 lm,
979921	6,5 W, 550 lm

- Farbtemperatur **3000 Kelvin**
- Lichtstrom **360 - 550 Lumen**
- Energieeffizienzklasse **A++ - A**
- Schutzart **IP 20**
- Maße (Ø x H) **68 x 36 mm**
- Farbe **Weiß**

nobile



nobile



NOBILE LED-Einbaustrahler

LED-Technik im klassisch rundem Einbaustrahler Aluminiumdruckguß, schwenkbar, Abstrahlwinkel 38°, inklusive LED 8 Watt, nicht tauschbar, warmweiß, 700 Lumen, dimmbar, inklusive Betriebsgerät, EEK A++ bis A

rund, Ø 88 mm, DA 68 mm, ET 25 mm

Art.-Nr.	Merkmale
677976	weiß
677978	chrom
677980	chrom-matt
677981	nickel gebürstet

- Farbtemperatur **3000 Kelvin**
- Lichtstrom **700 Lumen**
- Energieeffizienzklasse **A++ - A**
- Schutzart **IP 20**
- Maße (Ø x H) **88 x 25 mm**

NOBILE LED-Einbaustrahler

Auch in eckig ist der LED-Einbaustrahler auf dem Stand der Zeit, Aluminiumdruckguß, schwenkbar, Abstrahlwinkel 38°, inklusive LED 8 Watt, nicht tauschbar, warmweiß, 700 Lumen, dimmbar, inklusive Betriebsgerät, EEK A++ bis A

quadratisch, Maße (L x B): 88 x 88 mm, DA 68 mm, ET 25 mm

Art.-Nr.	Merkmale
758484	weiß
758485	chrom
758486	chrom-matt
758487	nickel gebürstet

- Farbtemperatur **3000 Kelvin**
- Lichtstrom **700 Lumen**
- Energieeffizienzklasse **A++ - A**
- Schutzart **IP 20**
- Maße (L x B x T) **88 x 88 x 25 mm**



SITECO LED-Downlight

Für den 1:1 Austausch auf LED-Technik eine prima Lösung, Kunststoff, weiß, Abstrahlwinkel 80°, inklusive Betriebsgerät, Ø 17,2 cm, DA 16,2 cm, ET 9,9 cm, inklusive LED 12 Watt, nicht tauschbar, EEK A

Art.-Nr.	Merkmale
839518	warmweiß (3000 K), 1.050 Lumen
839519	neutralweiß (4000 K), 1.120 Lumen

- Farbtemperatur **3000 - 4000 Kelvin**
- Lichtstrom **1050 - 1120 Lumen**
- Energieeffizienzklasse **A**
- Schutzart **IP 21**
- Maße (Ø x H) **172 x 72 mm**
- Farbe **Weiß**

SITECO LED-Downlight

Die verschiedenen Baugrößen machen die Auswahl komplett, Kunststoff, weiß, Abstrahlwinkel 80°, inklusive Betriebsgerät, Ø 23,6 cm, DA 21,2 cm, ET 9,9 cm, inklusive LED 19 Watt, nicht tauschbar, EEK A

Art.-Nr.	Merkmale
839520	warmweiß (3000 K), 1.770 Lumen
839521	neutralweiß (4000 K), 1.970 Lumen

- Farbtemperatur **3000 - 4000 Kelvin**
- Lichtstrom **1770 - 1970 Lumen**
- Energieeffizienzklasse **A**
- Schutzart **IP 21**
- Maße (Ø x H) **236 x 81 mm**
- Farbe **Weiß**

nobile



nobile



NOBILE LED Flat Panel

Die flache Bauform passt in fast jede Decke Aluminium, Acryl-Diffusorscheibe, DA 165 mm, ET 35 mm, inklusive LED 10 Watt, 670 Lumen, dimmbar, inklusive Betriebsgerät, Maße (Ø x T): 175 x 23 mm, Deckenausschnitt 160 mm, Einbautiefe 25 mm

Art.-Nr.	Merkmale
596311	warmweiß, weiß
596313	warmweiß, titan-matt
596310	neutralweiß, weiß
596312	neutralweiß, titan-matt

- Farbtemperatur **3000 - 4000 Kelvin**
- Lichtstrom **690 Lumen**
- Schutzart **IP 20**
- Maße (Ø x H) **175 x 23 mm**
- Farbe **Aluminium**

NOBILE LED Flat Panel

Eine homogene Ausleuchtung sorgt für nahezu schattenfreies Licht, Aluminium, Acryl-Diffusorscheibe, DA 227 mm, ET 35 mm, inklusive LED 13 Watt, 1040 Lumen, dimmbar, inklusive Betriebsgerät, Maße (Ø x T): 235 x 23 mm, Deckenausschnitt 223 mm, Einbautiefe 25 mm

Art.-Nr.	Merkmale
596319	warmweiß, weiß
596321	warmweiß, titan-matt
596318	neutralweiß, weiß
596320	neutralweiß, titan-matt

- Farbtemperatur **3000 - 4000 Kelvin**
- Lichtstrom **1070 Lumen**
- Schutzart **IP 20**
- Maße (Ø x H) **235 x 23 mm**
- Farbe **Aluminium**



RZB LED Flat Panel quadratisch

Nicht immer ist rund das Maß der Dinge - mit dieser Leuchte ist eine gerade Linienführung ein Kinderspiel: Toledo Flat Square

Maße (H x B): 172 x 172 mm, DA 156 x 156 mm

Art.-Nr.	Merkmale
922811	8 Watt, 730 Lumen, 3000K
922812	8 Watt, 750 Lumen, 4000K

Maße (H x B): 225 x 225 mm, DA 208 x 208 mm

Art.-Nr.	Merkmale
922813	18 Watt, 1600 Lumen, 3000K
922814	18 Watt, 1650 Lumen, 4000K

Anbaugehäuse für Toledo Flat Square

Art.-Nr.	Merkmale
973216	8 Watt, Maße (H x B x T): 173 x 173 x 58 mm
973217	18 Watt, Maße (H x B x T): 226 x 226 x 58 mm

Farbtemperatur
3000 - 4000 Kelvin

Lichtstrom
730 - 750 Lumen

Maße (H x B)
172 x 172 mm

Farbtemperatur
3000 - 4000 Kelvin

Lichtstrom
1600 - 1650 Lumen

Maße (H x B)
225 x 225 mm



OSRAM LED-Tubes

LED-Alternative für klassische T8-Leuchtstofflampen in KVG Leuchten. Einfacher, schneller und sicherer Lampenaustausch ohne Umverdrahtung. Energieeinsparung von bis zu 65 % (gegenüber T8 Leuchtstofflampe am KVG). Volle Helligkeit ohne Aufwärmphase, deswegen ideal geeignet in Kombination mit Sensorik. Sehr hohe Schaltfestigkeit. Auch geeignet für den Betrieb bei niedrigen Temperaturen. Äußerst bruchfest dank Aluminiumkühlkörper und Polycarbonatabdeckung. Besonders homogene Ausleuchtung. Lebensdauer 50.000 Stunden, 840, 230 V, G5 EM

Art.-Nr.	Merkmale
200367	14 Watt, 2100 lm, 1200 mm
200369	20,6 Watt, 3100 lm, 1500 mm
200363	7,3 Watt, 1100 lm, 600 mm
200372	15 Watt, 2400 lm, 1200 mm
200375	22,5 Watt, 3600 lm, 1500 mm

Farbtemperatur
4000 Kelvin

Lichtstrom
1100 - 3600 Lumen

Energieeffizienzklasse
A++

Maße (Ø)
27,8 mm



LEDXON LED-Filament

Filament A60 als Ersatz für Glühlampen, 360° Abstrahlwinkel, 2700 Kelvin, 15.000 Stunden Nutzlebensdauer, nicht dimmbar, 827, E27

Art.-Nr.	Merkmale
9090118	5 Watt, 470 Lumen
9090119	7 Watt, 806 Lumen

Farbtemperatur
2700 Kelvin

Lichtstrom
470 - 806 Lumen

Energieeffizienzklasse
A++

Maße (Ø x H)
60 x 104 mm



LEDXON LED-Filament

Filament C35 als Ersatz für Kerzenlampen, 360° Abstrahlwinkel, 2700 Kelvin, 15.000 Stunden Nutzlebensdauer, nicht dimmbar, 827, E14

Art.-Nr.	Merkmale
9090114	2,5 Watt, 250 Lumen
9090116	2,5 Watt, 250 Lumen, Windstoßkerze
9090115	4 Watt, 400 Lumen
9090117	4 Watt, 400 Lumen, Windstoßkerze

Farbtemperatur
2700 Kelvin

Lichtstrom
250 - 400 Lumen

Energieeffizienzklasse
A++

Maße (Ø x H)
35 x 97/123 mm

PHILIPS



PHILIPS LED-Leuchtmittel

Art.-Nr. 6158679

Als Ersatz für Halogen-Reflektorlampen GU5.3, 36° Ausstrahlwinkel, 15.000 Stunden Nutzlebensdauer, 2 Jahre Gewährleistung, Energieeffizienzklasse A+, nicht dimmbar; LED 5 Watt \approx 35 Watt, 827, 345 Lumen

Farbtemperatur **2700 Kelvin**

Lichtstrom **345 Lumen**

Energieeffizienzklasse **A+**

Maße (Ø) **50 mm**



PHILIPS



PHILIPS LED-Leuchtmittel

Als Ersatz für Glühlampen, 200° Ausstrahlwinkel, 15.000 Stunden Nutzlebensdauer, 2 Jahre Gewährleistung, 827, E27

Art.-Nr.	Merkmale
760272	5,5 W, matt nicht dimmbar, 470 lm
760273	8 W, matt nicht dimmbar, 806 lm
6158613	8,5 W, matt dimmbar, 806 lm

Farbtemperatur **2700 Kelvin**

Lichtstrom **470 - 806 Lumen**

Energieeffizienzklasse **A+**

Maße (Ø) **60 mm**



PHILIPS



PHILIPS LED-Leuchtmittel

Als Ersatz für Halogen-Reflektorlampen GU10, 36° Ausstrahlwinkel, 15.000 Stunden Nutzlebensdauer, 2 Jahre Gewährleistung, nicht dimmbar

Art.-Nr.	Merkmale
6158696	3,5 W \approx 35 W, 827, 250 lm
6158700	4,6 W \approx 50 W, 827, 350 lm

Farbtemperatur **2700 Kelvin**


Lichtstrom **250 - 350 Lumen**

Energieeffizienzklasse **A+**

Maße (Ø x H) **50 x 53 mm**



PHILIPS



PHILIPS LED-Leuchtmittel

CorePro LED PLC

Als Ersatz für Kompaktleuchtstofflampen 18 Watt oder 26 Watt TC-D bzw. TC-DEL, rotierende Endkappen für optimale Lichtlenkung, nur für horizontale Brennlagen geeignet, 30.000 Stunden Nutzlebensdauer, 3 Jahre Gewährleistung, 120° Abstrahlwinkel, Energieeffizienzklasse A+, nicht dimmbar

2-Pin, KVG/WVG, Länge 147,1 mm (\approx 18 Watt)

Art.-Nr.	Merkmale
967633	6,5 W, 840, 650 lm
967632	6,5 W, 830, 600 lm

4-Pin, EVG*, Länge 170,1 mm (\approx 26 Watt)

Art.-Nr.	Merkmale
967641	6,5 W, 840, 650 lm
967640	6,5 W, 830, 600 lm

2-Pin, KVG/WVG, Länge 140,1 mm (\approx 18 Watt)

Art.-Nr.	Merkmale
967635	8,5 W, 840, 950 lm
967634	8,5 W, 830, 900 lm

4-Pin, EVG*, Länge 163,1 mm (\approx 26 Watt)

Art.-Nr.	Merkmale
967643	9 W, 840, 950 lm
967642	9 W, 830, 900 lm

* Mit gängigen EVG's von Markenherstellern kompatibel. Eine Liste getesteter EVG's finden Sie unter www.philips.de/master-led-lampen

Farbtemperatur **3000 Kelvin**

Lichtstrom **600 - 950 Lumen**

Energieeffizienzklasse **A+**



PHILIPS



PHILIPS LED-Leuchtmittel

Core Pro PLC 4,5 W

4,5 Watt,

Art.-Nr.	Merkmale
6150003	2-Pin, 475 lm, 3000 K
6150004	2-Pin, 500 lm, 4000 K
6150005	4-Pin, 475 lm, 3000 K
6150006	4-Pin, 500 lm, 4000 K

Farbtemperatur **3000 - 4000 Kelvin**

Lichtstrom **475 - 500 Lumen**

Energieeffizienzklasse **A++ - A+**

Maße (Ø) **34 mm**





OSRAM LED-Leuchtmittel

LEDPLI

Lange Lebensdauer von bis zu 15.000 h, geringer Energieverbrauch, einfacher Lampenwechsel dank kompaktem Design, gute Rundum-Lichtausstrahlung, LED-Alternative zu konventionellen R7s-Lampen, Außenanwendungen nur in geeigneten Leuchten, Ra>80, 300°

Art.-Nr.	Merkmale
9129720	7 W, 806 lm, Länge 78 mm, Ersatz für 60 W
9129721	8 W, 1055 lm, Länge 78 mm, Ersatz für 75 W
9129718	12,5 W, 1521 lm, Länge 118 mm, Ersatz für 100 W
9129719	15 W, 2000 lm, Länge 118 mm, Ersatz für 125 W

- Farbtemperatur **2700 Kelvin**
- Lichtstrom **806 - 2000 Lumen**
- Energieeffizienzklasse **A++**
- Maße (Ø) **29 mm**



OSRAM Halogen-Hochvoltlampen ECO Pro Classic A

die energiesparende Alternative zur Allgebrauchs-Glühlampe, 1:1 Ersatz zur herkömmlichen Glühlampe, mittlere Lebensdauer bis zu 2.000 Stunden, kein Quecksilber, keine Elektronik, UV-Filter, warmes und angenehmes glühlampenähnliches Licht, Farbwiedergabe Ra=100, 100% stufenlos dimmbar, Spannung: 230 V, Sockel: E 27, Ausführung: klar, Energieeffizienzklasse D, Maße (Ø x L): 55 x 96 mm, VPE 20 Stück

Art.-Nr.	Merkmale
044544	30 W, 405 lm, Ersatz für 40 W
044545	46 W, 700 lm, Ersatz für 60 W
348291	57 W, 915 lm, Ersatz für 75 W
348292	77 W, 1320 lm, Ersatz für 100 W

- Farbtemperatur **2700 Kelvin**
- Lichtstrom **405 - 1320 Lumen**
- Energieeffizienzklasse **D**
- Maße (Ø x L) **55 x 96 mm**



OSRAM LED-Leuchtmittel

Design, Abmessungen, Lichtstrom vergleichbar mit einer Glüh- oder Halogenlampe. Einfacher Austausch von Standardglühlampen. Produkteigenschaften: Professionelle LED-Lampen für Netzspannung. Ausstrahlungswinkel: bis zu 300°. Nicht dimmbar. Sockel: E27. Anwendungsgebiete: Ideal für dekorative Einbauten. Anwendungen im Haushalt. Allgemeinbeleuchtung. Außenanwendungen nur in geeigneten Leuchten.

Art.-Nr.	Merkmale
421694	6 W, 827, 806 lm, 300°, klar
9129647	7 W, 827, 806 lm, 300°, matt

- Farbtemperatur **2700 Kelvin**
- Lichtstrom **806 Lumen**
- Energieeffizienzklasse **A++**
- Maße (Ø) **60 mm**



OSRAM Leuchtstofflampen

LUMILUX® T5 HE (T16)

gute Wirtschaftlichkeit und Effizienz, bis zu 20 % wirtschaftlicher als LUMILUX T8, bis zu 50 % weniger Volumen als die vergleichbaren T8, naturgetreue Farben, Lichtausbeute: bis zu 104 lm/W, sehr guter Lichtstromerhalt: >90 % über die gesamte Lebensdauer der Lampe, lange mittlere Lebensdauer: bis zu 24.000 h (mit EVG QUICKTRONIC), gute Farbwiedergabestufe: 1B (Ra: 80...89), dimmbar, G5 Sockel, Rohr-Ø: 16 mm, Energieeffizienzklasse A+, VPE 20 Stück

Art.-Nr.	Merkmale
362318	14 W, warmweiß 830, 1.200 lm, Länge 549 mm
362317	14 W, kaltweiß 840, 1.200 lm, Länge 549 mm
362311	21 W, warmweiß 830, 1.900 lm, Länge 849 mm
362310	21 W, kaltweiß 840, 1.900 lm, Länge 849 mm
362315	28 W, warmweiß 830, 2.600 lm, Länge 1.149 mm
362314	28 W, kaltweiß 840, 2.600 lm, Länge 1.149 mm
362323	35 W, warmweiß 830, 3.320 lm, Länge 1.449 mm
362322	35 W, kaltweiß 840, 3.320 lm, Länge 1.449 mm

- Farbtemperatur
3000 - 4000 Kelvin
- Lichtstrom
1200 - 3320 Lumen
- Energieeffizienzklasse
A+
- Maße (Ø)
16 mm



OSRAM Leuchtstofflampen

LUMILUX® T5 HO (T16)

die Lampen sind für den EVG- Betrieb ausgelegt und um bis zu 20 % wirtschaftlicher als LUMILUX T8 Lampen, extrem hoher Lichtstrom, besonders für die Beleuchtung von hohen Hallen geeignet, G5 Sockel, Rohr-Ø: 16 mm, Energieeffizienzklasse A bis A+, VPE 20 Stück

Art.-Nr.	Merkmale
362327	24 W, warmweiß 830, 1750 lm, Länge 549 mm
362326	24 W, kaltweiß 840, 1750 lm, Länge 549 mm
362296	39 W, warmweiß 830, 3100 lm, Länge 849 mm
362295	39 W, kaltweiß 840, 3100 lm, Länge 849 mm
356896	49 W, warmweiß 830, 4300 lm, Länge 1449 mm
5052047	49 W, kaltweiß 840, 4300 lm, Länge 1449 mm
362303	54 W, warmweiß 830, 4450 lm, Länge 1149 mm
362302	54 W, kaltweiß 840, 4450 lm, Länge 1149 mm
362306	80 W, warmweiß 830, 6150 lm, Länge 1449 mm
362307	80 W, kaltweiß 840, 6150 lm, Länge 1449 mm

- Farbtemperatur
3000 - 4000 Kelvin
- Lichtstrom
1750 - 6150 Lumen
- Energieeffizienzklasse
A+ - A
- Maße (Ø)
16 mm



OSRAM Leuchtstofflampen

LUMILUX® T8

für Betrieb mit WG und EVG G13 Sockel, Rohr-Ø: 26 mm, Energieeffizienzklasse A, VPE 25 Stück

Art.-Nr.	Merkmale
361277	18 W, warmweiß 830, 950 lm, Länge 590 mm
361276	18 W, kaltweiß 840, 950 lm, Länge 590 mm
361281	36 W, warmweiß 830, 3350 lm, Länge 1200 mm
361280	36 W, kaltweiß 840, 3000 lm, Länge 1200 mm
361285	58 W, warmweiß 830, 4900 lm, Länge 1500 mm
361284	58 W, kaltweiß 840, 4900 lm, Länge 1500 mm

- Farbtemperatur
3000 - 4000 Kelvin
- Lichtstrom
950 - 4900 Lumen
- Energieeffizienzklasse
A
- Maße (Ø)
26 mm



BARTHELME Normallampen E27

Energieeffizienzklasse
Spezialleuchtmittel

Maße (Höhe)
105 mm

Art.-Nr.	Merkmale
359399	25 Watt rot
359398	25 Watt gelb
359397	25 Watt grün
359396	25 Watt blau



SCHAUM LED-Tropfenlampen E27

Lichtstrom
2,3 - 32 Lumen

Energieeffizienzklasse
Spezialleuchtmittel

Art.-Nr.	Merkmale
508463	warmweiß, 0,5 Watt, 32 Lumen
832480	blau, 0,65 Watt, 2,5 Lumen
832481	rot, 0,65 Watt, 2,3 Lumen
832482	gelb, 0,65 Watt, 10 Lumen
832483	grün, 0,65 Watt, 13 Lumen



PROTEC.class Illuminations-Lichterketten

konfektionierte Illuminations-Lichterketten mit Stecker und Endstück

Art.-Nr.	Merkmale
054452	10 m mit 10 Fassungen
054453	10 m mit 15 Fassungen
054454	20 m mit 20 Fassungen



PROTEC.class Zubehör für Illumination im Außenbereich

Art.-Nr.	Merkmale
053665	Illuminations-Fassung, E27, aus Thermoplast für Leuchtmittel max. 40 Watt
053666	Silikonichtung für Fassung E27
054449	Illuminations-Endstück, mit Zugentlastung und Haken
054450	Illuminations-Stecker, mit Zugentlastung, für 2-adrige Flachleitung
121301	Illuminations-Flachleitung, 50 m Bund
121303	Illuminations-Flachleitung, 500 m Trommel

SCHON EINMAL ÜBER LEASING ODER MIETKAUF NACHGEDACHT?



Informieren Sie sich jetzt.
Wir sind gerne für Sie da.

**Investitionen ohne Belastung
der Kreditlinie durchführen.**

Haben Sie schon einmal über Leasing oder Mietkauf nachgedacht? Ja, dann sind Sie bei uns genau richtig. Wir beraten Sie gerne, welche Vorteile für Sie das Leasing oder ein Mietkauf bei uns mit sich bringen.

Wir bieten Ihnen viele Produkte aus den Bereichen Werkzeuge, Kaffeemaschinen, Leuchten und LAKO! ab einem Auftragswert von 2.500 Euro netto zum Leasing an. Oder kommt für Sie eher ein Mietkauf in Frage, kein Problem, auch hier haben wir die passende Angebote für Sie.

Gerne erstellen wir ein auf Sie individuell zugeschnittenes Angebot.



Handels Competence Center
Rettistraße 5
91522 Ansbach
Tel.: 0981 8903-156
hcc@fega-schmitt.de

Unsere Lieferanten auf einen Blick

Qualitätsprodukte aus den Bereichen Klein- und Großgeräte, Unterhaltungselektronik, Werkzeuge und Lichttechnik





MEIN ONLINESHOP FÜR ELEKTROMATERIAL

www.fega-schmitt.de/shop

Der FEGA & Schmitt Onlineshop erleichtert mir die Bestellung im Tagesgeschäft durch zahlreiche Funktionen wie Favoriten, mehrere Warenkörbe, Berechtigungskonzepte und Schnellerfassungssysteme! - Genau so wie ich es brauche.



Aalen
In den Kocherwiesen 3
73460 Hüttlingen
Telefon 07361 556194-0
Telefax 07361 556194-30
aaln@fega-schmitt.de

Ansbach
Rettistraße 5
91522 Ansbach
Telefon 0981 4878543-200
Telefax 0981 4878543-161
ansbach@fega-schmitt.de

Aschaffenburg
Mörswiesenstraße 36
63741 Aschaffenburg
Telefon 06021 3081-0
Telefax 06021 3081-20
aschaffenburg@fega-schmitt.de

Aue
Rudolf-Breitscheid-Straße 48
08280 Aue
Telefon 03771 253683
Telefax 01805 8903005910
aue@fega-schmitt.de

Augsburg
Werner-von-Braun-Straße 8
86368 Gersthofen
Telefon 0821 478676-0
Telefax 0821 478676-50
augzburg@fega-schmitt.de

Bad Hersfeld
Frankfurter Straße 11
36251 Bad Hersfeld
Telefon 06621 9247-0
Telefax 06621 9247-20
badhersfeld@fega-schmitt.de

Bayreuth
Dieselstraße 13
95448 Bayreuth
Telefon 0921 785178-0
Telefax 0921 785178-34
bayreuth@fega-schmitt.de

Cham
Chammünster Nord A2
93413 Cham, Gewerbebark
Telefon 09971 8513-0
Telefax 09971 8513-20
cham@fega-schmitt.de

Chemnitz
Mauersbergerstraße 20
09117 Chemnitz
Telefon 0371 81004-0
Telefax 0371 81004-10
chemnitz@fega-schmitt.de

Crailsheim
Zur Flügellau 44
74564 Crailsheim
Telefon 07951 9199-0
Telefax 07951 9199-18
crailsheim@fega-schmitt.de

Dachau
Newtonstraße 16
85221 Dachau
Telefon 08131 333989-0
Telefax 08131 333989-9
dachau@fega-schmitt.de

Darmstadt
Haasstraße 9
64293 Darmstadt
Telefon 06151 8759-0
Telefax 06151 8759-20
darmstadt@fega-schmitt.de

Dessau
Junkersstraße 37
06847 Dessau
Telefon 0340 54076-0
Telefax 0340 54076-29
dessau@fega-schmitt.de

Dornstadt
Dieselstraße 15
89160 Dornstadt
Telefon 07348 967214-0
Telefax 07348 967214-20
dornstadt@fega-schmitt.de

Dresden
Mohorner Straße 15
01159 Dresden
Telefon 0351 4285-0
Telefax 0351 4214680
dresden@fega-schmitt.de

Dresden
Bürgerstraße 56
01127 Dresden
Telefon 0351 84202-20
Telefax 01805 89030059-40
dresden@fega-schmitt.de

Eisenach
Rennbahn 29
99817 Eisenach
Telefon 03691 88939-0
Telefax 03691 88939-50
eisenach@fega-schmitt.de

Erfurt
Am Rasenrain 6
99086 Erfurt
Telefon 0361 7394-300
Telefax 0361 7394-350
erfurt@fega-schmitt.de

Erlangen
Hilpertstraße 30
91052 Erlangen
Telefon 09131 7626-0
Telefax 09131 7626-71
erlangen@fega-schmitt.de

Finsterwalde
Gröbitzer Weg 77
03238 Finsterwalde
Telefon 03531 507758-0
Telefax 03531 507758-99
finsterwalde@fega-schmitt.de

Frankfurt am Main
Wilhelm-Fay-Straße 3-5
65936 Frankfurt am Main
Telefon 069 40355-0
Telefax 069 40355-357
frankfurt@fega-schmitt.de

Freiberg
Annabergerstraße 19 a
09599 Freiberg
Telefon 03731 775929-0
Telefax 03731 775929-99
freiberg@fega-schmitt.de

Fulda
Frankfurter Straße 109 – 119
36043 Fulda
Telefon 0661 9445-0
Telefax 0661 9445-280
fulda@fega-schmitt.de

Gera
Berliner Straße 183
07546 Gera
Telefon 0365 43760-0
Telefax 0365 43760-50
gera@fega-schmitt.de

Gotha
Ohdrufener Straße
99867 Gotha (Gewerbep. Klinge)
Telefon 03621 7201-0
Telefax 03621 7201-50
gotha@fega-schmitt.de

Halle
Berliner Straße 29
06116 Halle
Telefon 0345 4447973-0
Telefax 0345 4447973-99
halle@fega-schmitt.de

Hanau
Donastraße 7
63452 Hanau
Telefon 06181 9868-0
Telefax 06181 9868-10
hanau@fega-schmitt.de

Heidelberg
Handelsstraße 9
69214 Eppelheim
Telefon 06221 759035-0
Telefax 06221 759035-90
heidelberg@fega-schmitt.de

Heilbad Heiligenstadt
Josef-Rodenstock-Straße 7
37308 Heilbad Heiligenstadt
Telefon 03606 506607-0
Telefax 03606 506607-19
heiligenstadt@fega-schmitt.de

Heilbronn
Gottlieb-Daimler-Straße 60
74076 Heilbronn
Telefon 07131 15525-0
Telefax 07131 15525-99
heilbronn@fega-schmitt.de

Ingolstadt
Heinkelstraße 4
85053 Ingolstadt
Telefon 0841 9938752-0
Telefax 0841 9938752-50
ingolstadt@fega-schmitt.de

Jena
Ilmstraße 6
07743 Jena
Telefon 03641 4544-0
Telefax 03641 4544-30
jena@fega-schmitt.de

Kassel
Göttinger Straße 29
34123 Kassel
Telefon 0561 50048-0
Telefax 0561 50048-11
kassel@fega-schmitt.de

Landau
Lise-Meitner-Straße 8
76829 Landau
Telefon 06341 9209-0
Telefax 06341 9209-99
landau@fega-schmitt.de

Landsberg am Lech
Rudolf-Diesel-Straße 5
86899 Landsberg am Lech
Telefon 08191 973417-0
Telefax 08191 973417-50
landsberg@fega-schmitt.de

Landshut
Ludmillastraße 30
84034 Landshut
Telefon 0871 92290-0
Telefax 0871 92290-25
landshut@fega-schmitt.de

Leipzig
Heiterblickstraße 33
04347 Leipzig
Telefon 0341 3374270-0
Telefax 0341 3374270-70
leipzig@fega-schmitt.de

Magdeburg
Sülzborn 12
39128 Magdeburg
Telefon 0391 244708-0
Telefax 0391 244708-16
magdeburg@fega-schmitt.de

München
Daimlerstraße 3
85551 Kirchheim
Telefon 089 900007-0
Telefax 089 9043840
muenchen@fega-schmitt.de

Nordhausen
Hallesche Straße 53
99734 Nordhausen
Telefon 03631 462211-0
Telefax 03631 462211-50
nordhausen@fega-schmitt.de

Nürnberg
Südwestpark 108
90449 Nürnberg
Telefon 0911 641766-0
Telefax 0911 641766-18
nuernberg@fega-schmitt.de

Regensburg
Donaustauffer Straße 172 d
93059 Regensburg
Telefon 0941 4024-0
Telefax 0941 4024-139
regensburg@fega-schmitt.de

Reutlingen
Am Heilbrunnen 47
72766 Reutlingen
Telefon 07121 930749-0
Telefax 07121 930749-12
reutlingen@fega-schmitt.de

Rosenheim
Sepp-Heindl-Straße 7
83026 Rosenheim
Telefon 08031 407-0
Telefax 08031 407-35
rosenheim@fega-schmitt.de

Schmalkalden
An der Asbacher Straße 3
98574 Schmalkalden
Telefon 03683 7911-0
Telefax 03683 7911-20
schmalkalden@fega-schmitt.de

Schwäbisch Hall
Geschwister-Scholl-Straße 83
74523 Schwäbisch Hall
Telefon 0791 956698-0
Telefax 0791 956698-20
schwaebisch-hall@fega-schmitt.de

Schweinfurt
Robert-Bosch-Straße 9
97424 Schweinfurt
Telefon 09721 541745-0
Telefax 09721 541745-50
schweinfurt@fega-schmitt.de

Starnberg
Gautinger Straße 2
82319 Starnberg
Telefon 08151 9123-0
Telefax 08151 9123-50
starnberg@fega-schmitt.de

Straubing
Hirschberger Ring 29
94315 Straubing
Telefon 09421 8000-0
Telefax 09421 8000-27
straubing@fega-schmitt.de

Stuttgart
Heilbronner Straße 293
70469 Stuttgart
Telefon 0711 4890779-0
Telefax 0711 4890779-50
stuttgart@fega-schmitt.de

Torgau
Dommitzsch-Straße 32
04860 Torgau
Telefon 03421 7286-0
Telefax 03421 7286-21
torgau@fega-schmitt.de

Weiden
Pressather Straße 37
92637 Weiden
Telefon 0961 67052-0
Telefax 0961 67052-99
weiden@fega-schmitt.de

Weißenfels
Schlachthofstraße 29
06667 Weißenfels
Telefon 03443 33600-90
Telefax 03443 33600-99
weissenfels@fega-schmitt.de

Wernigerode
Benzingeröder Chaussee 76
38855 Wernigerode
Telefon 03943 5475-0
Telefax 03943 5475-16
wernigerode@fega-schmitt.de

Würzburg
Gattingerstraße 1
97076 Würzburg
Telefon 0931 2963-0
Telefax 0931 2963-11
wuerzburg@fega-schmitt.de

Zwickau
Am Westsachsenstadion 1
08056 Zwickau
Telefon 0375 50196-0
Telefax 0375 50196-55
zwickau@fega-schmitt.de

Großkunden Competence Center (GCC)

GCC Ost – Erfurt
Am Rasenrain 6
99086 Erfurt
Telefon 0361 7394-391
Telefax 0361 7394-399
gcc@fega-schmitt.de

Handels Competence Center (HCC)
HCC – Ansbach
Rettistr. 5
91522 Ansbach
Telefon 0981 8903-156
hcc@fega-schmitt.de

Industry Competence Center (ICC)

ICC Nord – Chemnitz
Mauersbergerstraße 20
09117 Chemnitz
Telefon 0371 81004-46
Telefax 0371 81004-48
icc.nord@fega-schmitt.de

ICC Mitte – Nürnberg
Südwestpark 37 – 41
90449 Nürnberg
Telefon 0911 2550997-0
Telefax 0911 2550997-99
icc.mitte@fega-schmitt.de

ICC West – Fulda
Frankfurter Straße 109 – 119
36043 Fulda
Telefon 0661 9445-265
Telefax 0661 9445-290
icc.west@fega-schmitt.de

ICC Süd-West – Reutlingen
Am Heilbrunnen 47
72766 Reutlingen
Telefon 07121 930749-50
Telefax 07121 930749-55
icc-sued-west@fega-schmitt.de

ICC Süd – München
Daimlerstraße 3
85551 Kirchheim bei München
Telefon 089 900007-0
Telefax 089 900007-66
icc.sued@fega-schmitt.de



fega-schmitt.de



fega-schmitt.de/shop



fega-schmitt.de/facebook



fega-schmitt.de/youtube



fega-schmitt.de/googleplus



fega-schmitt.de/twitter