

 **REIMO**® VAN-CONCEPT

CAMPINGBUS AUSBAU-PROFI

FAHRZEUGEINRICHTUNGEN FÜR CAMPINGBUSSE UND MINICAMPER
ZUBEHÖR FÜR DEN FAHRZEUG-SELBSTAUSBAU



Alle Preise in diesem Katalog inkl. 19% MwSt.
Bis zum 31.12.2020 ist die MwSt. gesenkt auf 16%.



NEU IN DER AUSGABE 2020/2021

- Der Caddy Weekender
- Reimo CampingBox WV für den Vito
- Möbelmodule für Macher
- Luxusbetten mit Federsystem
und vieles mehr...

INHALTSVERZEICHNIS

Individuelle Fahrzeug-Einrichtungen

REIMO CAMPINGBOXEN



CampingBox M (Für Minicamper)	12
CampingBox W (Für Reimo Weekender)	13
CampingBox WV (Für Mercedes Vito Weekender)	14 - 15
CampingBox L (VW T6/T5 u.a.)	16
CampingBox L-CM (Für VW T6/T5 California Beach/Multivan)	17
Der Gepäck-Buttler – Heckauszüge	18



REIMO MODULE FÜR DEN SELBSTAUSBAU



Komfortbetten	20 - 21
Zusatzbetten für Fahrerhaus	22 - 23
Küchenmodule	24 - 30



MINICAMPER



VW Caddy Maxi CAMP	32 - 33
VW Caddy Weekender	34 - 35
VW Caddy SMILE	36 - 37
VW Caddy ACTIVE	38 - 39
Citroen/Peugeot/Renault/ Ford/Mercedes ACTIVE	40 - 41
Möbeldekore-Bodenplatten-Stoffe	42



VOLKSWAGEN TRANSPORTER



VW TRANSPORTER T6/T5

Avantgarde	44 - 47
TrioLoft	48 - 49
TrioStyle	50 - 53
TrioStyle righthand drive	54 - 55
MultiStyle	56 - 59
SportCamper	60 - 61
TravelStyle KR/ LR	62 - 63
CityVan	64 - 67
CityVan righthand drive	68 - 69
Weekender Plus	70 - 71
Weekender	72 - 73
Bike'n'Surf	74 - 75



VW TRANSPORTER T3

Florida Bausatz	77
Speedy und Jolly Bausatz	78 - 79
Möbeldekore-Bodenplatten-Stoffe	80



MERCEDES BENZ



Mercedes Vito TrioStyle	82 - 85
Mercedes Metris TrioStyle engl.	86 - 87
Mercedes Vito CityVan	88 - 89
Mercedes Metris CityVan engl.	90 - 91
Mercedes Vito Weekender	92 - 93
Mercedes Metris Weekender engl.	94 - 95
Möbeldekore-Bodenplatten-Stoffe	96



RENAULT/OPEL/FIAT/NISSAN



TrioStyle	98 - 99
Weekender	100 - 101
Möbeldekore / Bodenplatten / Stoffe	102



FORD TRANSIT CUSTOM



TrioStyle	104 - 107
Möbeldekore / Bodenplatten / Stoffe	108



CITROËN SPACETOUREUR



Citroën Spacetourer Trip	110 - 111
Möbeldekore / Bodenplatten / Stoffe	112



MAXICAMPER



Einbaufertige Campingmodule Fahrkomfort & Ausstattung	114 - 115 116
--	------------------



Fahrzeugdächer / Ausbau-Zubehör

DÄCHER UND ZUBEHÖR



Einführung Aufstell-/Hoch-/Hubdächer sowie Zeltbalg und Bettssysteme	118 - 121
Vorteile Reimo Schlafdächer	122
Komfort- & elektrisches Schlafdach	123
Schlafdächer VW Transporter T6/T5	124 - 130
Schlafdächer VW Caddy & T4	131 - 134
Schlafdächer VW Transporter T3	135
Schlafdächer Ford / Fiat / Citroën	136 - 137
Schlafdächer Mercedes Vito/Sprinter	138 - 139
Schlafdächer Renault Trafic	140 - 142
Schlafdächer Toyota / Hyundai	143
Schlafdach Maxivans	144 - 146
Zubehör Schlaf-/Hochdächer	147 - 149
Universal Hubdächer	150 - 151
Ersatzteile Schlafdächer	152 - 153
Übersicht Dachvarianten	154



AUSBAU-MATERIAL



Schalldämmung / Isolation	178 - 179
Innenverkleidung	180 - 183
Möbelbauplatten	184 - 185
Umleimer/Profile/Bodenplatten	186 - 187
Komponenten Möbelbau	188 - 189
Zuhaltungen/Scharniere	190 - 191
Möbelgriffe/Schlösser	192 - 193
Lüftungsgitter/Haken	194 - 195
Rolladentür/Auszüge	196 - 197
Tischfüße/-säulen	198 - 201
Schaumstoffe / Klett	202 - 203
Automobile Polyesterstoffe	204 - 207
Vorhänge / Gardinen	208 - 209
Fenster & Zubehör	210 - 215
Dachhauben	216 - 217
Fenster-Taschen/-Verkleidung	218



SITZBANKSYSTEME UND ZUBEHÖR



Vorteile Sitzbanksysteme	156
REIMO VARIOTECH® SITZBANK:	
V3100 VW Transporter T6/T5 starr	157
V3000 VW Transporter T6/T5	158
V3000 Mercedes Vito lang	159
Renault Trafic, Opel Vivaro, Fiat Talento	160
V3000 Ford Transit Custom	161
V1000 Schlaf-/Sitzsystem	163
Reimo Family / Sicherheitsgurte	164 - 165
Sitz-/Schlafbänke	166 - 167
Einzelsitze / Pilotensitze / Gurtböcke	168 - 171
Drehkonsolen	172 - 175
Übersicht Sitz- / Schlafbänke	176



ZUBEHÖR CAMPINGBUSSE



Lüftungsgitter/Windabweiser	220 - 221
Kühlboxen/Kühlschränke	222 - 223
Solarsysteme & Zubehör	224 - 227
Batterien / Energiegewinnung	228 - 229
Booster / Ladetechnik	230 - 232
Sinus Wechselrichter	232 - 233
Standheizungen	234 - 235
Gaswarner / Alarmanlagen	236 - 237
Navigation/Rückfahrssysteme	238 - 239
Leuchten	240 - 243
Campingbus-Sets / Wasseranlagen	244 - 245
Know How Anschlüsse	246 - 247
Zubehör VW Multivan/California	248 - 251
Zubehör Citroën Spacetourer	252 - 253
Regenrinne Highrail / Multirail	254 - 255
Sonnensegel/Heckzelte	256 - 261
Busvorzelte	262 - 267
Markisen und Zubehör	268 - 287
Markisenteppiche/Auffahrkeile	288 - 289
Fahrradträger	290 - 293
Campingmöbel	294 - 296
Haushalt	297 - 298
Transport / Organizer	299
Wohnkomfort / Fußmatten	300 - 301
Moskitonetze / Verdunkelung	302 - 305
Isolation / Wetterschutz	306 - 307
Holiday Travel	308 - 311
VW-Collection	312 - 313



Copyright by Reimo Reisemobil-Center GmbH
 Alle Preise in € incl. 19 % MwSt. Preise sind gültig bis zum Erscheinen eines neuen Kataloges.
 Lieferung freibleibend. Alle Produkte ohne Dekoration. Druckfehler, Irrtümer und technische
 Änderungen/Weiterentwicklungen vorbehalten. Alle Angaben ohne Gewähr. Die zulässige
 Toleranz bei technischen Angaben beträgt +/- 5%. Im Inhalt beschriebene Wasseranlagen
 entsprechen dem Stand der Technik 10/2007 (Directive 200772/EC). Bei Einbau von
 Zusatzausstattungen ab Werk (bzw. ab Händler) erhöht sich die Leermasse und dementspre-
 chend vermindert sich die Zuladung. Abb. zeigen teilweise Extras und Dekorationen, die nicht im
 Lieferumfang enthalten sind bzw. Ausstattungen für andere Länder als Deutschland. Alle Rechte
 vorbehalten. Nachdruck sowie Nutzung in elektronischen Medien, auch auszugsweise, nur mit
 ausdrücklicher Genehmigung der Fa. Reimo Reisemobil-Center GmbH, Egelsbach.
 Stand November 2020.

40 JAHRE

KOMPETENZ, ERFAHRUNG, INNOVATION & QUALITÄT

Qualität durch Erfahrung & Tradition.

40 Jahre Erfahrung im Campingbus und Wohnmobilausbau sowie bei Reisemobil-Ausstattung und Technik machen uns zum Spezialisten in allen Fragen des Ausbaus und Zubehörs.



Und Tradition verpflichtet.

Vor diesem Hintergrund haben wir den Anspruch, die besten Reisemobile und Freizeitfahrzeuge auf Basis von Kastenwagen zu bauen. Dieser Anspruch gilt insbesondere für sicherheitsrelevante Aspekte bei unseren Fahrzeugausbauten. Die hiervon betroffenen Komponenten (z.B. Dächer oder Sitzbanksysteme) werden bei Reimo nach den aktuellen europäischen und nationalen Normen entwickelt und gefertigt.



Schon 1983 entwickelten wir das erste superflache Schlafdach in Europa, das, ohne einen Rahmen einzuschweißen, eingebaut werden konnte.

Im Laufe der Jahre stiegen die Anforderungen an die Sicherheit und so wurden vielfältige Tests für die verschiedenen Ausbau-Teile, wie Schlafdächer oder auch

Sitzbänke vorgeschrieben. Nach aufwändigen Tests speziell mit den Sitzbänken durch den TÜV Rheinland konnten wir die ersten Sitzbänke zum Nachrüsten anbieten.

Aber auch Innovationen kommen bei uns nicht zu kurz. So entwerfen wir in unserer Entwicklungsabteilung immer wieder neue Ausbau-Produkte. Angefangen bei immer wieder neuen Schlaf- und Hochdächern, von denen wir in den letzten 40 Jahren schon über 50 Modelle entworfen und schon weit mehr als 250.000 Stück weltweit verkauft haben, über die Schlafsitzbänke, die einen besonders hohen Komfort bieten, da man z. B. auf der gepolsterten Rückseite liegt ohne störende Gurtschlösser oder die unebene Sitzfläche, bis zu unseren Ausbaumöbeln.

Gerade bei den Ausbauten bieten wir eine vielfältige Auswahl. Vom Komplettausbau wie z. B. dem TrioStyle über den auf das nötigste beschränkten Bike`n`Surf, der neben der Schlaf-/Sitzbank noch genügend Platz für z. B. das Bike für den Wochendenausflug bietet, bis zur praktischen Camping-Box, die alles Notwendige für den Urlaub enthält und je nach Bedarf in Ihr Fahrzeug ein- und wieder ausgebaut werden kann.

Den Menschen verpflichtet.

Wir produzieren unsere Ausbau-Teile für unsere Kunden. Damit sie einen unbeschwerten Urlaub verbringen können ohne sich über mangelhafte Qualität oder auch nicht durchdachte Entwicklungen ärgern zu müssen.

Wir denken aber auch an unsere Mitarbeiter, von denen viele schon seit mehreren Jahren bei uns sind. Aus diesem Grund werden auch die meisten Produkte bei uns produziert. So können wir auch eine gleichbleibende Qualität bieten. Made in Germany eben.



**SELF
INSTALL**
SELBST EINBAUEN



REIMO SELBSTAUSBAU- MODULE

Für alle die Ihr Fahrzeug selbst zum Camper umbauen möchten eignen sich Reimo-Module und -Sätze zum Selbsteinbau. Zur Auswahl stehen Campingboxen, Küchenmodule, Betten und Dächer. Bestellbar auch für Privatkunden.

REIMO SITZBANK- SYSTEME

Schlafsitzbänke, die einen besonders hohen Komfort bieten, Schlafen auf der gepolsterten Rückseite, bequem Sitzen auf 3 Plätzen mit Gurten und versenkbaren Kopfstützen.



REIMO SCHLAFDÄCHER

Schlafdächer von Reimo:

Geprüfte Sicherheit und hoher Komfort. Hohe Beinfreiheit durch die großen Scheren, bequem zu öffnen, ob manuell oder elektrisch.

Die Freiheit genießen mit den 3 Fenstern oder auch dem Open-Sky Faltenbalg, der freie Sicht bietet.



40 JAHRE

KOMPETENZ, ERFAHRUNG, INNOVATION & QUALITÄT

Qualität durch Erfahrung & Tradition.

40 Jahre Erfahrung im Campingbus und Wohnmobilausbau sowie bei Reisemobil-Ausstattung und Technik machen uns zum Spezialisten in allen Fragen des Ausbaus und Zubehörs.



Und Tradition verpflichtet.

Vor diesem Hintergrund haben wir den Anspruch, die besten Reisemobile und Freizeitfahrzeuge auf Basis von Kastenwagen zu bauen. Dieser Anspruch gilt insbesondere für sicherheitsrelevante Aspekte bei unseren Fahrzeugausbauten. Die hiervon betroffenen Komponenten (z.B. Dächer oder Sitzbanksysteme) werden bei Reimo nach den aktuellen europäischen und nationalen Normen entwickelt und gefertigt.



Schon 1983 entwickelten wir das erste superflache Schlafdach in Europa, das, ohne einen Rahmen einzuschweißen, eingebaut werden konnte.

Im Laufe der Jahre stiegen die Anforderungen an die Sicherheit und so wurden vielfältige Tests für die verschiedenen Ausbau-Teile, wie Schlafdächer oder auch

Sitzbänke vorgeschrieben. Nach aufwändigen Tests speziell mit den Sitzbänken durch den TÜV Rheinland konnten wir die ersten Sitzbänke zum Nachrüsten anbieten.

Aber auch Innovationen kommen bei uns nicht zu kurz. So entwerfen wir in unserer Entwicklungsabteilung immer wieder neue Ausbau-Produkte. Angefangen bei immer wieder neuen Schlaf- und Hochdächern, von denen wir in den letzten 40 Jahren schon über 50 Modelle entworfen und schon weit mehr als 250.000 Stück weltweit verkauft haben, über die Schlafsitzbänke, die einen besonders hohen Komfort bieten, da man z. B. auf der gepolsterten Rückseite liegt ohne störende Gurtschlösser oder die unebene Sitzfläche, bis zu unseren Ausbaumöbeln.

Gerade bei den Ausbauten bieten wir eine vielfältige Auswahl. Vom Komplettausbau wie z. B. dem TrioStyle über den auf das nötigste beschränkten Bike`n`Surf, der neben der Schlaf-/Sitzbank noch genügend Platz für z. B. das Bike für den Wochendenausflug bietet, bis zur praktischen Camping-Box, die alles Notwendige für den Urlaub enthält und je nach Bedarf in Ihr Fahrzeug ein- und wieder ausgebaut werden kann.

Den Menschen verpflichtet.

Wir produzieren unsere Ausbau-Teile für unsere Kunden. Damit sie einen unbeschwerten Urlaub verbringen können ohne sich über mangelhafte Qualität oder auch nicht durchdachte Entwicklungen ärgern zu müssen.

Wir denken aber auch an unsere Mitarbeiter, von denen viele schon seit mehreren Jahren bei uns sind. Aus diesem Grund werden auch die meisten Produkte bei uns produziert. So können wir auch eine gleichbleibende Qualität bieten. Made in Germany eben.



DIE REIMO SELBSTAUSBAU-MODULE

Für alle, die Ihr Fahrzeug selbst zum Camper umbauen möchten bieten wir Camping-Module und Bausätze zum Selbsteinbau.

Diese Produkte sind speziell gekennzeichnet mit dem „SELF INSTALL/SELBST EINBAUEN“ Logo.

Zur Auswahl stehen z.B. CampingBoxen, Küchenmodule, Betten und Dächer. Bestellbar auch für Privatkunden.


**SELF
INSTALL**
SELBST EINBAUEN

REIMO SITZBANK-SYSTEME

Schlafsitzbänke, die einen besonders hohen Komfort bieten, Schlafen auf der gepolsterten Rückseite, bequem Sitzen auf 3 Plätzen mit Gurten und versenkbaren Kopfstützen.



REIMO SCHLAFDÄCHER

Geprüfte Sicherheit und hoher Komfort. Hohe Beinfreiheit durch die großen Scheren, bequem zu öffnen, ob manuell oder elektrisch. Die Freiheit genießen mit den 3 Fenstern oder auch dem Open-Sky Faltenbalg, der freie Sicht bietet.



KASTENWAGEN, KOMBI & BUS

Das richtige Basisfahrzeug für den Ausbau

Die richtige Karosserievariante für Ihren Ausbau
Kasten, Kombi oder Luxusbus

Die Bezeichnungen für Kasten, Kombi und Luxusbus sind bei den Fahrzeugherstellern verschieden, das Angebot ist aber ähnlich und besteht meist aus drei Grundvarianten:

Der Kastenwagen

(z.B. auf Basis Volkswagen Transporter, Mercedes Vito etc.)

Der Laderaum des Transporter Kastenwagens ist heute kompromissloser denn je in Bezug auf Funktionalität und Vielseitigkeit.

Der Kastenwagen wird ab Werk ohne hintere Verglasung ausgeliefert und benötigt eine **spezielle Innenverkleidung und Isolierung**.

Die Inneneinrichtung (Möbel) muss an diese spezielle Verkleidung angepasst werden. Es werden dann auch Campingbus-Fenster von Reimo nach Bedarf und Einrichtungskonzept nachgerüstet.



Abb. zeigt Volkswagen Transporter Kasten mit nachgerüstetem Schiebefenster



Abb. zeigt VW Transporter Kombi mit Reimo Schlafdach

Der Kombi

Reimo hat die Einrichtungen der meisten kleinen Campingbusse an die **Kombi-Karosserievariante** angepasst. Im Transporter Kombi hat durch den Ausbau zum Reisemobil alles Platz, was Reisemobilisten unterwegs haben müssen. Als Innenverkleidung hat der Kombi meist eine einfache, nicht auftragende Verkleidung. Er bietet daher den meisten nutzbaren Raum für die Innenausstattung. Dies ermöglicht beim Volkswagen mehr Bettbreite und eine größere Bettlänge (im Vergleich zur Caravelle).

Die Außenoptik des Volkswagen Kombi hat eher PKW-Anmutung. Die großen Fensterflächen erlauben im Stadtverkehr außerdem eine bessere Orientierung.

Der Luxusbus – Der Caravelle®¹

Der Caravelle® ist ab Werk bereits mit einer optisch ansprechenden Innenverkleidung und einigen zusätzlichen Komfortmerkmalen ausgestattet. Anspruchsvoll und von hoher Qualität.

Durch die üppige Innenverkleidung geht jedoch wertvolle Innenbreite und -länge verloren, außerdem muss ein Teil der Verkleidung ausgebaut werden bzw. verschwindet hinter der Möbelzeile.

Beim Dachaufbau (Aufstell- bzw. Schlafdach) wird die spezielle Verkleidung aufwändig angepasst. Die Dachausströmer des Klimahimmels werden in eine Reimo Dach-Spezialverkleidung weiter nach hinten verlegt.

Reimo hat für den Caravelle® von Volkswagen eigene Einrichtungsvarianten wie **TrioStyle** und **CityVan** entwickelt. Die Maße der Möbel und Dächer sind dem Caravelle® angepasst.



Abb. zeigt Volkswagen Caravelle®

Die Einbauzeit bei der Caravelle® ist wegen notwendiger Anpassungen der serienmäßigen Verkleidung deutlich länger als beim Kombi.

Die richtige Fahrzeuglänge

Kurzer, langer oder extrem langer Radstand?

Reimo produziert auf Basis verschiedener Fahrzeuge Einrichtungen für alle drei Radstände. Für viele andere Basisfahrzeuge können Zusatzmodule gefertigt werden.

Kleine Busse - 2 Radstände

Viele kleine Busse wie der Volkswagen Transporter, Mercedes Vito, Renault Trafic oder Opel Vivaro gibt es in 2 Radständen.

Bei diesen Fahrzeugen werden wegen der Wendigkeit und der Parkplatzsituation in den Großstädten meist die **kurzen Radstände (KR)** bevorzugt. Die **langen Radstände (LR)** bieten aber ca. 40 cm mehr Innenraumlänge (Volkswagen) und damit auch mehr Wohnraum!



Abb. zeigt VW 1 Transporter kurzer Radstand mit Reimo-Hochdach

Große Busse – 3 Radstände

Viele große Busse wie Volkswagen Crafter, Mercedes Sprinter, Fiat Ducato oder Iveco Daily sind in 3 oder mehr Radständen erhältlich. Bei den großen Bussen wird **meist der mittlere Radstand** für den Ausbau bevorzugt.

Die Einrichtungen für große Campingbusse werden meist auf die **Kastenwagen** Karosserie-Variante abgestimmt. Manchmal wird auch die Karosserie-Variante mit Serienfenster in der Schiebetür und gegenüber gewählt. Die geschlossene Variante ist üblicherweise praktischer, da Reimo Carbest Fenster dann nur dort eingebaut werden, wo sie auch benötigt werden. Natürlich hängt dies auch von den persönlichen Vorlieben des Nutzers ab.



Abb. zeigt Mercedes Sprinter mittlerer Radstand mit Reimo-Hochdach

Der Volkswagen Multivan®¹ Das Freizeitmobil

- **Bettauflagen**
- **Größere Dachstaukästen**
- **Mobile Küchenteile**
- **Sitzhocker für mobile Toilette**



Abb. zeigt Sitzhocker für mobile Toilette



Abb. zeigt Küchenteil mit Spüle, Glasabdeckung und Technik

Der Multivan® ist, ähnlich wie der Reimo CityVan und der Reimo Weekender, eher ein Freizeitmobil. Diese Mobile sind prima für ein Wochenende oder einen Kurzurlaub geeignet. Für die lange Urlaubsreise und das längere Wohnen im Fahrzeug wünschen sich viele Urlauber etwas mehr an „Einrichtung“. Die umfangreiche Serienausstattung lässt wenig Raum für den Umbau zum Campingbus.

Damit der Wohn-, Schlaf- und Küchenkomfort gesteigert wird, bietet Reimo viele Ergänzungselemente für den Multivan®.



Abb. zeigt Lazy Bed für Multivan® (Art.-Nr.: 11003)

Weitere als die in diesem Ausbau-Profi aufgeführten Teile und weitere Informationen erhalten Sie hier: www.reimo.com oder per E-Mail: fahrzeugverkauf@reimo.com

¹ Multivan® ist eine eingetragene Marke der Volkswagen AG..

DAUERHAFTER MÖBELBAU

Und einfache Montage

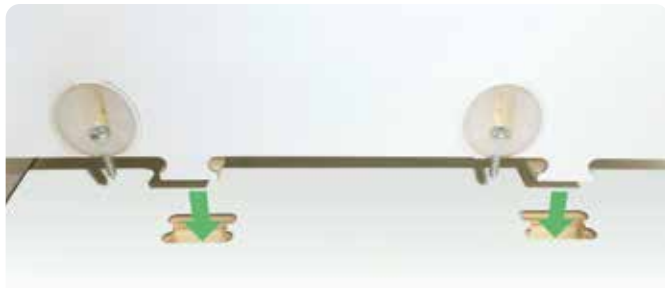
Die besonderen Kennzeichen der Reimo Entwicklungen

Quick-Fit Solid Art®

Die Reimo-Möbel verfügen über eine clevere und besonders stabile Verbindungstechnik: Das Reimo Quick-Fit Solid Art®-System. Durch eindeutige Zuordnung und Positionierung der Teile wird die Montage für Laien wie für den Profi fast zum Kinderspiel. Die kraftschlüssige Verzahnung der Möbelteile verringert Geräuschentwicklung und bürgt für die bekannte Langlebigkeit der Reimo-Einrichtungen.

Der Möbelkorpus hat dadurch nach dem Verschrauben eine sehr hohe Stabilität.

¹Quick-Fit Solid Art® ist eine eingetragene Marke der Reimo Reisemobil-Center GmbH.



Garantierte Qualität.

Über viele Jahre haben wir gelernt, dass Stabilität, Optik und Nutzwert eines Möbels von den hochwertigen Materialien und der genauen Herstellung abhängen.

Reimo fertigt daher die Inneneinrichtungen seit 1988 auf computer-gesteuerten Bearbeitungszentren. Damit die Maße stimmen und die Wiederholungsgenauigkeit gegeben ist!

Möbelbauplatten

Reimo-Möbelbauplatten zeichnen sich durch besonders gute Eignung für den Ausbau von Fahrzeugen aus. Das Pappelsperholz-Trägermaterial ist durch die 7-fach-Verleimung extrem leicht und verwindungssteif. Gleichzeitig ist es ein Naturprodukt und eine sehr wirtschaftliche Lösung. Die sehr robuste Oberflächengüte (hohe Stoß- und Kratzfestigkeit) wird erzielt durch beidseitige Beschichtung mit hochwertigem Schichtstoff (Laminat) in HPL- bzw. CPL-Qualität². Dadurch sind die Möbel ungleich strapazierfähiger, unempfindlicher gegen Temperaturschwankungen und langlebiger als z.B. Möbel mit Folienbeschichtung.

Ein weiterer Vorteil der Reimo-Möbelbauplatten ist die Möglichkeit, sie mit normalem, handelsüblichem Werkzeug sauber zu bearbeiten.

² HPL = High Pressure Laminate.

CPL = Continuous Pressure Laminate

Individuelle Ausbauten

Reimo fertigt seit 40 Jahren Reisemobile. Für mehr Spaß und Freude im Urlaub möchte Reimo besonders mit individuellen Ausbauten den Wünschen und Vorstellungen der Kunden entgegenkommen.

Aus vielen individuellen Anfertigungen wurden im Laufe der Jahre Serienmodule, die Ihnen die Sicherheit von erprobten und bewährten Elementen geben.




Wir empfehlen Ihnen daher – wenn möglich – eine Innenausstattung zu wählen, die in einem Serienmodul schon häufig gebaut wurde. Natürlich ist der Preis auch niedriger als bei einer individuellen Sonderanfertigung.

Individuelle Einrichtungen

Die Reimo Einrichtungen sind vorgesehen für den Einbau im leeren Fahrzeug ohne Zusatzausstattung des Herstellers wie z. B. Wärmetauscher oder original Kunststoff-Innenverkleidung. Als Bodenaufbau ist unsere Bodenplatte mit einer Gesamtstärke von ca. 25 mm zugrunde gelegt. Abweichungen von dieser Basisausstattung können Anpassarbeiten/Zusatzaufwand nötig machen. Die CityVan-Ausstattung lässt sich nicht in Verbindung mit der Vollverkleidung mit integrierten Rollos verwenden.

Die Einrichtungen sind auf die fahrzeugspezifische Sitzbank und auf die Technikausstattung mit den definierten Komponenten ausgerichtet und evtl. mit Aussparungen dafür versehen.

Natürlich beraten wir dabei unsere Kunden mit unserer langjährigen Erfahrung. Trotzdem bleibt jedes individuelle Fahrzeug beim ersten Mal ein Prototyp, der evtl. nicht in allen Details perfekt sein könnte!



WEITERE VORTEILE

der von Reimo verwendeten Materialien im Innenausbau



NEU

Isolation – mit Reimo Isolationssets

Reimo-Komplettfahrzeuge werden umfangreich schall- und wärmeisoliert.

Eine erhebliche Verminderung von Kondenswasserbildung und gleichzeitige Wärmeisolierung wird erreicht, indem innenliegende Blechflächen und teilweise Hohlräume mit dem Reimo-Produkt Xtrem-Isolator in unterschiedlichen Stärken gedämmt werden.

Auf Wunsch wird darüber hinaus zur Optimierung der Schallisolierung die selbstklebende Carbest Antidröhnmatte auf die Blechflächen aufgebracht. Anschließend das Isolationsset mit Sika Klebstoff anbringen.



Innenverkleidung

Zur Fahrzeug-Innenverkleidung werden von Reimo wohnliche und schall- wie wärmetechnisch hocheffiziente Materialien verwendet und angeboten. Hierbei werden Hartfaser- oder leichte Sperrholzplatten mit kaschiertem Isovelour oder einem Filz bezogen.

Diese Materialien können Feuchtigkeit aufnehmen und wieder abgeben. Alternativ steht als besonders pflegeleichte Lösung kaschiertes Kunstleder zur Wahl.

Alle diese Reimo-Materialien sind besonders stretchfähig, damit sie an Karosseriekonturen optimal angeformt werden können. Damit diese dauerhaft gut haften, empfehlen wir den hochhitzebeständigen Sprühkleber Reimo-Art.-Nr. 500130 zu verwenden.



GFK-Dächer

Reimo-Dächer werden in 2 verschiedenen Bauarten angeboten:

Das preisgünstige, einschalige Dach hat eine hochglänzende Außen- bzw. Oberseite und eine etwas rauhere Unterseite. Von der Unterseite ist der größte Bereich (Bett- und Wohnbereich) üblicherweise mit wohnlichem Isovelour bezogen.

Das modernere, zweischalige Dach (z.B. auch V-TEC-Baureihe) bietet Ober- und Unterseite in GFK-Gelcoat-Hochglanz. Diese Bauart erlaubt eine hochfeste, elegante Formgebung mit noch hochwertigerem Finish. Durch die glatten Oberflächen ist es darüber hinaus pflegeleichter.



Zeltbalgstoffe

Die Reimo-Schlafdächer werden mit unterschiedlichen Zeltbalgstoffen ausgestattet:

Der klassische Baumwoll-Zeltbalg wurde über 35 Jahre bei Reimo verwendet. Er besteht aus speziell imprägnierter technischer Naturfaser und ist besonders atmungsaktiv.

Da er bei anhaltender Nässe jedoch gewisse Schwächen gegenüber dem modernen High-tec-Zeltbalg zeigte, haben wir umgestellt.

Der neue High-tec-Zeltbalgstoff glänzt durch sehr gute Atmungsaktivität, Robustheit, elegantes Aussehen und verbesserte Pflegeeigenschaften.

Moskitonetze

Die von Reimo in Zeltbälgen eingesetzten Insektenschutznetze werden aufgrund ihrer Engmaschigkeit und Robustheit besonders geschätzt. Sie sind mit hochwertigen Reißverschlüssen ausgestattet. All dies gilt auch für die als Zubehör angebotenen Moskitonetze für Türen, Fenster und Heckklappen.



MÖBELBAU, SITZBÄNKE UND DÄCHER

Ein aufeinander abgestimmtes Konzept



Reimo Ausbau-Module

für Freizeitfahrzeuge, Campingbusse und Bürofahrzeuge. Im diesem Katalog finden Sie Komponenten für den Ausbau verschiedener Basisfahrzeuge in tausendfach bewährter Reimo Qualität.

Wenn Sie handwerklich geschickt sind und ausreichend Zeit haben, dann nehmen Sie eine Reimo Sitzbank und bauen die Inneneinrichtung selbst ein. Bei Reimo können Sie viele der bewährten Profimaterialien aus der Serie auch einzeln erwerben.

Schlaf-/Sitzbänke

Die Reimo-Schlafbänke sind unter erfahrenen Reisemobilisten sehr geschätzt als äußerst komfortable und bedienfreundliche Systeme mit hohem Langstrecken-Sitzkomfort und besten Schlaf Eigenschaften. Seit 1990 werden Reimo Sitzbänke vom TÜV-Rheinland geprüft. Infos über die einzelnen Gutachten und welches der Reimo-Schlafbanksysteme für Sie am besten passt (verschiebbar oder fest eingebaut) finden Sie auf den Seiten „Schlafbank-Systeme“ (ab Seite 155).



Reimo Dächer

Der umfangreiche Bereich der Reimo-Dächer bietet eine einzigartige Vielfalt an Varianten für unterschiedliche Basisfahrzeuge und Nutzungen. Ob Schlaf-, Hoch-, oder Hubdach – Lesen Sie auf den Infoseiten über Dächer, welcher Dachtyp Ihren Anforderungen entspricht (ab Seite 117).

Viel Vergnügen bei der Lektüre und beim Stöbern auf den Spuren Ihrer Träume wünscht Ihr freundliches

REIMO TEAM



Ein stimmiges Konzept von REIMO VAN-CONCEPT

DIE MULTIFUNKTIONALEN

CAMPING BOXEN



**SELF
INSTALL**

SELBST EINBAUEN

Die multifunktionale **CAMPINGBOX M**

Idealer Reisebegleiter für Kurztrips, Zwischenstopps oder spontane Übernachtungen



Kompakt zerlegbar, kompakt verstaubar



Praktischer Falttrolley

Vom Alltagsfahrzeug zum Camping-Mobil, für VW Caddy u.ä.

Maße: ca. B 111 x H 47 x T 74 cm

- **Kombiniert funktionale Heckküche mit einem cleveren Stausystem**
- **Leichter Einbau ohne Änderungen am Fahrzeug**
- **Hochwertige HPL-Oberfläche**
- **Witterungsgeschütztes bequemes Kochen**
- **Umfangreiche Serienausstattung**
- **Bett-Modul mit großer Liegefläche Optional**
- **Seitlicher Klapptisch**
- **Kompakt zerlegbar und platzsparend zu verstauen**



Die 16-l-Kompressor-Kühlbox ist herausziehbar sowie herausnehmbar und wird vom 12-V-Bordnetz gespeist.



Kochen und Spülen im Stehen, ohne sich bücken zu müssen. Herausnehmbare Küchenbox mit Faltspüle und 1x 10-l-Wasserkarner sowie Stauraum für Kochgeschirr.



Die Reimo CampingBox ist zerlegbar und kann so sehr platzsparend in Keller oder Garage verstaut werden. (Abb. zeigt auch optionales Zubehör wie Kühlbox und Porta Potti)



Bild zeigt Bettmodul in Berlingo

Optionales, bequemes und schnell aufgebautes Bett. Das Polster wird im Heck auf der Box per Klett befestigt und liegt vorne auf den mitgelieferten Holzplatten auf, die mittels Gurten an den Kopfstützen befestigt werden (VW Caddy KR). Bei anderen Fahrzeugen an den Sicherheitsgurt-Befestigungen der B-Säulen.

CampingBox M

geeignet für folgende Fahrzeuge:

- **VW Caddy (2003-2019)/Caddy Maxi (2008-2019)**
- **Citroën Berlingo Multispace (2008-2018)/Spacetourer/Jumpy (ab Bj. 2016)**
- **Peugeot Partner Tepee (2008-2020)/Traveller/Expert (ab Bj. 2016)**
- **Renault Kangoo II (ab Bj. 2008)**
- **Mercedes Benz Citan Kombi kR (ab Bj. 2016)**
- **Toyota Proace Verso/ Proace (ab Bj. 2016)**
- **Nissan NV 200/ NV 200 E/Evalia (ab Bj. 2009)**
- **Opel Vivaro C/Zafira Life (ab Herbst 2019)**

Lieferumfang:

- Linker Küchenauszug ist ausgestattet mit Faltspüle, 10-l-Frischwasserkarner mit Auslasshahn, 1-Flamm-Gaskocher, Besteckschubfach und Klapptablar.
- Rechter Auszug für optional erhältliche 16-l-Kompressor-Kühlbox. Diese ist herausnehmbar und wird vom 12-V-Bordnetz gespeist
- 2x herausnehmbare Stauboxen
- 1x mobiler Fal-Trolley (siehe Bild oben).

Auch das nötige Kochgeschirr hat im Küchenauszug seinen Platz. Dieser ist herausnehmbar und kann auf einem optionalen Klappbock separat, außerhalb vom Fahrzeug aufgestellt werden.

CampingBox M,	13252	1729,-
Bettmodul für CampingBox M		
inkl. Polster, Einbaumaterial und Einbauanleitung, Schlafläche ca. 195 x 120 cm		
	13253	1019,-
Optionales Zubehör:		
16-l-Kompressor-Kühlbox	71355	469,-
Heckzelt Upgrade 2	936280	144,90

Technische Änderungen/Weiterentwicklungen vorbehalten.

Die multifunktionale **CAMPINGBOX W**

Idealer Reisebegleiter für Kurztrips, Zwischenstopps oder spontane Übernachtungen

Praktisches Campingmodul für Ihren REIMO-Weekender
Maße: ca. B 119xH 45xT 62 cm

- **Praktische Heckküche mit einem cleveren Stausystem**
- **Leichter Einbau ohne Änderungen am Fahrzeug**
- **Hochwertige HPL-Oberfläche**
- **Bequemes Kochen auch bei Regen**
- **Umfangreiche Grundausstattung**
- **Rückwandklappe als Ablagefläche für Kocher oder als Arbeitsfläche nutzbar**
- **Einfach aus dem Fahrzeug herauszunehmen und zu transportieren durch seitliche Tragegriffe**



CampingBox W

- **Speziell konzipiert für den Einbau im Heck des Reimo-Weekender auf VW T5/T6 Basis**
- **Geeignet für folgende Fahrzeuge: VW T5/T6, Renault Trafic, Nissan NV 300, Fiat Talento, Opel Vivaro B (ohne Kunststoff-Innenverkleidung)**
- **Inklusive 1-Flamm-Gaskartuschenkocher und Stauboxen**

Die Campingbox W wird anstelle der Heckraumabdeckung hinter der Sitzbank V3000® in den Reimo Bodenschienen befestigt und ist jederzeit schnell wieder demontierbar.

(Sitzbank Größe 17, nicht bei Mercedes Vito).

In Verbindung mit dem vorhandenen Heckpolster ergänzt sie das Bett der V3000® Sitzbank.

Lieferumfang:

- 2 Schubladenauszüge mit 1-Flamm-Gaskocher, Faltpüle und Wasserhahn.
- Mittig sind zwei Kunststoff Stauboxen sowie 13l Frischwasserkanister
- Rechter Auszug für optional erhältliche 16l-Kompressor-Kühlbox. Diese ist herausnehmbar und wird vom 12-V-Bordnetz gespeist.



In Verbindung mit dem vorhandenen Heckpolster ergänzt die CampingBox W das Bett der V3000® Sitzbank.



Spülen im Stehen, ohne sich bücken zu müssen. Küchenbox mit Faltpüle und 1x 13l-Wasserkanister sowie Stauraum für Kochgeschirr.



Die herunterklappbare Klappe der Box dient als Abstell- und Arbeitsfläche. (Kocher im Bild zeigt altes Modell)



Die 16l-Kompressor-Kühlbox (optional) ist herausziehbar sowie herausnehmbar und wird vom 12-V-Bordnetz gespeist.

CampingBox W

Dekor Pearl Schwarz, 13262 1829,-

Optionales Zubehör:

16l-Kompressor-Kühlbox 71355 469,-

CampingBoxen für weitere Fahrzeuge finden Sie unter:

www.reimo.com/Campingbus-Ausbau

REIMO CAMPINGBOX WV

Multifunktionales Campingmodul
für Ihren Mercedes Vito mit REIMO Weekender Sitzbank

Multifunctional camping module
for your Mercedes Metris with REIMO Weekender seating bench



Highlights

- Multifunktions-Heckküche mit cleverem Stausystem
- Durchdachte, umfangreiche Grundausstattung
- Leichter Einbau ohne Änderungen am Fahrzeug
- Rückwandklappe als Ablagefläche oder Arbeitfläche nutzbar
- Hochwertige HPL-Oberfläche, Dekor Pearl Schwarz
- Geöffnete Heckklappe schützt auch mal bei Regen (optimal mit einem Heckzelt erweiterbar)
- Seitliche Tragegriffe für einfachen Transport sowie Ein- und Ausbau
- Multifunctional rear kitchen with clever storage system
- Well thought-out, extensive basic equipment
- Easy installation without modifications to the vehicle
- Rear wall flap can be used as a storage surface or work surface
- High-quality HPL surface, Pearl Black decor
- Opened tailgate protects even in the rain (optimally expandable with a rear tent)
- Lateral carrying handles for easy transport, installation and removal



Multifunktional, umfangreich ausgestattet und überall einsatzbereit.
Die CampingBox ist das ideale Campingmodul für Kurzurlaube, Wochenend-Trips und für aktiven Freizeitspaß.

Multifunctional, extensively equipped and ready for use anywhere.
The CampingBox is the ideal camping module for short vacations, weekend trips and for active recreational fun.



Die multifunktionale CampingBox WV wird in das Heck des Fahrzeugs gestellt und in den Bodenschienen verschraubt. Die Heckablage der Sitzbank wird herausgenommen, das Original Heckpolster liegt dann auf der Campingbox auf und ergibt mit der Sitz- Schlafbank eine ebene Liegefläche.

Die Höhe der Campingbox WV ist passend ausgerichtet zu der Reimo Weekender Sitzbank für Mercedes Vito. Zur Verwendung mit einer Reimo Weekender Bank VW, Renault oder Ford Transit wird ein 30 mm starkes Zusatzpolster benötigt, um eine ebene Liegefläche zu erreichen.

Lieferumfang:

- Links zwei Schubladen mit praktischer Faltpüle aus Silikon und Wasserhahn
- Mittig 2 Kunststoff-Staukisten, dahinter die Wasseranlage mit 10-l-Frischwasserkanister und Tauchpumpe.
- Ein rechter Auszug für die optionale 28-l-Carbest-Kompressorkühlbox

CampingBox WV, Maße: ca. B 119,5 x H 43 x T 70/62 cm
Dekor: Pearl Schwarz **13263** **1829,-**

Optionales Zubehör:

Carbest 28-l-Kompressorkühlbox **71375** **469,-**
Gaskartuschenkocher, 1-flammig **706474** **54,99**

The multifunctional CampingBox WV is placed in the rear of the vehicle and bolted to the floor rails. The rear shelf of the seat bench is removed, the original rear upholstery then rests on the CampingBox and, together with the seat-sleeper bench, creates a level surface for lying on.

The height of the Campingbox WV is aligned with the Reimo Weekender bench for Mercedes Vito. For use with a Reimo Weekender bench VW, Renault or Ford Transit, a 30 mm thick additional cushion is required to achieve a flat lying surface.

Included in delivery:

- Left two drawers with practical folding silicone sink and tap
- In the middle 2 plastic storage boxes, behind them the water system with 10 l fresh water canister and submersible pump.
- Right-hand with pull-out for the optional 28-litre Carbest compressor cooler

CampingBox WV, Size: appr. B 119,5 x H 43 x T 70/62 cm
Decor: Pearl Black **13263** **1829,-**

Optional accessories:

Carbest 28-l-compressor cooler **71375** **469,-**
Gas cartridge stove, 1 flame **706474** **54,99**

Die multifunktionale **CAMPINGBOX L**

Idealer Reisebegleiter für Kurztrips, Zwischenstopps oder spontane Übernachtungen



**Kompakt
zerlegbar,
kompakt
verstaubar**

Vom Alltagsfahrzeug zum Camping-Mobil für VW T6
Maße: ca. B 118xH60xT80cm

- Heckküchenmodul mit praktischem Stausystem
- Leichter Einbau ohne Änderungen am Fahrzeug
- Hochwertige HPL-Oberfläche
- Witterungsgeschütztes Kochen
- Umfangreiche Serienausstattung, z. B. 1-Flamm-Kocher*, Faltpüle, Stauboxen und Wasserkanister
- CampingBox L erweiterbar durch optionales Bett-Modul mit großer Liegefläche für angenehmen Schlafkomfort unterwegs
- Kompakt zerlegbar und platzsparend zu verstauen



Kochen im Stehen, ohne sich bücken zu müssen. Herausnehmbare Küchenbox mit Faltpüle inkl. 2x 10 l Wasserkanistern.



Die optionale 21-l-Kompressor-Kühlbox ist herausziehbar sowie herausnehmbar und wird vom 12-V-Bordnetz gespeist.



Bequeme, große Liegefläche auf dem optionalen Bettmodul.
(Bild zeigt Bettmodul im VW T6 Caravelle).



Jederzeit frisches Wasser dank der praktischen 10 l Wasserkanister mit Auslasshahn.

CampingBox L

geeignet für folgende Fahrzeuge:

- VW T6/T5 Transporter Kombi oder Caravelle, kurzer/langer Radstand
- Mercedes Vito lang und extra lang
- Fiat Talento/Nissan NV 300/Renault Trafic/ Opel Vivaro B, kurzer/langer Radstand (ohne Kunststoffverkleidung)

Lieferumfang:

- Linker Küchenauszug ist ausgestattet mit Faltpüle, zwei 10-l-Frischwasserkanistern mit Auslasshahn, mobilem 1-Flamm-Gaskocher, 2 Schubkästen, Besteckfach und Klapptablar.
- Rechter Auszug für eine optionale Kühlbox, (16-l oder 21-l-Kompressor-Kühlbox möglich, wird vom 12-V-Bordnetz gespeist).
- 3x herausnehmbare Stauboxen in der Mitte.
- 1x Klappbock um den Küchenauszug außerhalb des Fahrzeugs aufzustellen zu können.

Hinter den Stauboxen ist Stauraum für eine optionale mobile Campingtoilette oder zusätzlichen Stauboxen 1x hoch/ 1x flach (optional).

CampingBox L 13250 1789,-

Optionales Zubehör:

21-l-Kompressor-Kühlbox 711615 548,99

Porta Potti 335 Cube 660102 144,89

Heckzelt Upgrade 2 936280 144,89

Bettmodul für CampingBox L

inkl. Polster, Schlaflfläche 200 x 150 cm

13251 1119,-

Staubox hoch 94982 8,99

Deckel für Staubox 94980 2,79

Campingboxen für weitere Fahrzeuge finden Sie unter:

www.reimo.com/Campingbus-Ausbau

Die multifunktionale **CAMPINGBOX L-CM**

Idealer Reisebegleiter für Kurztrips, Zwischenstopps oder spontane Übernachtungen

Macht aus Ihrem VW T6/T5 Multivan o. California Beach ganz schnell einen Camper
Maße: ca. B 118xH47xT80cm

- Funktionale Heckküche kombiniert mit einem cleveren Stausystem
- Leichter Einbau ohne Änderungen am Fahrzeug
- Hochwertige HPL-Oberfläche
- Bequemes Kochen auch bei schlechtem Wetter
- Seitlicher Klapp Tisch oder Rückwandklappe als Ablagefläche für Kocher oder als Arbeitsfläche nutzbar
- Einfach aus dem Fahrzeug herauszunehmen und durch seitliche Tragegriffe leicht zu transportieren



CampingBox L-CM

- Die clevere Ergänzung für den VW T6 / T5 Multivan KR oder LR oder California Beach, jeweils mit 3er-Originalsitzbank
- Perfekte Handhabung und ideale Höhe bei geöffneter Heckklappe

Die Box wird im Gepäckraum an den fahrzeugseitigen Bodenschienen bzw. Zurrösen befestigt. Seitliche Tragegriffe erleichtern die Handhabung. Zum Einbau sind keinerlei Änderungen am Fahrzeug erforderlich.

Lieferumfang:

- Linker Küchenauszug ist ausgestattet mit einer Faltpspüle, 12-l-Frischwasserkanister mit Auslasshahn, 1-Flamm-Gaskocher (passt in obere Schublade), 1x Klapptablar, einem UtensiloKlappteil mit 4 Frischeboxen, 4er Sets Kunststoff-Gläser/-Tassen/-Geschirr. 2 Schubladen inkl. 1x Besteckkasten mit Besteck, 1x Elite Topfset und 1x Wasserkessel.
- 2x Stauboxen in der Mitte
- Rechter Auszug für eine optionale 16-l-Kompressor-Kühlbox (wird vom 12-V-Bordnetz gespeist).

Hinter den Stauboxen ist Stauraum für eine optionale mobile Campingtoilette oder zusätzlichen Stauboxen 1x hoch/ 1x flach (optional). Mit einem Schlafpolster ergänzen Sie im hinteren Bereich die Liegefläche der 3er-Originalsitzbank. Dadurch wird das VW-Multiflexboard zum Bettbau nicht benötigt.

CampingBox L-CM 13254 2449,-

Optionales Zubehör:

Komfortpolster 13254P 209,-
Kompressor-Kühlbox 16 l 71355 469,-
Porta Potti 335 Cube 660102 144,89



Das optionale Komfortpolster ergänzt die Liegefläche der 3er-Originalsitzbank zum Bett. Für noch komfortableres Liegen oder wenn im Multi-van kein Multiflexboard-Polster vorhanden ist.



Praktisches Utensilo-Klappteil inkl. je 4 Frischeboxen, Kunststoffgläsern, Tassen und Teller. Besteck, Topfset Elite und Wasserkessel.

Staubox hoch 94982 8,99
Deckel für Staubox 94980 2,79



Kochen und Spülen im Stehen, ohne sich bücken zu müssen. Küchenauszug mit Faltpspüle und 1x 12-l-Wasserkanister sowie Stauraum für Kochgeschirr.



Die optionale 16-l-Kompressor-Kühlbox ist herausziehbar sowie herausnehmbar und wird vom 12-V-Bordnetz gespeist.

DER GEPÄCK-BUTLER

Gepäckschublade für komfortable Beladung



Leichtes und bequemes Be- und Entladen Ihres Fahrzeuges bei gebautem Bett

- **Schwerlast-Vollauszüge mit einer Belastbarkeit von 130 kg pro Paar**
- **Befestigung deckt alle fahrzeugspezifischen Schienenabstände ab**
- **Befestigung des Rahmens erfolgt in den Bodenschienen**
- **Spezielle Heckauszüge für VW California Coast/Beach/Ocean und Multivan**



Gepäckschublade im California Ocean

Der Heckauszug erleichtert das Be- und Entladen Ihres Fahrzeuges wenn die Rückbank zum Bett umgebaut ist und nutzt die gesamte verbleibende Kofferraumfläche aus.

Der Rahmen des Heckauszugs ist an vier Punkten mit dem Fahrzeug verbunden. Lieferung vormontiert.

Lieferumfang: Inklusive Montage- und Befestigungsmaterial, Gurtösen, Auszugsschienen, Bodenplatte und Montageanleitung.



Fahrzeuge	Außenabmessung Breite x Länge in mm	Stellfläche Breite x Länge in mm	Art.Nr.:	Preis
VW Avantgarde VW Triostyle mit Kanister	930 x 600	875 x 557	50512	479,-
Mercedes Triostyle Renault Triostyle VW TrioLoft VW Triostyle nur Möbel	1050 x 600	995 x 557	50513	489,-
Ford Triostyle VW Cityvan VW Weekender Plus	1170 x 600	1115 x 557	50514	509,-
Mercedes Cityvan und Weekender Renault Weekender VW Weekender	1220 x 600	1165 x 557	50515	509,-
California Coast/Ocean ab Bj. 2003	995 x 750	940 x 709	50518	579,-
California Beach, Multivan	1075 / 1200 x 750	1020 x 709	50519	619,-

MÖBELMODULE FÜR MACHER



**SELF
INSTALL**

SELBST EINBAUEN

KOMFORTBETTEN

SCHNELL UND EINFACH EINGEBAUT

Für Mercedes-Benz, VW T6 und Citroën



Highlights

- Alu-Rahmen mit komfortabler Lattenrost-Federung
- Bequemes Maxi-Bett mit einer Liegefläche von 195x140cm
- Luxus-Matratze 12 cm stark, mit hochwertigem Drell-Bezug
- Lichte Höhe unter dem Bett 33,5 cm (passend z.B. für Porta Potti 335 Cube)
- Klappbar für Einbau von Original-Einzelsitzen
- Leicht ein- und ausbaubar ohne Veränderung am Fahrzeug





Das Bett wird in den Original-Bodenschienen mit Schnellspannern befestigt.
Lieferumfang: Bettkonstruktion mit Lattenrost und Komfort-Matratze 12 cm dick und Befestigungsmaterial.

Komfortbett für Mercedes-Benz:

Passt in VS20, Länge 5,14 m (Vito und V-Klasse) mit dem Sitzschienensystem. Es können zwei Einzelsitze im Fahrzeug verbleiben, müssen aber bei aufgebautem Bett ganz nach vorne geschoben und in Transportstellung gebracht werden.

V-Klasse und Vito 93023 999,-

Komfortbett für VW T5/T6:

Das Bett wird in den Sitzschienen des Multivan oder California Beach befestigt. Für Transporter und Caravelle gibt es entsprechende Adapter, um das Bett in den Zurrösen zu fixieren. Die Sitze müssen hierfür entnommen werden.

Multivan/California Beach 930231 1024,84
Adapter für Transporter/Caravelle 930232 78,99

Komfortbett für Citroën SpaceTourer/Vanster

Das Bett wird in den Sitzschienen des Spacetourers befestigt. Die Höhe ist so abgestimmt, dass eine Fondsitzreihe im Fahrzeug verbleiben kann (lieferbar voraussichtlich ab Januar 2021).



ZUSATZBETTEN FÜR FAHRERHAUS



Patentiertes Kabinenbettsystem für Fahrerhaus-Drehsitze

- Für zusätzliche Schlafplätze im Fahrerhaus
- Einfache Montage & Demontage in 30 Sek.
- Sehr stabil, jedes Bett trägt bis 70 kg
- Starkes, abwischbares Cordura-Gewebe
- Kompaktes Packmaß bei Nichtgebrauch & Lagerung
- Jedes Kind hat seinen eigenen Schlafplatz
- Liegefläche: 174 x 55 cm
- Robuste, doppelwandige Teleskop-Aluminiumstange
- Montageset für einfache Anbringung bei Schiebetüren oder Drehsitzen
- Gewicht: Einzelbett 3,5 kg, Doppelbett 7 kg

Befestigung durch Einhängen an den Kopfstützen

Befestigung an mitgelieferten Alu-Teleskopstangen

Bitte beachten: das Zusatz-Kinderbett ist nur geeignet für Fahrzeuge mit Fahrerhaus-Drehsitzen!



	VW T4/5/6		VW Transporter (mit Doppelsitz)		Ford Transit		Renault		Mercedes Sprinter, VW Crafter		Für Fiat Ducato, Peugeot Boxer	
Einzelbett	42178	245,-	42188	245,-	42185	199,-	42181	199,-	42183	199,-	42176	199,-
Doppelbett	42179	425,-	42189	425,-	42186	379,-	42182	379,-	42184	379,-	42177	379,-
Montagesatz	42180	79,94	42180	79,94	42187	79,94	42187	79,94	42187	79,94	42187	79,94

Kinderbett Multivan

- Für Fahrerhaus (ab Bj. 1995)

Dieses Zusatzbett wird in den Nackenstützen der Fahrerhaussitze eingehängt und auf dem Armaturenbrett abgestützt. So erhalten Sie im Handumdrehen einen weiteren Schlafplatz mit einer Tragkraft von max. 50 kg. Auch für VW T4 zu verwenden.

Lieferumfang: 1 Kinderbett für Fahrerhaus.

Material: hochwertiges Aluminium-Gestänge mit Komfort-Polsterung. Packmaß: 100 x 12 cm, Gewicht: 6,1 kg, Bettmaß: ca. 132 x 100 cm.

42171 576,-



Bettverlängerung und Polsterung Multivan

- Mit dem Lazy Bed „zaubern“ Sie, zusammen mit der original Sitzbank, im Handumdrehen einen bequemen Schlafplatz in Ihrem Multivan

① Verlängerung Lazy Bed

Die Bettverlängerung wird hinter der Sitzbank in den Gleitschienen verankert. Im Alltagsbetrieb kann sie als Kofferraumabdeckung verwendet werden. Mit Stützfüßen aus Metall und 2 Schnellverschlüssen. Maße ca.: Breite 1284xLänge in Fahrtrichtung 564 xHöhe 520mm Dekor Anthrazit Metallic. **11101 354,-**

② Komfortpolster zu Lazy Bed Verlängerung

Dieses Komfortpolster macht aus der „hügeligen“ und harten Bettlandschaft Ihres Multivans ein ebenes, bequemes Bett. Das zusammengeklappte Komfortpolster findet auf der Abdeckplatte Platz.

Polsterabmessungen ca. 135 x 190 cm. Bezug Microfasergewebe (100% Polyester) Grau. Schaumstoff ca. 5 cm dick.

11003 219,-



ZUSATZBETTEN FÜR FAHRERHAUS



CampSleep Zusatzbett für Fahrerhaus

Zusatzbett f. Fahrerhaus im Wohnmobil wie Ducato, Sprinter

CampSleep eignet sich als komfortables Zusatzbett für das Fahrerhaus in Wohnmobilen (2-Sitzer) ab Bj. 2005 wie z.B: Ducato / Sprinter / Transit / Crafter / Boxer / Master / Jumper / Daily. CampSleep wird 2-fach aufgeklappt. Gesamtlänge von Tür zu Tür ist ca. 160 cm. Die Tiefe zum Handschuhfach beträgt ca. 74 cm, zum Lenkrad ca. 44 cm.
Maße: L 160 x B 73 x H 10 cm. Packmaß: L 81 x B 73 x H 20 cm.
Gewicht ca. 6,5 kg

① CampSleep Zusatzbett 42173 372,-

Optionale Tasche für CampSleep Zusatzbett (o.Abb.)

Schützt vor Verschmutzung und Staub.

CampSleep Schutztasche 421731 27,50



CampSleep small

Zusatzbett für das Fahrerhaus in kleinen Nutzfahrzeugen

CampSleep small, das komfortable Zusatzbett für den Fahrerhaus von Fahrzeugen der kleineren Nutzfahrzeug Klasse, d.h. Volkswagen, Mercedes-Benz Vito, u.a. Das Bett wird lediglich 2-fach aufgeklappt. So kann bequem eine weitere Schlafmöglichkeit auf den Sitzen im Fahrerhaus geschaffen werden.

Maße: L 148 x B 64 x H 10 cm. Packmaß: L 75 x B 64 x H 20 cm.
Gewicht nur ca. 6 kg.

② CampSleep small Zusatzbett 42174 246,-

VW T6/T5 · KÜCHENMODUL CALICOOK

Für Volkswagen T6 / T5 California Beach und Multivan



Erweitern Sie Ihren California Beach oder Multivan mit Calicook zum echten Campingbus

- **Praktisches Küchenteil zum Einbau hinter dem Fahrersitz**
- **Kann auch in Schlafposition der Sitzbank im Fahrzeug bleiben**
- **Optimaler Platz zum Essen für 2 Personen an den Klapptischen**
- **Spüle mit Wasserhahn**
- **Viel Stauraum, große Schublade mit Platz für eine Kühlbox**
- **Der Küchenblock kann im Alltagsbetrieb zu Hause bleiben.**

Küchenteil zum Einbau quer hinter den Fahrersitz des VW T5/T6 California Beach und Multivan mit Original VW 3er Sitzbank. Korpus in Fahrtrichtung in VW-Bodenschienen verschiebbar.



Durch die längs verschiebbare Küche bleibt genügend Platz für große Fahrer, um den Fahrersitz nach hinten zu schieben.



Praktisch: die Spüle mit Wasserhahn und Spülschüssel

Die Calicook bietet eine Edelstahlspüle mit Dusch-Wasserhahn und Wasseranlage mit je einem 10l-Frisch- und Abwasserkanister, einen Auszug für eine große 35L-Kompressorkühlbox (optional) und Stauraum.

Der praktische Klapptisch und das Auszugstablau machen das Küchenteil zum Frühstückstisch für alle. Der clevere Spritzschutz schützt das Polster des Fahrersitzes.

Durch die Längsverschiebbarkeit kann jeder Fahrer bequem und entspannt sitzen.

Selbstverständlich steht auch bei eingebautem Küchenteil die volle Bettlänge zur Verfügung.

Im Alltag kann Calicook zu Hause bleiben, sie ist im Handumdrehen ohne Werkzeug herausnehmbar. Natürlich kann man Calicook auch außerhalb des Fahrzeugs (z.B. im Vorzelt oder unter der Markise) nutzen.

Ausstattung Calicook:

- **Edelstahl-Spüle mit herausnehmbarem Faltschüssel-Einsatz**
- **Wasseranlage mit Tauchpumpe und Duschhahn mit Schlauch und je 1 Frisch- und Abwasserkanister à 10 l**
- **Schwerlastauszug für optionale 35-l Dometic-Kompressor-Kühlbox**
- **Schublade für Geschirr und Besteck mit Auszugstablau**

Abmessungen: B 650 x H 785 x T 640 mm
(Tischhöhe 710 mm, Korpusbreite 410 mm)
Holzdekor Pearl **11120 1999,-**

Abgebildeter Gaskartuschenkocher zur Zeit der Drucklegung nicht im Lieferumfang enthalten. Wir arbeiten an einer Lösung einen passenden Kocher wieder im Lieferumfang integrieren zu können.

Abgebildetes Dekomaterial nicht im Lieferumfang.



Integrierte Frisch- und Abwasserkanister



VW T6/T5 · KÜCHENMODUL CALISCHRANK

Für Volkswagen T6 / T5 California Beach und Multivan

Viel Stauraum und Arbeitsfläche mit dem Küchenmodul CaliSchrank

- **Das perfekte Einrichtungsmodul für VW T5/T6 California Beach und Multivan KR und LR***
- **Verschieb- und herausnehmbar**
- **Einbau ohne Werkzeug und Veränderung am Fahrzeug**
- **Passt auch bei Bank in Schlafposition**
- **Viel Stauraum, große Schublade mit Platz für eine Kühlbox**
- **Der Küchenschrank kann im Alltagsbetrieb zu Hause bleiben.**

* jeweils mit 3er-VW-Sitzbank, 1 oder 2 Schiebetüren. In VW-Schienen hinter dem Fahrersitz zu befestigen, verschiebbar für mehr Platz auf Fahrersitz.



Weiteres Zubehör für California Beach und Multivan auf Seite 248-251

Das Einrichtungsmodul CaliSchrank bietet eine vielseitige Ausstattung. Der Richtung Sitzbank angebrachte Klapptisch mit darüber angebrachtem Spiegel dient als Arbeits-, Schmink- oder Esstisch.

Über dem arretierbaren Auszug für eine große 35L-Kompressor-Kühlbox (optional) befindet sich eine Schublade für Besteck und andere Utensilien, ergänzt durch ein Auszugstablär als zusätzliche Arbeitsfläche oder Ablage für den darüber befindlichen Gaskartuschenkocher.

Das oberste Staufach mit Einlegeboden bietet genug Platz für jede Menge Geschirr und Vorräte.

Durch die Längsverschiebbarkeit kann jeder Fahrer bequem und entspannt sitzen. Auch bei eingebautem Küchenteil steht die volle Bettlänge zur Verfügung.

Der CaliSchrank ist im Handumdrehen ohne Werkzeug herausnehmbar und auch im Vorzelt oder unter der Markise zu nutzen.

Ausstattung CaliSchrank:

- Mobiler 1-Flammen-Gaskartuschenkocher
- Klapptisch
- Spiegel
- Schwerlastauszug für optionale 35-l- Dometic-Kompressor-Kühlbox
- Schublade für Geschirr und Besteck mit Auszugstablär

Abmessungen: B 635 x H 1210 x T 665 mm
(Tischhöhe 710 mm, Korpusbreite 410 mm)
Holzdekor Pearl **11121** **2099,-**



Zubehör für CaliCook und CaliSchrank:



Dometic Kühlbox Coolfreezer CDF 36; 35 I
711500 565,-



Auch in Schlafposition kann die Küche stehen bleiben



In die große Schublade passt auch die Kühlbox

VW T6/T5 · FLEX-KÜCHE MIT GASANLAGE


Für Volkswagen T6 / T5 Kombi, kurzer oder langer Radstand



Herausnehmbare Küchenteile

- Herausnehmbares und (optional) schwenkbarses Küchenteil zum Einbau hinter dem Beifahrersitz
- Mit 1-Flamm-Kocher-Spüle-Kombination für 2,8 kg Gasflasche
- Bequemes Kochen außerhalb des Fahrzeugs
- Keine Geruchsbelästigung im Innenraum
- Viel Stauraum, große Schublade
- Der Küchenblock kann im Alltagsbetrieb zu Hause bleiben.

Herausnehmbares Küchenteil zum Einbau hinter den Beifahrersitz in VW T5/T6 Kombi/Caravelle (nicht passend für Multivan und California Beach). In Verbindung mit einer Reimo-Schlafsitzbank V3000 ist die volle Bettlänge nutzbar.



Topf und Pfanne nicht im Lieferumfang

Verschiedene Anwendungsmöglichkeiten:

- Im Fahrzeug fixiert in Reimo-Bodenschienen
- Nach außen geschwenkt (optional)
- Separat aufstellen zum Kochen im Freien.

Zum Betrieb im Fahrzeug ist eine Gaskastenentlüftung durch den Fahrzeugboden vorgeschrieben.

Ausstattung:

- ① Kocher-Spüle-Kombi mit Glasabdeckung
Fest eingebauter 1-Flamm-Gaskocher, Edelstahlspüle mit Wasserhahn Ø 240 mm, Tiefe 125 mm
 - ② Wasseranlage mit Tauchpumpe (Anschluss an 12-V-Steckdose) und je einem 10 Liter Frisch- und Abwasserkanister
 - ③ Integrierter Gaskasten für eine 2,8-kg Campinggaz Gasflasche
 - ④ 1 Schublade für Besteck und Geschirr, 1 Staufach für Kleinteile
 - ⑤ 2 seitliche Klapptische 388 x 295 mm
 - ⑥ 1 Ansteck-Tablar 350 x 260 mm
 - ⑦ 2 Griffe zum leichteren Heben
- Küchenteil vormontiert mit eingebauter Technik und Befestigungsmaterial für Reimo Bodenschienen. Ohne Schwenkanlage, bitte separat bestellen.

Gesamtmaße: B 595 mm (Tische abgeklappt) x H 730 x T 450 mm (zzgl. Kanister 75 mm)

Möbeldekor:

Einbau in Fahrtrichtung rechts

Hochglanz Weiß	11110	1829,-
Hochglanz Silber	11110S	1929,-
Mattschwarz	11110B	2029,-

Schwenkanlage siehe Seite 27

Einbau in Fahrzeug ermöglicht gemäß EU- und deutschen Zulassungsbestimmungen. Zulassung des Fahrzeugs als Reisemobil (in Verbindung mit Schlafsitzbank.)



Vorderseite



Rückseite

EASY-KÜCHE

Für Volkswagen T6/T5 Kombi, kR o.lR und Mercedes Vito lang Kombi

Flexibles Küchenteil

- **Herausnehmbares Küchenteil zum Einbau hinter dem Fahrer- oder Beifahrersitz**
- **Herausschwenkbar mit optionalem Schwenkbeschlag**
- **Mit Edelstahlpüle und Wasseranlage**
- **Bequemes Kochen außerhalb des Fahrzeugs**
- **Keine Geruchsbelästigung im Innenraum**
- **Viel Stauraum, große Schublade**
- **Der Küchenblock kann im Alltagsbetrieb zu Hause bleiben.**

Küchenteil zum Einbau rechts/links hinter Fahrerhaussitzen in VW T5/T6 Kombi/Caravelle in Verbindung mit einer Reimo-Schlafbank V3000 (nicht passend für Multivan und California Beach).



Zum Einbau hinter dem Beifahrersitz im Mercedes Vito. In Verbindung mit einer Reimo-Schlafbank V3000 ist die volle Bettlänge nutzbar.

Verschiedene Anwendungsmöglichkeiten:

- Im Fahrzeug, fixiert in Reimo-Bodenschienen
- Nach außen geschwenkt (optional)
- Separat zum Kochen im Freien oder Vorzelt

Ausstattung:

- ① Edelstahlpüle
- ② Herausziehbarer Wasserhahn mit Duschschlauch
- ③ Wasseranlage mit Tauchpumpe (Anschluss an 12-V-Steckdose) und je einem 10 Liter Frisch- und Abwasserkanister
- ④ 1 Schublade für Besteck und Geschirr
- ⑤ 1 Staufach für Töpfe und Geschirr
- ⑥ Staufach für Gaskartuschenkocher
- ⑦ 2 seitliche Klapptische 388 x 295 mm
- ⑧ 2 Griffe zum leichteren Heben

Küchenteil vormontiert mit eingebauter Technik, inklusive Befestigungsmaterial für Reimo-Bodenschienen.

Gesamtmaße: B 595 mm (Tische abgeklappt) x H 730 mm x T 450 mm (zzgl. Kanister 76 mm)

Möbeldekor:

Hochglanz Weiß

für Montage rechts **11112 1629,-**

für Montage links **11113 1729,-**

Hochglanz Silber

für Montage rechts **11112S 1729,-**

für Montage links **11113S 1729,-**

Mattschwarz

für Montage rechts **11112B 1829,-**

für Montage links **11113B 1829,-**

⑨ Passende Schwenkanlage für Küche Flex und Easy (zum Einbau an der B-Säule mit geeignetem Werkzeug)

für VW Montage rechts **11114 499,-**

für VW Montage links **11115 499,-**

für Mercedes Vito (nur bei Easy möglich)

571112 499,-



Abgebildetes Küchenzubehör und Kocher dieser Seite nicht im Lieferumfang enthalten.

KÜCHENMODULE



① Anthrazit

Küchenteile

- Mit diesen Bauteilen verwandeln Sie Ihren VW Multivan, California Beach oder Weekender schnell und einfach in einen zweckmäßigen und bequemen Camper
- Komplette Camping-Grundausstattung
- Edler Möbelbau mit markanten, abgerundeten Aluminiumkanten
- Befestigung des Küchenteils in den Sitzbefestigungsschienen
- Viel Stauraum, große Schublade



② Schwarz



(Kocher nicht im Lieferumfang)



Viel Stauraum.
(Topf und Kocher nicht im
Lieferumfang)



④ Silber



③ Weiß



Rückseite



(Kocher nicht im Lieferumfang)



Spüle mit Wasserhahn und Wasserpumpe

Für den Einbau in folgende Fahrzeuge geeignet:

- VW T6/T5
Multivan & California Beach
Kombi KR o. IR.
- Reimo Weekender auf Basis:
VW T6/T5,
Renault Trafic,
Opel Vivaro B Kombi,
Fiat Talento,
Nissan NV300, ab Bj. 7/2014

Eigenschaften:

Mit kompletter Camping-Grundausstattung. 2x 12-Liter-Kanister für Frisch- und Abwasser sind im hinteren Teil des Küchenteils untergebracht und werden verdeckt von der Rückenlehne des Fahrerhausssitzes.

Jedes Küchenteil ist mit einer Schublade und einem geräumigen Staufach ausgestattet. Ein Klapp Tisch kann wahlweise rechts oder links angebracht werden, die Küchenteile lassen sich deshalb auf Fahrer- oder Beifahrerseite verwenden.

Edler Möbelbau mit markanten, abgerundeten Aluminiumkanten vorne. Befestigung in den Sitzbefestigungsschienen. Das Küchenteil passt exakt zwischen die Vorderkante der (zum Bett umgebauten) Sitzbank und die Vordersitze. Maße: H73 x B65 x T48,5 cm.

Mit Spüle, Glasabdeckung und Technik. Anschlussfertig installiert mit 12-V-Stecker. (Gewicht ca. 35 kg).

Möbeldekor:

① Anthrazit Metallic	11100T	1229,-
② Hochglanz Schwarz	11100TB	1274,-
③ Hochglanz Weiß	11100TW	1274,-
④ Hochglanz Silber	11100TS	1274,-



Einbau der Bodenschienen sollte in einer geschulten Fachwerkstatt durchgeführt werden.

Nicht für den Selbsteinbau geeignet.

Montage Bodenschienen in leeres Fahrzeug ohne Befestigungspunkte: Zeitaufwand ca. 4 Std. (Mehraufwand Allrad plus ca. 4 Std.). Fahrzeuge mit Original-Sitzbänken: plus ca. 30 min Mehraufwand pro Original-Befestigungspunkt.

KÜCHENMODUL FÜR VW CALIFORNIA BEACH

Küche „France“

- Professionelle „Mini Küche“ für Ihren California Beach
- 2-Flamm Gaskocher
- Platz für 1x 2,8 kg Gasflasche im eleganten Kocherschrank

Kompakter 2-flammiger Gaskocher. Erweitert Ihren California Beach um eine Kochgelegenheit. Der Kocherschrank fügt sich harmonisch in das Fahrzeugbild ein. Im Unterteil der „Mini Küche“ befindet sich der Gaskasten. Dieser bietet Platz für eine 2,8 kg Campinggaz-Flasche. Die notwendige und vorgeschriebene Fallgasöffnung wird durch den Fahrzeugboden geführt (40mm). Zusätzliches Ablagefach über der Gasflasche.

Küchenteil mit Kocher, Glasabdeckung und Technik. Anschlussfertig installiert und für den Einbau im Fahrzeug vorbereitet.

Maße: H737 x B510 x T390 mm.

Möbeldekor:

Anthrazit Metallic	11103T	1379,-
Hochglanz Weiß	11103TW	1419,-
Hochglanz Schwarz	11103TS	1419,-



KOMPAKT KÜCHENTEIL FÜR VW MULTIVAN

Für Volkswagen Transporter T4 Multivan Bj. 1996 - 2000



Echtholzkante

ohne Dekoration

① Fertigteil

Fertiges Möbelteil mit geräumiger Besteckschublade, Tür, Einlegeboden, abklappbare Kocherablage, Platz für Spülbecken und Wasseranlage für Frischwasser, Abwasser, (je 12 Liter), Pumpe, Wasserhahn. Geräumige Besteckschublade, Tür und 1 Einlegeboden (ohne Kocher).

Maße: ca. B49 x H85 x T54 cm

10924 989,-

Einbau ins Fahrzeug 10470 98,95

Passendes Zubehör:

② **Wasseranlage mit Spülbecken** und 2x 12-l-Waterkanistern, Befestigungen, Wasserpumpe/-hahn, Installationsmaterial für Wasseranlage, 12-Volt-Anschluss.

60007 299,-

Wasseranlage zu Küchenteil Kompakt

INDIVIDUELLE CAMPING-AUSBAUTEN FÜR

MINI CAMPER



VW CADDY MAXI - CAMP

Auf Basis Volkswagen Caddy Maxi (langer Radstand) Baujahr 2015 - 8/2020



Minicamper mit Komplettausstattung

- **Vollwertiger 5-Sitzer trotz eingebauter Möbelzeile**
- **Mit kompletter Campingausrüstung für Urlaub und Alltag**
- **Großzügiger Stauraum**

Der perfekte Begleiter im Urlaub und im Alltag. Trotz Campingausrüstung ist der Camp als vollwertiger 5-Sitzer im Alltag nutzbar und bietet extrem großzügigen Stauraum. Dabei verbleibt die Campingausrüstung an Bord ohne den Alltagsnutzen zu stören.

Mit einer kompakten Gesamthöhe von nur ca. 1,96 m bei montiertem Schlafdach (Option) passt er z.B. auch in fast alle Parkhäuser und darf rein, wo andere Campingbusse „draußen bleiben müssen“. Besuchen Sie mit ihrem Camp traumhafte Stellplätze und genießen Sie mit aufgeklapptem Schlafdach (optional) Ihren Urlaub mit der gesamten Familie.



Kompressor-Kühlbox Dometic Coolfreeze 18 L
Passt perfekt in die Möbelzeile



Ebenes Doppelbett mit Komfort-Polster
Großzügiges Bett für 2, Maße: 200 x 113 cm



Gepolsterter Sitz im Heck
Bequemer Sitzplatz für 1 Person



Die Sitzbank mit 3 Gurtsitzplätzen
Trotz eingebauter Möbelzeile können alle Sitzplätze vollwertig genutzt werden.

Fahren und Reisen

- 5 Module, bestehend aus: Möbelzeile, Bett-/Klappsitzbank, Tischanlage, Staubbox und Bodenplatte.
- Die Caddy-seitigen 5 Sitzplätze mit Dreipunktgurten bleiben voll erhalten.

Schlafen

- Ebenes, bequemes Bett mit Komfort-Lattenrost und großzügiger, gepolsterter Schlaffläche: 200 x 113 cm, Polsterstärke: ca. 6 cm.

Wohnen

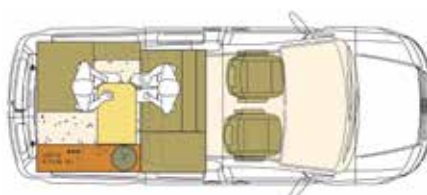
- Einstieg durch seitliche Schiebetür
- Wohnsitzbank für 2 Personen im Heck
- Küchenblock mit Spüle
- Frisch-/Abwasser 2x 13 Liter
- Kühlbox CoolFreeze CDF18 ca. 18 Liter
- Innenverkleidung original VW-Caddy
- Bodenplatte im Fahrzeugheck zur Aufnahme von Möbelzeile, Staubbox und Bett/Klappsitzbank

Laden und Stauraum

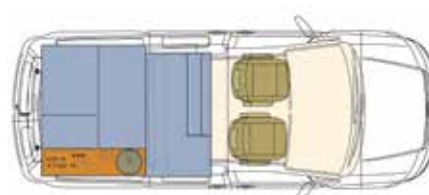
- Variable Laderaumgröße durch hochklappbare Klapp-/Sitzbank.
- Optionale Staubbox mit viel Platz, z. B. für ein Porta Potti (Original Rückbank wird dann entnommen)

Bordelektrik und Lichtkonzept

- Original Caddy 12-V-Anlage mit Innenbeleuchtung
- 2. Batterie 60 Ah



Tagstellung/Fahrstellung



Nachtstellung



Scannen Sie den QR Code um das Video zum Fahrzeug zu sehen.



Komplette Möbelzeile mit Spüle, Staufächern und 18-l-Kühlbox.
Das Alltagsauto mit einer vollwertigen Campingausstattung.



Achtung: Neues Dekor Bodenplatte, Abbildung nicht verbindlich.

Großer Stauraum im Fahrzeugheck
Nimmt bequem das ganze Urlaubsgepäck auf

Ausbausätze als Fertigteil mit Technik für Rechts- + Linkslenker

Camp Bodenplatte

Dekor Schiffsboden **13500 239,-**

Camp Möbelzeile Hochglanz Weiß

Inklusive montierter Technik, bestehend aus: 12-V-Anlage mit 60 Ah Green Power Batterie, Reimo Sicherheitspanel 714; LED Linienleuchte Mini 12 V, Kanisterwasseranlage mit 2x 13 Litern, Edelstahl-Spüle rund, Kühlbox CoolFreeze CDF 18, Für Caddy Maxi Kombi ohne Formhimmel

13501T 3979,-

Für Caddy Maxi, Trendline, Comfortline, Highline mit Formhimmel **135011T 3979,-**

230 Volt-Anlage in Möbelzeile montiert

Carbest Switch-Mode Ladegerät 15A, Sicherungsautomat 13A mit FI, Signalleuchte 230V. 230V-Einbausteckdose mit Rahmen. Mit CEE Steckdose inklusive Kabel zur Verlegung und Anschluss im Fahrzeug (Eigenmontage).

135011TE 509,-

Camp Bett mit Klappsitzbank

Hochglanz Weiß, Polster: Titan-Schwarz.

Nutzung nur in Verbindung mit der Camp Möbelzeile möglich **13502 1299,-**

Camp Tischanlage

Dekor Mandarin, Anthrazit **13503 225,-**

Camp Staubox (optional)

für Caddy KR und Maxi LR ab Bj. Sept. 2010. Für Ausbau Camp, Active und Smile verwendbar. Werkzeuglos tauschbar gegen herausnehmbare Original-2er-Sitzbank in 2. Sitzreihe. Zusätzliches Stauvolumen 115 Liter. Mit und ohne Ausbau einsetzbar. **13505 499,-**



Staubox für portable Toilette
Für Porta Potti 335 Cube



Camp Staubox anstelle der 2er Sitzbank
Für alle Reimo Mini-Camper auf VW Caddy (ab 9/2010) geeignet

Staubox für portable Toilette

Die Staubox wird anstelle des Einzelsitzes auf der Beifahrerseite verwendet. Sie bietet Platz für den Porta Potti 335 Cube. Oder für andere Utensilien wie Schuhe, Werkzeug usw. Werkzeuglos tauschbar gegen herausnehmbaren Einzelsitz. (Toilette optional)

Staubox 13507 354,-
Polsterauflage 135070 139,-

Porta Potti 335 Cube 660102 144,90



Verschiebbare Tischanlage
Tischplatte 70 x 44 cm, für hohe Flexibilität.



Einbaukasten für Standheizung
Brano Ateso Alfa

Zubehör Caddy Camp:

Einbaukasten Weiß für Standheizung Ateso Alfa, als Fertigteil **13506 249,-**

Standheizung Ateso Alfa 48119 649,-

Bedienteil Standheizung

Manuell **48131 109,90**

Digital **48130 139,90**

Tankentnahmeset 707191 106,50

Gaskartuschekocher 706474 54,99

230 V-Induktionskocher 70443 59,90

Gardinen-Set VW Caddy Maxi siehe S. 208

CADDY WEEKENDER

SCHNELL UND EINFACH ZUM CAMPER



**SELF
INSTALL**
SELBST EINBAUEN

Der VW Caddy Weekender passt sich vollkommen Ihren Ansprüchen an. Im Alltag ist er ein vollwertiger 5-Sitzer. An Wochenenden oder im Urlaub kann das ebene XXL-Doppelbett genutzt werden. Dieses kann auch einseitig als Einzelbett konfiguriert werden. Das Bett ist beidseitig hochklappbar für maximales Ladevolumen (z.B. für Fahrräder). Optional erhalten Sie eine 12-V-Anlage mit Innenbeleuchtung. Weitere Ausstattungsmöglichkeiten, wie z. B. ein Schlafdach (kann nicht selbst eingebaut werden) für mehr Schlafplatz und Stehhöhe, schenken Ihnen viel Gestaltungsspielraum!

Highlights



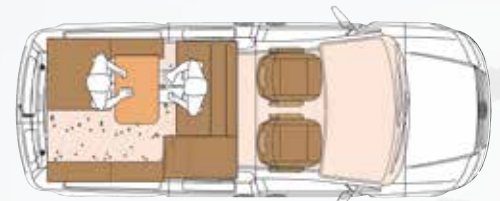
- Für VW Caddy Maxi LR Baujahr 2015 - 8/2020
- Mini-Camper mit variabler Camping-Ausstattung
- Klein und wendig - ideal für Stadtverkehr
- Zwei Schlaf-Optionen: mit Einzelbett oder Doppelbett nutzbar
- Optional mit Schlafdach
- Gemütliche 2 - 4 Personen Sitzgruppe mit Tisch
- Porta Potti Unterbringungsmöglichkeit
- Hochwertiger Schlafkomfort dank ebener Schlaffläche

NEU

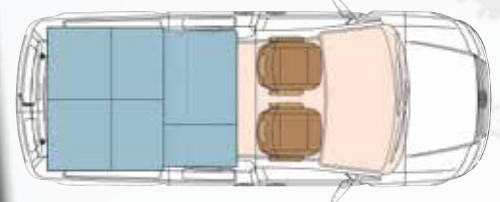




Grundriss langer Radstand



Tagstellung



Nachtstellung

Schlafen:

Das hochklappbare, komfortable Heckbett für den VW Caddy Maxi LR (Bj. 2015 bis 8/2020) geht über die gesamte Innenbreite des Fahrzeugs und bietet eine Schlaffläche von ca. 200x145 cm.

Die 2-Personen-Bettfläche ist mittig teilbar. Als Einzelbett genutzt ist daneben noch viel Platz z.B. für Sportgeräte. Das hochklappbare Bett kann im Alltag selbst für größere Transportaufgaben oder mit 5 Personen an Bord immer eingebaut bleiben.

Heckbett 13602 2299,-

Wohnen:

Mit der Klappsitzbank und Sitzgelegenheit gegenüber ergibt sich eine gemütliche 2- 4 Personen-Sitzgruppe. Der Einstieg durch die Schiebetür ist rechts oder links möglich. Stehhöhe wird durch das optionale Schlafdach erreicht.

Für eine hohe Flexibilität kann eine Tischplatte wahlweise rechts oder links montiert werden.

Tischplatte 70x44 cm, Dekor Mandarin, Anthrazit.

Bodenplatte 13503 225,-

Bodenplatte 13500 239,-

Laden und Stauraum:

Durch das beidseitig hochklappbare Bett entsteht maximales Ladevolumen (Fahrrad usw.), ebenso bleibt ein Stauraum unter der Bettebene. Max. Heckstauraum bei eingebauter Einrichtung: ca. 2,4m³

Optional erhältlich:

- Große Staubbox zum Austausch gegen VW-2er-Bank für mehr Stauraum von 115 Litern.

13505 499,-

- Box für Porta Potti-Campingtoilette zum Austausch gegen VW-Einzelsitz hinter Beifahrer

Staubbox 13507 354,-

Polsterauflage 135070 139,-

Porta Potti 335 Cube

660102 144,90

Bordtechnik:

Serienmäßig mit original Caddy 12V-Anlage und Innenbeleuchtung

Optional erhältlich:

- **230 Volt-Anlage montiert**
Carbest Switch-Mode Ladegerät 15 A, Sicherungsautomat 13 A mit FI, Signalleuchte 230V. 230-V-Einbausteckdose mit Rahmen. Mit CEE Steckdose inklusive Kabel zur Verlegung und Anschluss im Fahrzeug (Eigenmontage).

135011TE 509,-

- **Standheizung Ateso Alfa**

48119 649,-

Bedienteil Standheizung

Manuell **48131 109,90**

Digital **48130 139,90**



VW CADDY · SMILE / SMILE C PLUS

Auf Basis VW Caddy Kombi/Life KR Bj. 2003-2019 / Maxi LR Bj. 2008 - 8/2020



- **Komfortables, ebenes Bett für 2 Personen**
- **Kofferraumvolumen bleibt bei eingebautem Bett erhalten**
- **Mit wenigen Handgriffen ein- und ausgebaut**

Mit seinem großen, komfortablen Bett ist der Caddy Smile C Plus Ideal für spontane Übernachtungen. Die Lehnen der hinteren Sitzplätze werden umgeklappt, die Bettplatte ausgezogen und die Polster drauf gelegt. So entsteht im Handumdrehen eine absolut ebene Liegefläche für 2 Personen. Unter dem Bett und zwischen Bett und vorderen Sitzen bleibt der Stauraum erhalten. Zum Einbau ist am Fahrzeug keine Veränderung nötig. Das hinter der Rücksitzbank verstaute Bett kann beim Fünfsitzer immer eingebaut bleiben. Der komplette Ausbau kann ein- und ausgebaut, kompakt zusammengeklappt und platzsparend verstaut werden.



Basisfahrzeug:

Passend für VW Caddy Kombi, Life, Maxi Trendline, Comfortline und Highline.



Ebene Liegefläche:

Die absolut ebene Liegefläche bietet hohen Schlafkomfort für 2 Personen.



Kofferraumvolumen bleibt erhalten:

Für das Urlaubsgepäck findet sich unter dem fertigen Bett reichlich Stauraum.



Bettbau mit wenigen Handgriffen:

Im Nu entsteht in dem Mini-Camper das Bett. Auch ohne Rücksitzbank nutzbar.

Technische Angaben

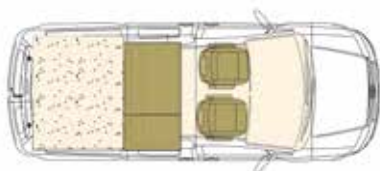
Schlafplätze auf Liegefläche	2
Lichtes Bettenmaß KR:	200 x 120 cm
Lichtes Bettenmaß LR:	200 x 133 cm
Sitzbank:	Original VW
Sitzplätze mit Dreipunktgurten:	5
Bettgestell:	Pappelsperrholz mit HPL-Schichtstoff und robusten ABS-Kanten

Stauraum KR: ca. 510 l (mit Ausbau) - 2200 l (ohne Ausbau, mit umgelegter Sitzbank)

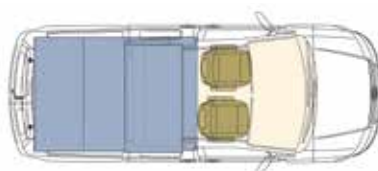
Heckstauraum unter Bett:
 LR: ca. 127(174*) x 108 x 50 cm = ca. 685 bis 940 l*
 *bei herausgenommener Sitzbank
 Stauraum vor 2. Sitzreihe: ca. 30 x 80 x 38 cm = ca. 90 l

Zuladungsbeispiel:

Basisfahrzeug VW Caddy Maxi Conceptline	
Motor 1,4 l Benzin:	
Zulässige Gesamtmasse:	2260 kg
Zuladung ohne Schlafdach:	ca. 710 kg
Zuladung mit Schlafdach:	ca. 635 kg



Tagstellung/Fahrstellung



Nachtstellung



Die völlig ebene Liegefläche mit hohem Schlafkomfort für 2 Personen nutzt clever die maximale Innenbreite des Fahrzeugs (Abb. zeigt Unterkonstruktion ohne Polster)

Basisfahrzeug

- Volkswagen Caddy mit Original Kunststoffverkleidung

Fahren und Reisen

- 5 vollwertige Sitzplätze mit Dreipunktgurten bei eingebautem Ausbau

Schlafen

- Ebenes, bequemes Bett mit 2 Schlafplätzen:
Schlaffläche kurzer Radstand: 200 x 120 cm
Schlaffläche langer Radstand: 200 x 133 cm
- Polsterstoffe Bettpolster: Uni Grau
- Oberfläche Bettplatte: Hochwertiger HPL-Schichtstoff

Laden und Stauraum

- Ausbau kann für Nutzung mit 5 Personen eingebaut bleiben
- Gepäckraum unter Bett bleibt erhalten
- Durchlademöglichkeit
- Gepäckraumabdeckung durch Bettplatte
- Ausbau leicht herausnehmbar und kompakt verstaubar
- Montage ohne Veränderungen am Fahrzeug

Bordelektrik und Lichtkonzept

- Original Volkswagen Caddy 12-V-Anlage mit Innenbeleuchtung

① Nachrüstbares Bettsystem als Fertigteil

Lieferumfang: Bettkonstruktion, Polster und Bezüge, Befestigungsmaterial. Dekor Anthrazit, Polsterstoff Klassik Uni Grau

Smile Bettsystem 200 x 120 cm

Für Kombi KR **16104 919,-**

Für Life KR mit Kunststoffverkleidung

15104 919,-

Smile C Plus Bettsystem 200 x 133 cm

Für Caddy Maxi mit Kunststoffverkleidung

17104 1369,-



„Bettenbau“ in wenigen Minuten



Bett hinter der Sitzbank zusammen geschoben



Ebene Liegefläche über die gesamte Innenbreite



Ausbau zusammenlegbar und kompakt verstaubar.

Zubehör

② Mobildusche

mit 20 Ltr. Weithalskanister inkl. Tauchpumpe **64132 74,90**

③ 9 Liter Kompressor-Kühlbox VAN S

Kühlleistung: -18°C bis 10°C
Maße B x T x H: ca. 210 x 459 x 320 mm,
Gewicht: ca. 8,5 kg. Anschluss: 12, 24 und 230 V,
Stromaufnahme ca. 35 Watt **71354 419,-**

Thermomatten,

ab 2004 Fahrerhaus, 3-tlg. **37226 62,90**

Thermomatten, 8-tlg.

ab 2004, Komplettsset **37227 139,90**

Gardinen-Set VW Caddy Maxi siehe S. 208

VW CADDY u.a. · ACTIVE

Auf Basis Volkswagen Caddy Life/ Trendline / Comfortline / Highline / Maxi



Minicamper de Luxe

- Kompakte Camping-Ausstattung
- Ausziehbares Küchenmodul
- Lattenrostbett für 2 Personen
- Entnehmbare Staubox

Der Active Campingausbau – die perfekte Campingausstattung für Freizeit- und Alltagsfahrzeuge. Bestehend aus 4 Modulen: Bodenplatte, zusammenschiebbares Bett, Küchenbox mit 1 Edelstahlspüle und Wasseranlage (12l Frischwasser- /5l Abwasser), Duschkopf mit Schlauch, Fach für Kocher sowie Staufach für Kochgeschirr und Besteck. Staubox mit 60l Volumen
Ausziehbares Küchenmodul zur Nutzung in oder vor dem Fahrzeug. Die abnehmbare Polsterauflage verwandelt das Küchenmodul schnell in eine bequemen Sitzbox. Die 60l-Staubox inkl. Sitzpolster (gegenüber der Küchenbox) ist von oben und von der Seite zugänglich. Sie kann auch im Freien als Sitzgelegenheit verwendet werden.



Basisfahrzeug:

VW Caddy (kurzer Radstand, ohne Schlafdach) oder VW Caddy Maxi (langer Radstand, Schlafdach optional)



Kompakt und funktional:

Der kompakte Ausbau mit Campingausstattung. Ideal für Ihr Alltagsfahrzeug.

Technische Angaben

Schlafplätze auf Schlaf-/Sitzbank:	2
Lichtes Bettenmaß:	195x120/130 cm
Sitzbank:	Original VW
Sitzplätze mit Dreipunktgurten:	5
Kühlgerät:	Platz für Kühlbox im Kofferraum
Möbelbau:	Pappelsperholz mit HPL-Schichtstoff
Frishwasser / Abwasser:	1x 12 l./1x 5 l.
Stauraum zwischen Küchenbox und Staubox:	ca. 80x35x43 cm l

Zuladungsbeispiel:

Basisfahrzeug VW Caddy KR Trendline, Motor: 1,2 l Benzin

Zulässige Gesamtmasse:	2165 kg
Zuladung:	ca. 715 kg



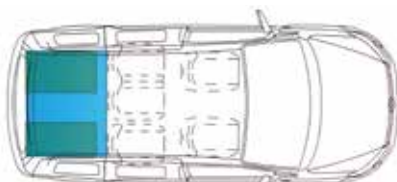
Sitzen im Fahrzeugheck:

Mit den Polsterauflagen verwandeln sich Küchenmodul und Staubox in Sitzgelegenheiten

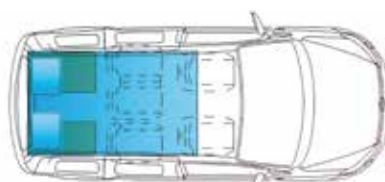


Stauraum für das Urlaubsgepäck:

Sitz-/Staubox mit 60 l Volumen – von oben und von der Seite zugänglich



Tagstellung/Fahrstellung



Nachtstellung



Scannen Sie den QR Code um das Video zum Fahrzeug zu sehen.



Ausziehbare Küchenbox zur Nutzung außen unter der Heckklappe oder im passenden Reimo-Heckzelt sowie im Auto.

Module als Fertigteil

① Active Bodenplatte

Zwingend erforderlich zum Bau des Bettes

Dekor Granitto ab Bj 10/2003

Montage ohne Werkzeug

Kurzer Radstand **13204 239,-**

Langer Radstand **132040 269,-**

② Active Bett Caddy mit Polster

Inklusive eloxiertem Alu-Rohrrahmen und

Polstersatz, Grau.

Schlaffläche 195x120/130 cm

Kurzer Radstand **13205 1284,-**

Langer Radstand **132050 1399,-**

③ Küchenbox inklusive Wasseranlage

Montage ohne Werkzeug,

Maße 77x42x41,5 cm

Dekor Weiß/Olive **13206 1399,-**

④ Sitz-/Staubox 60 l

Für alle Reimo Minicamper KR und LR

Montage ohne Werkzeug,

Maße 77x28x41,5 cm

Dekor Weiß/Olive **13207 799,-**

Zubehör zu Caddy Active:

Lüftungsgitter für Fahrerhausfenster

ab Baujahr 2004 **46208 124,-**

Thermomatten Fahrerhaus (3-tlg.)

ab Bj. 2007 **37226 62,90**

Gardinen-Sets (mehr Info siehe S. 208)

Für VW Caddy **19218 229,-**

Für VW Caddy **19219 229,-**



Raumküche:

Für den Kochspaß innen und außen



Komfortables Lattenrost-Bett:

Im Nu ausgezogen und super komfortabel durch üppige Liegepolster.

Thermomatten

Komplettsset mit Heck (8-tlg.)

ab Bj. 2004 **37227 139,90**

9 Liter Kompressor-Kühlbox VAN S

Maße BxTxH: ca. 210 x 459 x 320 mm,

Gewicht: ca. 8,5 kg. **71354 419,-**

Campingtoilette Porta Potti Qube 335

660102 144,89

Mobildusche inkl. Tauchpumpe

64132 74,90



Komfortables Bett für 2 Personen:

Großzügige, topfebene Schlaffläche für 2 Personen (195x120 bis 130 cm).



Stauraum vor der Sitzbank:

Selbst bei aufgebautem Bett steht vor der Sitzbank noch Stauraum zur Verfügung.



Stauraum für optionale portable Toilette:

Das Heck bietet genügend Platz für eine portable Toilette (z.B. Porta Potti Qube)

ACTIVE · Minicamper de Luxe

Auf Basis Citroën Berlingo II Multispace* / Peugeot Partner II Tepee / Renault Kangoo II /

* nicht 7-Sitzer



Abb.: Active im Ford Tourneo Connect

- **Alltagsfahrzeug und unabhängiges Campingmobil in einem**
- **Ausziehbares Küchenmodul**
- **Lattenrostbett für 2 Personen**
- **Entnehmbare Staubox**

Die Ideallösung für Aktive, die eine perfekte Kombination aus unabhängigem Campingmobil und kompaktem Alltagsfahrzeug suchen. Das Küchenmodul und das Bett sind im Handumdrehen eingesetzt. Durch den cleveren Funktionsauszug kann die Küche gleichermaßen draußen und drinnen genutzt werden. Die abnehmbare Polsterauflage macht das Küchenmodul zur bequemen Sitzbox. Die 60-l-Staubox gegenüber ist, wie die Küchenbox, von der Seite und von oben zugänglich und verfügt ebenfalls über ein Sitzpolster. Sie kann schnell heraus genommen und als Sitzgelegenheit im Freien genutzt werden. Zwischen den beiden Boxen ist im Gepäckraum noch Platz für ein Porta Potti, einen Getränkekasten, oder, oder, oder...



Basisfahrzeug:

Citroën Berlingo II Multispace (Typ B9) oder Peugeot Partner II Tepee (Typ B9) (KR)



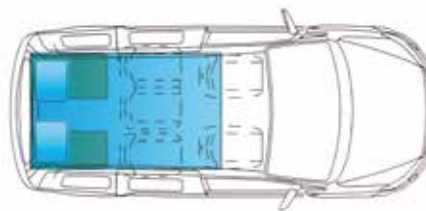
Basisfahrzeug:

Ford Tourneo Connect (kurzer Radstand)



Basisfahrzeug:

Renault Kangoo II oder Mercedes Citan (kurzer Radstand)



Nachtstellung

Fahren, Reisen und Schlafen

- Die Original-Rückbank kann mit der Active-Ausstattung während der Fahrt nicht für Personen genutzt werden (Rückenlehne rastet nicht ein), die vorderen Plätze bleiben voll erhalten.
- Einfach zusammenschiebbares Bett mit Komfort-Lattenrost und großzügiger, gepolsterter Schlaffläche (mit seitlichem Bewegungsraum). Das Bett ruht auf einem separaten Rohrrahmen, der im Gepäckraum des Vans fixiert wird.

Wohnen

- Einstieg durch seitliche Schiebetüren
- Wohnsitzbank für 2 Personen im Heck
- Ausziehbarer Küchenblock
- Innenverkleidung original Basisfahrzeug
- Polsterstoffe Bett-/Bankpolster: Grau
- Bodenplatte im Fahrzeugheck zur Aufnahme von Küchenbox, Staubox und Bett.

Laden und Stauraum

- Variable Laderaumgröße durch herausnehmbaren Ausbau.
- 1 Sitz-/Staubox mit 60 Liter Stauvolumen

Der Active Ausbau (kurzer Radstand) ist für folgende Fahrzeuge verfügbar:

Citroën Berlingo II (Typ B9) 2008-2018
Peugeot Partner II Tepee ab 2008-2018
Ford Tourneo Connect Bj. 2002-2013
Renault Kangoo ab 2008
Mercedes Citan ab 10/2012 - 2020



Ausziehbare Küchenbox zur Nutzung außen unter der Heckklappe oder im passenden Reimo-Heckzelt sowie im Auto.

Die Serienausstattung

- ① **Bodenplatte**
Zwingend zum Bau des Betts erforderlich
Dekor Granitto
Citroën/Peugeot: **13208 219,-**
Ford Bj. 01-13:: **13223 219,-**
Renault: **13213 219,-**
- ② **Bett mit Polster**
Zusammenschiebbares Bett mit Komfort-Lattenrost und großzügiger, gepolsterter Schlaffläche: ca. 190 x 123-130 cm (je nach Fahrzeugtyp). Inkl. Alu-Rohrrahmen
Citroën/Peugeot: **13209 1339,-**
Ford Bj. 01-13: **13224 1254,-**
Renault/Mercedes: **13210 1339,-**
- ③ **Küchenbox**
Mit 12-l-Frischwasser- und 5-l-Abwasseranlage, Duschkopf mit Schlauch, Edelstahlspüle, Fach für den Gaskartuschenkocher (nicht im Lieferumfang) und Staufach für (Koch-)Geschirr und Besteck.
Holzdekor: Hochglanz Weiß/Olive
Citroën/Peugeot **13206C 1399,-**
Ford Bj. 01-13: **13206FT 999,-**
Renault/Mercedes: **13206R 1399,-**
- ④ **Sitz-/Staubox, 60 Liter**
Einbau rechts, Sitzpolster mit Stoff bezogen
Holzdekor: Hochglanz Weiß/Olive
alle Typen **13207 799,-**

Zubehör:

- 9 Liter Kompressor-Kühlbox VAN S**
Kühlleistung: -18°C bis 10°C
Maße BxTxH: ca. 210 x 459 x 320 mm,
Gewicht: ca. 8,5 kg. **71354 419,-**
- Campingtoilette**
Porta Potti Qube 335 660102 144,90



Gepolstertes Bett für 2 Personen:
Das rasch aufgebaute Bett für 2 Personen bietet eine ebene Schlaffläche von 190x120 bis 130cm.



Komfortables Lattenrost-Bett:
Im Nu ausgezogen und super komfortabel durch üppige Liegepolster.



Stauraum vor der Sitzbank:
Selbst bei aufgebaumtem Bett steht vor der Sitzbank Stauraum zur Verfügung.



Raumküche:
Ausziehbar für mehr Kochspaß



Stauraum für optionale portable Toilette:
Das Heck bietet genügend Stauraum für eine portable Toilette (z.B. Porta Potti Qube 335)



Stauraum für das Urlaubsgepäck:
Sitz-/Staubox (60 l) – von oben und von der Seite zugänglich

MÖBELDEKORE · BODENPLATTEN · STOFFE

Für Minicamper

Möbeldekore



Hochglanz Weiß

Pappelsperrholz mit 0,6 mm
HPL-Beschichtung (High Pressure Laminate), beidseitig

Caddy Camp / Active



Hochglanz Olive

Pappelsperrholz mit 0,6 mm
HPL-Beschichtung (High Pressure Laminate), beidseitig

Active



Anthrazit Metallic

Pappelsperrholz mit 0,6 mm
Laminat -Beschichtung, beidseitig

Smile C Plus / Smile

Polsterstoffe



Serienstoff Dunkelgrau

100% Polyester,
3 mm schaumstoffkaschiert

Active / Smile



Serienstoff Titan-Schwarz

100% Polyester,
1 mm schaumstoffkaschiert

Caddy Camp / Smile C Plus

Bodenplatten



Bodenplatte Schiffsboden

wasserfest verleimte Spanplatte mit
Vinyl-Bodenbelag, 10 mm Stärke

Caddy Camp



Bodenplatte Tessin

wasserfest verleimte Spanplatte mit
robustem Vinyl-Bodenbelag,
10 mm Stärke

Caddy Camp



Bodenplatte Granitto

Pappelsperrholz mit 0,6 mm
HPL-Beschichtung (High Pressure Laminate) (Nur für Caddy Active)

Caddy Active

Hinweis: Nicht jede Einrichtung ist in jedem Dekor erhältlich. Manche Dekore sind nur gegen Aufpreis erhältlich. Bitte beachten Sie die Detailseiten.



INDIVIDUELLE CAMPING-AUSBAUTEN FÜR

VOLKSWAGEN TRANSPORTER



VW T6/T5 · AVANTGARDE

Auf Basis Volkswagen Transporter T6/T5, kurzer Radstand



Komfortables Bett mit 190x121 cm Schlaffläche:
Im Nu ist die Sitzbank zum Bett umgebaut und läßt trotzdem noch genug Stauraum für das Urlaubsgepäck



3-Personensitzbank mit 2 Isofix-Plätzen



Stauraum hinter und unter der Sitzbank:
Beim Fahren steht hinter und unter der Sitzbank jede Menge Stauraum zur Verfügung.



Raumküche:
Jede Menge Ablage- und Staufläche für die Campingutensilien



Der Avantgarde – Elegant und Stylish

- Möbelzeile in eleganter, stylischer Formensprache mit Hochglanz-Oberflächen in kräftigen Farben oder mit Matt-Struktur
- 2 Schlafplätze auf der ebenen Liegefläche der Sitzbank
- 3-Personensitzbank mit 2 Isofix-Plätzen
- Möbelzeile mit Küchenteil, Kleiderschrank und Staufächern
- Großer 39-Liter-Kompressor-Kühlschrank



Technische Angaben

Avantgarde kurzer Radstand:

Schlafplätze auf Schlaf-/Sitzbank:	2
Schlafplätze mit optionalem Schlafdach:	4
Lichtes Bettenmaß mit Staubox:	190x121 cm
Schlaf-/Sitzbank:	Variotech 3100®
Sitzplätze mit Dreipunktgurten:	5
Kühlgerät:	Kompressor-Kühlschrank (39 l)
Gasvorrat:	2x 5 kg
Frischwasser:	49 Ltr. Rolltank
Abwasser:	27 Ltr. Tank
Heckstauraum:	ca. 115x86x40 cm / 396 l
Stauraum unter Bank:	43x75x28 cm / 90 l
Wäscheschrank:	50x25x21 cm / ca. 26 l
Kleiderschrank (KR):	82x58x20 cm
Dachhängeschrank:	ca. 90x36x8 cm / 26 l

(Angaben laut Hersteller)

Fahrzeuglänge (KR)	ca. 4904 mm
Fahrzeugbreite	ca. 1904 mm
Fahrzeughöhe ohne Dach (KR)	ca. 1993 mm
Fahrzeughöhe mit Dach (KR)	ca. 2000 mm

Zulässige Gesamtmasse:	3080 kg
Zuladung:	ca. 640 kg

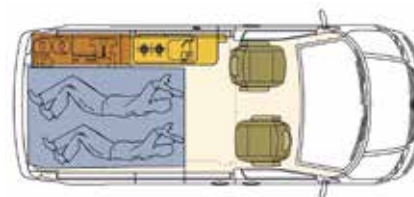


Gemütliche Sitzgruppe:

Mit einer Tischanlage und drehbaren Fahrersitzen entsteht genug Platz zum Essen oder Arbeiten



Kurzer Radstand, Tagstellung



Kurzer Radstand, Nachtstellung

VW T6/T5 · AVANTGARDE

Auf Basis Volkswagen Transporter T6/T5, kurzer Radstand



Schlafdach:

Zwei Schlafplätze mehr bietet der Avantgarde mit dem optionalen Schlafdach



Großzügiges Möbelteil:

Inkl. Kleiderschrank mit Schiebetür, Wäschefach, Staufach für 2x 5 kg Gasflaschen und Rolloschrank. Technikpaket optional.



Technik-Konsole :

Vorbereitete Konsole zur Aufnahme der Heizungssteuerung, Schalter und Steckdosen.



① Schlaf-/Sitzbank Variotech® 3100 starr

Dreisitzig, Gesamtbreite: 1155 mm, Polsterbreite: 1105 mm, Schlaffläche: 190x121 cm. 3 integrierte, versenkbare Kopfstützen, 3 Sicherheitsgurte, **Gr. 8 Isofix Befestigungspunkte** für maximal 2 Kindersitze (mittlerer Sitzplatz bei Verwendung eines Kindersitzes nicht nutzbar). Hochklappbares Heckpolster (Stauraumhöhe unter Heckpolster: 46 cm), Seitenblende. Fertig gepolstert inkl. Heckpolster. Schlaf-/Sitzbank starr und nicht herausnehmbar. Stoff-Design*:

Classic Grau , 2-fbg.	5040500	3519,-
Austin T6 , 2-fbg.	5040522	3729,-
Frontblende Basalt	5040580	164,-
Schublade Basalt	5040590	499,-

Befestigungsmaterial Sitzbank:

Träger 1	582081	29,95
Träger 2	582082	30,95
Träger 4	582084	265,-
Montagesatz	58208	94,95

Bodenplatte 1-tlg.

für Original VW-Einstiegsleiste

Dekor Schiffsboden

KR: Länge ca. 246 cm	105251	369,-
LR: Länge ca. 286 cm	1053712	419,-

Dekor Quad

KR: Länge ca. 246 cm	1053811	419,-
LR: Länge ca. 286 cm	1053711	439,-

Dekor Tessin

KR: Länge ca. 246 cm	10538120	429,-
LR: Länge ca. 286 cm	10537120	419,-

X-Trem Isolator, 15 mm Stärke

Wird als Isolation unter der Bodenplatte benötigt (2x für KR, 3x für LR).
Plattenmaß 2x1 m. **50016 19,99**

② Möbelzeile als Fertigteil

Großzügiges Möbelteil inkl. Kleiderschrank mit Schiebetür, Wäschefach, Staufach für 2x 5 kg Gasflaschen, 2 Schubladen. Ein Rolloschrank bietet viel Platz z.B. für Porta-Potti Qube 335, (660101). Möbelzeile ohne Technik, Geräte, Einbau. Serien-Dekor Rot.

Seriendekor: Rot

Kurzer Radstand **18350 3099,-**

Optionales Dekor: Hochglanz Weiß

Kurzer Radstand **18356 3269,-**

Optionales Dekor: Schwarz strukturiert

Kurzer Radstand **18352 3269,-**

Technikpaket

Das Technikpaket beinhaltet: Spüle-Kocher-Kombination mit Glasabdeckung, 49-l-Frischwassertank, 27-l-Abwassertank, Wasserhahn, Wasserpumpe und -Schläuche, 39-l-Kompressor-Kühlschrank CRP 40, Gasanlage, vorbereitet für 2x 5 kg Gasflsche, 12 V/230 V, Lampe in Küchenteil, Switch-Mode-Ladegerät Carbest 20 A, Sicherungsautomat 13 A mit FI. Paket fertig eingebaut in Möbelzeile. CEE Aufbausteckdose inkl. Kabel zum Selbstanschließen im Lieferumfang. Ohne Batterie, wir empfehlen 850518 AGM Batterie 100 Ah, passend unter Fahrersitz.

In Möbelzeile eingebaut 18355 3769,-

Bausatz zum Selbsteinbau

18358 2609,-

③ Dachhängeschrank

Als Fertigteil über Hecksitzbank für zusätzlichen Stauraum. Schrank vormontiert.

Seriendekor: Silber

Schlafdach Easy Fit Luxusbett

18360 409,-

Schlafdach Easy Fit Standardbett

183600 409,-

Schlafdach Easy Fit Luxusbett mit Klimahimmel

18360C 409,-

Schlafdach Easy Fit Standardbett

mit Klimahimmel **183600C 409,-**

④ Ablageboard über Küchenteil: Silber

18361 359,-

⑤ Tischanlage mit Schwenktischgestell

Mit Wandhalterung und Klapptischfuß.

Tischplatte in Schichtstoff Holzdekor Schiefer, ca. 85x47 cm. Tischkante in Silber

18052 279,-

⑥ Diesel-Heizung Breeze

Kleine, kompakte Heizung zur Montage unter dem Beifahrersitz. Leistung: 2,7 KW, Brennstoffverbrauch max. 0,33 l/h. Leistungsbedarf: 74-130 W. Maße: L 355 x B 124 x H 126 mm

48129 698,99

⑦ Digitales Bedienteil

48130 139,90

Manuelles Bedienteil **48131 109,90**

Montagekonsole unter Beifahrersitz

48132 99,90

Tankentnahmeset 707191 106,50



*Weitere Stoffe finden Sie auf Seite 80, Gardinen siehe Seite 208

VW T6/T5 · TRIOLOFT

Auf Basis Volkswagen Transporter T6/T5 Kombi + Kastenwagen, kurzer Radstand



Die edle Inneneinrichtung

- Edles Design mit vielen praktischen Eigenschaften
- 3 Personen-Sitzbank mit 2 Isofix-Plätzen
- Mehr Platz und Fensterfläche im Bereich der Sitzbank
- Große Kompressorkühlbox 35 L
- Ambiente Beleuchtung
- Seitlicher Auszug mit 3 Staufächern an der rechten Küchenseite
- Abdeckung der Kühlbox zum Einhängen in die Möbelzeile als zusätzliche Ablagefläche



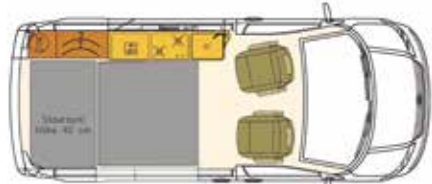
Technische Angaben

Schlafplätze auf Schlaf-/Sitzbank:	2
Schlafplätze mit optionalem Schlafdach:	4
Lichtes Bettenmaß:	205 x 131 cm
Lichtes Dachbettmaß:	200 x 110 cm
Schlaf-/Sitzbank:	Variotech 3000®
Sitzplätze mit Dreipunktgurten:	5
Kocher:	2-Flamm-Gaskocher*
Kühlgerät:	Kompressorkühlbox (ca. 30 l)*
Gaskapazität:	Platz für 1x 5 kg Gasflasche
Möbelbau:	Pappelsperholz mit HPL-Schichtstoff
Frischwasser / Abwasser:	1x 10 l / 27 l / 20 l*
Hochschrank:	117 x 126 x 33 cm
Heckstauraum:	126 x 86 x 40 cm / 433 l
Stauraum unter Bank:	43 x 75 x 28 cm / 90 l
Dachhängeschrank:	97 x 36 x 9 cm / ca. 32 l

*Im Technik-Paket enthalten



Kurzer Radstand, Tagstellung



Kurzer Radstand, Nachtstellung



Zulässige Gesamtmasse:	3080 kg
Zuladung	ca. 640 kg


Lieferung nur über
Reimo Premium Partner,
siehe www.reimo.com.



Scannen Sie den QR Code um das Video zum Fahrzeug zu sehen.



Abbildung Bodenplatte nicht verbindlich.



Abwassertankset



Kompressor-Kühlbox des Technikpaketes



Bedienteil PC 210 des Technikpaketes

- ① Schlaf-/Sitzbank Variotech® 3000**
Dreisitzig, Gr. 10 Gesamtbreite: 1205 mm, Polsterbreite 1155 mm, Schlaffläche: 205x126 cm. 3 integrierte, versenkbare Kopfstützen, 3 Sicherheitsgurte, **Isofix Befestigungspunkte** für max. 2 Kindersitze (mittlerer Sitzplatz bei Verwendung eines Kindersitzes nicht nutzbar), hochklappbares Heckpolster (Stauraumhöhe unter Heckpolster: 46 cm), Seitenblende. Fertig gepolstert inkl. Heckpolster. Bank verschieb- und herausnehmbar. Schienenabstand 651 mm, Stoff-Design*:
- | | | |
|------------------------------|----------------|---------------|
| Classic Grau , 2-fbg. | 5040000 | 3869,- |
| Austin T6 , 2-fbg. | 5040022 | 4079,- |
| Frontblende Basalt | 5040080 | 229,- |
| Schublade Basalt | 5040090 | 619,- |

- ② Gleitschienen-Satz „Grizzly“ für Variotech® 3000**
2 Alu-Gleitschienen, silber eloxiert. Länge: 246 cm, 1 Fahrposition
- | | | |
|--|--------------|--------------|
| | 58200 | 379,- |
|--|--------------|--------------|

- Befestigungssatz für Gleitschienen-Satz „Grizzly“**
Zur Befestigung der Gleitschienen am Fahrzeugboden. Schienenabstand 651 mm
- | | | |
|------------------------------------|--------------|--------------|
| T6/T5 Kombi | 58204 | 204,- |
| Ergänzungssätze: T6/T5 Kastenwagen | 58206 | 38,95 |

- ③ Bodenplatte 3-tlg. für Original VW-Einstiegsleiste Dekor Schiffsboden**
Länge ca. 246 cm
- | | | |
|--|----------------|--------------|
| | 1053822 | 409,- |
|--|----------------|--------------|

- Dekor Quad**
Länge ca. 246 cm **1053821** **439,-**
Dekor Tessin
Länge ca. 246 cm **10538220** **409,-**

- X-Trem Isolator, 18 mm Stärke**
Wird als Isolation unter der Bodenplatte benötigt (2x für KR).
Plattenmaß 2 x 1 m. **50009** **22,99**

- ④ Möbelzeile als Fertigteil**
Großzügiges Möbelteil inkl. Hochschrank mit Schiebetür, Wäschefach, Staufach für 1x 5 kg Gasflaschen. 2 Schubladen. Der Schrank bietet viel Platz (z.B. für die Chemietoilette Porta-Potti Qube 335, 660101). 3 Staufächer über der Küche. Vorbereitet für Einbau einer Kühlbox. Möbelzeile ohne Technik, Geräte und Einbau.
Seriendekor: Hochglanz Weiß/Olive **18090F** **3919,-**

- Technikpaket**
Das Technikpaket beinhaltet: Spüle-Kocher-Kombination mit Glasabdeckung, 1x 10-l Frischwasserkanister, Wasserhahn, Tauchpumpe 18 l und Schläuche, Kompressor-Kühlbox 36 l, Gasanlage vorbereitet für 1x 5 kg Gasflasche, 12 V/230 V Anlage, Carbest Switch-Mode Ladegerät 20 A, Sicherungsautomat 13 A mit FI. Paket fertig in Möbelzeile eingebaut. Bedienteil PC 210 liegt mit Kabel bei und wird in der Konsole oben im Fahrerhaus montiert. CEE Aufbausteckdose inkl. Kabel zum selbst anschließen im Lieferumfang. Ohne Batterie / wir empfehlen 850518 AGM Batterie 100 AH passend unter Fahrersitz. **18090TSM** **2649,-**

- ⑥ Tischanlage mit Schwenktischgestell**
Mit Wandhalterung und Klapptischfuß. Tischplatte in Schichtstoff Holzdekor Schiefer, ca. 85x47 cm. Tischkante in silber **18052** **279,-**
- ⑦ Abwassertankset**
Montage hinter dem Küchenteil in der Seitenwand. Mit 27 l Abwassertank, 27 l Ablasshahn, Abwasserschlauch Flanschanschluß und Kleinteilen **18090TFA** **399,-**

- Abwasserset (alternativ zu ⑦)**
Wird während der Nutzung unter dem Fahrzeug angebracht. Danach im Fahrzeug verstaut. Mit Schmutzwasserboy, 20 l Abwasserschlauch und Kleinteilen **18090TFM** **319,-**

- Dachhängeschrank**
Als Fertigteil über Hecksitzbank für zusätzlichen Stauraum. Schrank vormontiert.
Seriendekor: Hochglanz Weiß
Schlafdach EasyFit Luxusbett **18091** **529,-**
Schlafdach EasyFit Standardbett **18092** **529,-**

- Diesel-Heizung Breeze**
Kleine, kompakte Heizung zur Montage unter dem Beifahrersitz. Leistung: 2,7 KW, Brennstoffverbrauch max. 0,33 l/h. Leistungsbedarf: 74-130 W. Maße: L 355 x B124 x H 126 mm **48129** **698,99**

- | | | |
|------------------------------------|---------------|---------------|
| Digitales Bedienteil | 48130 | 139,90 |
| Manuelles Bedienteil | 48131 | 109,90 |
| Montagekonsole unter Beifahrersitz | 48132 | 99,90 |
| Tankentnahmeset | 707191 | 106,50 |

*Weitere Stoffe finden Sie auf Seite 80, Gardinen siehe Seite 208

VW T6/T5 · TRIOSTYLE

Auf Basis Volkswagen T6 / T5 Kombi, kurzer oder langer Radstand



Großer Stauraum im Fahrzeugheck

Stauraum von 46 cm Höhe unter der Heckablage, bereits vorgesehener Stauraum für 2 Campingstühle und 1 Aluminium-Rolltisch.



Durchdachter Gas-Stauraum

Integriertes Gasflaschenfach für 2x 5 kg Gasflaschen.



3 Personen Sitzbank

Auf Schienen verschieb- und herausnehmbar. Mit integrierten 3 Punktgurten, versenkbaren Kopfstützen und Isofix-Befestigungspunkten für 2 Kindersitze auf den äußeren Sitzplätzen.



Hoher Schlafkomfort

Große und üppig gepolsterte ebene Schlaffläche ohne Nähte oder Gurte für einen angenehmen Schlaf.



Flexibles Beladen

Bei Entfernen der optionalen Frontblende oder großen Schublade unter der Sitzbank entsteht eine Durchlademöglichkeit. Perfekt für Ski, Snowboard oder Surfboard.

VORTEILE DES TRIOSTYLE-AUSBAUS

5 Sterne auf Rädern



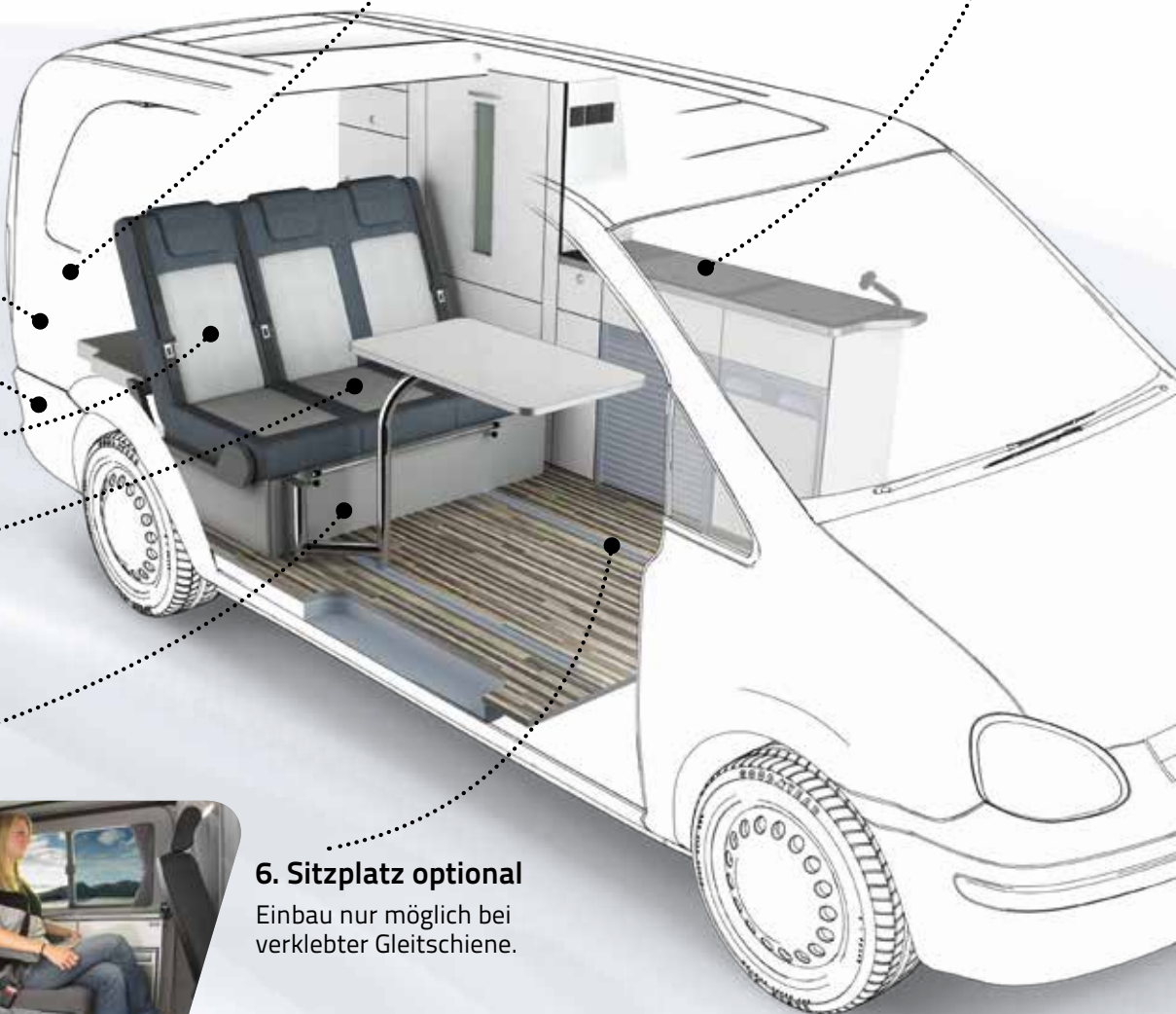
Hoher Bedienkomfort

Alle Türen und Klappen lassen sich öffnen, ohne die Sitzbankposition zu verändern. Durch die ergonomische Form lässt sich der Fahrersitz für große Personen weit zurück schieben.



Variables Kofferraumvolumen

Durch die verschiebbare bzw. herausnehmbare Bank ergibt sich ein variables Kofferraumvolumen.



6. Sitzplatz optional

Einbau nur möglich bei verklebter Gleitschiene.

VW T6/T5 · TRIOSTYLE

Auf Basis Volkswagen Transporter T6/T5 Kombi + Kastenwagen, Radstand kurz oder lang



Möbelzeile als Bausatz bereits ab 2859,-

5 Sterne auf Rädern

- Ob für Alltag oder Freizeit: Der Reimo TrioStyle ist das perfekte Fahrzeug für jede Gelegenheit
- Für 5 Passagiere (alle Sitzplätze mit Dreipunktgurten) und reichlich Stauraum im Heck
- Bank verschieb- und herausnehmbar mit 2 Isofix-Plätzen
- Bis zu 5 Schlafplätze (bei Einbau des Kinderbettes für Fahrerhaus)

Schlaf-/Sitzbank für 2-/3 Personen. Küche mit allem Komfort: Kühlschrank, großer Kleiderschrank mit Wäschefach, schwenkbarer Arbeits- und Esstisch.

Technische Angaben

TrioStyle kurzer und langer Radstand:

Schlafplätze auf Schlaf-/Sitzbank:	2
Schlafplätze mit optionalem Schlafdach:	4
Lichtes Bettenmaß:	205x131 cm
Maß Dachbett kurzer Radstand:	200x120 cm
Maß Dachbett langer Radstand:	210x120 cm
Schlaf-/Sitzbank:	Variotech 3000®
Sitzplätze mit Dreipunktgurten:	5
Kocher:	2-Flamm-Gaskocher*
Kühlgerät:	Kompressorkühlschrank Dometic CRP 40 (ca. 39 l)*
Gaskapazität:	Platz für 2x 5 kg Gasflasche
Möbelbau:	Pappelsperholz mit HPL-Schichtstoff
Frischwasser / Abwasser:	2x 12 l / 27 l*
Hochschrank kurzer Radstand:	117x126x33 cm
Hochschrank langer Radstand:	157x126x33 cm
Heckstauraum:	
Kurzer Radstand	126x86x40 cm / 433l
Langer Radstand	126x86x42 cm / 455l
Stauraum unter Bank:	43x75x28 cm / 90l
Dachhängeschrank:	97x36x9 cm / ca. 32l

*Im Technik-Paket enthalten

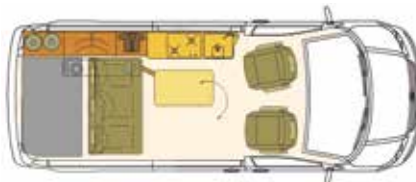
Zulässige Gesamtmasse:	3000 kg
Zuladung ohne Schlafdach:	ca. 640 kg
Zuladung mit Schlafdach:	ca. 580 kg



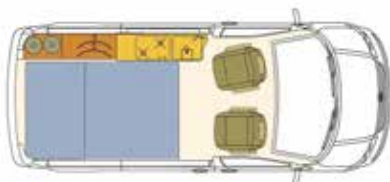
Scannen Sie den QR Code um das Video zum Fahrzeug zu sehen.



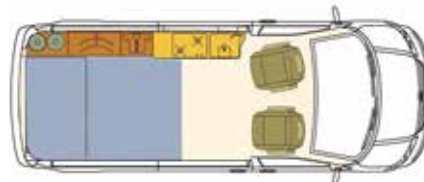
Kurzer Radstand, Tagstellung



Langer Radstand, Tagstellung




Kurzer Radstand, Nachtstellung



Langer Radstand, Nachtstellung



Symboldarstellung.
Abbildung Bodenplatte nicht verbindlich.
Technik nicht im Lieferumfang enthalten.



Empfohlenes Zubehör:
Batterie 100 Ah für Einbau
unter dem Fahrersitz
850518 299,-

① Schlaf-/Sitzbank Variotech® 3000
Dreisitzig, Gr. 10 Gesamtbreite: 1205 mm, Polsterbreite: 1155 mm, Schlaflfläche: 205x126 cm. 3 integrierte, versenkbare Kopfstützen, 3 Sicherheitsgurte, **Isfix Befestigungspunkte** für maximal 2 Kindersitze (mittlerer Sitzplatz bei Verwendung eines Kindersitzes nicht nutzbar), hochklappbares Heckpolster (Stauraumhöhe unter Heckpolster: 46 cm), Seitenblende. Fertig gepolstert inkl. Heckpolster. Bank verschieb- und herausnehmbar. Schienenabstand 651 mm.
Stoff-Design*:

Classic Grau , 2-fbg.	5040000	3869,-
Austin T6 , 2-fbg.	5040022	4079,-
Frontblende Basalt	5040080	229,-
Schublade Basalt	5040090	619,-

② Gleitschienen-Satz „Grizzly“ für Variotech® 3000
2 Alu-Gleitschienen, silber eloxiert.
Kurzer Radstand: Länge: 246 cm,
1 Fahrposition **58200 379,-**
Langer Radstand: Länge: 286 cm,
2 Fahrpositionen **58201 499,-**

Befestigungssatz für Gleitschienen-Satz „Grizzly“
für kurzen oder langen Radstand. Zur Befestigung der Gleitschienen am Fahrzeugboden. Schienenabstand 651 mm
T6/T5 Kombi, KR **58204 204,-**
Ergänzungssätze, 2 Stück:
Langer Radstand **58205 36,95**
T6/T5 Kastenwagen, KR + LR **58206 38,95**

③ Bodenplatte 3-tlg. für Original VW-Einstiegsleiste

Dekor Schiffsboden
KR: Länge ca. 246 cm **1053822 409,-**
LR: Länge ca. 286 cm **1053722 429,-**
Dekor Quad
KR: Länge ca. 246 cm **1053821 439,-**
LR: Länge ca. 286 cm **1053721 459,-**
Dekor Tessin
KR: Länge ca. 246 cm **10538220 409,-**
LR: Länge ca. 286 cm **10537220 429,-**

④ X-Trem Isolator, 18 mm Stärke
Wird als Isolation unter der Bodenplatte benötigt (2x für KR, 3x für LR).
Plattenmaß 2 x 1 m. **50009 22,99**

⑤ Möbelzeile als Fertigteil
Großzügiges Möbelteil inkl. Hochschrank mit Schiebetür, Wäschefach, Staufach für 2x 5 kg Gasflaschen. 2 Schubladen. Ein Rollschrank bietet viel Platz (z.B. für die Chemietoilette Porta-Potti Qube 335, 660101). Bei langem Radstand erweitert sich die Möbelzeile um einen zusätzlichen Hochschrank. Möbelzeile ohne Technik, Geräte und Einbau.
Dekor: Apfel Schichtstoff
Kurzer Radstand **18050 3519,-**
Langer Radstand **18051 3939,-**
Dekor: Hochglanz Weiß
Kurzer Radstand **18050W 3719,-**
Langer Radstand **18051W 4289,-**

Technikpaket – in Möbelzeile eingebaut
Das Technikpaket beinhaltet: Spüle-Kocher-Kombination mit Glasabdeckung, 2x 12l Frischwasserkanister, 27l Abwasserkanister, Wassertechnik, Tauchpumpe 18l und Schläuche, Kompressor-Kühlschrank (Dometic CRP 40, ca. 39l), Gasanlage vorbereitet für 2x 5 kg Gasflasche. 12 V/230 V Anlage mit Reimo Sicherungspanel 714, Carbest Switch-Mode-Ladegerät 15 A, Sicherungsautomat 13 A mit Fi, CEE Eingangssteckdose

und Anschlusssteile. 24 LED-Alu-Linienleuchte in Küchenteil. **191005E 3539,-**

Möbelzeile als Bausatz**
Dekor: Apfel-Schichtstoff
Kurzer Radstand **18050B 2859,-**
Langer Radstand **18051B 3219,-**

Dekor: Hochglanz Weiß
Kurzer Radstand **18050WB 2959,-**
Langer Radstand **18051WB 3329,-**

Technikpaket
zum Selbststeinbau, Lieferumfang siehe Technikpaket eingebaut **191005 2609,-**

⑥ Dachhängeschrank
Als Fertigteil über Hecksitzbank für zusätzlichen Stauraum. Schrank vormontiert. Bei kurzem oder langem Radstand mit **Dekor:** Apfel Schichtstoff
Seriendach **18053 409,-**
Reimo-Schlafdach **18054 409,-**
Easy Fit Schlafdach **180541 409,-**
SD Lattenrostbett **180541L 409,-**
Dekor: Hochglanz Weiß
Seriendach **18053W 429,-**
Reimo-Schlafdach **18054W 429,-**
Easy Fit Schlafdach **180541W 429,-**
SD Lattenrostbett **180541LW 429,-**

⑦ Tischanlage mit Schwenktischgestell
Mit Wandhalterung und Klapptrittschuß.
Tischplatte in Schichtstoff Dekor Schiefer, ca. 85 x 47 cm. Tischkante in silber **18052 279,-**

⑧ Truma Gasheizung VarioHeat eco
In Möbelzeile eingebaut, inkl. Kamin. Die Öffnung für den Kamin sowie der Kamin müssen noch am Fahrzeug angebracht werden. **720304E 2349,-**

*Weitere Stoffe finden Sie auf Seite 80, Gardinen siehe Seite 208
**Bei Möbelzeile als Bausatz: Schrank mit 2 Türen statt Rollo

VW T6/T5 · TRIOSTYLE

Base VW T6 / T5 Van, short or long wheel base



5 stars on wheels

- **The TrioStyle – the multi-purpose camper**
- **For everyday or leisure, the Reimo TrioStyle is the perfect vehicle for every opportunity**
- **For 5 passengers (all seats with three-point seat belts) and plenty of storage space in the rear**
- **2 Isofix-places**
- **Bench is slide- and detachable**

Sleeping-/seating bench for 2-/3 persons.
Comfortable kitchen: refrigerator, large cupboard with linen drawer, swiveling table for working and dining.

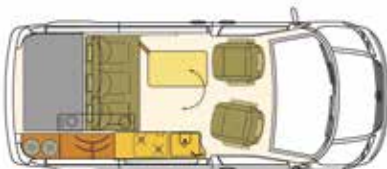


Technical information

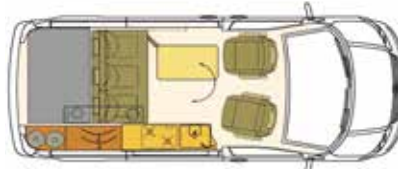
TrioStyle short and long wheel base:

Sleeping places at the sleeping-/seating bench:	2
Sleeping places with sleeping roof (optionally):	4
Clear bed measure:	205x131 cm
Size roof bed short wheel base:	200 x 120 cm
Size roof bed long wheel base:	210 x 120 cm
Sleeping-/seating bench:	Variotech 3000®
Seats with three-point belts:	5
Stove:	2-flame-gas stove*
Cooling unit:	Compressor refrigerator (approx. 39l)*
Gas capacity:	Space for 2x 5 kg gas bottle
Furniture construction:	Poplar plywood with HPL-coating
Fresh water / waste water:	2x 12 l / 27 l
Tall cupboard short wheel base:	117 x 126 x 33 cm
Tall cupboard long wheel base:	157 x 126 x 33 cm
Rear storage space:	
Short wheel base	126x86x40 cm / 433l
Long wheel base	126x86x42 cm / 455l
Storage room below the bench:	
	43x75x28 cm / 90 l
Overhead locker	97x36x9 cm / ca. 32 l
*Enclosed in the technology package	

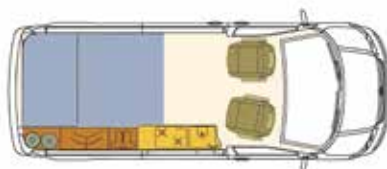
Permissible total mass: 3000 kg
Additional load without sleeping roof: approx. 640 kg
Additional load with sleeping roof: approx. 580 kg



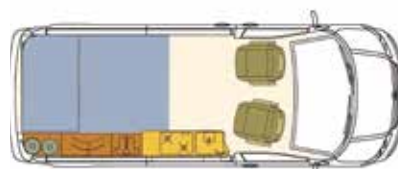
Short wheel, Day position



Long wheel, Day position



Short wheel, Night position




Long wheel, Night position



Scan the QR code to see the video for this vehicle.



Symbol Illustration.
Floor-decor pictures are not obligatory.
Technology not included.



Recommended accessories:
Battery 100 Ah for installation
under driver's seat
850518 299,-

① Sleeping-/seating bench Variotech® 3000

Three-seater, size 10, total width: 1205 mm, pad width: 1155 mm, sleeping area: 205 x 126 cm. 3 integrated, retractable headrests, 3 safety belts,

Isofix fixing points: for max. 2 child carseat use left and right side. (when using a child car seat, the middle seat is not accessible as usual), fold up rear upholstery (storage room height below the rear upholstery: 46 cm), side panel. Ready upholstered incl. rear padding. Bench slide- and detachable. Rail spacing 651 mm
Textile design*:

Classic grey , 2-clrd.	5040010	3949,-
Austin T6 , 2-clrd.	5040032	4139,-
Front panel basalt	5040081	229,-
Drawer basalt	5040091	499,-

② Sliding rails set "Grizzly" für Variotech® 3000

2 alu-sliding rails, silver anodized.
Short wheel base: Length: 246 cm,
1 drive position **58200 379,-**
Long wheel base: Length 286 cm,
1 drive position **58201 499,-**

Mounting kit for sliding rails set "Grizzly"
for short or long wheel base. For mounting the sliding rails at the vehicle floor, rail spacing 651 mm
T6/T5 Kombi **58204R 225,-**

Supplementary kits:
Long wheel base **58205 36,95**
T6/T5 Van, swb + lwb **58206 38,95**

③ Flooring, 3 parts for original VW boarding strip Decor Woodblock

Swb: Length approx 246cm **1053822R 409,-**
Lwb: Length approx. 286cm **1053722R 429,-**

Decor Quad

Swb: Length approx. 246 cm **1053821R 439,-**
Lwb: Length approx. 286 cm **1053721R 459,-**

Decor Tessin

Swb: Length approx. 246 cm **105382R0 409,-**
Lwb: Length approx. 286 cm **105372R0 429,-**

④ X-Treme Insulator, 18 mm thickness

Will be needed as insulation below the base plate (2 plates for short wheel base, 3 plates for long wheel base).
Plate size 2 x 1 m. **50009 22,99**

⑤ Furniture unit as finished part

Spacious furniture part incl. tall cupboard with sliding door, linen drawer, storage room for 2x 5 kg gas bottles. 2 drawers. A shutter cabinet offers much space (i.e. for the chemical toilet Porta-Potti Qube 335, 660101). The long wheel base furniture row has an additional tall cupboard. Furniture row without technique, devices, installation.

Decor: Apple laminate
Short wheel base **18050R 3619,-**
Long wheel base **18051R 4079,-**
Decor: High gloss white
Short wheel base **18050RW 3729,-**
Long wheel base **18051RW 4289,-**

Technology package

The technology package contains: Sink-stove combination with glass cover, 2x 12l fresh water canister, 27l waste water canister, faucet, submersible pump 18l and hoses, Compressor-refrigerator (Dometic CRP 40, approx. 39l), gas installation prepared for 2x 5 kg gas cylinder, 12V/230Vsystem with Reimo fuse panel 714, Carbest switch mode charger 15A, automatic circuit breaker 13A with Fi,

CEE input socket and connecting parts. 24 LED aluminum line light in kitchen part.

191005E 3539,-

Furniture row as assembly kit

Decor: Apple laminate
Short wheel base **18050RB 2859,-**
Long wheel base **18051RB 2319,-**

Decor: High gloss white
Short wheel base **18050RWB 2959,-**
Long wheel base **18051RWB 3329,-**

Technology package

for do-it-yourself installation, scope of delivery please see technology package installed
191005 2609,-

⑥ Overhead locker

As finished part over the rear bench for additional storage room. Cupboard pre-mounted. At short or long wheel base

Decor: Apple laminate
Serial roof **18053 409,-**
Reimo-sleeping roof **18054 409,-**
Easy Fit sleeping roof **180541 409,-**
SD slatted frame bed **180541L 409,-**

Decor: High gloss white
Serial roof **18053W 429,-**
Reimo-sleeping roof **18054W 429,-**
Easy Fit sleeping roof **180541W 429,-**
SD slatted frame bed **180541LW 429,-**

⑦ Table arrangement with swivel table leg

Including bracket and folding table leg, laminate table top decor slate, approx. 85 x 47 cm. table's edge silver coloured
18052 279,-

⑧ Truma gas heater VarioHeat eco

Installed in the furniture row, incl. chimney. The opening for chimney as well as the chimney still have to be mounted at the vehicle.
VarioHeat eco **720304E 2349,-**

*More textile designs you find on page 80, Curtains you find on page 208

VW T6/T5 · MULTISTYLE

Auf Basis Volkswagen Transporter T6 / T5 Kombi, kurzer oder langer Radstand



Komfortable Einzelbetten mit 200/190 x 65 cm Schlafläche:
Die Einzelsitze des Sitzbankset V1000 lassen sich schnell zum Bett umbauen



Zwei zusätzliche Schlafplätze bei optionalem Schafdach



Gemütliche Sitzgruppe:
Die optionale Tischanlage bietet reichlich Platz zum Essen und Arbeiten.



Bettverbreiterung:
Das optionale Mittelteil verbreitert die Schlafläche im Bereich der Schultern.



Einzelbetten-Van mit separatem WC-Raum

- 2 bequeme Einzelsitze mit viel Beinfreiheit
- 2 Komfort-Einzelbetten:
1x 200x65 cm und 1x 190x65 cm
- Separates WC-Abteil für
Cassettentoilette mit eigenem
Wasservorrat
- Seitliche Heckküche, vorbereitet
für Kühlschrank, 2-Flamm-Edel-
stahlkocher und Spüle mit Glas-
abdeckung
- Der Heckbereich lässt sich variabel
für das große Gepäck nutzen



Technische Angaben

MultiStyle kurzer und langer Radstand:

Lichtes Bettenmaß unten: 200x65 / 190x65 cm
Lichtes Bettenmaß Dachbett (Option):

190x120 cm

Sitzbanktyp: V 1000

Sitzplätze: 4

Kühlgerät: 39-l-Kompressor-Kühlschrank

Gasvorrat: 2x 5 kg

Frischwasser: 30 l

Abwasser: 12 l Kanister

Stauraum im Sitzsockel unter den Einzelsitzen,

Zugriff von oben und Frontklappe: 2x 68 l

Kleiderschrank 140/185 l

Bodenschrank 50/75 l

Wandschrank im WC-Abteil

Stauraum hinter den Einzelsitzen 2x

Staufach vor Kleiderschrank 60 l

Staufächer in Möbelzeile

(Angaben laut Hersteller)

Fahrzeuglänge (KR) ca. 4,89 m

Fahrzeuglänge (LR) ca. 5,29 m

Fahrzeugbreite ca. 1,91 m

Fahrzeughöhe ohne Dach (KR) ca. 1,93 m

Fahrzeughöhe ohne Dach (LR) ca. 1,96 m

Fahrzeughöhe mit Dach (KR) ca. 2,00 m

Fahrzeughöhe mit Dach (LR) ca. 2,03 m

Zuladungsbeispiel:

Basisfahrzeug Volkswagen T6 Kombi

Motor: 2,0 l Diesel

Zulässige Gesamtmasse: 3000 kg

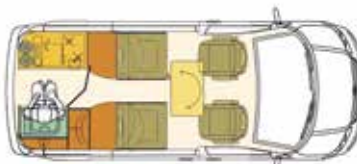
Zuladung ohne Schlafdach: ca. 610 kg

Zuladung mit Schlafdach: ca. 550 kg

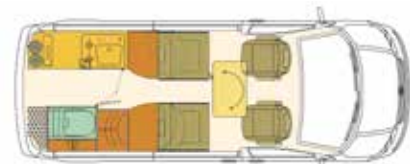


Großzügige Küchenzeile:

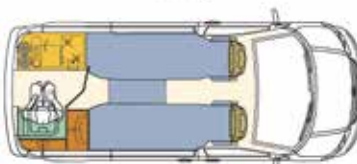
Mit Besteckschublade, viel Stauraum und Fach für 2x 5 kg Gasflaschen. Vorbereitet für das optionale Technikpaket.



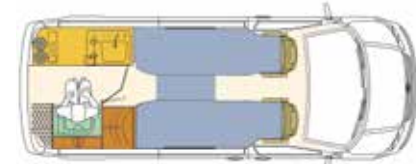
Kurzer Radstand Tagstellung



Langer Radstand Tagstellung



Kurzer Radstand Nachtstellung



Langer Radstand Nachtstellung

VW T6/T5 · MULTISTYLE

Auf Basis Volkswagen Transporter T6 / T5 Kombi, kurzer oder langer Radstand



① Sitzbankset V1000

Bequeme Einzelsitze mit einer Gesamtbreite Fahrerseite links mit 660 mm und Beifahrerseite rechts 680 mm. Komfortable Einzelbetten mit einer Schlaflfläche 200x65 cm und 190x65 cm.

Die Einzelbetten sorgen für einen freien Zugang nach hinten, und ermöglichen das man ohne den anderen zu stören aufstehen kann. Weiter bieten die Einzelsitz einen Stauraum von ca. 86 Ltr. unter jedem Sitz.

Lieferumfang: 1 Einzelsitz rechts und 1 Einzelsitz links. Inkl. Gurte, Befestigungsmaterial, Verkleidungen und Zusatz-Polstern für Fahrerhaussitze.

V1000 Set für kurzen Radstand

Sitzbezug T6 Austin:

Blende in Apfel	58350KA	3879,-
Blende in Weiß	58350KAW	3879,-

Sitzbezug T6 Simora:

Blende in Apfel	58350KS	3979,-
Blende in Weiß	58350KSW	3979,-

V1000 Set für langen Radstand

Sitzbezug T6 Austin:

Blende in Apfel	58350LA	3879,-
Blende in Weiß	58350LAW	3879,-

Sitzbezug T6 Simora:

Blende in Apfel	58350LS	3979,-
Blende in Weiß	58350LSW	3979,-

② Bettverbreiterung:

Das Mittelteil dient dazu die Schlaflfläche im Bereich der Schultern zu vergrößern.

Lieferumfang inkl. Polsterauflage

Dekor Apfel Schichtstoff	58352V	199,-
Dekor Weiß Hochglanz	58352VW	205,-

Bodenplatte 1 Teilig Dekor Schiffsboden für Original VW-Einstiegsleiste

KR Länge ca. 246 cm	105251	369,-
LR Länge ca. 286 cm	1053712	419,-

Dekor Quad

KR Länge ca. 246 cm	1053811	419,-
LR Länge ca. 286 cm	1053711	439,-

Dekor Tessin

KR Länge ca. 246 cm	10538120	429,-
LR Länge ca. 286 cm	10537120	419,-

X- Trem Isolator 15 mm Stärke

Wird als Isolation unter der Bodenplatte benötigt
2x für KR und 3x für LR **50016** **19,99**

③ Küchenzeile als Fertigteil

Großzügiges Küchenteil mit Besteckschublade und viel Stauraum für Geschirr. Durch die große Arbeitsfläche ist die Küchenzeile vorbereitet für Kocher-Spüle Kombination. Beim langen Radstand mit 2 zusätzlichen Schubladen. Staufach für 2x 5 kg Gasflaschen. Küchenzeile ohne Technik, Geräte und Einbau.

Dekor Apfel Schichtstoff

Kurzer Radstand	19110	1999,-
Langer Radstand	191100	2079,-

Dekor Weiß Hochglanz

Kurzer Radstand	19110W	1929,-
Langer Radstand	191100W	2139,-

Technikpaket - in Küchenzeile eingebaut

Das Technikpaket beinhaltet:

Spüle-Kocher Kombination mit Glasabdeckung. Kompressor-Kühlschrank (Dometic CRP 40, ca. 39 l). Gasanlage vorbereitet für 2x 5 kg Gasflaschen. 12V/230V Anlage mit Reimo Sicherungspanel PC210, Carbest Switch-Mode-Ladegerät 15 A, Sicherungsautomat 13 A mit FI, CEE Eingangssteckdose und Anschlusssteile sowie LED Leuchte liegen bei und müssen im Fahrzeug verlegt werden. Ohne Batterie.

Kurzer Radstand	19122	3839,-
Langer Radstand	19123	3920,-

Kaltwasseranlage

Wasseranlage mit 27l Frischwassertank, 12l Abwasserkanister, Wasserhahn, Tauchpumpe 18l und Kleinteile. Der Frischwassertank 27l wird mit allen Anschlüssen montiert mitgeliefert. Montage in der Seitenwand gegenüber der Schiebetüre.

19118	664,-
--------------	--------------

Warmwasseranlage

Zusätzlich mit Warmwasserboiler Elgena 3 l.

19119	1329,-
--------------	---------------

④ Duschset montiert

Das Duschset besteht aus Steckdose mit Vormischer 63220 und Handusche 63226 und ist die der Küchenzeile auf der Seite zur Heckklappe montiert.

19117	409,-
--------------	--------------



⑤ Kleider- und Toilettenschrank

Das WC-Abteil im Heck auf der Beifahrerseite ist vorbereitet für den Einbau einer Cassettentoilette CTW 4110. Die Tür dient zusätzlich als Abtrennung zum Wohnraum bzw. schließt den Toilettenraum ab. Der Kleiderschrank hat ein Ablagefach und ein weiteres Schrankfach darunter. Lieferung als Bausatz zur Montage im Fahrzeug.

Bausatz in Dekor Apfel Schichtstoff

Kurzer Radstand	19111	1699,-
Langer Radstand	191110	2049,-

Bausatz in Dekor Weiß Hochglanz

Kurzer Radstand	19111W	1759,-
Langer Radstand	191110W	2049,-

⑥ Klapp Tisch inkl. Verkleidung

Lieferumfang inklusive Klappkonsolen und Verkleidung an welcher der Klapp Tisch befestigt wird. Größe von 86 x 38 cm
Die Lieferung erfolgt als Bausatz zur Montage.

Dekor Apfel Schichtstoff	19112	259,-
Dekor Weiß Hochglanz	19112W	269,-

⑦ Tischanlage mit Schwenktischgestell

Mit Wandhalterung und Schwenktischfuß. Tischplatte in Schichtstoff Dekor Schiefer, ca. 75 x 48 cm, Tischkante in Silber.

18052 279,-

⑧ Truma Gasheizung VarioHeat Eco

In Küchenzeile eingebaut inkl. Kamin. Die Öffnung für den Kamin sowie der Kamin müssen noch am Fahrzeug angebracht werden.

VarioHeat eco	19120	1989,-
---------------	-------	--------

⑨ Seitenverkleidung

Die Seitenverkleidungen werden mit Ausschnitten für den Kombi (Originalfenster) geliefert und werden aus 8 mm Sperrholz hergestellt. Lieferumfang inklusive Leisten für die Befestigung der Vorhangschienen, ohne Leder- oder Velour-Bezug, bitte dazu bestellen.

Verkleidung für kurzen Radstand

links Fahrerseite	10692-1	169,-
rechts Beifahrerseite	10692-2	159,-

Verkleidung für langen Radstand

links Fahrerseite	10693-1	239,-
rechts Beifahrerseite	10693-2	169,-

⑩ Gardinensätze

Blickdichte Wohnraumverdunklung geeignet für Kombifahrzeuge mit original Verglasung. Lieferumfang: kompl. Satz für die 5 Fenster mit allen Anbauteilen. Die Gardinen sind an der Vorhangschiene montiert und werden hinter der Verkleidung an den Holzleisten befestigt, an der Schiebetüre und an der Heckklappe an den Holmen.

Kurzer Radstand	19201	279,-
Langer Radstand	19202	289,-

Fahrerhaus Verdunklung

Blickdichte 1 einteilige Verdunklung der Front- und Seitenscheiben. Befestigung mit Druckknöpfen die mitgeliefert werden.

19220	149,-
-------	-------

Empfohlenes Zubehör:

⑪ Cassettentoilette CTW 4110	662621	825,-
⑫ Wohnraumbatterie passend unter Fahrersitz. AGM 100 AH	850518	299,-



Scannen Sie den QR Code um das Video zum Fahrzeug zu sehen.

VW T6/T5 · SPORTCAMPER

Auf Basis Volkswagen Transporter T6 / T5 Kombi kurzer und langer Radstand



Der jugendliche Freizeittyp

- SportCamper – für junge Familien
- 5 Gurtsitzplätze, davon 2 mit Isofix
- Kompaktes Fahrzeug im klassischen Campingbus-Segment
- Voll tauglich als Alltagsfahrzeug
- Lange Reisen sind ein Vergnügen
- Sehr vielfältige Variationsmöglichkeiten

Kompaktes Fahrzeug im klassischen Campingbus-Segment mit preisgünstigem, modernem und gleichermaßen funktionalem Ausbau für mobile Campingfreunde und -Familien. Voll tauglich als Alltagsfahrzeug durch kompakte Außenmaße und 5 Sitzplätze.



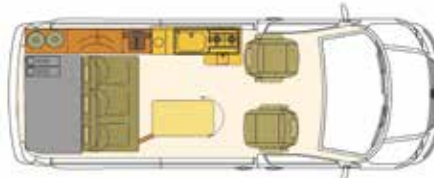
Technische Angaben

SportCamper kurzer und langer Radstand:

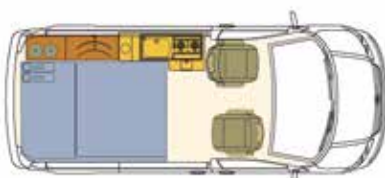
Schlafplätze auf Schlaf-/Sitzbank:	2
Schlafplätze mit optionalem Schlafdach:	4
Lichtes Bettenmaß:	190x131 cm
Maß Dachbett kurzer Radstand:	200x120 cm
Maß Dachbett langer Radstand:	210x120 cm
Schlaf-/Sitzbank:	Variotech 3100®
Sitzplätze mit Dreipunktgurten:	5
Kocher:	2-Flamm-Gaskocher*
Kühlgerät:	Kompressorkühlschrank Cool Matic XRX 50 (45 l)*
Gaskapazität:	Platz für 2x 5 kg Gasflasche
Möbelbau:	Pappelsperholz mit HPL-Schichtstoff
Frischwasser / Abwasser:	2x 12 l / 1x 16 l
Hochschrank kurzer Radstand:	117x126x33 cm
Hochschrank langer Radstand:	157x126x33 cm
Heckstauraum:	
Kurzer Radstand	131x76x46 cm / 458 l
Langer Radstand	131x110x46 cm / 662 l
Stauraum unter Bank:	66x56x31 cm / 115 l
Dachhängeschrank:	97x36x9 cm / ca. 32 l
*Im Technik-Paket enthalten	



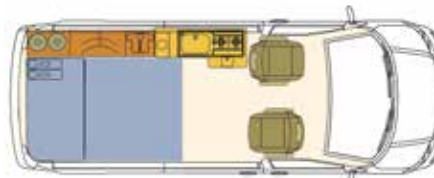
Kurzer Radstand, Tagstellung



Langer Radstand, Tagstellung



Kurzer Radstand, Nachtstellung



Langer Radstand, Nachtstellung

Zulässige Gesamtmasse:	3000 kg
Zuladung ohne Schlafdach:	ca. 640 kg
Zuladung mit Schlafdach:	ca. 580 kg



Scannen Sie den QR Code um das Video zum Fahrzeug zu sehen.



- ① **Schlaf-/Sitzbank Variotech® 3100 starr**
 Dreisitzig, Gesamtbreite: 1205 mm, Polsterbreite: 1155 mm, Schlaffläche: 190x126 cm. 3 integrierte, versenkbare Kopfstützen, 3 Sicherheitsgurte, **Gr. 10 Isofix Befestigungspunkte** für maximal 2 Kindersitze (mittlerer Sitzplatz bei Verwendung eines Kindersitzes nicht nutzbar). Hochklappbares Heckpolster (Stauraumhöhe unter Heckpolster: 46 cm), Seitenblende. Fertig gepolstert inkl. Heckpolster. Schlaf-/Sitzbank starr und nicht herausnehmbar. Stoff-Design*:
Classic Grau, 2-fbg. **5040600 3519,-**
Austin T6, 2-fbg. **5040622 3729,-**
Frontblende Basalt **5040680 239,-**
Schublade Basalt **5040690 499,-**
- Befestigungsmaterial Sitzbank:**
 Träger 1 **582081 29,95**
 Träger 2 **582082 30,95**
 Träger 4 **582084 265,-**
 Montagesatz **58208 94,95**

Bodenplatte 1-tlg. für Original VW-Einstiegsleiste Dekor Schiffsboden

KR: Länge ca. 246 cm **105251 369,-**
 LR: Länge ca. 286 cm **1053712 419,-**

Dekor Quad

KR: Länge ca. 246 cm **1053811 419,-**
 LR: Länge ca. 286 cm **1053711 439,-**

Dekor Tessin

KR: Länge ca. 246 cm **10538120 429,-**
 LR: Länge ca. 286 cm **10537120 419,-**

X-Trem Isolator, 15 mm Stärke
 Wird als Isolation unter der Bodenplatte benötigt (2x für KR, 3x für LR).
 Plattenmaß 2 x 1 m. **50016 19,99**

Möbelzeile als Fertigteil
 bestehend aus: Kleider-/Wäscheschrank mit versenkbarer Tür, zusätzliche Wäsche- und Staufächer im Heckbereich. Im Gaskasten ist Platz für 2x 5 kg Gasflaschen. Küchenteil mit Platz für 2-Flamm-Kocher und Spüle (800x320 mm) Edelstahl, robuste Arbeitsplatte in HPL Schichtstoff, viel Platz in Staufächern und Schublade, Platz für Kühlschrank (siehe Technikpaket). Schwenktischanlage mit Befestigung an der Sitzbank, Fach für Porta Potti Qube 335 (660101). Aussparungen für die Verlegung von Gas, Wasser, Warmluft, Elektro sowie weitere Montage-Vorbereitungen sind bereits gemacht.
 Dekor Apfel Schichtstoff. Kanten in Silber
 Kurzer Radstand: **104900 2129,-**
 Langer Radstand: **104901 2499,-**

② **Möbelzeile als Fertigteil, Technikpaket eingebaut**

Möbelzeile wie oben beschrieben mit eingebauter Technik bestehend aus: Spüle-Kocher-Kombination (800x320 mm) Edelstahl, 2x12 l Frischwasserkanister und 1x16 l Abwasserkanister, Wasserhahn, Tauchpumpe 18 l, Kompressorkühlschrank Cool Matic CRX 50 (45 l), Gasanlage vorbereitet für 2 kg Gasflaschen, 12V/230V Anlage mit Reimo Sicherungspanel 714, Carbest Switch-Mode-Ladegerät 15 A, Sicherungsautomat 13 A mit Fi,

1x Einbausteckdose 12V und 1x Einbausteckdose 230V, CEE Eingangssteckdose wird mitgeliefert muss aber in der Seitenwand des Fahrzeuges montiert werden. Ohne Batterie. Wir empfehlen 850518 AGM Batterie 100 Ah passend unter Fahrersitz.
 Dekor Apfel Schichtstoff. Kanten in Silber
 Kurzer Radstand: **10496 4899,-**
 Langer Radstand: **104961 5099,-**

Technikpaket zum Selbsteinbau in Möbelzeile (104900 oder 104901)
 Lieferumfang siehe Technikpaket eingebaut
10493 1919,-

③ **Dachhängeschrank**
 Als Fertigteil über Hecksitzbank. Bietet zusätzlichen Stauraum. Dekor Apfel
 Reimo Schladach **10494 369,-**
 Seriendach **10495 369,-**
 Schladach Easy Fit **104941 369,-**

④ **Tischanlage mit Schwenktischgestell**
 wird an der Sitzbank befestigt. Tischplatte Schichtstoff Holzdekor Schiefer, inkl. Befestigungsschrauben, ca. 75 x48 cm. Tischkante in Silber **18052 279,-**

Truma Gasheizung VarioHeat eco
 In Möbelzeile eingebaut, inkl. Kamin. Die Öffnung für den Kamin sowie der Kamin müssen noch am Fahrzeug angebracht werden.
 VarioHeat eco **720304E 2349,-**

Empfohlenes Zubehör:
Porta-Potti Qube 335 660102 144,90

*Weitere Stoffe finden Sie auf Seite 80, Gardinen siehe Seite 208

VW T6/T5 · TRAVELSTYLE

Auf Basis Volkswagen T6 / T5 Kombi, kurzer oder langer Radstand



Abbildung zeigt optionale Dekore

Das klassische Reisemobil

- 5 Gurtsitzplätze, davon 2 mit Isofix
- Kocher-/Spülekombination mit Glasabdeckung
- Schwenkbarer Zusatztisch für mehr Ablagefläche
- Toiletten-Staumöglichkeit unten im Sideboard
- 2 Schubladen im Küchenteil und Ablagefach
- Heckabdeckung hochklappbar

Sitz- und Schlafbank für 3-/2 Personen.
Küche mit allem Komfort: Kühlschrank, großer Kleiderschrank mit Wäschefach, schwenkbarer Arbeits- und Esstisch.



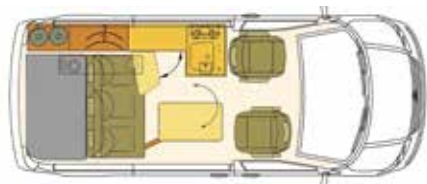
Technische Angaben

TravelStyle kurzer und langer Radstand:

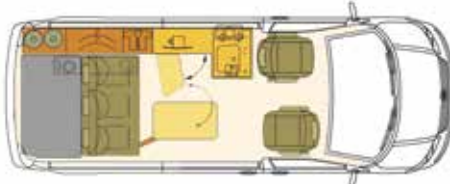
Schlafplätze auf Schlaf-/Sitzbank:	2
Lichtes Bettenmaß Schlafbank:	190x131 cm
Schlafplätze mit optionalem Schlafdach:	4
Maß Dachbett kurzer Radstand:	200x120 cm
Maß Dachbett langer Radstand:	210x120 cm
Schlaf-/Sitzbank:	Variotech 3000®
Sitzplätze mit Dreipunktgurten:	5
Kocher:	2-Flamm-Gaskocher*
Kühlgerät:	Kompressorkühlschrank* CRP 40 (ca. 43 l)
Gaskapazität:	Platz für 2x 5 kg Gasflasche
Möbelbau:	Pappelsperrholz mit HPL-Schichtstoff
Frischwasser / Abwasser:	2x 16 Ltr. / 16 l*
Hochschrank:	
Kurzer Radstand	117 x 126 x 33 cm
Langer Radstand	157 x 126 x 33 cm
Heckstauraum:	
Kurzer Radstand	130x76x46 cm / 455l
Langer Radstand ca.	130x91x46 cm / 544l
Stauraum unter Bank:	66x56x31 cm / 115l
Dachhängeschrank:	97 x 36x9 cm / ca. 32l

*Im Technik-Paket enthalten

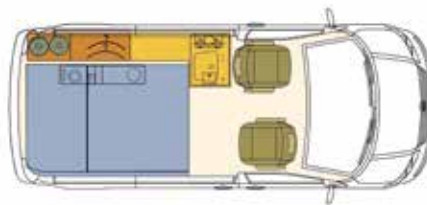
Zulässige Gesamtmasse:	3000 kg
Zuladung ohne Schlafdach:	ca. 640 kg
Zuladung mit Schlafdach:	ca. 580 kg



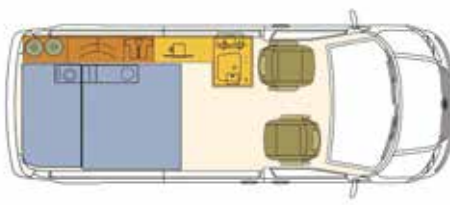
Kurzer Radstand, Tagstellung



Langer Radstand, Tagstellung



Kurzer Radstand, Nachtstellung



Langer Radstand, Nachtstellung

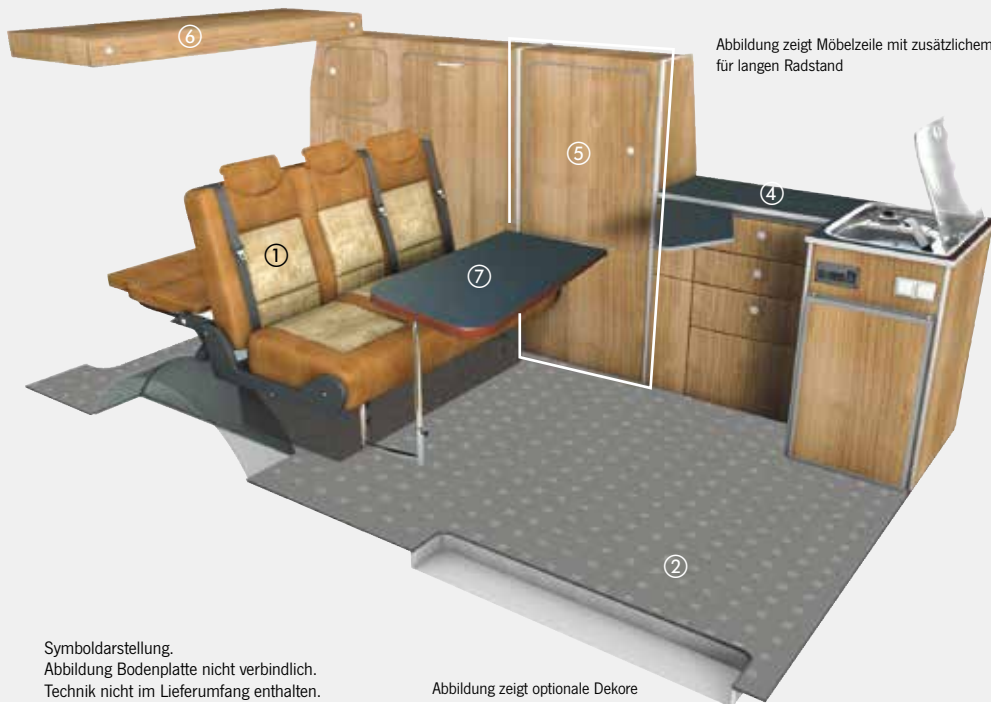


Abbildung zeigt Möbelzeile mit zusätzlichem Schrank für langen Radstand



Symboldarstellung. Abbildung Bodenplatte nicht verbindlich. Technik nicht im Lieferumfang enthalten.

Abbildung zeigt optionale Dekore

- ① **Schlaf-/Sitzbank Variotech® 3100 starr**
Dreisitzig, Gesamtbreite: 1205 mm, Polsterbreite: 1155 mm, Schlaflfläche: 190x126 cm. 3 integrierte, versenkbare Kopfstützen, 3 Sicherheitsgurte, **Gr. 10 Isofix Befestigungspunkte** für maximal 2 Kindersitze (mittlerer Sitzplatz bei Verwendung eines Kindersitzes nicht nutzbar), hochklappbares Heckpolster (Stauraumhöhe unter Heckpolster: 46 cm), Seitenblende. Fertig gepolstert inkl. Heckpolster. Schlaf-/Sitzbank starr und nicht herausnehmbar.
Stoff-Design*:
Classic Grau, 2-fbg. 5040600 3519,-
Austin T6, 2-fbg. 5040622 3729,-
Frontblende Basalt 5040680 239,-
Schublade Basalt 5040690 499,-
Befestigungsmaterial Sitzbank:
Träger 1 **582081 29,95**
Träger 2 **582082 30,95**
Träger 4 **582084 265,-**
Montagesatz **58208 94,95**
- ② **Bodenplatte 1-tlg. für Original VW-Einstiegsleiste Dekor Schiffsboden**
KR: Länge ca. 246 cm **105251 369,-**
LR: Länge ca. 286 cm **1053712 419,-**
Dekor Quad
KR: Länge ca. 246 cm **1053811 419,-**
LR: Länge ca. 286 cm **1053711 439,-**
Dekor Tessin
KR: Länge ca. 246 cm **10538120 429,-**
LR: Länge ca. 286 cm **10537120 419,-**

- ③ **X-Trem Isolator, 15 mm Stärke**
Wird als Isolation unter der Bodenplatte benötigt (2x für KR, 3x für LR).
Plattenmaß 2 x 1 m. **50016 19,99**
- ④ **Küchenteil vormontiert**
mit Platz für Kocher und Spüle 600x455 mm, Kompressorkühlschrank Carbest, ca. 40 Ltr. (71357), Porta Potti 335 (660101).
Ausstattung: Möbelzeile mit schwenkbarem Tisch, 2 kl. Schubladen und 2 größeren Staufächern. Abdeck-/Arbeitsplatte in Schichtstoff mit Echtholzkanten.
Serien Dekor: Nussbaum 190921 1259,-
Optional: Hochglanz Weiß 190921W 1389,-
- ⑤ **Hoch- und Wäscheschrank**
mit großem Schrankfach, Schiebetür, Wäschefach und Gaskasten für ca. 2x 5 kg Gasflasche. Fertigteil.
KR, Serien Dekor: Nussbaum **190911 969,-**
KR, Opt. Dekor: Hochglanz Weiß **190911W 1069,-**
LR, Serien Dekor: Nussbaum **190891 1289,-**
LR, Opt. Dekor: Hochglanz Weiß **190891W 1409,-**

Technikpaket:

Fertig eingebaut in Möbelzeile. Bestehend aus: Spüle-Kocher-Kombination mit Glasabdeckung, 2x 16 l Frischwasserkanister, 1x 16 l Abwasserkanister, Wasserhahn, Tauchpumpe 18 l, Kompressorkühlschrank Carbest CRP 40 (40 l), Gasanlage vorbereitet für 2x 5 kg Gasflasche, 12 V/230 V Anlage mit Sicherungspanel 714, Sicherungsautomat 13 A mit Fi, 1x Einbausteck-

dose 12 V, 1x Einbausteckdose 230 V, Carbest Switch-Mode-Ladegerät 15 A, 2 Batterieanlagen mit Carbest AGM Batterie 80 Ah mit Halterung wird mitgeliefert zur Montage unter dem Fahrersitz. CEE Eingangssteckdose wird mitgeliefert zur Montage in der Seitenwand.

- 19100E 2959,-**
- ⑥ **Dachhängeschrank**
Zusätzlicher Stauraum über Hecksitzbank
Seriendekor: Nussbaum
Reimo Schlafdach **190931 389,-**
Transporter Seriendach **190981 389,-**
Easy Fit Schlafdach **190932 389,-**
Optionales Dekor: Hochglanz Weiß
Reimo Schlafdach **190931W 429,-**
Transporter Seriendach **190981W 429,-**
Easy Fit Schlafdach **190932W 429,-**
- ⑦ **Tischanlage mit Schwenktischgestell**
wird an der Sitzbank befestigt. Tischplatte Schichtstoff Holzdekor Schiefer, inkl. Befestigungsschrauben, ca. 75 x48 cm.
Tischkante in silber **18052 279,-**

Empfohlene Zusatzausstattung:

- Tanks mit größerer Kapazität**
Bleiben Sie länger unabhängig mit den größeren Abwasser- und Frischwassertanks.
⑧ 49-l-Frischwassertank **61010 119,90**
- ⑨ **Truma Gasheizung VarioHeat eco**
In Möbelzeile eingebaut, inkl. Kamin. Die Öffnung für den Kamin sowie der Kamin müssen noch am Fahrzeug angebracht werden.
VarioHeat eco **720304E 2349,-**
- Porta-Potti Qube 335 660102 144,90**

*Weitere Stoffe finden Sie auf Seite 80, Gardinen siehe Seite 208

VW T6/T5 · CITYVAN

Auf Basis Volkswagen T6 / T5 Kombi, kurzer oder langer Radstand



Riesiges variables Kofferraumvolumen

Durch die verschiebbare bzw. herausnehmbare Bank ergibt sich ein variables Kofferraumvolumen.



Heckstauraum vom Wohnraum aus zugänglich

Der Heckstauraum ist vom Wohnraum aus zugänglich, auch wenn die Bank zum Bett umgebaut ist.



3 Personen Sitzbank

Auf Schienen verschieb- und herausnehmbar. Mit integrierten 3 Punktgurten, versenkbaren Kopfstützen und Isofix-Befestigungspunkten für 2 Kindersitze auf den äußeren Sitzplätzen..



Große Schlaffläche

Durch die schmalen Möbelzeile ergibt sich eine große, ebene Schlaffläche (ca. 205 x 136 cm).



Flexibles Beladen

Bei Entfernen der optionalen Frontblende oder großen Schublade unter der Sitzbank entsteht eine Durchlademöglichkeit. Perfekt für Ski, Snowboard oder Surfboard.

VORTEILE DES CITYVAN-AUSBAUS

Das wahre Multifunktions-talent



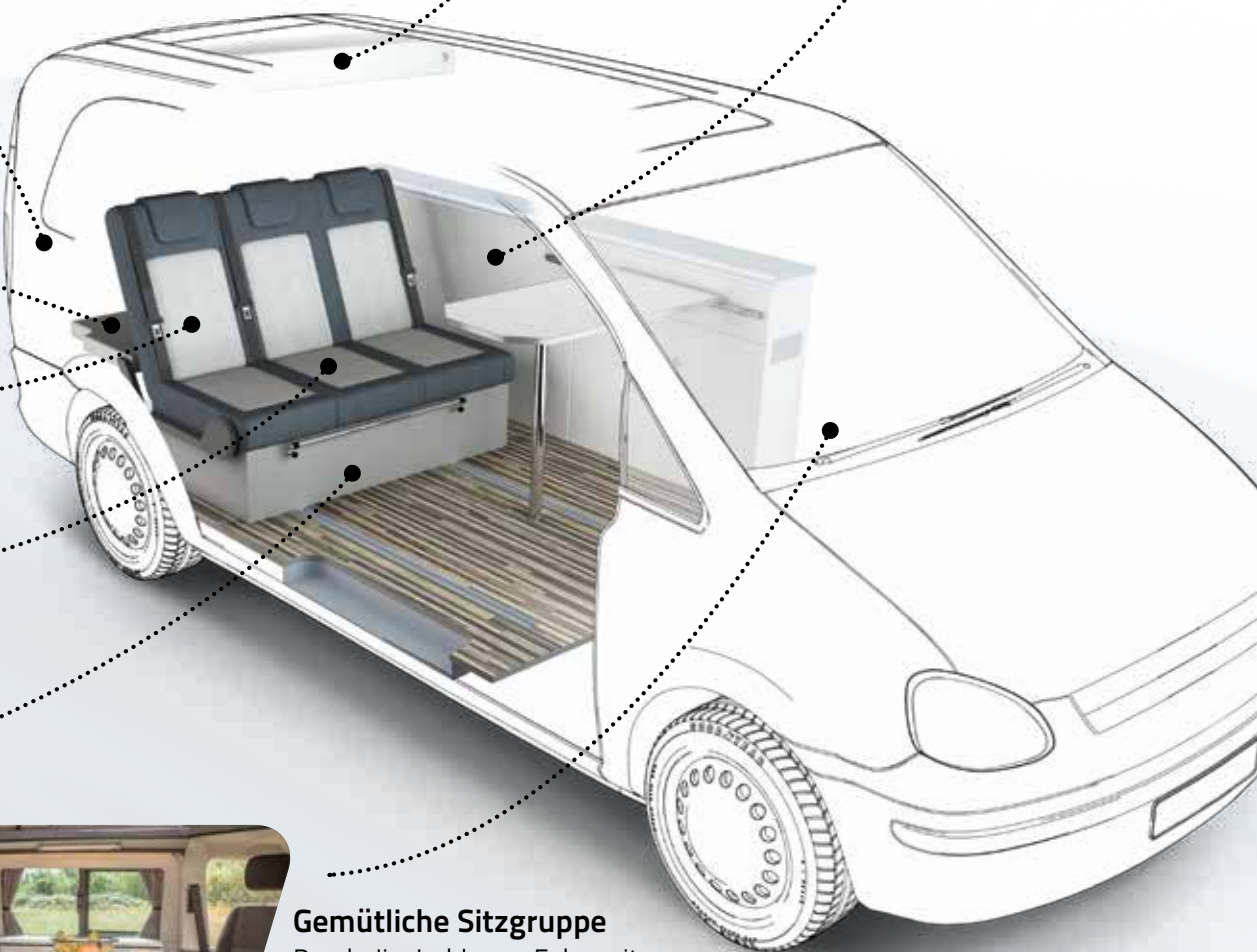
Kompakte Möbelzeile

Ausgestattet mit 13l Kompressorkühlbox, Schublade für Kocher, Staufach und integriertem 13 l Frisch- / Abwassertank.



Zusätzlicher Stauraum im Dach

Ein Dachhängeschrank bietet zusätzlich ca. 36 l Stauraum für das Urlaubsgepäck.



Gemütliche Sitzgruppe

Durch die drehbaren Fahrersitze entsteht im Wohnraum eine gemütliche Sitzgruppe.

VW T6/T5 · CITYVAN

Auf Basis Volkswagen Transporter T6/T5 Kombi, kurzer oder langer Radstand



Das wahre Multifunktions-talent

- Freizeit- und Alltagsfahrzeug in einem
- Verschiebbare und herausnehmbare Sitzbank, drehbare Fahrersitze
- Großzügiges Raumkonzept mit riesigem Gepäckvolumen und Durchlademöglichkeit bis 3,5 m
- Superschlanke Funktionsmöbelzeile mit Kühlbox und Spüle

Der CityVan verkörpert multifunktionalen Fahrspaß in Perfektion und bietet eine umfangreiche Serienausstattung für gehobene Ansprüche. Sein großzügiges Raumkonzept und seine Wandlungsfähigkeit eröffnen Ihnen beinahe grenzenlose Möglichkeiten für jede Situation.

Der große Freiraum im Fahrzeug bietet viel Platz auch für Haustiere und Sportequipment.



Technische Angaben

CityVan kurzer und langer Radstand:

Schlafplätze auf Schlaf-/Sitzbank:	2
Schlafplätze mit optionalem Schlafdach:	4
Lichtes Bettenmaß:	205 x 136 cm
Maß Dachbett kurzer Radstand:	200 x 120 cm
Maß Dachbett langer Radstand:	210 x 120 cm
Schlaf-/Sitzbank:	Variotech 3000®

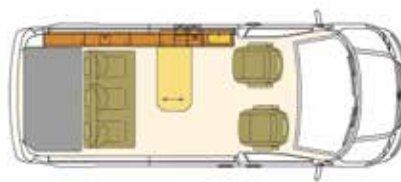
Sitzplätze mit Dreipunktgurten:	5
Kühlgerät:	Kompressorkühlbox (26 l)*
Möbelbau:	Pappelsperholz mit HPL-Schichtstoff
Frischwasser / Abwasser:	13 l / 13 l*
Heckstauraum:	
Kurzer Radstand	136 x 86 x 46 cm / 538 l
Langer Radstand	136 x 86 x 46 cm / 538 l
Stauraum unter Bank:	90 x 63 x 31 cm / 175 l
Dachhängeschrank:	123 x 27 x 11 cm / ca. 36 l

*Optional

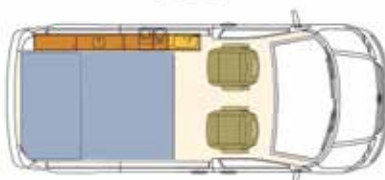
Zulässige Gesamtmasse:	3000 kg
Zuladung ohne Schlafdach:	720 kg
Zuladung mit Schlafdach:	660 kg



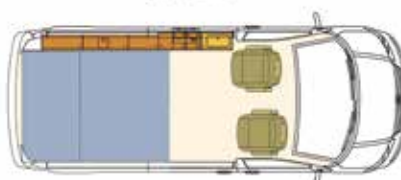
Kurzer Radstand, Tagstellung



Langer Radstand, Tagstellung



Kurzer Radstand, Nachtstellung



Langer Radstand, Nachtstellung




Scannen Sie den QR Code um das Video zum Fahrzeug zu sehen.



Symboldarstellung.
Abbildung Bodenplatte nicht verbindlich.
Technik nicht im Lieferumfang enthalten.

④



⑨



⑩



⑫



① Schlaf-/Sitzbank Variotech® 3000

Dreisitzig, Gr. 14, Gesamtbreite: 1305 mm.
Polsterbreite: 1255 mm, Schlaflfläche:
205x136 cm. 3 integrierte, versenkbare Kopf-
stützen, 3 Sicherheitsgurte,
Isifix Befestigungspunkte für maximal
2 Kindersitze (mittlerer Sitzplatz bei Ver-
wendung eines Kindersitzes nicht nutzbar),
hochklappbares Heckpolster (Stauraumhöhe
unter Heckpolster: 46 cm), Seitenblende.
Fertig gepolstert inkl. Heckpolster. Bank
verschieb- und herausnehmbar. Schienenab-
stand 826 mm. Stoff-Design*:

Classic Grau, 2-fbg. **5040100 3969,-**
Austin T6, 2-fbg. **5040122 4139,-**
Frontblende Basalt **5040180 219,-**
Schublade Basalt **5040190 614,-**

② Gleitschienen-Satz für Variotech® 3000

2 Alu-Gleitschienen, silber eloxiert.
Kurzer Radstand: Länge: 246 cm
1 Fahrposition **58200 379,-**
Langer Radstand: Länge: 286 cm
2 Fahrpositionen **58201 499,-**

Befestigungssatz für Gleitschienen-Satz
für kurzen oder langen Radstand. Zur
Befestigung der Gleitschienen am Fahr-
zeugboden. Schienenabstand 826 mm
T6/T5 Kombi **58203 219,-**

Ergänzungssätze:
Langer Radstand **58205 36,95**
T6/T5 Kastenwagen, KR + LR
58206 38,95

③ Bodenplatte 3-tlg. für Original VW-Einstiegsleiste Dekor Schiffsboden

KR: Länge ca. 246 cm **1053832 409,-**
LR: Länge ca. 286 cm **1053732 429,-**

Dekor Quad

KR: Länge ca. 246 cm **1053831 439,-**
LR: Länge ca. 286 cm **1053731 459,-**

Dekor Tessin

KR: Länge ca. 246 cm **10538320 409,-**
LR: Länge ca. 286 cm **10537320 429,-**

④ X-Trem Isolator, 18 mm Stärke

Wird als Isolation unter der Bodenplatte
benötigt (2 Platten für KR, 3 Platten für LR).
Plattenmaß 2 x 1 m **50009 22,99**

⑤ Möbelzeile als Fertigteil

Elegantes Möbelteil mit Abdeckklappen.
Vorbereitung für den Einbau von Wasseranlage,
Kompaktpülbecken und Kühlbox.

Seriendekor: Hochglanz Anthrazit-Silber
Kurzer Radstand **10794 2699,-**
Langer Radstand **10788 2829,-**

Optionales Dekor: Hochglanz Weiß
Kurzer Radstand **10794W 2939,-**
Langer Radstand **10788W 3199,-**

Wasseranlage

In Möbelzeile eingebaut. Mit Pülbecken, Was-
serhahn, 2x 13 l Frisch- und Abwasserkanister,
Tauchpumpe **60004E 375,-**
Mit zusätzlichem Sicherungspanel 714
60004EE 479,-

⑥ Reimo Kompressor-Kühlbox 26 Liter

Schlanke Kühlbox mit viel Platz und nur
200 mm Tiefe. Temperaturbereich von +1° C
bis 10° C. Außenliegendes Kühlaggregat,
Danfoss BD 2,5 Kompressor.
Maße: ca. B 570 x T 200 x H 360 mm. Gewicht
ca. 18,9 kg., eingebaut **71177E 1279,-**

⑦ Dachhängeschrank

Als Fertigteil über Hecksitzbank für zusätz-
lichen Stauraum. Schrank vormontiert.

Seriendekor: Hochglanz Anthrazit-Silber
Seriendach **10800 599,-**
Reimo-Schlafdach **10797 529,-**
Easy Fit Schlafdach **10820 579,-**
SD Lattenrostbett **10820L 579,-**

Optionales Dekor: Hochglanz Weiß
Seriendach **10800W 599,-**
Reimo-Schlafdach **10797W 579,-**
Easy Fit Schlafdach **10820W 599,-**
SD Lattenrostbett **10820LW 599,-**

⑧ Tischanlage

Mit Wandhalterung und Klapptischfuß.
Tischplatte Schichtstoff, Holzdekor Schiefer.
ca. 85x47 cm. **50158 245,-**

⑨ Diesel-Heizung Breeze

Kleine, kompakte Heizung zur Montage unter
dem Beifahrersitz. Leistung: 2,7 KW, Brenn-
stoffverbrauch max. 0,33 l/h. Leistungsbedarf:
74-130 W. Maße: L 355 x B 124 x H 126 mm
48129 698,99

⑩ Digitales Bedienteil **48130 139,90**
Manuelles Bedienteil **48131 109,90**
Montagekonsole unter Beifahrersitz
48132 99,90

Tankentnahmeset 707191 106,50

⑪ Porta-Potti-Kit

Zur Aufnahme der Porta Potti Toilette. Bei mon-
tiertem Kit kann die Sitzbank nicht ganz nach
vorn geschoben werden.

Dekor Anthrazit **10799 459,-**
Dekor Hochglanz Weiß **10799W 469,-**

⑫ Porta-Potti Qube 335 **660102 144,90**

VW T6/T5 · CITYVAN

Base VW T6/T5 estate, short or long wheel base



The really talented all-rounder

- Leisure- and everyday vehicle in one
- Slideable and detachable seating bench, rotatable cab seats
- Spacious room concept with large luggage volume and through-loading up to 3,5m
- Super slim functional furniture row with compressor fridge and sink

The CityVan embodies a perfect multifunctional driving pleasure and offers you an extensive serial fitting for high demands. Its spacious room concept and its adaptability open you nearly unlimited possibilities for every situation. The big free space in the vehicle offers a lot of room even for pets and sport equipment.



Technical information

CityVan short and long wheel base:

Sleeping places at the sleeping-/seating bench: 2
 Sleeping places with sleeping roof (optionally): 4
 Clear bed measure: 205x136 cm
 Size roof bed short wheel base: 200x120 cm
 Size roof bed long wheel base: 210x120 cm
 Sleeping-/seating bench: Variotech 3000®

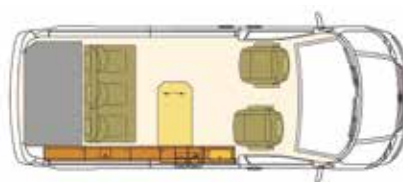
Seats with three-point belts: 5
 Cooling unit: Compressor cooling box (approx. 26l)*
 Furniture construction:
 Poplar plywood with HPL-coating
 Fresh water / waste water: 13l / 13l*

Rear storage space:
 Short wheel base 136x86x46 cm / 538 l
 Long wheel base 136x86x46 cm / 538 l
 Storage room below the bench:
 90x63x31 cm / 175 l
 Overhead locker: 123x27x11 cm / approx. 36 l

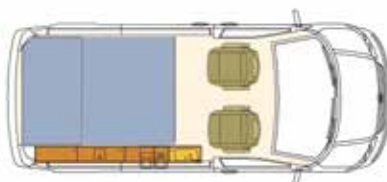
Permissible total mass: 3000 kg
 Additional load without sleeping roof: approx. 720 kg
 Additional load with sleeping roof: approx. 660 kg



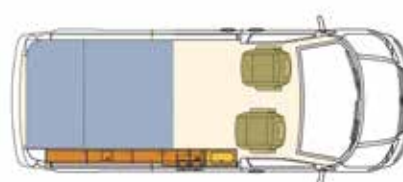
Short wheel, Day position



Long wheel Day position



Short wheel, Night position




Long wheel Night position



Scan the QR code to see the video for this vehicle.



picture of floor-decor not binding.
Symbol Illustration.
Technology not included.



① Sleeping-/seating bench Variotech® 3000

Three-seater, size 14, total width: 1305 mm. Pad width: 1255 mm, sleeping area: 205x136 cm. 3 integrated, retractable head-rests, 3 security belts, Isofix fixing points: for max. 2 child carseat use left and right side (when using a child car seat, the middle seat is not accessible as usual), fold up rear upholstery (storage room height below the rear upholstery: 46 cm), side panel. Ready upholstered incl. rear padding. Bench slide- and detachable. Rail spacing 651 mm. Textile design*:

Classic grey , 2-clrd.	5040110	3969,-
Austin , 2-clrd.	5040132	4189,-
Front panel basalt	5040181	229,-
Drawer basalt	5040191	499,-

② Sliding rails set "Grizzly" for Variotech® 3000

2 alu-sliding rails, silver anodized.
Short wheel base: Length: 246 cm,
1 drive position **58200 379,-**
Long wheel base: Length 286 cm,
1 drive position **58201 499,-**

Mounting kit "Grizzly" for sliding rails for short or long wheel base. For mounting the sliding rails at the vehicle floor. Rail spacing 826 mm
T6/T5 Kombi **58203 219,-**
Supplementary kits:
Long wheel base **58205 36,95**
T6/T5 Van, swb + lwb **58206 38,95**

③ Flooring, 3 parts for original VW boarding strip Decor Woodblock

Swb: Length ca. 246 cm **1053832R 409,-**
Lwb: Length ca. 286 cm **1053732R 429,-**

Decor Quad

Swb: Length ca. 246 cm **1053831R 439,-**
Lwb: Length ca. 286 cm **1053731R 459,-**

Decor Tessin

Swb: Length ca. 246 cm **105383R0 409,-**
Lwb: Length ca. 286 cm **105373R0 419,-**

④ X-Treme Insulator, 18 mm thickness

Will be needed as insulation below the base plate (2 plates for short wheel base, 3 plates for long wheel base).
Plate size 2 x 1 m. **50009 22,99**

⑤ Furniture row as finished part

Elegant furniture part with cover flaps. Prepared for the installation of the water system, compact sink and compressor fridge.

Series decor: Anthracite

Short wheel base **10794R 2699,-**
Long wheel base **10788R 2829,-**

Optional decor: High gloss white

Short wheel base **10794RW 2939,-**
Long wheel base **10788RW 3199,-**

Water system

Installed in the furniture row. With sink, tap 1x 13 l fresh- and waste water canister each, submersible pump **60004E 375,-**

⑥ Reimo compressor-cooling box 26 Liter

Slim cooling box with plenty of space and only 204 mm depth. Temperature range from +1° C to 10° C. Outside cooling aggregate, Danfoss BD 2,5 compressor. Dimensions: ca. B 570 x T 200 x H 360 mm. Weight approx. 18,9 kg., installed **71177E 1279,-**

⑦ Roof wall cupboard

As finished part over the rear seating bench for additional storage room. Cupboard pre-mounted. **Serial decor:** Anthracite
Serial roof **10800 599,-**
Reimo sleeping roof **10797 529,-**

Easy Fit sleeping roof	10820	579,-
SD slatted frame bed	10820L	579,-
Optional decor: High gloss white		
Serial roof	10800W	599,-
Reimo sleeping roof	10797W	579,-
Easy Fit sleeping roof	10820W	599,-
SD slatted frame bed	10820LW	599,-

⑧ Table arrangement

Including wall bracket and folding table leg, laminate table top decor slate approx. 85 x 47 cm. **50158 245,-**

⑨ Diesel heater Breeze

Small, compact heater for mounting under the driver's seat. Capacity: 2,7 KW, fuel consumption max. 0,33 l/h. Power requirement: 74-130 W. Dimensions: L355 x W124 x H126 mm **48129 698,99**

⑩ Digital operation panel

Manual panel **48130 139,90**

Mounting console under passenger seat **48131 109,90**

48132 99,90

fuel tank removal 707191 106,50

⑪ Porta-Potti-Kit

When inserting the kit, the Porta Potti toilet can be accommodated. When the kit is installed, the seat can not be pushed forward completely.
Decor anthracite **10799 459,-**
Decor highgloss white **10799W 469,-**

⑫ Porta-Potti Qube 335

660102 144,90

*More textile designs you find on page 80, Curtains you find on page 208

VW T6/T5 · WEEKENDER PLUS

Auf Basis Volkswagen T6 / T5 Kombi, kurzer oder langer Radstand



PKW und/oder Wohnmobil-Zulassung

Das Multitalent für Beruf und Freizeit

- Ebenes XXL Bett, ca. 201 x 160 cm, über die gesamte Fahrzeugbreite
- 5 Gurtsitzplätze, davon 2 mit Isofix
- Verschiebbare Komfortsitzbank für variablen Wohn- und Gepäckraum
- Sitzbank herausnehmbar
- Große seitliche Staubox und Platz für Langteile
- Kompakter Küchenblock mit Spüle und Wasseranlage



Technische Angaben

Weekender Plus kurzer und langer Radstand:

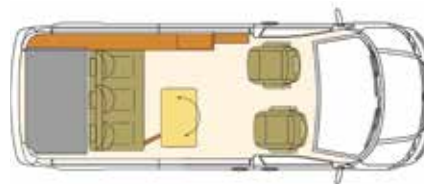
Schlafplätze auf Schlaf-/Sitzbank:	2
Schlafplätze mit optionalem Schlafdach:	4
Lichtes Bettenmaß mit Staubox:	205 x 160 cm
Schlaf-/Sitzbank:	Variotech 3000®
Sitzplätze mit Dreipunktgurten:	5
Kühlgerät (Option):	Kompressor-Kühlbox Dometic CF 26 (21,5 l)
Möbelbau:	Pappelsperholz mit HPL-Schichtstoff
Heckstauraum:	
Kurzer Radstand	136 x 86 x 40 cm / 468 l
Langer Radstand	136 x 86 x 46 cm / 538 l
Stauraum unter Bank:	43 x 75 x 28 cm / 90 l
Dachhängeschrank:	97 x 36 x 9 cm / ca. 32 l



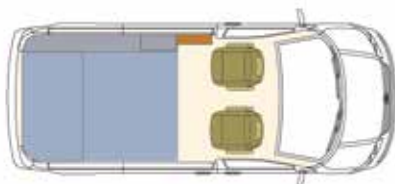
Zulässige Gesamtmasse:	3000 kg
Zuladung ohne Schlafdach:	ca. 640 kg
Zuladung mit Schlafdach:	ca. 580 kg



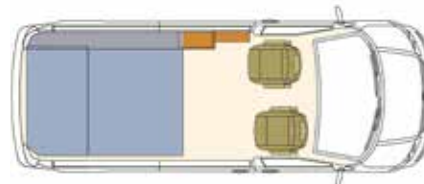
Kurzer Radstand, Tagstellung



Langer Radstand, Tagstellung



Kurzer Radstand, Nachtstellung



Langer Radstand, Nachtstellung

Tipp: Zur Stabilisierung empfehlen wir, im Bereich der Möbelzeile unter der Bodenplatte 15 mm Holzleisten zu montieren.

Die Einrichtung ist auf diese spezielle Sitzbank und auf die Technikausstattung mit den definierten Komponenten ausgerichtet und ggf. mit Aussparungen dafür versehen.



Symboldarstellung.
Abbildung Bodenplatte nicht verbindlich.
Technik nicht im Lieferumfang enthalten.



- ① Schlaf-/Sitzbank Variotech® 3000**
Dreisitzig, Gr. 14, Gesamtbreite: 1305 mm, Polsterbreite: 1255 mm, Schlaffläche ca. 205 x 136 cm, 3 integrierte versenkbare Kopfstützen, 3 Sicherheitsgurte, **Isfix Befestigungspunkte** für maximal 2 Kindersitze (mittlerer Sitzplatz bei Verwendung eines Kindersitzes nicht nutzbar), hochklappbares Heckpolster (Stauraumhöhe unter Heckpolster 46 cm), Seitenblende. Fertig gepolstert, inkl. Heckpolster. Bank verschiebbar und herausnehmbar. Schienenabstand 826 mm. Stoff-Design*:
- | | | |
|------------------------------|----------------|---------------|
| Classic Grau , 2-fbg. | 5040200 | 3969,- |
| Austin T6 , 2-fbg. | 5040222 | 4139,- |
| Frontblende Basalt | 5040280 | 229,- |
| Schublade Basalt | 5040290 | 614,- |

- ② Gleitschienen Satz „Grizzly“ für Variotech® 3000**
2 Alu-Gleitschienen, silber eloxiert,
Kurzer Radstand: Länge 246 cm
1 Fahrposition **58200 379,-**
Langer Radstand: Länge 286 cm
2 Fahrpositionen **58201 499,-**

- Befestigungssatz für Gleitschienen-Satz „Grizzly“**
für kurzen oder langen Radstand. Zur Befestigung der Gleitschienen am Fahrzeugboden. Schienenabstand 826 mm.
- | | | |
|----------------|--------------|--------------|
| T6/T5 Kombi KR | 58203 | 219,- |
|----------------|--------------|--------------|
- Ergänzungssätze:
- | | | |
|-----------------|--------------|--------------|
| Langer Radstand | 58205 | 36,95 |
| Kastenwagen | 58206 | 38,95 |

- ③ Bodenplatte 3-tlg. für Original VW-Einstiegsleiste**
Länge ca. 246 cm, Schienenabstand 826 mm
Dekor Schiffsboden
KR: Länge 246 cm **1053832 409,-**
LR: Länge 286 cm **1053732 429,-**
Dekor Quad
KR: Länge 246 cm **1053831 439,-**
LR: Länge 286 cm **1053731 459,-**
Dekor Tessin
KR: Länge 246 cm **10538320 409,-**
LR: Länge 286 cm **10537320 429,-**

- X-Trem Isolator, 18 mm Stärke**
Wird als Isolation unter der Bodenplatte benötigt. Plattenmaß 2 x 1 m (nötig: 2 Platten für KR, 3 Platten für LR).
50009 22,99

- ④ Küchenmodul inkl. Zubehör**
mit Mini-Spüle, Auszug, 1x 13-Ltr.-Frischwasserkanister, 1x 13 Ltr.-Abwasserkanister und notwendiges Einbaubehör. (HPL Schichtstoff Anthrazit) **10689 1329,-**
Kompressor-Kühlbox 21,5 Liter
711615 548,99

- Dachhängeschrank**
Als Fertigteil über Hecksitzbank für zusätzlichen Stauraum. Vormontiert. (HPL Schichtstoff Anthrazit).
Bei Transporter kurzer Radstand mit:
- | | | |
|---------------------|--------------|--------------|
| Reimo Schlafdach | 10797 | 529,- |
| Easy Fit Schlafdach | 10820 | 579,- |
| Kombi mit Seriedach | 10800 | 599,- |

- ⑤ Tischanlage mit Schwenktischgestell**
wird an der Sitzbank befestigt. Tischplatte Schichtstoff Holzdekor Schiefer, inkl. Befestigungsschrauben, ca. 75 x 48 cm.
Tischkante in silber **18052 279,-**

- ⑥ Staubox als Bausatz mit viel Platz**
Vom Innenraum und vom Heck erreichbar. Die gepolsterte Oberfläche vergrößert das Bett in der Schlafstellung auf volle Fahrzeugbreite. (HPL Schichtstoff Anthrazit)
Kurzer Radstand **10696 809,-**
Langer Radstand **106961 819,-**
- ⑦ Dometic Kühlbox CF 26, optional einbaubar in Staubox**
711615 549,-
- ⑧ Porta-Potti Box mit Polsterauflage** (HPL Schichtstoff)
Hochglanz Weiß **10698 355,-**
Anthrazit **106981 349,-**

- ⑨ Porta-Potti Qube 335**
tragbare Komfort-Toilette, passend für Porta-Potti Box. **660102 144,90**
- ⑩ Diesel-Heizung Breeze**
Kleine, kompakte Heizung zur Montage unter dem Beifahrersitz. Leistung: 2,7 kW, Brennstoffverbrauch max. 0,33 Ltr./h, Leistungsbedarf: 74-130 W.
Maße: L 355 x B 124 x H 126 mm
48129 698,99
- ⑪ Digitales Bedienteil** **48130 139,90**
Manuelles Bedienteil **48131 109,90**
Montagekonsole unter Beifahrersitz **48132 99,90**
- Tankentnahmeset** **707191 106,50**

*Weitere Stoffe finden Sie auf Seite 80.
Gardinen siehe Seite 208

VW T6/T5 · WEEKENDER

Auf Basis Volkswagen Transporter T6 / T5 Kombi, kurzer oder langer Radstand



Abb. zeigt Sitzbank in Fahrzeug mit Kunststoffverkleidung. Bei Fahrzeugen ohne Originalverkleidung ist der Abstand zwischen Bank und Verkleidung etwas größer

Der Großraum-Kombi für 5 Personen

- Ein Alltagsauto für Reisen und mehr
- Schnelles und bequemes Reisen
- Große ebene Schlaffläche über die gesamte Innenbreite mit hohem Liegekomfort – ohne störende Nähte oder Gurte.
- Verschieb- und herausnehmbare 3-Personensitzbank mit integrierten Dreipunktgurten sowie versenkbaren Kopfstützen
- Isofixhalterungen für 2 Kindersitze
- Durchlademöglichkeit für lange Teile bei Entfernen der Schublade oder Frontblende



Schlaf-/Sitzbank Variotech® 3000

Für Fahrzeuge ohne seilt. Kunststoffverkleidung. Dreisitzig, Gr. 17, Gesamtbreite Bank: 1380 mm. Polsterbreite: 1330 mm, lichtet Bettenmaß: ca. 205x160 cm, Schlaffläche: ca. 205x150 cm. 3 integrierte, versenkbare Kopfstützen, Sicherheitsgurte.

Isofix Befestigungspunkte für max. 2 Kindersitze (mittlerer Sitzplatz bei Verwendung eines Kindersitzes nicht nutzbar), hochklappbares Heckpolster (Stauraumhöhe unter Heckpolster: 46 cm), Frontblende und Seitenblende. Fertig gepolstert inkl. Heckpolster. Bank verschiebbar und herausnehmbar. Schienenabstand 997 mm

Stoff-Design:

Classic Grau 2-fbg.	5040300	3969,-
Austin T6 2-fbg.	5040322	4239,-
Frontblende Basalt	5040380	229,-
Schublade Basalt	5040390	614,-

Gleitschienen-Satz „Grizzly“ für Variotech® 3000

2 Alu-Gleitschienen, silber eloxiert.		
Kurzer Radstand: Länge: 246 cm,		
1 Fahrposition	58200	379,-
Langer Radstand: Länge: 286 cm,		
2 Fahrpositionen	58201	499,-

Befestigungssatz für Gleitschienen „Grizzly“

für kurzen oder langen Radstand. Zur Befestigung der Gleitschienen am Fahrzeugboden. Schienenabstand 997 mm

T6/T5 Kombi	58202	199,-
Ergänzungssatz LR	58205	36,95
Ergänzungssatz T6/T5 Kastenwagen	58206	38,95

Bodenplatte 3-tlg. für Original VW-Einstiegsleiste

Schienenabstand 997 mm

Dekor Schiffsboden		
KR: Länge ca. 246 cm	1053842	409,-
LR: Länge ca. 286 cm	1053742	409,-

Dekor Quad		
KR: Länge ca. 246 cm	1053841	439,-
LR: Länge ca. 286 cm	1053741	459,-

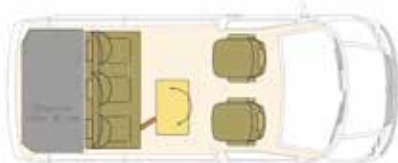
Dekor Tessin		
KR: Länge ca. 246 cm	10538420	409,-
LR: Länge ca. 286 cm	10537420	429,-

X-Trem Isolator, 15 mm Stärke		
Wird als Isolation unter der Bodenplatte benötigt. Plattenmaß 1x2 m (benötigt: 2 Platten für KR, 3 Platten für LR).		
1 St.	50009	22,99

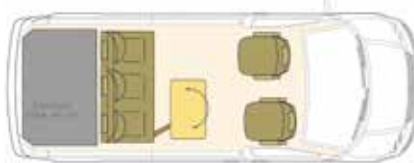
Dachhängeschrank		
Als Fertigteil über Hecksitzbank für zusätzlichen Stauraum. Schrank vormontiert. Anthrazit		
Bei kurzem oder langem Radstand mit:		
Seriendach	10800	599,-
Reimo-Schlafdach	10797	529,-
Easy Fit Schlafdach	10820	579,-

Tischanlage mit Schwenktischgestell		
wird an der Sitzbank befestigt. Tischplatte Schichtstoff Holzdekor Schiefer, inkl. Befestigungsschrauben, ca. 75 x48 cm.		
Tischkante in silber	18052	279,-

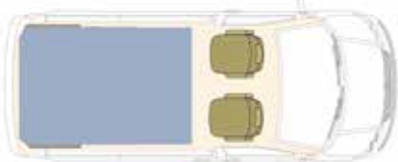
Passende Diesel-Standheizung Breeze und Zubehör finden Sie auf Seite 71



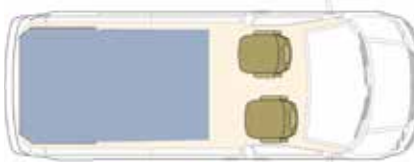
Kurzer Radstand, Tagstellung



Langer Radstand, Tagstellung



Kurzer Radstand, Nachtstellung



Langer Radstand, Nachtstellung

KÜCHENTEILE - Weekender / California Beach

Weekender Küchenteile

- **Mit diesen Bauteilen verwandeln Sie Ihren Multivan schnell und einfach in einen zweckmäßigen und bequemen Camper**

Mit kompletter Camping-Grundausstattung. 2x 12 Liter Kanister für Frischwasser- und Abwasser sind im hinteren Teil des Küchenteils untergebracht und werden verdeckt von der Rückenlehne des Fahrerhaussitzes. Jedes Küchenteil ist mit einer Schublade und einem geräumigen Staufach ausgestattet.

Vorgesehen für eine Einbauspüle mit integrierter Glasabdeckung (70135). Ein Klapptisch kann wahlweise rechts oder links angebracht werden, die Küchenteile lassen sich deshalb auf Fahrer- oder Beifahrerseite verwenden. Edler Möbelbau mit markanten abgerundeten Aluminiumkanten vorne.

Befestigung in den Sitzbefestigungsschienen. Das Küchenteil passt exakt zwischen die Vorderkante der (zum Bett umgebauten) Sitzbank und die Vordersitze. Maße: H73 x B65 x T48,5 cm.

Mit Spüle, Glasabdeckung und Technik. Anschlussfertig installiert mit 12 V Stecker. (Gewicht ca. 35 kg).

Möbeldekor:

Anthrazit Metallic	11100T	1229,-
Hochglanz Silber	11100TS	1274,-
Hochglanz Weiß	11100TW	1274,-
Hochglanz Schwarz	11100TB	1274,-



Schwarz

Auch für Multivan ab Baujahr 2003



Weiß



Silber

ohne Dekoration



Anthrazit



Viel Stauraum. Große Schublade. (Topf und Kocher nicht im Lieferumfang)



Spüle mit Wasserhahn



Rückseite

California Beach Küche „France“

- **Professionelle „Mini Küche“ für Ihren California Beach**
- **2-flammiger Gaskocher**
- **Platz für 2,8 kg Gasflasche im elegantem Kocherschrank**

Kompakter, 2-flammiger Gaskocher. Erweitert Ihren California Beach um eine Kochgelegenheit. Der Kocherschrank fügt sich harmonisch in das Fahrzeugbild ein. Im Unterteil der ‚Mini-Küche‘ befindet sich der Gaskasten. Dieser bietet Platz für eine 2,8 kg Campinggaz-Flasche. Die notwendige und vorgeschriebene Fallgasöffnung wird durch den Fahrzeugboden geführt (40 mm). Zusätzliches Ablagefach über der Gasflasche.



Küchenteil mit Kocher, Glasabdeckung und Technik. Anschlussfertig installiert und für den Einbau im Fahrzeug vorbereitet. Maße: H737 x B510 x T390 mm.

Möbeldekor:

Anthrazit Metallic	11103T	1379,-
Hochglanz Weiß	11103TW	1419,-
Hochglanz Schwarz	11103TB	1419,-
Hochglanz Silber	11103TS	1419,-



Calicook für den California Beach auf Seite 24

Info: Einbau der Bodenschienen sollte in einer geschulten Fachwerkstatt durchgeführt werden. Nicht für den Selbsteinbau geeignet. Montage Bodenschienen in leeres Fahrzeug ohne Befestigungspunkte: Zeitaufwand ca. 4 Std. (Mehraufwand Allrad plus ca. 4 Std.). Fahrzeuge mit Original-Sitzbänken: plus ca. 30 min Mehraufwand pro Original-Befestigungspunkt.

VW T6/T5 · BIKE'N'SURF

Für Volkswagen Transporter T6 / T5, Kombi, kurzer oder langer Radstand



Komfort-Bett zum Knüllerpreis

- Campingbus-Ausstattung mit riesigem Stauraum
- Schlafen, kochen und stauen
- Einfacher Einbau im Fahrzeug durch Verschraubung an vorhandenen Punkten
- Bequemes Maxi-Bett mit einer Liegefläche von 198 x 130 cm
- Komfort-Polsterung mit Lattenrost und 11 cm dicker Matratze
- Riesiger Stauraum durch verstellbare Betthöhe



Schlafen, stauen, wohnen:

Das komfortable Bett mit üppiger Kaltschaummatratze und einer Liegefläche von 198 x 130 cm ist in der Höhe verstellbar, so dass darunter ein riesiger Stauraum von 55 bis 80 cm Höhe in voller Innenbreite zur Verfügung steht. Gut für's Gepäck! Die Original-Sitzbank in der 2. Sitzreihe kann eingebaut bleiben und wird zum Bettenbau einfach umgelegt. Damit hat man 4 Sitzplätze für die Fahrt und eine bequeme Sitzbank zum Wohnen.

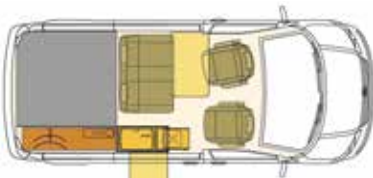
Sportlich laden:

Wer gerne sein Fahrrad oder andere, sperrige Sportgeräte im Inneren des Fahrzeugs verstaut, hierfür den Platz neben dem Bett nutzen.

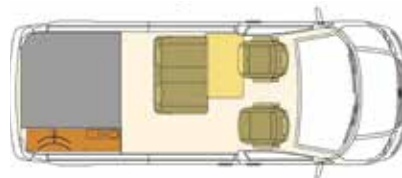
Kochen und frisch genießen:

Neben einem Schrankelement steht ein optionales Küchenmodul Cooky mit 4 praktischen Funktionen zur Verfügung: Herausnehmbare Kompressor-Kühlbox mit 18 Liter Fassungsvermögen, Auszug für Gaskartuschenkocher, Schublade für Geschirr, Besteck und Utensilien sowie ein Tisch (in 2 Höhen nutzbar) perfekt für Frühstück im Freien oder für den Abwasch. Ein weiterer, schiebbarer Tisch befindet sich im Wohnbereich im Inneren.

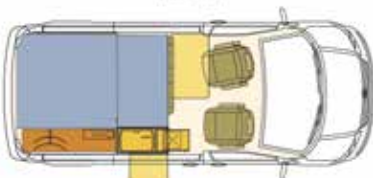
Alle Ausbaumodule werden mit wenigen Handgriffen ohne Werkzeug und ohne Veränderungen am Fahrzeug eingesetzt und genauso schnell herausgenommen.



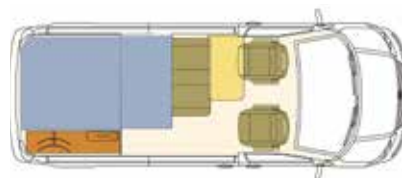
Kurzer Radstand, Tagstellung



Langer Radstand, Tagstellung



Kurzer Radstand, Nachtstellung



Langer Radstand, Nachtstellung

Ein Maxibett für die komplette Fahrzeugbreite finden Sie auf Seite 20/21.



① Bike 'N' Surf (Bausatz)

Bettkonstruktion höhenverstellbar:

1. Betthöhe 710 mm / Laderaumhöhe 510 mm
 2. Betthöhe 770 mm / Laderaumhöhe 570 mm
 3. Betthöhe 810 mm / Laderaumhöhe 670 mm
- Lattenrost ausziehbar (198 x 130 cm)
komplett inkl. Komfort-Polsterung mit 11 cm
dicker Matratze sowie Befestigungsmaterial

11004 1019,-

Info: Bei VW T6/T5 Multivan, Caravelle und Highline ist der Einbau des Bettes leider nicht möglich.

② Küchenmodul „Cooky“

Fertigteil ohne Technik, vorbereitet für optionale Dometic Kühlbox CDF18.

Dekor Granitto (nicht für langen Radstand erhältlich)

11006 909,-

③ Schrank passend für VW T5/T6 KR Kasten und Kombi ohne zweiten Wärmetauscher

zur Verwendung seitlich des Bettes. 1 Fach mit Scharnierklappe und verstellbarem Einlegeboden und 1 Fach mit abnehmbarem Deckel. ca. B 1000 x H 1312 x T 390 mm

Dekor Granitto **110082 940,-**

④ Tischanlage (Bausatz)

in Dekor Granitto **11009 254,-**

⑤ Vorhänge Grau, lichtdurchlässig,

inklusive Vorhangschiene und Gleiter

Kurzer Radstand **19231 199,-**

Langer Radstand **19232 139,-**


Fahrerhaus **19240 99,-**

⑥ Optionale Kompressor-Kühlbox 18 Liter

Dometic CDF18 12/24V **711490 565,-**



Weitere Gardinen siehe Seite 208



VW T3 · FLORIDA · BAUSATZ

Für Volkswagen Transporter T3 Bj. 1980 - 1990



Der Klassiker in Neuauflage

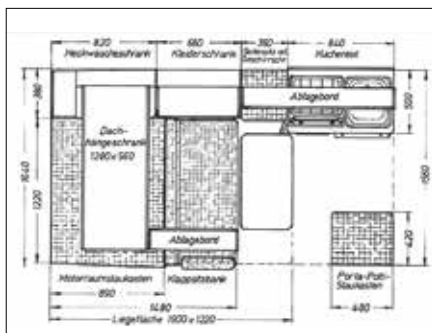
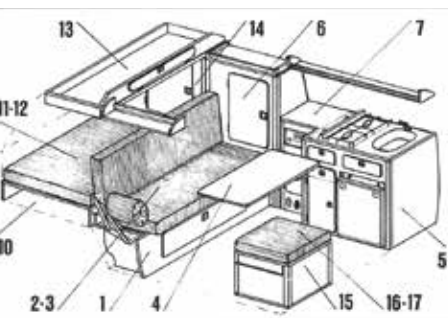
- Bausatz zur Selbstmontage
- Zeitloses und bewährtes Einrichtungskonzept

Rüsten Sie Ihr historisches Fahrzeug einfach zum **ORIGINALEN** Reimo Florida nach oder ergänzen Sie die Einrichtung mit **Originalteilen**.

Dekor Granitto Schichtstoff. Die Holzplatten, Türen usw. sind fertig zugeschnitten, man braucht sie nur zusammenzubauen. Umleimer, Scharniere sowie Möbelgriffe müssen montiert werden.



Bild-Beispiele, Dekore und Polster können abweichen.
Abgebildete Technik nicht im Lieferumfang. Push-Locks Sonderausstattung



- Bodenplatte** Schiffsboden 10520 229,-
- 1 Polsterklappsitzbank**, hinten schmal 13201015 409,-
- 2 Schaumstoff** für Klappsitzbank schmal 13201120 104,-
- 3 Bezüge** Classic Grau für Klappsitzbank schmal 13201227 285,-
- 4 Schwenktisch**, groß und praktisch 13202015 185,-
- 5 Küchenteil**, breit, mit Schublade und Gasflaschenfach, für Kompressor-Kühlschrank CRX 65/711237 passend. (Für 60-l-Absorber-Kühlschrank 71351 anpassbar.) 13203015 509,-
- Küchenteil mit Tür**, wenn kein Kühlschrank eingebaut werden soll 13203115 569,-
- 6 Kleiderschrank**, seitlich mit Kleiderstange 13204015 284,-
- 7 Geschirrschrank**, 1-türig, mit Platz für Reimo Anzeigepanel 251 und Heizung 1800. 13211215 234,-

- 10 Motorraumkasten** (Höhe 13 cm) über ganze Breite, Heckmittelteil herausnehmbar. 13207015 285,-
- 11 Schaumstoff** (Mopo schmal für Motorraum) 13210020 83,95
- 12 Bezug** für Mopo (s) 13210127 264,-
- 13 Dachhängeschrank** mit 1 Befestigungsblech 13208115 315,-
- 14 Wäscheschrank** im Heck, mit Einlegeboden 13205015 305,-
- 15 Porta-Potti Staukasten** in Sonderausführung (passend für Porta-Potti 145/345) 13206015 235,-
- 16 Schaumstoff** für Porta-Potti Staukasten 13206120 25,95
- 17 Bezug** für PP Staukasten 13206226 89,95
- Seitensitz** für Elektronikheizung oder Staufach 13208015 145,-
- Schaumstoff** für Seitensitz Florida 80 13208120 37,95
- Bezug** für Seitensitz 13208226 99,95
- Ablageboard** Fahrerseite 13212815 144,-

Fahrzeugaabmessungen

Sitzplätze:	4
Länge	475 cm / Breite 185 cm
Höhe mit HOD:	262 cm / SD 220 cm
Wohnraumhöhe:	HOD 185 - 205 cm
Wohnraumhöhe:	SD 218 - 236 cm
Gewicht:	Leer 1900 kg / Gesamt 2390 kg
Bettmaße unten:	190 x 125 cm
oben:	HOD 210 x 120 / SD 185 x 112 cm
Kühlschrank:	43 l bzw. 60 l*
Heizung:	E2400*
Gasflaschen:	2x 5 kg*
Frischwasser	60 l / Abwasser 60 l*
* Optional	

Empfohlenes Zubehör:

- 60-l-Absorber Kühlschrank** RM 5310, 30 mbar 71351 939,-
- 57-l-Kompressor Kühlschrank** CRX 65, davon 7 l Eisfach, 12 V/24 V 711237 1019,-



VW T3 · SPEEDY · Bausatz

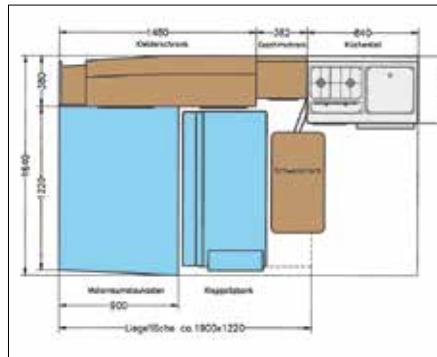
Für Volkswagen Transporter T3 Bj. 1980 - 1990



- Bausatz zur Selbstmontage
- Speedy-Granitto-Schichtstoff robust und erprobt. Bewährtes Einrichtungskonzept
- Super Preis-Leistungs-Verhältnis
- Zeitloses und bewährtes Einrichtungskonzept
- Vielfältige Variationsmöglichkeiten
- Modernes Möbeldesign „Granitto“ mit formschönen Möbelgriffen



6



1 Speedy-Bausatz

Besteht aus Tischanlage, Klappsitzbank (ohne Klappe in Frontblende), Kleiderschrank kombiniert mit Heckwäscheschrank. Küchenteil mit Schublade, Gasflaschenfach, obere Abschlussdeckplatte (ohne Ausschnitt; Einbau von Kocher und Spüle möglich) sowie Ausschnitt für Installation Kühlschrank. Geschirrschrank links neben Küchenteil, 1-türig, Motorraumstaukasten. Granitto Schichtstoff, Umleimer, Scharniere sowie Möbelgriffe müssen montiert werden.

(Klappsitzbank ohne Schaumstoff u. Bezüge)
13001 1499,-

2 Schaumstoff für Sitzbank

13201120 104,-

3 Bezug Classic Sitzbank, grau, kaschiert, 3 mm (100% Polyester)

13201227 285,-

4 Schaumstoff für Motorraum

13210020 83,95

5 Bezug Classic Motorraum, grau, kaschiert, 3 mm (100% Polyester)

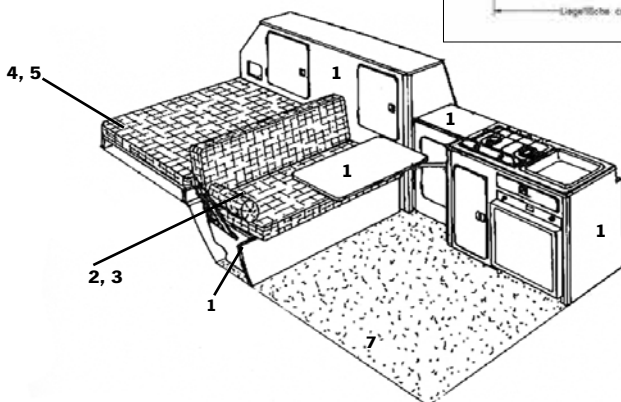
13210127 264,-

6 Dachhängeschrank mit Klappe, Bausatz (Geräte sind nicht im Lieferumfang enthalten)

13208115 315,-

7 Bodenplatte

Schiffsboden **10520 229,-**



Serienstoff Classic Grau
 100% Polyester,
 3 mm schaumstoffkaschiert



Granitto - T3/T4/T5/T6
 Pappelsperholz mit 0,6mm
 HPL-Beschichtung, beidseitig

Tipp: Mit unseren Technik-Sets Wasseranlage, 12-V/220-V-Anlage, Gasanlage wird Ihre Speedy-Einrichtung komplett. Siehe Zubehörkatalog

VW T3 · JOLLY · Bausatz

Für Volkswagen Transporter T3 Bj. 1980 - 1989

Individuell gestaltbarer,
preisgünstiger Bausatz

- Bausatz zum leichten Selbsteinbau
- Jolly-Naturholz für individuelle und edle Oberflächengestaltung
- Aus naturbelassenem Vielschicht-Pappelsperholz
- Der Grundriss ist der seit Jahren bewährten Florida'80-/Speedy-Einrichtung ähnlich.



1 Jolly-Bausatz inkl. Tischanlage und Klappsitzbank

Komplett-Bausatz zur Selbstmontage. Die Holzplatten, Türen usw. sind fertig zugeschnitten, man braucht sie nur zusammenzubauen. Scharniere sowie Möbelgriffe müssen montiert werden. Individualität zeigen mit Beizen, Lasieren oder Lackieren. Selbstverständlich ist auch eine Bio-Endbehandlung möglich. Bausatz unbehandelt.

(ohne Schaumstoff, ohne Bezug)

130000 1199,-

2 Schaumstoff für Klappsitzbank

13201120 104,-

3 Bezug für Klappsitzbank,

Design Classic grau, ungestept
(100% Polyester)

13201227 285,-

4 Schaumstoff für Motorraum

13210020 83,95

5 Bezug Classic Motorraum, grau, kaschiert, 3 mm (100% Polyester)

13210127 264,-

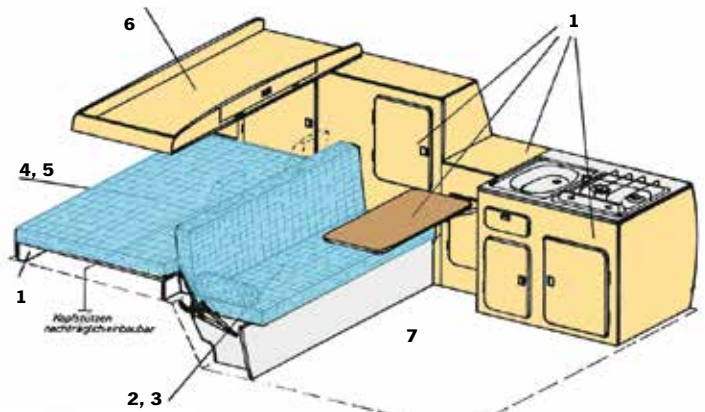
6 Dachhängeschrank

130001 199,-

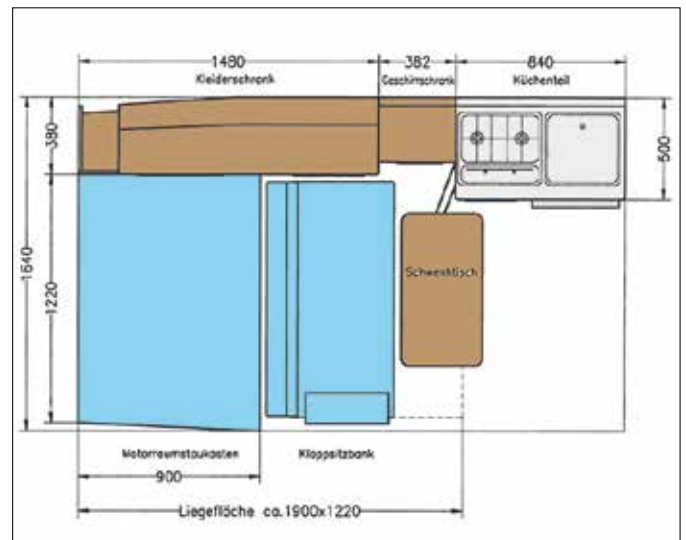
7 Bodenplatte

Schiffsboden

10520 229,-



Spüle und Kocher bitte extra bestellen.




Beiz-Beispiele

MÖBELDEKORE · STOFFE · BODENPLATTEN

Für Volkswagen Transporter T3/T4/T5/T6

Möbeldekore



Hochglanz Weiß - T5/T6
Pappelsperholz mit 0,6 mm
HPL-Beschichtung (High Pressure Laminate), beidseitig



Hochglanz Silber - T5/T6
Pappelsperholz mit 0,6 mm
HPL-Beschichtung (High Pressure Laminate), beidseitig



Anthrazit Metallic - T3/T4/T5/T6
Pappelsperholz mit 0,6 mm
Laminat-Beschichtung, beidseitig
Standard Design CityVan

Hinweis:


Nicht jede Einrichtung ist in jedem Dekor erhältlich. Manche Dekore sind nur gegen Aufpreis erhältlich. Bitte beachten Sie die Detailsseiten.



Hochglanz Schwarz - T5/T6
Pappelsperholz mit 0,6 mm
HPL-Beschichtung (High Pressure Laminate), beidseitig



Matt Schwarz - T5/T6
Pappelsperholz mit 0,6 mm
HPL-Beschichtung (High Pressure Laminate), beidseitig



**Struktur Schwarz
nur für T6 Trio Avantgarde**
Aluminium-Sandwich-Platten



**Hochglanz Rot
nur für T6 Trio Avantgarde**
Aluminium-Sandwich-Platten



Apfel - T5/T6
Pappelsperholz mit 0,6 mm
HPL-Beschichtung (High Pressure Laminate), beidseitig



Nussbaum - T5/T6
Pappelsperholz mit 0,6 mm
HPL-Beschichtung (High Pressure Laminate), beidseitig




Pappelsperholz Natur - T3
beidseitig




Granitto - T3/T4/T5/T6
Pappelsperholz mit 0,6 mm
HPL-Beschichtung (High Pressure Laminate), beidseitig


Polsterstoffe




**Serienstoff Classic
Dunkelgrau/Grau**
100% Polyester,
3 mm schaumstoffkaschiert



Grau/Schwarz/Austin 2-farbig
VW Originalstoff, 100% Polyester,
4 mm schaumstoffkaschiert
Aufpreis




Bricks/Classic Dunkelgrau
VW T6 Originalstoff, 100% Polyester, 4
mm schaumstoffkaschiert
Aufpreis




Double Grid/Classic Dunkelgrau
VW T6 Originalstoff, 100% Polyester,
3 mm schaumstoffkaschiert
Aufpreis



Titanschwarz/Simora 2-farbig
VW T6 Originalstoff, 100% Polyester,
4,5 mm schaumstoffkaschiert
Aufpreis



Anthrazit/Tasamo 2-farbig
VW T5 Originalstoff, 100% Polyester,
4,5 mm schaumstoffkaschiert
Aufpreis



Grau/Place 2-farbig
VW T5 Originalstoff T5, 100% Polyester,
5 mm schaumstoffkaschiert
Aufpreis




Grau/Inka 2-farbig
VW T5 Originalstoff, 100% Polyester,
5 mm schaumstoffkaschiert
Aufpreis

Bodenplatten



Schiffsboden T3/T4/T5/T6
wasserfest verleimte Spanplatte mit
Vinyl-Bodenbelag
10 mm Stärke



Bodenplatte Tessin-T3/T4/T5/T6
wasserfest verleimte Spanplatte mit
robustem Vinyl-Bodenbelag
10 mm Stärke



Quad - T5/T6
wasserfest verleimte Spanplatte mit
Vinyl-Bodenbelag
10 mm Stärke

INDIVIDUELLE CAMPING-AUSBAUTEN FÜR

MERCEDES-BENZ VITO



MERCEDES VITO · TRIOSTYLE

Auf Basis Mercedes Benz Vito langer Radstand



Komfortbett für entspannten Schlaf

Für ihren einzigartigen Liegekomfort bekannt: Die V3000-Sitz-/Schlafbank mit ebener Komfortschlaflfläche 200x118 cm.



Variable Gepäckraumgröße

Die serienmäßig verschiebbare Sitzbank bietet enorme Variabilität von Gepäck- und Wohnraumgröße. So erhalten Sie einen Stauraum von ca. 420 l im Heck und ca. 93 - unter der Bank.



Stauraum in der Möbelzeile

Hinter dem eleganten Rolladen liegt das Fach für die tragbare Toilette.



Küchenzeile für Genießer

Hochwertiger 2-Flamm-Kocher, Edelstahlspüle mit Wasserhahn, 40 l Kompressor-Kühlschrank, Staufächer für Geschirr, Besteck und Lebensmittel.



Für das Raumgefühl

Auch mit optionalem Schlafdach bleibt Ihr Vito garagentauglich. 2 zusätzliche Schlafplätze (196x126 cm).

VORTEILE DES TRIOSTYLE-AUSBAUS

5 Sterne auf Rädern



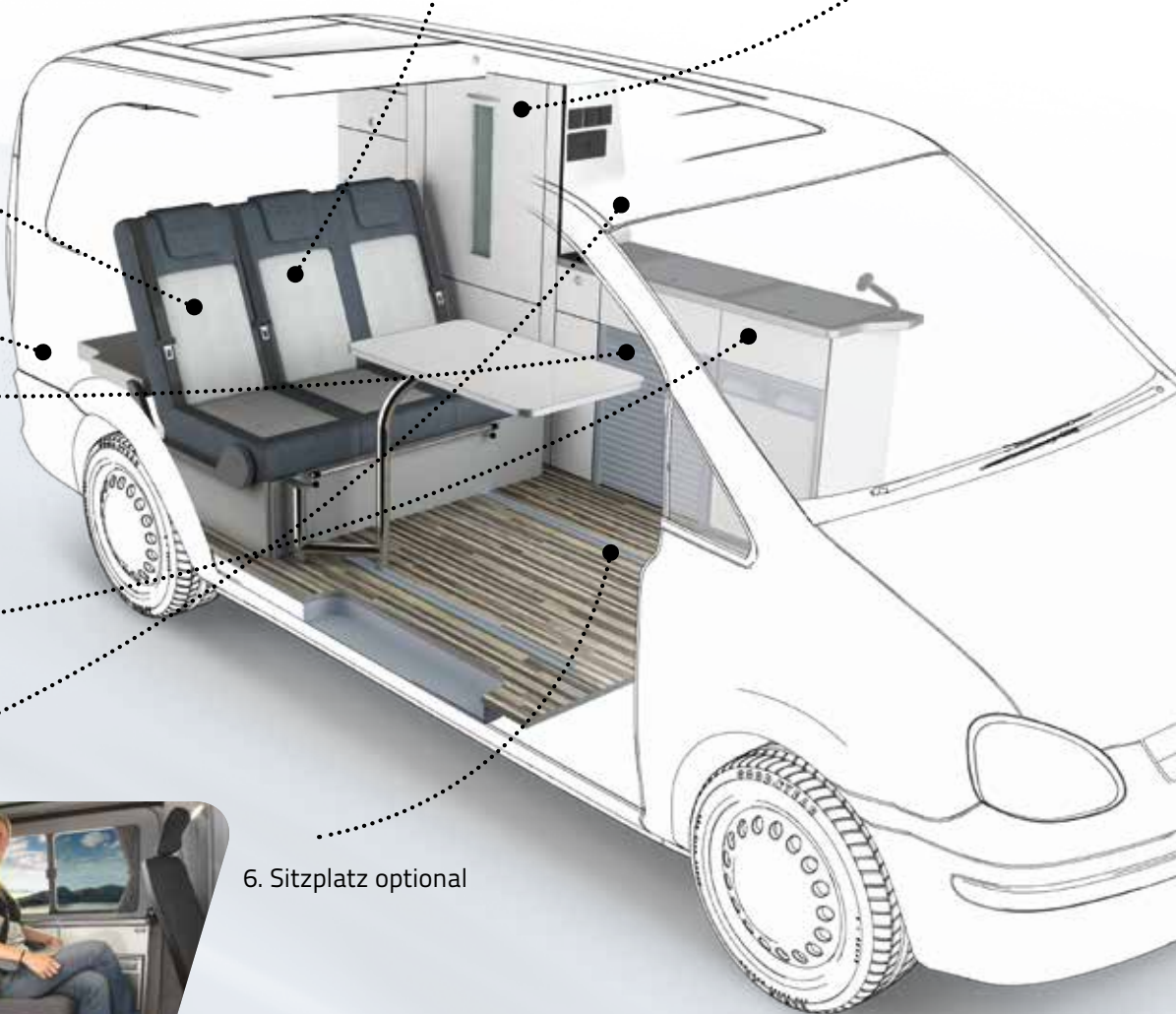
Möbelzeile der Extraklasse

Die exklusive Möbelzeile glänzt mit ausgefallenen Lösungen und besten Materialien. Kleiderschrank, Wäschefach, Gasfach, Fach für eine Campingtoilette - an alles ist gedacht.



Langstreckenkomfort für 5 Personen

Verschiebbare und herausnehmbare Sitz-/Schlafbank mit 3 Sitzplätzen, integrierten Dreipunktgurten und Isofix-Befestigungspunkten für 2 Kindersitze auf den äußeren Sitzplätzen.



6. Sitzplatz optional

MERCEDES VITO · TRIOSTYLE

Auf Basis Mercedes Vito lang Kombi ab Bj. 8/2014, Baulänge 514 cm



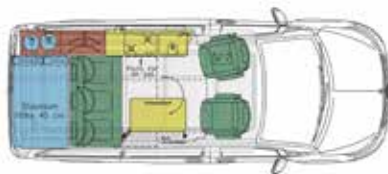
5 Sterne auf Rädern

- Exklusive Camping-Vollausstattung
- Für Alltag und Freizeit, die Reimo TrioStyle Einrichtung lässt keine Wünsche offen.
- 5 Dreipunktgurte ermöglichen das Fahren mit 5 Personen (bis zu 7 Personen bei zus. Einzelsitzen)
- Reichlich Stauraum im Heck sowie unter der Bank
- Bank verschieb- und einfach herausnehmbar
- Schwenkbarer Arbeits-/Esstisch
- Leicht zugängliche Wasser-/Abwasserkanister im Heck

Schlaf-/Sitzbank für bis zu 3 Personen.
Küche mit allem Komfort: Kühlschrank, großer Kleiderschrank mit Wäschefach



Abb. zeigen teilweise Zusatzausstattung



Vito lang, Tagstellung



Vito lang, Nachtstellung

Technische Angaben

TrioStyle Mercedes lang:

Schlafplätze auf Schlaf-/Sitzbank:	2
Schlafplätze mit optionalem Schlafdach:	4
Lichtes Bettenmaß:	200 x 121 cm
Maß Dachbett langer Radstand:	196 x 127 cm
Schlaf-/Sitzbank:	Variotech 3000®
Sitzplätze mit Dreipunktgurten:	5
Kocher:	2-Flamm-Gaskocher
Kühlgerät:	Kompressorkühlschrank (39 l)
Gaskapazität:	Platz für 2x 5 kg Gasflasche
Möbelbau:	Pappelsperholz mit HPL-Schichtstoff und Postformingkanten
Frischwasser / Abwasser:	2x 12 / 27 Liter
Kleiderschrank:	ca. 57 x 24 x 82 cm / ca. 112 Liter
Heckstauraum:	
Heckstauraum:	ca. 125 x 80 x 42 cm / ca. 420 l
Stauraum unter Bank:	65 x 55 x 26 cm / 93 l
Dachhängeschrank:	97 x 36 x 9 cm / ca. 32 l

Zuladungsbeispiel:


Basisfahrzeug Mercedes Vito lang „Tourer Base“

Zulässige Gesamtmasse: 3050 kg

Zuladung ohne Schlafdach: ca. 840 kg

Zuladung mit Schlafdach: ca. 770 kg

Für Einbau der Schienen 58326 (im Vito lang) ist die Verschraubung an den original Gewindebohrungen im Fahrzeugboden Voraussetzung.
Einzelsitz im Vito nur in Verbindung mit eingebauten Schienen 58326.



Symboldarstellung.
Abbildung Bodenplatte nicht verbindlich.
Technik nicht im Lieferumfang enthalten.

- ① Schlaf-/Sitzbank Variotech® 3000**
Dreisitzig, Gr. 08, Gesamtbreite: 1155 mm.
Polsterbreite: 1105 mm, Schlaflfläche ca.
195 x 126 cm. 3 integrierte, versenkbare
Kopfstützen, Sicherheitsgurte,
Isofix Befestigungspunkte für max. 2
Kindersitze für die äußeren Sitzplätze
(mittlerer Sitzplatz bei Verwendung eines
Kindersitzes nicht nutzbar), hochklappbares
Heckpolster (Stauraumhöhe unter Heckpolster:
42 cm. Stauraumhöhe unter Sitzbank: ca. 31 cm),
mit Seitenblende.
Fertig gepolstert inkl. Heckpolster.
Bank verschiebbar und herausnehmbar.
Schienenabstand 700 mm. Stoff-Design*:
Classic Grau, 2-fbg. **5045000 3969,-**
Tunja, 2-fbg. **5045050 4139,-**
Frontblende Basalt **5045080 229,-**
Schublade Basalt **5045090 599,-**

- ② Gleitschienen-Satz „Grizzly“ für
Variotech® 3000**
2 Alu-Gleitschienen, silber eloxiert für Vito lang.
Länge: 286 cm, 4 verschiedene Fahrpositionen
58326 449,-
- Bodenadaption**
Zum Einbau der Gleitschiene vorgeschrieben.
Stahl
Rechts, Typ 1 **58327 219,-**
Mitte, Typ 2 **583271 264,-**
- Befestigungsatz für Gleitschienen-Satz
„Grizzly“**
Zur Befestigung der Gleitschiene am Fahr-
zeugboden. Schienenabstand 700 mm
Vito lang **58328 309,-**

- ③ Bodenplatte 3-tlg.**
mit Belag, für Vito lang, Schienenabstand
700 mm.
Dekor Schiffsboden 16807 419,-
Dekor Quad 16808 439,-
Dekor Tessin 168070 419,-

- ④ Möbelzeile TrioStyle**
Fertigteil, vormontiert, ohne Technikpaket
Schmales Möbelteil mit durchgehender Front
in „Hochglanz Optik“. Großer Kleiderschrank
mit Schiebetür, Wäschefach und Staufach für
2x 5 kg Gasflaschen. Das Küchenteil bietet
Ihnen mit 2 Schubladen und einem Rollo-
schrank Platz für die Chemietoilette
Porta-Potti Qube 335 (660101), sowie viel
Platz für Proviant und Ausstattung. Ausspa-
rungen für die Verlegung von Gas, Wasser,
Heißluft und Elektro sind bereits gemacht.
15081 2699,-

- Möbelzeile TrioStyle
mit eingebautem Technikpaket**
Serienmäßig in die Möbelzeile eingebaut.
Spüle und Kocher mit Glasabdeckung passen
hervorragend in die schieferfarbene Arbeits-
platte. Gasanlage vorbereitet für 2x 5 kg
Gasflasche, Kompressorkühlschrank Dometic
CRP 40 (ca. 39l), 12V/230V Anlage mit
Carbest Switch-Mode-Ladegerät 20A, 12 und
230-V-Steckdose, Sicherungsautomat 13 A mit
FI, AGM Batterie 100 Ah, Eingangssteckdose
und LED Leuchte werden zum Anschluss im
Fahrzeug mitgeliefert. 2x 12-l-Frischwasserkani-
nister mit Wasserhahn und 18-l-Tauchpumpe.
27-l-Abwassertank mit montierten Anschlüssen
wird zum Einbau im Fahrzeug hinter dem
Küchenteil mitgeliefert.
Dekor Hochglanz Weiß **15081M 7149,-**

- ⑤ Dachhängeschrank**
Als Fertigteil über Hecksitzebank.
Als zusätzlicher Stauraum nutzbar.
Nur in Verbindung mit Schlafdach.
Dekor Hochglanz Weiß **15082 419,-**
Dekor Hochglanz Weiß
für Formhimmel **15082C 419,-**
- ⑥ Multifunktions-tischanlage**
mit Schwenktischgestell. Gleitet mit der Sitz-
bank nach vorne. Tischplatte ca. 85 x 47 cm.
Schichtstoff Holzdekor Schiefer
10694S 609,-

- EuroSitz A400 – Einzelsitz**
TÜV geprüft, mit integriertem Dreipunktgurt
Stoff-Design Classic 2-fbg.
Gurtschloss rechts **59371 1199,-**
Gurtschloss links **59372 1199,-**
Sockel für Einzelsitz **58194 334,-**

Empfohlenes Zubehör:

- ⑦ X-Trem Isolator, 15 mm Stärke**
Wird als Isolation unter der Bodenplatte
benötigt. Plattenmaß 2 x 1 m. (Sie benötigen
3 Platten). 1 St. **50009 22,99**
- ⑧ Truma Gasheizung VarioHeat eco**
In Möbelzeile eingebaut, inkl. Kamin. Die Öff-
nung für den Kamin sowie der Kamin müssen
noch am Fahrzeug angebracht werden.
VarioHeat eco **720304E 2349,-**
- ⑨ Porta-Potti Cube 335**
(passend in den Rolloschrank)
660102 144,89

*Weitere Stoffe finden Sie auf Seite 96.
Gardinen siehe Seite 208.

MERCEDES METRIS · TRIOSTYLE

Base Mercedes Metris long from year 8/2014, length 514 cm



5 stars on wheels

- Exclusive camping facilities
- The Reimo TrioStyle facility leaves nothing to be desired for everyday and leisure activities
- 5 three-point belts allow driving with 5 persons – 2 isofix places
- Abundant storage space in the stern as well as under the bench
- Bench is easy to slide and detach
- Swiveling table for work and dining
- Easily accessible water / sewage canisters in the rear

Sleeping-/seating bench up to 3 persons.
Comfortable kitchen: refrigerator, large wardrobe with linen drawer



Technical information

TrioStyle Mercedes long :

Sleeping places at the sleeping-/seating bench: 2
 Sleeping places with sleeping roof (optionally): 4
 Clear bed measure: 200x121 cm
 Size roof bed long wheel base: 296x127 cm
 Sleeping-/seating bench: Variotech 3000®
 Seats with three-point belts: 5
 Stove: 2-flame-gas stove*
 Cooling unit: Compressor refrigerator (approx. 39l)*
 Gas capacity: Space for 2x 5 kg gas bottle
 Furniture construction: Poplar plywood with HPL-coating
 Fresh water / waste water: 2x 12 l / 27 l*
 Tall wardrobe: approx.: 57 x 24 x 82 cm

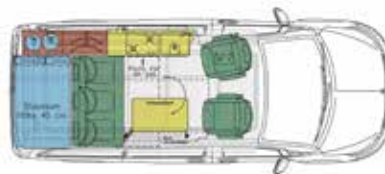
Rear storage space:

Long wheel base approx.: 125x80x42 cm / 420 l
 Storage room below the bench:
 65x55x26 cm / 93 l
 Overhead locker 97x36x9 cm / approx. 32 l
 *Enclosed in the technology package

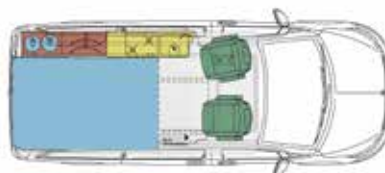
Permissible total mass: 3000 kg
 Additional load without sleeping roof: approx. 640 kg
 Additional load with sleeping roof: approx. 580 kg



Picture show partial additional equipment


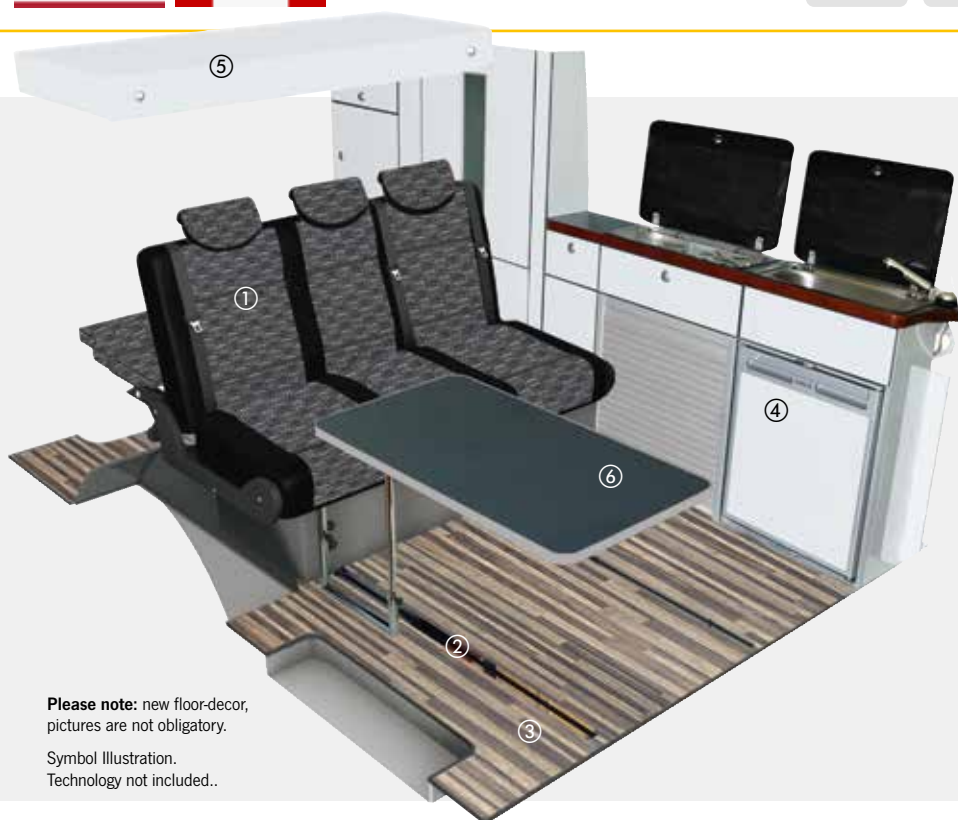


Metris long, Day position



Metris long, Night position

Please note: Sales only possible by trained retailers in USA and Canada.



Please note: new floor-decor, pictures are not obligatory.

Symbol Illustration.
Technology not included..

① Sleeping-/seating bench Variotech® 3000

Three-seater, size 08, total width: 1155 mm. Pad width: 1105 mm, Sleeping area: 195 x 126 cm. 3 integrated, retractable headrests, 3 safety belts,

Isifix fixing points: for max. 2 child car seat use left and right side. (when using a child car seat, the middle seat is not accessible as usual), fold up rear upholstery (storage room height below the rear upholstery: 42 cm), side panel. Ready upholstered incl. rear padding. Bench slide- and detachable. Rail spacing 700 mm

Textile design*:

Classic grey, 2-clrd. 5045000 3969,-

Tunja, 2-clrd. 5045050 4139,-

Front panel basalt 5045080 229,-

Drawer basalt 5045090 599,-

② Sliding rails set „Grizzly“ for Variotech® 3000

2 alu-sliding rails, silver anodized.

Long wheel base: Length: 286 cm,

4 drive positions 58326 449,-

Flooring Adapter

Compulsory installation of guide rail. Steel

right 58327 219,-

middle 583271 264,-

Mounting kit for sliding rails set „Grizzly“

for long wheel base. For mounting the sliding

rails at the vehicle floor, rail spacing 700 mm

Vito long 58328 309,-

③ Flooring 3 parts

rails spacing 700 mm.

Decor Woodblock 16807 419,-

Decor Quad 16808 439,-

Decor Tessin 168070 419,-

④ Furniture unit TrioStyle

Prefabricated unit, without technical package

Narrow furniture part with continuous front in „high-gloss look“. Large wardrobe with sliding door, laundry compartment and storage box for 2x 5 kg gas bottles. The kitchen section has 2 drawers and a roll-away closet for the chemical toilet Porta-Potti Qube 335 (660101), as well as plenty of space for provisions and equipment. Recesses for the laying of gas, water, hot air, electric are already made. 15081 2699,-

Furniture unit TrioStyle

With stove, sink and fitting accessory**

The technology set is already installed in the furniture line as standard. The sink and the stove with glass cover fit perfectly into the slate-colored work surface.

High-gloss white 15081M 7149,-

⑤ Overhead locker

As finished part over the rear bench for additional storage room. Cupboard pre-mounted. Only in combination with Sleeping roof

Decor highgloss white 15082 419,-

⑥ Table arrangement with swivel table leg

Including bracket and folding table leg, sliding with the bench. Laminate table top decor slate, approx. 85 x 47 cm.

10694S 609,-

Euroseat A400 – Singleseat

TÜV tested, with integrated three-point belt
Textile design Classic 2-clrd.

Beltlock right 59371 1199,-

Beltlock left 59372 1199,-

Socket for Singleseat 58194 334,-

Recommended accessories:

⑦ X-Treme Insulator, 15 mm thickness

Will be needed as insulation below the base plate (3 plates needed). Plate size 2 x 1 m.

1 piece 50009 22,99

⑨ Porta-Potti Cube 335

(Fitting into the roller shutter cabinet)

660102 144,89

****Please note:** No technical release for cooker in USA and Canada.

For the installation of the rails 58326 (in the Metris long) the screw connection at the original tapped holes in the vehicle floor is necessary.

Single seat in Metris only in combination with rails 58326.

MERCEDES VITO · CITYVAN

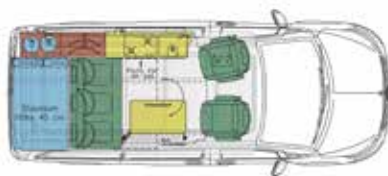
Auf Basis Mercedes Vito lang Kombi ab Bj. 8/2014, Baulänge 514 cm



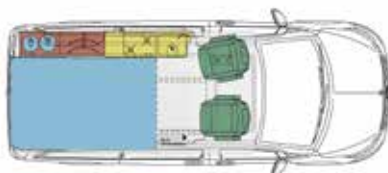
Das wahre Multifunktions-talent

- 5 - 6 luxuriöse Sitzplätze mit Dreipunktgurten
- Verschiebbare, herausnehmbare Komfort-Sitzbank für variablen Wohn- und Gepäckraum
- Großes Komfortbett: Ebene Liegefläche von 205 x 136 cm
- 2 - 4 Schlafplätze
- Leistungsstarke 26 Liter Einbau-Kompressor-Kühlbox
- Großes Gepäckvolumen: 690 bis ca. 4500 Liter

Multifunktionaler Fahrspaß in Perfektion mit umfangreicher Serienausstattung für gehobene Ansprüche. Das großzügige Raumkonzept und die Wandlungsfähigkeit eröffnen grenzenlose Möglichkeiten.



Vito lang, Tagstellung



Vito lang, Nachtstellung

Technische Angaben

Mercedes CityVan langer Radstand:


Schlafplätze auf Schlaf-/Sitzbank:	2 - 4
Schlafplätze mit Schafdach:	4
Lichtes Bettenmaß:	205 x 136 cm
Maß Dachbett langer Radstand:	195 x 125 cm
Schlaf-/Sitzbank:	Variotech 3000®
Sitzplätze mit Dreipunktgurten:	5 - 6
Kocher:	1-Flamm-Gas, oder Spiritus
Kühlgerät:	Kompressor-Kühlbox (26 l)
Möbelbau:	Pappelsperholz mit HPL-Schichtstoff und Postformingkanten
Frischwasser / Abwasser:	13 l
Kleiderschrank:	ca. 57 x 24 x 82 cm / ca. 112 l
Heckstauraum:	
Heckstauraum:	ca. 120 x 86 x 46 cm / ca. 690 l
Stauraum unter Bank:	60 x 31 cm
Durchlademöglichkeit:	2,4 m
Dachhängeschrank:	123 x 27 x 11 cm / ca. 36 l

Für Einbau der Schienen 58326 (im Vito lang) ist die Verschraubung an den original Gewindebohrungen im Fahrzeugboden Voraussetzung. Einzelsitz im Vito nur in Verbindung mit eingebauten Schienen 58326.

Abb. zeigen teilweise Zusatzausstattung



Symboldarstellung.
Abbildung Bodenplatte nicht verbindlich.
Technik nicht im Lieferumfang enthalten.



- ① Schlaf-/Sitzbank Variotech® 3000**
Dreisitzig, Gr. 14, Gesamtbreite: 1305 mm.
Polsterbreite: 1255 mm, Schlaffläche:
205 x 136 cm. 3 integrierte, versenkbare
Kopfstützen, 3 Sicherheitsgurte,
Isfix Befestigungspunkte für maximal
2 Kindersitze für die äußeren Sitzplätze
(mittlerer Sitzplatz bei Verwendung eines
Kindersitzes nicht nutzbar), hochklappbares
Heckpolster (Stauraumhöhe unter Heckpol-
ster: 46 cm), Seitenblende. Fertig gepolstert
inkl. Heckpolster. Bank verschieb- und her-
ausnehmbar. Schienenabstand 1050 mm.
Stoff-Design*:
Classic Grau, 2-fbg. 5045200 3969,-
Tunja, 2-fbg. 5045250 4139,-
Frontblende Basalt 5045280 229,-
Schublade Basalt 5045290 614,-

Schwenktischhalterung Edelstahl
an Frontblende montiert (ohne Tischplatte)
571300M 289,-

Tischplatte Mandarin
745x480x30mm **12003S 164,-**

- ② Gleitschienen-Satz „Grizzly“ für Variotech® 3000**
2 Alu-Gleitschienen, silber eloxiert.
Länge: 254 cm,
4 Fahrpositionen **58326 449,-**

Befestigungsset der Gleitschienen am
Fahrzeuginnenboden. Schienenabstand 1050 mm
583282 169,-

Bodenadapter, benötigt werden zwei Stück
58327 219,-

- ③ Bodenplatte 3-tlg.**
Schienenabstand 1050 mm
Dekor Schiffsboden 168071 419,-
Dekor Quad 168081 439,-
Dekor Tessin 1680710 419,-
- ④ X-Trem Isolator, 18 mm Stärke**
Wird als Isolation unter der Bodenplatte
benötigt (3 Platten). Plattenmaß 2 x 1 m
1 Stück **50009 22,99**

- ⑤ Möbelzeile als Fertigteil ohne Technik**
Elegantes Möbelteil mit Abdeckklappen.
Vorbereitet für den Einbau von Wasseranlage,
Kompaktpülbecken und Kühlbox.
Seriendekor:
Hochglanz Weiß **15084 4579,-**
Optionales Dekor:
Hochglanz Silber **15083 4479,-**

Wasseranlage
bestehend aus: Edelstahl-Becken
325 x 176 mm, Automatik-Wasserhahn,
2x 13-l-Kanister, Tauchpumpe,
12 V Anschlusssteile, Wasserschlauch
(10 und 19 mm), sowie Kleinteilen.
In Möbelzeile eingebaut: **60004E 375,-**
Zum Selbsteinbau: **60004 209,-**

- ⑥ Reimo Kompressor-Kühlbox 26 Liter**
Schlanke Kühlbox mit viel Platz und nur
ca. 200 mm Tiefe. Temperaturbereich von
+1° C bis 10° C. Außenliegendes Kühl-
aggregat, Danfoss BD 2,5 Kompressor.
Maße: ca. B 570 x T 200 x H 360 mm
Gewicht ca. 18,9 kg.
In Möbelzeile eingebaut **71177E 1279,-**
Zum Selbsteinbau **71177 899,-**

- ⑦ Dachhängeschrank**
Als Fertigteil über Hecksitzbank für zusätz-
lichen Stauraum. Schrank vormontiert.
Seriendekor: Hochglanz Silber
Easy Fit Schlafdach **15085 429,-**
Optionales Dekor: Hochglanz Weiß
Easy Fit Schlafdach **15086 429,-**

- ⑧ Diesel-Heizung Breeze**
Kleine, kompakte Heizung. Leistung: 2,7 kW,
Brennstoffverbrauch max. 0,33 Ltr./h.
Leistungsbedarf: 74-130W.
Maße: L355 x B124 x H 126 mm
48129 699,-
- ⑨ Digitales Bedienteil 48130 139,90**
- Tankentnahmeset 707191 106,50**

- ⑩ Porta-Potti-Kit (ohne Toilette)**
Beim Einsetzen des Kits kann die Porta Potti
Toilette untergebracht werden. Bei montiertem
Kit kann die Sitzbank nicht ganz nach vorn
geschoben werden.
Hochglanz Silber **15089 449,-**
Hochglanz Weiß **15089W 449,-**

- ⑪ Porta-Potti Qube 335 660102 144,90**

*Weitere Stoffe finden Sie auf Seite 96.
Gardinen siehe Seite 208

MERCEDES METRIS · CITYVAN

Base Mercedes Metris long from year 8/2014, length 514 cm



The really talented all-rounder

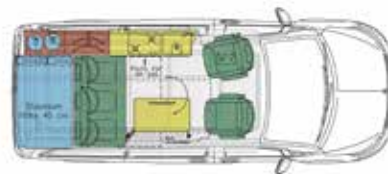
- 5 - 6 luxury seats with three-point seatbelts and 2 isofix-places
- Sliding and detachable comfort-bench for various living- and storagespace
- Large comfortable bed: level reclining area of 205 x 136 cm
- 2 - 4 sleeping places
- Powerful 26 liters Built-in compressor cooler
- Large luggage volume: 690 bis ca. 4500 Liter

A perfect multifunctional driving pleasure which offers you an extensive serial fitting for high demands.

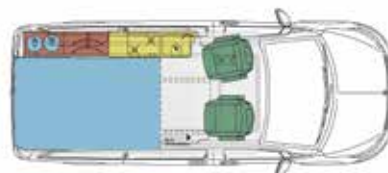


Technical information: CityVan Mercedes long:

- Sleeping places at the sleeping-/seating bench: 2 - 4
 Sleeping places with sleeping roof (optionally): 4
 Clear bed measure: 205 x 136 cm
 Size roof bed long wheel base: 195 x 125 cm
 Sleeping-/seating bench: Variotech 3000®
 Seats with three-point belts: 5 - 6
 Stove: 1-Flamm-Gas, oder Spiritus
 Cooling unit: Compressor cooling box (26 l)
 Furniture Construction: Poplar plywood with HPL-coating
 Fresh water / waste water: 13 l
 Wardrobe: ca. 57 x 24 x 82 cm / ca. 112 l
 Rear storage space: ca. 120 x 86 x 46 cm / ca. 690 l
 Storage room below the bench: 60 x 31 cm
 Cargo channel: 2,4 m
 Overhead locker: 123 x 27 x 11 cm / ca. 36 l



Vito lang, Tagstellung



Vito lang, Nachtstellung

Abb. zeigen teilweise Zusatzausstattung

Please note: Sales only possible by trained retailers in USA and Canada.



picture of floor-decor not binding.

Symbol Illustration.
Technology not included.



① Sleeping-/seating bench Variotech® 3000

Three-seater, size 14, total width: 1305 mm. Pad width: 1255 mm, Sleeping area: 205 x 136 cm. 3 integrated, retractable head-rests, 3 security belts,

Isofix fixing points: for max. 2 childseats left and right side use. (When using a child car seat, the middle seat is not accessible as usual), fold up rear upholstery (storage room height below the rear upholstery: 46 cm), side panel. Ready upholstered incl. rear padding. Bench slide- and detachable. Rail spacing 1050 mm.

Textile design* : :

Classic grey , 2-clrd	5045200	3969,-
Tunja , 2-clrd	5045250	4139,-
Frontpanel Basalt	5045280	229,-
Drawer Basalt	5045290	614,-

Swivel table leg stainless steel

assembled on frontpanel (without tabletop)
571300M 289,-

Tabletop Mandarin	12003	185,-
--------------------------	--------------	--------------

② Sliding rails set "Grizzly" for Variotech® 3000

2 alu-sliding rails, silver anodized.
Long wheel base: Length: 254 cm,
4 drive position **58326 449,-**

Mounting kit "Grizzly" for sliding rails for short or long wheel base. For mounting the sliding rails at the vehicle floor.
Rail spacing 1050 mm **583282 169,-**

Flooring adapter
two pieces are needed **58327 219,-**

③ Flooring 3-parts

Rails space 1050 mm		
Decor Woodblock	168071	419,-
Decor Quad	168081	439,-
Decor Tessin	1680710	419,-

④ X-Treme Insulator, 18 mm thickness

Will be needed as insulation below the base plate (2 plates for short wheel base, 3 plates for long wheel base).
Plate size 2 x 1 m. **50009 22,99**

⑤ Furniture unit as finished part without technology

Elegant furniture part with cover flaps. Prepared for the installation of the water system, compact sink and compressor fridge.

Series decor:		
high gloss white	15084	4579,-
Optional decor:		
high gloss silver	15083	4479,-

Water system

composed of: Stainless Steel sink 325 x 176 mm, automatic-tap, 2x 13 l canister, submersible pump, 12V fittings, water hose (10 and 19 mm) and small parts.
installed: **60004E 375,-**
do-it-yourself installation **60004 209,-**

⑥ Roof wall cupboard

As finished part over the rear seating bench for additional storage room. Cupboard pre-mounted.

Serial decor: high gloss silver		
Easy Fit roof	15085	429,-
Optional decor: high gloss white		
Easy Fit roof	15086	429,-

⑦ Porta-Potti-Kit (without toilet)

When inserting the kit, the Porta Potti toilet can be accommodated. When the kit is installed, the seat can not be pushed forward completely.
high gloss silver **15089 449,-**
high gloss white **15089W 449,-**

⑧ Porta-Potti Qube 335 660102 144,90

For the installation of the rails 58326 (in the Metris long) the screw connection at the original tapped holes in the vehicle floor is necessary.
Single seat in Metris only in combination with rails 58326.

*More textile design on page 96. Curtains on page 208.

MERCEDES VITO · WEEKENDER

Auf Basis Mercedes Vito lang Kombi ab Bj. 8/2014, Baulänge 514 cm



Abb. zeigt Sitzbank in Fahrzeug mit Kunststoffverkleidung. Bei Fahrzeugen ohne Originalverkleidung ist der Abstand zwischen Bank und Verkleidung etwas größer

Der Großraum-Kombi für 5 Personen


- Ein Alltagsauto für Reisen und mehr
- Schnelles und bequemes Reisen
- Große ebene Schlaffläche über die gesamte Innenbreite mit hohem Liegekomfort – ohne störende Nähte oder Gurte.
- Verschieb- und herausnehmbare 3-Personensitzbank mit integrierten Dreipunktgurten sowie versenkbaren Kopfstützen
- Isofixhalterungen für 2 Kindersitze
- Durchlademöglichkeit für lange Teile bei Entfernen der Schublade oder Frontblende



Schlaf-/Sitzbank Variotech® 3000

Für Fahrzeuge ohne seittl. Kunststoffverkleidung. Dreisitzig, Gr. 17, Gesamtbreite: 1380 mm. Polsterbreite: 1330 mm, Schlaffläche: 205 x 136 cm. 3 integrierte, versenkbare Kopfstützen, Sicherheitsgurte, Isofix Befestigungspunkte für maximal 2 Kindersitze für die äußeren Sitzplätze (mittlerer Sitzplatz bei Verwendung eines Kindersitzes nicht nutzbar), hochklappbares Heckpolster (Stauraumhöhe unter Heckpolster: 46 cm), Frontblende und Seitenblende. Fertig gepolstert inkl. Heckpolster. Bank verschiebbar und herausnehmbar. Schienenabstand 1050 mm Stoff-Design:

Classic Grau 2-fbg.	5045100	3969,-
Tunja 2-fbg.	5045150	4139,-
Frontblende Basalt	5045180	229,-
Schublade Basalt	5045190	614,-



Gleitschienen-Satz „Grizzly“ für Variotech® 3000

2 Alu-Gleitschienen. Länge 286 cm
4 Fahrpositionen **58326 449,-**

Befestigungssatz für Gleitschienen „Grizzly“ (wird 2x benötigt)

Zur Befestigung der Gleitschienen am Fahrzeugboden. Schienenabstand 1050 mm Vito lang **583282 169,-**

Bodenadaption Stahl

für Schienenabstand 1050 mm **58327 219,-**

Bodenplatte 3-tlg.

Schienenabstand 1050 mm

Dekor Schiffsboden	168071	419,-
Dekor Quad	168081	439,-
Dekor Tessin	1680710	419,-

X-Trem Isolator, 18 mm Stärke

Wird als Isolation unter der Bodenplatte benötigt. Plattenmaß 1 x 2 m (benötigt: 3 Platten für langen Radstand). 1 St. **50009 22,99**

Dachhängeschrank

Als Fertigteil über Hecksitzbank für zusätzlichen Stauraum. Schrank vormontiert.

Seriendekor: Hochglanz Silber

Easy Fit Schlafdach **15085 429,-**

Optionales Dekor: Hochglanz Weiß

Easy Fit Schlafdach **15086 429,-**

Multifunktionsischanlage

mit Schwenktischgestell. Gleitet mit der Sitzbank nach vorne. Tischplatte ca. 85 x 47 cm. Schichtstoff Holzdekor Schiefer **10694S 609,-**

Diesel-Heizung Breeze

Kleine, kompakte Heizung. Leistung: 2,7 kW, Brennstoffverbrauch max. 0,33 Ltr./h. Leistungsbedarf: 74-130 W. Maße: L355 x B124 x H 126 mm **48129 698,99**

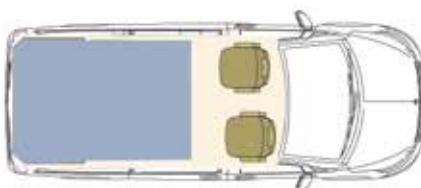
Digitales Bedienteil **48130 139,90**

Manuelles Bedienteil **48131 109,90**

Tankentnahmeset **707191 106,50**



Langer Radstand, Tagstellung



Langer Radstand, Nachtstellung

Gardinen siehe Seite 208

MERCEDES VITO · EASY-KÜCHE

Für Mercedes Vito lang Kombi

Flexibles Küchenteil

- Herausnehmbares Küchenteil zum Einbau hinter dem Fahrer- oder Beifahrersitz
- Herausschwenkbar mit optionalem Schwenkbeschlag
- Mit Edelstahlpüle und Wasseranlage
- Bequemes Kochen außerhalb des Fahrzeugs
- Keine Geruchsbelästigung im Innenraum
- Viel Stauraum, große Schublade
- Der Küchenblock kann im Alltagsbetrieb zu Hause bleiben



Schwenkküchenteil zum Einbau hinter dem Beifahrersitz im Mercedes Vito. In Verbindung mit einer Reimo-Schlafbank V3000 ist die volle Bettlänge nutzbar.

Schwenkeinheit nicht im Lieferumfang, bitte separat bestellen.

Einbau in Fahrzeug ermöglicht gemäß EU- und deutschen Zulassungsbestimmungen. Zulassung des Fahrzeugs als Reisemobil (in Verbindung mit Schlafbank.)

Viele praktische Anwendungsmöglichkeiten:

- Eingeschwenkt im Fahrzeug (Fixierung in den Bodenschienen)
- Nach außen geschwenkt
- Separat aufstellen zum Kochen im Freien.

Der Küchenblock kann beispielsweise im Alltagsbetrieb zu Hause bleiben.

Ausstattung:

- ① Edelstahlpüle
- ② Herausziehbarer Wasserhahn mit Duschschlauch
- ③ Wasseranlage mit Tauchpumpe (Anschluss an 12-V-Steckdose) und je einem 10 Liter Frisch- und Abwasserkanister
- ④ 1 Schublade für Besteck und Geschirr
- ⑤ 1 Staufach für Töpfe und Geschirr
- ⑥ Staufach für Gaskartuschenkocher
- ⑦ 2 seitliche Klapptische 388 x 295 mm
- ⑧ 2 Griffe zum leichteren Heben

Küchenteil vormontiert mit eingebauter Technik, inklusive Befestigungsmaterial für Reimo-Bodenschienen. Montage rechts im Fahrzeug.


Gesamtmaße: B 595 mm (Tische abgeklappt) x H 730 mm x T 450 mm (zzgl. Kanister 76 mm)

Möbeldekor:

Hochglanz Weiß	11112	1629,-
Hochglanz Silber	11112S	1729,-
Mattschwarz	11112B	1829,-
Passende Schwenkanlage	571112	499,-



(Kocher nicht im Lieferumfang)



KOMFORTBETT FÜR MERCEDES VITO & V-KLASSE

- Alu-Rahmen mit komfortabler Lattenrost-Federung
- Bequemes Maxi-Bett mit einer Liegefläche von 195 x 140 cm
- Luxus-Matratze 12 cm stark, mit hochwertigem Dreil-Bezug
- Lichte Höhe unter dem Bett 33,5 cm (passend z.B. für Porta Potti 335 Cube)
- Klappbar für Einbau von Original-Einzelsitzen
- Leicht ein- und ausbaubar ohne Veränderung am Fahrzeug

- ① **Komfortbett** (Bausatz)
Bettkonstruktion mit Lattenrost und Komfort-Matratze 12 cm dick, sowie Befestigungsmaterial. Das Bett wird in den Original-Bodenschienen mit Schnellspannern befestigt. **93023 999,-**



MERCEDES METRIS · WEEKENDER

Base Mercedes Metris long, from year 8/2014



Illustration shows seat in vehicle with plastic trim. On vehicles without original trim, the distance between the bench and the fairing is larger

The large-capacity wagon for 5 people

- A daily car for travel and more
- Fast and comfortable journey
- Large flat surface over the entire inner width with high sleeping comfort - without disturbing seams or belts.
- Adjustable and three-person bench seat with integrated three-point belts and retractable headrests
- Isofix holders for 2 child seats
- Forwarding possibility for Long parts when removing the drawer or front panel




Sleeping-/seating bench Variotech® 3000

For vehicles without lateral plastic cladding. Three-seater, size 17, total width: 1380 mm. Pad width: 1330 mm, Sleeping area: 205 x 136 cm. 3 integrated, retractable headrests, 3 security belts,

Isofix fixing points: for max. 2 child car seat use left and right side (when using a child car seat, the middle seat is not accessible as usual), fold up rear upholstery (storage room height below the rear upholstery: 46 cm), side panel. Ready upholstered incl. rear padding. Bench slide- and detachable. Rail spacing 1050 mm. Textile design*:

Classic Grey 2-clrd.	5045100	3969,-
Tunja 2-clrd.	5045150	4139,-
front panel asalt	5045180	229,-
drawer basalt	5045190	614,-



Sliding rails set "Grizzly" for Variotech® 3000

2 alu-sliding rails, Length: 286 cm, 4 drive position

58326 449,-

Mounting kit "Grizzly" for sliding rails (2 pieces needed)

for short or long wheel base. For mounting the sliding rails at the vehicle floor.

Rail spacing 1050 mm
Metris long

583282 169,-

Flooring adapter steel

rail space 1050 mm

58327 219,-

Flooring 3-parts

rail space 1050 mm
Decor Woodblock 168071 419,-
Decor Quad 168081 439,-
Decor Tessin 1680710 419,-

X-Treme Insulator, 18 mm thickness

Will be needed as insulation below the base plate (3 plates for long wheel base needed). Plate size 2x1 m.

50009 22,99

Roof wall cupboard

As finished part over the rear seating bench for additional storage room. Cupboard pre-mounted.

Serial decor: high gloss silver

Easy Fit sleeping roof **15085 429,-**

Optional decor: high gloss white

Easy Fit sleeping roof **15086 429,-**

Table arrangement

Including wall bracket and folding table leg, laminate table top decor slate, approx. 85x47 cm.

10694S 609,-

Diesel heater Breeze

Small, compact heater for mounting under the driver's seat. Capacity: 2,7 KW, fuel consumption max. 0,33 l/h.

Power requirement: 74-130W.

Dimensions: L355 x W124 x H 126 mm

48129 698,99

Digital operation panel **48130 139,90**

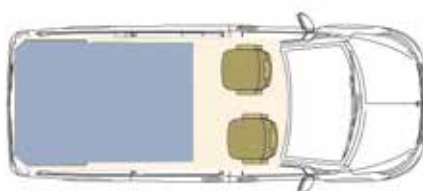
Manual panel **48131 109,90**

Mounting console under the driver's seat **48132 99,90**

Fuel tank removal **707191 106,50**



long wheel, Day position



long wheel, Night position

Please note: Sales only possible by trained retailers in USA and Canada.

For curtains see page 208

MERCEDES METRIS - EASY KITCHEN

Flexible kitchen unit

- Removable kitchen unit for installation behind the passenger seat
- Can be pulled out with optional swivel fitting
- With stainless steel sink and water system
- Convenient cooking outside the vehicle
- No odour nuisance in the interior
- Plenty of storage space, large drawer
- The kitchen unit can be left at home in everyday use



Swivel part for installation behind the passenger seat in the Mercedes Metris. The full bed length can be used in conjunction with a Reimo rock and roll bed V3000.

Can be installed in vehicle according to EU and German approval regulations. Approval of the vehicle as a travel vehicle (in conjunction with a rock and roll bed).

Many practical applications:

- Swiveled in the vehicle (Fixed in the floor rails)
- Swing outwards
- Set up separately for outdoor cooking

The kitchen unit, for example, can remain at home in everyday life.

Kitchen unit pre-assembled with built-in technology. Swivel unit not included, please order separately.

Equipment:


- ① Stainless steel sink
- ② Pull-out faucet with shower hose
- ③ Water system with submersible pump (Connection to 12 V socket) and one each 10 liters of fresh and sewage canisters
- ④ 1 drawer for cutlery and crockery
- ⑤ 1 storage compartment for small parts
- ⑥ Storage compartment for gas cartridge cooker
- ⑦ 2 side folding tables 388 x 295 mm
- ⑧ 2 handles for easy lifting

Kitchen unit pre-assembled with built-in technology, including fixing material for Reimo floor rails. Without swivel unit, please order separately.

Dimensions: D 450 mm (plus canister 75 mm) x H 730 x W 595 mm (tables folded down).

Furniture Decor:

High Gloss White	11112	1629,-
High Gloss Silver	11112S	1729,-
Suitable swivel unit	571112	499,-



COMFORT BED FOR MERCEDES METRIS & V-CLASS

- Aluminium frame with comfortable slatted frame suspension
- Comfortable maxi bed with a lying surface of 195 x 140 cm
- Luxury mattress 12 cm thick, with high-quality Drell cover
- Clearance height under the bed 33.5 cm (suitable e.g. for Porta Potti 335 Cube)
- Foldable for installation of original single seats
- Easy to install and remove without any changes to the vehicle

① Comfort bed (kit)

Bed construction with slatted frame and comfort mattress 12 cm thick, as well as fixing material. The bed is fastened in the original floor rails with quick-releases. **93023 999,-**



MÖBELDEKORE · BODENPLATTEN · STOFFE

Für Mercedes Vito

Möbeldekore



Hochglanz Silber
Pappelsperrholz mit 0,6 mm
HPL-Beschichtung (High Pressure
Laminate), beidseitig



Hochglanz Weiß
Pappelsperrholz mit 0,6 mm
HPL-Beschichtung (High Pressure
Laminate), beidseitig



Hochglanz Schwarz
Pappelsperrholz mit 0,6 mm
HPL-Beschichtung (High Pressure
Laminate), beidseitig



Anthrazit Metallic
Pappelsperrholz mit 0,6 mm
Laminat-Beschichtung, beidseitig



Nussbaum
Pappelsperrholz mit 0,6 mm
HPL-Beschichtung (High Pressure
Laminate), beidseitig



Apfel
Pappelsperrholz mit 0,6 mm
HPL-Beschichtung (High Pressure
Laminate), beidseitig

Hinweis:
Nicht jede Einrichtung ist in jedem
Dekor erhältlich. Manche Dekore sind
nur gegen Aufpreis erhältlich. Bitte
beachten Sie die Detailseiten.

Polsterstoffe



Serienstoff
Classic Dunkelgrau/Grau
100% Polyester,
3mm schaumstoffkaschiert



Caluma
Originalstoff Mercedes Vito,
Flachgewebe aus Polyester,
Polyurethan, Nylon. Aufpreis



Black/Tunja 2-farbig
Originalstoff Mercedes Vito,
100% Polyester, Flachgewebe
Aufpreis

Bodenplatten



Bodenplatte Schiffsboden
wasserfest verleimte Spanplatte mit
Vinyl- Bodenbelag
10 mm Stärke



Bodenplatte Tessin
wasserfest verleimte Spanplatte mit
robustem Vinyl- Bodenbelag
10 mm Stärke



Bodenplatte Quad
wasserfest verleimte Spanplatte mit
Vinyl- Bodenbelag
10 mm Stärke

INDIVIDUELLE CAMPING-AUSBAUTEN FÜR

RENAULT TRAFIC OPEL VIVARO NISSAN NV 300 FIAT TALENTO



RENAULT TRAFIC u.a. · TRIOSTYLE

Auf Basis Renault Trafic, Opel Vivaro B Kombi, Fiat Talento, Nissan NV300 (KR), ab Bj. 7/2014



5 Sterne auf Rädern

- Der Multifunktionscamper
- Für Alltag oder Freizeit, das perfekte Fahrzeug für jede Gelegenheit
- Für bis zu 7 Passagiere, bei zwei zusätzlichen Einzelsitzen (alle Sitzplätze mit Dreipunktgurten) und reichlich Stauraum im Heck
- In der Freizeit ein exklusives Camping-Mobil

Schlaf-/Sitzbank für 2-/3-Personen. Küche mit allem Komfort: Kühlschrank, großer Kleiderschrank mit Wäschefach, schwenkbarer Arbeits- und Esstisch.

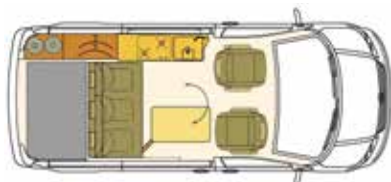


Technische Angaben

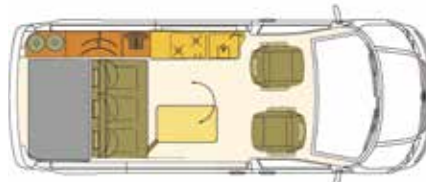
TrioStyle kurzer Radstand:

Schlafplätze auf Schlaf-/Sitzbank:	2
Schlafplätze mit optionalem Schlafdach:	4
Lichtes Bettenmaß:	195 x 125 cm
Maß Dachbett kurzer Radstand:	187 x 140 cm
Maß Dachbett langer Radstand:	187 x 140 cm
Schlaf-/Sitzbank:	Variotech 3000®
Sitzplätze mit Dreipunktgurten:	5
Kocher:	2-Flamm-Gaskocher
Kühlgerät:	Kompressorkühlschrank CRP 40 (39 l)
Gaskapazität:	Platz für 2x 5 kg Gasflasche
Möbelbau:	Pappelsperrholz mit HPL-Schichtstoff
Frischwasser / Abwasser:	2x 12 l / 43 l
Kleiderschrank kurzer Radstand:	104 x 127 x 38 cm
Kleiderschrank langer Radstand:	144 x 127 x 38 cm
Heckstauraum:	
Kurzer Radstand	120 x 86 x 46 cm / 474 l
Langer Radstand	120 x 86 x 48 cm / 494 l
Stauraum unter Bank:	43 x 75 x 28 cm / 90 l
Dachhängeschrank:	123 x 27 x 11 cm / ca. 36 l

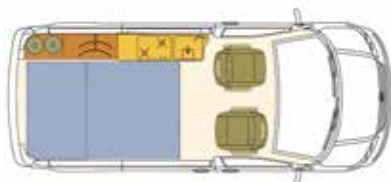
Zulässige Gesamtmasse:	2700 kg
Zuladung ohne Schlafdach:	ca. 380 kg
Zuladung mit Schlafdach:	ca. 320 kg



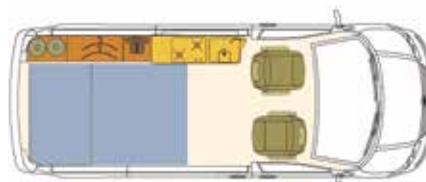
Kurzer Radstand, Tagstellung



Langer Radstand, Tagstellung



Kurzer Radstand, Nachtstellung




Langer Radstand, Nachtstellung





Abbildung Bodenplatte nicht verbindlich.
Symboldarstellung.



Der Einbau der Komponenten erfordert hohe handwerkliche Kenntnisse. Wir empfehlen daher, diese nur von einem von Reimo geschulten Fachmann vornehmen zu lassen

- ① **Schlaf-/Sitzbank Variotech® 3000**
Dreisitzig, Gr. 10, Gesamtbreite 1205 mm, Polsterbreite 1155 mm, Schlaffläche ca. 125x195cm. 3 integrierte und versenkbare Kopfstützen. 3 Sicherheitsgurte, **Isfix Befestigungspunkte** für max. 2 Kindersitze für die äußeren Sitzplätze (mittlerer Sitzplatz bei Verwendung eines Kindersitzes nicht nutzbar), hochklappbares Heckpolster (Stauraumhöhe unter Heckpolster: 46 cm). Seitenblende. Fertig gepolstert inkl. Heckpolster. Bank verschiebbar und herausnehmbar. Schienenabstand 673 mm. Stauraumhöhe unter Sitzbank: 31 cm. Stoff-Design*:
- | | | |
|---------------------------------|----------------|---------------|
| Classic Grau , 2-fbg. | 5044000 | 3969,- |
| Black Patterned , 2-fbg. | 5044040 | 4139,- |
| Frontblende Basalt | 5044080 | 229,- |
| Schublade Basalt | 5044090 | 614,- |

- ② **Gleitschienen-Satz „Grizzly“ für Variotechbank® 3000**
2 Alu-Gleitschienen, silber eloxiert für Renault Trafic, Opel Vivaro, Fiat Talento
Kurzer Radstand, Länge 249 cm
3 Fahrpositionen **58128 419,-**
Langer Radstand, Länge 289 cm
4 Fahrpositionen **581285 589,-**
Bodenverstärkung, Stahl 1-tlg.
Zum Einbau der Bodenschiene vorgeschrieben. Kurzer/Langer Radstand
Vorn **581251 179,-**
Hinten **581252 309,-**
Befestigungssatz „Grizzly“ für Gleitschienen (Schienenabstand KR 673 mm, LR 1020 mm)
Adapter zum Verschrauben der Grizzly-Schienen an der Bodengruppe
Kurzer Radstand **58133 199,-**
Langer Radstand **58135 199,-**

- ③ **Bodenplatte, 3-tlg.**
Schienenabstand 673 mm
Dekor Schiffsboden
Kurzer Radstand **141142 419,-**
Langer Radstand **141143 419,-**
Dekor Quad
Kurzer Radstand **141144 419,-**
Langer Radstand **1411441 419,-**
Dekor Tessin
Kurzer Radstand **1411420 419,-**
Langer Radstand **1411430 419,-**
④ **X-Trem Isolator, 18 mm**
wird als Isolation unter der Bodenplatte benötigt. Plattenmaß 2x1 m (Sie benötigen 2 Platten). Pro Platte **50009 22,99**

- ⑤ **Möbelzeile TrioStyle**
Fertigteil, vormontiert, ohne Technikpaket
Schmales Möbelteil mit durchgehender Front in Hochglanzoptik. Großer Kleiderschrank mit Schiebetür, Wäschefach und Staufach für 2x 5 kg Gasflaschen. Das Küchenteil bietet Ihnen mit 2 Schubladen und einem Rolloschrank Platz für die Chemietoilette Porta-Potti Qube 335 (660101), sowie viel Platz für Proviant und Ausstattung. Aussparungen für die Verlegung von Gas, Wasser, Warmluft, Elektro sowie weitere Montage-Vorbereitungen sind bereits gemacht. Serieneckor Hochglanz Silber
Kurzer Radstand **16050 3679,-**
Langer Radstand **16051 4099,-**
Möbelzeile TrioStyle
Fertigteil, vormontiert, mit eingebautem Technikpaket bestehend aus:
Möbelzeile wie oben beschrieben inkl. 39-l-Kompressor-Kühlschrank Dometic CRF 40, Kocher, Spüle, 43-l-Unterflur Wassertank und zugehöriges Einbaubehör. 12-V/230-V-Anlage mit Carbest Switch-Mode-Ladegerät

- 20A, Sicherungsautomat 13A mit FI Schalter, AGM Batterie 100Ah. CEE Eingangsteckdose liegt bei und muss in Fahrzeug montiert werden.
Serieneckor: Hochglanz Silber
Kurzer Radstand **16050M 7659,-**
Langer Radstand (ab Sep. 2019) **16051M 7959,-**

- ⑥ **Tischanlage** mit Schwenktischgestell.
Gleitet mit der Sitzbank nach vorne. Tischplatte ca. 77x48cm. Schichtstoff Anthrazit, Tischkante silber. **18052 279,-**
⑦ **Dachhängeschrank** über Heckablage, als zusätzlicher Stauraum nutzbar. Als Fertigteil vormontiert.
Dekor Silber Hochglanz
Für Superflach Schlafdach **160545 435,-**
Für Schlafdach Easy Fit **160546 445,-**
Für Luxusbett **160547 445,-**
⑧ **Truma Gasheizung VarioHeat eco**
In Möbelzeile eingebaut, inkl. Kamin. Die Öffnung für den Kamin sowie der Kamin müssen noch am Fahrzeug angebracht werden. **720304E 2349,-**

- Empfohlenes Zubehör:**
Porta-Potti Qube 335
(passend unter Rolloschrank) **660102 144,90**
Sitz-Drehkonsole Trafic/Vivaro
Fahrerseite **59585 249,-**
Beifahrerseite **59586 229,-**
Eurositze A400 – Einzelsitz Classic 2-fbg.
TÜV geprüft, mit integriertem Dreipunktgurt
Gurtschloss rechts **59371 1199,-**
Gurtschloss links **59372 1199,-**
Sockel für Einzelsitz **58194 334,-**

Tipp: Zur Stabilisierung empfehlen wir, 15 mm Holzleisten in die Isolation unter der Bodenplatte einzulegen.

*Weitere Stoffe finden Sie auf Seite 102, Gardinen auf Seite 208

RENAULT TRAFIC u.a. · WEEKENDER

Auf Basis Renault Trafic, Opel Vivaro B Kombi, Fiat Talento, Nissan NV300, ab Bj. 7/2014



Bei Fahrzeugen ohne Originalverkleidung ist der Abstand zwischen Bank und Verkleidung etwas größer

Der Großraum-Kombi für 5 Personen


- Ein Alltagsauto für Reisen und mehr
- Schnelles und bequemes Reisen
- Große ebene Schlaffläche über die gesamte Innenbreite mit hohem Liegekomfort – ohne störende Nähte oder Gurte
- Verschieb- und herausnehmbare 3-Personensitzbank mit integrierten Dreipunktgurten sowie versenkbaren Kopfstützen
- Isofixhalterungen für 2 Kindersitze
- Durchlademöglichkeit für lange Teile bei Entfernen der Schublade oder Frontblende



Schlaf-/Sitzbank Variotech® 3000

Dreisitzig, Gr. 17, Gesamtbreite: 1380 mm, Polsterbreite 1330 mm, Schlaflfläche: 205x136 cm. 3 integrierte, versenkbare Kopfstützen, Sicherheitsgurte,

Isofix Befestigungspunkte für maximal 2 Kindersitze für die äußeren Sitzplätze (mittlerer Sitzplatz bei Verwendung eines Kindersitzes nicht nutzbar), hochklappbares Heckpolster



(Stauraumhöhe unter Heckpolster: 46 cm), Frontblende und Seitenblende. Fertig gepolstert inkl. Heckpolster. Bank verschiebbar und herausnehmbar. Schienenabstand 997 mm Stoff-Design:

Classic Grau , 2-fbg.	5044300	4139,-
Black Patterned , 2-fbg.	5044340	4239,-
Frontblende Basalt	5044380	229,-
Schublade Basalt	5044390	614,-

Gleitschienen-Satz „Grizzly“ für Variotech® 3000

2 Alu-Gleitschienen. Schienenabstand 1020 mm		
Kurzer Radstand Länge 249 cm		
3 Fahrpositionen	581280	419,-
Langer Radstand Länge 289 cm		
3 Fahrpositionen	581288	559,-

Befestigungssatz für Gleitschienen „Grizzly“

Zur Befestigung der Gleitschienen am Fahrzeugboden. Schienenabstand 1020 mm KR/LR

	58135	199,-
--	--------------	--------------

Bodenplatte 3-tlg.

Schienenabstand 1020 mm

Dekor Schiffsboden

kurzer Radstand	141146	419,-
langer Radstand	141148	419,-

Dekor Quad

kurzer Radstand	141147	419,-
langer Radstand	141149	479,-

Dekor Tessin

kurzer Radstand	1411460	419,-
langer Radstand	1411480	449,-

X-Trem Isolator, 18 mm Stärke

Wird als Isolation unter der Bodenplatte benötigt. Plattenmaß 1x2m (benötigt: 2 Platten für kurzen Radstand, 3 Platten für langen Radstand).

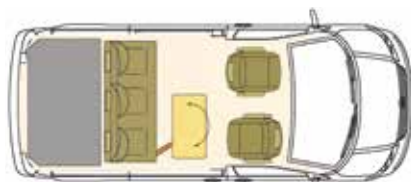
1 St.	50009	22,99
-------	--------------	--------------

Tischanlage

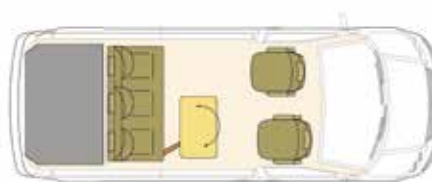
mit Schwenktischgestell. Gleitet mit der Sitzbank nach vorne. Tischplatte ca. 85 x 47 cm. Schichtstoff Anthrazit Schiefer

	106945	529,-
--	---------------	--------------

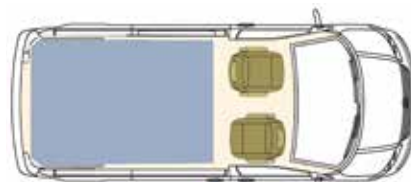
Gardinen siehe Rubrik Ausbaumaterial



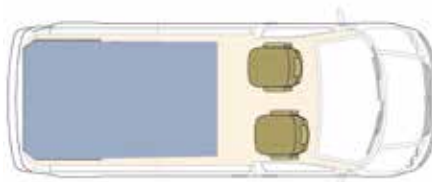
Kurzer Radstand, Tagstellung



Langer Radstand, Tagstellung



Kurzer Radstand, Nachtstellung



Langer Radstand, Nachtstellung

KÜCHENTEILE - WEEKENDER

Für Renault Trafic, Opel Vivaro B Kombi, Fiat Talento, Nissan NV300, ab Bj. 7/2014



Küchenteile Weekender

- **Mit diesen Bauteilen verwandeln Sie Ihr Freizeitfahrzeug schnell und einfach in einen zweckmäßigen und bequemen Camper**

Mit kompletter Camping-Grundausstattung. 2x 12-Liter-Kanister für Frischwasser und Abwasser sind im hinteren Teil des Küchenteils untergebracht und werden verdeckt von der Rückenlehne des Fahrerhausssitzes. Jedes Küchenteil ist mit einer Schublade und einem geräumigen Staufach ausgestattet. Vorgesehen für eine Einbauspüle mit integrierter Glasabdeckung (70135). Ein Klappstisch kann wahlweise rechts oder links angebracht werden, die Küchenteile lassen sich deshalb auf Fahrer- oder Beifahrerseite verwenden. Edler Möbelbau mit markanten, abgerundeten Aluminiumkanten vorn. Befestigung in den Sitzbefestigungsschienen. Das Küchenteil passt exakt zwischen die Vorderkante der (zum Bett umgebauten) Sitzbank und die Vordersitze. Maße: H73 x B65 x T48,5 cm. Mit Spüle, Glasabdeckung und Technik. Anschlussfertig installiert mit 12-V-Stecker. (Gewicht ca. 35 kg).

Möbeldekor:

Anthrazit Metallic	11100T	1229,-
Hochglanz Silber	11100TS	1274,-
Hochglanz Weiß	11100TW	1274,-
Hochglanz Schwarz	11100TB	1274,-



Silber

Weiß

Schwarz

(Kocher nicht im Lieferumfang)



ohne Dekoration

Viel Stauraum. Große Schublade. (Topf und Kocher nicht im Lieferumfang)

Spüle mit Wasserhahn

Rückseite

Info: Einbau der Bodenschienen sollte in einer geschulten Fachwerkstatt durchgeführt werden. Nicht für den Selbsteinbau geeignet.

Montage Bodenschienen in leeres Fahrzeug ohne Befestigungspunkte: Zeitaufwand ca. 4 Std. (Mehraufwand Allrad plus ca. 4 Std.). Fahrzeuge mit Original-Sitzbänken: plus ca. 30 min Mehraufwand pro Original-Befestigungspunkt.

MÖBELDEKORE · BODENPLATTEN · STOFFE

Für Renault Trafic - Opel Vivaro B - Nissan NV 300/Fiat Talento

Möbeldekore



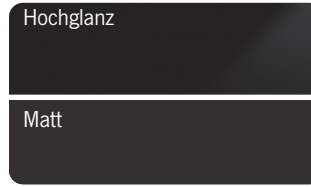
Anthrazit Metallic

Pappelsperrholz mit 0,6 mm
Laminat-Beschichtung, beidseitig



Hochglanz Weiß

Pappelsperrholz mit 0,6 mm
HPL-Beschichtung, (High Pressure
Laminate), beidseitig



Hochglanz Schwarz/Schwarz matt

Pappelsperrholz mit 0,6 mm
HPL-Beschichtung, (High Pressure
Laminate), beidseitig



Hochglanz Silber

Pappelsperrholz mit 0,6 mm
HPL-Beschichtung (High Pressure
Laminate), beidseitig




Apfel

Pappelsperrholz mit 0,6 mm
HPL-Beschichtung, (High Pressure
Laminate), beidseitig

Hinweis:

Nicht jede Einrichtung ist in jedem
Dekor erhältlich. Manche Dekore sind
nur gegen Aufpreis erhältlich. Bitte
beachten Sie die Detailseiten.

Polsterstoffe



Serienstoff

Classic Dunkelgrau/Grau
100% Polyester,
3 mm schaumstoffkaschiert



Kompo/Black, 2-farbig

Renault Originalstoff, 100% Polyester,
2 mm schaumstoffkaschiert
und Flachgewebe. Aufpreis



Black/Black Patterned, 2-farbig - ab 2014

Renault Originalstoff, 100% Polyester,
2 mm schaumstoffkaschiert
und Flachgewebe. Aufpreis



Black/Black Schuppe, 2-farbig

Opel Originalstoff, 100% Polyester,
2 mm schaumstoffkaschiert
und Flachgewebe
Aufpreis

Bodenplatten



Bodenplatte Schiffsboden

wasserfest verleimte Spanplatte mit
Vinyl-Bodenbelag
ca. 10 mm Stärke



Bodenplatte Tessin

wasserfest verleimte Spanplatte mit
robustem Vinyl-Bodenbelag
ca. 10 mm Stärke



Bodenplatte Quad

wasserfest verleimte Spanplatte mit
Vinyl-Bodenbelag
ca. 10 mm Stärke

INDIVIDUELLE CAMPING-AUSBAUTEN FÜR

FORD TRANSIT CUSTOM



TRIOSTYLE · 5 Sterne auf Rädern

Auf Basis Ford Transit Custom Kombi



Komfortbett für entspannten Schlaf

Das geräumige XL-Bett mit einer Größe von ca. 205x131 cm bietet mit seiner ebenen Schlaffläche höchsten Schlafkomfort.



Variable Gepäckraumgröße

Die serienmäßig verschiebbare Sitzbank bietet enorme Variabilität von Gepäck- und Wohnraumgröße.



Große Ablagefläche im Heckbereich

Große Ablageflächen im Heck, selbst wenn sich die Bank in Fahrposition befindet. Ein Dachhängeschrank erweitert den Stauraum zusätzlich.



Gastechnik

Der leicht zugängliche Gaskasten im Heckbereich des Fahrzeugs bietet Platz für 2x 5kg Gasflaschen.



Schlafdach optional

Ein optionales Schlafdach für den 3. und 4. Schlafplatz und Stehhöhe an der Küche.

VORTEILE DES CAMPINGBUS-AUSBAUS



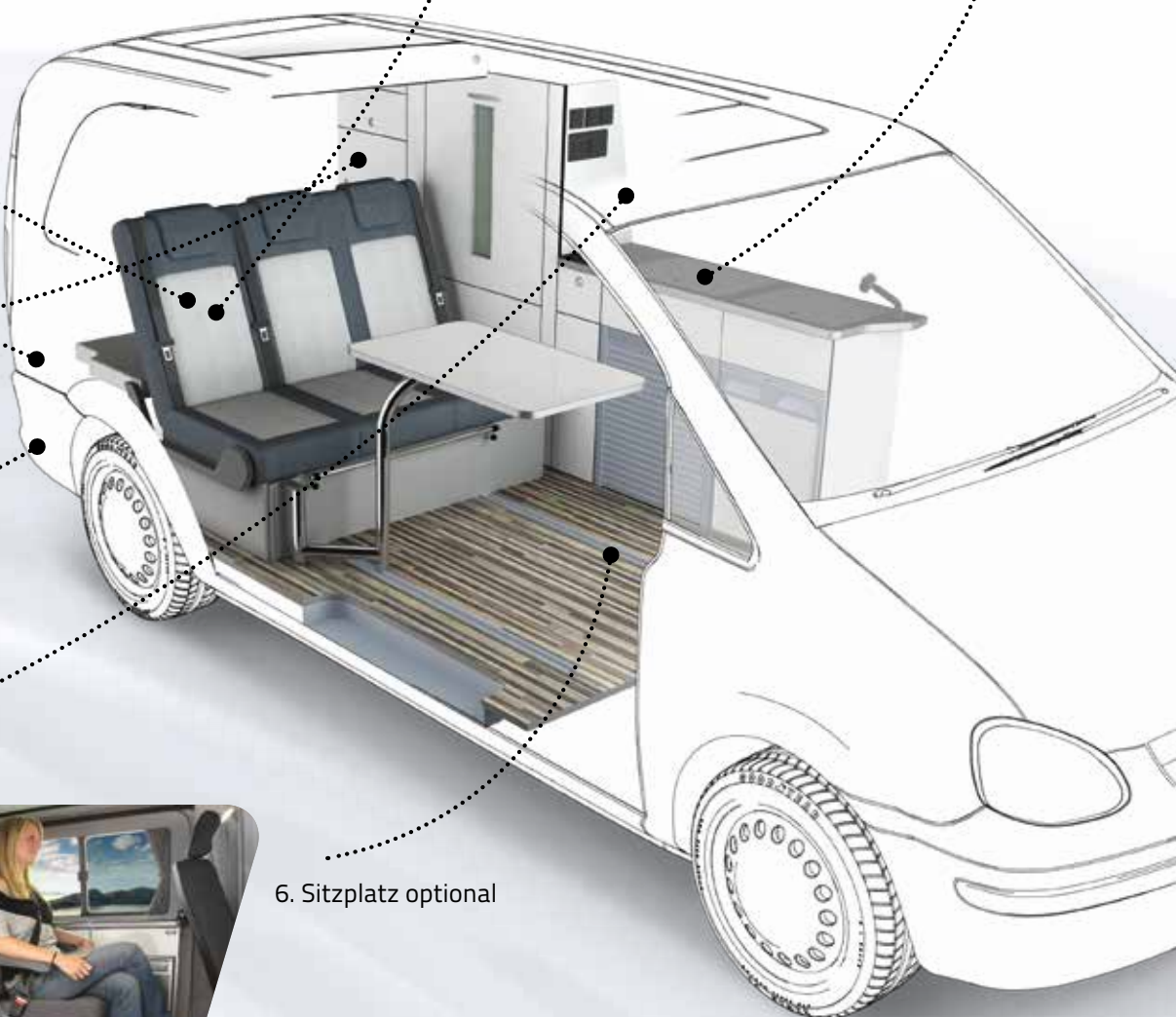
Vollausgestatteter Küchenblock

Vollausgestattetes Küchenteil mit 2-Flamm-Kocher, Spüle, Kompressor-Kühlschrank und Stauraum. 2x 12 Ltr. Frischwasserkanister mit Tauchpumpe, 27 Ltr. Abwassertank.



3-Personen Sitzbank

Auf Schienen verschieb- und herausnehmbar. Mit integrierten 3-Punktgurten, versenkbaren Kopfstützen und Isofix-Befestigungspunkten für 2 Kindersitze auf den äußeren Sitzplätzen.



6. Sitzplatz optional

FORD TRANSIT · TRIOSTYLE

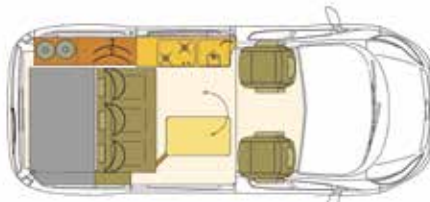
Auf Basis Ford Transit Custom, Kombi, kurzer Radstand (L1/H1) + Flachdach



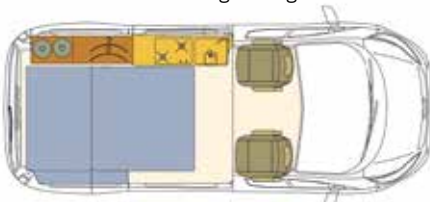
5 Sterne auf Rädern

- **TrioStyle – der Multifunktions-camper**
- **Für Alltag oder Freizeit, der Reimo TrioStyle ist das perfekte Fahrzeug für jede Gelegenheit**
- **Für bis zu 6 Passagiere (in Verbindung mit Einzelsitz), alle Sitzplätze mit Dreipunktgurten. Und reichlich Stauraum im Heck**
- **2 Isofix-Plätze**
- **In der Freizeit ein exklusives Campingmobil**

Schlaf-/Sitzbank für 2/3 Personen.
Küche mit allem Komfort: Kühlschrank*, großer Kleiderschrank mit Wäschefach und schwenkbarer Arbeits- und Esstisch.



Ford Custom Tagstellung



Ford Custom Nachtstellung


Technische Angaben

TrioStyle kurzer Radstand:

Schlafplätze auf Schlaf-/Sitzbank:	2
Schlafplätze mit optionalem Schlafdach:	4
Lichtes Bettenmaß:	209 x 134 cm
Maß Dachbett:	203 x 130 cm
Schlaf-/Sitzbank:	Variotech 3000®
Sitzplätze mit Dreipunktgurten:	5
Kocher:	2-Flamm-Gaskocher*
Kühlgerät:	Kompressorkühlschrank* Dometic CRP 40 (39 l)
Gaskapazität:	Platz für 2x 5 kg Gasflasche
Möbelbau:	Pappelsperholz mit HPL-Schichtstoff
Frischwasser/ Abwasser:	2x 12 l / 50 l optional*
Hochschrank:	120/82x58x26/20 cm / 120 l
Heckstauraum:	600 - 4200 l
Stauraum unter Bank:	43x75x28 cm / 90 l
Dachhängeschrank:	97x36x9 cm / ca. 32 l

*Im Technik-Paket enthalten

Zulässige Gesamtmasse:	3000 kg
Zuladung ohne Schlafdach:	ca. 598 kg
Zuladung mit Schlafdach:	ca. 543 kg



Symboldarstellung.
Abbildung Bodenplatte nicht verbindlich.
Technik nicht im Lieferumfang enthalten.

- ① **Schlaf-/Sitzbank Variotech® 3000**
Dreisitzig, Gr. 10, Gesamtbreite: 1205 mm, Polsterbreite: 1155 mm, Schlaffläche ca. 205x134 cm. 3 integrierte, versenkbare Kopfstützen. 3 Sicherheitsgurte, **Isfix Befestigungspunkte** für maximal 2 Kindersitze für die äußeren Sitzplätze (mittlerer Sitzplatz bei Verwendung eines Kindersitzes nicht nutzbar), hochklappbares Heckpolster (Stauraumhöhe unter Heckpolster: 46 cm), Seitenblende. Fertig gepolstert inkl. Heckpolster. Bank verschiebbar und herausnehmbar. Schienenabstand 766 mm. Stoff-Design*:
Classic Grau, 2-fbg. 5042000 3869,-
Trend, 2-fbg. 5042060 4139,-
Frontblende Basalt 5042080 229,-
Schublade Basalt 5042090 614,-

- ② **Gleitschienen-Set „Grizzly“ für Variotech® 3000**
2 Aluminium-Gleitschienen, silber eloxiert für Ford Custom kurzer Radstand. Länge 249 cm. Für eine Sitzbank. 3 Fahrpositionen **581960 469,-**
Bodenverstärkung, Stahl 4-tlg. mit Schraubensatz. 58193 469,-

- ③ **Bodenplatte 3-tlg.**
für Ford Custom kurzer Radstand. Schienenabstand 766 mm
Schiffsboden 105230 389,-
Dekor Quad 105231 449,-
Dekor Tessin 1052300 419,-

- ④ **X-Trem Isolator, 18 mm Stärke**
Wird als Isolation unter der Bodenplatte benötigt (2 Platten für kurzen Radstand). Plattenmaß 2 x 1 m. **50009 22,99**

- ⑤ **Möbelzeile als Fertigteil**
Fertigteil, vormontiert, ohne Technik, Geräte und Einbau (Ausschnitt für Spüle und Kocher vorhanden.). Schmales Möbelteil mit durchgehender Front in „Hochglanz Optik“. Großer Hochschrank mit Schiebetür, Wäschefach und Staufach für 2x 5 kg Gasflaschen. Das Küchenteil bietet Ihnen mit 2 Schubladen und einem Rolloschrank Platz für die Chemietoilette Porta-Potti Qube 335 (660101), sowie viel Platz für Proviant und Ausstattung.
Hochglanz Silber 180806 4619,-
Hochglanz Weiß 180806W 4719,-

Technikpaket in Möbelzeile eingebaut: mit Kühlschrank, Kocher und Spüle
Die Spüle und der Kocher mit Glasabdeckung passen hervorragend in die schieferfarbene Arbeitsplatte. Der 39-l-Kompressor-Kühlschrank Dometic CRP 40 lässt Sie auch bei hohen Temperaturen nicht im Stich. 12-V/230-V-Anlage mit Carbest Switch-Mode-Ladegerät 20 A, Sicherungsautomat 13 A mit FI Schalter. CEE Eingangsteckdose liegt bei und muss in Fahrzeug montiert werden.
180806E 3499,-

- ⑥ **Dachhängeschrank**
über Heckablage als zusätzlicher Stauraum nutzbar. Als Fertigteil vormontiert. Dekor Hochglanz Silber oder Hochglanz Weiß
Nur in Verbindung mit dem Superflach-Schlafdach.
Hochglanz Silber 180816 439,-
Hochglanz Weiß 180816W 449,-

- ⑦ **Sideboard**
Das Sideboard ist neben der Sitzbank und dient gleichzeitig als Bettverbreiterung.
50420M 409,-

- ⑧ **Tischplatte mit Schwenktischgestell**
Gleitet mit der Sitzbank nach vorne. Tischplatte ca. 85x47 cm. Schichtstoff Anthrazit Schiefer
18082 355,-

- ⑨ **Porta-Potti Cube 335**
(passend in den Rolloschrank)
660102 144,90

- 9Eurositz A400 – Einzelsitz**
TÜV geprüft, mit integriertem Dreipunktgurt
Stoff-Design Classic 2-fbg.
Gurtschloss rechts **59371 1199,-**
Gurtschloss links **59372 1199,-**
Sockel für Einzelsitz 58194 334,-

Tipp:
Zum Heizen empfehlen wir Ihnen eine Benzin- oder Dieselstandheizung.

*Weitere Stoffe finden Sie auf Seite 98, Gardinen auf Seite 194


MÖBELDEKORE · STOFFE · BODENPLATTEN

Für Ford Transit Custom, Kombi

Möbeldekore



Hochglanz Weiß
Pappelsperholz mit 0,6 mm
HPL-Beschichtung, beidseitig



Hochglanz/Matt Schwarz
Pappelsperholz mit 0,6 mm
HPL-Beschichtung, beidseitig



Hochglanz Silber
Pappelsperholz mit 0,6 mm
HPL-Beschichtung, beiseitig



Anthrazit Metallic
Pappelsperholz mit 0,6 mm
HPL-Beschichtung, beidseitig




Apfel
Pappelsperholz mit 0,6 mm
HPL-Beschichtung, beidseitig


Hinweis:

Nicht jede Einrichtung ist in jedem Dekor erhältlich. Manche Dekore sind nur gegen Aufpreis erhältlich. Bitte beachten Sie die Detailseiten.

Polsterstoffe



Serienstoff
Classic Grau/Dunkelgrau
100% Polyester,
3 mm schaumstoffkaschiert



Trend/Luxe 2-farbig
Ford Originalstoff, 100% Polyester,
2 mm schaumstoffkaschiert
Aufpreis



Macciato 2-farbig
Material uni: 47% PC, 30% PA, 15% PE,
8% CO. Material gemustert: 45% Polyester,
25% Polyacryl, 20% Baumwolle, 10% Viskose.
Aufpreis

Bodenplatten



Bodenplatte Schiffsboden
wasserfest verleimte Spanplatte mit
Vinyl-Bodenbelag
10 mm Stärke



Bodenplatte Tessin
wasserfest verleimte Spanplatte mit
robustem Vinyl-Bodenbelag
10 mm Stärke



Bodenplatte Quad
wasserfest verleimte Spanplatte mit
Vinyl-Bodenbelag 10 mm Stärke
Aufpreis

INDIVIDUELLE CAMPING-AUSBAUTEN FÜR

CITROËN SPACETOURER PEUGEOT TRAVELLER TOYOTA PROACE VERSO OPEL ZAFIRA D LIFE



Citroën Spacetourer · TRIP

Auf Basis Citroën Spacetourer Feel M, mit Originalbestuhlung im Schienensystem



Der Alleskönner mit pfiffiger Camping – Ausstattung

- Möbelzeile in eleganter, stylischer Formsprache mit Struktur- oder Hochglanz-Oberfläche
- Neues, ultraleichtes Möbelbaumaterial aus hochstabilen Aluminium-Sandwich-Platten
- Für alle die das Außergewöhnliche lieben
- Vorderes Möbelmodul einfach herausnehmbar
- Unterschiedliche Variationsmöglichkeiten vom 2-8 Sitzer über Camper zum Transporter



Auch geeignet für folgende Fahrzeuge:
Peugeot Traveller ab Bj. 2016,
Toyota Proace Verso ab Bj. 2016,
Opel Zafira D Life (Länge 4,96 cm) ab Bj. 2019

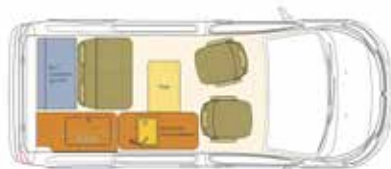
Technische Angaben Citroën Spacetourer

Schlafplätze auf Schlaf-/Sitzbank:	1
Schlafplätze mit optionalem Schlafdach:	3
Lichtes Bettenmaß mit Staubox:	198x85/95cm
Schlaf-/Sitzbank:	2er-Seriensitzbank
Sitzplätze mit Dreipunktgurten:	4 bis 8
Kühlgerät:	Kompressor-Kühlschrank (26 l)
Kocher:	1-Flamm-Gaskartusche
Frischwasser:	16 Ltr. Kanister
Abwasser:	16 Ltr. Kanister
Heckstauraum unter Bett:	ca. 140x65x43cm
Stauraum bei Sitzbank:	60x65x43cm

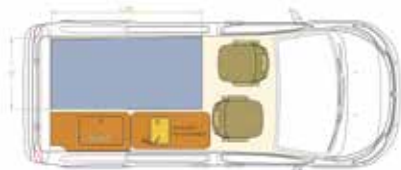
(Angaben laut Hersteller)

Fahrzeuglänge (kR)	ca. 4956 mm
Fahrzeugbreite	ca. 1920 mm
Fahrzeughöhe ohne Dach (kR)	ca. 1890 mm
Fahrzeughöhe mit Dach (kR)	ca. 2000 mm

Zulässige Gesamtmasse:	ca. 2780 kg
Zuladung:	ca. 1360 kg



Kurzer Radstand, Tagstellung



Kurzer Radstand, Nachtstellung





Sportlich und stylish unterwegs mit dem Trip. Mit dem Reimo-Trip Ausbau auf Basis des Citroen Spacetourer können Sie mit einer neuen, leichten Ausbauf orm auf Tour gehen. Das ultraleichte Möbelbaumaterial aus hochwertigen Aluminium-Sandwich-Platten mit edler Matt-Struktur-Oberfläche bietet viel Funktionalität mit styli scher Formensprache. Maximal variabel durch Verankerung in den Original-Bodenschienen: Variieren Sie vom 2-8 Sitz er über den Camper zum Transporter.

① Bettmodul

Bequemes, glattes Einzelbett mit einer Schlaf fläche von 198 x 85/95 cm. Das Bett besteht aus einem Metallgestell und 2 faltbaren Polster auflagen, die sich auf die umgeklappte Original Sitzbank legen. Bezug schwarz 100 % Polyester

Bettmodul	18373	405,-
------------------	--------------	--------------

② Küchenmodul

Herausnehmbares Küchenmodul, das an den original Bodenschienen befestigt wird. Mit 2 Rolladentüren. Vorbereitet für Edelstahlspüle sowie 2 x 16-l-Wasserkarister. Das Küchenmodul bietet genug Platz für die Campingausstattung und den optionalen 1-flammigen Kartuschenkocher.

Mattschwarz Struktur	18370	1889,-
Weiß Hochglanz	18370W	1829,-

Technikpaket eingebaut in Küchenmodul

Bestehend aus: Edelstahlspüle, eingelassen in die Arbeitsplatte, Wasseranlage mit Wasserhahn, Tauchpumpe 18 l und je 1 x 16-l-Frisch- und Abwasserkanister.

	18375	1129,-
ohne Montage	18374	401,30

③ Kühlboxmodul

Das Modul ist herausnehmbar und wird an der Bodenschiene des Fahrzeuges befestigt. Im Heckbereich befindet sich ein Staufach mit Rolladentür. Das Kühlboxmodul ist vorbereitet für die 26-l-Kompressor-Kühlbox, die von oben bestückt wird.

Mattschwarz Struktur	18371	1889,-
Weiß Hochglanz	18371W	1829,-

Technikpaket für Kühlboxmodul

Bestehend aus: 26-l-Kompressor-Kühlbox, 12-V-Anlage mit AGM Batterie 60 Ah.

Eingebaut in Kühlboxmodul

	18377	2249,-
--	--------------	---------------

Unmontiert als Bausatz

	18376	1465,-
--	--------------	---------------



Technikpaket 230 V als Bausatz

Bestehend aus: Carbest Switch-Mode-Ladegerät 20 A, CEE Eingangssteckdose, Sicherungsautomat 13 A mit FI-Schalter, Ladebooster, 1 x 230-V-Einbausteckdose und 12-V-Einbausteckdose. Der 230-V-Satz wird unter dem Beifahrersitz eingebaut und als Bausatz geliefert.

	18378	349,-
--	--------------	--------------

④ Tischanlage mit Wandhalterung

Mit Wandhalterung und Klapptischfuß. Tischplatte HPL Pearl Metallic 15 mm Größe: 76 x 46 cm. Der Tisch wird hinter der Möbelzeile verstaut.

	18372	245,-
--	--------------	--------------



MÖBELDEKORE · STOFFE · BODENPLATTEN

Für Citroën Spacetourer Feel M, Peugeot Traveller, Toyota Proace Verso, Opel Zafira D Life

Möbeldekore



Hochglanz Weiß


Leichtbau Sandwichplatte mit
Alu-Deckschicht und Kunststoffkern



Schwarz Struktur

Leichtbau Sandwichplatte mit
Alu-Deckschicht und Kunststoffkern

Polsterstoffe



Schwarz uni

100% Polyester,
3mm schaumstoffkaschiert

INDIVIDUELLE CAMPING-AUSBAUTEN FÜR

MAXI CAMPER

MERCEDES BENZ · FIAT DUCATO · VW CRAFTER
CITROËN JUMPER · FORD TRANSIT



MÖBELMODULE FÜR MACHER

Mit den neuen Reimo Selbstausbau-Sätzen für Mercedes Sprinter bauen Sie ihren individuellen Campingbus ganz nach Ihren Bedürfnissen! Mit wenig Aufwand können Sie die Module auch variabel einsetzen.



Schlafdach/Heckbett

Schlafdach

Benötigen sie 2 weitere Schlafplätze, ist unser Maxivan-Schlafdach das Richtige für Sie. Passend für Sprinter, Crafter, Ducato sowie als Universaldach für fast alle großen Kastenwagen. Mehr Infos im Reimo Campingbus-Ausbau-Profi-Katalog auf Seite 106 + 136.

Heckbett für Querschläfer

1,88x1,32 m (bei Seitenverbreiterung) besteht aus:

Stauschrank links mit einem Fach für 2 Gasflaschen 11 kg, Platz für Kombi-C- Gasheizung/Boiler, großes Fach für bis zu 2 Wohnraumbatterien und Stauraum, Maße ca. 130x85x62 cm.

Stauschrank rechts, vorgesehen für 105 l Frischwassertank 61199, zusätzlich Stauraum. Maße ca. 124x85x44 cm. Vor der Hecktür ist Stauplatz für einen Campingtisch. Alternativ kann auch eine Kanister-Wasseranlage im Küchenteil untergebracht werden.

Klappbarer Bettrahmen, unterlüftet.

Zwischen den Schränken unter dem Bett ist ein Staubereich von 73 cm Breite vorgesehen

1569001 1589,-

Bettpolster für Heckbett, fertig bezogen, 3teilig, hochwertiger Schaumstoff 10 cm Stärke. Die Abmessungen des Bettpolsters sind an die seitliche Verbreiterung angepaßt, können bei Bedarf entsprechend gekürzt werden

1569002 499,-



Waschraum/Duschwanne

Waschraum für Serienhochdach

kann für Flachdach gekürzt werden.

2 Seitenwände, Rückwand, Decke und zweiflügelige Tür mit Magnetschloss

Abmessungen HxBxT 190x91x79 cm

1569004 1199,-

Duschwanne aus hochwertigem GFK, Erweiterung des Waschraums zum Duschaum, mit Radkastenabdeckung, vorgesehen für Toilettencassette CT4110, Rohmaß 110x85 cm, anpassbar

16042 569,-



Dachhängeschränke

Stauraum über der Sitzbank oder im Schlafbereich.

Die Dachhängeschränke sind besonders einfach zu montieren, die Böden setzen sich in Aussparungen, die in den Dachholmen rechts und links vorhanden sind und werden dann an den Trägern oben verschraubt. Türaufstellung nach oben mit hochwertigen Mechaniken

Dachhängeschrank vorn links

BxHxT 100x38x25 cm

1569010 499,-

Dachhängeschrank hinten links

BxHxT 114x38x25 cm

1569011 529,-

Dachhängeschrank hinten rechts

BxHxT 114x38x25 cm

1569012 529,-



Sitzbank

Je nach Geschmack und Bedarf haben sie tolle Möglichkeiten. Ob mit einem optionalen Dreipunktgurtgestell für 2 weitere eingetragene Sitzplätze oder nur einem großen Sitzkasten zum bequemen Sitzen.

Sitzkasten als gemütliche Sitzgruppe, mit reichlich Stauraum (nicht für Personenbeförderung zugelassen).

BxTxH 74x57x36 cm
1569006 239,-

Schaumstoffsatz für Sitzkasten
 keilförmig geschnitten für besseren Sitzkomfort
1569007 159,-

Polstersatz Sitzfläche und Lehne Originalstoff
 Sprinter uni schwarz,
1569008 299,-

Alternativ können Sie auch einen universellen Gurtbock aus unserem Programm verwenden, klären Sie die Eintragung vorab mit Ihrem TÜV



Küchenmodul

Küchenblock mit reichlich Stauraum. Mit Platz für Spüle und Kocher, Schublade für Besteck sowie Platz für Töpfe und Geschirr. 4 Schubladen, 1 Schrankfach Dekor Olma/Weiß, Arbeitsplatte Pearl schwarz, Maße ca. HxBxT 91x93x46 cm
1569005 1190,-



Fenster

Die Qual der Wahl. Will ich gute Isolation, wähle ich Rahmenfenster mit Doppelverglasung, soll das Fahrzeug nicht sofort als Wohnmobil zu erkennen sein, dann wähle ich Ganzglasscheiben starr oder schiebbar. Reimo bietet mehr als 10 verschiedene Fenstertypen an. Für weitere Details schauen sie im Katalog oder auf unserer Homepage.



Tischanlage

Einhängetisch mit soliden Einzeltisch-Fuß und 2teiliger, ausschwenkbarer Tischplatte.
1569009 329,-

Kleiderschrank

mit Fach für Kompressorkühlschrank 50 l (713570) und Schrankbereich, Stauschublade als Aufstiegshilfe am Boden Maße ca. HxBxT 190x42x50 cm
1569003 769,-

Karosserieverbreiterung

für 6 m Mercedes Sprinter, nur für Fahrerseite, erweitert den Innenraum um ca 80 mm, Material: GfK, Oberfläche Gelcoat weiß, lackierbar, Montage mit Sikaflex
15096 459,-

FAHRKOMFORT & AUSSTATTUNG

Für große Kastenwagen



Sitz/Schlafbanksystem VARIOTECH® 3100Q

Die Komfortlösung für den VW Crafter 2 ab Bj. 2017

Das System besteht aus einer Sitzbank VARIOTECH® 3100 mit 2 Dreipunktgurten sowie einem Spezialsockel mit Querverschiebeeinheit. Zum Schlafen wird die Bank ca. 200 mm seitlich verschoben, Sitzbreite ca. 120 cm, Schlaffläche ca. 140 x 195 cm.

Die Bank ist vorgesehen um mit einem Podest Richtung Fahrerhaus eingebaut zu werden. Podesthöhe 80 mm. Lieferung fertig gepolstert mit Bezugsstoff Classic grau, inklusive Schlafzusatzteile und Einbaumaterial.

VARIOTECH® 3100Q

5049000 Preis auf Anfrage



Einzelsitz A400

Der zugelassene Sitzplatz mit Dreipunktgurt für Mercedes Sprinter, VW Crafter und Fiat Ducato.

In Verbindung mit der Alu Gleitschiene kann der Sitz verschoben bzw. entnommen werden. Wählen sie unter 2 Sockelhöhen um ihre Komfortposition zu finden, sie benötigen jeweils einen rechten und linken Sockel. Maximal 3 Sitze können in einer Reihe montiert werden.

Einzelsitz A400 mit 2 Armlehnen

Gurtanbindung links 59372 1199,-

Gurtanbindung rechts 59371 1199,-

Sitzsockel Höhe 23 cm (Sitzhöhe 41 cm)

links 59366 137,90

rechts 59365 137,90

Sitzsockel Höhe 28 cm (Sitzhöhe 46 cm)

links 59368 137,90

rechts 59367 137,90

Alu-Gleitschiene zweireihig zur Befestigung eines Sitzes oder mehrerer Sitze hintereinander. Je Sitz ca. 1 Meter Sitzschiene nötig Länge 2,40 m 59379 376,-

Spezialkleber (600ml) zur Verklebung der Bodenschiene

593795 28,90




Karosserieverbreiterung

Seitenverbreiterung (Ohr) VW Crafter ab Bj. 2016, links, erweitert den Innenraum um ca. 80 mm.

15095 459,-

Dito rechts, hinter der Schiebetür, erweitert den Innenraum um ca. 40 mm.

150951 459,-



Innenverkleidung Mercedes Sprinter

Tiefziehteile gefertigt aus Kunststoff passend für die obere Hälfte des L2H2 Die untere Hälfte kann klassisch aus 3mm Platten gefertigt werden. Farbe grau.

① Schiebetür Beifahrerseite 40022 199,90

② Seitenwand hinter Schiebetür, rechts 40023 249,-

③ Seitenwand vorne Fahrerseite, links 40025 249,-

④ Seitenwand Fahrerseite hinten, links 40024 249,-

⑤ Heck links (in Fahrtrichtung) 40021 99,90

⑥ Heck rechts (in Fahrtrichtung) 40020 99,90

REIMO VAN-CONCEPT

FAHRZEUG- DÄCHER



DAS RICHTIGE DACH FÜR IHR AUTO

Eigenschaften von Schlafdach, Hubdach und Hochdach

Solartechnik
für Dächer auf
Seite 149

Warum ein Schlafdach?

Das Reimo Schlafdach bietet die Möglichkeit, ein zusätzliches Bett mit einer Liegefläche von ca. 120x200cm in einem kompakten Fahrzeug einzurichten. Schräg aufstellend, abhängig vom Fahrzeugtyp, beträgt die erzielte Innenraumhöhe ca. 180 - 240 cm.

Je nach Modell ist das Dach mit bis zu 3 Fenstern mit Moskitonetzen ausgestattet, die, je nach Modell, zu öffnen sind und für eine gute Belüftung sorgen.

Auf den meisten Reimo Schlafdächern können Sie Lasten bis ca. 30 kg (Surfboard o.a.) transportieren. Optional können die Schlafdächer mit Solarpanel oder Sunroof ausgestattet werden.



Vorteile eines Hochdaches

Das Reimo Hochdach hat eine feste GFK-Kunststoffschale und bietet zusätzlichen Stau- und Wohnraum. Es ist die Lösung für den Camper, der in nahezu jeder Jahreszeit unterwegs sein will. Die glasfaserverstärkte Kunststoffschale ist dafür auch bei schlechtem Wetter bestens geeignet. Die aerodynamische Form des Reimo Hochdaches hält den Benzinverbrauch im Rahmen.

Je nach Fahrzeugtyp kann der Dachausschnitt unterschiedlich groß (zwischen den Querholmen oder von Frontscheibe bis Heck) ausgeführt werden. Für einige Dächer bietet Reimo eine GFK-Innenschale an, d.h.: Sie haben auf einfache, bequeme Weise eine saubere, glatte und pflegeleichte Innenfläche.

Reimo bietet für die Serie Ergoline eine Velours-Innenverkleidung an. Hier werden Ihnen mit Veloursstoff bezogene, vorverklebte 20 mm Isolationsplatten geliefert.



Die klassische Innenverkleidung mit Verkleidungsplatten: Hier muss mit Sikaflex-Kleber ein Lattengerüst auf die Schale aufgeklebt, dann isoliert und daran die Holzverkleidung befestigt werden.

In ein Reimo Hochdach können Dachhauben oder Fenster zur zusätzlichen Belüftung montiert werden.

Für den Transport von Surfbrettern oder Ähnlichem empfehlen wir unsere Trägersysteme (siehe Seite 126).

Hubdach: Die preiswerte Lösung

Das Reimo Hubdach: Die preiswerte Variante, wenn nur im Küchen-/Anziehbereich Stehhöhe benötigt wird.

Der Innenraum unter dem Hubdach wird um ca. 45 cm erhöht, dies ermöglicht auf ca. 1m² Fläche Stehhöhe.

Je nach Fahrzeugtyp trägt das Dach ca. 6 - 12 cm auf. Für gute Belüftung sorgen 3 mit Zeltstoff verschließbare Fenster mit Moskitonetzeinsatz.

Das Hubdach ist parallel aufzustellen. Die Montage erfolgt üblicherweise im Bereich der Schiebetür.



HINWEIS: Damit Sie lange Freude an Ihrem korrekt montierten Schlafdach haben, erfolgt der Verkauf der Schlaf- und Hochdächer nur an von uns geschulte Fachhändler.

ZELTBALG VARIANTEN

Welche Möglichkeiten gibt es?



Climagic Zeltbalg
Größere Fenster,
top Atmungsaktivität

NEU



Dieser neue Zeltbalg besteht aus einem neuem, speziell für diese Anwendung entwickelten Synthetik-Material. Dieses zeichnet sich durch verbesserte Wetterfestigkeit, Atmungsaktivität und Dauerhaftigkeit sowie leichtere Pflege aus.

Das neue Zeltbalg-Design mit 3 großen Moskitofenstern sorgt für ein besonders luftiges Raumerlebnis, beste Be- und Entlüftung und viel Licht im Innenraum.

(Fenster mittels Innenabdeckung verschließbar).

Alle 3 Moskitonetze sind aufzippbar.



OpenSky Zeltbalg Mehr frische Luft und Aussicht

Für VW T6/T5 Easy Fit Schlafdach, kurzer Radstand, vorn hoch.

Genießen Sie die Aussicht und viel frische Luft mit dem OpenSky Zeltbalg. Einfach mit dem eingnähten Reißverschluss zu öffnen und mit Schlaufen am Dach zu befestigen.

HINWEIS: Zu Ihrer eigenen Sicherheit und der Ihrer Kinder sollten Sie nicht bei geöffnetem Zeltbalg schlafen, damit keiner herausfallen kann.

Weitere Informationen hierzu unter www.reimo.com



Schlafdächer mit diesem Symbol sind geeignet für OpenSky

Herkömmlicher Zeltbalg Wohnkomfort mit Licht und Luft

Auch die normalen Zeltbälge bieten jede Menge Licht und Luft durch 2 große seitliche Fenster und einem Folienfenster in der Front. Die Verdunklung der seitlichen Fenster ist leicht zu öffnen und das eingnähte Moskitonetz bietet Schutz vor lästigen Insekten. Eine Zwangsbelüftung unterhalb der Dachschaale sorgt für zusätzliche Frischluft im Fahrzeug.

Für noch bessere Belüftung kann das Moskitonetz (je nach Modell) auch geöffnet werden.



BEI REIMO WIRD LUXUS DER NEUE STANDARD

Schlafen wie Zuhause –
die neuen Reimo Luxusbetten für Schlafdächer





Blende der Einstiegsöffnung

Highlights

- Als neuer Standard sind für die Reimo Easy-Fit Schlafdächer für VW, MB Vito und Citroën SpaceTourer neue Luxusbetten erhältlich
- Ein Kunststoff-Federsystem bietet höchsten Komfort und sorgt für einen angenehmen Schlaf
- Bequeme, 40 mm Schaumstoffmatratze



Die Luxusbetten mit Federsystem für perfekten Schlafkomfort unterwegs

Die Luxusbetten verfügen über eine Vielzahl an Kunststoff-Federelemente und bieten Ihnen höchsten Schlafkomfort wie Zuhause.

Eine 40 mm dicke Matratze sorgt für besten Liegekomfort, eine Stoffblende für den Dachdurchstieg für eine wohnliche Optik zum einfachen Einstieg in das Dachbett. Gasfedern unterstützen das Hoch- und Herunterklappen des Bettes.

Für Schlafdach Easy Fit für VW T6/T5, Mercedes Vito und Citroën SpaceTourer.

Schlafdachbett für Easy Fit Mercedes Benz Vito

23162 599,-

Schlafdachbett für Easy Fit VW T6/T5 kurzer Radstand, Schlafdach vorne hoch (lieferbar ab 02/2021)

211530 599,-

Schlafdachbett für Easy Fit Citroën SpaceTourer

280680 599,-

Schlafdachbett für Easy Fit Renault Trafic (lieferbar ab 04/2021)

280720 599,-

VORTEILE DER REIMO SCHLAFDÄCHER

10 entscheidende Vorteile, weshalb ein Reimo Dach eine gute Entscheidung ist

Niedrige Fahrzeughöhe

Ihr Fahrzeug passt in die meisten Normgaragen (üblich: 2,00 – 2,04 m, bitte nachmessen)



1

Einfache Bedienung

Leichtes, fast selbsttätiges Aufstellen des Daches, hohe Zuverlässigkeit durch Gasdruckfedern.



2

Open Sky Zeltbalg (optional)

Mit Reißverschluss zu öffnender Zeltbalg. So können Sie die Aussicht genießen. Beachten Sie bitte die Hinweise zur Sicherheit auf www.reimo.com



3

Sicherheitsverschluss (optional)

Sicher und zuverlässiges Schließen ohne Gurte und Bowdenzüge.



4

Wohnkomfort mit Licht & Luft


Veloursdachverkleidung für beste Isolation, Haptik und Feuchtigkeitsgleich. 2 große Moskitonetzfenster zum Öffnen. Fenster verdunkelbar, 1 Zwangsentlüftung für 1 Folienfenster. (Ausstattung variiert nach Fahrzeug- und Dachtyp)



5

Beinfreiheit

Durch eine große, hohe Schere wird reichlich Beinfreiheit im Fußraum des Bettes erreicht. Die neue Komfortschere bietet bis zu 45 cm Beinfreiheit



6

Ein zusätzliches Doppelbett im Dach

Im zusätzlichen Dachbett entsteht eine Schlaffläche von ca. 190-200 cm Länge und einer Breite von 120-130 cm.



7

Top Aerodynamik

Aerodynamische Form für geringe Windgeräusche und sparsamen Kraftstoffverbrauch.

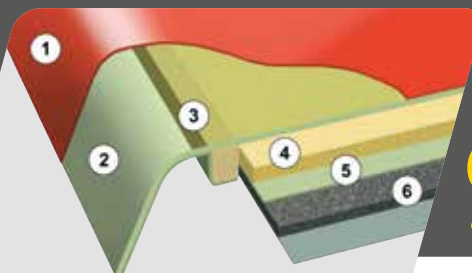


8

Isolation und Stabilität durch Sandwichtaufbau

Dachschale in Sandwich-Bauweise mit integrierter Isolation und Verstärkung für eine Dachlast bis max. 30 kg.

- 1 Gelcoat
- 2 Glasfaser-Schale
- 3 einlaminiertes Innenrahmen
- 4 Verstärkungsmaterial
- 5 Glasfaserdeckschicht
- 6 Isovelours mit Kaschierung



9

10

Unsere Dächer sind:



KOMFORT- UND ELEKTRISCHES-SCHLAFDACH

Für Volkswagen Transporter T5/T6, kurzer Radstand



Neues Komfort-Schlafdach mit Easy-Up-Funktion

Das neue Reimo-Komfort-Schlafdach mit Easy-Up-Mechanik für den VW T5/T6 KR bildet den Grundstein einer neuen Schlafdachgeneration mit noch mehr Bedien- und Schlafkomfort.

Dieses Schlafdach in EasyFit V-Tec-Bauart bietet nochmal ca. 10 cm mehr Höhe im Fußbereich.

Das macht den Schlafrum im ersten Stock luftig und besser nutzbar. Das Dach ist Dank Unterstützung einer zusätzlichen Gasfeder stabil und leicht zu bedienen. Der Reimo-Sicherheitsverschluss macht auch das manuelle Öffnen und Schließen zum Kinderspiel.

Normalausführung	2115008	4579,-
Ausführung für Klimahimmel	2115008C	4549,-

Open Sky Zeltbalg Mit Reißverschluss zu öffnender Zeltbalg.		
Aufpreis	2929983	249,-

Climagic Zeltbalg Neuer atmungsaktiver, pflegeleichter Stoff und 3 große Moskitonetz-Fenster		
Aufpreis	21150206	459,-

Frachtpauschale Schlafdächer: Für Zusendung innerhalb Deutschlands oder Abholung vom Fachhändler	225	103,90
---	------------	---------------

Elektrisch aufstellendes Schlafdach

Reimo hat ein EasyFit-Schlafdach in V-Tec-Bauart mit neuer, elektrischer Aufstellung entwickelt. Diese sehr zuverlässig arbeitende Aufstellmechanik übernimmt den kompletten Aufstell- und Schließvorgang selbsttätig.

Der Vorgang dauert nicht länger als eine Minute. Der Antrieb liegt witterungsgeschützt und ist für Servicearbeiten leicht zugänglich. Durch die Easy-Fit-Bauweise wird das Dach mit Antrieb komplett vormontiert geliefert und ist dadurch ebenso einfach aufzubauen wie das manuelle EasyFit-Schlafdach.

Auch dieser Dachtyp verfügt über die höheren Aufstellschere, sodaß der Fußbereich rund 10 cm höher öffnet als bisher.

Komfort Schlafdach VW T5/T6 V-Tec mit Elektroaufstellung		
Normalausführung	2115009	6019,-
Ausführung für Klimahimmel	2115009C	6019,-

Schlafdachbett für Komfort-Schlafdach Easy up und elektrisches Aufstelldach

Luxusbett mit Federsystem
Eine Vielzahl von Kunststoff-Federelementen sorgen für erhöhten Schlafkomfort. Hoher Liegekomfort durch 40 mm dicke Matratze. Liegefläche 190x110 cm.

Eine Blende verdeckt während der Fahrt die Aufstiegsöffnung.		
KR, vorne hoch	211530	599,-



Höhere Schere für noch mehr Beinfreiheit im Fußbereich (ca. 45 cm) und Easy-Up Aufstellmechanismus



① Höhere Schere für noch mehr Beinfreiheit im Fußbereich (ca. 45 cm)
② Elektrischer Aufstellmechanismus

EASY FIT ULTRAFLACH SCHLAFDACH

Für Volkswagen Transporter T5/T6 KR, Fahrzeughöhe unter 2 m



ULTRAFLACH EASY FIT Schlafdach unter 2 m Fahrzeughöhe

- **Neue, um 30 mm flachere Konstruktion gegenüber der gängigen Easy Fit Bauart**
- **Die Gesamthöhe der meisten T6 Basisfahrzeuge von 2 m wird nicht überschritten**
- **Neue Easy-Up-Mechanik erleichtert das Öffnen und Schließen des Daches**
- **Durch die höhere Komfortschere wurde zusätzlich eine 10 cm größere Beinfreiheit ermöglicht (Im Vergleich zur Easy-Fit Bauart)**
- **Sitzhöhe hinten für Personen bis 170 cm Körpergröße**



Easy Fit Ultraflach Schlafdächer für VW Transporter T5/T6 kurzer Radstand, vormontiert

Stehhöhe (Dach geöffnet) ca. 205 - 150 cm. 3-teiliges Schlafdach, integrierter GFK-Verstärkungsrahmen, Gesamtgewicht ca. 60 kg. Auch für Fahrzeuge mit Airbag im Fahrgastraum. Farbe Weiß.

KR, vorne hoch, mit Gurtverschluss **2806401** **4079,-**

Optional erhältlich:

Open Sky Zeltbalg, Aufpreis **2929981** **199,-**

Climagic Zeltbalg

Neuer atmungsaktiver, pflegeleichter Stoff und 3 große Moskitonetz-Fenster
Aufpreis **21150Z06** **459,-**

Passende Schlafdachbetten für Easy Fit Ultraflach Schlafdach

Schlafdachbett Schichtstoff Grau. Vormontiert, gasfederunterstützt. Schlaflfläche ca. 200 x 120 cm. Schaumstoffmatratze ca. 190x109 cm, 3 cm dick. Bezug 100% Polyester, abnehmbar und reinigungsfähig.

KR, vorne hoch **28064B** **599,-**

Luxusbett mit Federsystem

Eine Vielzahl von Kunststoff-Federelementen sorgen für erhöhten Schlafkomfort. Hoher Liegekomfort durch 40 mm dicke Matratze. Liegefläche 190x110 cm.

Eine Blende verdeckt während der Fahrt die Aufstiegsöffnung.

KR, vorne hoch **211530** **599,-**

Frachtpauschale Schlafdach: Für Zusendung innerhalb Deutschlands oder Abholung vom Fachhändler **225** **103,90**

VW T6/T5 · SCHLAFDACH EASY FIT V-TEC

Kurzer Radstand



- Das Easy Fit V-Tec Schlafdach ist eine Sandwichkonstruktion aus Innen- und Außenschale, leicht und stabil mit integrierten Verstärkungen
- Der Sicherheitsverschluss ist durch die Schale verschraubt
- Elegante, glatte Oberfläche innen wie außen, leicht zu reinigen

Easy Fit V-Tec Schlafdach vorne hoch für VW Transporter T6/T5



Stehhöhe: 175 / 227 cm

mit Gurtverschluss 2115004* 4189,-

mit Sicherheitsverschluss 2115005* 4569,-

für Klimahimmel-Ausführung

mit Gurtverschluss 2115004C* 4239,-

mit Sicherheitsverschluss 2115005C* 4649,-

Luxusbett mit Federsystem

Eine Vielzahl von Kunststoff-Federelementen sorgen für erhöhten Schlafkomfort. Hoher Liegekomfort durch 40 mm dicke Matratze. Liegefläche 190 x 110 cm. Eine Blende verdeckt während der Fahrt die Aufstiegsöffnung.

KR, vorne hoch 211530 599,-

Easy Fit Dachverkleidung

für alle Easy Fit Schlafdächer, nicht für Klimahimmel!

(Bei Klimahimmel wird die original Dachverkleidung wieder verwendet.)

Zur Verkleidung des Dachausschnitts/Dachhimmels im Wohnbereich, 3 mm Hartfaserplatte, roh (unbeschichtet).

Kurzer Radstand 10583-2 169,-

Open Sky Zeltbalg

Mit Reißverschluss zu öffnender Zeltbalg.

Passend für Easy Fit Schlafdächer VW T5/T6 KR, vorn hoch.

Aufpreis 292998 199,-

Frachtpauschale Schlafdach: Für Zusendung innerhalb Deutschlands oder Abholung vom Fachhändler 225 103,90



***HINWEIS:** Zu Ihrer Sicherheit und der Ihrer Kinder sollten Sie nicht bei geöffnetem Zeltbalg schlafen, um ein Herausfallen zu verhindern. Weitere Informationen unter www.reimo.com

*Open Sky nur möglich bei den mit * gekennzeichneten Modellen.

EASY FIT SCHLAFDACH

Für Volkswagen Transporter T5/T6, Renault Trafic KR, Mercedes Vito

Schlafen wie auf Wolken



Entscheidende Vorteile des Easy Fit Schlafdaches

Das Reimo Easy Fit Schlafdach ist extrem flach konstruiert und mit nur ca. 7 cm Höhe sehr aerodynamisch.

Der separate Frontspoiler sorgt für geringe Windgeräusche auch bei schnellerer Fahrt.

Die Dachschale in Sandwich-Bauweise wird bereits bei der Herstellung mit einer integrierten Isolation versehen. Beim Einbau ist kein separater Verstärkungsrahmen nötig.

- Integral-Verstärkungsrahmen und Zeltbalg fertig vormontiert
- Einbau in nur 4 Stunden möglich (ohne Verkleidung Dachausschnitt)
- Sonderausführung des Verstärkungsrahmens zum Anpassen an Fahrzeuge mit Klimahimmel lieferbar
- Einfache und zuverlässige Bedienung durch Gasdruckfedern
- Sicherer Dachverschluss mit 2 Gurten
- Auf Wunsch Quick Lock Schließsystem, sicher und zuverlässig ohne Gurte und Bowdenzüge
- Textile Innenverkleidung mit Schaumkaschierung, isolierend, geräuschkundend und feuchtigkeitsausgleichend
- Zeltbalg aus atmungsaktivem und wasserabweisendem Gewebe für bestes Raumklima
- Easy-Fold-System erleichtert das Schließen des Dachs und schützt den Zeltbalg
- Großes, verdunkelbares Folien-Frontfenster
- 2 große, verdunkelbare Seitenfenster mit Moskitonetzen
- Moskitonetze können mit Reißverschluss geöffnet werden
- Zwangsbelüftung in der Front mit Moskitonetz
- Option: Doppelbett im Dach, auf Wunsch Komfortbett möglich
- Schlaffläche ca. 190x120 cm
- Stehhöhe bei geöffnetem Dach inkl. Bett ca. 205 cm vorne, 150 cm hinten (Beginn Dachausschnitt/Beginn C-Säule)

VW T6/T5 · SCHLAFDACH EASY FIT

Kurzer oder langer Radstand



Niedrige Fahrzeughöhe, hoher Alltagsnutzen. Vorsicht: Die Fahrzeughöhen sind je nach Modell unterschiedlich. Bitte messen Sie Ihr Fahrzeug nach.



2 seitliche Moskitonetzfenster zum Öffnen mit Reißverschluss



Große Schere für reichlich Beinfreiheit im Fußraum



Luxusbett 211530 für höchsten Schlafkomfort



Viel Beinfreiheit im Fußraum für hohen Liegekomfort



Betteinstieg verschließbar bei Schlafbettdachbett Luxus



Ausschnitt bei vorhandenem Klimahimmel

Easy Fit Schlafdächer für VW Transporter kurzer Radstand, vormontiert



Stehhöhe (Dach geöffnet) ca. 205 - 150 cm. 3-geteiltes Schlafdach, integrierter GFK-Verstärkungsrahmen, Gesamtgewicht ca. 60 kg. Auch für Fahrzeuge mit Airbag im Fahrgastraum. Farbe Weiß.

KR, vorne hoch, mit Gurtverschluss	2115001*	3990,-
KR, vorne hoch, mit Sicherheitsverschluss	2115002*	4339,-
KR, hinten hoch, mit Gurtverschluss	2115003	4139,-

Easy Fit Dach vorne hoch, vormontiert, Klimahimmel-Ausführung, Farbe Weiß

Wie oben aufgeführtes Dach, jedoch für Fahrzeuge mit Klimahimmel.

KR, mit Gurtverschluss	2115001C*	4079,-
KR, mit Sicherheitsverschluss	2115002C*	4539,-

Schlafdachbett LUXUS, inklusive Kunststoff-Tellerfedersystem

Tellerfedersystem für erhöhten Schlafkomfort, von unten belüftet. Komfort-Polsterung, 190x110x4 cm. Eine Blende verdeckt während der Fahrt die Aufstiegsöffnung. (lieferbar ab 02/2021)

KR, vorne hoch	211530	599,-
-----------------------	---------------	--------------

Frachtpauschale Schlafdach: Für Zusendung innerhalb Deutschlands oder Abholung vom Fachhändler **225** **103,90**

Easy Fit Schlafdächer für VW Transporter langer Radstand, vormontiert



Stehhöhe (Dach geöffnet) ca. 205 - 150 cm. 3-geteiltes Schlafdach, integrierter GFK-Verstärkungsrahmen, Gesamtgewicht ca. 70 kg. Auch für Fahrzeuge mit Airbag im Fahrgastraum. Farbe Weiß.

LR, vorne hoch, mit Gurtverschluss	2116201*	4289,-
LR, vorne hoch, mit Sicherheitsverschluss	2116202*	4699,-
LR, hinten hoch, mit Gurtverschluss	2116203	4479,-

Easy Fit Dach vorne hoch, vormontiert, Klimahimmel-Ausführung, Farbe Weiß

Wie oben aufgeführtes Dach, jedoch für Fahrzeuge mit Klimahimmel.

LR, mit Gurtverschluss	2116201C*	4489,-
LR, mit Sicherheitsverschluss	2116202C*	4699,-

Passende Schlafdachbetten für Easy Fit Schlafdach

Schlafdachbett Schichtstoff Grau. Vormontiert, gasfederunterstützt. Schlafläche ca. 120 x 200 cm. Schaumstoffmatratze ca. 190x110 cm, 3 cm dick. Bezug 100% Polyester, abnehmbar und reinigungsfähig.

LR, vorne hoch	21166	659,-
LR, hinten hoch	21158	620,-

Schlafdachbett LUXUS, inklusive Tellerfedersystem

Tellerfedersystem für erhöhten Schlafkomfort, von unten belüftet. Komfort-Polsterung, 190x110x3 cm. Eine Blende verdeckt während der Fahrt die Aufstiegsöffnung.

LR, vorne hoch	21167	1175,-
-----------------------	--------------	---------------

Easy Fit Dachverkleidung

für alle Easy Fit Schlafdächer, **nicht für Klimahimmel!**

(Bei Klimahimmel wird die original Dachverkleidung wieder verwendet.) Zur Verkleidung des Dachausschnitts/Dachhimmels im Wohnbereich, 3mm Hartfaserplatte, roh (unbeschichtet).

Kurzer Radstand	10583-2	169,-
Langer Radstand	105843	169,-

* Open Sky nur möglich bei den mit * gekennzeichneten Modellen.



VW T6/T5 · SCHLAFDACH SUPERFLACH

Langer und kurzer Radstand

Super schlafen im Reimo Superflachdach



Extra stabiler Scherenmechanismus



Aerodynamischer Spoiler (langer Radstand)



2 seitliche Moskitonetzfenster

Superflach Transporter Langer Radstand, vorne hoch



Mit Teilegutachten*. 2-teilig. Gasfederunterstützt. Gute Belüftung durch 3, mit Zeltstoff von innen verschließbare, Fenster (2 Seitenfenster mit herausnehmbarem Moskitonetzeinsatz, Frontfenster Folie).

Fahrzeughöhe nur ca. 6 cm. Zeltbalg: 100% Baumwolle.

Farbe Weiß **21085** **3119,-**

Einbaurahmen Transporter langer Radstand

Für obiges Schlafdach erforderlich. Dachausschnitt inkl. Fahrerhaus.

Linkslenker **21081** **569,-** righthanddrive **21081R** **569,-**

Schlafdachbett Transporter langer Radstand

Schlaffläche ca. 200 x 120 cm. Schaumstoffmatratze ca. 3 cm dick. Farbe Grau. **21082** **580,-**

Superflach Transporter Langer Radstand, hinten hoch



Mit Teilegutachten*. Wie Schlafdach 21085, jedoch Dachaufstellung hinten hoch. Farbe Weiß **21075** **3219,-**

Einbaurahmen Transporter langer Radstand

für obiges Schlafdach erforderlich. Dachausschnitt inkl. Fahrerhaus

Linkslenker **21081** **569,-** righthanddrive **21081R** **569,-**

Schlafdachbett Transporter langer Radstand

Schlaffläche ca. 210 x 120 cm. Schaumstoffmatratze ca. 3 cm dick. Farbe Grau. **21076** **599,-**

*nur gültig mit unseren angebotenen Einbaurahmen. Serienfarbe der Dächer weiß, Abbildungen zeigen teilweise Zusatzausstattungen. Gegen Aufpreis lackieren wir Ihr Fahrzeugdach auch gern in Ihrer Wunschfarbe.

Frachtpauschale Schlafdach: Für Zusendung innerhalb Deutschlands oder Abholung vom Fachhändler **225** **103,90**

Superflach Volkswagen Transporter Kurzer Radstand, vorne hoch



Mit Teilegutachten*. Gasfederunterstützt. Fahrzeughöhe ca. 7 cm. Zeltbalg 100% Baumwolle, atmungsaktiv. Gute Belüftung durch 3, mit Zeltstoff von innen verschließbare, Fenster (2 Seitenfenster mit herausnehmbarem Moskitonetzeinsatz, Frontfenster Folie). Stehhöhe (Dach geöffnet) ca. 195 - 245 cm. Fahrzeughöhe mit Dach ca. 200 cm (je nach Ausführung und Belastung). Farbe Weiß **210960** **2699,-**

① Einbaurahmen Volkswagen Transporter KR ab 2003

für obiges Schlafdach erforderlich. Dachausschnitt inkl. Fahrerhaus.

Linkslenker **21093** **439,-** righthanddrive **21093R** **439,-**

Schlafdachbett Volkswagen Transporter KR ab 2003

Grau, Holzplatte 2-tlg. inkl. Schaumstoff und Bezug grau, 100% Polyester. Das geteilte Schlafdachbett garantiert hohe Bewegungsfreiheit in Wohnst. Schlaffläche ca. 210x120 cm. Schaumstoffmatratze ca. 4 cm dick **21097** **560,-**

Klappbett für Schlafdach Volkswagen Transporter KR Multivan mit Klimatronic. Graffiti Schichtstoff.

Passend nur für Einbaurahmen 210931. Holzplatte 3-tlg. inkl. Schaumstoff und Bezug grau, 100% Polyester. Schlaffläche ca. 210x120 cm. Matratze ca. 4 cm dick. Inkl. Material, um einen Multivan mit Klimatronic und GPS umzubauen. Hellgrau Schichtstoff **21099** **670,-**

Einbaurahmen für Multivan mit Klimatronic 210931 **459,-**

Superflach Volkswagen Transporter Kurzer Radstand, hinten hoch



Mit Teilegutachten*. Gasfederunterstützt. Fahrzeughöhe ca. 7 cm. Zeltbalg 100% Baumwolle, atmungsaktiv. Gute Belüftung durch 3, mit Zeltstoff von innen verschließbare, Fenster (2 Seitenfenster mit herausnehmbarem Moskitonetzeinsatz, Frontfenster Folie). Stehhöhe (Dach geöffnet) ca. 195 - 245 cm. Fahrzeughöhe mit Dach ca. 200 cm (je nach Ausführung und Belastung). Farbe Weiß **21069** **2989,-**

① Einbaurahmen Volkswagen Transporter KR ab 2003

für obiges Schlafdach erforderlich. Dachausschnitt inkl. Fahrerhaus.

Linkslenker **21093** **439,-** righthanddrive **21093R** **439,-**

Schlafdachbett Volkswagen Transporter KR, ab 2003,

Holzplatte grau inkl. Schaumstoff und Bezug grau, 100% Polyester. Schlaffläche ca. 200x120 cm. Schaumstoffmatratze ca. 3 cm dick. **21070** **599,-**





VW T6/T5 · HUBDÄCHER

Kurzer oder langer Radstand

HUBDACH EASY FIT ULTRAFLACH

Für Volkswagen Transporter T6

- Das neue Hubdach mit Easyfit Unterrahmen
- Fahrzeugerhöhung um nur 5 cm
- Weniger Geräusche bei höheren Geschwindigkeiten durch integrierten Frontspoiler

Der Easyfit Unterrahmen ermöglicht die perfekte Anpassung an die Dachstruktur des Fahrzeugs. Das Dach bietet Stehhöhe in einem Bereich von 98 x 92 cm.

3 verschließbare Zeltstoff-Fenster mit Moskitonetzeinsatz. Zeltbalg grau, 100% Baumwolle.

Passend für VW T6 zwischen B-Säule und C-Säule.

Dacherhöhung ca 5 cm, erweiterte

Stehhöhe 5 cm bei geschlossenem und 50 cm bei geöffnetem Dach.

Dachausschnitt L 95 x B 100 cm

2118501 2450,-



VW T6/T5 · HUBDACH SUPERFLACH

Kurzer oder langer Radstand

Für Volkswagen Transporter T6/T5, kurzer oder langer Radstand, ab Baujahr 2003. Parallel und Gasfederunterstützt aufstellend. Innenraum-Erhöhung ca. 45 cm.

3 verschließbare Zeltstoff-Fenster mit Moskitonetzeinsatz.

Zeltbalg grau, 100% Baumwolle.

Dachausschnitt ca. L106 x B101 cm.

Fahrzeugerhöhung ca. 7 cm.

Dachmaß ca. L170 x B130 x H11 cm.

Gewicht ca. 37 kg.

Dachschalenfarbe Weiß (R9002).

Mit Teilegutachten*

21185 1540,-

*nur gültig mit unseren angebotenen Einbauahmen.

Serienfarbe der Dächer weiß, Abbildungen zeigen teilweise Zusatzausstattungen.

Gegen Aufpreis lackieren wir Ihr Fahrzeugdach auch gern in Ihrer Wunschfarbe.

Frachtpauschale Hubdach: Für Zusendung innerhalb Deutschlands oder Abholung vom Fachhändler

227 53,40





VW T6/T5 · HOCHDACH SPORTLINE

Kurzer Radstand, ab Baujahr 2003



Sportlich und aerodynamisch. Mit Teilegutachten*, Stehhöhe ca. 185 cm. Van-Charakter. Dachmaße ca. L293 x B153 x H56 cm. Fahrzeughöhe ca. 45 cm. Bett nicht sinnvoll. Farbe Weiß **21090 1290,-**
Innenverkleidung **21060 990,-**

Einbaurahmen Volkswagen Transporter ab 2003

TÜV abgenommen. Mit oder ohne Fahrerhausauschnitt lieferbar:

Mit Fahrerhausauschnitt

Vorteil: Kopffreiheit im Fahrerhaus, einfaches „nach-Hinten-gehen“.

Dachauschnitt ca. 280 x 110 cm. Nicht bei Sunroof im Fahrerhaus möglich

Linklenker **21093 439,-** righthanddrive **21093R 439,-**

Ohne Fahrerhausauschnitt

Vorteil: Stauraum über Fahrerhaus. Staufach möglich (nicht für Schlafdach) Dachauschnitt ca. 240 x 110 cm.

Linklenker **21094 379,-** righthanddrive **21094R 379,-**



VW T6/T5 · HOCHDACH ERGOLINE

Kurzer oder langer Radstand, ab Bj. 2003



Hochdach Ergoline für kurzen Radstand, mit Teilegutachten*.

Klassische, glatte Dachform. Fahrzeughöhe ca. 73 cm. Stehhöhe ca. 208 cm. Farbe Weiß **21048 1260,-**

Innenverkleidung **21049 990,-**
20 mm Isolationsmaterial mit grauem Isovelours

Einbaurahmen Volkswagen Transporter KR

Mit Fahrerhausauschnitt. TÜV inkl. Betauflage integriert, mit Fahrerhausauschnitt (Dachauschnitt ca. 280 x 110 cm). Vorteil: Kopffreiheit im Fahrerhaus, einfaches „nach-Hinten-gehen“. Nicht bei Sunroof im Fahrerhaus.

Linklenker **21093 439,-** righthanddrive **21093R 439,-**

Ohne Fahrerhausauschnitt (Dachauschnitt: ca. 203x 113 cm). Vorteil: Stauraum über Fahrerhaus. Staufach möglich (nicht für Schlafdach) **Speziell für Fahrzeuge mit Klimatronic** **210931 459,-**

Hochdachdachbett Volkswagen Transporter KR
Holzplatte grau inkl. Schaumstoffmatratze ca. 6 cm dick und Bezug grau, 100% Polyester. Schlaffläche ca. 190 x 110 cm. **21089 580,-**

Frachtpauschale Hochdach: Für Zusendung innerhalb Deutschlands oder Abholung vom Fachhändler **226 202,30**

Hochdach Ergoline für langen Radstand

Mit Teilegutachten*. Hochdachbett möglich. Stehhöhe ca. 205 cm. Klassische Dachform. Glatte Außenform. Fahrzeughöhe: ca. 65 cm. Fenster seitlich u. hinten: max. 70x30 cm. Sunroof möglich. Farbe Weiß **21058 1350,-**

Innenverkleidung
Wohnliches Ambiente, Velours grau. Verkleidung und Isolation (20 mm) in einem. Komplett inkl. Montagematerial **21059 1090,-**

Einbaurahmen mit Fahrerhausauschnitt für Transporter LR ab 2003

Vorteil: Kopffreiheit im Fahrerhaus, einfaches „nach-Hinten-gehen“. Integrierte Betauflage. Nicht bei Sunroof im Fahrerhaus.

Linklenker **21081 569,-** righthanddrive **21081R 569,-**

Einbaurahmen ohne Fahrerhausauschnitt für Transporter LR ab 2003

Linklenker **21084 439,-** righthanddrive **21084R 439,-**

Hochdachdachbett Volkswagen Transporter LR

Holzplatte Apfel inkl. Schaumstoffmatratze ca. 6 cm dick und Bezug grau, 100% Polyester. Schlaffläche ca. 210x120 cm. **18058 699,-**



VW CADDY MAXI · SCHLAFDACH

Langer Radstand, ab Baujahr 2008

Das Schlafdach für den Caddy Maxi (ab 2014) mit langem Radstand verwandelt Ihren Caddy in einen „Minicamper“ mit bequemer Stehhöhe. Stehhöhe vorne 170 cm, hinten 205 cm. Komfortablen Schlafdach-Bett für 2 Personen. Schlaflfläche ca. 185x82 cm, Schaumstoffstärke 4 cm. Der Frontspoiler sorgt für eine gute Aerodynamik und reduziert Windgeräusche. 3 Fenster im Zeltbalg sorgen für Frischluft. Fahrzeughöhe mit Schlafdach ca. 196 cm.

	2211801	2849,-
Verstärkungsrahmen	22122	479,-
Schlafdach-Bett	22123	599,-

Verkleidungsrahmen für alle Caddy Maxi bis 05/2015
 und Caddy Maxi Kombi ab 06/2015 (Nutzfahrzeug, ohne hintere Plastik-Innenverkleidung), 4-teilig Hartfaster unbezogen + Aluprofile
10560 209,-

Verkleidungsrahmen für Caddy Maxi ab 06/2015
 mit Formhimmel (PKW), nur Aluprofile **10561 149,-**

Achtung: Bei Fahrzeugen mit Kopfairbag in der zweiten Sitzreihe ist die Dachmontage von VW nicht freigegeben!



VW T4 · SCHLAFDACH SUPERFLACH

Kurzer Radstand, bis Baujahr 2003, vorne hoch

Vormontiert, mit Montagmaterial und Bauanleitung (ohne Bett und Einbaurahmen). Mit Teilegutachten*. Stehhöhe bei geöffnetem Dach ca. 195 - 245 cm. Fahrzeughöhe mit Dach ca. 200 cm (je nach Ausführung und Belastung). Schlaflfläche ca. 108 x 195 cm. 2 seitliche Fenster im Zeltbalg mit Moskitonetz, 1 in der Front integriertes Folienfenster. Zeltbalg 100% Baumwolle. Dachschalenfarbe Weiß **21115 2659,-**

Passendes Bett für Superflach-Schlafdach
 Leichtes Pappelsperholz, dreigeteilt, 2-fach klappbar, Polsterstärke 40 mm, inkl. abnehmbaren Bezug (100% Polyester)
 Schlaflfläche: 187x108 cm, Farbe Grau **21113 470,-**

Bett mit Gasfederunterstützung
 Leichtes 15 mm Pappelsperholz, 3-teilig, mit je 2 Gasdämpfern und Stützstreben. 40 mm Schaumstoff mit abnehmbaren Polyesterbezug.
 Schlaflfläche: 187x108 cm, Farbe Grau **21111 560,-**

Zur Karosserie-Verstärkung notwendig:
Einbaurahmen VW Transporter bis 2003, kurzer Radstand
 Einbaurahmenteile inkl. Nieten, Kleber, Bauanleitung. Dachausschnitt inkl. Fahrerhaus.

	Linkslenker	21003 479,-		righthanddrive	21003R 479,-
--	-------------	--------------------	--	----------------	---------------------



Frachtpauschale Schlafdach: Für Zusendung innerhalb Deutschlands oder Abholung vom Fachhändler **225 103,90**



VW T4 · SCHLAFDACH EASY FIT

Kurzer Radstand, bis Baujahr 2003, vorne hoch

Fahrzeugerhöhung um ca. 6 cm, Dachausschnitt inkl. Fahrerhaus. Zeltbalg 100% Baumwolle. Dachschalenfarbe Weiß. Für Rechts- oder Linkslenker passend. Lieferumfang: Schlafdach mit Zeltbalg und Unterrahmen (ohne Bett). **21140S 3159,-**

Passendes Bett für Easy Fit Schlafdach vorne hoch
 Lieferumfang: Bett zu Schlafdach Easy Fit mit Schaumstoff und Bezug (100% Polyester). **21140B 680,-**



21140B	680,-
---------------	--------------





VW T4 · SCHLAFDACH ELEGANCE

Kurzer Radstand, bis Baujahr 2003



Gasfederunterstützte Dachaufstellung vorne hoch. Mit Teilegutachten*.
Ein Fenster im Zeltbalg (100% Baumwolle) vorne. Fahrzeughöhe ca. 8 cm. **Achtung!** Das Fahrzeug passt meist nicht mehr in Normalgaragen. Keine Wasserablaufsicke in der Dachschale integriert.
Dachschalenfarbe Weiß **21160 2629,-**

Einbaurahmen für Elegance Schlafdach

Dachausschnitt inkl. Fahrerhaus. TÜV-Gutachten anbei.

	Linkslenker	21003 479,-		righthanddrive	21003R 479,-
--	-------------	--------------------	--	----------------	---------------------

Schlafdachbett Elegance

Das dreigeteilte Schlafdachbett garantiert höchste Bewegungsfreiheit in Wohnstellung. Schlaflfläche ca. 190x110 cm. Schaumstoffmatratze 6 cm stark. Farbe Grau **21161 570,-**
Frachtpauschale Schlafdach: Für Zusendung innerhalb Deutschlands oder Abholung vom Fachhändler **225 103,90**



VW T4 · SCHLAFDACH SUPERFLACH

Langer Radstand, bis Baujahr 2003



Gasfederunterstützte Dachaufstellung vorne hoch. Mit Teilegutachten*.
Stehhöhe bei geöffnetem Dach ca. 195 - 245 cm. Fahrzeughöhe ca. 6 cm. Integrierte Regenrinne. 3 Fenster im Zeltbalg (1 davon mit Folie), Moskitonetz mit Reißverschluss. Schlaflfläche ca. 200x120 cm. Zeltbalg 100% Baumwolle. Bezug 100% Polyester. Glasschiebedach und Solarzelle möglich. Verdeckte Aufnahme der Aktivschiene ohne zusätzliche Fahrzeughöhe möglich. Dachschalenfarbe Weiß. **21121 2699,-**

Einbaurahmen für Schlafdach Superflach

Dachausschnitt inkl. Fahrerhausausschnitt

	Linkslenker	21023 519,-		righthanddrive	21023R 519,-
--	-------------	--------------------	--	----------------	---------------------

Schlafdachbett Superflach

Holzplatte 2-teilig (Schichtstoffplatte grau), inkl. Schaumstoff und Bezug. Das zweigeteilte Bett garantiert hohe Bewegungsfreiheit in Wohnstellung. Schlaflfläche ca. 197x108 cm. Schaumstoffmatratze 4 cm. **21112 570,-**
Frachtpauschale Schlafdach: Für Zusendung innerhalb Deutschlands oder Abholung vom Fachhändler **225 103,90**



VW T4 · HUBDACH SUPERFLACH

Kurzer oder langer Radstand, bis Baujahr 2003



Stehhöhe im Eingangsbereich (bei geöffnetem Dach) ca. 190 cm.
Dachaufstellung Gasfederunterstützt. 2 seitliche Fenster mit Moskitonetz, 1 in der Front integriertes Folienfenster.
Inkl. Einbaurahmen. Fahrzeughöhe ca. 6 cm.
Dachmaße ca.: L175 x B130 x H9 cm.
Dachausschnitt ca. L107,5 x B101 cm.
Zeltbalg 100% Baumwolle.
Hubdach-Position zwischen B- und C-Säule. Dachschalenfarbe Weiß.
Inkl. Teilegutachten*.
(Lieferzeit ca. 4-6 Wochen) **21210 1430,-**

Frachtpauschale Hubdach: Für Zusendung innerhalb Deutschlands oder Abholung vom Fachhändler **227 53,40**



VW T4 · HOCHDACH SPORTLINE

Kurzer Radstand, bis Baujahr 2003

Sportline Hochdach für Volkswagen Transporter mit kurzem Radstand, bis Baujahr 2003. Sportlich-Chic und aerodynamisch. Mit Teilegutachten*.

Dachmaße ca. L297 x B149 x H56 cm. Fahrzeughöhe ca. 45 cm. Stehhöhe mit Hochdach ca. 185 cm. Fenster seitlich max. 70 x 30 cm. Ein Bett ist nicht sinnvoll. Dachschalenfarbe Weiß

21015 1249,-

Frachtpauschale Hochdach: Für Zusendung innerhalb Deutschlands oder Abholung vom Fachhändler erhalten Sie auf Anfrage



VW T4 · HOCHDACH AEROLINE

Kurzer Radstand, bis Baujahr 2003

Elegante Dachform. Mit Teilegutachten*. Dachmaße ca. L297 x B149 x T75 cm. Fahrzeughöhe ca. 64 cm. Stehhöhe ca. 210 cm. Fenster seitlich und hinten max. 70 x 30 cm. Schlaffläche ca. 185x115 cm, Schaumstoffstärke 3 cm. Option: verdeckte Aktivträgersystem Hochdachbett und kleine Schiebedachluke möglich. Dachfarbe Weiß

21005 1490,-

Passendes Zubehör: Aktivschiene 2 m 41300 41,20

Innenschale für Aeroline 20 mm Isolation möglich. 21006 899,-

Innenverkleidungsset für Aeroline zum Einkleben
Vorgefertigte Verkleidungselemente für das Hochdach. 20 mm Isolationsmaterial zugeschnitten, mit grauem Isovelours beklebt. 21008 990,-

Schlafdachbett
Informationen siehe linke Seite. 21112 570,-



VW T4 · HOCHDACH ERGOLINE

Kurzer Radstand, bis Baujahr 2003

Klassisch, glatte Außen-Dachform. Dachmaße ca. L297 x B149 x H74 cm. Fahrzeughöhe ca. 63 cm. Stehhöhe ca. 205 cm. Fenster seitlich max. 70 x 30 cm, hinten max. 70 x 40 cm. Hochdachbett möglich. Mit Teilegutachten*, Dachschalenfarbe Weiß

21040 1199,-

Innenverkleidung Velours
Wohnliches Ambiente, Velours Grau. Verkleidung und Isolation (20 mm) in einem. Komplett inkl. Montagematerial 21041 1050,-

Schlafdachbett
Informationen siehe linke Seite 21112 570,-

Weiteres passendes Zubehör:
Kleine Schiebedachluke oder Glashebedach möglich (siehe www.reimo.com).



REIMO EINBAURAHMEN (KURZER RADSTAND)

TÜV-geprüft · Bettauflage integriert · Mit oder ohne Fahrerhausausschnitt

① Einbaurahmen mit Fahrerhausausschnitt


Dachausschnitt ca. 284 x 110 cm

Linkslenker 21003 479,- righthanddrive 21003R 479,-

② Einbaurahmen ohne Fahrerhausausschnitt

(nicht für Schlafdach). Dachausschnitt ca. 243 x 110 cm

Linkslenker 21004 409,- righthanddrive 21004R 409,-



*nur gültig mit unseren angebotenen Einbaurahmen. Serienfarbe der Dächer weiß, Abbildungen zeigen teilweise Zusatzausstattungen. Gegen Aufpreis lackieren wir Ihr Fahrzeugdach auch gerne in Ihrer Wunschfarbe. In den Hochdachern eingebaute, abgebildete Fenster und Dachhauben gehören nicht zum Lieferumfang.



VW T4 · HOCHDACH SPORTLINE

Langer Radstand, bis Baujahr 2003



Sportlich-Chic und aerodynamisch.
Dachmaße ca. L335 x B149 x H56 cm. Fahrzeugerhöhung ca. 45 cm.
Stehhöhe mit Hochdach ca. 185 cm. Fenster seitlich max. 70 x 30 cm.
Ein Bett ist nicht sinnvoll. Mit Teilegutachen*.
Dachschalenfarbe Weiß

21020 1390,-

Frachtpauschale Hochdach: Für Zusendung innerhalb Deutschlands oder Abholung vom Fachhändler erhalten Sie auf Anfrage



VW T4 · HOCHDACH AEROLINE

Langer Radstand, bis Baujahr 2003



Elegante Dachform.
Dachmaße ca. L335 x B149 x T85 cm. Fahrzeugerhöhung ca. 74 cm. Stehhöhe ca. 210 cm. Fenster seitlich und hinten max. 70 x 30 cm.
Option: verdeckte Aktivträgersystem und Schiebedachluke 52 x 54 cm möglich. Mit Teilegutachen*. Dachfarbe Weiß

21010 1350,-

Aktivträgersystem, 1 Schiene, Länge 2 m 41300 41,20



VW T4 · HOCHDACH ERGOLINE

Langer Radstand, bis Baujahr 2003



Klassische, glatte Außen-Dachform.
Dachmaße ca. L335 x B149 x H74 cm.
Fahrzeugerhöhung ca. 63 cm. Stehhöhe ca. 205 cm. Fenster seitlich max. 70 x 30 cm, hinten max. 70 x 40 cm. Hochdachbett möglich.
Mit Teilegutachen*.
Dachschalenfarbe Weiß

21050 1350,-


Innenverkleidung Velours

Wohnliches Ambiente, Velours Grau. Verkleidung und Isolation (20 mm) in einem. Komplett inkl. Montagematerial

21051 1050,-

REIMO EINBAURAHMEN (LANGER RADSTAND)

TÜV-geprüft · Bettauflage integriert · Mit oder ohne Fahrerhausausschnitt



① Einbaurahmen mit Fahrerhausausschnitt

Vorteil: Kopffreiheit im Fahrerhaus. Einfacheres nach Hinten gehen.
Dachausschnitt ca. 284 x 110 cm

Linksenker 21023 519,-

righthanddrive 21023R 519,-

② Einbaurahmen ohne Fahrerhausausschnitt

Vorteil: Stauraum über Fahrerhaus. Staufach möglich (nicht für Schlafdach). Dachausschnitt ca. 243 x 110 cm

Linksenker 21022 399,-

righthanddrive 21022R 399,-



VW T3 · SCHLAFDACH SUPERFLACH

Kurzer Radstand, Baujahr 1980 bis 1990



Fertig vormontiert, Dachaufstellung vorne hoch. Fahrzeughöhe mit Dach beträgt ca. 2 m. Lieferung ohne Schlafdachbett, Schaumstoff und Bezug. Fahrzeugerhöhung: ca. 11cm. Stehhöhe bei geöffnetem Dach: ca. 200 - 240 cm. Dachausschnitt: ca. 109 x 103 cm. Mit Teilegutachten*. Dachschalenfarbe Weiß, Oberfläche glatt

20136 2614,-

Gepäckwanne für Schlafdach

Bildet vorn einen harmonischen Dachabschluss und bietet weiteren Stauraum. In der Mulde kann z. B. ein Packsack verstaut werden. Farbe: Weiß, Oberfläche glatt

20137 449,-

Schlafdachbett – Bettfläche: ca. 185 x 112 cm

Mit Schaumstoff (ca. 3 cm stark) und Bezug (100% Polyester) in Classic grau.

20121 590,-

Frachtpauschale Schlafdach: Für Zusendung innerhalb Deutschlands oder Abholung vom Fachhändler

225 103,90



VW T3 · HOCHDACH AEROLINE

Kurzer Radstand, bis Baujahr 1990



Aerodynamische Form, hohe Qualität, seit Jahren bewährt. Dachmaße ca. L344 x B142 x H77 cm. Fahrzeugerhöhung ca. 64 cm. Stehhöhe ca. 202 cm. Fenster hinten ca. 70 x 40 cm, seitlich ca. 60 x 18 cm. Schiebedachluke ca. 52 x 54 cm. Mit Teilegutachten*. Farbe: Weiß

20000 1399,-

Einbaurahmen für Aerolinedach

Holzrahmen für Dachausschnitt L110 x B104 cm

29440 74,95

Frachtpauschale Hochdach: Für Zusendung innerhalb Deutschlands oder Abholung vom Fachhändler erhalten Sie auf Anfrage



VW T3 · HUBDACH SUPERFLACH

Bis Baujahr 1990



Die preiswerte Alternative. Stehhöhe im Schiebetürbereich. Einfacher und schneller Einbau. Dachmaße ca. L161 x B128 x H11 cm. Fahrzeugerhöhung ca. 5 cm. Stehhöhe bei geöffnetem Dach: Innenraum plus ca. 45 cm. Dachausschnitt LxB: ca. L110 x B104 cm. Zeltbalg 100% Baumwolle. Inkl. Holzeinbaurahmen, Verkleidungsprofil für Ausschnitt und Kleinteile. Mit Teilegutachten*.

Dachschalenfarbe Weiß

20200 1379,-

Frachtpauschale Hubdach: Für Zusendung innerhalb Deutschlands oder Abholung vom Fachhändler

227 53,40



*nur gültig mit unseren angebotenen Einbaurahmen. Serienfarbe der Dächer weiß, Abbildungen zeigen teilweise Zusatzausstattungen. Gegen Aufpreis lackieren wir Ihr Fahrzeugdach auch gerne in Ihrer Wunschfarbe. In den Hochdächern eingebaute, abgebildete Fenster und Dachhauben gehören nicht zum Lieferumfang.



FORD TRANSIT · SCHLAFDACH SUPERFLACH

Kurzer Radstand, ab Baujahr 07/2013



Dachaufstellung vorne hoch. 3 Fenster im Zeltbalg, Moskitonetze herausnehmbar. Zeltbalg 100% Baumwolle. Bettmaße: ca. 203 x 130 cm. Stehhöhe bei geöffnetem Dach: 205 cm vorne, 150 cm hinten. Zeltbalg montiert. Ohne Rahmen, ohne Bett. Separat erhältlicher Einbaurahmen zur Verstärkung erforderlich. Einzelabnahme erforderlich.

Ohne Fahrerhausausschnitt.	22115	3290,-
Mit Fahrerhausausschnitt.	221150	3359,-

Schlafdachbett , vorne hoch, für Schlafdach ohne Fahrerhausausschnitt	22116B	569,-
für Schlafdach mit Fahrerhausausschnitt	22115B	639,-

Einbaurahmen ohne Fahrerhausausschnitt, vorne hoch	20113	1249,-
mit Fahrerhausausschnitt, vorne hoch	20114	1329,-

Für das Dach ist eine Herstellerfreigabe vorhanden.

Frachtpauschale Schlafdach: Für Zusendung innerhalb Deutschlands oder Abholung vom Fachhändler	225	103,90
---	------------	---------------



FIAT TALENTO · SCHLAFDACH SUPERFLACH

Kurzer Radstand ab Baujahr 2016



Gasfederunterstützt, Dachaufstellung vorne hoch. Inklusive Frontspoiler. Fahrzeughöhe inklusive Schlafdach ca. 207 cm. Mit Front- und 2 Seitenfenstern. Die Front kann mit Reißverschluss geöffnet werden. Seitenfenster mit Moskitonetzen. Himmel (100% Polyester), Zeltbalg grau (100% Baumwolle). Stehhöhe vorn 225 cm, hinten 140 cm. inklusive Einbaurahmen Mit Teilegutachten*.

Dachschalenfarbe Weiß		
Gurtverschluss	2806011	4899,-
Sicherheitsverschluss	2806012	5199,-

Schlafdachbett Schlaflfläche 187 x 130 cm inklusive Polster	28071	649,-
Schlaflfläche 173,5 x 130 cm inklusive Polster u. Lattenrost	28072	1229,-

Frachtpauschale Schlafdach: Für Zusendung innerhalb Deutschlands oder Abholung vom Fachhändler	225	103,90
---	------------	---------------



FIAT SCUDO · SCHLAFDACH SUPERFLACH

Langer Radstand, Baujahr 2006 bis 2016



Schlafdach vorne hoch. Fahrzeughöhe ca. 200 cm. Schlafdach mit Frontteil, Dachschale in Gelcoat. Vorne ein großes Fenster (kann als Notausstieg genutzt werden). Seitlich 2 kleinere Fenster mit Moskitonetzen. Ohne Teilegutachten. Einzelabnahme erforderlich.

Dachschalenfarbe Weiß.	28140	3179,-
Einbaurahmen-Set mit Fahrerhausausschnitt	28141	524,-

Schlafdachbett Schlaflfläche 200 x 120 cm. Aus 15 mm Pappelsperholz (leicht) in hellgrauem Schichtstoff. 1-teilig und gasfederunterstützt. Matratze aus 3 cm Schaumstoff mit grauem Bezug (100% Polyester), reinigungsfähig.	28142	609,-
--	--------------	--------------

Frachtpauschale Schlafdach: Für Zusendung innerhalb Deutschlands oder Abholung vom Fachhändler	225	103,90
---	------------	---------------

EASY-FIT SCHLAFDACH

Für Citroën Berlingo und baugleiche Fahrzeuge



Highlights



- Schaffen Sie mit dem Reimo Easy-Fit Schlafdach weitere Schlafplätze in Ihrem Mini-Camper
- Dachbett-Schlaflfläche ca. 190 x 104 cm
- Stehhöhe im Wohnbereich bei geöffnetem Dach (Höhen ca. 205-170 cm)
- Ca. 45 cm Beinfreiheit im Dachbett durch höher aufstellende Komfortschere
- Die neu entwickelte Easy-Up-Mechanik erleichtert das Aufstellen und Schließen des Daches
- Hervorragende Belüftung und toller Ausblick durch verschließbare Fensteröffnungen im Zeltbalg, seitlich jeweils mit Moskitoschutznetz, hinten mit Folienfenster
- Integrierter GFK-Verstärkungsrahmen
- Fahrzeughöhe mit Schlafdach ca. 198 cm

Das Easy Fit-Schlafdach ist für folgende Fahrzeuge erhältlich:
Citroën Berlingo III, Peugeot Partner III / Rifter, Opel Combo E,
Toyota ProAce City (ab Baujahr 2018, Radstand 2975mm,
Fahrzeughöhe 4753 mm)



CITROËN JUMPY · EASY FIT KOMFORT SCHLAFDACH

Für Citroën Jumpy/Spacetourer, Peugeot Expert Traveller, Toyota Pro Ace - L2 ab Bj. 2016, Opel Zafira D Life (Länge 496 cm)/Opel Vivaro (beide ab Herbst 2019)

Schlafdach in Easyfit Bauart mit separatem Frontspoiler. Gesamthöhe mit Schlafdach 1,98 m. Ausgestattet mit den neuen Slider Schlafdachscheren für mehr Beinfreiheit und Easy-up-System inklusive Verstärkungsrahmen. Für Fahrzeughöhe L2 4950 mm

Für Jumpy mit Standardhimmel, inkl. Gurtverschluss, vorne hoch,
Mit Teilegutachten **2806501 4389,-**

Schlafdach für Spacetourer (mit Komforthimmel)
vorne hoch **2806501C 4489,-**

Schlafdachbett LUXUS, inklusive Kunststoff-Federsystem

Viele Federelemente sorgen für erhöhten Schlafkomfort, von unten belüftet. Vormontiert und gasfederunterstützt. Komfort-Polsterung von 4 cm, Schlaflfläche ca. 198x120. Bezug 100% Polyester, abnehmbar und reinigungsfähig

280680 1139,-



Mit Anpassungsarbeiten auch auf L3 Fahrzeugen (Länge 5310 mm) montierbar. (ohne Teilegutachten)



*nur gültig mit unseren angebotenen Einbaurahmen. Serienfarbe der Dächer weiß, Abbildungen zeigen teilweise Zusatzausstattungen. Gegen Aufpreis lackieren wir Ihr Fahrzeugdach auch gerne in Ihrer Wunschfarbe. In den Hochdächern eingebaute, abgebildete Fenster und Dachhauben gehören nicht zum Lieferumfang.



MERCEDES VITO · EASY FIT SCHLAFDACH

Lang ab Baujahr 8/2014, Baulänge 514 cm



Ca. 10 cm mehr Beinfreiheit durch neue Komfortschere

Easy-Up-Funktion für leichtes Öffnen und Schließen

Gasfederunterstützte Dachaufstellung vorne hoch. Fertig vormontiert, inkl. Frontspoiler. 2 seitliche Fenster (Moskitonetz herausnehmbar), 1 in der Front integriertes Folienfenster. Fahrzeughöhe inkl. Dach ca. 197 cm. Stehhöhe ca. 170 - 222 cm. Zeltbalg 100% Baumwolle. Dachschalenfarbe Weiß.

Inkl. Teilegutachten

Easy Fit Schlafdach vorne hoch, mit Gurtverschluss

Für Fahrzeuge ohne Klimahimmel	2316003	4199,-
Für Fahrzeuge mit Klimahimmel	2316003C	4199,-

Open Sky Zeltbalg, Aufpreis	2929982	199,-
------------------------------------	----------------	--------------

Schlafdachbett LUXUS, inklusive Kunststoff-Federsystem

Teller-Federsystem für erhöhten Schlafkomfort, von unten belüftet. Komfort-Polsterung von 4 cm, Schlaffläche 200 x 120 cm. Bezug 100% Polyester, abnehmbar und reinigungsfähig

23162	599,-
--------------	--------------



MERCEDES VITO · SUPERFLACH SCHLAFDACH

Für Mercedes Benz Vito/Viano kompakt/lang/extra lang, Baujahr 2004-2013



Vito/Viano kompakt

Dachaufstellung vorne hoch. Fahrzeuglänge 4748 mm. 2 seitliche Fenster (Moskitonetz herausnehmbar), 1 in der Front integriertes Folienfenster. Fahrzeughöhe ca. 7 cm. Zeltbalg 100% Baumwolle. Mit Teilegutachten*. Dachschalenfarbe Weiß

23140	2859,-
--------------	---------------

Schlafdach-Bett

15 mm Pappelsperholz in grau, Schichtstoff. Schaumstoff 6 cm und Bezug grau. 100% Polyester. Schlaffläche ca. 200 x 120 cm

23141	710,-
--------------	--------------

Einbaurahmen

inkl. Fahrerhausausschnitt. Ausschnittsmaß ca. 210 x 105 cm. Die letzten 50 cm des Originalblechdaches bleiben zur Dachhängeschrank-Aufnahme erhalten.

23132	499,-
--------------	--------------



Vito/Viano lang

Identisch mit Schlafdach kompakt. Fahrzeuglänge 4993 mm.

23130	2959,-
--------------	---------------

Schlafdach-Bett

15 mm Pappelsperholz in grau, Schichtstoff. Schaumstoff 6 cm und Bezug grau 100% Polyester, Zeltbalg 100% Baumwolle. Schlaffläche ca. 200 x 120 cm

23131	710,-
--------------	--------------

Einbaurahmen

inkl. Fahrerhausausschnitt. Ausschnittsmaß ca. 210 x 105 cm. Die letzten 50 cm des Originalblechdaches bleiben zur Dachhängeschrank-Aufnahme erhalten.

23132	499,-
--------------	--------------



Vito/Viano extra lang (ab Bj. 8/2014 in Vorbereitung)

Identisch mit Schlafdach kompakt. Fahrzeuglänge 5223 mm.

23150	3059,-
--------------	---------------

Schlafdach-Bett

15 mm Pappelsperholz in grau, Schichtstoff. Schaumstoff 6 cm und Bezug grau 100% Polyester, Zeltbalg 100% Baumwolle. Schlaffläche ca. 200 x 120 cm

23151	710,-
--------------	--------------

Einbaurahmen inkl. Fahrerhausausschnitt. Ausschnittsmaß ca. 210 x 105 cm. Die letzten 50 cm des Originalblechdaches bleiben zur Dachhängeschrank-Aufnahme erhalten.

23132	499,-
--------------	--------------

Frachtpauschale Schlafdächer: Für Zusendung innerhalb Deutschlands oder Abholung vom Fachhändler

225	103,90
------------	---------------



MERCEDES VITO · SUPERFLACH SCHLAFDACH

Bis Baujahr 2003

Superflach Schlafdach für Mercedes Benz Vito bis Baujahr 2003. Dachaufstellung vorne hoch oder hinten hoch. 2 seitliche Fenster (Moskitonetze herausnehmbar). Fahrzeughöhe ca. 11,5 cm. Fahrzeughöhe mit Dach ca. 198 cm. Stehhöhe (Dach geöffnet) ca. 185 - 230 cm. Zeltbalg 100% Baumwolle. Mit Teilegutachten*. Dachschalenfarbe Weiß

Vorne hoch 23115 3059,- Hinten hoch 23120 3059,-

Schlafdachbett

mit Schaumst. und Bezug grau 100% Polyester. Schlaffläche ca. 200x120 cm

Vorne hoch 23116 549,- Hinten hoch 23121 699,-

Einbaurahmen inkl. Fahrerhausausschnitt.

Vorne hoch 23117 519,- Hinten hoch 23122 699,-

Frachtpauschale Schlafdach: Für Zusendung innerhalb Deutschlands oder Abholung vom Fachhändler **225 103,90**



MERCEDES VITO · SPORTLINE HOCHDACH

Bis Baujahr 2003

Sportlich und aerodynamisch, Van-Charakter, ca. L280 x B152 x H60 cm. Fahrzeughöhe ca. 53,5 cm. Stehhöhe im Dach ca. 185 cm. Fahrzeughöhe mit Dach ca. 255 cm. Mit Teilegutachten*.

Dachschalenfarbe Weiß **23090* 1450,-**

Innenverkleidung

5-teilig. Hochwertiger X-Trem Isolator 20 mm, Velours grau bezogen. Inkl. Kleber

23123 990,-

Einbaurahmen inkl. Fahrerhausausschnitt (235x120 cm). **23122 699,-**

Einbaurahmen inkl. Fahrerhausausschnitt (205x120 cm). **23117 519,-**



MERCEDES VITO · ERGOLINE HOCHDACH

Und Viano ab Baujahr 2004 (passend auch ab Baujahr 2015)

Fahrzeuglänge 4993 mm. Klassische, glatte Dachform. Glasfaserverstärkte Kunststoffschale. Fahrzeughöhe ca. 65 cm. Betteinbau möglich. Mit Teilegutachten*.

Dachschalenfarbe Weiß **23125 1650,-**

Innenverkleidungsset Vito/Viano 23127 990,-

Einbaurahmen inkl. Fahrerhausausschnitt. Ausschnittsmaß ca. 210 x 105 cm. Die letzten 50 cm des Originalblechdaches bleiben zur Dachhängeschrank-Aufnahme erhalten. **23132 499,-**

Hochdachbett für Ergoline Hochdach 23128 810,-



MERCEDES SPRINTER · ERGOLINE HOCHDACH

Und VW Crafter ab Baujahr 2006 / mittlerer Radstand

Stehhöhe im Dach ca. 232 cm. Klassische, glatte Dachform. Glasfaserverstärkte Kunststoffschale. Fahrzeughöhe ca. 66 cm. Betteinbau möglich.

Ohne Teilegutachten*. Maße ca. 403 x 164 x 75 cm

Dachschalenfarbe Weiß **23092 1990,-**

Innenverkleidungsset Crafter/Sprinter 23046 1090,-

Einbaurahmen ohne Fahrerhausausschnitt.

Ausschnittsmaß ca. 293x146 cm. **23094 389,-**

Hochdachbett für Ergoline Hochdach 23047 649,-



Weitere Mercedes Sprinter Hochdächer finden Sie unter www.reimo.com/Campingbus-Ausbau

Frachtpauschale Hochdächer: Für Zusendung innerhalb Deutschlands oder Abholung vom Fachhändler erhalten Sie auf Anfrage

*nur gültig mit unseren angebotenen Einbaurahmen. Serienfarbe der Dächer weiß, Abbildungen zeigen teilweise Zusatzausstattungen. Gegen Aufpreis lackieren wir Ihr Fahrzeugdach auch gerne in Ihrer Wunschfarbe. In den Hochdächern eingebaute, abgebildete Fenster und Dachhauben gehören nicht zum Lieferumfang.

RENAULT TRAFIC KR · SCHLAFDACH EASYFIT V-TEC

Für Opel Vivaro B (bis Bj. 3/2019)/Trafic, Nissan NV300, Fiat Talento kurzer Radstand (ab Bj. 8/2014)



Das neue Easy Fit V-Tec Schlafdach ist eine Sandwichkonstruktion aus Innen- und Außenschale, leicht und stabil mit integrierten Verstärkungen. Der Sicherheitsverschluss ist durch die Schale verschraubt. Elegante glatte Oberfläche innen wie außen, leicht zu reinigen. Inkl. Einbaurahmen

Easy Fit V-Tec Schlafdach vorne hoch

Stehhöhe 175 / 227 cm.

Gurtverschluss	2806015	5049,-
Sicherheitsverschluss	2806016	5399,-

Schlafdachbett

Schlaffläche 187x130 cm
inklusive Polster

28071 **649,-**

Schlafdachbett LUXUS, inklusive Tellerfedersystem

Tellerfedersystem für erhöhten Schlafkomfort, von unten belüftet. Komfort-Polsterung, 187 x130 cm.

28072 **1229,-**

Frachtpauschale Schlafdach: Für Zusendung innerhalb Deutschlands oder Abholung vom Fachhändler

225 **103,90**

RENAULT TRAFIC KR · SCHLAFDACH EASYFIT

Für Opel Vivaro B (bis Bj. 3/2019)/Trafic, Nissan NV300, Fiat Talento kurzer Radstand (ab Bj. 8/2014)



Gasfederunterstützt, Dachaufstellung vorne hoch. Mit Front- und 2 Seitenfenster. Die Front kann mit Reißverschluss geöffnet werden. Seitenfenster mit Moskitonetzen. Himmel (100% Polyester), Zeltbalg grau (100% Baumwolle), inkl. Einbaurahmen. Dachschalenfarbe Weiß. Mit Teilegutachten*.

Easy Fit Schlafdach, vorne hoch

Gurtverschluss	2806011	4899,-
Sicherheitsverschluss	2806012	5199,-

Schlafdachbett

Schlaffläche 187x130 cm, inklusive Polster **28071** **649,-**

Schlafdachbett LUXUS, inklusive Tellerfedersystem (lieferbar ab 04/2021)

Tellerfedersystem für erhöhten Schlafkomfort, von unten belüftet. Komfort-Polsterung, 187 x130 cm. **28072** **599,-**

Frachtpauschale Schlafdach: Für Zusendung innerhalb Deutschlands oder Abholung vom Fachhändler **225** **103,90**

*nur gültig mit unseren angebotenen Einbaurahmen. Serienfarbe der Dächer weiß, Abbildungen zeigen teilweise Zusatzausstattungen. Gegen Aufpreis lackieren wir Ihr Fahrzeugdach auch gerne in Ihrer Wunschfarbe. In den Dächern eingebaute, abgebildete Fenster und Dachhauben gehören nicht zum Lieferumfang.



RENAULT TRAFIC LR · SCHLAFDACH EASYFIT

Für Opel Vivaro B (bis Bj. 3/2019)/ Trafic, Nissan NV300, Fiat Talento langer Radstand (ab Bj. 8/2014)

Gasfederunterstützt, Dachaufstellung vorne hoch. Mit Front- und 2 Seitenfenster. Die Front kann mit Reißverschluss geöffnet werden. Seitenfenster mit Moskitonetzen. Himmel (100% Polyester), Zeltbalg grau (100% Baumwolle), inkl. Einbaurahmen. Dachschalenfarbe Weiß. Mit Teilegutachten*.

Easy Fit Schlafdach, Langer Radstand vorne hoch Klappenverschluss 2806111 5649,-

Schlafdachbett
Schläffläche 187x130 cm, inklusive Polster 28071 649,-

Schlafdachbett LUXUS, inklusive Tellerfedersystem
Tellerfedersystem für erhöhten Schlafkomfort, von unten belüftet. Komfort-Polsterung, 187 x130 cm. 28072 1229,-

Frachtpauschale Schlafdach: Für Zusendung innerhalb Deutschlands oder Abholung vom Fachhändler 225 103,90



Gasfederunterstützt, Dachaufstellung hinten hoch. Mit Front- und 2 Seitenfenster. Die Front kann mit Reißverschluss geöffnet werden. Seitenfenster mit Moskitonetzen. Himmel (100% Polyester), Zeltbalg grau (100% Baumwolle), inkl. Einbaurahmen. Dachschalenfarbe Weiß. Mit Teilegutachten*.

Easy Fit Schlafdach, Langer Radstand hinten hoch Gurtverschluss 2806113 5819,-

Schlafdachbett
Schläffläche 215 x 130 cm inklusive Polster 28069 669,-

Frachtpauschale Schlafdach: Für Zusendung innerhalb Deutschlands oder Abholung vom Fachhändler 225 103,90



RENAULT TRAFIC KR · SUPERFLACH SCHLAFDACH

Für Opel Vivaro, Renault Trafic, Nissan Primastar, kurzer Radstand, bis Baujahr 6/2014

Gasfederunterstützt, Dachaufstellung vorne hoch. 2-tlg. mit Front-Fenster, Aufnahme von Aktivschiene möglich, ohne zusätzl. Fahrzeugerhöhung. Moskitonetz mit Reißverschluss. Die Front kann mit Reißverschluss geöffnet werden. Fahrzeughöhe mit Dach ca. 200 cm. Himmel (100% Polyester), Zeltbalg grau (100% Baumwolle). Mit Teilegutachten*. Dachschalenfarbe Weiß 280502 3219,-

Schlafdachbett
2-geteiltes Bett, 15 mm Holzplatte (hohe Bewegungsfreiheit in Wohnstellung). Schläffläche ca. 188x132 cm. Mit 4 cm dickem Schaumstoff und grauem Bezug (100% Polyester). Inkl. Bettauflagen 28054 649,-

Einbaurahmen
mit Fahrerhausausschnitt. TÜV-Freigabe. Bettauflage integriert. Kopffreiheit im Fahrerhaus, einfaches „nach-Hinten-gehen“. Dachausschnitt ca. 240x108 cm. Nicht bei Sunroof im Fahrerhaus 280482 729,-

Frachtpauschale Schlafdach: Für Zusendung innerhalb Deutschlands oder Abholung vom Fachhändler 225 103,90



*nur gültig mit unseren angebotenen Einbaurahmen. Serienfarbe der Dächer weiß, Abbildungen zeigen teilweise Zusatzausstattungen. Gegen Aufpreis lackieren wir Ihr Fahrzeugdach auch gerne in Ihrer Wunschfarbe. In den Hochdächern eingebaute, abgebildete Fenster und Dachhauben gehören nicht zum Lieferumfang. Höherer Arbeitsaufwand bei Fahrzeugen mit Klimahimmel (ab Bj. 2014).

RENAULT TRAFIC · HUBDACH EASY FIT ULTRAFLACH

Auch für Opel Vivaro B (bis Bj. 3/2019), Nissan NV300, Fiat Talento langer Radstand (ab Bj. 2014)



Neues Hubdach mit Easy Fit Unterrahmen und integriertem Frontspoiler. Der Easy Fit Unterrahmen ermöglicht die perfekte Anpassung an die Dachstruktur des Fahrzeugs. Das Dach bietet Stehhöhe in einem Bereich von 98x92 cm. Fahrzeughöhe bei geschlossenem Dach ca. 203 cm.

HD ultraflach für Renault Trafic,

2022111 2450,-

Frachtpauschale Hubdach: Für Zusendung innerhalb Deutschlands oder Abholung vom Fachhändler

227 53,40

RENAULT TRAFIC · ERGOLINE HOCHDACH

Auch für Opel Vivaro, Nissan Primastar, kurzer Radstand, bis Baujahr 6/2014



Sportlich, aerodynamisch, Van-Charakter. Stehhöhe im Dach ca. 185 cm. Fahrzeughöhe ca. 60 cm, Schalenhöhe 63 cm.

Dachmaße ca. L297 x B153 x H56 cm. Ein Bett ist nicht sinnvoll. Mit Teilegutachten*.

Dachschalenfarbe Weiß

28040 1650,-

Einbaurahmen

mit Fahrerhausauschnitt. TÜV-Freigabe. Betauflage integriert.

Kopffreiheit im Fahrerhaus, einfaches „nach-Hinten-gehen“.

Dachauschnitt ca. 240 x 108 cm. Nicht bei Sunroof im Fahrerhaus

280482 729,-

Frachtpauschale Hochdach: Für Zusendung innerhalb Deutschlands oder Abholung vom Fachhändler

226 202,30

TOYOTA HIACE · EASYFIT SCHLAFDACH

Für Toyota Hiace ab Bj. 2016, nur Asien und Australien

Gasfederunterstützt, Dachaufstellung vorne hoch. Mit Front- und 2 Seitenfenster. Seitenfenster mit Moskitonetzen. Himmel (100% Polyester), Zeltbalg grau (100% Baumwolle). Dachschalenfarbe Weiß.

Mit GFK Einbaurahmen und separatem Frontspoiler vorne hoch
2806301 3739,-

Schlafdachbett

15 mm Holzplatte (hohe Bewegungsfreiheit in Wohnstellung).

Schlaffläche ca. 175 x 110 cm.

Mit 4 cm dickem Schaumstoff und grauem Bezug (100% Polyester).

Inkl. Bettauflagen
28073 590,-

Frachtpauschale Schlafdach: Für Zusendung innerhalb Deutschlands oder Abholung vom Fachhändler
225 103,90



TOYOTA HIACE · SUPERFLACH SCHLAFDACH

Für Toyota Hiace Granvia und Toyota Regius, Radstand 2985 mm

Gasfederunterstützt, Dachaufstellung hinten hoch. Zeltbalg 100% Baumwolle. 3 von innen verschließbare Fenster. Inkl. Einbaurahmen und Frontteil. Dachausschnitt hinter der B-Säule ca. 150 x 91 cm. Dachschalenfarbe Weiß. Ohne Teilegutachten. Einzelabnahme erforderlich.

Schlafdach für Toyota Regius/Hiace Granvia

Gasfederunterstützt, Dachaufstellung hinten hoch. Zeltbalg 100% Baumwolle. Dachschalenfarbe Weiß. Ohne Teilegutachten.

Einzelabnahme erforderlich.
26160 3399,-

Schlafdachbett für Toyota Hiace Granvia und Regius

Schichtstoff Hellgrau
26161 410,-

Klappbett für Toyota Hiace Granvia

2-teilig. Befestigung in Wohnstellung mit Gurten am Schlafdach.

Schlaffläche ca. 180 x 99 cm. Bezug 100% Polyester
26151 389,-

Frachtpauschale Schlafdach: Für Zusendung innerhalb Deutschlands oder Abholung vom Fachhändler
225 103,90



HYUNDAI H1 · SCHLAFDACH SUPERFLACH

Kurzer Radstand, ab Baujahr. 2008

Für Hyundai H1 7 1800 ab Baujahr 2008. 2-teiliges Schlafdach mit separatem Frontspoiler. Dachaufstellung vorne hoch. Fahrzeughöhe inklusive Dach ca. 198 cm. Ohne Teilegutachten. Dachschalenfarbe Quarzgrau
26170 3199,-

Einbaurahmen für Superflach Schlafdach

inklusive Fahrerhausausschnitt
26174 679,-

Schlafdachbett für Superflach Schlafdach

Schichtstoff Grau, Schlaffläche ca. 200 x 120 cm. Schaumstoffmatte ca. 190 x 101 x 4 cm.
26175 519,-

Frachtpauschale Schlafdach: Für Zusendung innerhalb Deutschlands oder Abholung vom Fachhändler
225 103,90



*nur gültig mit unseren angebotenen Einbaurahmen. Serienfarbe der Dächer weiß, Abbildungen zeigen teilweise Zusatzausstattungen. Gegen Aufpreis lackieren wir Ihr Fahrzeugdach auch gerne in Ihrer Wunschfarbe. In den Hochdächern eingebaute, abgebildete Fenster und Dachhauben gehören nicht zum Lieferumfang.

SCHLAFDACH FÜR MAXI-VANS

Für 2 weitere Schlafplätze in Ihrem Campingbus



Highlights

- Das Schlafdach bietet 2 weitere Schlafplätze
- Leichtes manuelles Aufstellen durch Gasfeder
- Hohe Komfortschere mit ca. 45 cm Beinfreiheit
- Dachbett-Schlaflfläche bis zu 200 x 120 cm
- Serienmäßig ausgestattet mit 3 Fenstern, 2 davon inkl. Moskitoschutznetzen
- Montage einer Markise möglich

Das Schlafdach für den Maxivan bietet 2 zusätzliche bequeme Schlafplätze in Ihrem Van.

Es wird immer aus 3 Teilen bestehend geliefert, um die Montage möglichst einfach vornehmen zu können: Dachschale inklusive vormontierter Mechanik und Zeltbalg, dem GfK Unterrahmen sowie dem Frontspoiler.

Der GfK-Unterrahmen wird mit der Karosserie verklebt, die Dachschale darauf montiert und der Zeltbalg klassisch mit Zeltbalgleisten befestigt.

Der GfK Rahmen benötigt eine Montagefläche von 275 x 145 cm. Der Frontspoiler benötigt eine Aufbaulänge von ca. 45 cm, kann aber auch im Bereich der vorderen Dachschräge montiert oder weggelassen werden, solange sichergestellt ist, dass der Fahrtwind über das Dach geleitet wird.

Die gesamte Montage erfolgt oberhalb des Dachblechs, als Dachausschnitt genügt z.B. die Lukenöffnung eines Hekis. Dachverriegelung mit Gurten. Das Bettpolster liegt unterlüftet direkt auf dem Dachblech auf.



Einstiegs Luke mit Aufstiegsleiter



45 cm Beinfreiheit im Dachbett für hohen Schlafkomfort

Schlafdach Fiat Ducato ab Länge L2, Höhe H2

Die Positionierung des Dachs ist so vorgesehen, daß ein bestehender Ausschnitt von einem Heki direkt hinter dem Fahrerhaus als Durchstieg verwendet werden kann.

Der GfK Rahmen endet dann genau im Bereich der Quersicke des Dachblechs. Dachluken, die hinter der Quersicke liegen, können erhalten bleiben. Durch die Positionierung ergibt sich eine Dachbettlänge ab dem Ausschnitt von 180 cm, bei Bedarf mit einem Zusatzteil auf 2 m verlängerbar (optional). Aufbauhöhe ca. 18 cm.

Die zeitgleiche Montage einer Markise ist Dank Markisenadapter-Aussparungen am Schlafdach möglich. Wird keine Markise montiert, kann ein optional erhältliches Abdeckungsset in die Aussparungen eingesetzt werden.

Schlafdach für Fiat Ducato L2 H2	28066906	4149,-
Schlafdach für Fiat Ducato L4 H2	28066902	4099,-

Dachbett Maxivan Ducato		
Bettpolster 120x180 cm	280671	399,-

Bettverlängerung Maxivan Ducato		
Schiebebrett mit Bettpolster 120x20 cm, zur Verlängerung des Dachbettes auf 2 m Schlaflänge	280672	135,-

Aufstiegsleiter		
zum einfachen Einstieg in das Dachbett	42122	119,-
Lieferbar ab Januar 2021		

Abdeckset		
für Markisenadapter-Aussparungen	28066-2	Preis auf Anfrage

Weitere Maxi-Van Schlafdächer:

Schlafdach VW Crafter, bei 6 m Fahrzeuglänge

Das Dach wird so positioniert, daß der Durchstieg im Dachlukenfeld hinter dem Holm im Schiebetürbereich erfolgen kann. Aufbauhöhe ca. 24 cm.

28066541 4649,-

Schlafdach Mercedes Sprinter, bei 6 m Fahrzeuglänge

Aufbauhöhe ca. 22 cm.

28066361 4649,-

Universal-Schlafdach für große Vans

z.B. Renault Master, Ford Transit oder Hyundai H 350.

Hinweis: Unterrahmen, Spoiler und ggf. Dachschale müssen angepasst werden. **28066001 4649,-**

Dachbett VW Crafter, Mercedes Sprinter und Universal passend für oben aufgeführte Dächer

Bettpolster 120x200 cm, unterlüftet **28067 410,-**



FIAT DUCATO · HOCHDACH ERGOLINE

Kurzer Radstand, Baujahr 1994 - 2006

Aerodynamische Form.

Stehhöhe im Dach ca. 210 cm.

Fahrzeughöhe mit Dach ca. 280 cm.

Dachmaße ca. L326 x B175 x H76 cm. Mit Teilegutachten*.

Dachschalenfarbe Weiß **24010** **1490,-**

Innenverkleidungsset Edelvelours **24011** **1090,-**

Einbaurahmen ohne Fahrerhausausschnitt **24013** **629,-**

Frachtpauschale Hochdach: Für Zusendung innerhalb Deutschlands oder Abholung vom Fachhändler erhalten Sie auf Anfrage



FIAT DUCATO · HOCHDACH ERGOLINE

Mittlerer Radstand, Baujahr 1994 - 2006

Hochdach Ergoline Ducato mittlerer Radstand

Stehhöhe im Dach ca. 210 cm. Fahrzeughöhe mit Dach ca. 280 cm.

Dachmaße ca. L360 x B175 x H79 cm. Mit Teilegutachten*.

Dachschalenfarbe Weiß **24008** **1790,-**

Innenverkleidungsset Edelvelours **24009** **1190,-**

Einbaurahmen ohne Fahrerhausausschnitt **24006** **489,-**

Frachtpauschale Hochdach: Für Zusendung innerhalb Deutschlands oder Abholung vom Fachhändler erhalten Sie auf Anfrage



MERCEDES SPRINTER · ERGOLINE HOCHDACH

Und VW Crafter ab Baujahr 2006 / mittlerer Radstand

Stehhöhe im Dach ca. 232 cm. Klassische, glatte Dachform. Glasfaserverstärkte

Kunststoffschale. Fahrzeugerhöhung ca. 66 cm. Betteinbau möglich.

Ohne Teilegutachten*. Maße ca. 403 x 164 x 75 cm

Dachschalenfarbe Weiß **23092** **1990,-**

Innenverkleidungsset Crafter/Sprinter **23046** **1090,-**

Einbaurahmen ohne Fahrerhausausschnitt.
Ausschnittsmaß ca. 293 x 146 cm. **23094** **389,-**

Hochdachbett für Ergoline Hochdach **23047** **649,-**

Frachtpauschale Hochdächer: Für Zusendung innerhalb Deutschlands oder Abholung vom Fachhändler erhalten Sie auf Anfrage



Weitere Mercedes Sprinter Hochdächer finden Sie unter www.reimo.com/Campingbus-Ausbau

ZUBEHÖR FÜR SCHLAFDÄCHER



Wetterschutzhaube Climacover VW T6/T5 ab Bj 2003

Idealer Schutz vor Regen, Schnee, Eis und Schmutz. Mit Fenstern und Lüftungsöffnungen. Montage über das komplette Dach.

Für KR, Easy Fit-Dach und California, vorne hoch	37391	456,90
Für LR, Easy Fit-Dach, vorne hoch	37394	502,90
Für KR, Schlafdach superflach, vorne hoch	37393	445,90
Für KR, Schlafdach SCA 194, vorne hoch	37360	445,90



Schlafdach Zeltbalg-Isolation innen für VW T6/T5

Schutz vor starker Hitze oder Kälte. Lässt sich mittels Reißverschluss an den Fenstern öffnen. Zusätzliche Lüftungsöffnung mit Reißverschluss. Montage: mittels Klettbandern und Klettscheiben (beiliegend).

Für KR, Superflach-Dach, vorne öffnend	37396	376,90
Für KR, Superflach-Dach, hinten öffnend	37385	388,90
Für KR, EasyFit SD, vorne öffnend	37398	407,90
Für LR, Superflach-Dach, hinten und vorne öffnend	37397	445,90
Für LR, EasyFit SD, vorne öffnend	37388	399,-
Für California ab 2003, California Beach 06/2010	37389	387,90



Zeltbalg Spanngummi mit Schnellspanner

Dank diesem praktischen Gummiband faltet sich Ihr Zeltbalg des Schlafdaches optimal zusammen. Es wird einfach um den Zeltbalg gelegt und mit dem Schnellspanner fixiert. Individuell kürzbar.

442201 6,99




SUN-ROOF für Schlafdach oder Hochdach

Für VW T4/T5/T6, zur manuellen Betätigung, inkl. Montage
Wird im vorderen Bereich im Fahrerhaus montiert. Nur geeignet für Classic Dächer. **Bei der Baureihe Easy Fit und V-Tec nicht möglich**
Größe ca. 750 x 400 mm
inkl. Montage im Schlafdach

1SW05 489,-

ZUBEHÖR FÜR SCHLAFDÄCHER

- ① Aktivträgerschienenset eingebaut auf dem Schlafdach
(bitte mitbestellen, kann nachträglich schlecht montiert werden)
Ideal für die verdeckte Befestigung eines Dachträgers.
4 Stück à ca. 40 cm (montiert). **41320 339,-**
- ② Aktivträgerprofil 40 cm zum Nachrüsten
Von innen sichtbares Gegenblech kann mit Isovelour (51015) bezogen werden.
4 St. mit Gegenblech, Dichtung u. Schrauben **41303 199,-**



Thule Dachträgersystem für Aufstelldächer

Grundausrüstung für alle Fahrzeugtypen mit Reimo Aktivträgerprofil

- ③ **Adapterplatten**
ermöglichen die Anbringung der Thule Fixpunkte 543 in den Reimo Aktivschienen **Lieferumfang:** 4 Adapterplatten,
Adapterplatte Thule Dachträger 64mm **41304 51,90**
- ④ **Thule Fixpunkt 543**
Die künstlichen Fixpunkte ersetzen die Aufnahmepunkte auf PKW-Dächern. Set mit 4 Stück inkl. Montage material **41082 73,99**
- ⑤ **Thule Stützfuß Rapid 753 2er Set 41093 65,10**
Thule Stützfuß Rapid 751 2er Set 41092 64,95
- ⑥ **Thule Wingbar 135 cm, 1 Stück 410969 120,-**
Thule Wingbar 150 cm, 1 Stück (ohne Abb.) 410967 119,95
- ⑦ **Thule Slidebar 127 cm, 1 Stück 410964 270,95**
Thule Slidebar 144 cm, 1 Stück 410963 314,-

Montage Fahrzeugspezifisch	Benötigtes Material	⑤ Thule Stützfuß Rapid 753, 2er Set Art.Nr. 41093	⑥ Thule Stützfuß Rapid 751, 2er Set Art.Nr. 41092	Passendes Montagekit	Montierbare Träger (benötigte Menge 2 Stück)
VW Caddy		2x		41091	Slidebars 127 cm, 1 Stück, Art.Nr. 410964
VW T5/T6 ohne Aufbauten oder flaches Solarpanel		2x		41090	Wingbars 135 cm, 1 Stück, Art.Nr. 410969 oder Slidebars 144 cm, 1 Stück, Art.Nr. 410963
VW T5/T6 mit höheren Installationen auf Dach			2x		Wingbars 144 cm, 1 Stück, Art.Nr. 410963
Renault Trafic ohne höhere Dachaufbauten		2x		410901	Wingbars 150 cm, 1 Stück, Art.Nr. 410967 oder Slidebars 144 cm, 1 Stück, Art.Nr. 410963
Renault Trafic mit höheren Dachaufbauten			2x		Slidebars 144 cm, 1 Stück, Art.Nr. 410963



Dachträger für Reimo Multirail

Stützfüße (2 Stück) speziell geeignet für Reimo Multirail Schiene, Reimo Active Schiene und für Regenrinnenbefestigung. Traglast max. 100 kg
Stützfußpaar: Höhe 20 cm

41180 87,90

Tragrohr: Länge 165 cm für o.g. Stützfuß.
Viekantrohr 32x22 mm, schwarze Kunststoffbeschichtung. TÜV-geprüft. Vor dem Öffnen des Schlafdachs muss der Dachträger entfernt werden. Pro Stück **41125 41,90**



HINWEIS:

Zubehörteile bei Bestellung des Schlafdaches mitbestellen. Eine nachträgliche Montage ist möglich, aber meist mit deutlich höheren Kosten und technischen Kompromissen verbunden. Serienfarbe der Dächer Weiß, Abbildungen zeigen teilweise Zusatzausstattungen. Technische Änderungen und Druckfehler vorbehalten.

SOLARTECHNIK FÜR DÄCHER

Passend für Schladach und Hochdach

Ultraflexible Hochleistungssolarmodule, ab Werk montiert auf Schladächer

Ideal für Schladächer. Die Module sind nur 3 mm dick und beeinträchtigen somit nicht die Fahrzeughöhe. Durch die Wabenstruktur wird das Erhitzen durch die Sonne reduziert. Sunpowerzellen liefern ein deutliches Plus an Stromertrag auch bei nicht optimalem Winkel zur Sonne

Solarpanel Ultra 100W weiß flexible Ausführung inkl. Regler.

Maße: 920x800x3 mm, aufgeklebt auf das Schladach.

Für alle Reimo Schladächer außer Caddy **1SW21 190,-**

Solaranlage für Caddy Maxi 100W weiß flexible Ausführung inkl. Regler.

Maße: 1125x540x3 mm, aufgeklebt auf das Schladach.

1SW22 1379,-



Panele auf Schladach VW T5/T6 KR

Panele auf Caddy Maxi



Solarmodul-Sets zur Nachrüstung für Dächer mit 100-150 Watt Modulleistung

- Inklusive MPP-Laderegler »NDS SC300M«
- Inklusive Dachdurchführung

Profiflex-110 Set Weiß oder Schwarz:

Preisknaller-Set mit dem Carbest 110W Solarmodul. Beispielsweise für Licht, Wasserpumpe, gelegentlich Heizung

Profiflex-150 Set Schwarz:

Set mit dem Carbest 150W Solarmodul.

z. B. für Licht, Pumpe, TV/Sat, Heizung und evtl. Kompressorkühlschrank

Material Trägerplatte: Schwarze Module aus stabilem Fiberglas,

Weiße Module aus flexiblerem hochbiegsamen TPT.

Alle Sets mit **NDS SC300M Mikroprozessor-Laderegler** 12V/150 W (12,5A) für Gel, AGM, Säure- oder LiFePO4-Batterien. 2 getrennte Batteriekreise. 2 Panele anschliessbar, StandBy-Verbrauch: 5 mA,

TIPP: Zur Verklebung der Module auf dem Fahrzeugdach empfehlen wir den Reiniger 29415, Primer 294470 und Kleber 294112.

Solar-Komplettsset	PF-110 Weiß	PF-110 Schwarz	Quadrat-130 Weiß	PF-150 Schwarz
Modulleistung WP	110 W	110 W	130 W	150 W
Leistung Wh/Tag	400	400	400	540
Solarmodul	1 x 853170	1 x 853172	1 x 851563	1 x 853329
Lageregler	851307	851307	851307	851307
Reglerleistung	300 W	300 W	300 W	165 W
Kabeldurchführung	85201	85201	85201	85201
Maße in mm	1125x540x3	1100x540x2,5	860x800x3	1470x540x3
Passend für	Caddy Schladach, Hochdach	Caddy Schladach, Hochdach	Reimo Schladächer	Reimo Hochdach
Art. Nr.	85287	85282	85286	85288
Preis	369,-	359,-	419,-	578,99



MPP-Regler haben in unseren Tests bis zu 25% mehr Strom geliefert als herkömmliche Laderegler.

ZUBEHÖR FÜR HOCHDÄCHER

① Aluminium Hochdach Aufstellfenster

Ideales Fenster für Reimo Hochdächer oder auch Alkoven. Sehr gute Belüftung im Dach. Montage seitlich mit stabilem Außenrahmen in Silber bei einer Wandstärke von 30-35 mm. Ausschnittmaß 460x160 mm. Bei der Montage muß ein Hilfsrahmen (nicht im Lieferumfang) aus Holz von mitmontiert werden. Je nach Einbausituation muß dieser selbst gefertigt werden.

34432 242,-

Ersatzflügel für Fenster **34432: 34433 181,-**

② S-4 Aufstellfenster

inklusive Innenrahmen, Insektenschutz und Verdunklungsrollo

31201 405,-

Fensterabdeckprofile

Perfekter Übergang zur Innenverkleidung. Das Profil wird auf die Tiefe der jeweiligen Wandstärke zugeschnitten, verklebt oder mit Kappenschrauben (nicht im Lieferumfang) befestigt.

③ Innenprofilstange 2 m Hellgrau **38000 9,39**



Dichtmasse

Zum Einbau von Fenstern, Dachhauben, Kofferklappen und weiteren Elementen mit Rahmen. An den Außenflächen von Reisemobilen, Vans und Wohnwagen.

DEKASEAL 8936 abtupfbare Dichtmasse

Farbe: Anthrazit 310 ml **50030 14,75**

GP 37,90/1Liter

Farbe: Lichtgrau 310 ml **500306 15,40**

GP 37,90/1Liter

Sika Lastomer 710 dauerelastische Dichtmasse

Härtet unter UV Einstrahlung nicht übermäßig aus

Farbe: Weiß 310 ml **38062 12,-**

GP 35,45/1Liter

Farbe: Schwarz 310 ml **38060 12,10**

GP 35,45/1Liter



Montagetipp Fenster

Fenster von aussen in den Ausschnitt einsetzen (ca. 1 mm grösser als Rahmenmaß) und mit Klammern und Schrauben gegen den notwendigen Holzrahmen verschrauben. Zum Abdichten obige Dichtmasse verwenden. Abschluss innen mit Fensterinnenverkleidung

UNIVERSAL-HUBDÄCHER

Für Fahrzeuge, für die Reimo keine Spezial-Dächer anbietet



Mehr Wohnqualität durch ein Hubdach

Hubdach ultraflach Easy Fit für Renault Trafic, Opel Vivaro, Nissan NV300, Fiat Talento langer Radstand ab Bj. 2014 auf Seite 142



Hubdach T6/T5 auf Seite 129



Hubdach T4 auf Seite 132



Hubdach T3 auf Seite 135

Hinweise für den Selbstausbauer: TÜV Einzelabnahme erforderlich

Sofern kein Spriegel im Ausschnittsbereich durchtrennt oder versetzt werden muss, bestehen in der Regel keinerlei zusätzliche Auflagen zum Umbau. Es sollte jedoch im Fahrtstest geprüft werden, ob ein Windabweiser/Spoilerprofil notwendig wird. Dies ist meist sinnvoll bei Fahrzeugen, die über 140 km/h erreichen oder bei denen die Dachform bzw. der Aufbau eine unzureichende Aerodynamik vorgibt. Werden Spriegel entfernt oder versetzt, ist immer die Aufbauanleitung des Fahrzeugherstellers zu beachten. Dieser Eingriff sollte vorab mit dem Sachverständigen des TÜV besprochen werden, der auch später das Fahrzeug abnimmt. Ebenso ist immer zu beachten, wo nötige Sicherheitsgurtpunkte sind. Bei Ausschnitten, die auch durch den Bereich eines Spriegels gehen, ist in der Regel ein Rahmenprofil zu empfehlen, das die Schwächung durch den Ausschnittsbereich kraftschlüssig auf andere Spriegel überträgt.

Beispiel: Vierkantrohr 40 x 20 x 1,5 mm mit Laschen zu den Spriegeln, oder entsprechend abgekantetes Blechprofil, das die Karoserieschwächung durch den Ausschnitt auffängt. Auf die kraftschlüssige Anbindung an die angrenzenden Spriegel ist dabei besonders zu achten. Hierzu empfehlen wir Lösungen wie beim Volkswagen Transporter. Der mitgelieferte Holz-Einbauahmen ist in der Regel nur als Trägerrahmen zu sehen, an den der Zeltbalg getackert werden kann. Eine statische Eigenschaft ist zwar gegeben, muss aber im Rahmen der Prüfung nach §19/2 StVZO nicht akzeptiert oder als ausreichend anerkannt werden. Durch die vorgenommene Änderung erlischt die Betriebserlaubnis des Fahrzeuges. Nach dem Umbau ist das Fahrzeug einem amtlich anerkannten Sachverständigen zur Prüfung gemäß §19/2 StVZO (Änderungen der Fahrzeugpapiere) vorzuführen.

Universell einsetzbar, Gasfederunterstützt. Parallel aufzustellen.
 Mechanik für Fahrzeuge mit sehr geringer oder stärkerer Dachwölbung.
 Oberfläche weiß eingefärbt, lackierfähig. Erhöhung des Innenraumes
 um ca. 45 cm. Lüftung: 3 verschließbare Zeltstoff-Fenster mit
 Moskitonetzen. Zeltbalg grau, 100% Baumwolle.
 Inkl. Holz-Einbaurahmen.

Hubdach für Kastenwagen/Vans

(z.B. Ford Transit Custom, Renault Trafic, Opel Vivaro)

Hubdach EasyFit Universal mit integriertem Spoiler

Höhe Hubdach geschlossen: 50-150 mm, Höhe geöffnet: 445 mm.
 Hubdach-Easy-Fit-Unterrahmen ist nicht an die Karosserie angepasst.
 Dachschalengröße: B 1300 x L 1700 mm
 Dachausschnittgröße: B 1040 x L 970 mm

2022101 2540,-



Art.-Nr. 2022101


Hubdach für Minicamper (Kangoo, Berlingo usw.)

Hubdach Universal Standard

Für Fahrzeuge mit geringer Dachfläche. Dachmaß ca. L145 x B108 x H17
 cm, Dachausschnitt ca. L107,5 x B88,5 cm oder kleiner.
 Abstand der Mechanik ca. 92 cm

Dachauflage-Winkel 90° 20212 1330,-

Dachauflage-Winkel 105° 20213 1330,-



Art.-Nr. 20213

Hubdach mit normaler Schale für Dächer mit normaler Breite

Hubdach Universal Ultraflach I, Dachauflage-Winkel 90°

Für Fahrzeuge mit keiner oder nur sehr geringer Dachwölbung.
 Maße ca. L162 x B128,5 x H14 cm, Dachausschnitt ca. L110 x B94 cm
 oder kleiner. Abstand der Mechanik ca. 98 cm

20216 1430,-

Hubdach Universal Ultraflach I, Dachauflage-Winkel 105°

Dachmaß ca. L162 x B128,5 x H14 cm, Dachausschnitt ca. L110 x B104
 cm oder kleiner. Abstand der Mechanik ca. 108 cm.

20215 1430,-

Hubdach Universal Superflach, Dachauflage-Winkel 90°

Mechanik für Fahrzeuge mit leichter Dachwölbung.
 Dachmaß ca. L175 x B132 x H14 cm. Abstand der Mechanik ca. 107 cm.
 Dachausschnitt ca. L107,5 x B101 cm oder kleiner

20210 1430,-

Dachausschnitt ca. L130 x B104 cm oder kleiner

202100 1430,-

Hubdach Universal Superflach, Dachauflage-Winkel 105°

Dachmaß ca. L175 x B128,5 x H14 cm, Dachausschnitt ca. L110 x B104
 cm oder kleiner. Abstand der Mechanik ca. 108 cm.

20211 1330,-



Art.-Nr. 202100

Hubdach mit schmaler Schale für schmale Dächer

Hubdach Universal Ultraflach II, Dachauflage-Winkel 90°

Für schmalere Fahrzeuge (Schalenbreite ca. 118 cm). Stehhöhe (ca.+45
 cm) mit wenig Aufwand. Fahrzeugerhöhung ca. 5-12 cm. Dachmaß ca.
 L162 x B118,5 x H14 cm, Dachausschnitt ca. L110 x B94 cm oder klei-
 ner. Abstand der Mechanik ca. 98 cm

20214 1430,-

Hubdach Universal Ultraflach II, Dachauflage-Winkel 105°

Dachmaß ca. L162 x B118,5 x H14 cm, Dachausschnitt ca. L110 x B94
 cm oder kleiner. Abstand der Mechanik ca. 98 cm.

20220 1430,-



Art.-Nr. 20211

Frachtpauschale Hubdach: Für Zusendung innerhalb Deutschlands
 oder Abholung vom Fachhändler

227 53,40

Als **Windabweiser** empfehlen wir die Montage des Spoilerprofils:
29365 (1,6-m-Stange) vor superflache Hubdächer

Technische Änderungen vorbehalten.

ERSATZTEILE FÜR SCHLAFDÄCHER

Bsp.: Schlafdach (SD) Universal



- ① **Dichtprofil**, ② **Scheren**, ③ **Gasfedern**
- ④ **Gummidichtung** für SD-Schere 29307 7,90
- ⑤ **Gegenplatte** für SD-Schere, 325 mm 29345 15,95
- ⑥ **Gegenplatte** 100 mm. Für Gasfederhalter 29346 13,50
- ⑦ **Gasfederhalter oben**. Befestigung Gasfeder an SD-Schale
- ⑧ **Gasfederhalter unten**. Befestigung Gasfeder an Karosserie
- ⑨ **Dichtung für Gasfederhalter** ca. 100 cm 29308 4,90
- ⑩ **Kunststoffgriff**, Ersatzteil Lochabstand 150mm, grau 293204 3,20
- ⑪ **Verschlussbügel** (Türhaltekrampe) Metall, schwarz 29471L 4,20
dito, Kunststoff braun 40 mm 29425 1,80
- ⑫ **Reimo Spezialgurt** ca. 60 cm lang mit sehr robuster Schnalle.
Verschlussgurt für unsere Schlafdächer 44208 4,61

Die Ersatzteile für Reimo Schlafdächer finden Sie auf der Reimo Webseite im Ersatzteil-Shop unter Reimo/Schlafdach-Ersatzteile.

Ersatzteile für Schlafdächer

Dach Art.-Nr.	Bezeichnung	① Dichtprofil	Preis je Meter	Zeltbalg	Preis/ Stück	② Scherenpaar	Preis je Paar	③ Gasfeder	Preis je Stück	⑦ Gasfederhalter oben	Preis je Stück	⑧ Gasfederhalter unten	Preis je Stück
210960	VW T5 superflach KR vorne hoch	294511	9,99	292960	459,-	29610	257,95	293120	73,95	293900	21,95	293900	21,95
2115003	VW T5 KR hinten hoch / Easy Fit	294511	9,99	2929610	449,-	29610	257,95	293120	73,95	293900	21,95	293900	21,95
21075	VW T5 superflach LR hinten hoch	294511	9,99	292891	479,-	29610	257,95	293120	73,95	293900	21,95	293900	21,95
21085	VW T5 superfl. LR vorne hoch, 2-tlg.	294511	9,99	292981	469,95	29610	257,95	293120	73,95	293900	21,95	293900	21,95
2115001	VW T5 Easy Fit KR vorne hoch	294511	9,99	2929610	449,-	29610	257,95	293120	73,95	293900	21,95	293900	21,95
2116201	VW T5 Easy Fit LR vorne hoch	294511	9,99	2929650	469,-	29610	257,95	293120	73,95	293900	21,95	293900	21,95
21115	VW T4 KR superflach 2 vorne hoch	29451	10,29	29211	509,-	29325	299,95	293120	73,95	29352A	20,95	29354	30,95
21121	VW T4 LR superflach 2 vorne hoch	29451	10,29	29213	489,-	29325	299,95	293120	73,95	293900	21,95	29364	19,95
21130	VW T4 KR superflach hinten hoch	29450	9,95	29131	614,-	29300	289,95	293120	73,95	293900	21,95	29364	19,95
21140S	VW T4 KR Easy Fit	29451*	10,29	29211	509,-	29325	299,95	293120	73,95	293900	21,95	29354	30,95
21160	VW T4 KR Elegance	29453	19,90	29160	389,-	29300	289,95	293120	73,95	293900	21,95	29354	30,95
20136	VW T3 superflach	29450	9,95	29210	439,-	29301	459,95	293120	73,95	293900	21,95	29375=li 29376=re	24,95
2211801	VW Caddy Maxi LR hinten hoch	29450	9,95	29294	419,-	29610	257,95	29385	77,95	293900	21,95	293900	21,95
23130	Merc. Vito superfl. vo. ho. LR ab 04	29450*	9,95	29235	459,-	29300	289,95	293120	73,95	293900	21,95	293900	21,95
23115	Merc. Vito superfl. vo. ho. LR bis 03	29451*	10,29	29211	509,-	29325	299,95	293120	73,95	29352A	20,95	29354	30,95
23140	Merc. Vito KR 2004-2013	29451*	10,29	29245	449,-	29300	289,95	29385	77,95	293900	21,95	29346	13,50
2316001	Merc. Vito lang ab 2014	294511	9,99	29164	449,-	29610	257,95	293120	73,95	293900	21,95	293900	21,95
23150	Merc. Vito extra lang 2004-2013	29451	10,29	29240	459,-	29300	289,95	293120	73,95	293900	21,95	29346	13,50
2806001	Ren, Trafic/Opel Vivaro KR ab 7/2014	294511	9,99	29223	449,-	29610	257,95	293120	73,95	293900	21,95	293900	21,95
2800101	Ren. Trafic/Opel Vivaro LR ab 7/2014	294511	9,99	29224	449,-	29610	257,95	293120	73,95	293900	21,95	293900	21,95
280502	Ren. Trafic/Opel Vivaro KR bis 2014	29451	10,29	292504	439,-	293271	265,95	29385	77,95	29352A	20,95	29352A	20,95
22115	SD Ford ab 7/2013	294511*	9,99	29222	459,-	29610	257,95	293120	73,95	293900	21,95	293900	21,95
Spoilerprofil für Schlafdach 210960, 23130, 21115, 29365, 23140, 23115:						29365	29,95						
Für die Zeltbalgbefestigung wird ca. 10 m Tackerband (15 x 1,4mm) benötigt: 294331							2,50/lfm.	* Sie benötigen ca. 10 m Dichtprofil					

ERSATZTEILE FÜR HUBDÄCHER



Die Ersatzteile für Reimo Hubdächer finden Sie auf der Reimo Webseite im Ersatzteil-Shop unter Reimo/Hubdach-Ersatzteile.

Ersatzteile für Hubdächer

Dach Art.-Nr.	Bezeichnung	① Dichtprofil	Preis je Meter	Zeltbalg	Preis je Stück	② Scherenpaar	Preis je Paar	③ Gasfeder	Preis je Stück
20211	Universal superflach 1100 x 1040 / 105°	29451**	10,29	29201	299,-	29306 (105°)	299,-	29310	44,95
20210	Universal superflach 1100 x 1040 / 90°	29451**	10,29	29203	299,-	29303 (90°)	329,-	29310	44,95
20215	Universal ultraflach 1 / 105°	29451**	10,29	29201	299,-	29306 (105°)	299,-	29310	44,95
20216	Universal ultraflach 1 / 90°	29451**	10,29	29201	299,-	29303 (90°)	329,-	29310	44,95
202100	Universal ultraflach 1 / 1300 x 1040	29451**	10,29	29202	299,-	29303 (90°)	329,-	29310	44,95
20220	Universal ultraflach 2 / 105°	29451**	10,29	29190	299,-	29306 (105°)	299,-	29310	44,95
20214	Universal ultraflach 2 / 90°	29451**	10,29	29190	299,-	29303 (90°)	329,-	29310	44,95
20213	Universal standard / 105°	29451**	10,29	29205	299,-	29306 (105°)	299,-	29310	44,95
20212	Universal standard / 90°	29451**	10,29	29205	299,-	29303 (90°)	329,-	29310	44,95
20200	Volkswagen Transporter 3	29451**	10,29	29204	299,-	29306 (105°)	299,-	29310	44,95
21185	Volkswagen Transporter 5 superflach	29451**	10,29	29203	299,-	29303 (90°)	329,-	29310	44,95
21210	Volkswagen Transporter 4 superflach 2	29451**	10,29	29203	299,-	29303 (90°)	329,-	29310	44,95

Für die Zeltbalgbefestigung wird ca. 5m Tackerband (15 x 1,4mm) benötigt: 294331 2,50/lfm. ** Sie benötigen ca. 7 m Dichtprofil

Falls Sie noch Gasfedern für Schrauben haben, bitte pro Gasfeder 2x Schraubkugelhkopf 29313 mitbestellen.
Alle aufgeführten Gasfedern sind mit einer Kugelhkopfaufnahme ausgestattet.
Gasfedern sollten immer paarweise ersetzt werden, da sonst der Druck unterschiedlich und evtl. zu schwach sein könnte!



Befestigungsprofil-Set Schlafdach

4 Aktive Träger ca. 40 cm, gebohrt,
incl. Gegenblech **41303 199,-**

Aktivschienen universal
198 cm lang, vierfach gebohrt.
Pro Stück **41332 219,-**

BITTE BEACHTEN!

Die Verschlussgurte für unsere Hub- und Schlafdächer (12) Artikel 44208 sind in regelmäßigen Abständen, mindestens vor jedem großen Urlaub, auf Beschädigungen zu prüfen!

Gurte, an denen die Naht reißt, beschädigte oder eingerissene Gurte sind sofort zu ersetzen.

Wir empfehlen (zu Ihrer eigenen Sicherheit) die Gurte alle 5 – 6 Jahre zu ersetzen.

REIMO DACHVARIANTEN

Welches Reimo Dach passt auf Ihr Fahrzeug



Schlafdach (SD)

- Tiefgaragentauglich (Höhe modellabhängig)
- Zusätzliche Schlafplätze möglich
- Schrägaufstellung
- Stehhöhe im Wohnbereich
- 2 große verschließbare Moskitonetzfenster
- Dachträger möglich (30kg)
- Große Folienfenster
- Solarzelle möglich
- Fahrzeugerrhöhung ca. 7-15 cm



Hochdach (HOD)

- Allwettertauglich
- Stehhöhe im Wohnbereich
- Zusatzstauraum möglich
- Zusätzliche Schlafplätze möglich
- Aerodynamische Form
- Belüftung durch Dachfenster möglich
- Dachträger möglich
- Sunroof / Haube möglich
- Fahrzeugerrhöhung ca. 45-75 cm



Hubdach (HD)

- Preisgünstig
- Stehhöhe im Wohnbereich – 45 cm zusätzlich auf ca. 1m Länge
- Gute Belüftung (3 verschließbare Moskitonetzfenster)
- Parallel aufstellend
- Universell für viele Fahrzeuge möglich
- Fahrzeugerrhöhung ca. 6-12 cm

Welches Reimo Dach passt auf Ihr Fahrzeug (Die Ziffer im Kreis steht für die Fahrzeuglänge)																
Hersteller	Typ	Baujahr	baugleich	SD Easy fit V-Tech vorne hoch	SD superflach Easyfit vorne hoch	SD superflach vorne hoch	SD superflach hinten hoch	SD Maxivan	HOD Aeroline	HOD Sportline	HOD Ergoline	Hubdach	Fahrzeulänge(Radstand) in mm			
													Höhe ohne Dach ca. m	①=L1	②=L2	③=L3
Citroen	Jumpy / Spacetourer	2016-	12		②							Uni*	1,9	4606(R2925)	4956(R3275)	5308(R3275)
	Jumper	1994-2006	1								① ②	Uni*	2,1	4749(R2850)	5099(R3200)	5599(R3700)
	Jumper	2006-	13								② ③		2,5	5410(R3450)	5998(R4035)	6363(R4035)
Fiat	Ducato	1994-2006	1								① ②	Uni*	2,1	4749(R2850)	5099(R3200)	5599(R3700)
	Ducato III	2006-	13								② ③		2,5	5410(R3450)	5998(R4035)	6363(R4035)
	Talento	2016-	8	①	①	① ②	②					Uni*	2	4999(R3098)	5399(R3498)	-
Ford	Transit Custom	2013-				①	①					Uni*	2	4972(R2993)	5339(R3300)	-
	H1	2008-				①*						Uni*	1,9	4685(R2800)	-	-
Mercedes	Vito W447	2014-	11		②	① ② ③					②	Uni*	1,9	4748(R3200)	5140(R3200)	5370(R3430)
	Viano W447	2014-	11		②	① ② ③					②	Uni*	1,9	4748(R3200)	5140(R3200)	5370(R3430)
	Vito (W/V639)	2003-2013	6			① ② ③					②	Uni*	1,9	4895(R3200)	4993(R3200)	5223(R3430)
	Viano	2003-2013	6			① ② ③					②	Uni*	1,9	4748(R3200)	4993(R3200)	5223(R3430)
	Vito (W638)	1996-2003	5			①					①	Uni*	1,9	4660(R3000)	-	-
	V-Klasse	1996-2003	5			①					①	Uni*	1,9	4660(R3000)	-	-
	Sprinter (NCV3)	2006-	4					② ③				②	Uni*	2,6	5245(R3250)	5910(R3665)
Nissan	Sprinter (T1N)	1996-2006	3								① ② ③	Uni*	2,4	4889(R3000)	5639(R3550)	6589(R4025)
	NV300	2014-	8	①	① ②		②					Uni*	2	4999(R3098)	5399(R3498)	-
Opel	Primastar	2001-2013	7			①				①		Uni*	2	4782(R3098)	5182(R3498)	-
	Vivaro X82	2014-	8	①	① ②		②					Uni*	2	4999(R3098)	5399(R3498)	-
Peugot	Vivaro	2001-2013	7			①				①		Uni*	2	4782(R3098)	5182(R3498)	-
	Expert / Traveller	2016-	12		②	②						Uni*	2	4606(R2925)	4956(R3275)	5308(R3275)
Renault	Boxer	1994-2006	1								① ②	Uni*	2,5	4749(R2850)	5099(R3200)	5599(R3700)
	Boxer II	2006-	13								② ③		2,5	5410(R3450)	5998(R4035)	6363(R4035)
	Traffic X82	2014-	8	①	① ②		②					Uni*	2	4999(R3098)	5399(R3498)	-
Toyota	Traffic	2001-2013	7			①				①		Uni*	2	4782(R3098)	5182(R3498)	-
	ProAce	2016-	12		②							Uni*	1,9	4606(R2925)	4956(R3275)	5308(R3275)
	Hiace H200**	2004-			①*							Uni*	1,9	-	4695(R2570)	-
vw	Hiace / Granvia	1995-2002					①*					Uni*	1,9	4750(R2985)	-	-
	Regius	1997-2002					①*					Uni*	1,9	4750(R2985)	-	-
	Caddy	2015-	11									Uni*	1,9	4408(R2682)	-	-
	Caddy	2003-2014	11									Uni*	1,9	4406(R2681)	-	-
	Caddy Maxi	2015-	10								②	Uni*	1,9	-	4878(R3006)	-
	Caddy Maxi	2003-2014	10								②	Uni*	1,9	-	4876(R3006)	-
	T6	2015-	9	①	① ②	① ②	① ②			①	① ②	① ②	2	4892(R3000)	5292(R3400)	-
	T5	2003-2014	9	①	① ②	① ②	① ②			①	① ②	① ②	2	4892(R3000)	5292(R3400)	-
	T4	1990-2003			① ②	① ②	① ②		① ②	① ②	① ②	① ②	2	4707(R2920)	5107(R3320)	-
	T3	1979-1990/92							①			①	1,9	4600(R2460)	-	-
vw	Crafter	2006-	4					② ③			②	Uni*	2,6	5245(R3250)	5910(R3665)	6945(R4325)
	LT2	1996-2006	3								① ② ③	Uni*	2,4	4889(R3000)	5639(R3550)	6589(R4025)

*=Einzelabnahme erforderlich, derzeit kein Teilegutachten/Herstellerfreigabe vorhanden. **=kein deutsches Modell

♣= Teilegutachten in Arbeit

Baugleich heißt: gleiches Dach passt // Achtung, bei Kopfairbags in der Regel kein Dacheinbau möglich

Stand 27.10.20

Änderungen und Irrtümer vorbehalten

REIMO VAN-CONCEPT

SCHLAF-SITZ-BÄNKE



SCHLAF-/SITZBANKSYSTEME

Für Volkswagen Transporter, Mercedes Benz, Ford Transit, Renault, Opel, Nissan, Fiat



- **Verschiebbare und herausnehmbare Bank**
- **Variable Wohn- und Gepäckraumgröße**
- **Mehrere Fahrpositionen je nach Einbau möglich**
- **Sicherheitsgurte sind in der Rückenlehne integriert**
- **Heckpolster hochschwenkbar zur Erweiterung des Kofferraum-Ladevolumens**
- **Alle Sitzplätze sind mit 3-Punktgurten ausgerüstet**
- **Top-Schlafkomfort durch völlig ebene Liegefläche ohne störende Gurtschlösser**
- **Schneller Bettumbau mit wenigen Handgriffen, ohne die Bank zu verschieben (Bettlänge ca. 2,00 m)**
- **Langstrecken-Sitzkomfort durch ergonomische Polsterformung von Sitz und Rückenlehne**
- **TÜV-geprüfte Sicherheitskonzeption nach ECE 14 & ECE 17**
- **TÜV-geprüft für Wohnmobilm Zulassung (N1) und PKW (M1) – je nach Typ**

Reimo bietet Ihnen verschiedene Schlaf-/Sitzbanksysteme an. Großen Wert legen wir darauf, dass die Schlaffläche eben ist, um bestmöglichen Schlafkomfort zu gewährleisten.

Die Bänke bestehen aus 3 eingetragenen Sitzplätzen. Das Bett wird mit der Bank und dem integrierten Heckpolster gebildet. Versenkbare System-Kopfstützen.

Weiterhin müssen die Bänke den Stabilitätsanforderungen nach europäischen Vorschriften (ECE) genügen, um sichere Sitzplätze auch während der Fahrt bereitzustellen. Daher lassen wir unsere Bänke vom TÜV ausführlich testen.

Die abnehmbare Bankblende sorgt für Durchlademöglichkeit. Optional mit Bankschublade für mehr Stauraum. Wir fertigen passende Bank-Größen z.B. für Volkswagen Transporter, Mercedes Vito, Mercedes Viano, Renault Trafic, Opel Vivaro, Nissan Primastar, Nissan NV 300, Fiat Talento und weitere Fahrzeuge. TÜV geprüfte Fahrzeugbefestigungen. Für verschiedene Fahrzeuge lieferbar.

SITZBÄNKE FÜR VW TRANSPORTER:

Wünschen Sie mehr Fahrpositionen für Ihre Sitzbank?

Durch den Einbau Ihrer Sitzbank bei Reimo im Werk sind mehr Sitzpositionen während der Fahrt möglich. Ihr Fachhändler kann diesen Service gern für Sie mit uns koordinieren.

Der Verkauf von Sitzbänken kann nur von durch Reimo geschulte Fachhändler erfolgen.

SCHLAF-/SITZBANKSYSTEM VARIOTECH® 3100

Starre Version – nicht verschiebbar

Für Volkswagen Transporter T5/ T6

- Für Fahrzeuge ohne seitliche Kunststoffverkleidung
- 3 Personen Schlaf-/Sitzbank fest eingebaut
- Fertig gepolstert für 3 Sitzplätze inkl. Heckpolster
- 3 integrierte, versenkbare Kopfstützen und 3 Sicherheitsgurte
- Isofix Befestigungspunkte für maximal 2 Kindersitze (mittlerer Sitzplatz bei Verwendung eines Kindersitzes nicht nutzbar)
- Hochklappbares Heckpolster, Stauraumhöhe unter Heckpolster: 42 cm
- 1 Integralschaum-Seitenblende (Größe 17: 2 Seitenblenden)
- Lieferung inkl. Stützfüße, Befestigungsmaterial bitte separat bestellen

Größe 8: Gesamtbreite 1155 mm Polsterbreite 1105 mm

Stoff Classic Grau (2-farbig, 100% Polyester)	5040500	3519,-
NEU: Stoff Bricks T6.1 (2 farbig 100% Polyester)	5040542	3729,-
NEU: Stoff Double Grid T6.1 (2- farbig 100% Polyester)	5040544	3729,-
Leder (2-farbig)	5040506	5099,-
Frontblende Basalt	5040580	164,-
Schublade Basalt	5040590	499,-

Größe 10: Gesamtbreite: 1205 mm – Polsterbreite: 1155 mm –

Stoff Classic Grau (2-farbig, 100% Polyester)	5040600	3519,-
NEU: Stoff Bricks T6.1 (2 farbig 100% Polyester)	5040642	3729,-
NEU: Stoff Double Grid T6.1 (2- farbig 100% Polyester)	5040644	3729,-
Leder (2-farbig)	5040606	5139,-
Frontblende Basalt	5040680	239,-
Schublade Basalt	5040690	499,-

Größe 14: Gesamtbreite 1305 mm – Polsterbreite 1255 mm –

Stoff Classic Grau (2-farbig, 100% Polyester)	5040700	3629,-
NEU: Stoff Bricks T6.1 (2 farbig 100% Polyester)	5040742	3779,-
NEU: Stoff Double Grid T6.1 (2- farbig 100% Polyester)	5040744	3779,-
Leder (2-farbig)	5040706	5189,-
Frontblende Basalt	5040780	215,-
Schublade Basalt	5040790	499,-

Größe 17: Gesamtbreite 1380 mm – Polsterbreite 1330 mm –

Stoff Classic Grau (2-farbig, 100% Polyester)	5040800	3569,-
NEU: Stoff Bricks T6.1 (2 farbig 100% Polyester)	5040842	3829,-
NEU: Stoff Double Grid T6.1 (2- farbig 100% Polyester)	5040844	3829,-
Leder (2-farbig)	5040806	5299,-
Frontblende Basalt	5040880	234,-
Schublade Basalt	5040890	499,-

Kopfstützen mit Integralschaum Schwarz Serie

Aufpreis für Stoffbezüge	5070012B	124,-
---------------------------------	----------	-------

Befestigungsmaterial Sitzbank:

Benötigtes Material pro Banktyp mitbestellen	Träger 1	Träger 2	Träger 3	Träger 4
	582081	582082	582083	582084
	29,95	30,95	30,95	265,-
Montage rechts (Größe 8-14)	1x	1x		1x
Montage links (Größe 8-14)	1x		1x	1x
Montage mittig (Größe 17)	2x	1x	1x	
Zusätzlich wird jeweils 1 Montagesatz 58208 94,95 benötigt				

Bodenplatte 1-tlg. für Original VW-Einstiegsleiste

Dekor Schiffsboden

KR: ca. L 246 cm **105251** **369,-** LR: ca. L 86 cm **1053712** **419,-**

Dekor Quad

KR: ca. L 246 cm **1053811** **419,-** LR: ca. L 286 cm **1053711** **439,-**

Dekor Tessin

KR: ca. L 246 cm **10538120** **429,-** LR: ca. L 286 cm **10537120** **419,-**

X-Trem Isolator, 15 mm Stärke

Wird als Isolation unter der Bodenplatte benötigt (2x für KR, 3x für LR).

Plattenmaß 2 x 1 m. **50016** **19,99**



Abbildung zeigt Sonderausstattung



Sitzbank mit Stoffbezug Double Grid T6.1. und Isofixbefestigungspunkt

Weitere Sitzbänke für Fahrzeuge mit seitlicher Kunststoffverkleidung oder für Rechtslenker- Fahrzeuge finden Sie unter www.reimo.com/Ausbaushop.

SCHLAF-/SITZBANKSYSTEM VARIOTECH® 3000

Verschiebbar in Reimo Grizzly-Schienen



Gleitschienen-Satz „Grizzly“ für Variotech® 3000

2 Stück, Grizzly-Schienen, Alu eloxiert

Kurzer Radstand Länge 246 cm, 1 Fahrposition	58200	379,-
Langer Radstand Länge 286 cm, 2 Fahrpositionen*	58201	499,-

*3 Fahrpositionen bei verklebten Gleitschienen (durch Reimo geschulte Fachbetriebe)

Befestigungssatz „Grizzly“ für die Gleitschienen

Adapter zum Verschrauben der Grizzly-Schienen an der Bodengruppe

Schienenabstand 997 mm, kurzer Radstand	58202	199,-
Schienenabstand 826 mm, kurzer Radstand	58203	219,-
Schienenabstand 651 mm, kurzer Radstand	58204	204,-

Ergänzungssatz

Für langen Radstand Kombi/Kastenwagen	58205	36,95
Für Kastenwagen KR/LR	58206	38,95

Bodenplatten 3-teilig, kurzer Radstand

Schienenabstand	Dekor Schiffsboden		Dekor Quad		Dekor Tessin	
	Art-Nr	Preis	Art-Nr	Preis	Art-Nr	Preis
① 651 mm	1053822	409,-	1053821	439,-	10538220	409,-
② 826 mm	1053832	409,-	1053831	439,-	10538320	409,-
③ 997 mm	1053842	409,-	1053841	439,-	10538420	409,-

Bodenplatten 3-teilig, langer Radstand

Schienenabstand	Dekor Schiffsboden		Dekor Quad		Dekor Tessin	
	Art-Nr	Preis	Art-Nr	Preis		
① 651 mm	1053722	429,-	1053721	459,-	10537220	429,-
② 826 mm	1053732	429,-	1053731	459,-	10537320	429,-
③ 997 mm	1053742	409,-	1053741	459,-	10537420	429,-

X-Trem Isolator, 18mm. Benötigt werden für kurzen Radstand 2 Platten und für langen Radstand 3 Platten. **50009 22,99**

Hinweis:

Für die Montage der Sitzschienen gibt es zwei Möglichkeiten: Schienenverschraubung (1 Sitzposition im KR, 2 Sitzpositionen im LR) oder das Spezial Klebeverfahren, das nur in dafür ausgerüsteten Betrieben durchgeführt werden kann. Damit können Fahrpositionen sowie zusätzliche Einzelsitze realisiert werden. Es wird eine eigene Schiene sowie anderes Befestigungsmaterial benötigt. Es gibt 6 mögliche Schienenpositionen. Die hier aufgeführten Bänke sind für die Montage rechts (Größe 8, 10 & 14, bzw. Größe 17 mittig) im leeren Kombi vorgesehen. Bei Vorhandensein eines Wärmetauschers im Heck, für die Positionierung links im Fahrzeug und andere Polsterkombinationen wird jeweils eine andere Artikelnummer benötigt (Fachhandels-Infomappe).

Lieferung von unbezogenen Sitzbänken an speziell auf Polsterei geschulte Fachbetriebe möglich.

Für Volkswagen Transporter T5/T6

- Für Fahrzeuge ohne seitliche Kunststoffverkleidung
- 3 Personen Schlaf-/Sitzbank verschieb- und herausnehmbar für leeres Linkslenker-Fahrzeug ohne Seitenverkleidung
- Fertig gepolstert für 3 Sitzplätze
- 3 integrierte, versenkbare Kopfstützen und 3 Sicherheitsgurte
- Isofix Befestigungspunkte für maximal 2 Kindersitze (mittlerer Sitzplatz bei Verwendung eines Kindersitzes nicht nutzbar)

① Größe 8: Gesamtbreite 1155 mm – Polsterbreite 1105 mm Schlaflfläche ca. 205x120 cm – Schienenabstand 651 mm

Stoff Classic Grau (2-farbig, 100% Polyester)	5040400	3949,-
NEU: Stoff Bricks T6.1 (2-farbig 100% Polyester)	5040442	4139,-
NEU: Stoff Double Grid T6.1 (2-farbig 100% Polyester)	5040444	4139,-
Leder 2-farbig	5040406	5699,-
Stoff Place T5 (2-farbig 100% Polyester)	5040426	4189,-
Stoff Tasamo T5 (2-farbig 100% Polyester)	5040408	4139,-
Stoff Austin T5 (2-farbig 100% Polyester)	5040424	4139,-
Frontblende montiert Dekor Basalt	5040480	224,-
Schublade montiert, Dekor Basalt	5040490	614,-

① Größe 10: Gesamtbreite 1205 mm – Polsterbreite 1155 mm – Schlaflfläche ca. 205x126 cm – Schienenabstand 651 mm.

Stoff Classic Grau (2-farbig, 100% Polyester)	5040000	3869,-
NEU: Stoff Bricks T6.1 (2-farbig, 100% Polyester)	5040042	4139,-
NEU: Stoff Double Grid T6.1 (2-farbig, 100% Polyester)	5040044	4079,-
Leder 2-farbig	5040006	5699,-
Frontblende montiert, Dekor Basalt	5040080	229,-
Schublade montiert, Dekor Basalt	5040090	619,-

CityVan

② Größe 14: Gesamtbreite 1305 mm – Polsterbreite 1255 mm – Schlaflfläche ca. 205x136 cm – Schienenabstand 826 mm.

Stoff Classic (2-farbig, 100% Polyester)	5040100	3969,-
NEU: Stoff Bricks T6.1 (2-farbig, 100% Polyester)	5040142	4139,-
NEU: Stoff Double Grid T6.1 (2-farbig, 100% Polyester)	5040144	4139,-
Leder 2-farbig	5040106	5759,-
Frontblende montiert, Dekor Basalt	5040180	219,-
Schublade montiert, Dekor Basalt	5040190	614,-

Weekender Plus

② Größe 14: Gesamtbreite 1305 mm – Polsterbreite 1255 mm – Schlaf- fläche ca. 205x136 cm – Schienenabstand 826 mm.

Stoff Classic (2-farbig, 100% Polyester)	5040200	3969,-
NEU: Stoff Bricks T6.1 (2-farbig, 100% Polyester)	5040242	4139,-
NEU: Stoff Double Grid T6.1 (2-farbig, 100% Polyester)	5040244	4139,-
Leder 2-farbig	5040206	4759,-
Frontblende montiert, Dekor Basalt	5040280	229,-
Schublade montiert, Dekor Basalt	5040290	614,-

Weekender für die ganze Fahrzeugbreite, mittig justiert

③ Größe 17: Gesamtbreite 1380 mm – Polsterbreite 1330 mm – Schlaf- fläche ca. 205x136 cm – Schienenabstand 997 mm.

Stoff Classic (2-farbig, 100% Polyester)	5040300	3969,-
NEU: Stoff Bricks T6.1 (2-farbig, 100% Polyester)	5040342	4069,-
NEU: Stoff Double Grid T6.1 (2-farbig, 100% Polyester)	5040344	4179,-
Leder 2-farbig	5040306	5899,-
Frontblende montiert, Dekor Basalt	5040380	229,-
Schublade montiert, Dekor Basalt	5040390	614,-

Schwenktischhalterung Edelstahl

an Frontblende montiert (ohne Tischplatte) **571300M 289,-**

Weitere Sitzbänke für Fahrzeuge mit seitlicher Kunststoffverkleidung oder für Rechtslenker- Fahrzeuge finden Sie unter www.reimo.com/Ausbaushop.

SCHLAF-/SITZBANKSYSTEM VARIOTECH® 3000

Verschiebbar in Reimo Grizzly-Schienen

Für Mercedes Vito lang

- Für Fahrzeuge ohne seitliche Kunststoffverkleidung
- 3 Personen Schlaf-/Sitzbank verschieb- und herausnehmbar für leeres Fahrzeug ohne Seitenverkleidung
- Fertig gepolstert für 3 Sitzplätze
- 3 integrierte, versenkbare Kopfstützen und 3 Sicherheitsgurte
- Isofix Befestigungspunkte für maximal 2 Kindersitze (mittlerer Sitzplatz bei Verwendung eines Kindersitzes nicht nutzbar)

Größe 8: Gesamtbreite 1155 mm – Polsterbreite 1105 mm – Schlaflfläche ca. 195x126 cm – Schienenabstand 700 mm.

Stoff Classic Grau (2-farbig, 100% Polyester)	5045000	3969,-
NEU: Stoff Mercedes Caluma (2-farbig, 100% Polyester)	5045060	4139,-
Stoff Mercedes Tunja (2-farbig, 100% Polyester)	5045050	4139,-
Leder 2-farbig	5045006	5699,-
Frontblende montiert, Dekor Basalt	5045080	229,-
Schublade montiert, Dekor Basalt	5045090	599,-

Größe 14: Gesamtbreite 1305 mm – Polsterbreite 1255 mm – Schlaflfläche ca. 205x136 cm – Schienenabstand 1050 mm.

Stoff Classic Grau (2-farbig, 100% Polyester)	5045200	3969,-
NEU: Stoff Mercedes Caluma (2-farbig, 100% Polyester)	5045260	4139,-
Stoff Mercedes Tunja (2-farbig, 100% Polyester)	5045250	4139,-
Leder 2-farbig	5045206	5769,-
Frontblende montiert, Dekor Basalt	5045280	229,-
Schublade montiert, Dekor Basalt	5045290	614,-

Größe 17, mittig justierbar: Gesamtbreite 1380 mm – Polsterbreite 1330 mm – Schlaflfläche ca. 205x136 cm Schienenabstand 1050 mm.

Stoff Classic (2-farbig, 100% Polyester)	5045100	3969,-
NEU: Stoff Mercedes Caluma (2-farbig, 100% Polyester)	5045160	4139,-
Stoff Mercedes Tunja (2-farbig, 100% Polyester)	5045150	4139,-
Leder 2-farbig	5045106	5769,-
Frontblende montiert, Dekor Basalt	5045180	229,-
Schublade montiert, Dekor Basalt	5045190	614,-

Schwenktischhalterung Edelstahl

an Frontblende / Schublade montiert (ohne Tischplatte) **571300M 289,-**

Gleitschienen-Satz „Grizzly“ für Variotech® 3000

2 Stück, Grizzly-Schienen, Alu eloxiert
Vito lang, Länge 286 cm, 4 Fahrpositionen **58326 449,-**

Befestigungssatz „Grizzly“ für die Gleitschienen

Adapter zum Verschrauben der Grizzly-Schienen an der Bodengruppe
Schienenabstand 700 mm, langer Radstand **58328 309,-**
Schienenabstand 1050 mm, langer Radstand **583282 169,-**

Bodenadaption Stahl

für Schienenabstand 700 mm:
Außenschiene 1 St. bestellen **58327 219,-**
Innenschiene 1 St. bestellen **583271 264,-**
für Schienenabstand 1050 mm:
2 St. bestellen, Preis pro Stück **58327 219,-**

Bodenplatten 3-teilig, langer Radstand

Schienenabstand	Dekor Schiffsboden		Dekor Quad		Dekor Tessin	
	Art-Nr	Preis	Art-Nr	Preis	Art-Nr	Preis
700 mm	16807	419,-	16808	439,-	168070	419,-
1050 mm	168071	419,-	168081	439,-	1680710	419,-

X-Trem Isolator

18 mm. Benötigt werden für kurzen Radstand 2 Platten und für langen Radstand 3 Platten. **50009 22,99**

Weitere Sitzbänke für Fahrzeuge mit seitlicher Kunststoffverkleidung oder für Rechtslenker-Fahrzeuge finden Sie unter www.reimo.com/Ausbaushop.



Achtung: Neues Dekor Bodenplatte, Abbildung nicht verbindlich.



Hinweis:

Als Basis für die Schienenbefestigung wird der Vito mit vorhandenen Sitzbefestigungsgewinden im Fahrzeugboden benötigt. Auf diesen werden Adapterplatten verschraubt und verklebt, an denen die Schienen befestigt werden. Sind die Gewinde nicht vorhanden, können die Schienen im Spezial-Klebeverfahren durch einen dafür ausgerüsteten Betrieb montiert werden. Im hinteren Bereich ist immer eine Unterbodenverstärkung vorgesehen. Die Schienen ermöglichen 4 Fahrpositionen sowie zusätzliche Einzelsitze im vorderen Bereich (je nach Abstand zur Möbelzeile).

Lieferung von unbezogenen Sitzbänken an speziell auf Polsterei geschulte Fachbetriebe möglich.

SCHLAF-/SITZBANKSYSTEM VARIOTECH® 3000

Verschiebbar in Reimo Grizzly-Schienen



Hinweis:

Die Schienen werden verschraubt und zusätzlich mit Sikaflex verklebt und der Fahrzeugboden mit Unterbodenträgern verstärkt. Besonderheit ist, dass es zwei in der Befestigung unterschiedliche Schienen gibt, eine für außen und eine andere für innen.

Die Schienen ermöglichen 3 Fahrpositionen sowie 1-2 zusätzliche Einzelsitze im vorderen Bereich, je nach Abstand zur Möbelzeile. Es gibt 4 mögliche Schienenlagen im Fahrzeug, die hier aufgeführten Bänke Größe 8 & 10 sind für die Montage rechts, Bank Größe 17 für die Montage mittig im leeren Kombi vorgesehen. Bei Vorhandensein eines Wärmetauschers im Heck, für die Positionierung links im Fahrzeug und andere Polsterkombinationen wird jeweils eine andere Artikelnummer benötigt (Fachhandels- Infomappe)

Lieferung von unbezogenen Sitzbänken an speziell auf Polsteri geschulte Fachbetriebe möglich.

Für Renault Trafic, Opel Vivaro B, Fiat Talento

- Für Fahrzeuge ohne seitliche Kunststoffverkleidung
- 3 Personen Schlaf-/Sitzbank verschieb- und herausnehmbar für leeres Linkslenker-Fahrzeug ohne Seitenverkleidung
- Fertig gepolstert für 3 Sitzplätze
- 3 integrierte, versenkbare Kopfstützen und 3 Sicherheitsgurte
- Isofix Befestigungspunkte für maximal 2 Kindersitze (mittlerer Sitzplatz bei Verwendung eines Kindersitzes nicht nutzbar)

Größe 8: Gesamtbreite 1130 mm – Polsterbreite 1080 mm – Schienenabstand 673 mm.

Neu: Stoff Kompo (2-farbig, 100% Polyester)	5044150	3949,-
Stoff Classic Grau (2-farbig, 100% Polyester)	5044400	3969,-
Stoff Black Patterned (2-farbig, 100% Polyester)	5044440	4139,-
Leder 2-farbig	5044406	5390,-
Frontblende montiert, Dekor Basalt	5044180	174,-
Schublade montiert, Dekor Basalt	5044190	614,-

Größe 10: Gesamtbreite 1205 mm – Polsterbreite 1155 mm – Schienenabstand 673 mm.

Neu: Stoff Kompo (2-farbig, 100% Polyester)	5044050	4139,-
Stoff Classic Grau (2-farbig, 100% Polyester)	5044000	3969,-
Stoff Black Patterned (2-farbig, 100% Polyester)	5044040	4139,-
Frontblende montiert, Dekor Basalt	5044080	229,-
Schublade montiert, Dekor Basalt	5044090	614,-

Gleitschienen-Satz „Grizzly“ für Variotech 3000® - Renault Trafic

2 Stück, Grizzly-Schienen, Alu eloxiert, 3 Fahrpositionen		
KR, Länge 249 cm, Schienenabstand 673 mm	58128	419,-
LR, Länge 289 cm, Schienenabstand 673 mm	581285	589,-

Größe 17, mittig justiert: Gesamtbreite 1380 mm - Polsterbreite 1330 mm - Schienenabstand 1020 mm.

Neu: Stoff Kompo (2-farbig, 100% Polyester)	5044350	4239,-
Stoff Classic (2-farbig, 100% Polyester)	5044300	4139,-
Stoff Black Patterned (2-farbig, 100% Polyester)	5044340	4239,-
Leder 2-farbig	5044306	5899,-
Frontblende montiert, Dekor Basalt	5044380	229,-
Schublade montiert, Dekor Basalt	5044390	614,-

Gleitschienen-Satz „Grizzly“ für Variotech 3000® - Renault Trafic

2 Stück, Grizzly-Schienen, Alu eloxiert		
KR, Länge 249 cm, Schienenabstand 1020 mm	581280	419,-
LR, Länge 289 cm, Schienenabstand 1020 mm	581288	559,-

Schwenktischhalterung Edelstahl

an Frontblende montiert (ohne Tischplatte)	571300M	289,-
--	---------	-------

Befestigungssatz „Grizzly“ für die Gleitschienen

Adapter zum Verschrauben der Grizzly-Schienen an der Bodengruppe		
Schienenabstand 673 mm, Kombi KR/LR	58133	199,-
Schienenabstand 1020 mm, Kombi KR/LR	58135	199,-
Bodenverstärkung Stahl für Schienenabstand 673 mm		
1x Bodenträger vorne	581251	179,-
1x Bodenträger hinten	581252	309,-

Bodenplatte 3-teilig, Schienenabstand 673 mm

	Dekor Schiffsboden		Dekor Quad		Dekor Tessin	
Radstand	Art-Nr	Preis	Art-Nr	Preis	Art-Nr	Preis
kurz	141142	419,-	141144	419,-	1411420	419,-
lang	141143	419,-	1411441	419,-	1411430	419,-

Bodenplatte 3-teilig, Schienenabstand 1020 mm

	Dekor Schiffsboden		Dekor Quad		Dekor Tessin	
Radstand	Art-Nr	Preis	Art-Nr	Preis	Art-Nr	Preis
kurz	141146	419,-	141147	419,-	1411460	419,-
lang	141148	419,-	141149	479,-	1411480	449,-

Weitere Sitzbänke für Fahrzeuge mit seitlicher Kunststoffverkleidung oder für Rechtslenker- Fahrzeuge finden Sie unter www.reimo.com/Ausbaushop.

X-Trem Isolator 18 mm. Benötigt werden für kurzen Radstand 2 Platten und für langen Radstand 3 Platten. **50009 22,99**

SCHLAF-/SITZBANKSYSTEM VARIOTECH® 3000

Verschiebbar in Reimo Grizzly-Schienen

Für Ford Transit Custom

- Für Fahrzeuge ohne seitliche Kunststoffverkleidung
- 3 Personen Schlaf-/Sitzbank verschieb- und herausnehmbar für leeres Linkslenker-Fahrzeug ohne Seitenverkleidung
- Fertig gepolstert für 3 Sitzplätze
- 3 integrierte, versenkbare Kopfstützen und 3 Sicherheitsgurte
- Isofix Befestigungspunkte für maximal 2 Kindersitze (mittlerer Sitzplatz bei Verwendung eines Kindersitzes nicht nutzbar)

Größe 8: Gesamtbreite 1155 mm - Polsterbreite 1105 mm - Schienenabstand 766 mm.

Stoff Classic Grau (2-farbig, 100% Polyester)	5042100	3969,-
Stoff Luxe/Trend (2-farbig, 100% Polyester)	5042160	4139,-
Leder 2-farbig	5042106	5699,-
Frontblende montiert, Dekor Basalt	5042180	174,-
Schublade montiert, Dekor Basalt	5042190	614,-

Größe 10: Gesamtbreite 1205 mm - Polsterbreite 1155 mm - Schienenabstand 766 mm.

Stoff Classic Grau (2-farbig, 100% Polyester)	5042000	3869,-
Stoff Luxe/Trend (2-farbig, 100% Polyester)	5042060	4139,-
Leder 2-farbig	5042006	5699,-
Frontblende montiert, Dekor Basalt	5042080	229,-
Schublade montiert, Dekor Basalt	5042090	614,-

Schwenktischhalterung Edelstahl

an Frontblende montiert (ohne Tischplatte) **571300M** **289,-**

Gleitschienen-Satz „Grizzly“ für Variotech® 3000

2 Stück, Grizzly-Schienen, Alu eloxiert, Einzelsitz möglich.
Länge 249 cm, 3 Fahrpositionen **581960** **469,-**

Befestigungssatz „Grizzly“ für die Gleitschienen

für Verschraubung plus Verklebung mit Sikaflex (nicht im Lieferumfang enthalten).
Besteht aus: 2 Bodenadapter, Verstärkungen Unterflur, Schraubensatz
Schienenabstand 766 mm, Kombi KR **58193** **469,-**

Bodenplatte 3-teilig, Schienenabstand 766 mm

	Dekor Schiffsboden		Dekor Quad		Dekor Tessin	
Radstand	Art-Nr	Preis	Art-Nr	Preis	Art-Nr	Preis
kurz	105230	389,-	105231	449,-	1052300	419,-

X-Trem Isolator

18 mm. Benötigt werden 3 Platten. **50009** **22,99**



Dekor Schiffsboden

Dekor Quad

Dekor Tessin



Scannen Sie den QR Code um das Video zu Variotech 3000 zu sehen.



Bettverbreiterung nicht im Lieferumfang, auf Anfrage zu bestellen.



Hinweis:

Als Basis für die Schienenbefestigung wird die Ausführung des Kombi mit vorhandenen Sitzbefestigungsgewinden benötigt. Die Schienen werden verschraubt und mit Sikaflex verklebt, zusätzliche Verstärkungen werden Unterflur installiert. Es gibt nur eine Schienenkonstellation mit dem Schienenabstand von 766 mm symmetrisch.

Lieferung von unbezogenen Sitzbänken an speziell auf Polsterei geschulte Fachbetriebe möglich.

Weitere Sitzbänke für Fahrzeuge mit seitlicher Kunststoffverkleidung oder für Rechtslenker-Fahrzeuge finden Sie unter www.reimo.com/Ausbaushop.

Von der Sitzbank zum Bett in wenigen Sekunden am Beispiel V3000®



1

Hochgestelltes Heckpolster mit viel Stauraum im Heck



2

Halb abgesenktes Heckpolster



3

Abgeklapptes Heckpolster, Stauraum darüber und darunter



4

Angeklappte Sitzfläche




5

Angeklappte Rückenlehne und halbgewenkte Sitzfläche




6

Sitzfläche komplett geschwenkt



7

Die Kopfstützen bleiben eingebaut und versenken sich mit



8

Fertige ebene Schlafstellung mit Komfortpolsterung

Siehe dazu auch unser Youtube Video im Kanal Reimo Camping/Sitz-/Schlafbänke für Campingbusse

SCHLAF-/SITZSYSTEM VARIOTECH® 1000

- **Bequeme Einzelsitze mit viel Beinfreiheit**
- **Komfort Einzelbetten 1x 200x 65 und 1x 190x65 cm**
- **Einzelbetten sorgen für freien Zugang nach hinten**
- **Stauraum unter Einzelsitz ca. 86 Ltr. pro Sitz**

1 Sitzplatz inkl. Sicherheitsgurt der am Holm den Fahrzeuges befestigt wird (siehe Bild unten). Der Sitz ist fest mit dem Fahrzeugboden verschraubt. Sitzen auf profilierter Sitzfläche und Schlafen auf der glatten Rückseite.

Gesamtbreite:

Fahrerseite links 660 mm

Beifahrerseite rechts 680 mm, Polsterbreite 600 mm bei beiden Sitzen.

Schlaffläche:

Fahrerseite ca. 200x65 cm,

Beifahrerseite 190x65 cm,



Schlaf-/Einzelsitz V1000 für VW T5/T6

Lieferumfang:

Fertigteil, komplett gepolstert und vormontiert mit integrierter, versenkbarer Kopfstütze, Sicherheitsgurt, Befestigungsmaterial, Sicherheitsgurt. Zusatzpolster werden mitgeliefert.

Hinweis:

Für das Zusatzpolster hinter den Sitzen benötigen Sie einen Unterbau (nicht im Lieferumfang) der je nach Fahrzeug selbst gefertigt werden muss. Das vordere Polster legt sich auf den gedrehten Fahrerhaussitz. Frontblenden können von Reimo nicht geliefert werden und müssen selbst hergestellt werden.

Einzelsitz VW T5/T6 Fahrerseite:

Neu: Stoff Bricks (2-farbig, 100% Polyester)	5835042	2069,-
Neu: Stoff Double Grid (2-farbig, 100% Polyester)	5835044	2069,-
Classic grau, 2-farbig 100% Polyester	5835000	1899,-
Tassamo T5, 2-farbig 100% Polyester	5835008	2040,-
Austin T5, 2-farbig, 100% Polyester	5835024	2069,-
Austin T6, 2-farbig 100% Polyester	5835022	2069,-
Simora T6, 2-farbig 100% Polyester	5835020	2069,-

Einzelsitz VW T5/T6 Beifahrerseite:

Neu: Stoff Bricks (2-farbig, 100% Polyester)	5835052	2069,-
Neu: Stoff Double Grid (2-farbig, 100% Polyester)	5835054	2069,-
Classic grau, 2-farbig 100% Polyester	5835010	1899,-
Tassamo T5, 2-farbig 100% Polyester	5835018	2069,-
Austin T5, 2-farbig, 100% Polyester	5835034	2069,-
Austin T6, 2-farbig 100% Polyester	5835032	2069,-
Simora T6, 2-farbig 100% Polyester	5835030	2069,-



Befestigung des Gurtes am Fahrzeug-Holm



Schlaf-/ Einzelsitz V1000 für Mercedes Vito, Renault Trafic, Opel Vivaro B, Fiat Talento

Lieferumfang :

Fertigteil, komplett gepolstert und vormontiert mit integrierter versenkbarer Kopfstütze, Sicherheitsgurt, Befestigungsmaterial, Sicherheitsgurt.

Hinweis:

Zusatzpolster für Fahrersitz und hinter der Rückenlehne müssen selbst hergestellt werden und können von Reimo nicht geliefert werden. Frontblenden können von Reimo nicht geliefert werden und müssen selbst hergestellt werden.

Einzelsitze Renault Trafic, Opel Vivaro, Fiat Talento

Stoff Luxe, 2-farbig 100% Polyester links	5837040	2069,-
Stoff Luxe, 2-farbig 100% Polyester rechts	5837042	2069,-

Einzelsitze Mercedes Vito

Stoff Tunja, 2 farbig 100% Polyester links	5838050	2069,-
Stoff Tunja, 2-farbig 100% Polyester rechts	5838052	2069,-

SCHLAF-/SITZBANKSYSTEM FAMILY



ohne
Kopfstützen



ca. 30cm hoher Stauraum
unter dem Heckpolster



Für Volkswagen Transporter

- Sitz-/Schlafbreite ca. 112 cm für 2 Personen, 150 cm für 3 Personen, ohne Kopfstützen
- Schlaflänge ca. 185 cm
- Einfache Montage
- Ladehöhe ca. 30 cm
- Heckraumabdeckung hochklappbar
- TÜV geprüft

Fest eingebaute 2- oder 3-Sitzer-Bank, äußere Sitzplätze mit Dreipunktgurten (am Fahrzeug befestigt), mittlerer Sitzplatz mit Beckengurt ausgerüstet. Bett wird aus einer Bank mit integriertem Heckpolster gebildet: TÜV Gutachten für Zulassung als Wohnmobil nach StVZO. Einbau u. a. geprüft in Volkswagen T5/T4.

Lieferumfang:

Vormontiertes Sitzbankgestell mit Granitto, Frontverkleidung (Design Basalt) für Sitzbank, Heckauflage. Heckpolster, Sitz und Rückenlehne fertig gepolstert. **Montagematerial bei 112 cm:** 1 Dreipunktgurt, 1x Gurtabhängung, 1 Beckengurt. **Montagematerial bei 150 cm:** 2 Dreipunktgurte, 2x Gurtabhängung, 1 Beckengurt. TÜV-/Montageanleitung. Mit Bezug Classic grau-gemustert (Abb. ähnlich). Andere Bezugstoffe nicht möglich.

Volkswagen Transporter bis Bj. 2003 (T4)

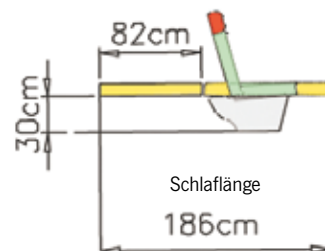
Kombi schmal, 112 cm	501990	2239,-
Kombi breit, 150 cm	50177	2239,-

Volkswagen Transporter ab Bj. 2003 (T6/T5)

Kombi schmal, 112 cm	502051	2249,-
-----------------------------	---------------	---------------



Befestigung mit
Maschinenschrauben durch
den Fahrzeugboden



Lieferung ohne Verkleidung,
Abbildungen zeigen teilweise
andere Dekore, Extras und
Sonderausstattungen.

Hinweis:

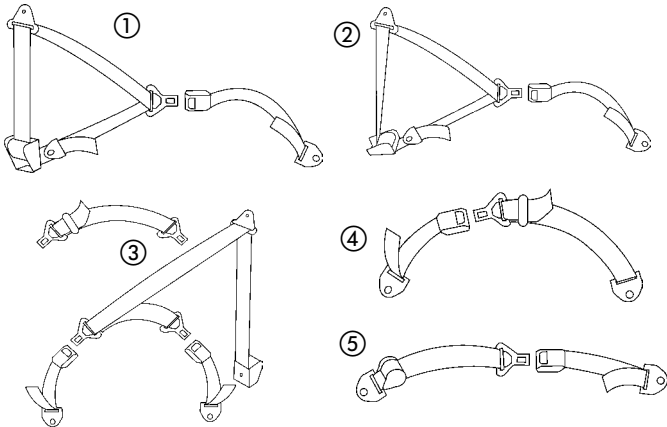
Jede eingebaute Bank muss beim TÜV begutachtet werden. Mit unseren gutachterlichen Stellungnahmen wird für einige Fahrzeugtypen auch die Befestigung im Fahrzeug bestätigt (siehe oben). Für andere Fahrzeuge kann ein Sachverständiger die Befestigung im Fahrzeug analog freigeben.

Empfehlung:

Eine Freigabe ist leichter, wenn der Einbau entsprechend unseren geprüften Modellen durchgeführt wird. Sprechen Sie im Zweifelsfall im Vorfeld mit Ihrem Sachverständigen.


SICHERHEITSGURTE

2-Punkt-Beckengurt und 3-Punkt-Sicherheitsgurte



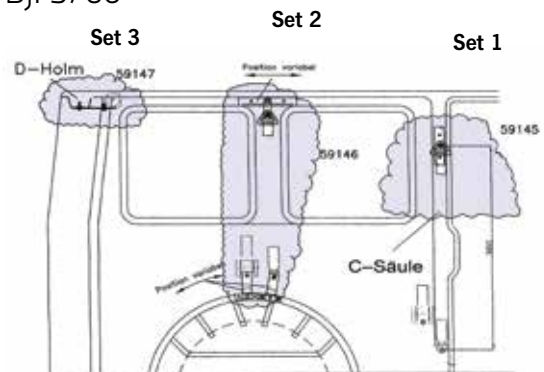
- ① **3-Punkt-Automatik-Sicherheitsgurt, universell einsetzbar.**
Gurtlänge 4 m, kürzbar. Schlossgurt einstellbar von ca. 35 - 60 cm.
Incl. Befestigungsschrauben und Kleinteilen **58151 49,90**
- ② **3-Punkt-Automatik-Sicherheitsgurt für Variotechbänke 3000**
Automatikgurt, falls die Gurtrolle senkrecht montiert werden muss.
Gurtlänge 4 m, Schlossgurt ca. 20 cm. Incl. Befestigungsschrauben und Kleinteilen **58118 49,90**
- ③ **3-Punkt-Spezial-Sicherheitsgurt. Wenn zwischen oberem Gurtpunkt und Sitzplatz eine Möbelzeile montiert ist.**
Gurtlänge 3,6 m. 2 Gurtpeitschen längenverstellbar, ca. 30 - 60 cm.
Incl. längenverstellbaren Beckengurtadapter. Notwendig, falls in einer Fahrposition der 3-Punktgurt nicht eingesetzt werden kann.
Incl. Befestigungsschrauben und Kleinteilen **58150 81,90**
Wie ③, jedoch mit waagrecht zu montierender Gurtrolle zur Nachrüstung des 3. Sicherheitsgurtes z.B. bei Familybänken T5 **58149 87,90**
- ④ **Beckengurt überlang für den mittleren Sitzplatz bei PKW-Zulassung, für Fahrzeuge mit Erstzulassung vor 2005; oder bei Wohnmobilyzulassung, 2 x pro Bank (äußere Sitzplätze), wenn keine 3-Punktgurte außen verwendet werden können (z.B. in Kastenwagen).** Gurtlänge 150 cm mit verstellbarem Schlossgurt von 30 - 60 cm **58152 25,20**
- ⑤ **Automatikbeckengurt mit verstellbarem Schlossgurt**
Gurtlänge 150 cm, Schlossgurt von 30 - 60 cm **58153 39,90**

Zubehör Sicherheitsgurte



- ① **Gurtabhangung**
Zur Montage des Sicherheitsgurts mittig uber dem hinteren Fenster. Standard, gekropft fur VW T4 **58050 16,20**
gerade, VW T5 **58051 16,20**
- ② **Gurtpeitsche fur S-Sitze VW T4**
(Fahrer- oder Beifahrerseite) erforderlich bei nachtraglicher Montage von Drehkonsolen im VW T4. **58046 24,90**
- ③ **Gewindeplatte 60 x 30 mm**, um Gewinde fur Sicherheitsgurte an vom Fahrzeughersteller vorgesehenen Punkten einzuschweien. **58052 5,80**
- ④ **Einschweimutter mit Feingewinde** **58045 2,95**

Gurtadaptionen fur VW T5 Kastenwagen ab Bj. 3/06



- Fur 3-Punkt-Gurt
 - Zur Nachrustung der Gurtverankerungspunkte am VW T5 Kastenwagen
 - Passend fur kurzen und langen Radstand
 - Lieferung erfolgt ohne Gurte, passend fur 1 Seite
- Set 1:** an der C-Saule links oder rechts **59145 33,90**
Set 2: uber dem hinteren Radkasten li. od. re. **59146 185,95**
Set 3: am D-Holm oben in Verbindung mit dem Gurt 58149 **59147 61,40**



SITZ- / SCHLAFBÄNKE



Wohnmobilihomologation
nach StVZO 76/115/ECE
laut Hersteller

Bank Divan 502 auch
gegen die Fahrtrichtung
verwendbar

Sitzbank Divan 502 – gemütliche Sitzbank

Gemütliche Sitzbank für 2 Personen. Bankbreite ca. 90 cm. Kann auch gegen die Fahrtrichtung montiert werden. Die Neigung der Rückenlehne ist verstellbar.

Beachten Sie bitte: Der Einbau in Fahrzeuge muss vom TÜV abgenommen werden. Wir empfehlen daher vor dem Einbau Rücksprache mit Ihrer zuständigen TÜV-Stelle zu halten.

Geeignet für Sprinter, LT, Ducato, Renault und andere Fahrzeuge.

Montage von zwei Beckengurten möglich.

Lieferumfang: Vormontierte Bank mit Schaumstoff und Bezügen, fertig gepolstert.

Technik-Info Divan Bank: Die Divan Bank 502 ist ohne Sicherheitsgurte und für die vordere Position entgegen der Fahrtrichtung vorgesehen.

Ausstattung: Hochwertiger Schaumstoff mit großer Dichte. Hochwertiger Polsterbezugsstoff. Stabiles Stahlrohrgestell. Zusatzstauraum unter dem Sitz. Der Einbau kann auf einer Bodenplatte oder direkt auf dem Fahrzeugboden (mit oder ohne Gummimatte) erfolgen. Sitzbreite ca. 96 cm, Sitzhöhe ca. 52 cm. Gesamthöhe ca. 125 cm, Gesamttiefe ca. 90 cm. Schlaffläche ca. 96 x 194 cm. Verbreiterung (ca. 30 cm) möglich. Sockelhöhe ca. 21 cm als Stauraum nutzbar.

Bedienhebel Lehne rechts 59232 1399,-

Bedienhebel Lehne links (sinnvoll bei Bankeinbau gegen Fahrtrichtung) 59234 1399,-

Holzverkleidung, Anthrazit für Sitzgestell 59221 99,90



Wohnmobilihomologation
nach StVZO 76/115/ECE
laut Hersteller

Bank Divano 506 auch
gegen die Fahrtrichtung
verwendbar

Sitzbank Divano 506

Die Divano Bank 506 ist mit Gurthaltevorrichtung und 2 Dreipunkt-Automatikgurten ausgestattet. Verschiebung nach vorne und seitlich möglich. (seitlicher Verschiebung 27 cm, nach vorne 17 cm)

Ausstattung: Hochwertiger Schaumstoff mit großer Dichte. Hochwertiger Polsterbezugsstoff. Stabiles Stahlrohrgestell.

Maße: Sitzbreite ca. 90 cm, Sitzhöhe ca. 48 cm. Gesamthöhe ca. 129 cm, Gesamttiefe ca. 63 cm. Verbreiterung (ca. 27cm) möglich. Sockelhöhe ca. 20 cm, als Stauraum nutzbar.

Lieferumfang: Vormontierte Bank mit Schaumstoff und Bezügen, fertig gepolstert. Mit Verschiebeeinrichtung nach vorn und zur Seite.

Divano 506 mit Gurthaltebock und 2 Dreipunkt-Sicherheitsgurten.

Bedienhebel rechts 59236 2153,75

Bedienhebel links (sinnvoll bei Bankeinbau gegen Fahrtrichtung) 592361 2153,75



Wohnmobilihomologation
nach StVZO 76/115/ECE
laut Hersteller

Sitzbanksystem SK7 – Verlängern Sie Ihren Schlafraum ins Fahrerhaus

Die Lösung, wenn Sie den Raum voll ausnutzen wollen.

Fahrer- bzw. Beifahrersitz umdrehen, SK 7 Bank ausklappen und Sie haben ein bequemes Bett mit 190 cm Länge. Tagsüber ist es ein komfortabler Sitzplatz für 2 Personen mit 2 integrierten Dreipunktgurten. Mittels Querverschiebeeinrichtung und Zusatzpolster kann die Schlaffläche auf 120 cm verbreitert werden. Verstellbare Neigung von Sitzfläche und Lehne für individuell angepassten Sitzkomfort.

Geeignet für Sprinter, LT, Ducato, Renault und andere Fahrzeuge.

Fest montierte Sitzbank mit 2 integrierten Dreipunktgurten, die an einer starren Gurtsäule befestigt sind. Bett wird aus 1 Bank gebildet, Mit Querverschiebeeinrichtung für Bettverbreiterung bis 1,20m. TÜV Bestätigung für Wohnmobilizulassung wird vom Hersteller mitgeliefert.


Technik-Info SK 7: Einbau ins Fahrzeug auf Bodenplatte (mit oder ohne Isolation).

Bei isolierter Bodenplatte muss im Bereich der Gurtraverse mit Holz unterfüttert werden.

Maße: Sitzbreite 950 mm, Sitzhöhe ca. 590 mm. Gesamthöhe ca. 1250 mm.

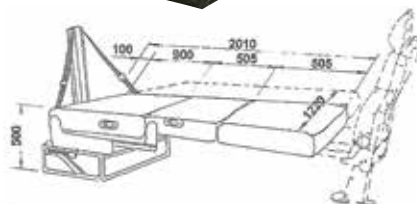
Gesamttiefe ca. 900 mm. Schlaffläche ca. 960 x 1880 mm. Verbreiterung um ca. 200 mm möglich. Sockelhöhe ca. 210 mm (als Stauraum nutzbar).

Lieferumfang: Vormontierte Bank auf Montagekonsole, fertig gepolstert mit Schaumstoff und Bezügen, incl. 2 Drei-Punktgurten. Mit Querverschiebeeinrichtung für Bettverbreiterung bis 1200 mm (ohne Zusatzpolster). Polster Grau

 Linksklenker 59240 2899,-

 righthanddrive 59225 2899,-

9Zusatzpolster für SK7 Banksystem (59240) zur Abdeckung der Bettverbreiterung 59241 232,15



SITZ- / SCHLAFBÄNKE



Sitz-/Schlafbank

Polster zur Liege umklappbar. Bettengröße: 1870mm x 1000mm
Eine seitliche Armlehne.
Verstellung der Rückenlehne mittels Gleitschienen Querschienen
(seitliche Verschiebung) um das Bett zu verbreitern.
Wohnmobilhomologation nach StVZO 76/115/EG laut Hersteller,
Stand 2005/41/EC

Sitz- Schlafbank
mit integrierten 3-Punkt Sicherheitsgurten **59242** **3399,-**



Eurosit A400 - TÜV geprüft, mit integriertem Dreipunktgurt für Vaiotech 3000

Stoff Renault Trafic Black Patterned/Schwarz:
Gurtschloss rechts **59363** **1349,-**
Gurtschloss links **59364** **1399,-**

Stoff Mercedes Tunja/Schwarz:
Gurtschloss rechts **593626** **1399,-**
Gurtschloss links **593627** **1399,-**

Stoff Classic Grau/Schwarz:
Gurtschloss rechts **59371** **1199,-**
Gurtschloss links, **59372** **1199,-**

Sockel/Adapter wird zum Einzelsitz A400 benötigt.
Der Sockel wird zum Einbau des Sitzes A400 in Verbindung mit der Reimo Bodenschiene Grizzly benötigt.
Passend für Renault Trafic (z.B. 581280, 58128) und Mercedes Vito (z.B. 58326) mit verschraubter Bodenschiene.

58194 **334,-**



Einbau geprüft für:
VW T5, VW Crafter, MB Sprinter,
Fiat Ducato/Jumper/Boxer,
Ford Transit bis 2014

Pilotensitz für den Fahrgastraum

Mit integrierten 3-Punkt-Sicherheitsgurten. Unterschiedliche Sitzhöhen realisierbar. Verstellbare Rückenlehne, Armlehnen und Kopfstützen. Mit M1 Klassifikation, geeignet für den Einbau im Pkw /Reisemobil. Erfüllt die aktuellen Normen für Sicherheit, gültig ab 1.11.2014 ECE14, ECE17
Design: Classic Dunkelgrau

Eurosit A 400 mit 2 Armlehnen (ohne Sitzsockel) Gurtanbindung links **59372** **1199,-**
Gurtanbindung rechts **59371** **1199,-**

Sitzsockel in unterschiedlichen Höhen inkl. Bodenschienenadaption
(Sie benötigen 2 Stück: jeweils 1 rechten und 1 linken Sockel pro Sitz):

Sitzsockel Höhe 23 cm (Sitzhöhe 41 cm) links **59366** **137,90**

rechts **59365** **137,90**

Sitzsockel Höhe 28 cm (Sitzhöhe 46 cm) links **59368** **137,90**

rechts **59367** **137,90**

Sitzsockel Höhe 33 cm (Sitzhöhe 51 cm) links **59370** **142,90**

rechts **59369** **142,90**

Alu-Gleitschiene zweireihig zur Befestigung eines Sitzes oder mehrerer Sitze hintereinander.

Je Sitz ca. 1 Meter Sitzschiene nötig Länge 2,40 m **59379** **376,-**

Länge 3,00 m **593791** **439,90**

Spezialkleber zur Verklebung der Bodenschiene mit der Karosserie. Benötigt werden mind.
2 Kartuschen je Meter Schienenlänge. Kartusche 600 ml **593795** **28,90**

EINZELSITZE / PILOTENSITZE



Ara Schwarz/Grau



Tavoc 2



Atlantic Blau

Pilotensitz S 5.1

- Mit integrierter Kopfstütze.
- Mit ABE.

Maße: Höhe 92 cm, Lehnenhöhe 82 cm, Sitzbreite mit Armlehnen 62 cm, Sitztiefe 52 cm
Gewicht: ca. 17 kg

S 5.1 Atlantic Blau		
592053	496,-	
S 5.1 Ara Schwarz/Grau		
592055	496,-	
S 5.1 Leder Dunkelgrau		
59002	918,-	

Pilotensitz S 6.1

- Mit höhen- und neigungsverstellbarer Kopfstütze
- Mit ABE

Maße: Höhe (inkl. Kopfstütze) 96-106 cm, Lehnenhöhe (incl. Kopfstütze) 79-90 cm, Sitzbreite mit Armlehnen 62cm, Sitztiefe 52 cm
Gewicht: ca. 18 kg

S 6.1 Tavoc 2 Grau/Schwarz		
592103	548,99	

Pilotensitz S 8.1

- Ausgeprägte Seitenführungen und weiche Schaumteile
- Rückenlehnschnellverstellung
- Höhenverstellbare Armlehnen
- Mit ABE
- Mit höhen- und neigungsverstellbarer Kopfstütze und ausgeprägten Seitenführungen.

Maße: Höhe (inkl. Kopfstütze) 94-105 cm, Lehnenhöhe (incl. Kopfstütze) 79-90 cm, Sitzbreite mit Armlehnen 62 cm, Sitztiefe 53 cm, Gewicht: ca. 18 kg

S 8.1 Tavoc Schwarz/Grau		
592131	548,99	
S 8.1 Ara Schwarz/Grau		
592132	548,99	

Pilotensitz S 9.1

- Ausgeprägte Seitenführungen und weiche Schaumteile
- Rückenlehnschnellverstellung
- Höhenverstellbare Armlehnen.
- Mit ABE

Mit integrierter Kopfstütze. Rückenlehnenhöhe und Kopfstütze nach neuer EG-Norm.

Maße: Höhe 92 cm, Lehnenhöhe 82 cm, Sitzbreite mit Armlehnen 62 cm, Sitztiefe 53 cm. Gewicht: ca. 18 kg

S 9.1 Atlantic Blau		
592144	519,90	
S 9.1 Tavoc 2 Grau/Schwarz		
592145	519,90	
S 9.1 Ara Schwarz/Grau		
592146	519,90	



Achtung:

Sportscraft-Sitze dürfen in Deutschland für Reisemobile und PKW verwendet werden. Außerhalb Deutschlands muss die Verwendung mit dem regionalen TÜV geklärt werden.

Pilotensitz S 10.1

- Armlehnen in Rückenlehne integriert – so entsteht ein größerer Durchgang in den Wohnbereich bei maximaler Sitzbreite
- Schnellverstellung der Rückenlehne in Segmenten von >2°
- Mit Sitzneigungsverstellung vorn
- Mit integrierter Kopfstütze



Ara Schwarz/Grau

S 10.1 Tavoc 2 Grau/Schwarz			S 10.1 Ara Schwarz/Grau		
Fs*	594054	949,-	Fs*	594056	949,-
Bfs**	594055	949,-	Bfs**	594057	949,-

*Fs: Fahrerseite, **Bfs: Beifahrerseite

Zubehör für Sportscraft Van-Sitze

Sitzheizung	59165	231,41
Lordosenstütze	591651	31,88

Bitte bei Neubestellung mitbestellen, da nicht nachrüstbar.



MagicComfort MSH 300 – Sitzheizung aus Carbon

- Einfacher Einbau
- Superschnelles und regelbares Heizen
- 3 Heizstufen von 10 bis 70 Watt
- Zuschneidbare Carbon Heizelemente

Sitzeinlagen mit Kohleheizung für den Fahrer- und Beifahrersitz, heizen schnell auf und sorgen sofort für Wärme. Einfache Bedienung durch ergonomische Drucktaste mit LED Display.

Eingangsspannung (DC) 12 V, Nennleistungsleistung (DC) 140 W, Leistungsaufnahme 140.00 W, Maße: B 270xH 580xT 2 mm. Gewicht: 1,32 kg

4 Stück	59006	275,-
---------	--------------	--------------

3-PUNKT GURTBOCK für Ducato, Boxer, Jumper

Universal Gurtböcke für 2 Personen

Geprüft im Fahrzeug (Homologation) für Fiat Ducato und baugleiche Fahrzeuge. Geprüft im Fahrzeug nach ECE R14.06/07. Eine Abnahme beim TÜV nach § 21 (Einzelabnahme) ist notwendig. Eine vorherige Klärung der Montagesituation im Fahrzeug mit dem TÜV wird empfohlen.

Die Gurtböcke werden jeweils auf dem Längsträger des Fahrzeuges positioniert, in Längsrichtung ist die Position variabel. Die Befestigung erfolgt mittels Verschraubungen durch den Fahrzeugboden. Das Gewicht des Gurtbockes ohne Befestigungsteile liegt jeweils zwischen 12,5 und 13,5 kg. Lieferung jeweils komplett mit Befestigungsmaterial und Sicherheitsgurten.

Erhältlich in 3 verschiedene Grundtypen:

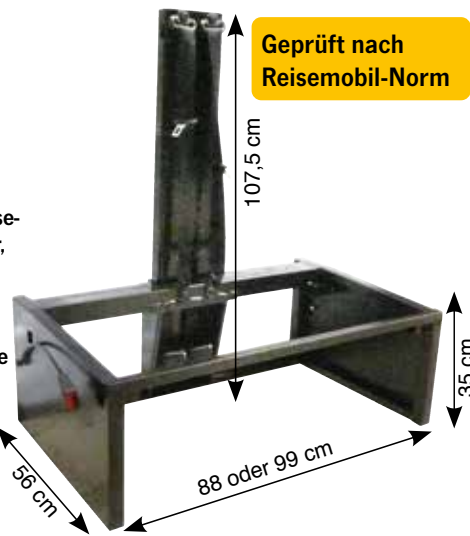
- ① Typ 1: Für Fiat Ducato X250/X290 Kastenwagen/Kombis:
Gurtbock-Kit normal 59101 439,90
- ② Typ 2: Für Fiat Ducato X250/X290 Chassis mit hohem Leiterrahmen:
Gurtbock-Kit normal 59103 459,90
Gurtbock-Kit erhöht (83 mm höher) 59515 459,90
- ② Typ 3: Für Fiat Ducato X250/X290 Chassis mit Flachrahmen:
Gurtbock-Kit normal 59102 469,90
Gurtbock-Kit erhöht (83 mm höher) 59516 469,--

Kopfstützen dazu sind in Vorbereitung, siehe www.reimo.com



Gurtbock für Ducato, Boxer, Jumper

- Zum nachträglichen Einbau in Reisemobile Fiat Ducato, Peugeot Boxer, Citroën Jumper
- Mit Automatik-3-Punkt-Gurten (Kindersitz geeignet)
- Gurte werden verdeckt in der Säule geführt, kein Verdrehen möglich
- Freitragende Konstruktion ohne Querstreben erhält den Stauraum im Staukasten
- Geprüft nach geltenden EG-Richtlinien auf starrer Platte
- Bisherige Sitzbank wird weiterverwendet, Einbau eintragungspflichtig
- Mit Gutachten für M1 Reisemobile: Abnahme nach § 21 notwendig.
- Befestigung am Fahrzeugboden: Nicht im Lieferumfang enthalten. (Einbau bitte mit Ihrem örtlichen TÜV abklären)



Maße: B99xT56xH 107,5 cm,
Sitzhöhe ohne Auflage: 35 cm,
Gewicht ca. 4 kg 59560 869,--

Maße: B88xT56xH 107,5 cm,
Sitzhöhe ohne Auflage: 35 cm,
Gewicht ca. 40 kg 59561 869,--

Geprüft auf der starren Platte nach Regelung 76/115 Stand 96/38 und 2005/41. Abnahme nach § 21 (Einzelabnahme).



Untergestell Divano 505, inkl. 2x 3 Punkt Sicherheitsgurt

Zur Bodenbefestigung werden 5 Stück Sechskantschrauben M12 UNI5739 empfohlen. Sitzhöhe ohne Auflage: 21 cm, Gewicht ca. 28,6 kg
592360 549,90

3-PUNKT GURTBOCK



Bild zeigt Universal Gurtbock 595010 mit Polster 595005 in Fiat Ducato

Allgemeine Betriebserlaubnis (ABE)

Eine ABE ist eine Genehmigung die meist besonders einfach zu montierenden Teilen beiliegt. Man geht davon aus, dass der Käufer selbst nicht viel falsch machen kann beim Anbringen dieser Teile (meißt z.B. Felgen, etc). Daher ist nach Durchführen der Modifikation am Fahrzeug mit diesem Teil keine weitere Maßnahme nötig. Die Fahrzeug Betriebserlaubnis bleibt erhalten und das Fahrzeug kann weiter genutzt werden.



Allerdings ist darauf zu achten, dass alle Anweisungen und Auflagen aus der ABE eingehalten werde. Die ABE Papiere müssen während jeder Fahrt ständig mitgeführt werden. Auf Wunsch können oft die Informationen von der ABE auch in die Fahrzeugpapiere eingetragen werden, sodass die ABE nicht mehr separat mitgeführt werden muss.

TÜV Teilegutachten

Ein TÜV Teilegutachten ist die häufigste Form der Genehmigung bei Tuning-Teilen. Das Teilegutachten enthält genaue Anweisungen und Auflagen. Um zu vermeiden, dass Tuning Teile falsch angebracht oder Modifikationen falsch durchgeführt werden, muss das Fahrzeug nach dem Umbau einem TÜV Prüfer vorgeführt werden. Hier wird nicht nur die Übereinstimmung des Gutachtens mit dem zugehörigen Teil und auch dem Entsprechenden

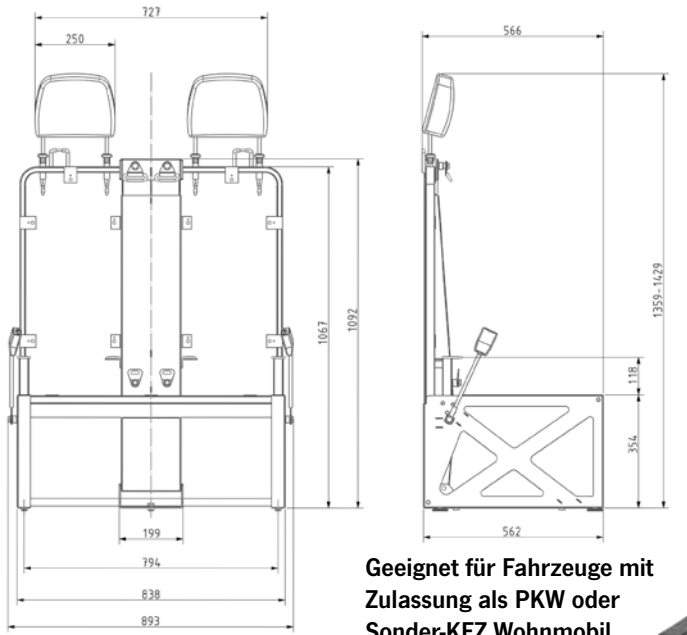
Fahrzeug-Typ / Modell überprüft, sondern auch die Qualität des Umbaus.

Die Fahrzeug-Betriebserlaubnis erlischt direkt nach dem Umbau vorübergehend, bis der Umbau „eingetragen“ wurde. Nur der direkte Weg zur TÜV Prüfstelle darf mit dem Fahrzeug noch unternommen werden.


Der TÜV Prüfer stellt eine Bescheinigung aus - eine Eintragung nach StVZO §19.3. Mit dieser Bescheinigung kann die Modifikation dann auf der Zulassungsstelle in die Fahrzeugpapiere eingetragen werden. Für Kfz, die vor dem 1.1.1992 ihre Erstzulassung hatten, gibt es keine besonderen Anforderungen bei Änderungen der Sitzkonsole oder der Sitzschienen.

Zusätzlich waren für Wohnmobile mit Erstzulassung vor dem 1.1.1992 noch keine Sicherheitsgurte vorgeschrieben. Für dem Einbau von Drehsockeln in diese älteren Fahrzeuge ist daher keine Prüfung obligatorisch. Ab Erstzulassung am 1.1.1992 muss bei Änderung der Sitzstruktur für Zulassung nach STVZO mindestens ein Gutachten nach 76/115 EWG (europaweit ECE R14) vorliegen.

3-PUNKT GURTBOCK



Geeignet für Fahrzeuge mit Zulassung als PKW oder Sonder-KFZ Wohnmobil.



Universal Gurtbock für flexiblen Einbau

Modular aufgebauter Gurtbock für 2 Personen mit integrierten Dreipunktgurten und Isofix Kindersitzhalterungen, erweiterbar mit geprüften Kopfstützen. Für besseren Sitzkomfort kann die Rückenlehne leicht schräg gestellt werden. Für Fahrzeuge mit Höhensprung zum Fahrerhaus oder Podest ist ein optionaler Erhöhungskit lieferbar. Der Gurtbock wird mittels dreier Aluminiumschienen im Fahrzeug verbaut und kann deshalb bei Bedarf wieder einfach ausgebaut werden. Die Aluminiumschienen werden mit dem Fahrzeugboden verklebt und im hinteren Bereich zusätzlich verschraubt.

Ein Gutachten über die Prüfung nach ECE R14.07 (Sicherheitsgurtverankerungen), ECE R17 (Sitzfestigkeit) und ECE R16 liegt bei. Es dokumentiert die Prüfung im Ford Transit und verweist darauf, daß die Prüfungen auf andere Fahrzeuge übertragen werden können. ("the results are representative also for other types of vehicles").

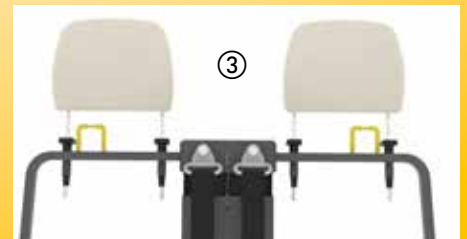

Wir empfehlen die vorherige Klärung der Montagesituation mit dem zuständigen TÜV.

① 3-Punkt Gurtbock 900mm, Stahl, mit verstellbarer Rückenlehne in 3 Positionen
Lieferumfang: Gurtbock, 2 Dreipunktgurte, Isofix-Halterungen, Rückenlehne mit Halterung für Kopfstützen
595010 920,-

② Erhöhungskit für zusätzliche 120 mm Höhe
595002 89,90


③ Sitzpolster, Lieferumfang mit Bezug und zwei Kopfstützen
595005 535,-

Installationskit bestehend aus:
 3x Aluminiumprofile Länge jeweils 1250 mm,
 Befestigungsmaterial für Profile, Kleber
595006 349,90



DREHKONSOLEN für VW Transporter

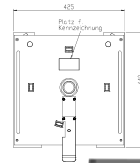
Für VW T5/T6



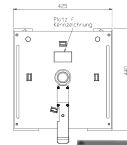
Ohne TÜV



Ohne TÜV



Ohne TÜV



Mit TÜV

↑ 35 mm

↑ 25,5 mm

Für Originalsitz FS/BFS ab Bj. 2003
59699 129,90

Für Originalsitz ab Bj. 2003
• Mit Safe
Fahrerseite/Beifahrerseite

Für Originalsitz FS/BFS ab Bj. 2003
Wenn Originalbatterie verbaut ist.

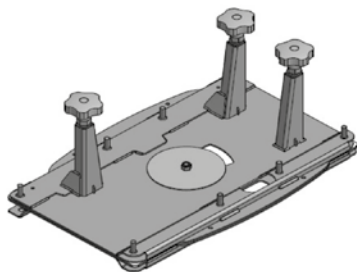
Drehkonsole ab Bj. 2003
Einbau nur, wenn keine Batterie
unter dem Sitz ist.

Passende Handbremstieferlegung
notwendig bei Drehkonsole Fahrerseite
59616 28,70

59647 446,90
Passende Handbremstieferlegung
notwendig bei Drehkonsole Fahrerseite
Linkslenker 596471 19,90

59502 199,90
Passende Handbremstieferlegung
notwendig bei Drehkonsole Fahrerseite
Linkslenker 59616 28,70
Rechtslenker 596160 28,70

Fahrerseite inkl. Handbremstieferleg.
59498 248,90
Beifahrerseite 59499 218,90



Mit TÜV



Ohne TÜV



Ohne TÜV

↑ 42 mm

VW T5 für Original-Doppelsitzbank
Bj. 2003-2015
Prüfnummer: 76/115/EEC. Maße
in mm: L 605 x B 406 x H 229 (ohne
Schrauben) 594961 518,99

VW T5 für Original-Doppelsitzbank
Bj. 2003-2015
Mit Teilegutachten. Ohne
Kabeldurchführung. 59496 539,-

Für Sportscraft Sitze ab Bj. 2003
• Mit Safe
inkl. Gleitschienen und Adapter.
Fahrerseite 59648 659,90
Beifahrerseite 596481 659,90

Adapter Sportscraft Sitz
ab Bj. 2003
Inkl. Gleitschienen Zur Montage von
Sportscraft-Sitzen auf Original- oder
Drehkonsolen. 596451 289,-



Ohne TÜV



Mit TÜV

Drehkonsole für Originalsitz ab Bj. 2003

- Keine Erhöhung der Sitzhöhe
- Drehung des Sitzes auch bei geschlossener Tür möglich

Mit Befestigungsmaterial
inkl. Handbremshebeladapter. TÜV geprüft mit
Teilegutachten. Arretierung in Fahrtrichtung
oder auch in 180°-Stellung möglich.
Handbremshebel individuell montierbar.
Außenmaß: 430 x 430 x 210 mm.
Gewicht ca. 17 kg.

Fahrerseite 59593 259,-
Beifahrerseite 59594 239,-



NEU

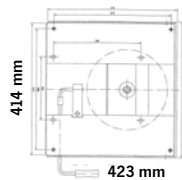
Sitzsockel für
Originalsitz ab Bj. 2003
Höhenverstellbar: 230 - 360 mm,
Fahrerseite 59650 674,90
Beifahrerseite 596501 674,90

Drehkonsole für VW T5/T6
Für Batterieeinbau. Höhe 250 mm
Fahrerseite 59538 248,90
Beifahrerseite 59544 218,90

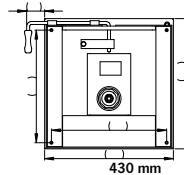
Für VW T4



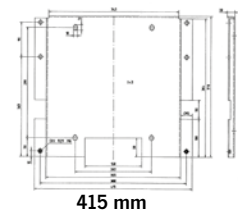
Mit TÜV



Mit TÜV



Mit TÜV



Mit TÜV

↑ 17 mm

Drehkonsole für Originalsitz
Bj. 1996-2003
Fahrerseite 59471 165,90
Beifahrerseite 594711 165,90

Drehkonsole für Bj. 1996-2003
inkl. Safe
Fahrerseite/Beifahrerseite.
59512 399,-

Drehkonsole Originalsitz +
Sportscraft für Bj. 1996-2003
Mittig drehend, mit Kabeldurchführung
Fahrerseite/Beifahrerseite.
59501 239,90

Adapter für Sportscraft Sitz auf
Drehsockel 59501.
Originalschienen erforderlich.
59510 139,90

DREHKONSOLEN für Mini-Camper und Vans

Für VW T4 bis 1996



Ohne TÜV

+



Ohne TÜV

Drehkonsole bis Baujahr
Mittig drehend für Fahrer-/
Beifahrerseite. Gurtpeitsche (Nr.
E5487) muss mitbestellt werden.

**Gurtpeitsche
für Drehkonsole 59511**
Anschraubung an Sitzkasten.
E5487 46,90

59511 249,-

Für VW T3 Bj. 1979-1992



Ohne TÜV



Ohne TÜV

Drehkonsole für Originalsitz
Für T3 Erstzulassung vor 1.1.1992
kein TÜV erforderlich, ab 1.1.1992
muß mindestens ein Gutachten nach
76/115 EWG (europaweit ECE R14)
vorliegen. 59500 256,-

Adapter f. Sportscraft-Sitz
Für T3 Erstzulassung vor 1.1.1992
kein TÜV erforderlich, ab 1.1.1992
muß mindestens ein Gutachten
nach 76/115 EWG (europaweit ECE
R14) vorliegen. 59503 133,90

Für Citroën Jumpy/Peugeot Expert ab 2016

Mit TÜV



NEU

**Drehkonsole
für Originalsitz**
Fahrerseite 595881 358,-
Beifahrerseite 595882 309,90
Handbremsabdeckung 595889 17,-

Drehkonsole für Originalsitz
Fahrerseite 595883 299,-
Beifahrerseite 595884 299,-
Handbremshebeladapter 595885 46,20

Drehkonsolen geprüft in Verbindung mit den elektrisch verstellbaren Sitzen von:

- Toyota Proace/Proace Verso,
- Citroën Jumpy/Space Tourer,
- Peugeot Expert/Traveller,
- Opel Vivaro/ Zafira Live
- Niedrige Bauweise
- Große Kabeldurchführung
- Geringes Gewicht (ca. 9,4 kg)
- Montage freundlich
- Geprüft nach M1/N1

Fahrerseite 59008 289,-
Beifahrerseite 59009 289,-
Handbremsstiefelerlegung 59010 44,90



NEU

Für Renault Trafic II / Opel Vivaro A Bj. 2001 bis 2014

Ohne TÜV



Ohne TÜV

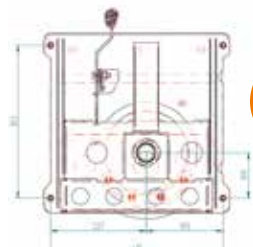


Für Doppelsitz
594960 529,-

Für Originalsitz
Fahrerseite 59570 205,-
Beifahrerseite 595701 205,-

Für Renault Trafic III / Opel Vivaro B ab Bj. 2014

Mit TÜV



Ohne TÜV

Für Originalsitz
Fahrerseite 59585 249,-
Beifahrerseite 59586 229,-

Für Originalsitz
Beifahrerseite 594721 283,-

Für Ford Custom/Tourneo

Mit TÜV



Drehkonsole V362
Fahrerseite 59587 229,-
Beifahrerseite 595870 229,-



**Handbremsstiefelerlegung
V362 für Fahrerseite**
595871 23,95

Für Ford Transit

Mit TÜV

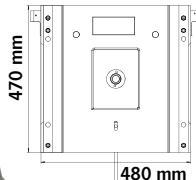
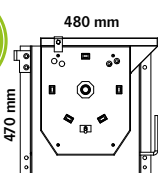


Abb. zeigt Drehkonsole
für Fahrerseite

**Drehkonsole für Montage zwischen Original-
Sitzkasten und Ford-Gleitschienen,
Bj. 2004 - 2012**
(Nur für Fahrzeuge mit Handbremse links)
Fahrerseite 59529 293,-
Beifahrerseite 595291 293,-

Für Ford Transit/Tourneo

Mit TÜV



Drehkonsole ab Bj. 2004 für Sportscraft-Sitz
Montage mit Gleitschienen
(Nr. E3092 bitte mitbestellen).


Fahrerseite E3091 266,-
Beifahrerseite E3256 266,-



**Gleitschiene zur
Längsverstellung
für E3091**
E3092 113,-

DREHKONSOLEN für Maxicamper

Für Mercedes Vito/Viano



Drehkonsole für Vito Originalsitz
Bj. 1996 bis 2003

Fahrerseite	594772	149,-
Beifahrerseite	594773	149,-



Drehkonsole für Originalsitz
BJ. 2004 bis 2015


Fahrerseite	59598	229,-
Beifahrerseite	59599	229,-



Drehkonsole für Originalsitz
ab Bj. 2015

Fahrerseite	59596	229,-
Beifahrerseite	59597	229,-

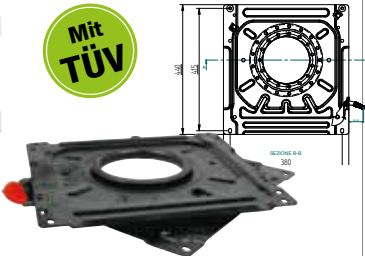
Für Mercedes Sprinter und VW LT



Drehkonsole für Originalsitz
Bj. 1996-2002

inkl. Handbremstieflegung

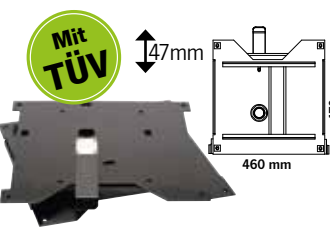
Fahrerseite	59532	256,-
Beifahrerseite	59533	256,-



Drehkonsole für Originalsitz
Bj. 1995 (VW LT 1996) bis 2006

Fahrerseite	59476	197,90
Beifahrerseite	594761	197,90


Für MB Sprinter ab Bj.06 und VW Crafter Bj. 06-16



Drehkonsole für Originalsitz
Fahrerseite inkl. Handbremstiefleg.

Fahrerseite	59633	254,-
Beifahrerseite	59634	256,-

Für VW Crafter ab Bj. 17

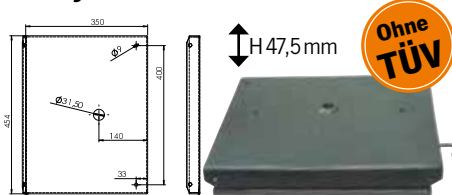


Drehkonsole für Originalsitz

Zulassung ECE-N1, kein Handbremsadapter notwendig

Fahrerseite	59643	304,-
Beifahrerseite	59644	304,-

Für Renault Master ab Bj. 2004 bis 2010



Drehkonsole für Sportscraft Sitz
Fahrer-/Beifahrerseite:


E2837	264,-
-------	-------

Für Renault Master/Opel Movano



Drehkonsole ab Baujahr ab Bj. 2010

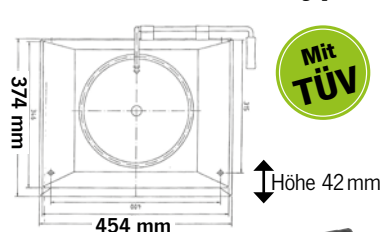
Fahrerseite	59588	229,-
Beifahrerseite	595880	229,-



Drehkonsole für Originalsitz, Bj. 2004-2009,
Fahrer-/Beifahrerseite:

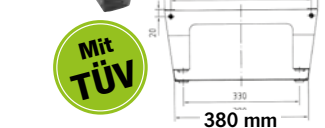
59642	251,90
-------	--------

Für Fiat Ducato Typ 230/ Citroen Jumper / Peugeot Boxer



Drehkonsole Bj. 1995-2001
Für Original Fahrer-/ Beifahrersitz.

59546	297,-
59547	322,-

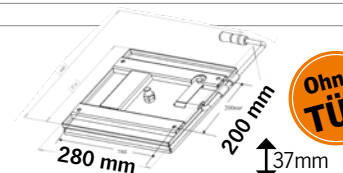


Niedriger Sitzkasten Bj. 1995-2001.

Zur Montage anstelle des Original-Sitzkastens. Nur einzubauen, wenn keine Batterie vorhanden ist.

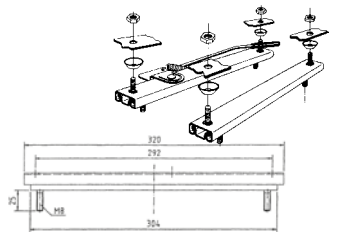
59579	191,90
59579	191,90

Adapter für Sportscraft Sitz
E9996 55,90



Universal Drehkonsole für
Sportscraft Sitz

Sitzbeschlag 59557 bitte mitbestellen. Einbaufähigkeit und TÜV sind selbst zu klären. 59556 174,89



Sitzbeschlag für Sportscraft-Sitze
59557 66,90

DREHKONSOLEN für Fiat, Citroën, Peugeot


Für Fiat Ducato Typ 244 / Citroën Jumper / Peugeot Boxer Baujahr 2002 - 2006



Drehkonsole für Originalsitz
Montage zwischen Untergestell und Gleitschiene.
Fahrer-/Beifahrerseite, mittig drehend.
59572 214,90



Drehkonsole für Originalsitz
Fahrerseite 59478 149,90
Beifahrerseite 594781 149,90



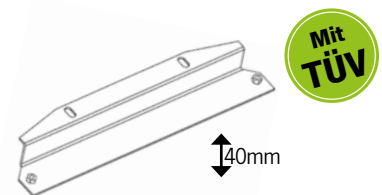
Drehkonsole für Originalsitz
Montage zwischen Untergestell und Gleitschiene.
Außermittig drehend.
Fahrerseite 59573 205,90
Beifahrerseite 59574 205,90



Sitzkasten Flach
Anstelle Originalkastens.
59545 184,90

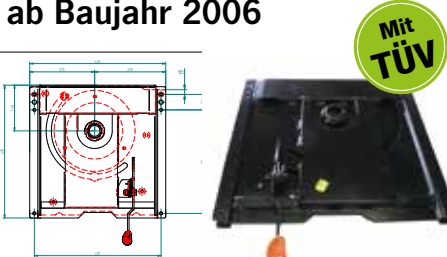


Drehkonsole mit Adapter für Sportscraft Sitz
Mittig drehend, Fahrer-/Beifahrerseite.
59575 205,90

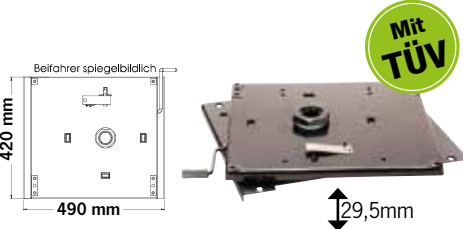


Flachadapter als Ersatz für Originalsockel
Dadurch 40 mm niedrigere Sitzposition als mit Original-Sitzkasten.
Für Beifahrerseite 59549 56,90

Für Fiat Ducato Typ 250/290 / Citroën Jumper / Peugeot Boxer ab Baujahr 2006



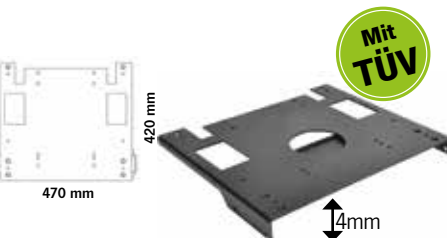
Drehkonsole für Originalsitz
Fahrerseite 59473 199,90
Beifahrerseite 594731 199,90



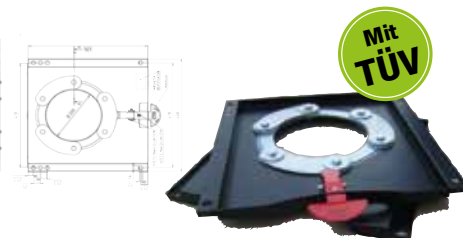
Drehkonsole für Originalsitz
Fs. & Bfs. mittig drehend 59581 231,90
Fahrers., außermittig drehend 59583 240,-
Beifahrers., außermittig drehend 59582 231,90



Für Sportscraft Sitz
Montage zwischen Untergestell und Gleitschiene.
Fs. & Bfs. mittig drehend 59589 318,90
Fahrerseite, versetzt drehend E4993 334,90
Beifahrerseite, versetzt drehend. E4863 334,90



Standardadapter für Sportscraft Sitze.
59584 121,90



Drehkonsole für Originalsitz FS/BFS
mit Prüfzertifikat nach e50
59698 124,90



Niedriger Sitzkasten
Montage anstelle des Original-Untergestelles wenn keine Batterie unter dem Sitz ist. Ideal in Verbindung mit Drehkonsole. Dieser Sockel ist ca. 40 mm flacher als das Original-Untergestell.
59548 214,90



Gleitschienensatz Sportscraft-Sitz Beifahrer
Fiat Ducato 2002 bis Bj. 2012
E2838 105,90



Flacher Adapter für Sportscraft Sitz Fiat Ducato Bj. 83 bis 02/06,
Fahrer-/Beifahrerseite, zur Montage zwischen Sitz und Gleitschiene.
59566 37,95

Für Fiat Ducato Typ 250X ab BJ 07/2006



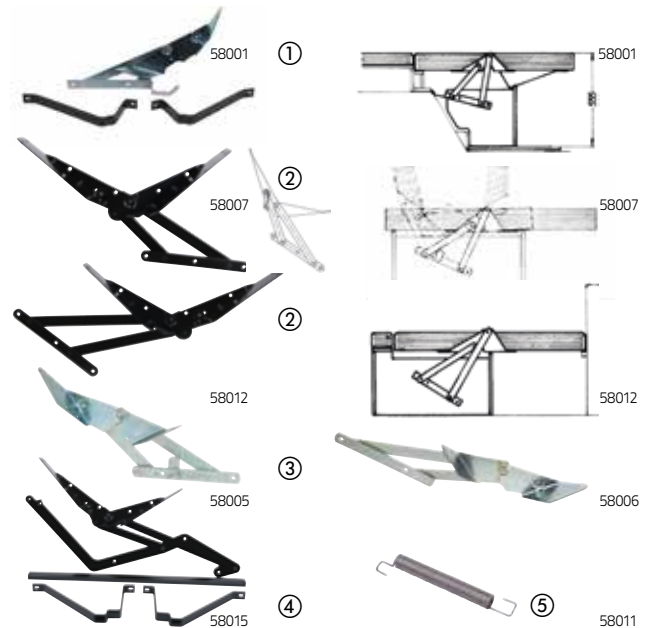
Drehkonsole für Originalsitz
Fahrerseite 594702 145,90
Beifahrerseite 594703 145,90

ÜBERSICHT DER SCHLAF-/SITZBANKSYSTEME

Welche Reimo Sitzbank passt für Ihr Fahrzeug (Die Ziffer im Kreis steht für die Fahrzeuglänge)																	
Hersteller	Typ	Baujahr	baugleich	Family/Eco Festeinbau	Reimo Variotech 3100* Festeinbau	Reimo Variotech 3000*	Reimo Variotech 1000 Einzelsitze	Gurtbock 595010	Gurtbock 59101/2/3	Gurtbock 59515/16	Gurtbock 59250	Gurtbock 59560/61* starr montiert	Sitzbank SK7 59240, 59225 starr montiert	Fasp Divan 506* starr montiert	Fahrzeuginnenlänge(Radstand) in mm		
															①=L1	②=L2	③=L3
Citroen	Jumper II	2006-	8					①-③	①-③	②	①-③	①-③	①-③	①-③	4963(R3000)	5413(R3450)	L4:5998(R4035)
	Jumpy	2007-	2												4805(R3000)	5143(R3122)	-
Fiat	Ducato 250	2006-	8					①-③	①-③	②	①-③	①-③	①-③	①-③	4963(R3000)	5413(R3450)	L4:5998(R4035)
	Scudo	2007-	2												4805(R3000)	5143(R3122)	-
	Talento	2016-	11			①②									4999(R3098)	5399(R3498)	-
Ford	Transit Custom	2013-		②		②	②								4971(R2933)		
	Transit	2001-2012													4863(R2993)	5230(R3300)	6403(R3750)
	Transit	2014-						①-③							5531(R3300)	5981(R3750)	6704(R3750)
Hyundai	H1	2008-												4685(R2800)	-	-	
Mercedes	Viano W447	2014-	9			②									4748(R3200)	5140(R3200)	5370(R3430)
	Vito W447	2014-	9			②									4748(R3200)	5140(R3200)	5370(R3430)
	Vito (W/V639)	2003-2014	6												4748(R3200)	4993(R3200)	5223(R3430)
	Viano	2003-2014	6												4748(R3200)	4993(R3200)	5223(R3430)
	Sprinter (NCV3)	2006-	4					①-③					①-③	①	5245(R3250)	5910(R3665)	6945(R4325)
	Sprinter (T1N)	1996-2006	3					①-③					①-③	①-③	4889(R3000)	5639(R3550)	6589(R4025)
Nissan	NV300	2014-	11			①②									4999(R3098)	5399(R3498)	-
	Primastar	2001-2014	7				①								4782(R3098)	5182(R3498)	-
Opel	Vivaro X82	2014-	11			①②									4999(R3098)	5399(R3498)	-
	Vivaro	2001-2014	7												4782(R3098)	5182(R3498)	-
Peugeot	Boxer II	2006-	8					①-③	①-③	②	①-③	①-③	①-③	①-③	4963(R3000)	5413(R3450)	L4:5998(R4035)
	Expert	2007-	2												4805(R3000)	5143(R3122)	-
Renault	Trafic X82	2014-	11			①②									4999(R3098)	5399(R3498)	-
	Trafic	2001-	7												4782(R3098)	5182(R3498)	-
VW	T6	2015-	10	①②	①②	①②	①②								4904(R3000)	5304(R3400)	-
	T5	2003-2015	10	①②	①②	①②	①②								4892(R3000)	5292(R3400)	-
	T4	1990-2003		①②											4707(R2920)	5107(R3320)	-
	Crafter	2006-	4					①-③					①-③	①-③	5245(R3250)	5910(R3665)	6945(R4325)
①②③	Zulassung als PKW oder Wohnmobil europaweit möglich, mit Prüfbereich für den Einbau im Fahrzeug (M1 Basis) (ECE R14 /ECE R17)														*mit integrierten Dreipunkt Sicherheitsgurten ausgestattet		
①②③	Zulassung als Wohnmobil europaweit möglich, mit Prüfbereich für den Einbau im Fahrzeug (N1 Basisfahrzeug) (ECE R14 / ECE R17)																
①②③	Einbau in Fahrzeug geprüft, Zulassung als Sokfz nach STVZO in Deutschland möglich, im Ausland Einzelfall mit TÜV abklären (EG 76/11)														Stand 27.10.2020		
①②③	Bank geprüft, notwendige Bodenbefestigung und Einbau für Einzelabnahme vorab mit dem jeweiligen TÜV abklären														Änderungen und Irrtümer vorbehalten		

Sitzbankbeschläge / Zubehör

- Spezialsitzbankbeschl. VW T2/T3 Bj. 8/79-7/90**
Mit Motorraumhöhung 12 cm zum Bau eines Stauraumes über dem Motorraum. Mit 2 Auflagebügeln
58001 169,95
- Variotech-Spezialbeschl.:** Geringe Bauhöhe (ca. 60 mm). Die Beschl. werden in Schlafstellung vollständig von den Polstern überdeckt. Sehr stabile Ausführung mit oder ohne Anhebung. Wir verwenden diesen Sitzbankbeschl. in unserem Variotech Sitzbanksystem. TÜV geprüft nach ECE Norm 14 u. 17. Ohne Anhebung für Variotech außer VW T5/6. Ohne Anhebung **58007 139,-**
Mit Anhebung **58012 159,50**
- Universal-Klappsitzbeschl.**
Zum Bau von kompletten Sitzbankgruppen. 3 Bankstellungen sind mit diesem Beschl. möglich. Mit wenigen Handgriffen ist ein Umbau von einer Klappsitzbank in Wohnraum, Fahr- oder Liegestellung möglich.
Universal-Beschl. kurz für Sitzbank in Fahrtrichtung **58005 151,20**
Universal-Beschl. lang. Durch größeren Schwenkbereich überbrückt dieser Beschl. ca. 40 cm Freiraum. Dadurch ist es möglich, eine Sitzbank mit der Längsseite direkt an die Fahrzeugwand zu bauen. **58006 154,50**
- Universal-Beschl., hohes Heck für Family-Sitzbank** **58015 339,99**
- Sitzbankfeder, Ersatzteil für Sitzbankbeschl.** **58011 3,70**



*Achtung:

Seit Oktober 2004 gilt (bei Erstzulassungen) für PKW, dass auf allen Sitzplätzen Dreipunktgurte notwendig sind.
Mittlere Sitzplätze mit Beckengurten sind deshalb nur noch bei Zulassung als Sonder-KFZ Wohnmobil einzutragen.
Die Prüfung erfolgte ohne Kopfstützen, da Kopfstützen auch für PKWs auf hinteren Sitzplätzen nicht verpflichtend notwendig sind.

Hinweis:

Jede eingebaute Bank muss beim TÜV begutachtet werden. Mit unseren gutachterlichen Stellungnahmen wird für einige Fahrzeugtypen auch die Befestigung im Fahrzeug bestätigt (siehe oben).
Für andere Fahrzeuge kann ein Sachverständiger die Befestigung im Fahrzeug analog freigeben. Empfehlung: Dies ist leichter, wenn der Einbau entsprechend unseren geprüften Modellen durchgeführt wird. Sprechen Sie im Zweifelsfall im Vorfeld mit Ihrem Sachverständigen.

AUSBAU- MATERIAL

FÜR DEN CAMPINGBUS-SELBSTAUSBAU



SCHALLDÄMMUNG / FAHRZEUGISOLATION



CARBEST
INNOVATIONS FOR MOBILE LIFE

EXPERTEN TIPP
CAMPING-BUSSE

In kleinen Streifen einsetzen um Vibration zu reduzieren

XTrem® Noise Regulator – selbstklebende Schallisoliation

- Geruchsneutral
- Wärmereflektierend, alubeschichtet, 2 mm stark
- Ohne Bitumen, nicht mit Erdöl oder Asphalt versetzt
- Hervorragende Geräuschdämmung und Schallisoliation
- Selbstklebend mit starker Oberflächenhaftung
- Verarbeitung ab 5°C möglich

Temperaturbeständig von -30°C bis +80°C.
Klebeschicht mit Schutzfolie abgedeckt.

100 x 50 cm	50098	12,90
500 x 40 cm	50099	32,99

Bitte zum Schutz vor der scharfkantigen Folie beim Verarbeiten Handschuhe tragen.



MADE IN GERMANY

Anti Vibrations-Schalldämmmatten DeLuxe

- Öl- und treibstoffdichte Oberfläche
- Alterungsbeständig
- Schnelle und einfache Montage, da selbstklebend
- Temperaturstabil bis 140 Grad
- Plattenmaß: 0,8 m x 1,2 m = 0,96 m²
- Stärke: ca. 4 mm
- Gewicht: ca. 4,1 kg/Platte (4,3 kg/m²)

Das ideale Produkt, um Motorräume im mittleren Leistungsbereich zu dämmen, wenn wenig Platz zur Verfügung steht. Der Schwerpunkt liegt auf der Vibrationsdämpfung. Der Verbau ist problemlos, da Sie die Plattenware über die rückseitig selbstklebende Folie einfach auf die Wände im Motorraum kleben. Auch als Schalldämmung einsetzbar. Ideal geeignet, um Vibrationen an der Karosserie von Kastenwagen zu reduzieren. Installation auf Blech, Boden etc.

	50012	49,99
--	-------	-------

Alu-Klebeband

gewebeverstärkt 50 mm, 50 m Länge, Stärke: 0,15 mm, 1 Rolle

	990163	8,29
--	--------	------



MADE IN GERMANY

Akustikvlies – perfekt bei Unebenheiten

- Gute Schallabsorption, geringes Gewicht
- Schwer entflammbar gemäß DIN 4102 (B1)
- 100% PES, recycelbar
- Gleicht Unebenheiten der Begrenzungsflächen aus
- Stärke: ca. 40 mm

Weiches und flexibles Akustikvlies. Bei unebenen Oberflächen passt sich das weiche Vlies ideal an, z.B. zum Auskleiden von Hohlräumen. Perfekt geeignet zur Schalldämmung von Fahr- und Windgeräuschen

Maße: 50 x 100 cm

	50008	33,99
--	-------	-------



Set mit 4 Matten

Schalldämm-Isolationsmatten

- Oberflächenversiegelt
- Schnelle und einfache Montage, da selbstklebend

Dämmt Fahr- u. Motorgeräusche. Mattengröße: 1000 x 500 mm. Oberflächenversiegelt: Es kann keine Feuchtigkeit eindringen. Isolierend gegen Hitze und Kälte. Beständig gegen Öl, Wasser und Benzin. Leicht mit dem Messer zu bearbeiten. Rückseitig mit Selbstklebefolie bezogen. Set mit 4 Matten, Stärke: 2 mm

	50021	38,99
--	-------	-------



Spezialkleber für X-Trem-Isolator

- Kleber Macroplast**
Universell einsetzbar für die Verklebung verschiedenster Materialien wie Holz, diverse Kunststoffe, Metalle, Filze uvm..., sowohl miteinander als auch untereinander. Macroplast B 2168 ist nicht geeignet zum Verkleben von Polystyrolschaum, PE, PP, PTFE und Weich-PVC.
- Kraftsprühkleber**
Kleben auf Holz, Metall und Kunststoffen sowie X-trem.

650 g Dose GP 36,14/1 qm	50036	23,49
--------------------------	-------	-------

② 400 ml, Hitzebeständig bis 110°C GP 42,47/1 qm	500130	16,99
③ 500 ml, Hitzebeständig bis 80°C GP 43,98/1 qm	50013	21,99

Reimo X-Trem Isolator

REIMO
BEST-PREIS
ab **12,-**

EXKLUSIV

- Seit über 30 Jahren bei Reimo bewährt
- X-trem-Isolator nimmt keine Feuchtigkeit auf
- Extrem biegsam (360°), schmiegt sich optimal an die Karosserie an
- Quietscht nicht, wirkt entdröhnend, beständig gegen die meisten Lösungsmittel und hohe Temperaturen, Baubiologisch weitgehend unbedenklich
- Aus geschlossenporig verschäumtem Polyethylen
- Hoch wärmedämmend (Bergsteiger schlafen auf Eis mit Mattendicke von 15 mm!)
- Extrem leicht (spart Ihnen im Laufe der Zeit ganz schön Sprit)



X-trem-Isolator® Classic

Farbe: Schwarz. Plattengröße ca. 1 x 2 m, Preis pro Platte:

Stärke 5 mm	GP 6,00/1 qm	50020	12,-
Stärke 10 mm	GP 7,001 qm	50015	13,99
Stärke 15 mm	GP 9,99/1 qm	50016	19,99
Stärke 18 mm			
(ideal für Bodenisolierung)	GP 11,49/1 qm	50009	22,99
Stärke 20 mm	GP 13,49/1 qm	50017	26,99
Stärke 30 mm	GP 20,25/1 qm	50018	40,50

Rollenware ca.20 mm Stärke. Preis je Laufmeter.

1,45 m Rollenbreite (ca.)	GP 17,23/1 qm	50022	24,99
---------------------------	---------------	--------------	--------------

X-trem-Isolator® selbstklebend*

- **Selbstklebend noch bequemer zu verlegen**

Farbe Schwarz. Hitzebeständig bis 120°, Klebeschicht mit Schutzfolie abgedeckt. Plattengröße ca. 1 x 2 m, Preis pro Platte:

Stärke 10 mm	GP 14,49/1 qm	50000	28,99
Stärke 20 mm	GP 20,00/1 qm	50001	40,-

Wärmeleitwert:
X-trem-Isolator®
0,020-0,035

Überaus einfach zu bearbeiten (z. B. mit Klingenmesser. Der Isolator reißt nicht ein, franst nicht aus und fasert auch nicht.)



Dämmstoffe im Vergleich	Wärmeleitwert, je kleiner desto besser (W/M x K)	Diffusionswiderstandszahl	Preisfaktor zu PY bei 40 mm
X-trem-Isolator	0,020-0,035	dampfdicht	+ 4,0
Polystyrol	0,025-0,040	20-300	0
Polyuretan	0,025-0,035	30-100	+ 3,0
Mineralfaser	0,035-0,050	1	+ 0,0-2,5
Backkork	0,045-0,055	10-20	+ 4,5-6,0

X-trem-Isolator® Soft*

NEU

- Weiterentwicklung des bewährten X-trem-Isolators
- Rutschhemmend, Geruchsneutral und deutlich weicher

Farbe: Schwarz. Plattengröße ca. 1 x 2 m, Preis pro Platte:

Stärke 10 mm	GP 8,00/1 qm	50095	15,99
Stärke 20 mm	GP 15,00/1 qm	50094	29,99

X-trem-Isolator® Soft Selbstklebend

Stärke 10 mm	GP 13,99/1 qm	50097	27,99
Stärke 20 mm	GP 20,00/1 qm	50096	40,-



Zum Verkleben empfehlen wir Super Sprühkleber 50013.

Sie benötigen ca. 1 Dose/Platte (2m²) – bei flächiger Verklebung. Verarbeitungstemperatur sollte nicht unter 15°C liegen. Farben, Maße und Dichte der Platten können produktionsbedingt leicht schwanken. Wir empfehlen eine Probeverklebung (ohne Garantie).

*Versand nur per Spedition möglich, für Plattenstärke 10 - 30 mm Fracht/Verpackung
Stapelhöhe 10-32 cm Palette 56,-/8,-
Stapelhöhe 33-200 cm 109,-/8,-

Der Versand vom Reimo-Lager erfolgt per Spedition. Bei kleineren Mengen fragen Sie bitte bei Ihrem Fachhändler an, zu welchen Kosten er die Platten besorgen und gegebenenfalls an Sie versenden kann.

Jetzt auch als zugeschnittene Sets erhältlich:

Isolationsset für VW T5, T6 Kombi kR und IR
28 Teile. 2 Platten 20 mm X-Trem **50086 144,-**

Erweiterungsset für VW T5, T6 Kastenwagen kR
8 Teile. 1 Platte 20 mm X-Trem **500861 61,95**

Mercedes-Benz Vito VS 20 Kombi lange Version (Länge 5,14 m)
13 Teile. 2,5 Platten 15 mm X-Trem **50087 144,-**





INNENVERKLEIDUNG


Innenverkleidungsplatten

3 mm




Galaway II Ledernarbung 
Sperrholzplatte ca. 3 mm mit edlem Dekor,
kann umweltfreundlich entsorgt werden.
Farbe: Warmes Beige Gr. 1,22 x 2,50 m.
510071 **74,95**
GP* 24,57 / 1 qm




Flexaform Struktura 
Formstabile Spezialfaserplatte mit mattgrauer
Oberfläche, kann umweltfreundlich entsorgt
werden. Für Werkstattfahrzeuge besser geeignet
als Pappelsperholz. Farbe: Perlgrau.
Gr. 1,22 x 2,44 m. **51010** **27,99**
GP* 9,40 / 1 qm




Dekor Hybrid 
Formstabile Spezialfaserplatte mit mattgrauer
Oberfläche, kann umweltfreundlich entsorgt wer-
den. Für Werkstattfahrzeuge besser geeignet als
Pappelsperholz. Farbe: Eggshell
Gr. 1,22 x 2,44 m **51012** **56,-**
GP* 18,81 / 1 qm


Profile für Verkleidungsplatten, 3mm




① **Fugenverbindungsprofil**
Zum Verbinden der Verkleidungsplatten. 220 cm lang.
Hellgrau **51101** GP* 2,91 / 1 qm **6,40**
Dunkelgrau **511011** GP* 2,91 / 1 qm **6,40**




② **Abschlussprofil**
Seitlicher Abschluss von Dachverkleidungen, erleichtert den
Einbau, ebenso stabiles Abschlussprofil für Verkleidungsplatten.
Geeignet für Plattenstärken von 3 – 4 mm. Aluminium eloxiert
Länge: 2,54 m **51210** GP* 4,88 / 1 qm **12,40**



③ **Abschlussprofil**
Kantenschutz und Verblendung für die Außenseiten der
Verkleidungsplatten. Erleichtert die Montage. 220 cm lang.
Hellgrau **51100** GP* 1,49 / 1 qm **3,28**



④ **Verbindungsprofil außen, 90°**
Für die Eckverbindung der Verkleidungsplatten. 220 cm lang.
Dunkelgrau **511021** GP* 1,49 / 1 qm **6,49**



⑤ **Verbindungsprofil innen, 90°**
Für 90°-Eckverbindungen der Verkleidungsplatten, besonders für
Innenverkleidungen von Hochdächern notwendig. 220 cm lang.
Hellgrau **51103** GP* 1,49 / 1 qm **8,60**



Kappenschrauben 3,9 x 22 mm
zur Befestigung der Verkleidungsplatten
Mittelgrau 20 St. **513004** **3,49**
Braun 20 St. **513000** **3,49**

Die Innenverkleidungsprofile passen zu unseren Seitenverkleidungsplatten, Aufnahmestärke 3–4 mm.

Spezialklebstoffe für X-Trem-Isolator und Velourstoffe



⑥ **Sprühkleber**
Zum Kleben von kleineren Flächen X-trem Isolator auf Metall, Holz
oder Kunststoff. 500 ml Dose. **50011** **12,-**

⑦ **Super-Sprühkleber**
Hitzebeständig bis 90°C mit hoher Sofortklebekraft. Klebt auf Holz,
Metall und Kunststoffe. 500 ml **50013** **21,99**

⑧ **Macroplast-Kleber B2168**
Universell einsetzbarer für die Verklebung verschiedener Materialien
wie Holz, Kunststoffe, Metalle, Filze uvm., sowohl mit- als auch unterein-
ander. (Nicht geeignet zum Verkleben von Polystyrolschaum, PE, PP,
PTFE und Weich-PVC.) Nur für Fachhandel. **50036** **23,49**

Terokal Verdüner R zur besseren Spritzfähigkeit des Macroplast-
Klebers B2168. 1 Liter. Ohne Abb. **500361** **59,50**

⑨ **Kunstharzdispersionsklebstoff 8/A 1728**, 10,5 kg zur Verklebung
von Schäumen und Textilien auf Holz, Kunststoff, Metall; von Vliesen,
Textilien, Leder, Kunstleder, Rosshaar- oder Gummiformteilen mit
Schaum. Ohne organische Lösungsmitteln, enthält Kunstharzdisper-
sion mit Naturharzen **50048** **154,40**

Hinweis:
Bitte testen Sie die Klebeeigenschaften des Klebers, bevor Sie mit dem Beziehen
Ihrer Stoffe beginnen. Der Untergrund der Werkstoffe ist oft sehr unterschiedlich.



Sinn der Innenverkleidung ist es, die zerklüftete Fahrzeug-Karosserie innen so zu verkleiden, dass eine wohnliche Atmosphäre im Fahrzeug entsteht und gleichzeitig das Isolationsmaterial zwischen Fahrzeugblech und Innenverkleidung verdeckt wird.

Das Verkleidungsmaterial muss sich daher der Karosseriewölbung gut anpassen können.

Innenverkleidungs Stoff Fancy


- Anthrazit mit 4mm Schaum und Trikot
- Gewicht 260g/m² +/- 5%
- Material 100% PES
- Wasserabweisend
- Nutzbreite min. 140 cm

Preis per laufenden Meter


51025

GP* 12,11 / 1 qm

16,95



NEU



Trinity – Innenverkleidungs Stoff in edler Steppoptik

- **Samtiger Stoff, schöner Griff**
- **Mit geprägter Steppoptik**
- **Reduzierte Feuchtigkeitsaufnahme**
- **Flammhemmend ausgerüstet**

Material: 100% Polyester, Gewicht: 355 g/m² (+/- 5%), Nutzbreite ca. 142 cm,

Preis per laufenden Meter

Farbe Beige **51037** GP* 11,90 / 1 qm **16,90**

Farbe Grau **51038** GP* 11,90 / 1 qm **16,90**

Farbe Schwarz **51039** GP* 11,90 / 1 qm **16,90**

INNENVERKLEIDUNG



TIPP

auch Vliesbeschichtet
erhältlich



Isovelourstoffe

Knausch-Velours, Rückseite mit Schaumstoff beschichtet. Beige oder Grau.

Ideal als Wand-/Dachverkleidung oder zum Beziehen von Verkleidungsplatten (wegen der textilartigen Oberfläche für den Küchenbereich nicht zu empfehlen). 100% Polyamid.

140 cm breit, Preis per Laufmeter:

Grau: 2 mm	51014	GP* 41,07/qm	57,50
Grau: 5 mm	51015	GP* 23,56/qm	32,99
Beige: 3 mm	510096	GP* 18,14/qm	25,39

Knausch-Velours, wie 51015, jedoch 160 cm breit

Grau: 5 mm	51017	GP* 21,81/qm	34,90
------------	--------------	--------------	--------------

Isovelours, Rückseite zusätzlich Vlies-beschichtet,


d.h. der Kleber schlägt nicht so schnell auf Vorderseite sichtbar durch. 100% Polyamid. 160 cm breit, Preis per Laufmeter.

Grau: 3 mm	51016	GP* 20,62/qm	32,99
------------	--------------	--------------	--------------

① **Intervelours Graphite**

3 mm starker flexibler Nadelvlies zum Bekleben oder Beziehen von Fahrzeugteilen. Knitterfrei, unempfindlich. 200 cm breit.

Dekor Graphite, lfm	51020	GP* 13,46/qm	26,90
---------------------	--------------	--------------	--------------



Kunstleder

Bringen Sie Behaglichkeit und edles Aussehen in Ihr Fahrzeug mit Kunstleder-Innenverkleidung

Kunstleder hellgrau, genarbt
Weiches Kunstleder zum Bekleben oder Beziehen von Fahrzeugteilen. Ca. 140 cm breit. Material: 53% Polyurethan, 32% Polyester, 15% Baumwolle. Unkaschiert, lfm

510211-1	29,99
	GP* 21,42/qm

Kaschiert mit 3 mm Schaum / Chameuse

510211	41,90
	GP* 29,93/qm

PASSEND DAZU:

Kunststoffkeil-Satz, 5-tlg.

Ideal zum lackschonenden und beschädigungsfreien Lösen von Verkleidungsteilen, Zierleisten, usw.. Praktische

Zusammenstellung verschiedener Keil- und Hebelvarianten. Robuster Spezial-Kunststoff.

50093	22,90
--------------	--------------



X-Trem® Stretch Carpet Filz Easy-Trim, leicht zu verlegen

- In England die beliebteste Art für die Fahrzeugverkleidung
- Einfache Verarbeitung, daher perfekt für Selbsterbauer
- 4 Wege / superdehnbar (4-Way Superstretch)
- In 5 verschiedenen Farben
- Für alle Flächen geeignet (Holz, Kunststoff, Metall und auch auf Isolierungen)
- Den Fahrzeug-Innenraum dämmen (Akustik) und verschönern
- Durch die besondere Dehnungsfähigkeit sind auch Rundungen wie Radkästen kein Problem



X-Trem® Stretch Carpet Filz

- **Hochflexibler Nadelfilz-Velour**
- **Stärke ca. 4,6 mm,**
- **Gewicht ca. 390 gr/qm.**
- **Material: 100% Polyester**

Farbe	Rolle B 2 x L 2 m (4 m ²)			Zuschnitt B 2 x L 5 m (10 m ²)			Rolle B 2 x L 30 m (60 m ²)		
Beige	500891	75,60	GP* 18,90/qm	500890	139,-	GP* 13,90/qm	50089	559,-	GP* 9,32/qm
Silbergrau	500831	75,60	GP* 18,90/qm	500830	139,-	GP* 13,90/qm	50083	559,-	GP* 9,32/qm
Dunkelgrau	500841	75,60	GP* 18,90/qm	500840	139,-	GP* 13,90/qm	50084	559,-	GP* 9,32/qm
Schiefer	500851	75,60	GP* 18,90/qm	500850	139,-	GP* 13,90/qm	50085	559,-	GP* 9,32/qm
Anthrazit	500881	75,60	GP* 18,90/qm	500880	139,-	GP* 13,90/qm	50088	559,-	GP* 9,32/qm

Selbstklebender Super Stretch-Carpet-Filz

Schwarz, Stärke 3 mm,
Gewicht ca. 365 gr/qm.
100% Polypropylene

Rolle B 1,4 x L 60 m **50092 659,-**
GP* 7,85/ 1 qm

Zuschnitt B 1,4 x L 5 m **500920 95,90**
GP* 9,59/ 1 qm



Camper Teppichboden – Nadelfilz in Rippenoptik

- **Easy-Trim Teppichboden, leicht mit der Schere zu schneiden**

Schwarz, Stärke 3,8 mm, Gewicht ca. 500 gr/qm. 100% Polypropylene.

Rolle B 2 x L 30 m **50091 364,30**
GP* 6,07/ 1 qm

Zuschnitt B 2 x L 5 m **500910 79,90**
GP* 7,99/ 1 qm

Camper Teppichboden



MÖBELBAUPLATTEN

Pappelsperrholz mit Schichtstoff- oder HPL Schichtstoff-Oberfläche

- Extrem Leicht – ab 7,2 kg/m²
- Sehr stabil mit 0,6 mm Beschichtung
- Druck- und kratzfest
- Pflegeleichte Oberfläche, lange Haltbarkeit

- Plattenstärke ca. 15 mm
- Plattengröße ca. 122 x 244 (ca. 2,98 m²)
- Kräftige Spezialbeschichtung in HPL-Qualität
- Besonders hochwertige Oberflächenqualität


**auch als
1/4 Platte
erhältlich**



„Hochglanz Weiß“ HPL-Schichtstoff

Gewicht ganze Platte: ca. 25 kg
 Ganze Platte (122x244 cm) **52025 214,90**
 GP 72,19/1 qm
 1/4 Platte (61,1 x 122 cm) **520260 58,49**
 GP 78,51/1 qm


Eckverbindungsprofil 90° als Verbindung zur Holzplatte. Beide Seiten offen. Alu,
 Länge 220 cm **522141 44,99**
 GP 20,45/1 m



„Hochglanz Silber“ HPL-Schichtstoff

Gewicht ganze Platte: ca. 25 kg
 Ganze Platte (122x244 cm) **520252 239,-**
 GP 80,28/1 qm
 1/4 Platte (61,1 x 122 cm) **520261 60,99**
 GP 81,87/1 qm

Eckverbindungsprofil 90° als Verbindung zur Holzplatte. Beide Seiten offen. Alu,
 Länge 220 cm **522141 44,99**
 GP 20,45/1 m



„Hochglanz Schwarz“ HPL-Schichtstoff

Gewicht ganze Platte: ca. 24,5 kg
 Ganze Platte (122 x 244 cm) **520251 228,-**
 GP 76,59/1 qm
 1/4 Platte (61,1 x 122 cm) **520262 61,90**
 GP 83,09/1 qm


Eckverbindungsprofil 90° als Verbindung zur Holzplatte. Beide Seiten offen. Alu,
 Länge 220 cm **522141 44,99**
 GP 20,45/1 m



„Hochglanz Olive“ HPL-Schichtstoff

Gewicht ganze Platte: ca. 24,0 kg
 Ganze Platte (122x244 cm) **52019 207,-**
 GP 69,53/1 qm
 1/4 Platte (61,1 x 122 cm) **520191 53,49**
 GP 71,80/1 qm


Eckverbindungsprofil 90° als Verbindung zur Holzplatte. Beide Seiten offen. Alu,
 Länge 220 cm **522141 44,99**
 GP 20,45/1 m



„Kirsche“ HPL-Schichtstoff

Gewicht ganze Platte: ca. 23,5 kg
 Ganze Platte (122x244 cm) **52016 193,90**
 GP 65,13/1 qm
 1/4 Platte (61,1 x 122 cm) **520161 53,49**
 GP 71,80/1 qm

Eckverbindungsprofil 90° als Verbindung zur Holzplatte. Beide Seiten offen. Alu,
 Länge 220 cm **522003 23,99**
 GP 10,90/1 m



„Apfel“ HPL-Schichtstoff

Gewicht pro Platte: ca. 23,0 kg
 Ganze Platte (122 x 244 cm) **52012 193,99**
 GP 65,16/1 qm
 1/4 Platte (61,1 x 122 cm) **520121 53,29**
 GP 71,53/1 qm

Eckverbindungsprofil 90° als Verbindung zur Holzplatte. Beide Seiten offen. Alu,
 Länge 220 cm **522141 44,99**
 GP 20,45/1 m



„Nussbaum“ HPL-Schichtstoff

Gewicht pro Platte: ca. 21,5 kg
 Ganze Platte (122 x 244 cm) **52023 217,-**
 GP 72,89/1 qm
 1/4 Platte (61,1 x 122 cm) **520231 57,99**
 GP 77,84/1 qm

Eckverbindungsprofil 90° als Verbindung zur Holzplatte. Beide Seiten offen. Alu,
 Länge 220 cm **522141 44,99**
 GP 20,45/1 m



„Anthrazit-Metallic“ Laminate-Beschichtung

Gewicht pro Platte: ca. 24,0 kg
 Ganze Platte (122 x 244 cm) **520151 212,90**
 GP 71,51/1 qm
 1/4 Platte (61,1 x 122 cm) **520152 57,30**
 GP 76,91/1 qm

Eckverbindungsprofil 90° als Verbindung zur Holzplatte. Beide Seiten offen. Alu,
 Länge 220 cm **522141 44,99**
 GP 20,45/1 m




„Granito“ HPL-Schichtstoff

Gewicht pro Platte: ca. 23,5 kg
 Ganze Platte (122 x 244 cm) **52007 195,99**
 GP 65,83/1 qm
 1/4 Platte (61,1 x 122 cm) **520071 53,29**
 GP 71,53/1 qm

Eckverbindungsprofil 90° als Verbindung zur Holzplatte. Beide Seiten offen. Alu,
 Länge 220 cm **522141 44,99**
 GP 20,45/1 m


Versand von Holzplatten: 1/4 Platten (61x122 cm) können ohne Sperrgutschläge versendet werden. Die Versandkosten bleiben günstig. Ganze Platten (122x244 cm) werden ab einer Mindestbestellmenge von 2 Stück (auch gemischt) per Spedition versendet. Dabei fallen erhöhte Versandkosten an. Einfacher und kostengünstiger ist bei ganzen Platten die Abholung beim Fachhändler.



„Matt Schwarz“ HPL-Schichtstoff

Gewicht pro Platte: ca. 26,5 kg
 Ganze Platte (122x244 cm) **52096 249,-**
 GP 83,64/1 qm


Eckverbindungsprofil 90°. Beide Seiten offen.
 Alu, Länge 220 cm **522141 44,99**
 GP 40,11/1 m



„Pearl“ HPL-Schichtstoff

Beidseitig beschichtet. Gew. pro Platte: ca. 25 kg
 Plattenstärke ca. 15 mm
 Ganze Platte (122 x 244 cm) **52073 299,-**
 GP 100,44/1 qm

Eckverbindungsprofil 90°. Beide Seiten offen.
 Alu, Länge 220 cm **522141 44,99**
 GP 20,45/1 m



„Pure Graffiti“ matt HPL-Schichtstoff

Gewicht ganze Platte: ca. 26,5 kg
 Ganze Platte (122x244 cm) **52091 119,40**
 GP 40,11/1 qm


Eckverbindungsprofil 90° als Verbindung zur Holzplatte. PVC, Länge 220 cm **522004 29,69**
 GP 13,50/1 m



„Olmo“ HPL-Schichtstoff

Gewicht pro Platte: ca. 23,0 kg
 Plattenstärke ca. 15 mm
 Ganze Platte (122x244 cm) **52048 226,-**
 GP 75,92/1 qm

Eckverbindungsprofil 90°. Beide Seiten offen.
 Alu, Länge 220 cm **522141 44,99**
 GP 20,45/1 m



„Matt Creme“ HPL-Schichtstoff

Ganze Platte (122x244 cm) **52095 124,90**
 GP 41,95/1 qm
 1/4 Platte (61,1 x 122 cm) **520951 34,99**
 GP 46,97/1 qm


Eckverbindungsprofil 90° als Verbindung zur Holzplatte. Beide Seiten offen. Alu,
 Länge 220 cm **522004 29,69**
 GP 13,50/1 m



„Ahorn“ matt HPL-Schichtstoff

Gewicht pro Platte: ca. 26 kg
 Ganze Platte (122x244 cm) **52092 124,99**
 GP 41,99/1 qm
 1/4 Platte (61,1 x 122 cm) **520921 35,99**
 GP 48,31/1 qm

Eckverbindungsprofil 90° als Verbindung zur Holzplatte. Beide Seiten offen. Alu,
 Länge 220 cm **522004 29,69**
 GP 13,50/1 m



„Perlmutter“ glänzend HPL-Schichtstoff

Gewicht pro Platte: ca. 26 kg
 Ganze Platte (122x244 cm) **52090 139,40**
 GP 46,83/1 qm

Eckverbindungsprofil 90° als Verbindung zur Holzplatte. Beide Seiten offen. Alu,
 Länge 220 cm **522141 44,99**
 GP 20,45/1 m

Sperrholzplatten preiswert

- **Extrem Leicht aber trotzdem sehr stabil durch Schichtaufbau**
- **Pflegeleichte Oberfläche**
- **Gewicht ca. 7 kg/m²**

① **Pappelsperrholz lichtgrau**

Gewicht pro Platte: ca. 19,5 kg. Plattenstärke: ca. 16 mm
 Ganze Platte (137 x 200 cm) **52001 GP 75,54/1 qm 206,99**

Gewicht pro Platte: ca. 23,5 kg. Plattenstärke: ca. 15 mm
 Ganze Platte (122 x 244 cm) **52010 GP 50,72/1 qm 151,-**

ACHTUNG! Abweichende Plattengröße


② **Sperrholz natur**

Unbehandelt, umweltfreundlich in Produktion und Entsorgung, atmungsaktiv, leicht zu bearbeiten. Gewicht pro Platte: ca. 30 kg. Pl.stärke: ca. 18 mm

Ganze Platte (122 x 244 cm) **52030 GP 23,98/1 qm 71,40**

③ **Pappelsperrholz natur**

Gewicht pro Platte: ca. 17,0 kg. Plattenstärke: ca. 14/15 mm
 Ganze Platte (122 x 244 cm) **52000 GP 22,50/1 qm 66,99**



HPL-Schichtstoff: HPL steht für High Pressure Laminate - d.h. ein Laminat, das aus dem Hochdruck-Verpressen mehrerer Lagen Papier mit härten-dem Kunstharz entsteht oder kurz Hochdrucklaminat. Die Oberfläche wird mit einem Schutzfilm aus Melaminharz versehen. Durch den hohen Pressdruck entsteht eine geschlossene, porenfreie Oberfläche. HPL-Oberflächen sind überaus strapazierfähig, kratz- und stoßfest, schmutzunempfindlich, lichtecht und gegen haushaltsübliche Chemikalien resistent. Siedendes Wasser, feuchte oder trockene Hitze hinterlassen keine Spuren. Wir verwenden HPL-Schichtstoffplatten in unseren Wohnmobil-Ausbauten

UMLEIMER + VERBINDUNGSPROFILE

- Das bewährte Möbelsystem für den Selbstausbauer
- Mit abgerundeten, gepolsterten Kanten
- Schützt die Holzanteile, hohe Stabilität
- Material: PVC
- Wird in die gefräste Nut eingeschlagen

Umleimer gepolstert 15 mm

Luftgepolstertes Kantenschutzprofil mit einseitiger Nase.

Silber

5 m	GP 5,00/1 m	5210779	24,99
25 m	GP 4,40/1 m	5210778	109,90

Dunkelgrau

5 m	GP 5,40/1 m	5210719	26,99
25 m	GP 4,74/1 m	5210718	118,40

Mittelgrau

5 m	GP 4,76/1 m	5210749	23,79
25 m	GP 4,00/1 m	5210748	100,-



Türumleimer gepolstert 15 mm

für halbaufgesetzte Türen wie Möbelsystem Classic. Dadurch kein Holzverschnitt beim Türen- und Klappenbau.

Dunkelgrau

5 m	GP 6,56/1 m	5210519	32,79
25 m	GP 5,58/1 m	5210518	139,49

Mittelgrau

5 m	GP 6,40/1 m	5210549	31,99
25 m	GP 5,60/1 m	5210548	139,90



Türinnenumleimer mit Dichtlippe

für den Türausschnitt

Mittelgrau

5 m	GP 3,60/1 m	5210349	17,99
40 m	GP 4,00/1 m	5210348	160,-



Postversand ist nur bis max. 170 cm möglich.

Falls Sie ausdrücklich die Originallänge von 220 cm bestellen, liefern wir per UPS.

T-Umleimer mit Nase 15 mm

mit einseitiger Nase zum Abdecken der Schnittkanten.

Hellgrau

5 m	GP 2,18/1 m	521019	10,90
40 m	GP 2,70/1 m	521018	108,-

Mittelgrau

5 m	GP 3,20/1 m	5210149	15,99
40 m	GP 3,25/1 m	5210148	129,90

Dunkelgrau

5 m	GP 4,60/1 m	5210119	22,99
40 m	GP 3,60/1 m	5210118	144,-

Silber

5 m	GP 3,20/1 m	5210179	15,99
40 m	GP 3,25/1 m	5210178	129,90

Dekor Apfel

5 m	GP 4,40/1 m	5210129	21,99
40 m	GP 3,62/1 m	5210128	180,99



T-Umleimer Standard 15 mm

Dunkelgrau

5 m	GP 3,20/1 m	5210019	15,99
40 m	GP 3,57/1 m	520018	142,99

Mittelgrau

5 m	GP 5,00/1 m	5210049	24,99
40 m	GP 5,16/1 m	5210048	206,30



T-Umleimer halbrund 15 mm

zum Abdecken der Schnittkanten

Dekor Kirsche

5 m	GP 4,60/1 m	527072	23,-
50 m	GP 46,00/1 m	527071	230,-



Schlingerleiste

Stoppkante für Regal- oder Schrankböden.

Für 15 mm Plattenstärke.

Mittelgrau, 220 cm Stange

521104	17,99
GP 8,18/1 m	



Montagezubehör

Handfräse

Fräsvorsatz für elektrische Bohrmaschinen. Zum Fräsen der Schlitz für den Kantenumleimer. Fräse mit 1 Schlitzfräser 2,5 mm und 1 Schlitzfräser 1,5 mm für Umleimer.

52700 37,99

Universal-Schlitzfräser 30 x 1,5 mm

52701 5,89

Spezialkleber

Zum Kleben von Umleimern in die Holznut. Inhalt 85 g GP* 0,10/ 1 g **52713 8,65**

Weißleimtube Bindau-RS

20 g GP* 14,95/ 1 g **52714 2,99**


Dübelfix

Markierungshilfe zur leichten Montage von Holzdübeln.

Ø 6 mm, 4 Stk. **53245 2,99**



Verbindungsprofile



Eckprofil gepolstert

Gepolstertes Spezialprofil zur 90° Verbindung von Möbelbauplatten. Farblich passend zu den Umleimern und Möbelgriffen. Länge 220 cm

Dunkelgrau	GP 13,23/1 m	522001	29,10
Mittelgrau	GP 13,50/1 m	522004	29,69


Eckprofil

90° Alu-Profil als Verbindung für 15 mm Holzplatten. Länge 220 cm.

2-seitig offen	GP 20,45/1 m	522141	44,99
1-seitig offen	GP 18,18/1 m	52216	40,-

KOMPONENTEN FÜR DEN MÖBELBAU

Verbinder für Möbelbau



- ① Stuhlwinkel Metall**
 Materialstärke 15mm, 4 Stück
 25 x 25 **532264 8,9**
- ② Stuhlwinkel schwer**
 zur Befestigung an Fahrzeugkarosserie. Robust, verzinkt. Für Schrauben bis Ø 6 mm. Maße: 50 x 50 x 34 mm
 4 Stück **532204 6,99**
- ③ Topfverbinder**, ideal für Schrankbau. Verdeckte, flächenbündige 90° Verbindungen. Incl. Abdeckkappen. Ø25 x H8mm.
 Hellbraun:
 10 St. **532870 3,99**
 50 St. **53287 13,99**
 Mittelgrau:
 10 St. **532875 3,99**
 100 St. **532874 22,99**
- ④ Kunststoff-Eckverbinder**
 leichter und exakter zu montieren als ein Blechwinkel, mit
- ⑤ Eckverbinder Set**
 Universeller Eckverbinder mit Abdeckplatte zum Bau von Sitzbänken, Schränken, Staukästen usw.
 Für Schrauben bis Ø 4 mm:
 B60 x T21 x H21 mm
 6 St. **53233 8,49**
 B100 x T21 x H21 mm
 6 St. **53234 9,99**
- ⑥ Möbeleckverbinder**
 2-Loch, Kunststoff. Lichtgrau Mit Abdeckplatte.
 10 St. **53235 3,29**
- ⑦ Viereck-Möbelverbinder**
 Braun **532310 3,49**
 Weiß **532313 3,49**

Winkelbeschlag



Tischplattenhalter Aluminium, natureloxiert
53358 14,29
 schwarzeloxiert
53359 14,99

Klappenaufsteller



① Gasdämpfer
 100N, für schwere Klappen. Mit 2 Anschraubwinkeln
53218 14,99

② Stützklappenhalter Metall
 Hält große Klappen mit Federkraft geschlossen, keine Zuhaltung notwendig. Rechts wie links verwendbar
 140 mm **53211 4,99**
 200 mm **53212 5,99**
 250 mm **53213 6,79**

③ Stützklappenhalter Kunststoff für leichte Klappen bis ca. 500 mm Breite. 4 St.:
 Lichtgrau **532101 4,99**
 Hellbraun **532102 4,99**

Schrauben für Holz und Metall




① Edelstahl-Linsenkopf-Schrauben rostfrei
 Zur Montage von Dachhauben, CEE-Steckdosen, Lüftungsgittern. 3,9x25 mm
 20 St. **533083 4,-**

② Linsenkopf-Schrauben
 Zur Befestigung von Highrail und Multirail. Schwarz
 20 St. **53306 4,90**

③ Spax-Kappenschrauben
 inkl. Abdeckkappen. Kopflochgebohrt für Holz, Kreuzschlitz mit Senkkopf, Hellgrau. 4,5x40 mm, 20 St.
53290 3,99

④ Teks-Schrauben
 selbstbohrende Spitze, kein Vorbohren in Blech 3,9x16 mm, 20 St.
29429 2,99

Handfräse



Fräsvorsatz für elektrische Bohrmaschinen. Zum Fräsen der Schlitz für den Kantenumleimer. Fräse mit 1 Schlitzfräser 2,5 mm + 1 Schlitzfräser 1,5 mm für Umleimer **52700 37,99**

Universal-Schlitzfräser
 30 x 1,5 mm **52701 5,89**

Konsolen für abklappbare Arbeitsflächen

- ① **Metallklappkonsole**
mit Einrastfeder, Länge: 250 mm
verzinkt **53310 19,99**
- ② **Metallklappkonsole**
Einklappscharnier mittig
farblich sortiert, L.: 330 mm
53322 34,99
- ③ **Kunststoffkonsole**
seitlich schwenkbar, Länge: 190mm
Braun **53300 4,80**
Grau **53302 4,80**
- ④ **Alu-Klappkonsole mit Einhandbedienung**
Länge: 150, Tragkraft >60 kg
silberfarbig **533132 29,99**
Länge: 252, Tragkraft >55 kg
silberfarbig **53312 31,99**
schwarz **533601 31,99**
Länge: 402, Tragkraft >60 kg
silberfarbig **53313 49,90**
schwarz **533602 49,99**
Länge: 549, Tragkraft >65 kg
silberfarbig **533131 58,99**
schwarz **533603 57,99**




Möbel- und Türgriffe

- ① **Metallgriff**, 173x22 mm,
Lochabstand 160 mm
53440 3,70
- ② **Metallgriff** aus Zamak
53441 21,50
- ③ **Möbelgriff inkl. Schnapper**
Kunststoff, 185x15 mm, Lochabst.
160 mm **53367 7,90**
- Eleganter Tür-/Klappgriff**
Aus Zamak mit Chromfinish. Breite 180 mm
- ④ Außengriff **534091 11,50**
- ⑤ Schloss **53418 1,20**



Bügelgriffe

- ① **Silber matt**
Montagemaß: 160 mm
293205 15,20
- ② **Silber matt, Edelstahl**
Montagemaß: 96 mm
53122 6,90
- ③ **Nylon mittelgrau**
Montagemaß: 96 mm
53118 9,90
- ④ **Nylon hellgrau**
Montagemaß: 64 mm
53112 5,99



Schrankgriffe mit Drucktasten

- ① **Drucktaste mittig, Chromglanz**
Lochabstand: 128 mm, Höhe: 18 mm
Einbauset mit Schließeinheit
53109 17,29
- ② **Drucktaste mittig, Silber matt**
Lochabstand: 128 mm, Höhe: 18 mm
Einbauset mit Schließeinheit
53110 16,80
- ③ **Drucktaste mittig**,
Material ABS, Lochabstand: 224 mm,
Höhe: 28,3 mm, inkl. Schloss
53432 19,20
- ④ **Drucktaste mittig, Chromglanz**
Lochabstand: 160 mm, Breite:
195 mm, Höhe: 30 mm
52426 16,99



- Metallgriffe**
- ⑤ **Schrankgriff oval**,
120x42 mm
53410 11,70
- ⑥ **Schrankgriff mit Schloss**
210x25 mm, Lochabst. 128 mm
53413 9,70
- ⑦ **Schrankgriff ohne Drucktaste**
200x25 mm, Lochabst. 160 mm
53414 8,50
- Griffe Kunststoff**
- ⑧ **Schrankgriff**, 188x20 mm
Lochabst. 128 mm
53411 6,30
- Griff „Combi Line“**
Eleganter Möbelgriff mit Drucktasten-
mechanik (Einhandbedienung)
- ⑨ **Silber/Sw.** **52454 5,59**
- ⑩ **Gold/Sw.** **524544 5,59**


MÖBELBAU-SCHARNIERE



Stahl verchromt

Dachschrank- & Eck-Scharniere

① Verstärkte Ausführung für große Klappen	531951	5,99
② Spezial Ausführung	531961	4,70
③ 2 Federn, kleine bis mittlere Klappen	531971	5,20
④ Mit Softclosing System und regulierbaren Öffnungswinkel	53341	9,99



Spezial-Scharnier für halbaufgesetzte Türen

Robust; pulverbeschichtet; farblich passend zum Umleimer
Durch Umstecken rechts und links verwendbar.

Links, 2 Stück		Rechts, 2 Stück			
Hellgrau	523012	4,99	Hellgrau	523002	4,99
Braun	5230102	4,99	Braun	5230002	4,99
Dunkelgrau	5230112	4,99	Dunkelgrau	5230012	4,99
Mittelgrau	5230142	4,99	Mittelgrau	5230042	4,99

Möbelscharniere



① **Für klappbare Tischplatten.**
Messing-Ausführung 30 mm breit. 2 St. **53264 7,98**



② **Mit kleinem Kopfgehäuse**
Ø 26 mm. Öffnungswinkel: 90°
Auch für dünne Türen geeignet
Topftiefe 12 mm. Justierbar.
2 St. **53261 8,60**



③ **Federband-Scharnier**
Stabile Metallausführung,
Öffnungswinkel: 92°, eingebaute Feder. Aufschraubbar mit Anschlag. u. Langlöcher zur einfachen Montage.
2 Stück **53229 7,98**




④ **Klappenbeschlag**
Stabil, Höhen- und Seitenverstellbar, zum Anschrauben. Hohe Federkraft, Langlöcher. Montage-
deder Klappenoberkante mit 2 mm Abstand zur Decke/Wand. Ideal für Dachhängeschränke und Truhen. 2 St. **53228 11,-**




⑤ **Für Klapptüche**
Messing matt
65x30 mm, 1 Stück **532192 11,-**
65x30 mm, 2 Stück **532193 22,99**

Möbel-/ Universal-Scharniere




4 STÜCK

für aufgesetzte Türen
Stahl, 4 St., ein Lappen gekröpft.
Länge 50 mm
vermessingt poliert **53190 5,20**
vernickelt **53191 12,-**



4 STÜCK


für aufgesetzte + eingesetzte Türen
Scharnier 50 mm gekröpft, 4 St.
vernickelt **532684 12,99**
brüniert **532844 5,99**



04 H4

mit Kreuzmontageplatte
für VW T5 Touch, Trio Style

04	53317	5,49
H4	53319	1,99



Film-Scharnier
4 Stück, 40 mm breit

Weiß	532084	1,99
Braun	532094	1,99

Zubehör Scharniere



Konsole f. Möbelscharnier 53317.
Mit Aluprofil 52216
533170 9,90



Klavierband
für 16 mm Platten. 175 cm lang
Edelstahl, rostfrei
532051 16,99



Spannband
mit Griffflasche **52544** **9,49**



Spannbandverschluss
mit Knebelgriff
Verschluss **52543** **11,29**
Zapfen **52545** **3,29**



Verschluss
Sicherungsfelder
Verhindert ungewolltes Öffnen
einer Klappe **52542** **4,79**



Drehverschluss
hohe Schließkraft, verdeckte
Spannfeder gleicht Montage-
toleranzen aus. **52541** **20,99**



2
STÜCK

Mini Latch
Öffnet u. schließt durch einfachen
Druck auf die Klappe.
2 Stück **532521** **5,40**



2
STÜCK

Doppelkugelschnapper
Für Schubladen und Klappen.
Vernickelt mit Chromstahlkugeln
43 mm. 2 Stück
532551 **8,40**



2
STÜCK

Kunststoffschnapper
Zuhaltung für Schubladen.
2 Stück **532501** **2,49**



2
STÜCK

Doppelrollenschnapper
Metallausführung, verzinkt
2 Stück **532502** **3,90**



50 x 70 mm

Kunststoffschnapper
Mit selbstjustierender Falle. Verschluss
mit Schließwinkel. Gehäuse, Falle,
Führung u. Schließwinkel: Nylon Weiß.
Feder: rostbeständiger Stahl SAE Serie
300, passiviert **52540** **9,40**



Schnappverschluss
Einfach. Aus Kunststoff
52539 **12,99**



Arretier-Stop
Einfach. Sichert Türen bis 17 mm
Stärke. Aufschraubbar. Auch als
Kühlschrankverriegelung.
Braun **532650** **2,99**



Zungenschloss
① Stahl verzinkt, für 8 mm Steck-
schlüssel. Maße: 100x19x10 mm
53246 **6,49**
② Steckschlüssel für Zungenschloss
7-10 mm **53247** **5,49**



Klappenaussteller
mit verstellbarer Federkraft, Stahl
verzinkt und Kunststoff schwarz
53243 **4,90**



Metall-Drehriegel
Sicherung für große Klappen.
Zinkdruckguss verchromt.
Überschlag 3 mm. Grundplatte:
H 5 mm **53253** **11,95**
Überschlag 6 mm. Grundplatte:
H 8 mm **53291** **11,55**



Kunststoff-Drehriegel
Vortreiber Sicherung für große
Klappen. Kunststoff, 3,5 mm
Grundplatte.
Braun **53254** **4,35**
Weiß **532542** **4,20**




Türdämpfer
inklusive Anschraublager.
Elipsenform, Kunststoff, Farbe:
Grau **532480** **3,99**



Feststeller
für Türen und Klappen. Schützt
bei Wind vor Türzuschlagen,
hält Kofferklappen geöffnet.
Grau **52450** **2,75**
Weiß **524503** **2,99**
Schwarz **524507** **2,99**
Beige **524501** **2,99**



Cara-Snap
Verschlussystem für Stauräume.
Inklusive Griffschnapper,
Gegenlager und Anschlag.
Aufschraub-Fallenverschluss mit
Zugentriegelung. Montage zum
Schrauben. Dornmaß 16 mm.
53379 **11,90**



Distanzplatten
Zu nebenstehenden Türfeststellern.
Zur erhöhten Montage. Höhe
10 mm.
Grau **524502** **1,55**
Weiß **524504** **1,45**
Schwarz **524505** **1,45**

MÖBELGRIFFE UND SCHLÖSSER

Möbelgriffe



Möbelgriff 2000, für Holzplatten von 15-18 mm

• 10.000 geprüfte Schließungen, vom TÜV Mannheim geprüft

① Hellgrau	52415	6,79
② Mittelgrau	524154	6,79
③ Dunkelgrau	524151	6,79
④ Braun	524150	6,49
⑤ Reimo Möbelgriff 2000, rund, gelb	524009	2,99

Möbelgriff für Holzplatten von 15-18 mm, eckige Form, 5x5 cm

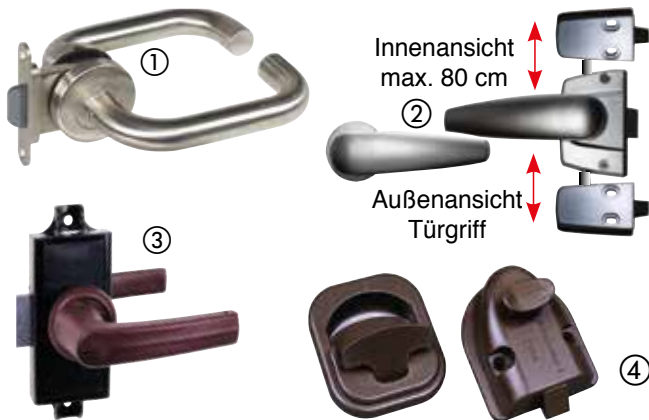
- Flach anliegend, ergonomisch gestylt
- Robuste griffgünstige Schieber

⑥ Dunkelgrau	524101	6,49
⑦ Braun	524100	6,49

Möbelverschluss für 15 mm Holzplattenstärke

⑧ Braun	524200	6,85
---------	--------	------

Schlösser für Nasszellen



① Türdrückergarnitur

Einsteck-Fallenschloss mit Vierkantnuss Komplett mit Türgriff und Befestigungsrosetten Schlosskasten aus Zinkdruckguss vernickelt.

53265 62,95

② Toilettenraumschloss mit Dreipunktverriegelung

2 Drehstangen a 80cm, kürzbar
Silber Matt **52473 42,90**
Chrom glänzend **524731 49,90**

③ Toilettenraumschloss, 3-teilig mit Rosetten und Türklinke

Braun **52472 12,50**

④ Toilettenraumschloss

ovale Form, versankte Ausführung mit Innenöffnung
Braun **524250 9,99**


Druckknopf-Möbelschloss



42x42 mm, Schloss separat

① Rahmen matt, Knopf Dunkelgrau matt **532703 7,40**

② Schloss als Gegenstück zu 532703 **5327031 4,95**



37x37 mm, inklusive Schloss

Rahmen matt, Knopf chrom matt.

Inkl. Schloss **532702 8,90**

Frei kombinierbar
mit vielen Knöpfen




Push Lock Schlösser lose

- Für Plattenstärke 12–19 mm
- Schloss und Knopf frei kombinierbar
- Für den individuellen Ausbau

Basis sind die Schlösser, die man mit verschiedenen Knöpfen und Rosetten versehen kann. Bitte immer Knopf & Rosette oder Knopfset passend dazu bestellen. Auch Schließblech extra bestellen.

① Schloss **Maxi 53416 5,99**

② Schloss **Mini 53415 4,50**



Einsteck-Fallenschloss Magnet-Lock
Einsteckschloss für Raamtüren mit magnetischer Verriegelung. Beim Schließen der Tür wird die Schlossfalle magnetisch in die Gegenplatte gezogen. Links und rechts verwendbar.

① Einsteckschloss

Einbaugröße: 80,5x59 mm, Stärke 12mm
532511 12,70

② **Gegenplatte** für 532511
532512 6,90

③ **Türdrückergarnituren** für Einsteck-Fallenschloss
Sichelform, Metallausführung chrom matt
53251 19,90

Dreh Push Look

Türgriff
Montagemaß 3–22mm
Einfache Installation, für Nasszelle geeignet
52530 21,96

Türdruckknopf *
Einlochmontage. Öffnet mit Drehen des Knopfes.
Türblattstärke 1,2–19 mm
52534 23,99

Punkt Push Look

Türdruckknopf *
Montagemaß Ø 25 mm
Einfache Installation, matt/chrom. **52531 20,49**
chrom/Mess. **52532 17,49**

Kleiderhaken*

Kleiderhaken PushLock*
Ø 33 mm
für Türstärke 4 – 25,4 mm
52533 22,99

Schloss

Kompressions-Schloss
Einlochmontage. Mit Schließzylinder, Schutz IP65/NEMA4.
Türblattstärke 2–12 mm
52535 95,99

PUSH LOCK SCHLÖSSER

Push Lock Schlösser

Push Lock von außen zu öffnen

Grau	50 St.	532701	249,-	1 St.	53270	6,99
Braun	50 St.	5327001	249,-	1 St.	532700	6,90
Gold	50 St.	532721	349,-	1 St.	53272	9,99
Silber matt	50 St.	5327051	339,-	1 St.	532705	8,99
Chrom matt				1 St.	53269	9,99
Knopf für Push Lock chrompoliert					532790	2,50

Rosette für 13 mm Holzstärke

Silber matt	50 St.	532773	64,99	1 St.	53277	2,70
-------------	--------	--------	-------	-------	-------	------

Rosette für 16 mm Holzstärke

Chrompoliert				1 St.	532791	1,80
--------------	--	--	--	-------	--------	------

Rosette für 19 mm Holzstärke

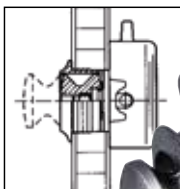
Chrompoliert, quadratisch				1 St.	532792	3,20
---------------------------	--	--	--	-------	--------	------

Silber matt	50 St.	532781	64,99	1 St.	53278	2,50
-------------	--------	--------	-------	-------	-------	------

- Einhandbedienung
 - Klein, rund, keine vorstehenden Teile
 - Für 15 mm Plattenstärke
 - Auch mit Innenverriegelung (z.B. Toilettenraum)
- Bei Druck auf den Knopf springt dieser vor und dient als Griff



Push Lock Mini u. Snap Mini



Wie Push Lock mini, aber hält auch ohne gedrückten Knopf geschlossen. Tür muss erst vor Fahrtantritt durch Knopfdruck verriegelt werden.

Silber matt	1 St.	53274	8,99
	50 St.	532741	366,-
Weiß	1 St.	532743	5,90
	50 St.	5327431	205,-
Rosette für Push Lock Mini chrompoliert für 16mm Holzstärke		532772	1,59

Grau	50 Stück	532761	199,-	1 Stück	53276	5,99
Silb.Matt		5327611	375,-		532765	9,90
Gold		5327661	349,-		532766	9,90
Braun		5327601	185,90		532760	5,99
Knopf für Push Lock mini + Push Snap mini chrompoliert					532771	1,99

Push Lock Drehstangenset für die Nasszelle



Push Locks, von außen + innen zu öffnen

	50 Stück		1 Stück	
Grau	532711	399,-	53271	9,99
Braun	532712	399,-	532710	9,99
Gold	532731	575,-	53273	12,99
Silb.matt	532716	494,-	532715	12,94
Drehstangenset für Push Lock Schlösser (Nicht Push Lock Mini)				
Braun	532750	8,70		
Weiß	532753	7,99		

Mit nur einem Handgriff bequem zu öffnen



Möbelschnappschlösser für Türstärke 12-18 mm

Material Kunststoff

Größe 55 x 59 mm:

①	Matt Chrom/Schwarz	52498	12,99
②	Matt Chrom	52499	12,99

Größe 36 x 59 mm:

③	Matt Schwarz	52491	9,99
④	Matt Schwarz/Chrom	52496	9,99
⑤	Matt Chrom/Schwarz	52494	9,99
⑥	Matt Chrom	52497	11,-

Push Lock Schlösser für Türstärke 14 - 16 mm

Metallausführung

- ① Rahmen matt, Knopf chromglanz 55x55mm, für Schloss **Mini** 53408 13,99
- ② Chrom glänzend, 40x30mm, für Schloss **Mini** 53403 7,99
- ③ Chrom glänzend, 60x27mm, für Schloss **Maxi** 53405 12,99

Kunststoffausführung

- ④ Chrom glänzend, 34x34mm, für Schloss **Mini** 53402 3,99
- ⑤ Chrom glänzend, 35x35mm, für Schloss **Mini** 53406 3,99
- Chrom glänzend, 35x35mm, für Schloss **Maxi** 53407 3,99
- ⑥ Chrom glänzend, Ø 35mm, für Schloss **Mini** 53404 3,99



MÖBELBAUZUBEHÖR



Lüftungsgitter

Gitter mit drehbaren Lamellen. Außen-Ø 164 mm, Montage-Ø 128 mm, Aufbauhöhe ca. 10 mm.

Weiß	53033	4,90
Schwarz	53034	5,49

4,90



Lüftungsgitter mit Schaft

Außenmaß 94 x 93 mm, Montage-Ø 78 mm. Schafthöhe ca. 61 mm. Aufbauhöhe ca. 10 mm.

Weiß	53035	4,90
------	--------------	-------------



Lüftungsgitter

Weiß, aufschraubbare Gitter mit Lamellen. UV-beständiges ABS. Dichtmasse ist bereits aufgetragen. Aufbauhöhe ca. 14 mm. Inkl. Schrauben.

142 x 80 mm	53036	5,49
142 x 127 mm	53037	5,90
264 x 127 mm	53038	6,90


Lüftungsgitter Rund



Ø Außen 100 mm, Innen 76 mm		
Braun	53007	5,60
Weiß	53008	5,40

Ø Außen 145 mm, Innen 120 mm		
Weiß	53012	5,90

Schiebelüfter



Kunststoff, 8 Bohrungen (gesenkt), 250 x 70 mm, Elfenbein
53022 5,90

Bodenlüfter



Kunststoff, natur, Außen-Ø 60 mm, Lüftungsdurchlass = L 7 cm². Schaftlänge 55 mm

53042	3,90
--------------	-------------

Möbellüftung

Zur Schrankbelüftung, verhindert Schwitzwasser in Schränken

Ø 60 mm, Creme	53016	0,99
Ø 60 mm, Grau	53017	0,99
Ø 32 mm, Creme	53018	0,99
Ø 32 mm, Grau	53019	0,99



Lüftungsgitter mit Moskitonetz

Kunststoff, Weiß
150x200 mm **53027 6,70**

Lüftungsgitter



Für Heizungsanlagen
Kunststoff, silber
oval
205x40 mm **53040 5,49**
eckig
250x50 mm **53041 4,80**

»Luxus« aus Alu zur Kühlschrankschrank- oder Möbellelüftung in weiß
400x80 mm **53021 15,90**



385x220 mm aus Kunststoff, Elfenbein **53023 11,50**



365x170 mm, Kunststoff, Elfenbein **53025 16,90**

Alu-Kiemenbleche



Zur Außenbelüftung für Kühlschrank-Belüftung o.ä.

① 255x115 mm	53000	9,99
② 360x115 mm	53001	12,-

③ **für Gaskastenbelüftung.** Ø100 cm². In Verbindung mit 53005 montierbar. Alu hochglanz eloxiert.

53004	15,40
--------------	--------------

Haken und Halter



NEU

Metallhaken
Verchromt **53439 6,40**



Einzelhaken Metall
Silber **53342 1,70**



Wandhaken
Maße: 5,3 x 5,3 x 1,3 cm
Schwarz **53590 7,49**

Kleiderhaken, Kunststoff
mit ausklappbarem Griff
Chrom **533381 7,95**



NEU

Metallhaken
Verchromt **53438 9,30**



Garderoben-Doppelhaken
Metall. Maße 65 x 70 mm
chrom **53333 3,49**



Wandhaken Kunststoff
Hewi 40 mm, hellgrau
53328 7,40



Doppel-Kleiderhaken
Metall verchromt
53340 13,90



NEU

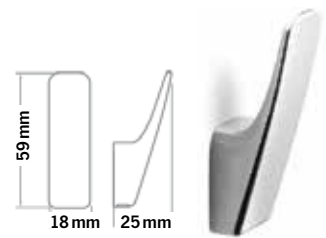
Kunststoff ABS, Verchromt
53435 3,50



Garderoben-Haken Style
Chrom hochglanz
zum Einlassen in die Wand,
Maße: 107,5 x 64,5 x 38,5 cm
53349 6,99



Garderoben-Haken
Chrom hochglanz
Maße: 5 x 5 x 4,5 cm
53354 6,99



Kleiderhaken
Metall verchromt
533401 4,60



Aufbau-Klapphaken
Haken aus Zamak in Chromglanz,
Anschraublager aus Kunststoff,
Länge 8 cm **533340 12,-**
Länge 17 cm **533341 18,99**



Einbau-Klapphaken
zum Einlassen in die Wand,
Maße: 8,8 x 2,2 x 1 cm
60126 12,60

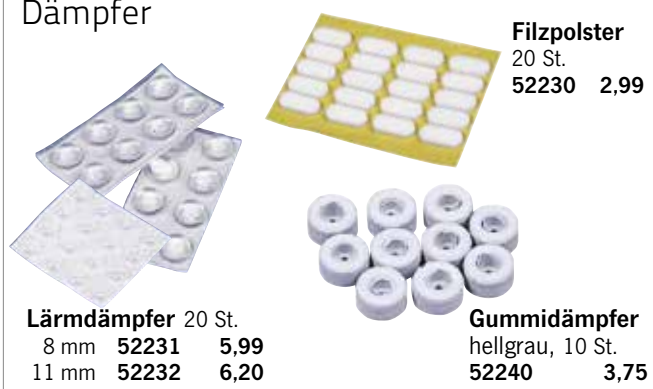


Garderoben-Haken
einklappbar, auf Kunststoffbasis,
Haken aus Zamak, silber matt
Maße: 7 x 2,5 cm
53356 12,40



Garderoben-Haken
einklappbar, verchromt
Maße: 8 x 2 x 1,3 cm
53357 6,60

Dämpfer




Lärmdämpfer 20 St.
8 mm **52231 5,99**
11 mm **52232 6,20**

Filzpolster
20 St.
52230 2,99

Gummidämpfer
hellgrau, 10 St.
52240 3,75

Kleiderstangenauszug

Stahl vernickelt
Länge: 250 mm
53325 5,99



Galerierohr

Ø 10 mm
Länge: 100 cm,
53320 5,95



MÖBELBAUZUBEHÖR



Rolladentür-Komplettset

CARBEST
INNOVATIONS FOR MOBILE LIFE

- Zum Bau einer nach oben öffnenden Rolladentür
- Für maximale Türgröße von 100 cm Höhe und 60 cm Breite
- Ermöglicht das Öffnen auch bei beengten Platzverhältnissen
- Komplett mit zuschneidbarem Rollladen, Schienen und Blende


Die Führungsschienen, die Rollladenmatte und die Einfahrblende können auf das gewünschte Türmaß und die Schranktiefe zugeschnitten werden.
Material: Kunststoff.

Rollladen-Türset

bestehend aus:

- 1 x Rollladenmatte mit Griffleiste, H 100 x B 60 cm,
- 4 x Führungsschienen zum Aufschrauben, L 100 cm,
- 4 x Führungsbögen 90° zum Aufschrauben,
- 1 x Einfahrblende, L 100 cm.

Silber 53044 83,99
Struktur, Beige 53045 83,99



119,90



Klappen Hebebeschlag HSB

- Scharnieranlage zum parallelen Heben von Klappen
- Platzsparende Öffnung in engen Gängen
- Auch bei Hängeschränken zu verwenden
- Breite nach Bedarf kürzbar von 60 bis 120 cm
- Für Klappenhöhen bis max. 40 cm

Mit dem Schwenkbeschlag HSB können sowohl Klappen im Fußbereich, als auch Klappen von Hängeschränken smart geöffnet werden. Bei Hängeschränken ist auf den entsprechenden Platz oberhalb der Schränke zu achten. Das Gewicht der Klappenfront darf 7 kg nicht überschreiten.

53362

119,90

Mini Apothekerauszug mit 2 Etagen



Ansicht des Auszugs von der Rückseite

- Perfekt für schmale Schränke
- Kugelgelagerte Auszüge mit Soft-Close-System
- Verchromtes Metallgestell mit Reling
- Möbelfront individuell anbringbar und justierbar

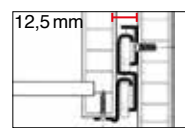
Der Auszugrahmen wird komplett mit den Auszugsschienen geliefert. Die Montage erfolgt an der rechten Seiteninnenwand des Schrankes. Der Schrankkorpus muss mindestens Innenmaße von H 47 x B 12 x T 28 cm haben.

Die Schrankfront wird an den Etagen montiert und kann mit Schrauben ausgerichtet werden.

52320 139,90

Schubladenauszüge

- Schmale Bauweise, zusammen nur ca. 25 mm breit
- Bis 30 kg belastbar
- Sehr gute Laufeigenschaften, leicht aushängbar



Teilauszüge aushängbar

300 mm, Paar 53120 13,90
350 mm, Paar 53378 6,90
400 mm, Paar 53376 5,90
550 mm, Paar 53126 12,90

Vollauszüge aushängbar

300 mm, Paar 53370 24,99
400 mm, Paar 53371 26,90
500 mm, Paar 53372 27,90

Schubladen-Vollauszüge

Tragkraft 30 kg, Soft-Close-Automatic
300 mm, Paar 53113 40,-
350 mm, Paar 53102 40,-
400 mm, Paar 53105 45,90
450 mm, Paar 53103 46,90

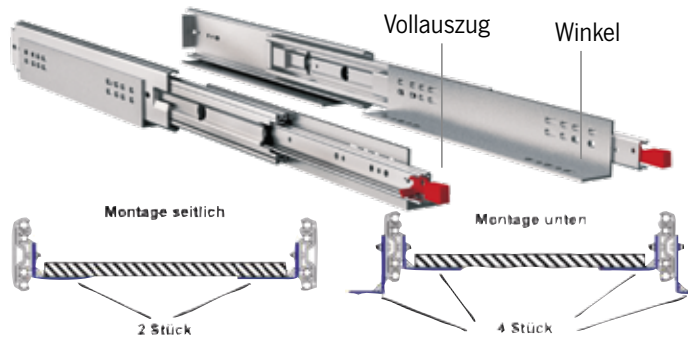
Aufnahmeschnäpper Set (ohne Abb.)
für diese Auszüge 53114 7,99

AUSZÜGE FÜR PROFIS

Rollout Slider Gigant

Die heavy duty Auszüge für extreme Belastungen

- Hohe Belastbarkeit
- Perfekt zum Bau von Heckauszügen




Vollauszug mit mechanischer Arretierung*

im eingefahrenen/ausgefahrenen Zustand. Stahl.
Bis max. 250 kg belastbar. Nicht aushängbar.

559 mm, Paar	53388	89,90
711 mm, Paar	53389	99,90
965 mm, Paar	533804	135,90


Winkel zur Befestigung Vollauszug:

559 mm, 2 Stück	533881	16,99
711 mm, 2 Stück	533891	19,99
305 mm, Stück	533880	8,99



Einfachauszug für Schwerlast

bis max. 100 kg belastbar. Nicht aushängbar.
500 mm, Paar **53381** **45,90**
700 mm, Paar **53380** **49,99**



Vollauszug Soft-Roll, Stahl

bis max. 110 kg belastbar. Nicht aushängbar.
700 mm, Paar **531273** **94,90**



Vollauszug Stahl, bis maximal 200 kg

Mit 150 % Verlängerung, ausziehbar bis 1050 mm
700 mm, Stück **533801** **269,90**



Vollauszug Stahl verzinkt, max. 300 kg

739 mm, Paar **533802** **85,90**



Vollauszug Stahl, bis maximal 400 kg

Ausziehbar in beide Richtungen, ideal um Heckgaragen zu beladen.
930 mm, Stück **533803** **249,90**



Optionaler Griff (500 mm) mit Einrastmechanismus, geeignet für Schubladen. (Für alle Auszüge geeignet, außer*)


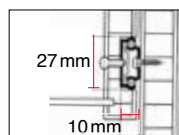
533800 **51,90**

Möbel-Auszüge

Teilauszug kugelgelagert

große Auszugslänge und Schubladenbreite, Führung ist einfräsbar. Bis 12 kg belastbar, nicht aushängbar.

278 mm, Paar	53382	10,50
342 mm, Paar	53383	10,90



Teilauszug

Stahl verzinkt, kugelgelagert. Aushängbar durch Trennhebel, mit Rückhalte-sicherung zur Arretierung in geschlossener Position, bis 35 kg belastbar. Mit Selbststeinzug.
400 mm, Paar **53387** **22,99**



SCHWENKTISCHGESTELLE

ABB. ZEIGT
**U-SCHWENK-
TISCH
KOMFORT**
57120



Z.B. Herausschwenken des Tisches aus dem Fahrzeug.

In Reimo Fahrzeugen setzen wir die U-Schwenktische in Nirosa ein.

Schwenktisch Standard

Preiswertes Gestell.
Höhe ca. 72 cm.
Schwenkbereich ca. 40 cm.
57111 49,90



Schwenktisch Komfort

Mit flachem Befestigungsteller
(trägt nur 10 mm auf)
Zur Unterbringung der
Tischplatte auf kleinstem
Raum. Höhe ca. 72 cm.
Schwenkbereich ca. 40 cm
57129 66,90



Schwenktischgestell aus Aluminium

für Wandbefestigung. Säule
und Tischträger sind drehbar.
Säulen-Ø ca. 40 mm.
Höhe 75 cm.
57042 159,90



U-Schwenktisch

Zur Montage an glatten
Seitenflächen, z.B.
unter überstehenden
Sitzflächen. Stabil
durch zusätzliche
Abstützung, mit flachem
Befestigungsteller.
Höhe ca. 72 cm.
Schwenkbereich
ca. 40 cm.
57126 99,90



U-Schwenktisch Komfort

wie 57126, jedoch
mit zusätzlichem
Schwenkbereich von
30 cm durch gebogene
Tischsäule.
57120 94,90



TISCHSÄULEN / HUBTISCHGESTELL



Tischsäule Standard

Sehr stabile Tischsäule für große Tischplatten mit drehbarem Tischträger und eloxierter Aufschraubrossette am Boden. Säulen-Ø ca. 60 mm. Höhe ca. 67 cm.

57044

159,90



Tischsäule versenkbar

Höhenverstellung per Gasdruckdämpfer von ca. 36,5 – 70,5 cm. Säulen-Ø ca. 60 mm. Tischplattenträger drehbar, für große Tischplatten. Säule geht ca. 12 cm durch den Boden.

57046

259,-



Hubtischgestell

Einfache Höhenverstellung. von 30 – 70 cm. Klappmechanismus.

Länge: 60 cm, Fußbreite: 60 cm.

Hellgrau **57060** **144,-**

Braun **570600** **144,-**

Länge: 75 cm, Fußbreite: 60 cm.


Hellgrau **57062** **144,-**

Braun **570620** **144,-**


Anthrazit **570621** **139,90**

① Tischverbreiterungsbeschlag

Mit den ausziehbaren Beschlag können aufklappbare Tischplatten gehalten werden. Wird die Tischplatte eingeklappt, kann der Beschlag wieder eingeschoben werden. Aluminium, bronzefarbig eloxiert und Kunststoff schwarz, Länge: 250 mm **57025** **8,95**



In 2 Gestelllängen verfügbar. Alle Gestelle höhenverstellbar von 30-70 cm.



TISCHFÜSSE / KLAPPTISCHFÜSSE



NEU

Ausdrehtischfüße in 2 Höhen

- **Ausdrehmechanismus für Tisch-erweiterung durch untere Platte**
- **Unterteilung des Fußes für Bettenbau**
- **Aluminiumgestell**

Unterhalb der normalen Tischplatte lässt sich eine 2. Platte montieren, die bei Bedarf herausgedreht werden kann. Mit Verriegelung. Ideal für eine Grundplatte bis 100x50 cm und einer Drehplatte bis ca. 50x70 cm. (Maß abhängig vom Freiraum).

Höhe bis Unterkante obere Tischplatte
700 mm, 225. Höhe bei abgenommenen
Unterteil 313 mm,
Rastpunkt bei 0°, 135°, 180°

99,90

57163 99,90

Höhe bis Unterkante obere Tischplatte
756 mm, Höhe bei abgenommenen
Unterteil 354 mm, Rastpunkt bei 0.
57162 99,90



Klapptischfüße oben abklappbar

Mit Druckknopf-
arretierung.
Material: Aluminium
Mattsilber eloxiert.
Höhe 72 cm
57070 20,99

Material: Aluminium
Silber eloxiert.
Höhe 67,5 cm
57027 24,90



Höhenverstellungsschraube
für Tischfuß 57027
57029 4,49

Sehr standfest.
In Klappstellung nur
5 cm hoch.
Material: Metall
Höhe 67,5 cm
Anthrazit metallic
57020 23,90
Lichtgrau (RAL 7035)
57014 23,90



Klappstellung:
Höhe 5 cm

Höhenverstellbar mit
Druckknopf-
arretierung.
Material: Aluminium
Mattsilber eloxiert.
Ohne Standfuß
Höhe 55,5 - 76,5 cm
57076 25,99
Mit Standfuß
Höhe 59 - 78 cm
57078 32,99



Klapptischfüße mittig abklappbar

① Mit Druckknopf-
arretierung. Material:
Aluminium Mattsilber eloxiert.
Gelenk mittig bei ca. 31 cm,
Gesamt höhe 74 cm. **57074 21,99**

② Material: Aluminium Silber eloxiert.
Gelenk mittig bei ca. 31,5 cm,
Gesamt höhe 67,5 cm.
57028 23,95



Höhenverstellungsschraube
für Tischfuß 57029
57029 4,49



Einzelstischbein

Durch Knopfdruck aus der Halterung
zu lösen. Höhe ca. 70 cm
Hellgrau **57000 7,90**

Tischfußaufnahme
Als Ersatzteil oder zweite Aufnahme.
Schwarz **57001 3,99**

TISCHSÄULE / TISCHGLEITSCHIENEN



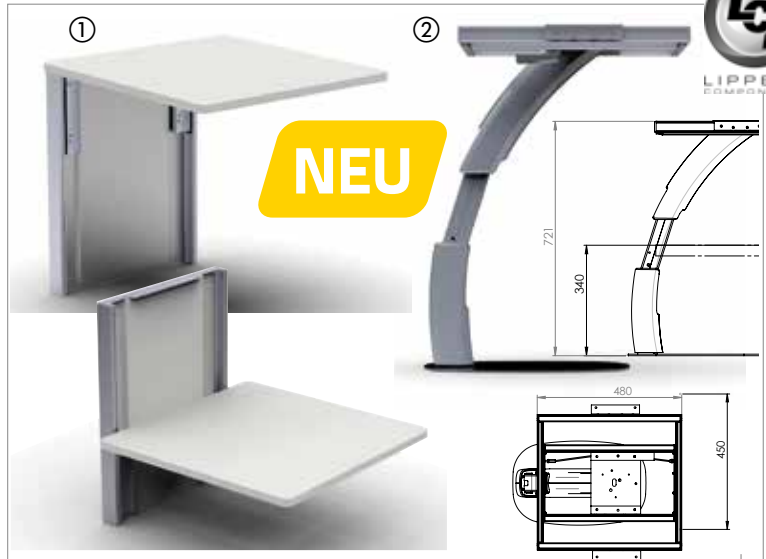
Tischsäule & Befestigungsrosetten



- Für freistehende Tische mit abnehmbarer Tischsäule
- Leicht zu verstauen
- Kipp- und wackelsicher
- Tischplatte kann in die Liegefläche einbezogen werden

Säulenhöhe ca. 70 cm, Ø ca. 6 cm.
Material: Chrom 57031 19,90

- ① Befestigungsrosette zum Aufschrauben 57036 6,70
② Befestigungsrosette zum Einlassen 57038 6,70



NEU

- ① Van Wand-Klapptisch höhenverstellbar 600x460 mm 57003 268,-
② Faltbares Tischbein Aluminium eloxiert, Höhe: 721 mm 57004 220,-

Tischgleitschienen zur Wandmontage



Tischgleitschiene stabil

Tischplatte durch Anheben verschiebbar. Arretierpositionen können durch selbstgemachte Bohrungen bestimmt werden. Schiene mit Endstücken und 2 Einhängestücke. Alu eloxiert mit silbergrauem Keder.

Länge 100 cm 57030 37,99

Zusatz-Gleitschienen für Bettposition

2 Schienestücke von je 10 cm. 57032 12,90



37,99

Tischgleitschiene STILO


Ovales Aluminiumrohr, silber eloxiert. Schwarze Befestigungselemente. Tisch durch Anheben verschiebbar und im Zahnrastrer arretierbar. Länge 950mm,

57034 37,99

Tischeinhängesbeschlag

Einfache Befestigungsmöglichkeit für kleine bis mittlere Tischplatten. Schnelles Ein- und Aushängen der Platte.

Braun, 2 Stück 57051 5,99



Tischgleitschiene mit Edelstahl-Aufnehmerrohr

Schnelles Verschieben und Aushängen der Tischplatte ermöglicht guten Zugang zu Sitzbänken und Staukästen, sowie schnellen Bettenbau. Arretier- und feststellbare Verschiebesicherung. Beliebig kürzbar.

Länge 100 cm 57055 21,99



Tischgleitschiene QUICK Clip

2 Wandschienen zum Einhängen der Tischplatte und 2 Quick-Clip Tischplatten-Befestigungen. Per Knopfdruck kann die Platte verschoben oder aushängen werden. Die 2 Schienen können z.B. für Tisch- und Bettposition verwendet werden.

Maße Schienen: 70 cm und 50 cm. 57056 39,90




SCHAUMSTOFF / ZUBEHÖR

- Wir fertigen Polster, Bezüge, Vorhänge und Zeltbälge aller Art nach Ihren Wünschen
- Mit Reißverschlüssen, Klettbändern oder zum Antackern
- Vielfältig für Reisemobile, Caravans, Wochenendhäuser, Boote und vieles mehr
- Überzeugen Sie sich von unserem hochwertigen Angebot



REIMO fertigt Polster nach Ihren Vorgaben, auch mit Fremdstoffen. Schaumstoff-Formteile können auf Bestellung geliefert werden.

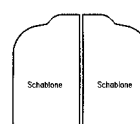
1. Material:

-  Standard
Standard Schaumstoff, Raumgewicht: 35 kg/m³
-  mit Wulst
Schaumstoff mit Schenkelpolster
-  2-lagig
2-lagiger Schaumstoff mit unterschiedlichen Härten

2. Polsterung:

-  Luxus gesteppt
Luxuspolsterung mit Steppung (Abstand 10 cm)
-  Knoppolster
Polster mit bezogenen Polsterknöpfen
-  Standard
Glatte Standardpolsterung
-  PKW Polster
PKW-Polster, Einzugsstreifen und umlaufender Keder

3. Form u. Maße:



Bitte vergessen Sie nicht die Maße anzugeben oder eine Schablone zu fertigen. Auch die Stärke des Schaumstoffs ist wichtig. Wählen Sie aus unseren Polsterstoffen aus.

Schaumstoff pro m³

Im Zuschnitt ca. 2-3 Wochen Lieferzeit. Für extreme Belastung. Raumgewicht ca. 35 kg/m³

Preis pro m³ **55011** **669,-**

z.B.: Maße 200 x 80 x 8 cm = 0,128 m³

① Einzugsstreifen

Für hochwertige Absteppungen; wird innen mit Steppnaht vernäht, durch den geschlitzten Schaumstoff gezogen und verspannt. Der Bezug strafft sich in diesem Bereich, das ergibt eine deutliche optische Absetzung der Steppnaht.

Stück, 360 mm lang GP 8,31/1 m **54910** **2,99**

② Schenkelpolster 124 x 18 x 3 cm

Zum Aufkleben auf die vordere Kante der Sitzfläche. Sie sitzen bequemer und erzielen eine professionelle Optik, vor allem, wenn Sie Einzugsstreifen verwenden.

GP 989,00/1 cbm **59130** **9,89**



Schaumstoffzuschnitte

Schaumstoffplatten

Als Rohmaterial zum Selbstzuschnneiden (z.B. mit elektrischem Fleischmesser) für Polstergruppe. Raumgewicht 35 kg/m³.

200 x 150 x 3 cm	GP 810,00/1 cbm	55006	72,90
200 x 150 x 4 cm	GP 749,92/1 cbm	55007	89,99
200 x 150 x 6 cm	GP 832,78/1 cbm	55008	149,90
200 x 170 x 7 cm	GP 749,58/1 cbm	55016	179,90
200 x 150 x 8 cm	GP 666,25/1 cbm	55002	159,90
200 x 170 x 8 cm	GP 666,30/1 cbm	55003	179,90
200 x 150 x 10 cm	GP 666,33/1 cbm	55004	199,90
200 x 170 x 10 cm	GP 676,18/1 cbm	55005	229,90

Schaumstoff spezial

Ideal für SD-Bett Volkswagen T4 (bis Bj. 2003).

108 x 187 x 4 cm	GP 999,38/1 cbm	21129	79,95
------------------	-----------------	--------------	--------------

Schaumstoff 2-härtig, unten hart, oben weich

200 x 150 x 10 cm	GP 833,00/1 cbm	55022	249,90
-------------------	-----------------	--------------	---------------

Polsterwatte, Stärke ca. 25 mm, ca. 235 g/m² auf Gewebe kaschiert.

Profis kleben auf den Schaumstoff mit Sprühkleber eine Lage Polsterwatte bis um die Kanten herum.

100% Polyester , 115 cm breit., lfm	55020	13,39
--	--------------	--------------

Sprühkleber Super.

Verklebungen aller Art für Schaumstoff mit hoher Sofortklebekraft.

Wärmebeständig bis 90°C.

	50013	21,99
--	--------------	--------------

Wärmebeständig bis 70°C

	50011	12,-
--	--------------	-------------



Reißverschlüsse

Endlos Reißverschlüsse Meterware

① Hellgrau 3 mm, per lfm	55050	3,49
Schwarz 3 mm, per lfm	55053	3,49
② Schwarz 5 mm, per lfm	55056	4,30
Rostbraun 5 mm, per lfm	55063	3,70

Zipper für Reißverschlüsse Meterware

③ Verchromt 3 mm, für 55050 und 55053	55055	0,99
Schwarz 5 mm, für 55056, Doppelzipper	55057	2,-

Reißverschlüsse fixe Längen 100% Polyester, verrottungsfest

L 90 cm, Grau, teilbar	55051	5,81
L 170 cm, Grau, teilbar	55052	7,99
④ L 175 cm, Weiß, teilbar, Doppelzipper	55061	12,50
L 210 cm, Weiß, teilbar, Doppelzipper	55062	13,49



Klett- und Haftbänder

Ideal zur Befestigung von Polstern auf Klappsitzbänken oder U-Sitzgruppen.

Klettband Haft- + Flausch 20 mm breit, 5 m lang
Weiß GP 1,60/1 m **563003** **7,99**

Klettband 20 mm breit, 5 m lang, selbstklebend
(Haftband + Flauschband).

Weiß GP 2,60/1 m **56305** **12,99**

Schwarz GP 2,70/1 m **56317** **13,49**

Dito, hitzebeständig bis 120°C

Schwarz GP 4,28/1 m **56319** **21,40**

Haftband 20 mm breit, 5 m lang, rauh.

Selbstklebend.

Schwarz GP 1,80/1 m **56324** **8,99**

Flauschband 10 mm breit, 5 m lang.

Grau GP 2,80/1 m **56334** **13,99**

Spezial-Klettband 20 mm breit

Vorderseite Haftband, **Rückseite** Flauschband. Zum

Verbinden von 2 Polsterstücken geeignet

(etc.). Preis pro laufendem Meter.

Schwarz **56310** **4,99**



Klettbänder

Bestehend aus rauem Haftband und weichem Flauschband. Zum Verbinden von verschiedenen Werkstoffen. Auf Blechen in Fahrzeugen empfiehlt Reimo hitzebeständiges Klettband. Haftbänder einzeln sind gut, um etwas rauhere Bezugstoffe auf Sitzkästen festzuhalten. Normalerweise werden Klettbänder auf den Untergrund getackert. Bei Blechen und harten Untergründen verwenden Sie selbstklebendes Klettband. 2 Polsterstücke können mit dem Spezial-Klettband einfach verbunden werden.

AUTOMOBILE POLSTERSTOFFE

Polsterstoffe für Wohnmobil, Wohnwagen und Auto

In unseren vielfältigen Angebot an Polsterstoffen werden Sie bestimmt das Richtige finden. Ob es sich um KFZ-Stoffe von Fahrzeugherstellern, oder um verschiedene pflegeleichte Stoffe aus unserem Ausbaubereich handelt, hier werden Sie bestimmt fündig.

Wählen Sie aus verschiedenen Farben und Oberflächen! Die hier angebotenen Automobilstoffe sind alle getestet und geeignet, auch starker Beanspruchung im Fahrzeug standzuhalten.



New Wave

Weicher, edler Bezugsstoff mit Veloursleder-Anmutung. Strapazierfähig und pflegeleicht. **Material:** 100% Polyester, schwer entflammbar, waschbar bei 40°C. Gewicht: 730 g/lfm. **Scheuerwert:** 40000 Martindale*




New Wave Beige, B 140 cm
lfm **54036** **27,90**
GP* 19,94



New Wave Hellgrau, B 140 cm
lfm **54037** **27,90**
GP* 19,94/



New Wave Anthrazit, B 140 cm
lfm **54038** **27,90**
GP* 19,94/



Polsterstoff Braun
1mm kaschiert, B 140cm
lfm **54097** **19,94**
GP* 14,24/ 1 qm



*Martindale Methode

Die Martindale Methode ist das am häufigsten genutzte Verfahren, um die Scheuerfestigkeit von textilen Stoffen, insbesondere Polsterstoffen zu bestimmen.

	weiche Polsterung	harte Polsterung
Private Nutzung	10.000 Martindale	15.000 Martindale
Büronutzung	25.000 Martindale	35.000 Martindale
Öffentlicher Personennahverkehr	30.000 Martindale	40.000 Martindale


Nubuclassic - Microfaserstoff mit feiner Narbung

Edler und zugleich robuster Bezugsstoff in Velourleder-Optik mit feiner Narbung. Strapazierfähig und pflegeleicht durch Einsatz von Nanotechnologie.

Material: 47% PC, 30% PA, 15% PE. 8% CO, **Scheuerwert:** 60000 Martindale*



Nubuclassic Anthrazit, B 140 cm
lfm **540691** **35,90**
GP* 25,64/ 1 qm



Nubuclassic Hellbraun, B 140 cm
lfm **54068** **35,90**
GP* 25,64/ 1 qm

AUTOMOBIL-LEDER/-KUNSTLEDER



Kunstleder in 3 Qualitätsstufen

- Flammhemmend
- Wasserabweisend
- Nutzbreite mindestens 140 cm,
- Material Oberfläche 100% PU, Unterseite 75% PES und 25% Baumwolle

Madryt:

Gewicht 400 g/m² (+/- 10%), Stärke 0,9 mm (+/- 3%)
Scheuerfestigkeit: 102.400 Martindale



Schwarz
lfm **51026** **16,99**
GP* 12,14/ 1 qm




Schiefer
lfm **51027** **16,99**
GP* 12,14/ 1 qm



Grau
lfm **51028** **16,99**
GP* 12,14/ 1 qm

New Outlander:

Gewicht 420 g/m² (+/- 10%),
Stärke 0,9 mm (+/- 3%)
Scheuerfestigkeit: 102.400
Martindale



Braun
lfm **51029** **22,90**
GP* 16,36/ 1 qm

Santiago:

Gewicht 450 g/m² (+/- 10%), Stärke 0,95 mm (+/- 3%)
Scheuerfestigkeit: 51.200 Martindale



Schwarz
lfm **51040** **19,94**
GP* 14,24/ 1 qm



Hellgrau
lfm **51041** **19,94**
GP* 14,24/ 1 qm



Beige
lfm **51042** **19,94**
GP* 14,24/ 1 qm



Cognac
lfm **51043** **19,94**
GP* 14,24/ 1 qm

Automobil-Leder



Edler und zugleich robuster Bezugsstoff in Echt-Leder. Strapazierfähig und pflegeleicht. Schwer entflammbar, lichtecht Stufe 6. Dicke 1,2 mm

Material: Echtes Leder,
Scheuerwert: 60000 Martindale*



Polstervariante „Leder“
Kombination aus Leder
Schwarz und Grau




Leder Beige, Preis pro m²
540831 **79,-**



Leder Grau, Preis pro m²
540832 **79,-**



Leder Schwarz, Preis pro m²
54083 **79,-**



Leder Dunkelblau, Preis pro m²
54072 **89,-**

Exklusive Polsterleder in diversen Farben finden Sie auf unseren Internetseiten www.reimo.com

AUTOMOBILE POLSTERSTOFFE




Original-Automobil-Polsterstoffe

Original-Automobil-Polsterstoffe entsprechen höchstenautomobil-spezifischen Anforderungen, die durch die Fahrzeughersteller für PKW und Nutzfahrzeuge definiert werden.

Extrem hohe Scheuerfestigkeit, hohe Lichtbeständigkeit und Schwerentflammbarkeit. Pflegeleichte Reinigung. Durch diese Eigenschaften sind diese Materialien besonders geeignet für Dauernutzung und hohe Beanspruchung, wie sie z.B. in einem alltagsgenutzten Reisemobil auftreten.


Polsterstoffe für Mercedes Vito




Caluma
Originalstoff für MB Vito, B 150 cm,
Flachgewebe aus Polyester,
Polyurethan, Nylon.
lfm **54088** **44,90**
GP* 29,93/ 1 qm



Uni schwarz
Originalstoff für MB Vito, B 165 cm,
Flachgewebe in Pinselstrich-Optik.
50% Polyester, 50 % Polyacryl.
lfm **54004** **34,90**
GP* 21,15/ 1 qm



Tunja
Originalstoff für MB Vito, B 182 cm,
Flachgewebe aus 100% Polyester
lfm **54016** **49,90**
GP* 27,42/ 1 qm



Black
Originalstoff für MB Vito, B 160 cm,
Flachgewebe aus 100% Polyester
lfm **54017** **45,90**
GP* 28,69/ 1 qm

Polsterstoffe für Ford Transit Custom



Luxe
Serienstoff Ford, B 165 cm, 2 mm
schaumkaschiert, 100% Polyester
lfm **54018** **49,90**
GP* 30,24/ 1 qm




Trend
Serienstoff Ford, B 165 cm, 2 mm
schaumkaschiert, 100% Polyester
lfm **54019** **39,90**
GP* 24,18/ 1 qm



Polsterstoffe für Opel Vivaro (alle 100% Polyester)



Uni Schwarz, Serienstoff Opel,
B 160 cm, 2 mm schaumkaschiert,
lfm **54024** **49,90**
GP* 31,19/ 1 qm



Schuppe Schwarz, Serienstoff Opel,
B 180 cm, 1 mm schaumkaschiert,
lfm **54011** **49,90**
GP* 27,72/ 1 qm

Polsterstoffe für Hyundai (alle 100% Polyester)



Classic Dunkelgrau
B 180 cm, 3 mm schaumkaschiert,
lfm **540257** **33,90**
GP*18,83/ 1 qm



Classic Grau, Serie Hyundai,
B 180 cm, 3 mm schaumkaschiert,
lfm **540462** **29,90**
GP* 16,61/ 1 qm

Polsterstoffe für Volkswagen (alle 100% Polyester)




Quadratic Serienstoff VW T5,
3 mm schaumkaschiert, B 160 cm,
lfm **540250** **32,90**
GP* 20,56/ 1 qm



Bricks Serienstoff VW T6,
4 mm schaumkaschiert. B 175 cm,
lfm **540253** **35,90**
GP* 20,51/ 1 qm



Double Grid Serie VW T6,
3 mm schaumkaschiert. B 180 cm,
lfm **540259** **35,90**
GP* 19,94/ 1 qm



Inka Serienstoff VW T5,
B 173 cm, 2 mm schaumkaschiert,
lfm **540251** **54,89**
GP* 31,73/ 1 qm



Place Serienstoff VW T5,
B 170 cm, 1 mm wschaumkaschiert.
lfm **540255** **39,90**
GP* 23,47/ 1 qm



Tasamo Serienstoff VW T5,
B 180 cm, 4,5 mm schaumkaschiert.
lfm **540256** **69,90**
GP* 38,83/ 1 qm



Austin Serienstoff VW T5 + VW T6,
B 180 cm 4 mm kaschiert,
lfm **540254** **39,90**
GP* 22,17/ 1 qm




Simora Serienstoff VW T6,
B 170 cm, 4,5 mm schaumkaschiert,
lfm **540258** **39,90**
GP* 23,47/ 1 qm



Classic Dunkelgrau Serienstoff VW T5,
B 180 cm, 3 mm schaumkaschiert.
lfm **540257** **33,90**
GP* 18,83/ 1 qm



Classic Grau
B 180 cm, 3 mm schaumkaschiert.
lfm **540462** **29,90**
GP* 16,61/ 1 qm



Titan Schwarz Serienstoff VW T6,
B 170 cm, 1 mm schaumkaschiert,
lfm **54023** **29,99**
GP* 17,64/ 1 qm

Polsterstoffe für Renault Trafic (alle 100% Polyester)




Kompo Serie Renault,
B 180 cm, 2 mm schaumkaschiert
lfm **54002** **50,90**
GP* 0,00/ 1 qm



Java Natte, schwarz Serie Renault,
B 190 cm, 2 mm schaumkaschiert,
lfm **54003** **32,99**
GP* 17,36/ 1 qm



Black Uni Serie Renault,
B 180 cm, 2 mm schaumkaschiert,
lfm **54021** **47,99**
GP* 26,66/ 1 qm



Black Patterned Serie Renault,
B 180 cm, 1 mm schaumkaschiert,
lfm **54020** **57,91**
GP* 36,19/ 1 qm

VORHÄNGE / STOFFE / ZUBEHÖR

Vorhangsatz zur Fahrerhausverdunkelung von VW Bussen



- Licht- und Sichtschutz für VW Busse Fahrerhaus.

Ab Baujahr 2003. 1-teilig. Diese fast vollständige blickdichte Verdunkelung der Front- und Seitenscheiben gewährt einen ungestörten Rückzugsraum. Verhindert die Aufheizung der Fahrerkabine und schützt vor unerwünschter Sicht ins Fahrzeuginnere.

2-lagig, Grau/Schwarz 19220 149,-

Preiswerte Variante

1-lagig, Grau 19240 99,-

Blickdichte Wohnraumverdunkelungen für Vans



- Extrem hochwertige doppelte Gardine
- Vormontiert + vorgebogen
- Passt gut zur Privacy Verglasung Ihres T5/6
- Beste Stoffspannung, da Gardinenführung oben und unten
- Geeignet für Kombifahrzeuge ohne Kunststoffverkleidung

Material: 36% Polyester, 32% Polyamid, 23 % Elasthan, 9% sonstige Fasern.
Lieferumfang: kompl. Satz für 5 Fenster mit allen Anbauteilen. Befestigung: mit Vorhangschienen (vorgebogen) und Druckknöpfen zum Anschrauben.

Farbe Innen Grau, Außen Schwarz:

VW Caddy 19218 229,-

VW Caddy Maxi 19219 229,-

Ford Transit Custom ab Bj. 2014 19217 249,-

Mercedes Vito ab Bj. 2015-11-24 19227 269,-

VW T5/T6

Farbe Innen/Außen:	kurzer Radstand		langer Radstand	
Grau/Schwarz	19201	279,-	19202	289,-
Bordeaux/Schwarz	192012	269,-	192022	269,-
Creme/Schwarz	192013	269,-	192023	269,-
Grey/Black, UK	192014	269,-	192024	269,-
Bordeaux/Black, UK	192016	269,-		
Cream/Black LR, UK	192017	269,-	192027	269,-



Renault Trafic ab Bj. 2015

Farbe Innen/Außen:	kurzer Radstand		langer Radstand	
Creme/Schwarz	192164	269,-	192167	269,-

Lichtdurchlässige Wohnraumverdunkelungen für Vans



- Hochwertige Stoffvorhänge in Grau
- Gefälliges Ambiente
- Beste Stoffspannung, da Gardinenführung oben und unten
- Geeignet für Kombifahrzeuge ohne Kunststoffverkleidung

Material: 36% Polyester, 32% Polyamid, 23 % Elasthan, 9% sonstige Fasern.
 Befestigung: mit Vorhangschienen und Druckknöpfen zum Anschrauben
 Für 5 Fenster (Seiten- und Heckfenster)

VW T5/T6* KR ab Bj. 2003 10-teilig 19231 199,-

VW T5/T6* LR ab Bj. 2003 10-teilig 19232 139,-

VW T5/T6 ab Bj. 2003 Fahrerhaus 1-teilig 19240 99,-

Verkleidungsstoffe



Verkleidungsstoff Schwarz
1mm kaschiert, B 135cm
lfm **54095** **21,96**
GP* 16,27 / 1 qm



Verkleidungsstoff Hell Grau
1mm kaschiert, B 165cm
lfm **54096** **21,96**
GP* 13,31 / 1 qm



JU - weich fließender Stoff

Blickdichte und strapazierfähige Superqualität. Grau gemustert. Material: 100% Trevira CS, schwer entflammbar (DIN B1/M1).
Breite 1,40 m GP* 17,85 / 1 qm **54034** **24,99**




Moskitonetze

Unverrottbares Kunststoffgewebe. Mit Klettband oder Druckknöpfen anzubringen. Zuverlässiger Schutz vor Mücken und Ungeziefer.

Moskitonetz, Weiß 1,65 m breit.
Preis pro laufender Meter **56020** **7,40**
Preis 5 Meter **56018** **29,99**
GP* 6,00 / 1 qm

Moskitonetz, Schwarz 1,45 m breit.
Preis pro laufender Meter **56024** **16,89**
Preis 5 Meter **56019** **64,99**
GP* 13,00 / 1 qm



Gardinenschnurbefestigung mit Spiralband

Komplett-Set für Kombi-Fahrzeuge zur Befestigung Ihrer Gardinen im Reisemobil, Caravan usw. Ausreichend für 5 Fenster im Kleinbus.
Lieferumfang: 10 Stück Montage-Set für Spannfix, 10 Stück Gardinenraffer, 10 Stück Druckknöpfe und Spannfix Hellgrau.

12m Spannfix-Set **56250** **58,30**
15m Spannfix-Set **56251** **59,99**
Gardinenschnurbefestigungs-Set
10m Spiralband, 20 Ösen **56253** **21,40**



Spiralband Montage-Set

Elegante Wandbefestigung für das Spannfixband. Besteht aus 4 Kunststoffwinkeln und 4 Spezialschrauben zum Eindrehen in die Spiralenden.

Hellgrau **562101** **2,99**
Braun **5621001** **2,69**



Spannfix Gardinenband

Praktisches Spiralband. Preis pro Meter, Hellgrau **56220** **1,80**

Gardinen Zubehör



① **Befestigungssatz** für Gardinen Spezial (10385/10386) mit 8 m Gardinenlaufschiene und 10 Druckknöpfen **10384** **132,-**

② **Gleiter** zu Gardinenschiene 56130/56105
20 Stück **56110** **5,99**
100 Stück **561100** **19,99**

③ **Gleiter** zu Gardinenschiene 56122/56123.
20 Stück **56124** **2,99**

④ **Feststeller** Kunststoff.
Zu Schiene 56130/56105.
6 Stück, weiß **561111** **4,99**


⑤ **Feststeller** Kunststoff.
Zu Schiene 56122/56123.
6 Stück, Weiß **56125** **2,79**

⑥ **Druckknöpfe** zur Befestigung von Gardinen und Moskitonetzen im Fahrzeug. Inkl. Werkzeug. 10 St. **56230** **9,90**

⑦ **Tenax Druckknöpfe** zur Befestigung von Stoff, Zeltstoff, Isoliermatten, Moskitonetzen usw., inkl. Werkzeug.
5 Stück **37383** **17,90**

Spannstoffe

Spannstoff auch für die Rückwandbespannung von Sitzbänken. 100% Baumwolle. Breite 1,6 m.
Grau **54082** **14,89**
Schwarz **54081** **14,89**



Gardinenschienen

① **Kunststoff** ohne scharfe Kanten. Gefertigt nach den neuen Sicherheitsvorschriften für Fahrerhaus. Stange 2,2 m, Grau **56130** GP* 4,54 / 1 m **9,99**

② **Aluminium** wie oben, jedoch **Alu natur**.
Stange 2,6m **56105** GP* 6,50 / 1 m **16,90**

③ **2-läufig, Kunststoff**, 2x T-Profil, Weiß.
Stange 2,5 m **56123** GP* 8,00 / 1 m **19,99**

④ **1-läufig, Kunststoff**, T-Profil, Weiß.
Stange 2,5 m **56122** GP* 2,76 / 1 m **6,90**
Stange 5,0 m **561220** GP* 2,40 / 1 m **12,-**




Ausstellfenster Echtglas – RW ECO

- 3,5 mm Sicherheitsglas mit dunkler Tönung, einfach verglast
- Für Wandstärke 30 mm, Eckradius 75 mm
- Mit Teleskopausstellern

Ausschnittmaß (B x H in mm)	Gesamtmaß (B x H in mm)	Fenster		Innenrollo mit Rahmen	
		Art-Nr.	Preis	Art-Nr.	Preis
350x500	397x554	31880*	107,-	318801	64,99
500x300	547x354	31881**	100,-	318811	63,99
500x450	547x504	31882*	126,-	318821	70,-
700x300	747x354	31883**	126,-	318831	77,90
800x450	847x504	31884*	185,-	318841	86,99
900x450	947x504	31885*	188,-	318851	87,99
900x500	947x504	31886*	189,-	318861	89,99
1000x500	1047x554	31887*	199,-	318871	93,99

Wandstärke: 30 mm

ab 100,-



Edelstahl-Teleskopaussteller stufenlos



Schiebefenster Echtglas – RW MOTION

- Beste Isolation, da doppelte Verglasung
- Pulverbeschichteter hochwertiger Alurahmen
- Getönte Sicherheitsglasscheibe
- Für Wandstärke 30 mm, Eckradius 87 mm



Ausschnittmaß (B x H in mm)	Gesamtmaß (B x H in mm)	Fenster		Innenrollo mit Rahmen	
		Art-Nr.	Preis	Art-Nr.	Preis
500x350	528x378	31650	119,-	316501	63,99
500x450	528x478	31654	154,-	316541	64,99
600x350	628x378	31653	139,-	316531	64,99
800x340	828x368	31656	159,-	316561	79,99
800x400	828x428	31651	159,-	316511	78,99
800x450	828x478	31655	174,-	316551	79,99
960x450	988x478	31652	169,-	316521	82,99



Bullaue Acrylglas – RW NAUTIC Ø 295 mm

- Hochwertiger, pulverbeschichteter Alurahmen
- Getöntes, doppeltes Acrylglas
- Befestigung durch Kleben
- Für Wandstärke 40mm



Starre Version (kann nicht geöffnet und belüftet werden) Einfache Installation, langlebig und zuverlässig.

Ausschnittmaß: Ø 295 mm, Komplettmaß: Ø 320 mm

32263 89,-



Schiebefenster für Pferdeanhänger – RW TRAILER

Fenster für Pferdeanhänger mit Schutzgitter innen, bietet Belüftung durch Schiebeteil, sowie komplett zum Aufklappen nach außen, sowie Schutz vor Insekten durch integriertes Moskitonetz. Lässt sich von außen verriegeln und abschließen.

Ausschnittmaß BxH: 790x515 mm, Komplettmaß BxH: 818x562 mm

31970 299,-

Ausschnittmaß BxH: 565x515 mm, Komplettmaß BxH: 593x562 mm


31971 279,-

Getönte Sicherheitsglas-Fenster


für VW Transporter T4 / T5 / T6

zur nachträglichen Verglasung von Kastenwagen


Schiebefenster für VW T4 Bj. 1990 - 2004

Position 	Breite	Höhe	Kg	Art-Nr.	Preis
Vorne Rechts, kR + IR	1126 mm	523 mm	7,5	31503	169,90
Vorne Links, kR + IR	1126 mm	523 mm	7,5	31504	169,90

Starre Fenster für VW T4 Bj. 1990 - 2004

Position 	Breite	Höhe	Kg	Art-Nr.	Preis
Hinten Rechts, kR	967 mm	522 mm	6,0	31505	79,-
Hinten Links, kR	967 mm	522 mm	6,0	31506	79,-

Schiebefenster für VW T5/T6 ab Bj. 2004

Position 	Breite	Höhe	Kg	Art-Nr.	Preis
Vorne Rechts, kR + IR	1135 mm	585 mm	7,5	31591	169,90
Vorne Links, kR + IR	1135 mm	585 mm	7,5	31590	169,90

Position 	Breite	Höhe	Kg	Art-Nr.	Preis
Hinten Links, kR	922 mm	572 mm	6,5	315900	169,90
Hinten Rechts, kR	922 mm	572 mm	6,0	315911	169,90
Hinten Links, IR	1257 mm	570 mm	9,5	315901	169,90
Hinten Rechts, IR	1257 mm	570 mm	9,5	315912	169,90

Starre Fenster für VW T5/T6


Position 	Breite	Höhe	Kg	Art-Nr.	Preis
Hinten Rechts, kR	922 mm	572 mm	5,0	31599	79,-
Hinten Links, kR	922 mm	572 mm	5,0	31598	79,-
Hinten Rechts, IR	1257 mm	570 mm	8,0	315990	79,-
Hinten Links, IR	1257 mm	570 mm	8,0	315980	79,-

Position 	Breite	Höhe	Kg	Art-Nr.	Preis
Vorne Rechts, kR + IR	1135 mm	585 mm	7,0	315910	79,-

Heckscheibe starr für VW T5 Bj. 2004–2016

Position 	Breite	Höhe	Art-Nr.	Preis
NEU: Heckklappe, kR + IR	1445 mm	575 mm	316005	184,-

Heckscheibe starr für VW T6 ab Bj. 2016

Position 	Breite	Höhe	Kg	Art-Nr.	Preis
Heckklappe, kR + IR	1544 mm	562 mm	8,0	31600	184,-

Empfohlenes Zubehör:



- Kantenschutz: 294541 15,99
- ① Reiniger: 29415 21,96
- ② Klebeset (2x pro Fenster): 294841 32,20

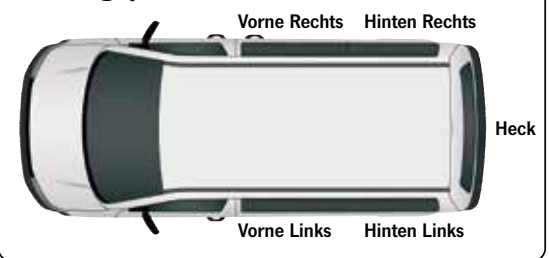
Set aus Reiniger und 2x Klebeset:
294000 82,90



Legende der Radstand-Abkürzungen:

kR = kurzer Radstand mR = mittlerer Radstand
IR = langer Radstand eR = extra langer Radstand

Montagepositionen Fenster



Getönte Sicherheitsglas-Fenster

für VW Crafter, Fiat Ducato und Mercedes Sprinter zur nachträglichen Verglasung von Kastenwagen



NEU



NEU

Schiebefenster für VW Crafter ab Bj. 2018

Position	Breite	Höhe	Kg	Art-Nr.	Preis
Vorne Rechts	1492 mm	713 mm	13,5	31710	205,-
Vorne Links	1488 mm	713 mm	13,5	31711	205,-
Position	Breite	Höhe	Kg	Art-Nr.	Preis
Mitte Rechts	1455 mm	637 mm	13,0	31712	205,-
Mitte Links	1455 mm	702 mm	13,5	31713	205,-
Position	Breite	Höhe	Kg	Art-Nr.	Preis
Hinten Rechts	883 mm	682 mm	8,5	31714	205,-
Hinten Links	883 mm	682 mm	8,5	31715	205,-

Heckscheiben starr für VW Crafter ab Bj. 2018

Position	Breite	Höhe	Kg	Art-Nr.	Preis
Hecktür Rechts	776 mm	649 mm	6,5	31716	99,-
Hecktür Links	776 mm	649 mm	6,5	31717	99,-

Schiebefenster für Fiat Ducato/Peugeot Boxer/Citroën Jumper ab 2007

Position	Breite	Höhe	Kg	Art-Nr.	Preis
Vorne Rechts, L2/L4/L5	1400 mm	665 mm	10,0	31619	175,-
Vorne Links, L2/L4/L5	1434 mm	665 mm	10,0	31620	175,-
Mitte Rechts, L2/L4/L5	1360 mm	585 mm	9,0	31622	175,-
Mitte Links, L2/L4/L5	1360 mm	665 mm	9,0	31621	175,-
Hinten Rechts, L5	1128 mm	665 mm	8,5	31623	172,-
Hinten Links, L5	1128 mm	665 mm	8,5	31624	172,-

Fahrzeuglängen: L2 = 541 cm / L4 = 599 cm / L5 = 636 cm

Starre Fenster für Fiat Ducato/Peugeot Boxer/Citroën Jumper ab 2007

Position	Breite	Höhe	Kg	Art-Nr.	Preis
Vorne Rechts	1400 mm	665 mm	9,5	316190	94,-

Heckscheiben starr Fiat Ducato/Peugeot Boxer/Citroën Jumper ab 2007

Position	Breite	Höhe	Kg	Art-Nr.	Preis
Hecktür Rechts	826 mm	665 mm	5,0	31625	73,99
Hecktür Links	826 mm	665 mm	5,0	31626	73,99

Schiebefenster für Mercedes Sprinter/VW Crafter Bj. 2007-2018

Position	Breite	Höhe	Kg	Art-Nr.	Preis
Vorne Rechts	1405 mm	766 mm	13,5	315002	205,-
Vorne Links	1408 mm	766 mm	13,5	315003	205,-

Starre Fenster für Mercedes Sprinter/VW Crafter Bj. 2007-2018

Position	Breite	Höhe	Kg	Art-Nr.	Preis
Mitte Rechts	1416 mm	706 mm	12,0	315001	109,-
Mitte Links	1422 mm	766 mm	12,0	315000	109,-

Heckscheiben starr für Mercedes Sprinter/VW Crafter ab Bj. 2007-2018

Position	Breite	Höhe	Kg	Art-Nr.	Preis
Hecktür Rechts	818 mm	800 mm	7,5	315004	94,-
Hecktür Links	818 mm	800 mm	7,5	315005	94,-

Heckscheiben starr für Mercedes Sprinter ab Bj. 2019

Position	Breite	Höhe	Kg	Art-Nr.	Preis
Hecktür Rechts	775 mm	775 mm	7,0	315006	99,-
Hecktür Links	775 mm	775 mm	7,0	315007	99,-


Getönte Sicherheitsglas-Fenster

für Mercedes Vito, Ford Transit Custom und Renault Trafic – zur nachträglichen Verglasung von Kastenwagen




- Dunkel getönte Echtglas Fenster zum Austausch oder Nachrüsten
- Verleihen dem Fahrzeug einen edlen Charakter und machen optisch aus dem Kasten einen Kombi
- Sorgt für frische Luft im Fahrzeug
- Mit Installationsanleitung


Schiebefenster für MB Vito ab Bj. 2015

Position 	Breite	Höhe	Kg	Art-Nr.	Preis
Vorne Rechts, mR + eIR	1100 mm	570 mm	5,0	31597	169,90
Vorne Links, mR + eIR	1100 mm	570 mm	5,0	31596	169,90

Starre Fenster für MB Vito ab Bj. 2015

Position 	Breite	Höhe	Kg	Art-Nr.	Preis
Hinten Rechts, mR (5,14 m)	1195 mm	531 mm	7,5	315970	79,-
Hinten Links, mR (5,14 m)	1195 mm	531 mm	7,5	315960	79,- ohne Abb.


Schiebefenster für Ford Transit Custom ab Bj. 7/2013

Position 	Breite	Höhe	Kg	Art-Nr.	Preis
Vorne Rechts, kR + IR	1199 mm	566 mm	7,0	31595	169,90
Vorne Links, kR + IR	1208 mm	566 mm	7,0	31594	169,90 ohne Abb.

Schiebefenster für Renault Trafic

Position 	Bj.	Breite	Höhe	Kg	Art-Nr.	Preis
Vorne Rechts, kR + IR	02-15	1193 mm	665 mm	9,0	316012	169,-
Vorne Links, kR + IR	02-15	1193 mm	665 mm	9,0	316011	169,-
Vorne Rechts, kR + IR	ab 15	1116 mm	598 mm	7,5	31593	184,90
Vorne Links, kR + IR	ab 15	1116 mm	598 mm	7,5	31592	184,90

Starre Fenster für Renault Trafic

Position 	Bj.	Breite	Höhe	Kg	Art-Nr.	Preis
Hinten Rechts, kR	ab 15	919 mm	571 mm	8,0	31602	63,-
Hinten Links, kR	ab 15	919 mm	571 mm	8,0	31601	63,-
Vorne Rechts, kR	ab 15	1116 mm	598 mm	7,0	316010	79,90



Legende der Radstand-Abkürzungen:

kR = kurzer Radstand mR = mittlerer Radstand
IR = langer Radstand eIR = extra langer Radstand



SCHIEBE- UND AUSTAUSCHFENSTER



EXKLUSIV

Reimo VW T6 & T5

Heckfensterrahmen inkl. S7P Ausstellfenster

Ein Ausstellfenster speziell für den VW T6 Kombi und Kastenwagen. Anstelle des Heckfensters wird eine GfK-Blende, in welche das Fenster schon eingebaut ist, verklebt. Ein evtl. vorhandener Heckwischer entfällt. Ausgezeichnete Wärmedämmung durch doppelte, dunkel getönte Acrylverglasung. Lieferung nur über einen Reimo-Fachhändler.

Ausstellfenster Seitz S7P inkl. Einbaublende f. VW T6	31299	699,-
Ausstellfenster Seitz S7P inkl. Einbaublende f. VW T5	31286	639,-



Innenverkleidung nicht im Lieferumfang, wir empfehlen Verkleidungsplatten, siehe Seite 180

Duett Wabenrollo und Insektenschutz für S7P 5000

Wohnliches Wabenrollo und dichtes Fliegenschutzrollo. Flach anliegende Kassette stufenlos verstellbar. Einhandbedienung beider Rollos
Verdunklungssystem Dometic **31324 345,-**

Ausstellfenster für Fiat Ducato, Citroën Jumper + Peugeot Expert ab Bj. 7/06



- Optimal an die Kontur des Fahrzeugs angepasst
- Sehr guter Sichtschutz durch schwarze Tönung
- Geringer Helligkeitsverlust im Innenraum
- Keine vorstehenden Beschläge – größtmögliche Sicherheit
- Thermischer Schutz durch Acryl-Isolierverglasung

Lieferumfang: Glas, Aussteller, Riegelverschlüsse sowie Gummiprofil

① Schiebetürfenster 1051x650mm für Ausschnittmaß: 985x465mm		
2 Verschlussriegel	32200	389,-
Seitenfenster (o.Abb.) 816x650mm für Ausschnittmaß: 750x465mm,		
2 Verschlussriegel	32204	279,-
② Seitenfenster 566x650mm für Ausschnittmaß: 500x520mm		
2 Verschlussriegel	32201	229,-
Milchglas	32202	239,-
③ Heckfenster 816x650mm für Ausschnittmaß: 550x490mm		
1 Verschlussriegel	32203	279,-

Vorgenannte Fenster eignen sich für Kastenwagen (nicht geeignet zum Austausch der Originalverglasung)



Echtglas-Schiebefenster im Austausch für feste Scheiben in Erstausrüster-Qualität

- Frische Luft im Fahrzeug
- Plane Fläche bei geschlossenem Fenster
- Grünverglaste Austauschscheiben für gängige Fahrzeugmodelle
- Scheiben werden eingeklebt

Austauschschiebefenster für VW T5/T6

Länge: 1136 Höhe: 581mm, Öffnung Schiebefenster B: 450xH: 370mm
Linke Seite **31860 616,90** Rechte Seite **31861 616,90**

Austauschschiebefenster für Ford Transit Custom

Länge: 1200 Höhe: 560mm, Öffnung Schiebefenster B: 360xH: 300mm
Rechte Seite **31865 624,40**

Austauschschiebefenster für Mercedes Vito

Länge: 1108 Höhe: 569mm, Öffnung Schiebefenster B: 400xH: 380mm
Linke Seite **31862 617,20** Rechte Seite **31863 624,40**

Austauschschiebefenster für Renault Trafic

Länge: 1160 Höhe: 590mm, Öffnung Schiebefenster B: 360xH: 300mm
Linke Seite **31866 624,40** Rechte Seite **31867 624,40**

HOCHDACHFENSTER / ZUBEHÖR FENSTER

RAINSCREEN – REGENSCHUTZ FÜR SCHIEBEFENSTER

- Transparenter Regenschutz für seitliche Schiebefenster
- Schafft optimale Belüftungsmöglichkeit auch bei Regenwetter
- Kann rechts und links am Fahrzeug montiert werden (im Stand)
- Für Links- und Rechtslenker verwendbar
- Kann an Fahrzeugen mit oder ohne Multirail montiert werden
- Besonders kleines Packmaß 61 x 24 x 2 cm

Passend für folgende Fahrzeuge:

VW T5 + T6 KR + LR Kombi, Caravelle, Multivan, California (alle)
 Renault Trafic, Nissan Primastar/NV 300 jeweils ab 2001,
 Fiat Talento, Opel Vivaro (2001 bis 6/2019), jeweils KR + LR
 Citroën Spacetourer/Jumpy, Peugeot Traveller/Expert, Toyota ProAce
 Verso/ProAce, jeweils ab 2016, Opel Vivaro/Zafira Life, ab 9/2019,
 jeweils alle 3 Aufbaulängen, Mercedes Vito + V-Klasse,
 alle 3 Aufbaulängen, Marco Polo, jeweils ab 2003

904494

39,99



AIRVENTS – BELÜFTUNGSSYSTEME FÜR CARBEST SCHIEBEFENSTER

- Passgenaue Lüftungsgitter für die Carbest Schiebefenster 31590/31591 für VW T5/T6
- Wirksame Be- und Entlüftung im Fahrzeuginnenen
- Gleichzeitiger Regenschutz - Wasser läuft außen ab
- Vielzahl an Lüftungsschlitze für optimale Luftzirkulation
- Stabil und nur von innen zu bedienen
- Moskitonetz integriert

Passgenaue Lüftungsgitter für die Carbest Schiebefenster 31590/31591 für VW T5/T6. Der Lüftungseinsatz wird einfach in den Fensterrahmen eingesetzt und anschließend arretiert. Ein komplett umlaufender Gummikeder sorgt für eine perfekte Abdichtung des Fensters. Ansprechendes Design in schwarz matt.

Airvent links, passend für das Carbest Schiebefenster 31590 (linke Seite)

461600

129,--

Airvent rechts, passend für das Carbest Schiebefenster 31591 (rechte Seite)

461601

129,--



Lieferbar ab Oktober 2020

Aluminium Hochdach-Aufstellfenster

- Echtdruckscheibe in stabilem Außenrahmen
- Ideal für Alkovenfahrzeuge
- Sehr gute Lüftung
- Wandstärken von 30-35 mm – Ausschnittmaß 460 x 160 mm

34432

242,--

Ersatzflügel für Fenster 34432

34433

181,--



Rahmenfarbe: Silbergrau

DACHHAUBEN



Ohne Ventilator
Gewicht: 2,1 kg



ab **64,99**

In den Farben:
Weiß und Crystal

VENT 28 mit Haube

- Frische Luft für Bad und Küche ihres Wohnmobils
- Ideal für kleine Räume
- Aerodynamisch geformte Außenkuppel für mehr Anpressdruck
- Hohe Qualität, stoßfest und UV-beständig
- Dauerbelüftung

Technische Daten: Ausschnittmaß: 28x28 cm, Außenmaß: 35x34,5 cm, Dachstärke: 2,5-5 cm, Höhe über Dach 9 cm, Maße Innenrahmen: 32x32 cm. Montage nach dem Sandwich-Prinzip: kein Bohren auf dem Dach, Innenrahmen wird direkt mit Außenrahmen verschraubt.

Weiß	36033	64,99
Crystal (leicht durchscheinend)	36038	78,20



ab **145,--**



Mini Heki STYLE 40 x 40 cm

Kleine Dachluke – großer Lichteinfall

- Kann in 3 Positionen geöffnet werden: vollständig geöffnet, halb geöffnet, Schlechtwetterposition
- Doppelte Acrylverglasung
- Aerodynamisch geformte Glaskuppel
- Mit Verdunkelungsrollo und Fliegengitter
- Für Dachstärken mit 25 bis 42 mm oder 43 bis 60 mm geeignet
- Mit Griff
- Für Wohnmobile und Wohnwagen
- Passt perfekt in eine Standard-Öffnung

Bequemes Aufstellen der Kuppel über nur einen **Einstellbügel**, **3 Rasterstellungen**: Vollständig geöffnet, Lüfterstellung und Schlechtwetterposition. Maximaler Öffnungswinkel: ca. 50°

Montage: Klemmprinzip, Außenrahmen wird aufgesetzt und abgedichtet. Der Innenrahmen wird einfach eingeklipst.

Technische Daten:

Ausschnittmaß: 400x400 mm, Aussenmaß: 520x535 mm
Öffnungswinkel: 50°, Gewicht: 3,3 kg, Farbe: Cremeweiß

Mit Zwangsentlüftung

für Dachstärke 25-42 mm	38080	145,--
Palette mit 40 Stück	380801	
für Dachstärke 43-60 mm	38081	145,--
Ersatzglas mit Zwangsentlüftung	380891	89,90

Für den Einbau der HEKI's benötigen Sie ca.

1 Kartusche Butyldichtmittel , Weiß	38062	12,--
Dichtung für Glas MINI HEKI , lfm	38063	6,90

Empfohlenen Höchstgeschwindigkeit 130 km/h, je nach Fahrzeugaufbau und Einbauposition. Wir empfehlen den Einbau eines Spoilers (Art.-Nr. 36044 oder 36047).

CARBEST
INNOVATIONS FOR MOBILE LIFE

28x28

Power Vent Dachhauben

- UV-beständig
- Integrierter Insektenschutz / Verdunklungsrollo
- Manuell zu Öffnen und Schließen
- Für Dachstärken von 25–80 mm

Power Vent ohne 12-V-Ventilator

Ausschnittmaß: 280x280 mm, Gesamtmaß: 365x365 mm

Haube: Crystal (Milchglasoptik), Gewicht: ca. 2,1 kg

318530 57,90

Power Vent mit 12-V-Ventilator

Ausschnittmaß: 280x280 mm, Gesamtmaß: 365x365 mm
Technische Daten Ventilator: Power: 9,6W, Kapazität 9 m3/h,
Geräuschpegel ≤ 50dB, Ø 175 mm, 5 Ventilatorflügel,
Gewicht: ca. 2,3 kg, Haube: Weiß (Blickdicht)

31853 79,90



12V

Aerodynamische Dachhaube inkl. Verdunklung & Moskitoschutz

- UV-beständige Dachhaube im Format 40x40 cm
- Mit hochwertigem Plisseerollo mit Magnetverschluss, Verdunklung und Moskitoschutz
- Dunkel getönt, Aufbauhöhe: ca. 9 cm
- Für Dachstärken von 25-50 mm
- Mit Nachtverriegelung
- Einbaufertig: Wird auf das Fahrzeugdach aufgeklebt und von innen verschraubt, Gewicht ca. 3,5 kg
- 2 Aufsteller für sicheres und gleichmäßiges Öffnen
- Mit Innenrahmen, ohne Zwangsbelüftung

31888 119,90



TOP-Qualität

40x40



MaxxFan Deluxe Dachhaube mit Raincover

- Be- und Entlüftung bei geöffneter Außenhaube
- Dachventilator bei geschlossener Außenhaube
- Schutz vor Regen auch im geöffneten Zustand
- Patentierte, stoffeste und UV-beständige Außenhaube
- Temperaturwahl durch elektronisches Thermostat
- Fernbedienung oder manuelle Steuerung bei Stromausfall
- 3 Farben erhältlich
- Kann durch ein Verdunklungsrollo (mit oder ohne LED-Beleuchtung) ergänzt werden

Ausstattung: 12-V-Kugellagermotor, 2 Öffnungshebel, Moskitonetz, Fernbedienung, Manuelle Steuerung

MaxxFan Deluxe Klarglas 398192 419,-
MaxxFan Deluxe White 39819 419,-
MaxxFan Deluxe Smoke 398191 419,-

Verdunklungsrollo für MaxxFan Deluxe Dachhaube
Ohne LED Beleuchtung 398193 69,-
Mit LED Beleuchtung (ohne Abb.) 398194 94,-



MaxxFan Deluxe Klarglas

MaxxFan Deluxe White

MaxxFan Deluxe Smoke

FENSTERTASCHEN / -VERKLEIDUNG



CARBEST
INNOVATIONS FOR MOBILE LIFE

Gesteppte Innenverkleidung für VW T5/T6 Busse ohne Fenster

- Wohnliches Ambiente in VW T6 ohne Fenster
- Schicke Kunstlederoptik mit Steppung
- Befestigungsmaterial im Lieferumfang

Leicht zu befestigen mit Dübeln in den vorhandenen Löchern bei VW T5/T6 (ohne Verglasung) oder mit Klett. Inkl. Befestigungsmaterial. Das Material ist farblich auf die VW-Innenfarben abgestimmt.

① 1x Panele für Schiebetür	32000	139,-
② 1x Panele für Seite gegenüber Schiebetür	32001	144,-
③ 1x Panele für hinteres rechtes Seitenfenster	32002	139,-
④ 1x Panele für hinteres linkes Seitenfenster	32003	139,-

PASSEND DAZU:

Kunstleder, genarbt, für sonstige Innenverkleidung (z.B. Holme)		
Hellgrau, kaschiert mit 3mm Schaum	510211	41,90
Hellgrau, unkaschiert	510211-1	29,99



Volkswagen Fenstertaschen

- Großes Stauvolumen mit 2 Innenfächern
- Leichter Einbau ohne Werkzeug und Veränderung am Fahrzeug
- Verdunkelungsfunktion
- Robustes, pflegeleichtes und geruchsneutrales Kunstleder.

Fenstertasche mit Tragegriff für VW T5 / 6 California Ocean, Coast und Beach ab Bj. 2003, Seitenfenster hinten rechts
Je 1 Netz- und geschlossene Außentasche für Phone, Brille etc.
Maße: ca. 80 x 46,5 x 12 cm **919169 89,90**

Fenstertaschensysteme



① Fensterpaneele

Zur Verdunkelung und Aufnahme der Fenstertaschen
Alle VW T5/T6 KR Kombi ohne Komfortverkleidung und California Beach/Multivan Startline KR bis 2009.

Links **9191680 64,99** Rechts **9191681 64,99**
(VW T5/6 LR in Vorbereitung)

Mercedes Vito „lang“ ohne Komfortverkleidung, verglast
Links **9191684 64,99** Rechts **9191685 64,99**

Renault Traffic KR und baugleiche Fahrzeuge wie Opel Vivaro, Nissan NV 300, Fiat Talento) verglast, ohne Komfortverkleidung
Links **9191686 64,99** Rechts **9191687 64,99**



Fenstertaschen

Zur Anbringung an die stabile Fensterpaneele mittels Klettband. Die Taschen für die Fensterpaneele lassen sich sehr gut kombinieren:

② große Tasche 28x48x9 cm	919162	49,99
③ mittlere Tasche, 45x26x6 cm	919161	39,90
④ kleine Tasche, 36x20x5 cm	919160	24,90

ZUBEHÖR

FÜR MINICAMPER &
CAMPINGBUSSE



LÜFTUNGSGITTER / WINDABWEISER

Windabweiser

- Lüftung auch bei Regen, Wasser läuft außen ab
- Aerodynamische Form
- Kein Pfeifen bei geöffnetem Fenster
- Durchsichtig, leicht grau getönt
- TÜV abgenommen / Mit KBA Prüfnummer
- Ein Satz für Fahrer- und Beifahrertür
- Montage ohne Bohren
- Passt auch bei elektrischen Fensterhebern



VW T5/T6 Bj. ab 03	36405	59,-
VW T4 Bj. ab 90	36421	59,-
VW T3 Bj. 80 – 89	36420	37,50
VW T2 Bj. 70 – 78	36404	37,50

Ford Transit ab 01/07	36427	74,50
Ford Transit ab 2014	36428	74,50
Ford Transit Custom, Bj. ab 2013	364271	74,50



Exklusiv



Standard



- Einbruchsichere Be- und Entlüftung für die Fahrerhaustüren
- Optisch hochwertige Ausführung
- Farbe: Anthrazit
- 2er Set, Fahrer- und Beifahrerseite

VW Transporter

VW T5/T6 ab 2004		
Standard	461629	97,90
Exklusiv	461630	112,99

VW T4 1990-2003	46145	92,90
VW LT 1996-2006	46155	76,30
VW T2/T3 1980-1989	46144	73,99
VW Caddy ab 2004	46208	124,-
VW Amarok pro Paar	462066	79,94



①



VW T4



Lüftungsgitter

- Frischluft im Wohnraum,
- Wirksame Be- und Entlüftung
- Stabil und Einbruchssicher
- Schnell einzusetzen, Arretierung im Schiebefenster
- Mit Moskitonetz
- Regenschutz - Wasser läuft außen ab

① AIRvent – Lüftungsgitter für Schiebefenster VW T5/T6

Ausführung in Exklusiv Struktur mit komplett umlaufendem Gummikeder für perfekte Abdichtung des Fensters

Links	461631	124,70
Rechts	461632	124,70

② AIRvent großes Lüftungsgitter für Schiebefenster VW T4

Rechts	46159	99,-
Links	46160	99,-

③ AIRvent kleines Lüftungsgitter für Schiebefenster VW T4

Rechts	46161	49,50
Links	46162	49,50

④ AIRvent Lüftungsgitter für Schiebefenster VW Caddy ab 2004

Standard: Oberfl. glattes schw. Blech		
Rechts	46087	101,90
Links	460871	101,90

Lüftungsgitter für Wohnraum (o.Abb.)

Fiat Scudo

Rechts	461891	112,99
Links	46189	112,99

Opel Movano B

Links	461972	68,90
-------	--------	-------

MB Vito Viano ab Bj. 3/2003

für Links oder Rechts	461701	112,99
-----------------------	--------	--------

Marco Polo

Rechts	461701	112,99
Links	461702	112,99

LÜFTUNGSGITTER / WINDABWEISER



Windabweiser				
Mercedes Sprinter	bis Bj. 06	36417	74,50	
Mercedes Sprinter, VW Crafter	ab Bj. 04/06	36416	74,50	



MB Sprinter	bis Bj. 2006, pro Paar	46153	76,30
	ab Bj. 2007, pro Paar	46149	76,30
VW Crafter	ab Bj. 2007, pro Paar	46155	76,30



Lüftungsgitter			
Ford Transit Custom und Tourneo Custom, mit Moskitonetz			
ab Bj. 2013	pro Paar	461571	76,30
Tourneo Connect ab Bj. 01/2014 (für hintere Fondfenster)		460856	76,30



Ford Transit ab Bj. 2000			
ab Bj. 2000	pro Paar	46157	76,30
ab Bj. 2014	pro Paar	460854	76,30



Fiat Ducato, Boxer, Citroën Jumper			
Mit 3 Lüftungsschlitzen für Fahrer- / Beifahrerseite			
Bj. 94 - 02	pro Paar	46152	76,30
Bj. 02 - 06	pro Paar	46156	76,30
ab Bj. 2007	pro Paar	46148	76,30
ab Bj. 4/2014	pro Paar	461480	76,30
5 Lüftungsschlitze – 50 % mehr Lüftungsfläche			
ab Bj. 07-3/14	Beifahrers.	461481	44,20
ab Bj. 07-3/14	Fahrers.	461482	42,90



AIRvent für Original Schiebefenster.			
Fiat Ducato ab Bj. 2007			
Sorgt für Luftaustausch und verhindert eine Überhitzung des Innenraums.			
ab Bj. 2007, Fahrers.		461483	105,90
ab Bj. 2007, Beifahrers.		461484	105,90



Fiat Ducato, Peugeot Boxer, Citroën Jumper			
Bj. 1994 – 2006		36402	74,50
Fiat Ducato, Peugeot Boxer, Citroën Jumper			
ab Bj. 2007		36403	74,50

Windabweiser



Opel Vivaro, Renault Trafic, Nissan NV 300			
bis Bj. 2014	pro Paar	46197	76,90
ab Bj. 2014	pro Paar	460852	76,90



Für Schiebefenster Opel Vivaro, Renault Trafic			
links ab 2014		461973	135,95
rechts ab 2014		461974	135,95



Renault Master, Opel Movano			
ab Bj. 2011		36432	74,50
Renault Trafic, Opel Vivaro, Nissan Primastar			
Bj 2010 – 2014		36431	74,50
ab 2014		36408	

ABSORBER- / KOMPRESSOR-KÜHLBOXEN

CARBEST
INNOVATIONS FOR MOBILE LIFE

Leistungsstarke Kühlboxen –
vielseitig einsetzbar

Für Fahrerhaus
Fiat Ducato



12V
230V



Für Fahrerhaus
VW T5/T6



Absorber



① 9 Liter Kompressor-Kühlbox VAN S

- Passt zwischen Fahrersitz und Beifahrersitz VW T5/T6
- Mit Getränkehalter, Innenbeleuchtung und Eiswürfelschale
- Inkl. Tragegurt und 2 Zurrpunkte zur Befestigung

Kühlleistung: -18°C bis 10°C, Anschluss: 12, 24 und 230 Volt, ca. 35 Watt
Maße B x T x H: ca. 210 x 459 x 320 mm, Gewicht: ca. 8,5 kg

71354 419,-



Van S Kühlbox im Fahrerhaus VW T6

② 16 Liter Kompressor-Kühlbox VAN M

- Passt zwischen Fahrersitz und Beifahrersitz Fiat Ducato
- Mit Innenbeleuchtung und Eiswürfelschale
- Inkl. Tragegurt und 2 Zurrpunkte zur Befestigung

Kühlleistung: -18°C bis 10°C, Anschluss: 12, 24 und 230 Volt, ca. 40 Watt
Maße B x T x H: ca. 230 x 532 x 384 mm, Gewicht: ca. 10 kg
Stromverbrauch: ca. 0,35kwh - 0,53kwh

71355 469,-



Van M Kühlbox im Fahrerhaus Fiat Ducato

③ 38 Liter 3-Wege Absorber-Kühlbox, Betrieb über 12V / 230V / Gas

- Stehhöhe für 15x 1 Liter Flaschen
- 12 V Lüfter für bessere Kühlung bei 12 V

12 Volt, 7,5 A, 90 Watt, Stufenlose Regulierung bei Gas- und 230 V Betrieb
230 Volt / 50 Hz, 0,35 A, 90 Watt, Kühlleistung: 5°C bis 10°C
(20°C bis 25°C unter Umgebungstemperatur).

Maße B x T x H: 500 x 470 x 440 mm, Gewicht: ca. 18 kg

30mbar (für EU) 713581 249,-
50mbar (für DE) 71358 249,-



Kompressor-Kühlboxen PowerCooler 35 und 45

- 12V/230 V Kabel
- Farbe: Schwarz/Grau
- Robustes Gehäuse mit stabilen Tragegriffen
- Elektrisches Thermostat mit digitaler Temperaturanzeige
- Dreistufiger Batterieschutz zum Schutz der Fahrzeugbatterie
- Kühlleistung -18°C bis +10°C
- Einseitig zu öffnen

Produkt	PowerCooler 35	PowerCooler 45
Nutzhalt (l)	35	45
Anschlussspannung	12/24 Volt DC	12/24 Volt DC
Temperaturbereich	-18 °C bis +10 °C	-18 °C bis +10 °C
Geräuschemission	45 dB(A)	45 dB(A)
Maße (L x B x H)	650 x 400 x 395 mm	650 x 400 x 465 mm
Gewicht ca. (kg)	17,1	18,5
Artikel-Nr.	71410	71411
Preis	429,-	479,-

NEU



KOMPRESSOR-KÜHLBOXEN/KÜHLCHRÄNKE

CARBEST
INNOVATIONS FOR MOBILE LIFE

50 L Kühlschrank in edler Optik

- Für 12V und 24V geeignet
- Leistungsstarker geräuscharmer Kompressor
- Wechseltüre - rechts oder links montierbar
- Bedienung über LED-Display
- Besonders sparsame LED-Innenbeleuchtung

Kompressor-Einbaukühlschrank 12/24V mit 42 L Kühlfach und 4,5 L Gefrierfach. Die Temperatur ist über ein LED-Display regelbar, welches flächenbündig in die Innenwand eingelassen ist. Integrierte LED-Beleuchtung im Innenraum.

Türanschlag links oder rechts frei wählbar.

Volumen Kühlfach: 42 L

Volumen Gefrierfach: 4,5 L

Leistungsaufnahme: ca. 40 W

Temperaturbereich Kühlschrank: +5°C +15°C.

Temperaturbereich Gefrierfach: bis -18°C

Maße (BxHxT): ca. 380x530x490 mm

Gewicht: ca. 16,8 kg

713572

679,-

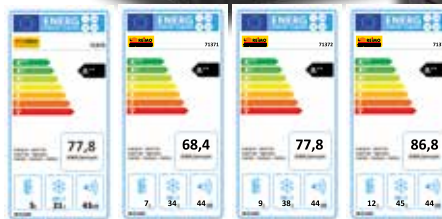


MaxiFreezer – Robuste Kompressor-Kühlboxen

mit 28 l, 40 l, 50 l oder 60 l Volumen.

Kühlen von -18°C bis +10°C.

- Extrem robustes Gehäuse mit Kantenschutz
- 2 stabile Tragegriffe (belastbar bis 140 kg)
- Abnehmbarer Deckel, beidseitig zu Öffnen
- Einfache Reinigung dank herausnehmbarem Korbeinsatz
- Elektrisches Thermostat mit digitaler Temperaturanzeige
- Zuverlässiger, geräuscharmer Kompressor
- Batteriewächter zum Schutz der Fahrzeugbatterie
- Energiesparende LED-Innenbeleuchtung
- Einfache Bedienung über LED Display
- Lieferumfang: Kühlbox, Anschlusskabel, Bedienungsanleitung
- Thermotasche optional erhältlich (außer 71375)



Thermotasche optional erhältlich (außer 71375).

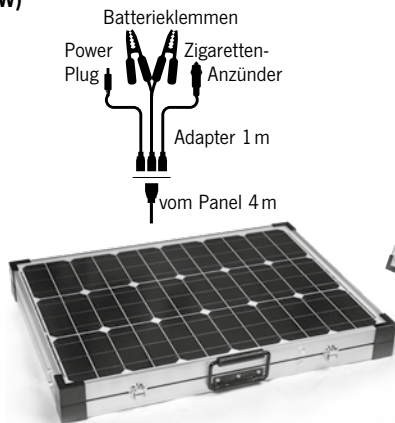


Modell	MaxiFreezer 28 Liter ¹	MaxiFreezer 40 Liter	MaxiFreezer 50 Liter	MaxiFreezer 60 Liter
Nutzhalt (Liter)	Kühl-/Gefrierfach 5/21	Kühl-/Gefrierfach 7/34	Kühl-/Gefrierfach 9/38	Kühl-/Gefrierfach 12/45
Anschlussspannung*	12/24 Volt DC, 220 – 240 Volt AC			
Stromverbrauch	DC 12 V/3,2 A/38,4 W DC 24 V/1,6 A/38,4 W	12 V/4,2 A/50,4 W 24 V/2,2 A/52,8 W 220-240 V/0,4 A/56 W	12 V/4,2 A/50,4 W 24 V/2,2 A/52,8 W 220-240 V/0,4 A/56 W	12 V/4,2 A/50,4 W 24 V/2,2 A/52,8 W 220-240 V/0,4 A/56 W
Temperaturbereich	+10 °C bis -18 °C			
Energieklasse	A ++			
Farbe	Matt-Schwarz/Matt-Blau			
Maße (L x B x H)	601 x 374 x 367 mm	714 x 449 x 446 mm	714 x 453 x 469 mm	714 x 453 x 524 mm
Gewicht (ca.)	13 kg	20 kg	22 kg	23 kg
Artikel-Nr. / Preis	71375 469,-	71371 599,-	71372 679,-	71373 779,-
Thermotasche	-	713710 49,90	713720 54,99	713730 59,90
Anschlusskabel für UK	-	713711 - 6,90		

Solkoffer 100 Watt mit USB-Ausgang im Laderegler

- Inkl. praktischer Tragetasche
- Anschlusskabel mit Krokodilklemmen (60W)
- 3 Adapterkabel bei 100W Koffer
- Einklappbare Standfüße

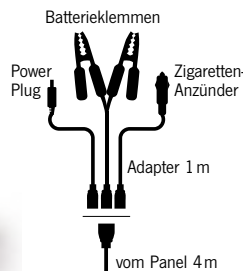

Modulleistung WP	Koffer 120 W
Nennspannung/Nennstrom	19,1V/ 6,28 A
Wirkungsgrad	20,40%
USB-Anschluss	5V/1,2A
Anschlusskabel	4 + 1m
Maße offen in mm	1010x690x30
Maße geschlossen in mm	505x690x60
Gewicht	12 kg
Art. Nr.	825030
Preis	269,-



12V



Rückseitig montierter Laderegler mit 12V & 5V USB zum Laden von Handy & Co.



Faltbares 120 Watt Solarpanel mit Laderegler

- 36 leistungsstarke Sunpower-Zellen
- Integrierter 10 A Laderegler mit USB-Ausgang
- Inkl. 3 Adapterkabel mit je 1 m Länge (Krokodilklemmen, Zigarettenanzünderkabel, Power Plug)
- Zur Tasche zusammenfaltbar

Mit USB-Ladeausgang 5V/1,2A im Laderegler. Inkl. 3 Anschlussadaptern mit Krokodilklemmen, Stecker für Zigarettenanzünderdose und 12-V-Netzgerätestecker (z. B. für EFOY GO). Adapterkabel können in der aufgesetzten Tasche verstaut werden.

Maße geöffnet: 1462 x 560 x 4 mm. Maße gefaltet: 440 x 560 x 20 mm. Gewicht: ca. 3,8 kg. Nennspannung: 20,88V, Nennstrom: 5,97 A

82506 399,-

Full-Black Solar-Komplettsets von 100 bis 140 Watt

- Sets umfassen Solarmodul mit Halterung, Dachdurchführung, Bluetooth MPPT-Laderegler und 10 m hochwertiges Solarkabel
- Monokristalline Zellen, schwarz beschichteter Alu-Rahmen
- Mit vorinstalliertem 1 m Anschlusskabel (2x 2,5 mm²)
- Leistung: 100 bis 140 Watt
- 25 Jahre Leistungs-Garantie (Nach 25 Jahren noch 80% Leistung)

	Komplettset 100W Full-Black	Komplettset 120W Full-Black	Komplettset 140W Full-Black
Solarmodul-Leistung	1x 100 W	1x 120 W	1x 140 W
Solarmodul	1x 85229	1x 85239	1x 85240
Reglerleistung	243 W	243 W	243 W
Kabel (2x 2,5mm ²)	10 m	10 m	10 m
Kabeldurchführung (schwarz)	850493	850493	850493
Befestigungsspoiler (schwarz)	850909	850909	850909
Art. Nr.	840310	840311	840312
Preis	279,-	334,-	329,-

ALLE SETS INKL. HALTERUNG, BLUETOOTH MPPT-LADEREGLER, DACHDURCHFÜHRUNG UND 10 m KABEL



Weitere Infos unter: www.reimo.com

Inkl. Kabeldurchführung 85201

MPPT-Laderegler 300 Watt 851307

MPP Laderegler 165 Watt 850213

Aufbau der Carbest ultraflexiblen Solarmodule

Solarmodul Profiflex-100

MPP-Regler haben in unseren Tests bis zu 25% mehr Strom geliefert als herkömmliche Laderegler.

Deckschicht aus ETFE

SUNPOWER Solarzellen

Trägerplatte aus schwarzem Fiberglas oder weißem TPT

Solarsets mit Hochleistungsmodulen von Carbest

- **Solarmodule mit 80-160 Watt Modulleistung**
- **Inklusive MPP- oder MPPT-Solar-Laderegler**

Profiflex-80 Set Weiß Optimal für stille Verbraucher und für geringen Energiebedarf. z. B. für Handyladung und anderer USB-Geräte wie Akku-Packs oder Kameras, Licht und Wasserpumpe

Profiflex-100 Set Schwarz u. Profiflex-115 Set Weiß Preisknaller-Sets mit dem Carbest 100 W oder 115 W Solarmodul. z. B. für Licht, Wasserpumpe, gelegentlich Heizung.


Profiflex-130 Set Weiß u. Profiflex-160 Set Schwarz Sets mit dem Carbest 130 W oder 160 W Solarmodul. z. B. für Licht, Pumpe, TV/Sat, Heizung und evtl. Kompressorkühlschrank .

NDS SC300M Laderegler (851307) 12V/300 W (12,5A) für Gel, AGM, Säure- oder LiFePO4-Batterien. 2 getrennte Batteriekreise. 2 Panele anschliessbar, StandBy-Verbrauch: 5 mA, Abmessungen: L 123x B 108x H50 mm

Set	PREIS HIT PF-80 Weiß	PF-110 Schwarz	PF-110 Weiß	Quadrat PF-130 Weiß	PF-150 Schwarz
Modulleistung WP	80 W	110 W	110 W	130 W	150 W
Leistung Wh/Tag	320	400	400	400	540
Solarmodul	1 x 85319	1 x 853171	1 x 853170	1 x 851562	1 x 85329
Laderegler	850213	851307	851307	851307	850213
Reglerleistung	165W	300W	300W	300W	165W
Kabeldurchführung	85201	85201	85201	85201	85201
Maße mm LxBxT	1000x550x3	1095x540x3	1125x540x3	920x800x3	1470x540x3
ca. Gewicht Panele	2,1 kg	4,5 kg	3,2 kg	3,9 kg	5,6 kg
Art. Nr.	85280	85282	85287	85286	85288
Preis	339,-	359,-	369,-	419,-	579,-

Ultraflexible Hochleistungs-Solarmodule von 80 bis 150 Watt

- **Sunpower-Zellen: Deutliches Plus an Strom-Ertrag auch bei nicht optimalem Winkel zur Sonne**
- **Nur 3 mm dünn! Ermöglicht Biegeradien von bis zu 20°**
- **Ca. 5 x leichter als herkömmliche Module**
- **Begebar bei flächiger Verklebung**
- **Kompaktanschluss**
(Größe ca. 90x75mm, Höhe ca. 22mm) mit vorinstalliertem 6/8 m Kabel (2x2,5 mm²)
- **Hochwertige ETFE-Oberfläche**
- **Ideal auch für maritimen Einsatz**



	Power Panel Flex 80 weiß*	Power Panel Flex 110 Pro schwarz	Power Panel Flex 110 weiß	Power Panel Flex 125 Quadrat schwarz	Power Panel Flex 130 Quadrat weiß*	Power Panel Flex 150 Pro schwarz*
Leistung / Zellenzahl	80W/56 Zellen	110W/32 Zellen	110W/32 Zellen	125W/36 Zellen	130W/36 Zellen	150W/44 Zellen
Material Deckschicht	ETFE	ETFE	ETFE	ETFE	ETFE	ETFE
Material Trägerplatte	TPT	Fiberglas	TPT	Fiberglas	TPT	Fiberglas
Wirkungsgrad	20,8%	22,5%	22,6%	22,5%	23,7%	23,7%
Kurzschlussstrom (Isc)	2,8 A	6,88 A	6,32 A	6,94 A	6,37 A	6,32A
Leerlaufspannung Voc)	36,5 Volt	22,77 Volt	21,9 Volt	23,36 Volt	25,42 Volt	30,1 Volt
Nennspannung (Vmp)	30,8 Volt	17,6 Volt	18,6 Volt	19,8 Volt	21,6 Volt	24 Volt
Nennstrom (Imp)	2,6 A	6,25 A	5,97 A	6,31 A	6,01 A	5,97 A
Maße mm LxBxH (Box H)	1000x550x3 (22)	1100x540x2,5 (22)	1125x540x3 (22)	840x800x2,5 (22)	860x800x3 (22)	1470x540x3 (22)
Kabel (2x2,5 mm ²)	8 m	6 m	8 m	6 m	8 m	8 m
Gewicht inkl. Kabel	ca. 2,1 kg	ca. 4,0 kg	ca. 3,2 kg	ca. 4,3 kg	ca. 3,9 kg	ca. 5,6 kg
Art. Nr.	85319	853172	853170	853173	851563	85329
Preis	244,90	309,-	289,-	349,-	337,-	469,-

*Wir empfehlen einen MPPT-Laderegler (z.B. 851001, Seite 227)

SOLAR KOMPLETTSETS

CARBEST
INNOVATIONS FOR MOBILE LIFE



85135

NEU



851001

**ALLE SETS INKL. HALTERUNG,
LADEREGLER, DACHDURCH-
FÜHRUNG UND 10m KABEL**



85049



Solar-Komplettsets von 100 bis 140 Watt

- Sets umfassen Solarmodul mit Halterung, Dachdurchführung, Bluetooth MPPT-Laderegler und 10 m Solarkabel (Alle Sets mit Bluetooth MPPT-Laderegler bis auf Starter-Set)
- Solider Alurahmen, Farbe Silber
- Monokristalline Zellen, getempertes Glas
- Geschützter Anschluss mit 1m Kabel (2x 2,5mm²)
- 25 Jahre Leistungs-Garantie (Nach 25 Jahren noch 80% Leistung)

Starter-Komplettset CB-100B

Preisknaller-Set mit dem Carbest 100 W Solarmodul. Reglerleistung ausgelegt auf 180W, daher erweiterbar. Ohne Bluetooth MPPT-Laderegler.

Komplettset CB-100

Bestehend aus dem Carbest 100 W Solarmodul und leistungsstarkem Solarregler mit 165W.

Komplettset CB-100 Slim

Bestehend aus dem schmalen Carbest 100 W Slim-Solarmodul (nur 410mm breit) und leistungsstarkem Solarregler mit 165W.

Komplettset CB-120

Bestehend aus dem Carbest 120 W Solarmodul. 165 W Reglerleistung, daher problemlos erweiterbar.

Komplettset CB-140

Bestehend aus dem Carbest 140 W Solarmodul. Reglerleistung 165 Watt.

	Starter-Komplettset CB-100B*	Komplettset CB-100	Komplettset CB-100 Slim	Komplettset CB-120	Komplettset CB-140
Solarmodul-Leistung	1x 100 W	1x 100 W	1x 100 W	1x 120 W	1x 140 W
Solarmodul	1x 85226	1x 85226	1x 85285	1x 85227	1x 85250
Laderegler	85135	851001	851001	851001	851001
Reglerleistung	180 W	165 W	165 W	165 W	165 W
Kabel (2x 2,5mm ²)	10 m	10 m	10 m	10 m	10 m
Kabeldurchführung	85049	85049	85049	85049	85049
Befestigungsspoiler	850906	850906	850900	850906	850906
Art. Nr.	851061	840304	840305	840306	840307
Preis	239,-	259,-	279,-	289,-	319,-

(*ohne Bluetooth MPPT-Laderegler)

CARBEST
INNOVATIONS FOR MOBILE LIFE



CB-100 Slim
mit schlanker
Bauform

Hochleistungs-Solarmodule mit Aluminiumrahmen von 100 bis 140 Watt

- Solider Alurahmen (CB-Serie: Silber) (Full-Black-Serie: Schwarz beschichtet)
- Monokristalline Zellen
- Getempertes Glas
- Geschützter Anschluss mit 1m Kabel (2x 2,5 mm²)
- Leistung: 100 bis 140 Watt
- 25 Jahre Leistungs-Garantie (Nach 25 Jahren noch 80% Leistung)

	CB-100	CB-100 Slim	100W Full-Black	CB-120	CB-140
Leistung / Zellenzahl	100 W/36 Zellen	100 W/36 Zellen	100 W/36 Zellen	120 W/36 Zellen	140 W/36 Zellen
Wirkungsgrad	20,0%	19,6%	20,4%	20,0%	19,6%
Kurzschlussstrom (Isc)	5,83 A	5,66 A	5,85 A	6,87 A	7,89 A
Leerlaufspannung (Voc)	22,82 Volt	22,74 Volt	22,8 Volt	23,49 Volt	22,99 Volt
Nennspannung (Vmp)	18,35 Volt	18,94 Volt	18,32 Volt	18,9 Volt	18,92 Volt
Nennstrom (Imp)	5,45 A	5,28 A	5,46 A	6,35 A	7,4 A
Maße in mm LxBxH	1200x550x35	1580x410x35	1200x545x35	1450x550x35	1730x545x35
Gewicht	ca. 7,5 kg	ca. 7,5 kg	ca. 7,5 kg	ca. 9,0 kg	ca. 10,5 kg
Art. Nr.	85226	85285	85229	85227	85250
Preis	179,-	199,-	199,-	219,-	249,90

Weitere Infos unter: www.reimo.com



**REIMO
BESTPREIS
34,90**

Solarladeregler

12V/24V - 15A. Optische Kapazitätsanzeige. Zuverlässiger und preiswerter Laderegler für Solaranlagen bis 360 Watt Ladeleistung.

85135 34,90



MPP 165 Duo Digital

12V, Ladeprogramme für alle Batterietypen, auch LiFePO4, 10-30% höherer Ladestrom, Anschluss für Solar-Computer, Solarmodulleistung 40-165 Wp, max. Solarmodulspannung 50V, Ladestrom max. 12 A. Maße: B 131 x T 77 x H 40 mm, Gewicht 190 g. 851307 102,50

NEU

CARBEST
INNOVATIONS FOR MOBILE LIFE

Bluetooth MPPT-Regler 12A / 25A steuerbar per App oder separatem Monitor

- 20% mehr Leistung als herkömmliche Solarregler
- Zwei Batterieausgänge, für GEL, Blei-Säure, AGM, LiFePO4 Batterien
- Max. Eingangsspannung beträgt 50V
- Kostenlose App für Android und iOS

Laderegler 12 V/12 A/165 W	851001	99,-
Laderegler 12 V/25 A/350 W	851002	139,-
Separater Solar-Monitor	851003	99,-
Temperatur-Sensor (ohne Abbildung)	851004	6,90

SCANSTRUT
INNOVATION FOR MOBILE LIFE

NEU

Professionelle Dachdurchführungen

- Extrem hochwertige maritime Ausführungen (Seewasserbeständig)
- Als Wand- oder Dachdurchlass verwendbar
- Schutzart IP 68 (wasserdicht, staubdicht)
- Auch ohne Lochung zum individuellen Selbstbohren



	Breite Ø in mm	Öffnung max. Ø in mm	Höhe mm	Kabel Ø in mm	Material	Art.-Nr.	Preis
① DS16	39	16	19,0	2 - 8	Kst. schw.	85257	22,90
② DS-H10	43	10	28	6 - 10	Kst. schw.	85258	44,90



**4
STÜCK**

Haltewinkel-Set

38 mm Edelstahl, 4 Stück mit Schrauben für Module

85161 3,99

CARBEST
INNOVATIONS FOR MOBILE LIFE



Preiswerte Kabeldurchführungen

Zur sicheren Kabelführung durch Dächer oder Wände. Klein, kompakt, wasserdicht. Zum Aufkleben mit Sikaflex inkl.

PG 13,5 Kabelverschraubung für Kabel Ø 6-12 mm.

① Weiß, 1-fach (L12,0 x T6,5 x H3,8cm)	85049	10,90
② Schwarz, 1-fach (L12,0 x T6,5 x H3,8cm)	850493	10,90
③ Weiß, 2-fach (L12,4 x T9,3 x H3,8cm)	850491	12,90
④ Schwarz, 2-fach (L12,4 x T9,3 x H3,8cm)	850494	12,90

CARBEST
INNOVATIONS FOR MOBILE LIFE

Stabiles Aluminium-Spoilerprofil

- 2-teilig, nach Bedarf kürzbar
- Befestigung durch Kleben und/ oder Schrauben
- Passend zu Carbest Solarmodulen
- Lieferumfang: Strangpressprofil, Kunststoffkappen, Montageanleitung

Alu-Profilstangen 550 mm 2 Stück

(passend zu Carbest Module 85226, 85227, 85229, 85239, 85240, 85250)

Farbe Weiß 850906 49,90

Farbe Schwarz 850909 49,90

Alu-Profilstange 410 mm 2 Stück (passend zu Carbest Modul 85285)

Farbe Weiß 850900 37,99

**BÜTTNER
ELEKTRONIK**
GERMANY
MOBILE MPT TECHNOLOGY



MT Klebeset für Solaranlagen

Beinhaltet alles was zum Befestigen der MT Halteprofile am Solarmodul sowie zum Verkleben der Profile benötigt wird: MT Cleaner 205, MT Primer 210, Sikaflex 252 i, Edelstahlschrauben, Zubehör, Anleitung.

MT Klebeset I für 1 Modul* 85074 59,-

MT Klebeset II für 2 Module* 850741 64,-

Kleben von Alu ohne Primer möglich

DEKALIN
INNOVATIONEN FÜR DIE MOBILITÄT



**Gefahr
290 ml**

MS-Kleber mit hoher Klebkraft

DEKAsyl MS-5 Polymer

Klebstoff mit hoher Haftwirkung und hoher Anfangsfestigkeit für die strukturelle Verklebung von Haltern, Seitenschwellern, Rahmen und Radverkleidungen, Klimaboxen, Solar- oder SAT-Anlagen. Aufgrund der hohen Festigkeit könne Fixierzeiten reduziert werden.

Schwarz, 290 ml 500304 20,99
GP* 72,38 / 1 Liter

Weiß, 290 ml 500305 21,70
GP* 74,86 / 1 Liter

BATTERIEN / MOVEPOWER



Lithium-Eisenphosphat Batterien (LiFePO4)

Die Batterien besitzen eine hohe Kapazität und Belastungstoleranz und keinen Wartungsaufwand. Zudem sind sie bis zu 60 % leichter als Gel-Batterien, Laden 3-10 mal schneller und bieten kleinere Stellflächen als Standardbatterien. Das integrierte Batterie-Management-System BMS schützt den Akku vor zu hohen Ladeströmen oder -spannungen, bewahrt ihn vor schädlichen Betriebstemperaturen, vermittelt Daten über den Ladezustand und balanciert die einzelnen Zellen.

Weitere Informationen zu den einzelnen Produkten dieser Seite finden Sie auf www.reimo.cm



Lithium-Eisenphosphat Batterien (LiFePO4) mit Batteriemangement

- Super-kompakt, sehr langlebig!
- Batterieschutz durch integriertes Batteriemangement
- Zuverlässige und leistungsstarke Batterietechnologie für den harten Dauereinsatz!
- Bis zu 90% Stromentnahme (kurzzeitig)
- 3 mal weniger Gewicht - dadurch mehr Zuladung
- 5-10 fach längere Lebensdauer (ca. 2000-5000 Zyklen)
- 3-10 mal schnellere Ladung
- Batterieanschluss mit Schraub-Polen

Carbest LiFePO4 Batterieserie

Leichte, kompakte und sichere Lithiumbatterien mit integriertem Batteriemangement. Ideal für Freizeit, Hobby, Wohnmobil und Caravan. Ladung mit AGM- oder besser Lithium-Ladegeräten.

Typ	Volt (V)	Ah*	Länge mm	Breite mm	Höhe mm	Gewicht kg	Art.Nr.	Preis
60	12	60	195	165	180	7,2	81208	599,-
100	12	100	305	170	210	13	81209	999,-
150	12	150	485	170	240	18	81238	1499,-
100BT	12	100	305	170	210	13,5	81410	1099,-

*Leistung zu 90% verfügbar



Lithium-Batterie mit Bluetooth-Technologie

- Batterie- und Ladezustand jederzeit per Smartphone oder Tablet abrufbar
- Kostenfreie App für Smartphone & Tablet online verfügbar

AGM Green-Power – Die bewährten Batterien für Reisemobile

- Leistungsstarke Solar- und Wohnraumbatterien
- Seit 5 Jahren im Einsatz mit sehr guten Erfahrungen
- Einbau im Wohnraum nach EG-Vorschriften möglich
- Absolut wartungsfrei und umweltfreundlich, ideal auch für Solar
- Hohe Zyklenfestigkeit
- 24 Monate Garantie
- Versand möglich, da kein Gefahrgut



Typ	Ah ² (100 h)	Ah ³ (20 h)	Länge mm	Breite mm	Höhe ¹ mm	Gewicht kg	Art.Nr.	Preis
GP 60	65	60	250	160	200	19,0	850519	199,99
GP 80	90	80	350	165	205	24,8	85051	239,-
GP 80S	90	80	265	165	245	23,4	850511	239,-
GP 90	100	90	306	169	225	26,0	850521	249,-
GP 100	110	100	328	172	230	29,4	850512	259,-
GP 100 T54	110	100	335	170	190	29,0	850518	299,-

¹ Höhe mit Schrauben, ohne Batteriepole (+ ca.25mm Höhe mit Pol), ² C100 (Wert bei 100-stündiger Entladung), ³ C20 (Wert bei 20-stündiger Entladung), ⁴ 850518 passend bei Volkswagen Transporter Generation 5 und 6 unter Fahrersitz/Beifahrersitz (Batterie seitlich liegend verbaut)

Carbest Deep-Cycle AGM Batterien

EXKLUSIV ab 219,-,-



- Absolut wartungsfrei und umweltfreundlich
- Lageunabhängiger Einbau
- Hohe Zyklenfestigkeit, ideal auch für Solaranlagen
- 24 Monate Garantie (auf Produktionsfehler)
- Versand möglich, da kein Gefahrgut



Typ	Volt (V)	Ah* (100 h)	Ah** (20 h)	Länge mm	Breite mm	Höhe mm	kg	Art.Nr.	Preis
80 PL	12	90	80	350	167	179	22,5	850529	219,-
100 T5	12	110	100	353	175	190	26,3	850530	239,-
100 PL	12	110	100	330	171	220	29,0	850531	229,-

*C100 (Wert bei 100-stündiger Entladung) **C20 (Wert bei 20-stündiger Entladung)

BATTERIE-MANAGEMENT / LITHIUM BATTERIEN





CARBEST
INNOVATIONS FOR MOBILE LIFE

Carbest Batteriewächter 24 Volt

Erhöht die Lebensdauer der Batterie, trennt Verbraucher automatisch, wenn die Spannung unter 21 V absinkt. Verbindet autom. wenn 24 V wieder erreicht sind. Überlast-/kurzschluss- und verpolungssicher. Mit Schalter, 2 Kontroll-LEDs. Alu-Gehäuse.
24 Volt (21-32V) 60A max. Maße: 15x7x5 cm, Gewicht: 0,4 kg

82179	29,90
--------------	--------------

39,50

Bluetooth Batterie Monitor

- Batteriestand am Smartphone ablesen
- Für Android oder IOS
- Kleine Bauform
- Anschluß an Plus- und Minus-Pol der Batterie

Das kleine Gerät wird mit dem ca. 50 cm langen Kabel an die Polklemmen der Batterie mit 6,3 mm Ringösen angeschlossen und durch einen 1 A Sicherung abgesichert. Dann nur noch die App laden.
Maße: 60,2 x 44,7 x 14,9 mm, Gewicht: 50 g.

81245	39,50
--------------	--------------

LPS: Lithium Batterie, Ladebooster, Sinus-Wechselrichter und 230V Ladegerät in einem

Technische Daten

Kapazität..... [Ah]	100
Zyklusfestigkeit.....	2000
Schutzart.....	IP21
Maße [mm] .L390 x B244 x H250	
Gewicht [kg].....	28
12 VDC Ausgang	
Dauerleistung [A].....	50
230V/50Hz Ausgang	
Dauerleistung [Wrms].....	1300
< 15 Minuten [Wrms].....	1500
Spitze [Wrms].....	3000
Betriebszeiten [Std. : Min.]	
200 W @ 230 V	4:30
500 W @ 230 V	1:45
1000 W @ 230 V	0:50

Ladezeiten [Std. : Min.]

50 A (Netz/Lichtmaschine) ...1:45
Ladegerät 12 VDC IN 50A
 Laden durch den Generator über die Starterbatterie. 12 VDC IN mit der Starterbatterie verbinden und der eingebaute Ladestromverteiler sorgt dafür, dass die Starterbatterie zuerst geladen und das Bordnetz geschont
Anzeigefeld
 Mit Übersicht des Verbrauchsstatus und der verbleibenden Betriebszeit sowie des Ladestatus und der verbleibenden Ladezeit. wird.

LPS	81354	2679,-
Fernanzeige für LPS	813541	249,-



- Inkl. Sinus Profi-Wechselrichter 1500W
- Festeinbau und tragbarer Betrieb möglich
- Laden (230V) an der Steckdose möglich
- Laden mit eingebautem 50A Booster über Lichtmaschine oder Solar möglich

Fernanzeige

EZA: Lithium Batterie, Ladebooster, Batteriemanager, Solarregler und Batteriemonitor

- Als 80Ah und 130Ah erhältlich
- **Ultraschnelle Aufladung in weniger als 2 Stunden**, durch Anschluss an die Lichtmaschine und eingebauten Ladebooster. **25 A Ladung in nur 15 Minuten.**
- **Hohe Sicherheit durch integriertes Batterielademanagement.** Es schützt vor Überspannung, Unterspannung und Verpolung.
- **Festeinbau des Systems im Fahrzeug**
- **Mehrere Geräte können zur Steigerung der Kapazität parallel geschaltet werden** (optional)
- **App-Fähig! (Kontrolle mit mobilen Endgeräten, z.B. Smartphone per Bluetooth)**

Mit integriertem 400 Watt Solarregler für Solarpanels, kann auch für Windgeneratoren verwendet werden. Ladung über Lichtmaschine, Solar und 230V mit zusätzlichen Ladegerät möglich. Mit Batteriemonitor (im Lieferumfang). Dieser informiert ausführlich über den Batteriezustand (A, Ah, %, V).
 Maße Batteriemonitor: Ø Frontplatte 64mm, Ø Korpus 52mm, Einbautiefe: 79mm.

5 Anschlüsse stehen zur Verfügung:

rot - für Starterbatterie - gelb - für Solarpanels - schwarz - für Wohnraum-Verbraucher (Ein-/Ausgang) - blau - Ladeingang - Für ein zusätzliches Ladegerät, wie z.B. Generator, oder eine Brennstoffzelle - grau - Wechselrichter Ausgang - Für einen externen Wechselrichter 230 Volt-Verbraucher EZA80 Spezial Euro 6 - 12 Volt TTC: Kapazität von 80 A/h. Integrierter 400 Watt MPPT Solarregler. Mit Batteriemonitor. Einbau im Sitzsockel bei VW T5/T6 möglich.

EZA80 , Gewicht 17 kg, Maße: H:180xB:300xT:260 mm	813491	2555,-
EZA130 , Gewicht 25 kg, Maße: H:203xB:268xT:360 mm	813481	3490,-



Weitere Infos unter: www.reimo.com

BOOSTER

Ladewandler, Booster, Solarregler und Ladegerät – All in One



- Mit integriertem Solarregler und 230V Ladegerät für elektronisch gesteuerte Powerladung der Wohnraumbatterie
- Bis zu 30Ah Ladeleistung im Fahrbetrieb
- Drei verschiedene Ladequellen möglich (12V, 230V, Solar)
- Fünfstufiger Ladevorgang durch Entsulfatierungsfunktion
- Superkompakt, ideal für intelligente Lichtmaschinen
- Euro6 ready

PWS GOLD 30-M* geeignet für Gel, AGM und Blei/Säurebatterien. Für Lichtmaschinenleistung: ab 90A, Ladeleistung von Lichtmaschine: 30A, max. Solarreglerleistung: max. 250 Watt, Maße (L x B x H) in mm: 228 x 135 x 98, Gewicht ca.: 1,7 kg

800824 399,-



Ladebooster, optimale Ladung während der Fahrt



- Für Säure-, Gel- und AGM-Batterien
- Zusätzlich mit speziellen Ladeprogrammen für moderne Lithium LiFePO4-Batterien
- Besonders geeignet und empfohlen für Fahrzeuge mit EURO6-Norm
- Optimierte Batterieladung und gleicht Leistungsverlust aus

Leistungsfähiger Lade-Wandler mit mikroprozessor-gesteuerter IUoU-Kennlinie zur optimalen Ladung der Batterie während der Fahrt. Gleicht Spannungsverluste bei langen Kabelwegen und/oder geringen Querschnitten aus. Sowohl für Säure-, Gel- und AGM-Batterien als auch modernste Lithium-LiFePO4-Batterien geeignet. Lieferung inklusive Temperatur-Sensor.

VCC 1212-30 – 30A Ladeleistung 831801 179,-

Lade-Booster für Reisemobile

- Ladekennlinien für Blei-Säure, Blei-Gel, AGM und Lithiumbatterien
- Temperaturkompensierte Ladung mit optionalem Temperaturfühler
- Ladestrom typ. 25A, kurzzeitig 30A
- Ladespannung bis zu 14,7V (mit Temperaturfühler bis zu 15,1V) abhängig vom Batterietyp
- Ladekennlinie IUOU

25A Booster WA 121525 für Reisemobile

Der Booster WA121525 dient zum optimalen Aufladen von 6-zelligen 12V Bleisäure-, Bleigel-, AGM- und Lithium-Batterien in Reisemobilen während der Fahrt unabhängig von der Lichtmaschinenspannung. Der Booster WA121525 ist ein getakteter Aufwärts-/Abwärtswandler, der die schwankende Lichtmaschinenspannung ausgleicht und einen hohen Ladestrom zu Verfügung stellt.

Techn. Daten: Mittlerer Ladestrom 25A, Maße: 130 x 90 x 47 mm

800243 134,90

Thermosensor zur Batterieüberwachung

E6741 19,-





CARBEST
INNOVATIONS FOR MOBILE LIFE

Intelligentes Ladegerät für alle Batterie-Typen

- LCD-Display
- Diagnose- und Wiederbelebungsfunktion
- Für alle 6/12V-Batterien (AGM, Gel, Nass)
- Mikroprozessor, 5 stufiges Ladeprogramm
- Kontrollierte Erhaltungsladung
- Ideal für die Winter-Pause

Mikroprozessorgesteuertes Carbest Ladegerät mit 4,0 Ampere Ladeleistung. Technische Daten: Schutzart IP65, Batteriekapazität: max. 120Ah. Eingangsspannung: 220-240V AC/50 Hz, max. 70W. Ausgangsspannung: max. 14,7VDC/4,0A. Maße: (LxBxH) 18x8x5cm. Gewicht: 0,5kg.

819010 35,99

CARBEST
INNOVATIONS FOR MOBILE LIFE

NEU

ab **149,-**



Intelligentes Batterieladegerät mit neuester 7-Stufen Ladetechnologie

- Speziell zum Laden von Blei-Säure-Batterien im Dual-Batterie-System
- Der automatische 7-stufige Ladealgorithmus liefert eine viel schnellere, effizientere und vollständigere Ladung, ohne dass Spannungsabfälle auftreten
- Zum Laden von GEL / AGM / WET Batterien
- Dieses intelligente Batterieladegerät kann als Konstant-Stromversorgung für Zubehör verwendet werden, welches eine stabile und saubere Gleichspannung benötigt

Produkt	Maße mm	Art.Nr.	Preis
10 A	226 x 175 x 95	80283	149,-
15 A	226 x 175 x 95	80284	179,-
20 A	226 x 175 x 95	80285	219,-

NDS

EXKLUSIV

Ladegerät mit Regenerierfunktion

- Für Säure- Gel- und AGM-Batterien
- Mit zuschaltbarer Desulfatierungsfunktion



LED-Ladephase-Anzeige. Bei Batterien mit Leistungsverlust lässt sich die Sulfatierungsfunktion zuschalten und mittels Impulsladung die Sulfatschicht aufbrechen. So wird die nutzbare Kapazität der Batterie wieder erhöht. Teilsulfatierte Batterien können dadurch erheblich in ihrer Leistungsfähigkeit regeneriert werden. Vollsulfatierte defekte Batterien werden sich jedoch nicht regenerieren lassen. Maße: (L x T x H) 270 x 165 x 120 mm

80086 398,-

10A

Für LiFePO4 Batterien geeignet



CARBEST
INNOVATIONS FOR MOBILE LIFE

20A

Zuverlässige Ladegeräte

3-Stufen Ladung, Batterietyp wählbar, für Gel-, AGM-, Bleisäure-Batterien und Lithium-Batterien geeignet. Eingangsspannung: 180-240 V AC, Ausgangsspannung: Max. 14,6 V DC. Inkl. Anschluss-kabel und Batterieklemmen.

Ladegerät 10A, Gewicht ca. 1,4kg
Maße: 130x150x50 mm **80280 79,99**

Ladegerät 20A, Gewicht ca. 2,0kg
Maße: 160x150x70 mm **80281 100,-**



SINUSÄHNLICHE / SINUS WECHSELRICHTER

CARBEST
INNOVATIONS FOR MOBILE LIFE

① **200 WATT**



② **400 WATT**



③ **600 WATT**



E13

Typ	① Power Inverter 200 W	② Power Inverter 400 W	③ Power Inverter 600 W
Eingangsspannung DC	12V	12V	12V
Eingangsspannungsbereich	10,5V-16V	10,5V-16V	10,5V-16V
Nennleistung	200 W	400W	600W
Spitzenleistung kurzzeitig (2S)	400 W	800W	1200W
Ausgangsspannung (±5%)	220 - 240 V	220 - 240 V	220 - 240 V
Abschaltswelle/Unterspannung	10,0±0,5V	10,0±0,5V	10,0±0,5V
Ruhestrom	<0,17 A	<0,21 A	<0,3A
Wirkungsgrad	>90%	>90%	>90%
Kühlung	Ventilator	Ventilator	Ventilator
Absicherung	ja	ja	ja
Anschluss für Fernbedienung	nein	nein	nein
USB 5 V ~ 2,1 A	ja	ja	ja
Steckdose	1	1	1
Abmessung (BxHxT) in mm	120x 100x50	120x 100x50	150x 100x50
Gewicht	ca. 0,6 kg	ca. 0,7 kg	ca. 1 kg
Art. Nr.	82291	82292	82293
Preis	39,90	44,90	74,90

230 Volt Geräte an 12 Volt betreiben mit sinusähnlicher Spannung

- Nutzung vieler haushaltsüblicher Geräte
- USB-Anschluss 5 V ~ 2,1 A
- Batterieschutz durch Unterspannungs-/Überspannungsabschaltung
- Verpolungssicher, Überlastschutz
- Übertemperaturabschaltung (> 75° C)
- CE und e-mark* zertifiziert für den Einbau in Fahrzeugen

*zugelassen für den Einbau in Fahrzeugen

① **300 WATT**



② **700 WATT**



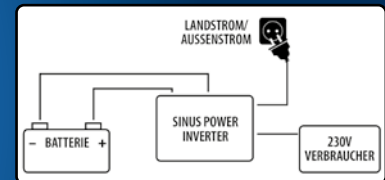
④ **1500 WATT**



③ **1000 WATT**



E8



Reine Sinusspannung für empfindliche 230V Geräte

- Extrem hoher Anlaufstrom, bis zur 3-fachen Leistung
- 12 Volt Batteriestrom in 230 Volt umwandeln
- Keine Einschränkung im Betrieb, für Messcomputer oder Mikrowellengerät geeignet
- Switch-Mode Technologie: Fast geräuschlos – leicht & kompakt
- Batterieschutz durch Unterspannungsabschaltung
- Übertemperaturabschaltung (ca. 60° C)
- Verpolungssicher, Überlastschutz
- Zulassung für den Einbau in Fahrzeugen (e-mark & CE zertifiziert)
- Inkl. 12V Anschlusskabel, 2 m (außer PS300U)

Automatische Lasterkennung – Der Inverter schaltet in einen Energiesparmodus um, wenn eine Minute kein Strom entnommen wird. **Ventilator** – Bei zu hohen Temperaturen schaltet sich zur Kühlung der eingebaute **temperaturgesteuerte Ventilator** automatisch zu. **Aluminiumgehäuse** – Geeignet zur Boden- & Wandmontage.

Abbildung	①	②	③	④
Typ	PS300U	PS700U	PS1000U	PS1500U
Eingangsspannung DC	12V	12V	12V	12V
Ausgangsspannung (±5%)	230V	230V	230V	230V
Dauerleistung	300W	700W	1.000W	1.500W
Nennleistung	300W	700W	1.000W	1.500W
Spitzenleistung kurz.	600W	2.100W	3.000W	4.500W
Abschaltswelle/Unterspann.	10,0±0,5V	10,0±0,5V	10,0±0,5V	10,0±0,5V
Ruhestrom	≤0,6A	≤0,3A	≤0,4A	≤0,5A
Wirkungsgrad	≥90%	≥90%	≥90%	≥90%
Anschluss Fernbedienung	ja	ja	ja	ja
USB-Anschluss/Ampere	ja/2,1A	ja/2,1A	ja/2,1A	ja/2,1A
Steckdosen	1	1	1	2 (1x Schuko, 1x Universal)*
Anschlusskabel inklusive	53cm, 4mm ²	2m, 16 mm ²	2m, 25 mm ²	2m, 50 mm ²
Abmessung (LxBxH) mm	260x150x60	255x186x90	317x186x90	320x152x105
Gewicht	1,6 kg	2,4 kg	3,0 kg	4,7 kg
Art. Nr.	82281	82285	82282	82286
Preis	119,-	209,-	349,-	529,-

SINUS-WECHSELRICHTER

CARBEST
INNOVATIONS FOR MOBILE LIFE



12 V

230V

INTEGRIERTE
VORRANG-
SCHALTUNG

INKL.
ANSCHLUSS-
KABEL

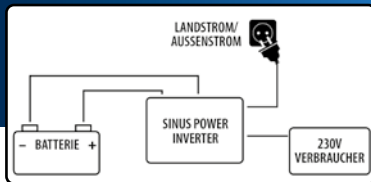
CE
E8

Sinus-Wechselrichter mit integrierter Netzvorrangschaltung für empfindliche 230V Geräte

NEU



Video ansehen



- Umwandlung von 12 Volt in 230 Volt reine Sinusspannung
- Sehr hoher Anlaufstrom
- Batterieschutz durch Unterspannungsabschaltung
- Verpolungssicher, Überlastschutz
- Temperaturgesteuerter Ventilator, vollautomatische Zuschaltung
- Gehäuse aus Aluminium, leicht und dennoch stabil
- 2 m Anschlusskabel im Lieferumfang enthalten
- Zulassung für den Einbau in Fahrzeugen
- Mit USB-Anschluss + Kabel-Fernbedienung

Integrierte 230 Volt Netz-Vorrangschaltung:

Sobald 230 Volt Landstrom (z.B. vom Campingplatz) verfügbar ist, wird der Wechselrichter-Betrieb automatisch unterbrochen. Der Inverter-Betrieb wieder sofort wieder aufgenommen, sobald kein Außenstrom mehr zur Verfügung steht.

Eingebautes 3-stufiges Batterieladegerät für Gel und AGM Batterien mit 10 A oder 15 A (modellabhängig).

Typ	① Sinus Power Inverter 1000 W	② Sinus Power Inverter 1500 W	③ Sinus Power Inverter 2000 W
Eingangsspannung DC	12 V	12 V	12 V
Ausgangsspannung (±5%)	230 V	230 V	230 V
Dauerleistung	1000 W	1500 W	2000 W
Nennleistung	1000 W	1500 W	2000 W
Spitzenleistung kurz.	2000 W	3000 W	4000 W
Abschaltswelle/Unterspann.	10,5±0,5V	DC 10,5±0,5V	DC 10,5±0,5V
Ruhestrom	≤0,45 A	≤0,75 A	≤0,75 A
Wirkungsgrad	>90%	>90%	>90%
Umschaltzeit 230 V auf 12 V (ca.)	≤ 8 ms	≤ 10 ms	≤ 10 ms
Anschluss Fernbedienung	nein	nein	nein
Steckdose	1x Schuko, 1x Universal*		
Anschlusskabel inklusive	2 m, 25 mm ²	2 m, 50 mm ²	2 m, 50 mm ²
Batterieladegerät (Gel/AGM)	10 A	15 A	15 A
Abmessung LxBxH in mm (ca.)	330 x 230 x 100 mm	400 x 230 x 110 mm	400 x 230 x 110 mm
Gewicht	ca. 3,6 kg	ca. 5,3 kg	ca. 5,7 kg
Art. Nr.	82277	82278	82279
Preis	389,-	599,-	675,-

SinePower DSP-C Wechselrichter/Ladegerät

- Kombination aus Sinuswechselrichter und Automatlader
- Saubere 230 V Ausgangsspannung – für empfindliche Geräte
- Smart-Standby-Modus – spart Energie, wenn das Gerät nicht benötigt wird

Die Dometic SinePower DSP-C bieten maximale Unabhängigkeit von der Stromversorgung. Die intelligente Kombination aus Wechselrichter und automatischem Ladegerät überwacht den Netzstromeingang und reagiert auf jede Situation: entweder als Ergänzung zur externen Stromversorgung oder – bei Bedarf – zum Aufladen der Fahrzeugbatterie. Wenn die externe Stromversorgung komplett ausfällt, schaltet sich der Wechselrichter sofort ein und versorgt verbundene Geräte mit einer reinen, sinusförmigen 230-V-Wechselspannung.

Eine Maximalleistung von bis zu 2000 W gewährleistet ein reibungsloses Funktionieren von Kaffeemaschinen, Mikrowellenherden und vielem mehr.



DOMETIC

Typ	DSP 1212C	DSP 2012C
Dauerleistung (W) / Spitzenleistung (W)	1200 / 2400	2000 / 4000
Maße (B x H x T mm)	284 x 118 x 405	284 x 118 x 481
Max. Ladestrom (A)	50	100
Leerlauf-/ Breitschiffs-Stromaufnahme (A)	3,0 / <0,3	4,0 / <0,3
Anschluss (V)	12 (10,5–16)	12 (10,5–16)
Art.-Nr.	82988	82989
Preis	1475,-	1795,-

BENZIN-/DIESEL-HEIZUNGEN



ab 1009,--



Der Einbau durch eine Fachwerkstatt wird empfohlen



Bedienelement
Drehregler



Bedienelement
MultiControl

Bitte beachten Sie, dass die Einbaukits Standard keine Teile zur Warmluftverteilung beinhalten.

Air Top 2000 STC Luftheizungen,
kompakt für kleine Fahrzeuge

- 2 kW Heizung mit Keramiktechnologie für hohe Wirtschaftlichkeit
- Niedriges Geräuschniveau
- Heizleistung stufenlos regelbar von 0,9 bis 2,0 kW
- Für den Dauerbetrieb geeignet

Technische Daten: Brennstoffverbrauch 0,12 – 0,24 l/h.
Nennleistungsaufnahme 9 – 22 W
Gewicht inkl. Dosierpumpe 2,6 kg. Maße ca. L: 311 x B: 120 x H: 121 mm

Air Top 2000 STC-D RV Komfort Komplettset für Dieselmotoren
Lieferumfang RV Komfort: Komfortpaket mit erweitertem Einbaukit Standard (Teile Abgasführung, Kraftstoffleitung, Elektrosatz, Pumpe, Schalldämpfer und Höhenanpassung bis 2200 m) zur Montage im Innenraum oder außerhalb des Fahrzeugs. Inklusive Bedienelement Multicontrol.

48089 1629,-

Air Top 2000 STC-D Basis für Dieselmotoren 480897 1009,-

Air Top 2000 STC-B Basis für Benzinmotoren 480892 1212,-

Lieferumfang Basis: Heizgerät und Dosierpumpe.

Es werden noch ein Einbaukit und ein Bedienelement benötigt.
Die Basis-Sets sind ohne Höhenanpassung und ohne Schalldämpfer.

Bedienelemente für Basis-Sets (Bei Basis-Sets zwingend erforderlich)

MultiControl mit Zeitschaltuhr 480894 102,99

Drehregler 480895 61,88

Einbaukits für Basis-Sets (Bei Basis-Sets zwingend erforderlich)

Standard (Universal-Set) 480893 202,-

VW T5 / VW T6 mit Zuheizer E1911 272,70

Bei T5/T6 ohne Zuheizer ist zusätzlich ein Tankentnahme-Set erforderlich
Tankentnahme-Set 90° E1912 30,49

NEU



Alpin Kit für Höhen bis 2790 m – Plug and Play

- Einsetzbar für die aktuelle Version IV der Heizungen von Brano als auch für die Vorgängerversion III (dies gilt für die Varianten WIND und BREEZE, Generation III und Generation IV)
- Regelbeginn: ca. 1.400 m [850 hPa(mbar) | 15/EC (288K)]
- Regelende: ca. 8.000 m [356 hPa(mbar)]
- Verbrauch: 9,6-12W
- Wartungsfrei
- Das System ist in einer Höhe von 2.790 m (auf Europas höchster befahrbarer Straße) erfolgreich getestet worden.

Höhenkit 48013 374,90



Weitere Infos unter: www.reimo.com

CARBEST
INNOVATIONS FOR MOBILE LIFE

Kraftvolle 12 V Diesel-Standheizungen mit 2 kW oder 4 kW Power

- Leistungsstark mit 2 kW oder 4 kW Power
- Steuerung über digitales Bedienpanel
- Integrierte Höhenanpassung
- Kompakte Bauform und robustes Gehäuse



Die kompakten Standheizungen von Carbest sorgen für wohlige Wärme in Ihrem Fahrzeug durch die Verbrennung von Dieseldieselkraftstoff.

Die Höhenanpassung (Alpin-Kit) ist bereits im Gehäuse integriert und ermöglicht somit auch einen reibungslosen Betrieb im Hochgebirge bis 2.790m.

Die Standheizung mit einer Heizleistung von 2 kW ist optimal geeignet für Vans, Campingbusse und kleinere Wohnmobile.

Die Standheizung mit einer Heizleistung von 4 kW ist optimal geeignet für größere Campingbusse und Wohnmobile.

Lieferumfang: Dieselstandheizung mit LED Bedienteil und erforderlichen Einbaukomponenten

Lieferbar voraussichtlich Januar 2021

NEU

①



NEU

②



Heizungs-Typ	① Diesel-Standheizung 2 kW	② Diesel-Standheizung 4 kW
Heizleistung	2000 Watt	4000 Watt
Nennspannung	12 Volt DC	12 Volt DC
Leistungsbedarf ca.	29 Watt	40 Watt
Kraftstoff	Dieseldieselkraftstoff	Dieseldieselkraftstoff
Maße (cm)	315x120x125 mm	375x140x150 mm
Gewicht ca. (Heizgerät)	2,6 kg	4,5 kg
Artikel-Nr.	48182	48183
Preis	579,-	629,-

GASWARNER

CARBEST
INNOVATIONS FOR MOBILE LIFE



GasCube – Gaswarner in edlem Design

- Warnt vor Propan/Butan Gas (LPG) und sogenannten KO-Gasen
- Optische und akustische Anzeige der Betriebsbereitschaft, der Kalibrierungsphase und des Alarms
- Blaues Licht = Betriebsbereit / Rotes Licht = Alarm!

① GasCube Gaswarner

Festanschluss an 12 V Bordnetz. Druckschalter. Nach ca. 3 Minuten betriebsbereit. Mit hochempfindlichem Sensor und 80 dB lauter Sirene. Temperaturgeführter Sensor, der auch über 25°C zuverlässig funktioniert. Stromverbrauch im Standby: 100mA, Stromverbrauch bei Alarm: 180mA. Montage: ca. 100cm über dem Boden. Maße: 55,6 x 86,7 x 24 mm. Farbe: Weiß-Hochglanz **80248 64,90**

② GasCubePlus mit zusätzlichem externen Gassensor

Ausstattung identisch zu o.g. GasCube jedoch mit externem Gassensor. Der Zusatzsensor erkennt die Gaskonzentration in der Luft genauso effektiv wie der Hauptsensor und bringt zusätzliche Sicherheit bei steigenden und fallenden Gasen. Der Hauptsensor sollte ungefähr 100cm über dem Boden, der kleinere externe Sensor ca. 30cm über dem Boden installiert werden (Kabellänge: ca. 2,70m). Somit können nahezu alle Arten von Gas aufgespürt werden. Farbe: Anthrazit-Hochglanz **80249 99,90**

CNA
Passion makes the difference

Fühlen Sie sich sicher, in jeder Situation – CNA Gaswarner



EXKLUSIV

Gaswarner GAS3/ Professional



- 2 Sensoren messen Flüssiggas, Betäubungsgas und Kohlenmonoxid
- Zwei Alarmstufen
- Gaswarner kann auch einzeln verwendet werden

Für Propan/Butan Gas, bereits unter 10% der minimalen Explosiv-Gaskonzentration, Kohlenmonoxid (CO) und Narkosegas.

47455 239,-

Gaswarner GAS/ SOPOR



- 1 Sensor ausgelegt für Narkosegas, misst auch Präsenz von Flüssiggas
- Gaswarner kann auch einzeln verwendet werden

Für Narkosegase und LPG, bereits unter 10% der minimalen Explosiv-Gaskonzentration. Montageposition: Flüssiggas 10-30 cm vom Boden, Narkosegas neben dem Bett.

474551 129,-

Gaswarner GAS/CO



- 1 Sensor misst Kohlenmonoxid
- Zwei Alarmstufen
- Gaswarner kann auch einzeln verwendet werden

Für Kohlenstoffmonoxid (CO), Montageposition 150 – 200 cm vom Boden.

474552 129,-

Gaswarner GAS/GPL



- 1 Sensor ausgelegt für Flüssiggas, misst auch Präsenz von Narkosegas
- Gaswarner kann auch einzeln verwendet werden

Für LPG bereits unter 10% der minimalen Explosiv-Gaskonzentration und Narkosegas. Montageposition: Flüssiggas 10-30 cm vom Boden. Narkosegas neben dem Bett.

474553 129,-

CAN-Bus Alarmanlage Protect-ON Camper 849

- Digitales CAN-Bus Alarmsystem (2,4 GHz) für Fiat Ducato 5+6 mit 1x Funkkontakt für Fenster oder Tür und 1x Funkfernbedienung
- Erweiterbar bis zu 24 Funkkontakte und 4 Funkfernbedienungen
- Aktivierung/Deaktivierung über original FIAT-Zündschlüssel oder über optionale Funkfernbedienung

Protect-ON Camper 849 Lieferumfang: Alarmanlage, 1x Funk-Magnetkontaktschalter für Fenster oder Tür, 1x Funkfernbedienung, Montagematerial inkl. Verkabelung, 2x Warnaufkleber für Fensterscheibe, Anleitung

47452 259,-

Zubehör:

HPS 55 Volumetr. Sensor	47449	54,89
Carbest Funkfernbedienung	474481	58,90
Carbest Funk- Magnetkontakt	474472	58,80
GPS Modul zur Fahrzeugortung (ohne Abb.)	472161	369,-
GPS Antenne (ohne Abb.)	472162	61,30



CARBEST
INNOVATIONS FOR MOBILE LIFE

Super schnelle Installation
dank CAN-Bus Stecker



CNA – CAN-Bus Alarmsysteme

HPS 844N ist eine Alarmanlage, die über den CAN BUS (Controller Area Network) mit der Original-Fernbedienung des Fahrzeuges gekoppelt werden kann.

Diese Technologie vereinfacht und beschleunigt nicht nur das Installationsverfahren, sondern erhöht auch die Sicherheit der Alarmanlage.

HPS 844N ist eine UNIVERSAL-Alarmanlage, die mit allen Wohnmobilen kompatibel ist. Neben der Verwendung mit der Original-Fernbedienung des Fahrzeuges kann eine weitere CNA-Fernbedienung (Optional) hinzugefügt werden, die über variable und verschlüsselte Codes verfügt.

Das Gerät verfügt über mehrere Alarmeingänge, um verschiedene Zubehöre verbinden zu können: darum wird der Rundumschutz vom Fahrzeug garantiert.



Technische Daten: Stromaufnahme bei eingeschalteten Alarm <3,5mA, Versorgungsspannung 11-15 Volt, Betriebstemperatur -40° C – +85° C, Abmessung Steuergerät: 83x62x26 mm, Gewicht 97 g.

① Alarm System HPS844N + HPS55 Ultrasonic Lieferumfang:

Module, PINtoPIN OBD Connector, Sirene und 4 Transmitter 2.4 GHz

Universal 47443 578,99

HPS 844 Fiat Ducato Euro 5 47444 488,99

HPS 844 Fiat Ducato Startetkit, Lieferumfang: Alarmanlage, Funkfernbedienung, 2 Funk-Magnetkontaktschalter, 2 Batterien für Magnetkontaktschalter, Motorhauben-Kontakt, Kontroll-LED, Verkabelung, Montagematerial, Anleitung. 474441 274,90

Zubehör:

② Funkfernbedienung 2,4 GHz 47448 63,90

③ Funksensor mit Magnetkontakt zur Überwachung von Fenster und Garagentüren 47447 63,90

④ **NEU:** 2,4 GHz Funk-Kabelschleife 474400 94,90



HPA975B

2,4 GHz-FUNK-Kabelschleife, um auch Ihre mobilen Güter außerhalb des Fahrzeuges zu sichern, wie z.B. Fahr- und Motorräder, Satellitenantennen, Campingmöbel, usw.

NAVIGATION



Optimale Fahrzeugintegration

Reisemobil Navigations-Software X-MAP27-MH1



Erweitert Ihr Infotainment-System X-F270 zum Naviceiver: .

- Reisemobil-Navigationssystem auf 16 GB microSDHC-Karte
- Vorkonfigurierte Reisemobil-Fahrzeugprofile für verschiedene Fahrzeuge (Höhe, Breite, Länge, Gewicht, Anhänger usw.)
- Abdeckung von 47 EU-Ländern
- Realistische 3-D-Darstellung
- Spurassistent, Tunnel-Modus, Auto-Zoom für Kreuzungen und Verkehrskreisel, intelligente Berechnung von Alternativrouten
- Europa Premium P.O.I. Paket mit über 6,5 Millionen Sonderzielen
- Camping P.O.I. Paket mit 20.000 Sonderzielen & Detailinfos (mehrsprachig in DE/EN/NL/IT/FR)

X-MAP27-MH1 mit 1 Jahr kostenloser Kartenaktualisierung
850308 199,-

XZENT X-F270 Fiat Ducato Infotainer/Naviceiver

- DAB+ Twin-Tuner und UKW RDS Radio, 2 USB-Anschlüsse
- Kapazitiver, berührungsempfindlicher 8"/20,3 cm 16:9 Bildschirm
- Grafische Benutzeroberfläche mit Unterstützung von 10 EU Sprachen
- Stromversorgung für DAB+ Aktivantennen (12 V)
- Lenkrad-FB Direktanbindung für X290 Ducato (ab 2014 Facelift)
- Steuerung von bis zu 2 Kamerasystemen mit autom. Umschaltung
- Bluetooth 4.2 Modul mit Freisprecheinrichtung
- IR-Fernbedienung
- Erweiterbar zum Navigationsgerät mit SDHC-Karte 850308

Modernes Infotainment für Ihr Reisemobil: Maßgeschneidert für den FIAT Ducato III, Citroën Jumper II und Peugeot Boxer II. Der X-F270 integriert sich perfekt in die Cockpits der Zielfahrzeuge und bietet fortschrittliche Navigationsfunktionen* und aktuellste Medienunterhaltung auf einem großen, kapazitiven 8"/20,3 cm Touchscreen für eine einfache, intuitive und vollkommen sichere Bedienung des Geräts während der Fahrt.

Der DAB+ Twin-Tuner ermöglicht entspannten mobilen Digitalradio-Empfang in höchster Qualität bei einfacher Bedienbarkeit und Funktionsvielfalt: DAB<->DAB Service Following, DLS-Text, MOT-Slideshow sowie der Hintergrundscan, der die dynamische Stationsliste immer auf dem neuesten Stand hält.

Neben einem UKW-RDS-Tuner ist der X-F270 mit zwei USB 2.0 Ports ausgestattet zur Wiedergabe von Audio- und Videodateien sowie zum Anschluss von Apple iOS und Android Handys. Über die auf dem X-F270 integrierten AndroidLink und WebLink® 2.0 Funktionen lassen sich die Apps des Smartphones auf das Infotainerdisplay spiegeln und bequem via Touchscreen steuern. WebLink® 2.0 ermöglicht beispielsweise die Integration von YouTube, ShoutCast oder einfach zu bedienenden Audio- und Videoplayern.

Der X-F270 hat zwei Kamera-Eingänge (CVBS) mit automatischer Rangier-/Umschaltfunktion bei Einlegen des Rückwärtsgangs.

* Nur mit dem lieferbaren, optionalen Navipaket, die den Infotainer zielgerichtet zum Reisemobil-Naviceiver ergänzen – X-MAP27-MH1.

XZENT X-F270 850309 649,-



Avtex/Garmin TOURER TWO Intelligente Satelliten Navigation

- Neuer, verbesserter Dual Core Prozessor
- Trailer's Park Datenbank mit 8500 kostenfreien Stellplätzen in Westeuropa
- Detaillierte Karten von über 45 europäische Ländern
- Infos zu Straßenbeschränkungen und Höhenprofil
- Lebenslang kostenlos Karten + Verkehrsaktualisierung
- Satelliten Navigation
- Profile für Caravan und Wohnmobil einstellbar
- 7" (17 cm) Display, hochauflösend
- mehr als 9000 Campingplätze integriert
- Eingabe über Display- bzw. Sprachsteuerung

Avtex/Garmin Tourer Two wurde entwickelt, um die Navigation von Wohnwagen und Wohnmobilen zu vereinfachen. Geben sie einfach die technischen Daten Ihres Reisemobils oder Wohnwagens ein und der Avtex Tourer Two wird die effizienteste Strecke durch ganz Europa zu ihrem Ziel finden. Basierend auf den eingegebenen Daten wird Ihre Route berechnet.

Maße (B x H x T): 170 x 99 x 14 mm. **Gewicht:** 251 g
Lieferumfang: Navigationsgerät, Saugnapfhalterung Frontscheibe, KFZ-Anschlußkabel, Hardcase, Schnellstartanleitung.

850303 409,-

RÜCKSPIEGELMONITOR & BREMSLICHTKAMERAS

CARBEST
INNOVATIONS FOR MOBILE LIFE

Zuverlässig & exakt.
Für sicheres Einparken
und Rangieren.




Inklusive Anschlusskabel

Rückspiegel mit integriertem 4.3" Monitor
passend für Fiat Ducato Spiegelfuß

Rückspiegel mit integriertem 4.3 Zoll Monitor passend für Fiat Ducato Spiegelfuß, automatische Aktivierung mit Rückwärtsgang, Hilfslinien einstellbar, 2 x Video Input, Auflösung: 480 x 272, Steuerung via Touch-Screen, Fernbedienung, Videosystem: PAL/AUTO/NTSC, Emark zertifiziert, Abmessungen: ca. 27 x 7,5 cm

Rückspiegel Ducato	47820	149,-
Rückspiegel universell für alle Fahrzeuge passend mit Clip-On Halterung	47821	149,-



Hochwertige Bremslichter mit integrierter
Rückfahr-Kamera

- Hochauflösende Kameras
- Plug & Play Installation
- Nachtmodus mit Nachtsicht IR-LEDs (außer 47813)
- 10m Anschlusskabel inklusive
- Alle Bremslichtkameras E9 zertifiziert

① Fiat Ducato 2006-2015 3. Generation / Maxi / Peugeot Boxer / Citroen Jumper usw.

Kamerasystem: 1/3 CMOS; Auflösung (HxV): 720x480 Pixel; TV-System: PAL; Schutzklasse: IP68; Blickwinkel: 160°; Horizontale Auflösung: 600 TVL; IR-LEDs: 6 LEDs; Spannungsversorgung: DC 12V; Betriebstemperatur: von -20°C bis +70°C; Energieverbrauch: < 3 W; Eingebaute Linse: 2,6 mm; Emark zertifiziert: E9; Anschlusskabel, Länge: 10 m; Gehäusemaße: ca. 26 x 5,5 cm

47800 169,-

② VW T6 ab Baujahr 2016 mit großer Heckklappe

Kamerasystem: 1/3 CMOS; Auflösung (HxV): 960x576 Pixel; TV-System: PAL; Schutzklasse: IP69; Blickwinkel: 170°; Horizontale Auflösung: 700 TVL; Spannungsversorgung: DC 12V; Betriebstemperatur: von -30°C bis +70°C; Energieverbrauch: < 3 W; Eingebaute Linse: 2,8 mm; Emark zertifiziert: E9; Anschlusskabel, Länge: 10 m; Gehäusemaße: ca. 33,5 x 2,5 cm

47813 129,-

LED-LEUCHTEN

A++

①
②

ONYX Copilot
LED Leseleuchte mit Schalter, Schwarz. 12V/24V, 0,5W, 3.200 K, 20 lm, Abstrahlwinkel 120°, Energieeffizienz A+, Lebensdauer ca. 20.000h. Länge ca. 460 mm (Fotos: Osram)
 2 Versionen:
 ① Schraubmontage **833081 27,90**
 ② Zigarettenzünder **833082 27,90**

A+

ADRIA
Bei Adria eingebaut

USB **12V LED**

LED Schwanenhalsleuchte mit USB

- Sehr langer, beweglicher Hals
- Ideal zur Montage im Schlafdach mit 2-Stufenschalter und 2x USB 5V/ je 1A. Alu verchromt. 12V/1,5W, 4.000 K, 105 lm. Abstrahlwinkel 90°. Energieeffizienz A+.

83321 41,-

A+ **12V LED**

①
②

Leuchte mit Nachtlcht

- 2,1A USB-Steckdose im Sockel
- Mit blauem Nachtlcht

Ideal für Sitzgruppe oder Schlafrum mit Schalter. Stahl verchromt. Normal-Weiß/blaues Nachtlcht, 10-14,4V DC, 1 Watt. 2-Wege-Schalter. Energieeffizienz A+.

① Mit beweglicher Leuchte, Höhe: 120 mm, Ø 60 mm. **832781 21,90**
 ② Mit flexiblen Arm (ca. 140 mm), Höhe: 230 mm, Ø 60 mm. 2-Wege-Schalter. **832771 21,95**

USB Anschluß

12V LED **USB** **A++**

①
②

LED Schwanenhalsleuchte

Silikonummantelt, Farbe: schwarz, 12V mit Schalter und USB Ladesteckdose 1,5 A. Länge: 386 mm

① 1,2 W **83590 39,90**
 ② 1,8 W **83591 38,90**

USB Anschluß

CARBEST
INNOVATIONS FOR MOBILE LIFE

①
②
③ 270° schwenkbar
④ 180° schwenkbar
⑤
⑥
⑦
⑧

TOUCH **TOUCH** **TOUCH**

12V LED **12V 24V**

12V & 12V/24V LED-Linienleuchten

① **LED-Linienleuchte 200 mm mit Touch-Schalter, 12V**
 Edle Optik durch Aluminiumgehäuse. 3,3W, 18 LEDs, 185 Lumen, 3.000 K, Lochabstände: 8 cm. Abmessungen: L200xB30xH10 mm. **83671 16,90**

LED-Linienleuchte mit Touch-Schalter, 12 V
 Edle Optik durch Aluminiumgehäuse.

② Länge: 400 mm 5W, 27 LEDs, 360 Lumen, 3.000 K **83674 20,90**
 ③ Länge: 600 mm. 7W, 42 LEDs, 470 Lumen, 3.000 K, **83675 27,90**

④ **LED Linienleuchte Mini mit Ein-/Aus-Schalter, 12V**
 Edle Optik durch Aluminiumgehäuse. 3,6W, 18 LEDs, 126 Lumen, 3.000 K, Kunststoffendkappen. Maße: L347xB16xH21 mm. **835571 30,99**

LED-Linienleuchte mit Ein-/Aus-Schalter, 12/24V
 Edle Optik durch Aluminiumgehäuse. IP65.

⑤ Länge 225 mm: 2W, 10 LEDs, 180 Lumen, 3000K. **83241 17,90**
 ⑥ Länge 470 mm: 6W, 30 LEDs, 520 Lumen, 3000K. **83242 37,90**

LED-Linienleuchte mit Ein-/Aus-Schalter, 12/24V
 Edle Optik durch Aluminiumgehäuse. IP 65

⑦ Länge 266 mm: 3,6W, 18 LEDs, 340 Lumen, 3000K. **83243 18,90**
 ⑧ Länge 468 mm: 7,2W, 36 LEDs, 570 Lumen, 3000K. **83244 33,90**

*Bestimmungsgemäßer Gebrauch aller Leuchten und Leuchtmittel in diesem Katalog: Für den ausschließlichen 12V Batteriebetrieb und Einsatz in Freizeitfahrzeugen.

Profi LED-Flexbänder für effektvolle, individuelle Beleuchtungen



- Stimmungsvolle Beleuchtung im Innen- / Außenbereich
- Angenehme, helle warmweiße Lichtfarbe
- Alle LED-Flexbänder sind dimmbar
- Selbstklebend, nach jeder 3. LED kürzbar
- Unempfindliche gegenüber Vibrationen im Fahrzeug

12-V-LED-Flexband Topview für den Innen- und Außenbereich
30 LEDs/m, 2,4W/m, 187 Lumen/m, 3.000 K, IP66, Energieeffizienz A+, Warmweiß, 5 m Rolle, Bandbreite: 8 mm
83174 22,90

12-V-LED-Flexband Topview für den Innenbereich
60 LEDs/m, 4,8W/m, 390 Lumen/m, 3.000 K, IP20, Energieeffizienz A+, Warmweiß, 5 m Rolle, Bandbreite: 5 mm
83172 34,90

12-V-LED-Flexband Topview für den Innen- und Außenbereich
60LEDs/m, 4,8W/m, 390 Lumen/m, 3.000 K, IP67, Energieeffizienz A+ Warmweiß, 5 m Rolle, Bandbreite: 8 mm
83171 39,90

12-V-LED-Flexband Topview für den Außenbereich
120 LEDs/m, 9,6W/m, 780 Lumen/m, 3.000 K, IP67, ideal als Markisenbeleuchtung, inkl. 1 m Anschlusskabel (wasserdicht), Energieeffizienz A+, Warmweiß, 5 m Rolle, Bandbreite: 10 mm
83170 64,90

12-V-LED-Flexband Sideview seitlich abstrahlend 60 LEDs/m, 7,2W/m, 660 Lumen/m, 3.000 K, IP67, Energieeffizienz A+ Warmweiß, 5 m Rolle, Bandbreite: 10 mm **83173 70,-**




Bei LED Lichtbändern mit 120 LED´s wirkt das Licht durchgehend, bei 30 oder 60 LED´s sind einzelne Lichtpunkte deutlich zu erkennen.



Abb. zeigt Flexband Sideview 83173



Abb. zeigt Flexband Topview




Flexibler LED-Lichterschlauch für Innen- & Außenbereich

Länge des Lichterschlauchs: 5 m, Breite und Höhe: 10,5 mm, 10,8W, 150 LEDs/m, 620 Lumen, 3000K. Selbstklebend, dimmbar und kürzbar. IP67.

83178 84,99

Endkappen-Set für LED-Lichterschlauch 83178, Set mit 2 Stück

831781 2,49



Lieferung ohne LED-Bänder

Stilvolle Aluminium-Profile für LED-Bänder

- Für Stimmungsvolle Beleuchtung
- Passend zu unseren LED-Bändern
- Profillänge: 1,5m

Die Alu-Profile stellen eine professionelle Lösung für die Verlegung von LED-Bändern dar. Ideal auch beim Möbelbau um z.B. den Übergang verschiedener Holzplatten zu verdecken oder stilvoll zu beleuchten.

Bei der Lichtstreuung haben Sie die Wahl zwischen der halbtransparenten satinierten Abdeckung oder der weiß erscheinenden opalen Version. Jedem Set liegen 2 Endkappen bei.

① Set Winkel-Aluprofil inkl. Abdeckung und 2 Endkappen

Zur Montage in Ecken und unter Schränken.
Länge: 1,5m **829991 15,99**

② **Endkappen** (2 Stück) für 829991 **82981 2,-**
Befestigungsclips (2 Stück) für 829991 (ohne Abb.) **829810 2,-**

③ **Set Aluprofil halbrund** inkl. 2 Endkappen. Zum Aufschrauben und zum Abdecken bei Übergängen von z.B. Möbelplatten.
Länge: 1,5m **829992 15,99**

④ **Endkappen** (2 Stück) für 829992 **82982 2,-**
Abdeckung, Länge: 1,5 m, zu 829992

⑤ **satiniert** (halbtransparent) **82983 6,79**
⑥ **opal** (weiß) **82984 6,79**

AUFBAU- / EINBAU- / AUSSENLEUCHTEN

CARBEST
INNOVATIONS FOR MOBILE LIFE

12V LED

2,0 m

100°

WARM WHITE

Superflaches LED-Panel

- Nur 5 mm Stärke
- Schicker silberfarbener Rahmen
- Warmweißes Licht mit 3.000 K

① 12V/9W, Maße: 100 x 300 mm	833692	38,99
② 12V/6W, Maße: 100 x 200 mm	833691	33,99
③ 12V/3W, Maße: 100 x 100 mm	83369	21,90

NEU

12V LED

16,90

LED-Flächenleuchte

Aus Polycarbonat mit abnehmbaren Magnetrahmen für versteckte Montage. 12V, 250lm, Abstrahlwinkel 120°. Maße: 100x100x7 mm

Chrom gebürstet 83587 16,90

12V LED

① ② ③ ④ ⑤ ⑥

LED-Ein-/ Unterbauleuchte

Modulares System mit frei wählbaren Gehäuseformen

- ① **12V LED-Ein-/Unterbauleuchte**, 3W, 210 Lumen, 6 LEDs, 3000K. Material: Aluminium. Energieeffizienz A+. Lieferung ohne Anschlusskabel. (Zum Anschluss der Leuchte ist das Kabel 83585 zwingend erforderlich.)
83580 15,90
- ② **Unterbaugehäuse rund, flach**, Farbe: schwarz matt, Material, Kunststoff, Abmessungen: 65 x 2,6 mm 83581 2,99
- ③ **Einbaugehäuse rund, hoch**, Farbe: schwarz matt, Material, Kunststoff, Abmessungen: 65 x 15,6 mm 83582 2,99
- ④ **Einbaugehäuse quadratisch, flach**, Farbe: schwarz matt, Material, Kunststoff, Abmessungen: 65 x 65 x 2,6 mm 83583 2,99
- ⑤ **Unterbaugehäuse quadratisch, hoch**, Farbe: schwarz matt, Material, Kunststoff, Abmessungen: 65 x 65 x 15,6 mm 83584 2,99
- ⑥ **Anschlusskabel** 1000 mm, passend für Ein-/ Unterbauleuchte 83580, mit Einrastverbinder 83585 2,75

Van-Pro Regenrinne mit integrierter Beleuchtung

- Geeignet für Fiat Ducato 244-250-290 sowie Peugeot Boxer & Citroen Jumper ab Bj. 2006 (Linkslenkerversion)

12V, 8,4 W, 370 Lumen, Stromaufnahme: 700mA, Lichtfarbe Warmweiß 4000K, Material: Aluminium, matt schwarz.
Die Leuchte sorgt für ein angenehmes Licht vor dem Fahrzeug und leitet gleichzeitig das Regenwasser ab. Die Montage erfolgt unter der oberen Säule der Schiebetür. Maße: LxBxH 1500x36x7 mm.
Gewicht: 440g. IP65. 83451 109,-

12V LED

NEU

LED-Unterbauleuchte

Farbe: schwarz, mit silberf. Rand, 12V/2W, mit Touch-Schalter und USB Ladesteckdose 1,5A. Maße (LxBxT): 160x79x50 mm

83596 26,90

CARBEST
INNOVATIONS FOR MOBILE LIFE

12V 24V

LED-Vorzeltleuchte für Kastenwagen

12/24V, Farbe: schwarz, Länge: 231 mm, IP67, 3000K, 4,5W, 9 SMD LEDs, 530 Lumen, Gehäuse aus ABS. 833771 21,90

Weitere Produktinformationen sowie aktuelle Preise siehe Reimo-Katalog Zubehör-Profi oder www.reimo.com

CAMPING-LEUCHTEN



LED-Fackel-Leuchte mit Bluetooth Lautsprecher

Gemütliches LED-Licht mit Flammeneffekt und integriertem Bluetooth-Lautsprecher. Lautstärke >90dB. Übertragungsbereich >10m. Stromversorgung: 5V 1A. Ausgangsleistung: 5W. 2000mAh Li-Polymer Akku. Aufladen über Micro-USB.
Material: ABS. Abmessungen: Ø98xH165 mm

83184 23,79



CARBEST
INNOVATIONS FOR MOBILE LIFE



Akku-Campingleuchte mit Insektenkiller

3,7 Volt, 2000mAh. Li-Polymer Akku, Aufladen über Micro-USB. Haken zum Aufhängen integriert. Material ABS.
Maße: Ø88x129mm.
Beleuchtungsstufen 20% - 50% - 100% - Aus.
Gewicht: ca. 200g.

83494 24,99



Starke COB-LED Technologie von Carbest

① Solar-/230V/12V Campingleuchte

Akku-LED-Campingleuchte mit integriertem Solarpanel aus dem Deckel. Laden über Solar, 230V oder 12V Adapter. Mit USB-Port 5V/ 1A zum Laden von Handy & Co, 500 Lumen. 4.000 mAh Akku für sehr lange Leuchtdauer. 3 Leuchteinstellungen: sehr hell (ca. 4 h) und Blinkmodus (ca. 8 h).

Maße: T: 82xB: 82xH:82 mm.

834871 44,90



CARBEST
INNOVATIONS FOR MOBILE LIFE



② Batterie-Campingleuchte

Leistungsstarke 3W COB Campingleuchte (500 Lumen), Batteriebetrieb (3x D Batterie nicht im Lieferumfang), Abmessung: 82 x 82 x 182 mm, Gewicht: ca. 394g, Akkulaufzeit: ca. 4h

834872 26,90

CAMPINGBUS-SETS KOCHEN & KÜHLEN



Campingbus-Set 40 E

Dometic Kocher 2-flammig 460 x 335 mm

Höhe 80 mm. Mit Zündsicherung, jedoch ohne Piezo-Zündung, Leistung 3,2 kW, Gasverbrauch 233 g/h, 30 mbar, Gewicht 4 kg.

Dometic Spüle 410 x 335 mm, Höhe 124 mm

Edelstahl, Ablauf Typ A inklusive. Einbaumaß B 400 x T 325 mm, Gewicht 4 kg

Carbest 40 Liter Einbaukühlschrank

Mit 34 l Kühlfach und 6 l Gefrierfach. Kühlleistung: Kühlschrank 0-10°C, Gefrierfach max. -12°C. Maße: BxHxT 380x510 (+30 mm Füße)x508 mm. Gewicht: ca. 15 kg

70551 1189,90



Campingbus-Set 40 K

Can Kocher-Spülen-Kombination mit 2 Kochern

Spüle rechts. Piezo-Zündung. Ausschnitt an der Spüle für Wasserhahn (Hahn nicht im Lieferumfang). „Smoke“-Glasabdeckung.

Maße: B 716 x T 340 x H 100 und 50 mm. Leistung: 1 x A (Auxiliary), 1 x SR (Semi rapid). Maße Spüle: B 298 x T 238 x H 150 mm.

Carbest 40 Liter Einbaukühlschrank

Mit 34 l Kühlfach und 6 l Gefrierfach. Kühlleistung: Kühlschrank 0-10°C, Gefrierfach max. -12°C. Maße: BxHxT 380x510 (+30 mm Füße)x508 mm. Gewicht: ca. 15 kg

70552 1059,-



Campingbus-Set 50 KC

Can Kocher-Spülen-Kombination, 2-flammig

2-flammig Kocher-Spüle-Kombination mit Glasabdeckung. Piezo-Zündung. Leistung: 1 x A (Auxiliary), 1 x SR (Semi rapid). Ausschnitt an der Spüle für Wasserhahn (Wasserhahn nicht im Lieferumfang).

„Smoke“-Glasabdeckung. Maße B 765 x T 355 x H 50/100 mm.

Carbest 50 Liter Einbaukühlschrank

Mit 44 l Kühlfach und 6 l Gefrierfach. Kühlleistung: Kühlschrank 0-10°C, Gefrierfach max. -12°C. Maße: BxHxT 390x510 (+30 mm Füße) x 510 mm. Gewicht: ca. 17 kg

70553 1079,-



Campingbus-Set 50 KD

Dometic Kocher-Spülen-Kombination mit 2-teiliger Glasabdeckung

Spüle rechts, Edelstahl, 2-flammig, mit Zündsicherung. Bohrung Ø 39 mm für Wasserhahn (Wasserhahn nicht im Lieferumfang),

Leistung 1 x 1 kW, 1 x 1,8 kW, Gasverbrauch 204 g/h, 30 mbar, Einbaumaß B 742 x T 283 mm, Außenmaß B 760 x T 325 x H 179 mm, Gewicht 6 kg.

Carbest 50 Liter Einbaukühlschrank

Mit 44 l Kühlfach und 6 l Gefrierfach. Kühlleistung: Kühlschrank 0-10°C, Gefrierfach max. -12°C. Maße: BxHxT 390x510 (+30 mm Füße) x 510 mm. Gewicht: ca. 17 kg

70554 1249,-



Integrierte LED-Spots



Schalter Licht & Gebläse



Twin Abluftgebläse

CARBEST
INNOVATIONS FOR MOBILE LIFE

Unterbau Ablufthaube Edelstahl

Gehäuse aus Edelstahl, mit Beleuchtung 2 x 1,5 W LED (2 x 80 Lumen), Warmweiß (3000 Kelvin), Ausgestattet mit 2 Abzugsventilatoren.

Saugleistung 98 m³/h, 12 V. Abmessung B 40 x T 27 x H 5 cm.

Gewicht 1,8 kg. Nur für Wohnmobile und Wohnwagen vorgesehen.

31852 129,-



Kanisterwasseranlage mit 19l Kanister und Schmutzwasserboy - Komplettsset

1 x 19 Liter Kanister (60013), Schmutzwasserboy (60021), Tauchpumpe 12l, Wasserhahn (63002), Frisch- und Abwasserschlauch, Kleinteile und 12V Anschluss.

60000 111,50



Küchenteil Kompakt mit 2x 12l Kanistern und Spülbecken, Maße 37x37 cm

2x12 Liter Kanister (60028), Tauchpumpe 12l, Wasserhahn (63000), Spüle 37x37 cm Edelstahl (70120), Frisch- und Abwasserschlauch, Kleinteile und 12V Anschluss.

60007 299,-



Küchenteil Cityvan mit 2x 13l Kanistern und Spülbecken

2x 13 Liter Kanister (60011), Tauchpumpe 15l, Wasserhahn (63000), Spüle 325x176 mm Edelstahl (70122), Frisch- und Abwasserschlauch, Kleinteile und 12V Anschluss.

60004 209,-



Hygiene-Set als Set - Reinigung, Desinfektion, Entkalkung

Es enthält den Desinfektionsreiniger DEXDA® CLEAN und KXpress Entkalker, sowie ein bzw. zwei Silberpads zur Frischwasser-Konservierung. Geeignet für Reisemobile, Caravans und Boote. Durch die gemeinsam anwendbaren Reiniger spart man Zeit und Arbeit. Mit dem Silberpad wird das Frischwasser effektiv vor einer Verkeimung geschützt.

HYGIENE-Set bis 80l Tankgröße **613011 44,90**
HYGIENE-Set bis 160l Tankgröße **613012 44,90**



Gefahr



Stadtwasseranschluss von CARYSAN

- **Überall am Caravan oder Reisemobil zu montieren**
- **Keine Verstärkung an der Wand nötig**
- **Keine ausgesägten Kanten im Innenraum zu sehen**
- **Klappe ist abschließbar**

Lieferumfang:

Schablone, 4 Nirostschrauben, innerer Halterahmen. Ausschnittmaß: 135x99 mm für eine Wandstärke von 16 bis 40 mm.

(Nicht bei Versorgungszentrale)

65208 90,90



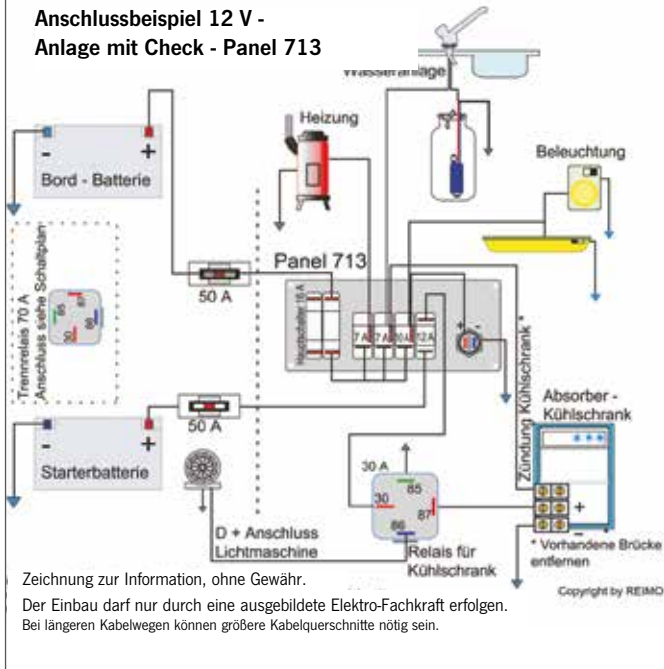
Mit leichtem Kunststoffbecken, Tauchpumpe (62070), Wasserhahn LONDON Chrom/Weiß, Frisch- und Abwasserschlauch mit Verschraubung DIN 96, Kleinteile und 12V Anschluss mit Stecker. Wasserkanister für Frisch und Abwasser gehören nicht zum Lieferumfang. Es passen alle Kanister mit DIN 96.

60099 112,95

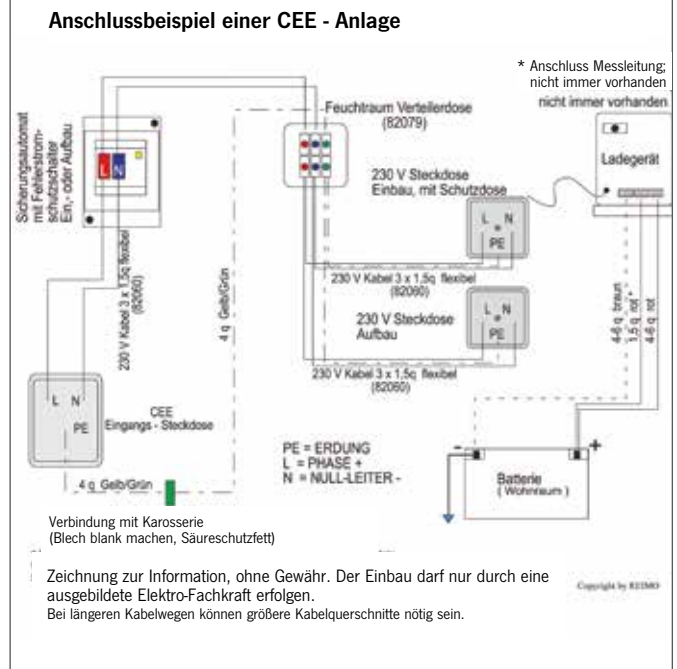
12V

KNOW HOW / ANSCHLUSS-BEISPIELE / TIPPS

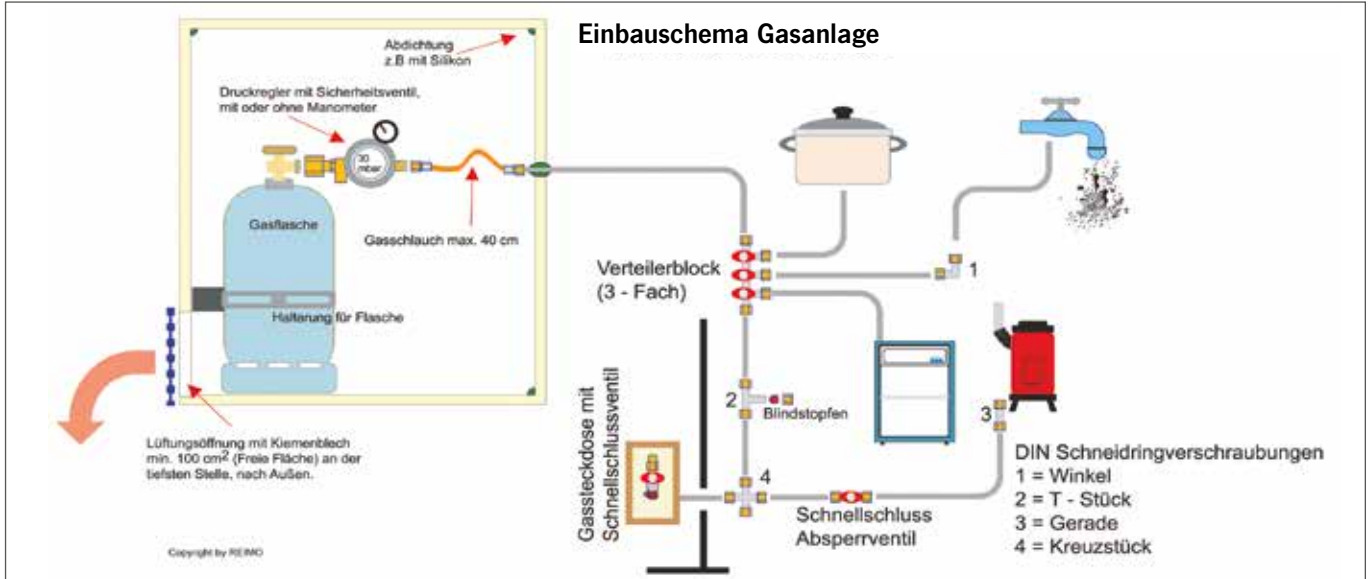
Anschlussbeispiel 12 V - Anlage mit Check - Panel 713



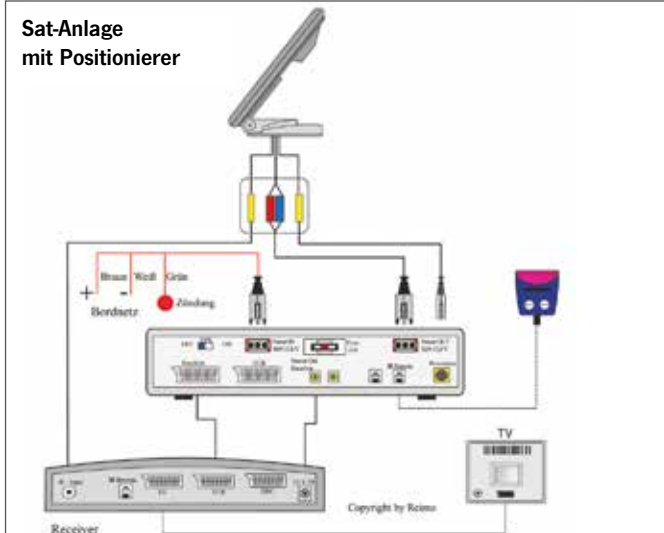
Anschlussbeispiel einer CEE - Anlage



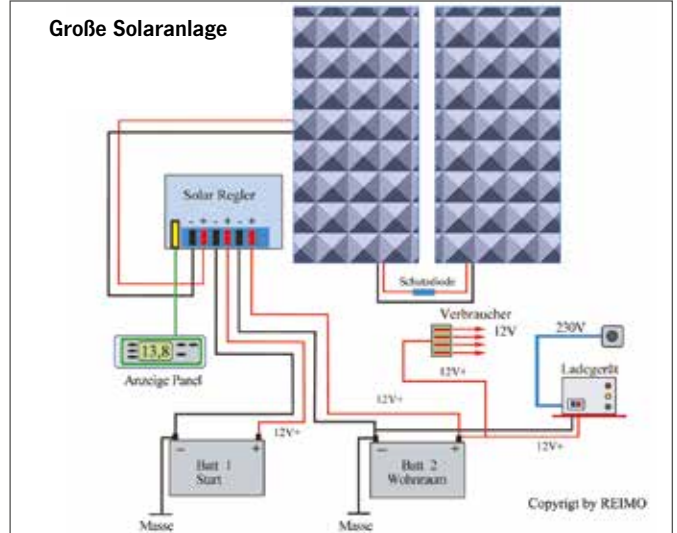
Einbauschema Gasanlage

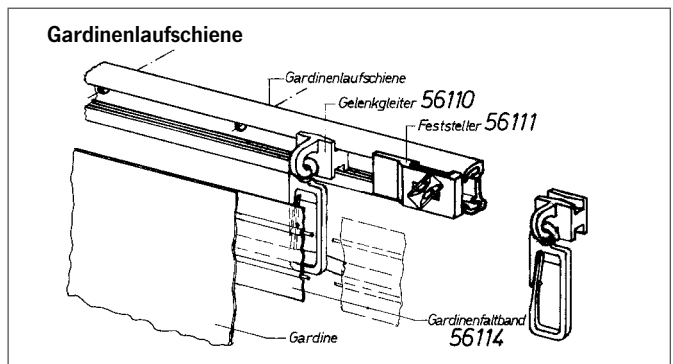
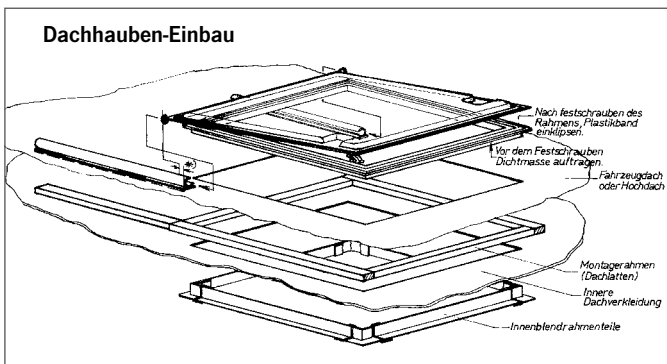
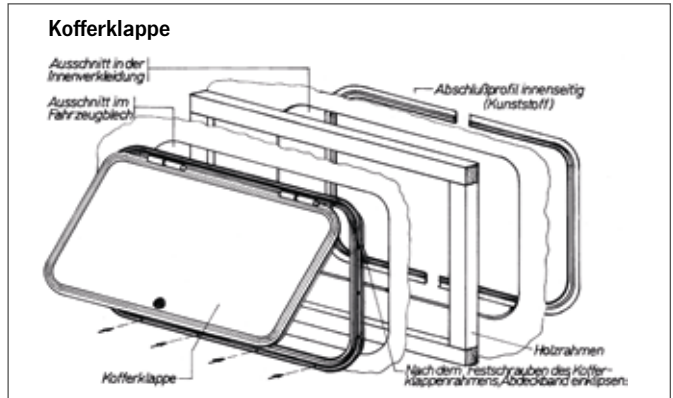
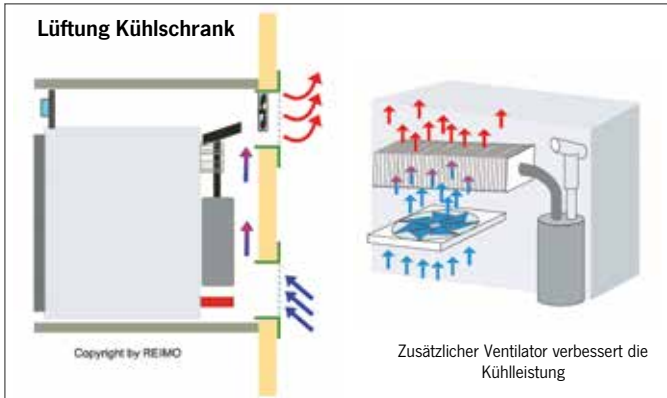
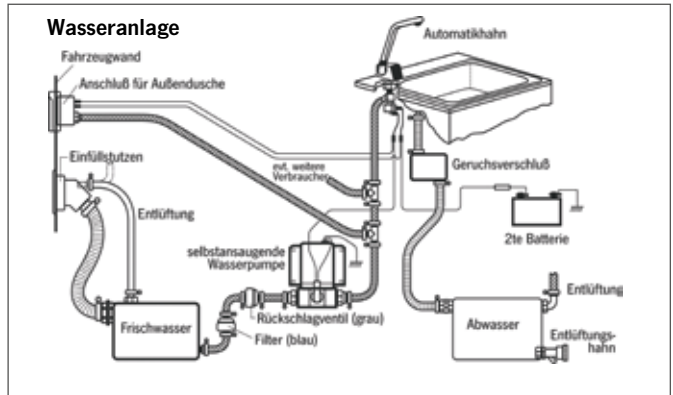
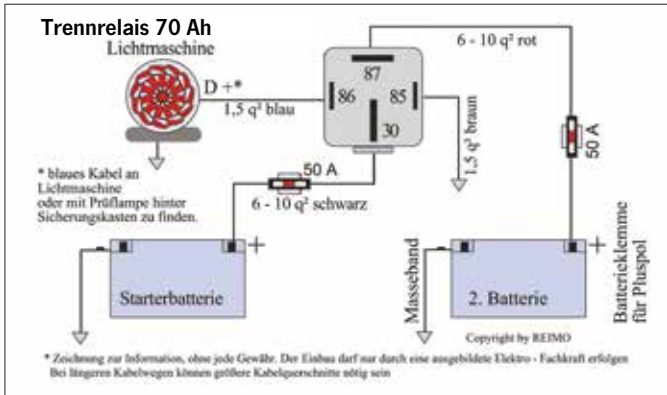
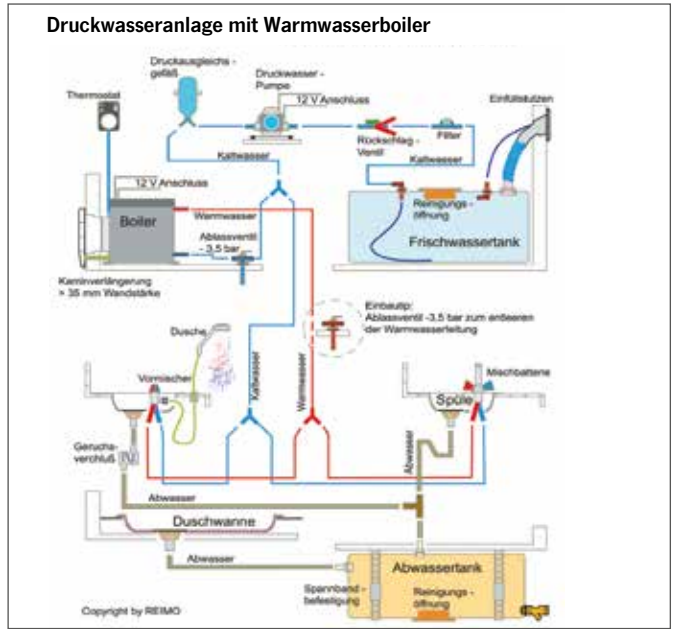
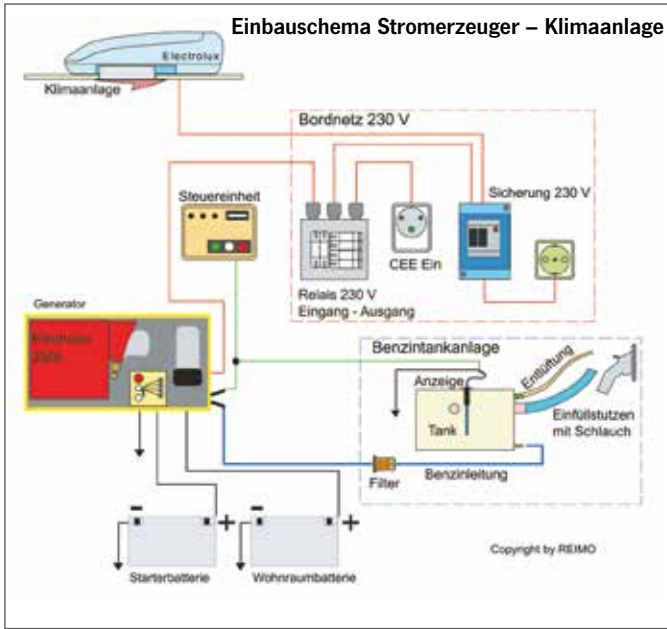


Sat-Anlage mit Positionierer



Große Solaranlage





Alle Zeichnungen zur Information, ohne jede Gewähr.

VW MULTIVAN/CALIFORNIA BEACH ZUBEHÖR



Die Reimo Campingbox!

- ① **Küchenbox für Fahrzeuge mit 3-Personen-Bank**
Mit 12-l-Frischwasser- und 5-l-Abwasseranlage, Duschkopf mit Schlauch, Edelstahlspüle, Fach für den Gaskartuschenkocher und Staufach für (Koch-) Geschirr und Besteck.
Als Fertigteil mit montierter Technik.
Holzdekor: Hochglanz Weiß/Olive
Für VW T6/T5 Multivan, California Beach **13203** **949,-**
- ② **Sitz-/Staubox 60 Liter**
Einbau rechts, Sitzpolster mit Stoff bezogen
Holzdekor: Hochglanz Weiß/Olive **13207** **799,-**
- ③ **Bodenplatte**
zwingend zum Bau des Betts erforderlich
Dekor Granitto
Für VW T6/T5 Multivan, California Beach **13212** **299,-**

Liegematte EVEN

- Mehr Schlafkomfort im Multivan oder California Beach
- Gleicht die unterschiedlichen Höhen in der Sitzbank aus
- Bestehend aus zwei Kammern

Maße: ca. 198 x 152 x 7 cm. Packmaß: Ø28 x 70 cm
93075 **189,-**



Liegematte im Multivan

Liegematte im California Beach

Utensilo-Set für Fahrerhaussitze

- 2 oder 3 Taschen mit Haltematte
- Die Taschen werden mit Klettverschluss an der Haltematte befestigt
- Auch geeignet für California Ocean & Coast

Lieferumfang Beifahrersitz:
Haltematte, 1x Tasche 36x20x5 cm, 2x Taschen 45x25x6 cm
919165 **189,90**

Lieferumfang Fahrersitz:
Haltematte, 1x Tasche 36x20x5 cm, 1x Taschen 28x48x9 cm
919164 **149,-**



NEU

Schiebetürregal

Nützliches Regal aus wetterbeständigem HPL für zusätzlichen Stauraum neben der Sitzbank (z.B. für Handy, Brille, Spielsachen). Befestigung mittels Klettband, ohne Veränderung am Fahrzeug. Die Lieferung erfolgt zerlegt zur Selbstmontage, Aufwand ca 15 min.

Für T5/T6 California Beach/ Coast / Ocean, Multivan KR
(nicht Multivan Startline und Calif' Beach bis 6 / 2010):
Maße: L 390 x B 200 x H 370 mm **13226** **199,-**

Für Kombi, KR, mit Reimo-V 3000 Bank:
Ohne Kunststoffverkleidung hinten rechts.
Maße: L 630 x B 210 x H 370 mm **13227** **199,-**
Mit Kunststoffverkleidung hinten rechts
Maße: L 495 x B 200 x H 370 mm **13228** **199,-**

9 Liter Kompressor-Kühlbox VAN S

- Passt zwischen Fahrersitz und Beifahrersitz
- Mit Getränkehalter, Innenbeleuchtung und Eiswürfelschale
- Inkl. Tragegurt und 2 Zurrpunkten zur Befestigung

Kühlleistung: -18°C bis 10°C
Maße B x T x H: ca. 210 x 459 x 320 mm. Gewicht: ca. 8,5 kg
Anschluss: 12, 24 und 230 Volt, Stromaufnahme ca.35 Watt
71354 **419,-**





Porta Potti Box mit Polsterauflage

Praktische Staubox für den Porta Potti Qube 335. HPL Schichtstoff

Hochglanz weiß	10698	355,-
Anthrazit	106981	349,-

Toilette Porta Potti Qube 335

- Integrierte WC-Deckelverriegelung, manuelle Kolbenpumpe
- Praktische Entlüftungstaste

Fäkaltank 10 Liter, Spülwassertank 10 Liter.

Maße: B342xH315xT382, Sitzhöhe 308 mm. Gewicht 3,3 kg

660102	144,90
---------------	---------------

Fenstertasche für Seitenfenster hinten rechts

- Großes Stauvolumen mit 2 Innenfächern
- Je 1 Netz- und geschlossene Außentasche für Phone, Brille etc.
- Leichter Einbau ohne Werkzeug und Veränderung am Fahrzeug
- Mit Tragegriff

Robustes, pflegeleichtes und geruchsneutrales Material

Maße: ca. 80 x 46,5 x 12 cm	919169	89,90
-----------------------------	---------------	--------------



Sonnensegel Mauritius L

Wassersäule: 2000 mm, Material: 300D RipStop Polyester, Gestänge Stahl

Maße: B 510 x T 300 cm	900573	139,-
-------------------------------	---------------	--------------



Thermomatten für VW T6/T5

- Hitze- und Kälteschutz für Ihren Multivan oder California

Fahrerhaus 3 teilig VW T6/T5 ab Bj. 2003	37281	57,90
---	--------------	--------------

Für Multivan Startline, California Beach bis 6/2010
mit Hartfaser-Verkleidung

Wohnraum 4-teilig kurzer Radstand	37296	72,90
--	--------------	--------------

Wohnraum 4-teilig langer Radstand	37297	82,90
--	--------------	--------------

Für Caravelle, Multivan, California mit Komfort Innenverkleidung

Wohnraum 4-teilig kurzer Radstand	37311	79,90
--	--------------	--------------

Wohnraum 4-teilig langer Radstand	37312	82,90
--	--------------	--------------



Fußmatten für Fahrerhaus- und Seitentür

- Stoppt Schmutz und Wasser
- Wird einfach in die Einstiegsstufe eingesetzt, keine Zusatzbefestigung
- 3 teiliges Set

Material: 100% Polypropylen, Anthrazit

1 Paar Fahrerhaus + 1x Schiebetür	51670	59,-
-----------------------------------	--------------	-------------

Lüftungsgitter T5/T6

- Wirkungsvolle Belüftung für die Fahrerhaustüren
- Optisch hochwertige Ausführung

z.B. für VW Multivan & California	461630	112,99
-----------------------------------	---------------	---------------



Isolation Fahrerhaus für VW T5/T6

① **Komplettschutz** Windschutz- und Seitenscheiben, alle Lüftungsschlitze und Kühlergrill sind gut verpackt. Senkt die Temperatur im Sommer bis zu 10°C unter die Außentemperatur. Einfache Befestigung: Elastisches Band zum Einhängen an Fahrer- und Beifahrertür. **90786** **169,99**

② **Thermomatte für Windschutzscheibe und Seitenfenster**
Achtlagige Matte zum Aufklappen **90923** **224,90**



VW CALIFORNIA OCEAN/COAST/BEACH ZUBEHÖR

Klimaschutzhaube für Schlafdach

- Idealer Schutz vor Regen, Schnee, Eis und Schmutz
- Inklusive Fenster und Lüftungsöffnungen

Für VW California mit Schlafdach **37391** **456,90**



Zeltbalg-Isolation für Schlafdach

- Hitze- und Kälteschutz für Ihren California Ocean o. Beach
- Inklusive Fenster und Lüftungsöffnungen
- Befestigung mit Einstecklaschen

Für VW T5/6 California ab 2003 und California Beach ab 6/2010 **37389** **387,90**
 Für VW T4 California **37399** **426,90**



Moskitonetz für Schiebetür

- Engmaschiges Netz mit Reißverschluss und Bleiband
- Befestigung mit Klettband und Druckknöpfen

Für VW Busse T4 bis Bj. 2003 ohne Komfortverkleidung

Für Multivan Startline und California Beach **46132** **144,90**

Für VW Busse T5/T6 ab Bj. 2003 ohne Komfortverkleidung

Für Multivan Startline und California Beach **461351** **169,90**

Für VW Busse mit Komfortverkleidung

Multivan/Caravelle T5/T6 ab 2003, **461350** **173,90**

Für California T5/T6 ab 2003 (nicht California Beach bis 06/2010)

461353 **172,90**

Moskitonetz Hecktür auf S. 185



CampSleep small Zusatzbett für Fahrerhaus

- Komfortables zusätzliches Bett mit 10 cm dicken Matratze
- Holzplattenverstärkung auf der Oberkörperseite
- Stabilisierung durch Gurt vom Bett zum Handgriff (Beifahrer)

Zusatzbett für das Fahrerhaus, 2 fach zusammenklappbar, Gewicht ca. 6kg **42174** **246,-**



Windabweiser Fahrertür T6/T5

- Wirkungsvolle Belüftung für die Fahrerhaustüren
- Optisch hochwertige Ausführung

Für VW California Ocean, Coast, Beach **461630** **112,99**



Ladekantenschutz aus Edelstahl

- Edler Schutz der empfindlichen Stoßstange
- Optische Aufwertung des Fahrzeuges
- Hohe Passgenauigkeit durch CNC-Fräsung

VW T5 ab 2003 – 2015 mit Heckklappe (auch Multivan und Caravelle) **46397** **111,90**

VW T6 mit Heckklappe (auch Multivan und Caravelle) **46398** **126,50**



Van Organizer

Mit 1 großen und 8 kleineren Taschen. Befestigung mit Druckknöpfen.
Maße ca.: B74 x H32 cm.

Grau/Blau **919233 12,99**
Grau/Grün **919232 14,99**



Aufbewahrungsboxen mit Deckel

Die Boxen sind faltbar mit Fixierungsbügeln und Deckel zum Einrasten. Mit 4 Rollen. Material: TPR/PP.

Große S: Inhalt 30 Liter, Maße: L 54,5 x B 40 x H 9,6 / 27,5 cm, Farbe: Grau mit Lime **940292 19,99**

Große M: Inhalt 45 Liter, Maße: L 61 x B 45 x H 10 / 30,4 cm, Farbe: Grau mit Petrol **940293 24,99**

Große L: Inhalt 65 Liter, Maße: L 72 x B 53 x H 10 / 31 cm, Farbe: Weiß mit Grau **940294 25,49**



Fußmatte für VW T6/T5 Fahrerhaus

- **Sehr hochwertiges Material**
- **Ränder eingefasst**

Material: 620 g/qm, TPO-Beschichtung, Schwarz

4 Befestigungen **515821 159,-**



Fußmatten für Fahrerhaus- und Seitentür

- **Stoppt Schmutz und Wasser**
- **Wird einfach in die Einstiegsstufe eingesetzt, keine Zusatzbefestigung**
- **3 teiliges Set**

Material: 100% Polypropylen, Anthrazit

1 Paar Fahrerhaus + 1x Seitentür **51670 59,-**



5-teiliges Aluminium Topfset

- **Aus hochwertigem Aluminium mit umklappbaren Griffen**
- **Platzsparend ineinander zu stapeln, ideal für Kastenwagen**

Set bestehend aus:

1 Topf mit Deckel Ø ca. 17cm
1 Topf mit Deckel Ø ca. 19cm
1 Pfanne Ø ca. 19cm



92303 59,99



9 Liter Kompressor-Kühlbox VAN S

- **Passt zwischen Fahrersitz und Beifahrersitz**
- **Mit Getränkehalter, Innenbeleuchtung und Eisdürfelschale**
- **Inkl. Tragegurt und 2 Zurrpunkte zur Befestigung**

Kühlleistung: -18°C bis 10°C


Maße B x T x H: ca. 210 x 459 x 320 mm. Gewicht: ca. 8,5 kg

Anschluss: 12, 24 und 230 Volt, Stromaufnahme ca. 35 Watt

71354 419,-



CITROËN SPACETOURER ZUBEHÖR



Grau

Anthrazit

Fußmatten für Citroën Campster von Pössl

Matten für den Fußraum unter dem Armaturenbrett, Einstieg oder Kofferraum. Material: Synthetikfaser 1900 g/m² in Grau und Anthrazit, jeweils schwarz gestreift.

Fahrerhaus			
Grau	51686		40,-
Anthrazit	51687		40,-
Fahrerhaus Einstieg (2 Stück)			
Grau	51688		14,99
Anthrazit	51689		14,99
Wohnraum ohne Schienen			
Grau	51690		40,-
Anthrazit	51691		40,-
Wohnraum mit Schienen			
Grau	51692		49,99
Anthrazit	51693		49,99
Kofferraum ohne Schienen			
Grau	51694		34,99
Anthrazit	51695		34,99
Kofferraum mit Schienen			
Grau	51696		44,99
Anthrazit	51697		44,99



Abb. zeigt Heckklappe

Thermomatten innen für Citroën Campster von Pössl

ab Bj. 2017

Fahrerhaus	3-teilig	37346	59,99
Wohnraum + Heckklappe	4-teilig	37347	79,99
Komplettsatz	7-teilig	37348	139,-



Klimaschutzhaube für Schlafdach Campster von Pössl

Thermocover außen für Schlafdach von Citroën Campster. Dicke 8 mm. Wird mit Klettband befestigt.

37461 249,-

Multirail

für Citroen Spacetourer/Jumpy, Peugeot Traveller/Expert, Toyota Proace, alle ab 3/2016; Opel Vivaro C/Zafira Life ab Herbst 2019 und Pössl Campster/Campi.

- Regenrinne für Sonnensegel und Dachgepäckträger
- Einfache Befestigung von Sonnensegel und Vorzelt mit Klemmstange oder Einzugkeder
- Leichte Montage der selbstklebenden Spoilerprofile
- Die Aluminiumschiene ist bereits vorgebohrt
- Aufnahme von Dachlasten bis 100 kg
- Für Kederstärke 7-8,5 mm

Die Multirail wird mit einem Spezialkleber (Sikaflex 252i, siehe linke Seite) an das Fahrzeug angebracht. **Der passenden Spoilersatz mit Schrauben und Montanleitung muß separat dazubestellt werden.**

Karosserielänge M (4,95 m)

Multirail rechts (Beifahrerseite)	90178	279,-
Multirail links (Fahrerseite)	901780	279,-



Abbildung ähnlich

Vertic Trafic – Heckzelt ohne Gestänge

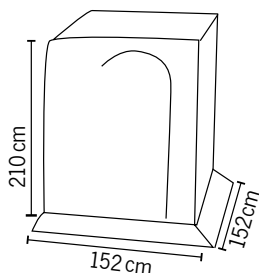
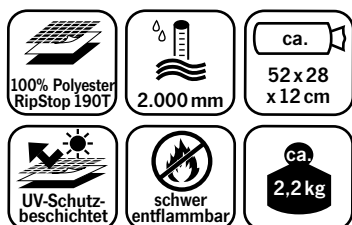
Auch verwendbar für Citroën Spacetourer, Jumpy, Campster, Peugeot Traveller, Expert, Toyota Proace, alle ab Bj. 2015 und Opel Vivaro C, Opel Zafira Life ab Herbst 2019.

- Heckzelt mit Türen in beiden Seitenwänden
- Mit Fenster im Dach als Oberlicht

Unauffälliges Heckzelt da die Grundfläche nicht über die Fahrzeugkontur hinausragt. Heckzelt einfach über geöffnete Heckklappe ziehen und am Boden befestigen. Farbe: Grau.

Lieferumfang: Zelthaut, Aufbewahrungstasche

93797 149,90



Trapez Trafic – Heckzelt ohne Gestänge

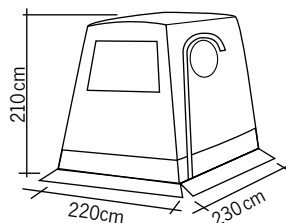
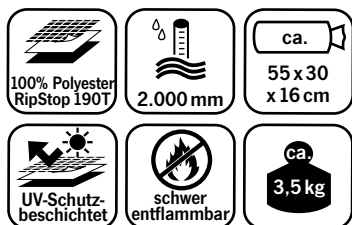
- Beide Seitenwände und Rückwand mit Tür
- Getönte Fenster mit Innenabdeckung
- Moskitonetzfenster
- Mit Fenster im Dach als Oberlicht

Mit besonders großem Innenraum, für Feldbett, Fahrräder, o. ä. Heckzelt einfach über geöffnete Heckklappe ziehen und am Boden befestigen. Die Rückwand mit Moskitonetz-Fenster ist auch als Sonnensegel nutzbar.

Lieferumfang:

Zelthaut, inklusive Aufbewahrungstasche

93796 179,-




Sichtschutz/Duschvorhang für die Van-Heckklappe

- Duschen ohne, dass es im Heck naß wird
- Geeignet für fast alle Kastenwagen (Details auf www.reimo.com)

Der Sichtschutz kann mit und ohne Heckzelt eingesetzt werden (kein dichter Abschluss). Einfach mit dem verstellbarem Gurt über der Heckklappe befestigen und bei Bedarf am Stoßfänger mit Kunststoffhaken fixieren. Wassersäule 2.000 mm, Maße: 153 x 186 cm, Farbe Grau

936287 29,90



Schiffsboden

Bodenplatte 1-teilig

Speziell für Pössl Campster. Vinylbeschichtet, Dekor Schiffsboden, Stärke 11 mm.

105051 419,-

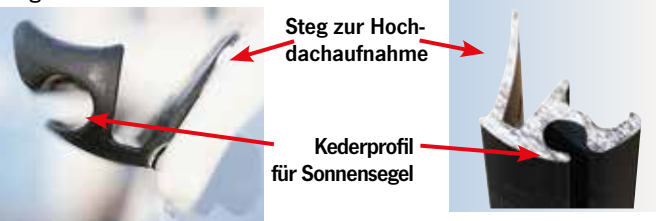
REGENRINNE HIGHRAIL



Die Reimo Highrail, Multirail und Caddy Kederleisten sind für Kederleisten von Ø 7 mm geeignet. Am Volkswagen California sind serienmäßig Kederleisten zur Aufnahme von Ø 8 mm montiert.



Highrail – Profilaufbau



Montage

- Wird mit nichtrostenden Edelstahlschrauben am Fahrzeug festgeschraubt. Zusätzlich das Profil mit dem TÜV-geprüften Spezialkleber mit der Karosserie verkleben.
- Die Schiene wird in mehreren Längen, teils vorgebohrt und angesenkt, angeboten.
- Separates Endstück-Set beinhaltet nichtrostende Edelstahlschrauben und Montageanleitung.
- Zur Montage wird Spezialkleber Sikaflex 252i (Art.-Nr 294132) benötigt.
- Zum Entfetten der Auflagefläche Sika-Haftreiniger (29415) oder Reinigungsbenzin verwenden.

CARBEST

INNOVATIONS FOR MOBILE LIFE

Multifunktionschiene Highrail mit Regenrinne – Für Hochdachmontage VW T4/T5/T6

- Ideal für VW T4 (Montage an T5/T6 durch Fachbetrieb empfohlen)
- Als Regenrinne und zur Befestigung von Vorzelten bzw. Sonnendächern
- Als Dachträgeraufnahme nur für VW T4 zulässig
- Gut geeignet als Aufnahme für Hochdachmontage (ohne Endstücke) für Fiat Ducato, Peugeot Expert, Citroen Jumper mit Originalkarosserie
- Aus hochwertiger Aluminium-Legierung produziert, schwarz eloxiert
- Front- u. Heckteil (Endstücke) aus PUR (Polyurethan) erzeugen eleganten Übergang zur Karosserie
- Für Kederstärke 7-8 mm

① Highrail Black		
Profilschiene vorgebohrt, schwarz eloxiert. Zubehör siehe Endstückset		
KR Profil-Länge 2750 mm	90149	119,90
LR Profil-Länge 3400 mm	901451	109,90

② Endstück-Set		
(Frontspoiler und Heckabschluss inkl. nicht rostenden Edelstahlschrauben		
schwarz und silber sowie Montageanleitung:		
Für Beifahrerseite rechts,	90146	64,99
Für Fahrerseite links,	90147	64,99

Spezialkleber - Sikaflex 252i -		
300 ml unbedingt notwendig zur Montage!		
Schwarz.	GP* 71,33 / 1 Liter	294132 21,40
Haftreiniger 0,25 Ltr.	GP* 87,84 / 1 Liter	29415 21,96

Achtung bei Spezialkleber und Haftreiniger



= Frachtpauschale Highrail (1 - 10 Stück) V25 25,89



Kederleiste – für VW Caddy ab Bj. 2003

Schiene wird eingeklebt. Dach muss nur entriegelt sein um den Keder in die Schiene zu ziehen. Für Kederstärke 7-9 mm. Kunststoff Hart PVC,

Länge 3 m **901151** 19,55

Klappsauger – Befestigen ohne Bohren

- Für die schraubenlose, horizontale oder vertikale Befestigung von Vordach, Sonnensegel u.a.



- | | | |
|--|---------------|--------------|
| ① Klappsauger Kunststoff Ø 100 mm | | |
| belastbar bis ca. 10 kg, | | |
| 1 St. | 93648 | 12,99 |
| ① Klappsauger Kunststoff Ø 120 mm | | |
| belastbar bis ca. 15 kg, | | |
| 1 St. | 936480 | 16,99 |
| ② Klappsauger Alu-Guss Ø 120 mm | | |
| Teller aus Naturgummi, belastbar bis ca. 10 kg, mit Schraube für div. Befestigungen, 1 St. | 93647 | 42,60 |
| ③ Klappsauger zur Befestigung des Schleusenstabs Ø 55 mm | | |
| Belastbar 5-8 kg, 1 St. | 93646 | 37,49 |



Magnetadapter-Set (3-teilig)

Für einfache und schnelle Befestigung des Vorzeltes am Fahrzeug ohne Multirail. Mit dem Magnetband lässt sich Ihr Sonnensegel sicher am Auto befestigen.

Lieferumfang: Magnetband mit Kederprofil (Länge 283 cm), 3x Doppelkederleiste je 90 cm, Kederrohr.
1 Set **904490** 35,99

VORZELTBEFESTIGUNG / MULTIRAIL



Multirail – Regenrinne, Sonnensegel- und Dachträgerbefestigung in einem

- Regenrinne für Sonnensegel und Dachgepäckträger
- Einfache Befestigung von Sonnensegel und Vorzelt mit Klemmstange oder Einzugkeder
- Leichte Montage der selbstklebenden Spoilerprofile
- Die Aluminiumschiene ist bereits vorgebohrt
- Aufnahme von Dachlasten bis 100 kg
- Für Kederstärke 7-8,5 mm

In Verbindung mit herkömmlichem Dachträger können Sie damit sperrige Güter wie Kajaks, Fahrräder oder Surfbretter transportieren. Auch bei Fahrzeugen mit Schlaf- oder Aufstelldächern ist die Montage der **Multirail** möglich. Hier beträgt die maximale Dachlast 50 kg, von VW freigegeben. Die **Multirail** schützt Sie vor ablaufendem Regenwasser bei geöffneten Seitenscheiben und Türen durch das Spoilerprofil (bitte separat dazubestellen).

Die Multirail wird mit einem Spezialkleber (Sikaflex 252i, siehe linke Seite) an das Fahrzeug angebracht.

HINWEIS: Der passenden Spoilersatz mit Schrauben und Montageanleitung muß separat dazubestellt werden.

Multirail für VW T4/T5/T6, Spezialausführung			
Schwarz eloxiert, vorgebogen und vorgebohrt.			
KR Links	901561	177,99	
KR Rechts	90156	177,99	
LR Für linke und rechte Seite	90157	194,99	

Multirail Universal, kürzbar			
Schwarz, vorgebohrt. 3040 mm	90153	143,99	

Multirail für Mercedes Vito			
Multirail links (Fahrerseite)	901851	219,-	
Multirail rechts (Beifahrerseite)	90185	219,-	

Spoilersatz für VW T4/T5/T6 & Mercedes Vito Multirail			
bestehend aus Frontspoiler, Heckabschluss (selbstklebend). Inkl. Montageanleitung und Edelstahlschrauben.			
Für links (Fahrerseite)	90154	57,99	
Für rechts (Beifahrerseite)	90155	57,99	

Multirail für Renault Trafic			
Multirail rechts + links	90184	174,-	

Spoilersatz für Renault Trafic Multirail			
Frontspoiler, Heckabschluss (selbstklebend). Inkl. Montageanleitung und Edelstahlschrauben.			
Spoilersatz links u. rechts passend	901550	29,90	

Multirail für Citroen Spacetourer/Jumpy (4950 mm)			
Multirail links (Fahrerseite)	901780	279,-	
Multirail rechts (Beifahrerseite)	90178	279,-	



Heckabschluss



Multirail – Profilaufbau

Rinne für Klemmstange

Kederprofil für Sonnensegel



Wasserableitung über Spoilerprofil



Sonnensegelbefestigung mit Klemmstange & Einzugkeder



Spoilersatz für Multirail VW T4, T5, T6 (90155)

= Frachtpauschale Highrail (1 - 10 Stück) V25 25,89

SONNENSEGEL



Sonnensegel Charlyne für Minicamper

Anbindung Kederprofil o. mit Schleusenstab

Gr. 1 180 x 240 cm **90066 79,99**

Gr. 2 220 x 240 cm **90068 84,99**

	wasserdicht		B 180xT 240 cm B 220xT 240 cm
	210D Oxford Polyester		90xØ10 cm 110 x Ø10 cm
	Stahl		ca. 3,8 / 3,9 kg



Como – Das universelle Vordach

- **Extrem reißfest**
- **Wetterfest, wasserdicht und abwaschbar**
- **Kederanbindung Ø 5+8 mm**

Farbe: Hellgrau o. Anthrazit, Einfassung in Blau **Lieferumfang:** Sonnensegel Größe 1 und 2 mit zwei Aufstellstangen, ab Größe 3 mit drei Aufstellstangen, Heringen und Abspannleinen

Hellgrau, Tiefe: 240 cm

Gr. 1 200 cm 2,5 kg **90020 74,90**

Gr. 2 250 cm 3,0 kg **90021 79,99**

Gr. 3 300 cm 3,5 kg **90022 98,90**

Anthrazit, Tiefe: 240 cm

Gr. 2 250 cm 3,0 kg **900212 79,99**

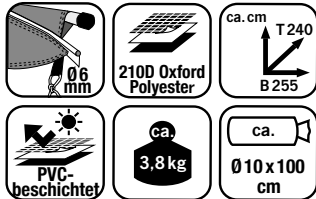
Gr. 3 300 cm 3,5 kg **900222 88,90**



Sonnensegel Charly für Busse

2 teleskopierbare Stahl-Aufstellstangen, angenähtes Kederprofil 6mm

Gr. 255x240 cm **90049 84,90**



Tech-Line Canopy

- **Jetzt in 3 Anbauhöhen erhältlich**
- **Seitliche Fenster zum Öffnen und aufrollen**
- **Seitenwände mit klaren Fenstern**
- **Fahrzeuganbindung: 5+7 mm Kederprofil**

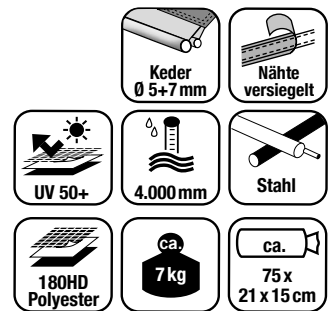
Schön gestaltetes Sonnensegel mit Seitenwänden welche sich seitlich verstauen lassen. Einfach aufzustellen mit nur einer Stahlstange

Lieferumfang: Sonnensegel, Stahlaufstellstange, reflektierende Sturmleinen, Heringe, Packsack.

Lowline **900161 199,99**

Midline **900162 239,-**

Highline **900163 249,-**



Schlaufen für Saugnäpfe oder Kederprofil 6mm

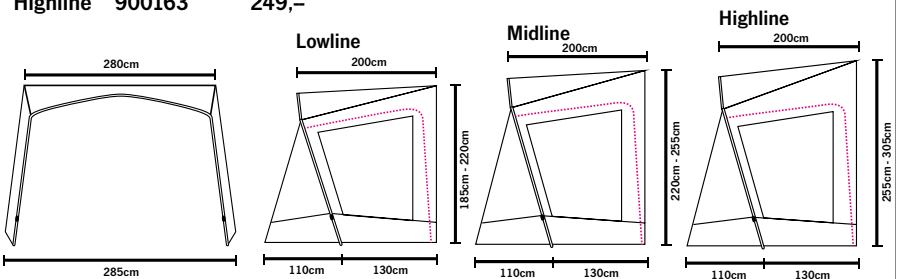
Sonnensegel Maritius M + L + XXL

M Caddy B 460xT 300 cm **900575 119,-**

L Bus B 510xT 300 cm **900573 139,-**

XXL Caravan B 560xT 300 cm **900572 169,-**

	2000 mm		B 460xT 300 cm B 510xT 300 cm B 560xT 300 cm
	300D RipStop Polyester		66xØ12 cm 66xØ13 cm 66xØ16 cm
	Stahl		4,6 / 5,0 / 6,6 kg



Weitere Produktinformationen sowie aktuelle Preise siehe Reimo Zubehör-Profi oder www.reimo.com

SONNENSEGEL / PAVILLON



Sonnensegel Palm Beach 2 2.6 und 2 3.0

- **Robustes Sonnensegel mit 240 cm Tiefe**
- **Kederanbindung 5 + 8 mm**



Passende Seitenwände für Palm Beach 2

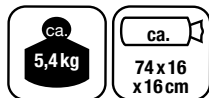
- **Mit abdeckbarem Netzfenster**
- **Befestigung per Klettband am Sonnensegel**

Seitenwand Palm Beach:

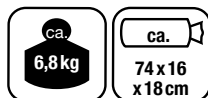
Bus-Schiebetür lässt sich dank 2,25m Breite ungehindert öffnen. Maße: B 225xH 180 cm, Gewicht: 2,2 kg **900153 89,99**

Seitenwand Palm Beach Space:

Seitenwand läßt sich durch die Höhe von 2 m weiter ausstellen. Maße: B 240xH 200 cm, Gewicht: 2,5 kg **900154 96,-**



Palm Beach 2 2.6:
900151 132,90



Palm Beach 2 3.0:
900152 144,-

Catalina Pavillon 3 x 3 Meter

- **Inkl. 1 geschlossenes Seitenteil, 1 geschlossenes Seitenteil mit Tür und 2 Seitenteile mit Moskitonetzeinsätzen**
- **Schnell aufgebaut**

Zelt-Pavillon/Party-Shelter mit Fiberglasgestänge für Party, Strand und Urlaub. Vielseitig nutzbar - als dekorativer Blickfang, Schutz vor Wind, Wetter oder neugierigen Blicken.

Die vier Seitenwände lassen sich mittels der Reiserverschlüsse leicht, schnell und einfach an- und abmontieren.

Zwei der Seitenwände sorgen mit Moskitonetzeinsätzen, auch bei geschlossenen Wänden, für gute Durchlüftung und Schutz vor quälenden Stechmücken.

Lieferumfang: Pavillon, Fiberglasgestänge, 4 Seitenwände

Pavillon Catalina 90556 119,99

	B 300 x T 300 H 220 cm		62 x 17 x 17 cm
	PU Fiberglas 8,5 mm		100% 190T Polyester,

Freistehender Pavillon – Cayman Screenhouse 4 und 6

- **Vielseitig einsetzbar**
- **Einfach aufzustellen durch Fiberglas Pop-Up-System**
- **Als Unterstand, Partypavillon etc. zu nutzen**
- **Moskitonetzwände mit aufrollbarer Fronttür**
- **PE-Schutzstreifen**

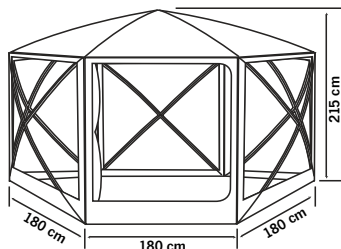
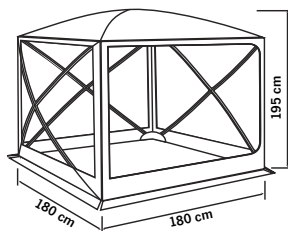
Geräumiger Pavillon für den Garten oder auf Reisen. Innen mit praktischen Klettunkten für die optionale Anbringung des Outdoor Revolution Lichtsystems.

Lieferumfang: Pavillon, Fiberglas Pop-Up-System, Abspannmaterail, Stahl-Heringe.

Screenhouse 4 905591 209,79
Screenhouse 6 905592 339,-

Zubehör:

Privacy Panels, Sichtschutzwände zum Einzzippen 2 St. 905593 39,99



Weitere Produktinformationen sowie aktuelle Preise siehe Zubehör-Profi oder www.reimo.com

SONNENSEGEL



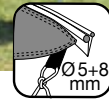
Sonnensegel Charlyne für Minicamper

Anbindung Kederprofil o. mit Schleusenstab

Gr. 1 180 x 240 cm **90066 79,99**

Gr. 2 220 x 240 cm **90068 84,99**

	wasserdicht		B 180xT 240 cm B 220xT 240 cm
	210D Oxford Polyester		90xØ10 cm 110 x Ø10 cm
	Stahl		ca. 3,8 / 3,9 kg



Como – Das universelle Vordach

- **Extrem reißfest**
- **Wetterfest, wasserdicht und abwaschbar**
- **Kederanbindung Ø 5+8 mm**

Farbe: Hellgrau o. Anthrazit, Einfassung in Blau **Lieferumfang:** Sonnensegel Größe 1 und 2 mit zwei Aufstellstangen, ab Größe 3 mit drei Aufstellstangen, Heringen und Abspannleinen

Hellgrau, Tiefe: 240 cm

Gr. 1 200 cm 2,5 kg **90020 74,90**

Gr. 2 250 cm 3,0 kg **90021 79,99**

Gr. 3 300 cm 3,5 kg **90022 98,90**

Anthrazit, Tiefe: 240 cm

Gr. 2 250 cm 3,0 kg **900212 79,99**

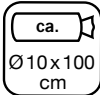
Gr. 3 300 cm 3,5 kg **900222 88,90**



Sonnensegel Charly für Busse

2 teleskopierbare Stahl-Aufstellstangen, angenähtes Kederprofil 6mm

Gr. 255x240 cm **90049 84,89**



Tech-Line Canopy

- **Jetzt in 3 Anbauhöhen erhältlich**
- **Seitliche Fenster zum Öffnen und aufrollen**
- **Seitenwände mit klaren Fenstern**
- **Fahrzeuganbindung: 5+7 mm Kederprofil**

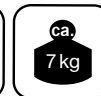
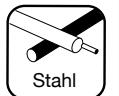

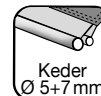
Schön gestaltetes Sonnensegel mit Seitenwänden welche sich seitlich verstauen lassen. Einfach aufzustellen mit nur einer Stahlstange

Lieferumfang: Sonnensegel, Stahlaufstellstange, reflektierende Sturmleinen, Heringe, Packsack.

Lowline **900161 199,99**

Midline **900162 239,-**

Highline **900163 249,-**



Schlaufen für Saugnäpfe oder Kederprofil 6mm

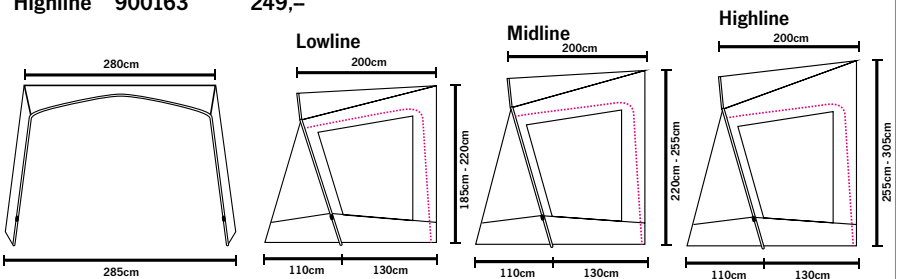
Sonnensegel Maritius M + L + XXL

M Caddy B 460xT 300 cm **900575 119,-**

L Bus B 510xT 300 cm **900573 139,-**

XXL Caravan B 560xT 300 cm **900572 169,-**

	2000 mm		B 460xT 300 cm B 510xT 300 cm B 560xT 300 cm
	300D RipStop Polyester		66xØ12 cm 66xØ13 cm 66xØ16 cm
	Stahl		4,6 / 5,0 / 6,6 kg



Weitere Produktinformationen sowie aktuelle Preise siehe Reimo Zubehör-Profi oder www.reimo.com

SONNENSEGEL / PAVILLON



Sonnensegel Palm Beach 2.6 und 2.3.0

- **Robustes Sonnensegel mit 240 cm Tiefe**
- **Kederanbindung 5 + 8 mm**



Passende Seitenwände für Palm Beach 2

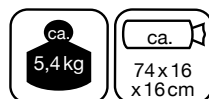
- **Mit abdeckbarem Netzfenster**
- **Befestigung per Klettband am Sonnensegel**

Seitenwand Palm Beach:

Bus-Schiebetür lässt sich dank 2,25m Breite ungehindert öffnen. Maße: B 225xH 180 cm, Gewicht: 2,2 kg **900153 89,99**

Seitenwand Palm Beach Space:

Seitenwand läßt sich durch die Höhe von 2 m weiter ausstellen. Maße: B 240xH 200 cm, Gewicht: 2,5 kg **900154 96,-**



Palm Beach 2.6:
900151 132,90



Palm Beach 2.3.0:
900152 144,-

Catalina Pavillon 3 x 3 Meter

- **Inkl. 1 geschlossenes Seitenteil, 1 geschlossenes Seitenteil mit Tür und 2 Seitenteile mit Moskitonetzeinsätzen**
- **Schnell aufgebaut**

Zelt-Pavillon/Party-Shelter mit Fiberglasgestänge für Party, Strand und Urlaub. Vielseitig nutzbar - als dekorativer Blickfang, Schutz vor Wind, Wetter oder neugierigen Blicken.

Die vier Seitenwände lassen sich mittels der Reiserverschlüsse leicht, schnell und einfach an- und abmontieren.

Zwei der Seitenwände sorgen mit Moskitonetzeinsätzen, auch bei geschlossenen Wänden, für gute Durchlüftung und Schutz vor quälenden Stechmücken.

Lieferumfang: Pavillon, Fiberglasgestänge, 4 Seitenwände

Pavillon Catalina 90556 119,99

	B 300 x T 300 H 220 cm		62 x 17 x 17 cm
	PU Fiberglas 8,5 mm		100% 190T Polyester,

Freistehender Pavillon – Cayman Screenhouse 4 und 6

- **Vielseitig einsetzbar**
- **Einfach aufzustellen durch Fiberglas Pop-Up-System**
- **Als Unterstand, Partypavillon etc. zu nutzen**
- **Moskitonetzwände mit aufrollbarer Fronttür**
- **PE-Schutzstreifen**

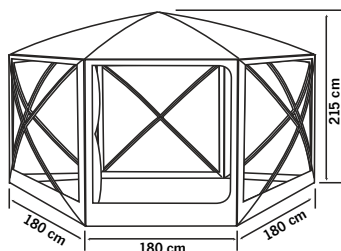
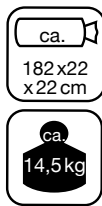
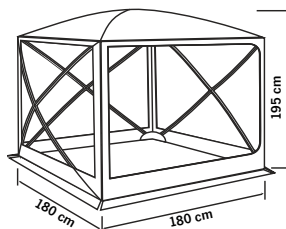
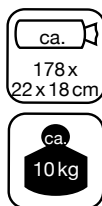
Geräumiger Pavillon für den Garten oder auf Reisen. Innen mit praktischen Klettunkten für die optionale Anbringung des Outdoor Revolution Lichtsystems.

Lieferumfang: Pavillon, Fiberglas Pop-Up-System, Abspannmateriale, Stahl-Heringe.

Screenhouse 4 905591 209,79
Screenhouse 6 905592 339,-

Zubehör:

Privacy Panels, Sichtschutzwände zum Einzzippen 2 St. 905593 40,-



Weitere Produktinformationen sowie aktuelle Preise siehe Zubehör-Profi oder www.reimo.com



Sichtschutz/Duschvorhang für die Van-Heckklappe

- Duschen ohne, dass es im Heck naß wird
 - Geeignet für fast alle Kastenwagen
- (Details auf www.reimo.com)

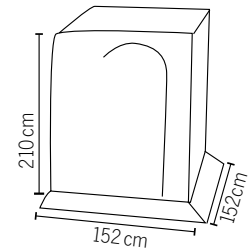
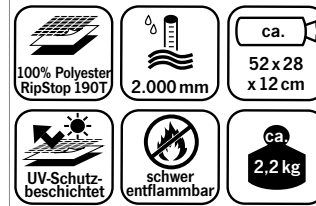
Der Sichtschutz kann mit und ohne Heckzelt eingesetzt werden (kein dichter Abschluss). Einfach mit dem verstellbarem Gurt über der Heckklappe befestigen und bei Bedarf am Stoßfänger mit Kunststoffhaken fixieren. Wassersäule 2.000 mm, Maße: 153 x 186 cm, Farbe Grau, **936287 29,90**



Heckzelt Vertic Trafic

Für Renault Trafic, Ford Transit Custom, Fiat Talento, Opel Vivaro, Nissan NV 300, Citroen Spacetourer, Jumpy, Campster, Peugeot Traveller, Expert, Toyota Proace, alle ab Bj. 2015 und Opel Vivaro C, Opel Zafira Life ab Herbst 2019. mit Heckklappe

93797 149,90

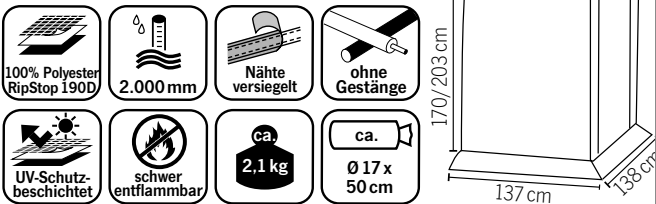


Heckzelt Vertic

Kein Gestänge erforderlich, schneller Aufbau.

VW Caddy KR und LR **93792 117,90**

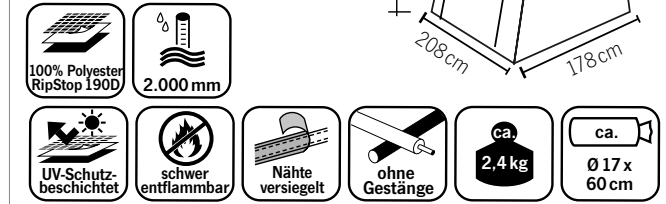
VW Kangoo II ab 2008 **93795 117,90**



Heckzelt Trapez

Kein Gestänge erforderlich, Platz für Feldbett.

Für Caddy ab 04, Kangoo, Doblo, Partner, Berlingo, Citan **93791 127,90**

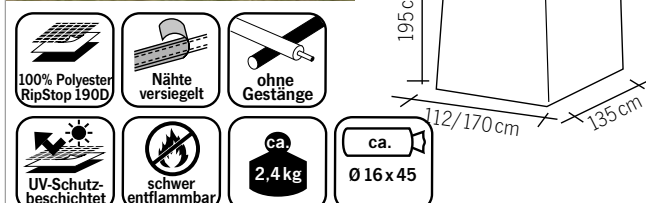


Heckzelt Instant

- Kein Gestänge erforderlich
- Für VW T5/T6 mit Heckklappe

Das Heckzelt ist an der Hecktasche festgenäht und wird mit Druckknöpfen (müssen noch angebracht werden) an der Heckklappe befestigt.

93790 139,90

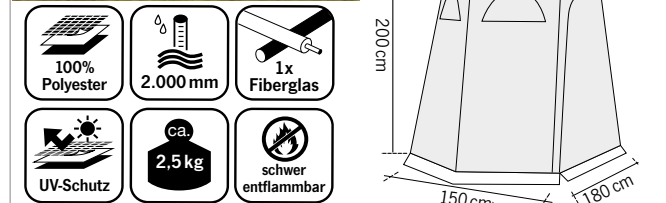


Heckzelt Fritz Rear

- Für VW T5/T6, Vito, Renault mit Heckklappe

Das praktische kleine Heckzelt für Vans, Busse und kleine Wohnmobile. Befestigung an Heckklappenschloss u. mittels Gurtbändern.

Lieferumfang: Zelthaut, Spannstab, Abspannleinen, Heringe, Packsack **900131 139,90**




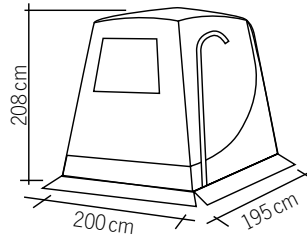
Upgrade Premium – Heckzelt mit Premium Ausstattung für VW T5/T6

- Alle 3 Türen mit Moskitonetz-Ziptüren
- Eingenähte Bodenwanne, schließt mit Heckeinstieg ab
- PVC-Fenster im Dach
- Platz für ein Feldbett
- Entspricht Australien-Anforderungen

Kein Gestänge, geringes Packmaß, leichtes Gewicht und einfacher Aufbau machen das Heckzelt Upgrade Premium zum perfekten Heckzelt für Kastenwagenfahrer. Die neuen Ausstattungsmerkmale wie Moskitonetz in allen Ziptüren, Schürze zum Stoßfänger und eingenähte Bodenwanne bieten zusätzlichen Komfort. Die Fronttür kann als Sonnensegel aufgestellt werden und die beiden Seiten-Eingänge haben getönte Fenster.

Lieferumfang: Heckzelt, Abspannleinen, Heringe, 2 Aufstellstangen sowie Packsack.

936286 229,-



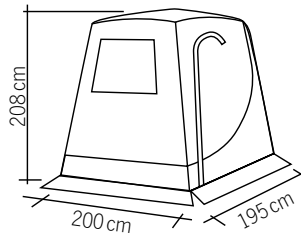
Upgrade 2– Mehr Wohnraum für VW T5 und T6

- Kein Gestänge erforderlich
- Kleines Gewicht
- PVC-Fenster im Dach
- Platz für ein Feldbett
- Umkleidekabine am Badesee oder Duschzelt am Heck
- Für VW T5/T6 mit Heckklappe

Kein Gestänge, geringes Packmaß und einfacher Aufbau machen das Heckzelt Upgrade 2 zur perfekten Wahl aller Kastenwagenfahrer. Einfach über die Heckklappe stülpen und schon ist Platz für ein Feldbett, Fahrrad oder einfach nur um mehr Frischluft im Fahrzeug zu bekommen. Front als Sonnensegel hochstellbar. Getönte Fenster und Eingang in beiden Seitenwänden

Lieferumfang: Zelt, Abspannleinen, Heringe, 2 Aufstellstangen sowie Packsack.

Farbe Grau/Anthrazit/Lime **936280 144,90**



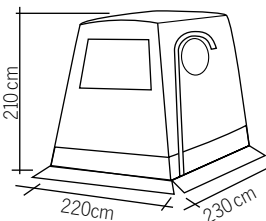
Trapez Trafic – Heckzelt ohne Gestänge

- Beide Seitenwände und Rückwand mit Tür
- Getönte Fenster mit Innenabdeckung
- Moskitonetzfenster
- Mit Fenster im Dach als Oberlicht

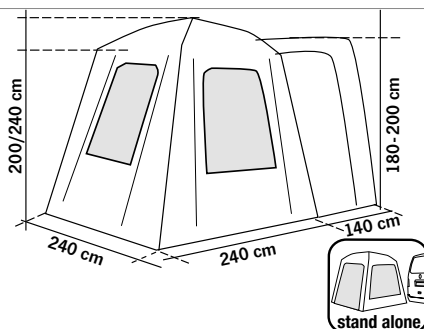
Geeignet für Renault Trafic und baugleiche Fahrzeuge, Nissan NV 300, Citroen Spacetourer, Jumpy, Campster, Peugeot Traveller, Expert, Toyota Proace, ab Bj. 2015 mit Heckklappe

Mit besonders großem Innenraum, für Feldbett, Fahrräder, o. ä. Heckzelt einfach über geöffnete Heckklappe ziehen und am Boden befestigen. Die Rückwand mit Moskitonetz-Fenster ist auch als Sonnensegel nutzbar.

Lieferumfang: Zelthaut, inklusive Aufbewahrungstasche **93796 179,-**



FREISTEHENDE HECKZELTE



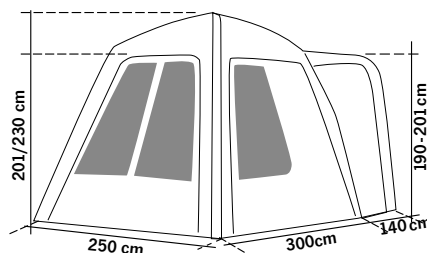
Uni Van – Universal-Heckzelt für Minicamper und Vans

- Seitenwände und Rückwand mit Tür
- Lüftung in Dach und Boden
- Getönte Fenster
- Extra lange Schleuse mit Türen auf beiden Seiten

Beide Seitenwände und Vorderwand mit Tür, welche als Sonnensegel nutzbar sind. Luftzirkulation durch Lüftung im Dach und am Boden. Extra lange Schleuse mit Türen auf beiden Seiten (140/180 cm). Anbringung am Fahrzeug: Einfach über die geöffnete Heckklappe ziehen und mit Heringen seitlich abspannen.

Lieferumfang: Zelthaut, Gestänge, Abspannleinen, Heringe, Packsack

93798 299,-



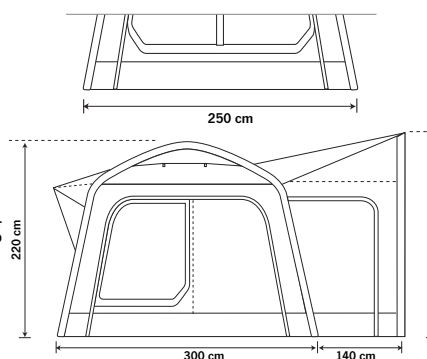
Uni Van Air – Aufblasbares Universal-Heckzelt für Busse

- Seitenwände und Rückwand mit Tür, komplett herausnehmbar, mit 1/3 Moskitonetz
- Toplüfter und getönte Fenster
- Extra lange Schleuse (140 cm) mit Türen auf beiden Seiten
- Mit Zeltboden zum Einzippen

Kreuzkuppeldach-Heckzelt mit Luftschlauchtechnologie, schnell und leicht aufgebaut! Beide Seitenwände und Vorderwand mit Tür, welche als Sonnensegel nutzbar sind oder komplett herausgenommen werden können. Luftzirkulation durch Lüftung im Dach und am Boden. Anbringung am Fahrzeug: Einfach über die geöffnete Heckklappe ziehen und seitlich abspannen.

Lieferumfang: Zelthaut mit Luftschläuchen, Luftpumpe, Abspannleinen, Heringe, Packsack

937981 499,-



Movelite 1 – Mit neuer Ausstattung

- Vordach über dem Eingang
- Eingenähter Zeltboden
- Anbauhöhe 180 bis 255 cm

Das bewährte Movelite 1 mit verbesserter Ausstattung wie Schleuse mit Moskitonetz, Eingang mit Sonnendach, Dachbelüftung auf rechter und linker Seite und beide Seitentüren mit Mesh-Panels für bessere Lüftung. Nähte versiegelt.

Lieferumfang: Zelt mit Luftschläuchen und Boden, Fiberglasstange für Sonnendach, Dachverstärkung, Luftpumpe, Spann- und Sturmleinen, Heringe, Packsack.

936947 879,-



Movelite 1 – Aufblasbares Busheckzelt

Heckzelt mit nur einem Aufblaspunkt, passt von VW T5/T6 bis Fiat Ducato. Anbauhöhe 180-240 cm Maße siehe links

93799 749,-

Weitere Produktinformationen sowie aktuelle Preise siehe Reimo Zubehör-Profi oder www.reimo.com



359,-

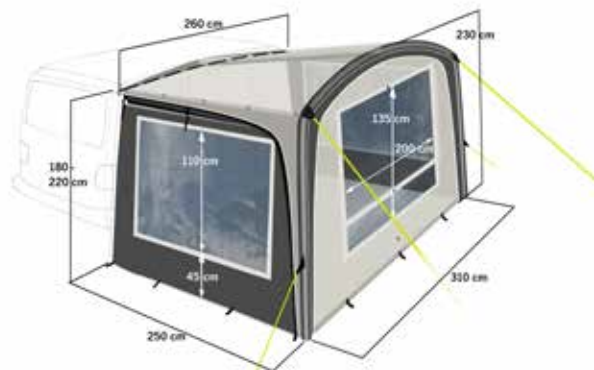
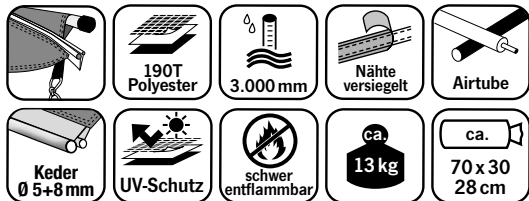
Sonnensegel Antigua Air

- Praktisches Sonnensegel, auch als Vorzelt nutzbar
- Schneller Aufbau mit nur einem Luftschlauch
- Große Fenster mit Abdeckung innen
- 4 Fahrzeuganbindungen (Keder Ø5+8mm, Schleusenstab und Schlaufen)
- Inklusive aushängbaren Seitenwänden (Haken) und Front (Reißverschluß)

Für Campingbusse mit einer Kederschienenhöhe 1,80 bis 2,20 m. Das Sonnensegel wird zum Vorzelt durch 2 Seitenwände zum Einhängen und eine Frontwand zum Einzippen. Beide mit Fenstern und innerer Abdeckung.

Lieferumfang: Sonnensegel mit Luftschlauch, 2x Seiten-/ 1x Frontwand, 2x Dachstangen Stahl, Abspannleinen, Heringe, Packsack

90688 359,-

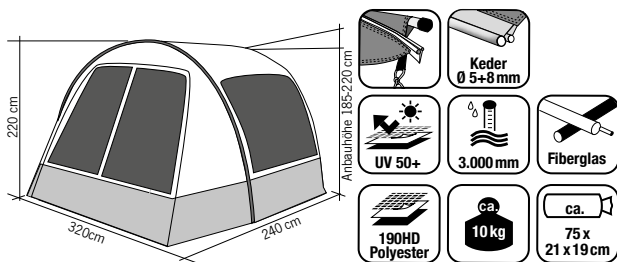


Sonnensegel Hispaniola

- Praktisches Sonnensegel, auch als Vorzelt nutzbar
- Separate Moskitonetze statt der Zeltwände einsetzbar
- Aufbau mit nur einer Fiberglasstange

Multifunktionelles Sonnensegel/Vorzelt für Campingbusse mit einer Kederschienenlänge ab 2,60 m. Die Front- und Seitenteile sind komplett herausnehmbar und können in den innen eingenähten Taschen verstaut werden. Fenster sind mit getönter Folie ausgestattet. Befestigung mit 5+8 mm Kederleiste, Klemmstange oder Abspannseilen. **Lieferumfang:** Sonnensegel, Fiberglasstange, Klemmstange mit Klammern, Abspannleinen, Heringe, Packsack.

90687 219,-





Tour Dome – Kuppelzelt für Vans

- **Freistehendes Van-Vorzelt mit getönten Fenstern**
- **Platz für ein optionales Schlafzelt**
- **Fahrzeuganbindungen: Keder Ø5+8mm, Schleusenstab oder Schlaufen für Fixierung mit Spannleinen**

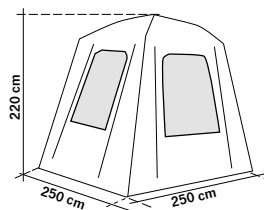
Beide Seitenwände haben getönte Fenster. Eingangstür mit Fenster und Rückwand mit Tür (Breite ca. 140 cm). Das Zelt wird mit einem Boden zum Einhängen geliefert. Die Schleuse mit 90 cm ist ausgestattet mit Türen auf beiden Seiten. Der Keder wird per Klettverschluss ans Zelt gemacht, so ist es einfacher das Zelt vom Fahrzeug zu lösen um wegzufahren.

Ein Innenzelt ist optional links oder rechts möglich.

Fahrzeuganbindungen: Keder Ø5+8mm, Schleusenstab oder Schlaufen für Fixierung mit Spannleinen

Lieferumfang: Zelt inkl. Zeltboden, Gestänge, Aufstellstäbe, Heringe, Spannleinen, Tragetasche

	93692	249,-
Passendes Innenzelt:		
Maße: 140 x 200 cm	936921	39,90



Tour Compact – Freistehendes Tunnelzelt für Minicamper

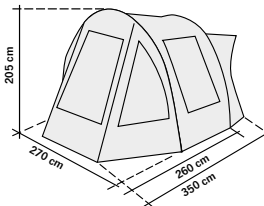
- **Front als Sonnensegel aufstell- oder hochrollbar**
- **Sehr gute Lüftungsmöglichkeiten unf Fenster mit Abdeckung**
- **Rückwand 1/3 Moskitonetz**
- **Kederanbindung 8 mm oder mit Schleusenstabanbindung**

Tunnelzelt für Minicamper und Vans mit einer Fahrzeughöhe bis zu 190 cm. Im optionalen Innenzelt (Maße B140 x L200 cm), finden 2 Personen ausreichend Platz zum Schlafen. Mit 90 cm Schleuse.

Seitenfenster zum Abspannen oder hochrollbar.

Lieferumfang: Außenzelt, 2 Spannstangen aus Fiberglas, 3 horizontale Alu-Verstärkungsstäbe, 1 Stahl-Schleusenstab, 2 Alu-Aufstellstäbe, Heringe, Spannleinen, Packsack

	93701	219,-
Optionales Innenzelt	937011	39,90



Paßgenauer Vorzeltteppich für Tour Compact

Wasserdichte Unterseite (PEVA), weiche Oberseite (Fleece), angenehm weiches Gefühl und Schutz vor kalten Füßen. Bietet zusätzliche Isolation und ermöglicht Barfußlaufen. Schützt den Zeltboden und ist einfach zu reinigen (nicht waschbar). Inklusive Tragetasche

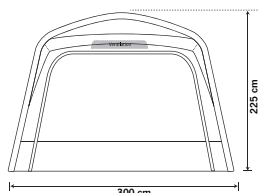
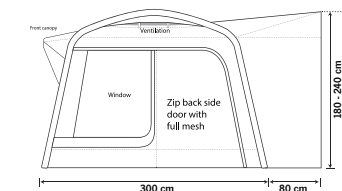
	937012	40,-
--	---------------	-------------

Cayman Air – Busvorzelt

- Mit Vordach über dem Eingang
- Freistehend
- Klare PVC Fenster, einhängbare Vorhänge
- Sehr leichtes Gewebe
- Eingenähter Zeltboden
- Inklusive Sturmabspannung
- 5+7 mm Kederanbindung

Freistehendes Busvorzelt mit kleinem Vordach über dem Eingang. Belüftungsöffnungen links und rechts im Dach, sowie zur Vorder- und Hintertür. Alle Fenster verfügen über integrierte Vorhänge. Die Seitentüren sind mit Netz-Fliegengittern ausgestattet, um Insekten draußen zu halten. Links und rechts sind Türen in der Schleuse.

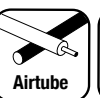
Lieferumfang: Zelt mit Luftsschläuchen, Luftpumpe, Zeltboden, Fiberglasstange für Vordach, Heringe, Abspannleinen, Packsack
90558 653,50



Inklusive Luftpumpe



8 Jahre Garantie auf Luftsschläuche
(Material-/Herstellerfehler)

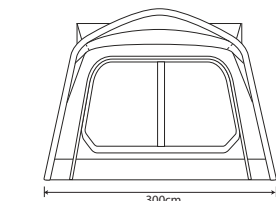
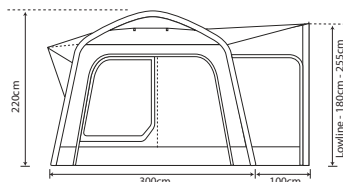


Modelite 1

- Freistehend, nur ein Aufblaspunkt
- Getönte Fenster mit Vorhängen
- Eingenähter PVC Zeltboden
- Inklusive Sturmabspannung
- 5 und 7 mm Kederanbindung

Premium Busvorzelt mit noch mehr Ausstattung wie: Vordach über dem Eingang, Wasserdichte Reißverschlüsse in der Schleuse, Schleusentür mit Moskitonetz, Dachverstärkungsstange im Lieferumfang enthalten, Schleuse passt sich dem Fahrzeug besser an. **Lieferumfang:** Zelt mit Luftsschläuchen, Zeltboden, Fiberglasstange für Vordach, Dachverstärkungsstange, Luftpumpe, Spannleinen, Sturmleinen, Heringe, Packsack. Anbauhöhe 180 bis 255cm

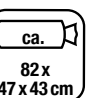
936946 849,-
Optionales Innenzelt 936934 70,-
Dachstange zur Stabilisierung 937993 24,99



8 Jahre Garantie auf Luftsschläuche
(Material-/Herstellerfehler)



Inklusive Luftpumpe



Modelite 2 –

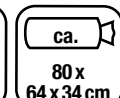
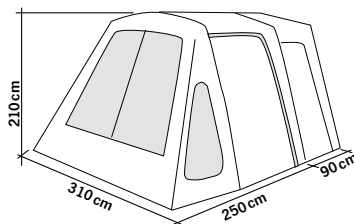
Busvorzelt mit Lufttechnik

- 5 und 7 mm Kederanbindung
- Nur ein Aufblaspunkt
- Freistehend
- Getönte Fenster mit einhängbaren Vorhängen
- Eingenähter Zeltboden
- Inklusive Luftpumpe

Busvorzelt mit vielen praktischen Features wie komplett zu öffnende Front, seitlich aufblasbares Vordach, Türen in der Schleuse. Die Türen sind zusätzlich ausgestattet mit Moskitonetzen.

Lieferumfang: Zelt mit Luftsschläuchen, Luftpumpe, Spannleinen, Sturmleinen, Heringe, Packsack

Anbauhöhe 180-220 cm **936931 749,-**
 Anbauhöhe 220-255 cm **936932 769,-**
 Optionales Innenzelt **936934 70,-**





Tour Easy Young – VW Bus Vorzelt zum Bestpreis

- Freistehendes Bus-Vorzelt
- Transparente Fenster mit Innenabdeckung
- Inklusive Zeltboden
- 80 cm Schleuse mit Tür
- Fahrzeuganbindung: Ø 5+8 mm Keder-, Schlaufen- oder Klemmstab

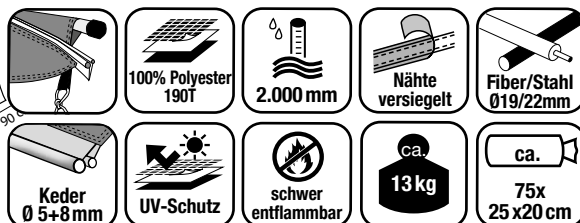
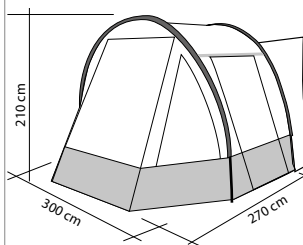
Die günstige Alternative mit fast allen Annehmlichkeiten des Tour Easy 3. Beschreibung siehe unten, mit transparenten Fenstern statt getönte.

Fahrzeuganbindungen: Keder Ø 5 oder 8 mm, Schleusenstab oder Schlaufen für Fixierung mit Spannleinen

Lieferumfang: Zelt, Heringe, Aufstellstäbe, Boden, Sturmstangen, Klemmstab, Gestänge, Spannleinen, Tragetasche **936548 193,90**

Optionales Innenzelt 936531 49,99

Optionaler paßgenauer Zeltteppich (Beschreibung siehe rechts) 936547 38,25



Tour Breeze Air S, M & L – Perfekt belüftet

- Kederanbindung mit Reißverschluss für einfaches Wegfahren, wenn Zelt stehen bleibt
- Freistehend
- Transparente Fenster mit extra großen Moskitonetz-Einsätzen
- Fronttür als Sonnensegel nutzbar
- Eingenähter PVC Zeltboden
- Inklusive Sturmabspannung und Luftpumpe
- 5 und 8 mm Kederanbindung, Schleusenstab oder Schlaufen

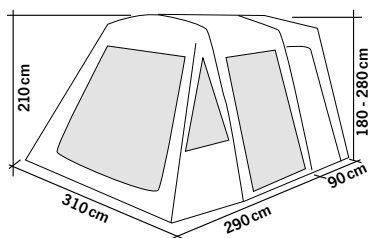
Leicht und schnell aufzustellendes Air-Busvorzelt. Die transparenten Fenster in der Front und Seite sind mit großen Moskitonetzen für optimale Ventilation ausgestattet und mit Abdeckung außen. Die Schleusenrückwand ist ebenfalls mit Moskitonetzen ausgestattet.

Lieferumfang: Zelt mit Luftschlauch, Zeltboden, 3x Dachverstärkungsluftschlauch, Schleusenstab, Aufstellstangen, Luftpumpe, Spannleinen, Sturmleinen, Heringe, Packsack

Größe S: Anbauhöhe 180 bis 220 cm **936551 569,-**

Größe M: Anbauhöhe 225 bis 250 cm **936552 599,-**

Größe L: Anbauhöhe 250 bis 280 cm **936553 649,-**



Tour Cap – Bus- oder Van Tunnelzelt mit viel Platz

- Freistehend
- Inklusive eingenähter Bodenplane auch in der Verbindung zum Fahrzeug
- Fahrzeuganbindung: Schleusenstab und Kederprofil 8 mm

Mit 2 Segmenten. Linke Seitenwand mit Tür. Dreieckfenster in der Front mit Vorhängen. Je 1 Seitenfenster mit 50% Moskitonetz, 50% Folie mit außenliegenden Abdeckungen.

Optionales Innenzelt separat erhältlich.

Lieferumfang: Außenzelt, Gestänge, 2 Aufstellstangen, 2 Horizontalversteifungen, Schleusenstab, Heringe und Abspannleinen und Packsack

900178 399,--

Optionales Innenzelt Maße ca. 200x140 cm, 9001781 44,90

Passender Vorzeltteppich

Wasserdichte Unterseite (PEVA), weiche Oberseite (Fleece), angenehm weiches Gefühl und Schutz vor kalten Füßen. Bietet zusätzliche Isolation und ermöglicht Barfußlaufen. Schützt den Zeltboden und ist einfach zu reinigen (nicht waschbar). Inklusive Tragetasche

9001782 42,49

Verstärkungsstange (175 bis 220 cm)

Wird in vorhandene Taschen eingeschoben und auf gewünschte Länge gespannt.

90318 6,95



Dachverstärkungsstange



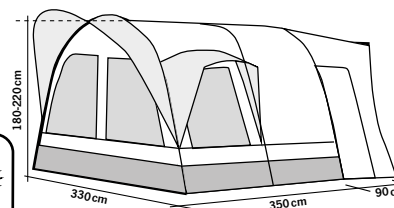
Keder Ø 8 mm



100% Polyester RipStop 190T



PfU-beschichtet



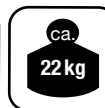
2.000 mm



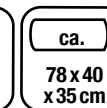
Nähte versiegelt



Fiber/Alu Ø11/19mm



ca. 22 kg



ca. 78 x 40 x 35 cm



Passender Vorzeltteppich

Tour Cap Air – Tolles Raumgefühl durch steile Seitenwände und hohes Dach

- Freistehend
- Regendach über dem Eingang
- Integrierter Fußboden in Zelt und Schleuse
- Mit Seiteneingang
- Fahrzeuganbindung: Schleusenstab und Kederprofil 5 + 8 mm

Aufblasbare Version vom »Tour Cap«. 2-Tunnel-Vorzelt mit 3 Luftschläuchen mit außenliegenden Ventilen. Front-Tür komplett zu öffnen oder nur 1 Seite. Mit Innentasche zur Aufbewahrung der geöffneten Tür. Großes Regendach über dem Eingang und getönte Fenster für mehr Privatsphäre. Seitenwände mit Fenstern, Rückwand mit 1/3 Moskitonetz. Die 90 cm breite Schleuse hat links und rechts Türen und einen Boden. Der eingnähte Boden geht bis zum Fahrzeug, mit integriertem Windschutz. Ein Innenzelt ist optional möglich.

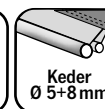
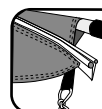
Fahrzeuganbindungen mit Keder Ø 5 und 8 mm, Schleusenstab oder Schlaufen für Fixierung mit Spannleinen. **Lieferumfang:** Zelt mit Luftschläuchen und Boden, inklusive Heringe, Dachverstärkungsstange, Aufstellstangen, Schleusenstab, Spannleinen, Luftpumpe und Tragetasche

9001780 619,--

Innenzelt 9001781 44,90

Paßgenauer Vorzeltteppich (Beschreibung oben)


9001782 42,49



Keder Ø 5+8 mm



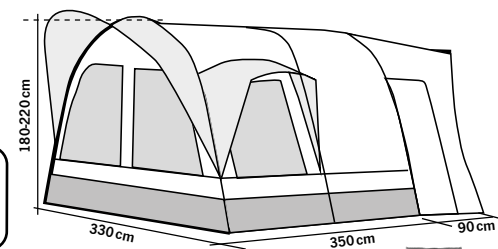
Polyester Ripstop 190T



UV-Schutz



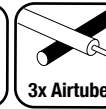
2.000 mm



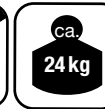
Nähte versiegelt



schwer entflammbar



3x Airtube

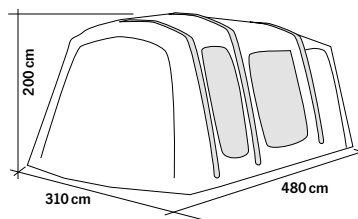


ca. 24 kg



ca. 78 x 40 x 37 cm





250HD RipStop-Polyester	4.000 mm	3 x Airtube
UV-Schutz	ca. 29 kg	ca. 78 x 74 x 74 cm

Movelite 3 – Freistehendes Busvorzelt mit Lufttechnik

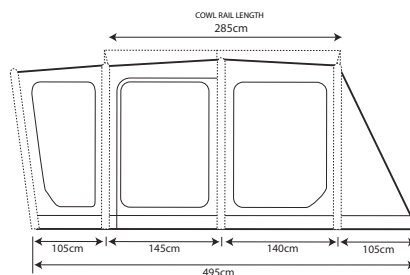
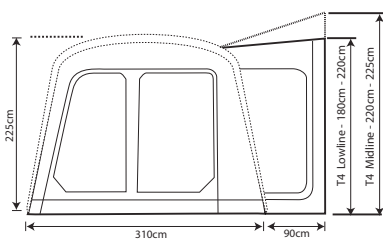
- 4 und 6 mm Kederanbindung
- Leicht und schnell aufzubauen durch Luftschläuche
- Seitliches aufblasbares Vordach

Busvorzelt mit vielen praktischen Features wie getönten Fenstern, komplett zu öffnende Front, seitlich aufblasbares Vordach, Türen in der Schleuse, eingnähtem Boden und Vorhängen. Die Türen sind zusätzlich ausgestattet mit Moskitonetzen. Ein zusätzlicher Luftschlauch im Dach sorgt für mehr Stabilität.

Lieferumfang: Zelt mit Luftschläuchen, Luftpumpe, Spannleinen, reflektierende Sturmleinen, Heringe, Packsack.

Anbauhöhe 180-240 cm **936936** 999,-
 Anbauhöhe 240-290 cm **936937** 1099,-

① **Optionaler Zeltteppich Snug Rug**
 Vorzeltteppich mit Thermofolie auf der Unterseite
936938 139,99



Movelite 4 – Aufbau längs zum Fahrzeug

- Freistehendes, aufblasbares Zelt
- Seitliches aufblasbares Vordach
- Reflektierende Sturmabspannung
- Eingnähter Zeltboden
- Inklusive Luftpumpe
- 5 und 7 mm Kederanbindung

Parallel zum Fahrzeug stehendes Busvorzelt mit getönten Fenstern, komplett zu öffnender Front, Türen auf beiden Seiten der Schleuse, eingnähtem Boden und Vorhängen. Die Türen sind zusätzlich ausgestattet mit Moskitonetzen. Farbe: Graphite/Elfenbein

Lieferumfang: Zelt mit Luftschläuchen, Luftpumpe, Spannleinen, Sturmleinen, Heringe, Packsack

Anbauhöhe 180-210 cm **936941** 1049,-

Anbauhöhe 210-255 cm **936942** 1099,-

Anbauhöhe 255-305 cm **936952** 1099,-

8 Jahre Garantie auf Luftschläuche
 (Material-/Herstellerfehler)

stand alone	Keder Ø 5+7 mm	250HD RipStop Polyester	UV-Schutz
4.000 mm	3 x Airtube	ca. 29 kg	ca. 80 x 50 x 50 cm



Optionales Zubehör:

Zeltteppich Snug Rug

Leichter und weicher Vorzeltteppich mit Thermofolie auf der Unterseite

936943 119,99

Zeltbodenschutzplane Footprint, schützt vor Schmutz und spitzen Steinen

936944 40,-

Movelite Canopy – Sonnensegel

Produktbeschreibung finden Sie auf Seite 57

936933 100,-

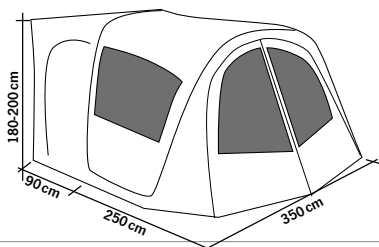
Tour Van Air – Komfortables Vorzelt

- Freistehendes Bus-Vorzelt mit nur einem Luftschlauch für die VW-Bus Klasse
- Getönte Fenster
- 90 cm Schleuse mit Tür
- Mit Boden in Zelt und Schleuse
- Ø 5 + 8mm Keder-/Schleusenstab- oder Schlaufenanbindung

900179 599,-

Optionales Innenzelt 9001792 49,99

Passender Fleece-Zeltteppich (Beschreibung siehe unten) 9001793 49,99



Tour Van High Air

- Beispielsweise für Fiat Ducato, Mercedes Sprinter
- Busvorzelt mit nur einem Luftschlauch
- Besondere Langlebigkeit durchdoppelte Luftkanäle
- Große Tür mit Verandafunktion
- Separates Sonnensegel - einfach mit Reißverschluss über dem Eingang zu befestigen
- Inklusive Boden
- 5 und 8 mm Keder- /Schleusenstab- oder Schlaufenanbindung
- Anbauhöhe 225-250 cm

Praktisches alleinstehendes Busvorzelt mit nur einem Luftschlauch zum Aufpumpen. Die große Tür kann man als Veranda nutzen oder komplett öffnen. Ein großes abnehmbares Sonnensegel über der Front bietet zusätzlichen Komfort. Die Rückwand mit Moskitonetz für gute Belüftung kann man links oder rechts öffnen. Ausgestattet mit getönten Fenstern, Zeltboden und einer 100 cm Schleuse mit Tür auf jeder Seite.

Fahrzeuganbindung möglich durch: Keder Ø 5 und 8mm, Schleusenstab oder Schlaufen. 3 Dachstangen geben stabilen Halt.

Lieferumfang: Zelt inkl. Luftschlauch, Luftpumpe, Schleusenstab, Sonnensegel, Boden für Schleuse, 2 Aufstellstangen, Heringe und Erdnägel, 3 Dachstangen, Abspannleinen, Tragetasche, Farbe: Grau/Anthrazit/Weiß

9001791 679,-

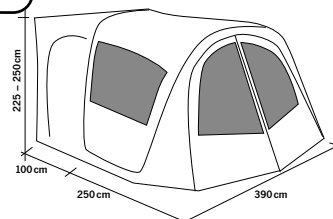
Optionales Innenzelt

9001792 49,99

Paßgenauer Vorzeltteppich

Wasserdichte Unterseite (PEVA), weiche Oberseite (Fleece), angenehm weiches Gefühl und Schutz vor kalten Füßen. Bietet zusätzliche Isolation und ermöglicht Barfußlaufen. Schützt den Zeltboden und ist einfach zu reinigen (nicht waschbar). Inklusive Tragetasche

9001793 49,99



MARKISEN

Auswahlhilfe für Markisen und Adapter

Welcher Adapter passt an meinen Kastenwagen mit welcher Markise?









Die Antwort können Sie aus den Tabellen entnehmen. Wählen Sie Ihre Fahrzeuglänge und Höhe aus und Sie sehen direkt, welcher Adapter mit welchem Markisentyp möglich ist.

Die angegebenen Adapter sind für Fahrzeuge ohne Zusatzanbauten (z. B. Dachreling) angegeben.

Für spezielle Lösungen müssen Sie unter Umständen andere Adapter verwenden.

VW T5 und T6	kurzer Radstand Markisenbreite 260 - 270 cm	langer Radstand Markisenbreite 300 cm
VW mit Serienflachdach ohne C-Schiene auf dem Dach	Fiamma F40 van mit Adapter 44365 (UK=443651) (S. 139) Fiamma F45S mit Adapter E4830 (S.135) Thule Omnistor 4900 als Set (S. 154)	Fiamma F45s (S. 133) mit Adapter E4631 (UK=E4830) oder Adapter E6413 Thule Omnistor 4900 als Set (S. 154)
VW mit Serienflachdach mit C-Schiene auf dem Dach	Fiamma F45s für Multivan als Set (S. 139) Thule Omnistor 5102 als Set (S. 156)	Fiamma F45s für Multivan als Set (S. 139)
VW mit Klappschlafdach ohne seitliche Schiene	Thule Omnistor 4900 als Set (S. 154)	Thule Omnistor 4900 als Set (S. 154)
VW mit REIMO Multirail mit und ohne Klappschlafdach	Fiamma F45s (S. 133) mit Adapter 433202 Thule Omnistor 4900 als Set (S. 155)	Fiamma F45s (S. 133) mit Adapter 433202 Thule Omnistor 4900 als Set (S. 155)
VW California mit original VW Seitenschiene	Fiamma F45s für California als Set (S. 139)	Fiamma F45s für California als Set (S. 139)

Fiat Ducato – Peugeot Boxer – Citroen Jumper ab Baujahr 2007

	L1 (496 cm)	L2 (541 cm)	L4 (599 cm)	L5 (636 cm)
H1 (225 cm)	 max. 260 cm Thule Wandmarkise mit Adapter 430631	 max. 300 cm Thule Wandmarkise mit Adapter 430631	-	-
H2 (252 cm)	 max. 300 cm Thule Dachmarkise mit Adapter 430092 Dometic Dachmarkise mit Adapter 438570	 max. 325 cm Thule Dachmarkise mit Adapter 430092 Fiamma Dachmarkise mit Adapter 43464 Fiamma Wandmarkise mit Adapter 43316 Dometic Dachmarkise mit Adapter 438570	 max. 375 cm Thule Dachmarkise mit Adapter 430093 Fiamma Dachmarkise mit Adapter 43464 Fiamma Wandmarkise mit Adapter 43316 Dometic Dachmarkise mit Adapter 438570	 max. 400 cm Thule Dachmarkise mit Adapter 430093 Fiamma Dachmarkise mit Adapter 434641 Fiamma Wandmarkise mit Adapter 43316 Dometic Dachmarkise mit Adapter 438570
H3 (276 cm)	-	-	 max. 350 cm Thule Wandmarkise mit Adapter 430632 Fiamma Dachmarkise mit Adapter 434642 Dometic Wandmarkise mit Adapter 43897	 max. 400 cm Thule Wandmarkise mit Adapter 430632 Fiamma Dachmarkise mit Adapter 434642 Dometic Wandmarkise mit Adapter 43897

Mercedes Sprinter ab Bj. 2018

	L1 (527 cm)	L2 (593 cm)	L3 (697 cm)	L4 (737 cm)
Markisenbreite		max. 325 cm	max. 375 cm	max. 400 cm
H2 (264 cm)	Leider nicht möglich	Dometic PR2000/2500 (Breite 325 cm) mit Adapter 43976 Thule Omnistor 6300 (Breite 325 cm) mit Adapter 43017	Dometic PR2000/2500 (Breite 375 cm) mit Adapter 43976 Thule Omnistor 6300 (Breite 375 cm) mit Adapter 43017	Dometic PR2000/2500 (Breite 400 cm) mit Adapter 43976 Thule Omnistor 6300 (Breite 400 cm) mit Adapter 43017
H3 (285 cm)	-	-	Leider nicht möglich	Leider nicht möglich

VW Crafter ab Bj. 2017 - MAN TGE

	L2 (599 cm)	L3 (684 cm)	L4 (739 cm)
Markisenbreite	max. 325 cm	max. 375 cm	max. 400 cm
H2 (259 cm)	Dometic PR2000/2500 (Breite 325 cm) mit Adapter 438769 Thule Omnistor 6300 (Breite 325 cm) mit Adapter 43055 (UK=43048)	Dometic PR2000/2500 (Breite 375 cm) mit Adapter 438769 Thule Omnistor 6300 (Breite 400 cm) mit Adapter 43055 (UK=43048)	Dometic PR2000/2500 (Breite 400 cm) mit Adapter 438769 Thule Omnistor 6300 (Breite 450 cm) mit Adapter 43055 (UK=43048)
H3 (280 cm)	-	Fiamma F80s / F65s (Breite 320 cm) mit Adapter 434592	Leider nicht möglich

Mercedes Sprinter Bj. 06-18 / VW Crafter Bj. 06-17

	L1 (525 cm)	L2 (591 cm)	L3 (695 cm)	L4 (735 cm)
Markisenbreite	max. 260 cm	max. 325 cm	max. 400 cm	max. 400 cm
H2 (280 cm)	Leider nicht möglich	Thule Dachmarkise mit Adapter 43041 Fiamma Dachmarkise mit Adapter 43459 Dometic Dachmarkise mit Adapter 43976	Thule Dachmarkise mit Adapter 43041 Fiamma Dachmarkise mit Adapter 43459 Dometic Dachmarkise mit Adapter 43976	Thule Dachmarkise mit Adapter 43041 Fiamma Dachmarkise mit Adapter 43159 Dometic Dachmarkise mit Adapter 43976
H3 (305 cm)	-	Leider nicht möglich	Fiamma Wandmarkise mit Adapter 43477	Fiamma Wandmarkise mit Adapter 43477

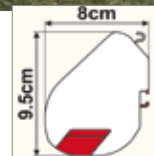
Renault Master - Opel Movano ab Baujahr 2010

	L1 (505 cm)	L2 (555 cm)	L3 (620 cm)	L4 (685 cm)
Markisenbreite	max. 260 cm	max. 300 cm	max. 350 cm	max. 350 cm
H2 (251 cm)	Leider nicht möglich	Thule Dachmarkise mit Adapter 43016 Fiamma Dachmarkise mit Adapter 434581	Thule Dachmarkise mit Adapter 43016 Fiamma Dachmarkise mit Adapter 434581	Thule Dachmarkise mit Adapter 43016
H3 (278 cm)	-	Thule Wandmarkise mit Adapter 430630	Thule Wandmarkise mit Adapter 430630	Thule Wandmarkise mit Adapter 430630




Die kleine, leichte Markise für Vans und Minicamper

- Gehäuse in Farbton Deep Black oder Titanium
- Robustes, eloxiertes Alugehäuse
- Praktischer Rolloauszug
- Die Doppelketerschiene ermöglicht zwei Frontteile oder Zubehör gleichzeitig einzuziehen
- Leicht, kompakt und schnell zu öffnen und zu schließen
- Stützfüße liegen im Markisenrohr
- Umfangreiches Zubehörprogramm



Maße



Gehäusefarben



Tuchfarben

Die FIAMMA F35 Pro mit einer Breite von 180 cm ist ideal für kleine Fahrzeuge. Mit einem Gewicht von nur 8,5 kg und einem 180 cm Auszug bietet sie eine Schattenfläche von 2,9 m². Die Montage kann mit dem angegebenen Adapter an fast alle Dachträger montiert werden.

Lieferumfang: Markise im Gehäuse, Heringe und Leinen zur Befestigung am Boden.

Fahrzeuge F35 PRO – Gehäuse Titanium

Fahrzeuge	Breite	Auszug	Gewicht	H _{max.} vorn	Royal Grey	Royal Blue	Preis
Für Caddy KR, Berlingo & Co.	180 cm	180 cm	8,5 kg	195 cm	43775	43770	388,-
Für Vans	250 cm	225 cm	11,5 kg	225 cm	43777	43772	449,-
Für Vans	270 cm	225 cm	13,0 kg	225 cm	43778	43773	452,-
Für Vans	300 cm	225 cm	14,0 kg	235 cm	43779	43774	476,-

F35 PRO – Gehäuse Deep Black

Fahrzeuge	Breite	Auszug	Gewicht	H _{max.} vorn	Royal Grey	Preis
Für Vans	250 cm	225 cm	11,5 kg	225 cm	43780	454,-
Für Vans	270 cm	225 cm	13,0 kg	225 cm	43781	466,-

Passende Fahrzeugadapter finden Sie auf Seite 266

PRIVACY ROOM Light

Mehr Wohnraum für die F35 PRO durch Vorzelt-Nachrüstset

- Mit Fast Clip Befestigungssystem: Aluminium-Profil aus zwei Teilen, in das die Seitenteile schneller eingezogen werden können
- Geschlossen nur 120 cm lang.
- Verbindung zur Fahrzeugwand durch elastische Spannbänder.
- Front in die Markisenketerschiene einziehbar.
- Verbindung Front-/Seitenteile durch Reißverschlüsse
- Tür links oder rechts einziehbar.
- Fenster der Front mit Vorhängen.
- Fenster der Seitenteile mit Moskitonetzen.
- Inkl. Packtasche Mega Bag light



Typ	280	310
für Markise	F35 (270 cm)	F35 (300 cm)
Anbauhöhe	240-260 cm	240-260 cm
Gewicht	11,6 kg	11,8 kg
Benötigtes Zubehör	Adapter 434743 (zur Montage an F35 270)	Adapter 434743 (zur Montage an F35 300)
Art.Nr.	435631	435632
Preis	723,-	740,-

Thule Omnistor 4900 komplett mit Montageadapter



Für Ford Custom inkl. Adapter
Kurbel-Markise für Transit/Tourneo Custom



- Markisenbreite 260 cm, Auszug 200 cm
- Gewicht 19,7 kg
- Auch bei Bussen mit Klappschlafdach
- Schraubmontage, Markise nicht abnehmbar

Lieferumfang:

Markise 4900 inkl. Kurbel und Adapter.
Gehäuse: Anthrazit. Tuch: Mystic Grau.

für rechte Fzg.-Seite **42670 709,-**
für linke Fzg.-Seite (UK-Version) **42671 709,-**

Für Citroën SpaceTourer inkl. Adapter
Auch für Peugeot Traveller & Toyota ProAce



- Passend für Pössl Campster
- Fahrzeughöhe unter 200 cm
- Markisenbreite 260 cm, Auszug 200 cm
- Gewicht 21,8 kg
- Markise ist abnehmbar, Schraubmontage

Lieferumfang:

Markise 4900 inkl. Kurbel und Adapter.
Gehäuse: Anthrazit. Tuch: Mystic Grau.

für rechte Fzg.-Seite **42672 739,-**
für linke Fzg.-Seite (UK-Version) **42673 739,-**

Für VW T5/T6 inkl. Adapter
Für Busse ohne Kederschiene oder Multirail



- Auch für Busse mit Klappschlafdach
- Breite 260 cm/300 cm, Auszug 200 cm
- Schraubmontage, Markise nicht abnehmbar

Lieferumfang:

Markise 4900 inkl. Kurbel und Adapter.
Gehäuse: Anthrazit. Tuch: Mystic Grau.

Für kurzen Radstand (B 260 cm)

rechte Fzg.-Seite **42674 709,-**
linke Fzg.-Seite (UK-Version) **42675 709,-**

Für langen Radstand (B 300 cm)

rechte Fzg.-Seite **42676 769,-**
linke Fzg.-Seite (UK-Version) **42677 769,-**



Thule Rainblocker Set:

bestehend aus 2x Rainblocker Front XS, 2x Rainblocker Side XS in einer hochwertigen Tasche

43089 559,-



Abnehmbare Markise mit Adapter für Reimo Multirail VW T5/T6

- Kann schnell und unkompliziert vom Fahrzeug abgenommen werden
- Varianten zur Montage auf rechter und linker Fahrzeugsseite
- **Komplett-Set mit Thule Markise 4900, Montageadapter, Handkurbel und Dichtgummi**
- **Gesamthöhe wird nicht erhöht bei Reimo Schlafdach auf dem Fahrzeug.**

Lieferumfang:

abnehmbare Markise 4900 inkl. Adapter, Kurbel, Abdichtgummi.
Gehäuse: Anthrazit,

Thule Omnistor 4900 für kurzen Radstand

Breite	260 cm	
Auszug	200 cm	
Gewicht	17,5kg	
Vers. EU - KR	432080	668,-
Vers. UK - KR	432081	679,-

Thule Omnistor 4900 für langen Radstand

Breite	300 cm	
Auszug	250 cm	
Gewicht	19,6kg	
Vers. EU - LR	432084	759,-
Vers. UK - LR	432085	754,-



Inkl. Adapter

Zubehör für Omnistor 4900:

REIMO Multirail Seite 255

Rain Blocker und Sun Blocker Zubehör auf Seite 285

Thule Windscreen

auf 300 cm ausziehbarer Windschutz
Höhe 150 cm **44590 184,-**



Das Markisen-Komplett-Paket – Markise + Multirail + VW Bus Adapter

- **Alles in einem Set**
- **Hochwertige Thule Markise TO 4900**
- **REIMO – Multirail mit Spoilern vorne und hinten + Adaption für Markise**

Beschreibung und Lieferumfang wie oben beschrieben, jedoch inklusive der hochwertigen Regenrinne Multirail für VW Bus T5/T6 KR. Die Multirail dient als Markisenhalterung. Die Montage erfolgt durch Kleben und Verschrauben.

Vers. EU - KR	432086	840,-
Vers. UK - KR	432087	840,-



Lieferumfang:
Multirail
+ Adapter
+ Markise
= Set für VW Bus T5/T6
 (ohne Montage)



Dachmarkise F40 van

- Verstärkte Gelenkarme
- Montage mit tiefsitzenden Adaptern
- Platzsparend, reduzierter Überstand

Tuch Royal grey, Gehäuse Deep Black. Technische Daten: Markisenbreite 270 cm, Tuchbreite 257 cm, Auszug: 225 cm, Gewicht: 19,0 kg, Montageadapter erforderlich.

Markise F40 van 44364 709,-

Montageadapter für F40 van VW T5 / T6 Transporter und Multivan

- Montage an vorhandenen Dachpunkten
- Kein Bohren, kein Kleben
- Jederzeit wieder demontierbar
- Nur bei VW ohne C-Dachschiene

Rechte Fzg.-Seite **44365 85,60**

Linke Fzg.-Seite **UK-Version 443651 85,60**

Dichtband Rain Guard für F40 van

Abdichtung zwischen Dach und Markise

433884 124,-

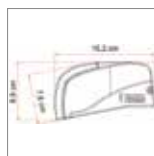
Room Van für VW - Vorzelt für Markise F40 van

- Kein zusätzliches Gestänge
- Ripstop Material – leicht und reißfest
- Seitenteile ohne Fenster, Front mit Fenster
- Inkl. Packtasche


443600 584,-



Room Van Markisenvorzelt



Maße




Gehäusefarbe




Tuchfarbe



Gehäusefarbe



Titanium



Deep Black



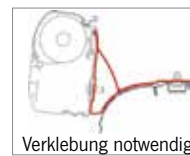
Tuchfarbe

Spezialmarkise für VW T5 / T6 Multivan und California mit VW Schienen

- Mit passendem Adapter
- Doppelkeder am Frontprofil
- Markisenbreite 263/308 cm
- Tuchfarbe Royal Grey, Tuchbreite 247/292 cm
- Auszug: 200 cm
- Gewicht: 19,5/22,0 kg

Seitenwandmarkise inkl. Adapter für VW Multivan

Zur Montage an Original-VW-Schiene auf dem Dach.



Verklebung notwendig

Markise (Breite 260 cm) für VW Multivan KR

Gehäuse Titanium **4376730 713,-**

Gehäuse Titanium, UK-Version **4376740 713,-**

Gehäuse Deep Black **4376780 713,-**



Markise (Breite 300 cm) für VW Multivan LR

Gehäuse Titanium **E46270 739,-**

Gehäuse Titanium, UK-Version **4376742 739,-**

Seitenwandmarkise inkl. Adapter für VW California

Für California mit Schlafdach und seitlicher VW Kederschiene



Markise (Breite 260 cm) für VW California

Gehäuse Polar White **4376709 699,-**

Gehäuse Titanium **4376710 713,-**

Gehäuse Deep Black **4376760 713,-**



Zubehör:

Vorzelt Privacy Room

für VW T5 KR Spezialmarkise, besteht aus:

Frontteil, 2 Seitenteile.

Schneller Aufbau mit Fast Clip System.

Breite 260 cm, Höhe 180-220 cm, Gewicht 23,7 kg

43559 1040,-



RainGuard Dichtgummi schließt den Abstand zwischen Markise und Fahrzeugwand **433881 80,40**

Montageadapter THULE 3200

Thule 3200



Tuchfarbe Gehäusefarben Maße

THULE 3200 – Spezial-Markise für Transporter und Campingbusse

- Kleines Gehäuse, großer Auszug von 250 cm
- Geringe Höhe durch Design und Form
- Manuell ausrollbar - Ein-Mann-Bedienung
- Tuchspannsystem mit Ratschen-Technik
- Quick Lock System zur variablen Höhenverstellung der Stützfüße
- Zeitgemäßer Look, perfekte Integration am Fahrzeug

THULE 3200

Breite	190 cm	230 cm	250 cm	270 cm	300 cm
Auszug	250 cm	250 cm	250 cm	250 cm	250 cm
Gewicht	12,0 kg	13,8 kg	14,7 kg	15,6 kg	16,9 kg

Gehäuse Silber eloxiert

Uni Grau	—	—	42680	42681	42682
Preis			479,-	499,-	519,-

Gehäuse Schwarz

Uni Grau	42683	42684	42685	42686	42687
Preis	449,-	479,-	488,99	509,-	529,-

Lieferumfang:

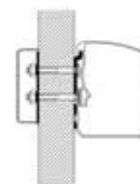
Markise zur manuellen Bedienung. Zur Montage wird zwingend ein fahrzeugspezifischer Adapter benötigt (Bitte mitbestellen).

Thule Rainblocker-Sets T3200

Front-Set mit Höhe 185 cm, Breite 250 cm (112+127 cm), 2-teilig **430064** 219,-

Front-Set mit Höhe 185 cm, Breite 270 cm (112+147 cm), 2-teilig **430066** 224,-

Front-Set mit Höhe 185 cm, Breite 300 cm (112+181 cm), 2-teilig **430067** 239,-

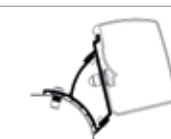


Wandadapter Flat Wall

Auch für UK geeignet.
42688 35,-

Dachadapter Roof Rack

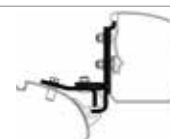
Auch für UK geeignet.
42689 75,-



VW T5/T6 Fix

Zur festen Montage am VW-Bus.

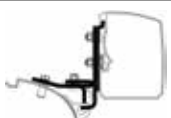
42690 100,-
UK 42696 100,-



VW T5/T6 Multirail

Zur Montage an der REIMO Multirail.

42691 100,-
UK 42697 100,-



VW T5/T6 Brandrup

Zur Montage an einer Brandrup Regenrinne.

42692 100,-
UK 42698 100,-



Citroën Spacetourer

Peugeot Traveller, Toyota Verso und Opel Zafira D.

42693 129,90
UK 42699 130,-



Ford Custom

Feste Montage an Ford Transit/Tourneo Custom.

42694 100,-
UK 42679 100,-



Renault Trafic

Feste Montage auch an Vivaro/Talento/NV300.

Auch für UK geeignet.
42695 93,-

Thule Omnistor 5102



Tuchfarbe Gehäusefarben Maße

Spezial-Markise VW T5/T6 Transporter oder Multivan inkl. Adapter

- Für VW Multivan bzw. Transporter ab Bj. 2003
- Mit 90 cm langer, an die Fahrzeughöhe angepasster Kurbel
- Für Flachdach mit C-Schiene auf dem Dach
- Schiene auch nachträglich montierbar*

Thule Omnistor 5102 – inkl. Adapter

Breite	260 cm
Auszug	200 cm
Gewicht	19,8 kg
Gehäuse Hellgrau	43207 789,-
Gehäuse Anthrazit	43208 789,-

Lieferumfang: Markise, 2 Adapter für die C-Schiene (s. Abb. unten). Diese Schiene ist bei einigen Modellen serienmäßig. Nicht für Fahrzeuge mit Hoch- bzw. Schlafdach.

Zubehör auf Seite 284/285



*Falls **Originalschiene VW** nicht vorhanden, bitte über VW-Händler beziehen.



Fiamma Compass – 270° Sonnenschutz für Campingbusse und Geländewagen

- Schattenfläche seitlich und hinter dem Fahrzeug
- Für Montagehöhen von 200 cm bis 220 cm geeignet
- Integrierte Stützfüße bei allen Gelenkarmen
- Bedienung mit nur einer Person
- Schmutzabweisendes Markisentuch aus hellgrauem Polyester
- Aluprofil an Markisensack-Rückseite für sichere Befestigung
- Inkl. Spannleinen und Heringen
- Markisensack Schwarz hochwertiges Polyester oder Silber PVC

Zubehör für Fiamma Compass:

Fahrzeugspezifische Montageadapter Seite 266

Typ	220 Silver	260 Silver	220 Black	260 Black
Länge Markisensack	220 cm	260 cm	220 cm	260 cm
Farbe Markisensack	Silber	Silber	Schwarz	Schwarz
Auszug Seite C	148 cm	176 cm	148 cm	176 cm
Auszug Hinten D	145 cm	173 cm	145 cm	173 cm
Tuchlängen E/F in cm	300/336	358/370	300/336	358/370
Gewicht	16,5 kg	19,5 kg	16,5 kg	19,5 kg
Artikelnummer	42303	42304	42305	42306
Preis	959,-	999,-	969,-	1013,-

Bei ausgefahrener Markise kann die Öffnung der Heckklappe eingeschränkt sein.



Sonnenschutz-Front für Dach und Wandmarkisen mit Kedereinzug

- Sonnenschutz aus Textile Gittergewebe.
- Schützt vor Sonne und mindert den Windzug.
- Passend für alle Markisentypen mit 6 mm Kederschiene im Frontprofil.
- Farbe Lichtgrau.



Sonnenschutz für alle gängigen Markisentypen

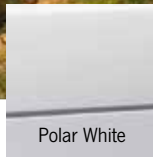
Breite	Höhe	Für Markisenbreite	Artikel-Nr.	Preis
280 cm	200 cm	ab 300 cm	43910	64,99
330 cm	200 cm	ab 350 cm	43911	83,99
380 cm	200 cm	ab 400 cm	43912	89,99
430 cm	200 cm	ab 450 cm	43913	99,99

FIAMMA F80s


Ideal für Fiat Ducato, Peugeot Boxer & Citroën Jumper



Maße



Polar White



Titanium



Deep Black



Royal Grey



Royal Blue

Gehäusefarben

Tuchfarben



Vorbereitung für LED-Beleuchtung



3 Kederleisten im Frontprofil

Die kompakte Dachmarkise mit Frontkederprofil und Aluminiumendkappen

- Auszug bis zu 2,50 m, Breite bis zu 4,50 m
- Schlankes Gehäuse und Endkappen aus Alu
- Vorbereitung für LED-Lichtstreifen an Frontblende und Gehäuse
- Öffnen und schließen mit Kurbel, kein Abrutschen, sicheres Ein- und Aushaken
- Platzsparende Montage auf dem Fahrzeugdach
- Optional kann ein 12-Volt-Motor nachgerüstet werden.
- Montageadapter für viele verschiedene Fahrzeugtypen geeignet.

Lieferumfang F80 S:

Markisenkurbel, Stützfußbefestigung an der Wand, Heringe. Ab Markisenbreite 400 cm inkl. Alu-Spannstange.

FIAMMA Montageadapter, Vorzelte und Blocker auf Seite 264 -267

FIAMMA F 80 S mit dreifacher Kederleiste im Frontprofil

Typ	290	320	340	370	400
Für Ducato H2 ab '07 mit Fahrzeuglänge	Länge 496 cm	Länge 541 cm		Länge 599 cm	Länge 636 cm
Für Ducato H2 bis '07 mit Radstand	Radstand 320 cm		Radstand 370 cm		
Markisenbreite A	290 cm	320 cm	340 cm	370 cm	400 cm
Tuchbreite B	278 cm	308 cm	328 cm	358 cm	388 cm
Auszug C	200 cm	250 cm	250 cm	250 cm	250 cm
Gewicht	27,0 kg	29,0 kg	30,0 kg	32,0 kg	34,0 kg

Gehäuse Polar White

Royal Grey	436260	436261	436262	436263	436264
Royal Blue	436267	436268	436269	436270	436271
Preis	768,-	795,-	828,-	869,-	924,-

Gehäuse Titanium

Royal Grey	436274	436275	436276	436277	436278
Royal Blue	436281	436282	436283	436284	436285
Preis	777,-	828,-	858,-	899,-	964,-

Gehäuse Deep Black

Royal Grey	436288	436289	436290	436291	436292
Preis	778,-	828,-	858,-	899,-	964,-

12-V-Motor-Kit Compact für F80 S

Zum Nachrüsten.

Vergrößert die Markisenbreite um 12 cm.

Mit Schalter für elektrischen Anschluss und Notkurbel.

Polar White	436295	405,-
Titanium	436296	405,-
Deep Black	436297	405,-





Perfect Roof 2000 Komplettset

Dachmarkisen-Komplettset für Fiat Ducato H2



Perfect Roof 2000 – Ducato Paket

Breite	325 cm	375 cm	400 cm
Auszug	250 cm	250 cm	250 cm
Gewicht	22 kg	28,0 kg	31,0 kg

Gehäuse Weiß

Horizon Grey	447066	447076	447077
Preis	849,-	929,-	985,-

Gehäuse Silber


Horizon Grey	447067	447080	447084
Preis	839,-	929,-	985,-

Gehäuse Anthrazit

Horizon Grey	447068	447078	447079
Preis	869,-	995,-	1005,-

Lieferumfang: Markise mit angepasster, verkürzter Kurbel, fahrzeugspezifischer Adapter und Schaumdichtung zur Montage zwischen Dach und Markise.


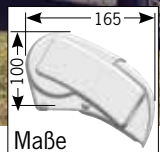
Gehäusefarben



Weitere Infos zur Ausstattung und Technik siehe unten



ab"=8; 233



Perfect Roof 2000 - Die kleine, leichte Dachmarkisen für Vans und Wohnmobile

- Kunststoff-Endkappen
- Tuch aus einem Stück, farbfest, wasserdicht, waschbar und verrottungsfest
- Stützbeine in der Markisenfrontleiste integriert, dadurch keine Beschränkung der Anbauhöhe

Perfect Roof 2000 – leicht und kompakt

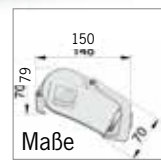
Breite	265 cm	300 cm	325 cm	350 cm	375 cm	400 cm
Auszug	200 cm	250 cm	250 cm	250 cm	250 cm	250 cm
Gewicht	19,0 kg	21,0 kg	22,0 kg	25,0 kg	28,0 kg	31,0 kg

Gehäuse Weiß

Horizon Grey	447006	447016	447028	447037	447038	447039
Grey Waves	44700	—	—	—	—	—
Preis	725,-	745,-	779,-	799,-	855,-	909,-

Gehäuse Silber

Horizon Grey	447004	447026	447034	447047
Preis	725,-	779,-	799,-	909,-



Perfect Roof 2500 - Die robuste Dachmarkise Speziell für Fiat Ducato und Vergleichbare

- Gleiche Gehäusemaße für alle Markisenbreiten
- Stützbeine mit patentiertem Easy Lock Flipper
- Endkappen aus Aluminium – stoß- und schlagfest
- Tuch aus einem Stück, farbfest, wasserdicht, waschbar und verrottungsfest
- Ausbau zum Markisenvorzelt möglich

Perfect Roof 2500 mit Auszug 250 cm

Breite	350 cm	375 cm	400 cm
Auszug	250 cm	250 cm	250 cm
Gewicht	30,0 kg	31,0 kg	33,0 kg

Gehäuse Weiß

Horizon Grey	44726	—	44728
Grey Waves	—	—	438424
Horizon Blue	—	438418	438419
Preis	949,-	975,-	1039,-

Gehäuse Silber

Horizon Grey	447262	447272	447282
Grey Waves	—	438483	438484
Horizon Blue	—	438488	438489
Preis	949,-	975,-	1039,-

Gehäuse Anthrazit

Horizon Grey	—	—	447284
Grey Waves	—	438428	438429
Preis	—	995,-	1059,-

Dachmarkise Thule Omnistor 6300 für Fiat Ducato ab 2007

- Für Fiat Ducato ab Baujahr 2007 mit Fahrzeughöhe H2 (ca. 252 cm)
- Inkl. Adapterset und Dichtband zwischen Markise und Fahrzeug
- Für Fahrzeuge mit
 - Länge 541 cm = Markise 325 cm
 - Länge 599 cm = Markise 375 cm
 - Länge 636 cm = Markise 400 cm

Markisenset mit 6300 inkl. Adapter

Breite	325 cm	375 cm	400 cm
Auszug	250 cm	250 cm	250 cm
Gewicht	24,0 kg	27,5 kg	29,0 kg

Gehäuse Silber – Kappen schwarz

Mystic Grau	428065	428066	428067
Preis	1049,-	1089,-	1119,-

Gehäuse Silber – Kappen grau

Mystic Grau	428072	428073	428074
Preis	1049,-	1089,-	1119,-

Gehäuse Schwarz – Kappen schwarz

Mystic Grau	428075	428076	428077
Preis	1049,-	1089,-	1119,-



Thule Omnistor 6300



Maße



Gehäusefarben:
 Silber - Kappen Schwarz
 Silber - Kappen Grau
 Schwarz - Kappen Schwarz

Tuchfarbe
 Mystic Grau

Markisenvorzelt Panorama für FIAT Ducato H2 Kastenwagen

- Seitenteile an die Fahrzeugkontur angepasst
- Alle Seiten vollständig mit Reißverschluss herausnehmbar
- OPTION: Herausnehmbare Moskitogitter
- Inkl. Bodenschürze und 2 Packtaschen
- Hochwertiges Tuchmaterial AIRTEX®
- Intelligente Belüftung

Lieferumfang: Zelt, Packtasche, Heringe und Windblende, damit keine Zugluft unter dem Fahrzeug herziehen kann.

Thule Panorama

Zeltbreite	Anbauhöhe	Art.-Nr.	Preis
325 cm	Ducato (230-250 cm)	431791	2019,-
375 cm	Ducato (230-250 cm)	431792	2099,-
400 cm	Ducato (230-250 cm)	431793	2099,-



Markisenvorzelt QuickFit für FIAT Ducato Kastenwagen

- Seitenteile an die Fahrzeugkontur angepasst
- Inklusive Bodenschürze und Vorhänge
- Frontfenster lässt sich komplett öffnen
- 18,0 kg leicht, kleines Packmaß
- Passend für alle Fiat Ducato Markisenbreiten (325 cm - 350 cm - 375 cm - 400 cm)
- Auch für Ducato-Modelle vor 2007 geeignet.

Lieferumfang:

Zelt, Packtasche (Maß ca. 70 x 35 x 35 cm), Heringe, Vorhänge und Windblende, damit keine Zugluft unter dem Fahrzeug herziehen kann.

Breite 300 cm, Anbauhöhe 230-250 cm

432145 729,-

Dachmontageset
 3 Schienen à 130 cm
432143 34,95



Thule Omnistor 6300 260 – 400 cm


Maximaler Auszug 250 cm





Tuchfarben



Maße



Gehäusefarben



Markisen speziell für Fiat Ducato finden Sie auf Seite 275-277

Schatten für Kastenwagen und Reisemobile – mit einstellbarem Ausfallwinkel

- Ab 375 cm mit zusätzlichen Spannarmen für perfekt gespanntes Markisentuch
- 3. Stützfuß ab 375 cm Breite zur Erhöhung der Stabilität optional möglich
- Integrierte Regenrinne in der Frontleiste

Lieferumfang TO 6300:

Teleskopierbare Kurbel, Stützfußbefestigung an der Wand und Heringe.

Thule Omnistor 6300 – Gehäuse Weiß

Breite	260 cm	300 cm	325 cm	350 cm	375 cm	400 cm
Auszug	200 cm	250 cm	250 cm	250 cm	250 cm	250 cm
Gewicht	20,2 kg	23,6 kg	24,6 kg	26,3 kg	27,9 kg	29,9 kg
Mystic Grau	42830	428301	428302	428303	428304	428305
Saphir Blau	42831	428311	428312	428313	428314	428315
Preis	719,-	779,-	899,-	899,-	939,-	969,-

Thule Omnistor 6300 – Gehäuse Silber

Breite	325 cm	350 cm	375 cm	400 cm
Auszug	250 cm	250 cm	250 cm	250 cm
Gewicht	24,0 kg	25,4 kg	27,0 kg	29,0 kg
Mystic Grau	42832	428320	428321	428322
Saphir Blau	42833	428330	428331	428332
Preis	924,-	924,-	964,-	994,-

Thule Omnistor 6300 – Gehäuse Schwarz

Breite	260 cm	300 cm	325 cm	350 cm	375 cm	400 cm
Auszug	200 cm	250 cm	250 cm	250 cm	250 cm	250 cm
Gewicht	19,6 kg	23,0 kg	24,0 kg	25,4 kg	27,0 kg	29,0 kg
Mystic Grau	42834	428340	428341	428342	428343	428344
Preis	744,-	804,-	924,-	924,-	964,-	994,-

Zubehör für Omnistor 6300:

Fahrzeugspezifische Adaptersets, zur Montage unbedingt erforderlich Seite 268
Thule Blocker und Markisenzelt Seite 269
Spannstangen und Zubehör Seite 268

3. Stützfuß (möglich ab 375 cm Breite) **E5049** **64,-**

Motorkit für Thule Omnistor 6300

zum Nachrüsten eines 230-V-Rohrmotors an vorhandener Markise.

Weiß **430754** **379,-**
Silber **430755** **379,-**
Schwarz **430756** **379,-**

Zelt- und LED-Montageschiene

Montageschienen zum Anbringen unterhalb der Markise. Zum Anbringen von Markisenvorzelt QuickFit und gleichzeitiger Montage einer LED-Beleuchtung.

3 Schienen à 130 cm. Anthrazit **43889** **49,-**

LED Strip, seitlich abstrahlend

Spezielles LED-Band für obige LED Montageschiene. Seitlich abstrahlend, selbstklebend. 12 V. Länge 400 cm **43890** **99,-**



Der TÜV Rheinland,

einer der qualifiziertesten Anbieter für Produktprüfung und Zertifizierung, hat auch viele Thule Produkte zertifiziert.

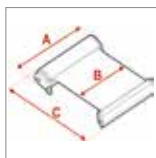


Zusätzliche Spannarme

Robuste Gelenkarme mit integrierten, patentierten Spannarmen sorgen für ein perfekt gespanntes Markisentuch.

(für Breiten 300 - 350 cm)



432979 **33,-**



Maße



Gehäusefarben



Tuchfarben

Die Markise für Campingbusse und Wohnmobile, mit 2 Kederschienen

- Extrastarkes, leichtes Alu-Gehäuse mit Alu-Endkappen und 2 Kederschienen
- Maximale Schattenfläche, Tuch mit diffuser Lichtverteilung
- Beidseitig bedrucktes Vinyltuch mit Anti-Scratch-Coat als Schutzfilm
- Reguliersystem zur Schließung der Frontblende
- Selbstblockierender Auto-Lock-Sicherheitsmechanismus
- Stützfüße in der Frontblende integriert
- 12-V-Motor ist optional nachrüstbar

Lieferumfang: Markisenkurbel, Stützfußbefestigung an der Wand und Heringe. Bei Markisenbreite 400 cm und 450 cm inkl. Alu-Spannstange Rafter.

Serienmäßiger Lieferumfang bei F45 S

- bis 400 cm Breite: 2 Halter à 12 cm + 1 Halter à 8 cm.
- 450 - 500 cm Breite: 2 Halter à 40 cm + 1 Halter à 12 cm
- 550 cm Breite: 4 Halter à 40 cm

Fiamma Montageadapter, Vorzelte und Blocker auf Seite 266/267

Fiamma F45 S mit 2 Front-Kederschienen

Typ	260	300	350	375	400
Markisenbreite A	263 cm	308 cm	348 cm	375 cm	398 cm
Tuchbreite B	247 cm	292 cm	331 cm	357 cm	381 cm
Auszug C	200 cm	250 cm	250 cm	250 cm	250 cm
Gewicht	19,5 kg	23,0 kg	25,0 kg	26,0 kg	27,0 kg

Gehäuse Polar White

Royal Grey	4376217	437687	437697	437705	437707
Royal Blue	4376218	437688	437698	437710	437708
Sahara	4376221	437632	437642	—	437652
Preis	647,-	689,-	764,-	829,-	837,-

Gehäuse Titanium

Royal Grey	4376267	437727	437737	437745	437747
Royal Blue	4376268	437728	437738	437746	437748
Preis	673,-	716,-	794,-	851,-	871,-

Gehäuse Deep Black

Royal Grey	4376991	4377001	4377002	437704	437703
Preis	672,-	716,-	794,-	851,-	870,-

Motorkit für F45 S

- 12 Volt Motoren zur nachträglichen Montage
- Notbetrieb per Hand ist möglich
- Steuergerät „Control System“ für die Motormontage im Lieferumfang enthalten
- Seitliche Montage anstelle des vorhandenen Markisengetriebes

Motorkit F45 S Polar White
Motorkit F45 S Titanium

433802
433803

365,-
365,-



Im Lieferumfang aller Motor-kits ist ein Steuergerät und ein Schalter zur Bedienung enthalten.

F80 S Wand-Montage-Adapter für Kastenwagen und Busse

Für Hochdach H2

Fiat Ducato, Peugeot Boxer, Citroën Jumper
ab Bj. 7/06, für L2 / L4 und Markisen bis 370 cm
3-tlg. **43464 105,-**

Für Hochdach H2

Fiat Ducato, Peugeot Boxer, Citroën Jumper
ab Bj. 7/06, für L5 und Markisenbreite 400 cm.
3-tlg. **434641 126,-**

Für Hochdach H2

Fiat Ducato, Peugeot Boxer, Citroën Jumper
ab Bj. 7/06, für L4 / L5 und Superhochdach H3.
3-tlg. **434642 103,-**

Für Hochdach H2

Fiat Ducato, Peugeot Boxer, Citroën Jumper
von Baujahr 94-6/06
2-tlg. **43478 77,70**

Iveco Daily
Verklebung notwendig
2 Halter á 15 cm
1 Halter á 20 cm
SA831 82,60

VW Crafter ab 2017, MAN TGE
mit Roof Rail, vorgegebene Markisenbreite 320 cm
434591 223,-

MB Sprinter, VW Crafter bis 2017
3 Halter je 53, 60 und 12 cm
43459 115,89
UK-Version
433621 124,-

Mercedes Sprinter '06-'18 mit Roof Rail
3 Halter (2 x 40 cm, 1 x 12 cm)
43471 99,90

Renault Master, Opel Movano ab Bj. 2010
3 Halter
434581 115,-

Renault Master, Opel Movano Bj. 2006-2010
3 Halter, 2 x 29 cm, 1 x 12 cm
43458 104,-

Für Hochdach H3

VW Crafter ab 2017, MAN TGE
L3 / H3, ohne Roof Rail, vorgegebene Markisenbreite 320 cm
3 Halter (2 x 20 cm, 1 x 32 cm)
434592 268,-

Für FIAMMA F80 S

Reling inkl. Markisenadapter

- Montage auf den Originalpunkten
- Montage ohne Bohren
- Mit 4 Querträgern
- Tragkraft 100 kg

Dachreling/-träger inkl. Markisenmontage-Adapter für Fiat Ducato, Peugeot Boxer und Citroën Jumper ab 07. Für Montage der Markise auf der rechten Fahrzeugseite. Für Ducato ab 2007 **41099 575,-**
Zusatz-Markisenadapter für linke Fahrzeugseite
Zur Unterstützung, wenn eine zweite Markise angebracht werden soll. **43464 105,-**

F45 Wand-Montage-Adapter für Kastenwagen und Busse

Rail
Länge 400 cm
E6019 30,19

Wandhalter für glatte, senKRechte Reisemobil- und Caravanwände - Wandhalter Serie

AS 300 Komplettschiene
1 Halter, Breite 300 cm. **43335 148,-**

AS 350 Komplettschiene
1 Halter, Breite 350 cm. **433351 168,-**

AS 400 Komplettschiene
1 Halter, Breite 400 cm. **433352 198,-**

AS 450 Komplettschiene
1 Halter, Breite 450 cm. **433353 245,-**

Kit S 120 Einzelhalter
1 Halter á 12 cm + Zubehör. **43481 14,30**

Kit S 400 Einzelhalter
1 Halter á 40 cm + Zubehör. **43482 27,20**

Kit AS 120 Halterset
2 Halter á 12 cm
1 Halter á 8 cm + Zubehör.
Serie bei 260-400 cm **43480 34,-**


Kit AS 400 Halterset
2 Halter á 40 cm
1 Halter á 12 cm + Zubehör.
Serie bei 450-500 cm **434821 70,60**

Modulare Befestigungen für F45

Alle 8 cm breit

Adapter-Sets für fast jede Montagesituation
5 verschiedenen Alu-Profilteile, um selbst einen Adapter zusammen zu stellen. Die Halterteile sind 8 cm breit und untereinander kombinierbar (siehe Beispiele).

T-Adapter	43364	12,60
B-Adapter	43365	23,80
C-Adapter	43367	21,50
D-Adapter	43372	10,70
U-Adapter	43373	13,40



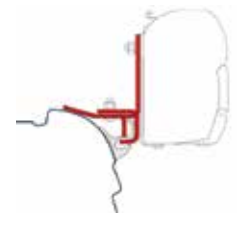
VW T3
Ab Bj. '80. Mit Halterung für die Regenrinne. 2 Halter à 8 cm
43312 89,90



VW T5/T6
Verklebung notwendig. Transporter oder Multivan ohne C-Profil. 2 Halter à 21,5 cm. Montage am Fahrzeug.
rechts E4631 77,80
links, (UK) E4830 77,80



VW T5/T6
Mit REIMO Multirail Regenrinne.
Auch mit Schlafdach.
2 Halter à 12 cm
433202 89,80



VW T5/T6
Mit Brandrup-Regenrinne.
2 Halter à 12 cm
44406 69,70



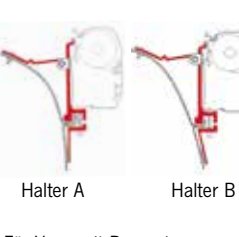
VW T5/T6
Verschraubung in die vorhandenen Aufnahmepunkte, kein Kleben notwendig. Nicht bei C-Schiene. 2 Halter à 12 cm.
E6413 79,90



VW T4
Mit Brandrup-Regenrinne oder REIMO Multirail
2 Halter à 14 cm
433201 79,30



VW T4
Für Flach- und Schlafdach.
Zum Schrauben.
2 Halter à 14 cm
43310 93,50

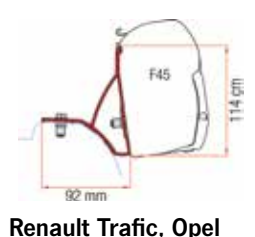


Halter A Halter B

Für Vans mit Regenrinne
Im Set mit Halterung A + B.
Bestehend aus 2 Haltern à 8 cm
43311 114,-



Traffic/Vivaro bis 2015
Für langen Radstand mit Markise F45 S 260
2 Halter à 16 cm
43313 71,-



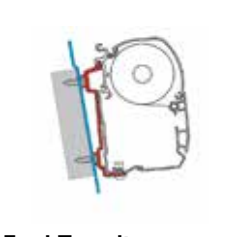
Renault Traffic, Opel Vivaro, Fiat Talento ab 2015
2 Halter à 16 cm
433133 76,50



Westfalia Hochdächer
Für Westfalia-Hochdächer mit Markisenvorbereitung.
2 Halter à 12 cm
43483 35,-



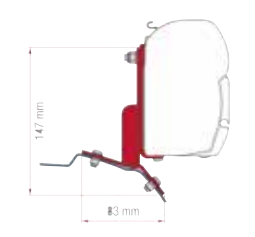
GFK Dächer
Zum Verkleben. Speziell für Hochdächer von Mercedes, VW, Renault+Opel, 2 Halter à 40 cm
43460 95,77



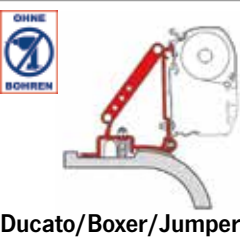
Ford Transit
Ford Transit ab 7/06 mit Serienhochdach.
2 Halter à 40 cm
43456 73,10



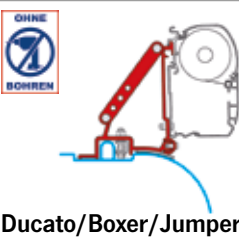
Ford Custom Nugget
Ford Custom Nugget mit Hochdach.
2 Halter à 12 cm
434561 102,-



Ford Custom
Ford Custom.
2 Halter à 12 cm
45301 102,-




Ducato/Boxer/Jumper
Von Baujahr 1994 bis 6/06 für Serienhochdach, 2 Halter à 8 cm.
Verklebung notwendig.
43324 68,90



Ducato/Boxer/Jumper
Ab Bj. 7/06 für Serienhochdach H2, 2 Halter je 8 cm.
Verklebung notwendig.
43316 72,90



Ducato/Boxer/Jumper
Ab Bj. 7/06 für Serienhochdach H2 mit Roof Rail, 3 Halter à 12 cm
44405 69,70



Ducato/Boxer/Jumper
Ab Bj. 7/06 mit Roof Rack, 3 Halter à 12 cm
43355 62,90



Ducato/Boxer/Jumper HymerCar und Pössl
Für Fahrzeuge ab Bj. 07 mit Serienhochdach H2 und Klappschlafdach. 3 Halter à 12 cm
444051 156,-



Sprinter bis 06
Für Sprinter mit Bj. bis 6/06. Mit Halterung für die Regenrinne. 2 Halter à 8 cm
43311 114,-



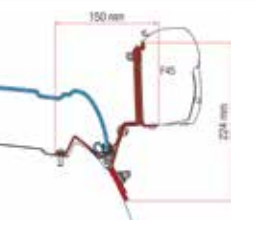
Sprinter / Crafter
Ab Bj. 7/06 mit Hochdach. 2 Halter à 40 cm
43456 73,10



Sprinter / Crafter
Ab Bj. 7/06 mit Hochdach H3. Auch für Westfalia-Hochdach H3.3 Halter à 8 cm
43477 75,70



Mercedes Vito
Mit original Mercedes Dachgepäckträger.
2 Halter à 14 cm
43317 116,-

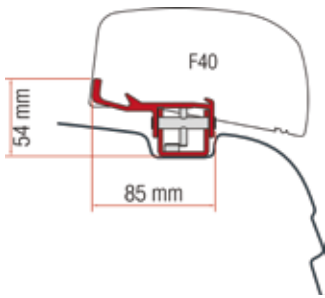


Mercedes Marco Polo
Mercedes Marco Polo ab 2014. 1 Halter à 12 cm und 2 Halter à 13 cm
433413 187,-

Auch für VW LT bis 06 und Fiat Ducato bis 94 geeignet

MARKISEN-ADAPTER

Adapter für Dachmarkise F40 van



Für VW T5 / T6 Transporter und Multivan ohne C-Schiene im Dach

2 Halter (1 x 20 cm + 1 x 25 cm), kein Bohren !!!
VW T5/T6 43365 85,60
VW T5/T6 UK-Version 433651 85,60


Dichtband Rain Guard für F40 van
 Sorgt für eine Abdichtung zwischen Markise und
 Fahrzeugdach 433884 124,-

Adapter für Compass



VW T5/T6
 Transporter/Multivan
 ohne C-Profil ab Bj.
 2003. Montage an rechter
 Fahrzeugseite.
 2 Halter 20/25 cm.
433631 77,40

Hinweis:
 Zur Montage an andere
 Fahrzeuge, für die keine
 speziellen Adapter zur
 Verfügung stehen, kön-
 nen unter Umständen
 auch die Adapter der F35
 verwendet werden.



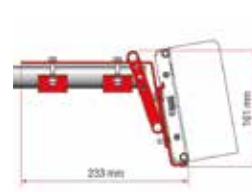
Renault Traffic 01-15
 2 Halter à 16 cm
433632 77,40



Renault Traffic ab 2015
 2 Halter à 16 cm.
433633 77,40



Kit Auto
 für die meisten erhältli-
 chen Dachträger.
 2 Halter à 8 cm
43398 71,40



Kit Roof Rail
 Traversenbreite max. 55
 mm. 1 Halter à 8 cm.
43368 101,-

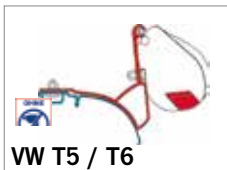


Distanzhülsen
 Zur Montage
 von Markisen-
 Wandhalterungen an
 Sandwichkabinen. Wird
 in ein vergrößertes
 Bohrloch gesteckt und
 dient als Distanzstück,
 damit sich die Wand
 beim Festschrauben
 nicht zusammendrückt.
 Aus Kunststoff.
 Hülsen-Ø: 24 mm
 Hülsenlänge: 28 mm
 Hülsenloch-Ø: 8,4mm
 Pro Stück
A5408453 3,99

Adapter für F35 PRO



VW T5 / T6
 Verschraubung an vorhan-
 dene Punkte, kein verkle-
 ben. Nicht bei C-Schiene.
 2 Halter à 12 cm.
E6413 79,90



VW T5 / T6
 Für Multivan oder Trans-
 porter **mit Dachschiene**.
 Kleben notwendig.
 2 Halter à 12 cm.
43340 76,60



VW T5 / T6
 Für Multivan/Transporter
 o. **Dachschiene** Kleben
 notwendig. 2 x 21,5 cm.
433403 85,20
UK 433404 85,20



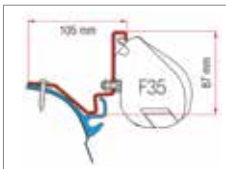
VW T5 / T6
VW California.
 2 Halter à 12 cm
433401 76,51



VW T5 / T6
VW-Bus mit Brandrup
 Regenrinne.
 2 Halter à 8 cm
433402 71,40



VW T5 / T6
VW-Bus mit REIMO Multi-
 rail Regenrinne.
 2 Halter à 8 cm
433405 71,40



Westfalia Kepler
VW T6 LR
 für L2, 2 Halter à 10 cm.
433406 98,70



Auch für
 Klappschlaf-
 dächer

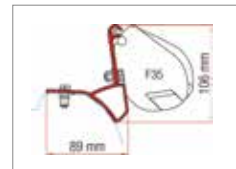
VW T4
 Adaptersatz für
 Flachdachmontage.
 2 Halter à 8 cm
43330 53,60



VW T4
 Für Brandrup-Regenrinnen
 2 Halter à 8 cm.
433201 79,30



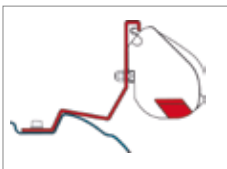
Renault Traffic
 Bis Baujahr 2015
 2 Halter à 12 cm
433131 71,40



Opel Vivaro
 Ab Baujahr 2015
 2 Halter à 12 cm
433132 73,10



Mercedes Benz
Vito bis Bj. 2004.
 2 Halter à 8 cm.
43341 82,50



Mercedes Benz
Vito/Viano und V-Klasse
 ab 2014, 2 Halter à 13 cm.
 Nicht bei REIMO-SD.
433412 74,90

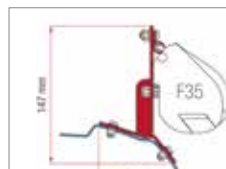
Mercedes Benz
V-Klasse Marco Polo
 ab 2014
 1 Halter à 12 cm und
 1 Halter à 13 cm.
433413 187,-



Westfalia
Jules Verne Mercedes
Vito
 2 Halter à 12 cm.
433414 99,-



Kit Nissan NV200/
Evalia
 Für Markisenbr. 220 cm.
 2 Halter à 8 cm.
433415 86,50




Ford Transit Custom
 2 Halter à 12 cm
434562 93,50



Dreamer
Capland/Capfun
Ford Transit Custom
 2 Halter à 12 cm.
433416 93,50



Standard
 2 Halter à 8 cm.
43348 61,20



Kit Auto für Dachträger
 2 Halter à 8 cm.
43398 71,40

PRIVACY ROOM Light

Das leichte Markisenvorzelt für F45 S - auch für Vans

- Bestehend aus Seitenteilen und Front
- Material: Polyester
- Montage Seitenteile mit FastClip
- Frontfenster aufrollbar mit Moskitonetz
- Seitenfenster mit Verdunkelung + Moskitonetz
- Inkl. Tasche Megabag light (140x25x25 cm)
- Inkl. Vorhänge für Frontfenster
- Tür links und rechts verwendbar
- Reißverschlüsse verbinden Front- und Seitenwände

Lieferumfang:

Frontteil mit Fenster und Vorhängen, 2 Seitenteile, Heringe.

Zubehör:

Vorhänge, 1 Paar **43550** **43,49**
 Vorhänge, 3 Paar **435501** **104,70**



Breite A	M: Höhe (B) 225-250 cm			L: Höhe (B) 251-280 cm		
	Gewicht	Preis		Gewicht	Preis	
260 cm						
300 cm	14,4 kg	435743	775,-			
375 cm	15,2 kg	435744	799,-	15,2 kg	435763	816,-
425 cm	15,7 kg	435745	825,-			

PRIVACY ROOM

Das robuste Markisenvorzelt für F45 S

- Bestehend aus Seitenteilen und Front
- Material: Vinyl
- Montage Seitenteile mit FastClip
- Frontfenster aufrollbar mit Moskitonetz
- Seitenfenster aufrollbar mit Moskitonetz
- Inkl. Tasche Megabag (140x27x40 cm)
- Inkl. Vorhänge für alle Fenster
- Tür links und rechts verwendbar
- Reißverschlüsse verbinden Front- und Seitenwände
- Auch geeignet für Omnistor 5002 & 5003

Lieferumfang:

Vorderteil mit Tür und Fenster (1 Fenster bis Breite 450 cm, 2 Fenster ab Breite 500 cm), Vorhänge, zwei Seitenwände mit Fenster und Moskitonetz, Clip System-Profil.

Zubehör:

Vorhänge, 1 Paar **43550** **43,49**
 Vorhänge, 3 Paar **435501** **104,70**

Maßbezeichnungen für Ihren Privacy Room

Auszugslänge (C) = 250 cm
 (Ausnahme: Breite 260 = Auszug 200 cm)



Breite A	VW T5 + VAN Höhe B (180 - 220 cm)		M Höhe B (225 - 250 cm)	
	Gewicht	Preis	Gewicht	Preis
260 cm	23,7 kg	43559		
400 cm			25,4 kg	43566 1156,-
425 cm			25,6 kg	435652 1165,-

Dach-Montage-Adapter für Kastenwagen und Busse



Markisen-Halter - 2er Set

Auf dem Edelstahlhalter ist die zur Markise passende Halterung aus Kunststoff angebracht. Durch die Originalhalterung des jeweiligen Herstellers ist die Passgenauigkeit zu 100% gewährleistet. Gewicht ca. 1500 gr. Für Thule **66562 159,-** Für Fiamma **66563 162,-** Für Dometic **66564 178,-**

Abb. ähnlich

VW Crafter
ab Baujahr 2017
Nur für Serienhochdach H2
3 Halter **43055 254,-**
UK-Version **43048 254,-**

Mercedes Sprinter
ab Baujahr 2018
Nur für Serienhochdach H2 und Länge L2/L3/L4
3 Halter **43041 115,-**

Renault / Opel
Renault Master, Opel Movano bis Baujahr 2010
2 Halter **43023 122,-**
ab Bj. 2011
2 Halter **43016 127,-**

Fiat / Peugeot / Citroen
Fiat Ducato, Peugeot Boxer, Citroen Jumper 1994-2006
2 Halter **43022 115,-**

Für Hochdach H2

Fiat Ducato, Peugeot Boxer, Citroen Jumper ab 2007
Set für Markisenbreite 325 cm 3-tlg. **430092 144,-**
Set für Breite 375 & 400 cm 4-tlg. **430093 155,-**



Schaumstoffband

dichtet Raum zwischen Fahrzeug und Markise ab. Geschlossenzellig und selbstklebend. 2 x 2 Meter, Maße: 25 x 30 mm **43292 41,-**



Dichtgummi für TO 4900

Zur Abdichtung zum Fahrzeug. Auch bei anderen Markisen verwendbar. Mit Doppelklebeband. Länge 400 cm **432805 55,-**
lfm (30 m Rolle) **432804 10,-**

Thule Roof Rack für Fiat Ducato ab 2007 mit Höhe H2



Längstraversen mit Adapter zur Markisenmontage TO6300

- Set mit 2 Basisschienen mit SmartClamps 1 und Markisenbefestigungen 2.
 - Das Dach muss 10 cm von den Befestigungspunkten nach innen frei von Hindernissen sein.
 - Montage der SmartClamps 1 an den originalen Befestigungspunkten.
 - Die Basisschienen 2 werden verklebt und mit den SmartClamps verbunden.
- | Fzg.länge | Markise | Art.-Nr. | Preis |
|-----------|---------|--------------|--------------|
| 541 cm | 3,25 m | 41103 | 289,- |
| 599 cm | 3,75 m | 41104 | 329,- |
| 636 cm | 4,00 m | 41105 | 334,- |

Radblende

Windblenden für Markisenzelte

Zugluft kann nicht mehr unter dem Fahrzeug durchziehen.

für B 300 cm	43076	64,-
für B 325 cm	430760	65,-
für B 350 cm	430761	65,-
für B 375 cm	430762	67,-
für B 400 cm	43077	67,-

Höhe ca. 65 cm. Oben mit Keder, unten mit Ösen.

Blende zur Radabdeckung
430783 49,-



Thule Tension Rafter Aluminium G2 Markisen-Spannstangen rund für Dachmarkisen

zur Stabilisierung der Markise. Auch als Aufnahme für Seitenteile geeignet. Aus Stahl (gedefert) oder Alu (gedefert und arretierbar).

200 cm für TO 6200/6300	432976	39,90
250 cm für TO 6200/6300	432977	42,-
300 cm für TO 9200	432978	51,-

Thule Zusatz-Rafter aus lackiertem Stahl
275 cm **43038 43,90**



Thule Blocker für Markise TO 4900

① Rain Blocker G2 Front – Vorderwand mit Fenster

Markisentyp	Breite	Höhe	Art.-Nr.	Preis
TO 4900	130 cm	185 cm	430841	114,-

② Rain Blocker G2 Side – Seitenteil mit Fenster

Markisentyp	Auszug	Typ	Anbauhöhe	Art.-Nr.	Preis
TO 4900	200 cm	XS	180–199 cm	430883	194,-

③ Sun Blocker G2 Front – Vorderwand Gittergewebe

Markisentyp	Breite	Höhe	Art.-Nr.	Preis
TO 4900	100 cm	170 cm	430873	89,-
TO 4900	240 cm	170 cm	430874	109,-

⑥ View Blocker Front – Vorderwand ohne Fenster

Markisentyp	Breite	Höhe	Art.-Nr.	Preis
TO 4900	240 cm	140 cm	430822	99,-

⑤ View Blocker Side – Seitenteil für Auszug 250 cm

Markisentyp	Typ	Anbauhöhe	Art.-Nr.	Preis
TO 5200/5003/6200/6300	M	225-244 cm	430831	194,-
TO 5200/5003/6200/6300	L	245-264 cm	430832	194,-

⑥ View Blocker Front – Vorderwand

Markisentyp	Breite	Höhe	Art.-Nr.	Preis
	240 cm	140 cm	430822	99,-
	280 cm	140 cm	430823	103,-
für alle Thule Omnistor Markisen	330 cm	140 cm	430824	109,-
	380 cm	140 cm	430825	114,-
	430 cm	140 cm	430826	134,-
	480 cm	140 cm	430827	154,-

Thule Blocker für Markise TO 6300

① Rain Blocker G2 Front – Vorderwand

Markisentyp	Breite	Höhe	Art.-Nr.	Preis
Kombinierbar mit Side XS	130 cm	185 cm	430841	114,-
	125 cm	210 cm	430842	114,-
Kombinierbar mit Side S und TO 1200	150 cm	210 cm	430843	119,-
	175 cm	210 cm	430844	134,-
	200 cm	210 cm	430845	149,-
	100 cm	230 cm	430857	104,-
Kombinierbar mit Side M, L, XL, XXL	150 cm	230 cm	430858	119,-
	175 cm	230 cm	430859	134,-
	200 cm	230 cm	430860	149,-

② Rain Blocker G2 Side – Seitenteil

Markisentyp	Auszug	Typ	Anbauhöhe	Art.-Nr.	Preis
TO 5200/5003/5102/6200/6300	200 cm	S	205–224 cm	430881	194,-
TO 5200/5003/6200/6300	250 cm	S	205–224 cm	430861	194,-
TO 5200/5003/6200/6300	250 cm	M	225–244 cm	430862	194,-
TO 5200/5003/6200/6300	250 cm	L	245–264 cm	430863	194,-
TO 5200/5003/6200/6300	250 cm	XL	265–284 cm	430864	194,-
TO 6200/6300 - Fiat Ducato	250 cm		230–250 cm	430872	194,-

③ Sun Blocker G2 Side – Seitenteil

Markisentyp	Auszug	Typ	Anbauhöhe	Art.-Nr.	Preis
TO 5200/5003/5102/6200/6300	200 cm	S	190–224 cm	430880	179,-
TO 5200/5003/6200/6300	250 cm	M	225–244 cm	430851	179,-
TO 5200/5003/6200/6300	250 cm	L	245–264 cm	430852	179,-

④ Sun Blocker G2 Front – Vorderwand

Markisentyp	Breite	Höhe	Art.-Nr.	Preis
	240 cm	170 cm	430874	109,-
	280 cm	170 cm	430875	119,-
für alle Thule Omnistor Markisen	330 cm	170 cm	430876	129,-
	380 cm	170 cm	430877	139,-
	430 cm	170 cm	430878	149,-
	480 cm	170 cm	430879	169,-

Residence G3 für VW T5 / VW T6 - auch California



Komplettzelt

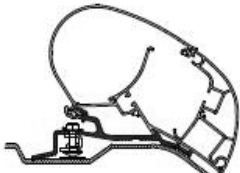
zur Montage an die Markise TO 5102 bei VW Transporter T5 / T6 mit kurzem Radstand oder an die Markise des VW T5 / T6 California. Front- und Seitenwände und alle Montageteile.

433012 1339,-

Exclusives Thule Rainblocker Komplettset finden Sie auf Seite 270

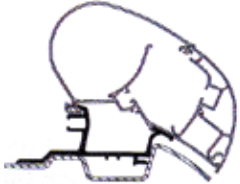
MARKISEN-ADAPTER / ZUBEHÖR

Montageadapter für Dachmarkisen Perfect Roof 2000 und 2500



Serienhochdach H2

Fiat Ducato ab 2007
Ducato – Jumper – Boxer
 ab Baujahr 7/2006
 Auch passend für Niesmann
 Bischoff Arto und Rapido V53
 & V56
 3tlg. für Markisen bis 400 cm
438570 129,-
 1tlg. für Markisen mit
 B 375 cm
E3521 225,-



Serienhochdach H2

Mercedes Sprinter '17
 ab Baujahr 2018
 Für Höhe H2 und
 Länge L2/L3/L4
 3tlg. **43976 129,-**

Optimale Markisenbreiten
 Fzg.-Länge 593 cm = 325 cm
 Fzg.-Länge 697 cm = 375 cm
 Fzg.-Länge 737 cm = 400 cm

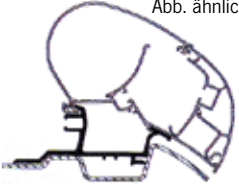


Abb. ähnlich


Serienhochdach H2

VW Crafter '18
 ab Baujahr 2017
 Für Höhe H2 und
 Länge L2/L3/L4
 3tlg. **438769 207,-**

Optimale Markisenbreiten
 Fzg.-Länge 599 cm = 325 cm
 Fzg.-Länge 684 cm = 375 cm
 Fzg.-Länge 739 cm = 400 cm



Mercedes Sprinter
 Baujahr 2007-2018
VW Crafter
 Baujahr 2007-2017
 3tlg. **43976 129,-**



Renault Master,
Opel Movano
 ab 2010
 3tlg. **43977 149,-**




Dometic TieDown Kit
 Zum Abspannen der Markisen von Dometic.
 Inkl. Gurtband, Heringen, Dämpfungsfedern und
 Aufbewahrungsbeutel.
432867 20,-




LED Kit Light LK 120
 Energiesparendes SMD-Flexband zur Anbringung an den
 Markisenarmen.
 2x 1,2m inkl. Fernbedienung und Dimmfunktion.
 3,6 W/m, 240 lm/m. 60 SMD/m Weiß.
 2x 120 cm **43697 125,-**

Zubehör für Dometic Markisen



Dichtband gegen Regenwasser
 Schaumstoff-Dichtband zur Abdichtung
 zwischen Markise und Fahrzeug,
 selbstklebend.
 B 30 mm, H 25 mm
 2x1,5 m
439060 39,-



Spannstangen


- Spannt das Tuch sicher bei Wind und Regen
- Leichte Montage

Auszug
 250 cm **SA977 45,-**
 275 cm **E4356 49,-**

SUNPROTECT

Schutz gegen Sonne und Wärme

Beim Sunprotect handelt es sich um ein lichtdurchlässiges und wärmeabweisendes Gittergewebe. Die Seitenwände können rechts, wie links genutzt werden.



① SUNPROTECT Front

- Transparentes Screentuch aus Acryl
- Lichtdurchlässig, wärmehemmend
- Höhe 145 cm

Breite

280 cm	438781	99,-
330 cm	438782	115,-
380 cm	438783	129,-
430 cm	438784	139,-
480 cm	438785	149,-
530 cm	438786	159,-

② SUNPROTECT Side

- Transparentes Screentuch aus Acryl
- Lichtdurchlässig und wärmehemmend
- Für Auszugtiefe 250 cm
- Für 3 verschiedene Markisenanbauhöhen lieferbar

Markisenanbauhöhe

200-229 cm	43881	139,-
230-259 cm	438811	149,-
260-290 cm	438812	159,-

RAINPROTECT

Schutz gegen Regen und Wind

Der Regenschutz Rainprotect besteht aus grauem, wasser- und winddichtem PVC. Die Seitenteile sind links und rechts verwendbar und haben große Panoramafenster.



③ RAINPROTECT Front

- Graues PVC-Tuch als Wasser- und Windschutz
- Wird in die Frontkederchiene eingezogen, Höhe 145 cm

Breite

240 cm	43879	89,-
280 cm	438791	99,-
330 cm	438792	109,-
380 cm	438793	135,-
430 cm	438794	145,-
480 cm	438795	155,-
530 cm	438796	165,-

④ RAINPROTECT Side Deluxe


- Nicht transparentes PVC-Tuch
- Wind- und wasserdicht
- Für Auszugtiefe 250 cm
- Großes Panoramafenster
- Links und Rechts verwendbar

Markisenanbauhöhe

200-229 cm	43885	195,-
230-259 cm	43886	205,-
260-290 cm	43887	215,-
290-320 cm	43888	225,-

Markisenzelt Camp Room für Perfect Roof 2000 und 2500

- Für Dach- und Wandmarkisen mit Auszug 250 cm
- Wasser- und winddichte Verbindung durch Klemmprofil
- Alle Fenster mit Verdunkelung und Moskitonetz
- Serienmäßige Windblende gegen Zugluft
- Ab Breite 450 cm mit 2 Türen
- Inkl. praktischer Tragetasche




Klemmprofil

Lieferumfang:

Vorderwand und 2 Seitenwände, Patentiertes Klemmprofil, Windblende gegen Zugluft unterhalb des Fahrzeugs, Gardinenset und Tragetasche.

Breite (B)	H: 230 - 259 cm		H: 260 - 289 cm	
300 cm	438551	1264,-	438561	1308,-
350 cm	438552	1284,-	438562	1338,-
400 cm	438554	1320,-		
450 cm	438555	1350,-	438565	1404,-
500 cm	438556	1424,-	438566	1478,-
550 cm	438557	1470,-	438567	1524,-
Ducato Version H2, Markisenbreite 300 cm		438553	1308,-	
Ducato Version H2, Markisenbreite 325 cm		438568	1328,-	
Ducato Version H2, Markisenbreite 375 cm		438569	1364,-	

So messen Sie richtig



Die Höhe wird von der Unterkante Markisengehäuse bis zum Boden gemessen.



Foto zeigt Ducato Version mit zusätzlicher Windschleuse

MARKISENTEPPICHE



Villa Ethno, Villa Stripes und Villa Grey – Markisen- oder Zeltteppiche in neuen trendigen Designs

- Material: 100% PP
- Materialstärke: 400 g/m²
- Besonders dick, schützt vor Bodenkälte
- Inkl. Tragetasche
- Strapazierfähig
- Verrottungsfest
- Pflegeleicht
- Rand eingefasst
- Beidseitig verwendbar


ab **59,99**




Breite 250 cm	① Villa Ethno		
L 290 cm	90516	59,99	GP* 8,27/qm
L 390 cm	905161	79,99	GP* 8,20 / qm
NEU: L 450 cm	905162	89,90	GP* 7,99/qm
NEU: L 500 cm	905163	100,-	GP* 8,00/qm
NEU: L 600 cm	905164	109,-	GP* 7,27/qm



Größen ideal für Campingbusse



Breite 250 cm	② Villa Stripes		
L 290 cm	90517	49,99	GP* 6,90/qm
L 390 cm	905171	64,99	GP* 6,67 / qm
NEU: L 450 cm	905172	79,99	GP* 7,11/qm
NEU: L 500 cm	905173	89,99	GP* 7,20/qm
NEU: L 600 cm	905174	100,-	GP* 6,67/qm




Breite 250 cm	③ Villa Grey		
L 290 cm	90518	49,99	GP* 6,90/qm
L 340 cm	905181	59,99	GP* 7,06 / qm
L 390 cm	905182	79,99	GP* 8,20/qm
L 440 cm	905183	89,99	GP* 8,18/qm



GP* = Grundpreis pro angegebener Einheit

AUFFAHRKEILE


CARBEST
INNOVATIONS FOR MOBILE LIFE



2er Set Auffahrkeile und optionale Blockierkeile

- ① Ausgleichskeile aus HDPE Kunststoff, Ladekapazität: 5t,
Maße: L 43 x B 19 x H 9 mm
Farbe: Gelb, 2er Set **93125** **14,90**
- ② Passender Blockierkeil, Maße: 13 x 8,5 x 9 cm.
Farbe: Gelb, 2er Set **93126** **5,94**

23,99



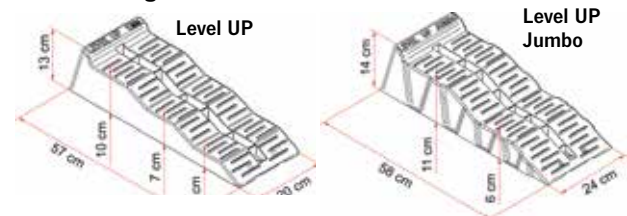
Stufenkeil XL

2x Multi-Level-Rampen/Stufenkeile eignen sich hervorragend zum Nivellieren von Wohnwagen oder Wohnmobilen auf unebenem Untergrund. Rampengröße: 61x21.5x12cm, Material: PP 2150g, Ladekapazität: 5t
Farbe: Grau, 2er Set **912554** **23,99**



Stufenkeile Level Up mit 3 Auffahrebenen

- Breite Auflage zur Abstützung des Reisemobils
- Rutschfeste, am Reifen haftende Oberfläche
- Leicht, korrosionsfrei, schnell zu reinigen
- UV-beständig



- ① Level up Stufenkeil, Tragkraft 5t pro Achse
Masse: 57x20x13 cm, Paar **912394** **25,80**
- ② Kit Level up, 2 Stufenkeile Level up in praktischer Tasche
Masse: 57x20x13 cm **912395** **33,20**
- ③ Kit Level up Jumbo, Tragkraft 8t pro Achse
2 Stufenkeile Level up Jumbo in praktischer Tasche
Masse: 58x24x14 cm **912396** **42,-**



BEST
SELLER

H: 15 cm

55 cm

19,5 cm

THULE
SWEDEN

Auffahrkeile
Tragkraft bis 5t pro Achse
Set mit 2 Auffahrkeilen und stabiler Tragetasche. Drei unterschiedliche Höhenstufen für einfache Nivellierung des Wohnmobils.
Pro Paar **912521** **32,95**

Ausgleichskeile Level – Leicht, widerstandsfähig, TÜV-geprüft

- Reifenschonende Oberfläche mit gutem Grip
- Stapelbar mit selbstblockierender Einrastung
- Leicht, korrosionsfrei, schnell zu reinigen
- UV-beständig



Level Pro, Tragkraft 5t pro Achse
Gewicht 0,8 kg/Keil, Masse: 43x17x9 cm
Paar **93106** **16,50**



416,--

EXKLUSIV

Carry-Bike VW T6 Reimo Deep Black

- geeignet für den Transport von 4 Rädern
- Farbe Deep Black
- Schienen Rail Premium

Der Träger ist für bis zu 4 Fahrräder geeignet (d. h. teleskopierbarer Auflagebügel), ist aber serienmässig ausgestattet für den Transport von 2 Rädern.

440223

416,-

TRAGLAST
bis
60kg



① 440219 VW T5

532,--



② 440221 VW T6

607,--

Volkswagen Carry Bike VW T5 und T6 Pro

- Elegantes Design, angepasst an die Fahrzeuginnlinien
- Leichte Bedienung der Heckklappe

Für 2 Fahrräder (maximal 4 Räder) Zur Anbringung an der Heckklappe. Stabil, funktionell und leicht zu handhaben. Shock Absorber, um Schläge und Erschütterungen während der Fahrt abzufangen. Optimale Befestigung der Räder durch passgenaue Feststellklötzen und Quick Riemen. Der Rahmen ist ausziehbar für Maximal 4 Räder. Mit Abstandshalter Bike Block S Pro D1 und S D2, 2 Schienen Premium 128 cm

① Carry Bike Pro VW T5 Heckklappe, silver

Gewicht: 14 kg, für 2 bis max. 4 Fahrräder

440219

532,-

② Carry Bike Pro VW T6 Heckklappe, black

Gewicht: 14 kg, für 2 bis max. 4 Fahrräder

440221

607,-

③ VW T6 (auch bei erhöhtem Dach)* silver

Gewicht: 8,3 kg, für 2 bis max. 4 Fahrräder

440222

353,-

Zubehör für 3. bzw. 4. Rad

3. Fahrradschiene Rail Premium S

440690

82,80

4. Fahrradschiene Kit Rail Premium 48

2-teilige Schiene für VW T5/T6 Pro silver

440692

49,90

2-teilige Schiene für VW T6 Deep Black

440695

62,70

Bike Block D2 sw

441364

31,95

Bike Block D3 sw

441363

35,-

Umbausatz für Fahrradträger Carry Bike + Carry Bike Pro

Mit diesen Adaptern ist der T5 Träger + Pro für den T6 umrüstbar

④ für T6 Pro

440723

153,-

⑤ für T6

440230

136,-



Fahrradträger Carry-Bike

① VW T5 Bus Baujahr 2003 bis 2015

Sichere Fahrradbefestigung durch Rail Quick Schnellverschlüsse mit Abstützung auf der Stoßstange. Für 2 Räder durch ausziehbaren Rahmen für max. 4 Räder. Lieferumfang: 2 Schienen Rail Quick 128 cm und 1x Bike Block Pro 1 + 1x Pro D 2. zur Anbringung an der Heckklappe
Tragkraft 60 kg, Gew. 8,3 kg

Carry Bike VW T5	440210	336,-
NEU: Schiene für 3. bzw. 4. Rad	44426	37,40

② VW Transporter Bj. 2003 bis 2015

mit Premium Fahrradschienen. Grundausrüstung für 2 Räder. Erweiterbar bis 3 Räder. Optimale und sichere Befestigung der Räder durch passgenaue Feststellklötzchen für die Fahrradfelgen und Quick-Riemern. Montage ohne Bohren. Max. Tragkraft 50 kg, Gewicht 9,2kg.

NEU: Carry Bike	440700	359,-
NEU: Premium Schiene 3. Rad	44426	37,40

③ VW-Bus Baujahr 1991 bis 2003

Preiswerter Fahrradträger für 2 Räder (maximal 3 Räder) zur Anbringung an der Heckklappe mit 2 Schienen Rail Quick 128cm und Bike Block 1+3. Tragkraft 50 kg Gewicht 7,4 kg

Carry Bike VW T4	44500	243,-
NEU: Schiene für 3. Rad	44426	37,40

④ VW Bus Baujahr 1991 bis 1996

Sehr stabil mit Stoßstangenabstützung für 2 Räder (maximal 4 Räder) Zur Anbringung an der Heckklappe mit 2 Schienen Rail Quick 128cm und Bike Block 1+3. Tragkraft 60 kg. Gewicht 8,3 kg

Carry Bike VW T3	440840	318,-
NEU: Schiene für 3. Rad	44426	37,40

⑤ VW Bus „Bulli“ bis 1990

Für 2 Fahrräder (max. 3 Räder). Zur Anbringung an der Heckklappe. 2 Schienen Rail Quick 128cm. Tragkraft 50 kg, Gew. 6,5 kg

Carry Bike VW „Bulli“	440693	277,-
------------------------------	---------------	--------------

⑥ Ford Transit / Tourneo Custom

Sicherer Fahrradtransport durch Spezialhalterung. Passt sich optimal der Fahrzeugkontur an. Sichere Fahrradbefestigung durch stabile Rail-Quick-Schnellverschlüsse. Zur Anbringung an der Heckklappe. Grundausrüstung für 2 Räder. Erweiterbar auf bis zu 3 Räder. Mit Bike Block. Max. Tragkraft 50 kg. Gewicht 8,5 kg.

440679	401,-
---------------	--------------

⑦ Trafic, Vivaro und Primastar

für Heckklappe. Für 2 Räder. Erweiterbar bis 4 Räder. Montage ohne Bohren. Mit Rail-Quick-Fahrradschiene. Tragkraft 60 kg

440332	377,-
---------------	--------------

⑧ Mercedes Benz Vito ab Bj. 2003 / Viano

für 2 Räder. Erweiterbar bis 4 Räder. Montage ohne Bohren. Mit Rail-Quick-Fahrradschiene. Tragkraft 60 kg.

440871	526,-
---------------	--------------

Bike Block für Nummer ① bis ⑧ **44132** **16,95**

Zusätzliche Schiene für Nr ⑥ bis ⑧ **44426** **37,40**

⑨ Fahrradabdeckung

Kein Verschmutzen während der Fahrt. Schutz gegen Witterungseinflüsse. Räder werden komplett eingepackt. Rückseite wird mit Klettverschluss verschlossen. Kein Aufblasen während der Fahrt. Flexibel durch verstellbare Bänder. Aus extra starkem Nylon. Farbe: Platinum. Für 4 Räder.

44470	46,00
--------------	--------------

0



Mit eingenähter Tasche für Warntafeln



VW Crafter ab 2016
Der einzige Fahrradträger für den Transport von drei Fahrrädern auf einem Fahrzeug mit doppelter Hecktür

- Wird an der Heckwand des Fahrzeugs befestigt.
- Spezielles Modell für Volkswagen Crafter mit doppelter Hecktür
- Standardmäßig für zwei Fahrräder, kann durch Hinzufügen der optionalen Rail Quick Pro-Schiene und des optionalen Bike-Block Pro 2 bis zu 3 Räder transportieren
- Für sämtliche Fahrradmodelle

Der solide Edelstahlrahmen lässt sich an den serienmäßig vorhandenen Türscharnieren aufschrauben.

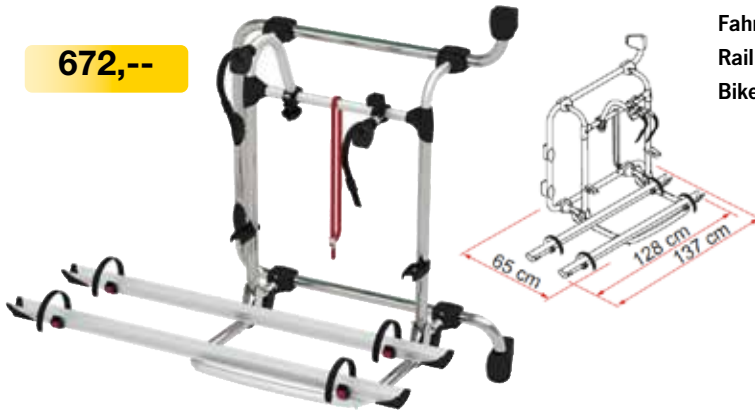
Er ermöglicht den sicheren Transport von bis zu drei Fahrrädern, wobei sich die doppelte Hecktür selbst bei Montage eines Fahrradträgers noch öffnen lässt.

Gewicht: 15 kg. Max. Traglast 50 kg.

Lieferumfang: Fahrradträger mit 2 Rail Quick Pro-Schienen, 1 Bike-Block Pro 3, ein Security Strip werden serienmäßig mitgeliefert.

Fahrradträger	441527	672,-
Rail Quick Pro Schiene	44426	37,40
Bike Block Pro 2	44132	16,95

672,-



Tiefe Montageposition

Hohe Montageposition

Carry-Bike 200 DJ für zwei Transporthöhen

- Fiat Ducato ab Bj. 6/06 – 2016 (H2 + H3)
- Auch für Peugeot Boxer, Citroën Jumper passend
- Auflagebügel: Positionierung in 2 Höhen möglich
- Tiefergesetzter Auflagebügel für leichtes Beladen
- Offene Fahrzeugtüren ohne Abnehmen der Fahrräder

Tragkraft: 35 kg, Gewicht: 9,0 kg

Lieferumfang: Fahrradträger, 2 Fahrradschienen Premium 128 cm je 2 Bike Block Pro S D1

Rahmen Alu, Silber	44458	428,-
Rahmen Alu, Schwarz eloxiert	44459	479,-



Carry-Bike 200 DJ

Tragkraft: 35 kg, Gewicht: 9,0 kg

Lieferumfang: Fahrradträger, 2 Fahrradschienen Premium 128 cm je 2 passende Bike Blocks

① Fiat Ducato bis 6/06	440368	415,-
② MB Sprinter/VW Crafter ab 6/06	440369	512,-



Nummernschildleuchte Licence Plate

Notwendig bei tiefergelegtem Auflagebügel, wenn die Fahrräder die Fahrzeugrückleuchten oder Kennzeichen verdecken.

Mit 13-poliger Steckdose. Maße: L 131 x H 16,5 x T 7,5 cm. Gewicht ca. 2 kg

440363	155,-
--------	-------

Elite Van XT für Fiat Ducato ab Bj 2007 / Crafter ab Bj. 2017

Passiert auch für **Citroën Jumper** und **Peugeot Boxer**. Türen können ohne Entfernen der Fahrräder geöffnet werden. Der Träger wird mit Klammern und PU-Kleber am Fahrzeug ohne Bohren befestigt. Träger ist leicht abnehmbar. Fahrradplattform in 3 Höhenpositionen. Länge Fahrradschienen: 126 cm.

Maximale Traglast: 35 kg. Für 2 Fahrräder. Gewicht.:10,5 kg.

Fiat Ducato, Jumper, Boxer ab Bj. 2007

Alu	441980	469,-
Black	441984	499,-

VW Crafter ab Bj. 2017

Black	441985	449,-
-------	---------------	--------------

Komplett in schwarz - perfekt für sportlichen Offroad-Look

TRAGLAST BIS 35kg

Sport G2 Compact für Vans mit geteilter Hecktür

Kompakter Fahrradträger, geeignet für Vans mit geteilter Hecktür. Passt auch für Fahrzeuge mit gebogener hinterer Wand, 4-Punkt-Befestigungssystem, dadurch sehr variabel einsetzbar. Montage mit Schrauben und Befestigungsplatten. Montagehöhe zwischen 80 und 150 cm. Rahmenbreite: 55 cm. Maximale Traglast: 35 kg, Länge Fahrradschienen: 126 cm. Geeignet für 2 Fahrräder. Gewicht: 7,5 kg

441982	264,-
---------------	--------------

TRAGLAST BIS 35kg

Bike Holder Abstandshalter

Für Thule Elite G2 und Sport G2

- 1. Rad, Länge ca. 12 cm**
Schwarz **442696 33,-**
- 2. Rad, Länge ca. 26 cm**
Eloxiert **443405 43,99**
Schwarz **442697 43,99**
- 2,5. Rad, Länge ca. 30 cm**
Eloxiert **442690 43,99**
Schwarz. **442698 46,00**
- 3. Rad, Länge ca. 41 cm**
Eloxiert **443407 49,90**
Schwarz **442699 50,-**
- Fahrradrahmenhalter mit Schloss zum Verbinden von Fahrrad 3 und 4. Länge ca. 12 cm
Eloxiert **443408 36,-**

Mit Schloss

Bike Cover

- Mit integrierter Tasche für Warntafel
- Wasserfestes Ripstop Polyester

Hochwertige Abdeckung, um ihre Fahrräder beim Transport zu schützen. Integrierte Tasche für Warntafel, inkl. Packtasche zum Verstauen. Farbe: Schwarz.

Für 2 - 3 Räder	44278	79,-
Für 4 Räder	44277	84,-

Sicherungsgurt f. Räder

Zur Sicherung der Fahrräder und des Fahrradträgers während der Fahrt. Spannung mit Stahleinlage und durch Gummischutzhülle geschütztes Gurtschloss. Länge: 3,00 Meter

442791	39,90
---------------	--------------

Brake Straps - Bremshebelgurte

Binden Sie die Gurte um die Bremshebel des Fahrrads und verhindern Sie damit seitliche Bewegungen während des Transports. Länge: je 46,5 cm

6 Stück	44279	14,95
---------	--------------	--------------

Zusätzliche Stange zwischen Sattelstütze und Lenker

Zur besseren Befestigung von Fahrradhaltern am Träger. Geeignet auch für Räder mit spezieller Rahmengeometrie und Damenfahrräder. Länge der Stange einstellbar.

442792	27,95
---------------	--------------



Multi und Multi Dark – Universelle Tische für Campingbusse

- Extrem kleines Packmaß, ideal für kleine Campingfahrzeuge
- Belastbar bis 30 kg

Tischplatte: 90x60 cm, Tischhöhe: 74 cm. Packmaß: LxBxH 90x60x5 cm. Gewicht: ca. 6,6 kg

Multi, Farbe Hellgrau	910537	79,99
Multi Dark, Farbe Dunkelgrau/Schwarz	910527	84,99



Luxury – falt-Campingtisch mit Wohnfeeling

- Edles Holz-Design
- Besonders geeignet für Minicamper und Vans
- Drei unterschiedliche Höhen einstellbar
- Tischplatte 3-geteilt für kleines Packmaß
- Inklusive praktischer Tragetasche

Für 2–4 Personen. Maße: 100x70 cm, Tischhöhe: 44/60/70 cm. Belastbarkeit: 30 kg. Packmaß: 100x64x25 cm. Gewicht: ca. 5,5 kg

9105498	139,-
----------------	--------------



Duo Classic mit höhenverstellbaren Füßen

- Höhenverstellbare Füße
- Extra flache Schere für mehr Beinfreiheit
- Kleines Packmaß

Alu-Rolltisch mit höhenverstellbaren Füßen. Tischfläche: B 70x70 cm, Tischhöhe: 69 cm, Belastbar: 30 kg. Packmaß: Ø 15, Länge 72 cm. Gewicht: 4,5 kg.

910201	47,90
---------------	--------------



Twiggly II und III – TOP Preis-Leistungsverhältnis

- Ideal für Camping-Einsteiger
- Leicht und praktisch
- MDF-Tischplatte hellgrau oder dunkelgrau meliert
- Mit praktischem Tragegriff

Tischplatte: 80x60 cm, Tischhöhe: 69 cm, Stahlrohrgestell. Gewicht: ca. 3,5 kg, Packmaß: LxBxH 80x60x5 cm.

① Twiggly III	91123	24,99
② NEU: Twiggly Lime	911231	24,99



Single Black

- Tischplatte: 50 x 50 cm
- Komplett aus Aluminium

Tischhöhe: 64 cm. Packmaß: LxBxH 75x50x5 cm. Gewicht: 2,0 kg. **910592 37,99**



Big Butler

- MDF-Tischplatte: 60 x 40 cm
- Nur 1,6 kg leicht

Tischhöhe: 65 cm. Packmaß: LxBxH 80x60x6 cm. **91060 34,99**



Regiestuhl Maxi

- Schwarzes Aluminiumgestell
- Mit praktischem Seitentisch

Sitzfläche B46xT38 cm, Sitzhöhe 46 cm, Gesamthöhe 87 cm, belastbar bis 100 kg, Packmaß: 85 x 50 x 17 cm, Gewicht ca. 3,4 kg **961004 49,99**



74,99

Zeitloser faltstuhl Ethno – mit verstellbarer Rückenlehne

- Schwarz melierter Stoff mit Ethno-Muster
- Armlehnen aus dunklem Echtholz
- Einfach zusammenfaltbar, mit praktischer Tragetasche

Rückenlehne 4-fach verstellbar, schwarzes Aluminiumgestell, belastbar bis 100 kg. Maße B60xT68xH102 cm, Sitzfläche B48xT45 cm, Sitzhöhe 42 cm, Rückenlehne: 67 cm. Packmaß 90 x 28 x 15 cm. Gewicht ca. 5,0 kg **920313 74,99**



Klappsessel Bungee – Entspannung pur

- Mit Gummischnürung und hoher Lehne
- Sehr bequem dank elastischer Schnürung

Farbe Schwarz, mit 2 Schnüren in peppigem Lime-Grün oder klassischem Schwarz, Schnüre einfach selbst auswechselbar. Mit Einrasthebel. Max. Belastbarkeit ca. 120 kg. Maße 81 x 71 x 99 cm, flaches Packmaß: 10 x 71 x 104 cm, Gewicht: ca. 4,2 kg **910836 64,99**



Toscana Luxus

Sitzfläche: B 56 x 56 cm, Sitzhöhe: 47 cm, Rückenlehne: 25 cm, Gesamthöhe: 81 cm, Belastbar: 100 kg, Alu-Rahmen, Packmaß: Ø 27 x H 94 cm, passend für die VW Heckklappentasche. Gewicht: 2,0 kg. Material: 100% Polyester. Farbe: Schwarz **910971 59,99**



Faltstuhl Salamanca

- Bequeme gerade Sitzfläche
- Mit praktischem Getränkehalter
- Extrabreite Füße

B 65 x T 60 x H 90 cm, Sitzfläche B 48 x T 50 cm, Sitzhöhe 45 cm, Lehne 50 cm. Belastbar bis 100 kg. Packmaß ca. 100 x 24 x 23 cm. Gewicht: 4,8 kg. Farbe: Anthrazit/Lime **92047 44,90**



La Palma

Mit festen Armlehnen. Rückenlehne mehrfach verstellbar. Flaschenhalter. Gestell aus Aluminium. Bezug: 100% Polyester. Sitzfläche: B 53 x T 46 cm, Sitzhöhe: 50 cm, Rückenlehne: 68 cm, Gesamthöhe: 98 cm, Belastbar: 120 kg, Packmaß: (LxBxT): 97x30x21 cm, Gew.: 4,8 kg. Schwarz **92030 62,90**



Little Rock + Riverside – Extrem leicht & kompakt

- Extrem leichtes Alu-Gestell, belastbar bis 120 kg
- Perfekt für Mini-Camper, Biker, Wanderer und Angler

① Little Rock

Sitzfläche: B45,5x32 cm, Sitzhöhe: 36 cm, Gesamthöhe: 67 cm, Packmaß: 44x13x8 cm, Gewicht 1,0 kg. Farbe Lime/Schwarz

91065 38,16

② Riverside

Sitzfläche: B47x32 cm, Sitzhöhe: 38 cm Gesamthöhe: 100 cm, Packmaß: 50x14x8 cm, Gewicht 1,3 kg. Farbe Lime/Schwarz

910650 54,99



Tucson und Daytona – Falttische mit hoher Stabilität und superleichtem Alugestell

- Perfekt für Mini-Camper, Biker und Wanderer
- Extrem leichtes, stabiles Alu-Gestell
- Ablagenetz für unter die Tischplatte optional erhältlich
- Aluminiumverstärkte, ebene und stabile Tischplatte

③ Daytona:

Praktische Utensilotasche an der Alu-verstärkten Tischplatte. Tischplatte: B 42x57 cm, Höhe: 39 cm. Belastbar: 15 kg. Packmaß: Ø 7 cm. Gewicht: 0,8 kg. Farbe: Schwarz

910870 21,24

④ Tucson:

Aluminiumplatten stabilisieren die Tischplatte. Tischplatte: B 57 x 80 cm, Höhe: 56 cm, Belastbar: 30 kg, Packmaß: Ø 9 cm, Höhe: 80 cm, Gewicht: 1,7 kg. (Lieferung ohne Ablagenetz). Farbe: Lime/Schwarz

91087 42,40

Ablagenetz passend für Tisch Tucson + Daytona. Einfache Befestigung. Maße: 60x50 cm.

910871 5,94



Santa Fe – Bequemer faltstuhl mit Kissen und Armlehnen

- Hoher Sitzkomfort, abnehmbare Armlehnen und Kissen
- Extrem leichtes Alu-Gestell, belastbar bis 100 kg
- Inklusive Getränkehalter in der Armlehne
- Perfekt für Mini-Camper, Biker, Wanderer und Angler

Maße aufgestellt: HxBxT: ca. 101x83x65 cm, Sitzfläche: B 49x38 cm, Sitzhöhe: 41 cm. Packmaß: 52x18x11 cm. Gewicht 1,7 kg.

Farbe: Lime/Schwarz 910651 59,99

Cook'n'Fold – Kartuschenkocher mit klappbaren Füßen und Zündsicherung



- Für Schraubkartusche
- Platzsparend mit ein- / ausklappbaren Füßen
- Mit Zündsicherung
- Inkl. Praktischem Aufbewahrungskoffer

Nennwärmebelastung 2,4kW/Hs, Gasverbrauch 175g/h,
Maße: B30 x T22,5 x H12/23cm,
Gewicht: 1,8kg

706622 59,99

Passende Gaskartusche von Camp4:
450g Schraubkartusche

942001 5,50



NEU



NEU

Skotti Grill Edelstahl

- Leicht & handlich
- Schnell & sicher
- Hochwertig & sauber

Skotti wiegt inklusive Tasche nur 3 kg und passt flach in einen 25-l-Rucksack. Er ist in nur 1 Minute auf- und abgebaut und dabei extrem sicher und stabil. Skotti ist aus Edelstahl, eine saubere Lösung für die Umwelt und einfach zu reinigen. Mehr Informationen auf Seite 275.

914459

159,-



Camper Vans TESTSIEGER 3/20

PREMIUM PRODUKT

SmartSpace Stackable Pot Set 10-teilig

Praktisches quadratisches Aluminium Topfset mit passenden Edelstahl-Deckeln. Die Silikonmatten in der jeweiligen Topfgröße dienen als Untersetzer oder Schutz vor Beschädigungen beim Stapeln. Der revolutionäre Griff wird mit einfachem Knopfdruck entfernt oder gesichert.

10-teiliges Set bestehend aus:
1 x 1,5l Topf: B 16,2 x L 16,2 x H 10,6 cm
1 x 2,0l Topf: B 18,5 x L 18,5 x H 12,4 cm
1 x 3,0l Topf: B 21 x L 21 x H 14 cm
3 x passende Deckel aus Edelstahl
1 x Abnehmbarer Griff
3 x Silikonmatten als Untersetzer
Gewicht 3,3 kg
Farbe: Grau

92192

199,-



Elite – 5-teiliges Alu-Topfset – Ideal für Kastenwagen-Camper

- Aus hochwertigem Aluminium - sehr leicht
- Füllmengenanzeige im Topf
- Griffe umklappbar & arretierbar
- Platzsparend ineinander stapelbar, inkl. Tragetasche

Set Elite für 1-2 Personen, bestehend aus:

1 Topf mit Deckel Ø ca. 16 cm, 1,7l, 1 Topf mit Deckel Ø a. 18 cm, 2,7l
1 Pfanne Ø ca. 19 cm, 1l

Dank der umklappbaren Griffe kann das Topfset sehr platzsparend verstaut werden. Topffarbe: Anthrazit, Grifffarbe: Lime
Gewicht ca. 0,8 kg.

92303

59,99

Set Elite L für 2-4 Personen, bestehend aus:

1 Topf mit Deckel Ø ca. 19,5 cm, 2,7l, 1 Topf mit Deckel Ø ca. 21 cm, 4,2l, 1 Pfanne Ø ca. 22 cm, 1,5l

Gewicht ca. 1,2 kg

923031

70,-



Für 1-2 Personen

GERMAN DESIGN BY REIMO

Inkl. Transporttasche

Kompakt zu verstauen

NEU

Für 2-4 Personen





Lime – 10-teiliges Bambus-Geschirrset

- 10-teilig, für 2 Personen
- Aus dem Natur-Rohstoff Bambus, Biologisch abbaubar
- Lebensmittelrecht & umweltfreundlich
- Spülmaschinengeeignet bis max. 60°C

Geschirrset besteht aus:

2x Essteller, Ø 25 cm / 2x Dessertteller Ø 20 cm / 2x Schüssel Ø 15,5 cm

2x Henkelbecher, Inhalt ca. 0,33 l / 2x Trinkbecher, Inhalt ca. 0,45 l

Nicht geeignet für Mikrowelle. Gewicht: ca. 1,5 kg

91796 27,99



2 in 1 Silikon-Schüssel und -Sieb

Faltbare Silikon-Schüssel inkl. faltbarem Silikon-Sieb, jeweils mit 2 Haltegriffen. Ineinandergestapelt und zusammengefaltet kann die Schüssel mit Sieb im Reisemobil oder Caravan platzsparend verstaut werden.

Maße: Schüssel: 25,6x20x5,6/11 cm, Sieb: 24x19x4,8/10 cm, Gewicht ca. 0,5 kg. Packmaß: 26x20x6 cm.

Anthrazit/Lime 94108 13,99



Camp4 Silikon-Kaffeefilterhalter

Mit Edelstahlring für hohe Stabilität/Standfestigkeit. Klein und faltbar, Ø 11,5 cm. Maße: Ø 11,5 cm, Höhe 1,5/8,5 cm. Gewicht ca. 0,1 kg.

Hellblau 940843 9,99



Camp4 Silikon-Falkessel

Boden aus Edelstahl für Gas & Herdplatte geeignet. Achtung: Kessel immer mit Hitzeschutz von Kochstelle nehmen! Inhalt ca. 0,8 l. Maße: Ø 13 cm, H 5,5/13,5 cm. Gewicht 0,3 kg.

940850 18,99

Flextrash-Mülleimer

- Aus recycelten PET-Flaschen
- Waschbar

Praktische Mülleimer mit vielen Befestigungsmöglichkeiten.

① 3 Liter 9156292 20,50

② 5 Liter 9156291 24,50

③ 9 Liter 915629 24,50

④ Seatclips für Kopfstütze

3 Einlagen für 9 bis 15 mm dicke Kopfstützenstangen

9156534 2,95

⑤ Tischhalter

Geeignet für alle Tische zwischen 0,5 und 4 cm.

915653 7,45

⑥ Tubeclips

Für 20 bis 30 mm dicke Rohre. Inklusive Band mit Klettverschluss.

9156533 7,45

⑦ Campstick

75 bis 90 cm mit Aufbewahrungsbeutel.

9156531 12,45

⑧ Vacuclip

3M Klappsauger zum einfachen Anbringen auf glatten Untergründen.

9156532 7,45

flextrash



⑨ Flextrash-Müllbeutel

Paket enthält 10 Müllbeutel

3 Liter 9156295 4,75

5 Liter 9156294 4,95

9 Liter 9156293 9,95






Camp4
OUTDOOR FASCINATION

65 LITER

Aufbewahrungsboxen mit Deckel und Rollen

Die Boxen sind faltbar und mit den Fixierungsbügeln hält der Deckel fest auf der Box. Mit 4 Rollen. Material: TPR/PP.

Große S: Inhalt 30 Liter, Maße: L 54,5 x B 40 x H 9,6 / 27,5 cm, Farbe: Grau mit Lime **940292 19,99**

Große M: Inhalt 45 Liter, Maße: L 61 x B 45 x H 10 / 30,4 cm, Farbe: Grau mit Petrol **940293 24,99**

Große L: Inhalt 65 Liter, Maße: L 72 x B 53 x H 10 / 31 cm, Farbe: Weiß mit Grau **940294 25,49**

45 LITER ab **19,99** **30 LITER**

Organizer-Tessa in trendigem Schwarz/Lime



Tessa 1 Mit einer Tasche und 2 Ösen, Maße: B20 x H20 cm. **919262 4,95**

Tessa 2 Mit zwei Taschen und 2 Ösen, Maße: B40 x H20 cm. **919263 6,95**

Tessa 3 Mit drei Taschen und 2 Ösen, Maße: B60 x H20 cm. **919264 8,90**



Tasche für Heckklappe VW T5/T6

- Für VW T5/T6 Kombi Heckklappe (mit Hartfaser-Verkleidung)
- Zur Befestigung an der Heckklappe (Schrauben im Lieferumfang)
- Passend für 2 faltstühle Toscana Luxus, Art.-Nr.: 910971
- Mit Klettgurt-Sicherung für die Stühle
- Material: robustes Kunstleder

Ausführung rechts und links, je nach Position der Möbelzeile

Für Linkslenkerfahrzeug	11001	89,95
Für Rechtslenkerfahrzeug	11001R	89,95

Utensilo-Set für Fahrersitz und Beifahrersitz



- 2 bzw. 3 Taschen mit Haltematte für die Rückseite der FH-Sitze
- Die Taschen sind fest an der Haltematte vernäht
- Befestigung mittels Metallösen an den Sitzen
- z.B. für VW T5/6, MB Vito ab 2014

Utensilo Fahrersitz mit 2 Taschen
1x Tasche (36x20x5 cm) u. 1x Tasche mit Meshfach (28x48x9 cm) **919164 149,-**

Utensilo Beifahrersitz mit 3 Taschen
bestehend aus: 1x Tasche (36x20x5 cm) u. 2x Taschen mit Meshfach (45x25x6 cm) **919165 189,90**

74 cm



Tasche für Beifahrersitz

- Haltematte mit 4 Taschen für Fahrer- und Beifahrersitz-Rückseite
- Sicherer Halt durch Befestigung mit 6 Schlitten (an Kopfstütze) und 2 Gummibändern mit Haken
- Schicke Kunstlederoptik in den Farben Schwarz und Grau

Haltematte mit 4 fest befestigten Taschen. Maße: 1x 32x20 cm, 2x 21x19 cm, 1x 44x28 cm. Taschen werden durch Klettband verschlossen. Farbe Schwarz/Grau. Gewicht ca. 0,8 kg.

919167 34,90



WOHNKOMFORT

CARBEST
INNOVATIONS FOR MOBILE LIFE



Verwendung horizontal & vertikal



Halteklammer öffnet bis zu 105 mm weit

Universal Tablet-/ Handyhalter
Für maximale Breite von ca. 10-17,7 cm, 360° drehbar, für Kopfstütze, Fahrrad, Zeltstange etc. Für Rohre mit Ø 18-34 mm.
462381 30,49

Universal Navi- und Handyhalter
Mit Saugnapfbefestigung, um 360° drehbar, Material: ABS+PU, Farbe schwarz, Maße: 12x10x7,5cm
46238 5,99



Filz-Sitzorganizer

- Für Fahrer- oder Beifahrersitz
- Mit Halteband an Armlehnen und Haken zur Befestigung unter dem Sitz
- Große Tasche auch für Laptop geeignet

Material Filz, Farbe Anthrazit
Maße: B42 x H76 cm.
919172 19,90

CUP-IN Cupholder für VW T5/T6 + Mercedes V-Klasse

Cup-In für Armlehnen. Kann ohne Werkzeug an Armlehnen im Fahrzeug befestigt werden. Stabil durch keramisch beschichtetes Metall (Farbe Titanium matt) kombiniert mit schwarzem Polyamid. Optimal für Behälter mit Ø 65 – 80 mm und Mindesthöhe 95 mm.



① **Für breite Armlehnen:** Nicht geeignet für Original-Armlehnen bei VW Nutzfahrzeugen Bj. ab 5/2003 oder 2015. Maße: 88x165x96 mm. Gewicht 220g.
1 Stück 46220 29,95

② **NEU: Für schmale Armlehnen:** mit einer Mindesthöhe von 45 mm und max. Breite von 58 mm. Optimal auf Armlehnen von VW T5/T6 Sitzen oder z.B Mercedes Viano.
1 Stück 46206 29,95

Lieferung ohne Becher

NEU

CARBEST
INNOVATIONS FOR MOBILE LIFE


44,90

Organizer Deluxe

- 4 Taschen
- 1 Fach für Zeitschriften, Landkarten etc.

Edler Organizer zum Befestigen per Druckknöpfen (im Lieferumfang enthalten). Maße: H 58 x B 24 cm.

Kunstleder in Grau 919168 44,90
Mikrofaser in Beige 919170 44,90



Leicht zu reinigen

Abb.: Fiat Ducato/Peugeot/Citroën Jumper, Bj 2002-2006

Robuste Gummimatten für Fahrerhaus, Farbe Schwarz

NEU: 2-tlg. für VW Caddy ab 2008	516802	69,90
NEU: 3-tlg. für Spacetourer/Citroën Jumpy/Peugeot Traveller ab 2016	516800	69,90
NEU: 2-tlg. für VW T4 bis 2003	516803	69,90
NEU: 2-tlg. für VW T5 (2003-2010)	516804	69,90
NEU: 3 tlg. für VW T5 (2010-2015)/VW T6 u. VW Multivan ab 2015	516805	69,90
NEU: 2-tlg. für Renault Trafic/Opel Vivaro ab 2014/Fiat Talento ab 2016	516801	69,90
1-tlg. für Ducato/Boxer/Jumper: ab Bj. 7/2006	51681	69,90
Bj. 2002-2006	51680	69,90
3-tlg. für Sprinter/VW LT/Crafter ab Bj. 5/2006	51683	69,90
NEU: 3-tlg. Ford Custom ab Bj. 2013	78098	64,90

Basic - Nadelvliessteppich	Plus - Nadelvliesvelours mit toller Optik	Luxus - Strapazierfähiger Velours	Exquisit - hochwertiger Veloursteppich
<ul style="list-style-type: none"> ▪ Rückseite mit rutschfester Kunststoffstruktur ▪ Ränder eingefasst - kein Ausfransen ▪ Farbe: Anthrazit meliert 	<ul style="list-style-type: none"> ▪ Mit praktischen Absatzschoner unter den Pedalen ▪ Ränder eingefasst - kein Ausfransen möglich ▪ Rückseite mit rutschfestem Gummigranulat ▪ Farbe: Anthrazit meliert ▪ Leicht zu reinigen 	<ul style="list-style-type: none"> ▪ Weiche wohnliche Oberfläche ▪ Schafft gemütliche Atmosphäre ▪ Mit Absatzschoner ▪ Rutschfeste Gummirückseite ▪ Farbe: Anthrazit meliert ▪ 100% Polypropylen ▪ Besonders gut zu reinigen 	<ul style="list-style-type: none"> ▪ PU Rückenbeschichtung - für noch mehr Isolation ▪ Schützt den Innenraum perfekt vor Nässe und Verunreinigung ▪ Hochwertige Einfassung ▪ Rutschfeste Gummirückseite ▪ Farbe: Anthrazit meliert ▪ Dichter Gummi (+/-1) ▪ Leicht zu reinigen
			
ab 27,40	ab 29,99	ab 29,99	ab 29,99

Abb: Fiat Ducato, Qualität Exquisit

Abb: Volkswagen Nutzfahrzeug, Qualität Plus

Abb: Sprinter

Abb: Ford Transit ab 4/2006 Handbremse Mitte

CARBEST
INNOVATIONS FOR MOBILE LIFE

Fahrerhausmatten in 4 Qualitätsstufen

① Fiat Ducato/Peugeot Boxer/Citroën Jumper

ab Bj. 2015	Basic Nadelvlies	51674	27,40
ab Bj. 7/2007	Exquisit Veloursteppich	516051	79,90
ab Bj. 7/2007	Luxus Anthrazit	516361	48,90
ab Bj. 7/2007	Plus Nadelvlies Velours, Grau-meliert	515711	38,90
ab Bj. 7/2006	Basic Nadelvlies	51673	29,99
Bj. 2002-2006	Basic Nadelvlies	51622	29,99
Bj. 2002-2006	Plus Nadelvliesvelours	51567	39,90
Bj. 1994-2002	Plus Nadelvlies velours	51561	32,90

② VW T4

ab Bj. 9/1995	Basic Nadelvlies, mehrteilig	51625	29,99
ab Bj. 9/1995	Plus Nadelvliesvelours	51557	38,90

③ VW T5

ab Bj. 2003	Basic Nadelvlies	51626	29,99
ab Bj. 2003	Plus Nadelvliesvelours	51568	38,90

VW T6 (ohne Abb.)

ab Bj. 7/2015	Basic Nadelvlies	51578	29,99
ab Bj. 7/2015	Plus Nadelvliesvelours	51579	39,90

④ Sprinter/VW LT/Crafter

ab Bj. 5/2006	Basic Nadelvlies	51634	29,99
ab Bj. 5/2006	Exquisit Veloursteppich	51606	79,90
5/2000-4/2006	Exquisit Veloursteppich	51602	79,90

Renault Trafic (ohne Abb.)

ab Bj. 2014	Plus Nadelvliesvelours	51581	38,90
-------------	------------------------	-------	-------

Mercedes Vito (ohne Abb.)

ab Bj. 2014	Basic Nadelvlies	516341	29,99
ab Bj. 2014	Exquisit Veloursteppich	516021	79,90

⑤ Ford Transit

ab Bj. 4/2006	Basic Handbremse links	516351	29,99
ab Bj. 4/2006	Plus Handbremse links	515731	46,90
ab Bj. 4/2006	Luxus Handbremse Mitte	51608	59,90
ab Bj. 4/2006	Luxus Handbremse links	516081	59,90
Bj. 2004-2006	Basic Nadelvlies	51629	29,99

Ford Transit Custom (ohne Abb.)

ab 1/2013	Basic Nadelvlies	516352	29,99
-----------	------------------	--------	-------

Unsere Abmessungen sind auf 2 Einzelsitze im Fahrerhaus abgestimmt.

Bei Doppelsitzbänken passen sie nicht. Die Matten sind 1- oder mehrteilig und in diesem Fall mit Klettband verbunden.

CARBEST
INNOVATIONS FOR MOBILE LIFE

Fahrerhausteppich für VW T6 Multivan

- 1-teiliger Teppich für Fahrerhaus
- Qualität: Premium TPO Tuftvelour
- Mit Einfußband

Luxus Ausführung Schwarz (Tuftvelour 920g/m²) 515821 159,-



MOSKITONETZE

NEU



VW Caddy Schiebetür



Citroën SpaceTourer

Moskito-netze für VW Caddy & Citroën SpaceTourer



VW Caddy Heckklappe

- **Feinmaschiges, flexibles Insektenschutznetz**
- **Einfache und sichere Befestigung mit Gummizug, Magnet bzw. Klettband**
- **Keine Veränderung am Fahrzeug notwendig**
- **Integrierte, mittige Türöffnung**
- **Reißverschlussöffnung bequem von innen und außen bedienbar**

Die Netze für die Schiebetüren sind recht und links verwendbar. Durch den eingearbeiteten Gummizug ist die Befestigung einfach und zuverlässig (kein Klett, kein Druckknopf). Das Netz schließt unten am Schweller zuverlässig durch ein Bleiband ab.

Die jeweiligen Reißverschlussüren sind von innen und außen zu öffnen/schließen. Das Heckklappennetz mit 2 Reißverschlüssen ist nach oben aufrollbar und fixierbar. Hecktüren können mit Netz geschlossen werden. Für die Fahrt empfehlen wir, das Netz zu entfernen.

Für VW Caddy /Caddy Maxi bis Bj. 2020
Schiebetür oder Heckklappe (mit und ohne Verglasung)

Moskito-netz für rechte oder linke Schiebetür
Befestigung mit Gummizug **46283 159,-**

Moskito-netz für Heckklappe
Befestigung mit Gummizug **46284 159,-**

Für Citroën SpaceTourer/Jumpy und baugl. Typen:
Peugeot Traveller/Expert, Toyota Proace Verso (alle ab 2016),
Opel Zafira Life/Vivaro C (ab 2019) mit Heckklappe.

Moskito-netz für Heckklappe,
Befestigung mit Gummizug **461333 169,-**

Moskito-netz für Schiebetüren,
Befestigung mit Magnet **461334 169,-**

Moskito-netze für Ford Transit



▪ **Mit Befestigungsmaterial**

Für Bj. 2000 - 6/2012		
Schiebetür	46451	159,90
Hecktür	46136	149,95
Ab Bj. 7/2012		
Schiebetür	461404	145,50
Heckklappe	461405	145,50

**REIMicare Van –
Insektenschutz-Schiebetür**
Für Ford Transit Custom V362
35069 339,40

Renault Trafic, Opel Vivaro B, Nissan NV 300



Schiebetür ab Bj. 2002 bis 2013	46141	149,95
Schiebetür ab Bj. 2007 bis 2013	461411	155,90
Schiebetür ab Bj. 2014	461412	149,95
Hecktür ab Bj. 2014	461413	159,90

MOSKITONETZE

Moskitonetze für Fiat Ducato, Peugeot Boxer, Citroën Jumper ab Bj. 2007

Insektenschutz Schiebetüren von REMIcare

Für hohen Türausschnitt
Kasten/Kombi L2 /L4 /L5 Radstand
Höhe: 1710 x Breite 1250 mm
35068 331,-

Für niedrigen Türausschnitt, kurzer Radstand
Kasten/Kombi L1 Radstand, Höhe: 1435 x Breite: 1080 mm
35066 331,-

Für niedrigen Türausschnitt, mittlerer Radstand
Kasten/Kombi L2, Höhe: 1435 x Breite: 1250 mm **35067 336,67**



Moskitonetz für Schiebetür, Türhöhe: 1480mm
Passend für Hochdachtyp H1 Flachdach und H2 Hochdach, Breite 1075 mm.
Einstieg vorne, ab 2007
46240 161,40



Moskitonetz für Hecktür
(ohne Abb) Einstieg mittig, Türhöhe: 1790mm, Hochdachtyp: H2 ab Bj. 2007 **464521 161,40**

Moskitonetz für Hecktür Fiat Ducato und baugleiche Typen

Feinmaschiges Insektenschutz-Netz mit 2-Wege-Reißverschluss ermöglicht den Durchgang von innen und außen, ohne das Netz zu entfernen. Außerdem besteht die Möglichkeit, nur den oberen Teil des Netzes zu öffnen. Zuverlässige Befestigung mit Klettband auf Karosserieblech oder Gummikordel um die Hecktürendichtung. Abdichtung unten durch Bleiband.

Hecktüren können mit Netz geschlossen werden. Für die Fahrt empfehlen wir, das Netz zu entfernen.

Fiat Ducato (Befestigung mit Klettband) **461730 199,-**

MB Sprinter mit Serienhochdach, ab 2006 und VW Crafter mit Serienhochdach ab 2006 bis 2016: Schiebetür rechts (Befestigung mit Magnet) **464524 189,-**
Hecktüren (Befestigung mit Gummizug) **461736 199,-**

VW Crafter ab Bj. 2017: Schiebetür rechts (Befestigung mit Magnet) **464523 189,-**
Hecktüren (Befestigung mit Gummizug) **464502 194,-**



Fiat Ducato Hecktür



VW Crafter Hecktür



Moskitonetze für Mercedes Sprinter



Mercedes Sprinter mit Befestigungsmaterial nicht für Serienhochdach geeignet
Schiebetür **46143 149,95**

Mercedes Sprinter NCV3 Radstand: 3665 und 4325 mm, nicht für Serienhochdach
Schiebetür **46450 166,90**
Hecktür **464501 166,90**

Moskitonetze für Mercedes Vito

Mercedes Vito bis 2003:
Schiebetür **46139 149,95**
Hecktür **46142 149,95**

Mercedes Vito/Viano ab 2004:
Schiebetür **46140 149,95**
Hecktür **461401 129,90**

Mercedes Vito ab 2014:
Schiebetür **461402 149,95**
Hecktür **461403 149,95**



Moskitonetz für Heckklappe

- Einfache Befestigung
- Mit Verdunkelungsvorhang

Das Moskitonetz wird mittels einer Gummikordel um die Heckklappendichtung gespannt und liegt unten mit Bleiband dichtauf. Eine große Tür mit Zweiwege Reißverschluss ermöglicht den Durchgang von innen und außen, ohne das Netz zu entfernen.

Mercedes Vito 461332 179,90



MOSKITONETZE FÜR VW TRANSPORTER



**EXPERTEN
TIPP**

Moskitonetz für VW T3/T4/T5/T6 und Crafter

Für VW Busse T3 von Bj. 1980 – 1989 ohne Komfortverkleidung
46130 139,90

Für VW Busse T4 bis Bj. 2003 ohne Komfortverkleidung
Für Kombi, Kasten, Multivan Startline und California Beach
46132 144,90

Für VW Busse T5/T6 ab Bj. 2003 ohne Komfortverkleidung
Für Kombi, Kasten, Multivan Startline und California Beach ohne seitlich
angebrachte Klimaanlage
461351 169,90

Für VW Busse mit Komfortverkleidung
Multivan/Caravelle T5/T6 ab 2003, (nicht Startline bis 06/2010)
461350 173,90

Für California T5/T6 ab 2003 (nicht California Beach bis 06/2010)
461353 172,90

Für VW LT bis Bj. 2006 nicht f. Serienhochdach 46143 149,95

Für VW Crafter ab Bj. 2007 Radstand: 3665 + 4325mm,
nicht für Serienhochdach 46450 166,90



Moskitonetz Heckklappe für VW T4/T5/T6

Das Moskitonetz wird mittels einer Gummikordel um die Heckklappendichtung gespannt und liegt unten mit Bleiband dicht auf. Eine große Tür mit Zweifeld-Reißverschluss ermöglicht den Durchgang von innen und außen. Die Heckklappe kann problemlos geschlossen werden, für die Fahrt empfehlen wir, das Netz zu entfernen.

VW T4 bis Bj. 2003 Kombi u. Kasten, 46133 144,90

VW T5/ T6 ab Bj. 03 Kombi, Kasten, Multivan, California und California Beach mit und ohne Aufstelldach 46135 139,90



Moskitonetz für Fenster von VW T4

Kombi / Bus Bj. bis 2003 für Original-Schiebefenster
46134 47,90

REIMcare Moskitonetz-Schiebtür für VW Kombi/Multivan Schiebetür

- Rundum Insektenschutz
- Jetzt ist auch die Schiebetür dicht
- Umlaufender Rahmen
- Wohnliches Wabendekor
- Für Licht und Luft ist gesorgt
- Perfekter Verschluss

REIMcare Van – Volkswagen T5/T6 Transporter und Transporter Kombi

Startline Ausführungen

35062 429,90

Multivan und Caravelle 35063 429,90

VW Crafter von Bj. 2006-2016

Für niedrige Schiebetür mit umlaufendem Rahmen
Höhe: 1650 x Breite: 1360 mm
35070 353,95



Moskitonetz für Schiebetür von VW T5/T6

Dichtes Moskitonetz lässt auch kleinsten Moskitos keine Chance. Rahmen angepasst an die Schiebetüröffnung des VW-Busses. Formschöne Ausführung – perfekter Sitz. Eingearbeitetes Wabenrollo.

- Ausführung für Linkslenker 46131 499,-
- Ausführung für Rechtslenker 461311 499,-



Moskitonetze für Heckklappe VW T5/T6

- Einfache Befestigung
- Mit Verdunkelungsvorhang

Das Moskitonetz wird mittels einer Gummikordel um die Heckklappendichtung gespannt und liegt unten mit Bleiband dicht auf.

Eine große Tür mit Zweifeld-Reißverschluss ermöglicht den Durchgang von innen und außen, ohne das Netz zu entfernen.

Der Verdunkelungsvorhang wird einfach hochgerollt. Die Heckklappe kann problemlos geschlossen werden, für die Fahrt empfehlen wir, das Netz zu entfernen.

461331 169,90



VERDUNKLUNG FAHRERHAUS

DOMETIC FP300 – Rollosystem für Fiat Ducato

- Doppelt plissiertes Duette-Wabenmaterial für maximale Isolierung gegen Hitze und Kälte
- Bedienung von unten nach oben – optimaler Schutz der Privatsphäre
- Blitzschnelle Montage – kein Ausbau vorhandener Komponenten notwendig!
- Schlanke obere Blende – lässt Platz für ein Hubbett
- Stufenlos verstellbar – lässt Licht ins Fahrzeug oder verdunkelt das Cockpit komplett
- Speziell entwickelt für Fahrzeuge ohne Rückspiegel und Seiten-Airbag
- Auch für Fahrzeuge mit Regensensorkasten geeignet
- Farbe Beige



Frontscheibe FP300
Seitenscheiben SP200

37463 355,-
374395 415,-

Perfekt abgestimmt auf die Fiat Ducato Modelle X250 und X290 sowie die baugleichen Peugeot Boxer und Citroën Jumper Modelle. Nicht geeignet für Fahrzeuge mit Rückspiegel oder Seiten-Airbag.



MONTAGE? MINUTENSACHE!

Weder A-Säule noch Sonnenblenden müssen ausgebaut werden.

EINFACHER EINBAU

Ohne Ausbau der Innenverkleidung – freier Blick auf den ganzen Außenspiegel

PERFEKTER ABSCHLUSS

Bedienung von unten nach oben – optimaler Schutz der Privatsphäre

BESTE KLANGQUALITÄT

Seitenteile mit Aussparungen für die Lautsprecher in der A-Säule



VW Fahrerhaus-Verdunkelung, Plisseerollo für Frontscheibe

Hitze- + Blickschutz in einem. Das Rollo wird mit Doppelverschluss aus den A-Säulen entriegelt und an den Griffen zur Mitte hin zusammengeführt. Der Verschluss erfolgt dort über Magnetbänder. Der Spiegel kann an der Windschutzscheibe verbleiben. Montage nur möglich mit Griffen an der A-Säule ! **Darf nicht bei Fahrzeugen mit AIRBAGS in der A-Säule verwendet werden.**

Für T4, Bj. 2003 bis Ende 2009
Für T5, Bj. 2010 bis 07. 2015

37409 269,-
374090 289,-

Seitenvorhänge als Set für Fahrerhaus VW Transporter T5/T6

2-teilig, für Fahrer- und Beifahrertür, passend zu Frontscheiben-Plisseerollo Baujahr ab 2003

19241 174,50

ISOLATION / WETTERSCHUTZ



Wetterschutzhaube Climacover VW T6/T5 ab Bj 2003

Idealer Schutz vor Regen, Schnee, Eis und Schmutz. Mit Fenstern und Lüftungsöffnungen. Montage über das komplette Dach.

Für KR, Easy Fit-Dach und California, vorne hoch	37391	456,90
Für LR, Easy Fit-Dach, vorne hoch	37394	502,90
Für KR, Schlafdach superflach, vorne hoch	37393	445,90
Für KR, Schlafdach SCA 194, vorne hoch	37360	445,90



Schlafdach Zeltbalg-Isolation innen für VW T6/T5

Schutz vor starker Hitze oder Kälte. Lässt sich mittels Reißverschluss an den Fenstern öffnen. Zusätzliche Lüftungsöffnung mit Reißverschluss. Montage: mittels Klettbandern und Klettscheiben (beiliegend).

Für KR, Superflach-Dach, vorne öffnend	37396	376,90
Für KR, Superflach-Dach, hinten öffnend	37385	388,90
Für KR, EasyFit SD, vorne öffnend	37398	407,90
Für LR, Superflach-Dach, hinten und vorne öffnend	37397	445,90
Für LR, EasyFit SD, vorne öffnend	37388	399,-
Für California ab 2003, California Beach 06/2010	37389	387,90



Klimaschutzhaube für Schlafdach Campster von Pössl

Thermocover außen für Schlafdach von Citroën Campster. Dicke 8 mm. Wird mit Klettband befestigt.

37461 249,-



Abb. zeigt Heckklappe

Thermomatten innen für Citroën Campster von Pössl ab Bj. 2017

Fahrerhaus	3-teilig	37346	59,99
Wohnraum + Heckklappe	4-teilig	37347	79,99
Komplettsset	7-teilig	37348	139,-



Außen-Thermo Abdeckung

Luxuriöse Fensterabdeckung für die Fahrerhausscheibe. Überdeckt auch die Seitenscheiben. Wird an den Seitentüren eingehängt. Ein Sichtfenster wird mit Klettverschluss verschlossen und kann bei Bedarf geöffnet werden. Lieferung inklusive Packsack.

Fahrzeugtyp	Baujahr	Art.-Nr.	Preis
Fiat Ducato	94 - 02	37438	119,99
Fiat Ducato	02 - 06	37435	119,99
Fiat Ducato	06 - 14	37436	119,99
Fiat Ducato	ab 15	37437	119,99
Ford Transit	07 - 14	37442	119,99
Ford Transit	ab 15	37443	119,99
Merc. Sprinter	06 - 14	37444	119,99
Merc. Sprinter	ab 15	37445	119,99
Ren. Master	08 - 10	37446	119,99
Ren. Master	10 - 14	37447	119,99
Ren. Master	ab 15	37448	119,99
Citr. Campster	ab 16	37460	119,99
VW T4	90 - 03	37449	119,99
VW T5	06 - 15	37450	119,99
VW T6	ab 15	37451	119,99

REIMO
BESTPREIS
ab 57,90



Thermomatten T5/T6

Für VW T5/T6 alle Modelle ab 03

Fahrerhaus 3-teilig ab Bj. 2003 **37281 57,90**

Für Kastenwagen, Multivan Startline, California Beach bis 6/2010 mit Hartfaser-Verkleidung

Wohnraum 4-teilig kurzer Radstand **37296 72,90**

Wohnraum 4-teilig langer Radstand **37297 82,90**

Heckklappe 1-teilig **37283 29,90**

Hecktür 2-teilig **37282 29,90**

Caravelle, Multivan, California mit Komfort Innenverkleidung

Wohnraum 4-teilig kurzer Radstand **37311 79,90**

Wohnraum 4-teilig langer Radstand **37312 82,90**

Heckklappe 1-teilig **37306 29,90**



Thermomatten Mercedes Sprinter / VW Crafter / LT

3 teiliges Set für Fahrerhaus. 7 lagiges Isoflexmaterial für hohe Wärmeisolierung im Sommer und Kälteisolierung im Winter. Inkl. Saugnäpfen

Mercedes Sprinter bis 04/06 **37242 52,90**

Mercedes Sprinter ab 05/06, **VW Crafter** ab 07 **372421 52,90**

VW Crafter ab 2016 **372422 59,99**

VW LT bis 96 **37238 57,90**

Mercedes Vito ab 2015 **372693 65,90**



Thermomatten T4

VW T4 ab Bj.90 Fahrerhaus 3-teilig **37232 49,94**

VW T4 ab Bj.90 Heckscheibe 1-tlg. **37233 26,90**

VW T4 - niedr. Türen ab Bj.90 Heckflügeltür 2-tlg. **37234 32,90**

VW T4 - KR ab Bj.90 Wohnraum 4-teilig **37235 92,90**

VW T4 - LR ab Bj.90 Wohnraum 4-teilig **37236 92,90**

VW T4 - KR ab Bj.90 Wohnr.Klimahimmel **37252 72,90**



Thermomatten

Ford Transit 86-89 Heckscheibe 1-tlg. **37233 26,90**

Ford Transit ab 00 Fahrerhaus 3-tlg. **37269 52,90**

Ford Transit 07-14 Fahrerhaus 3-tlg. **372691 52,90**

Ford Custom ab 15 Fahrerhaus 3-tlg. **372692 67,90**

Renault Kangoo bis 07 Komplettsset 8-tlg. **37229 139,90**

Renault Kangoo ab 08 Komplettsset 8-tlg. **372291 140,90**

Renault Trafic, Opel Vivaro, Nissan NV300, Primastar, Fiat Talento

02-14 Fahrerhaus 3-tlg. **37273 59,90**

ab 15 Fahrerhaus 3-tlg. **372731 67,90**



Thermomatten T3

VW T3 9/79 - 7/90 Fahrerhaus 3-teilig **37230 49,99**

VW T3 9/79 - 7/90 Heckscheibe 1-tlg. **37231 29,99**

VW T3 9/79 - 7/90 Wohnraum 4-teilig **37237 72,90**



Thermomatten VW Caddy und Nissan

VW Caddy ab 09 Fahrerhaus 3-teilig **37226 62,90**

VW Caddy Komplettsset 8-teilig **37228 140,90**

VW Caddy Maxi ab 09 Komplettsset 8-teilig **37227 139,90**

Für Nissan NV200 5-lagiges Material

Fahrerhaus 5-teilig **37320 52,90**

Wohnraum 5-teilig **373201 94,90**



Thermomatten-Zubehör

① **Thermomattenfolie Isoflex, 8-lagig**

1,60 m breit, grau. Außen alubedampft (Sonnenreflektion).

Preis per Laufmeter (lfm) **37365 15,99**

② **Einfassband 40/20**, Preis per lfm.

Grau **55920 0,80** Schwarz **559207 0,84**

③ **Ösen mit Scheiben** zum Einsetzen der Saugnäpfe in Stoff,

Ø14 mm **90211 10,90** Ø11 mm **90210 8,90**

④ **Druckknöpfe** zum Anschrauben 10 St. **56230 9,90**

⑤ **Saugnapf Ø40 mm**, 10 St. SB-verpackt **37277 7,99**

Die exklusive HOLIDAY TRAVEL SERIE für wahre Camper-Fans!

Haken und Handtuchleisten – Kunstleder Serie mit Saugnäpfen

① **2 Haken mit Saugnapf**
53 x 38 x 124 mm, Material: Kunstleder, Aluminium, Edelstahl
66552 15,99

② **Handtuchleiste mit 2 Saugnäpfen**
600 x 60 x 119 mm, Material: Kunstleder, Aluminium, Bambus
66553 29,99

③ **Handtuch-/WC-Rollenhalter mit Saugnapf**
197 x 61 x 179 mm, Material: Kunstleder, Aluminium, Edelstahl
66554 24,99

Vakuumbeker mit Deckel

Kapazität: ca. 550 ml, Maße: H 16 cm, Ø 6,7/9,2 cm, Gewicht ca. 0,25 kg, doppelwandig, mit transparentem Deckel.

④ **Mit Kunstleder 930953 16,99**
⑤ **Dunkelblau 930954 15,29**

⑥ Grillschürze aus Leder

Aus hochwertigem Leder mit 2 Taschen und verstellbaren Riemen.

Braun 955192 64,99
Schwarz 955193 64,99

⑦ Holzkohle Koffergrill

In wenigen Sekunden aufgebaut. Platzsparend im Edelstahlkoffer verstaut. Formschön und funktionell – der neue Klappgrill von Holiday Travel. Einfach den Koffer aufklappen und schon ist der Grill fertig aufgebaut. Zum Befüllen mit Holzkohle lässt sich der Rost zur Seite klappen.

Rostgröße: 33 x 20 cm. Koffer geschlossen ca. 37 x 24 x 8 cm. Gewicht 2,5 kg.

916881 59,99



Alle Artikel ohne Dekoration

NEU

HOLIDAY TRAVEL
ESTD. 1980
Camper On Tour



①

① Holiday Travel Melamin-Geschirrset

- Premium Qualität
- Spülmaschinengeeignet

8-teilig für 2 Personen
 2 Essteller Ø 25,5 cm
 2 Suppenteller Ø 13/20 cm, Höhe 4 cm
 2 Dessertteller Ø 20 cm
 Gewicht ca. 1,7 kg

917924 29,74

② PLA-Geschirrset Holiday Travel

Hergestellt aus nachwachsenden Rohstoffen
 8-teilig für 2 Personen
 2 Essteller Ø 25,5 cm
 2 Suppenteller Ø 21 cm, Höhe 3,5 cm
 2 Dessertteller Ø 21,5 cm
 2 Henkelbecher, 350 ml, Ø 8,5 cm Höhe 10 cm
 Geeignet für Spülmaschine & Mikrowelle.

917991 33,92

③ Key West SAN-Gläser-Set

2 hochwertige Gläser im Set mit farbigem Boden.
 Je 350 ml Volumen. Einseitig bedruckt.
 Maße: Ø7xH:9cm

929080 9,40

Emaillie-Becher Einzeln

Große Emaillie Becher, 500 ml Volumen.
 Beidseitig bedruckt. Ø 10 cm, H 9 cm

④ Boston Schwarz 930965 6,78

⑤ Bay City Emaillie-Becherset

2 Emaillie Becher im Set, 1xWeiß und
 1xBlau, beidseitig bedruckt. Je 400 ml Volumen.
 Maße: Ø9xH8cm

930964 12,-

⑥ Thermo-Kaffeebecher

Für alle Getränke, die heiß oder kalt bleiben sollen
 Auch ideal für Instant-Nudelsuppe und ähnliche
 Gerichte. Volumen 450 ml. Material Edelstahl 304.

929916 16,99

⑦ Vacuum-Flasche

Hält warmes lange warm und kaltes lange kalt.
 Volumen 500 ml, Material: Edelstahl 304.
 Farbe: Matt-Weiß

930952 16,99

New Bone China Kaffeetassen

Volumen ca. 340 ml, Material: New Bone China.

⑧ Holiday Travel 95804 5,99

⑨ Camper On Tour 95801 5,99

⑩ Kaffeebecher, 2-er Set

Die perfekte Ergänzung zur Vacuum-Flasche.
 Volumen je 220 ml, Material: Edelstahl.
 Farbe: Matt-Weiß und Matt-Dunkelblau

930951 21,24



Alle Artikel ohne Dekoration

2er SET

2er SET

Die exklusive HOLIDAY TRAVEL SERIE für wahre Camper-Fans!



① Poncho-Decke

Mit 35 cm langer Öffnung in der Mitte, um die Decke als Poncho über den Kopf zu ziehen. Obermaterial: 210T Polyester Ripstop, Futter: 100% Baumwolle mit Flanell gebürstet, Füllung: 180g/m² seidenähnliche Baumwolle. In praktischem Packsack. Maße: 155x220 cm, Gewicht ca. 1,2 kg

99237 40,-

② Rucksack

Geeignet zum Wandern, Campen, Einkaufen, für die Schule, beim Radfahren oder als Alltags tasche. Trendige Farb kombination grau-meliert und schwarzer Vordertasche mit Reißverschluss. Weich gefüttertes Laptop-Fach sowie gepolsterte Schultergurte und Rückenteil. Riemen mit magnetischen Schließen und verstellbare Träger. Maße ca. H 48 x B 27 x T 14 cm, Gewicht ca. 0,9 kg

92466 29,90

③ Schlafsack

Dank Reißverschluss als Decke nutzbar, mit zusätzlichem Windschutz im Innenteil. Extra weiches Material, Obermaterial: 210T Polyester, Futter: 100% Baumwolle, Füllung: 175 g/m² seidenähnliche Baumwolle. Inkl. praktischem Packsack Farbe: Grau/Dunkelblau, Größe: 210x90 cm

99236 55,24

④ Bluetooth-Lautsprecher mit Leuchte

Durch USB-Ausgang auch als Powerbank nutzbar. Mit edlem Lederriemen. Wasserdicht, daher perfekt für's Camping. Ladezeit: 6-7 Stunden, Laufzeit Speaker: bis zu 16 Stunden (mittlere Lautstärke). Leuchtzeit Lampe: bis zu 15 Stunden (hellste Stufe). Zertifikate: CE, ROHS, inkl. Audio- + USB-Kabel. Dimmbar. Maße: ca. 10x9,5x19 cm. Gewicht: ca. 0,7kg

83599 44,99

⑤ Lounge Sessel

Grau melierter, gepolsterter Stoff. Stoff ist abnehmbar und waschbar. Gestell aus Bambus. Mit praktischer Tragetasche. Belastbar bis 120 kg. Breite 75 cm, Gesamthöhe 100 cm, Sitzhöhe 43 cm, Höhe Rückenlehne 70 cm, Packmaß 119 x 19 x 18 cm. Gewicht ca. 5,7 kg

920316 84,99

⑥ Edles aufblasbares Sitzkissen

Abnehmbarer und Waschbarer Bezug. Weiche, angenehme Oberfläche. Material Bezug: 100% Polyester, Maße: Ø 53 x H 23 cm. Maximale Belastbarkeit 100 kg. Gewicht: ca. 0,6 kg. Farbe grau meliert.

920425 16,99

⑦ Kokosfußmatte, 50x25 cm

Hält Camper und Reisemobil sauber. Robuste Fußmatte für den Innenbereich. Material: 100% Kokos, Maße: 50x25 cm.

51657 6,99

① **Lancaster Design-LED-Leuchte**
Elegante Design-LED-Leuchte mit Akku. Stufenlos dimmbar über Schalter oder Lampendeckel (Touch-Funktion). Inkl. 12V und 230V Ladeadapter. Farbe Weiß. Maße: Ø 75/90 mm, Höhe 170 mm
83496 19,99

Microfaser-Strandtücher, 200x80 cm
Extra groß für Urlaub und Zuhause. Mit angenähter „Kapuze“ zum Überstülpen über Campingstühle und Liegen (verhindert das Verrutschen des Handtuchs).

② **Motiv Cannon Beach**
92481 12,74

③ **Bambus-Tisch für 2-4 Personen**
Kleines Packmaß, ideal für Minicamper + Vans, höhenverstellbar von 42-65 cm. Gestell: Aluminium, Tischplatte: Bambus zusammenklappbar. Belastbarkeit: 30 kg. In praktischer Tragetasche. Maße: 100x65 cm, Packmaß: 100x11 cm, Gewicht ca. 6,5kg
9105491 119,-

④ **Herren T-Shirt Schwarz**
mit einfarbigem Vintage-Frontaufdruck. Rundhals-Ausschnitt. 100% Baumwolle. Größe: L **97227 19,99**

⑤ **Trendiger Alu-Faltstuhl Joplin**
Exklusiver, grau-meliertes Stoff, Lederplakette auf der Rückenlehne. Armlehnen aus dunklem Echtholz. Lehne 4-fach verstellbar. Maße aufgestellt: BxTxH 60x68x102 cm Sitzfläche: B48xT45xH42 cm, Rückenlehne: H67cm. Packmaß: 90x28x15 cm, Gewicht: 4,8 kg.
920311 74,99

Alu-Faltstuhl Joplin
mit 5 mm Polsterung. Packmaß: ca. 91 x 28 x 17 cm. Gewicht: ca. 5,3 kg
920314 89,99

⑥ **Fußstütze/Hocker**
Passend zum faltstuhl JOPLIN. Farbe: grau meliert, Maße: 38x38cm, Höhe 42 cm, Packmaß: 12x12x61 cm, max. belastbar bis 70 kg
920312 26,99

⑦ **Holiday Travel Strandtasche**
Größe: 60x40x14 cm, Material Canvas. Mit robusten, geflochtenen Henkeln. Verschließbar mit Magnetknopf.
92492 14,99

Touch-Funktion





8 TEILIG

Lieferung ohne Dekoration!

2-Personen-Set

Melamin-Geschirrset Retro-Motiv VW T1 & T2

8-teiliges Melamin-Geschirrset bestehend aus: Teller groß (Ø 25,5 cm), Teller klein (Ø 21,0 cm), Suppenteller (Ø 23 cm) und Becher (H 9,0 cm/250 ml). Spülmaschinen geeignet. Gewicht: ca. 670 g

955220 44,90



Fahrbare Kühlbox im VW T1 Bus Design

Maßstabgetreue Nachbildung des legendären VW T1. Leichter Transport, einklappbarer Griff, Karosserie aus rostfreiem Stahl. Geländegängig gummibereit. Die Temperatur wird bis zu 12 Stunden gehalten. Fassungsvermögen: 30 Liter. Maße: L800 x H350 x T320 mm. Gewicht 11,07 kg.

95729 475,-



VW T1 Multitool

Zange mit weiteren Funktionen im Griff, z. B.: Messer, Säge, Flaschen- und Dosenöffner, Korkezieher, Feile, Kreuz und Schlitzschraubenzieher usw. Maße: 9,8 x 2,2 x 4,4 cm. Lieferung in Geschenkbox.

Rostfreier Stahl 95536 29,90



2er SET **4er SET**

Espresso Tassen

Mit klassischem Bulli-Frontmotiv und schönen Farbkombinationen. Als besonderer Farbtupfer: die knalligen Unterteller mit Volkswagen Schriftzug. Edle Form und angenehme Tassen-Größe. Maße: (Tasse & Unterteller): Ø 11 cm, H 6,5 cm

① 2er Set 95714 19,99 ② 4er Set 95708 34,95



3-teiliges Grillbesteck

griffen. Bestehend aus: Grillgabel, Fleischwender und Grillzange. Länge jeweils ca. 43 cm. Lieferung im Etui mit Tragegriff.

95513 44,95



Stylische Bulli-Kaffeetassen

Für jeden Fan sein Lieblingsmotiv. Aus New Bone China Porzellan: Gift als bestes und edelstes Porzellan mit sehr hoher Kantenschlagfestigkeit. Sehr weiß und durchscheinend, Volumen 400 ml, Maße: H 9,3 cm.

① 95532 9,90 ② 95533 9,90 ③ 95561 9,90



Emaille-Tassen

Emaillierte Stahlblech-Kaffeetassen im Retro-Style. Für jeden Fan das Lieblingsmotiv. Maße: Höhe 8,5 cm, 500 ml Volumen. ① + ② Maße: Höhe 8 cm, 350 ml Volumen

① Motiv Grün/Apricot, 2 St.	955802	19,90
② Motiv Blau/Grau 2 St.	955801	19,90
③ Motiv Schwarz, 1 St.	95578	11,90
④ Motiv Vintage, 1 St.	95580	11,90



Eiswürfelbereiter

Blaue Silikonform, Kühlschrank und Gefrierfachfest. Ofenfest bis 250°C. Spülmaschinengeeignet. Maße: L215 x H105 x T35 mm

95728 11,95



Kühltasche im VW T1 Bus Design

Vollisolierte Kühltasche aus 600D Polyester (PU beschichtet) mit verstellbarem Tragegurt

957291 24,95

Viele weitere VW-Kultartikel siehe im Internet: www.reimo.com



VW T1 Picknickdecke

Oberseite aus Fleecestoff, was-serdichte Unterseite. Praktisch faltbar, mit Tragegriff. Maße: L 135 x B 120 cm, Packmaß B 32 x H 12 x T 17 cm

957062 19,95



Schlafsack mit VW T1 Print

Hülle aus 260T Pongee Gewebe, Füllung 80 GSM. Maße: L 180 x B 75 cm, Lieferung in einer Tragetasche.

Farbe Rot 957063 49,95
Farbe Blau 957064 49,95



Der VW T1 Bus als Pop-Up-Zelt für Kinder

Schnell aufgestellt, mit Türen auf der Seite und Rückseite. Safarifenster zum Aufmachen. Gestänge aus glasfaserverstärktem Kunststoff. Material: 210T polyester, UV-Schutz: UPF50+.

Maße: L 165 x H 77 x T 54 cm, Packmaß: Ø 57 x T 12 cm. Gewicht: 2 kg.
Farbe Rot 95724 59,95
Farbe Blau 957241 59,95



Der VW T1 Bus als Campingzelt – für 4 Personen

Im Maßstab 1:1. Wie beim Original öffnen sich zwei Türen per Reißverschluss die zu zwei Schlafbereichen für je 2 Personen führen. Die Schlafkojen sind durch Türen aus Moskitonetzen getrennt. Wassersäule: Dach 3000 mm/Seiten 1000 mm.

Maße: L 398 x H 187 x T 157 cm
Farbe Rot 957242 449,95
Farbe Blau 957243 449,95



Faltbarer Kinder-Campingstuhl

Solider, leicht aufzubauender faltstuhl mit 600D Oxford Gewebe und Getränkehalter in der Armlehne. Gestell aus Stahlrohr. Maße: B 35 x H 53 x T 35 cm, Packmaß: B 10 x H 853 x T 10 cm. Lieferung in einer Tragetasche.

Farbe Rot 957258 19,95
Farbe Blau 957257 19,95



Faltbarer Campingstuhl mit VW T1 Allover-Print

Solider faltstuhl mit 600D Oxford Gewebe und Getränkehalter in der Armlehne. Gestell aus Stahlrohr. Maße: B 48 x H 85 x T 81 cm, Packmaß: B 10 x H 85 x T 10 cm. Lieferung in einer Tragetasche.

Farbe Rot/Weiß 957256 29,95
Farbe Rot/Bunt 957254 29,95
Farbe Blau 957255 29,95



Faltbarer Sessel im VW T1 Look

Gepolsterter faltstuhl mit 600D Oxford Gewebe (mit PVC Beschichtung). Gestell aus 16 mm Stahlrohr. Maße: Ø 80 x B 40/83 cm, Packmaß: L 20 x H 83 x T 20 cm. Gewicht: 3,8 kg. Lieferung in einer Tragetasche.

Farbe Rot 957252 79,95
Farbe Blau 957253 79,95

KNOW HOW / TIPPS ZUM SELBSTAUSBAU

Die nachfolgenden Tipps sollen Ihnen bei der Planung Ihres Wohnmobils helfen. Sie lehnen sich an das Merkblatt, das der TÜV in Zusammenarbeit mit VDA und VDPWH erstellt hat, an.

Aufgrund technischer Änderungen und neuer Vorschriften kann es möglich sein, dass einzelne Passagen dieses Artikels nicht mehr gültig sind – fragen Sie Ihren Händler.

1. Beim **Einbau von Dachluken und Fenstern** ist in der Regel kein Festigkeitsnachweis erforderlich. Die eingebauten Fenster und Hauben müssen jedoch bauartgenehmigt sein. Dies ist bei den von Reimo angebotenen Teilen in diesem Katalog der Fall.
2. Erhebliche **Änderungen am Fahrzeugaufbau**, z.B. das Durchtrennen von Holmen und Streben oder Heraustrennen von eingeschweißten Trennwänden erfordern die Beurteilung der Festigkeit. Dies gilt speziell beim Einbau von Hoch- und Schlafdächern. Reimo hat daher für die gängigsten Fahrzeuge der Marken VW, Mercedes und Ford in Verbindung mit TÜV und Fahrzeughersteller Gutachten über die Fahrzeugfestigkeit erstellt. Für einige andere Fahrzeuge haben wir Freigaben der Hersteller. (Ähnliches gilt natürlich auch im Hinblick auf Gurtpunkte, wenn Sitzplätze im Wohnbereich eingetragen werden sollen.)
3. **Einstiege** müssen sich gefahrlos benutzen lassen und sollten auf der rechten Fahrzeugseite angebracht sein. Bei einer Einstiegsgröße über 500 mm muss eine Einstiegsstufe montiert werden.
4. Jeder **Sitz im Wohnmobil** muss über 2 voneinander unabhängige Fluchtwege, die nicht auf einer Fahrzeugseite sein dürfen, verlassen werden können. Als Fluchtwege gelten Notausgänge (Türen mindestens 0,65 m² groß, bei einer Mindestbreite von 0,5 m und einer Höhe von 1 m) oder Notausstiege (Fenster und Luken mit einer lichten Fläche von 0,25 m² und einer Mindestbreite und -höhe von 0,4 m). Sie sind zu kennzeichnen.
5. **Fenster und Dachhauben** müssen bauartgenehmigt sein (Wellenlinie und Nr. oder EG Prüfung).
6. Mindestausstattung für **Zulassung als Wohnmobil**: Sitzgelegenheit mit Tisch, Schlafplätze (auch Sitzplätze, die zum Schlafen umgebaut werden können), Küche bzw. Kocheinrichtung und Schrank bzw. Stauraum. Die Einrichtungen müssen fest eingebaut sein und den überwiegenden Teil des Fahrzeugs einnehmen. Die Stehhöhe muss mindestens 1,70 m betragen.
- 6.1 **Innenraum**: Die Ausstattung des Wohnteils muss so beschaffen sein, dass auch bei Unfällen die Gefahr oder das Ausmaß von Verletzungen gering gehalten wird, dies gilt besonders auch für den Bereich von Sitzplätzen. Es ist auch auf formschlüssige Verriegelungen von Schranktüren und Schubladen zu achten. Im Aufprallbereich von Personen sind scharfkantige Teile nicht zulässig
- 6.2 Es ist auf **ausreichende Belüftung** des Wohn- und Fahrteils zu achten. Wechselwirkung zwischen Auspuffanlage, Standheizung, Gaskastenentlüftung und Fenstern müssen ausgeschlossen sein.
7. **Stand- und Zusatzheizungen** müssen bauartgeprüft sein. Bei gasbetriebenen Heizungen ist eine Gasprüfung nach G 607 erforderlich.
8. **Zusätzliche Sitzplätze** müssen eingetragen werden. Diese müssen den Vorschriften der STVZO § 35A und den EG Richtlinien 74/408 entsprechen und geprüft sein. Reimo Sitzbänke sind nach ECE 14 und 17 geprüft. Sitzkissen und Rückenlehnenpolster sind gegen Verrutschen zu sichern.



- 8.1 Für Basisfahrzeuge mit Erstzulassung vor dem 31.12.91 gilt Folgendes: Für alle Sitzplätze sind **geeignete Haltevorrichtungen** vorzusehen: Bauartgenehmigte **Sicherheitsgurte** an Verankerungspunkten mit ausreichender Festigkeit für Sitze in Fahrtrichtung; geeignete Abstützungen für quer zur Fahrtrichtung angeordnete Sitzplätze, Schrank mit Prallpolster; Kopfstützen an Sitzplätzen entgegen der Fahrtrichtung.
- 8.2 Für Basisfahrzeuge mit Erstzulassung ab 1.1.92 sind **geprüfte Verankerungspunkte und bauartgenehmigte Sicherheitsgurte** für alle Sitzplätze in Fahrtrichtung vorgeschrieben. Reimo hat für VW, Mercedes und Ford die Gutachten erstellt. Für PKW Zulassung und Wohnmobilm Zulassung sind eventuell weitere Prüfungen erforderlich. Bei allen weiteren Sitzplatzanordnungen gelten weiterhin vorgenannte Anforderungen.
9. **Flüssiggasanlagen**: Alle Bauteile der Flüssiggasanlage müssen dem DVGW- Arbeitsblatt G 607 sowie der DIN 3381 entsprechen oder gleichwertigen Normen. Die Flüssiggasanlage muss bei Neuinstallation, bei Änderungen und alle 2 Jahre von einem Sachkundigen geprüft werden.
10. **Elektrische Installation**: Es müssen die einschlägigen VDE Vorschriften in der gültigen Fassung erfüllt werden, dies gilt insbesondere bei der Installation von 230-V-Anlagen. Leitungen müssen mindestens 1,5 mm Querschnitt haben. Zulässig sind HO7V-K1,5 und H=7RN-F3G1.5. Anschlüsse und Verbindungen müssen in mechanisch geschützten Dosen vorgenommen werden. 12 V, 24 V und 230 V Leitungen müssen getrennt verlegt werden, das bedeutet getrennte Schutzrohre und Klemmdosen.

Aufgrund von technischen Änderungen und Vorschriftenänderungen kann es möglich sein, dass einzelne Passagen dieses Artikels nicht mehr gültig sind – fragen Sie Ihren Händler.

Die im Reimo Ausbaugekatalog aufgeführten Einrichtungen sind Wohnaufbauten auf Basis von selbsttragenden Karosserien (Kastenwagen, Kombi, Kleinbusse). Manche Einrichtungen können nur als PKW zugelassen werden. Fragen Sie Ihren Fachhändler oder TÜV-Sachverständigen.

ALLGEMEINE GESCHÄFTSBEDINGUNGEN

I. Abschnitt: Allgemeine Bestimmungen

1. Geltungsbereich

1.1 Für die Lieferungen und Leistungen der Reimo Reisemobil-Center GmbH gelten die nachstehenden Allgemeinen Geschäftsbedingungen (im Folgenden AGB). Unsere Geschäftsbedingungen gelten ausschließlich. Von unseren Geschäftsbedingungen abweichende, entgegenstehende oder ergänzende Allgemeine Geschäftsbedingungen des Kunden finden keine Anwendung, es sei denn, wir hätten ihrer Geltung ausdrücklich zugestimmt. Dies gilt auch dann, wenn wir in Kenntnis der Allgemeinen Geschäftsbedingungen des Kunden die Lieferung oder Leistung vorbestellen ausführen.

1.2 Diese AGB gelten, soweit in den nachfolgenden Klauseln nicht ausdrücklich abweichend angegeben, sowohl gegenüber Unternehmern im Sinne von § 14 BGB, juristischen Personen des öffentlichen Rechts oder öffentlich-rechtlichen Sondervermögen als auch gegenüber Verbrauchern im Sinne von § 13 BGB. Verbraucher sind natürliche Personen, die den Vertrag zu einem Zweck schließen, der überwiegend weder ihrer gewerblichen noch ihrer selbständigen beruflichen Tätigkeit zugerechnet werden kann. Unternehmer ist, wer bei Abschluss des Vertrages in Ausübung seiner gewerblichen oder selbständigen beruflichen Tätigkeit handelt.

2. Vertragsschluss

2.1 Unsere Angebote sind freibleibend. Gibt der Kunde durch seine Bestellung ein Angebot ab, so kommt der Vertrag erst zustande, wenn wir das Angebot annehmen.

2.2 Im Falle einer Bestellung über unsere Webseite www.reimo.de gelten für den Vertragsschluss in Ergänzung zu Ziff. 2.1 folgende Bestimmungen:

Die Darstellung der Artikel auf unserer Webseite stellt kein verbindliches Angebot dar. Der Kunde kann Waren auf der Webseite auswählen und durch Anklicken des Warenkorbsymbols in den virtuellen Warenkorb legen. Über den Button „Jetzt kaufen“ gibt der Kunde ein verbindliches Angebot zum Kauf der im Warenkorb befindlichen Waren ab. Vor dem Absenden der Bestellung kann der Kunde die Daten jederzeit einsehen und ändern.

Der Kunde erhält von uns eine automatische Empfangsbestätigung per E-Mail. Die automatische Empfangsbestätigung dokumentiert lediglich, dass die Bestellung des Kunden bei uns eingegangen ist und stellt keine Annahme des Angebots dar. Der Vertrag kommt erst durch die Abgabe der Annahmeerklärung durch uns zustande, die mit einer gesonderten E-Mail als Auftragsbestätigung versandt wird. Der Vertragsschluss über unsere Webseite erfolgt in deutscher Sprache.

2.3 Sämtliche zwischen uns und dem Kunden bei Vertragsschluss getroffenen Vereinbarungen sind in dem Vertrag einschließlich dieser Allgemeinen Geschäftsbedingungen vollständig schriftlich niedergelegt. Unsere Mitarbeiter sind nicht befugt, mündlich von diesem Vertrag abweichende oder darüber hinausgehende Vereinbarungen zu treffen.

2.4 Unwesentliche Änderungen von Bauteilen, des Designs, des Farbtons oder sonstiger Details im Rahmen der technischen Weiterentwicklung behalten wir uns vor, soweit diese unter Berücksichtigung der beiderseitigen Interessen für den Kunden zumutbar sind. Dies ist insbesondere voraussetzungslos, dass diese nicht zu einer Wertminderung oder Nutzungsbeeinträchtigung führen.

2.5 Gewichtsangaben bewegen sich durch die Verwendung natürlicher Rohstoffe innerhalb üblicher Toleranzen von +/- 5 %.

3. Preise und Zahlungsbedingungen

(a) Die in unserem Online-Shop für Verbraucher angegebenen oder anderweitig gegenüber Verbrauchern angebotenen Preise verstehen sich als Bruttopreise in EURO ab Werk zzgl. etwaiger daneben angegebener Versandkosten. Bei Bestellungen über unsere Webseite sind die jeweiligen Versandkosten in unserem Online-Shop angegeben.

(b) Bei Bestellungen über unseren Online-Shop für Verbraucher ist die Zahlung per PayPal, Kreditkarte (MasterCard oder Visa) oder per Sofortüberweisung möglich. Bei Vertragsschlüssen mit Verbrauchern im stationären Handel ist der Kaufpreis in Bar oder per EC-Karte bei Übergabe zu entrichten.

3.2 Preise und Zahlungsbedingungen bei Verträgen mit Unternehmern

(a) Untertreten wir gegenüber Unternehmern ein Angebot, so verstehen sich die angebotenen Preise vorbehaltlich abweichender Angabe als Nettopreise in EURO ab Werk. Die gesetzliche Umsatzsteuer wird in der jeweils geltenden Höhe in der Rechnung gesondert ausgewiesen, soweit diese anfällt.

(b) Bei Verträgen mit Unternehmern gelten folgende Zahlungsbedingungen: Unsere Rechnungen sind innerhalb des 30 Tage nach Rechnungsabgang ohne Abzug zahlbar. Bei Zahlungseingang innerhalb von 8 Tagen nach Rechnungsstellung gewähren wir 2 % Skonto. Bei Barzahlung, Vorauszahlung sowie bei erfolgreichem Zahlungseinzug auf eines erteilten SEPA Lastschriftmandats gewähren wir 3 % Skonto.

3.3 Allgemeine Zahlungsbedingungen für Verbraucher und Unternehmer Unabhängig davon, ob es sich bei dem Kunden um einen Verbraucher oder Unternehmer handelt, gelten zudem folgende Zahlungsbedingungen:

(a) Kommt der Kunde in Zahlungsverzug so sind wir berechtigt, Verzugszinsen in der jeweils geltenden gesetzlichen Höhe zu fordern. Weitergehende Ansprüche wegen Verzuges bleiben unberührt.

(b) Zur Aufrechnung mit Gegenforderungen oder zur Geltendmachung von Zurückbehaltungsrechten ist der Kunde berechtigt, wenn seine Gegenansprüche rechtskräftig festgestellt, unbestritten oder von uns anerkannt sind. Diese Einschränkung gilt nicht für Gegenforderungen des Kunden wegen Mängeln oder teilweise Nichterfüllung des Vertrages, soweit diese Ansprüche auf demselben Vertragsverhältnis beruhen wie unsere Forderungen. Das Recht zur Aufrechnung mit Ansprüchen, die sich aus einer Ausübung des Verbraucherrücktrittsrechts gemäß Ziffer 13 ergeben, bleibt ebenfalls unberührt.

(c) Wird nach Abschluss des Vertrags erkennbar, dass unser Anspruch auf den Kaufpreis durch mangelnde Leistungsfähigkeit des Kunden gefährdet wird, so sind wir nach den gesetzlichen Vorschriften zur Leistungsverweigerung und, sofern der Kunde innerhalb einer von uns gesetzten angemessenen Frist weder den Kaufpreis zahlt noch eine Sicherheit leistet, zum Rücktritt vom Vertrag berechtigt (§ 321 BGB).

(d) Bei Verträgen über die Lieferung von Komplettfahrzeugen gilt ergänzend folgende Regelung: Ist ein Liefertermin mehr als vier Monate nach Vertragsschluss vereinbart und kommt es innerhalb dieses Zeitraums nach Vertragsschluss zu uns nicht zu vertretenden Preiserhöhungen seitens unserer Zulieferer, so sind wir berechtigt, diese Kostenerhöhungen an den Kunden weitergeben und den Preis entsprechend anzupassen. Wir werden den Kunden hierüber unverzüglich unterrichten.

4. Liefer- und Leistungsfristen

4.1 Die Einhaltung der Liefer- und Leistungsfristen setzt die rechtzeitige und ordnungsgemäße Erfüllung der Verpflichtungen des Kunden voraus.

4.2 Durch uns zu vertretende Ereignisse, die uns an der Leistungserbringung hindern, wie Streiks, rechtmäßige Aussperrungen, behördliche Anordnungen, Naturkatastrophen und andere Ereignisse höherer Gewalt entbinden uns von der Erfüllung der übernommenen vertraglichen Verpflichtungen, solange die Behinderung andauert. Wir verpflichten uns, den Kunden unverzüglich über den Eintritt und die voraussichtliche Dauer eines solchen Ereignisses zu unterrichten. Dauert eine solche Behinderung länger als drei Monate an, ist jede Partei berechtigt, vom Vertrag zurückzutreten. Eine etwaig bereits ergriffene Gegenleistung wird in diesem Fall unverzüglich zurückerstattet.

4.3 Geraten wir aufgrund leichter Fahrlässigkeit in Verzug mit der Lieferung oder Leistung, so ist unsere Verpflichtung zum Ersatz von Verzögerungsschäden (Schadensersatz neben der Leistung) auf maximal 5 % des Nettokaufpreises der verspäteten Lieferung begrenzt. Die Haftung wegen schuldhafter Verletzung des Lebens, des Körpers oder der Gesundheit bleibt unberührt. Für die Haftung auf Schadensersatz statt der Leistung gelten die Haftungsregelungen gemäß Ziff. 5 dieser AGB.

4.4 Für Warenlieferungen gelten ergänzend die Bestimmungen unter Abschn. II Ziff. 8.

5. Haftung

5.1 Wir haften nach den gesetzlichen Bestimmungen, sofern der Kunde Schadensersatzansprüche geltend macht, die auf Vorsatz oder grober Fahrlässigkeit, einschließlich von Vorsatz oder grober Fahrlässigkeit der gesetzlichen Vertreter, Mitarbeiter oder sonstigen Erfüllungsgehilfen oder einer schuldhaften Verletzung einer wesentlichen Vertragspflicht beruhen. Wesentliche Vertragspflichten sind solche, deren Erfüllung zur Erreichung des Vertragszwecks erforderlich ist und auf deren Erfüllung der Kunde regelmäßig vertraut und vertrauen darf. Soweit uns weder Vorsatz, noch grobe Fahrlässigkeit zur Last zu legen ist, ist die Schadensersatzhaftung in den vorgenannten Fällen auf den vorhersehbaren, typischerweise eintretenden Schaden begrenzt.

5.2 Die Haftung wegen schuldhafter Verletzung des Lebens, des Körpers oder der Gesundheit bleibt unberührt; dies gilt auch für die zwingende Haftung nach dem Produkthaftungsgesetz.

5.3 Soweit nicht vorstehend abweichend geregelt, ist die Haftung auf Schadensersatz ohne Rücksicht auf die Rechtsnatur des geltend gemachten Anspruchs ausgeschlossen. Für die Haftung wegen Verzuges gilt ergänzend die Haftungsbeschränkung nach Ziff. 4.3.

5.4 Die vorstehenden Bestimmungen gelten entsprechend, soweit der Kunde anstelle eines Anspruchs auf Ersatz des Schadens statt der Leistung Ersatz vergeblicher Aufwendungen verlangt.

5.5 Soweit die Schadensersatzhaftung uns gegenüber ausgeschlossen oder eingeschränkt ist, gilt dies auch im Hinblick auf die persönliche Schadensersatzhaftung unserer gesetzlichen Vertreter, Mitarbeiter und Erfüllungsgehilfen.

6. Telefonische Auskünfte

Telefonische Auskünfte sind grundsätzlich unverbindlich und ohne Gewähr, sofern der beurteilte Sachverhalt auf telefonischer, mündlicher oder schriftlicher Darstellung beruhte und keine Gelegenheit bestand, den Gegenstand, auf den sich die Auskünfte beziehen, ausführlich zu besichtigen.

II. Abschnitt: Besondere Bestimmungen für Lieferungen von Fahrzeugen, Zubehör und Ersatzteilen

7. Sonderbestellungen und Maßenfertigungen von Fahrzeugen

Bei Sonderbestellungen von Fahrzeugen ist eine Anzahlung in Höhe von 25 % und bei Maßenfertigungen in Höhe von 40 % des Kaufpreises bei Vertragsabschluss fällig. Maßenfertigungen werden nach dem von Kunden vorgelegten Plan und Maßen hergestellt. Der Kunde ist für die Richtigkeit der Maßangaben ausschließlich verantwortlich.

8. Lieferung und Gefahrübergang

8.1 Die Lieferungen erfolgen ab Werk. Die Gefahr des zufälligen Übergangs oder der zufälligen Verschlechterung der Ware geht spätestens mit der Übergabe an den Kunden auf diesen über. Sofern wir auf Wunsch des Kunden die Ware versenden, geht die Gefahr mit Übergabe an den Frachtführer bzw. eine anderweitig beauftragte Transportperson auf den Kunden über. Der gesetzliche Gefahrübergang im Falle des Annahmeverzuges bleibt unberührt. Handelt es sich bei dem Kunden um einen Verbraucher, so geht die Gefahr in den in Satz 3 genannten Fällen nur dann bereits mit Übergabe an den Frachtführer bzw. eine anderweitige Transportperson auf den Kunden über, wenn der Kunde den Frachtführer oder die sonst zur Ausführung der Versendung bestimmte Person mit der Ausführung beauftragt hat und wir dem Kunden die Transportperson nicht zuvor benannt haben.

8.2 Bei Bestellungen von Teilen über unsere Webseite beträgt die Lieferfrist 5 Werktage, soweit nicht abweichend angegeben.

8.3 Teillieferungen sind zulässig, soweit dies für den Kunden zumutbar ist.

8.4 Wird vor der Ablieferung von dem Kunden eine andere Ausführung des Kaufgegenstandes gefordert, so wird der Lauf der Lieferfrist bis zur Aneinanderreihung der Ausführung unterbrochen und ggf. um die für die andersartige Ausführung erforderliche Zeit verlängert.

8.5 Wird bei einem Vertragsschluss über die Lieferung von Fahrzeugen ein vereinbarter unverbindlicher Liefertermin um mehr als 6 Wochen überschritten, so hat der Kunde das Recht, uns eine angemessene Nachfrist zu setzen. Wird der Kaufgegenstand von uns auch dann nicht bis zum Ablauf der Nachfrist geliefert, so kann der Kunde durch schriftliche Erklärung vom Vertrag zurücktreten und/oder unter den gesetzlichen Voraussetzungen Schadensersatz statt der Leistung verlangen.

9. Übernahmbedingungen für die Lieferung von Fahrzeugen

9.1 Erfolgt die Übernahme des Kaufgegenstandes durch den Kunden nicht binnen 14 Tagen nach der Anzeige der Bereitstellung oder verweigert er die Abnahme der Lieferung, so sind wir nach Ablauf einer von uns gesetzten angemessenen Nachfrist berechtigt, vom Vertrag zurückzutreten und/oder Schadensersatz wegen Nichterfüllung zu verlangen.

9.2 In letzterem Fall sind wir berechtigt, unbeschadet der Möglichkeit, einen höheren tatsächlichen Schaden geltend zu machen, 15 % des Kaufpreises als Schadensersatz zu fordern. Dem Kunden bleibt vorbehalten, nachzuweisen, dass uns kein oder nur ein wesentlich geringerer Schaden entstanden ist.

10. Eigentumsvorbehalt

10.1 Die Ware bleibt bis zur vollen Bezahlung des Kaufpreises unser Eigentum. Handelt es sich bei dem Kunden um einen Unternehmer, so gilt abweichend von Satz 1 folgende Regelung: Die Ware bleibt bis zur vollen Bezahlung sämtlicher Forderungen einschließlich Nebenforderungen der Geschäftsbeteiligung zwischen uns und dem Kunden unser Eigentum. Der Eigentumsvorbehalt bleibt auch dann bestehen, wenn einzelne unserer Forderungen in eine laufende Rechnung aufgenommen werden und der Saldo gezogen und anerkannt ist.

10.2 Pfändungen oder Sicherungsübereignungen der Vorbehaltsware durch den Kunden sind unzulässig. Von Pfändungen oder sonstigen Eingriffen Dritter sind wir sofort zu benachrichtigen. Soweit der Dritte nicht in der Lage ist, uns die gerichtlichen und außergerichtlichen Kosten zur Abwendung des Eingriffs zu erstatten, haftet der Kunde für den uns entstandenen Ausfall.

10.3 Der Kunde verwarht die Vorbehaltsware unentgeltlich für uns. Er hat sie gegen übliche Gefahren wie Feuer, Diebstahl und Wasser im üblichen Umfang zu versichern. Der Kunde tritt hiermit seine Entschädigungsansprüche, die ihm aus Schäden der o.a. genannten Art gegen Versicherungsgesellschaften oder sonstige Ersatzzustellpflichtige zustehen, an uns in Höhe seiner Forderungen ab.

10.4 Kommt die Kunde in Zahlungspflichtigkeiten nicht nach, so sind wir unter den gesetzlichen Voraussetzungen berechtigt, vom Vertrag zurückzutreten und die Vorbehaltsware heraus zu verlangen.

10.5 Handelt es sich bei dem Kunden um einen Unternehmer, so gelten ergänzend folgende Bestimmungen:

(a) Der Kunde ist berechtigt, die unter Eigentumsvorbehalt stehende Ware weiterzubearbeiten und zu veräußern unter Berücksichtigung der nachfolgenden Bestimmungen:

(b) Der Kunde tritt hiermit die Forderung aus dem Weiterverkauf der Vorbehaltsware in Höhe des Rechnungsbetrages (einschließlich Umsatzsteuer) unserer Forderung an uns ab und zwar anteilig auch insoweit, als die Ware verarbeitet, vermischert oder vermergt ist und wir hieran in Höhe seines Fakturenwertes Miteigentum erlangt haben. Im letzteren Fall steht uns an dieser Zession ein im Verhältnis zum Fakturenwert unserer Vorbehaltsware zum Fakturenwert des Gegenstandes entsprechender Bruchteil der jeweiligen Kaufpreisforderung aus der Weiterveräußerung zu. Hat der Kunde die Forderung im Rahmen des echten Factoring verkauft, so tritt er die an ihre Stelle tretende Forderung gegen den Factor an uns ab. Wir nehmen diese Abtretung an.

(c) Wir werden die abgetretenen Forderungen, solange der Kunde seinen Zahlungsverpflichtungen nachkommt, nicht einziehen. Der Kunde ist berechtigt, die Forderungen weiterhin einzuziehen. Die Einziehungsermächtigung erlischt jedoch bei Zahlungsverzug des Kunden oder wenn ein Antrag auf Eröffnung des Insolvenzverfahrens über das Vermögen des Kunden gestellt wird. In diesem Fall können wir verlangen, dass der Kunde uns die abgetretenen Forderungen und deren Schuldner bekannt gibt, alle zum Einzug erforderlichen Angaben macht, die dazugehörigen Unterlagen aushändigt und den Schuldner gegenüber die Abtretung offenlegt.

(d) Durch Verarbeitung der Vorbehaltsware erwirbt der Kunde nicht das Eigentum gemäß § 950 BGB an der neuen Sache. Die Verarbeitung wird für uns vorgenommen, ohne dass uns daraus Verbindlichkeiten entstehen. Wird die Vorbehaltsware mit anderen Gegenständen verarbeitet, vermischert oder vermergt, erwerben wir das Miteigentum an der neuen Sache im Verhältnis des Wertes seiner Eigentumsvorbehaltsware zum Gesamtwert. Die Befugnisse des Kunden, im ordnungsgemäßen Geschäftsverkehr Vorbehaltsware zu verarbeiten, enden mit der Zahlungseinstellung des Kunden oder mit der Beantragung der Eröffnung eines Insolvenzverfahrens über sein Vermögen.

(e) Wir verpflichten uns, die uns zustehenden Sicherungen insoweit freizugeben, als ihr Wert die zu sichernden Forderungen um mehr als 20 % übersteigt. Die Wahl der freizugebenden Sicherheit obliegt uns.

11. Gewährleistung bei Kaufverträgen

11.1 Im Falle von Mängeln stehen dem Kunden die gesetzlichen Gewährleistungsrechte nach §§ 434 ff. BGB mit der Maßgabe zu, dass Schadensersatzansprüche nur in dem in Abschnitt Ziffer 5 bestimmten Umfang bestehen.

11.2 Handelt es sich bei dem Kunden um einen Unternehmer, gelten folgende ergänzende Bestimmungen:

(a) Die Geltendmachung von Gewährleistungsansprüchen setzt voraus, dass der Kunde seinen Untersuchungs- und Rügeobliegenheiten nach § 377 HGB nachgekommen ist. Der Kunde hat die Pflicht, den Kaufgegenstand unverzüglich nach der Übernahme zu prüfen. Etwaige Mängel sind unverzüglich zu rügen. Andernfalls gilt die Ware als in einwandfreiem Zustand übernommen, es sei denn, dass der Mangel bei der Prüfung nicht erkennbar war. Der Umtausch oder die Reparatur von eingebauten Teilen wird nicht durchgeführt, wenn Schäden vor dem Einbau bei sorgfältiger Prüfung erkennbar waren. Verdeckte Mängel, die im Rahmen ordnungsgemäßer Untersuchung nicht erkennbar waren, sind unverzüglich nach Entdeckung zu rügen. Jede Mängelrüge hat stets schriftlich zu erfolgen.

(b) Liegt ein Mangel der Kaufsache vor, der von dem Kunden ordnungsgemäß gerügt wurde, so steht das Wahlrecht zwischen Nachlieferung oder Nachbesserung uns zu. Ersetzte Teile gehen in unser Eigentum über. Der Ort der Nachlieferung ist unser Sitz. Der Kunde ist zur Zurückbehaltung von Zahlungen eines Mangels nur in einem dem Mangel und den Kosten der Beseitigung angemessenen Verhältnis berechtigt.

(c) Gewährleistungsansprüche bestehen nur, wenn der Kunde nachweist, dass ein Mangel bei Gefahrübergang vorlag. Wir haften insbesondere nicht für Schäden aufgrund unsachgemäßen Gebrauchs, nicht bestimmungsgemäßer Verwendung, fehler-

hafter Montage, mangelnder oder fehlerhafter Wartung oder Schäden, die durch natürlichen Verschleiß oder eigenmächtige Veränderungen des Kaufgegenstandes (z.B. Selbstbau, Einbau von Einrichtungen und Zubehörteilen) hervorgerufen wurden. (d) Die Gewährleistungsfrist für Mängelansprüche beträgt 12 Monate, gerechnet ab Ablieferung der Sache. Abweichend hiervon gilt die gesetzliche Gewährleistungsfrist von zwei Jahren für Schadensersatzansprüche aufgrund vorsätzlicher oder grob fahrlässiger Pflichtverletzungen oder schuldhafter Verletzungen des Lebens, des Körpers oder der Gesundheit. Die gesetzliche Verjährungsfrist im Fall eines Lieferantenregresses (Rückgriff des Unternehmers) bleibt unberührt.

11.3 Garantien bestehen nur, sofern und soweit dies für das gewählte Produkt ausdrücklich angegeben ist. Einzelheiten zu den Garantien ergeben sich aus den jeweiligen Garantiebedingungen. Etwasige Garantien bestehen neben den gesetzlichen Gewährleistungsrechten.

12. Vereinbarungen über Rücksendungen gegenüber Unternehmern

Handelt es sich bei dem Kunden um einen Unternehmer, gilt im Hinblick auf Rücksendungen folgende Regelung: Soweit kein Gewährleistungsfall vorliegt, sind Rücksendungen der Ware nur mit unserer vorherigen, schriftlichen Zustimmung und unter Beilage einer Rechnungskopie der retournierten Waren zulässig. Die Kosten der Rücksendung sind in diesem Fall vom Kunden zu tragen. Darüber hinaus ist der Kunde in einem solchen Fall vorbehaltlich abweichender Vereinbarung verpflichtet, 15 % des Kaufpreises zu zahlen.

13. Widerrufsrecht für Verbraucher

Handelt es sich bei dem Kunden um einen Verbraucher, so steht ihm bei einem Vertragsschluss über unsere Webseite ein Widerrufsrecht zu, das unter den nachstehenden Voraussetzungen ausgeübt werden kann:

Widerrufsbelehrung
Der Kunde hat das Recht, binnen vierzehn Tagen ohne Angaben von Gründen den Vertrag zu widerrufen. Die Widerrufsfrist beträgt vierzehn Tage ab dem Tag, an dem der Kunde oder ein von ihm benannter Dritter, der nicht Beförderer ist, die Waren in Besitz genommen hat. Im Falle eines Vertrages über mehrere Waren, die der Kunde im Rahmen einer einheitlichen Bestellung bestellt hat und die getrennt geliefert werden, beträgt die Frist vierzehn Tage ab dem Tag, an dem der Kunde oder ein von ihm benannter Dritter, der nicht Beförderer ist, die letzte Ware in Besitz genommen hat. Um sein Widerrufsrecht auszuüben, muss der Kunde uns, der Reimo Reisemobil-Center GmbH, Lieferzentrum, Alt. Rebouren, Am Rotbühl 17-19, 64331 Weiterstadt, Fax: 06150 8662-329, Telefon: 06150 8662367; E-Mail: shop@reimo.com) mittels einer eindeutigen Erklärung (z.B. ein mit der Post versandter Brief, Telefax oder E-Mail) über seinen Entschluss, den Vertrag zu widerrufen, informieren. Der Kunde kann dafür das beigefugte Muster-Widerrufsformular verwenden, das jedoch nicht vorgeschrieben ist. Zur Wahrung der Widerrufsfrist reicht es aus, dass der Kunde die Mitteilung über die Ausübung des Widerrufsrechts vor Ablauf der Widerrufsfrist absendet.

Folgen des Widerrufs

Wenn der Kunde den Vertrag widerruft, haben wir ihm alle Zahlungen, die wir von ihm erhalten haben, einschließlich der Lieferkosten (mit Ausnahme der zusätzlichen Kosten, die sich daraus ergeben, dass der Kunde eine andere Art der Lieferung als die von uns angebotene, günstige Standardlieferung gewählt hat) unverzüglich und spätestens binnen vierzehn Tagen ab dem Tag zurückzuzahlen, an dem die Mitteilung über seinen Widerruf des Vertrages bei uns eingegangen ist. Für diese Rückzahlung verwenden wir dasselbe Zahlungsmittel, das der Kunde bei der ursprünglichen Transaktion eingesetzt hat, es sei denn, mit dem Kunden wurde ausdrücklich etwas anderes vereinbart; in keinem Fall werden dem Kunden wegen dieser Rückzahlung Entgelte berechnet.

Wir können die Rückzahlung verweigern, bis wir die Ware wieder zurückerhalten haben oder bis der Kunde den Nachweis erbracht hat, dass er die Waren zurückgeschickt hat, je nachdem, welches der frühere Zeitpunkt ist.

Der Kunde hat die Waren unverzüglich und in jedem Fall spätestens binnen vierzehn Tagen ab dem Tag, an dem er uns über den Widerruf des Vertrages unterrichtet, an uns zurückzusenden und zu übergeben. Die Frist ist gewahrt, wenn der Kunde die Waren vor Ablauf der Frist von vierzehn Tagen absendet.

Der Kunde trägt die unmittelbaren Kosten der Rücksendung der Waren. Bei nicht paketversandfähiger Ware, die nicht normal mit der Post zurückgeschickt werden kann, bieten wir an, die Ware auf unsere Kosten bei dem Kunden abzuholen. Der Kunde muss für einen etwaigen Wertverlust der Waren nur aufkommen, wenn dieser Wertverlust auf einen zur Prüfung der Beschaffenheit, Eigenschaften und Funktionsweise der Waren nicht notwendigen Umgang mit ihnen zurückzuführen ist.

III. Abschnitt: Besondere Bedingungen für Werkleistungen

14. Mitwirkungspflichten des Kunden

14.1 Bei Aufträgen über die Erbringung von Werkleistungen hat uns der Kunde das Fahrzeug oder die Werkzeuge zum Zeitpunkt, in dem die Durchführung der Arbeiten gegebenenfalls Zustand zur Verfügung zu stellen.

14.2 Soweit zur Durchführung der in Auftrag gegebenen Arbeiten vorab eine Säuberung des Fahrzeuges erforderlich ist und diese von uns vorgenommen wird, sind wir berechtigt, dem Kunden diesen Aufwand in Rechnung zu stellen.

14.3 Bei Montageaufträgen muss sich der Wagen in werks- bzw. serienmäßigem Zustand befinden und völlig leer angefertigt werden. Eine Haftung für alle entgegen dieser Vereinbarung im Fahrzeug befindlichen beweglichen Teile ist ausgeschlossen, es sei denn, der Kunde weist nach, dass uns Vorsatz oder grobe Fahrlässigkeit zur Last zu legen ist. Alle Arbeiten, die erforderlich sind, um diesen Zustand herzustellen oder auszugleichen (z.B. Unfallwagen) werden zusätzlich berechnet.

14.4 Bei Montage- und Reparaturaufträgen kann der Kostenvorausanschlag um bis zu 15 % überschritten werden, wenn sich während der Arbeiten unvorhergesehene Umstände ergeben und eine Rücksprache mit dem Kunden kurzfristig nicht möglich ist. Die Rechte des Kunden gemäß § 649 BGB bleiben im Übrigen unberührt.

14.5 Vorbehaltlich abweichender Vereinbarungen werden ausgebaut Teile vom Auftragnehmer gegen Gebühr sofort entsorgt.

15. Abholung und Abnahme

15.1 Der Kunde ist verpflichtet, den Auftragsgegenstand spätestens innerhalb von einer Woche ab Zugang der Fertigstellungsanzeige abzuholen. Der Kunde ist verpflichtet, die vertragsgemäß erbrachten Werkleistungen abzunehmen. Die Abnahme des Auftragsgegenstandes durch den Kunden erfolgt an unserem Sitz, soweit nichts anderes vereinbart ist. Wegen unwesentlicher Mängel darf die Abnahme nicht verweigert werden.

15.2 Im Falle der Nichtabnahme stehen uns unsere gesetzlichen Rechte uneingeschränkt zu. Insbesondere sind wir berechtigt, die ortsüblichen Kosten für die Aufbewahrung zu verlangen. Die Gefahr geht mit Eintritt des Annahmeverzuges auf den Kunden über.

16. Gewährleistung bei Werkleistungen

Sollte sich die Werkleistung als mangelhaft erweisen, stehen dem Kunden die gesetzlichen Gewährleistungsrechte mit der Maßgabe zu, dass Schadensersatzansprüche nur in dem unter Ziffer 5 genannten Umfang bestehen. Die Gewährleistungsfrist beträgt ein Jahr ab Abnahme. Abweichend hiervon gilt für Schadensersatzansprüche wegen Vorsatzes, grober Fahrlässigkeit oder wegen der schuldhaften Verletzung des Körpers, des Lebens oder der Gesundheit die gesetzliche Gewährleistungsfrist.

IV. Abschnitt: Schlussbestimmungen

17. Gerichtsstand und anwendbares Recht

17.1 Handelt es sich bei dem Kunden um einen Kaufmann, eine juristische Person des öffentlichen Rechts oder öffentlich-rechtliches Sondervermögen, so sind die Gerichte an unserem Sitz für sämtliche Streitigkeiten aus und im Zusammenhang mit dem Vertrag zuständig. Für den Kunden gilt diese Gerichtsstandsvereinbarung ausschließlich, wenn sie alternativ dazu berechtigt, Klage gegen den Kunden an dessen allgemeinem Gerichtsstand zu erheben.

17.2 Es gilt das Recht der Bundesrepublik Deutschland unter Ausschluss des UN-Kaufrechts. Handelt es sich bei dem Kunden um einen Verbraucher und hat dieser zum Zeitpunkt seiner Bestellung seinen gewöhnlichen Aufenthalt in einem anderen Land als Deutschland, bleibt jedoch die Anwendung der zwingenden Rechtsvorschriften des betreffenden Landes von der in Satz 1 getroffenen Rechtswahl unberührt.

18. Streitbeilegung bei Verbraucherverträgen

18.1 Die Europäische Kommission hat eine Plattform zur Online-Streitbeilegung geschaffen, die als Anlaufstelle zur außergerichtlichen Beilegung von Streitigkeiten mit Verbrauchern in Bezug auf vertragliche Verpflichtungen, die aus Online-Verträgen erwachsen, dient. Diese ist unter <http://ec.europa.eu/consumers/odr/> verfügbar.

18.2 Wir werden nicht an einem Streitbeilegungsverfahren vor einer Verbraucherschlichtungsstelle im Sinne des Verbraucherstreitbeilegungsgesetzes teilnehmen und sind hierzu auch nicht verpflichtet.

19. Teilunwirksamkeit

Soweit einzelne Bestimmungen dieser AGB unwirksam sein sollten, berühren sie nicht die Wirksamkeit der übrigen Bestimmungen. Anstelle der unwirksamen Bestimmung gelten die gesetzlichen Regelungen.




**REIMO – DER
CAMPINGBUS
AUSBAUPROFI
SEIT 1980**

