

Nouveau

avec HAWA-Concepta 40
et des caractéristiques
confortables



HAWA-Concepta 25/30/40/50 et HAWA-Folding Concepta 25

Pivoter – Replier – Escamoter



**HAWA-Concepta et HAWA-Folding Concepta :
les solutions d'espaces multifonctionnels deviennent réalité**

L'espace est un bien rare dans notre société moderne. C'est la raison pour laquelle nous sommes systématiquement à la recherche de solutions permettant à nos clients de créer de la place et d'optimiser leurs espaces. Les ferrures HAWA-Concepta 25/30/40/50 et HAWA-Folding Concepta 25 vous ouvrent ainsi, grâce à leur technologie de pivotement, de repliement et d'escamotage économique et bien et bien pensé au lieu de pensé, une quantité d'options particulièrement variées. Laissez-vous inspirer! Vous trouverez également des images animées sur le site Internet www.hawa.ch, rubrique HAWA-Productfinder.



La société Hawa AG : toujours la garantie d'une qualité au top

Depuis sa création il y a 50 ans, la société Hawa AG est la garante d'un traitement optimal, d'une finition précise et d'une qualité élevée. Pour cela, nous continuons encore et toujours à miser totalement sur la Suisse pour notre production. Ceci est également dû au fait que notre philosophie d'entreprise repose toujours aujourd'hui sur des valeurs suisses typiques, telles que la sécurité, la précision et une grande qualité de service.

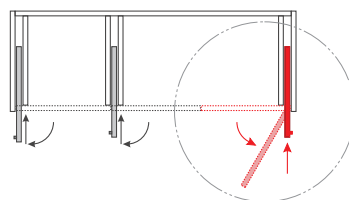
Le concept

Pivoter, replier, escamoter et faire disparaître des portes de meubles dans des espaces de parcage étonnamment étroits : des solutions d'espaces multifonctionnels pour une cuisine, un bureau privé, des cloisons de support médias, des dressings, et bien d'autres choses encore, deviennent ainsi réalité en deux temps, trois mouvements. Et ce, d'autant plus que les deux systèmes HAWA-Concepta et HAWA-Folding Concepta peuvent être combinés avec une grande flexibilité.



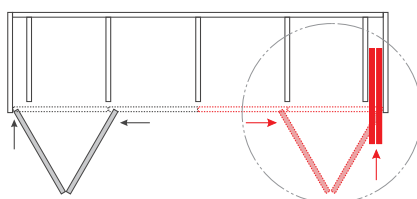
Pivotement et escamotage latéral de portes

HAWA-Concepta 25/30/40/50



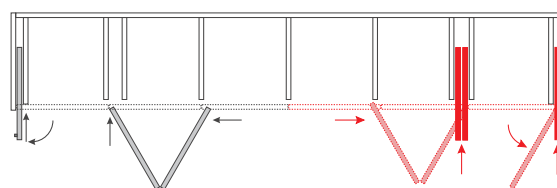
Repliement et escamotage latéral de portes

HAWA-Folding Concepta 25



En combinaison

HAWA-Concepta 25/30/40/50 et HAWA-Folding Concepta 25



HAWA-Concepta 25/30/40/50

Le système HAWA-Concepta assure doublement une utilisation variable des espaces : la version HAWA-Concepta 25/30 permet de déplacer des portes en bois pesant jusqu'à 30 kg avec des galets de guidage stables et la version HAWA-Concepta 40/50 permet d'assurer un escamotage aisé dans un espace réduit de portes pesant jusqu'à 50 kg avec le chariot au confort reconnu de Hawa. Quelle que soit la version, sa grande facilité de montage et sa capacité d'adaptation impressionnante contribuent à ouvrir de toutes nouvelles perspectives à vos armoires, façades de meubles et solutions de rangement praticables.

La ferrure

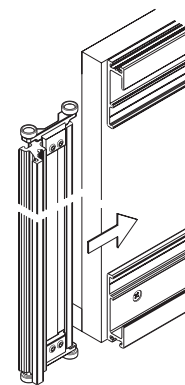
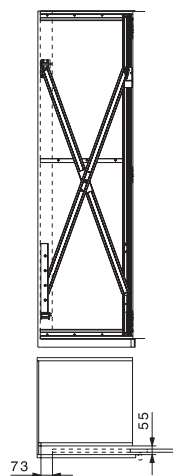
Autant les possibilités offertes par ce système de ferrures sont grandes, autant son encombrement est réduit. En effet, les portes parquées sur le côté n'ont besoin que d'une largeur de niche minimale à l'intérieur de l'armoire. A côté de cela, ce système de ferrures séduit également par sa technique intelligente. L'amortissement au niveau de la butée procure ainsi un grand confort d'utilisation. Avec différents profils, poignées et variantes de fixation, il satisfait à tous les souhaits d'aménagement créatif. Et pour le montage, le système HAWA-Concepta n'est pas moins efficace : hormis les perçages pour le positionnement et les charnières invisibles, il n'y a aucun autre usinage requis, car les composants sont vissés sur la cloison intermédiaire et à mon avis ce sont les réglages accessibles par l'avant.



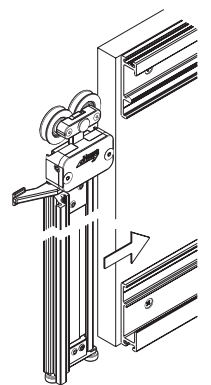
Système HAWA-Concepta 25/30/40/50 monté dans une niche murale.



Grâce à la technique de ciseaux intelligente, les portes peuvent être aisément pivotées et escamotées sur le côté.



HAWA-Concepta 25/30.



HAWA-Concepta 40/50.

Principales caractéristiques

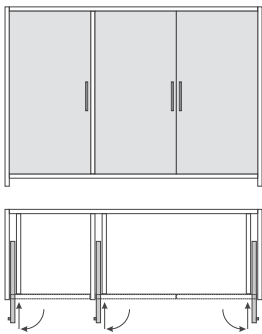
- Disponible en version HAWA-Concepta 25/30 avec galets de guidage pour portes en bois légères et en version HAWA-Concepta 40/50 avec chariot pour grandes et lourdes portes.
- Escamotage total des portes pivotées à 90° dans des niches de seulement 55 mm de largeur.
- Composants montés sur la cloison intermédiaire avec possibilité de réglage par l'avant – réglage en profondeur de la façade de meuble inclus.
- Amortissement bien pensé au niveau de la butée offrant un grand confort d'utilisation.
- Possibilité de séparations du sol au plafond et dissimulation de niches murales, indépendamment de tout corps de meuble.
- Garnitures identiques pour portes droites et gauches.
- Planification et montage simplifiés des portes pivotantes et escamotables allant du sol au plafond grâce aux profils de raccordement Connector 55 mm et 110 mm.
- Aucun blocage des portes grâce à la technique de ciseaux éprouvée de Hawa.

Contraintes techniques HAWA-Concepta 25/30

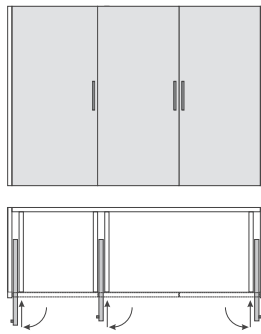
Poids de porte	jusqu'à 25, 30 kg
Largeur de porte	300–900 mm
Épaisseur de porte	19–50 mm
Hauteur de p. 25	1250–1850 mm
Hauteur de p. 30	1851–2300 mm

HAWA-Concepta 40/50

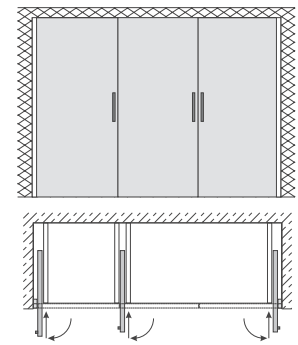
Poids de porte	jusqu'à 40, 50 kg
Largeur de porte	300–900 mm
Épaisseur de porte	19–50 mm
Hauteur de p. 40	1851–2500 mm
Hauteur de p. 50	2301–2850 mm



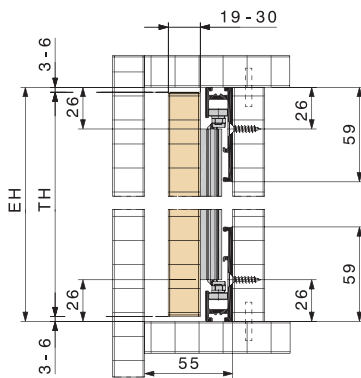
Portes intégrées au corps.



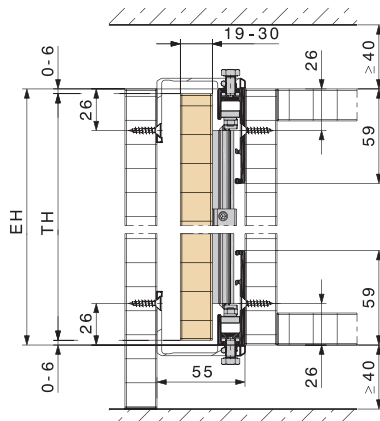
Portes allant du sol au plafond.



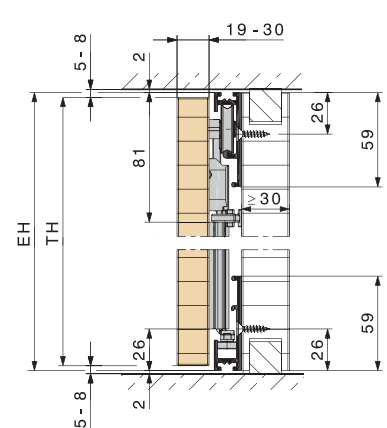
Portes dans une niche murale.



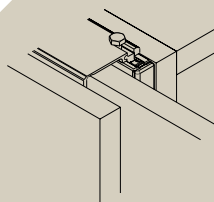
HAWA-Concepta 25/30.



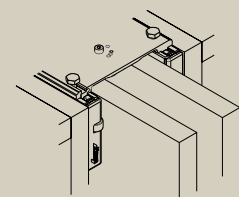
HAWA-Concepta 25/30 avec profil Connector 55 mm.



HAWA-Concepta 40/50.



Connector 55 mm :
niche pour une porte pivotante
et escamotable.



Connector 110 mm :
niche pour deux portes pivotantes
et escamotables.

Ferrure innovante pour portes pliantes en bois à escamotage latéral

HAWA-Folding Concepta 25

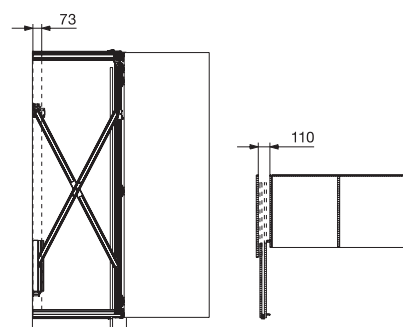
Le système tourné vers l'avenir HAWA-Folding Concepta 25 se présente comme un impressionnant maître dans l'art de la transformation. Il fait disparaître en un tour de main des façades d'armoires complètes mesurant jusqu'à 2800 mm de large – même sans cloison centrale – à fleur du côté extérieur. Il ouvre ainsi la porte aux possibilités d'applications créatives : depuis la niche de bureau dans la chambre d'amis jusqu'à la buanderie dans la salle de bains, en passant par la cuisine dans la salle de séjour, la liberté d'aménagement est presque illimitée.

La ferrure

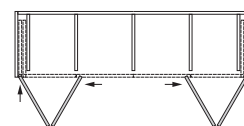
Le système HAWA-Folding Concepta 25 permet de replier et d'escamoter deux portes sur le côté. Ce système offre donc un important gain de place : la perte liée à l'escamotage n'est que de 73 mm, la largeur de niche de 110 mm, et vous gagnez même de la liberté de mouvement dans la pièce, car les portes sont dissimulées à fleur dans le corps du meuble ou la niche murale lorsque la façade est ouverte. Vous pouvez compter sur ces avantages dans toutes les situations : tout d'abord, pour des structures de corps extrêmement simples, avec profil de sol en option, permettant d'avoir des façades d'armoires coulissant devant le corps du meuble, ou pour des solutions à hauteur de plafond sans élément inférieur de meuble ; mais aussi pour des dressings avec plancher d'un seul tenant dans des niches murales ou bien des façades allant du plan de travail au plafond. Il est particulièrement esthétique d'avoir une façade de meuble ou de cuisine restant toujours à fleur, et ce, même en combinaison avec un système HAWA-Concepta 25/30/40/50 ou une porte pivotante.



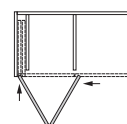
Une solution toujours élégante : complètement ouverte...



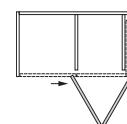
...ou fermée à fleur de surface.



Installation double.



Installation à gauche.



Installation à droite.

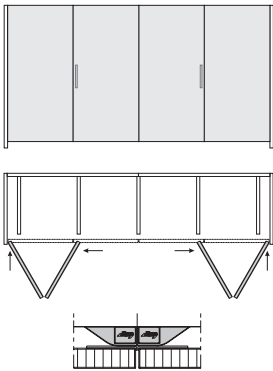
Principales caractéristiques

- Ouvert avec libre accès à toute la largeur de l'armoire, fermé à fleur de surface.
- Faible perte de 73 mm liée à l'escamotage dans la profondeur de l'armoire.
- Grande esthétique : un cache en aluminium masque les charnières lorsque la paire de portes pliantes a été escamotée.
- Aucun affaissement de la deuxième porte grâce au chariot à guidage forcé.
- Système convenant aussi aux façades allant du plan de travail au plafond.
- Grande facilité de montage : seuls des perçages de positionnement et pour les charnières invisibles sont nécessaires, le montage du profil au sol et des rails de roulement, de même que l'ensemble des réglages, peuvent se faire par l'avant.
- Montage final simplifié grâce à un haut degré de prémontage des portes gauches ou droites au choix.

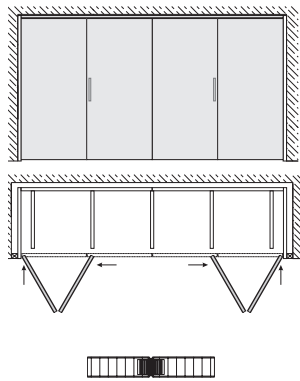
Contraintes techniques HAWA-Folding Concepta 25

Poids de porte	25 kg (50 kg pour une paire de portes)
Largeur de porte	300-700 mm
Épaisseur de porte	19-28 mm
Hauteur de porte	1250-2600 mm

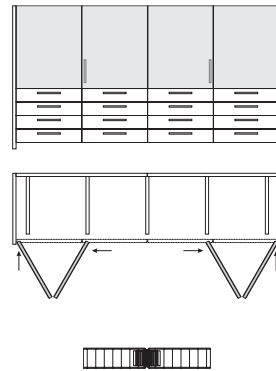
Façade d'armoire coulissant devant le corps du meuble avec profil au sol.



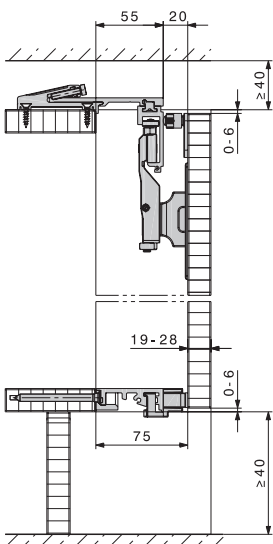
Dissimulation de niche sans élément inférieur de meuble.



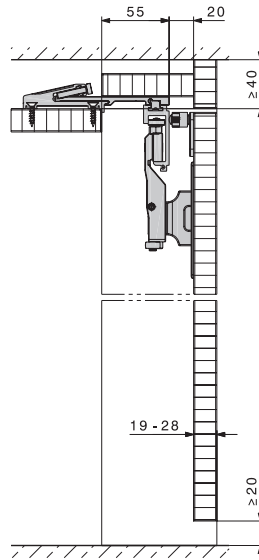
Variante à mi-hauteur à partir du plan de travail.



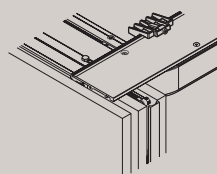
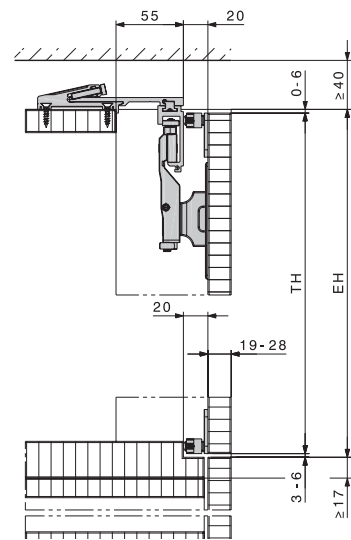
Centrage de porte avec rampe d'arrêt.



Centrage de porte avec pièces de centrage magnétiques.



Centrage de porte avec pièces de centrage magnétiques.



Intégrés dans la garniture HAWA-Folding Concepta 25 : les profils de raccordement latéraux et de corps offrent une simplification de montage bien pensée pour les façades d'armoire coulissant devant le corps du meuble.

En vente dans les commerces spécialisés

Autres informations :

Hawa AG
8932 Mettmenstetten
Suisse
Tél. +41 44 767 91 91
Fax +41 44 767 91 78
www.hawa.ch

