

SCHOOL-SCOUT.DE

Unterrichtsmaterialien in digitaler und in gedruckter Form

Auszug aus:

Lernwerkstatt: Piraten & Seeräuber

Das komplette Material finden Sie hier:


School-Scout.de





Einleitung	Seite 5
Arbeitspass	Seite 6
Kapitel I: Piraten – Seeräuber der sieben Weltmeere	Seiten 7 – 38

- *So ist ein Pirat*
 - *Piraten und Papageien*
- *Wer wurde Pirat?*
- *Das Leben der Piraten*
 - *Leben an Land*
 - *Leben an Bord*
- *Die Mannschaft*
 - *Piratengesetze*
- *Die Nahrung der Piraten*
- *Die Schiffe*
 - *Wie heißen die Teile eines Schiffes?*
 - *Die Seemannssprache*
 - *Warum Schiffe sinken*
 - *Flaschenpost*
 - *Kleine Schiffskunde*
 - *Seemannsknoten*
- *Die Waffen*
- *Die Navigation*
 - *Technische Instrumente für die Seefahrt*
 - *Der Kompass*
 - *Log und Knoten*
- *Der Angriff – Entern*
 - *Die Piratenflagge – Jolly Roger*
 - *Die Beute – Prise*
 - *Die Verteilung der Beute*



Kapitel II: Piraten im Laufe der Geschichte	Seiten 39 – 54
--	-----------------------


- *Berühmte Piraten und ihre Zeit*
 - *Die Lilikier*
 - *Die Wikinger*
 - *Die Hanse*
 - *Kaperbriefe und Kaperfahrer*
 - *Die Likedeeler/Vitalienbrüder – Klaus Störtebeker*
 - *Die Brüder Barbarossa*
 - *Sir Francis Drake*
 - *Die Korsaren*
 - *Die Bukaniere*
 - *Sir Henry Morgan*
 - *Captain William 'Kidd*
 - *Blackbeard (Edward Teach)*
 - *Bartholomew Roberts*
 - *Jack Rackham, Mary Read und Anne Bonny*
 - *Der Amerikanische Unabhängigkeitskrieg*
 - *Jean Lafitte*
- *Piratenquiz*





Inhalt

Kapitel III: Piraten in der heutigen Zeit	Seiten 55 – 60
<i>- Seeräuberei im Überseehandel</i> <i>- Der Angriff der modernen Piraten</i> <i>- Geiseln und Lösegeld</i> <i>- Zeitungsmeldungen</i> <i>- Maßnahmen gegen die Piraterie</i>	
Kapitel IV: Piratenlexikon	Seiten 61 – 62
<i>- Was du über Piraten wissen solltest</i>	
Kapitel V: Die Lösungen	Seiten 63 – 67
Kapitel VI: Basteln für die Klasse	Seite 68
<i>- Piratenmannschaft für die Fenster eurer Klasse</i>	
Kapitel VII: Seemannsgarn	Seite 69 – 72
<i>- Die Sage vom Fliegenden Holländer</i> <i>- Der Klabautermann</i> <i>- Die Geschichte von John Morrow</i>	





Liebe Kolleginnen und Kollegen,

Geschichte und Geografie, verbunden mit spannenden Begebenheiten – Piraten sind ein Thema, das Schülerinnen und Schüler gleichermaßen interessiert. Zumal aus der aktuellen Berichterstattung in den Medien bekannt ist, dass die Piraterie gerade in letzter Zeit wieder einen gefährlichen Aufschwung nimmt.

Piraten sind Diebe und Mörder. Sie sind grausam. Ein Menschenleben gilt ihnen nichts, weder das eigene noch das anderer Menschen. Dieser Band soll die Piraten von früher nicht glorifizieren wie es die allseits bekannten Abenteuerfilme meistens tun. Hier wird nicht der Fantasie freien Lauf gelassen, sondern aufgeklärt und nach Gut und Böse unterschieden.

Diese Werkstatt bietet sich an

- als vielfältige Projektarbeit, bezogen auf frühere und heutige Begebenheiten,
- im Sachkunde- und Geschichtsunterricht sowie
- in Vertretungsstunden oder
- als Freiarbeit.

Wenn Sie die Piratenwerkstatt als Projektarbeit oder Freiarbeit nutzen wollen, empfiehlt es sich, von jedem Schüler einen „Piratenordner“ anlegen zu lassen. Bleistift, Radiergummi, Anspitzer, Farb- oder Filzstifte, Schere und Kleber sollten für die Bastelangebote vorhanden sein. Weitere Materialangaben finden sich bei den jeweiligen Aufgaben.

Sinnvoll ist das Kopieren des Arbeitspasses und eventuell auch des Piratenlexikons für jeden Schüler vor Beginn. Es erspart von vornherein viele Fragen.

Ein Tipp:

Das Piratenprojekt lässt sich gut mit einer Lesenacht abschließen. Literatur gibt es dafür außer der „Schatzinsel“ und „Kapitän Hook“ reichlich.

Viel Freude und Erfolg beim Einsatz der vorliegenden Kopiervorlagen wünschen Ihnen der Kohl-Verlag und

Gabriela Rosenwald


Hinweis: Mit den Schülern bzw. Lehrern sind im ganzen Heft selbstverständlich auch die Schülerinnen und Lehrerinnen gemeint!

Bedeutung der Symbole:



Einzelarbeit

EA



Partnerarbeit

PA



**Schreibe ins Heft/
in deinen Ordner**



**Arbeiten in
kleinen Gruppen**



**Arbeiten mit der
ganzen Gruppe**

I. Piraten – Räuber der sieben Weltmeere



So ist ein Pirat

Seit die Menschen Schifffahrt betreiben, gibt es auch die Seeräuber. Sie sind auf allen Meeren unterwegs. Die Griechen nannten sie „Peirates“, die Römer „Piratae“. Wir nennen sie Piraten oder Seeräuber.

Ein Pirat greift von seinem Schiff aus ein anderes Schiff an. Ist der richtige Moment zum Überfall gekommen, rauben und plündern sie das Schiff, die Ladung oder auch die Menschen des Schiffes.

Es gab auch die Küstenpiraten. Sie machten vom „**Strandrecht**“ Gebrauch. Das besagte, dass die Leute alle Sachen, die sie am Ufer fanden, behalten durften. Aber nur, wenn es keine Überlebenden von den Schiffen gab. So wurden manche Schiffe falsch geleitet. Leuchttfeuer an der Küste wurden an verkehrte Stellen gesetzt oder erst gar nicht angezündet.



EA

Aufgabe 1: *Wie stellst du dir einen Piraten vor? Male ihn in dein Heft.*



EA

Aufgabe 2: *Was macht ein Pirat? Schreibe auf.*





EA

Aufgabe 3: *Was bedeutet Strandrecht? Erkläre.*





EA

Aufgabe 4: *Heute gibt es auch Luftpiraten oder Netzpiloten.*

Was machen Luftpiraten?



Was machen Netzpiloten?







I. Piraten – Räuber der sieben Weltmeere



EA

Aufgabe 5: Treffende Wörter für Piraten:



a) *Wie sieht ein Pirat aus?*
Finde 8 Wiewörter (Adjektive), die das Aussehen eines Seeräubers beschreiben.

1. _____
2. _____
3. _____
4. _____
5. _____
6. _____
7. _____
8. _____



Bilde mit fünf dieser Wiewörter Sätze. Schreibe in dein Heft.



b) *Wie ist sein Wesen? Unterstreiche die passenden Wörter.*

mutig – furchtsam – grausam – ehrlich – beliebt – gefürchtet – feige – freundlich – kühn – gehasst – ängstlich – böse – klug – lieb – dumm – gierig

Finde weitere Begriffe, die den Piraten beschreiben.



c) *Was machte ein Pirat früher? Unterstreiche.*



segeln – rauben – plündern – telefonieren – spielen – würfeln – morden – singen – schießen – schlafen – lesen – schreiben – klettern – malen – wandern – rudern



Schreibe in dein Heft. Beschreibe einen Tag im Leben eines Seeräubers. Benutze einige Tuwörter (Verben) von der Liste oben.

SCHOOL-SCOUT.DE

Unterrichtsmaterialien in digitaler und in gedruckter Form

Auszug aus:

Lernwerkstatt: Piraten & Seeräuber

Das komplette Material finden Sie hier:

School-Scout.de

