



# D'Zeitung ouni Numm

www.schoul-kaerch.lu

Präis: 1€

1/2017

## Eis Schoul huet eng



Wëlls Du eppes liesen, wat flott ass, wat emol witzeg, emol informativ ass, wat vu Käercher Kanner fir Käercher Kanner geschriwwe gouf...?

**Da lies eis Käercher Schoulzeitung!**

Klassen aus deene verschiddenen Zyklen hunn sech am éischten Trimester mat hirer Joffer oder hirem Schoulmeeschter zesummen aktivéiert fir flott Artikelen op d'Been ze stellen.

Elo si mir stolz dës an eiser éischter Käercher Schoulzeitung ze presentéieren!

E besonnesche MERCI fir di finanziell Ënnerstëtzung vun dësem Projet geet un d'Gemeng! Mir soen awer och all deene MERCI, déi mat hiren Artikelen oder a soss iergendenger Form zu dëser Zeitung bäigedroen hunn!

Mir wënschen Iech vill Freed beim Liesen an hoffen, dass Dir op de Goût kommt, fir och bei eiser nächster Schoulzeitung mat esou flotte Beiträg matzewierken!



### Inhaltsverzeichnis

Zeitung ouni Numm

Faltanleitung für ein Huhn

Der Wolf

Witze

Busschoul

Spannende Naturerlebnisse

Witze

Suchbild

Boxemänncher/Hiesercher

Eis Geschichteposch

Apfelsaft

Abenteuer am Bësch

Wir stellen Bücher vor

Internetseiten für Kinder

Säit

2

3

4

6

7

8

9

9

10

11

12

14

17

19



### Eis Schoul huet och en Internet-Site



[www.schoul-kaerch.lu](http://www.schoul-kaerch.lu)



# Fir eis nächst Zeitung siche mir en Numm!

Dofir huet sech am Virus all Klass zesumme gesat a sech een Numm ausgeduecht. Du fënns dës Nimm all hei ënnendrënner.

Elo ass et un dir! Wiel ënnert all de Virschléi déi zwee Nimm, déi dir am beschte gefalen. Fëll de Coupon dozou aus a gehei en an d'Bréifboîte am Preau vun der Schoul.


Ech heeschen: \_\_\_\_\_ (Vir- a Familljennumm)

Dat si meng 2 Favoritte fir den Numm vun eiser Schoulzeitung:

- |  |   |  |   |
|--|---|--|---|
| <input type="checkbox"/> AHOI          | <input type="checkbox"/> Käercher Schoulbriedchen | <input type="checkbox"/> Happy Banana            | <input type="checkbox"/> De käercher Geesch |
| <input type="checkbox"/> Geeschterblat | <input type="checkbox"/> Käercher Geesch          | <input type="checkbox"/> Cool News Schoul Käerch | <input type="checkbox"/> Spucki News        |
| <input type="checkbox"/> Eilepost      | <input type="checkbox"/> Die verrückte Ente       | <input type="checkbox"/> Schoul Käerch News      |   |
| <input type="checkbox"/> Spuckitucki   | <input type="checkbox"/> De roude Blët            | <input type="checkbox"/> Käercher Wort           |   |
| <input type="checkbox"/> Raiberblat    | <input type="checkbox"/> De klenge Käercher       | <input type="checkbox"/> Spuckilino              |   |



# Faltanleitung für ein Huhn (Tangrami)

Für das Huhn faltest du 4 braune (oder weiße) Basismodule, wobei die Faltblätter 15x15cm groß sind. Außerdem faltest du 3 Basismodule in Gelb (10x10 cm) und ein Basismodul in Rot (10x10 cm).  
Zuerst werden Basismodule hergestellt:



1. Das quadratische Blatt wird zu einem Dreieck gefaltet.



2. Die rechte Ecke wird auf die obere, mittlere Ecke gefaltet.



3. Das gleiche mit der linken Ecke.



4. Wende jetzt das Quadrat, wobei die nach oben gefalteten Spitzen oben bleiben.



5. Falte die obere Lage des Quadrats nach vorne und unten.



6. Auch die rechte Spitze wird von oben nach unten gefaltet.




7. Das gleiche gilt für die linke Spitze, du erhältst dadurch ein Dreieck.



8. Jetzt wird die rechte Hälfte des Dreiecks nach links gefaltet.



9. Das braune Modul wird so gelegt, dass die Doppelspitze nach oben zeigt und dass sich die lange senkrechte Seite links befindet. Dann werden in die beiden Steckschlitz 2 Module als Rumpf ineinander gesteckt.



10. Das 4. braune Modul wird als Schwanz eingesteckt.



11. Dann steckst du das Schnabdreieck mit der langen Seite nach unten und der Doppelecke in den Kopf.



12. Jetzt steckst du noch die Füße ein.



13. Und zu guter Letzt den roten Kamm.



14. Nachdem du das Auge aufgetupft ist, ist das Huhn fertig!

Mit den Basismodulen kannst du z.B. auch eine Krone, eine Schlange oder Fische herstellen.



Classe : C1  
Michèle Lorang



# Der Wolf

## Canis lupus



### Wie heißt der Wolf in anderen Sprachen?

Schreibe die Ziffern in die entsprechenden Spalten.

1.	Français		wolf
2.	Português		lupo
3.	Lëtzebuergesch		loup
4.	English		Wollf
5.	Italiano		lupo

### Den Wolf kennenlernen

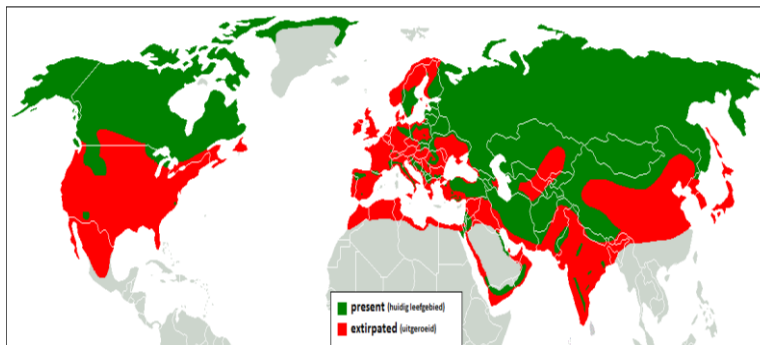
Der Wolf ist das größte Mitglied der Hundefamilie. Grauwölfe, Mähnenwölfe, Rotwölfe und Wildhunde sind Fleischfresser. Wölfe und viele Wildhunde leben in großen Gruppen oder Rudeln.



Wölfe erlegen Säugetiere, wie Elche, Karibus und Kaninchen. Früher lebten Wölfe in vielen Gegenden der Welt. Heute kommen sie nur noch in wenigen Gebieten in freier Wildbahn vor.



Dort lebte ich früher.

Hier lebe ich heute.



Aber seit dem Jahr 2000 leben wieder Wölfe in Deutschland. War der Nachweis des ersten Rudels in Sachsen noch eine Sensation, hat sich der Umgang mit dem neuen Nachbarn vielerorts normalisiert. Mittlerweile leben etwa 40 Wolfsfamilien in Deutschlands freier Natur.

### Wie sieht der Wolf aus? Benenne die Körperteile des Wolfs!

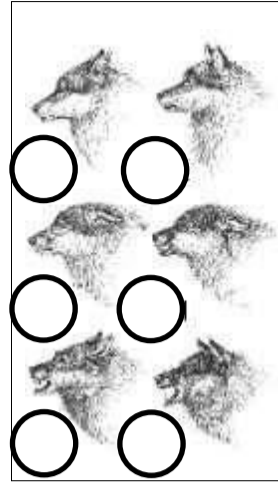


guter Geruchssinn	langer, buschiger Schwanz	kräftige Beine
gutes Hörvermögen	scharfes Sehvermögen	dicker Pelz
gepolsterte Pfoten	kräftige Krallen	



### Körpersprache

Wölfe zeigen durch Mimik, was sie empfinden.  
Ein zufriedener Wolf stellt seine Ohren auf.  
Ein ängstlicher Wolf legt seine Ohren an. Ein verspielter Wolf sieht aus, als ob er lächelt.  
Ein wütender Wolf zeigt seine Zähne.



- 1. Ruhe, Entspannung
- 2. Aufmerksamkeit
- 3. Unsicherheit, Angst; die Ohren sind angelegt, die Lefzen etwas hochgezogen. Flucht oder Angriff: Beides ist möglich.
- 4. Angst, beginnende Aggression; die Ohren liegen flach am Kopf, Lefzen sind zurückgezogen.
- 5. Angriffsbereitschaft; die Ohren sind aufgestellt, die Lefzen stark zurückgezogen
- 6. Unmittelbar vor dem Angriff; die Ohren sind nach vorn gerichtet, der Fang geöffnet.

### Der Wolf im Rudel

Wölfe verständigen sich mit dem Körper, dem Gesicht und mit Lauten. Das Alpha - Männchen und das Alpha - Weibchen führen das Rudel an. Sie tragen ihren Schwanz hoch, um anderen Wölfen zu zeigen, dass sie im Rang oben stehen. Schwächere Rudelmitglieder stecken den Schwanz zwischen die Hinterbeine, wenn sie ihren Rudelführern begegnen.


### Ein Platz im Rudel

Im Rudel hat jeder Wolf seinen festen Platz oder Rang. Das bedeutet nicht, dass einige Wölfe weniger wichtig als andere sind. Das Alpha-Paar darf als einziges Junge bekommen.


## Wolfsarten

Es haben sich verschiedene Arten entwickelt.



**Polarwölfe** sind besonders schön. Es sind schneeweiße und hochbeinige Tiere. Sie leben im Norden von Kanada und ihr Jagdrevier ist die baumlose Tundra. Dort werden Rentiere, Schneehasen und Moschusochsen  von ihnen gejagt.

**Der Arktische Wolf** lebt in Alaska & Kanada. Sie sind besonders groß und die Farbe ihres Fells ist teils weiß, teils schwarz oder grau. Auch sie jagen hauptsächlich Rentiere. Obwohl Sie unter Schutz stehen, werden sie noch gejagt oder getötet.



Der asiatische **Tundra-Wolf** ist noch in ausreichender Zahl vorhanden. Sein Verbreitungsgebiet erstreckt sich von Nord-Russland über ganz Sibirien bis an die Pazifikküste. Je nach Gebiet jagt er Rentiere, Elche, Hirsche und Rehe.

**Rotwölfe** sind deutlich kleiner als eigentliche Wölfe. Neben zimtroten kommen vor allem beige-graue und auch schwärzliche Rotwölfe vor. Das zuverlässigere Unterscheidungsmerkmal zum Grauwolf ist also nicht das Fell, sondern die sehr viel zierlichere Gestalt. Außerdem hat der Rotwolf eine schmalere Schnauze und proportional größere Ohren. Verbreitet war der Rotwolf ursprünglich im Südosten der USA, wo er um 1980 ausstarb.



**Grauwolf.** In Europa unterteilt man die Wölfe nicht, man bezeichnet sie alle als Grauwölfe. Trotzdem gibt es Unterschiede in ihrer Größe und in der Farbe des Fells. Die Grauwölfe sind wohl die scheuesten Tiere, denn sie wurden lange Zeit vom Mensch gejagt.



Der **Äthiopische Wolf** ist einer der seltensten Wölfe der Welt. Er kommt nur in den Bale-Bergen von Äthiopien vor. Ca. 500 Exemplare schätzt man, gibt es noch in Freiheit.



Wir hoffen, ihr habt unseren Artikel über Wölfe interessant gefunden. Im Frühjahr werden wir den Werner Freund Park in Merzig besuchen und euch darüber in der nächsten Schülerzeitung berichten.

Classe : 3.2  
Tessy Lucas



## SACHEN ZUM LACHEN

Die Familie sitzt im Zug und fährt in die Ferien.  
Plötzlich wird Mama blass: „Um Himmels willen!  
Ich habe vergessen, den Elektroherd abzustellen!“  
Da könnte das ganze Haus abbrennen!“  
„Kann es nicht!“, beruhigt Papa.  
„Ich habe nämlich vergessen, das Badewasser abzudrehen.“

Was singt Tarzan zu Weihnachten?  
Djungle bells, Djungle bells, Djungle all the way.

Die kleine Lisa kommt in die Schule und hat einen großen Verband um den Kopf.  
Fragt die Lehrerin: „Was ist dir denn passiert, Lisa?“  
„Ich wollte nur auf der Straße ein Hufeisen aufheben!“  
„Ja, und?“  
„Das Pferd war noch dran...“



Welches Ohr kann nichts hören?  
Das ESELsOHr.

Fragt die Lehrerin in der ersten Klasse:  
„Wem gehören diese blauen Handschuhe?“  
Maximilian meldet sich und sagt: „Die sehen aus wie meine. Sie können es aber nicht sein, da ich sie verloren habe!“



Lena kommt mit ihrer Mutter in den Reitstall. Die beiden wollen eine Kutschfahrt machen. Als Lena zwei weiße Pferde sieht, ruft sie: „Ich will die weißen Pferde haben!“ Die Reitlehrerin erklärt ihr, dass man die weißen Pferde Schimmel nennt. Am nächsten Tag kommt Lena wieder mit ihrer Mutter in den Reitstall. Als die beiden den Stall betreten, bittelt Lena: „Ich will die schimmeligsten Pferde haben!“

Der junge Mann fragt während des Tanzens:  
„Tanzen sie gern?“  
„Ja“, sagt Marion.  
„Und warum lernen Sie es dann nicht?“



- ANRUFER: „HIER KNALL. HERR DOKTOR, KOMMEN SIE SCHNELL! LINDENSTRASSE 22!“
- ARZT: „Was ist denn los?“
- ANRUFER: „WIR KOMMEN NICHT MEHR INS HAUS!“
- ARZT: „Das ist doch nicht mein Problem!“
- ANRUFER: „DOCH, UNSER BABY HAT DEN SCHLÜSSEL VERSCHLUCKT!“



Classe : 3.1  
Martine Marx /  
Vera Delfel



Am 13. Dezember 2016 besuchte unsere Klasse die *Bus-School* in Bascharage. Die *Bus-School* wurde im Jahr 2009 von Pädagogen entwickelt und richtet sich an alle Grundschul Kinder. Während der halbtägigen Schulung sollen die Kinder die wichtigsten Regeln zum sicheren Busfahren spielend erlernen.

Einige Regeln möchten wir euch kurz erläutern, weil sie in unseren Augen besonders wichtig sind:

1. An der Bushaltestelle

Es ist wichtig beim Warten auf den Bus einen ausreichenden Abstand zum Bordstein einzuhalten. Du solltest immer hinter der gelben/weißen Linie stehen oder dich am besten ins Häuschen stellen. Hier musst du warten bis der Bus vollständig steht.

Beim Einsteigen darfst du nicht drängeln, sondern einer nach dem anderen in den Bus steigen. Damit der Einstieg zügig ist, solltest du immer den ersten freien Platz belegen und dich ans Fenster setzen.



**Steige nie in einen Bus ohne Fahrer!**

2. Verhalten im Bus

Der Bus ist **kein** Spielplatz! Daher solltest du dich sofort hinsetzen und anschnallen. Damit du bequem und vor allem sicher sitzt, musst du deinen Schulranzen vor dich auf den Boden stellen und niemals am Rücken lassen. Während der Fahrt ist es nicht erlaubt aufzustehen oder mit dem Busfahrer zu reden.


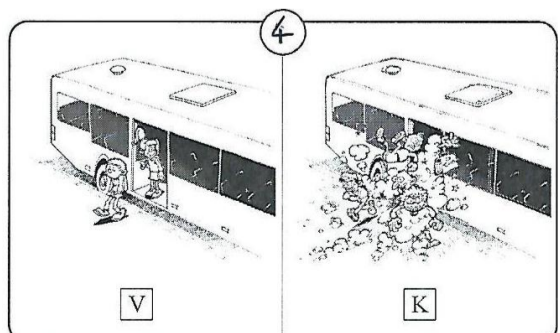

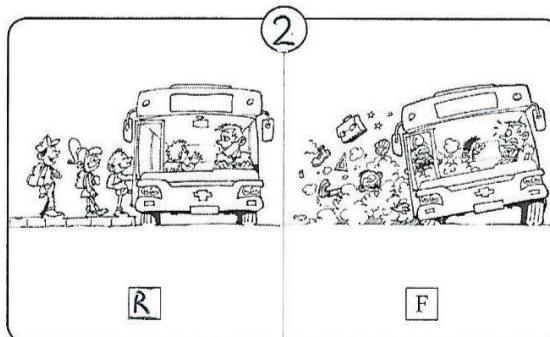

3. Ausstieg aus dem Bus

Wenn du am Ziel angekommen bist, solltest du erst aufstehen, wenn der Bus vollständig steht. Nachdem du ausgestiegen bist, solltest du dich vom Bus entfernen.


**Überquere nie die Straße vor oder hinter dem Bus!** Warte bis der Bus weggefahren ist!



Mal schauen, ob du genau gelesen hast. Welche Bilder zeigen das richtige Verhalten? Färbe die Buchstaben und du erhältst ein Lösungswort!



\_\_\_\_\_ !



## Spannende Naturerlebnisse



Am 23. September war unsere Klasse im Mirador in Steinfort. Dort haben wir an einem Naturrallye mit tollen Spielen teilgenommen.

Erst sind wir mit Augenbinden wie eine Raupe hintereinandergegangen. Wir konnten nichts sehen. Das war an Anfang ganz ungewohnt. Aber dann haben wir festgestellt, dass wir so den Geräuschen aus der Natur besser zuhören konnten.



In den Hecken mussten wir versteckte Spielsachen suchen. Das war gar nicht so einfach, denn sie waren gut getarnt. Auch in der Natur sind viele Tiere gut getarnt. So sind sie vor Feinden geschützt.

Kannst Du die versteckte Spielsache auf dem linken Foto finden?



Auf einer Bühne haben wir sogar Theater gespielt. Ein Reh, eine Ente, einen Wolf und viele andere Tiere haben wir nachgespielt. Das Publikum musste erraten, welches Tier wir gerade darstellten.

Dann haben wir viele verschiedene Blätter gesammelt und eine Art lustiges Blätter-Memory gespielt.



Leider konnten wir keine Bude im Wald bauen. Aber unser Leiter hat uns gute Tipps gegeben, wie wir eine stabile Bude bauen können. Wir hatten tolle Erlebnisse im Wald!

Classe : 2.2  
Laurie Golinvaux





Warum reden Fische nicht?

Schon mal versucht, mit einem Mund voll Wasser zu reden.



Treffen sich eine Neun und eine Sechs. Sagt die Neun: „He, Wieso machst du Kopfstand?“

Treffen sich zwei Kekse. Sagt der eine: „Komm, wir verkümmeln uns.“

Wann ist es am billigsten, die Tante in Amerika anzurufen?  
- Wenn sie nicht zu Hause ist.

Was ist der Unterschied zwischen einem Pferd und einem Kaktus?  
Setzt dich drauf und du weißt es.

Das Telefon der Polizeistation läutet: „Hilfe, es geht um Leben und Tod. Im Zimmer ist eine Katze. Sie müssen kommen!“  
„Wer spricht da?“  
„Der Papagei! Hilfe!“



„WIE VIEL ERGIBT EINE SCHEIBE SCHINKEN PLUS NOCH EINE SCHEIBE SCHINKEN?“  
FRITZCHEN ANTWORTET: „EINEN POPO!“  
DARAUF DIE LEHRERIN: „ICH MEINTE, WAS DA RAUSKOMMT!“  
FRITZCHEN: „KAKA!“



Tanja sitzt am Frühstückstisch: „Mein Ei ist schlecht, Mama!“  
„Ruhe am Tisch – und iss weiter!“  
Kurze Zeit später: „Du, Mama, muss ich den Schnabel auch mitessen?“

„Wieso hast du dir denn die Trompete von unserem Nachbarn ausgeliehen? Du kannst doch gar nicht darauf spielen.“  
„Nein, aber er jetzt auch nicht mehr!“

Warum fahren Elefanten nicht Fahrrad?  
Weil sie keinen Daumen zum Klingeln haben.



Classe : 3.1  
Martine Marx /  
Vera Delfel



Classe : C1  
Marie-Claire  
Treff

Feelersichbild : beim 2. Bild feelen 10 Saachen



# Rezept für 12 Boxemännchen oder Osterhasen

## ZUTATEN:

- 800 g Mehl
- 2 Päckchen Hefe
- 250ml Milch
- 200g weiche Butter
- 160g Zucker
- 4 Eier
- Schokoperlen




Guten  
Appetit!

1. Wir schütten das Mehl in eine Schüssel.
2. Wir erwärmen die Milch in einem Topf.
3. Wir schütten die warme Milch in die Schüssel mit dem Mehl.
4. Dann geben wir die Butter, den Zucker, die Hefe und die Eier hinzu.
5. Wir mixen alle Zutaten zu einem Teig.
6. Wir decken den Teig mit einem Tuch zu und lassen ihn 1 Stunde aufgehen.
7. Wir kneten den Teig und formen unsere Männchen.
8. Mit den Schokoperlen dekorieren wir die Augen, die Nase, den Mund und die Knöpfe der Männchen.
9. Wir legen die Männchen auf ein Blech, das wir mit Backpapier bedeckt haben.
10. Wir lassen die Männchen ungefähr 20 Minuten aufgehen.
11. Wir backen die Männchen im vorgeheizten Ofen bei 170 Grad für 15 Minuten.
12. **Unser Tipp: Für Ostern kann man mit dem Teig süße Osterhasen backen!**



Classe : 2.2  
Annick Fassbinder





# Eis Geschichteposch aus dem Précoce (Sac d'histoires)




Ab und zu langweile mir Kanner eis doheem an da soueren mir eisen Elteren de Kapp voll. Da kënnt et emol fir datt och si net méi wëssen wat si mat eis solle maachen.

Eis Jofferen haten dunn eng ganz flott Iddi. Si hunn e Rucksak geholl, deen e bëssi dekoréiert a lauter interessant Saachen dra gemaach:

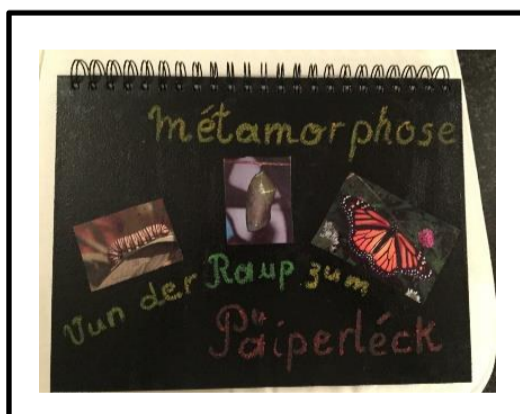


✓ eng flott Kannergeschicht, déi eis Elteren eis an eiser Mammesprooch kënne virlesen,

✓ e puer Spiller, déi zum Thema vun der Geschicht passen



✓ 2 Bastelsaachen



✓ e Verwandlungs-Buch wou mir ganz vill Fotoen, gemoolte Biller, Rezepten, Spiller, Geschichten a nach Villes méi zum Thema kënnen dramaachen

✓ an nach eng Iwwerraschung fir eis Kanner. Mäi leider verrodten ons Jofferen eis net wat d'Iwwerraschung ass.



Déi Iddi ass wierklech genial. Eis Elteren brauchen sech net ze iwwerleeën wat si mat eis solle maachen, well alles prett am Rucksak leit.

An dat aller Bescht ass: Mir verbréngen e puer ganz flott an amusant Stonnen mat eisen Elteren an och mat eise Gesëschter, well déi dierfen och d'Geschicht nolauschteren, mat spillen a mat bastelen.

Classe : Précoce  
Isabelle Haas  
Blanche Bartz



# Wir stellen Apfelsaft her



Zuerst haben wir die Äpfel aufgesammelt und in Körbe gelegt.

Dann haben wir sie gewaschen.



Nach dem Waschen haben wir sie in den Häcksler geworfen.

Danach haben wir das zerkleinerte Obst in die Kelter geschüttet.

Anschließend haben wir das Obst mit Holzstücken bedeckt.



Jetzt war Muskelkraft angesagt. Mit einer Eisenstange haben wir die Maische zusammengepresst.



Nach einigen Umdrehungen kam der Saft aus der Kelter geflossen.



Wenn ein Eimer voll war, haben wir ihn in einen großen Behälter geschüttet. Hier wurde der Saft noch einmal gefiltert.



Übrig blieb ein trockener Maischekuchen.



Zum Schluss gab es leckeren Apfelsaft und einen selbst gebackenen Muffin.



Hei fannt Dir nach méi Fotoen an Texter zum Ausflug.

Classe : 3.2  
Laurent Zimmer



# ABENTEUER AM BËSCH (Précoce)



D'Précoce  
Kanner gi wéi all  
Méindes an de  
Bësch



Si spille matt  
de Blieder...



...an turnen  
op de  
Geräter vum  
Fitness-  
parcours.



Op eemol héieren de Poi an  
den Darko en haarden...



Den Darko huet esou eng  
Ahnung wéi.....



Hatt geet de Poi froen  
wat lass ass.



Et feelt dach  
een!

Den  
DARKO!



Jessenszäit

ruffen d'Jofferen.



D'Kanner  
sprangen all op  
a ruffe sou  
haart wéi se  
kennen:  
„DARKO?“



Si sichen hien ënnert dem  
Dësch

Beim Bëschcanapee



Kommt matt, ech wees  
wou den Darko ass!


D'Julie huet en  
Iddi, hatt  
erënnert sech,  
wat de Poi him  
vum „CRACK“  
gezielt hat.



D'Kanner lafe  
sou séier wéi se  
kënnen.



Eng douce, verschotert Schnuff taucht, bei der Plaz wou dat Geräischt ze héiere war, op. Et ass d'Nina, dem Darko säi léiwten, klénge Baaschttert. Hatt ass net gäer eleng doheem. An et verlaangert ëmmer vill nom Darko, dee säi léiwste Spillkomerod ass.



Youpie! Den Darko ass erem do. D'Kanner si frou den Darko eremzefannen a maache Bekanntschaft mam Nina.

D'Nina geet elo matt an de Précoce.



Vun deem Dag un, däerf d'Nina ëmmer mat an d'Schoul. Hat ass bei allen Kanner beléift.

Classe : Précoce  
Sandra Klein  
Simone Glode  
Annick Weis





## Wir stellen Bücher aus der Mediathek vor

### Kommissar Kugelblitz – Der schwarze Geist



Als ich das Buch zuerst in den Händen hielt, erwartete ich mir eine spannende, gruselige und interessante Geschichte.

Auf dem Buchdeckel erkennt man eine Geisterbahn.

Die Autorin heißt Ursel Scheffler. Ich kenne sie nicht.

Das Buch hat 113 Seiten. Man findet viele Bilder, Zeichnungen, Fotos oder Steckbriefe im Buch.

Das Buch enthält 10 kleine spannende Detektivgeschichten. Der Leser wird zum Schluss gefragt, wer der Täter ist. Man findet die Lösung im Buch.

Hanna ELASMAR

Hallo liebe Freunde,

Wir haben für euch in der Mediathek gestöbert und viele tolle Buchtitel entdeckt. Jeder von uns hat zu Hause ein Buch gelesen.

Auf diesen Seiten stellen wir euch die Bücher vor.

Viel Spaß beim Lesen der Buchbesprechungen, und hoffentlich auch beim Lesen der Bücher!

Zyklus 3.1, Klasse von Rosy DEREFA

### Das unheimliche U



Als ich das Buch wählte, habe ich Grusliges erwartet. Der Buchdeckel zeigt auf einem grünen Hintergrund einen Aufzug mit 2 Kindern. Die Kinder sehen in eine fremde Welt mit einem Löwen und einem seltsamen Mann.

Der Autor heißt Manfred Mai. Ich kenne ihn nicht von anderen Büchern. Das Buch hat 119 Seiten. Es enthält keine Bilder und Fotos, dafür aber eine spannende und coole Geschichte.

Simeon SCHANTZEN



### Hexe Lilli auf Schloss Dracula

Ich finde dieses Buch cool, toll und spannend.

Der Autor heißt KNISTER. Die Bilder im Buch sind von Birgit Rieger.

Dieses Buch kann von Kindern ab 8 Jahren gelesen werden

Es sind 137 Seiten im ganzen Buch.

Spannende Stellen findet ihr auf den Seiten 118, 119, 120 und 121.

Julia BEZHANOVA



### Mein Buch heißt „Das große Buch von Kasimir“.

Es hat 100 Seiten, und auf jeder Seite sind Bilder gemalt.

Der Autor heißt Lars Klinting. Ich kenne ihn nicht von anderen Büchern.

Das Buch hat 5 Kapitel. Es handelt von zwei Bibern, die malen, backen und in der Holzwerkstatt arbeiten.

Das Buch hat mir gefallen. Es ist cool.

Lana GIULIANI



Ich stelle euch das Buch „Ein Findeschwein für alle Fälle“ vor.


Als ich mit dem Lesen begann, erwartete ich mit, dass das Buch lustig und spannend sei. Auf dem Buchdeckel sieht man Mathilda und ihr Schwein Luise.

Die Autorin heißt Barbara Rose. Ich kenne sie nicht von anderen Büchern.


Das Buch hat 141 Seiten. Auf den Bildern kann man Mathilda und ihre Freunde sehen. Bei jedem neuen Kapitel kann man das Schwein Luise sehen.

Das Buch ist cool, weil Rasmus, der Dieb, eine Pistole aus der Tasche zieht und anschließend ins Gefängnis kommt. Auf Seite 121 findet ihr eine sehr spannende Stelle.

Noa SANTINELLI



### Hund Müller



Dieses Buch ist spannend und lustig zugleich.

Das Bild auf dem Buchdeckel sieht witzig aus. Es zeigt einen Hund auf einer Wiese, der einen Hundert-Euro-Schein im Maul trägt, und einen Jungen, der an der Leine zieht.

Die Autorin heißt Hilke Rosenboom. Ich kenne sie von einem anderen Buch: Ein Pferd namens Milchmann.

Das Buch hat 126 Seiten. Es enthält Zeichnungen.

Die Geschichte vom Hund Müller ist eine spannende Detektivgeschichte. Der Hund Müller kann Geld, das mit Drogen in Berührung kam riechen. Müller ist ein ausgebildeter Drogenspürhund.

Ryan NOËL

### Ella in der Schule

Am Anfang habe ich gedacht, das Buch sei langweilig. Aber als ich es gelesen habe, war es nicht langweilig.


Das Buch zeigt auf dem Buchdeckel Ella und ihre Klasse.


Der Autor heißt Timo Parvela. Ich kenne ihn nicht von anderen Büchern.

Das Buch hat 146 Seiten. Die Zeichnungen und Fotos sehen sehr lustig aus.

Ich fand das Buch sehr schön, cool und lustig.

Daniela NOTHUM





### Der Bärbeiß Herrlich miese Tage

Die Geschichte handelt vom schlecht gelaunten Bärbeiß, dem Tingeli, der Graureiherfamilie, den Hasen, Marie, den Faultieren und dem Schaf.

Die Autorin heißt Annette Pehnt und die Bilder im Buch sind von Jutta Bauer.

Das Buch hat mir gefallen. Es ist cool.

Bei jeder Kapitelüberschrift sind bunte Punkte. Auf dem Buchdeckel sitzt der Bärbeiß unter einem Baum.

Das Buch hat 87 Seiten und 10 Kapitel.

Georgios MICHALOPOULOS

### Rosie und Moussa


Dieses Buch enthält 88 Seiten. Die Autoren des Buches heißen Michael De Cock und Judith Vanistendael. Ich kenne sie nicht von anderen Büchern.

Der Buchdeckel ist farbig und zeigt ein schön gemaltes, farbiges Bild. Innen im Buch sind Zeichnungen.

In der Geschichte kommen viele Personen vor: Rosie, Moussa, die Katze und viele andere Leute in der Stadt.

Das Buch ist nicht uninteressant. Dennoch fand ich die Geschichte etwas langweilig.

Johanna KUTH-VITALI



### Kommissar Kugelblitz - Der gelbe Koffer

Mein Buch enthält 11 Kapitel und 111 Seiten. Die Autorin heißt Ursel Scheffler. Dieses Buch ist cool.

Yoan MARICATO DE JESUS

### Ich und meine Schwester Klara

Dieses Buch enthält viele sehr lustige Geschichten. Aussen ist es rosa mit einem roten Streifen. Es enthält 143 Seiten.

Das Buch zeigt viele Bilder von Klara und ihrem Bruder, zum Beispiel eins, auf dem beide den Hund färben. Beide Kinder spielen in jeder Geschichte einen Streich.

Der Autor heißt Dimiter Inkiow. Ich kenne ihn nicht von anderen Büchern.

Ich habe erwartet, dass das Buch spannend ist. In Wirklichkeit war es sehr, sehr lustig.

Siham CHEIKHA



### Tim und das Geheimnis von Captain Crow

Auf dem Buchdeckel erkennt man einen Jungen mit einem Piratenhut, der von einer geheimnisvollen Hand zurückgehalten wird.

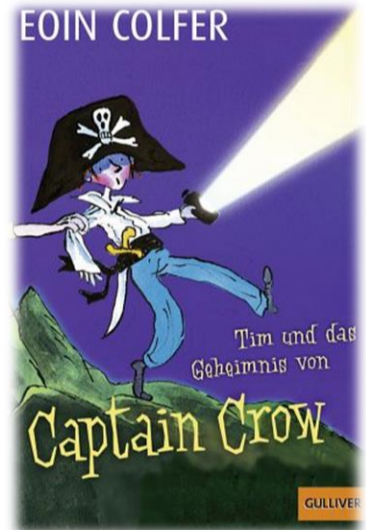
Der Autor heißt Eoin Colfer. Ich kenne ihn nicht von anderen Büchern.

Das Buch hat 95 Seiten. Es enthält schwarzweiße Zeichnungen.

Ich war etwas enttäuscht von Captain Crow.

Auf Seite 74 findet ihr eine spannende Stelle.

Max EVEN



### Der Drachensitter



Von diesem Buch erwartete ich mir, dass es spannend sei. Der Buchdeckel zeigt einen Jungen mit seinem grünen Drachen auf rotem Hintergrund. Der Buchtitel ist in gelber Schrift.

Der Autor heißt Josh Lacey. Das Buch wurde aus dem Englischen übersetzt.

Zu jedem Kapitel findet ihr ungefähr 3 Bilder, Zeichnungen oder Fotos. Das Buch hat 61 Seiten.

Ich fand das Buch interessant, schön und cool.

Lidvige MICHELET



Mein Buch heißt „Hexe Lilli auf der Jagd nach dem verlorenen Schatz“.

Ich habe erwartet, dass das Buch cool ist. Auf dem Buchdeckel erkennt man Lilli im Dschungel und mit einer Krone auf dem Kopf.


Der Autor heißt KNISTER. Ich kenne ihn nicht von anderen Büchern.

Das Buch enthält viele Zeichnungen. Es ist toll und spannend.

Zoe CLOSTER



Classe : 3.1.  
Rosy Derefa



### Wie der Kater und die Maus trotzdem Freunde wurden

Die Geschichte handelt von einem Kater und einer Maus. Es ist eine Geschichte über eine außergewöhnliche Freundschaft.

Auf dem Buchdeckel ist eine Maus, die eine Katze umarmt. Die Katze mag die Maus. Beide sind auf dem Dach eines Hauses in der Stadt.

Der Autor heißt Luis Sepúlveda. Ich kenne den Autor nicht.

Das Buch hat 93 Seiten. Es enthält farbige Bilder von Sabine Wilharm. Auf fast jeder Seite sind Zeichnungen.

Das Buch gefällt mir sehr gut, weil es um Freundschaft geht. Der Kater und die Maus sind wahre Freunde. Sie helfen sich gegenseitig und teilen alles, was sie haben. Es ist eine spannende Geschichte vom blinden Kater Mix und der Maus Mex. Sie erleben viele Abenteuer gemeinsam. Es ist ein Buch über Ehrlichkeit, Vertrauen und Verzeihen.

Nick BINTZ



## Internet Tipps für Kinder

Die Kinder des C 4.1 (Klasse C.Flamming) haben tolle Internetseiten und Youtube Kanäle recherchiert, die für Kinder interessant und lehrreich sind.



Auf oli.lu kann man Arbeitsblätter zum Üben in Mathematik und Sprachen ausdrucken. Man kann da auch noch viele verschiedene andere Fächer online üben. Diese Webseite ist für Lehrer, Eltern und Kinder aus der Grundschule von 6-12 Jahren.



[www.kindernetz.de](http://www.kindernetz.de)

Bei kindernetz.de kann man sich Videos über verschiedene Sachen anschauen. Zum Beispiel über Pferde. Außerdem findet man interessante Informationen über verschiedene Themen wie zum Beispiel Musik, Sport oder Umwelt. Wir empfehlen es ab 7 Jahren.



[www.tivi.de](http://www.tivi.de)

Auf tivi.de kann man spielen, sich aber auch interessante Sendungen, wie zum Beispiel Logo! und Löwenzahn ansehen. Es gibt sowohl Sendungen für kleinere Kinder, als auch für größere. Es ist für Kinder von 5-12 Jahren.



[www.helles-koepfchen.de](http://www.helles-koepfchen.de)

ist eine Seite mit Nachrichten, die in der Welt geschehen. Außerdem findet man tolle Informationen über alles Wissenswerte für Kinder. Super für Referatvorbereitungen. Diese Seite ist für Kinder sehr gut. Ab 8 Jahren!



[www.youtube.com](http://www.youtube.com) (Kanal „Jeryko“)

Jeryko ist ein „Youtuber“ der viele Fakten und viele coole Sachen beschreibt. So werden beispielsweise spannende Lebewesen und Geräte gezeigt, sowie die Technologie in 100 Jahren. Alter: Ab 10 Jahren!




[www.youtube.com](http://www.youtube.com) (Terra X Lesch&Co)

Terra X Lesch&Co ist ein Youtube Kanal. Er macht nur wissenschaftliche Dokumentationen die kindgerecht und sehr interessant sind. Es ist vergleichbar mit einem privaten Naturwissenschaftsunterricht. Ab 10 Jahren!



[www.blinde-kuh.de](http://www.blinde-kuh.de)

Blinde-kuh.de ist schon für Kinder ab 5 Jahren bis 12 oder älter. Man kann Lernspiele spielen, Videos schauen und vieles andere. Blinde-kuh.de ist für die kleinen Entdecker, die was lernen wollen. Seit 1997 ist Blinde-kuh.de die bekannteste deutsche Kindersuchmaschine. Sie leitet die Kinder zu anderen Wissensseiten weiter und zeigt auch an, für welches Alter die Seiten sind. Schau einfach bei [www.blinde-kuh.de](http://www.blinde-kuh.de) vorbei.



[www.youtube.com](http://www.youtube.com) (Kanal Jumanji tm)

Jumanji tm zeigt Videos über spektakuläre Experimente (die man teilweise nicht nachmachen darf) und erklärt sie. Es ist ab 10 Jahren und wer sich noch Tipps bei den Lifehacks holen will oder interessante Fakten aus der Tierwelt sehen will, kann diese bei Jumanji tm finden.



[www.youtube.com](http://www.youtube.com) (Youtube Suchwörter: Kika pur +)  
 Pur + findet man auf dem Youtube Kanal von Kika/ZDF Tivi. Es handelt sich um Reportagen, wo der Reporter Berufe ausprobiert, verschiedene Aktivitäten präsentiert und so weiter. Eine sehr interessante Sendung. Pur + findest du auch auf [www.tivi.de](http://www.tivi.de). Ab 9 Jahren.



[www.youtube.com](http://www.youtube.com) (Kanal Löwenzahn TV)  
 Löwenzahn ist eine Wissenssendung für Kinder. In dieser Sendung werden Experimente gemacht und lauter wissenschaftlich interessante Informationen über Geschichte, Musik, Biologie, Weltall u.s.w. gegeben. Alter: 8-12 Jahre.



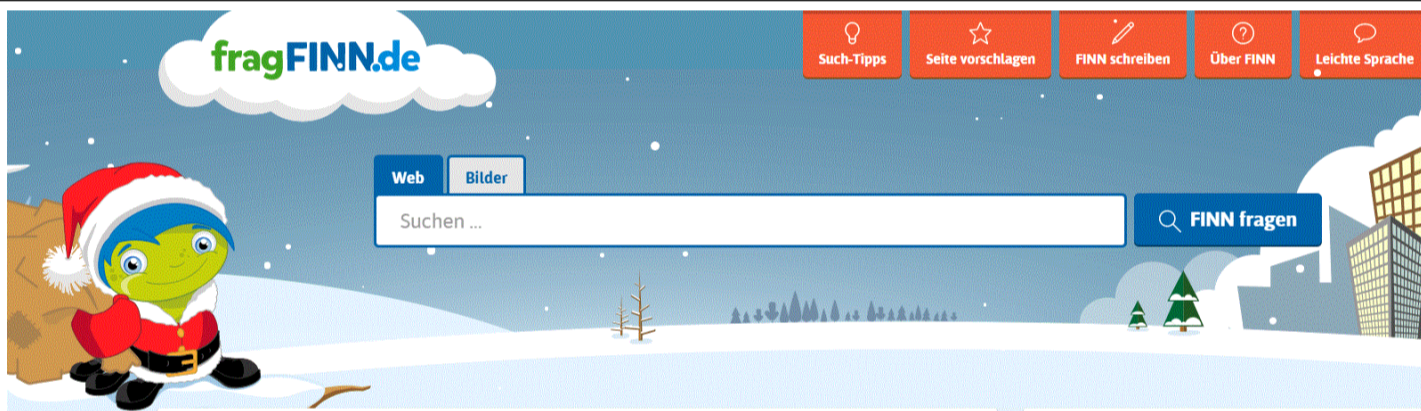
Logo ist eine Nachrichtensendung für Kinder. Sie läuft jeden Tag auf Kika, man findet sie aber auch auf der ZDF Tivi Internetseite und auf Youtube. Bei logo erfahren die Kinder, was in der Welt passiert. Die Sendung ist ab 8.



[www.leo.org](http://www.leo.org)  
 Leo ein Wörterbuch. Hier kann man schnell deutsche Wörter auf Französisch nachschlagen und umgekehrt. Leo kann das Deutsche in 8 andere Sprachen übersetzen. Man findet außerdem Synonyme oder Verbtabelle. Leo spricht das Wort auch aus, so dass man es richtig hört. Es gibt Leo auch als App für Handy und Tablet.



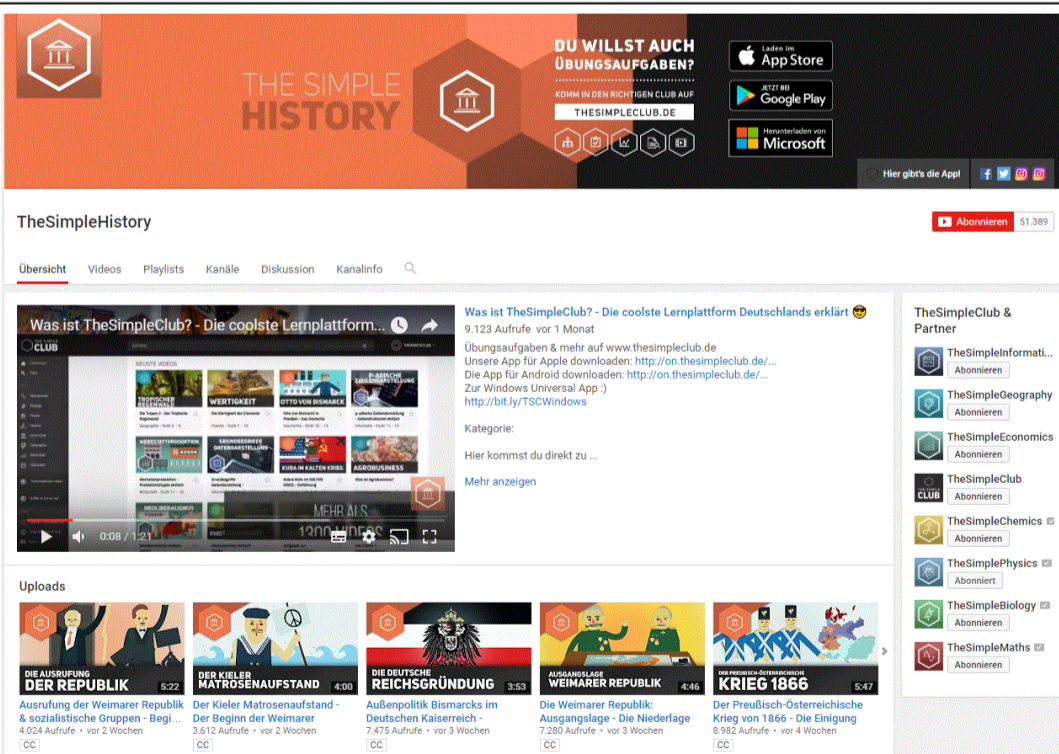
[www.hanisauland.de](http://www.hanisauland.de)  
 Diese Seite ist für Kinder, die sich stark für Geschichte und Politik begeistern. Hier gibt es viele kindgerechte Artikel zu interessanten und aktuellen Themen, aber auch Spiele. Für Kinder ab 10 Jahren.



[www.fragfinn.de](http://www.fragfinn.de)  
 Frag Finn ist eine Suchmaschine für Kinder. Sie findet zu fast jedem Thema kindgerechte Seiten. Außerdem findet man tolle Videos und Spiele. Frag Finn ist für jedes Alter geeignet.



[www.cyberkidz.de](http://www.cyberkidz.de)  
 Cyberkidz ist eine Lernseite für Kinder von 4-12 Jahren. Es gibt Spiele für viele verschiedene Fächer: Mathematik, Lesen und Schreiben, Kunst und Musik, Wissenschaft. Oben kannst du dein Alter einstellen.



[www.youtube.com](http://www.youtube.com) (TheSimpleGeography oder TheSimpleHistory eingeben)  
 TheSimpleGeography und TheSimpleHistory sind Youtube Kanäle, die wichtige Themen für das Allgemeinwissen und für die Schule für Kinder und Jugendliche (ab 10-11) erklären. Sie versuchen, mit Bildern und Grafiken schwierige Themen einfacher zu machen. Es gibt noch viele andere Youtube Themenkanäle von TheSimple.



Classe : 4.1  
 Christophe Flammang