

GOVERNO DO DISTRITO FEDERAL

**Secretaria de Estado da Agricultura,
Abastecimento e Desenvolvimento Rural**




RELATÓRIO ANUAL DE ATIVIDADES FUNDO DE DESENVOLVIMENTO RURAL

2017

Sumário

| | |
|---|----|
| Fundo de Desenvolvimento Rural do Distrito Federal - UO: 14.902 | 2 |
| Missão | 2 |
| Objetivos | 2 |
| Beneficiários | 2 |
| Realizações por programa temático | 2 |
| Detalhamento da execução orçamentária e financeira | 3 |
| Arrecadações - Exercício 2017 | 3 |
| Projetos financiados - Exercícios 2004 a 2017 | 4 |
| Metas estimadas e realizadas - Exercício 2017 | 4 |
| FDR-Crédito - Projetos financiados por tamanho de áreas e mão de obra - Exercício 2017 | 5 |
| FDR-Crédito - Projetos financiados por região - Exercício 2017 | 5 |
| FDR-Crédito - Projetos financiados por região - Exercícios 2004 a 2017 | 6 |
| FDR-Crédito - Histórico da inadimplência - Exercício 2016 | 6 |
| FDR-Crédito - Histórico da inadimplência - Exercício 2017 | 7 |
| FDR-Crédito - Histórico da inadimplência - Exercícios 2011 a 2017 | 7 |
| FDR-Crédito - Repactuação de dívidas - Exercício 2017 | 7 |
| FDR-Social - Valores disponibilizados - Exercícios 2013 a 2017 | 8 |
| FDR-Social - Valores disponibilizados e realizados por região - Exercícios 2013 a 2017 | 8 |
| Recursos comprometidos a serem realizados no exercício de 2018 | 9 |
| Diagnóstico do desenvolvimento da Unidade | 9 |
| Perspectivas para 2018 | 10 |
| Perspectivas de arrecadação para 2018 | 11 |
| FDR-Social - Perspectivas para 2018 - Execução de projetos/recursos já disponibilizados | 11 |
| FDR-Crédito - Perspectivas para 2018 - Financiamentos de projetos agropecuários | 12 |
| Identificação dos Responsáveis | 12 |



FUNDO DE DESENVOLVIMENTO RURAL DO DISTRITO FEDERAL - UO: 14.902

O Fundo de Desenvolvimento Rural do Distrito Federal – FDR é um instrumento financeiro, regido pela Lei nº 5.024, de 25 de fevereiro de 2013, alterada pela Lei nº 5.951/2017 e pela Lei Complementar nº 625/2017, regulamentada pelo Decreto nº 34.285, de 16 de abril de 2013, gerido por um Conselho Administrativo e Gestor sob a presidência do Secretário de Estado da Secretaria de Estado da Agricultura, Abastecimento e Desenvolvimento Rural, composto pelos titulares da Secretaria de Estado de Fazenda; Secretaria de Estado de Planejamento, Orçamento e Gestão; Empresa de Assistência Técnica e Extensão Rural do Distrito Federal; Banco de Brasília S.A.; Centrais de Abastecimento do Distrito Federal S.A.; Federação dos trabalhadores na Agricultura do Distrito Federal e Entorno; Federação da Agricultura e Pecuária do Distrito Federal e, um representante indicado entre os titulares dos Conselhos Regionais de Desenvolvimento Rural Sustentável,

MISSÃO

Promover o desenvolvimento socioeconômico do Distrito Federal, com ações que permitam o aumento da produção e da produtividade agropecuária, da renda, da segurança alimentar e a permanência do homem no espaço rural.

OBJETIVOS

Na modalidade, apoia **FDR-Social** financeiramente, em caráter não reembolsável, projetos de fomento à produção agropecuária no Distrito Federal, com foco no desenvolvimento territorial, por intermédio do Conselho Regional de Desenvolvimento Rural Sustentável - CRDRS, no atendimento às demandas dos produtores rurais, apresentadas por suas organizações - (inciso I, art. 2º da Lei nº 5.024/2013).

Na modalidade **FDR-Crédito**, financia projetos de atividades rurais no Distrito Federal e na Região de Desenvolvimento Integrado do Distrito Federal – RIDE - (inciso II, art. 2º da Lei nº 5.024/2013).

BENEFICIÁRIOS

Produtores rurais que desenvolvam atividades agropecuárias no Distrito Federal ou na RIDE e suas organizações - Associações, Cooperativas e Empresas Rurais - no âmbito do Distrito Federal.

REALIZAÇÕES POR PROGRAMA TEMÁTICO PROGRAMA TEMÁTICO: 6207 – BRASÍLIA COMPETITIVA

| Ação/Subtítulo | Lei | Despesa Autorizada | Empenhado | Liquidado |
|--|---------------------|---------------------|---------------------|---------------------|
| 2885 - MANUTENÇÃO DE MÁQUINAS E EQUIPAMENTOS | 60.000,00 | 60.000,00 | 0,00 | 0,00 |
| 0003 - MANUTENÇÃO DE MÁQUINAS E EQUIPAMENTOS-FUNDO DE DESENVOLVIMENTO RURAL DO DISTRITO FEDERAL - FDR-DISTRITO FEDERAL | 60.000,00 | 60.000,00 | 0,00 | 0,00 |
| 3467 - AQUISIÇÃO DE EQUIPAMENTOS | 822.987,00 | 742.987,00 | 5.459,00 | 5.459,00 |
| 9574 - AQUISIÇÃO DE EQUIPAMENTOS-FUNDO DE DESENVOLVIMENTO RURAL DO DISTRITO FEDERAL - FDR-DISTRITO FEDERAL | 822.987,00 | 742.987,00 | 5.459,00 | 5.459,00 |
| 3534 - CONSTRUÇÃO DE GALPÃO | 150.000,00 | 150.000,00 | 0,00 | 0,00 |
| 9639 - CONSTRUÇÃO DE GALPÃO-FUNDO DE DESENVOLVIMENTO RURAL DO DISTRITO FEDERAL - FDR-DISTRITO FEDERAL | 150.000,00 | 150.000,00 | 0,00 | 0,00 |
| 3711 - REALIZAÇÃO DE ESTUDOS E PESQUISAS | 100.000,00 | 180.000,00 | 0,00 | 0,00 |
| 6193 - REALIZAÇÃO DE ESTUDOS E PESQUISAS-FUNDO DE DESENVOLVIMENTO RURAL DO DISTRITO FEDERAL - FDR-DISTRITO FEDERAL | 100.000,00 | 180.000,00 | 0,00 | 0,00 |
| 5523 - REFORMA DE GALPÃO | 90.000,00 | 90.000,00 | 0,00 | 0,00 |
| 0001 - REFORMA DE GALPÃO-FUNDO DE DESENVOLVIMENTO RURAL DO DISTRITO FEDERAL - FDR-DISTRITO FEDERAL | 90.000,00 | 90.000,00 | 0,00 | 0,00 |
| 9109 - APOIO FINANCEIRO PARA O DESENVOLVIMENTO RURAL | 3.037.202,00 | 8.026.759,00 | 2.676.494,55 | 2.676.494,55 |
| 0001 - APOIO FINANCEIRO PARA O DESENVOLVIMENTO RURAL-FUNDO DE DESENVOLVIMENTO RURAL DO DISTRITO FEDERAL - FDR-DISTRITO FEDERAL | 3.037.202,00 | 8.026.759,00 | 2.676.494,55 | 2.676.494,55 |
| TOTAL - 6207 - BRASÍLIA COMPETITIVA | 4.260.189,00 | 9.249.746,00 | 2.681.953,55 | 2.681.953,55 |

Detalhamento da execução orçamentária e financeira

| Projetos | Processo | CONTRATO | | | Valor (R\$) | EMPENHO/NL | | OB | |
|-------------------|----------------------|--------------|----------|------------|---------------------|-------------|------------|-------------|------------|
| | | Tipo | Nº | Data | | Nº | Data | Nº | Data |
| 1 | 070-002013/2016 | NCR | 2017/002 | 11/04/2017 | 150.000,00 | 2017NL00117 | 04/04/2017 | 2017OB00008 | 10/04/2017 |
| 2 | 070-000326/2017 | NCR | 2017/003 | 16/05/2017 | 237.000,00 | 2017NL00200 | 10/05/2017 | 2017OB00010 | 15/05/2017 |
| 3 | 070-000528/2017 | NCR | 2017/004 | 27/07/2017 | 76.000,00 | 2017NL00421 | 24/07/2017 | 2017OB00014 | 26/07/2017 |
| | 070-002151/2017 | NCR | 2017/005 | Canc. | | | | | |
| 4 | 070-000987/2017 | NCR | 2017/006 | 21/09/2017 | 95.517,60 | 2017NL00493 | 12/09/2017 | 2017OB00031 | 20/09/2017 |
| 5 | 070-001044/2017 | NCR | 2017/007 | 21/09/2017 | 159.100,00 | 2017NL00492 | 12/09/2017 | 2017OB00030 | 20/09/2017 |
| 6 | 070-000297/2017 | NCR | 2017/008 | 02/10/2017 | 51.941,46 | 2017NL00569 | 22/09/2017 | 2017OB00034 | 29/09/2017 |
| | 070-000297/2017 | NCR | 2017/009 | 02/10/2017 | 29.350,76 | 2017NL00569 | 22/09/2017 | 2017OB00034 | 29/09/2017 |
| | 070-000297/2017 | CRP | 2017/001 | 02/10/2017 | 118.454,00 | 2017NL00569 | 22/09/2017 | 2017OB00034 | 29/09/2017 |
| 7 | 070-001245/2017 | NCR | 2017/010 | 20/10/2017 | 199.201,55 | 2017NL00586 | 17/10/2017 | 2017OB00040 | 19/10/2017 |
| 8 | 070-001247/2017 | NCR | 2017/011 | 20/10/2017 | 15.000,00 | 2017NL00587 | 17/10/2017 | 2017OB00041 | 19/10/2017 |
| 10 | 070-000956/2017 | NCR | 2017/012 | 15/11/2017 | 102.572,90 | 2017NL00655 | 10/11/2017 | 2017OB00047 | 17/11/2017 |
| | | NCR | 2017/013 | 15/11/2017 | 76.671,10 | | | | |
| 10 | 070-00010843/2018-10 | NCR | 2017/014 | 01/12/2017 | 200.000,00 | 2017NL00662 | 27/11/2017 | 2017OB00054 | 29/11/2017 |
| 11 | 070-0001169/2017 | NCR | 2017/015 | 01/12/2017 | 10.163,00 | 2017NL00661 | 27/11/2017 | 2017OB00052 | 29/11/2017 |
| | | NCR | 2017/016 | 01/12/2017 | 27.543,00 | | | | |
| 12 | 070-0000827/2017 | NCR | 2017/017 | 01/12/2017 | 47.193,45 | 2017NL00660 | 27/11/2017 | 2017OB00053 | 29/11/2017 |
| 13 | 070-00010935/2017-08 | NCR | 2017/018 | 14/12/2017 | 200.000,00 | 2017NL00720 | 07/12/2017 | 2017OB00064 | 14/12/2017 |
| 14 | 070-00010994/2017-78 | NCR | 2017/019 | 14/12/2017 | 35.375,60 | 2017NL00719 | 07/12/2017 | 2017OB00065 | 14/12/2017 |
| 15 | 070-00010937/2017-99 | NCR | 2017/020 | 20/12/2017 | 198.319,95 | 2017NL00728 | 14/12/2017 | 2017OB00067 | 18/12/2017 |
| 16 | 070-00010851/2017-66 | NCR | 2017/021 | 20/12/2017 | 40.000,00 | 2017NL00729 | 15/12/2017 | 2017OB00068 | 18/12/2017 |
| 17 | 070-00011037/2017-69 | NCR | 2017/022 | | 89.339,80 | 2017NL00726 | 13/12/2017 | | |
| 18 | 070-00010690/2017-19 | NCR | 2017/023 | | 148.000,00 | 2017NL00725 | 13/12/2017 | | |
| 19 | 070-00010856/2017-99 | NCR | 2017/024 | | 117.536,00 | 2017NL00724 | 13/12/2017 | | |
| | | CRP | 2017/002 | | 82.464,00 | | | | |
| 20 | 070-00010936/2017-44 | NCR | 2017/025 | | 100.000,00 | 2017NL00731 | 19/12/2017 | | |
| Subtotal 1 | | | | | 2.606.744,17 | | | | |
| | 070-0000460/2017-00 | Devolução | | | 1.158,00 | 2017NL00231 | 18/05/2017 | | |
| Subtotal 2 | | | | | 1.158,00 | | | | |
| | | Equipamentos | | | 3.650,00 | | | | |
| | 070-000010624/201731 | Equipamentos | | | 1.809,00 | 2017NL00805 | 28/12/2017 | | |
| Subtotal 3 | | | | | 5.459,00 | | | | |
| | 070-000220/2014 | TX | BRB | | 65.162,76 | 2017NL00095 | 15/03/2017 | 2017OB00003 | 27/03/2017 |
| | 070-000220/2014 | TX | BRB | | 3.429,62 | 2017NL00095 | 15/03/2017 | 2017OB00004 | 27/03/2017 |
| Subtotal 4 | | | | | 68.592,38 | | | | |
| TOTAL | | | | | 2.681.953,55 | | | | |

Arrecadações - Exercício 2017

| 2017 | TAXAS DE ARRENDAMENTOS | | | | RETORNO DE FINANCIAMENTOS | | | | TOTAL | |
|--------------|------------------------|------------------|------------------|------------------|---------------------------|------------------|----------------|------------------|------------------|------------------|
| | Previsto | | Realizado | | Previsto | Realizado | | | Previsto | Realizado |
| | Geral | FDR=70% | Geral | FDR=70% | Geral | Principal | Jrs/Moras | Total | | |
| Janeiro | 163.241 | 114.269 | 79.339 | 55.537 | 55.416 | 83.885 | 30.949 | 114.834 | 169.685 | 170.371 |
| Fevereiro | 163.241 | 114.269 | 132.348 | 92.644 | 83.328 | 62.360 | 6.082 | 68.442 | 197.597 | 161.085 |
| Março | 163.241 | 114.269 | 205.499 | 143.849 | 160.405 | 165.530 | 31.750 | 197.280 | 274.674 | 341.129 |
| Abril | 163.241 | 114.269 | 104.052 | 72.837 | 97.218 | 94.932 | 23.790 | 118.722 | 211.487 | 191.558 |
| Mai | 163.241 | 114.269 | 142.345 | 99.641 | 287.545 | 275.443 | 38.133 | 313.575 | 401.814 | 413.217 |
| Junho | 163.241 | 114.269 | 243.537 | 170.476 | 272.599 | 220.185 | 32.427 | 252.612 | 386.868 | 423.088 |
| Julho | 163.241 | 114.269 | 142.215 | 99.551 | 110.087 | 103.319 | 23.905 | 127.224 | 224.356 | 226.775 |
| Agosto | 163.241 | 114.269 | 261.219 | 182.853 | 203.570 | 244.032 | 36.215 | 280.247 | 317.839 | 463.100 |
| Setembro | 163.241 | 114.269 | 19.153 | 13.407 | 247.698 | 141.819 | 31.002 | 172.821 | 361.967 | 186.229 |
| Outubro | 163.241 | 114.269 | 18.348 | 12.843 | 159.583 | 115.038 | 9.427 | 124.465 | 273.852 | 137.309 |
| Novembro | 163.241 | 114.269 | 41.384 | 28.969 | 222.572 | 164.998 | 25.465 | 190.232 | 336.840 | 219.201 |
| Dezembro | 163.241 | 114.269 | 136.776 | 95.743 | 725.618 | 318.331 | 32.899 | 281.558 | 839.887 | 440.899 |
| Total | 1.958.891 | 1.371.224 | 1.526.216 | 1.068.351 | 2.625.640 | 1.989.872 | 322.049 | 2.242.012 | 3.996.864 | 3.373.961 |

Projetos financiados - Exercícios 2004 a 2017

| EXERCÍCIO | FDR - CRÉDITO | | | FDR - SOCIAL | | | | |
|--------------|----------------------|---------------------------|----------------------|---------------------------|---------------------|---------------------|---------------------|----------------------|
| | Projetos Financiados | | | Recursos Disponibilizados | | Projetos Liquidados | | TOTAL (R\$) |
| | Qde | Recursos Disponibilizados | Liquidados (R\$) | Qde | R\$ | Qde | R\$ | Liquidados |
| 2004 | 9 | 65.044,09 | 65.044,09 | | | | | 65.044,09 |
| 2005 | 8 | 66.482,58 | 66.482,58 | | | | | 66.482,58 |
| 2006 | 34 | 1.039.658,91 | 1.039.658,91 | | | | | 1.039.658,91 |
| 2007 | 14 | 270.614,17 | 270.614,17 | | | | | 270.614,17 |
| 2008 | 32 | 1.068.605,21 | 1.068.605,21 | | | | | 1.068.605,21 |
| 2009 | 21 | 850.985,89 | 850.985,89 | | | | | 850.985,89 |
| 2010 | 11 | 569.623,02 | 569.623,02 | | | | | 569.623,02 |
| 2011 | 18 | 1.295.040,73 | 1.295.040,73 | | | | | 1.295.040,73 |
| 2012 | 45 | 3.016.992,07 | 3.016.992,07 | | | | | 3.016.992,07 |
| 2013 | 58 | 5.108.208,08 | 5.108.208,08 | 31 | 4.400.000,00 | | | 5.108.208,08 |
| 2014 | 18 | 1.998.373,51 | 1.998.373,51 | 22 | 1.020.000,00 | 16 | 2.402.382,82 | 4.400.756,33 |
| 2015 | 37 | 3.609.374,95 | 3.609.374,95 | | 1.282.228,68 | | | 3.609.374,95 |
| 2016 | 15 | 1.873.296,03 | 1.873.296,03 | | | | | 1.873.296,03 |
| 2017 | 21 | 2.806.844,17 | 2.806.844,17 | | | | | 2.806.844,17 |
| TOTAL | 341 | 23.639.143,41 | 23.639.143,41 | 53 | 6.702.228,68 | 16 | 2.402.382,82 | 26.041.526,23 |


Metas estimadas e realizadas – Exercício 2017

| Indicadores/Descrição | Unidade | Metas Estimadas | Metas Realizadas | % |
|---|-----------------|---------------------|---------------------|----------------|
| | | Qtde/Valor | Qtde/Valor | |
| Arrecadação com taxas de arrendamentos | R\$ | 1.371.223,96 | 1.068.351,00 | 77,91% |
| Arrecadação com retorno de financiamentos | R\$ | 2.625.640,09 | 2.305.610,00 | 87,81% |
| TOTAL | R\$ | 3.996.864,05 | 3.373.961,00 | 84,82% |
| Financiamentos | R\$ | 3.996.864,05 | 2.806.844,17 | 70,23% |
| Projetos Agropecuários | Projetos | 33 | 21 | 63,64% |
| Bovinocultura de corte | Rés | 50 | 363 | 726,00% |
| Bovinocultura Leiteira e de corte | Rés | 150 | 121 | 80,67% |
| Custeios agropecuários | Und | 3 | 6 | 200,00% |
| Estufas | Und | 4 | 23 | 575,00% |
| Implementos/equipamentos - agroindústria | Cj | 2 | 3 | 150,00% |
| Implementos/equipamentos - agropecuário | Cj | 5 | 5 | 100,00% |
| Sistemas agroflorestais | Und | 2 | 1 | 50,00% |
| Sistema de irrigação | Sistema | 1 | 5 | 500,00% |
| Sistema de energia renovável | Sistema | 2 | 3 | 150,00% |
| Tratores Agrícolas | Und | 3 | 1 | 33,33% |
| Microtratores | Und | 3 | 0 | 0,00% |
| Ocupação do Solo | Hectares | 720 | 1.606 | 223,06% |
| Mão-de-Obra | Pessoas | 288 | 184 | 63,89% |
| Familiar | Pessoas | 144 | 30 | 20,83% |
| Contratada | Pessoas | 96 | 128 | 133,33% |
| Temporária | Pessoas | 48 | 26 | 54,17% |


FDR-Crédito - Projetos financiados por tamanho de área e mão de obra - Exercício 2017

| Projetos | Processo | CONTRATO | | | OBJETIVO | | LOCAL | ÁREA (HA) | | | MÃO DE OBRA | | | | | | | | | |
|---------------|----------------------|----------|----------|---------------------|----------|---------------|------------|--------------|--------------|------------|-------------|------------|-----------|------------|----------------------|-----|----------|------------|----|------------------|
| | | Tipo | Nº | Valor (R\$) | Qde | Descrição | | Total | Uso | % | Fam. | Cont. | Temp. | Total | | | | | | |
| 1 | 070-002020/2016 | NCR | 2017/001 | 199.900,00 | 75 | Matrizes | Paranoá | 146 | 77,5 | 53% | 0 | 1 | 1 | 2 | | | | | | |
| | | | | | 2 | Reprodutores | | | | | | | | | | | | | | |
| 2 | 070-002013/2016 | NCR | 2017/002 | 150.000,00 | 30 | Matrizes | Sobradinho | 204 | 110,0 | 54% | 2 | 3 | 7 | 12 | | | | | | |
| 3 | 070-000326/2017 | NCR | 2017/003 | 237.000,00 | 1 | Fotovoltaico | Paranoá | 290 | 130,0 | 45% | 0 | 100 | 0 | 100 | | | | | | |
| 4 | 070-000528/2017 | NCR | 2017/004 | 76.000,00 | 1 | Fotovoltaico | Planaltina | 672 | 452,4 | 67% | 1 | 2 | 3 | 6 | | | | | | |
| | | | | | | | | | | | | | | | 070-002151/2017 | NCR | 2017/005 | | | |
| 5 | 070-000987/2017 | NCR | 2017/006 | 95.517,60 | 9 | Estufas | Planaltina | 68 | 51,9 | 76% | 2 | 0 | 3 | 5 | | | | | | |
| 6 | 070-001044/2017 | NCR | 2017/007 | 159.100,00 | 1 | Fotovoltaico | Planaltina | 5 | 3,6 | 80% | 5 | 6 | 0 | 11 | | | | | | |
| 7 | 070-000297/2017 | NCR | 2017/008 | 51.941,46 | 1 | Custeio | Planaltina | 74 | 49,5 | 67% | 1 | 1 | 1 | 3 | | | | | | |
| | | | | | | | | | | | | | | | 070-000297/2017 | NCR | 2017/009 | 29.350,76 | 1 | Irrigação |
| | | | | | | | | | | | | | | | 070-000297/2017 | CRP | 2017/001 | 118.454,00 | 1 | Trator c/2 impl. |
| 8 | 070-001245/2017 | NCR | 2017/010 | 199.201,55 | 186 | Matrizes | Sobradinho | 390 | 312,1 | 80% | 1 | 1 | 0 | 2 | | | | | | |
| 9 | 070-001247/2017 | NCR | 2017/011 | 15.000,00 | 5 | Matrizes | Sobradinho | 17 | 7,5 | 44% | 2 | 0 | 0 | 2 | | | | | | |
| 10 | 070-000956/2017 | NCR | 2017/012 | 102.572,90 | 1 | Custeio | Paranoá | 2 | 2,0 | 100% | | | | 0 | | | | | | |
| | | | | | | | | | | | | | | | 070-000956/2017 | NCR | 2017/013 | 76.671,10 | 1 | Ref. Tanque |
| 11 | 070-00010843/2018-10 | NCR | 2017/014 | 200.000,00 | 100 | Matrizes | Sobradinho | 272 | 164,6 | 61% | 1 | 3 | 0 | 4 | | | | | | |
| | | | | | | | | | | | | | | | 070-00010843/2018-10 | NCR | 2017/015 | 10.163,00 | 1 | Custeio |
| 12 | 070-0001169/2017 | NCR | 2017/016 | 27.543,00 | 1 | Câmara fria | Sobradinho | 3 | 2,1 | 69% | 1 | 1 | | 2 | | | | | | |
| | | | | | | | | | | | | | | | 070-0001169/2017 | NCR | 2017/016 | 27.543,00 | 1 | Irrigação 1ha |
| 13 | 070-0000827/2017 | NCR | 2017/017 | 47.193,45 | 1 | Descascador | Ceilândia | 3 | 2,5 | 100% | 2 | 0 | 1 | 3 | | | | | | |
| 14 | 070-00010935/2017-08 | NCR | 2017/018 | 200.000,00 | 50 | Matrizes | Planaltina | 57 | 46,0 | 81% | 0 | 2 | 0 | 2 | | | | | | |
| | | | | | | | | | | | | | | | 070-00010935/2017-08 | NCR | 2017/018 | 200.000,00 | 50 | Matrizes |
| 15 | 070-00010994/2017-78 | NCR | 2017/019 | 35.375,60 | 1 | Bananal | Sobradinho | 19 | 13,0 | 70% | 3 | 0 | 0 | 3 | | | | | | |
| | | | | | | | | | | | | | | | 070-00010994/2017-78 | NCR | 2017/019 | 35.375,60 | 1 | Irrigação 1ha |
| 16 | 070-00010937/2017-99 | NCR | 2017/020 | 198.319,95 | 6 | Matrizes | Planaltina | 150 | 125,5 | 84% | 1 | 4 | 5 | 10 | | | | | | |
| | | | | | | | | | | | | | | | 070-00010937/2017-99 | NCR | 2017/020 | 198.319,95 | 1 | Irrigação 10ha |
| | | | | | | | | | | | | | | | 070-00010937/2017-99 | NCR | 2017/020 | 198.319,95 | 1 | Valetadeira |
| 17 | 070-00010851/2017-66 | NCR | 2017/021 | 40.000,00 | 10 | Matrizes | Brazlândia | 20 | 15,0 | 75% | 2 | 0 | 1 | 3 | | | | | | |
| 18 | 070-00011037/2017-69 | NCR | 2017/022 | 89.339,80 | 1 | Matrizes | Brazlândia | 8 | 7,9 | 100% | 1 | 0 | 3 | 4 | | | | | | |
| 19 | 070-00010690/2017-19 | NCR | 2017/023 | 148.000,00 | 1 | Custeio 0,3ha | Paranoá | 10 | 4,9 | 49% | 1 | 0 | 1 | 2 | | | | | | |
| | | | | | | | | | | | | | | | 070-00010690/2017-19 | NCR | 2017/023 | 148.000,00 | 1 | Irrigação 1ha |
| | | | | | | | | | | | | | | | 070-00010690/2017-19 | NCR | 2017/023 | 148.000,00 | 8 | Estufas |
| 20 | 070-0001856/2017-99 | NCR | 2017/024 | 117.536,00 | 6 | Estufas | Paranoá | 31 | 27,8 | 89% | 4 | 4 | 0 | 8 | | | | | | |
| | | | | | | | | | | | | | | | 070-0001856/2017-99 | CRP | 2017/002 | 82.464,00 | 1 | C. Fria |
| 21 | 070-00010936/2017-44 | NCR | 2017/025 | 100.000,00 | 20 | Matrizes | Planaltina | | | | | | | 0 | | | | | | |
| TOTAIS | | | | 2.806.844,17 | | | | 2.441 | 1.606 | 66% | 30 | 128 | 26 | 184 | | | | | | |

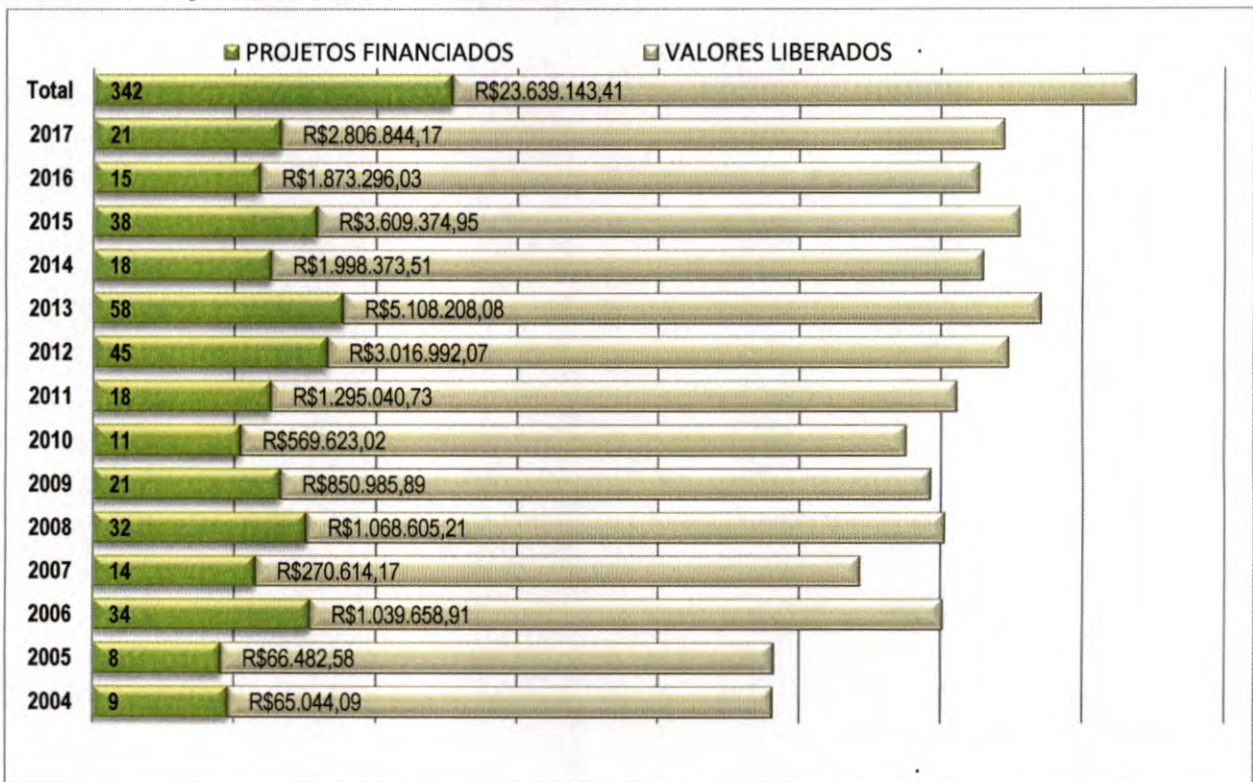
FDR-Crédito - projetos financiados por região - Exercício 2017



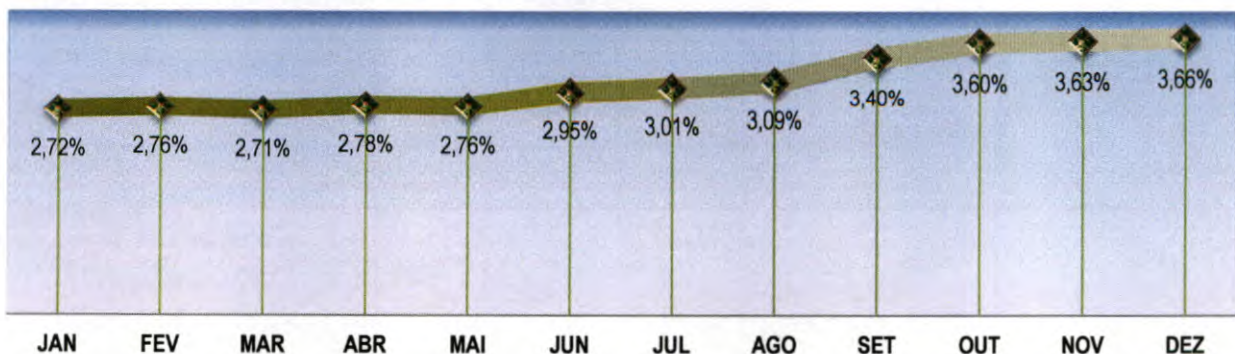
FDR-Crédito - Projetos financiados por região - Exercícios 2004 a 2017



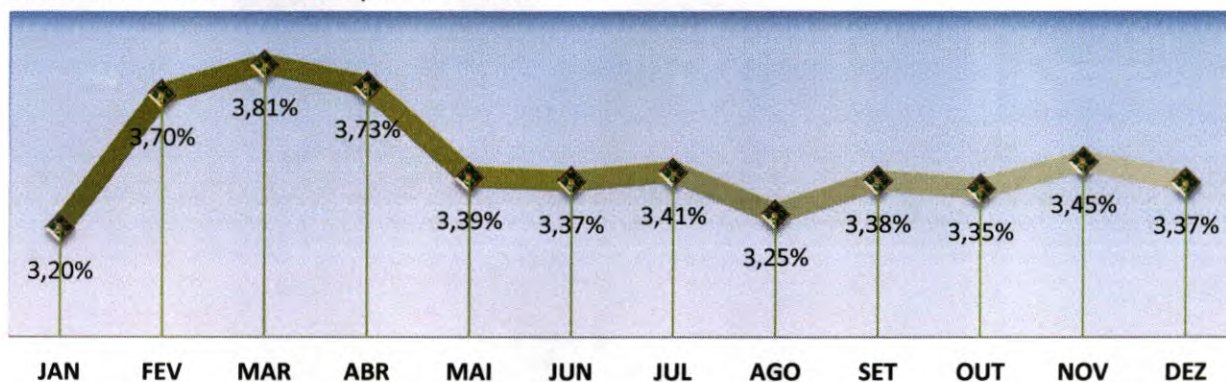
FDR-Crédito - Projetos financiados - Exercícios 2004 a 2017



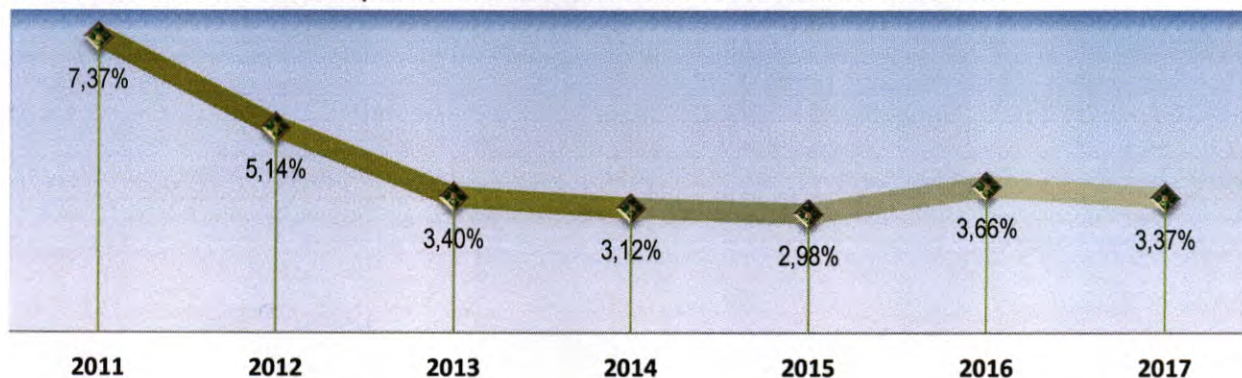
FDR-Crédito - Histórico da inadimplência - Exercício 2016



FDR-Crédito - Histórico da inadimplência - Exercício 2017



FDR-Crédito - Histórico da inadimplência - Exercícios 2011 a 2017 - 31 de dezembro de cada ano



FDR-Crédito - Repactuação de dívidas - Exercício 2017

| DADOS DO CONTRATO ORIGINAL | | | | | | REPACTUAÇÃO | | | | |
|----------------------------|--------------|--------------|----------|------------|------------|-------------|-------|-------------|--------------|----------|
| Processo | Doc. N° | Financiado | Data | Amort. | Saldo | Data | Parc. | R\$ Parcela | Total | Início |
| 070.001.133/2013 | NCR 2013/013 | 51.000,00 | 04/11/13 | 11.313,25 | 39.686,75 | 20/01/17 | 16 | 2.838,97 | 45.423,52 | 20/01/18 |
| 070.000.226/2013 | NCR 2013/007 | 100.000,00 | 08/07/13 | 27.050,19 | 72.949,81 | 26/01/17 | 14 | 6.102,46 | 85.434,44 | 08/01/18 |
| 070.000.597/2014 | CRP 2014/007 | 108.871,71 | 14/07/14 | 18.488,29 | 90.383,42 | 21/03/17 | 16 | 7.045,31 | 112.724,96 | 24/11/17 |
| 070.000.849/2015 | CRP 2015/009 | 126.248,00 | 30/09/15 | 15.249,23 | 110.998,77 | 31/03/17 | 13 | 10.028,15 | 130.365,95 | 28/09/17 |
| 070.002.647/2011 | NCR 2011/006 | 97.600,00 | 02/12/11 | 75.330,83 | 22.269,17 | 19/05/17 | 6 | 3.776,75 | 22.660,50 | 02/07/17 |
| 070.002.656/2011 | NCR 2011/008 | 62.500,00 | 02/12/11 | 50.100,76 | 12.399,24 | 19/05/17 | 6 | 2.102,86 | 12.617,16 | 02/07/17 |
| 070.002.636/2011 | NCR 2011/004 | 80.000,00 | 01/12/11 | 71.103,93 | 8.896,07 | 31/05/17 | 1 | 9.162,95 | 9.162,95 | 01/12/17 |
| 070.001.485/2013 | NCR 2013/017 | 109.052,00 | 06/12/13 | 51.218,37 | 57.833,63 | 06/06/17 | 4 | 15.549,59 | 62.198,36 | 06/12/17 |
| 070.002.926/2012 | NCR 2013/002 | 38.648,52 | 20/05/13 | 20.645,66 | 18.002,86 | 27/06/17 | 7 | 2.719,36 | 19.035,52 | 20/12/17 |
| 070.000.561/2014 | CRP 2014/004 | 21.000,00 | 20/05/14 | 4.595,68 | 16.404,32 | 28/06/17 | 15 | 1.194,62 | 17.919,30 | 30/09/17 |
| 070.002.642/2011 | NCR 2011/007 | 96.750,00 | 25/11/11 | 64.456,52 | 32.293,48 | 29/06/17 | 6 | 5.726,09 | 34.356,54 | 02/12/17 |
| 070.000.578/2013 | CRP 2013/006 | 99.992,50 | 08/07/13 | 46.961,27 | 53.031,23 | 10/07/17 | 10 | 5.636,76 | 56.367,60 | 08/10/17 |
| 070.0016765/2013 | CRP 2013/026 | 150.000,00 | 04/12/13 | - | 150.000,00 | 03/08/17 | 16 | 12.071,22 | 193.139,52 | 04/02/18 |
| 070.000.227/2012 | NCR 2012/008 | 50.003,31 | 16/11/12 | 29.884,68 | 20.118,63 | 11/09/17 | 2 | 10.973,45 | 21.946,90 | 05/09/19 |
| 070.000.936/2013 | CRP 2013/017 | 150.000,00 | 07/11/13 | 36.431,36 | 113.568,64 | 18/10/17 | 7 | 25.542,18 | 178.795,26 | 07/11/18 |
| 070.002.809/2012 | NCR 2012/033 | 93.367,04 | 20/12/12 | 59.709,76 | 33.657,28 | 08/11/17 | 6 | 7.406,79 | 44.440,74 | 20/06/18 |
| 070.001.349/2015 | CRP 2015/014 | 99.103,85 | 09/12/15 | - | 99.103,85 | 08/11/17 | 15 | 8.256,25 | 123.843,75 | 09/05/18 |
| | | 1.534.136,93 | | 582.539,78 | 951.597,15 | | | 136.133,76 | 1.170.432,97 | |

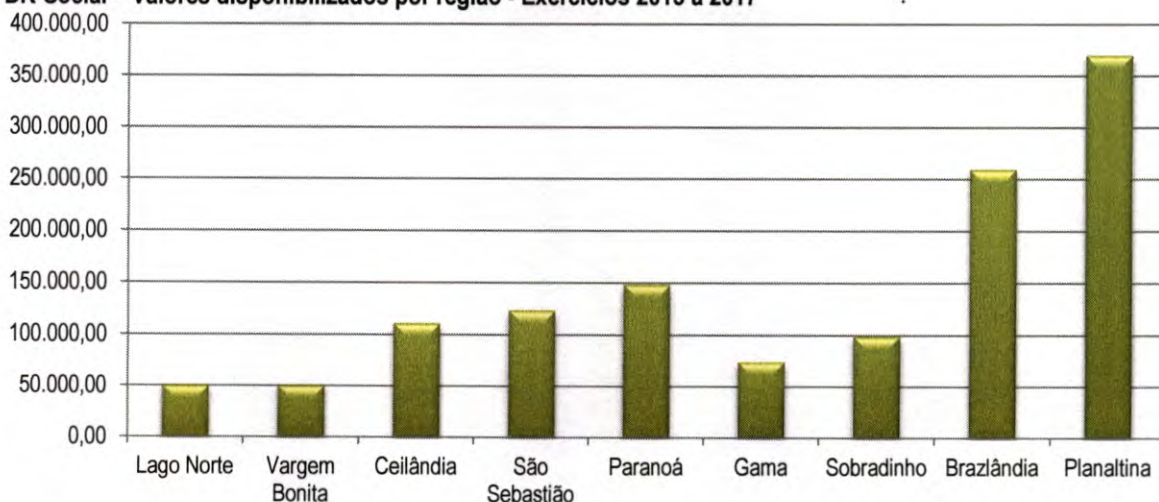
FDR-Social - Valores disponibilizados - Exercícios 2013 a 2017

| Conselho Regional | 2013 | 2014 | 2015 | 2016 | 2017 | Total |
|-------------------|---------------------|---------------------|---------------------|-------------|-------------|---------------------|
| Lago Norte | 100.000,00 | 30.000,00 | 50.000,00 | 0,00 | 0,00 | 180.000,00 |
| Vargem Bonita | 150.000,00 | 50.000,00 | 50.000,00 | 0,00 | 0,00 | 250.000,00 |
| Ceilândia | 300.000,00 | 70.000,00 | 110.529,50 | 0,00 | 0,00 | 480.529,50 |
| São Sebastião | 350.000,00 | 80.000,00 | 122.864,68 | 0,00 | 0,00 | 552.864,68 |
| Paranoá | 450.000,00 | 100.000,00 | 148.022,14 | 0,00 | 0,00 | 698.022,14 |
| Gama | 450.000,00 | 100.000,00 | 73.523,96 | 0,00 | 0,00 | 623.523,96 |
| Sobradinho | 500.000,00 | 120.000,00 | 98.194,31 | 0,00 | 0,00 | 718.194,31 |
| Brazlândia | 800.000,00 | 180.000,00 | 259.038,74 | 0,00 | 0,00 | 1.239.038,74 |
| Planaltina | 1.300.000,00 | 290.000,00 | 370.055,35 | 0,00 | 0,00 | 1.960.055,35 |
| Total | 4.400.000,00 | 1.020.000,00 | 1.282.228,68 | 0,00 | 0,00 | 6.702.228,68 |

FDR-Social - Valores disponibilizados e realizados - Exercícios 2013 a 2017

| Conselho Regional | Disponibilizado (R\$) | | Realizado (R\$) | | | | | Total | Saldo |
|-------------------|-----------------------|-------------|---------------------|-------------|-------------|-------------|---------------------|---------------------|-------|
| | 2013 a 2017 | 2013 | 2014 | 2015 | 2016 | 2017 | | | |
| Lago Norte | 180.000,00 | 0,00 | 0,00 | 0,00 | 0,00 | 0,00 | 0,00 | 180.000,00 | |
| Vargem Bonita | 250.000,00 | 0,00 | 0,00 | 0,00 | 0,00 | 0,00 | 0,00 | 250.000,00 | |
| Ceilândia | 480.529,50 | 0,00 | 0,00 | 0,00 | 0,00 | 0,00 | 0,00 | 480.529,50 | |
| São Sebastião | 552.864,68 | 0,00 | 146.049,99 | 0,00 | 0,00 | 0,00 | 146.049,99 | 406.814,69 | |
| Paranoá | 698.022,14 | 0,00 | 0,00 | 0,00 | 0,00 | 0,00 | 0,00 | 698.022,14 | |
| Gama | 623.523,96 | 0,00 | 366.500,00 | 0,00 | 0,00 | 0,00 | 366.500,00 | 257.023,96 | |
| Sobradinho | 718.194,31 | 0,00 | 417.241,12 | 0,00 | 0,00 | 0,00 | 417.241,12 | 300.953,19 | |
| Brazlândia | 1.239.038,74 | 0,00 | 534.797,00 | 0,00 | 0,00 | 0,00 | 534.797,00 | 704.241,74 | |
| Planaltina | 1.960.055,35 | 0,00 | 777.002,11 | 0,00 | 0,00 | 0,00 | 777.002,11 | 1.183.053,24 | |
| TOTAL | 6.702.228,68 | 0,00 | 2.241.590,22 | 0,00 | 0,00 | 0,00 | 2.241.590,22 | 4.460.638,46 | |

FDR-Social - Valores disponibilizados por região - Exercícios 2013 a 2017



Recursos comprometidos a serem executados no exercício de 2018

| DISCRIMINAÇÃO | (R\$) Destinado | (R\$) | (R\$) Pago | (R\$) Comprometido |
|---|---------------------|---------------------|--------------|---------------------|
| | | Liquidado | | |
| Resolução nº 01/2013 - destina recursos ao FDR-Social | 4.450.000,00 | 2.402.382,82 | 2.402.382,82 | 2.047.617,18 |
| Resolução nº 01/2014 - destina recursos ao FDR-Social | 1.021.982,00 | | | 1.021.982,00 |
| Resolução nº 02/2015 - destina recursos ao FDR-Social | 1.282.228,68 | | | 1.282.228,68 |
| Ata 1ª Reunião CAG/2017 - destina recursos ao FDR-Social | 125.139,19 | | | 125.139,19 |
| Processos: 00070.00010856/2017-99 00070.10690/2017-19, 00070.10936/2017-84 e 00070.937/2017-69 - FDR-Crédito. | 537.339,80 | 537.339,80 | | 537.339,80 |
| Processo: 00070.00011796/2017-21 - FDR-Crédito. | 742.996,21 | | | 742.996,21 |
| Total | 8.159.685,88 | 2.939.722,62 | | 5.757.303,06 |
| Saldo na conta do FDR em 31/12/2017 (Conta Contábil 111110201) | | | | 6.372.645,93 |
| Saldo na conta do FDR em 31/12/2017 (Conta Contábil 111110301) | | | | 16.693,64 |
| Saldo em Fundo de curto prazo em 31/12/2017 | | | | 312,13 |
| Saldo em Conta Contábil em 31/12/2017 | | | | 6.389.651,70 |

DIAGNÓSTICO DO DESENVOLVIMENTO DA UNIDADE

O Fundo de Desenvolvimento Rural do Distrito Federal - FDR foi criado em 2002. Sua finalidade inicialmente era financiar projetos agropecuários no Distrito Federal e na Região Integrada de Desenvolvimento Econômico - RIDE.

Em 2004 iniciaram-se os primeiros financiamentos de projetos com recursos do FDR.

Posteriormente, em 2013, com a reestruturação do FDR passou-se a atuar em duas linhas distintas: FDR-Crédito e FDR-Social.

Na modalidade Crédito, deu-se sequência aos financiamentos de projetos agropecuários.

Na modalidade Social, o FDR passou a apoiar financeiramente, em caráter não reembolsável, projetos de fomento à produção agropecuária no Distrito Federal, com foco no desenvolvimento territorial, por intermédio do Conselho Regional de Desenvolvimento Rural Sustentável - CRDRS, no atendimento às demandas dos produtores rurais, apresentadas por suas organizações.

Atualmente, o financiamento de projetos agropecuários com recursos do FDR está limitado em R\$ 200.000,00 para produtor rural individualmente e empresas rurais e em R\$ 500.000,00 para associações e cooperativas, com taxa de juros de 3% (três por cento) ao ano. Porém, devido à crise hídrica ocorrida nos últimos anos e, enquanto perdurar a situação de emergência nas Unidades Hidrográficas do Ribeirão das Pedras, Ribeirão Rodeador e Rio Descoberto da Bacia Hidrográfica do Descoberto e na Unidade Hidrográfica do Rio Pipiripau da Bacia Hidrográfica do São Bartolomeu, o financiamento de projetos, nestas regiões, destinados à conversão de sistemas de irrigação, adequação de reservação de água para atividade agropecuária e implantação ou ampliação de sistema de cultivo hidropônico e semi-hidropônico, contarão com redução dos juros para 0% (zero por cento) e rebate de 30% (trinta por cento).

Desde o início de sua operacionalização até o final do exercício de 2017 o FDR disponibilizou R\$ 26.041.526,23, dos quais R\$ 23.639.143,41, para financiamentos de 341 projetos agropecuários na modalidade Crédito e R\$ 2.402.382,82, para 16 projetos coletivos, na modalidade Social, atendendo demandas dos produtores rurais, apresentadas por suas organizações representativas.

Dentre às principais receitas do FDR estão às taxas oriundas dos arrendamentos das terras públicas rurais do Distrito Federal e o pagamento das prestações dos financiamentos na modalidade Crédito, neste contexto 138 projetos encontram-se quitados, retroalimentando o Fundo até o final de 2017, em R\$ 11.858.642,86.

Por força de Lei compete a Empresa de Assistência Técnica e Extensão Rural - Emater/DF, elaborar e prestar assistência técnica aos produtores sobre implantação dos projetos de atividades rurais que envolvam recursos do FDR.

Periodicamente o FDR realiza vistorias *in loco* visando o cumprimento das metas pelos proponentes, neste sentido, em 2017 equipou-se o Fundo com três *tables*, especialmente para registrar as imagens dos bens adquiridos, a implantação dos projetos e elaboração dos respectivos relatórios de vistorias.

Sistematicamente é monitorado o ressarcimento dos financiamentos, buscando melhorar o relacionamento com os beneficiários do Fundo e manter a inadimplência em níveis aceitáveis.

A meta de inadimplência de 2,7% proposta para o exercício de 2017, não foi alcançada ficando em 3,37%, porém, inferior aos 3,66% do exercício anterior. Ainda assim aceitável, diante da crise econômica do Brasil nos últimos anos.

Destacam-se as ações voltadas para recuperação dos créditos que possibilitou aos produtores renegociarem suas dívidas, via administrativa, junto ao Fundo. Em 2017, foram repactuados 17 contratos inadimplidos cujos valores iniciais importavam em R\$ 1.534.136,93. Com isto os contratos inadimplidos voltaram ao curso normal, evitando demandas judiciais dispendiosas e demoradas tanto para o produtor quanto para o Governo.

Frisa-se nas repactuações não foi concedido nenhum benefício, pelo contrário, exigiu-se no mínimo 10% dos valores atrasados corrigidos monetariamente na forma da Lei.

Em relação ao saldo contábil do Fundo existente no final do exercício de 2017, para a modalidade **Social** estão comprometidos R\$ 4.460.638,46 destinados à aquisição de bens, referentes aos processos 070.001.729/2016 e 070.000.772/2017, que estão na Central de Compras do GDF e no Pregão Eletrônico o processo nº 070.001.366/2017, amparado pelo Decreto 38.297/2017 que exclui a Seagri do regime de centralização de licitações de compras obras e serviços, para publicação e abertura da licitação, para a modalidade **Crédito** estão comprometidos R\$ 742.996,21, para financiamento de 08 projetos, principalmente para atender a questão hídrica de que tratam os Decretos nº 37.976, de 24 de janeiro de 2017 e Decreto nº 38.352, de 21 de julho de 2017.

Todavia a Lei Complementar nº 925/2017, determina que o superávit financeiro de Órgãos e Entidades da Administração Direta e Indireta integrantes do orçamento fiscal e da Seguridade Social do Distrito Federal seja revertido ao Tesouro.

Neste sentido, foi autuado o processo nº 00070-00011796/2017-21, solicitando a Secretária de Estado de Fazenda do Distrito Federal o retorno dos valores revertidos ao Tesouro para atender as demandas já assumidas pelo FDR.

Alterações recentes vêm diminuindo sistematicamente a arrecadação do Fundo, senão vejamos: a Lei complementar nº 925/2017, determina que o superávit financeiro do FDR seja revertido ao Tesouro do Distrito Federal e devido a isto, parte dos valores das parcelas de financiamentos que vencerão em 2018, também, serão objeto de novo superávit, outro fator é a nova modalidade de contratos de arrendamentos das terras públicas do Distrito Federal, cujas taxas de arrendamento compõem a principal fonte de arrecadação do Fundo, que passaram a ser firmados com a Companhia Imobiliária de Brasília - Terracap e não mais com a Seagri.

Já em 2015, o FDR havia externado preocupação com sua principal fonte de arrecadação, fato abordado nos relatórios de atividades do Fundo de 2015 e 2016, neste sentido, encontra-se em tramite desde maio de 2015 o processo de nº 0370-000093/2015, autuado pela Secretaria de Estado de Economia e Desenvolvimento Sustentável, sobre projeto de lei para solucionar a questão, inclusive com manifestações da Terracap e da Seagri e encontra-se com a Secretaria de Estado de Planejamento, Orçamento e Gestão do Distrito Federal para manifestação quanto aos aspectos legais, orçamentários e vinculação de receitas da proposta.

Quanto à arrecadação para o exercício de 2018 está previsto o recebimento de R\$ 3.018.482,15, referente a parcelas de financiamentos concedidos anteriormente, porém, o valor de R\$ 1.001.079,50 está previsto exatamente para novembro e dezembro, meses geralmente impedidos de se realizar empenho, culminando com a reversão deste valor ao Tesouro do Distrito Federal e R\$ 452.886,00 oriundos das taxas de arrendamento, cuja previsão despencou 58% (cinquenta e oito por cento) quando comparado com a arrecadação de 2017 e com tendência a reduzir para média 67% (sessenta e sete por cento) em relação à média de arrecadação de janeiro à agosto de 2017, passando de R\$ 114.763,00, para pouco mais de R\$ 37.000,00 por mês.

Com a reversão do superávit para a conta do Tesouro do Distrito Federal e as diminuições em sua principal fonte de arrecadação, o FDR, doravante poderá enfrentar escassez de recursos para sua operacionalização, principalmente, prejudicando o cumprimento das metas e obrigações já assumidas com os produtores rurais e suas organizações para o exercício de 2018.

PERSPECTIVAS PARA 2018

Na modalidade **Crédito** o foco principal é continuar a financiar projetos agropecuários com maior sustentabilidade, no sentido de diminuir os contaminantes e os resíduos físicos, químicos e biológicos na produção de alimentos agropecuários, buscando a melhoria nas condições de trabalho no espaço rural; o aumento da produção e da renda e o melhor aproveitamento do solo, tais como: projetos de investimentos e custeios cujas atividades e sistemas de produções sejam

realizados em espaço protegido (pláticultura), especialmente o cultivo orgânico de olericultura, floricultura, fruticultura, piscicultura e produção de mudas, bem como, a implantação, ampliação e adequação de sistemas agroflorestais, inclusive a Integração Lavoura, Pecuária e Floresta – ILPF; as boas práticas agropecuárias - BPA; agroindustrialização e sistemas de irrigação localizada e de energias renováveis.

Quanto à modalidade **Social** espera-se a conclusão do processo licitatório para a aquisição dos bens objetos das demandas dos produtores rurais, apresentadas por suas organizações.

No tocante ao superávit financeiro do FDR espera-se que os valores retornem à conta do Fundo, possibilitando assim dar continuidade as ações previstas anteriormente.

Com relação arrecadação do Fundo, oriunda das taxas de arrendamentos das terras públicas do Distrito Federal espera-se que a Seagri e a Terracap, finalizem as tratativas já no primeiro semestre de 2018, possibilitando satisfazer as duas Entidades, retornando a arrecadação normal do Fundo.

Quanto à inadimplência dos financiamentos a meta é perseguir o índice inferior a 2,7%.

Devido ao diagnóstico apresentado prevê-se para o exercício de 2018 uma meta pouco promissora, especialmente quanto aos recursos destinados à financiar projetos de atividades rurais e apoiar financeiramente projetos de fomento à produção agropecuária apresentada pelas organizações representativas dos produtores no Distrito Federal.

Considerando o quadro atual de arrecadação (superávit e taxa de arrendamentos) o FDR, por intermédio de seu Conselho Administrativo e Gestor deverá promover ajustes necessários à nova realidade. Na **modalidade Crédito** serão necessários ajustes das atividades financiáveis e dos financiamentos, possibilitando atender um número maior de produtores com projetos de menores valores, porém, sustentáveis. Na **modalidade Social** a decisão vai além do cumprimento das metas estipuladas em exercícios anteriores, visto que se o superávit não retornar a conta do Fundo, não haverá recursos suficientes para suas realizações, ainda, que destinada para esta modalidade toda à arrecadação prevista para o exercício de 2018.

Neste contexto foram estipuladas as metas para o FDR, devendo ser revistas pelo seu Conselho Administrativo e Gestor, na primeira reunião ordinária do exercício de 2018.

Perspectivas de arrecadação para 2018

| Discriminação | Valores (R\$) |
|---|---------------------|
| Taxas de arrendamentos (1) | 452.886,00 |
| Retorno de financiamentos - até outubro (2) | 2.017.402,65 |
| Subtotal | 2.470.288,65 |
| Retorno de financiamentos - novembro e dezembro (2) | 1.001.079,50 |
| Total | 3.471.368,15 |

(1) Considerando a média de arrecadação dos últimos quatro meses de 2017.

(2) Não considerando o bônus de adimplência nem os juros de mora.

FDR-Social - Perspectivas para 2018 - Execução de projetos/recursos já disponibilizados

| Conselho Regional | R\$ |
|-------------------|---------------------|
| Lago Norte | 180.000,00 |
| Vargem Bonita | 250.000,00 |
| Ceilândia | 480.529,50 |
| São Sebastião | 406.814,69 |
| Paranoá | 698.022,14 |
| Gama | 257.023,96 |
| Sobradinho | 300.953,19 |
| Brazlândia | 704.241,74 |
| Planaltina | 1.183.053,24 |
| TOTAL | 4.460.638,46 |

FDR-Crédito - Perspectivas para 2018 - Financiamentos de projetos agropecuários

| Discriminação | Projetos | Und | Qtde | |
|--|-----------|---------------|-------------|---------------------|
| Bovinocultura Leiteira | 5 | Rés | 200 | 2.470.288,65 |
| Custeio Agropecuário | 5 | Und | 5 | |
| Estufas Agrícolas | 5 | Und | 20 | |
| Implementos/Equipamentos Agroindústria | 2 | Cj | 2 | |
| Implementos/Equipamentos Agropecuários | 5 | Cj | 10 | |
| Sistemas Agroflorestais | 2 | Und | 2 | |
| Sistemas de Energia Renovável | 3 | Cj | 3 | |
| Tratores Agrícolas | 3 | Und | 3 | |
| Veículos Utilitários | 2 | Und | 2 | |
| Microtratores Agrícolas | 5 | Und | 5 | |
| Ocupação do Solo (3) | | Ha | 1850 | |
| Mão-de-Obra (4) | | Pessoa | 179 | |
| Familiar | | Pessoa | 40 | |
| Contratada | | Pessoa | 104 | |
| Temporária | | Pessoa | 35 | |
| TOTAL | 37 | | | |

(3) Média de 50 hectares (ha) por projeto.

(4) Média de 5 mão de obra por projeto.

IDENTIFICAÇÃO DOS RESPONSÁVEIS

Nome do Ordenador de Despesas da Unidade Orçamentária: Roberto Gomes

Telefone: (61) 3051-6307

e-mail de contato: gfn@seagri.df.gov.br

Assinatura: _____

Nome do Titular da Unidade Orçamentária: Argileu Martins da Silva

Telefone: (61) 3051-1630

e-mail de contato: argileu.silva@seagri.df.gov.br

Assinatura: _____

RESPONSÁVEL PELA ELABORAÇÃO

Agente de Planejamento: Marcondes Dourado Saraiva

Telefone: (61) 3051-6327

e-mail de contato: Marcondes.saraiva@seagri.df.gov.br

Assinatura: _____

Agente de Planejamento: Josiani Bríngel Bezerra

Telefone: (61) 3051-6327

e-mail de contato: josiani.bezerra@seagri.df.gov.br

Assinatura: _____