

**GENOVA 20-21 ottobre 2023**

*Le nuove vie  
della chirurgia...*

*...ponte tra  
passato e futuro*

- **Le lesioni ad alta energia dalla mano al gomito**

- **La mano che non guarisce**

- **La mano malformata del bambino**

## PROGRAMMA



Società Italiana  
di Chirurgia della Mano

# 61° Congresso Nazionale

**LE NUOVE VIE  
DELLA CHIRURGIA...  
...PONTE TRA  
PASSATO E FUTURO**

## GENOVA 20-21 OTTOBRE 2023

### TOPICS

La mano malformata del bambino  
Le lesioni ad alta energia dalla mano al gomito  
La mano che non guarisce

### PRESIDENTI ONORARI

- MARIO IGOR ROSSELLO
- FEDERICO SANTOLINI

### PRESIDENTI DEL CONGRESSO E RESPONSABILI SCIENTIFICI



#### STEFANIA BRIANO

*Direttore SSD Chirurgia della Mano e dell'arto superiore  
Policlinico San Martino Genova*



#### ANTONIO MERELLO

*Già Dir. Responsabile Centro Dipartimentale  
di Chirurgia della Mano  
Ospedali Galliera*

### COMITATO ORGANIZZATIVO

- ILARIA CAPPELLETTI
- EMANUELA DAPELO
- FABIO DE SESSA
- ALESSANDRA GALUPPI
- GIULIA PACHERA

### COORDINATORE SCIENTIFICO

- GIACOMO DEMONTIS

### COMITATO SCIENTIFICO

- ANDREA ATZEI
- MADDALENA BERTOLINI
- PIERPAOLO BORELLI
- GIAN CARLO CARUSO
- NUNZIO CATENA
- MARIO CHERUBINO
- DAVID ESPEN
- LUCIANA MARZELLA
- EMANUELE PAMELIN
- FRANCESCO RIFINO
- FILIPPO SENES
- ALBERTO SGARBOSSA
- DAVIDE SMARRELLI
- ANDREA ZOCCOLAN

# CONSIGLIO DIRETTIVO SICM 2021/2023



## PRESIDENZA



**ALBERTO LAZZERINI**  
*Presidente*



**LUCIANO CARA**  
*Past-President*



**MICHELE RICCIO**  
*Vice-Presidente*

## CONSIGLIERI



**MADDALENA BERTOLINI**



**MASSIMO CORAIN**



**PIERLUIGI TOS**



**ANDREA LETI ACCIARO**



**EMANUELE PAMELIN**



**ENRICO CARITÀ**



**DAVID ESPEN**



**ANDREA ZOCCOLAN**

## DELEGATI



**SANDRA PFANNER**  
*Delegato F.E.S.S.H.*



**ANDREA ATZEI**  
*Delegato I.F.S.S.H.*

## SEGRETERIA



**GIANCARLO CARUSO**  
*Segretario*



**IGNAZIO MARCOCCIO**  
*Tesoriere*



**LUCIANA MARZELLA**  
*Segretaria alla Presidenza*

## PROBIVIRI



**AUGUSTO MARCUZZI**



**ALBERTO DE MAS**



**FRANCESCA SUSINI**

## REVISORI DEI CONTI



**DAVIDE CICLAMINI**



**SIMONA ODELLA**



**ANNA ROSA RIZZO**

## RAZIONALE SCIENTIFICO

*Gentili Colleghi e Partecipanti,*

siamo lieti di darvi il benvenuto al 61° Congresso Nazionale della Società di Chirurgia della Mano (SICM), un evento che segna un importante traguardo nella nostra professione e nell'ambito della salute delle mani. Quest'anno, nonostante le sfide che abbiamo dovuto affrontare, siamo orgogliosi di riunirci ancora una volta per condividere conoscenze, esperienze e le ultime scoperte nel campo della chirurgia della mano. Orgogliosi di questa conquista, che vede il nostro Congresso per la prima volta, a Genova, nella splendida cornice del porto antico nella sede dei Magazzini del Cotone.

Il tema di quest'anno, "Le nuove vie della chirurgia...ponte tra passato e futuro", riflette il nostro impegno costante nel progredire e adattarci alle innovazioni, al fine di offrire ai nostri pazienti la migliore assistenza possibile. Affrontare i cambiamenti e abbracciare nuove prospettive è essenziale per rimanere al passo con le esigenze sempre crescenti dei nostri pazienti e per raggiungere risultati di successo nella chirurgia della mano.

Il nostro obiettivo principale è quello di porre l'attenzione su tre importanti tematiche in ambito di chirurgia della mano. Prima di tutto, esploreremo "la mano malformata del bambino", una questione di fondamentale importanza poiché le patologie presenti fin dalla giovane età richiedono una gestione tempestiva e attenta. Inoltre, affronteremo le "lesioni ad alta energia dalla mano al gomito", un tema di grande complessità che richiede approcci interdisciplinari e soluzioni innovative. Infine, dedicheremo ampio spazio a "la mano che non guarisce", analizzando le cause del mancato recupero funzionale e individuando strategie per superare tali ostacoli.

Nel corso del congresso, avremo l'opportunità di approfondire tematiche cruciali, come l'applicazione delle nuove tecnologie, tra cui la ricostruzione 3D, l'intelligenza artificiale, per migliorare la comprensione delle lesioni e ottimizzare i piani di trattamento. Inoltre, esploreremo il ruolo delle nuove protesi, inclusa la mano bionica, e l'importanza delle terapie riabilitative e preventive per garantire una guarigione completa e una migliore qualità della vita dei nostri pazienti.

Il congresso sarà un'occasione straordinaria per condividere esperienze, apprendere dalle competenze di chirurghi esperti e giovani professionisti e discutere le migliori pratiche per affrontare le sfide della chirurgia della mano. L'incontro di menti illuminate e dedite al progresso ci fornirà nuove prospettive e stimolerà la collaborazione in vista di un futuro più brillante per la nostra disciplina.

Con il vostro coinvolgimento e partecipazione attiva, siamo certi che il nostro Congresso raggiungerà nuovi traguardi e fornirà un valore aggiunto alla nostra comunità. Vi aspettiamo a Genova per un'esperienza formativa e stimolante, che ci consentirà di costruire ponti tra il passato e il futuro della chirurgia della mano.


Grazie per il vostro supporto e l'entusiasmo nel contribuire a rendere questo Congresso un successo.

### *I Presidenti del Congresso*

Dott.ssa Stefania Briano



Dott. Antonio Merello





**61°**  
**Congresso Nazionale** | **LE NUOVE VIE DELLA CHIRURGIA...  
...PONTE TRA PASSATO E FUTURO**  
**GENOVA 20-21 OTTOBRE 2023**

*con il Patrocinio di*



COMUNE DI GENOVA



ORDINE PROVINCIALE  
DEI MEDICI CHIRURGI  
E DEGLI ODONTOIATRI  
**GENOVA**



**SICPRE**  
Società Italiana di Chirurgia Plastica Ricostruttiva-Regenerativa ed Estetica

**Sim** SOCIETÀ ITALIANA di  
**MICROCHIRURGIA**



**SITOP**  
Società Italiana di Chirurgia e Trasmembrana Pelvica



**Università di Genova**



**MAGAZZINI DEL COTONE • 20 OTTOBRE 2023**

|       | SALA MAESTRALE  | SALA LEVANTE   | SALA PONENTE   | SALA AUSTRO |
|-------|---|--|--|-------------|
| 07.30 | <b>Riunione Consiglio Direttivo SICM</b>  |  |  |             |
| 08.00 |   |  |  |             |
| 08.40 | <b>Le malformazioni:</b><br>cosa un chirurgo della mano dovrebbe conoscere  | <b>COMUNICAZIONI ORALI</b><br>...ponte tra passato e futuro:<br>le patologie oncologiche               | <b>COMUNICAZIONI ORALI</b><br>...ponte tra passato e futuro:<br>i traumi dell'avambraccio e del gomito |             |
| 08.45 |   |  |  |             |
| 09.05 |   | <b>COMUNICAZIONI ORALI</b><br>Le nuove vie della chirurgia... nei traumi del polso                     |  |             |
| 09.06 |   |  |  |             |
| 09.10 | <b>Lettura Steven Hovius</b><br>How the approach to congenital hand deformities has changed over the past 30 years                              |  |  |             |
| 09.11 |   |  |  |             |
| 09.15 |   |  | Le lesioni ossee traumatiche complesse di metacarpi e falangi  |             |
| 09.30 |   |  |  |             |
| 09.31 |   |  |  |             |
| 09.35 | <b>Lo scafoide carpale:</b><br>salviamolo come il soldato Ryan  | <b>TAVOLA ROTONDA CRPS</b>   |  |             |
| 09.36 |   |  |  |             |
| 10.05 |   | <b>Chirurgia open vs artroscopica:</b><br>la sfida è aperta  |  |             |
| 10.07 |   |  |  |             |
| 10.10 |   |  | <b>COMUNICAZIONI ORALI</b><br>...ponte tra passato e futuro:<br>le patologie dei tendini               |             |
| 10.13 |   |  |  |             |
| 10.18 | <b>Quando l'avambraccio si espone, quale trattamento:</b><br>timing, sintesi, copertura   | Il trattamento delle lesioni subacute  |  |             |
| 10.48 |   |  |  |             |
| 10.53 |   |  | "COMUNICAZIONI ORALI"<br>"Le nuove vie della chirurgia... le immagini che ci aiutano"                  |             |
| 11.10 |   |  |  |             |
| 11.15 | <b>Quando la mano fa "il botto":</b><br>traumi da arma da fuoco e da scoppio  | Le nuove tecnologie e l'intelligenza artificiale in chirurgia della mano                               |  |             |
| 11.18 |   |  |  |             |
| 11.23 |   |  | <b>Focus on:</b><br>le lesioni osteo-legamentose della colonna del pollice                             |             |
| 12.10 |   |  |  |             |
| 12.15 |   | <b>Focus on:</b><br>quando il carpo chiede una mano  |  |             |
| 12.16 |   |  |  |             |
| 12.18 |   |  | <b>COMUNICAZIONI ORALI</b><br>Discussione:<br>il caso che ricorderò per sempre                         |             |
| 12.21 |   |  |  |             |
| 12.23 | <b>Approfondimento scientifico</b>  |  |  |             |
| 13.04 |   |  |  |             |
| 13.09 |   |  | Il nervo che non guarisce  |             |
| 13.14 |   |  |  |             |
| 13.24 | <b>Le infezioni oggi:</b><br>quando è il team a vincere   | Integrazione di tecniche e tecnologie nella mano che non guarisce                                      |  |             |
| 13.29 |   |  |  |             |
| 13.39 |   | <b>COMUNICAZIONI ORALI</b><br>Come risolvo il mio caso?<br>S.O.S Expert                                |  |             |
| 13.44 |   |  |  |             |
| 14.13 | <b>Le fratture di radio e ulna distali:</b><br>concetti reali e fake new<br>Quando il trattamento fallisce, come ripristinare la funzione persa | <b>COMUNICAZIONI ORALI</b><br>...ponte tra passato e futuro:<br>i traumi delle falangi e dei metacarpi |  |             |
| 14.18 |   |  |  |             |
| 14.39 |   |  | <b>COMUNICAZIONI ORALI</b><br>...ponte tra passato e futuro:<br>la rizoartrosi                         |             |
| 14.44 |   |  |  |             |
| 14.47 | <b>Capitello:</b><br>trattamento tra mito e realtà  | <b>COMUNICAZIONI ORALI</b><br>...ponte tra passato e futuro:<br>falangi e metacarpi                    |  |             |
| 14.49 |   |  |  |             |
| 15.19 | <b>Pseudoartrosi asettiche dell'avambraccio</b><br>L'equilibrio tra meccanica e biologia  | <b>COMUNICAZIONI ORALI</b><br>Le nuove vie della chirurgia... nella ricostruzione dell'arto superiore  |  |             |
| 15.24 |   |  |  |             |
| 15.57 |   |  | La mano che ti immagini  |             |
| 16.02 |   |  |  |             |
| 16.24 |   |  |  |             |
| 16.27 |   |  |  |             |
| 16.29 |   |  |  |             |
| 16.32 |   |  |  |             |
| 16.52 |   |  |  |             |
| 16.57 |   |  |  |             |
| 17.09 |   |  |  |             |
| 17.14 |   |  |  |             |
| 17.18 |   |  |  |             |
| 17.25 |   |  |  |             |
| 17.29 |   |  |  |             |
| 17.37 |   |  |  |             |
| 17.46 |   |  |  |             |
| 17.51 |   |  |  |             |
| 17.56 |   |  |  |             |
| 18.15 |   |  |  |             |
| 18.20 |   |  |  |             |
| 18.31 |   |  |  |             |
| 18.42 |   |  |  |             |
|       | <b>TERMINE DEI LAVORI IN SALA MAESTRALE</b>   | <b>TERMINE DEI LAVORI IN SALA LEVANTE</b>  | <b>TERMINE DEI LAVORI IN SALA PONENTE</b>  |             |
| 19.00 | Cerimonia inaugurale 61° Congresso Nazionale SICM   |  |  |             |
| 20.30 | Cena sociale presso Acquario di Genova  |  |  |             |
| 21.00 | Cena sociale presso Acquario di Genova  |  |  |             |

**MAGAZZINI DEL COTONE • 21 OTTOBRE 2023**

|       | SALA MAESTRALE  | SALA LEVANTE   | SALA PONENTE   | SALA AUSTRO  |
|-------|---|--|--|--|
| 08.00 | Sessione IBRA<br>Interesting & rare cases   | Premio giovani   | Approfondimento Scientifico<br>Sessione BIRG<br>La protesi Capflex                         |  |
| 08.15 |   |  |  |  |
| 08.30 |   |  |  |  |
| 08.35 |   |  |  |  |
| 08.45 |   |  |  |  |
| 08.50 |   |  |  |  |
| 09.00 |   |  |  |  |
| 09.05 |   |  |  |  |
| 09.25 |   |  |  |  |
| 09.30 |   |  |  |  |
| 10.00 |   |  |  |  |
| 10.05 | La mano che non guarisce  | Tesi corsi SICM  | COMUNICAZIONI ORALI<br>Le nuove vie della chirurgia...<br>le lesioni traumatiche carpalì   |  |
| 10.10 |   |  |  |  |
| 10.39 |   |  |  |  |
| 10.46 |   |  |  |  |
| 10.54 |   |  |  |  |
| 10.17 | MISSIONI IN AFRICA:<br>l'esperienza dei chirurghi                                   | Focus on:<br>Morbo di Dupuytren  |  |  |
| 11.05 |   |  |  |  |
| 11.10 |   |  |  |  |
| 11.17 |   |  |  |  |
| 11.20 | Il confine tra la chirurgia ricostruttiva<br>e la protesizzazione                   | Premio Caroli  | Trattamento della Spasticità:<br>Specialisti del percorso<br>multidisciplinare a confronto |  |
| 11.22 |   |  |  |  |
| 11.25 |   |  |  |  |
| 11.55 |   |  |  |  |
| 12.10 |   |  |  |  |
| 12.22 |   |  |  |  |
| 12.25 |   |  |  |  |
| 12.30 | Assemblea Soci SICM<br>SALA MAESTRALE   |  |  | Riunione<br>Neo-eletto<br>Consiglio<br>Direttivo<br>SICM |
| 14.30 |   |  |  |  |
| 14.35 | Approfondimento Scientifico<br>Terapia e gestione del paziente<br>con algodistrofia | PREMIO MIGLIOR<br>TESI SICM<br>Corso di Anatomia Chirurgica<br>e Corso Avanzato di<br>Microchirurgia | La medicina rigenerativa<br>incontra la chirurgia<br>della mano                            |  |
| 15.15 |   |  |  |  |
| 15.20 |   |  |  |  |
| 15.21 |   |  |  |  |
| 15.25 |   |  |  |  |
| 15.30 | I chirurghi che sgomitano<br>Algoritmo sui casi clinici                             |  | COMUNICAZIONI ORALI<br>Le nuove vie della chirurgia...<br>del carpo                        |  |
| 16.11 |   |  |  |  |
| 16.18 | Angolo medico legale:<br>e se capita a me?  | Il tendine che non guarisce  | COMUNICAZIONI ORALI<br>Le nuove vie della chirurgia...<br>dei nervi                        |  |
| 16.23 |   |  |  |  |
| 16.35 |   |  |  |  |
| 16.40 |   |  |  |  |
| 16.52 |   |  |  |  |
| 16.57 |   |  |  |  |
| 17.30 |   |  |  |  |
| 17.35 |   |  |  |  |
| 18.06 | Cosa blocca la<br>prono-supinazione?  | TERMINE DEI LAVORI IN SALA LEVANTE   | COMUNICAZIONI ORALI<br>...ponte tra passato e futuro:<br>la mano del bambino               |  |
| 18.11 |   |  |  |  |
| 18.12 |   |  |  |  |
| 18.17 |   |  |  |  |
| 18.30 |   |  |  |  |
| 19.07 | TERMINE DEI LAVORI IN SALA PONENTE  |  |  |  |
| 19.17 |   |  |  |  |
|       | TERMINE DEI LAVORI IN SALA MAESTRALE  |  |  |  |
| 19.30 | Cerimonia di chiusura del Congresso e assegnazione premi                            |  |  |  |

# Elenco Faculty

| Nome       | Cognome            | CITTÀ            | PAG                                     |
|------------|--------------------|------------------|---|
| Massimo    | <b>Abate</b>       | <i>Catania</i>   | 61                                      |
|            |                    |                  | 17, 19,<br>21, 25,<br>28, 45,<br>54, 56 |
| Roberto    | <b>Adani</b>       | <i>Modena</i>    |   |
| Sonia      | <b>Airaldi</b>     | <i>Savona</i>    | 41                                      |
| Maurizio   | <b>Altissimi</b>   | <i>Perugia</i>   | 56                                      |
| Federico   | <b>Amadei</b>      | <i>Cailungo</i>  | 48                                      |
| Rohit      | <b>Arora</b>       | <i>Innsbruck</i> | 20, 48                                  |
| Chiara     | <b>Arrigoni</b>    | <i>Genova</i>    | 17, 20                                  |
| Stefano    | <b>Artiaco</b>     | <i>Torino</i>    | 19                                      |
| Andrea     | <b>Atzei</b>       | <i>Treviso</i>   | 19, 24                                  |
| Antonio    | <b>Azzarà</b>      | <i>Perugia</i>   | 61                                      |
| Matteo     | <b>Bassetti</b>    | <i>Genova</i>    | 20                                      |
|            |                    |                  | 19, 27,<br>53                           |
|            |                    |                  | 17, 18,<br>28, 44,<br>47, 49,<br>57     |
| Bruno      | <b>Battiston</b>   | <i>Torino</i>    |   |
| Wilhelm    | <b>Berger</b>      | <i>Merano</i>    | 59                                      |
|            |                    |                  | 17, 20,<br>34, 46,<br>57                |
| Maddalena  | <b>Bertolini</b>   | <i>Torino</i>    |   |
| Giulia     | <b>Biancucci</b>   | <i>Milano</i>    | 25                                      |
| Prospero   | <b>Bigazzi</b>     | <i>Firenze</i>   | 21, 47,<br>49, 52                       |
| Marco      | <b>Biondi</b>      | <i>Firenze</i>   | 52, 57                                  |
| Nicola     | <b>Bizzotto</b>    | <i>Vicenza</i>   | 20, 36                                  |
| Nicolò     | <b>Boccardo</b>    | <i>Genova</i>    | 46                                      |
| Silvio     | <b>Boero</b>       | <i>Genova</i>    | 53                                      |
| Paolo      | <b>Boldrini</b>    | <i>Rovigo</i>    | 61                                      |
| Alessandro | <b>Bonsignore</b>  | <i>Genova</i>    | 42, 48                                  |
| Pier Paolo | <b>Borelli</b>     | <i>Brescia</i>   | 17, 18                                  |
| Antonio    | <b>Brando</b>      | <i>Milano</i>    | 48                                      |
|            |                    |                  | 19, 20,<br>21, 42,<br>49, 53,<br>54     |
| Stefania   | <b>Briano</b>      | <i>Genova</i>    |   |
| Corrado    | <b>Campisi</b>     | <i>Genova</i>    | 58                                      |
| Davide     | <b>Canale</b>      | <i>Ivrea</i>     | 23                                      |
| Ilaria     | <b>Cappelletti</b> | <i>Genova</i>    | 39, 60                                  |

| Nome            | Cognome             | CITTÀ            | PAG                          |
|-----------------|---------------------|------------------|------------------------------|
|                 |                     |                  | 46, 53,<br>60, 63,<br>67     |
| Luciano         | <b>Cara</b>         | <i>Selargius</i> |                              |
|                 |                     |                  | 17, 21,<br>24, 37,<br>47     |
| Enrico          | <b>Carità</b>       | <i>Verona</i>    |                              |
| Mattia          | <b>Carozzo</b>      | <i>Milano</i>    | 26                           |
|                 |                     |                  | 19, 20,<br>26, 48,<br>50     |
| Giancarlo       | <b>Caruso</b>       | <i>Firenze</i>   |                              |
| Nunzio          | <b>Catena</b>       | <i>Genova</i>    | 17, 20                       |
| Erica Michela   | <b>Cavalli</b>      | <i>Monza</i>     | 39                           |
| Andrea          | <b>Celli</b>        | <i>Modena</i>    | 19, 21                       |
| Mario           | <b>Cherubino</b>    | <i>Varese</i>    | 27, 52,<br>56                |
| Daniilo         | <b>Chiapale</b>     | <i>Savona</i>    | 21                           |
| Alessandra      | <b>Clemente</b>     | <i>Torino</i>    | 57                           |
| Greta           | <b>Colaiacono</b>   | <i>Roma</i>      | 27                           |
| Michele Rosario | <b>Colonna</b>      | <i>Messina</i>   | 18                           |
| Alessandra      | <b>Colozza</b>      | <i>Faenza</i>    | 21, 47,<br>49                |
|                 |                     |                  | 17, 18,<br>33, 44,<br>48, 50 |
| Massimo         | <b>Corain</b>       | <i>Verona</i>    |                              |
| Alfio Luca      | <b>Costa</b>        | <i>Padova</i>    | 19, 27                       |
|                 |                     |                  | 38, 45,<br>52, 56,<br>64     |
| Alessandro      | <b>Crosio</b>       | <i>Milano</i>    |                              |
| Emanuela        | <b>Dapelo</b>       | <i>Genova</i>    | 21, 25,<br>34                |
| Francesco       | <b>De Francesco</b> | <i>Ancona</i>    | 62                           |
| Alberto         | <b>De Mas</b>       | <i>Pordenone</i> | 48, 65,<br>67                |
| Sergio          | <b>De Santis</b>    | <i>Milano</i>    | 37                           |
| Fabio Massimo   | <b>De Sessa</b>     | <i>Genova</i>    | 63                           |
| Rocco           | <b>De Vitis</b>     | <i>Roma</i>      | 22, 33                       |
| Massimo         | <b>Del Bene</b>     | <i>Monza</i>     | 21                           |
| Pedro J.        | <b>Delgado</b>      | <i>Madrid</i>    | 18                           |
| Giacomo         | <b>Demontis</b>     | <i>Genova</i>    | 20, 27,<br>33, 46            |
| Piero           | <b>Di Giuseppe</b>  | <i>Milano</i>    | 45                           |
| Alberto         | <b>Donadelli</b>    | <i>Faenza</i>    | 21                           |



# Elenco Faculty

| Nome                | Cognome             | CITTÀ                | PAG                        |
|---------------------|---------------------|----------------------|----------------------------|
| Elisa               | <b>Dutto</b>        | Torino               | 18, 21, 26                 |
| David               | <b>Espen</b>        | Bolzano              | 20, 24, 47                 |
| Alessandro          | <b>Fagetti</b>      | Varese               | 17, 26                     |
| Nicola              | <b>Felici</b>       | Roma                 | 18, 39, 56                 |
| Matteo              | <b>Ferrero</b>      | Torino               | 17, 25, 26                 |
| Francesca           | <b>Fissore</b>      | Torino               | 21                         |
| Duccio              | <b>Fonzone</b>      | Ischia               | 57                         |
| Alberto             | <b>Franchi</b>      | Winterthur, Svizzera | 56                         |
| Camillo             | <b>Fulchignoni</b>  | Roma                 | 53                         |
| Alessandra          | <b>Galuppi</b>      | Genova               | 31, 37, 41, 45             |
| Lorenzo             | <b>Garagnani</b>    | Londra               | 17                         |
| Chiara              | <b>Gentili</b>      | Genova               | 62                         |
| Andrea              | <b>Ghezzi</b>       | Milano               | 26                         |
| Daniele             | <b>Gianolla</b>     | Montebelluna         | 61                         |
| Andrea              | <b>Giusti</b>       | Genova               | 47                         |
| Davide              | <b>Greco</b>        | Savona               | 30                         |
| Matteo              | <b>Guzzini</b>      | Roma                 | 25, 52, 56                 |
| Wolfgang            | <b>Hintringer</b>   | Austria              | 20, 44                     |
| Steven              | <b>Hovius</b>       | Netherlands          | 17                         |
| Giovanni Costantino | <b>Kantunakis</b>   | Modena               | 25                         |
| Francesco Marco     | <b>Kostoris</b>     | Trieste              | 33, 53                     |
| Herman              | <b>Krimmer</b>      | Germania             | 44                         |
| Mario               | <b>Lando</b>        | Modena               | 17, 46                     |
| Guglielmo           | <b>Lanni</b>        | Napoli               | 19                         |
| Giulio              | <b>Lauri</b>        | Firenze              | 25, 33, 44, 59             |
| Alberto             | <b>Lizzerini</b>    | Milano               | 24, 42, 44, 45, 49, 54, 67 |
| Andrea              | <b>Leti Acciaro</b> | Modena               | 19                         |
| Riccardo            | <b>Luchetti</b>     | Rimini               | 17, 26, 37, 41, 49         |

| Nome               | Cognome              | CITTÀ              | PAG                |
|--------------------|----------------------|--------------------|--------------------|
| Rose Annette       | <b>Luciano</b>       | Bergamo            | 57                 |
| Ernesta            | <b>Magistroni</b>    | To                 | 24                 |
| Tony               | <b>Mangano</b>       | Milano             | 32                 |
| Ignazio Mario      | <b>Marcoccio</b>     | Brescia            | 25, 39, 60, 64     |
| Lucian Lior        | <b>Marcovici</b>     | Roma               | 18, 25, 37         |
| Augusto            | <b>Marcuzzi</b>      | Modena             | 24                 |
| Letizia            | <b>Marengi</b>       | Milano             | 39, 52             |
| Lorenza            | <b>Marengo</b>       | Genova             | 53                 |
| Laura              | <b>Martini</b>       | Firenze            | 61                 |
| Carlo              | <b>Martinoli</b>     | Genova             | 41                 |
| Luciana            | <b>Marzella</b>      | Milano             | 33, 37, 44, 45, 52 |
| Maddalena          | <b>Mastrogiacomo</b> | Genova             | 62                 |
| Vittoria           | <b>Mazzola</b>       | Genova             | 52                 |
| Vincent Joseph     | <b>Mazzone</b>       | Roma               | 17, 26             |
| Rainer H.          | <b>Meffert</b>       | Germania           | 44                 |
| Marvin             | <b>Menini</b>        | Genova             | 29, 59             |
| Antonio Gian Maria | <b>Merello</b>       | Genova             | 42, 52             |
| Jane Christiane    | <b>Messina</b>       | Milano             | 20, 41             |
| Antonino           | <b>Messina</b>       | Milano             | 38                 |
| Elisabetta         | <b>Mijno</b>         | Torino             | 26, 36             |
| Michele            | <b>Mirabella</b>     | Genova             | 19                 |
| Giuseppe           | <b>Monetti</b>       | Cortina D'Ampezzo  | 41                 |
| Frank              | <b>Nienstedt</b>     | Merano             | 17, 49             |
| Chiara             | <b>Novelli</b>       | Sesto San Giovanni | 17                 |
| Simona             | <b>Odella</b>        | Milano             | 24, 33, 47, 52, 57 |
| Giulia             | <b>Pachera</b>       | Genova             | 21, 26, 59         |
| Alessia            | <b>Pagnotta</b>      | Roma               | 20, 31, 52, 57, 60 |
| Giorgio Eugenio    | <b>Pajardi</b>       | Sesto San Giovanni | 17, 25, 37, 56     |

# Elenco Faculty

| Nome             | Cognome           | CITTÀ              | PAG                        |
|------------------|-------------------|--------------------|----------------------------|
| Emanuele         | <b>Pamelin</b>    | Sesto San Giovanni | 24, 27, 41                 |
| Paolo            | <b>Pancierà</b>   | Venezia            | 61                         |
| Michelle         | <b>Pansecchi</b>  | Genova             | 57                         |
| Chiara           | <b>Parolo</b>     | Milano             | 27, 46, 61                 |
| Giovanni         | <b>Pegoraro</b>   | Casalmaggiore      | 61                         |
| Angela           | <b>Penza</b>      | Napoli             | 45, 67                     |
| Rosario Emanuele | <b>Perrotta</b>   | Catania            | 27                         |
| Sandra           | <b>Pfanner</b>    | Firenze            | 24, 45, 47, 49, 52, 57, 59 |
| Riccardo         | <b>Picasso</b>    | Genova             | 41                         |
| Federico         | <b>Pistoia</b>    | Genova             | 38, 41                     |
| Andrea           | <b>Poggetti</b>   | Firenze            | 26, 52, 56                 |
| Aurelio          | <b>Portincasa</b> | Foggia             | 19, 56                     |
| Pierfrancesco    | <b>Pugliese</b>   | Ancona             | 56                         |
| Michele          | <b>Rampoldi</b>   | Roma               | 25, 46                     |
| Michele          | <b>Riccio</b>     | Ancona             | 18, 50, 56, 57, 60, 61, 62 |
| Francesco        | <b>Rifino</b>     | Bari               | 25, 27, 37                 |
| Anna Rosa        | <b>Rizzo</b>      | Firenze            | 45, 52, 57                 |
| Marco            | <b>Rizzo</b>      | Usa                | 20, 47                     |
| Mariagrazia      | <b>Rodà</b>       | Padova             | 29, 60                     |
| Elisa            | <b>Rosanda</b>    | Milano             | 33, 56                     |
| Carlo            | <b>Rossello</b>   | Savona             | 56, 59                     |
| Mario Igor       | <b>Rossello</b>   | Savona             | 18, 26, 28, 42             |
| Maurizio         | <b>Rubino</b>     | Genova             | 39                         |
| Federico         | <b>Santolini</b>  | Genova             | 21, 42, 53                 |
| Paolo            | <b>Sassu</b>      | Bologna            | 46, 57                     |
| Andrea           | <b>Sbarbati</b>   | Verona             | 62                         |
| Carlotta         | <b>Scarpa</b>     | Padova             | 27                         |
| Tatiana          | <b>Selini</b>     | Genova             | 23                         |

| Nome          | Cognome          | CITTÀ               | PAG                    |
|---------------|------------------|---------------------|------------------------|
| Filippo Maria | <b>Senes</b>     | Genova              | 17, 52                 |
| Letizia       | <b>Senesi</b>    | Torrette            | 26                     |
| Simone        | <b>Seppi</b>     | Sesto San Giovanni  | 61                     |
| Alberto       | <b>Sgarbossa</b> | Brescia             | 20, 21, 24, 32, 49, 59 |
| Francesco     | <b>Smeraglia</b> | Napoli              | 37                     |
| Alessandra    | <b>Soldati</b>   | Napoli              | 57                     |
| Giovanna      | <b>Stelitano</b> | Roma                | 52                     |
| Marco         | <b>Stella</b>    | Genova              | 18, 21                 |
| Federico      | <b>Tamborini</b> | Varese              | 18                     |
| Julien        | <b>Teodori</b>   | Modena              | 37                     |
| Cesare        | <b>Tiengo</b>    | Padova              | 46, 56, 62             |
| Paolo         | <b>Titolo</b>    | Torino              | 39, 44                 |
| Francesca     | <b>Toia</b>      | Palermo             | 38, 56                 |
| Pierluigi     | <b>Tos</b>       | Milano              | 18, 38, 52             |
| Luigi         | <b>Troisi</b>    | Milano              | 53                     |
| Annalisa      | <b>Valore</b>    | Peschiera Del Garda | 17, 52, 65             |
| Stefania      | <b>Vanni</b>     | Genova              | 30                     |
| Andrea        | <b>Vitali</b>    | Firenze             | 37, 60, 62             |
| Francesca     | <b>Vittoria</b>  | Trieste             | 53                     |
| Antonio       | <b>Voce</b>      | Firenze             | 48                     |
| Jennifer      | <b>Wolf</b>      | Chicago (Usa)       | 19, 33                 |
| Giampietro    | <b>Zanette</b>   | Peschiera Del Garda | 41                     |
| Andrea        | <b>Zoccolan</b>  | Savona              | 22, 25, 26             |

# Autori Comunicazioni Orali

| ID                     | Nome                | Cognome     | CITTÀ    | PAG                     |
|------------------------|---------------------|-------------|----------|-------------------------|
| 163                    | Graziano            | Accardo     | Palermo  | 64                      |
| 77                     | Alice               | Alban       | Roma     | 50                      |
| 13,<br>16              | Federica            | Albano      | Bari     | 30,<br>40               |
| 162                    | Riccardo            | Anelli      | Milano   | 50                      |
| 150                    | Ampelio             | Anfosso     | Palermo  | 40                      |
| 129                    | Angela              | Anselmi     | Verona   | 50                      |
| 69                     | Giorgio             | Antonietti  | Roma     | 34                      |
| 40,<br>41              | Chiara              | Arrigoni    | Genova   | 51,<br>65               |
| 18,<br>118             | Stefania            | Bassini     | Modena   | 36,<br>54               |
| 6                      | Giorgio<br>Emanuele | Bellina     | Piacenza | 22                      |
| 42                     | Eleonora            | Bergami     | Bergami  | 38                      |
| 32                     | Federica            | Bergamin    | Ivrea    | 34                      |
| 101                    | Claudio             | Bertoli     | Brescia  | 60                      |
| 103                    | Alessandro          | Bezza       | Milano   | 29                      |
| 119,<br>122            | Luca                | Braghiroli  | Terni    | 37,<br>63               |
| 33                     | Antonio             | Brando      | Milano   | 36                      |
| 139                    | Matilde             | Cacianti    | Milano   | 32                      |
| 142                    | Matilde             | Cacianti    | Milano   | 32                      |
| 120                    | Giampiero           | Calabrò     | Salerno  | 32                      |
| 49                     | Andrea              | Campodonico | Ancona   | 59                      |
| 1,<br>4,<br>36         | Davide              | Canale      | Ivrea    | 23,<br>33,<br>34        |
| 9                      | Enrico              | Caporali    | Padova   | 54                      |
| 94                     | Michela             | Carnazza    | Catania  | 32                      |
| 5,<br>26               | Leopoldo            | Caruso      | Napoli   | 31,<br>59               |
| 169                    | Daniele             | Cataldo     | Palermo  | 34                      |
| 59                     | Nunzio              | Catena      | Genova   | 36                      |
| 96                     | Michele             | Cillino     | Catania  | 51                      |
| 8,<br>26,<br>27,<br>52 | Alessio             | Cioffi      | Napoli   | 34,<br>38,<br>54,<br>59 |

| ID                         | Nome                   | Cognome               | CITTÀ   | PAG              |
|----------------------------|------------------------|-----------------------|---------|------------------|
| 97,<br>104,<br>106,<br>109 | Alice                  | Clemente              | Trecate | 28,<br>55,<br>64 |
| 7                          | Roberto                | Cozzolino             | Pompei  | 60               |
| 66                         | Andrea                 | Cuomo                 | Genova  | 55               |
| 137                        | Emanuela               | Dapelo                | Genova  | 28               |
| 55                         | Federico               | De Maria              | Modena  | 51               |
| 43,<br>114                 | Giorgia                | Di Lorenzo            | Monza   | 37,<br>65        |
| 85,<br>86                  | Marco                  | Domenichini           | Parma   | 38               |
| 70,<br>123                 | Elisabetta             | Esposito              | Savona  | 37,<br>50        |
| 154                        | Elena                  | Francioni             | Milano  | 39               |
| 107                        | Gerardo                | Fusco                 | Milano  | 23               |
| 111                        | Alessandra             | Galuppi               | Genova  | 63               |
| 152                        | Andrea                 | Gennaro               | Roma    | 34               |
| 124                        | Emanuele               | Gerace                | Cremona | 35               |
| 81                         | Cintia                 | Gonzalez<br>Rodriguez | Genova  | 30               |
| 57,<br>58,<br>63           | Davide                 | Gravina               | Modena  | 23,<br>54,<br>65 |
| 87                         | Giovanni<br>Costantino | Kantunakis            | Modena  | 65               |
| 98                         | Antonio                | Kory                  | Catania | 60               |
| 92                         | Francesco<br>Marco     | Kostoris              | Trieste | 36               |
| 65,<br>76                  | Debora                 | Lana                  | Bologna | 23,<br>63        |
| 64,<br>136                 | Marco                  | Larghi                | Genova  | 36,<br>31        |
| 90                         | Giovanni               | Lucchetta             | Padova  | 64               |
| 105                        | Martina                | Macri                 | Milano  | 54               |
| 164                        | Martina                | Maltese               | Palermo | 64               |
| 95                         | Andrea                 | Manfredi              | Modena  | 23               |

# Autori Comunicazioni Orali

| ID                  | Nome                 | Cognome           | CITTÀ                    | PAG              |
|---------------------|----------------------|-------------------|--------------------------|------------------|
| 108                 | Paolo                | <b>Marcuzzo</b>   | San Bonifacio (Vr)       | 65               |
| 35                  | Lorenzo              | <b>Marzona</b>    | Massa (Ms)               | 32               |
| 153                 | Sara                 | <b>Matarazzo</b>  | Varese                   | 22               |
| 67,<br>68           | Francesca            | <b>Mazzarella</b> | Padova                   | 59,<br>64        |
| 19                  | Vittoria             | <b>Mazzola</b>    | Milano                   | 50               |
| 89                  | Michele              | <b>Milano</b>     | Torino                   | 64               |
| 134,<br>138         | Jane                 | <b>Messina</b>    | Milano                   | 36,<br>63        |
| 143                 | Antonino             | <b>Messina</b>    | Torino                   | 64               |
| 44                  | Marta                | <b>Montanari</b>  | Modena                   | 51               |
| 148,<br>165         | Ilaria               | <b>Morelli</b>    | Cinisello Balsamo (Mi)   | 28,<br>40        |
| 74                  | Stefano              | <b>Negri</b>      | Verona                   | 20               |
| 73,<br>113          | Giulia               | <b>Pachera</b>    | Genova                   | 55               |
| 116,<br>117         | Ferruccio            | <b>Paganini</b>   | Varese                   | 54,<br>63        |
| 31                  | Mario                | <b>Paracuollo</b> | Napoli                   | 60               |
| 15,<br>28           | Elisabetta           | <b>Pataia</b>     | Bari                     | 22,<br>39        |
| 75                  | Raffaele             | <b>Pepe</b>       |                          | 29               |
| 168                 | Paolo                | <b>Pozza</b>      | Mantova                  | 28               |
| 34,<br>100          | Matteo               | <b>Primavera</b>  | Roma                     | 36,<br>40        |
| 102                 | Valentina            | <b>Providenti</b> | Genova                   | 38               |
| 62,<br>82           | Serena               | <b>Puccini</b>    | Firenze                  | 22,<br>28        |
| 110                 | Birgit               | <b>Redl</b>       | Firenze                  | 38               |
| 157,<br>158,<br>159 | Romeo<br>Raimondo    | <b>Ribolzi</b>    | Milano                   | 29,<br>54,<br>63 |
| 45                  | Christina            | <b>Rinallo</b>    | Alzano Lombardo, Bergamo | 38               |
| 151                 | Domenico             | <b>Rodà</b>       | Firenze                  | 32               |
| 53                  | Gianmaria<br>Filippo | <b>Rosa</b>       | Rocca Grimalda           | 33               |

| ID               | Nome          | Cognome          | CITTÀ   | PAG              |
|------------------|---------------|------------------|---------|------------------|
| 128              | Carlo         | <b>Rossello</b>  | Savona  | 59               |
| 22,<br>23,<br>24 | Francesco     | <b>Rubino</b>    | Genova  | 23,<br>34,<br>40 |
| 23,<br>24        | Maurizio      | <b>Rubino</b>    | Milano  | 32<br>34         |
| 78               | Giovanni      | <b>Ruocco</b>    | Roma    | 29               |
| 132              | Elisa         | <b>Sartore</b>   | Verona  | 65               |
| 127              | Letizia       | <b>Senesi</b>    | Ancona  | 29               |
| 14               | Ombretta      | <b>Spingardi</b> | Roma    | 22               |
| 50,<br>51        | Chiara        | <b>Stambazzi</b> | Genova  | 30,<br>39        |
| 166              | Giulia        | <b>Succi</b>     | Palermo | 31               |
| 60               | Federico      | <b>Tamborini</b> | Varese  | 33               |
| 140              | Giovanni      | <b>Tivelli</b>   | Verona  | 63               |
| 56               | Massimiliano  | <b>Tripoli</b>   | Palermo | 30               |
| 83               | Sergio        | <b>Vaggi</b>     | Genova  | 29               |
| 38               | Luigi         | <b>Valentino</b> | Lecce   | 60               |
| 146              | Valeria       | <b>Vismara</b>   | Milano  | 32               |
| 72               | Federico      | <b>Vitali</b>    | Genova  | 50               |
| 161              | Mariangela    | <b>Vulpetti</b>  |         | 34               |
| 99,<br>110       | Pier Giuseppe | <b>Zampetti</b>  | Firenze | 38,<br>55        |
| 93               | Pasquale      | <b>Zona</b>      | Padova  | 31               |

|                                   |              |
|-----------------------------------|--------------|
| <b>Tavola sinottica</b>           | 6, 7         |
| <b>Faculty</b>                    | 8, 9, 10, 11 |
| <b>Autori Comunicazioni Orali</b> | 12           |

**VENERDÌ 20**  
**OTTOBRE 2023** **SALA**  
**AUSTRO**

|       |                                     |    |
|-------|-------------------------------------|----|
| 07.30 | <b>Riunione Consiglio Direttivo</b> |    |
| 08.00 | <b>SICM</b>                         | 17 |

**VENERDÌ 20**  
**OTTOBRE 2023** **SALA**  
**MAESTRALE**

|       |  |    |
|-------|--|----|
| 08.00 | <b>Le malformazioni:</b>   |    |
| 09.06 | cosa un chirurgo della mano dovrebbe conoscere   | 17 |
| 09.11 | <b>Letture Steven Hovius</b>   |    |
| 09.36 | How the approach to congenital hand deformities has changed over the past 30 years               | 17 |
| 09.36 | <b>Lo scafoide carpale:</b>  |    |
| 10.48 | salviamolo come il soldato Ryan  | 17 |
| 10.53 | <b>Quando l'avambraccio si espone, quale trattamento:</b>  |    |
| 12.10 | timing, sintesi, copertura   | 18 |
| 12.15 | <b>Quando la mano fa "il botto":</b>   |    |
| 13.04 | traumi da arma da fuoco e da scoppio   | 19 |
| 13.09 | <b>Approfondimento scientifico</b>   |    |
| 13.39 | Flessibilità intraoperatoria dei sistemi di osteosintesi per le fratture del radio e del gomito  | 19 |
| 13.44 | <b>Le infezioni oggi:</b>  |    |
| 14.39 | quando è il team a vincere   | 19 |
| 14.44 | <b>Le fratture di radio e ulna distali:</b>  |    |
| 16.27 | concetti reali e fake new<br>Quando il trattamento fallisce, come ripristinare la funzione persa | 20 |
| 16.32 | <b>Capitello:</b>  |    |
| 17.32 | trattamento tra mito e realtà  | 21 |
| 17.37 | <b>Pseudoartrosi asettiche dell'avambraccio</b>  |    |
| 18.45 | L'equilibrio tra meccanica e biologia  | 21 |

**VENERDÌ 20**  
**OTTOBRE 2023** **SALA**  
**LEVANTE**

|       |   |    |
|-------|---|----|
| 08.00 | <b>COMUNICAZIONI ORALI</b>  |    |
| 08.40 | ...ponte tra passato e futuro: le patologie oncologiche                         | 22 |
| 08.45 | <b>COMUNICAZIONI ORALI</b>  |    |
| 09.30 | Le nuove vie della chirurgia... nei traumi del polso                            | 23 |
| 09.35 | <b>TAVOLA ROTONDA CRPS</b>  | 24 |
| 10.10 | <b>Chirurgia open vs artroscopica:</b>  |    |
| 11.10 | la sfida è aperta   | 24 |
| 11.15 | <b>Il trattamento delle lesioni subacute</b>                                    | 25 |
| 12.21 | <b>Le nuove tecnologie e l'intelligenza artificiale in chirurgia della mano</b> | 26 |
| 13.14 | <b>Focus on:</b>  |    |
| 14.13 | quando il carpo chiede una mano   | 26 |
| 14.18 | <b>Integrazione di tecniche e tecnologie nella mano che non guarisce</b>        | 27 |
| 15.19 |   |    |
| 15.24 | <b>COMUNICAZIONI ORALI</b>  |    |
| 16.24 | Come risolvo il mio caso? S.O.S Expert  | 28 |
| 16.29 | <b>COMUNICAZIONI ORALI</b>  |    |
| 17.09 | ...ponte tra passato e futuro: i traumi delle falangi e dei metacarpi           | 29 |
| 17.14 | <b>COMUNICAZIONI ORALI</b>  |    |
| 17.51 | ...ponte tra passato e futuro: falangi e metacarpi                              | 30 |
| 17.56 | <b>COMUNICAZIONI ORALI</b>  |    |
| 18.31 | Le nuove vie della chirurgia... nella ricostruzione dell'arto superiore         | 31 |

## VENERDÌ 20 SALA OTTOBRE 2023 PONENTE

|       |  |    |
|-------|--|----|
| 08.00 | <b>COMUNICAZIONI ORALI</b>   |    |
| 09.10 | ...ponte tra passato e futuro:<br>i traumi dell'avambraccio e del gomito     | 32 |
| 09.15 | <b>Le lesioni ossee traumatiche<br/>complesse di metacarpi e<br/>falangi</b> | 33 |
| 10.18 | <b>COMUNICAZIONI ORALI</b>   |    |
| 11.18 | ...ponte tra passato e futuro:<br>le patologie dei tendini                   | 34 |
| 11.23 | <b>COMUNICAZIONI ORALI</b>   |    |
| 12.18 | Le nuove vie della chirurgia...<br>le immagini che ci aiutano                | 36 |
| 12.23 | <b>Focus on:</b>   |    |
| 13.24 | le lesioni osteo-legamentose della<br>colonna del pollice                    | 37 |
| 13.29 | <b>COMUNICAZIONI ORALI</b>   |    |
| 14.44 | Discussione: il caso che ricorderò<br>per sempre                             | 37 |
| 14.49 | <b>Il nervo che non guarisce</b>   | 38 |
| 15.57 |  |    |
| 16.02 | <b>COMUNICAZIONI ORALI</b>   |    |
| 16.52 | ...ponte tra passato e futuro:<br>la rizoartrosi                             | 39 |
| 16.57 | <b>La mano che ti immagini</b>   | 41 |
| 18.20 |  |    |

## VENERDÌ 20 SALA OTTOBRE 2023 MAESTRALE

|       |                                |    |
|-------|--------------------------------|----|
| 19.00 | <b>Cerimonia Inaugurale</b>    |    |
| 20.30 | <b>61° Congresso Nazionale</b> | 42 |

## VENERDÌ 20 ACQUARIO OTTOBRE 2023 DI GENOVA

|       |   |    |
|-------|---|----|
| 21.00 | Cena sociale presso<br>Acquario di Genova | 42 |
|-------|---|----|

## SABATO 21 SALA OTTOBRE 2023 AUSTRO

|       |                                 |    |
|-------|---------------------------------|----|
| 14.30 | <b>RIUNIONE NEO ELETTO</b>      |    |
| 15.15 | <b>CONSIGLIO DIRETTIVO SICM</b> | 55 |

## SABATO 21 SALA OTTOBRE 2023 MAESTRALE

|       |   |    |
|-------|---|----|
| 08.00 | <b>SESSIONE IBRA</b>  |    |
| 10.00 | Interesting & rare cases  | 44 |
| 10.05 | <b>La mano che non guarisce</b>   | 45 |
| 11.05 |   |    |
| 11.10 | <b>Il confine tra la chirurgia<br/>ricostruttiva e la<br/>protesizzazione</b> | 46 |
| 12.10 |   |    |
| 12.30 | <b>ASSEMBLEA DEI SOCI SICM</b>  | 46 |
| 14.30 |   |    |
| 14.35 | <b>Approfondimento Scientifico</b>  |    |
| 15.25 | Terapia e gestione del paziente<br>con algodistrofia                          | 47 |
| 15.25 | <b>I chirurghi che sgomitano -<br/>Algoritmo sui casi clinici</b>             | 47 |
| 16.18 |   |    |
| 16.23 | <b>Angolo medico legale:<br/>e se capita a me?</b>                            | 48 |
| 18.06 |   |    |

**SABATO 21** **SALA**  
**OTTOBRE 2023** **LEVANTE**

**SABATO 21** **SALA**  
**OTTOBRE 2023** **PONENTE**

|                |   |    |
|----------------|---|----|
| 08.00<br>09.00 | Premio giovani  | 50 |
| 09.05<br>10.05 | <b>Tesi corsi SICM</b>  | 52 |
| 10.10<br>10.46 | <b>SESSIONE SICM YOUNG</b><br>«False friends» nelle urgenze di<br>chirurgia della mano                | 52 |
| 10.54<br>11.20 | <b>Missioni in Africa:</b><br>l'esperienza dei chirurghi  | 53 |
| 11.25<br>12.25 | Premio CAROLI   | 54 |
| 12.30<br>14.30 | <b>ASSEMBLEA<br/>DEI SOCI</b> <b>SALA<br/>MAESTRALE</b>   | 55 |
| 14.35<br>16.11 | <b>PREMIO MIGLIOR TESI SICM</b><br>Corso di Anatomia Chirurgica e<br>Corso Avanzato di Microchirurgia | 56 |
| 16.57<br>18.12 | <b>Il tendine che non guarisce</b>  | 57 |
| 18.17<br>19.07 | <b>Mano e linfedema dell'arto<br/>superiore - nuove sfide della<br/>microchirurgia</b>                | 58 |

|                |  |        |
|----------------|--|--------|
| 08.15<br>08.45 | <b>Approfondimento Scientifico</b><br>Sessione BIRG - La protesi Capflex                                 | 59     |
| 08.50<br>09.25 | <b>COMUNICAZIONI ORALI</b><br>Le nuove vie della chirurgia... nella<br>ricostruzione dell'arto superiore | 59     |
| 09.30<br>10.05 | <b>COMUNICAZIONI ORALI</b><br>Le nuove vie della chirurgia...<br>le lesioni traumatiche carpalì          | 60     |
| 10.10<br>11.17 | <b>Focus on:</b><br>Morbo di Dupuytren   | 60     |
| 11.22<br>12.22 | <b>Trattamento della Spasticità:</b><br>Specialisti del percorso multidiscipli-<br>plinare a confronto   | 61     |
| 12.30<br>14.30 | <b>ASSEMBLEA<br/>DEI SOCI</b> <b>SALA<br/>MAESTRALE</b>  | 61     |
| 14.35<br>16.17 | <b>La medicina rigenerativa<br/>incontra la chirurgia della mano</b>                                     | 62     |
| 15.30<br>16.35 | <b>COMUNICAZIONI ORALI</b><br>Le nuove vie della chirurgia...<br>del carpo                               | 63     |
| 16.40<br>17.30 | <b>COMUNICAZIONI ORALI</b><br>Le nuove vie della chirurgia...<br>dei nervi                               | 64     |
| 17.35<br>18.30 | <b>COMUNICAZIONI ORALI</b><br>...ponte tra passato e futuro:<br>la mano del bambino                      | 65     |
| 19.30          | Cerimonia di chiusura del<br>Congresso e assegnazione premi  | 66     |
|                | <b>Comunicazioni Elettroniche</b>  | 67     |
|                | <b>Sponsor</b>   | 70, 71 |
|                | <b>Mostra Espositiva</b>   | 72, 73 |
|                | <b>Informazioni Generali</b>   | 75     |
|                | <b>Informazioni Scientifiche</b>   | 80     |



**SICM**

Società Italiana  
di Chirurgia della Mano

**61°** | **LE NUOVE VIE  
DELLA CHIRURGIA...  
...PONTE TRA  
PASSATO E FUTURO**

**Congresso  
Nazionale**

**GENOVA 20-21 OTTOBRE 2023**

# PROGRAMMA

**19**  
OTTOBRE  
2023  
**PRE**  
CONGRESSO

## Giovedì

17.00  
19.00

Apertura Desk per Accrediti



07.30 Apertura Desk Segreteria

07.30  
08.00 **Riunione Consiglio Direttivo SICM**

08.00  
09.06 **Le malformazioni:  
cosa un chirurgo della mano  
dovrebbe conoscere**

**SALA  
MAESTRALE**  
Sessioni  
accreditate  
ECM

*Presidente: F. M. Senes (Genova)*  
*Moderatori: R. Adani (Modena), G. Pajardi (Milano)*

08.00 Mano torta radiale  
**A. Valore** (Peschiera del Garda)

08.08 Sindattilie  
**M. Lando** (Modena)

08.16 Polidattilia radiale  
**M. Corain** (Verona)

08.24 Simbrachidattilia  
**L. Garagnani** (Londra)

08.32 Ipoplasia e aplasia del pollice  
**C. Arrigoni, N. Catena** (Genova)

08.40 La mano dell'artrogriposi  
**C. Novelli** (Milano)

08.48 La sindrome di Apert  
**V. J. Mazzone** (Milano)

08.56  
09.06 Discussione

09.11 **Lettura:** How the approach to congenital hand deformities has changed  
09.36 over the past 30 years  
**S. Hovius** (Netherlands)

09.36  
10.48 **Lo scafoide carpale:  
salviamolo come il soldato Ryan**

*Presidente: R. Luchetti (Rimini)*  
*Moderatori: M. Ferrero (Torino), M. Bertolini (Torino)*

09.36 Indicazione al Trattamento: quando conservativo, quando chirurgico  
**B. Battiston** (Torino)

09.44 Ruolo dell'anatomia vascolare e legamentosa nella strategia terapeutica  
**F. Nienstedt** (Merano)

09.52 La sintesi con vite nelle fratture e pseudoartrosi  
**P. P. Borelli** (Brescia), **E. Carità** (Verona)

10.00 La sintesi con placca Aptus (fratture e pseudoartrosi)  
**A. Fagetti** (Varese)

20  
OTTOBRE  
2023

# 61° Congresso Nazionale Venerdì

SALA  
MAESTRALE

Sessioni  
accreditate  
ECM

Open coffee dalle 10.00 alle 11.30



- 10.08 Il trattamento artroscopico nelle pseudoartrosi complesse di scafoide  
**P. J. Delgado** (Madrid)
- 10.16 Il polo prossimale avascolare: trattamento open  
**P. P. Borelli** (Brescia)
- 10.24 Innesto vascolarizzato: overtreatment?  
**L. L. Marcovici** (Roma)
- 
- 10.32 Discussione  
10.42
- 
- 10.42 Take home message del Presidente  
10.44
- 
- 10.44 Scaphy, the great tale of a little bone  
10.48 **P. P. Borelli** (Brescia)

## 10.53 Quando l'avambraccio si espone, 12.10 quale trattamento: timing, sintesi, copertura

Presidente: **B. Battiston** (Torino)

Moderatori: **M. Stella** (Genova), **F. Tamborini** (Varese)

- 10.53 Key concepts: sintesi temporanea e sintesi definitiva  
**M. Corain** (Verona)
- 11.01 Trattamento in acuto dei tessuti molli  
**N. Felici** (Roma)
- 11.09 Trattamento ricostruttivo dei tessuti molli  
**M. Colonna** (Messina)
- 11.17 Gestione delle lesioni vascolo-nervose  
**P. Tos** (Milano)
- 11.25 Algoritmo del trattamento  
**M. Riccio** (Ancona)
- 11.41 Caso clinico  
**E. Dutto** (Torino)
- 11.49 Caso clinico  
**M.I. Rossello** (Savona)

11.57 Discussione  
12.07

12.07 Take home message del Presidente  
12.10

12.15  
13.04

## **Quando la mano fa “il botto”: traumi da arma da fuoco e da scoppio**

*Moderatori: A. Atzei (Treviso), G. Caruso (Firenze)*

12.15

Anni di urgenze mano a Capodanno

**G. Lanni (Napoli)**

12.23

Lesioni da arma da fuoco dell'arto superiore

**Ten. Col. Valerio Stoppa**

12.31

La ricostruzione della mano nelle lesioni da arma da fuoco

**R. Adani (Modena)**

12.39

Discussione

12.49

12.49

Introduzione alla Lettura

13.52

**A. Atzei**

12.52

**Letture:** Gunshot injuries in the upper limb

13.04

**J. Wolf (Chicago, USA)**

13.09

## **Approfondimento scientifico**

13.39

## **Flessibilità intraoperatoria dei sistemi di osteosintesi per le fratture del radio e del gomito**

*Moderatore: A. Celli (Modena)*

13.09

La flessibilità intraoperatoria

**D. Blonna (Torino)**

13.14

Caso clinico: Le fratture della mano e del polso (mediante casi clinici ALPS)

**S. Briano (Genova)**

13.24

Caso clinico: Le fratture del gomito (mediante casi clinici ALPS)

**D. Blonna (Torino)**

13.34

Q&A

13.39

Termine dei lavori

13.44

## **Le infezioni oggi: quando è il team a vincere**

14.39

*Moderatori: F. Bassetto (Padova), A. Portincasa (Bari)*

13.44

Inquadramento diagnostico: quando preoccuparsi

**M. Mirabella (Genova)**

13.52

Approccio chirurgico: le decisioni da prendere

**S. Artiaco (Torino)**

14.00

Scenari clinici “tunnel carpale complicato a fascite necrotizzante”

**A. Leti Acciario (Modena)**

14.08

Scenari clinici infezione primitiva

**A. L. Costa (Padova)**

14.16

Scenari clinici “le protesi infette: inquadramento diagnostico, trattamento one-stage/two-stage”

**F. Da Rin (Cortina D'Ampezzo)**

14.24  
14.39

**Letture:** Profilassi e trattamento delle infezioni  
**M. Bassetti** (Genova)



**Distribuzione box lunch presso il desk dedicato, nell'area espositiva  
Dalle 12.30 alle 14.00**

14.44  
16.27

**Le fratture di radio e ulna distali: concetti reali e fake news  
Quando il trattamento fallisce, come ripristinare la  
funzione persa**

*Presidente: D. Espen* (Bolzano)  
*Moderatori: J. C. Messina* (Milano), *A. Pagnotta* (Roma)

- 14.44 Considerazioni biomeccaniche su una classificazione orientata al trattamento basata sulla TAC nelle fratture del radio  
**W. Hintringer** (Austria)
- 14.52 Trattamento specifico delle fratture (fracture specific treatment)  
**M. Bertolini** (Torino)
- 15.00 Quando e come fissare l'ulna distale  
**S. Briano, G. Demontis** (Genova)
- 15.08 Parti molli nelle fratture distali di radio ed ulna: influenza su indicazioni e tempistica di trattamento provvisorio e definitivo  
**G. Caruso** (Firenze)
- 15.16 Concetti reali e fake news: cosa fare e cosa non fare nelle fratture di radio e ulna distali  
**N. Bizzotto** (Bolzano)
- 15.24 Artroscopia: procedura di routine o occasionale per valutare le lesioni associate?  
**A. Sgarbossa** (Brescia)
- 15.32 Le fratture del bambino: trattamento chirurgico, concetti reali e fake news  
**N. Catena, C. Arrigoni** (Genova)
- 15.40 Complicazioni nella fissazione delle fratture di radio e ulna distali: limite fra fatalità ed errore  
**R. Arora** (Austria)
- 15.48 Quando una correzione non è più possibile: procedure di salvataggio dopo fallimenti nelle fratture di radio ed ulna distale  
**M. Rizzo** (USA)

15.56  
16.16

Tavola rotonda

16.16  
16.27

Take home message del Presidente

16.32  
17.32

## Capitello: trattamento tra mito e realtà

*Presidente: A. Sgarbossa (Brescia)*

*Moderatori: A. Colozza, A. Donadelli (Faenza)*

- 16.32 Protesi di capitello radiale indicazioni e opzioni protesiche  
**E. Dutto (Torino)**
- 16.40 Protesi tecnica chirurgica tips and triks  
**P. Bigazzi (Firenze)**
- 16.48 Complicanze protesi di capitello overstuffing e instabilità  
**A. Celli (Modena)**
- 16.56 Trattamento degli esiti capitellectomia  
**E. Carità (Verona)**

17.04  
17.29

Discussione

17.29  
17.32

Take home message del Presidente

17.37  
18.45

## Pseudoartrosi a settiche dell'avambraccio L'equilibrio tra meccanica e biologia

*Moderatori: D. Chiapale (Savona), M. Del Bene (Monza)*

- 17.37 Quando il problema è biologico  
**E. Dapelo (Genova)**
- 17.45 Quando il problema è meccanico  
**M. Stella (Genova)**
- 17.53 Tecniche chirurgiche consolidate: osso vascolarizzato  
**R. Adani (Modena)**
- 18.01 Tecniche chirurgiche consolidate: Tecnica Masquelet  
**S. Briano, G. Pachera (Genova)**
- 18.09 Tecniche chirurgiche a confronto: One bone forearm  
**F. Fissore (Torino)**

18.17  
18.27

Discussione

18.30  
18.45

**Lettura**  
**F. Santolini (Genova)**

**TERMINE DEI LAVORI IN SALA MAESTRALE**  
**CERIMONIA INAUGURALE**

08.00  
08.40

## COMUNICAZIONI ORALI

### ...ponte tra passato e futuro: le patologie oncologiche

Moderatori: **R. De Vitis** (Roma), **A. Zoccolan** (Savona)

- 08.00 **ID 153** - Gestione degli encondromi: risultati a 12 mesi di bonifica e borraggio con sostituto osseo  
**S. Matarazzo, F. Paganini, A. Fagetti, A. Tellarini, F. Buttarelli, G. Cocchieri, B. Corsini, L. Valdatta, F. Tamborini**  
*Ospedale di Circolo e Fondazione Macchi, Università degli Studi dell'Insubria*
- 08.05 **ID 82** - Trattamento dei TGC del radio distale, revisione della nostra casistica  
**S. Puccini, G. Scoccianti, G. Gelsomini, L. Delcroix, D.A. Campanacci**  
*Ortopedia Oncologica e Ricostruttiva AOU Careggi Firenze*
- 08.10 **ID 15** - Approccio ortoplastico alla chirurgia oncologica dell'arto superiore: quattro anni di esperienza  
**E. Pataia, C. Fulchignoni, M. Saracco, G. Maccauro**  
*Istituto di Ortopedia e Traumatologia, Policlinico Universitario Agostino Gemelli, Roma*
- 08.15 **ID 14** - il tumore glomico: stato dell'arte  
**O. Spingardi<sup>1</sup>, D. Le Viet<sup>2</sup>**  
<sup>1</sup> *Ospedale di Suzzara (MN)*  
<sup>2</sup> *Parigi (prec. Clinique Jouvelet)*
- 08.20 **ID 6** - Amputazione Estetica di Raggio Digitale nel Carcinoma Squamocellulare della Mano come Soluzione tra Radicalità Oncologica, Cosmesi e Funzionalità: Tecnica Chirurgica, Case Report e Revisione della Letteratura  
**G. E. Bellina, P. Maniscalco**  
*Ospedale "Guglielmo da Saliceto", UO ORTOPEDIA E TRAUMATOLOGIA, Dipartimento di Chirurgia, Piacenza, Italia; Università degli Studi di Parma*
- 
- 08.25  
08.40
- Discussione
-

08.45  
09.30

## COMUNICAZIONI ORALI Le nuove vie della chirurgia... nei traumi del polso

*Moderatori: D. Canale (Ivrea), T. Selini (Savona)*

- 08.45 **ID 58** - La fissazione esterna è una valida alternativa nelle fratture di radio distale? Una valutazione clinica e radiografica di 22 pazienti trattati con fissatore esterno  
**D. Gravina, N. Della Rosa, R. Adani**  
*SC di Chirurgia della Mano e Microchirurgia, AOU di Modena, Policlinico di Modena*
- 08.50 **ID 1** - Ruolo della fissazione esterna come trattamento definito delle lesioni traumatiche del polso e della mano  
**D. Canale, F. Bergamin, U. Scarlato**  
*SC Ortopedia e Traumatologia, Ospedale Civile Ivrea, ASL TO4*
- 08.55 **ID 107** - Valutazione dell'efficacia dell'osteotomia dell'ulna nel trattamento della sindrome da impingement radio - ulnare: la nostra esperienza  
**G. Fusco, A. Pozzi, B. Panero, M. Giovanni Battista Vescovo, G. Pivato**  
*Unità di chirurgia della mano e microchirurgia ricostruttiva, IRCSS Humanitas (Milano)*
- 09.00 **ID 65** - Osteotomia del radio distale con innesto osseo combinata con accorciamento dell'ulna o con resezione del caput ulnae (darrac) nella correzione di fratture extra-articolari con grave deviazione radiale e plus dell'ulna  
**A. Marcuzzi<sup>1</sup>, D. Lana<sup>2</sup>**  
*<sup>1</sup>Istituto Galeazzi-Milano*  
*<sup>2</sup>Struttura Complessa di Ortopedia e Traumatologia Ospedale Maggiore-Bologna*
- 09.05 **ID 95** - Riparazione combinata delle lesioni del legamento scafolunato e del complesso della fibrocartilagine triangolare nei traumatismi cronici del polso. Trattamento chirurgico di 14 pazienti  
**A. Manfredi<sup>1</sup>, N. Della Rosa<sup>1</sup>, D. Gravina<sup>1</sup>, F. Vita<sup>2</sup>, D. Pederiva<sup>2</sup>, F. Pilla<sup>2</sup>, D. Donati<sup>3</sup>, C. Faldini<sup>2</sup>, R. Adani<sup>1</sup>**  
*<sup>1</sup>SC di Chirurgia della Mano e Microchirurgia, AOU di Modena, Policlinico di Modena.*  
*<sup>2</sup>IRCCS Istituto Ortopedico Rizzoli, Bologna*  
*<sup>3</sup>SS Riabilitazione della Mano, AOU di Modena, Policlinico di Modena*

09.10  
09.30

Discussione

09.35  
10.07

## TAVOLA ROTONDA CRPS

Presidente: **A. Lazzerini** (Milano)

Moderatori: **S. Odella** (Milano), **S. Pfanner** (Firenze)

09.35

Dall'edema doloroso all'algodistrofia

**E. Magistrini** (Torino)

09.43

CRPS: da un passato misterioso a un impegno presente

**E. Pamelin** (Milano)

09.51

Risultati della survey SICM sull'algodistrofia

**A. Lazzerini** (Milano)

09.59  
10.07

Discussione

10.10  
11.10

## Chirurgia open vs artroscopica: la sfida è aperta

Presidente: **A. Atzei** (Treviso)

Moderatori: **E. Carità** (Verona), **A. Marcuzzi** (Modena)

10.10  
10.25

### MINI BATTLE 1:

#### La rizoartrosi in fase precoce

10.10

Tecnica open

**S. Pfanner** (Firenze)

10.15

Tecnica artroscopica

**E. Carità** (Verona)

10.20  
10.25

Discussione

Open coffee dalle 10.00 alle 11.30



10.25  
10.40

### MINI BATTLE 2:

#### La pseudoartrosi di scafoide

10.25

Tecnica open

**D. Espen** (Bolzano)

10.30

Tecnica artroscopica

**A. Sgarbossa** (Brescia)

10.35  
10.40

Discussione



10.40 **MINI BATTLE 3:**  
10.55 **La cisti dorsale del polso**

10.40 Tecnica open  
**M. Guzzini, G. Princi** (Roma)

10.45 Tecnica artroscopica  
**L.L. Marcovici** (Roma)

10.50  
10.55 Discussione

10.55 CASO CLINICO  
11.00 **F. Rifino** (Bari)

11.00  
11.07 Discussione

11.07  
11.10 Take home message del Presidente

11.15 **Il trattamento delle lesioni subacute**  
12.16

*Presidente: G. E. Pajardi* (Milano)  
*Moderatori: E. Dapelo* (Genova), *G. Lauri* (Firenze)

11.15 Le lesioni misconosciute del carpo: come e quando intervenire  
**A. Zoccolan** (Savona)

11.23 Fratture lussazione del carpo misconosciute: quale approccio  
**G. Biancucci** (Milano)

11.31 Fratture di scafoide: quando è troppo tardi  
**M. Ferrero** (Torino)

11.39 Fratture misconosciute di metacarpi e falangi: sintesi vs trattamento funzionale  
**R. Adani, G. Kantunakis** (Modena)

11.47 Fratture del radio distale: sintesi, trattamento funzionale, interventi di salvataggio  
**M. Rampoldi** (Roma)

11.55 Le lesioni nervose: come cambiano trattamento e prognosi  
**I. M. Marcoccio** (Brescia)

12.03  
12.13 Discussione

12.13  
12.16 Take home message del Presidente

12.21  
13.06

## Le nuove tecnologie e l'intelligenza artificiale in chirurgia della mano

*Presidente: E. Dutto (Torino)*

*Moderatori: M. Magnani (Milano), G. Pachera (Genova)*

- 12.21 Utilizzo nella diagnostica traumatologica e nella pianificazione pre-operatoria  
**M. Carozzo (Milano)**
- 12.29 Utilizzo intra-operatorio  
**E. Mijno (Torino)**
- 12.37 Sviluppi delle nuove tecnologie per la didattica chirurgica  
**A. Poggetti (Firenze)**
- 12.45 Il metaverso: aspetti futuribili per la chirurgia della mano  
**L. Senesi (Ancona)**

12.53  
13.03

Discussione

13.03  
13.06

Take home message del Presidente



**Distribuzione box lunch presso il desk dedicato, nell'area espositiva  
Dalle 12.30 alle 14.00**

13.14  
14.13

## Focus on: quando il carpo chiede una mano

*Presidente: A. Zoccolan (Savona)*

*Moderatori: M. Ferrero (Torino), V. J. Mazzone (Roma)*

- 13.14 Le lesioni legamentose: moderne opzioni di trattamento  
**A. Ghezzi (Milano)**
- 13.22 Le fratture-lussazioni carpiche e carpo-metacarpali  
**G. Caruso (Firenze)**
- 13.30 Malattia di Kienbock: algoritmo di trattamento e novità  
**R. Luchetti (Rimini)**
- 13.38 Il collasso carpale: interventi di salvataggio  
**A. Fagetti (Varese)**
- 13.46 Il ruolo della chirurgia protesica nelle lesioni carpali  
**M. I. Rossello (Savona)**

13.54 AIRM: Il trattamento fisioterapico nelle lesioni del legamento scafo-  
semilunare  
**G. Colaiaicovo** (Roma)

---

14.02  
14.10 Discussione

---

14.10  
14.13 Take home message del Presidente

---

14.18  
15.19 **Integrazione di tecniche e tecnologie  
nella mano che non guarisce**

*Presidente: F. Bassetto (Padova)*  
*Moderatore: G. Demontis (Genova), E. Pamelin (Milano)*

14.18 L'infezione idiopatica mito o realtà  
**A. L. Costa** (Padova)

14.26 La ferita cronica nel paziente diabetico  
**R. E. Perrotta** (Catania)

14.34 Le perdite di sostanza cronica nell'epidermolisi bollosa  
**C. Parolo** (Milano)

14.42 La tecnologia fluorescenza nella mano che non guarisce  
**C. Scarpa** (Padova)

14.50 La biostimolazione ossea nella mano che non guarisce  
**F. Rifino** (Bari)

14.58 Indicazione alla NPT nella ferita cronica  
**M. Cherubino** (Abu Dhabi)

---

15.06  
15.16 Discussione

---

15.16  
15.19 Take home message del Presidente

---

15.24  
16.24

**COMUNICAZIONI ORALI**  
**Come risolvo il mio caso? S.O.S Expert**

*Moderatori: R. Adani (Modena), B. Battiston (Torino), M. I. Rossello (Savona)*

- 15.24 **ID 148** - Fallimento meccanico di protesi cementata trapezio-metacarpale SR Avanta associato ad artrosi STT: quale trattamento chirurgico adottare?  
**I. Morelli, L. Spro,, M. Sola, S. Olalla, A. Marchesini, F. Miola, R. Vanelli**  
*SC Ortopedia e Traumatologia, Ospedale E. Bassini, ASST Nord Milano, Cinisello Balsamo (MI)*
- 15.29 **ID 62** - Un raro caso di sarcoma sinoviale del I compartimento degli estensori  
**S. Puccini, L. Delcroix, G. Gelsomini, D.A. Campanacci**  
*Ortopedia Oncologica e Ricostruttiva/ CTO - AOU Careggi, Firenze*
- 15.34 **ID 137** - Frattura esposta ulna distale. Cosa si poteva fare meglio.  
**E. Dapelo, G. Demontis, A. Galuppi, G. Pachera, S. Briano**  
*S. S. D. Chirurgia della Mano e dell'Arto Superiore Policlinico San Martino Genova*
- 15.39 **ID 168** - Case Report - Ricostruzione del legamento collaterale ulnare in esiti di recidiva di lussazione del gomito.  
**P. Pozza, E. Morandini, A. Pizzoli**  
*Ospedale Carlo Poma – Mantova*
- 15.44 **ID 97** - Doppio fallimento in una pseudoartrosi di scafoide: che fare?  
**Alice Clemente Arturo Nozzolillo, Martina Macri, Simona Odella, Pierluigi Tos**  
*Chirurgia della mano e Microchirurgia Ricostruttiva, Centro Specialistico Ortopedico Traumatologico Gaetano Pini - CTO, Milano*

15.49  
16.24

Discussione

16.29  
17.09

## COMUNICAZIONI ORALI

### ...ponte tra passato e futuro: i traumi delle falangi e dei metacarpi

*Moderatori: M. Menini (Genova), M. Rodà (Padova)*

- 16.29 **ID 103** - Nuovo morsetto articolato per il fissatore esterno di Joshi  
**A. Bezza<sup>1</sup>, S. Odella<sup>2</sup>, J. Ramazzotti<sup>1</sup>, F. Locatelli<sup>2</sup>, A. Clemente<sup>1</sup>, A. Nozzolillo<sup>1</sup>, P. Tos<sup>2</sup>**  
*<sup>1</sup>Università degli Studi di Milano, Milano*  
*<sup>2</sup>Chirurgia della mano e Microchirurgia ricostruttiva, Centro Specialistico Ortopedico Traumatologico ASST Gaetano Pini-CTO, Milano*
- 16.34 **ID 83** - Fratture instabili di metacarpo: sintesi con vite in compressione e fissatore esterno  
**S. Vaggi, F. Vitali, C. Gonzalez Rodriguez, I. Cappelletti, F. De Sessa, D. Artuso, M. Formica**  
*Reparto Ortopedia e traumatologia, Ospedale Evangelico Internazionale - Genova*
- 16.39 **ID 127** - Correlazione dell'hiss score con i risultati a breve e a lungo termine nei pazienti con traumi complessi della mano: studio retrospettivo  
**L. Senesi, A. Marchesini, P. P. Pangrazi, F. De Francesco, V. Ceconato, A. Campodonico, P. Gravina, M. Riccio**  
*SOD Chirurgia Ricostruttiva e Chirurgia della Mano, AOUM, Ancona*
- 16.44 **ID 78** - Versatilità del fissatore esterno nel trattamento della perdita di sostanza ossea delle falangi intermedie e distali: risultati preliminari  
**G. Ruocco, D. Tosi, P.F Delle Femmine, A. Alban, M. Ornelli, N. Felici**  
*Azienda Ospedaliera San Camillo Forlanini - Roma*
- 16.49 **ID 75** - Risultati preliminari nel trattamento delle fratture metacarpali con viti metalliche riassorbibili  
**R. Pepe, A. Cuomo, M. Trabace**  
*U.O.C. Ortopedia e Traumatologia, Ospedale "San Giovanni di Dio" A.O.R. San Carlo, Melfi*
- 16.54 **ID 159** - Il Fissatore Esterno 'Suzuki Frame' nel Trattamento di Fratture Complesse di Falange  
**R. R. Ribolzi, E. Pamelin, E. Francioni, G. Pajardi, A. Ghezzi**  
*UO Chirurgia della Mano Ospedale San Giuseppe Milano*

16.59  
17.09

Discussione

17.14  
17.51

**COMUNICAZIONI ORALI**  
**...ponte tra passato e futuro: falangi e metacarpi**

*Moderatori: D. Greco (Savona), S. Vanni (Genova)*

- 17.14 **ID 81** - Artrodesi interfalangea distale: impianti intramidollari vs fili di Kirschner  
**C. González Rodríguez, F. Vitali, S. Vaggi, I. Cappelletti, F. De Sessa, D. Artuso, M. Formica**  
*Ortopedia e Traumatologia, Ospedale Evangelico Internazionale, Genova*
- 17.19 **ID 13** - La riparazione delle lesioni acute del legamento collaterale ulnare dell'articolazione metacarpo falangea del primo dito: confronto tra tecnica pull out e ancorette ossee  
**F. Rifino, F. Albano, T. Ladogana, A. Massari, M. Balducci, G. Solarino, B. Moretti**  
*Unità di Ortopedia e Traumatologia, Dipartimento di Scienze mediche di base, neuroscienze e organi di senso, Università degli studi di Bari "Aldo Moro", AOU Consorziata Policlinico*
- 17.24 **ID 56** - Le protesi in silicone nella ricostruzione delle articolazioni MCF e IFP  
**M. Tripoli**  
*UOS di Chirurgia della Mano e Microchirurgia d'Urgenza, UOC Chirurgia Plastica Ricostruttiva, Policlinico Paolo Giaccone Palermo*
- 17.29 **ID 50** - "L'uso di impianti di rivestimento nel trattamento dell'artrosi dell'articolazione interfalangea prossimale: la nostra esperienza"  
**C. Stambazzi<sup>1</sup>, B. Sonzogni<sup>1</sup>, M. Menini<sup>2</sup>, M. Formica<sup>1</sup>, M. Stella<sup>3</sup>**  
*<sup>1</sup>Dipartimento di Scienze Chirurgiche e Diagnostiche (DISC), Università di Genova, Viale Benedetto XV, 6, 16132 Genova, Italia*  
*<sup>2</sup>Centro di Chirurgia della Mano, Ente Ospedaliero Galliera Via Mura delle Cappuccine 14 16128 Genova, Italia*  
*<sup>3</sup>S.C. Ortopedia e Traumatologia Ente Ospedaliero Galliera Via Mura delle Cappuccine 14 16128 Genova, Italia*

17.39  
17.51

Discussione

17.56  
18.31

## COMUNICAZIONI ORALI

### Le nuove vie della chirurgia... nella ricostruzione dell'arto superiore

*Moderatori: A. Galuppi (Genova), A. Pagnotta (Roma)*

17.56 **ID 166** - Traumi balistici della mano, timing, strategie di trattamento, limiti ricostruttivi

**G. Succi, M. Cillno, A. Masellis, R. Pirrello**

*U.O.C Chirurgia Plastica, A.R.N.A.S Ospedale Civico di Cristina Benfratelli, Palermo*

18.01 **ID 136** - Emergenza settica della mano e dell'arto superiore, dalla gestione in acuto alle strategie ricostruttive.

**M. Larghi<sup>2</sup>, C. Rossello<sup>1</sup>, A. Grondona<sup>1,2</sup>, E. Esposito<sup>1</sup>, J. Zanovello<sup>1</sup>, V. Guerrieri<sup>1</sup>, V. Providenti<sup>2</sup>, A. Bandiera<sup>2</sup>, D. Greco<sup>1</sup>, M.C Rivellino<sup>1</sup>, V. Seghezzeo<sup>1</sup>, M. Bertolotti<sup>1</sup>, M. Formica<sup>2</sup>, A. Zoccolan<sup>1</sup>**

*<sup>1</sup>Ortopedia uno a indirizzo chirurgia della mano Centro Regionale Chirurgia della Mano Renzo Mantero, Ospedale San Paolo, Savona*

*<sup>2</sup>Dipartimento di Scienze Chirurgiche (DISC) Clinica Ortopedica IRCCS Policlinico San Martino, Università degli studi di Genova*

18.06 **ID 5** - Protesi Caruso-Ciminello: un'alternativa chirurgica per l'amputazione del pollice, evoluzione della tecnica chirurgica e follow-up

**L. Caruso, M. Ciminello, A. Penza, M. Fusco, R. Grieco**

*Ospedale dei Pellegrini, Chirurgia della Mano*

18.11 **ID 93** - Lembi perforanti brachiali per il riparo dei difetti tegumentari del gomito

**P. Zona, F. Mazzearella, F. Messana, F. Perozzo, S. L'Erario, B. Scucchi, D. Brunelli, C. Tiengo, F. Bassetto**

*Azienda Ospedaliera Universitaria di Padova*

18.16  
18.31

Discussione

**TERMINE DEI LAVORI IN SALA LEVANTE**

**CERIMONIA INAUGURALE**  
**SALA MAESTRALE**

08.00  
09.10

## COMUNICAZIONI ORALI

### ...ponte tra passato e futuro: i traumi dell'avambraccio e del gomito

*Moderatori: T. Mangano (Milano), A. Sgarbossa (Brescia)*

- 08.00 **ID 151** - Comparison of Clinical Outcomes, Complication And Reoperation Between Open Reduction and Internal Fixation And Total Elbow Arthroplasty For Distal Humerus Fractures In Elderly Patient: A Mid Term Retrospective Study  
**P. Bigazzi, D. Rodà, S. Pfanner**  
*SOD Chirurgia della mano e microchirurgia, AOU Careggi Firenze*
- 08.05 **ID 146** - Le lesioni POLESTAR (POsterio-Lateral Engagement of Soft Tissue and Radial Head) durante la gestione della lussazione del gomito.  
**V. Vismara, S. Cassin, A. Zellner, F. Luceri, A. Zagarella, J. C. Messina, P. S. Randelli, P. Arrigoni**  
*ASST Gaetano Pini - CTO*
- 08.10 **ID 142** - Risultati del trattamento delle fratture di Mason II-III del capitello radiale con o senza lussazione del gomito  
**M. Cacianti, A. Crosio, F. Locatelli, A. S. Nozzolillo, A. Bezza, P. Tos**  
*Reperto di Chirurgia della Mano e Microchirurgia Ricostruttiva, ASST Gaetano Pini-CTO, Istituto Ortopedico Gaetano Pini – CTO, Milano*
- 08.15 **ID 94** - Management e gestione delle complicanze di frattura complessa di avambraccio da trauma ad alta energia: case report  
**M. Carnazza, F. Sergi, A. Raffa, P. Cosentino, V. Petrantoni, G. Testa, V. Pavone**  
*Clinica Ortopedica, Policlinico Universitaria G. Rodolico - San Marco, Catania*
- 08.20 **ID 35** - Instabilità acuta complessa da frattura lussazione di gomito: analisi e risultati a breve e medio termine del trattamento con osteosintesi a doppia placca ulnare associata a protesi di capitello radiale.  
**L. Marzona, M. Matteucci, S. De Franco, R. Nati, M. Tonarelli**  
*UO di Ortopedia e Traumatologia, Ospedale Apuane, 54100 Massa*
- 08.25 **ID 120** - Frattura peri-protetica di gomito con mobilizzazione dello stelo ulnare  
**G. Calabrò, G. Asparago, A. Pintore**  
*Unità di Ortopedia e Traumatologia, Ospedale San Francesco D'Assisi, Oliveto Citra, Italia*
- 08.30 **ID 24** - Case reports: la nostra esperienza nel trattamento con protesi di esiti traumatici riguardanti il gomito  
**M. Rubino<sup>1</sup>, R. D'Ambrosi<sup>1,2</sup>, C. Ursino<sup>4</sup>, F. Rubino<sup>4</sup>, M. Formica<sup>3,4</sup>, N. Ursino<sup>1</sup>**  
*<sup>1</sup>IRCCS Istituto Ortopedico Galeazzi, Milan*  
*<sup>2</sup>Dipartimento di Scienze Biomediche per la Salute, Università degli Studi di Milano*  
*<sup>3</sup>Department of Integrated Surgical and Diagnostic Sciences (DISC), University of Genova*  
*<sup>4</sup>Ospedale Policlinico San Martino, Genova*
- 08.35 **ID 139** - Risultati della gestione della triade terribile del gomito con un protocollo di fisioterapia di Movimento Attivo Contro Resistenza  
**M. Cacianti, A. Crosio, F. Locatelli, A. S. Nozzolillo, A. Clemente, P. Tos**  
*UOC Chirurgia della mano e Microchirurgia ricostruttiva ASST Pini-CTO*



- 08.40 **ID 60** - Sindrome compartimentale cronica dell'avambraccio: tecnica endoscopica mini-invasiva e review della letteratura  
**F. Tamborini<sup>1</sup>, F. Paganini<sup>1</sup>, L. Garutti<sup>1</sup>, F. Smeraglia<sup>3</sup>, M. Cherubino<sup>2</sup>, A. Fagetti<sup>1</sup>, L. Valdatta<sup>1,2</sup>**  
*<sup>1</sup>Plastic and Reconstructive Surgery, Microsurgery and Hand Surgery Unit, ASST Settelaghi, Ospedale di Circolo, Varese*  
*<sup>2</sup>Department of Biotechnology and Life Sciences, University of Insubria, Varese*  
*<sup>3</sup>Department of Orthopaedic Surgery, "Federico II" University, Naples*
- 08.45 **ID 53** - Sindrome compartimentale dell'avambraccio esercizio indotta nei piloti di motociclismo: revisione sul trattamento endoscopico.  
**G.F.Rosa<sup>1</sup> - V.Mazzola<sup>2</sup> - S.Briano<sup>3</sup> - M.Formica<sup>2</sup> - F.Santolini<sup>1</sup>**  
*<sup>1</sup>U.O.C Ortopedia e Traumatologia d'urgenza Ospedale Policlinico San Martino Genova*  
*<sup>2</sup>U.O.C Clinica Ortopedica Ospedale Policlinico San Martino Genova*  
*<sup>3</sup>UO. SSD Chirurgia della mano e dell' arto superiore Ospedale Policlinico San Martino Genova*
- 08.50 **ID 36** - Lesione del capo distale del bicipite brachiale: revisione della letteratura sulle indicazioni e della nostra casistica  
**D. Canale, A. Giolitti, C. Albanese, U. Scarlato**  
*SC Ortopedia e Traumatologia, Ospedale Civile Ivrea, ASL TO4, Ivrea, Torino*

08.55  
09.10 Discussione

09.15  
10.13 **Le lesioni ossee traumatiche complesse di metacarpi e falangi**

- Presidenti: G. Lauri (Firenze)*  
*Moderatori: G. Demontis (Genova), S. Odella (Milano)*
- 09.15 Le lussazioni: la gestione in acuto per prevenire le complicanze  
**R. De Vitis (Roma)**
- 09.23 Le fratture complesse delle falangi: la scelta del mezzo di sintesi  
**L. Marzella (Milano)**
- 09.31 Le fratture esposte: timing e trattamento  
**M. Corain (Verona)**
- 09.39 Fratture articolari: tips and tricks  
**F. Kostoris (Trieste)**
- 09.47 I distacchi epifisari di metacarpi e falangi  
**E. Rosanda (Milano)**

09.55  
10.02 Discussione

10.02 Bridge Plating across MCP and PIP joints for gunshot wounds  
**J. Wolf (Chicago, USA)**

10.10  
10.13 Take home message del Presidente

Open coffee dalle 10.00 alle 11.30



10.18  
11.18

## COMUNICAZIONI ORALI ...ponte tra passato e futuro: le patologie dei tendini

Moderatori: **E. Dapelo** (Genova), **M. Bertolini** (Torino)

- 10.18 **ID 69** - La gestione delle lesioni dei tendini flessori: chirurgia e timing  
**G. Antonietti, P. Di Sette, C. Salvati, M. Primavera, D. Paravani, F. Saltalamacchia, I. Ponzo, I. Pignatale, M. Rampoldi**  
*UOC chirurgia ricostruttiva della mano e microchirurgia, ospedale CTO A. Alesini, Roma*
- 10.23 **ID 161** - Traumi subamputativi digitali: la continuità del flessore come indice di prognosi negativo  
**M. Vulpetti, Pugliese, Tondini, Tripoli, Montesano, Toia**  
*U.O. Chirurgia Plastica e ricostruttiva, A.O.U.P. "P. Giaccone" di Palermo*
- 10.28 **ID 27** - Rirottura tendini flessori in zona II: sutura con pull out o Adelaide?  
**A. Cioffi, A. Soldati, A. Penza**  
*UOC di Chirurgia della Mano, PO dei Pellegrini, ASLna1centro, Napoli*
- 10.33 **ID 4** - Rottura inveterata flessore superficiale e profondo del V° dito: trattamento ricostruttivo con innesto di palmare gracile.  
**D. Canale, L. Trifilio, F. Bergamin**  
*SC Ortopedia e Traumatologia, Chirurgia della Mano, Ospedale Civile di Ivrea, ASL TO4*
- 10.38 **ID 32** - Ricostruzione del flessore lungo di pollice con innesto di semitendinoso  
**F. Bergamin, D. Canale, A. Giolitti, C. Albanese, U. Scarlato**  
*SoC Ortopedia, Ospedale di Ivrea ASLTO4, Ivrea*
- 10.43 **ID 169** - Trattamento acuto dei traumi ad alta energia degli estensori in zona 3  
**D. Cataldo, P. F. Pugliese, M. Nichelini, M. Tripoli, L. Montesano, A. Cordova, F. Toia**  
*Chirurgia Plastica, Azienda Ospedaliera Policlinico Paolo Giaccone, Palermo*
- 10.48 **ID 152** - Una nuova tecnica per la ricostruzione della placca volare dell'articolazione interfalangea prossimale: descrizione della tecnica e risultati su 12 pazienti con un follow-up medio di 7 anni  
**A. Gennaro, M. Innocenti, L. Salmaso, F. A. Pedrini, A. Pagnotta**  
*Clinica IV - Ortoplastica - Istituto Ortopedico Rizzoli, Bologna / Chirurgia e Microchirurgia della Mano - Ospedale Isrealitico, Roma*
- 10.53 **ID 23** - L'avulsione della placca volare a livello dell'articolazione interfalangea prossimale nelle dita lunghe: analisi retrospettiva clinica della reinserzione ossea con tecnica Pull Out nelle lesioni inveterate.  
**M. Rubino<sup>1</sup>, R. D'Ambrosi<sup>1,2</sup>, C. Ursino<sup>4</sup>, F. Rubino<sup>4</sup>, M. Formica<sup>3,4</sup>, N. Ursino<sup>1</sup>**  
*<sup>1</sup>IRCCS Istituto Ortopedico Galeazzi, Milan*  
*<sup>2</sup>Dipartimento di Scienze Biomediche per la Salute, Università degli Studi di Milano*  
*<sup>3</sup>Department of Integrated Surgical and Diagnostic Sciences (DISC), University of Genova*  
*<sup>4</sup>Ospedale Policlinico San Martino, Genova*

10.58 **ID 124** - Screening dell'amiloidosi in pazienti sottoposti ad intervento di liberazione del tunnel carpale e dito a scatto: risultati iniziali.

**Emanuele Gerace<sup>1</sup>, Emanuele Pamelin<sup>2</sup>, Jacopo Maffeis<sup>3</sup>, Pier Luigi Bonucci<sup>4</sup>, Erika Maria Viola<sup>1</sup>**

<sup>1</sup>*Ospedale Maggiore, ASST Cremona*

<sup>2</sup>*Ospedale Multimedica, Castellanza*

<sup>3</sup>*ASST Spedali Civili, Brescia*

<sup>4</sup>*Hesperia Hospital, Modena*

11.03  
11.18

Discussione

11.23  
12.18

## COMUNICAZIONI ORALI Le nuove vie della chirurgia... le immagini che ci aiutano

Moderatori: **N. Bizzotto** (Vicenza), **E. Mijno** (Torino)

- 11.23 **ID 134** - Identificazione in urgenza mediante analisi TAC delle lesioni del legamento scafo-lunato associate a frattura del radio distale  
**J. C. Messina, V. Monteleone, D. Cirillo, G. Folco, C. Lanza, A. Zagarella, A. Menon, M. Gallazzi, P. Randelli**  
*Prima Clinica Ortopedica e UO Radiodiagnostica - ASST Gaetano Pini CTO Milano*
- 11.28 **ID 92** - L'ecografia nell'ambulatorio del Chirurgo della Mano  
**F. M. Kostoris<sup>1</sup>, M. Catania<sup>2</sup>**  
*<sup>1</sup>SC Clinica Ortopedica e Traumatologica- Azienda Sanitaria Universitaria Giuliano Isontina – Trieste*  
*<sup>2</sup>Studio Radiologico Catania- Trieste*
- 11.33 **ID 34** - Il ruolo dell'ecografia nella diagnosi della stc rispetto alla elettromiografia: studio osservazionale monocentrico  
**M. Primavera, D. Paravani, C. Salvati, G. Antonietti, P. Di Sette, M. Rampoldi**  
*Unità di Chirurgia della Mano*
- 11.38 **ID 33** - Chirurgia della mano ecoguidata: revisione della casistica 2013 - 2023  
**A. Brando, L. Marzella, A. Lazzerini**  
*U.O. Chirurgia della Mano, IRCCS Ospedale Galeazzi Sant'Ambrogio, Milano*
- 11.43 **ID 18** - Legamento scafo lunato dorsale: comparazione ecografia tra polso dominante e non dominante in giovani pazienti sportivi  
**D. Donati<sup>1</sup>, F. Vita<sup>2</sup>, S. Bassini<sup>3</sup>, C. Faldini<sup>2</sup>, S. Galletti<sup>4</sup>, R. Adani<sup>3</sup>, N. Della Rosa<sup>3</sup>**  
*<sup>1</sup>SSD Riabilitazione Mano, Policlinico di Modena*  
*<sup>2</sup>SC Ortopedia e Traumatologia, Istituto Ortopedico Rizzoli Bologna*  
*<sup>3</sup>SC Chirurgia della Mano, Policlinico di Modena*  
*<sup>4</sup>Scuola di Ecografia muscolo-scheletrica SIUMB Bologna*
- 11.48 **ID 64** - Planning preoperatorio 3D dell'osteotomia correttiva di radio distale: a case study  
**M. Larghi<sup>2</sup>, A. Zoccolan<sup>1</sup>, M. Rucci<sup>2</sup>, C. Rossello<sup>1</sup>, C. Rivellino<sup>1</sup>, D. Greco<sup>1</sup>, M. Formica<sup>2</sup>**  
*<sup>1</sup>Centro Regionale di Chirurgia della Mano Renzo Mantero Ospedale San Paolo Savona*  
*<sup>2</sup>Dipartimento di scienze chirurgiche (DISC) Clinica Ortopedica IRCCS Ospedale Policlinico San Martino Università di Genova*
- 11.53 **ID 59** - Uso della pianificazione preoperatoria e stampa 3D in chirurgia dell'arto superiore pediatrico  
**N. Catena, C. Arrigoni**  
*UOSD Centro Chirurgia Ricostruttiva e della Mano - IRCCS Istituto Giannina Gaslini - Genova*

11.58  
12.18

Discussione



**Distribuzione box lunch presso il desk dedicato, nell'area espositiva  
Dalle 12.30 alle 14.00**

12.23  
13.24

## Focus on: le lesioni osteo-legamentose della colonna del pollice

*Presidente: F. Rifino (Bari)*

*Moderatori: A. Galuppi (Genova), R. Luchetti (Rimini)*

12.23

Le lesioni legamentose LCU LCR

**F. Smeraglia (Napoli)**

12.31

Fratture della colonna del pollice

**L. Marzella (Milano)**

12.39

L'instabilità trapezio-metacarpale post traumatica

**J. Teodori (Varese)**

12.47

Le malunion della colonna del pollice

**S. De Santis (Milano)**

12.55

Il ruolo della artroscopia nelle lesioni osteo-legamentose

**L. L. Marcovici (Roma)**

13.03

L'artrosi post traumatica TMC

**E. Carità (Verona)**

13.11  
13.21

Discussione

13.21  
13.24

Take home message del Presidente

13.29  
14.44

## COMUNICAZIONI ORALI Discussione: il caso che ricorderò per sempre

*Moderatori: G. Pajardi (Milano), A. Vitali (Firenze)*

13.29

**ID 123** - Lesioni nervose digitali complesse: un case report

**E. Esposito, C. Rossello, M. C. Rivellino, D. Greco, J. Zanovello, A. Grondona, V. Seghezzo, M. Bertolotti, A. Zoccolan**

*Ospedale San Paolo, Savona*

13.34

**ID 122** - Fissazione frammento-specifica, valutazione dell'outcome di due casi analoghi a confronto

**L. Braghiroli, G. Mosillo, L. Bocchino, E. Frassinella, F. Crisci**

*Struttura Complessa Chirurgia della Mano e Microchirurgia*

13.39

**ID 114** - Una "speciale" lussazione piramidale del carpo

**G. Di Lorenzo, G. Zatti, M. I. Rossello**

*Ospedale San Gerardo, Università degli Studi di Milano-Bicocca, Monza; Centro regionale di Chirurgia della mano Ospedale S. Paolo, Savona*

13.44

**ID 113** - Frattura esposta ulna con sguantamento cutaneo

**G. Pachera, A. Galuppi, E. Dapelo, G. Demontis, S. Briano**

*UOD Chirurgia della mano e dell'arto superiore*

- 13.49 **ID 110** - Caso clinico di sindrome compartimentale da infezione postoperatoria  
**P. Zampetti, B. Redl, A. Vitali, L. Martini, L. Prezioso, G. Caruso**  
*SOSD Chirurgia Mano AUSL Toscana Centro, Ospedale Piero Palagi Firenze*
- 13.54 **ID 102** - Protesi custom made per le gravi distruzioni metacarpo-falangee nel paziente giovane: un case report.  
**V. Providenti, A. Zoccolan, M. C. Rivellino, V. Guerrieri, E. Esposito, A. Grondona, C. Rossello, D. Greco, V. Seghezzeo, J. Zanovello, M. Bertolotti, M. Formica**  
*Centro Regionale di Chirurgia della Mano - Ospedale San Paolo, Savona*
- 13.59 **ID 86** - Trauma complesso al polso in un pianista professionista  
**M. Domenichini<sup>2</sup>, A. Pedrazzini<sup>1</sup>, Francesco Ceccarelli<sup>2</sup>**  
<sup>1</sup>Ortopedia e Traumatologia, Ospedale Oglio Po ASST Cremona, Casalmaggiore  
<sup>2</sup>Clinica Ortopedica, AOU Parma, Parma
- 14.04 **ID 85** - SINDROME DI FENTON IN UN MOTOCICLISTA PROFESSIONISTA  
**Marco Domenichini<sup>2</sup>, Alessio Pedrazzini<sup>1</sup>, Francesco Ceccarelli<sup>2</sup>**  
<sup>1</sup>Ortopedia e Traumatologia, Ospedale Oglio Po ASST Cremona, Casalmaggiore  
<sup>2</sup>Clinica Ortopedica, AOU Parma, Parma
- 14.09 **ID 45** - Un caso di flemmone da iniezione ad alta pressione di olio idraulico trattato a 43 giorni dal trauma  
**C. Rinallo**  
*U.O. Ortopedia e Traumatologia, Ospedale Pesenti Fenaroli, ASST- Bergamo Est, Alzano Lombardo (BG)*
- 14.14 **ID 42** - Il caso che ricorderò per sempre di disastro degli arti superiori  
**E. Bergami**  
*Dirigente medico presso UOC Ortopedia e Traumatologia AULSS 5 Polesana, Rovigo*
- 14.19 **ID 8** - Quando la sindrome compartimentale esita in amputazione: un caso che ricorderò per sempre.  
**A. Cioffi, L. Caruso, A. Soldati, M. Fusco, A. Penza**  
*UOC Chirurgia plastica e ricostruttiva della mano, PO dei Pellegrini, Napoli*

14.24  
14.44  
Discussione

## 14.49 15.57 Il nervo che non guarisce

*Presidente: P. Tos (Milano)*  
*Moderatori: A. Messina (Milano), F. Toia (Palermo)*

- 14.49 Diagnosi per immagini nelle lesioni dei nervi periferici  
**F. Pistoia (Genova)**
- 14.57 Dolore neuropatico ed il suo trattamento  
**A. Crosio (Milano)**

- 15.05 Lesioni iatrogene dei nervi periferici  
**I. M. Marcoccio** (Brescia)
- 15.13 Il nervo sensitivo che non guarisce -il trattamento degli insuccessi delle neurorrafie sensitive  
**E. M. Cavalli** (Monza)
- 15.21 Il nervo misto che non guarisce - il trattamento degli insuccessi delle neurorrafie dei nervi misti  
**P. Titolo** (Torino)
- 15.29 Il plesso che non guarisce dopo riparazione  
**N. Felici** (Roma)
- 15.37 Le recidive delle compressioni del nervo periferico cosa fare  
**L. Marenghi** (Milano)

15.45  
15.54

Discussione

15.54  
15.57

Take home message del Presidente

16.02  
16.52

## COMUNICAZIONI ORALI ...ponte tra passato e futuro: la rizoartrosi

*Moderatori: F.M. De Sessa (Genova), M. Rubino (Milano)*

- 16.02 **ID 154** - Subsidence del primo metacarpo dopo trapeziectomia: problema da trattare o asintomatica conseguenza? La nostra esperienza  
**E. Francioni, E. Pamelin, A. Ghezzi, R. Ribolzi, M. Carozzo, G. E. Pajardi**  
*UOC Chirurgia della Mano Gruppo Multimedia Milano*
- 16.07 **ID 51** - "Il trattamento della rizoartrosi mediante artroplastica con scaffold biorassorbibili (RegJoint™): la nostra esperienza e risultati preliminari"  
**B. Sonzogni<sup>1</sup>, C. Stambazzi<sup>1</sup>, M. Menini<sup>2</sup>, M. Formica<sup>1</sup>, M. Stella<sup>3</sup>**  
*<sup>1</sup>Dipartimento di Scienze Chirurgiche e Diagnostiche (DISC), Università di Genova*  
*<sup>2</sup>Centro di Chirurgia della Mano, Ente Ospedaliero Galliera, Genova*  
*<sup>3</sup>S.C. Ortopedia e Traumatologia Ente Ospedaliero, Genova*
- 16.12 **ID 28** - Trapeziectomia e tenosospensione per il trattamento della rizoartrosi. nuova tecnica e risultati preliminari  
**E. Pataia<sup>1</sup>, M. Altissimi<sup>2</sup>, G. Maccauro<sup>1</sup>**  
*<sup>1</sup>Istituto di Clinica Ortopedica, Università Cattolica del Sacro Cuore, Roma*  
*<sup>2</sup>Istituto Clinico Porta Sole, Perugia.*

- 16.17 **ID 22** - La rizoatrosi: proposta di una nuova classificazione clinica in ottica chirurgica.  
**F. Rubino<sup>4</sup>, M. Rubino<sup>1</sup>, R. D'Ambrosi<sup>1,2</sup>, C. Ursino<sup>4</sup>, M. Formica<sup>3,4</sup>, N. Ursino<sup>1</sup>, V. Sansone<sup>1</sup>**  
*<sup>1</sup>IRCCS Istituto Ortopedico Galeazzi, Milano*  
*<sup>2</sup>Dipartimento di Scienze Biomediche per la Salute, Università degli Studi di Milano*  
*<sup>3</sup>Department of Integrated Surgical and Diagnostic Sciences (DISC), University of Genova*  
*<sup>4</sup>Ospedale Policlinico San Martino, Genova*
- 16.22 **ID 16** - Nuovi approcci nel trattamento della rizoartrosi: risultati della sostituzione protesica e confronto con la trapeziectomia con plastica in sospensione  
**F. Rifino, T. Ladogana, F. Albano, M. Balducci, A. Massari, G. Solarino, B. Moretti**  
*Unità di Ortopedia e Traumatologia, Dipartimento di Scienze mediche di base, neuroscienze e organi di senso, Università degli studi di Bari "Aldo Moro", AOU Consorziiale Policlinico, 70124 Bari*
- 16.27 **ID 165** - Sopravvivenza a lungo termine delle protesi di rivestimento trapeziometacarpali Avanta SR e gestione delle complicanze.  
**I. Morelli, L. Spro, A. Marchesini, M. Solà Santa-Olalla, F. Miola, R. Vanelli**  
*SC Ortopedia e Traumatologia, Ospedale Edoardo Bassini, ASST Nord Milano, Cinisello Balsamo (MI)*
- 16.32 **ID 100** - Risultati a breve e medio termine della protesi trapezio-metacarpale Touch (Kerimedical) nel trattamento della rizoartrosi  
**M. Primavera<sup>2</sup>, P. Di Sette<sup>1</sup>, C. Salvati<sup>2</sup>, M. Rampoldi<sup>1</sup>**  
*<sup>1</sup>CTO A. Alesini, Roma*  
*<sup>2</sup>Policlinico Universitario Tor Vergata, Roma*
- 16.37 **ID 150** - Medicina rigenerativa e Rizoartrosi  
**A. Anfosso, M. Cillino, R. Grassi, G. Succi, R. Pirrello**  
*UOC Chirurgia Plastica, Arnas Civico, Palermo*
- 
- 16.42  
16.52      Discussione
-



16.57  
18.20

## La mano che ti immagini

*Moderatori: S. Airdali (Savona), A. Brando (Milano)*

16.57

### **Battle: le lesioni legamentose**

Imaging VS artroscopia

**C. Martinoli (Genova) VS R. Luchetti (Rimini)**

17.12

### **Battle: le lesioni della TFCC – Lesioni legamentose gomito**

Imaging VS artroscopia

**G. Monetti (Cortina d'Ampezzo) VS J. C. Messina (Milano)**

17.32  
17.47

## Le lesioni nervose

17.32

Caso Clinico

**M. Magnani (Milano)**

17.37

Caso Clinico

**G. Zanette (Varese)**

17.42

Caso Clinico

**F. Pistoia**

17.47  
18.20

## Le lesioni occupanti spazio

17.47

Ruolo dell'ecografia

**R. Picasso (Genova)**

17.55

Caso Clinico

**E. Pamelin (Milano)**

18.00

Caso Clinico

**A. Galuppi (Genova)**

18.05  
18.20

**Lettura:** Ecografia ad alta risoluzione nello studio della mano

**C. Martinoli (Genova)**

**TERMINE DEI LAVORI IN SALA PONENTE**

**CERIMONIA INAUGURALE**  
**SALA MAESTRALE**

20  
OTTOBRE  
2023

SALA  
MAESTRALE

# 61° Congresso Nazionale Venerdì



19.00  
20.30

## Cerimonia Inaugurale 61° Congresso Nazionale SICM

*Apertura: S. Briano e A. Merello*

*Saranno presenti:*

- *Presidente SICM, A. Lazzerini*
- *Assessore alla Sanità, A. Gratarola*
- *Assessore del Comune di Genova, L. Rosso*
- *Direttore Generale Ospedale Policlinico San Martino, M. Damonte Prioli*
- *Direttore Sanitario Ospedale Policlinico San Martino, G. Orengo*
- *Presidente dell'ordine dei Medici di Genova, A. Bonsignore*
- *Presidente dell'ordine dei medici di Savona, L. Corti*
- *Direttore della Scuola di Ortopedia e Traumatologia dell'Università degli Studi di Genova, M. Formica*
- *Presidente onorario, M. I. Rossello*
- *Presidente onorario, F. Santolini*
- *Poeta, S. Straneo*

*Chiusura a cura di S. Briano, A. Merello*

### Aperitivo di benvenuto

21.00 **Cena Sociale presso Acquario di Genova**



PORTO ANTICO DI GENOVA  
CENTRO CONGRESSI



ACQUARIO  
DI GENOVA



21  
OTTOBRE  
2023

SALA  
MAESTRALE

Sessioni  
accreditate  
ECM

# 61° Congresso Nazionale Sabato



08.00  
10.00

## Sessione IBRA Interesting & rare cases

Moderatori: **A. Lazzerini** (Milano), **R. Meffert** (Germania)

08.00

Welcome

**A. Lazzerini** (Milano), **R. Meffert** (Germania)

08.05

Distal radius-ulna joint: Transfix-ORIF?

**H. Krimmer** (Germania)

08.10  
08.15

Discussion

08.20

Complex distal radius fracture

**W. Hintringer** (Austria)

08.27  
08.30

Discussion

08.35

Rare carpal fracture dislocation

**G. Lauri** (Firenze), **R. Meffert** (Germania)

08.40  
08.45

Discussion

08.45

The challenge cases in complex scaphoid fractures

**L. Marzella** (Milano)

08.50  
08.55

Discussion

08.55

Carpal injuries

**B. Battiston** (Torino)

09.05  
09.10

Discussion

09.10

Soft tissue defects in carpal & metacarpal injuries

**R. Meffert** (Germania)

09.15  
09.20

Discussion

09.20

Metacarpal & phalangeal fractures: Plate or wire?

**M. Corain** (Verona)

09.25  
09.30

Discussion

09.35

Metacarpal & phalangeal fractures: FixEx?  
**A. Lazzerini** (Milano)

09.40  
09.45

Discussion

09.45

Complication management: Rescue maneuver  
**R. Adani** (Modena)

09.50  
09.55

Discussion

09.55  
10.00

Round Table discussion

Open coffee dalle 10.00 alle 11.30



10.05  
11.05

## La mano che non guarisce

*Presidente: L. Marzella (Milano)*  
*Moderatori: A. Penza (Napoli), A. Galuppi (Genova)*

10.05

La Mano reumatoide  
**S. Pfanner** (Firenze), **A. R. Rizzo** (Firenze)

10.13

Le complicanze delle fratture della mano  
**A. Lazzerini** (Milano)

10.21

Le recidive di Dupuytren  
**P. Di Giuseppe** (Milano)

10.29

I neuromi recidivanti  
**A. Crosio** (Milano)

10.37

La mano tetraplegica  
**P. Titolo** (Torino)

10.45  
11.02

Discussione

11.02  
11.05

Take home message del Presidente

21  
OTTOBRE  
2023

SALA  
MAESTRALE

Sessioni  
accreditate  
ECM

# 61° Congresso Nazionale Sabato



11.10  
12.10

## Il confine tra la chirurgia ricostruttiva e la protesizzazione

*Presidente: L. Cara (Cagliari)*

*Moderatori: G. Demontis (Genova), C. Tiengo (Padova)*

- 11.10 Attuali indicazioni al reimpianto  
**M. Rampoldi (Roma)**
- 11.18 Il reimpianto nel bambino, quale approccio, cosa cambia  
**C. Parolo (Milano)**
- 11.26 Lesioni complesse e reimpianti: employ ability e ritorno al lavoro-presentazione progetto ch. Mano - medici del lavoro – INAIL  
**M. Bertolini (Torino)**
- 11.34 Amputazioni estetiche e amputazioni funzionali – come preparare un moncone  
**M. Lando (Modena)**
- 11.42 Targeted muscle reinnervation e regenerative peripheral nerve interface: nuove prospettive nel controllo intuitivo delle protesi mioelettriche  
**P. Sassu (Bologna)**
- 11.50 La nuova mano protesica Hannes: quale l'evoluzione ingegneristica futura?  
**N. Boccardo (Genova)**

11.58  
12.06

Discussione

12.06  
12.10

Take home message del Presidente

12.30  
14.30

## ASSEMBLEA DEI SOCI SICM

SALA  
AUSTRO

14.30  
15.15

## Riunione Neo-eletto Consiglio Direttivo 2023-2025

14.35  
15.25

### **Approfondimento scientifico** **Terapia e gestione del paziente con algodistrofia**

*Moderatore: S. Pfanner (Firenze)*

**Letture:** “Inquadramento diagnostico del paziente con algodistrofia”  
**S. Odella (Milano)**

**Letture:** “Updates sul trattamento farmacologico della sindrome algodistrofica”

**A. Giusti (Genova)**

15.25  
16.18

### **I chirurghi che sgomitano - Algoritmo sui casi clinici**

*Presidente: D. Espen (Bolzano)*

*Moderatori: B. Battiston (Torino), P. Bigazzi (Firenze)*

15.25

Caso  
**E. Carità (Verona)**

15.32  
15.35

Discussione

15.35

Caso  
**A. Colozza (Faenza)**

15.42  
15.45

Discussione

15.45

Caso  
**M. Rizzo (USA)**

15.52  
15.55

Discussione



*Distribuzione box lunch presso il desk dedicato, nell'area espositiva  
Dalle 12.30 alle 14.00*

**21**  
OTTOBRE  
2023

**SALA**  
MAESTRALE

**Sessioni**  
accreditate  
ECM

# 61° Congresso Nazionale Sabato



15.55 Caso  
**M. Corain** (Verona)

16.02  
16.05 Discussione

16.05 Caso  
**R. Arora** (Innsbruck)

16.12  
16.15 Discussione

16.15  
16.18 Take home message del Presidente

16.23  
18.06 **Angolo medico legale: e se capita a me?**

*Presidente:* **G. Caruso** (Firenze)

*Moderatori:* **A. Brando** (Domodossola), **A. De Mas** (Pordenone)

16.23 Opinione dell'avvocato  
**A. Voce** (Firenze)

16.31 Opinione del medico-legale  
**A. Bonsignore** (Genova)

16.39 Scenario clinico  
**F. Amadei** (Legnano)

16.47 Scenario clinico  
**A. De Mas** (Pordenone)

17.55  
18.03 Spazio soci: gli esperti rispondono

18.03  
18.06 Take home message del Presidente



18.11  
19.17

## Cosa blocca la prono-supinazione?

*Presidente: B. Battiston (Torino)*

*Moderatori: F. Nienstedt (Merano), S. Briano (Genova)*

18.11 Anatomia e biomeccanica  
**A. Lazzerini (Milano)**

18.19 RUP  
**A. Sgarbossa (Brescia)**

18.27 IOM  
**S. Pfanner (Firenze)**

18.35 RUD  
**A. Luchetti (Rimini)**

18.42 Complicanze  
**P. Bigazzi (Firenze)**

18.51 Esiti di traumatismi interessanti la prono-supinazione  
**A. Colozza (Faenza)**

18.59  
19.14 Discussione

19.14  
19.17 Take home message del Presidente

**TERMINE DEI LAVORI IN SALA MAESTRALE**

**CERIMONIA DI CHIUSURA ED ASSEGNAZIONE PREMI**

08.00  
09.00

## PREMIO GIOVANI

La presentazione del miglio Premio Giovani è prevista nell'ambito della Cerimonia di Chiusura, prevista per il 21 Ottobre 2023, alle ore 19.30

*Commissione: G. Caruso, M. Corain, M. Riccio*

- 08.00 **ID 77** - Il 3D-printing finger model come simulatore per il training microchirurgico in Chirurgia della Mano  
**A. Alban<sup>1</sup>, D. Tosi<sup>1</sup>, F. Nicolosi<sup>2</sup>, P.F. Delle Femmine<sup>1</sup>, G. Ruocco<sup>1</sup>, M. Ornelli<sup>1</sup>, N. Felici<sup>1</sup>**  
*<sup>1</sup>Azienda Ospedaliera San Camillo- Forlanini (Roma)*  
*<sup>2</sup>Ospedale Universitario Milano Bicocca (Milano)*
- 08.05 **ID 72** - Le fratture di ulna distali associate alle fratture di radio distale, la nostra esperienza  
**F. Vitali, G. Pachera, S. Briano, G. Demontis, E. Dapelo, A. Galuppi, M. Formica**  
*Ospedale Policlinico San Martino di Genova, Unità di Chirurgia della Mano e dell'Arto Superiore*
- 08.10 **ID 19** - Risultati preliminari di uno studio comparativo tra criteri ecografici e criteri radiografici della classificazione di Soong  
**V. Mazzola<sup>2</sup>, G. Pachera<sup>1</sup>, A. Galuppi<sup>1</sup>, E. Dapelo<sup>1</sup>, G. Demontis<sup>1</sup>, S. Briano<sup>1</sup>, M. Formica<sup>2</sup>**  
*<sup>1</sup>Ospedale Policlinico San Martino GE: Unità Dipartimentale di chirurgia della mano e dell'arto superiore*  
*<sup>2</sup>Clinica Ortopedica*
- 08.15 **ID 129** - Lussazioni perilunate dalla diagnosi agli esiti: l'iter terapeutico e i fattori prognostici negativi basati sulla nostra esperienza confrontata con la letteratura  
**A. Anselmi, R. Sartore, B. Magnan, M. Corain**  
*UOC Chirurgia della Mano, AOUI Verona, Verona; UOC Ortopedia e Traumatologia, AOUI Verona, Verona*
- 08.20 **ID 74** - Lesione assiale carpale da pressa-rotolo con avulsione del retinacolo dei tendini flessori: trattamento e risultato di un caso clinico  
**S. Negri, M. Trevisan, A. Mantovani**  
*UOC di Ortopedia e Traumatologia Ospedale di Legnago (VR)*
- 08.25 **ID 70** - Capsulodesi dorsale vs 3LT nel trattamento dell'instabilità scapolunata cronica: esperienza presso il Centro Regionale di Chirurgia della Mano, Ospedale San Paolo di Savona  
**E. Esposito, V. Guerrieri, M. C. Rivellino, J. Zanovello, A. Grondona, V. Providenti, D. Greco, C. Rossello, V. Seghezze, M. Bertolotti, A. Zoccolan**  
*SC Ortopedia e Traumatologia, indirizzo Chirurgia della Mano, Ospedale San Paolo, Savona*
- 08.30 **ID 162** - Impianto RCPI nel polso SNAC e SLAC: 24 casi  
**R. Anelli, E. Pamelin, A. Manera, G. Pajardi, A. Ghezzi**  
*Chirurgia della Mano, Ospedale San Giuseppe, Milano*

- 08.35 **ID 55** - COVID 19 e neuropatie da compressione dell'arto superiore: quali relazioni?  
**F. De Maria<sup>1</sup>, C. Marra<sup>1</sup>, D. Gravina<sup>2</sup>, N. Della Rosa<sup>3</sup>, L. Roncati<sup>4</sup>, R. Adani<sup>3</sup>**  
*<sup>1</sup>Unità di Chirurgia Plastica e Ricostruttiva, Dipartimento di Chirurgia Generale e Specialità Chirurgiche, Policlinico di Modena*  
*<sup>2</sup> Unità di Ortopedia e Traumatologia, Dipartimento del Sistema Muscolo-scheletrico, Policlinico di Modena*  
*<sup>3</sup>Unità di Chirurgia della Mano e Micro-chirurgia, Dipartimento del sistema Muscolo-scheletrico, Policlinico di Modena*  
*<sup>4</sup>Istituto di Patologia, Dipartimento di Chirurgia, Medicina e Scienze Morfologiche con interesse in Trapianti, Oncologia e Medicina Rigenerativa, Università di Modena e Reggio Emilia*
- 08.40 **ID 41** - Sindrome compartimentale in età pediatrica: mito o realtà? Descrizione di un caso clinico in cui tutto è andato storto.  
**C. Arrigoni, N. Catena**  
*UOSD Centro Chirurgia Ricostruttiva e della Mano, IRCSS Istituto Giannina Gaslini, Genova*
- 08.45 **ID 96** - Trattamento subacuto delle lussazioni perilunari del polso  
**M. Cillino, A. Anfosso, G. Succi, R. Pirrello**  
*UOC Chirurgia Plastica, ARNAS Civico, Palermo*
- 08.50 **ID 44** - The locked metacarpophalangeal joint - diagnosi e trattamento  
**M. Montanari, R. Adani**  
*S. C. Chirurgia della Mano e Microchirurgia – AOU Modena*

08.55  
09.00

Discussione

09.05  
10.05

## Tesi corsi SICM

*Commissione: N. Felici (Roma), L. Marzella (Milano), A. Merello (Genova)*

- 09.05 Lembi ossei microvascolari in chirurgia della mano. La nostra esperienza  
**E. Frassinella, L. Bocchino, G. Mosillo, L. Braghiroli** (Terni)
- 09.11 Prevention and treatment of terminal neuroma in the hand: review of the literature and clinical cases of targeted muscle reinnervation and centro-central union technique  
**L. Marengi, A. Crosio, P. Tos** (Milano)
- 09.17 COVID and microsurgery: did the microsurgical anastomosis failure rate increase? A multicentre study  
**C. Fulchignoni<sup>1</sup>, C. Faccenda<sup>2</sup>, F. Paganini<sup>3</sup>, E. Pataia<sup>1</sup>, B. Battiston<sup>2</sup>, M. Cherubino<sup>3</sup>, D. Ciclamini<sup>2</sup>** (<sup>1</sup>Roma, <sup>2</sup>Torino, <sup>3</sup>Varese)
- 09.23 Immediate nerve and tendon transfers in peripheral nerve injuries  
**A. R. Rizzo, M. Biondi, A. Poggetti, P. Bigazzi, S. Pfanner** (Firenze)
- 09.29 L'evoluzione dell'osteosintesi del perone vascolarizzato nell'avambraccio  
**M. Ricco, A. Crosio, A. Nozzolillo, S. Odella, L. Marengi, P. Tos** (Milano)
- 09.35 Scaphoid nonunion: how to achieve a better healing: a biomechanical comparison of fixation systems  
**G. Stelitano<sup>1</sup>, C. Paroni<sup>2</sup>, L. Piccone<sup>1</sup>, P. Romeo<sup>1</sup>, S. Pfanner<sup>3</sup>, A. Poggetti<sup>3</sup>** (<sup>1</sup>Roma, <sup>2</sup>Verona, <sup>3</sup>Firenze)
- 09.41 Posterior interosseous artery distal radius graft for radial nonunion  
**A. Kory** (Catania), **E. Cammarata, A. Pagnotta** (Roma)
- 09.47 Transfer nervosi per la rianimazione del tricipite nelle paralisi ostetriche  
**F. Susini** (Milano), **F. M. Senes** (Genova), **A. Valore** (Peschiera del Garda)

09.53  
10.05

Discussione

10.10  
10.46

## Sessione SICM young «False friends» nelle urgenze di chirurgia della mano

La presentazione del vincitore della Sessione SICM young è prevista nell'ambito della Cerimonia di Chiusura, prevista per il 21 Ottobre 2023, alle ore 19.30

*Presidente: M. Guzzini (Roma)*

*Moderatori: L. Marengi (Milano), A. R. Rizzo (Firenze), F. Susini (Milano)*

- 10.10 Caso clinico frattura complessa  
**V. Mazzola** (Genova)

10.17  
10.22

Discussione

10.22 Caso clinico difetto di copertura  
**F. M. Kostoris** (Trieste)

10.29  
10.34 Discussione

10.34 Caso clinico lesione vascolonervosa  
**C. Fulchignoni** (Roma)

10.41  
10.46 Discussione

10.46 Take home message del Presidente

Open coffee dalle 10.00 alle 11.30



10.54  
11.20 **Missioni in Africa  
l'esperienza dei chirurghi**

*Introduzione: S. Briano* (Genova)

*Moderatori: S. Boero* (Genova), *L. Troisi* (Milano)

10.54 La mia esperienza nel trattamento delle patologie congenite e acquisite in  
circa 20 anni in Kenya  
**L. Cara** (Cagliari)

11.00 Dieci anni di chirurgia della mano sull'altopiano di North Kinangop  
**F. Bassetto** (Padova)

11.05 L'esperienza del nostro gruppo a Naro Moru  
**F. Vittoria** (Trieste), **L. Marengo** (Genova)

11.10 **Letture:** «Il senso della missione»  
11.20 **F. Santolini** (Genova)

11.25  
12.25

## PREMIO CAROLI

La signora Giuliana Caroli moglie del professor Alessandro Caroli, indiscusso maestro di chirurgia della mano, vuole ricordarne la memoria e la sua grande passione per questa disciplina istituendo un premio.

La presentazione del vincitore del Premio Caroli è prevista nell'ambito della Cerimonia di Chiusura, prevista per il 21 Ottobre 2023, alle ore 19.30

*Commissione: S. Briano (Genova), R. Adani (Modena), A. Lazzerini (Milano)*

- 11.25 **ID 9** - Un caso complesso di ricostruzione funzionale metacarpale con lembo osteocutaneo di perone  
**E. Caporali, T. Brambullo, F. Bassetto**  
*Clinica di Chirurgia Plastica - Azienda Ospedale-Università di Padova*
- 11.28 **ID 116** - Artroplastica con innesto di emi-uncinato per il trattamento delle fratture-lussazioni croniche di IFP  
**F. Paganini, S. Robbiati, A. Brandolini, E. Mascherpa, F. Tamborini, J. Teodori, L. Valdatta, A. Fagetti**  
*Università degli Studi dell'Insubria - Ospedale di Circolo e Fondazione Macchi - Varese*
- 11.31 **ID 118** - Ricostruzione polpastrello pollice con lembo ad isola neurovascolare dal II dito  
**S. Bassini, G. Petrella, M. Montanari, R. Adani**  
*S. C. Chirurgia della Mano e Microchirurgia - AOU Modena*
- 11.34 **ID 57** - Ricostruzione del pollice ipoplasico (Blauth III B e IV) con trasferimento della metà longitudinale metatarsale non vascolarizzata e successivo transfer del flessore superficiale del 4° dito o dell'abducente breve del 5° dito  
**D. Gravina<sup>1</sup>, M. Lando<sup>1</sup>, D. Donati<sup>2</sup>, R. Adani<sup>1</sup>**  
<sup>1</sup>SC Chirurgia della Mano, Policlinico di Modena, Modena  
<sup>2</sup>Riabilitazione della Mano, Policlinico di Modena, Modena
- 11.37 **ID 157** - Transfer della porzione inferiore del trapezio pro infraspinato in esiti di paralisi ostetriche di plesso brachiale: la nostra esperienza  
**R. R. Ribolzi, E. Rosanda, G. Pajardi, F. M. Senes**  
*UO Chirurgia della Mano Ospedale San Giuseppe*
- 11.40 **ID 52** - Ricostruzione delle perdite di sostanza apicali: a confronto "Homodigital reverse island flap" con il "pivot flap" modificato  
**A. Cioffi, A. Fonzone Caccese, A. Soldati, A. Passaretti, N. Galvano, A. Penza**  
*U.O.C di chirurgia della mano PO dei Pellegrini, ASLna1centro Napoli, U.O.C di chirurgia della mano di Varese, U.O.C di Ortopedia e Traumatologia ASP di Trapani*
- 11.43 **ID 105** - Possibilità ricostruttive nel trattamento dei tumori gigantomucinosi di falangi e metacarpi  
**M. Macri<sup>1</sup>, S. Odella<sup>2</sup>, A. Crosio<sup>2</sup>, E. Marini<sup>3</sup>, S. Bastoni<sup>3</sup>, M. Reina<sup>2</sup>, A. Bezza<sup>1</sup>, Pierluigi Tos<sup>2</sup>**  
<sup>1</sup>Università degli studi di Milano Milano  
<sup>2</sup>UOC Chirurgia della Mano e Microchirurgia Ricostruttiva, ASST Gaetano Pini CTO Milano  
<sup>3</sup>UOC Ortopedia Oncologica, ASST Gaetano Pini CTO Milano

- 11.46 **ID 66** - La sutura “nassa” nella tecnica chirurgica di innesto autologo per le lesioni dell’estensore lungo del pollice: valutazione clinica ed ecografica a lungo termine.  
**A. Cuomo<sup>1</sup>, G. Pachera<sup>2</sup>, G. Demontis<sup>2</sup>, E. Dapelo<sup>2</sup>, A. Galuppi<sup>2</sup>, F. Zaottini<sup>3</sup>, R. Picasso<sup>3</sup>, M. Formica<sup>1</sup>, C. Martinoli<sup>3</sup>, S. Briano<sup>2</sup>**

<sup>1</sup>Clinica Ortopedica, Dipartimento di Scienze Chirurgiche, Università degli Studi di Genova

<sup>2</sup>SSD Chirurgia della Mano e dell’Arto Superiore, IRCCS Ospedale Policlinico San Martino, Genova

<sup>3</sup>Dipartimento di Radiologia, IRCCS Ospedale Policlinico San Martino, Genova

- 11.49 **ID 99** - Trattamento delle fratture delle falangi con vite intramidollare: la via extrarticolare  
**P. G. Zampetti<sup>1</sup>, A. Poggetti<sup>2</sup>, S. Puccini<sup>3</sup>, G. Caruso<sup>1</sup>, A. R. Rizzo, F. Camignani<sup>4</sup>, G. Lauri<sup>2</sup>**

<sup>1</sup>SOSD Chirurgia della Mano - ASL toscana centro – Firenze

<sup>2</sup>SODC Chirurgia e microchirurgia della mano AOUC Careggi – Firenze

<sup>3</sup>Ortopedia oncologica e ricostruttiva - AOUC Careggi - Firenze,

<sup>4</sup>Facoltà di medicina e chirurgia - Università degli studi di Firenze

- 11.52 **ID 106** - Stampa 3D e applicazioni pratiche nella Chirurgia della Mano  
**A. Clemente<sup>3</sup>, M. Magnani<sup>1</sup>, F. Basilico<sup>2</sup>, F. Locatelli<sup>1</sup>, A. Nozzolillo<sup>3</sup>, A. Crosio<sup>1</sup>, L. Marengi<sup>1</sup>, S. Odella<sup>1</sup>, P. Tos<sup>1</sup>**

<sup>1</sup>Chirurgia della mano e Microchirurgia Ricostruttiva, Centro Specialistico Ortopedico Traumatologico Gaetano Pini - CTO, Milano

<sup>2</sup>UOC di Radiodiagnostica, Centro Specialistico Ortopedico Traumatologico Gaetano Pini - CTO, Milano

<sup>3</sup>Università degli Studi di Milano, Milano

- 11.55 **ID 104** - Stabilizzazione dell’articolazione radio ulnare distale mediante emitendine estensore ulnare del carpo nei casi di sindrome di vaughan-jackson e lussazione dorsale della rud: nuova tecnica ricostruttiva  
**A. Clemente, A. S. Nozzolillo, S. Odella, A. Crosio, M. Macri, M. Reina, S. De Santis, L. Marengi, P. Tos**

UOC Chirurgia della Mano e Microchirurgia Ricostruttiva ASST Pini- CTO (Milano)

- 12.00 **ID 73** - L’uso della tecnica di Masquelet nell’arto superiore, la nostra esperienza

**G. Pachera, G. Demontis, E. Dapelo, A. Galuppi, S. Briano**

UOD Chirurgia della mano e dell’arto superiore, Policlinico San Martino

12.30  
14.30

## ASSEMBLEA DEI SOCI SICM

**SALA  
AUSTRO**

14.30  
15.15

## Riunione Neo-eletto Consiglio Direttivo 2023-2025



*Distribuzione box lunch presso il desk dedicato, nell'area espositiva  
Dalle 12.30 alle 14.00*

14.35  
16.17

## **CORSO ISTRUZIONE – MICROCHIRURGIA IN CHIRURGIA DELLA MANO**

**Propedeutico Corso Avanzato Napoli SICM-SIM  
I principali lembi microchirurgici in chirurgia della mano –  
Anatomia e Tecnica chirurgica**

- Presidente: P. Tos (Milano)*  
*Moderatori: R. Adani (Modena), M. Altissimi (Perugia)*
- 14.35 Classificazione dei lembi microchirurgici  
**E. Rosanda (Pordenone), G. Pajardi (Milano)**
- 14.41 Lembo Radiale  
**C. Rossello (Savona)**
- 14.47 Gran Dorsale  
**F. Toia (Palermo)**
- 14.53 Lembo scapolare e parascapolare e varianti ossee  
**C. Tiengo (Padova)**
- 14.59 Lembo di dito dal piede e varianti  
**R. Adani (Modena)**
- 15.05 Lembo anterolaterale di coscia  
**N. Felici (Roma)**
- 15.11 I vasi riceventi e i loop arterovenosi: come, dove, quando  
**M. Riccio (Ancona)**
- 15.17 Lembo di Gracile  
**A. Crosio (Torino), P. Tos (Milano)**
- 15.23 M SAP  
**P. Pugliese**
- 15.29 SCIP flap  
**A. Franchi (Winterthur - Svizzera)**
- 15.35 Lembo perforante ulnare  
**F. Tamborini (Varese)**
- 15.41 I lembi venosi  
**A. Poggetti (Firenze)**
- 15.47 Lembo laterale del braccio  
**A. Portincasa (Foggia)**



- 15.53 Condilo Femorale mediale/laterale  
**M. Guzzini** (Roma)
- 15.59 Lembo di Perone  
**A. Pagnotta** (Roma)
- 16.05 Lembi propeller  
**B. Battiston, D. Ciclamini** (Torino)
- 16.11 Lembo libero thenare  
**D. Fonzone**
- 16.17 Lembo di articolazione dal piede  
**P. Sassu** (Svezia)

16.57  
18.12 **Il tendine che non guarisce**

Presidente: **M. Bertolini** (Torino)  
Moderatori: **S. Pfanner** (Firenze), **M. Riccio** (Ancona)

- 16.57 L'ecografia nelle complicanze  
**M. Pansecchi** (Genova)
- 17.05 Rottura secondaria ed aderenze tendinee: come evitarle? tips and tricks  
**A. Soldati** (Napoli)
- 17.13 Nuova tenorrafia o innesto tendineo?  
**S. Odella** (Milano)
- 17.21 La tenolisi: come e quando?  
**M. Borsetti, A. Clemente** (Torino)
- 17.29 La ricostruzione in 2 tempi: quale e perché?  
**M. Bertolini** (Torino)
- 17.37 Anatomia apparato estensore: cosa la rende complessa  
**M. Biondi** (Firenze)
- 17.45 Inquadramento e classificazione lesioni inveterate  
**A. R. Rizzo** (Firenze)
- 17.53 Trattamento riabilitativo: possibilità e limiti (AIRM)  
**R. Luciano** (Bergamo)

- 18.01  
18.12 Take home message del Presidente

**TERMINE DEI LAVORI IN SALA LEVANTE**

**CERIMONIA DI CHIUSURA ED ASSEGNAZIONE PREMI**



**08.15**  
**08.45** **Approfondimento scientifico**  
**Sessione BIRG - La protesi Capflex**

*Moderatori: A. Sgarbossa (Brescia), G. Lauri (Firenze)*

08.15 **Tecnica Chirurgica**  
**S. Pfanner (Firenze)**

08.23 **Indicazioni nella rigidità e nei casi post-traumatici**  
**W. Berger (Merano)**

08.31 **Risultati clinici nel lungo periodo di follow-up e confronto con le altre protesi**  
**M. Menini (Genova)**

**08.37**  
**08.45** **Discussione**

**08.50**  
**09.25** **COMUNICAZIONI ORALI**  
**Le nuove vie della chirurgia... nella ricostruzione dell'arto superiore**

*Moderatori: G. Pachera (Genova), C. Rossello (Savona)*

08.50 **ID 128** - Una regione che guarisce con difficoltà: la commissura digitale. Dalle più semplici soluzioni ricostruttive locali a quelle più complesse microchirurgiche  
**C. Rossello, A. Grondona, E. Esposito, M. Larghi, V. Guerrieri, V. Providenti, J. Zanovello, D. Greco, M. C. Rivellino, V. Seghezze, M. Bertolotti, A. Zoccolan**  
*Ortopedia uno a indirizzo chirurgia della mano-Centro Regionale Chirurgia della Mano Renzo Mantero, Ospedale S. Paolo, Savona*

08.55 **ID 67** - La ricostruzione della prima commissura: revisione completa della recente letteratura su indicazioni e tecniche.  
**F. Mazzarella, C. Tiengo, F. Messana, P. Zona, F. A. G. Perozzo, S. L'Erario, B. Scucchi, F. Bassetto**  
*Chirurgia Plastica, Ricostruttiva ed Estetica e Chirurgia della Mano, Azienda Ospedaliera di Padova*

09.00 **ID 49** - Il ruolo del sostituto osseo alloplastico nelle perdite di sostanza ossea in chirurgia della mano  
**A. Campodonico, A. Marchesini, F. De Francesco, M. Riccio**  
*SOD Chirurgia Ricostruttiva e Chirurgia della Mano Azienda Ospedali Riuniti di Ancona*

09.05 **ID 26** - Traumi da scoppio della mano: timing chirurgico e protesizzazione con tutori personalizzati a basso costo  
**L. Caruso, R. Grieco, A. Cioffi, A. Passaretti, A. Penza**  
*UOC di Chirurgia della Mano del PO dei Pellegrini, ASLna1centro; UOSD di Chirurgia della Mano dell'Università degli Studi dell'Insubria di Varese*

**09.10**  
**09.25** **Discussione**

09.30  
10.05

## COMUNICAZIONI ORALI

### Le nuove vie della chirurgia... le lesioni traumatiche carpali

*Moderatori: I. Cappelletti (Genova), M. Rodà (Padova)*

- 09.30 **ID 38** - Lussazione trans-scafo perilunari del carpo. Follow up clinico -radiografico a 12 mesi  
**L. Valentino, A. Pasquino, D. Stomeo, D. Mazzotta, M. Filipponi, G. Rollo**  
*Ortopedia e Traumatologia- P.O Vito Fazzi - Lecce*
- 09.35 **ID 31** - le fratture-lussazioni transcafo-perilunari del carpo: nostra esperienza e razionale del trattamento  
**M. Paracuolo, D. De Felice, G. Famiglietti, A. Lombardi**  
*U.O.S.D. Chirurgia della mano, P.O. CTO di Napoli, Azienda Ospedaliera dei Colli*
- 09.40 **ID 98** - Fenton Syndrome: Case report e review della letteratura  
**A. Kory, P. Napoli, E. Foci, M. di Bona, G. Longo**  
*UOC Ortopedia e Traumatologia, AOEC Cannizzaro, Catania*
- 09.45 **ID 7** - Lesioni da slaminamento della TFCC nei giocatori di Paddle. Esperienza su 10 casi con un follow up di 15 mesi  
**R. Cozzolino<sup>1</sup>, R. Luchetti<sup>2</sup>**  
*<sup>1</sup>Centro di Chirurgia della Mano e del Polso Campano, Scafati  
<sup>2</sup>Centro di Chirurgia della Mano e dell'artro superiore, Rimini*
- 09.50 **ID 101** - Lembi adipofasciali di ribaltamento per la perdita di sostanza dorsale digitale. Esperienza preliminare  
**C. Bertoli, M. Passiatore, S. Galli**  
*Ortopedia e Traumatologia 2, ASST Spedali Civili di Brescia, Brescia*

09.55  
10.05

Discussione

Open coffee dalle 10.00 alle 11.30



10.10  
11.17

## Focus on: Morbo di Dupuytren

*Presidente: M. Riccio (Ancona)*

*Moderatori: A. Pagnotta (Roma), A. Vitali (Firenze)*

- 10.10 Classificazione clinica e indicazioni al trattamento chirurgico  
**L. Cara (Cagliari)**
- 10.18 Trattamento chirurgico  
**I. M. Marcoccio (Brescia)**

- 10.26 Autolipotrapianto  
**L. Martini** (*Firenze*)
- 10.34 Xiapex esperienza italiana  
**C. Parolo** (*Milano*)
- 10.42 Airm  
**S. Seppi** (*Milano*)

10.50  
11.07 Discussione

11.07  
11.17 NOVITA': Collagenasi a km 0  
**M. Riccio** (*Ancona*)

11.22  
12.22 **Trattamento della Spasticità:  
Specialisti del percorso multidisciplinare a confronto**

*Presidente: P. Panciera* (*Venezia*)  
*Moderatori: M. Abate* (*Catania*), *D. Gianolla* (*Montebelluna*)

**L'opinione del:**

- 11.22 Chirurgo  
**L. Martini** (*Firenze*)
- 11.30 AIRM Fisioterapista  
**G. Pegoraro** (*Casalmaggiore*)
- 11.38 Un caso clinico esplicativo  
**A. Azzarà** (*Perugia*)
- 11.46 Un caso clinico esplicativo  
**D. Gianolla** (*Montebelluna*)

11.54  
12.19 Discussione

12.19  
12.22 Take home message del Presidente

12.30  
14.30 **Assemblea Soci SICM**

**SALA  
MAESTRALE**

14.30  
15.15 **Riunione Neo-eletto  
Consiglio Direttivo 2023-2025**

**SALA  
AUSTRO**



*Distribuzione box lunch presso il desk dedicato, nell'area espositiva  
Dalle 12.30 alle 14.00*

14.35  
15.21

## La medicina rigenerativa incontra la chirurgia della mano

*Presidente: **M. Riccio** (Ancona)*

*Moderatori: **C. Tiengo** (Padova), **A. Vitali** (Firenze)*

14.35 Rigenerazione tissutale: dal laboratorio al letto del paziente

**R. Cancedda** (Genova)

14.43 Derivati piastrinici nella rigenerazione tissutale

**M. Mastrogiacomo** (Genova)

14.51 Il tessuto adiposo: fonte di rigenerazione

**A. Sbarbati** (Verona)

14.59 Rigenerazione del tessuto cartilagineo?

**C. Gentili** (Genova)

15.07 La SVF estratta dal tessuto adiposo nel trattamento della rizoartrosi. Esperienza del gruppo di Ancona e presentazione dello studio SICM

**F. De Francesco** (Ancona)

15.15  
15.18

Discussione

15.18  
15.21

Take home message del Presidente

15.30  
16.35

## COMUNICAZIONI ORALI Le nuove vie della chirurgia... del carpo

*Moderatori: I. Cappelletti (Genova), L. Cara (Cagliari)*

- 15.30 **ID 138** - Trattamento open e artroscopico del conflitto ulno-carpico  
**J. C. Messina, V. Monteleone, V. Vismara, P. S. Randelli**  
*Prima Clinica Ortopedica dell'Università di Milano- Istituto Ortopedico Gaetano Pini CTO Milano*
- 15.35 **ID 117** - Lesione legamento scafo-lunato: confronto tra capsulodesi dorsale, 3LT e spiral tenodesis  
**F. Paganini, E. Mascherpa, A. Brandolini, F. Tamborini, J. Teodori, S. Robbiati, F. Cipolat, L. Valdatta, A. Fagetti**  
*Università degli Studi dell'Insubria - Ospedale di Circolo e Fondazione Macchi - Varese*
- 15.40 **ID 111** - Artrodesi dei 4 angoli VS rimozione prima filiera del carpo nell'artrosi di polso slac II-III e polso snac  
**A. Galuppi, V. Mazzola, G. Pachera, E. Dapelo, G. Demontis, S. Briano**  
*UOD Chirurgia della mano e dell'arto superiore*
- 15.45 **ID 119** - Artrodesi dei 4 angoli vs resezione della prima filiera carpale nel trattamento del polso SNAC e SLAC: uno studio retrospettivo con un follow-up medio di 23 anni  
**L. Braghiroli, G. Mosillo, L. Bocchino, E. Frassinella, F. Crisci**  
*Struttura Complessa Chirurgia della Mano e Microchirurgia*
- 15.50 **ID 76** - La Malattia di Preiser: cause, trattamenti e nostra esperienza  
**A. Marcuzzi1, D. Lana2**  
*1Istituto Galeazzi Milano  
2SC Ortopedia e Traumatologia Ospedale Maggiore di Bologna*
- 15.55 **ID 158** - Artropatia piso-piramidale nella patogenesi del dolore ulnare di polso dopo artrodesi totale o parziale di polso: la nostra esperienza  
**R. R. Ribolzi, E. Pamelin, A. Manera, G. Pajardi, A. Ghezzi**  
*UO Chirurgia della Mano Ospedale San Giuseppe*
- 16.00 **ID 140** - Sostituzione protesica del semilunare con protesi custom made in titanio: focus su design protesici e sistema di ancoraggio.  
**G. Tivelli; M. Corain**  
*UOC Chirurgia della Mano AOUI Verona*

16.05  
16.35

Discussione

16.40  
17.30

## COMUNICAZIONI ORALI Le nuove vie della chirurgia... dei nervi

*Moderatori: A. Crosio (Torino), I. Marcoccio (Brescia)*

- 16.40 **ID 164** - Strategie per ridurre le cicatrici perineurali nei traumi complessi dell'arto superiore  
**M. Maltese, P. Pugliese, F. Toia, M. Tripoli, L. Montesano**  
*UOC di chirurgia plastica, ricostruttiva ed estetica*
- 16.45 **ID 163** - La vena come protezione biologica delle ricostruzioni dei nervi periferici  
**G. Accardo, P. Pugliese, P. Tos, A. Clemente, M. Macri, F. Toia**  
*UOC Chirurgia Plastica Ricostruttiva ed Estetica, Policlinico Paolo Giaccone, Palermo*
- 16.50 **ID 90** - Il trattamento della lesione nervosa periferica severa: dalla clinica alle potenzialità di nuovi device elettro-conduttivi  
**R. Lucchetta<sup>5</sup>, E. Stocco<sup>1,2,3</sup>, S. Barbon<sup>1,3</sup>, L. Petrelli<sup>1</sup>, M. Confalonieri<sup>1</sup>, G. De Caro<sup>1,3</sup>, E. Menna<sup>4</sup>, F. Messina<sup>6</sup>, C. Tiengo<sup>6</sup>, F. Bassetto<sup>6</sup>, L. Ceroni<sup>4</sup>**  
*<sup>1</sup>Department of Neurosciences, Section of Human Anatomy, University of Padova  
<sup>2</sup>Department of Cardiac, Thoracic and Vascular Science, University of Padova  
<sup>3</sup>L.i.f.e.L.a.b. Program, Consorzio per la Ricerca Sanitaria (CORIS), Padova  
<sup>4</sup>Department of Chemical Sciences, University of Padova  
<sup>5</sup>MD University of Padova  
<sup>6</sup>Unit of Plastic and Reconstructive surgery, Unit of Hand Surgery and Microsurgery, Padova*
- 16.55 **ID 68** - Insuccessi, recidive e persistenze della sindrome del tunnel carpale: la nostra esperienza.  
**F. Mazarella, F. Messina, P. Zona, S. L'Erario, B. Scucchi, F. Bassetto, C. Tiengo**  
*Chirurgia Plastica, Ricostruttiva ed Estetica e Chirurgia della Mano, Azienda Ospedaliera di Padova*
- 17.00 **ID 89** - Trattamento dell'algoneurodistrofia post-traumatica con neridronato endovenoso: un'analisi dal 2018 al 2022  
**M. Milano, L. G. Conforti, C. Baroni**  
*Ortopedia e Traumatologia ASLTO5*
- 17.05 **ID 109** - I risultati dei trasferimenti tendinei nelle paralisi del nervo radiale: confronto tra vari sistemi di valutazione di una casistica omogenea  
**A. Clemente<sup>2</sup>, M. Reina<sup>1</sup>, A. Bezza<sup>2</sup>, A. Crosio<sup>3</sup>, M. Magnani<sup>3</sup>, F. Locatelli<sup>3</sup>, S. Odella<sup>3</sup>, P. Tos<sup>3</sup>**  
*<sup>1</sup>Dipartimento di Ortopedia e Traumatologia, Fondazione IRCC Policlinico Universitario A. Gemelli, Roma  
<sup>2</sup>Dipartimento di Ortopedia e Traumatologia, Università degli studi di Milano  
<sup>3</sup>Unità Operativa Complessa di Chirurgia della Mano e Microchirurgia Ricostruttiva, ASST Gaetano Pini – CTO, Milano*
- 17.10 **ID 143** - La Trasposizione anteriore del Nervo Ulnare con il suo peduncolo vascolare collaterale al Gomito  
**A. Messina, J. C. Messina**  
*Già Primario Ortopedico, Fondatore del Centro di Chirurgia della Mano e del Laboratorio di Microchirurgia del CTO di TORINO  
Prima Clinica Ortopedica dell'Università di Milano*

17.15  
17.30

Discussione



17.35  
18.30

## COMUNICAZIONI ORALI

### **...ponte tra passato e futuro: la mano del bambino**

*Moderatori: A. De Mas (Pordenone), A. Valore (Peschiera del Garda)*

- 17.35 **ID 132** - Traumi pediatrici complessi in Chirurgia della mano: 10 anni di esperienza  
**E. Sartore, F. Martinelli, R. Sartore, M. Giardini, M. Corain**  
*Chirurgia della mano, AOUI Verona, Verona*
- 17.40 **ID 108** - Risultati clinici, radiografici e funzionali della tecnica di metaizeau per il trattamento delle fratture del capitello radiale nella popolazione pediatrica  
**P. Marcuzzo, D. Castioni, L. Bezzan, C. Di Paola, C. Faccioli, G. M. Giulini**  
*UOC Ortopedia e Traumatologia, Ospedale "Girolamo Fracastoro", AULSS 9 Scaligera, San Bonifacio (VR)*
- 17.45 **ID 87** - La nostra esperienza sulla correzione della clinodattilia mediante l'uso del lembo cutaneo bilobato.  
**G. C. Kantunakis, M. Lando, R. Adani**  
*Struttura Complessa di Chirurgia della Mano, A.O.U. Policlinico di Modena*
- 17.50 **ID 63** - Il trattamento del dito a martello osseo pediatrico con tecnica di Ishiguro: long-term follow-up e analisi dei fattori predittivi  
**D. Gravina, A. Leti Acciario, R. Adani**  
*SC di Chirurgia della Mano e Microchirurgia, AOU di Modena, Policlinico di Modena*
- 17.55 **ID 43** - Studio retrospettivo pazienti con sindattilia trattati con lembo intermetacarpale palmare vascolarizzato  
**G. Di Lorenzo, E. Buitrago, G. Zatti, F. Soldado**  
*Pediatric Hand Surgery and Microsurgery Unit, Barcelona University Children's Hospital HM Nens, HM Hospitales Barcelona, Spain*
- 18.00 **ID 40** - Il chirurgo della mano nelle patologie dermatologiche congenite: esempio di sindattilia in un'ittiosi arlecchino.  
**C. Arrigoni<sup>1</sup>, N. Catena<sup>1</sup>, C. Origo<sup>2</sup>**  
*<sup>1</sup>UOSD Centro Chirurgia Ricostruttiva e della Mano, IRCSS Istituto Giannina Gaslini, Genova  
<sup>2</sup>UOC Ortopedia e Traumatologia Infantile, Ospedale Cesare Arrigo, Alessandria*

18.05  
18.30

Discussione

**TERMINE DEI LAVORI IN SALA PONENTE**

**CERIMONIA DI CHIUSURA ED ASSEGNAZIONE PREMI**

## 19.30 Cerimonia di chiusura del Congresso e assegnazione premi

- **Premio Miglior Poster Elettronico:**  
Iscrizione 62° Congresso Nazionale SICM 2024
- **Premio Giovani:**  
Premio di € 1000 ed Iscrizione 62° Congresso Nazionale SICM 2024
- **Premio Caroli:**  
Premio di € 2000 ed Iscrizione 62° Congresso Nazionale SICM 2024
- **Premio Miglior Tesi SICM:**  
Iscrizione 62° Congresso Nazionale SICM 2024
- **Premio Tesi Corso Avanzato Micro:**  
Iscrizione 62° Congresso Nazionale SICM 2024

## Lavori Scientifici visualizzabili sui monitor touch screen

La presentazione del Miglior Poster è prevista nell'ambito della Cerimonia di Chiusura, prevista per il 21 Ottobre 2023, alle ore 19.30

### Commissione giudicatrice Miglior Poster:

**L. Cara** (Cagliari), **A. De Mas** (Pordenone), **A. Lazzerini** (Milano),  
**A. Penza** (Napoli), **F.M Senes** (Genova)

### Premio: iscrizione congresso nazionale SICM 2024

- ID 167** La Tridimensionalità della Fascia Palmare Superficiale: Studio Anatomico-Clinico  
**L. Coldebella, C. Fede, C. Stecco, C. Tiengo, F. Bassetto**  
*U.O.C. Di Chirurgia Plastica, Azienda ospedaliera di Padova*
- ID 115** Trattamento infiltrativo ecoguidato del dito a scatto con collagene. Iniziali evidenze cliniche.  
**A. Pesaresi, V. Ricci, F. Gervasoni, F. Giarda, A. Robecchi Majnardi, A. Andreoli**  
*Scuola di Specializzazione in Medicina Fisica e Riabilitativa, Università degli Studi di Milano  
U.O. Riabilitazione Specialistica, Ospedale "Luigi Sacco", ASST Fatebenefratelli Sacco  
U.O. Medicina Riabilitativa e Neuroriabilitazione, ASST GOM Niguarda, Milano  
Dipartimento di Scienze Neuroriabilitative, Ospedale San Luca, IRCCS Istituto Auxologico Italiano, Milano.*
- ID 126** L'utilizzo dell'anestesia WALANT in chirurgia della mano durante la pandemia COVID-19.  
**M. C. Rivellino, E. Esposito, C. Rossello, D. Greco, J. Zanovello, A. Grondona, V. Seghezze, M. Bertolotti, A. Zoccolan**  
*Ospedale San Paolo - Savona*
- ID 30** Case series: trattamento infiltrativo con collagene suino di tipo i in pazienti con rizoartrosi  
**G. Mirisola, M. G. Scarselli M, G. Mangone, F. Cecchi**  
*CTO Careggi riabilitazione*
- ID 112** Sindrome del lacerto fibroso: caratterizzazione ecografica  
**A. Crosio<sup>1</sup>, L. Verga Lucia<sup>2</sup>, A. Nozzolillo<sup>1</sup>, F. Locatelli<sup>1</sup>, M. Magnani<sup>1</sup>, M. Macri<sup>1</sup>, L. Marengi<sup>1</sup>, F. Zura Puntaroni<sup>1</sup>, S. Odella<sup>1</sup>, P. Tos<sup>1</sup>**  
*1UOC Chirurgia della Mano e Microchirurgia Ricostruttiva - ASST Gaetano Pini - CTO Milano  
2UOC Radiologia - ASST Gaetano Pini - CTO Milano*
- ID 71** Fratture esposte di ulna bilaterali: un raro caso clinico  
**E. Esposito, M. C. Rivellino, V. Seghezze, D. Greco, J. Zanovello, C. Rossello, A. Grondona, V. Guerrieri, V. Providenti, M. Bertolotti, A. Zoccolan**  
*S.C. Ortopedia e Traumatologia Indirizzo Chirurgia della Mano, Ospedale San Paolo, Savona*

# 61° Congresso Nazionale POSTER ELETTRONICI

- ID 130** Microchirurgia in urgenza nella gestione dei traumi complessi multi tissutali della mano  
**A. Grondona<sup>1,2</sup>, R. Carlo<sup>1</sup>, D. Davide<sup>1</sup>, M. C. Rivellino<sup>1</sup>, V. Seghezzeo<sup>1</sup>, J. Zanovello<sup>1</sup>, M. Bertolotti<sup>1</sup>, E. Esposito<sup>1</sup>, V. Guerrieri<sup>1</sup>, V. Provvidenti<sup>2</sup>, M. Formica<sup>2</sup>, A. Zoccolan<sup>1</sup>**  
*<sup>1</sup>Centro Regionale di Chirurgia della Mano "Renzo Mantero" - Ospedale San Paolo di Savona*  
*<sup>2</sup>Clinica Ortopedica IRCCS Ospedale Policlinico San Martino di Genova*
- ID 46** Mioepitelioma a cellule fusate: un raro caso di dito in un 15 ragazzo di anni  
**S. Pietramala, C. Fulchignoni, A. Tulli, G. Merendi, L. Rocchi, A. Pagliei**  
*UOC Ortopedia e Chirurgia della Mano, Fondazione Policlinico Universitario A. Gemelli IRCCS, ROMA*
- ID 144** La flessione del gomito influisce sulla torsione massima di supinazione nei pazienti con rottura del tendine del muscolo bicipite brachiale distale?  
**V. Vismara, I. Pichierri, B. Valli, C. Zaolino, S. Cassin, J. C. Messina, P. S. Randelli, P. A. Arrigoni**  
*ASST Gaetano Pini - CTO, I clinica Ortopedica, Milano*
- ID 21** Case report: osteotomia correttiva in gomito varo conservato post-traumatico  
**M. Rubino<sup>1</sup>, R. D'Ambrosi<sup>1,2</sup>, C. Ursino<sup>4</sup>, F. Rubino<sup>4</sup>, V. Pascale<sup>1</sup>, M. Formica<sup>3,4</sup>, N. Ursino<sup>1</sup>**  
*<sup>1</sup>IRCCS Istituto Ortopedico Galeazzi, Milano*  
*<sup>2</sup>Dipartimento di Scienze Biomediche per la Salute, Università degli Studi di Milano*  
*<sup>3</sup>Department of Integrated Surgical and Diagnostic Sciences (DISC), University of Genova*  
*<sup>4</sup>Ospedale Policlinico San Martino, Genova*
- ID 133** Esperienza preliminare nella tenolisi ecoguidata per il dito a scatto  
**M. Biondi, P. Bigazzi, A. Poggetti, S. Pfanner**  
*Chirurgia e Microchirurgia Ricostruttiva della Mano*
- ID 80** La chirurgia delle recidive di Dupuytren post-collagenasi  
**C. Bertoli, A. Megaro, M. Passiatore**  
*Ortopedia e Traumatologia, ASST Spedali Civili di Brescia, Brescia*  
*Università degli Studi di Brescia*
- ID 79** Trattamenti mini-invasivi per il Morbo di Dupuytren: indicazioni ed outcomes  
**G. Ruocco, P.F. Delle Femmine, D. Tosi, M. Ornelli, A. Alban, N. Felici**  
*Azienda Ospedaliera San Camillo-Forlanini - Roma*
- ID 47** Test diagnostico per gli stadi iniziali di dito a scatto e nuovo algoritmo terapeutico  
**C. Fulchignoni, S. Pietramala, L. Rocchi, G. Merendi**  
*UOC Ortopedia e Chirurgia della Mano, Fondazione Policlinico Universitario A. Gemelli IRCCS, ROMA*

- ID 39** Il trattamento chirurgico ecoguidato della sindrome del tunnel carpale: presentazione di una tecnica chirurgica personale.  
**A. Brando, L. Marzella, A. Lazzerini**  
*U.O. Chirurgia della Mano, IRCCS Ospedale Galeazzi Sant'Ambrogio, Milano*
- ID 48** Recidiva di tumore a cellule giganti metastatico dell'avambraccio: un approccio custom-made  
**C. Fulchignoni, S. Pietramala, E. Pataia, L. Rocchi, G. Maccauro**  
*UOC Ortopedia e Chirurgia della Mano, Fondazione Policlinico Universitario A. Gemelli IRCCS*
- ID 121** Osteoma osteoide della falange distale del III dito: un case report  
**G. Mosillo, L. Bocchino, E. Frassinella, F. Crisci, L. Braghiroli**  
*Struttura Complessa Chirurgia della Mano e Microchirurgia*

# 61° Congresso Nazionale Sponsor

con il contributo non condizionante di



**ABIOTEN**  
PHARMA



**ZIMMER BIOMET**  
Moving You Forward.™

## ALTRI SPONSOR





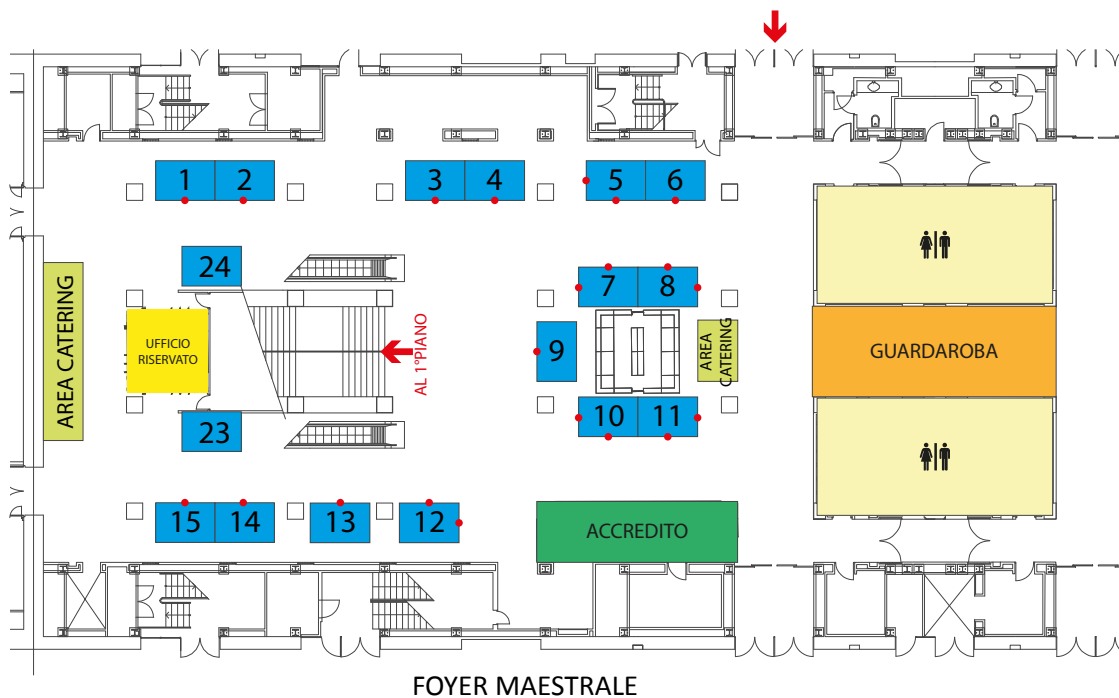
Aiuta. Cura. Protegge.



# 61° Congresso Nazionale Mostra Espositiva

## PIANO TERRA

INGRESSO

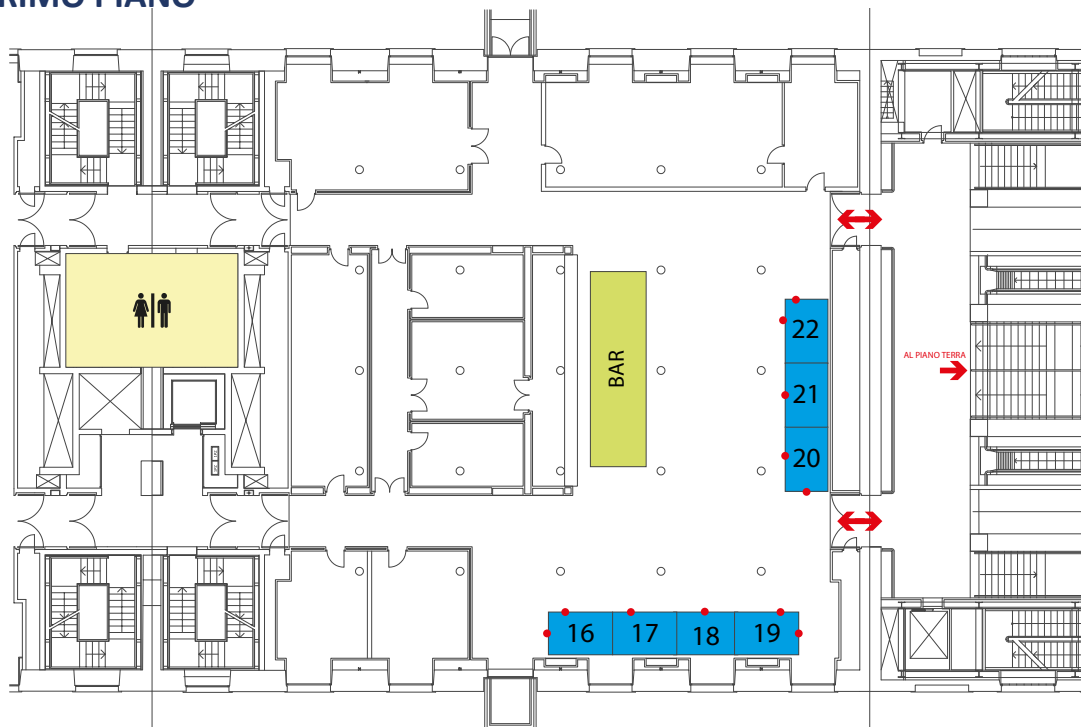


## LEGENDA STAND

| AZIENDA                                   | STAND |
|---|-------|
| 3D SYSTEM                                 | 20    |
| ABIOPEN                                   | 7     |
| AESTETIKA                                 | 17    |
| AGAVE                                     | 3     |
| ARTHREX                                   | 4     |
| CONVATEC                                  | 10    |
| DEPUYSYNTHES /<br>JOHNSON&JOHNSON MEDICAL | 5     |
| EUMEDICA                                  | 1     |
| EVOLUZIONI MEDICHE                        | 22    |
| GUNA                                      | 21    |
| HOFER                                     | 6     |



## PRIMO PIANO



| AZIENDA         | STAND |
|-----------------|-------|
| IGEA            | 9     |
| INTEGRA         | 16    |
| LEPINE          | 8     |
| MEDICS          | 23    |
| MIKAI           | 24    |
| MISSIMI ROBERTO | 13    |
| NEXT MEDICAL    | 11    |
| PAUL HARTMANN   | 18    |
| REVALMA         | 14    |
| STRYKER         | 19    |
| UNIVET LOUPES   | 2     |
| VB MED          | 15    |
| ZIMMER          | 12    |

# Innovating to **Keep People Moving**



As more patients require orthopaedic care globally, we find our industry facing new demands. That is why we continue to shape the standard of care for modern-day orthopaedics, and why we are leading the industry's digital transformation by innovating and connecting across the care continuum to keep patients, surgeons, and the industry moving forward.

At DePuy Synthes, we are reimagining orthopaedics so we can **Keep People Moving** today and tomorrow.

# INFORMAZIONI GENERALI



## SEDE CONGRESSUALE

### Centro Congressi Magazzini del Cotone

Calata Molo Vecchio n. 15  
CAP 16128, Genova

### Ingresso Sede Congressuale

Modulo 10 ingresso sala Maestrale  
[centrocongressi@portoantico.it](mailto:centrocongressi@portoantico.it)

## RAGGIUNGERE LA SEDE CONGRESSUALE:

### AUTO

Per chi proviene dalla A12 si consigliano le uscite Genova Ovest o Genova Est: per coloro che escono a Genova Est si consiglia di proseguire seguendo le indicazioni della viabilità urbana per l'Area Porto Antico.

Per coloro che invece escono a Genova Ovest imboccare la Sopraelevata Aldo Moro e seguire le indicazioni sotto riportate.

Per chi arriva a Genova con la A7 (Milano) si consiglia l'uscita di Genova Ovest e l'immissione sulla sopraelevata.

Sopraelevata: Una volta imboccata la Sopraelevata Aldo Moro in direzione Levante, uscire al primo svincolo, proseguire superando l'ingresso pedonale dell'Area Porto Antico e quindi immettersi nel viale di accesso all'Area Porto Antico situato a lato della Caserma della Guardia di Finanza.

Indicazioni per i posteggi dell'Area.

### PARCHEGGIO

Sarà possibile parcheggiare l'auto presso Park 2 Autosilo (pagamento POS e contanti)  
323 posti di cui 8 posti riservati disabili

### AEREO

Dall'aeroporto Cristoforo Colombo entrambi gli spazi sono raggiungibili:

- In taxi
- In autobus con il Volabus (fermata Piazza De Ferrari per il Porto Antico e fermata Stagione Genova Brignole per la Fiera). Il biglietto costa € 6,00 ed è acquistabile a bordo.

### TRENO

Per l'Area Porto Antico si consiglia di scendere alla stazione ferroviaria di Genova Piazza Principe.

Da lì il Porto Antico è raggiungibile:

- A piedi in 10/15 minuti
  - In autobus 35 direzione Via Vannucci, discesa Gramsci 2/ metrò Darsena, oppure 1, partendo dalla fermata Marittima/ Principe Fs discesa e capolinea in Piazza Caricamento.
  - In metropolitana direzione Brignole, discesa San Giorgio.
- Se invece si preferisce la stazione ferroviaria di Genova Brignole l'Area del Porto è raggiungibile:
- In autobus n. 13, direzione Turati/Metrò San Giorgio discesa al Capolinea
  - In metropolitana direzione Brin, discesa San Giorgio.

### VIA MARE

Servizio via mare (circa 35 minuti) tramite Navebus di AMT che collega Pegli (Molo Archetti, posteggio a pagamento) con l'Area del Porto Antico. Il biglietto costa € 3,00 ed è acquistabile a bordo.

# 61° Congresso Nazionale INFORMAZIONI GENERALI



## ISCRIZIONI

### APERTURA DESK SEGRETERIA ACCREDITI

Sarà possibile ritirare il kit congressuale a partire dalle ore 17.00 alle ore 19.00 di giovedì 19 ottobre.

L'accredito proseguirà venerdì 20 ottobre a partire dalle ore 7.30

### DEADLINE EARLY REGISTRATION: 30 luglio 2023

Per iscriversi al Congresso collegarsi al link:

<https://www.lcfcongress.com/eventi/61-congresso-nazionale-sicm-2023/>

### - QUOTA DI ISCRIZIONE:

**SCONTATA ENTRO IL 30/07/2023** (le quote si intendono iva inclusa)

€ 250,00 per SOCI SICM\*

€ 350,00 per NON SOCI SICM

€ 100,00 per Junior°, Medici Specializzandi, Infermieri e Fisioterapisti

### - QUOTA DI ISCRIZIONE

**DOPO IL 30/07/2023** (le quote si intendono iva inclusa)

€ 350,00 per SOCI SICM\*

€ 450,00 per NON SOCI SICM

€ 150,00 per Junior°, Medici Specializzandi, Infermieri e Fisioterapisti

\* In regola con la quota associativa 2023 | ° quota riservata ai Professionisti fino ai 35 anni di età

### LA QUOTA DI ISCRIZIONE INCLUDE

- Accesso alle sessioni scientifiche e mostra espositiva
- Kit Congressuale (programma, schede tecniche)
- Ristorazione come da programma
- Attestato di Partecipazione
- Crediti ECM per gli aventi diritto

## ISCRIZIONI DI GRUPPI

### - RICHIESTA PACCHETTI ISCRIZIONE:

Per le aziende che desiderano acquistare un pacchetto di iscrizioni è necessario inviare una mail a: [info@lcfcongress.com](mailto:info@lcfcongress.com)

Verrà inviato da parte della Segreteria Organizzativa un preventivo di spesa ed il template per l'invio dei dati degli ospiti da iscrivere.

Per motivi organizzativi non potranno essere accettate liste inviate in modalità diverse.

**DEADLINE PER INVIO DEI NOMI: entro il 15 settembre 2023**

### - POLICY PER CAMBIO NOME

Per le aziende che hanno acquistato un pacchetto di iscrizioni, sarà possibile effettuare un **cambio nome del partecipante** iscritto almeno **entro il 20 settembre 2023**.

Dopo tale data sarà applicata una **penale di 10,00 € + iva per il cambio del nominativo**.

Per procedere alla richiesta inviare una e-mail a [info@lcfcongress.com](mailto:info@lcfcongress.com)

### - POLICY DI CANCELLAZIONE

Sarà possibile fare richiesta di rimborso della quota di iscrizione versata almeno **15 giorni prima della data di inizio dell'evento**.

Dopo tale data non sarà più possibile procedere con richiesta di rimborso.

La quota verrà restituita interamente detratti 20,00 € per spese amministrative ed oneri bancari.

Per procedere alla richiesta inviare una e-mail a [amministrazione@lcfcongress.com](mailto:amministrazione@lcfcongress.com)

## RISTORAZIONE IN SEDE DI EVENTO

---

**Open coffee breaks** si terranno nell'area espositiva, dalle 10.00 alle 11.30

- Venerdì 20 Ottobre
- Sabato 21 Ottobre

**Il Box lunch** verrà consegnato agli iscritti presso il desk dedicato, dalle 12.30 alle 14.00

- Venerdì 20 Ottobre
- Sabato 21 Ottobre

## CERIMONIA INAUGURALE

---

Si terrà Venerdì 20 Ottobre alle ore 19.00 presso la Sede Congressuale.

## ELEZIONI DEL CONSIGLIO DIRETTIVO SICM 2023-2025

---

Nell'ambito del 61° Congresso Nazionale SICM, si terranno le elezioni per il rinnovo delle cariche societarie. Quest'anno le votazioni si terranno per la prima volta con il sistema elettronico ELIGO e in presenza: esse avverranno nella giornata di Venerdì 20 dalle ore 11.30 alle ore 17.30 e di Sabato 21 dalle ore 9.00 alle ore 12.00.

Potranno votare i Soci obbligatoriamente fisicamente presenti (non necessariamente iscritti al congresso) in regola con le quote associative SICM.

La votazione avverrà con modalità elettronica utilizzando il proprio cellulare.

Il giorno 19 ottobre i soci SICM aventi diritto al voto riceveranno sulla propria mail il link univoco per procedere alla votazione.

Non sono previste credenziali per l'accesso.

**Il link sarà attivo solo durante l'orario di votazione.**

I soci SICM aventi diritto al voto dovranno recarsi presso il desk LCF, lo staff LCF prenderà nota della presenta e procederà con l'abilitazione alla votazione.

Nessuno potrà votare se non si sarà prima recato ad desk per effettuare l'abilitazione.



**NON RIUSCIAMO  
A STARE FERMI, MAI  
SOSTENIAMO LA SALUTE  
DELLE TUE OSSA, SEMPRE**

**Quando raggiungi i tuoi obiettivi,  
chi ti ferma più?**

Abiogen Pharma, da sempre, si dedica alla ricerca e alla cura delle patologie del metabolismo osseo, e non solo, per fornire soluzioni efficaci e accessibili in tutti i momenti della vita.



**ABIOTEN**

PHARMA

AL TUO FIANCO, IN OGNI ETÀ DELLA VITA

## ECM

ID ECM: **394212**

**CREDITI ECM: 5,7**

**Tutte le sessioni svolte in Sala Maestrale sono accreditate ECM.**

**Segnaliamo che le sessioni all'interno delle sale Parallele non sono accreditate ECM.**

Il corso verrà accreditato dal Provider **MED3** (ID 34) per più di 250 partecipanti, per le seguenti categorie:

**Fisioterapista, Infermiere, Infermiere pediatrico, Tecnico ortopedico, Tecnico sanitario di radiologia medica, Medico chirurgo** per le seguenti discipline: *chirurgia generale, chirurgia pediatrica, chirurgia plastica e ricostruttiva, Medicina del lavoro e sicurezza degli ambienti di lavoro, medicina fisica e riabilitazione, medicina generale (medici di famiglia), medicina legale, neurochirurgia, ortopedia e traumatologia, pediatria, radiodiagnostica, radioterapia.*

**Obiettivo Formativo:** 18-contenuti tecnico professionali (conoscenze e competenze) specifici di ciascuna professione, di ciascuna specializzazione e di ciascuna attività ultra-specialistica, ivi incluse le malattie rare e la medicina di genere.

**Compilazione online del questionario**, attivo dalle ore 19:20 del 21 ottobre alle ore 19:20 del 24 ottobre 2023. Oltre tale termine non sarà più possibile effettuare il test. I crediti ECM saranno riconosciuti a coloro che avranno correttamente compilato il questionario di gradimento, presenziato ad almeno il 90% dell'evento e consegnato in Segreteria il foglio di reclutamento/anagrafica al termine dei lavori.

**Per accedere ai questionari:**

1. Collegarsi al sito [www.med3.it](http://www.med3.it)
2. Cliccare sul bottone "area questionari" nella colonna destra della homepage
3. Selezionare il corso frequentato, inserire il proprio codice fiscale e cliccare su "Accedi"
4. Seguire le istruzioni

## BADGE E ATTESTATO DI PARTECIPAZIONE

È assolutamente indispensabile indossare il badge durante la permanenza presso la sede congressuale. L'attestato sarà inviato via e-mail il giorno dopo la chiusura dell'evento.

## CENA SOCIALE

La cena si terrà presso la suggestiva location **dell'Acquario di Genova** (Ponte Spinola, 16128 Genova GE) poco distante dalla Sede Congressuale dei Magazzini del Cotone  
**Il costo ammonta ad euro 90,00 (IVA inclusa)**

## PRENOTAZIONI ALBERGHIERE

Per prenotazioni e informazioni sulla disponibilità alberghiera, visita il sito dedicato al Congresso, al link:

<https://www.lcfcongress.com/eventi/61-congresso-nazionale-sicm-2023/>

## SERVIZIO

In sede congressuale sarà possibile collegarsi gratuitamente alla rete WI-FI del Centro Congressi

## ISTRUZIONI PER I RELATORI

---

### - CENTRO SLIDE – INFORMAZIONI PER LA FACULTY

In caso di utilizzo del proprio PC/ MAC è necessario essere muniti del proprio adattatore HDMI. Qualora il Relatore decidesse di non consegnare la propria relazione ed utilizzare il suo PC/ MAC si declina ogni responsabilità per eventuali malfunzionamenti che si dovesse verificare per cause direttamente imputabili al PC/Mac del Relatore. - Nel caso in cui si utilizzi il PC/MAC in dotazione fornito dal service è necessario attenersi alle seguenti istruzioni: Tutte le postazioni del congresso (PC e MAC del Centro Slide e PC e MAC di sala) saranno dotate della versione di OFFICE 2016/2019 per Windows ed OFFICE 2016/2019 per MAC o KEYNOTE aggiornati e dei codec video più diffusi. Le presentazioni dovranno essere realizzate utilizzando esclusivamente Microsoft Power Point per Windows (.PPTX) e Keynote per MAC (.KEY) o Powerpoint per Mac. Presso il centro slide verrà messo a disposizione dei relatori un PC per la consultazione della presentazione.

### - UTILIZZO DI FILE NELLE PRESENTAZIONI

Formato immagini: consigliati .gif, .jpg, .png Saranno accettati altri tipi di estensioni purché riconosciute da Power Point. Per le presentazioni realizzate su piattaforma Macintosh consigliati .png, .tiff e .jpg. Salvataggio file: i file di eventuali filmati/video, flash (non consigliato), audio devono essere salvati nella stessa cartella della presentazione anche se inclusi (embedded) nella presentazione stessa onde poter prevedere la possibilità di conversione dei video qualora vi fossero problemi di codec.

### - UTILIZZO DI FILE VIDEO NELLE PRESENTAZIONI

Sarà possibile visualizzare filmati creati con codec proprietari di macchine professionali solo previa verifica della possibilità di conversione dei video. Codec video riconosciuti: Per PC: MPG4; MPEG2 (DVD); DV; MPEG, DivX (3,4,5,6), XVID, Wmv e Cinepak. Per MAC: PERIAN, DIVX + AC3, MplayerX, Mplayer OS X 2, VLC, Dvix File video AVI e MOV: è bene chiarire che non sono codifiche video ma “contenitori multimediali” che possono contenere al loro interno vari tipi di dati. Il ruolo di questo file è quello di sincronizzare codec video, codec audio, sottotitoli e menù.

### - QUANDO PRESENTARSI AL CENTRO SLIDE

Almeno 2 ore prima del proprio intervento.

### - FIRMA DELLA LIBERATORIA

In sede congressuale verrà chiesta a tutti gli Autori Presentatori la firma della liberatoria IN ORIGINALE, in cui si concede (a SICM ed LCF) l'utilizzo delle slide.

## PREMI

---

### - PREMIO GIOVANI

€ 1.000 da SICM

ed iscrizione gratuita al 61° Congresso Nazionale SICM 2024

### - PREMIO MIGLIORI TESI SICM

**(Corso di Anatomia Chirurgica e Corso avanzato di Microchirurgia)**

Iscrizione gratuita Congresso Nazionale SICM 2024

### - PREMIO MIGLIOR POSTER ELETTRONICO

Iscrizione gratuita Congresso Nazionale SICM 2024

### - PREMIO SESSIONE TESI CORSO AVANZATO MICRO

Iscrizione gratuita Congresso Nazionale SICM 2024

### - PREMIO CAROLI

Premio di € 2000 ed Iscrizione 62° Congresso Nazionale SICM 2024

---



# DVR<sup>®</sup> Crosslock Distal Radius Plating System



- Advanced Anatomic Design
- Enhanced Fixation
- Streamlined Instrumentation



Intended for Healthcare professionals. For indications, contraindications, warnings/precautions, potential adverse effects and patient counseling information, see the package insert or contact your local representative; visit [www.zimmerbiomet.eu](http://www.zimmerbiomet.eu) for additional product information. Not for distribution in France. All content herein is protected by copyright, trademarks and other intellectual property rights, as applicable, owned by or licensed to Zimmer Biomet or its affiliates unless otherwise indicated, and must not be redistributed, duplicated or disclosed, in whole or in part, without the express written consent of Zimmer Biomet. • ©2023 Zimmer Biomet. 4406.1-EMEA-en-Issue Date-2023-08 • WV-10440

# 61° Congresso Nazionale Note

MANO NUDA. Spalanca nel saluto ogni  
corno. Stringe come vite, esuda del sudore  
le sue tempie. Impone sulla pelle: schiaffeggia, marda, in bella  
diziana le impronte sul luogo del reato, un giro di teatro.  
per la fede. Ha il basso di un'altre borse  
solo, è sesso che consola  
Succo pia in un'ombra di notte  
tange consistenze ed impaziente  
Stallo, usanda le sue relegocando con le ombre  
ritra se si arrese, più brana a se tramo, giunta per la fede.  
"Pistia fu la mano a joma della elle. Lamca fu al crocchio  
e musica propaga."







SICM

Società Italiana  
di Chirurgia della Mano

**61°** | **LE NUOVE VIE  
DELLA CHIRURGIA...  
...PONTE TRA  
PASSATO E FUTURO**

**Congresso  
Nazionale**

**GENOVA 20-21 OTTOBRE 2023**

MANO NUOVA  
spalanca nel saluto che immagina il ritorno e serve con serenità  
ogni pelle: schiaffeggia marachella e musica piropaga  
impronte sul tuogo del reato un giro di teatro.  
Ha, posando le dita, le ombre di un sesso che cogli  
le righe come fughe che leggono le maglie.  
Stacco in una stretta d'impazienza ed impazienza  
Si accipio in una stretta d'impazienza ed impazienza  
Stallo, usande le sue veleggiando con le ombre di un sesso che cogli  
Piu' ditte se si arrese piu' bianca se tremo, girinto per la  
Pistola fu la mano forma della elle. L'umica fu al cacciaccio  
trizzando le sue corina.



GROUP

PROFESSIONAL  
CONGRESS  
ORGANIZER

**Segreteria Organizzativa**

**LCF CONGRESS FACTORY S.R.L.**

Via Piangipane 141, int. 7, 44121 Ferrara

EMAIL: [info@lcfcongress.com](mailto:info@lcfcongress.com)

TEL: +39 0532 1883439

[www.lcfcongress.com](http://www.lcfcongress.com)