

ÍNDICE DE PROGRESO SOCIAL 2020

Resumen Ejecutivo



**SOCIAL
PROGRESS
IMPERATIVE**

Introducción

Nos complace anunciar el Índice de Progreso Social 2020. El Índice de Progreso Social es la única herramienta de medición que se enfoca de manera integral y sistemática exclusivamente en las dimensiones no económicas del desempeño social en todo el mundo con datos transparentes y procesables.

Este es el sexto año del índice, el cual contiene información aplicable y enfocada para las naciones y comunidades de todo el mundo. Este breve resumen se centra en algunos de los hallazgos generales que hemos extraído del índice de este año, incluidos cuatro hallazgos principales:

- En general, el progreso social avanza en todo el mundo. Desde 2011, el promedio mundial aumentó de 60,63 a 64,24 y ha habido mejoras en ocho de los 12 componentes del progreso social.
- A pesar de este progreso general, los Derechos e Inclusión de las Personas han retrocedido desde 2011 y ha habido un estancamiento en las áreas de Seguridad Personal y Acceso a los Conocimientos Básicos.
- 155 de 163 países registran un puntaje de progreso social mejorado desde 2011, y varios países, incluidos Gambia, Nepal, Sierra Leona, Etiopía y Túnez, muestran una mejora particularmente notable.
- Dicho esto, hay valores atípicos negativos importantes. En particular, Estados Unidos ha caído de 86,43 a 85,71 a lo largo del tiempo, experimentando una disminución tanto absoluta como relativa.

Más allá de estos hallazgos empíricos titulares, nos complace compartir este informe con usted para continuar involucrando a la creciente comunidad de progreso social. Social Progress Imperative ahora trabaja con iniciativas aliadas en más de 50 países que cubren a 2.400 millones de personas no solo para trazar el progreso social, sino también para utilizar los conocimientos de la medición sistemática para marcar una diferencia positiva para todos.

Esperamos las emocionantes y diversas formas en que el público en general y los tomadores de decisiones de todo el mundo pueden participar en este movimiento, y esperamos sus comentarios y su compromiso continuo en esta importante misión.

ACERCA DEL ÍNDICE DE PROGRESO SOCIAL

El progreso social se ha convertido en una agenda cada vez más crítica para los líderes de gobierno, las empresas y la sociedad civil. Las demandas de los ciudadanos por una vida mejor son evidentes en los levantamientos desde la Primavera Árabe y el surgimiento de nuevos movimientos políticos, incluso en los países más prósperos. Desde la crisis financiera de 2008, también ha habido una creciente expectativa de que las empresas deben desempeñar su papel en la entrega de mejoras en la vida de los clientes y empleados, así como en la protección del medio ambiente para todos nosotros. Este es el imperativo del progreso social.

El progreso en las cuestiones sociales no acompaña automáticamente al desarrollo económico. El aumento de los ingresos generalmente trae consigo importantes mejoras en áreas como el acceso al agua potable, el saneamiento, la alfabetización y la educación básica. Pero, en promedio, la seguridad personal no es mejor en los países de ingresos medios que en los de ingresos bajos y, a menudo, es peor. Y demasiadas personas, independientemente de sus ingresos, viven sin plenos derechos y sufren discriminación o incluso violencia por motivos de género, religión, etnia u orientación sexual. Las medidas tradicionales de la renta nacional, como el PIB per cápita, no captan el progreso general de las sociedades.

El Índice de Progreso Social mide rigurosamente el desempeño de los países en muchos aspectos del desempeño social y ambiental que son relevantes para los países en todos los niveles de desarrollo económico. Permite una evaluación no solo del desempeño absoluto del país, sino también del desempeño relativo en comparación con los pares económicos de un país. El índice brinda a los gobiernos y las empresas las herramientas para realizar un seguimiento riguroso del desempeño social y ambiental y tomar mejores decisiones de política pública e inversión. El Índice de Progreso Social también nos permite evaluar el éxito de un país al convertir el progreso económico en mejores resultados sociales. En general, el Índice de Progreso Social proporciona el primer marco concreto para realizar evaluaciones comparativas y priorizar una agenda de acción que promueva el desempeño tanto social como económico.

La metodología del índice de progreso social

El Índice de Progreso Social sigue cuatro principios clave de diseño:

1. Indicadores exclusivamente sociales y ambientales: Nuestro objetivo es medir el progreso social directamente, en lugar de utilizar indicadores o resultados económicos. Al excluir los indicadores económicos, podemos, por primera vez, analizar de manera rigurosa y sistemática la relación entre el desarrollo económico (medido, por ejemplo, por el PIB per cápita) y el desarrollo social. Los esfuerzos anteriores para ir “más allá del PIB” han combinado indicadores sociales y económicos, lo que dificulta la separación de causa y efecto.

2. Resultados, no insumos: Nuestro propósito es medir los resultados que son importantes para la vida de personas reales, no los insumos. Por ejemplo, queremos medir la salud y el bienestar logrados en un país, no cuánto esfuerzo se invierte ni cuánto gasta el país en atención médica.

3. Integral y relevante para todos los países: Nos esforzamos por crear una medida integral del progreso social que abarque los muchos aspectos de la salud de las sociedades. La mayoría de los esfuerzos anteriores se han centrado en los países más pobres, por razones comprensibles. Pero saber qué constituye una sociedad exitosa para cualquier país, incluidos los países de ingresos más altos, es indispensable para trazar el rumbo de todas las sociedades⁴.

4. Accionable: El Índice de Progreso Social tiene como objetivo ser una herramienta práctica que ayude a los líderes y profesionales del gobierno, las empresas y la sociedad civil a implementar políticas y programas que impulsarán un progreso social más rápido. Para lograr ese objetivo, medimos los resultados de una manera granular que se enfoca en áreas específicas que se pueden implementar directamente.

Los principios de diseño son la base de nuestro marco conceptual y formulan nuestra definición de progreso social. El Índice de Progreso Social utiliza la siguiente definición de trabajo:

El progreso social se define como la capacidad de una sociedad para satisfacer las necesidades humanas básicas de sus ciudadanos, establecer los pilares que permitan a los ciudadanos y las comunidades mejorar y mantener la calidad de sus vidas y crear las condiciones para que todas las personas alcancen su máximo potencial.

El índice está estructurado en torno a 12 componentes y 50 indicadores distintos. El marco no solo proporciona un puntaje y una clasificación agregados por país, sino que también permite realizar evaluaciones comparativas en áreas específicas de fortalezas y debilidades. La transparencia de la medición basada en un marco integral permite a los agentes del cambio establecer prioridades estratégicas, actuando sobre los problemas más urgentes de sus sociedades.

Figura 1 / Marco del índice de progreso social 2020



Cada uno de los doce componentes del marco se compone de entre tres y cinco indicadores de resultados específicos. Los indicadores se seleccionan porque se miden adecuadamente con una metodología coherente por la misma organización en todos (o esencialmente todos) los países de nuestra muestra. En conjunto, este marco tiene como objetivo capturar una amplia gama de factores interrelacionados revelados por la literatura académica y la experiencia de los profesionales como la base del progreso social.

La estructura de alto nivel del Índice de Progreso Social 2020 permanece sin cambios desde 2019. Para mejorar la medición de los conceptos a nivel de componentes y adaptarse a los cambios en la disponibilidad de datos, se realizaron algunas modificaciones a los indicadores individuales y a la composición de varios componentes.

Una ventaja clave de la exclusión de variables económicas del Índice de Progreso Social es que podemos comparar el progreso social en relación con el nivel de desarrollo económico de un país. En muchos casos, es más útil e interesante comparar el desempeño de un país con el de países con un nivel similar de PIB per cápita que con el de todos los países del mundo. Por ejemplo, un país de ingresos más bajos puede tener una puntuación baja en un determinado componente, pero puede superar en gran medida las puntuaciones típicas de países con ingresos per cápita similares. Por el contrario, un país de altos ingresos puede tener un puntaje absoluto alto en un componente, pero aún así no alcanzar lo que es típico de países comparativamente ricos. Por esta razón, presentamos las fortalezas y debilidades de un país sobre una base relativa más que absoluta, comparando el desempeño de un país con el de sus pares económicos.

El primer Índice de Progreso Social se publicó en 2014, lo que significa que este es el sexto índice anual. Por primera vez, podemos medir una década completa de progreso, desde 2011-20.

Resultados del Índice de Progreso Social 2020

El Índice de Progreso Social 2020 clasifica a 163 países que tienen suficientes datos disponibles para evaluar los 12 componentes. Agrupamos a los países de mayor a menor progreso social en seis niveles. Los niveles se basan en agrupaciones jerárquicas para establecer puntos de ruptura determinados empíricamente entre grupos de países en función de sus puntajes en el Índice de Progreso Social.¹ Aquí presentamos los resultados en todos los países y para el mundo en general. Luego discutimos la relación entre el Progreso Social y el PIB per cápita. Por último, exploramos los cambios en el progreso social a nivel de país desde 2011, destacando el desempeño de Estados Unidos y el mandato de priorizar el progreso social.

Ranking de Países 2020

Noruega ocupa el primer lugar en el Índice de Progreso Social 2020, con una puntuación de 92,73. Canadá, que ocupa el séptimo lugar con un puntaje de 91.40, es el país del G7 con mejor desempeño. Los 15 países del Nivel 1 son de ingresos altos y todos obtienen una puntuación muy similar en el progreso social: solo 3,95 puntos separan a Noruega, que ocupa el primer lugar en la cima del nivel, de Japón, que ocupa el puesto 13. El nivel 2 presenta una gama mucho más amplia de puntuaciones, desde Luxemburgo (89,56, puesto 14) a Grecia (82,48, puesto 30). Francia, Reino Unido, Italia y EE. UU. —Todos países ricos del G7— están clasificados en el Nivel 2 del Índice de Progreso Social. La mayoría de los países de Nivel 2 son de ingresos altos.

¹ Para determinar los niveles, ejecutamos una serie de iteraciones de clústeres y decidimos las rupturas comunes, con seis niveles diferentes que son los que mejor se ajustan al Índice. Observamos que, aunque estos niveles muestran similitudes entre países en términos de desempeño agregado, existe una variación significativa en el desempeño de cada país en todos los componentes.

Croacia (39º), lidera el Nivel 3 con una puntuación de 80,65. Los países miembros de la UE, Bulgaria (79,86, 43º) y Rumanía (78,35, 45º) también se encuentran en el Nivel 3, que incluye grandes países latinoamericanos como Argentina, Brasil, Colombia y México.

Varios países ricos en recursos, incluidos los Emiratos Árabes Unidos (70,60, 80º) y Qatar (70,58º, 81º) se encuentran entre los países líderes en el Nivel 4. En particular, tres de los cinco países BRICS: Sudáfrica, China e India. en el Nivel 4 del índice. La mayoría de los países del Nivel 4 son de ingresos medios o bajos. Las excepciones notables incluyen Omán, Emiratos Árabes Unidos, Qatar, Bahrein y Arabia Saudita, que ocupa el puesto 101 en el mundo con una puntuación de 65,06.

El nivel 5 alberga varios de los países que más han mejorado durante la última década, incluidos Nepal (57,60, 114º), Gambia (55,10º, 124º) y Sierra Leona (51,74, 134º). El nivel 5 está compuesto principalmente por países de ingresos bajos y medianos bajos, muchos de ellos en Asia oriental y África subsahariana.

Los países del Nivel 6 exhiben el rango más amplio de puntajes de cualquiera de los seis niveles del Índice de Progreso Social: 19,02 puntos separan a Guinea Ecuatorial (50,08, 138º) de Sudán del Sur (31,06, 163º). Los países del Nivel 6 son generalmente de bajos ingresos y varios son estados frágiles donde la inestabilidad ha obstaculizado el progreso social. Algunos, como Sudán del Sur y Afganistán, también son zonas de conflicto activo. Sudán del Sur ocupa el último lugar en el Índice de Progreso Social 2020.

Figura 2 / Rankings del Índice de Progreso Social 2020

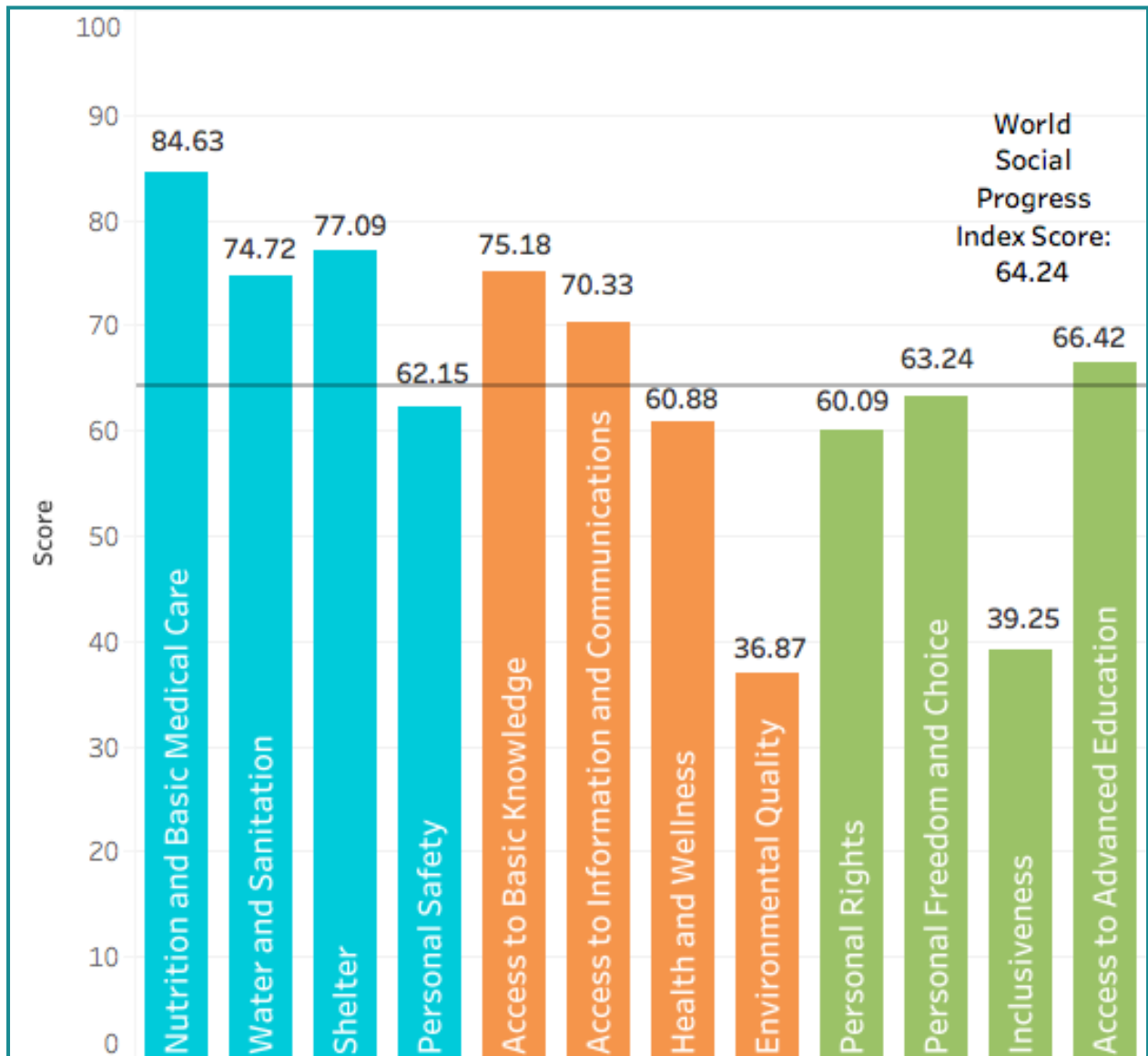
Tier 1			Tier 2			Tier 2			Tier 3			Tier 3			Tier 4		
Rank	Country	Score	Rank	Country	Score	Rank	Country	Score	Rank	Country	Score	Rank	Country	Score	Rank	Country	Score
1	Norway	92.73	14	Luxembourg	89.56	26	Cyprus	86.64	39	Croatia	81.92	55	Tunisia	75.02	72	Cuba	71.52
2	Denmark	92.11	15	Austria	89.50	27	Greece	85.78	40	Hungary	81.02	56	Georgia	74.85	73	Jordan	71.50
3	Finland	91.89	16	Belgium	89.46	28	United States	85.71	41	Argentina	80.66	57	Jamaica	74.75	74	Oman	71.41
4	New Zealand	91.64	17	Korea, Republic of	89.06	29	Singapore	85.46	42	Barbados	80.50	58	Montenegro	74.42	75	Suriname	71.12
5	Sweden	91.62	18	France	88.78	30	Malta	84.89	43	Bulgaria	79.86	59	Peru	74.22	76	Mongolia	71.07
6	Switzerland	91.42	19	Spain	88.71	31	Poland	84.32	44	Mauritius	78.96	60	Colombia	74.00	77	Dominican Republic	71.05
7	Canada	91.40	20	United Kingdom	88.54	32	Lithuania	83.97	45	Romania	78.35	61	Brazil	73.91	78	Maldives	70.81
8	Australia	91.29	21	Portugal	87.79	33	Israel	83.62	46	Kuwait	77.47	62	Mexico	73.52	79	Thailand	70.72
9	Iceland	91.09	22	Slovenia	87.71	34	Chile	83.34	47	Belarus	77.00	63	Ukraine	73.38	80	United Arab Emirates	70.60
10	Netherlands	91.06	23	Italy	87.36	35	Latvia	83.19	48	Malaysia	76.96	64	Sri Lanka	73.20	81	Qatar	70.58
11	Germany	90.56	24	Estonia	87.26	36	Slovakia	83.15	49	Panama	76.55	65	Republic of North Macedonia	73.16	82	South Africa	70.26
12	Ireland	90.35	25	Czechia	86.69	37	Costa Rica	83.01	50	Armenia	76.46	66	Bosnia and Herzegovina	72.74	83	Algeria	69.92
13	Japan	90.14				38	Uruguay	82.99	51	Trinidad and Tobago	76.33	67	Kazakhstan	72.66	84	Indonesia	69.49
									52	Serbia	75.54	68	Moldova	72.58			
									53	Ecuador	75.45	69	Russia	72.56			
									54	Albania	75.41						

Tier 4			Tier 4			Tier 5			Tier 5			Tier 6			Tier 6		
Rank	Country	Score	Rank	Country	Score	Rank	Country	Score	Rank	Country	Score	Rank	Country	Score	Rank	Country	Score
85	Lebanon	69.37	98	Philippines	66.62	108	Honduras	62.41	123	Bangladesh	55.23	138	Equatorial Guinea	50.08	151	Angola	48.16
86	Botswana	69.36	99	Bahrain	66.60	109	Guatemala	61.67	124	Gambia, The	55.10	139	Korea, Democratic Republic of	50.01	152	Guinea-Bissau	46.69
87	Bolivia	69.23	100	China	66.12	110	Timor-Leste	61.08	125	Rwanda	54.17	140	Burkina Faso	49.87	153	Papua New Guinea	44.91
88	Vietnam	68.85	101	Saudi Arabia	65.06	111	Senegal	60.04	126	Mali	54.07	141	Pakistan	49.25	154	Guinea	43.41
89	Kyrgyzstan	68.65	102	Uzbekistan	64.98	112	Egypt	59.98	127	Lesotho	53.80	142	Mozambique	49.00	155	Afghanistan	42.29
90	Fiji	68.42	103	Ghana	64.86	113	Turkmenistan	58.35	128	Côte d'Ivoire	53.59	143	Mauritania	48.95	156	Congo, Democratic Republic of	42.25
91	Bhutan	68.34	104	Azerbaijan	64.11	114	Nepal	57.60	129	Togo	53.05	144	Haiti	48.79	157	Niger	42.21
92	Turkey	68.27	105	Nicaragua	64.02	115	Kenya	57.10	130	Uganda	52.98	145	Ethiopia	48.59	158	Burundi	41.20
93	Iran	67.49	106	Gabon	63.93	116	Tajikistan	56.99	131	Eswatini	52.92	146	Djibouti	48.53	159	Somalia	35.58
94	El Salvador	67.25	107	Iraq	63.52	117	India	56.80	132	Zimbabwe	52.26	147	Sudan	48.51	160	Eritrea	35.20
95	Namibia	67.14				118	Cambodia	56.27	133	Laos	51.80	148	Madagascar	48.46	161	Central African Republic	31.62
96	Guyana	66.95				119	Tanzania	56.20	134	Sierra Leone	51.74	149	Congo, Republic of	48.45	162	Chad	31.29
97	Morocco	66.90				120	Myanmar	55.99	135	Liberia	51.37	150	Mali	48.29	163	South Sudan	31.06
						121	Benin	55.56	136	Nigeria	51.31						
						122	Zambia	55.34	137	Cameroon	51.29						

Rendimiento medio mundial

Podemos sumar los puntajes del Índice de Progreso Social de los países, ponderados por población, para observar el desempeño mundial. Si el mundo fuera un país, se ubicaría entre Ghana y Azerbaiyán en el Índice de Progreso Social (puntuación: 64,24). En promedio, el mundo obtiene las puntuaciones más altas en nutrición y atención médica básica y acceso a conocimientos básicos. El mundo se desempeña peor en la dimensión de Oportunidades, particularmente en Inclusión y Calidad Ambiental.

Figura 4 / Puntuaciones mundiales ponderadas por población por componente.

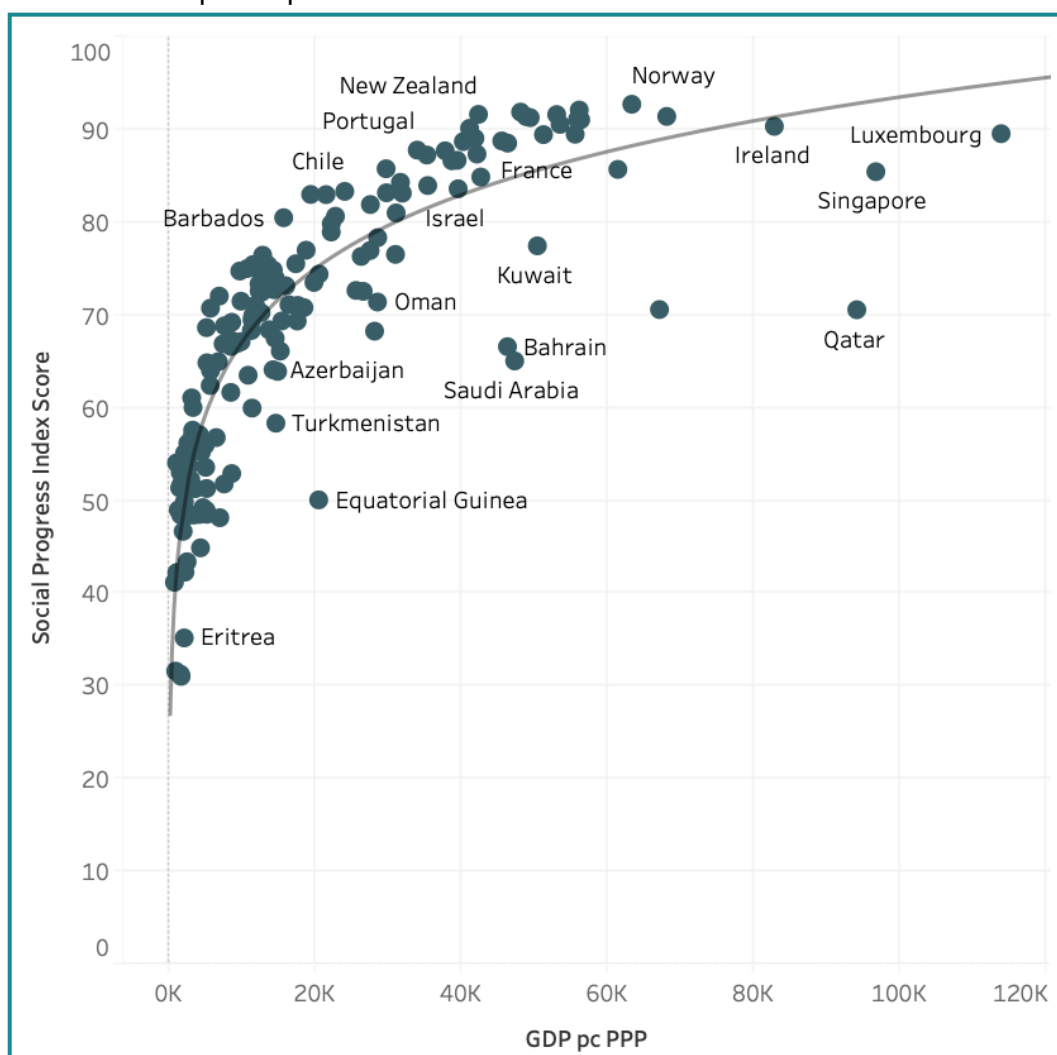


Índice de Progreso Social frente al PIB per cápita.

La Figura 4 muestra la relación entre el PIB per cápita y el progreso social. Los datos revelan varios hallazgos clave:

- Existe una relación positiva y fuerte entre el Índice de Progreso Social y el PIB per cápita.
- La relación entre desarrollo económico y progreso social no es lineal. En los niveles de ingresos más bajos, las pequeñas diferencias en el PIB per cápita se asocian con grandes mejoras en el progreso social. Sin embargo, a medida que los países alcanzan altos niveles de ingresos, la tasa de cambio se ralentiza.
- El PIB per cápita no explica completamente el progreso social. Los países logran niveles divergentes de progreso social a niveles similares de PIB per cápita.

Figura 4 / IPS vs PIB per Cápita



Países de evaluación comparativa

Podemos evaluar el desempeño de un país en relación con su nivel de PIB per cápita utilizando el "cuadro de mando" del progreso social. Esto compara el desempeño de un país en el progreso social agregado, así como en las dimensiones, componentes e indicadores del Índice de Progreso Social, con el desempeño de otros 15 países con PIB per cápita similares. Al revelar dónde cada país está utilizando sus recursos de manera más o menos eficiente que los países de ingresos similares, el cuadro de mando puede señalar éxitos o áreas prioritarias específicas para acciones e inversiones, respectivamente.

La tarjeta de puntuación mundial compara la puntuación media mundial del Índice de Progreso Social ponderada por población con la puntuación media de los 15 países con PIB per cápita más cercano al del mundo. Muestra que el mundo en su conjunto tiene un desempeño inferior en muchos aspectos del progreso social en relación con los recursos económicos, medidos en PIB per cápita, que están disponibles. También producimos cuadros de mando completos para los 163 países clasificados.

Figura 5 / 2020 Puntuación mundial

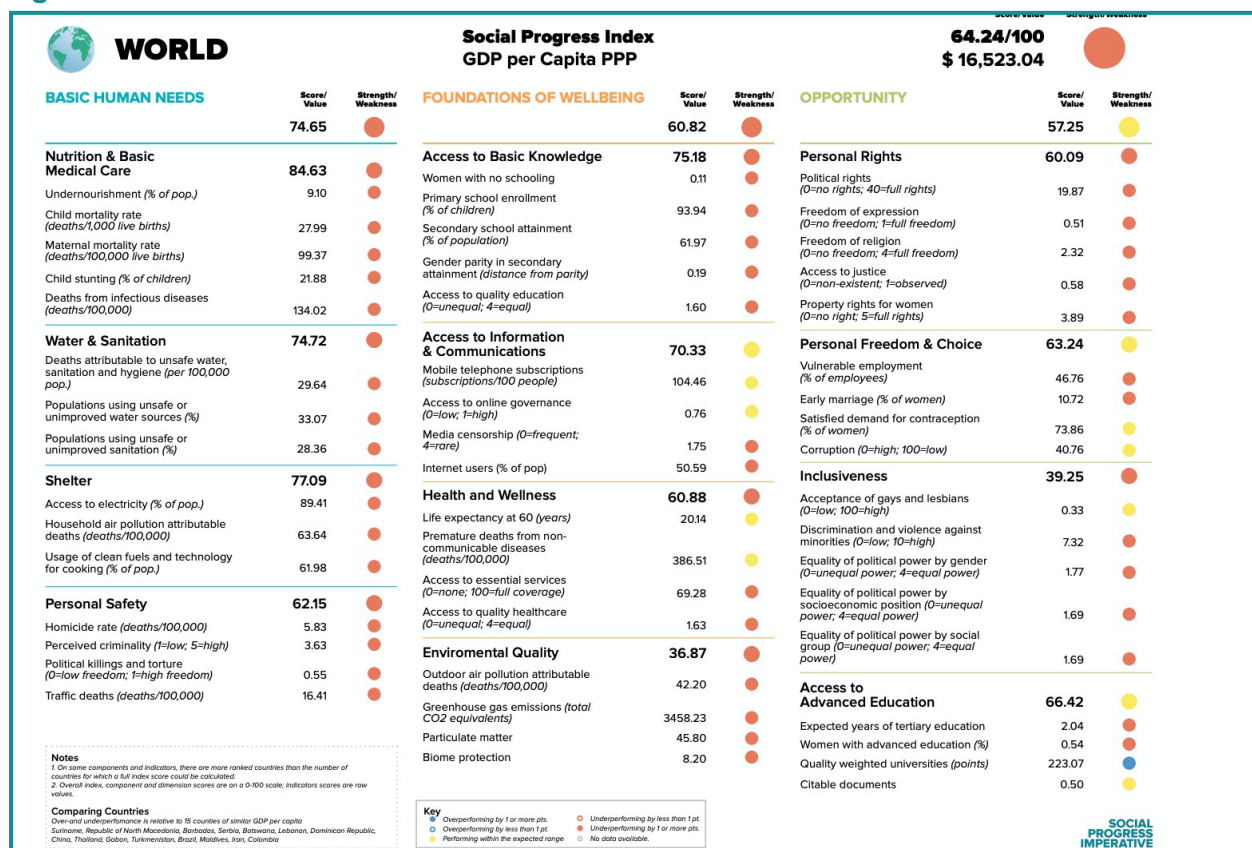
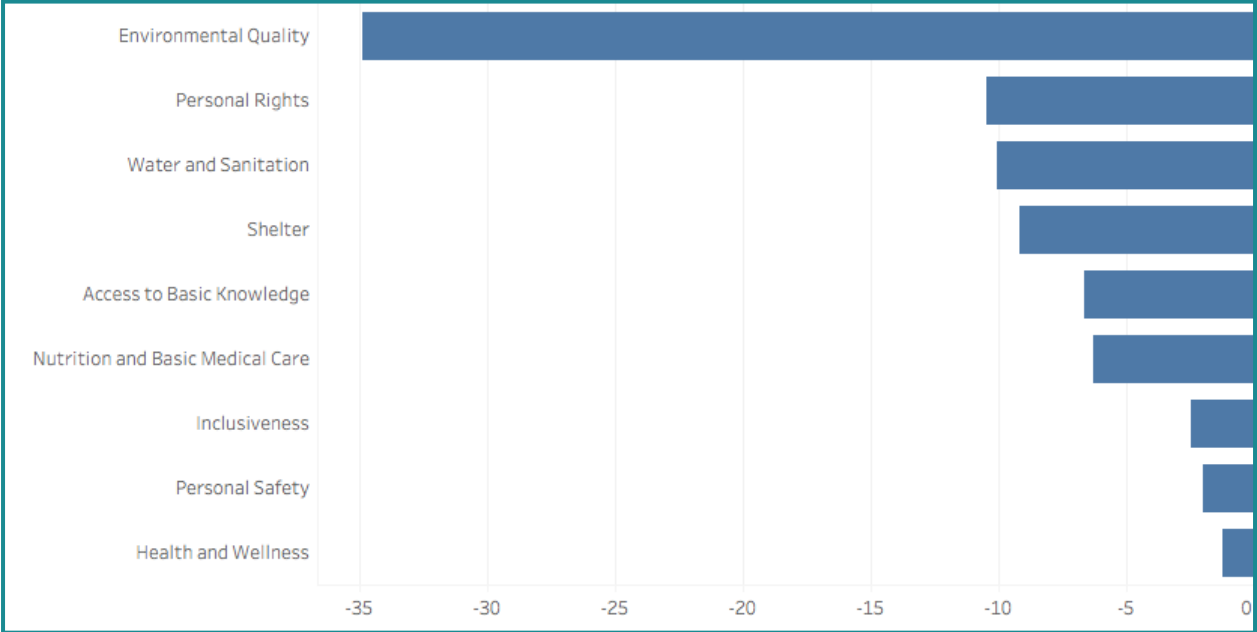


Figura 6 / Grado de bajo rendimiento mundial por componente



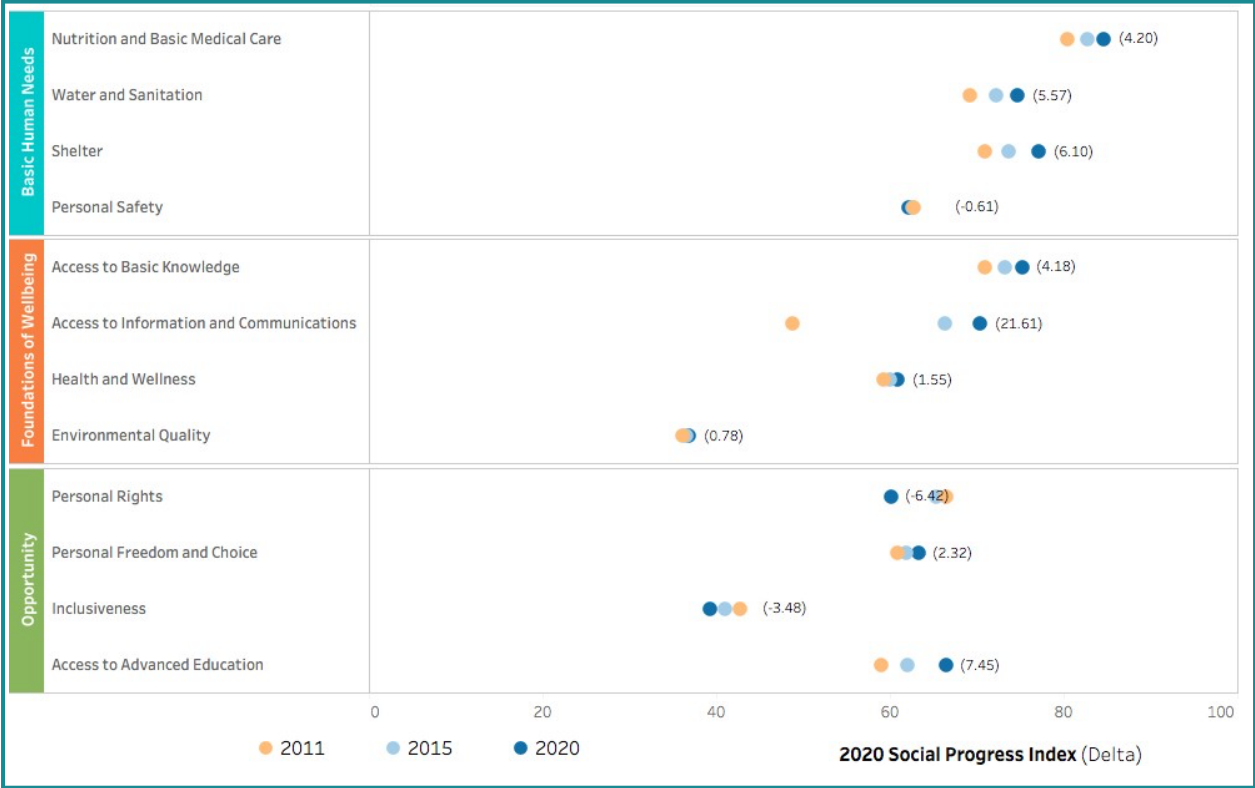
También vemos (Figura 6) que el grado de bajo rendimiento mundial varía ampliamente. En particular, el desempeño absoluto del mundo en calidad ambiental es el más bajo entre los doce componentes. También es, por un margen significativo, el componente en el que el mundo tiene un rendimiento más bajo en relación con sus ingresos. Junto con la falta de avances en este componente (ver más abajo), esto representa una situación preocupante para la sustentabilidad ambiental futura

Cambios en el Progreso Social 2011-2020

En 2020 podemos medir los cambios en el progreso social a lo largo de diez años. Para hacerlo, utilizamos el marco del índice 2020, luego aplicamos esa metodología en todos los países y años hasta 2011.2 Podemos medir la evolución del progreso social agregado y también identificar el movimiento relativo de cada componente y dimensión del índice. Este análisis dinámico es un primer paso fundamental para no solo medir el progreso social de un país, sino también identificar qué está impulsando la mejora del progreso social.

El mundo está mejorando en términos de progreso social. La puntuación mundial ponderada por población en el Índice de Progreso Social aumentó de 60,63 en 2011 a 64,24 en 2020, un aumento de 3,61 puntos.

Figura 7 / Cambio en el progreso social mundial ponderado por población 2011-2020



Sin embargo, los avances en el progreso social no se distribuyen de manera uniforme entre los componentes del marco. Desde 2011, la puntuación mundial ha mejorado en ocho componentes: Acceso a la información y las comunicaciones (cambio de +21,61 puntos), Acceso a la educación avanzada (+7,45), Vivienda (6,10), Agua y saneamiento (+5,57), Acceso a conocimientos básicos (+4.18), Nutrición y Atención Médica Básica (+4.20), Libertad y Elección Personal (+2.32) y Salud y Bienestar (+1.55).

El mundo está disminuyendo en Derechos Personales (-6.42), Inclusión (-3.48) y estancado en Seguridad Personal (-0.61) y Calidad Ambiental (valor). La puntuación mundial en derechos personales ha disminuido en 4,17 puntos desde 2011. Encontramos que 155/163 países — 95% de los medidos — mejoraron en progreso social 2011-20. Sin embargo, estos avances en el progreso social también se distribuyen de manera desigual entre los países.

Figura 8 / Mejoras y disminuciones significativas del progreso social 2011-2020

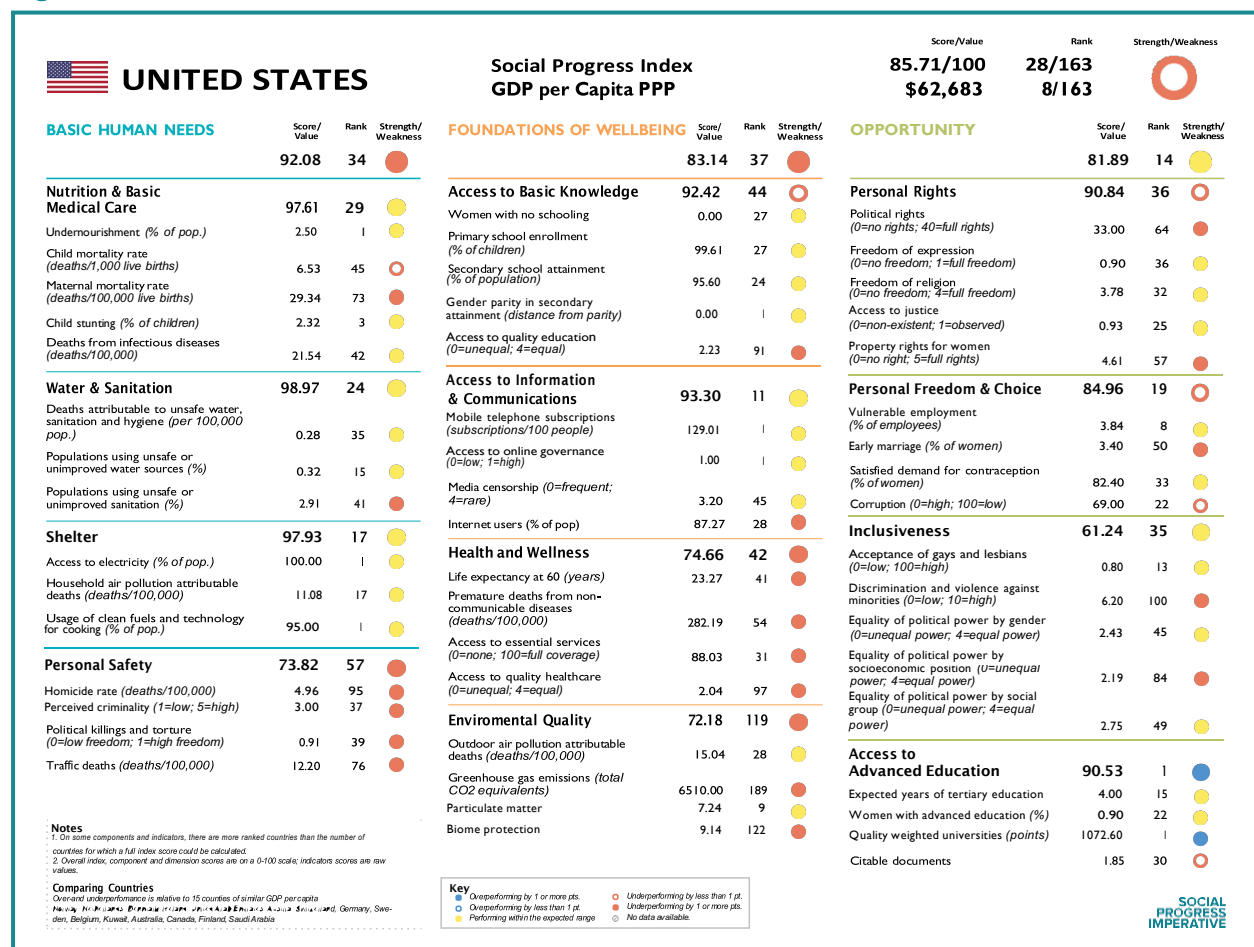


La Figura 8 muestra que los países que más han mejorado desde 2011 han sido los de ingresos bajos y medianos bajos, incluidos Gambia, Myanmar, Sri Lanka, Eswatini y Sierra Leona. Los países más ricos, que en general muestran un desempeño más sólido en el Índice de Progreso Social, han tendido a mejorar más lentamente. Solo tres países registran una disminución: Estados Unidos, Hungría y Brasil.

DESTACADO: ESTADOS UNIDOS Y PROGRESO SOCIAL

Desde el primer Índice de Progreso Social en 2014, Estados Unidos ha mostrado consistentemente un desempeño deficiente en relación con su PIB per cápita. Esto es excepcional entre las principales economías. Esa tendencia continúa en 2020 (consulte la Figura 9 a continuación). Estados Unidos ocupa el puesto 28 en el mundo en progreso social, por debajo de Grecia y Singapur y el más bajo del G7. En Acceso a Conocimientos Básicos, EE. UU. Se desempeña peor que Cuba y Uzbekistán, mientras que en Salud y Bienestar, el puntaje de EE. UU. Es comparable al de Albania. En seguridad personal, Estados Unidos se ubica por debajo de Senegal y Sri Lanka.

Figura 10 / 2020 Cuadro EEUU



Estados Unidos también es un caso atípico entre sus pares como uno de los tres únicos países que ha experimentado una disminución en el progreso social desde 2011 (ver Figura 10). El deterioro más significativo ha sido en Inclusividad (-7.59), Seguridad personal (-5.99) y Derechos personales (-5.49). También ha habido un descenso en Salud y Bienestar (-0,69).

Figura 10 / Cambio en el progreso social de EE.UU. 2011-2020

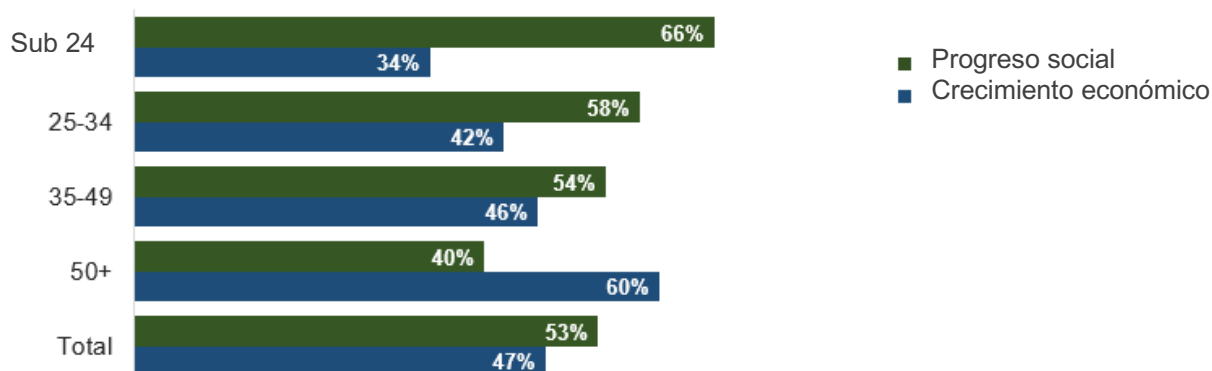


DESTACADO: PRIORIZAR EL PROGRESO SOCIAL

Una nueva encuesta de Ipsos en asociación con Social Progress Imperative y con el apoyo de la Fundación Skoll indica que la mayoría de los países más afectados por la pandemia de COVID-19 quieren que el progreso social, en lugar del crecimiento económico, esté a la vanguardia a medida que la crisis continúa y una vez termina. Realizada entre una muestra aleatoria de más de 10,000 adultos de 13 países, la encuesta encuentra que siete de cada diez están priorizando la salud y el bienestar de la población sobre el PIB, y más de la mitad quiere que la mejora de los resultados sociales siga siendo una prioridad incluso después de la pandemia se acabó.

Aunque los jóvenes tienen menos probabilidades de sufrir casos graves del virus y más probabilidades de experimentar consecuencias negativas como resultado del impacto económico de la pandemia, la encuesta encontró que los encuestados más jóvenes eran los más propensos a informar que priorizaban el progreso social. Dos de cada tres encuestados menores de 24 años (66%) querían que su país se centrara en mejorar los resultados sociales, en comparación con solo dos de cada cinco (40%) de los mayores de 50 años, que están en mayor riesgo.

Figura 10 / Prioridades públicas para el mundo post-Covid, por cohorte de edad



DEL ÍNDICE A LA ACCIÓN AL IMPACTO

Social Progress Imperative publica el Índice de Progreso Social anual con el fin de construir un lenguaje común y una plataforma de datos que respalde la evaluación comparativa, la colaboración y el cambio. En todo el mundo, el Imperativo de Progreso Social ha catalizado la formación de redes de acción local que reúnen al gobierno, las empresas, la academia y las organizaciones de la sociedad civil comprometidas con el uso del Índice de Progreso Social como una herramienta para evaluar las fortalezas y debilidades, estimular el diálogo constructivo, catalizar cambios y mejorar la vida de las personas.

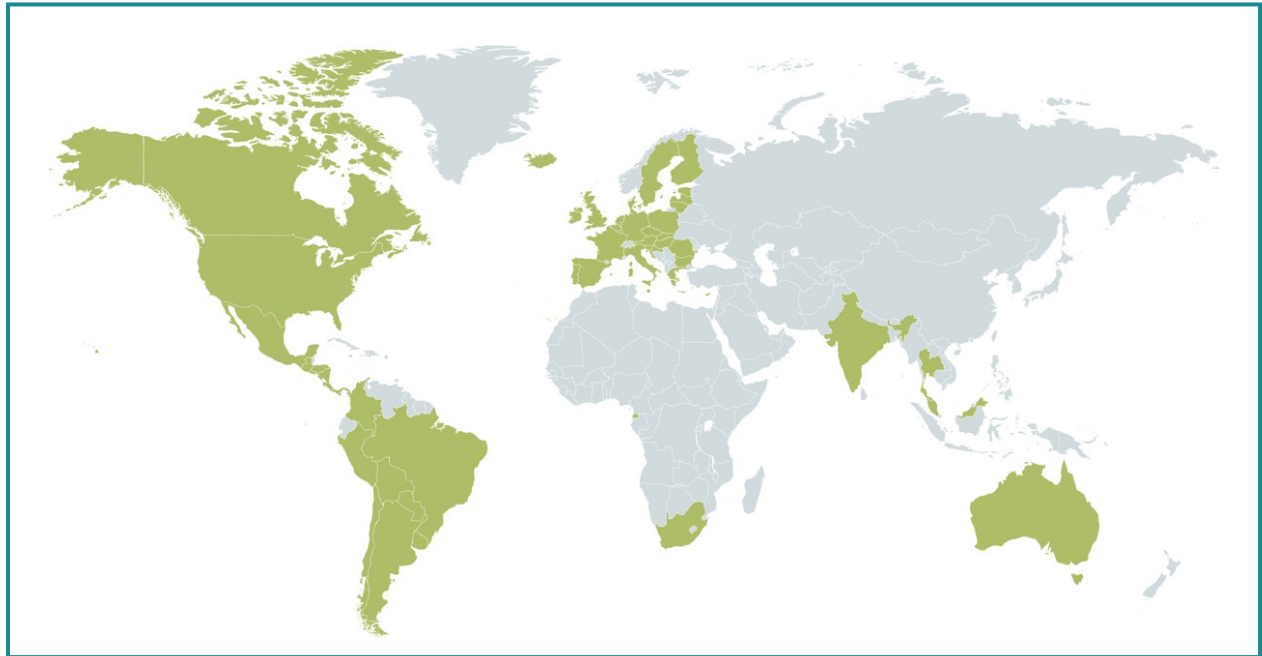
Nuestra red de socios y campeones ahora se extiende a más de 50 países alrededor del mundo e incluye instituciones líderes de todos los sectores de la sociedad, incluyendo INCAE Business School, Fundación Avina y el Institute for Competitiveness, India.

El índice ha ganado una tracción significativa en América Latina. En Paraguay, el gobierno central adoptó oficialmente el índice como parte del Plan Nacional de Desarrollo, duplicando su presupuesto para programas de nutrición como resultado de las prioridades destacadas por los datos. En Brasil, corporaciones multinacionales como Coca-Cola, Natura y Fiat-Chrysler están utilizando índices personalizados para garantizar que sus cadenas de suministro sean social y ambientalmente sostenibles. En ciudades desde Bogotá hasta Medellín y Río de Janeiro, los índices locales están guiando la política urbana y enmarcando los debates políticos. Y en Costa Rica, el índice se aplicó para medir los efectos de la industria del turismo en las comunidades locales, la primera aplicación para evaluar el impacto social de un sector económico importante.

También estamos progresando en Europa, América del Norte, África y Australia. En Europa estamos trabajando con la DG Regio de la Comisión Europea, que ha integrado el Índice en la Política de Cohesión. En América del Norte, estamos trabajando con comunidades tan diversas como las ciudades de San José, California y Jackson, Mississippi, así como el condado de San Mateo, California y ATB Bank en la provincia de Alberta, Canadá, para aprovechar SPI hiperlocalizado. datos para el desarrollo de políticas y la toma de decisiones de inversión. Durante el año pasado, se publicaron índices de progreso social a nivel nacional en Sudáfrica (en asociación con IQ Business) y Australia (en asociación con el Centro de Impacto Social). Ambos representan hitos importantes para el Índice de Progreso Social, ya que continúa

aplicándose para informar con éxito a los tomadores de decisiones en todo el mundo.

Figura 11 / Mapa de la red de Progreso Social



Nuestra red continúa expandiéndose a nivel mundial, proporcionando a más y más agentes de cambio en todo el mundo los datos y la información que necesitan para cambiar vidas. Para obtener más información sobre el Índice de Progreso Social y las formas en que está impulsando el impacto en todo el mundo, visite www.socialprogress.org.

Autores:

Michael Green

Jaromir Harmacek

Petra Krylova

Nuestro sitio:

www.socialprogress.org/contact

