



資料／付録

マルチ機能の組み合わせ	15-2	保証について.....	15-52
ソフトウェア更新.....	15-4	修理を依頼される場合	15-52
ソフトウェアを更新する	15-4	お問い合わせ先一覧	15-53
故障かな?と思ったら.....	15-6		
ダイヤルボタン割り当て一覧	15-11		
かな方式で入力できる文字.....	15-11		
2タッチ方式で入力できる文字	15-12		
T9入力方式で入力できる文字.....	15-13		
区点コード一覧	15-14		
お天気アイコン	15-20		
お天気アイコン一覧	15-20		
メニュー一覧	15-21		
仕様.....	15-35		
主な仕様	15-35		
使用材料	15-36		
保存件数	15-36		
メモ리카ードの構造と各データの 保存場所	15-38		
索引.....	15-40		
保証書／アフターサービス	15-52		



マルチ機能の組み合わせ

利用する機能 現在の状態	メール	Yahoo! ケータイ メニュー	S! アプリ	設定	データ フォルダ	ツール	通話 サービス	電話帳	ユーザ データ	MUSIC	TV	カメラ	オリジナル メニュー
メールグループ 起動中	○※2	○	○	○※6	○	○※8	○	○※13	○	○	○	○	○
Yahoo! ケータイ グループ起動中	○	×	○	○※6	○	○※8	○	○※13	○	○	○	○	○
S!アプリグループ 起動中	○	○	×	○※6	○	○※8	○	○※13	○	○	○	○	○
設定グループ 起動中	○	○	○	×	○	○※8	×	○※13	○	○	○	○	○
ツールグループ 起動中※1	○	○	○	○※6	×	×	○	×	×	○※6	○※6	×	○
TV/MUSIC グループ	○※3	○※4	○※5	○※6	○※4	○※6	○	○※13	○	×	×	○※16	○
音声通話中	○	○	×	×	×	○※9	○※11※12	○※13	○※14	×	×	×	○
TVコール中	×	×	×	×	×	×	×	×	×	×	×	×	×
パソコンなどと接 続してのポケット 通信中	○	○	○	○※6	○	○※8	○	○※13	○	×	×	○	○

○：起動できます。 ×：起動できません。

※1 「赤外線受信」、「USIMカード操作」のときは利用できません。

※2 「S!メール作成」および「SMS作成」を同時に利用することはできません。

※3 「ミュージックプレーヤー」再生中、「TV」起動中は、添付ファイルのメロディを再生するなど、音を鳴らす操作はできません。



- ※4 「ミュージックプレーヤー」再生中は、メロディやムービーを再生するなど、音を鳴らす操作はできません。「TV」は機能を一時停止します。
- ※5 「ミュージックプレーヤー」再生中にS!アプリは起動できません。「TV」は機能を一時停止する場合があります。
- ※6 機能によっては利用できません。
- ※7 「ポーズダイヤル」、「ICカードロック設定」、「ボタン確認音」、「在圏状態表示」のみ利用できます。
- ※8 「赤外線受信」、「おしゃべり機能」、「USIMカード操作」は利用できません。
- ※9 「スケジュール」、「電卓」、「辞典」、「テキストメモ」、「To Doリスト」、「ICカードロック設定（おサイフケータイ）」、「S!電話帳バックアップ」、「オーナー情報」、「通話中音声メモ」のみ利用できます。
- ※10 TVコールの機能メニューから実行した場合のみ、「通話中音声メモ」を利用できます。
- ※11 「留守番電話」の再生はできません。
- ※12 「発信者番号通知」は利用できません。
- ※13 「個別着信動作選択」は利用できません。
- ※14 「定型文」、「ユーザ辞書」は利用できません。
- ※15 「視聴予約リスト」、「録画予約リスト」、「番組表（パケット通信中のみ）」のみ利用できます。
- ※16 「ミュージックプレーヤー」再生中、「TV」起動中は「カメラ」の起動ができません。



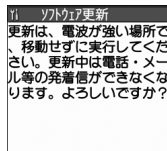
ネットワークを利用して本機のソフトウェア更新が必要かどうかを確認し、必要なときには更新ができます。

- ソフトウェア更新を行う前にすべての動作を終了させるため、必ず電源をいったん切り、再度電源を入れてから、ソフトウェア更新を実行してください。
- 本機とパソコンをUSBケーブルで接続しているときは、ソフトウェア更新前にUSBケーブルを取り外してください。USBケーブルを取り付けたままソフトウェア更新を実行すると、正しく完了できないことがあります。
- 確認/更新には、通信料はかかりません。
- ソフトウェア更新には、約30分程度かかることがあります。更新が完了するまで、本機は使用できません。
- ソフトウェア更新を実行する前に電池残量が十分かご確認ください。
- ソフトウェア更新は電波状態のよいところで、移動せずに行ってください。
- ソフトウェア更新中は絶対に電池パックやUSIMカードを取り外したり、電源を切らないでください。更新に失敗することがあります。
- ソフトウェア更新中は、他の機能は操作できません。

- 必要なデータはソフトウェア更新前にバックアップすることをおすすめします（一部ダウンロードしたデータなどは、バックアップできない場合もあります）。ソフトウェア更新前に本機に登録されたデータはそのまま残りますが、本機の状態（故障など）により、データが失われる可能性があります。データ消失に関しては、当社は責任を負いかねますので、あらかじめご了承ください。
- ソフトウェア更新に失敗すると、本機が使用できなくなる場合があります。その場合はお問い合わせ先（P.15-53）までご連絡ください。

ソフトウェアを更新する

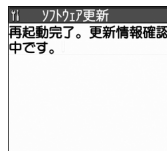
- 1
- 2 「ソフトウェア更新」



3 画面の指示に従ってソフトウェアを更新する

◎ソフトウェア更新が完了すると

更新完了のメッセージが表示されたあと、自動的に再起動します。再起動後に更新結果が表示されます。



ソフトウェア更新完了画面

あとから更新結果を確認する

- 1
- 2 「更新結果」

予約更新を利用する


予約時刻になると、ソフトウェア更新の確認画面が表示されます。このあと、を押すか、しばらくそのままにしておくと、自動的にソフトウェア更新が実行されます。




- 他の機能操作しているときは、ソフトウェア更新は実行されません。すべての機能を終了すると、ソフトウェア更新の確認画面が表示されます（10分以上他の機能を使用していると、ソフトウェア更新の予約が解除されます）。



故障かな？と思ったら

現象	確認すること	参照ページ
電源が入らない	 を長押ししていますか。	P.1-19
	電池パックが正しく取り付けられていますか。	P.1-14
	電池切れになっていませんか。	P.1-23
	電池パックの端子が汚れていませんか。	—
電源が入るまで時間がかかる	電話帳などのデータがいっぱいときは、時間がかかります。	—
充電ができない ／充電ランプが 点灯しない	電池パックが正しく取り付けられていますか。	P.1-14
	ACアダプタの電源プラグがコンセントにしっかりと差し込まれていますか。	P.1-17
	ACアダプタのコネクターがしっかりと接続されていますか。	P.1-17

現象	確認すること	参照ページ
電池の使用時間が 短い	電池パックが寿命ではありませんか。また、使用環境などによっては電池パックの寿命が短くなることがあります。	P.1-14
	圏外が表示される場所での使用が多くありませんか。	P.1-9
	本機の使い方によって電池の使用時間は変化します。	P.1-14
電話がかけられ ない	サービスエリア外か、電波の弱い場所にいませんか。	—
	市外局番からかけていますか。	—
	内蔵アンテナ付近を指などでおおっていませんか。	P.1-2
	電話番号を入力後  を押していますか。	P.3-3
	USIMカードが挿入されていますか。	P.1-13
	「電波OFFモード」が設定されていませんか。	P.4-8
	通話料金上限設定がされていませんか。	P.14-19



現象	確認すること	参照ページ
ダイヤルボタンを押しても発信できない	キー操作ロック中ではありませんか。	P.4-4
	「発信・メール送信」の「ダイヤル発信」がカスタムロック中ではありませんか。	P.4-3
	指定発信制限設定中ではありませんか。	P.2-25
「おかけになった電話番号は現在使われておりません」のアナウンスが流れる	市外局番を忘れていませんか。	—
ダイヤルしたが話中音(ツーツー音)が聞こえてつながらぬ	「現在混み合っております 後ほどご利用ください」の表示が出ていませんか。	—
	USIMカードが挿入されていますか。	P.1-13
	サービスエリア外か、電波の弱い場所にいませんか。	—

現象	確認すること	参照ページ
着信できない／着信音が鳴らない	マナーモード設定中ではありませんか。	P.1-21
	サービスエリア外か、電波の弱い場所にいませんか。	—
	着信制限中ではありませんか。	P.4-7
	「電波OFFモード」に設定していませんか。	P.4-8
圏外が表示される	「着信音量」を「消去」に設定していませんか。	P.14-10
	内蔵アンテナ付近を指などでおおっていませんか。	P.1-2
通話中、相手の声が聞こえにくい	サービスエリア外か、電波の弱い場所にいませんか。	—
	レシーバー(受話口)と耳の位置がずれていませんか。	—
	ハンズフリー中にスピーカーが何かでふさがれていませんか。	—
通話中、相手の声が大きすぎる	「受話音量」の設定を変更していませんか。	P.3-3、P.3-8
	「受話音量」の設定を変更していませんか。	P.3-3、P.3-8



現象	確認すること	参照ページ
通話中に「ブチッ」と音が入る	電波の弱い場所にいませんか。電波が弱くなって別のエリアに切り替わるときに発生することがあります。	—
ボタンを押したときの画面の反応が遅い	本機に大量のデータが保存されているときや、メモリカードで大きなデータをやりとりしたときなどに起こる場合があります。	—
ボタン確認音が出ない	「ボタン確認音」を「OFF」に設定していませんか。	P.14-39
	マナーモード設定中ではありませんか。	P.1-21
本機を閉じているときに、サイドボタン、フロントボタンを操作できない	キー操作ロック中ではありませんか。	P.4-4
ボタンを押しても何も反応しない	ダイヤルロックまたはキー操作ロックが設定されていませんか。	P.4-3、 P.4-4
ディスプレイに何も表示されない	省電力モードに設定していませんか。	P.14-7
	本機を極端に高温な場所に放置すると、自動的に電源が切れる場合があります。適切な温度（5℃～35℃）の場所に移動して、しばらくすると再びボタン操作ができるようになります。	—

現象	確認すること	参照ページ
ディスプレイが見にくい	バックライトの明るさの設定を「レベル1」などに設定していませんか。	P.14-7
	「スクリーンフィルター」を「ON」に設定していませんか。「 8 」を長押しして「スクリーンフィルター」のON/OFFを切り替えることができます。	P.14-6
ディスプレイのバックライトが点灯しない	バックライトを通常時「OFF」に設定していませんか。	P.14-7
	パワーセーブモードが設定されていませんか。	P.1-24
画像やムービーの代わりに文字が表示される	以下の文字が表示されている場合は、利用している機能で選択できない画像やムービーです。 「Not available」「No preview data」	—
画像表示しようとする時「 X 」が表示される	画像データが壊れている場合は「 X 」が表示されることがあります。	—
待受画面のFlash®画像が停止する	待受壁紙のFlash®再生中に「 ⏏ 」を押すとFlash®再生が停止します。しばらくすると再生を再開します。	—



現象	確認すること	参照ページ
カメラで撮影すると画像がちらつく	室内で撮影する場合、蛍光灯などの影響で画面がちらつくことがあります。「ちらつき軽減」の設定を変更することで、ちらつきを軽減できる場合があります。	P.14-31
カメラで撮影したフォトやムービーが白っぽくなる	「ちらつき軽減」の設定を「自動」以外に変更して撮影していませんか。「ちらつき軽減」の設定を「自動」に戻してください。	P.14-31
撮影したフォトやムービーがぼやけてしまう	撮影する場面に合ったモードを設定してください。	P.7-14
テレビを視聴できない	地上デジタルテレビ放送サービスのエリア外か放送電波の弱い場所にいませんか。 ワンセグ用TVアンテナを伸ばしていますか。	—
	チャンネル設定をしていますか。	P.8-5
「USIMカードを挿入してください」と表示される	USIMカードが正しく差し込まれていないか、破損している可能性があるときに表示されます。	P.1-13
「microSDが挿入されていません」と表示される	メモ리카ードが正しく取り付けられていないか、破損している可能性があるときに表示されます。	P.12-10

現象	確認すること	参照ページ
「microSDの交換またはチェックディスクを行ってください」と表示される	メモ리카ードのチェックディスクを行ってください。	P.12-18
「現在混み合っております後ほどご利用ください」と表示される	音声回線/パケット通信設備が故障、または音声回線ネットワーク/パケット通信ネットワークが非常に混み合っています。しばらくたってからご利用ください。 なお、110番、119番、118番には電話をかけることができます。	—
「これ以上機能を起動できません」と表示される	ほかの機能を終了してから操作をしてください。	—
イヤホンマイクが使えない	「イヤホンマイク設定」の設定が「本体マイク」になっていませんか。	P.14-15
「すでに他の機能が起動中です」と表示される	ほかの機能が起動しているときに、利用できない操作をしようとしたときに表示されます。	—
「すでに他の機能が起動中です」と表示される	設定できません」と表示される	—



現象	確認すること	参照ページ
「メモリ不足です」と表示される	メモリが不足し、処理の継続ができないときに表示されます。一度電源を入れ直してください。	—
「接続できません」と表示される	電波が弱いため、インターネットが中断されました。	—
	接続したページなどが非常に混み合っています。しばらくたってから接続してください。	—
? マークのメモリカードアイコン [■] が表示される	メモリカードになんらかの不具合がある場合に表示されます。 メモリカードのチェックディスクを行ってください。	P.12-18
おサイフケータイ [®] 機能が使えない	電池が切れていませんか。	P.1-17
	ICカードロック、電話リモートロックが設定されていませんか。	P.11-4



かな方式で入力できる文字

ボタン	漢字ひらがな入力モード	カナ入力モード	英字入力モード	数字入力モード
1	あいうえおあいうえお	アイウエオアイウエオ 1	./@-:-* ¹ _1	1
2	かきくけこ	カキクケコ 2	a b c A B C 2	2
3	さしすせそ	サシスセソ 3	d e f D E F 3	3
4	たちつてとっ	タチツテトツ 4	g h i G H I 4	4
5	なにぬねの	ナニヌネノ 5	j k l J K L 5	5
6	はひふへほ	ハヒフヘホ 6	m n o M N O 6	6
7	まみむめも	マミムメモ 7	p q r s P Q R S 7	7
8	やゆよやゆよ	ヤユヨヤユヨ 8	t u v T U V 8	8
9	らりるれろ	ラリルレロ 9	w x y z W X Y Z 9	9
0	わをんわー	ワヲンワ ² ー 0	0	0+* ³
*	・ ・ * ⁴ 、* ⁵ 、* ⁶	・ ・ * ⁴ 、* ⁵ 、* ⁶	_____ * ⁴ 、* ⁵	* * ⁵
#	、。?!・スペース * ⁷	、。?!・スペース * ⁷	..?!' - & () ¥ (スペース)	#

※1 全角入力のときは「~」となります。

※2 「ワ」の小文字は全角入力のときに入力できます。

※3 「+」は、長押し（1秒以上）して入力できます。

※4 小文字/大文字を切り替えることもできます。

※5 改行マーク「↓」が入力されます。

※6 文字を確定する前に[OK]を押すと一時的に「_」が表示され、その状態で[*]を押すと単独で「_」「°」が入力できます。

※7 ユーザ辞書の読み入力とUSIMカードへの電話帳登録のフリガナ入力のときは「,」「。」「?」「!」「·」は入力できません。



2タッチ方式で入力できる文字

◎全角入力モード

ボタン		2桁目									
		1	2	3	4	5	6	7	8	9	0
1 桁目	1	あ	い	う	え	お	A	B	C	D	E
		ぁ	ぃ	ぅ	ぇ	ぉ	a	b	c	d	e
	2	か	き	く	け	こ	F	G	H	I	J
							f	g	h	i	j
	3	さ	し	す	せ	そ	K	L	M	N	O
							k	l	m	n	o
	4	た	ち	つ	て	と	P	Q	R	S	T
				っ			p	q	r	s	t
	5	な	に	ぬ	ね	の	U	V	W	X	Y
							u	v	w	x	y
6	は	ひ	ふ	へ	ほ	Z	?	!	-	/	
						z					
7	ま	み	む	め	も	¥	&		※1		
									☎		
8	や	(ゆ)	よ	*	#		※1	※2	
	ゃ		ゅ		ょ				♡		
9	ら	り	る	れ	ろ	1	2	3	4	5	
0	わ	を	ん	。	。	6	7	8	9	0	
	わ			、	。						

◎半角入力モード

ボタン		2桁目									
		1	2	3	4	5	6	7	8	9	0
1 桁目	1	ア	イ	ウ	エ	オ	A	B	C	D	E
		ァ	ィ	ゥ	ェ	ォ	a	b	c	d	e
	2	カ	キ	ク	ケ	コ	F	G	H	I	J
							f	g	h	i	j
	3	サ	シ	ス	セ	ソ	K	L	M	N	O
							k	l	m	n	o
	4	タ	チ	ツ	テ	ト	P	Q	R	S	T
				ッ			p	q	r	s	t
	5	ナ	ニ	ヌ	ネ	ノ	U	V	W	X	Y
							u	v	w	x	y
6	ハ	ヒ	フ	ヘ	ホ	Z	?	!	-	/	
						z					
7	マ	ミ	ム	メ	モ	\	&		※1		
									☎		
8	ヤ	(ユ)	ヨ	*	#		※1	※2	
	ャ		ュ		ョ				♡		
9	ラ	リ	ル	レ	ロ	1	2	3	4	5	
	@	/	-	_	:	ne.jp	co.jp	ac.jp	@softbank.ne.jp		
0	ワ	ヲ	ン	。	。	6	7	8	9	0	
	ワ			、	。	www.	.com	.html	http://	https://	

・USIMカードの電話帳登録時のフリガナ入力では、全角入力モードでもカタカナ入力になります。

※1 「テキストメモ」や「定型文」の登録など、「絵文字入力」ができるときだけ使えます。また、常に全角文字として入力されます。

※2 **[8]** **[0]**を押すと大文字入力モード（上段）と小文字入力モード（下段）とが切り替わります。また、大文字を入力した後に**[※]**を押して小文字に切り替えることもできます。

■：スペースが入力されます。



T9入力方式で入力できる文字

ボタン	漢字ひらがな入力モード	カナ入力モード	英字入力モード
1	あ行、1	ア行、1	./@?!(),_-:’-* ⁵ & ¥ 1 (スペース)
2	か行、2	カ行、2	A B C a b c 2
3	さ行、3	サ行、3	D E F d e f 3
4	た行、4	タ行、4	G H I g h i 4
5	な行、5	ナ行、5	J K L j k l 5
6	は行、6	ハ行、6	M N O m n o 6
7	ま行、7	マ行、7	P Q R S p q r s 7
8	や行、8	ヤ行、8	T U V t u v 8
9	ら行、9	ラ行、9	W X Y Z w x y z 9
0	わをん わー、0	ワヲン ッ* ⁴ 、0	0
*	*1、*2	*1、*2	*2
#	*3	*3	*6

- ・「数字入力モード」の文字割り当ては「かな方式」の文字割り当てを参照してください。
 - ・USIM カードの電話帳登録時のフリガナ入力、「ユーザ辞書」の読み入力時には、数字候補は表示されません。
 - ・「CapsLockモード」ではすべて大文字入力となります。「Shiftモード」でははじめの1文字のみ大文字が入力され、以降は小文字入力となります。モード解除の状態ではすべて小文字入力となります。
 - ・「Shiftモード」で文字確定後は、モード解除の状態に戻ります。
- ※1 読み編集中は、「[°]」「[°]」（濁点、半濁点）が付いた変換候補の切り替えを行います。
- ※2 改行マーク「↓」が入力されます。長押しすると範囲指定を行います。
- ※3 読みおよび文字の確定後は、「[°]」「[°]」「[°]」「[°]」「[°]」「[°]」「スペース」が表示されます。
- ※4 「ワ」の小文字は全角入力のみ入力できます。
- ※5 全角入力の場合は「[°]」となります。
- ※6 押すたびに、「モード解除」→「shiftモード」→「CapsLockモード」の順に切り替わります。



区点 1-3桁目	区点4桁目									区点 1-3桁目	区点4桁目									区点 1-3桁目	区点4桁目									区点 1-3桁目									
	0	1	2	3	4	5	6	7	8		9	0	1	2	3	4	5	6	7		8	9	0	1	2	3	4	5	6		7	8	9						
178	お 於									214	吃脚弓窮拒象									218	尺惠腫履									226	若狩寿								
179	凹 央押黄乙									215	楳逆救級拳享									219	約主趣需宗織									227	寂珠授								
180	往横冲卸									216	楳逆救級拳享									220	約主趣需宗織									228	若狩寿								
181	奥旺岡俺									217	楳逆救級拳享									221	約主趣需宗織									229	若狩寿								
182	鷹吐									218	楳逆救級拳享									222	約主趣需宗織									230	若狩寿								
182	鷹吐									219	楳逆救級拳享									223	約主趣需宗織									231	若狩寿								
182	鷹吐									220	楳逆救級拳享									224	約主趣需宗織									232	若狩寿								
182	鷹吐									221	楳逆救級拳享									225	約主趣需宗織									233	若狩寿								
182	鷹吐									222	楳逆救級拳享									226	約主趣需宗織									234	若狩寿								
184	鷹吐									223	楳逆救級拳享									227	約主趣需宗織									235	若狩寿								
184	鷹吐									224	楳逆救級拳享									228	約主趣需宗織									236	若狩寿								
186	鷹吐									225	楳逆救級拳享									229	約主趣需宗織									237	若狩寿								
187	鷹吐									226	楳逆救級拳享									230	約主趣需宗織									238	若狩寿								
187	鷹吐									226	楳逆救級拳享									231	約主趣需宗織									239	若狩寿								
189	鷹吐									226	楳逆救級拳享									232	約主趣需宗織									240	若狩寿								
189	鷹吐									226	楳逆救級拳享									233	約主趣需宗織									241	若狩寿								
191	鷹吐									227	楳逆救級拳享									234	約主趣需宗織									242	若狩寿								
191	鷹吐									228	楳逆救級拳享									235	約主趣需宗織									243	若狩寿								
192	鷹吐									229	楳逆救級拳享									236	約主趣需宗織									244	若狩寿								
193	鷹吐									230	楳逆救級拳享									237	約主趣需宗織									245	若狩寿								
194	鷹吐									231	楳逆救級拳享									238	約主趣需宗織									246	若狩寿								
194	鷹吐									232	楳逆救級拳享									239	約主趣需宗織									247	若狩寿								
196	鷹吐									232	楳逆救級拳享									240	約主趣需宗織									248	若狩寿								
197	鷹吐									233	楳逆救級拳享									241	約主趣需宗織									248	若狩寿								
198	鷹吐									234	楳逆救級拳享									242	約主趣需宗織									248	若狩寿								
199	鷹吐									235	楳逆救級拳享									243	約主趣需宗織									248	若狩寿								
200	鷹吐									236	楳逆救級拳享									244	約主趣需宗織									248	若狩寿								
201	鷹吐									237	楳逆救級拳享									245	約主趣需宗織									248	若狩寿								
202	鷹吐									238	楳逆救級拳享									246	約主趣需宗織									248	若狩寿								
203	鷹吐									239	楳逆救級拳享									247	約主趣需宗織									248	若狩寿								
204	鷹吐									240	楳逆救級拳享									248	約主趣需宗織									248	若狩寿								
205	鷹吐									241	楳逆救級拳享									248	約主趣需宗織									248	若狩寿								
206	鷹吐									242	楳逆救級拳享									248	約主趣需宗織									248	若狩寿								
206	鷹吐									243	楳逆救級拳享									248	約主趣需宗織									248	若狩寿								
207	鷹吐									243	楳逆救級拳享									248	約主趣需宗織									248	若狩寿								
208	鷹吐									244	楳逆救級拳享									248	約主趣需宗織									248	若狩寿								
209	鷹吐									245	楳逆救級拳享									248	約主趣需宗織									248	若狩寿								
210	鷹吐									246	楳逆救級拳享									248	約主趣需宗織									248	若狩寿								
211	鷹吐									247	楳逆救級拳享									248	約主趣需宗織									248	若狩寿								
212	鷹吐									248	楳逆救級拳享									248	約主趣需宗織									248	若狩寿								
213	鷹吐									248	楳逆救級拳享									248	約主趣需宗織									248	若狩寿								



区点コード一覧

区点 1-3桁目	区点4桁目									区点 1-3桁目	区点4桁目									区点 1-3桁目	区点4桁目																		
	0	1	2	3	4	5	6	7	8		9	0	1	2	3	4	5	6	7		8	9	0	1	2	3	4	5	6	7	8	9	0	1	2	3	4	5	6
323	西脛	誠	請	醒	齊	稅	359	丁	挑	390	如	任	忍	認		422	屏																						
324	脛籍	隻	近	斤	析	積	360	帖	張	391	菲	妊	の		423	頁																							
325	籍籍	績	威	析	析	切	361	朝	張	392	如	任	の		424	米																							
326	籍籍	績	威	析	析	切	362	調	張	393	如	任	の		425	偏																							
327	籍籍	績	威	析	析	切	363	調	張	393	如	任	の		426	宛																							
328	籍籍	績	威	析	析	切		調	張							弁																							
329	籍籍	績	威	析	析	切		調	張																														
330	籍籍	績	威	析	析	切		調	張																														
331	籍籍	績	威	析	析	切		調	張																														
332	籍籍	績	威	析	析	切		調	張																														
332							366			397						蓮																							
333							367			398						之																							
334							368			399						暴																							
335							369			400						撲																							
336							370			401						撲																							
337							371			402						撲																							
338							372			403						撲																							
339							373			404						撲																							
340										405						撲																							
341							373			406						撲																							
342							374			407						撲																							
343							375			408						撲																							
344							376			409						撲																							
345							377			410						撲																							
346							378			411						撲																							
347							379			412						撲																							
348							380			413						撲																							
349							381			414						撲																							
350							382			415						撲																							
351							383			416						撲																							
352							384			417						撲																							
353							385			418						撲																							
354							386			419						撲																							
354							387			420						撲																							
355							388			421						撲																							
356							389			422						撲																							
357																撲																							
358																撲																							



区点コード一覧

区点 1-3桁目	区点4桁目									区点 1-3桁目	区点4桁目									区点 1-3桁目	区点4桁目																																																																																																																																																																																																																																																																																																																																																																																																																																																																																																																		
	0	1	2	3	4	5	6	7	8		9	0	1	2	3	4	5	6	7		8	9	0	1	2	3	4	5	6	7	8	9	0	1	2	3	4	5	6	7	8	9																																																																																																																																																																																																																																																																																																																																																																																																																																																																																													
448	厄	役	約	菜	識	躍	蜻	柳	数	476										517										558	協	恒	悻	恹	悻	悻	悻	悻	悻	449	矢	鐘								477										518										559	悻	悻	悻	悻	悻	悻	悻	悻	悻	449	愉	諭	油	癒	優	勇	友	幽		478										519										560	悻	悻	悻	悻	悻	悻	悻	悻	悻	450	愉	諭	油	癒	優	勇	友	幽		479										520										561	悻	悻	悻	悻	悻	悻	悻	悻	悻	451	愉	諭	油	癒	優	勇	友	幽		480										521										562	悻	悻	悻	悻	悻	悻	悻	悻	悻	452	悠	祐								481										522										563	悻	悻	悻	悻	悻	悻	悻	悻	悻	452	余	揚	養							482										523										564	悻	悻	悻	悻	悻	悻	悻	悻	悻	453	余	揚	養							483										524										565	悻	悻	悻	悻	悻	悻	悻	悻	悻	454	与	揺	羊	慾						484										525										566	悻	悻	悻	悻	悻	悻	悻	悻	悻	455	与	揺	羊	慾						485										526										567	悻	悻	悻	悻	悻	悻	悻	悻	悻	456	余	揚	養							486										527										568	悻	悻	悻	悻	悻	悻	悻	悻	悻	456	余	揚	養							488										528										569	悻	悻	悻	悻	悻	悻	悻	悻	悻	456	余	揚	養							489										529										570	悻	悻	悻	悻	悻	悻	悻	悻	悻

資料 / 付録



区点コード一覧

区点 1-3桁目	区点4桁目									区点 1-3桁目	区点4桁目									区点 1-3桁目	区点4桁目																																																																																																																																																																																																																																																																																																																																																																																																																									
	0	1	2	3	4	5	6	7	8		9	0	1	2	3	4	5	6	7		8	9	0	1	2	3	4	5	6	7	8	9																																																																																																																																																																																																																																																																																																																																																																																																														
599	榎									640	爲	聖	燐	燐	燐	燐	燐	燐	燐	燐	681	筭	笄	笄	笄	笄	笄	笄	笄	笄	682	笄	笄	笄	笄	笄	笄	笄	笄	笄	683	笄	笄	笄	笄	笄	笄	笄	笄	笄	684	笄	笄	笄	笄	笄	笄	笄	笄	笄	685	笄	笄	笄	笄	笄	笄	笄	笄	笄	686	笄	笄	笄	笄	笄	笄	笄	笄	笄	687	笄	笄	笄	笄	笄	笄	笄	笄	笄	688	笄	笄	笄	笄	笄	笄	笄	笄	笄	689	笄	笄	笄	笄	笄	笄	笄	笄	笄	690	笄	笄	笄	笄	笄	笄	笄	笄	笄	691	笄	笄	笄	笄	笄	笄	笄	笄	笄	692	笄	笄	笄	笄	笄	笄	笄	笄	笄	693	笄	笄	笄	笄	笄	笄	笄	笄	笄	694	笄	笄	笄	笄	笄	笄	笄	笄	笄	695	笄	笄	笄	笄	笄	笄	笄	笄	笄	696	笄	笄	笄	笄	笄	笄	笄	笄	笄	697	笄	笄	笄	笄	笄	笄	笄	笄	笄	698	笄	笄	笄	笄	笄	笄	笄	笄	笄	699	笄	笄	笄	笄	笄	笄	笄	笄	笄	700	笄	笄	笄	笄	笄	笄	笄	笄	笄	701	笄	笄	笄	笄	笄	笄	笄	笄	笄	702	笄	笄	笄	笄	笄	笄	笄	笄	笄	703	笄	笄	笄	笄	笄	笄	笄	笄	笄	704	笄	笄	笄	笄	笄	笄	笄	笄	笄	705	笄	笄	笄	笄	笄	笄	笄	笄	笄	706	笄	笄	笄	笄	笄	笄	笄	笄	笄	707	笄	笄	笄	笄	笄	笄	笄	笄	笄	708	笄	笄	笄	笄	笄	笄	笄	笄	笄	709	笄	笄	笄	笄	笄	笄	笄	笄	笄	710	笄	笄	笄	笄	笄	笄	笄	笄	笄	711	笄	笄	笄	笄	笄	笄	笄	笄	笄	712	笄	笄	笄	笄	笄	笄	笄	笄	笄	713	笄	笄	笄	笄	笄	笄	笄	笄	笄	714	笄	笄	笄	笄	笄	笄	笄	笄	笄	715	笄	笄	笄	笄	笄	笄	笄	笄	笄	716	笄	笄	笄	笄	笄	笄	笄	笄	笄	717	笄	笄	笄	笄	笄	笄	笄	笄	笄	718	笄	笄	笄	笄	笄	笄	笄	笄	笄	719	笄	笄	笄	笄	笄	笄	笄	笄	笄	720	笄	笄	笄	笄	笄	笄	笄	笄	笄	721	笄	笄	笄	笄	笄	笄	笄	笄	笄

資料 / 付録

15



お天気アイコン一覧

通常時に表示されるアイコン	
	晴れ(昼)
	晴れ(夜)
	くもり
	雨
	雪
	雷雨
	降水確率0%
	降水確率10%
	降水確率20%
	降水確率30%
	降水確率40%
	降水確率50%
	降水確率60%
	降水確率70%
	降水確率80%
	降水確率90%
	降水確率100%
	のち
	ときどき

花粉アイコン	
	少ない
	やや多い
	多い
	非常に多い

桜アイコン	
	開花
	満開間近
	満開
	散り始め

紅葉アイコン	
	まだ
	色づく
	見頃
	落葉

紫外線アイコン	
	弱い
	やや強い
	強い
	非常に強い

台風アイコン	
	台風発生
	台風接近
	危険状態

防災アイコン	
	大雨
	強風

トピックアイコン	
	お知らせアイコン
	スペシャルアイコン



・メニュー番号によるボタン操作は、メインメニューのデザインを「Standard」に設定しているときに行えます。

◎メール

中項目	小項目	メニュー番号	お買い上げ時の設定	参照ページ
受信BOX	—	—	CASIOからのご案内メールが保存されています	P.5-10
送信BOX	—	—	—	P.5-10、 P.5-23
保存BOX	—	—	—	P.5-23
新規メール作成	—	—	—	P.5-3
SMS作成	—	—	—	P.5-5
サーバーメール操作	メールリスト	—	—	P.5-8
	サーバーメール容量	—	—	P.5-21
新着メール受信	—	—	—	P.5-20
デコレメールテンプレート	—	—	—	P.5-19
メール設定	メールアドレス設定	—	—	P.14-23
	スクロール設定	—	1行スクロール	P.14-24
	文字サイズ設定	—	中	
	メール一覧表示設定	—	1行+本文表示（一覧表示切替：名前表示）	
	サウンドファイル自動再生設定	—	自動再生しない	
	冒頭文／署名設定	—	冒頭文、署名、引用符→すべて未登録／自動貼付設定→すべて選択	
	BOXロック	—	受信BOX～サーバーメール操作→すべて解除	P.5-12
	受信時動作設定	—	操作優先	P.14-23
	イメージ／キーワード通知設定	—	イメージ通知→ON／キーワード通知→OFF	



中項目	小項目	メニュー番号	お買い上げ時の設定	参照ページ
メール設定	S!メール設定	—	S!メール自動受信設定→自動受信/S!メール配信確認設定→要求しない	P.14-22、 P.14-23
	SMS設定		SMS配信確認設定→要求しない/SMS有効期間設定→3日/SMS本文入力設定→日本語入力(70文字)	P.14-22
	メール設定確認		—	P.14-24
	メール設定リセット		—	

◎Yahoo!ケータイ

中項目	小項目	メニュー番号	お買い上げ時の設定	参照ページ
Yahoo!ケータイ	—	—	—	P.6-3
Bookmark	—	—	CASIOのサイトにアクセスするブックマークが1件登録されています	P.6-10
画面メモ	—	—	—	
閲覧履歴	—	—	—	P.6-3
URL入力	—	—	—	
PCサイトブラウザ	—	—	「◎PCサイトブラウザ」(P.15-23)を参照	P.6-5
Yahoo!ケータイ設定	文字サイズ設定	—	中	P.14-27
	スクロール設定		1行スクロール	P.14-26
	画像・音設定		画像表示→表示する/音再生→再生する	
	Flash効果音設定		効果音ON	P.14-27
	メモリ操作		—	P.14-26
	セキュリティ設定		製造番号通知→通知する/Referer送出→ON/cookie設定→有効/スクリプト設定→ネットワークアクセス時に確認	
	Yahoo!ケータイ設定確認		—	
	Yahoo!ケータイ初期化		—	



中項目	小項目	メニュー番号	お買い上げ時の設定	参照ページ
Yahoo!ケータイ設定	Yahoo!ケータイ設定リセット	-	-	P.14-27

◎PCサイトブラウザ

中項目	小項目	メニュー番号	お買い上げ時の設定	参照ページ
ホーム	-	-	-	P.6-5
Bookmark	-	-	-	P.6-10
閲覧履歴	-	-	-	P.6-6
URL入力	-	-	-	
Yahoo!ケータイ	-	-	-	P.6-3
PCサイトブラウザ設定	警告画面表示設定	-	ON	P.14-27
	スクロール設定	-	1行スクロール	P.14-26
	表示モード設定	-	PCスクリーン (PCスクリーンのとき→100%/スモールスクリーンのとき→中)	P.14-27
	画像・音設定	-	画像表示→表示する/音再生→再生する	P.14-26
	メモリ操作	-	-	
	セキュリティ設定	-	製造番号通知→通知する/Referer送出→ON/cookie設定→有効/スクリプト設定→ON	
	PCサイトブラウザ設定確認	-	-	
	PCサイトブラウザ初期化	-	-	
PCサイトブラウザ設定リセット	-	-	P.14-27	

◎S!アプリ

中項目	小項目	メニュー番号	お買い上げ時の設定	参照ページ
S!アプリ一覧	S!アプリダウンロード	-	-	P.9-8
	生活アプリダウンロード	-	-	P.11-3



中項目	小項目	メニュー番号	お買い上げ時の設定	参照ページ
設定	再生動作設定	-	S!アプリ音量→レベル4 / S!アプリバイブレータ→ON	P.14-35
	バックライト設定		S!アプリ点灯設定→通常設定連動 / S!アプリ点滅設定→ON	
	S!アプリ設定リセット		-	P.14-36
インフォメーション	-	-	-	P.9-8

◎TV

中項目	小項目	メニュー番号	お買い上げ時の設定	参照ページ
TV視聴	-	-	-	P.8-6
番組表	-	-	-	P.8-9
視聴予約リスト	-	-	-	P.8-13
録画予約リスト	-	-	-	
予約録画結果	-	-	-	P.8-19
テレビリンク	-	-	-	P.8-16
チャンネルリスト選択	-	-	-	P.8-15
チャンネル設定	-	-	-	P.8-5
ユーザ設定	字幕表示設定	-	ON (横全画面：下)	P.14-28
	電池少量時録画設定		録画を継続する	P.14-30
	TV効果		音響効果→オート / 映像効果→ダイナミック	P.14-28
	ECOモード		-	P.14-29
	照明設定		常時点灯	
	データ放送設定		画像表示設定→表示する / 効果音設定→ON	
	アイコン常時表示設定		ON	
	タイムシフト再生設定		オートON	



中項目	小項目	メニュー番号	お買い上げ時の設定	参照ページ
ユーザ設定	TV設定確認	-	-	P.14-30
	チャンネル設定初期化		-	
	放送用保存領域消去		-	
	TV設定リセット		-	

◎カメラ

中項目	小項目	メニュー番号	お買い上げ時の設定	参照ページ
美撮り	-	-	-	P.7-5
フォト	-	-	-	P.7-6
連写	-	-	-	P.7-11
ムービー	-	-	-	P.7-9
バーコードリーダー	-	-	-	P.11-16
スナップビューア	-	-	-	P.7-17
ムービービューア	-	-	-	P.7-19

◎エンタテイメント

中項目	小項目	メニュー番号	お買い上げ時の設定	参照ページ
S!速報ニュース	S!速報ニュース一覧	-	-	P.10-2
	設定		「◎S!速報ニュースの設定」(P.15-26)を参照	-
S!情報チャンネル/ お天気アイコン	最新情報	-	-	P.10-3
	バックナンバー		-	
	サービス登録・解除		-	
	再配信要求		-	P.10-6
	設定		S!情報チャンネル通知認定→ON/文字サイズ設定→中	P.14-37



中項目	小項目	メニュー番号	お買い上げ時の設定	参照ページ
S!情報チャンネル/ お天気アイコン	お天気アイコン	-	「◎S!情報チャンネル/ お天気アイコンのお天気アイコン」(P.15- 26)を参照	-
ブックサーフィン	-	-		P.10-5

◎S!速報ニュースの設定

中項目	小項目	メニュー番号	お買い上げ時の設定	参照ページ
自動更新設定	速報	-	自動更新しない	P.10-6
	待受	-	自動更新しない	
	特別	-	自動更新する	
待受設定	待受表示設定	-	表示する	P.14-37
	表示速度設定	-	標準	
	未読・既読設定	-	未読・既読全て	
画像表示設定	-	-	表示する	
S!速報ニュース一覧消去	-	-	-	

◎S!情報チャンネル／お天気アイコンのお天気アイコン

中項目	小項目	メニュー番号	お買い上げ時の設定	参照ページ
天気予報	-	-	-	P.10-3
手動更新	-	-	-	P.10-7
お天気アイコン設定	お天気アイコン更新設定	-	ON	P.14-38
	待受表示設定	-	ON	
	お天気アイコン通知設定	-	ON	



◎ ツール

中項目	小項目	メニュー番号	お買い上げ時の設定	参照ページ
アラーム	－	44	すべてOFF	P.11-14
スケジュール	－	45	－	P.11-6
電卓	－	85	－	P.11-13
辞典	直接入力	－	－	P.2-31
	テキストリーダー	－	－	P.11-18
	検索履歴	－	－	P.2-31
テキストメモ	－	42	－	P.11-11
To Doリスト	－	95	－	P.11-9
おサイフケータイ	生活アプリ	－	－	P.11-3
	ICカードロック設定		ICカードロック→OFF 電源OFF時ICロック設定→直前の状態を保持	P.11-4
	電話リモートロック設定		OFF	
	ICカードイルミネーション設定		ON	
	外部起動設定		ブラウザ→ON	P.14-40
S!電話帳バックアップ	同期開始	－	－	P.2-27
	自動同期設定	－	－	P.14-16
	同期ログ	－	－	P.2-28
バーコードリーダー	－	－	－	P.11-16
テキストリーダー	－	－	－	P.11-18
オーナー情報	－	0	－	P.1-23
赤外線受信	－	79	－	P.13-3



中項目	小項目	メニュー番号	お買い上げ時の設定	参照ページ
音声メモの再生/消去	—	—	—	P.3-4、 P.3-17
動画メモの再生/消去	—	—	—	P.3-5
音声メモ	—	43	—	P.11-12
おしゃべり機能	—	91	おしゃべり1→(未録音) / おしゃべり2→(未録音)	P.14-15
電話帳画像転送	—	—	する	P.14-16
microSD管理	—	—	—	P.12-12
USIMカード操作	コピー	—	—	P.2-25
	削除	—	—	P.2-34

◎データフォルダ

中項目	小項目	メニュー番号	お買い上げ時の設定	参照ページ
マイピクチャ	—	46	—	P.12-2
メロディ	—	16	—	
S!アプリ	—	—	—	
着うた・ミュージック	—	—	—	
ムービー	—	—	—	
ブック	—	—	—	
TV	—	—	—	

◎MUSIC

中項目	小項目	メニュー番号	お買い上げ時の設定	参照ページ
ミュージックダウンロード	—	—	—	P.9-4
ミュージックサーチ	—	—	—	



中項目	小項目	メニュー番号	お買い上げ時の設定	参照ページ
前回の続きから再生	—	—	—	P.9-11
プレイリスト	—	—	—	P.9-6
INBOX	—	—	—	P.9-2
microSD	—	—	—	

◎ユーザーデータ

中項目	小項目	メニュー番号	お買い上げ時の設定	参照ページ
着信履歴	—	24	—	P.3-10
発信履歴	—	—	—	P.3-10
ブログ・メールメンバー	—	97	—	P.5-4
クイックリスト	—	—	—	P.3-12
定型文	—	38	固定定型文初期状態	P.2-16
ユーザ辞書	—	82	—	P.2-17

◎電話帳

中項目	小項目	メニュー番号	お買い上げ時の設定	参照ページ
—	—	—	—	P.2-20



◎設定

中項目	小項目	メニュー番号	お買い上げ時の設定	参照ページ
きせかえテーマ設定	—	—	—	P.14-3
着信	着信音量	50	電話、TVコール、メール→レベル4	P.14-10
	着信音選択	13	電話（着信音→パターン1／着信画面→本体色によって異なります） TVコール（着信音→パターン3／着信画面→本体色によって異なります） メール（着信音→サウンド7／メール着信画面→本体色によって異なります）	
	パイプレータ	54	電話～メール→OFF	
	着信イルミネーション	89	着信イルミネーション選択（電話→色10、TVコール→色8／メール→色1） パターン設定→固定パターン／不在お知らせ→ON	P.14-13
	マナーモード設定	20	マナーモード選択→マナーモード／マナー起動時間設定→OFF ／マナー解除時間設定→OFF	
	電話帳画像着信設定	—	ON	P.14-11
	着信アンサー設定	58	エニーキーアンサー	P.14-12
	メール鳴動	68	メール→ON（鳴動時間：5秒）	P.14-11
	呼出時間表示設定	90	無音時間設定→OFF／時間内不在着信表示→表示する	P.4-7
	簡易留守録	55	OFF	P.3-4
	発着信番号表示設定	—	本体色によって異なります	P.14-14
通話	ノイズキャンセラ	76	ON	P.14-18
	通話品質アラーム	75	アラームなし	
	再接続機能	77	アラームなし	



中項目	小項目	メニュー番号	お買い上げ時の設定	参照ページ
通話	保留音設定	—	応答保留音→応答保留音1	P.14-18
発信	ボースダイヤル	84	—	P.14-17
	サブアドレス設定	—	OFF	
	プレフィックス設定	—	国際発信（プレフィックス：0046010）	
	イヤホンスイッチ発信設定	—	OFF	P.14-15
	国際ダイヤルアシスト設定	—	自動変換機能設定→ON／国／地域番号設定→日本（国番号：81）／国際プレフィックス設定→国際発信（国際アクセス番号：0046010）	P.14-17
TVコール	画質設定	—	標準	P.3-17
	画像選択		応答保留選択～音声メモ選択→内蔵	P.14-20
	音声自動再発信		OFF	
	TVコール画面設定		親画面表示→親画面相手画像表示	
	ハンズフリー切替		ON	
ディスプレイ	画面表示設定	56	待受画面→本体色によって異なります／ウェイクアップ表示→EXILIM Logotype／電話発信～メール受信結果→本体色によって異なります	P.14-4
	照明設定	70	通常時→ON（点灯15秒）＋省電力（待ち時間1分）／充電時→通常時と同じ／範囲→液晶＋ボタン／明るさ→自動調整ON（レベル4）	P.14-7
	画面デザイン	86	本体色によって異なります	P.14-5
	フォント設定	66	書体→ゴシック体／太さ→太字／文字サイズ→中	
	待受ショートカット	63	テーマ1（S!速報ニュース一覧、美撮り、モバイル便利帳）	P.14-7
	新着お知らせ3D表示	—	ON	P.14-8
	Language	15	日本語	P.14-6



中項目	小項目	メニュー番号	お買い上げ時の設定	参照ページ
ディスプレイ	オリジナルメニュー	52	オーナー情報／新着メール受信／着信音量／パイプレータ／アラーム／端末暗証番号変更	P.14-10
	メニュー画面設定	57	メニュー表示→一覧表示／テーマ→本体色によって異なります／フォーカス記憶→ON	P.14-9
	ピクチャ表示設定	-	ピクチャー一覧	P.14-6
	表示アイコン説明	36	-	P.1-9
	表示アイコン設定	-	ON	P.14-10
	スクリーンフィルター	-	OFF	P.14-6
	表示画質モード設定	-	ビビッド	
	受信メール通知設定	-	送信元のみ表示	
時間／料金	通話時間／料金	61	-	P.3-11
	通話料金上限設定	-	通知設定→通知しない	P.14-19
	積算リセット	60	-	P.3-18
	積算料金自動リセット	-	OFF	P.14-19
時計	メイン時計設定	31	自動時刻時差補正→自動／サマータイム→OFF	P.14-2
	サブ時計設定	-	表示方法→OFF／サマータイム→OFF／エリア名表示→表示する	
	待受時計表示	39	表示方法→英語／表示サイズ→上に小さく表示／文字色→本体色によって異なります	
	アラーム通知設定	-	通知優先	P.14-3
	時刻アラーム音設定	-	サウンド10	
	自動電源ON	-	OFF	
	自動電源OFF	-	OFF	
セキュリティ設定	機能別ロック	-	OFF	P.4-3



中項目	小項目	メニュー番号	お買い上げ時の設定	参照ページ
セキュリティ設定	ICカードロック設定	-	ICカードロック→OFF 電源OFF時ICロック設定→直前の状態を保持	P.11-4
	電話リモートロック設定	-	OFF	P.11-4
	キー操作ロック	-	クローズ時→OFF/タイマー→OFF/ロックキー→ON/端末暗証番号有無→なし	P.4-4
	電波OFFモード	-	OFF	P.4-8
	シークレットモード	40	-	P.4-9
	シークレット専用モード	41	-	
	登録外着信拒否	-	許可	P.4-7
	非通知着信設定	10	通知不可能～非通知設定→許可 (着信音：通常着信音と同じ/着信画面：通常着信画面と同じ)	
	端末暗証番号変更	29	9999 (数字の9を4つ)	P.1-22
	ICカード認証設定	-	無効	P.4-5
PIN設定	-	-	P.4-2	
スライド設定	オープン動作設定	-	着信応答・新着メール閲覧・不在着信履歴閲覧→OFF	P.14-12
	スライド音	-	オープン音→オープン1 (鳴動時間2.0秒)/クローズ音→クローズ1 (鳴動時間2.0秒)	P.14-14
ボタン設定	ボタン確認音	-	OFF	P.14-39
	ショートカットキー設定	-	スケジュール	
外部接続	USBモード設定	-	通信モード	P.13-5
	イヤホン切替設定	-	イヤホン+スピーカー	P.14-15
	イヤホンマイク設定	-	イヤホンマイク	
	オート着信設定	-	音声着信、TVコール→オート着信なし	



中項目	小項目	メニュー番号	お買い上げ時の設定	参照ページ
アプリケーション通信設定	SMSセンター設定	-	819066519300	P.14-25
	証明書		すべての証明書→有効	P.6-13
	ネットワーク自動調整		-	P.1-19
位置情報送信設定	-	-	毎回確認	P.14-27
国際ローミング設定	ネットワークサーチ設定	-	オート	P.14-21
	優先ネットワーク設定		-	
	オペレータ名表示設定		表示なし	
通話サービス	発信者番号通知	17	発信者番号通知設定→通知する	P.3-20
	留守番・転送電話	-	-	P.3-14、 P.3-15、 P.3-19
	割込通話	-	-	P.3-19
	発着信規制	-	-	P.3-20
その他設定	充電確認音	-	ON	P.14-14
	電池残量	71	-	P.1-23
	在圏状態表示			P.1-24
	文字入力設定	35	入力方式→かな方式/予測変換→ON/T9変換モード→T9候補を漢字で表示/入力サイズ切替→中/自動カーソル移動→普通	P.14-39
	音量制限		ON	P.14-14
	設定リセット	23	-	P.14-40
	端末初期化	-	-	
	ソフトウェア更新	-	-	P.15-4



主な仕様

品名	930CA	
サイズ	50 x 112 x 16.5mm	
質量	138g	
連続待受時間	約540時間	
連続通話時間	音声電話：約215分 TVコール：約100分以上	
充電時間	最大120分	
ディスプレイ	方式	TFT262,144色
	サイズ	約3.0 inch
	画素数	409,920 画素 (854 × 480 ドット)
カメラ	撮像素子	CMOS
	有効画素数	約809万画素
	記録画素数	約799万画素
	ズーム (デジタル)	最大約3倍
	フォト記録枚数	約1000枚 ^{※1}

カメラ	フォト連写撮影	5～10枚
	フォトファイル形式	JPEG
	ムービー録画時間	本体保存時： 最大約276秒 ^{※2} メモ리카ード保存時： 最大約120分 ^{※2}
	ムービーファイル形式	MP4
テレビ	連続視聴時間	通常時：約155分 ECOモード時：約230分
	最大録画時間	メモ리카ード容量に依存 (1GBあたり300分)
着うた [®] ・ 着うたフル [®]	保存容量	本体保存時：180MB / 最大 100件 メモ리카ード保存時：メモリ カード容量に依存 ^{※3}

※1：画像サイズ選択=QVGA (壁紙 小)、記録品質設定=ファイン (ファイルサイズ=10Kバイト)の場合です。

※2：以下の条件での1件あたりの録画時間です。

	本体	メモ리카ード
画像サイズ選択	SubQCIF (メール S)	
記録品質設定	標準	
ファイルサイズ設定	2MB以下	長時間
撮影種別設定	通常	

※3：画像、ムービー、画面メモと共有



使用材料

使用箇所		材質	表面処理
外装ケース	ディスプレイ面	PC樹脂＋ステンレス板金	アクリル系UV硬化塗装
	ディスプレイ部背面	SUS 背面	電着塗装
	ダイヤルボタン面	PC樹脂＋ステンレス板金	アクリル系UV硬化塗装
中央フロントボタン		PC樹脂	蒸着処理＋アクリル系UV硬化塗装
シャッターボタン		PC樹脂	蒸着処理＋アクリル系UV硬化塗装
カメラレンズ枠金属外側パーツ		ABS樹脂	蒸着処理＋アクリル系UV硬化塗装
カメラレンズ枠金属内側パーツ		アルミ合金	アルマイト処理
ストラップピン		アルミ合金	アルマイト処理
電池パック収納部	ネジ	鉄	ニッケルメッキ処理
	カバー	PC樹脂	アクリル系UV硬化塗装
	電池端子	銅合金	金メッキ処理
電池パック（端子）		エポキシ樹脂（ガラスエポキシ）	金メッキ処理
ワンセグ用TVアンテナ	先端部	ABS樹脂、黄銅	ニッケルメッキ処理
	本体	PA、SUS	－

保存件数

種別		保存・登録可能件数	保護可能件数
電話帳		最大1000 ^{*1}	－
スケジュール		2500	－
ToDoリスト		100	－
メール	受信メール	最大1000 ^{*2*3*4}	最大1000 ^{*2}
	送信メール	最大400 ^{*2*3*4}	最大200
	保存メール	最大20 ^{*2}	－
ブックマーク	Yahoo!ケータイ	100 ^{*5}	－
	PCサイトブラウザ	100 ^{*5}	－
画面メモ		最大100 ^{*2}	最大50
S!アプリ		最大96 ^{*2}	－
メロディ		最大400 ^{*2}	－
ミュージック		最大100 ^{*2}	－
デコレメールテンプレート		最大45 ^{*6}	－
簡易留守録		音声電話：最大5（1件20秒） TVコール：最大2（1件20秒）	－
発信履歴		最大30	－
着信履歴（不在着信を含む）		最大30	－



種別	保存・登録可能件数	保護可能件数
スピードダイヤル	最大10 (メモリ番号000~009)	—

※1:50件までUSIMカードに保存できます。

※2:データ量によっては実際に保存・登録・保護できる件数が少なくなる場合があります。

※3:SMSの場合は、さらに受信メールと送信メールを合わせて10件までUSIMカードに保存できます。

※4:シークレットフォルダには別途最大100件保存できます。

※5:シークレットフォルダには別途最大10件保存・登録できます。

※6:お買い上げ時に登録されているデータを含みます。



メモ리카ードの構造と各データの保存場所

メモ리카ードの構造			保存されるファイル	
DCIM	XXXXGADCF		カメラで撮影したフォト	
PRIVATE	MYFOLDER	Mail	Inbox	受信BOXのメールバックアップデータ
			Sent Messages	送信BOXのメールバックアップデータ
			Drafts	保存BOXのメールバックアップデータ
		Utility	Calendar	スケジュールのバックアップファイル
			Contacts	電話帳のバックアップファイル
			Memo	テキストメモのバックアップファイル
			Rights	コンテンツ・キーのバックアップファイル
			Tasks	To Doリストのバックアップファイル
			My Items	Book
		Bookmarks		ブックマークのバックアップファイル
		Flash (R)		Flash®ファイル
		Games and More		S!アプリファイル
		Music		音楽ファイル
		Pictograms		マイ絵文字ファイル
Pictures	フォトファイル			
Sounds & Ringtones	メロディファイル			
Videos	ムービーファイル			



メモ리카ードの構造			保存されるファイル
PRIVATE	MYFOLDER	CA_Folder	その他のファイル
SD_VIDEO	MGR_INFO		TV録画管理ファイル
	PRGXXX		TV録画ファイル



英数字

Cookie設定／消去	14-26	受信	5-7	S!メール自動受信設定	14-23
DPOF設定	12-14	送信	5-5	S!メール配信確認設定	14-22
ECOモード	14-29	S!アプリ	9-8	To Doリスト	11-9
Felicaマーク	1-2	各種設定(カスタマイズ)	14-35	確認	11-10
ICカードイルミネーション	14-40	起動	9-9	削除	11-10, 11-22
ICカード認証機能	4-5	削除	9-13	状態設定	11-22
おサイフケータイ®	11-2	ダウンロード	9-8	登録	11-9
Flash効果音設定	14-27	S!アプリ設定リセット	14-36	並べ替え	11-22
ICカード認証機能	4-5	S!情報チャンネル	10-3	TVコール	3-7
JANコード	11-16	お天気アイコン	10-3	明るさ調節	3-17
Language	14-6	各種設定(カスタマイズ)	14-37	各種設定(カスタマイズ)	14-20
PCサイトブラウザ	6-5	最新情報確認	10-3	画質設定	3-17
画面の見かた	6-5	再配信要求	10-6	画面の見かた	3-7
表示モード切替	6-12	ファイル保存	10-6	色調切替	3-17
PCサイトブラウザ設定確認	14-26	S!速報ニュース	10-2	ホワイトバランス設定	3-17
PCサイトブラウザ設定リセット	14-27	削除	10-6	TVコール画面設定	14-20
PIN1コード	1-12	手動更新	10-6	TV設定確認	14-30
PINコード		登録	10-2	TV設定リセット	14-30
PIN1コード入力設定	4-2	ニュース更新情報確認	10-2	T9変換モード	14-39
PIN1／PIN2コード変更	4-2	ニュース自動更新設定	10-6	T9方式	2-17
PINロック解除コード	1-12	S!速報ニュース設定	14-37	URL入力	6-3, 6-6
QRコード	11-16	S!電話帳バックアップ	2-27	入力履歴削除	6-13
Referer送出	14-26	自動同期設定	14-16	USBモード設定	13-5
SMS		設定確認	14-16	USIMカード	1-11
SMS設定	14-22	同期タイプ	2-27	SMSコピー	5-22
SMSセンター設定	14-25	同期ログ確認	2-28	SMS削除	5-22
		同期ログ削除	2-34	暗証番号	1-12
		利用する	2-27	電話帳コピー	2-25, 2-34



電話帳削除	2-34
取り付け/取り外し	1-13
Yahoo!ケータイ	6-3
PCサイトブラウザ切替	6-12
Yahoo!ケータイ設定リセット	14-27
2タッチ方式	2-17

あ

アイコン常時表示設定	14-29
アフターサービス	15-52
アラーム	11-14
設定/解除	11-14, 11-15
全件OFF	11-23
編集	11-23
アラーム通知設定	14-3
アラーム通知の動作	
To Doリスト	11-9
アラーム	11-15
スケジュール	11-7
暗証番号	1-22
交換機用暗証番号	1-22
端末暗証番号	1-22
発信規制用暗証番号	1-22
安心遠隔ロック	4-5

い

位置情報送信設定	14-27
移動する	

ファイル	12-9
ブックマーク	6-15
メール	5-21
イメージ通知メール	5-7
イメージ/キーワード通知設定	14-23
イヤホン切替設定	14-15
イヤホンスイッチ発信設定	14-15
イヤホンマイク設定	14-15
インターネット	6-2
URL入力	6-3, 6-6
URLをメール送信	6-14
閲覧履歴	6-3, 6-6
各種設定 (カスタマイズ)	14-26
画面操作	6-8
接続	6-3, 6-5
ページ更新	6-13
ホームに戻る	6-12
インターネットに接続する	
PCサイトブラウザ	6-5
URL入力履歴から	6-12
Yahoo!ケータイ	6-3
閲覧履歴から	6-3, 6-6
情報画面から	6-14
データ放送から	8-8
テレビリンクから	8-16
ブックマークから	6-10
メール本文から	5-24
読み取りデータから	11-24

え

閲覧履歴	6-3, 6-6
削除	6-12
エニーキーアンサー	14-12

お

オート着信設定	14-15
オーナー情報	1-23
オープン動作設定	14-12
新着メール閲覧	14-12
着信応答	14-12
不在着信履歴画面	14-12
応答保留	3-16
おサイフケータイ®	11-2
各種設定 (カスタマイズ)	14-40
使用禁止	11-4
生活アプリの起動	11-3
生活アプリのダウンロード	11-3
利用する	11-3
おしゃべり機能	14-15
お天気アイコン	10-3
サービス登録	10-3
手動更新	10-7
設定	14-38
お問い合わせ先一覧	15-53
オペレータ名表示設定	14-21
オリジナルマナー	14-13



オリジナルメニュー	14-10
音楽	9-2
検索	9-12
再生	9-5
再生 (クイックランチャー)	9-5
前回の途中から再生	9-11
ダウンロード	9-4
着信音設定	9-12
並べ替え	9-12
保存容量確認	9-12
リピート再生	9-11
音声自動再発信	14-20
音声電話	3-3
ブッシュ信号送信	3-17
音声メモ	11-12
相手の声を録音	11-12
自分の声を録音	11-12
音声録音	11-12
音量制限	14-14

か

海外での利用	3-13
学習履歴クリア	14-39
各部の名称	1-2
カスタムロック	4-3
画像	
表示	12-3
編集	12-7

画像・音設定	14-26
画像選択 (TVコール)	14-20
画像表示設定	14-35
かな方式	2-14
カメラ	7-2
明るさ調節	7-15, 7-16
各種設定 (カスタマイズ)	14-31
画像サイズ選択	7-15, 7-16
カメラスタイル	7-3
カメラメニュー設定	7-14
カメラモード切替	7-14, 7-16
ケータイスタイル	7-4
撮影画面の見かた	7-3
色調切替	7-22
セルフタイマー	7-12
美撮りフォト撮影	7-5
フレーム撮影	7-11
ベストショット	7-15, 7-16
保存容量確認	7-22
ムービー撮影	7-9
連写	7-11
画面デザイン	14-5
画面表示設定	14-4
画面メモ	6-10
削除	6-16
登録	6-10
表示	6-10
保護	6-16

保存件数確認	6-16
簡易留守録	3-4
一時的な応答	3-5
設定	3-4
メッセージ再生	3-4
メッセージ消去	3-17

き

キー操作ロック	4-4
きせかえテーマ設定	14-3
機能呼び出し	2-2
基本ボタン操作	1-3
キャッシュ消去	14-26
休日	11-7
記録品質設定	7-15, 7-16

く

クイックサイレント	14-12
クイックランチャー	2-3
音楽再生	9-5
テレビ視聴	8-7
フォト撮影	7-6
ムービー撮影	7-9
クイックリスト	3-12
削除	3-18
電話をかける	3-12
登録	3-12
メールを送信する	3-12



グループ設定	14-16
グループ着信音／画像	2-24
グループ通話サービス	3-19

け

警告画面表示設定	14-27
検索する	
音楽	9-12
電話帳	2-23
フォルダ内メール	5-25

こ

交換機用暗証番号	1-22
更新する	
S!速報ニュース一覧	10-6
サーバーメールリスト	5-20
情報画面	6-13
データ放送	8-16
国際ダイヤルアシスト設定	14-17
国際電話	3-3
「+」を利用	3-16
故障かな？	15-6
コピーする	
SMS	5-22
スケジュール	11-22
電話帳	2-25, 2-34
本体からメモ리카ードへ	12-13
メモ리카ードから本体へ	12-13

文字	2-16
----	------

さ

サーバーメール操作	5-8
削除	5-21
転送	5-21
メールリスト更新	5-20
再生する	
おしゃべり機能	14-15
音楽	9-5
簡易留守録	3-4
プレイリスト	9-6
留守番電話サービス	3-15
再接続機能	14-18
サウンドファイル自動再生設定	14-24
撮影間隔／枚数	14-32
撮影する	
セルフタイマー	7-12
美撮り	7-5
フォト	7-6
フォト（クイックランチャー）	7-6
フレーム撮影	7-11
ムービー	7-9
ムービー（クイックランチャー）	7-9
連写撮影	7-11
サブアドレス設定	14-17
サブ時計設定	14-2

し

シークレット専用モード	4-9
シークレットデータ	
スケジュール	11-22
電話帳	2-25
シークレットフォルダ	4-9
シークレットモード	4-9
時刻アラーム音設定	14-3
自作アニメ	12-4
辞書	2-17
視聴予約	8-13
削除	8-19
並べ替え	8-18
編集	8-18
自動カーソル移動	2-14
自動電源ON／OFF	14-3
自動振分け設定	5-12
字幕表示設定	14-28
充電	
ACアダプタ	1-17
充電確認音	14-14
祝日をリセットする	11-22
受信時動作設定	14-23
受信メール通知	14-6
受信メールの確認	5-7
受話音量調節	3-3, 3-8
ショートカットキー設定	14-39



仕様	15-35	コピー	11-22	設定リセット	14-40	
証明書	6-13	削除	11-8, 11-22	そ		
照明設定	14-7	テキストメモから登録	11-23	ソフトウェア更新		
照明設定 (TV)	14-29	登録	11-6	15-4		
初期化する		登録件数確認	11-21	た		
端末内の全データ	14-40	編集	11-21	ダイヤルロック		
チャンネル設定	14-30	ステレオイヤホン変換ケーブル	1-3	ダウンロードする		
データ放送確認表示	14-29	スナップビューア	7-17	S!アプリ		
定型文フォルダ名	2-31	スライド音設定	14-14	音楽		
ブログ・メールメンバー名	5-18	せ			デコレメールテンプレート	
待受ショートカット	2-30	製造番号通知	14-26	端末暗証番号		
メモ리카ード	12-12	世界対応ケータイ	3-13	変更		
初期設定	1-19	各種設定 (カスタマイズ)	14-21	端末初期化		
新規メール作成	5-3, 5-5	滞在国外の相手に電話を				
新着お知らせ3D表示	14-8	かける	3-13	ち		
新着メール受信	5-20	滞在国内の一般電話／携帯電話に		着信アンサー設定		
新着メールの確認	5-7	かける	3-13	着信イルミネーション		
シンプルメニュー	2-29	赤外線通信	13-2	着信音選択		
す			1件受信	データフォルダから		
スクリーンフィルター	14-6	1件送信	13-3	12-15		
スクリプト設定	14-26	全受信	13-4	着信音量		
スクロール設定 (インターネット)	14-26	全送信	13-3	着信画面		
スクロール設定 (メール)	14-24	認証パスワード	13-3	着信拒否		
スケジュール	11-6	赤外線ポート	1-2	着信履歴		
確認	11-7	積算通話時間リセット	3-18	チャンネル設定		
画面の見かた	11-6	積算通話料金リセット	3-18	現在地から設定		
休日登録	11-7	積算料金自動リセット	14-19	14-30		



チャンネルリスト	14-28
切り替え	8-15
チャンネル削除	14-28
ほかの地域の放送局を設定する	8-15
リモコン番号設定	14-28

ク

追加する

データフォルダ	12-9
ブックマークフォルダ	6-15
メールフォルダ	5-23
通話サービス	3-14
通話時間/料金	3-11
通話品質アラーム	14-18
通話料金上限設定	14-19

テ

定型文

削除	2-32
修正/登録	2-16
入力	2-15
編集	2-31
ディスプレイの見かた	1-9
データ通信	13-6
データフォルダ	12-2
シークレットフォルダ	4-9
自作アニメ	12-4
着信音設定	12-15

ファイル移動	12-9
ファイル確認	12-3
ファイル削除	12-17
ファイル情報確認	12-15
ファイル並べ替え	12-15
ファイル名編集	12-17
フォト編集	12-7
フォルダ削除	12-17
フォルダ追加	12-9
フォルダ名編集	12-17
プレイリスト (ムービー)	12-5
プログラム (メロディ)	12-4
保存容量確認	12-17
待受画面設定	12-15
ムービー編集	12-8
データ放送	8-8
データ放送設定	14-29
テキストメモ	11-11
削除	11-11
情報確認	11-23
登録	11-11
分類	11-23
編集	11-11
読み取りデータから登録	11-25
テキストリーダー	11-18
読み取り	11-19
読み取り画面の見かた	11-18
読み取りデータ確認	11-20

読み取りデータ削除	11-25
読み取りモード	11-18
読み取り文字列修正	11-23

デコレメール

作成	5-4
装飾解除	5-19
テンプレートから作成	5-19
テンプレート削除	5-19
テンプレート編集	5-19
テンプレート保存	5-19

テレビ	8-2
明るさ設定	8-15
各種設定 (カスタマイズ)	14-28
画面の見かた	8-4
視聴	8-6
視聴予約	8-13
チャンネル設定	8-5
データ放送	8-8
番組情報表示	8-15
番組表	8-9
録画予約	8-13

テレビリンク

削除	8-17
情報表示	8-16
登録	8-16
登録件数表示	8-16
電源	1-19
電子ブック	10-5



転送(メール)	5-24
転送電話サービス	3-14
電卓	11-13
電池残量確認	1-23
電池バック	1-14
取り付け/取り外し	1-14
電波OFFモード	4-8
電話帳	
S!電話帳バックアップ	2-27
USIMカードへコピー	2-25
画像を登録	2-21
グループ設定	14-16
検索	2-23
コピー	2-34
個別着信音/画像	2-24
個別着信動作選択	2-25
削除	2-34
シークレットデータ	2-25
タブ表示切替	2-32
電話をかける	2-22
登録	2-21
登録件数確認	2-33
登録内容削除	2-34
編集	2-33
ほかの機能から登録	2-21
ほかの機能から呼び出し	2-23
メモリ番号変更	2-32
優先検索設定	14-16

読み取りデータから登録	11-24
電話帳画像着信設定	14-11
電話帳画像転送	14-16
電話番号確認	1-23
電話を受ける(TVコール)	3-8
電話を受ける(音声電話)	3-3
電話をかける	
TVコール	3-7
音声電話	3-3
クイックリストから	3-12
国際電話	3-3
情報画面から	6-14
世界対応ケータイ	3-13
着信履歴から	3-10
電話帳から	2-22
発信履歴から	3-10
メール本文から	5-24
読み取りデータから	11-24
リダイヤルから	3-10

と

動画シャッター音設定	14-31
登録外着信拒否	4-7
登録件数	
スケジュール登録件数	11-21
電話帳登録件数	2-33
ブックマーク登録件数	6-15
メール保存件数	5-23

登録する	
S!速報ニュースコンテンツ	10-2
To Doリスト	11-9
画面メモ	6-10
休日	11-7
クイックリスト	3-12
スケジュール	11-6
定型文	2-16
テキストメモ	11-11
テレビリンク	8-16
電話帳	2-21
ブックマーク	6-10
ブログ・メールメンバー	5-4
ユーザ辞書	2-17
時計設定	14-2
取り付ける/取り外す	
USIMカード	1-13
電池バック	1-14
メモリカード	12-10
トリミング	12-8

な

内蔵アンテナ	1-2
並べ替える	
To Doリスト	11-22
オリジナルメニュー	14-10
音楽	9-12
視聴予約	8-18



ファイル	12-15
ブックマークフォルダ	6-15
プレイリスト内楽曲	9-12
待受ショートカット	2-29
メール	5-25
メールフォルダ	5-23
録画予約	8-18

に

入力サイズ切替	14-39
入力方式	14-39
入力方式切替	2-13
認証パスワード	13-3

ね

ネットワークサーチ設定	14-21
-------------	-------

の

ノイズキャンセラ	14-18
----------	-------

は

バーコード	11-16
バーコードリーダー	
読み取り	11-16
読み取りデータ確認	11-17
読み取りデータ削除	11-25
バイプレータ	14-11

パソコン接続	13-5
USBモード設定	13-5
データ通信	13-6
メモ리카ード内データの操作	13-5
発信者番号通知	3-16
発信者番号通知サービス	3-20
発信履歴	3-10
発信規制サービス	3-20
発信規制用暗証番号	1-22
発信番号表示設定	14-14
パワーセーブモード	1-24
番組表	8-9
ハンズフリー	3-17
ハンズフリー切替 (TVコール)	14-20

ひ

ピクチャ表示設定	14-6
非通知着信拒否	4-7
表示アイコン設定	14-10
表示モード設定	14-27

ふ

ファイル確認	12-3
ファイル添付	5-3
カメラで撮影して添付	5-18
添付ファイル削除	5-18
フォト撮影	7-5
フォト編集	12-7

明るさ調節	12-16
回転	12-16
逆光補正	12-16
サイズ変更	12-16
トリミング	12-8
肌色補正	12-16
フォトレタッチ	12-16
フレーム合成	12-7
マーカースタンプ	12-7
文字スタンプ	12-8
フォント設定	14-5
不在着信	3-10
不在着信履歴表示 (スライド)	14-12
ブックサーフィン [®]	10-5
ブックマーク	6-10
URLを編集	6-15
削除	6-16
接続	6-10
登録	6-10
登録件数	6-15
フォルダ移動	6-15
フォルダ削除	6-16
フォルダ作成	6-15
フォルダ並べ替え	6-15
メールで送信	6-15
読み取りデータから登録	11-25
プレイリスト (音楽)	9-6
楽曲解除	9-12



楽曲追加	9-12
楽曲並べ替え	9-12
再生	9-6
削除	9-13
作成	9-6
フレーム合成	12-7
プレーヤー画面変更	14-35
プレフィックス	3-16
プレフィックス設定	14-17
ブログ・メールメンバー	5-4
登録	5-4
メールアドレス削除	5-18
メールアドレス編集	5-18
メール送信	5-16
フロントボタン	1-8
基本操作	1-8
クイックランチャー	2-3
使いかた	1-8



変更する

PIN1 / PIN2コード	4-2
宛先タイプ	5-16
端末暗証番号	1-22
デコレメールの装飾	5-18
発着信規制用暗証番号	3-20
待受ショートカット	2-29
メール本文の文字サイズ	5-25

メモリ番号	2-32
編集する	
T9方式時の読み	2-18
アラーム	11-23
画像	12-7
視聴予約	8-18
スケジュール	11-21
定型文	2-31
定型文フォルダ名	2-31
データフォルダのファイル名	12-17
データフォルダ名	12-17
テキストメモ	11-11
デコレメールテンプレート	5-19
電話帳	2-33
ブックマーク	6-15
ブックマークフォルダ名	6-15
ブログ・メールメンバー	5-18
ブログ・メールメンバー名	5-18
ムービー	12-8
メールフォルダ名	5-23
文字	2-16
ユーザ辞書	2-32
返信（メール）	5-8

ほ

放送用保存領域消去	14-30
冒頭文 / 署名設定	14-22, 14-24
ポーズダイヤル	3-17, 14-17

保証書	15-52
保存容量（空き容量）	
S!アプリ保存容量	9-13
音楽保存容量	9-12
画面メモ保存件数	6-16
サーバーメールの空き容量	5-21
データフォルダの保存容量	12-17
メモ리카ードの空き容量	12-18
ボタン確認音	14-39
ボタン設定	14-39
保留音設定	14-18

ま

マーカースタンプ	12-7
待受画面に設定する	
データフォルダ内の画像から	12-15
データフォルダ内のムービーから	12-15
待受ショートカット	2-5
アイコン変更	2-29
削除	2-30
初期化	2-30
並べ替え	2-29
表示方法切替	2-30
待受ショートカット設定	14-7
待受中音声メモ	11-12
待受時計表示	14-2
マナーモード	1-21
オリジナルマナー	14-13



マナー解除時間設定	14-13	ゴミ箱へ捨てる	5-21	メールの選択受信	5-8
マナー起動時間設定	14-13	再編集	5-23	メール設定	14-22
マナーモード設定	14-13	削除	5-22	メール設定確認	14-24
マルチ機能	2-10	シークレットフォルダ	5-13	メール設定リセット	14-24
組み合わせ	15-2	ソート	5-25	メール送信	5-3
タスク（機能）の切替	2-11	転送	5-24	配信確認設定	5-17
タスク（機能）の呼び出し	2-10	添付ファイル削除	5-22	メール着信画面の設定	14-11
み					
ミュージックプレイヤー	9-3	配信確認全削除	5-22	メールに添付する	
各種設定（カスタマイズ）	14-35	フィルタ	5-25	ファイル	5-3
画面の見かた	9-3	フォルダ移動	5-21	ブックマーク	6-15
む					
ムービー撮影	7-9	フォルダ削除	5-23	メール鳴動	14-11
撮影種別設定	7-22	フォルダ追加	5-23	メールを作成／送信する	
ムービー撮影（クイックランチャー）	7-9	フォルダ並べ替え	5-23	SMS新規作成	5-5
ムービービューア	7-19	フォルダロック	5-12	S!メール新規作成	5-3
ムービー編集	12-8	保護	5-21	宛先削除	5-16
め					
メイン時計設定	14-2	保存件数確認	5-23	宛先タイプ変更	5-16
メール	5-2	未送信メールの送信	5-23	クイックリストから	3-12
BOXロック	5-12	メール画面の見かた	5-11	情報画面から	6-14
各種設定（カスタマイズ）	14-22	メール検索	5-25	送信済みのメールを編集	5-23
各種メールの保管場所	5-10	メールを振り分ける	5-12	デコレメール作成	5-4
既読メール全削除	5-22	メール一覧表示設定	14-24	電話帳から	2-33
も					
モーション設定	14-2	メール受信／確認	5-7	ファイル添付	5-3
モーション	5-2	受信メールの確認	5-7	ブログ・メールメンバーに送信	5-16
BOXロック	5-12	手動受信	5-20	冒頭文／署名貼付	5-16
各種設定（カスタマイズ）	14-22	新着メールの確認	5-7	保存	5-17
各種メールの保管場所	5-10	添付ファイル保存	5-13	読み取りデータから	11-24
既読メール全削除	5-22	返信	5-8	メニュー一覧	15-21
み					
ミニアルバム	14-2	本文の続きを受信	5-20	メニュー画面設定	14-9
ミニアルバム	5-2				
BOXロック	5-12				
各種設定（カスタマイズ）	14-22				
各種メールの保管場所	5-10				
既読メール全削除	5-22				



メモ리카ード	12-10
DPOF設定	12-14
空き容量確認	12-18
構造と各データの保存場所	15-38
初期化	12-12
チェックディスク	12-18
データ確認	12-12
データ削除	12-18
取り付け/取り外し	12-10
不具合修復	12-18
本体からデータコピー	12-13
本体へデータコピー	12-13

メロディ再生

お好みの順番で再生	12-4
連続再生	12-16

も

文字サイズ設定 (インターネット)	14-27
文字サイズ設定 (メール)	14-24
文字スタンプ	12-8
文字入力	12-12
T9方式	2-17
2タッチ方式	2-17
上書きモード/挿入モード切替	2-30
絵文字	2-15
改行	2-30
顔文字	2-15
各種設定 (カスタマイズ)	14-39

かな方式	2-14
記号	2-15
切り取り	2-16
区点コード	2-31
区点コード一覧	15-14
コピー	2-16
小文字	2-15
小文字/大文字切替	2-30
削除	2-16
辞典検索	2-31
修正	2-16
スペース	2-30
濁点/半濁点	2-15
定型文	2-15
データ引用	2-31
貼り付け	2-16
半角/全角切替	2-30
分割画面	2-13
変換候補の切替	2-15
文字種の切替	2-13
文字入力方式の切替	2-13
文字入力 (編集) 画面	2-12
文字割り当て一覧	15-11
予測変換	2-14

ゆ

ユーザ辞書	2-17
削除	2-32

編集	2-32
----	------

よ

予測変換	2-14, 14-39
呼出時間表示設定	4-7

り

リセットする

PCサイトブラウザ設定	14-27
SMSセンター設定	14-25
SI!アプリ設定	14-36
SI!速報ニュース一覧	14-37
TV設定	14-30
Yahoo!ケータイ設定	14-27
オーナー情報	1-23
オリジナルメニュー	14-10
各種機能	14-40
祝日	11-22
積算通話時間	3-18
積算通話料金	3-18
メール設定	14-24
リダイヤル	3-10
リモコン番号設定	14-28

る

留守番電話サービス	3-15
着信お知らせ機能	3-15



伝言メッセージ再生 3-15

れ

連写撮影 7-11

ろ

録音する

おしゃべり機能 14-15

録画予約 8-13

ロック

ICカードロック 11-4

カスタムロック 4-3

キー操作ロック 4-4

ダイヤルロック 4-3

電話リモートロック設定 11-4

わ

割込通話サービス 3-19

ワンセグ 8-2



保証について

930CAをお買い上げいただいた場合は、保証書が付いております。

- お買い上げ店名、お買い上げ日をご確認ください。
- 内容をよくお読みのうえ、大切に保管してください。
- 保証期間は、保証書をご覧ください。

注意

- 本製品の故障、または不具合などにより、通話などの機会を逸したために、お客様または第三者が受けた損害につきましては、当社は責任を負いかねますので、あらかじめご了承ください。

修理を依頼される場合

「故障かな？と思ったら」(P.15-6)をお読みのうえ、もう一度お確かめください。

それでも異常がある場合は、ご契約いただいた各地域の故障受付(P.15-53)または最寄りのソフトバンクショップへご相談ください。

その際できるだけ詳しく異常の状態をお聞かせください。

- 保証期間中は保証書の記載内容に基づいて修理いたします。
- 保証期間後の修理につきましては、修理により機能が維持できる場合は、ご要望により有償修理いたします。
- 故障または修理により、お客様が登録／設定した内容が消失／変化する場合がありますので、大切な電話帳などは控えをとっておかれることをおすすめします。なお、故障または修理の際に本機に登録したデータ（電話帳／画像／サウンドなど）や設定した内

容が消失／変化した場合の損害については、当社は責任を負いかねますのであらかじめご了承ください。

- 本製品を分解／改造すると、電波法にふれることがあります。また、改造された場合は修理をお引き受けできませんので、ご注意ください。

免責事項について

- 地震・雷・風水害および当社の責任以外の火災、第三者による行為、その他の事故、お客様の故意または過失・誤用・その他異常な条件下での使用により生じた損害に関して、当社は一切責任を負いません。
- 本商品の使用または使用不能から生ずる付随的な損害（記録内容の変化・消失、事業利益の損失、事業の中断など）に関して、当社は一切責任を負いません。
- 大切な電話番号などは控えておかれることをおすすめします。
- 「取扱説明書」の記載内容を守らないことにより生じた損害に関して、当社は一切責任を負いません。
- 当社が関与しない接続機器、ソフトウェアとの組み合わせによる誤動作などから生じた損害に関して、当社は一切責任を負いません。
- 大切なデータはコンピュータのハードディスクなどに保存しておくことをおすすめします。万一、登録された情報内容が変化・消失してしまうことがあっても、故障や障がいの原因にかかわらず当社としては責任を負いかねますのであらかじめご了承ください。

補足

- アフターサービスについてご不明な点は、最寄りのソフトバンクショップまたはお問い合わせ先(P.15-53)までご連絡ください。



お問い合わせ先一覧

お困りのときや、ご不明な点などがございましたら、お気軽に下記お問い合わせ窓口までご連絡ください。
電話番号はお間違いのないようおかけください。

ソフトバンクお客さまセンター

総合案内 ソフトバンク携帯電話から157（無料）
紛失・故障受付 ソフトバンク携帯電話から113（無料）

ソフトバンク国際コールセンター

海外からのお問い合わせおよび盗難・紛失のご連絡
+81-3-5351-3491（有料）

■ 一般電話からおかけの場合

ご契約地域	お問い合わせ先	
北海道・青森県・秋田県・岩手県・山形県・宮城県・福島県・新潟県・ 東京都・神奈川県・千葉県・埼玉県・茨城県・栃木県・群馬県・ 山梨県・長野県・富山県・石川県・福井県	総合案内	☎ 0088-240-157(無料)
	紛失・故障受付	☎ 0088-240-113(無料)
愛知県・岐阜県・三重県・静岡県	総合案内	☎ 0088-241-157(無料)
	紛失・故障受付	☎ 0088-241-113(無料)
大阪府・兵庫県・京都府・奈良県・滋賀県・和歌山県	総合案内	☎ 0088-242-157(無料)
	紛失・故障受付	☎ 0088-242-113(無料)
広島県・岡山県・山口県・鳥取県・島根県・徳島県・香川県・愛媛県・ 高知県・福岡県・佐賀県・長崎県・大分県・熊本県・宮崎県・鹿児島県・沖縄県	総合案内	☎ 0088-250-157(無料)
	紛失・故障受付	☎ 0088-250-113(無料)

