

FISCHER *die fahrradmarke*



Fahrrad-Zubehör

Sortimentskatalog



Die Historie

- 1860** Seit 1860 ist mit dem Veloziped von Philipp Moritz Fischer, der Name Fischer fest mit der Geschichte des Fahrrades verbunden.
- 1949** Gründung der Firma FISCHER. Seit 1949 steht FISCHER die Fahrradmarke für Maßarbeit und höchste Qualität „Made in Germany“.
- FISCHER Fahrräder waren Pionier und Wegbereiter für die ersten qualitativ hochwertigen Fahrräder, die für jedermann im SB-Warenhaus erhältlich waren.
- 2012** Ab 2012 sind die ersten E-Bikes der Marke FISCHER im Handel erhältlich.
- 2013** FISCHER bringt im Frühjahr 2013 neue E-Bike Modelle auf den Markt.
- 2014** Pünktlich zur Frühjahrssaison erscheinen die 6 neuen E-Bike Modelle für das Jahr 2014.

Das Sortiment von FISCHER wird durch die Einführung von 10 hochwertigen Fahrradmodellen erweitert.

Einführung der Marke FISCHER im Sortimentsbereich Fahrradzubehör

Inhaltsverzeichnis

Bereifung	ab 7
Fahrrad-Reifen	6-9
Fahrrad-Reifen Continental	10
Fahrrad-Schläuche	12-14
Fahrrad-Schläuche Continental	15
Schnellmontageschlauch	16-17
Laufträder	18
Technik	ab 19
Bremsschuhe- u. Beläge	20-21
Brems- u. Schalthebel	22-24
Brems- u. Schaltzüge	25-27
Ketten	28-30
Schaltung / Antrieb	31-33
Beleuchtung	ab 35
Beleuchtung, dynamobetrieben	36-42
Beleuchtung, batteriebetrieben	43-54
Reflektoren	55-56
Dynamos und Zubehör	57-59
Reparatur & Pflege	ab 61
Flickzeug	62-65
Ventile	66
Werkzeug	67-73
Pflege	74-77
Ausstattung	ab 79
Luftpumpen u. Zubehör	80-85
Sattelstützen u. Zubehör	86-87
Sättel u. Zubehör	88-98
Lenker	99-101
Pedale	102-103
Zubehör Fahrrad	ab 105
Griffe	106-109
Glocken u. Hupen	110-114
Schlösser	115-130
Sicherheit u. Schutz	131-133
Schutzbleche	134-136
Ständer	137-139
Computer	140-145
Trinkflaschen u. Halter	146-151
Kindersitze	152
Taschen	153-155
Körbe	156-158
Zubehör	ab 159
Anhänger u. Transport	160-161
Aufbewahrung	162
Handschuhe	163-165
Helme u. Zubehör	166-175
Bekleidung	176
Gepäckträger u. Spanngurte	177



BEREIFUNG



TECHNIK



BELEUCHTUNG



REPARATUR & PFLEGE



AUSSTATTUNG



ZUBEHÖR FAHRRAD



ZUBEHÖR

Warenpräsentation und Verpackung

Damit Ihre Kunden bei Ihnen alles gut finden, haben wir das Verpackungsdesign des Fischer Fahrradzubehörs von Grund auf erneuert. Das Resultat: Ihre Präsentation eines kompetenten, wertigen und kundengerechten Sortiments.

Im Detail wie im großen Ganzen

Ein erfolgreiches Verpackungsdesign im Rahmen einer umfassenden, SB-gerechten Warenpräsentation muss alles/vieles können – so wie die neuen Fischer Verpackungen:

Auf Fernsicht entsteht ein geschlossenes, ruhiges Markenbild von sachlicher Wertigkeit. Standardisierte Verpackungsdimensionen gliedern die Präsentation und strukturieren die einzelnen Sortimentsbereiche.

In der Mitteldistanz clustern Farbcodierungen die gefundene/identifizierte Produktgruppe. Ihr Kunde wird hin zum gesuchten Produkt geführt, zum Beispiel zur erforderlichen Zollgröße eines Schlauchs, zur gewünschten Sicherheitsstufe eines Schlosses oder der gesuchten Passgröße eines Fahrradhelms.

Im Nahbereich, beim gefundenen Produkt, finden Ihre Kunden auf der Verpackung ausführliche Informationen zur Differenzierung der zur Auswahl stehenden Qualitäten und Bestätigung ihrer Kaufentscheidung.

Eine Präsentation aus einem Guss: SB-gerecht und bis ins Detail durchdacht. Für die Zufriedenheit Ihrer Kunden und zur Entlastung Ihrer Mitarbeiter.



Qualität begreifen

Bestandteil der Neukonzeption waren nicht nur das Design und die Optimierung der Dimensionen, sondern auch die Verbesserung der Verpackungen an sich:

Bei Produkten, bei denen Ihre Kunden das Bedürfnis haben, es haptisch zu „begreifen“ und auszuprobieren, haben wir pfiffige Lösungen zum Produkttest entwickelt, zum Beispiel bei der praktischen „Griffmulden“-Karte für Lenkergriffe oder produkt-spezifischen Stanzen zum Test von Luftpumpen.



Bei Produkten in gehobener Qualität signalisiert die hochwertigere Verpackungsart des Premiumproduktes Ihren Kunden die Wertigkeit. Darüber hinaus bieten die aufwendig konzipierten Verpackungen einen erheblich gesteigerten Schutz der Ware. Beispiele hierfür sind die neuen Scheinwerfer-Verpackungen in Fachhandelsoptik oder die neuartigen, besonders stabilen Schlossverpackungen, die eine saubere, sichere Hängung ebenso wie ausreichend Aufsicht und Zugriff auf das Produkt ermöglichen.

So finden sich im umfassend qualifizierten Fischer Sortiment eine Vielzahl raffinierter, produktspezifischer Einzellösungen, die überzeugend zur Gesamtkompetenz der Fischer Warenpräsentation beitragen.





www.conti-fahrradreifen.de

E.CONTACT

Mehr Sicherheit für E-Bikes!

mit  Safety  **ECOE50**



E.CONTACT

Continental 
GET THE GRIP 

Bereifung



Fahrrad-Reifen

Fahrrad-Reifen Continental

Fahrrad-Schläuche

Fahrrad-Schläuche Continental

Schnellmontage-Schlauch

Lafräder

Fahrrad-Reifen

Farbleitsystem für Reifengrößen in Zoll



Mehr Pannensicherheit durch Schutz-Einlage im Reifen:

Schützt vor Glassplittern, Nägeln, Dornen und Ähnlichem. Bis zu 100% höhere Durchstichsicherheit als normale Reifen



Reifengröße			Reifengröße nutzbarer Bereich		
ETRTO	Zoll	Franz. Größe	ETRTO	Zoll	Franz. Größe
62 - 203	12 1/2 x 2 1/4		47 bis 62 - 203	12 1/2 x 1,75 bis 2 1/4	
37 - 298	14 x 1 3/8		37 bis 44 - 298	14 x 1 3/8 bis 1 5/8	
47 - 254	14 x 1,75		40 bis 57 - 254	14 x 1,5 bis 2,125	
47 - 305	16 x 1,75		40 bis 57 - 305	16 x 1,5 bis 2,125	
47 - 355	18 x 1,75		40 bis 57 - 355	18 x 1,5 bis 2,125	
47 - 406	20 x 1,75		40 bis 54 - 406	20 x 1,5 bis 2,125	
57 - 406	20 x 2,125		47 bis 60 - 406	20 x 1,75 bis 2,125	
47 - 507	24 x 1,75 x 2		40 bis 54 - 507	24 x 1,5 bis 2,125	
50 - 507	24 x 1,95		47 bis 54 - 507	24 x 1,75 bis 2,125	
37 - 590	26 x 1 3/8		32 bis 44 - 590	26 x 1 3/8 bis 1 5/8	650 x 32A bis 42A
47 - 559	26 x 1,75 x 2		40 bis 54 - 559	26 x 1,5 bis 2,125	
47 - 559	26 x 1,75 x 2		40 bis 54 - 559	26 x 1,5 bis 2,125	
47 - 559	26 x 1,75		40 bis 54 - 559	26 x 1,5 bis 2,125	
47 - 599	26 x 1,75		40 bis 54 - 559	26 x 1,5 bis 2,125	
50 - 559	26 x 1,9		47 bis 54 - 559	26 x 1,75 bis 2,125	
50 - 559	26 x 1,95		47 bis 54 - 559	26 x 1,75 bis 2,125	
50 - 559	26 x 1,95		47 bis 54-559	26 x 1,75 bis 2,125	
50 - 559	26 x 1,95		47 bis 54-559	26 x 1,75 bis 2,125	
50 - 559	26 x 1,95		47 bis 54-559	26 x 1,75 bis 2,125	
50 - 559	26 x 2,0		47 bis 54-559	26 x 1,75 bis 2,125	
54 - 559	26 x 2,10		47 bis 57-559	26 x 1,75 bis 2,25	
58 - 559	26 x 2,35		49 bis 62-559	26 x 1,95 bis 2,5	
58 - 559	26 x 2,35		48 bis 62-559	26 x 1,95 bis 2,5	
32 - 630	27 x 1 1/4		25 bis 32-630	27 x 1,0 bis 1 1/4	
56 - 584	27,5 x 2,2		52 bis 56-584	27,5 x 2,1 bis 2,35	650 x 52B bis 58B
37 - 622	28 x 1 5/8 x 1 3/8	700 x 35C	32 bis 42-622	28 x 1 1/4 bis 1,6	700 x 32C bis 40C
37 - 622	28 x 1 5/8 x 1 3/8	700 x 35C	32 bis 42-622	28 x 1 1/4 bis 1,6	700 x 32C bis 40C
37 - 622	28 x 1 5/8 x 1 3/8	700 x 35C	32 bis 42-622	28 x 1 1/4 bis 1,6	700 x 32C bis 40C
37 - 622	28 x 1 5/8 x 1 3/8	700 x 35C	32 bis 42-622	28 x 1 1/4 bis 1,6	700 x 32C bis 40C
40 - 622	28 x 1,5	700 x 38C	35 bis 45-622	28 x 1 5/8 bis 1,75	700 x 35C bis 45C
40 - 622	28 x 1,5	700 x 38C	35 bis 45-622	28 x 1 5/8 bis 1,75	700 x 35C bis 45C
40 - 622	28 x 1,5	700 x 38C	35 bis 45-622	28 x 1 5/8 bis 1,75	700 x 35C bis 45C
42 - 622	28 x 1,6	700 x 40C	35 bis 45-622	28 x 1 5/8 bis 1,75	700 x 35C bis 45C
42 - 622	28 x 1,6	700 x 40C	35 bis 45-622	28 x 1 5/8 bis 1,75	700 x 35C bis 45C
47 - 622	28 x 1,75	700 x 45C	37 bis 47-622	28 x 1 3/8 bis 1,75	700 x 35C bis 45C
47 - 622	28 x 1,75	700 x 45C	37 bis 47-622	28 x 1 3/8 bis 1,75	700 x 35C bis 45C
47 - 622	28 x 1,75	700 x 45C	37 bis 47-622	28 x 1 3/8 bis 1,75	700 x 35C bis 45C
47 - 622	28 x 1,75	700 x 45C	37 bis 47-622	28 x 1 3/8 bis 1,75	700 x 35C bis 45C
54 - 622	29 x 2,1		50 bis 55-622	28 x 1,95 bis 29 x 2,2	

Fahrrad-Reifen

Hinweise für verschiedene Einsatzgebiete



Straße

Gelände
MTBStraße und
Gelände/Trekking

Artikelnummern: 85000, 85001, 85002, 85003

Einsatzgebiet / Profile	Farbe	Reflex	Reifen Standard	Reifen Pannensicher
Straße	schwarz		60009	67009
Straße	schwarz		66450	
Straße	schwarz		60064	
Straße	schwarz		60011	67011
Straße	schwarz		60013	67013
MTB	schwarz		60034	67034
BMX	schwarz		60026	67026
Straße	schwarz		60016	
MTB	schwarz		60036	67036
Straße	schwarz / weiß		60033	
Straße	schwarz / weiß		60018	67018
Straße	schwarz / braun		60019	67019
Straße	schwarz		60078	
Straße	schwarz	Reflex		60069
MTB	schwarz		60028	
Straße semislik	schwarz		60005	67005
Trekking diamant	schwarz		60066	67066
MTB	schwarz/weiß			67006
MTB	schwarz	Reflex		60067
Trekking	schwarz			85005
MTB	schwarz		60024	67024
Straße	schwarz			67081
MTB	schwarz		60071	67071
Straße	schwarz/weiß		60004	
MTB	schwarz		85007	
Straße	schwarz		60002	67002
Straße	schwarz/weiß		60001	67001
Trekking	schwarz		60041	
Trekking	schwarz	Reflex		85000
Trekking	schwarz			85001
Trekking	schwarz	Reflex		85004
Trekking	schwarz		60080	67080
Trekking	schwarz		60042	67042
Trekking	schwarz		60079	85002
Straße	schwarz		60021	67021
Straße	schwarz/weiß		60020	67020
Trekking	schwarz			67077
Trekking	schwarz	Reflex		85003
MTB	schwarz		85008	

*

*

*

*

Fahrrad-Reifen Continental



Reifengröße	ETRTO	Einsatzgebiet/ Profil	Farbe	Reifen Pannensicher Reflex	Reifen Pannensicher
26 x 1,75	47 - 559	Trekking	schwarz	66744	
26 x 1,75	47 - 559	Trekking	schwarz	66742	
26 x 1,9	47 bis 50 - 559	MTB	schwarz	66747	66750
26 x 2,1	54 - 559	MTB	schwarz		66737
26 x 2,1	54 - 559	MTB	schwarz		66746
26 x 2,2	55 - 559	MTB	schwarz		66735
26 x 2,4	60 - 559	MTB	schwarz		66741
27,5 x 2,2	55 - 584	MTB	schwarz		66800
28 x 1 1/8 x 1 5/8	37 - 662	Trekking	schwarz	66748	
28 x 1 1/8 x 1 5/8	37 - 662	Trekking	schwarz	66733	
28 x 1 1/8 x 1 5/8	37 - 662	Trekking	schwarz	66749	
28 x 1 1/2	42 - 635	Trekking	schwarz	66751	
28 x 1,6	42 - 622	Trekking	schwarz	66738	
28 x 1,6	42 - 622	Trekking	schwarz	66738	
28 x 1,6	42 - 622	Trekking	schwarz	66752	
28 x 1,6	42 - 622	Trekking	creme	66740	
28 x 1,75	47 - 622	Trekking	schwarz	66739	
28 x 1,75	47 - 622	Trekking	schwarz	66745	



FISCHER E-Bikes

trekking @bike **PROLINE** DAMEN UND HERREN



TESTURTEIL „GUT“



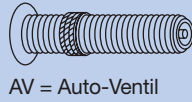
Fahrrad-Schlauch

Farbleitsystem für Schlauchgrößen in Zoll und Ventil-Art

12
bis **24**

26


27
bis **29**



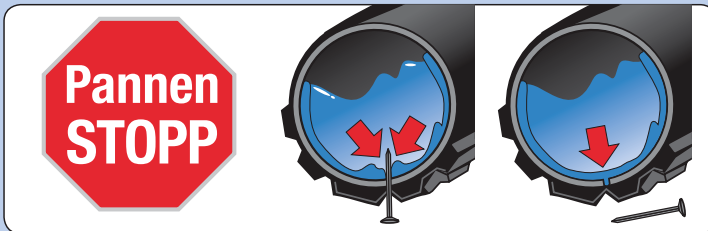
AV = Auto-Ventil



DV = Dunlop-Ventil



SV = Schlaverand-Ventil

















FISCHER Pannen-STOPP Schläuche:

- Enthalten ein Spezialgel zur dauerhaften Versiegelung von Löchern bis zu 3 mm Ø

Code	ETRTO-Norm Breite x Ø in mm	Zoll Ø x Breite x Höhe	Franz. Größe Ø x Breite in mm	Schlauchtyp	Ventil	Art.-Nr.
12_{DV} breit	47 bis 62-203 32 bis 57-239	12 1/2 x 1,75 bis 2 1/4		breit	Dunlop 35 mm	85125
12_{DV} breit	47 bis 62-203 32 bis 57-239	12 1/2 x 1,75 bis 2 1/4		breit pannenstopp	Dunlop 35 mm	85121
14_{AV} breit	47 bis 50-254 57-263	14 x 1,75 bis 2,125	-	breit pannenstopp	Auto 35 mm	85141
16_{DV} breit	47 bis 57- 305	16 x 1,75 bis 2,125	-	breit	Dunlop 35 mm	85129
16_{DV} breit	47 bis 57- 305	16 x 1,75 bis 2,125	-	breit pannenstopp	Dunlop 35 mm	85124
18_{DV} breit	47 bis 57 - 355	18 x 1,75 bis 2,125	-	breit	Dunlop 35 mm	85138
18_{DV} breit	47 bis 57 - 355	18 x 1,75 bis 2,125	-	breit pannenstopp	Dunlop 35 mm	85136
20_{DV} breit	40 bis 57-406	20 x 1,5 bis 2,125	-	breit	Dunlop 35 mm	85119
20_{AV} breit	40 bis 57-406	20 x 1,5 bis 2,125	-	breit pannenstopp	Dunlop 35 mm	85109
20_{AV} breit	40 bis 57-406	20 x 1,5 bis 2,125	-	breit	Auto 35 mm	85116
20_{AV} breit	40 bis 57-406	20 x 1,5 bis 2,125	-	breit pannenstopp	Auto 35 mm	85112
20_{DV} breit	40 bis 57-406	20 x 1,5 bis 2,125	-	breit geschrumpft	Dunlop 35 mm	85127
24_{DV} breit	40 bis 57-507	24 x 1,5 bis 2,125	-	breit	Dunlop 40 mm	85126
24_{DV} breit	40 bis 57-507	24 x 1,5 bis 2,125	-	breit pannenstopp	Dunlop 40 mm	85120

Fahrrad-Schlauch

Code	ETRTO-Norm Breite x Ø in mm	Zoll Ø x Breite x Höhe	Franz. Größe Ø x Breite in mm	Schlauchtyp	Ventil	Art.-Nr.
24AV breit	40 bis 57-507	24 x 1,5 bis 2,125	–	breit	Auto 40 mm 	85134 
24AV breit	40 bis 57-507	24 x 1,5 bis 2,125	–	breit pannenstopp	Auto 40 mm 	85122 
24DV breit	40 bis 57-507	24 x 1,5 bis 2,125	–	breit geschrumpft	Dunlop 40 mm 	85128 
24DV schmal	40-534 25 bis 40-540	24 x 1 1/2 bis 24 x 1 3/8 x 1 1/2	600 x 38B bis 600 x 38A	schmal	Dunlop 40 mm 	85137 
24DV schmal	40-534 25 bis 40-540	24 x 1 1/2 bis 24 x 1 3/8 x 1 1/2	600 x 38B bis 600 x 38A	schmal pannenstopp	Dunlop 40 mm 	85140 







Code	ETRTO-Norm Breite x Ø in mm	Zoll Ø x Breite x Höhe	Franz. Größe Ø x Breite in mm	Schlauchtyp	Ventil	Art.-Nr.
26DV schmal	32-597 bis 44-584	26 x 1 1/4 bis 26 x 1 5/8	650 x 35A 650B x 35B bis 42B	schmal	Dunlop 40 mm 	85130 
26DV schmal	32-597 bis 44-584	26 x 1 1/4 bis 26 x 1 5/8	650 x 35A 650B x 35B bis 42B	schmal pannenstopp	Dunlop 40 mm 	85135 
26DV breit	37 bis 57-559	26 x 1,5 bis 2,125	–	breit	Dunlop 40 mm 	85107 
26DV breit	37 bis 57-559	26 x 1,5 bis 2,125	–	breit pannenstopp	Dunlop 40 mm 	85102 
26AV breit	37 bis 57-559	26 x 1,5 bis 2,125	–	breit	Auto 40 mm 	85104 
26AV breit	37 bis 57-559	26 x 1,5 bis 2,125	–	breit pannenstopp	Auto 40 mm 	85100 
26DV breit	37 bis 57-559	26 x 1,5 bis 2,125	–	breit geschrumpft	Dunlop 40 mm 	85101 
26AV breit	37 bis 57-559	26 x 1,5 bis 2,125	–	breit geschrumpft	Auto 40 mm 	85097 
26SV mittel	37 bis 57-559	26 x 1,5 bis 2,125	–	mittel	Scloverand 48 mm 	85118 
26SV mittel	37 bis 57-559	26 x 1,5 bis 2,125	–	mittel pannenstopp	Scloverand 48 mm 	85110 
26AV breit	50 bis 60-559	26 x 1,9 bis 2,4	–	breit	Auto 40 mm 	85142 
26AV breit	50 bis 60-559	26 x 1,9 bis 2,4	–	breit pannenstopp	Auto 40 mm 	85132 

Fahrrad-Schlauch

Code	ETRTO-Norm Breite x Ø in mm	Zoll Ø x Breite x Höhe	Franz. Größe Ø x Breite in mm	Schlauchtyp	Ventil	Art.-Nr.
27 DV schmal	28 bis 32-630 28 bis 30-622	27 x 1 ¹ / ₈ bis 28 x 1,25	700 x 28C bis 32C	schmal	Dunlop 40 mm 	85139 
27 DV schmal	28 bis 32-630 28 bis 30-622	27 x 1 ¹ / ₈ bis 28 x 1,25	700 x 28C bis 32C	schmal pannenstopp	Dunlop 40 mm 	85117 
28 DV mittel	35 bis 47-622 40 bis 44-635	28 x 1,75 bis 28 x 1 ³ / ₈ x 1 ⁵ / ₈	700 x 35C bis 47C	mittel	Dunlop 40 mm 	85103 
28 DV mittel	35 bis 47-622 40 bis 44-635	28 x 1,75 bis 28 x 1 ³ / ₈ x 1 ⁵ / ₈	700 x 35C bis 47C	mittel pannenstopp	Dunlop 40 mm 	85095 
28 AV mittel	35 bis 47-622 40 bis 44-635	28 x 1,75 bis 28 x 1 ³ / ₈ x 1 ⁵ / ₈	700 x 35C bis 47C	mittel	Auto 40 mm 	85108 
28 AV mittel	35 bis 47-622 40 bis 44-635	28 x 1,75 bis 28 x 1 ³ / ₈ x 1 ⁵ / ₈	700 x 35C bis 47C	mittel pannenstopp	Auto 40 mm 	85099 
28 SV schmal	20 bis 25-622 22 bis 25-630	28 x ³ / ₄ bis 27 x 1 ¹ / ₁₆ x 1 ¹ / ₄	700 x 20C 25C	schmal	Scloverand 48 mm 	85133 
28 SV schmal	20 bis 25-622 22 bis 25-630	28 x ³ / ₄ bis 27 x 1 ¹ / ₁₆ x 1 ¹ / ₄	700 x 20C 25C	schmal pannenstopp	Scloverand 48 mm 	85123 
28 AV mittel	35 bis 47-622 40 bis 44-635	28 x 1,75 bis 28 x 1 ³ / ₈ x 1 ⁵ / ₈	700 x 35C bis 47C	mittel	Scloverand 48 mm 	85115 
28 SV mittel	35 bis 47-622 40 bis 44-635	28 x 1,75 bis 28 x 1 ³ / ₈ x 1 ⁵ / ₈	700 x 35C bis 47C	mittel pannenstopp	Scloverand 48 mm 	85106 
28 DV mittel	35 bis 47-622 40 bis 44-635	28 x 1,75 bis 28 x 1 ³ / ₈ x 1 ⁵ / ₈	700 x 35C bis 47C	mittel geschrumpft	Dunlop 40 mm 	85096 
28 AV mittel	35 bis 47-622 40 bis 44-635	28 x 1,75 bis 28 x 1 ³ / ₈ x 1 ⁵ / ₈	700 x 35C bis 47C	mittel geschrumpft	Auto 40 mm 	85098 
28/29 AV breit	50 bis 57-622	28 x 1,9 bis 29 x 2,1	-	breit	Auto 40 mm 	85147 
28/29 AV breit	50 bis 57-622	28 x 1,9 bis 29 x 2,1	-	breit pannenstopp	Auto 40 mm 	85148 

Continental Fahrrad-Schlauch



Code	ETRTO-Norm Breite x Ø in mm	Zoll Ø x Breite x Höhe	Franz. Größe Ø x Breite in mm	Schlauchtyp	Ventil	Art.-Nr.
26DV breit	47 bis 62-559	26 x 1,9 bis 2,4	/	breit	Dunlop 40 mm 	85182 
26AV breit	47 bis 62-559	26 x 1,9 bis 2,4	/	breit	Auto 40 mm 	85181 
26SV mittel	47 bis 62-559	26 x 1,9 bis 2,4	/	mittel	Sclaverand 48 mm 	85183 

Code	ETRTO-Norm Breite x Ø in mm	Zoll Ø x Breite x Höhe	Franz. Größe Ø x Breite in mm	Schlauchtyp	Ventil	Art.-Nr.
28DV mittel	32 bis 47-622	28 x 1 ³ / ₈ x 1 ³ / ₈ bis 28 x 1,75	/	mittel	Dunlop 40 mm 	85185 
28AV mittel	32 bis 47-622	28 x 1 ³ / ₈ x 1 ³ / ₈ bis 28 x 1,75	/	mittel	Auto 40 mm 	85184 
28SV schmal	32 bis 47-622	28 x 1 ³ / ₈ x 1 ³ / ₈ bis 28 x 1,75	/	schmal	Sclaverand 48 mm 	85186 
27/28SV schmal	18-622 bis 25-630	27 x 1 ¹ / ₁₆ bis 28 x 3 ³ / ₄	/	schmal	Sclaverand 48 mm 	85180 

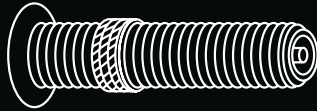
Schnellmontage-Schlauch

OHNE RADAUSBAU



26AV
breit

28AV
mittel



AV = Auto-Ventil

Farbleitsystem für Schlauchgrößen in Zoll und Ventil-Art


26BV
breit

28BV
mittel



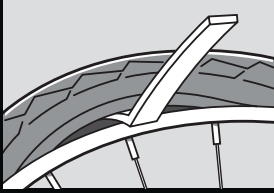
BV = Blitz-Ventil

**Schnellmontage-Schlauch
zur Montage ohne Radausbau**

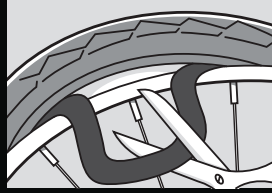


Hier geht es zum Montagevideo!

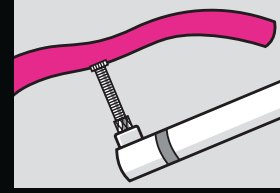




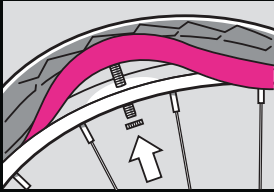
1. Den Mantel mit Hilfe eines Reifenhebers von der Felge lösen.



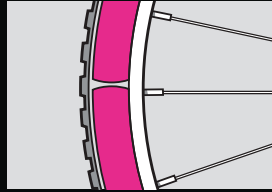
2. Den defekten Schlauch entfernen.



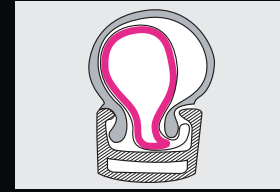
3. Den Schnellmontage-Schlauch vor dem Montieren leicht aufpumpen.



Ventil in Ventilloch einführen, je nach Ventiltyp ggf. mit Überwurfmutter sichern.



5. Den Schlauch ohne Verdrehen vollständig in den Reifen einlegen.



6. Mantel wieder aufziehen, Schlauch nicht einklemmen, aufpumpen und auf den zulässigen Reifendruck achten (siehe Aufdruck auf Reifenflanke).

ACHTUNG:
Die beiden Schlauchenden müssen sich berühren.



Art.-Nr. 85 105



Art.-Nr. 85 149



Art.-Nr. 85 113






Art.-Nr. 85 111




ETRTO-Norm Breite x Ø in mm	Zoll Ø x Breite x Höhe	Franz. Größe Ø x Breite in mm	ETRTO-Norm Breite x Ø in mm	Zoll Ø x Breite x Höhe	Franz. Größe Ø x Breite in mm
40-559	26 x 1,5	-	35-622	28 x 1,35	700 x 35 C
42-559	26 x 1,6	-		28 x 1 ⁵ / ₈ x 1 ³ / ₈	-
44-559	26 x 1,625	-	37-622	28 x 1,4	700 x 35 C
	26 x 1,5/1,75	-		28 x 1 ⁵ / ₈ x 1 ³ / ₈	-
47-559	26 x 1,75	-	40-622	28 x 1,5	700 x 38 C
	26 x 1,85/1,9	-		28 x 1 ⁵ / ₈ x 1 ¹ / ₂	-
50-559	26 x 1,9		42-622	28 x 1,6	700 x 40 C
	26 x 1,95		44-622	28 x 1,625	700 x 42 C
	26 x 1,9/2,0		47-622	28 x 1,75	700 x 45 C
	26 x 2,0/2,1		40-635	28 x 1 ¹ / ₂	700 x 38 B
54-559	26 x 1,95			28 x 1 ¹ / ₂ x 1 ³ / ₈	700 x 35 B
	26 x 2,1		44-635	28 x 1 ⁵ / ₈ x 1 ¹ / ₂	700 x 40/42B
	26 x 2,125				
57-559	26 x 2,125				

Das elastische Material deckt alle oben genannte Reifengrößen ab.

Bereifung / Laufräder

PRODUKTBESCHREIBUNG		VE	KLE	Art.-Nr.	EAN / GTIN						
	FISCHER Laufrad vorne mit Nabendynamo inkl. SHIMANO Nabendynamo mit Hutmutter Hochkammerfelge Nirostaspeichen rostfrei										
	<table border="1"> <thead> <tr> <th>Bezeichnung</th> <th>Ausführung</th> </tr> </thead> <tbody> <tr> <td>FISCHER Laufrad vorne mit Nabendynamo</td> <td>26 Zoll; Alu silber</td> </tr> <tr> <td>FISCHER Laufrad vorne mit Nabendynamo</td> <td>28 Zoll; Alu silber</td> </tr> </tbody> </table>	Bezeichnung	Ausführung	FISCHER Laufrad vorne mit Nabendynamo	26 Zoll; Alu silber	FISCHER Laufrad vorne mit Nabendynamo	28 Zoll; Alu silber	1	1	85157	
	Bezeichnung	Ausführung									
FISCHER Laufrad vorne mit Nabendynamo	26 Zoll; Alu silber										
FISCHER Laufrad vorne mit Nabendynamo	28 Zoll; Alu silber										
		1	1	85151							

PRODUKTBESCHREIBUNG		VE	KLE	Art.-Nr.	EAN / GTIN						
	FISCHER Laufrad hinten passend für Cassette 8/9-fach Hochkammerfelge Vollachse Nirostaspeichen Nabe Standard, incl. Hutmutter rostfrei										
	<table border="1"> <thead> <tr> <th>Bezeichnung</th> <th>Ausführung</th> </tr> </thead> <tbody> <tr> <td>FISCHER Laufrad hinten</td> <td>26 Zoll; Alu silber</td> </tr> <tr> <td>FISCHER Laufrad hinten</td> <td>28 Zoll; Alu silber</td> </tr> </tbody> </table>	Bezeichnung	Ausführung	FISCHER Laufrad hinten	26 Zoll; Alu silber	FISCHER Laufrad hinten	28 Zoll; Alu silber	1	1	85156	
	Bezeichnung	Ausführung									
FISCHER Laufrad hinten	26 Zoll; Alu silber										
FISCHER Laufrad hinten	28 Zoll; Alu silber										
		1	1	85153							

PRODUKTBESCHREIBUNG		VE	KLE	Art.-Nr.	EAN / GTIN						
	FISCHER Laufrad vorne Hochkammerfelge Vollachse Nirostaspeichen Nabe Standard, incl. Hutmutter rostfrei										
	<table border="1"> <thead> <tr> <th>Bezeichnung</th> <th>Ausführung</th> </tr> </thead> <tbody> <tr> <td>FISCHER Laufrad vorne</td> <td>26 Zoll; Alu silber</td> </tr> <tr> <td>FISCHER Laufrad vorne</td> <td>28 Zoll; Alu silber</td> </tr> </tbody> </table>	Bezeichnung	Ausführung	FISCHER Laufrad vorne	26 Zoll; Alu silber	FISCHER Laufrad vorne	28 Zoll; Alu silber	1	1	85154	
	Bezeichnung	Ausführung									
FISCHER Laufrad vorne	26 Zoll; Alu silber										
FISCHER Laufrad vorne	28 Zoll; Alu silber										
		1	1	85152							

PRODUKTBESCHREIBUNG		VE	KLE	Art.-Nr.	EAN / GTIN						
	FISCHER Laufrad hinten passend für Schraubkranz 7/8-fach Hochkammerfelge Vollachse Nirostaspeichen Nabe Standard, incl. Hutmutter rostfrei										
	<table border="1"> <thead> <tr> <th>Bezeichnung</th> <th>Ausführung</th> </tr> </thead> <tbody> <tr> <td>FISCHER Laufrad hinten</td> <td>26 Zoll; Alu silber</td> </tr> <tr> <td>FISCHER Laufrad hinten</td> <td>28 Zoll; Alu silber</td> </tr> </tbody> </table>	Bezeichnung	Ausführung	FISCHER Laufrad hinten	26 Zoll; Alu silber	FISCHER Laufrad hinten	28 Zoll; Alu silber	1	1	85155	
	Bezeichnung	Ausführung									
FISCHER Laufrad hinten	26 Zoll; Alu silber										
FISCHER Laufrad hinten	28 Zoll; Alu silber										
		1	1	85150							

Technik



Bremsschuhe- und Beläge



Brems- und Schalthebel

Brems- und Schaltzüge


Ketten



Schaltung / Antrieb




Technik / Bremsschuhe- und Beläge

	PRODUKTBESCHREIBUNG	VE	KLE	Art.-Nr.	EAN / GTIN
	<p>FISCHER V-Brake Bremsschuhe Allwetter</p> <p>nach DIN EN 14766</p> <p>– schraubbar –</p> <ul style="list-style-type: none"> • Für Alu-Felgen • Erhöhte Bremswirkung auch bei Nässe 	3	3	85188	<p>Artikel: Karte</p> <p>Gewicht in kg: 0,069</p> <p>Maße in cm: 8 x 18,5 x 2</p> 



	PRODUKTBESCHREIBUNG	VE	KLE	Art.-Nr.	EAN / GTIN
	<p>FISCHER V-Brake Bremsschuhe Keramik</p> <p>nach DIN EN 14766</p> <p>– schraubbar –</p> <ul style="list-style-type: none"> • Für Alu- und Stahlfelgen 	5	5	85187	<p>Artikel: Karte</p> <p>Gewicht in kg: 0,069</p> <p>Maße in cm: 8 x 18,5 x 2</p> 



	PRODUKTBESCHREIBUNG	VE	KLE	Art.-Nr.	EAN / GTIN
	<p>FISCHER V-Brake Bremsschuhe Keramik</p> <p>nach DIN EN 14766</p> <p>– klemmbar –</p> <ul style="list-style-type: none"> • Für Alu- und Stahlfelgen 	3	3	85189	<p>Artikel: Karte</p> <p>Gewicht in kg: 0,065</p> <p>Maße in cm: 8 x 18,5 x 1,5</p> 



	PRODUKTBESCHREIBUNG	VE	KLE	Art.-Nr.	EAN / GTIN
	<p>FISCHER Felgen-Bremsschuhe „Standard“</p> <p>– schraubbar –</p> <ul style="list-style-type: none"> • Für Alu- und Stahlfelgen 	3	3	85190	<p>Artikel: Karte</p> <p>Gewicht in kg: 0,046</p> <p>Maße in cm: 8 x 18 x 2</p> 



	PRODUKTBESCHREIBUNG	VE	KLE	Art.-Nr.	EAN / GTIN
 	<p>SHIMANO V-Brake Bremsschuhe</p> <p>– schraubbar –</p> <ul style="list-style-type: none"> • Für Alufelgen • ohne Muttern 	3	1	67121	<p>Artikel: Karte</p> <p>Gewicht in kg: 0,078</p> <p>Maße in cm: 8,5 x 14,5 x 2</p> 











Technik / Bremsschuhe- und Beläge



PRODUKTBESCHREIBUNG	VE	KLE	Art.-Nr.	EAN / GTIN
 <p>Scheibenbremsbelag</p> <p>- für Scheibenbremse Hayes Mx2</p> <ul style="list-style-type: none"> • vorne und hinten verwendbar • 2 Stück, passend für eine Bremse 	20	1	63311	Artikel: Blisterverpackung Gewicht in kg: 0,026 Maße in cm: 8,5 x 16 x 1 

PRODUKTBESCHREIBUNG	VE	KLE	Art.-Nr.	EAN / GTIN
 <p>Scheibenbremsbelag</p> <p>- für Scheibenbremse Shimano Deore mechanisch + hydraulisch, Hayes Hfx9, Tekro Auriga</p> <ul style="list-style-type: none"> • mit Ersatzstiften • vorne und hinten verwendbar • 2 Stück, passend für eine Bremse <p>kein Original-Shimano-Ersatzteil</p>	20	1	63313	Artikel: Blisterverpackung Gewicht in kg: 0,040 Maße in cm: 10 x 15,5 x 1 




PRODUKTBESCHREIBUNG	VE	KLE	Art.-Nr.	EAN / GTIN
 <p>Scheibenbremsbelag</p> <p>- für Scheibenbremse Shimano XT und Sram</p> <ul style="list-style-type: none"> • vorne und hinten verwendbar • 2 Stück, passend für eine Bremse <p>kein Original-Shimano-Ersatzteil</p>	20	1	63315	Artikel: Blisterverpackung Gewicht in kg: 0,032 Maße in cm: 10 x 16 x 1 



PRODUKTBESCHREIBUNG	VE	KLE	Art.-Nr.	EAN / GTIN
 <p>Scheibenbremsbelag</p> <p>- für Scheibenbremse Tektro 10</p> <ul style="list-style-type: none"> • vorne und hinten verwendbar • 2 Stück, passend für eine Bremse 	20	1	63316	Artikel: Karte Gewicht in kg: 0,032 Maße in cm: 10 x 16 x 1 





	PRODUKTBESCHREIBUNG	VE	KLE	Art.-Nr.	EAN / GTIN
	<p>FISCHER Drehgriffschalter</p> <ul style="list-style-type: none"> • 3-fach, links • Mit Innenzug (Länge 1700 mm) • Mit Ganganzeige 	1	1	85213	<p>Artikel: Karte</p> <p>Gewicht in kg: 0,096</p> <p>Maße in cm: 11 x 19 x 5</p> 
	<p>FISCHER Drehgriffschalter</p> <ul style="list-style-type: none"> • 7-fach, rechts • Mit Innenzug (Länge 2200 mm) • Mit Ganganzeige 	1	1	85212	<p>Artikel: Karte</p> <p>Gewicht in kg: 0,102</p> <p>Maße in cm: 13 x 18,5 x 6</p> 
	<p>FISCHER Bremse für V-Brake</p> <p>nach DIN EN 14766</p> <ul style="list-style-type: none"> • Für Alufelgen für vorne und hinten • Inkl. Bremsschuhe • Wesentlich höhere Bremsleistung als herkömmliche Cantilever-Bremsen • Komplett mit Zugführung und Befestigungsmaterial 	100	1	85202	<p>Artikel: Karte</p> <p>Gewicht in kg: 0,207</p> <p>Maße in cm: 11 x 18,5 x 5</p> 
	<p>FISCHER Bremshebel-Set für V-/Cantilever-Bremse</p> <p>nach DIN EN 14766</p> <p>– kurze, sportliche Ausführung –</p> <p>Alu</p>	50	1	85204	<p>Artikel: Karte</p> <p>Gewicht in kg: 0,199</p> <p>Maße in cm: 13 x 20,5 x 8</p> 
	<p>FISCHER Bremshebel-Set für V-/Cantilever-Bremse</p> <p>nach DIN EN 14766</p> <p>Alu</p>	50	1	85205	<p>Artikel: Karte</p> <p>Gewicht in kg: 0,183</p> <p>Maße in cm: 11,5 x 21 x 8</p> 





PRODUKTBESCHREIBUNG	VE	KLE	Art.-Nr.	EAN / GTIN
 <p>FISCHER Bremshebel-Set »Kids«</p> <ul style="list-style-type: none"> • Shimano/SRAM kompatibel • Mit Bremszug-Einstellschraube und Rückholfeder • Ergonomische Griff-Form für optimalen Bremsdruck • 2 Stück 	4	1	85209	Artikel: Karte Gewicht in kg: 0,212 Maße in cm: 12 x 19 x 8 




PRODUKTBESCHREIBUNG	VE	KLE	Art.-Nr.	EAN / GTIN
 <p>FISCHER Bremshebel »Kids«</p> <p>nach DIN EN 14766</p> <ul style="list-style-type: none"> • Links und rechts verwendbar • Einklemmschutz für Finger • Robust 	3	1	85206	Artikel: Karte Gewicht in kg: 0,085 Maße in cm: 11 x 18,5 x 3,5 

PRODUKTBESCHREIBUNG	VE	KLE	Art.-Nr.	EAN / GTIN						
 <p>SHIMANO Schalthebel</p> <p>nach DIN EN 14766</p> <p>mit Innenzug und Ganganzeige</p> <table border="1" data-bbox="479 1102 1031 1285"> <thead> <tr> <th>Bezeichnung</th> <th>Ausführung</th> </tr> </thead> <tbody> <tr> <td>SHIMANO Schalthebel</td> <td>3-fach, links</td> </tr> <tr> <td>SHIMANO Schalthebel</td> <td>8-fach, rechts</td> </tr> </tbody> </table>	Bezeichnung	Ausführung	SHIMANO Schalthebel	3-fach, links	SHIMANO Schalthebel	8-fach, rechts	10	1	67136	
Bezeichnung	Ausführung									
SHIMANO Schalthebel	3-fach, links									
SHIMANO Schalthebel	8-fach, rechts									
	20	1	67138							

PRODUKTBESCHREIBUNG	VE	KLE	Art.-Nr.	EAN / GTIN
 <p>SHIMANO Bremse V-Brake vorne und hinten passend</p> <p>nach DIN EN 14766</p> <ul style="list-style-type: none"> • silber, Bremskörper aus Aluminium, hohe Bremskraft • ohne Bremszug. Incl. Bremsbelägen und Befestigungsmaterial • Vorne und hinten passend 	50	1	67104	Artikel: Karte Gewicht in kg: 0,252 Maße in cm: 15 x 18 x 5 

PRODUKTBESCHREIBUNG		VE	KLE	Art.-Nr.	EAN / GTIN						
 	SHIMANO Schalt-/Bremshebel nach DIN EN 14766 SHIMANO Schalt-/ Bremshebel, EZ- Fire, 2-Finger V-Brake, inkl. Schaltzug, mit Ganganzeige										
	<table border="1"> <thead> <tr> <th>Bezeichnung</th> <th>Ausführung</th> </tr> </thead> <tbody> <tr> <td>SHIMANO Schalt-/Bremshebel</td> <td>3-fach, links</td> </tr> <tr> <td>SHIMANO Schalt-/Bremshebel</td> <td>7- fach, rechts</td> </tr> </tbody> </table>	Bezeichnung	Ausführung	SHIMANO Schalt-/Bremshebel	3-fach, links	SHIMANO Schalt-/Bremshebel	7- fach, rechts	20	1	67122	
	Bezeichnung	Ausführung									
SHIMANO Schalt-/Bremshebel	3-fach, links										
SHIMANO Schalt-/Bremshebel	7- fach, rechts										
		25	1	67143							

PRODUKTBESCHREIBUNG		VE	KLE	Art.-Nr.	EAN / GTIN						
 	SHIMANO Bremshebel V-Brake nach DIN EN 14766 Hochwertiger, ergonomischer V-Brake-Hebel. Speziell entwickelt für V-Brake-Bremse, leichte, stabile Ausführung mit Alu-Bremsgriff , mit Einstellschraube, ergonomische Griff-Form für optimalen Bremsdruck. 2 Finger Farbe: silber/schwarz										
	<table border="1"> <thead> <tr> <th>Bezeichnung</th> <th>Ausführung</th> </tr> </thead> <tbody> <tr> <td>SHIMANO Bremshebel V-Brake</td> <td>rechts</td> </tr> <tr> <td>SHIMANO Bremshebel V-Brake</td> <td>links</td> </tr> </tbody> </table>	Bezeichnung	Ausführung	SHIMANO Bremshebel V-Brake	rechts	SHIMANO Bremshebel V-Brake	links	40	1	67130	
	Bezeichnung	Ausführung									
SHIMANO Bremshebel V-Brake	rechts										
SHIMANO Bremshebel V-Brake	links										
		50	1	67131							



PRODUKTBESCHREIBUNG		VE	KLE	Art.-Nr.	EAN / GTIN						
 	SHIMANO Drehgriffschalter nach DIN EN 14766 mit Innenzug und Ganganzeige										
	<table border="1"> <thead> <tr> <th>Bezeichnung</th> <th>Ausführung</th> </tr> </thead> <tbody> <tr> <td>SHIMANO Drehgriffschalter</td> <td>3-fach, links</td> </tr> <tr> <td>SHIMANO Drehgriffschalter</td> <td>7-fach, rechts</td> </tr> </tbody> </table>	Bezeichnung	Ausführung	SHIMANO Drehgriffschalter	3-fach, links	SHIMANO Drehgriffschalter	7-fach, rechts	40	1	67128	
	Bezeichnung	Ausführung									
SHIMANO Drehgriffschalter	3-fach, links										
SHIMANO Drehgriffschalter	7-fach, rechts										
		25	1	67126							



PRODUKTBESCHREIBUNG	VE	KLE	Art.-Nr.	EAN / GTIN
 <p>FISCHER Bremszug-Set</p> <p>– für Hinterrad –</p> <ul style="list-style-type: none"> • Mit Doppelnippel • Länge Innenzug: 1700 mm • Länge Außenzug: 1600 mm • Durch Spezial-Beschichtung besonders leichtgängiges Bremsen • Wartungsfrei • Passend für Hülsen-Set für Bremsen (Art.-Nr. 85235) 	3	3	85227	Artikel: Karte Gewicht in kg: 0,114 Maße in cm: 9 x 18,5 x 2,5 



PRODUKTBESCHREIBUNG	VE	KLE	Art.-Nr.	EAN / GTIN
 <p>FISCHER Bremszug-Set</p> <p>– für Vorderrad –</p> <ul style="list-style-type: none"> • Mit Doppelnippel • Länge Innenzug: 700 mm • Länge Außenzug: 550 mm • Durch Spezial-Beschichtung besonders leichtgängiges Bremsen • Wartungsfrei • Passend für Hülsen-Set für Bremsen (Art.-Nr. 85235) 	3	3	85228	Artikel: Karte Gewicht in kg: 0,058 Maße in cm: 9,5 x 18,5 x 2 



PRODUKTBESCHREIBUNG	VE	KLE	Art.-Nr.	EAN / GTIN
 <p>FISCHER Schaltzug-Set</p> <p>– für Hinterrad –</p> <ul style="list-style-type: none"> • Mit Doppelnippel • Länge Innenzug: 2200 mm • Länge Außenzug: 2100 mm • Passend für Schaltwerke, Nabenschaltungen und Umwerfer (z. B. Shimano, SRAM) • Wartungsfrei • Passend für Hülsen-Set für Schaltung (Art.-Nr. 85236) 	3	3	85233	Artikel: Karte Gewicht in kg: 0,131 Maße in cm: 10 x 18,5 x 3 




PRODUKTBESCHREIBUNG	VE	KLE	Art.-Nr.	EAN / GTIN
 <p>FISCHER Schaltzug-Set</p> <p>– für Vorderrad –</p> <ul style="list-style-type: none"> • Mit Doppelnippel • Länge Innenzug: 1600 mm • Länge Außenzug: 1500 mm • Passend für Schaltwerke, Nabenschaltungen und Umwerfer (z. B. Shimano, SRAM) • Wartungsfrei • Passend für Hülsen-Set für Schaltung (Art.-Nr. 85236) 	3	3	85234	Artikel: Karte Gewicht in kg: 0,133 Maße in cm: 10 x 18,5 x 3 



PRODUKTBESCHREIBUNG	VE	KLE	Art.-Nr.	EAN / GTIN
 <p>FISCHER Bremszug innen</p> <p>– für Vorder- oder Hinterrad –</p> <ul style="list-style-type: none"> • Mit Doppelnippel • Länge: 2000 mm • Passend für Hülsen-Set für Bremsen (Art.-Nr. 85235) 	3	3	85226	Artikel: Karte Gewicht in kg: 0,035 Maße in cm: 9 x 18,5 x 1,5 

PRODUKTBESCHREIBUNG	VE	KLE	Art.-Nr.	EAN / GTIN
 <p>FISCHER Schaltzug innen</p> <p>– für Vorder- oder Hinterrad –</p> <ul style="list-style-type: none"> • Mit Doppelnippel • Länge: 2100 mm • Passend für Schaltwerke, Nabenschaltungen und Umwerfer (z. B. Shimano, SRAM) • Passend für Hülsen-Set für Schaltung (Art.-Nr. 85236) 	50	1	85232	Artikel: Karte Gewicht in kg: 0,027 Maße in cm: 9 x 18,5 x 1 



PRODUKTBESCHREIBUNG	VE	KLE	Art.-Nr.	EAN / GTIN
 <p>FISCHER Hülsen-Set für Bremsen</p> <p>16 tlg.</p> <ul style="list-style-type: none"> • 6 Endhülsen für Bremszug-Außenhüllen • 4 Endhülsen für Innenzüge • 6 O-Ringe 	5	5	85235	Artikel: Karte Gewicht in kg: 0,009 Maße in cm: 5 x 11 x 2 



PRODUKTBESCHREIBUNG	VE	KLE	Art.-Nr.	EAN / GTIN
 <p>FISCHER Hülsen-Set für Schaltungen</p> <p>20 tlg.</p> <ul style="list-style-type: none"> • 10 Endhülsen für Schaltzug-Außenhüllen • 4 Endhülsen für Innenzüge • 6 O-Ringe 	5	5	85236	Artikel: Karte Gewicht in kg: 0,009 Maße in cm: 5 x 11 x 2,5 



PRODUKTBESCHREIBUNG	VE	KLE	Art.-Nr.	EAN / GTIN
 <p>SHIMANO Bremszug-Set</p> <p>- für Vorderrad -</p> <p>Mit hochgleitfähiger Innenbeschichtung und Einstellschraube</p> <p>Länge Innenzug: 800 mm</p> <p>Länge Außenzug: 300 mm</p> 	50	1	67132	Artikel: Karte Gewicht in kg: 0,038 Maße in cm: 6,5 x 14 x 2 



	PRODUKTBESCHREIBUNG	VE	KLE	Art.-Nr.	EAN / GTIN
 <p>SHIMANO Schaltzug innen</p> <p>für SHIMANO-Kettenschaltungen, hochflexibel, extrem gleitfähig, für Schaltwerk und Umwerfer verwendbar.</p> <p>Innenzug-Durchmesser: 1,2 mm Länge: 2100 mm</p>		500	1	67119	<p>Artikel: Karte Gewicht in kg: 0,024 Maße in cm: 6,5 x 14,5 x 1,5</p> 



	PRODUKTBESCHREIBUNG	VE	KLE	Art.-Nr.	EAN / GTIN
 	<p>FISCHER Kette verstärkt</p> <p>besonders geeignet für E-Bikes</p> <p>– für Kettenschaltung –</p> <ul style="list-style-type: none"> • Lebensdauer plus 30% • 18-24 Gang (6- bis 8-fach) • Extrem reißfest, hohe Lebensdauer • Shimano- und SRAM/Suntour kompatibel • Extra lang, 136 Glieder, Maß: 12,7 x 2,4 mm (1/2 x 3/32") • Inkl. wiederverschließbarem Verschlussglied <p>• Für die Montage erforderlich: Kettennietdrücker (Art. 85509)</p>	1	1	85247	<p>Artikel: Karte</p> <p>Gewicht in kg: 0,424</p> <p>Maße in cm: 11 x 11,5 x 3,5</p> 
 	<p>FISCHER Kette verstärkt</p> <p>besonders geeignet für E-Bikes</p> <p>– für Nabenschaltung –</p> <ul style="list-style-type: none"> • Lebensdauer plus 30% • Für alle Fahrräder mit Nabenschaltung oder ohne Schaltung • Extrem reißfest, hohe Lebensdauer • Extra lang, 128 Glieder, Maß: 12,7 x 2,4 mm (1/2 x 3/32") • Inkl. wiederverschließbarem Verschlussglied <p>• Für die Montage erforderlich: Kettennietdrücker (Art. 85509)</p>	10	1	85250	<p>Artikel: Karte</p> <p>Gewicht in kg: 0,448</p> <p>Maße in cm: 11 x 11 x 3,5</p> 
	<p>FISCHER Kette rostfrei</p> <p>– für Kettenschaltung –</p> <ul style="list-style-type: none"> • 18-24 Gang (6- bis 8-fach) • Shimano- und SRAM/Suntour kompatibel • 116 Glieder, Maß: 12,7 x 2,4 mm (1/2 x 3/32") • Inkl. wiederverschließbarem Verschlussglied <p>• Für die Montage erforderlich: Kettennietdrücker (Art. 85509)</p>	50	1	85249	<p>Artikel: Karte</p> <p>Gewicht in kg: 0,365</p> <p>Maße in cm: 11 x 11,5 x 3</p> 

PRODUKTBESCHREIBUNG	VE	KLE	Art.-Nr.	EAN / GTIN
 <p>FISCHER Kette rostfrei</p> <p>– für Nabenschaltung –</p> <ul style="list-style-type: none"> • Für alle Fahrräder mit Nabenschaltung oder ohne Schaltung • 112 Glieder, Maß: 12,7 x 3,2 mm (1/2 x 1/8") • Inkl. wiederverschließbarem Verschlussglied <p>• Für die Montage erforderlich: Kettennietdrücker (Art. 85509)</p>	50	1	85248	Artikel: Karte Gewicht in kg: 0,400 Maße in cm: 11 x 11,5 x 3 



PRODUKTBESCHREIBUNG	VE	KLE	Art.-Nr.	EAN / GTIN
 <p>FISCHER Kette</p> <p>– für Kettenschaltung –</p> <ul style="list-style-type: none"> • 18-24 Gang (6- bis 8-fach) • Shimano- und SRAM/Suntour kompatibel • 116 Glieder, Maß: 12,7 x 2,4 mm (1/2 x 3/32") • Inkl. wiederverschließbarem Verschlussglied <p>• Für die Montage erforderlich: Kettennietdrücker (Art. 85509)</p>	50	1	85239	Artikel: Karte Gewicht in kg: 0,356 Maße in cm: 11 x 11 x 3 



PRODUKTBESCHREIBUNG	VE	KLE	Art.-Nr.	EAN / GTIN
 <p>FISCHER Kette</p> <p>– für Nabenschaltung –</p> <ul style="list-style-type: none"> • Für alle Fahrräder mit Nabenschaltung oder ohne Schaltung • 112 Glieder, Maß: 12,7 x 3,2 mm (1/2 x 1/8") • Inkl. wiederverschließbarem Verschlussglied <p>• Für die Montage erforderlich: Ketten-Nietdrücker (Art. 85509)</p>	50	1	85240	Artikel: Schachtel Gewicht in kg: 0,395 Maße in cm: 11 x 11,5 x 3 




PRODUKTBESCHREIBUNG	VE	KLE	Art.-Nr.	EAN / GTIN
 <p>FISCHER Ketten-Verschlussglied</p> <p>– wiederverwendbar –</p> <ul style="list-style-type: none"> • 1 Stück • Für alle Fahrradketten mit Kettenschaltung 18-24 Gang • Passend für Ketten 12,7 x 2,4 mm (1/2 x 3/32") 	4	4	85241	Artikel: Karte Gewicht in kg: 0,009 Maße in cm: 5 x 11 x 2,5 




	PRODUKTBESCHREIBUNG	VE	KLE	Art.-Nr.	EAN / GTIN
	<p>FISCHER Ketten-Verschlußglied</p> <p>– wiederverwendbar – 2 Stück</p> <ul style="list-style-type: none"> Für alle Fahrradketten ohne Schaltung oder mit Nabenschaltung Passend für Ketten 12,7 x 3,2 mm (1/2 x 1/8") 				Artikel: Karte Gewicht in kg: 0,014 Maße in cm: 5 x 11 x 2
		4	4	85242	



	PRODUKTBESCHREIBUNG	VE	KLE	Art.-Nr.	EAN / GTIN
 	<p>SHIMANO Kette HG40</p> <ul style="list-style-type: none"> leichtgängiges Gleiten auf Kettenblatt und Ritzeln durch Hyperglide-Technologie, schwarz 18-24 Gang (6- bis 8-fach) 116 Glieder Maß: 1/2 x 5/64 				Artikel: Schachtel Gewicht in kg: 0,358 Maße in cm: 6,5 x 24 x 1,5
		50	1	67106	



PRODUKTBESCHREIBUNG	VE	KLE	Art.-Nr.	EAN / GTIN
 <p>FISCHER Schraub-Zahnkranz 7-fach</p> <ul style="list-style-type: none"> • 14-28 Zähne • mit Steighilfe • Index • Shimano kompatibel 	1	1	63366	Artikel: Karte Gewicht in kg: 0,520 Maße in cm: 15 x 18 x 4 



PRODUKTBESCHREIBUNG	VE	KLE	Art.-Nr.	EAN / GTIN
 <p>FISCHER Cassetten-Zahnkranz 7-fach</p> <ul style="list-style-type: none"> • 14-28 Zähne • mit Steighilfe • Index • Shimano kompatibel 	50	1	63367	Artikel: Karte Gewicht in kg: 0,308 Maße in cm: 15 x 18 x 3,5 



PRODUKTBESCHREIBUNG	VE	KLE	Art.-Nr.	EAN / GTIN						
 <p>FISCHER Kompakt-Innenlager</p> <p>Kompakt- Innenlager mit gedichteten Industriekugellagern, für 68-mm Tretlagergehäuse, mit Stahl- Schalen</p> <p>Farbe: schwarz</p> <table border="1"> <thead> <tr> <th>Bezeichnung</th> <th>Ausführung</th> </tr> </thead> <tbody> <tr> <td>FISCHER Kompakt-Innenlager</td> <td>BSA 119/26mm</td> </tr> <tr> <td>FISCHER Kompakt-Innenlager</td> <td>BSA 122/28 mm</td> </tr> </tbody> </table>	Bezeichnung	Ausführung	FISCHER Kompakt-Innenlager	BSA 119/26mm	FISCHER Kompakt-Innenlager	BSA 122/28 mm	50	1	85277	
Bezeichnung	Ausführung									
FISCHER Kompakt-Innenlager	BSA 119/26mm									
FISCHER Kompakt-Innenlager	BSA 122/28 mm									
	50	1	85278							



PRODUKTBESCHREIBUNG	VE	KLE	Art.-Nr.	EAN / GTIN
 <p>SHIMANO Schraub-Zahnkranz</p> <ul style="list-style-type: none"> • 14-28 Zähne 	20	1	67134	
	40	1	67110	



PRODUKTBESCHREIBUNG	VE	KLE	Art.-Nr.	EAN / GTIN
 <p>SHIMANO Cassetten-Zahnkranz 8-fach</p> <ul style="list-style-type: none"> • HG 30, 11-30 Zähne • leichtgängiges Gleiten der Kette durch Hyperglide-Technologie 	25	1	67107	Artikel: Karte Gewicht in kg: 0,346 Maße in cm: 15 x 22 x 5 




PRODUKTBESCHREIBUNG	VE	KLE	Art.-Nr.	EAN / GTIN
 <p>SHIMANO Cassetten-Zahnkranz 7-fach</p> <ul style="list-style-type: none"> • HG 30, 11-28 Zähne, • leichtgängiges Gleiten der Kette durch Hyperglide-Technologie <p>SHIMANO</p>	50	1	67123	Artikel: Karte Gewicht in kg: 0,280 Maße in cm: 15 x 23 x 5 




PRODUKTBESCHREIBUNG	VE	KLE	Art.-Nr.	EAN / GTIN
 <p>SHIMANO Kurbelgarnitur, 42-32-22 Zähne</p> <p>170 mm, mit Kettenschutzring, 7-/8-fach</p> <p>SHIMANO</p>	6	1	67103	Artikel: Karte Gewicht in kg: 1,040 Maße in cm: 19 x 35 x 10 




PRODUKTBESCHREIBUNG	VE	KLE	Art.-Nr.	EAN / GTIN
 <p>SHIMANO Kurbelgarnitur, 42-34-24 Zähne</p> <p>170 mm, mit Kettenschutzring, 6-/7-/8-fach</p> <p>SHIMANO</p>	6	1	67109	Artikel: Karte Gewicht in kg: 1,012 Maße in cm: 19,5 x 33 x 9 

PRODUKTBESCHREIBUNG	VE	KLE	Art.-Nr.	EAN / GTIN
 <p>SHIMANO Schaltwerk 7-/8-fach</p> <ul style="list-style-type: none"> • leichtgängiges Schalten, langlebige Materialien und Komponenten • Direktmontage <p>Farbe: silber/schwarz</p> <p>SHIMANO</p>	50	1	67105	Artikel: Karte Gewicht in kg: 0,365 Maße in cm: 15 x 18 x 8 

PRODUKTBESCHREIBUNG	VE	KLE	Art.-Nr.	EAN / GTIN
 <p>SHIMANO Schaltwerk 6-/7-fach</p> <p>SHIMANO Schaltwerk Direktmontage, Tourney</p> <p>Farbe: silber</p> <p>SHIMANO</p>	20	1	67124	Artikel: unverpackt Gewicht in kg: 0,405 Maße in cm: 15 x 18 x 9,5 

	PRODUKTBESCHREIBUNG	VE	KLE	Art.-Nr.	EAN / GTIN
 	SHIMANO Umwerfer Top Swing 42 Zähne <ul style="list-style-type: none"> • Dual Route, 42 Zähne • 66-69°, passend für 28,6/31,8/34,9 mm Rahmendurchmesser durch beiliegende Adapter 				Artikel: Karte Gewicht in kg: 0,242 Maße in cm: 15 x 18 x 11
		50	1	67102	

	PRODUKTBESCHREIBUNG	VE	KLE	Art.-Nr.	EAN / GTIN
 	SHIMANO Umwerfer Dual Pull <ul style="list-style-type: none"> • 42 Zähne • 66-69°, passend für 28,6/31,8/34,9 mm Rahmendurchmesser durch beiliegende Adapter 				Artikel: Karte Gewicht in kg: 0,248 Maße in cm: 15 x 18 x 10
		10	1	67137	

	PRODUKTBESCHREIBUNG	VE	KLE	Art.-Nr.	EAN / GTIN
 	SHIMANO Umwerfer Dual Pull <ul style="list-style-type: none"> • 48 Zähne • 66-69°, passend für 28,6/31,8/34,9 mm Rahmendurchmesser durch beiliegende Adapter 				Artikel: Karte Gewicht in kg: 0,248 Maße in cm: 15 x 18 x 10
		30	1	67141	

Leuchtturm Pro

Art. Nr. 855297



40
Lux

Nach neuer
StVZO
für alle Räder

LED-Akkuleuchterset mit Ladestation für Front- und Heckakkuleuchte

40 Lux LED-Akkufrontleuchte

- Moderne Umschalttechnik
- Umschaltbar von 40/20/10 Lux
- Lithium-Ionen-Akkus
- Anzeige bei niedriger Batteriespannung
- Halterung mit Schnellverschluss
- **StVZO zugelassen für alle Fahrräder**

LED Rücklicht mit 3 LEDs

- Leuchtdauer bis zu 15 h
- Lithium-Ionen-Akkus
- 360-Grad-Sicht
- Anzeige bei niedriger Batteriespannung
- Halterung mit Schnellverschluss
- **StVZO zugelassen für alle Fahrräder**

Immerlicht Sport

Art. Nr. 856065



- » Leuchtstärke bis **30 Lux** mit OSRAM-LED
- » Sensorgesteuertes **Tag- und Nachtfahrlicht**
- » **USB-Anschluss** für Mobiltelefone
- » StVZO zugelassen

Secu Sport S

Art. Nr. 51250845



- » Leuchtstärke **40 Lux** LED
- » Mit **Standlichtfunktion**
- » Schalter für Nabendynamo
- » StVZO zugelassen

Slim LED Batterieleuchterset



- » Leuchtstärke 12 Lux
- » Leuchtdauer ca. 210 min
- » Batteriewechselanzeige
- » StVZO zugelassen

- » Leuchtdauer ca. 15 h
- » Geringer Verbrauch
- » Batteriewechselanzeige
- » StVZO zugelassen

- » Art. Nr. 853095
zugelassen für Rennräder bis 11kg
- » Art. Nr. 51125421
zugelassen für alle Fahrräder



Piccadilly

Art. Nr. 647649



- » 3 LED's mit über 100.000 Std Leuchtdauer
- » **Standlicht** mit automatischer Abschaltung
- » Reflektor aus schlagfestem Kunststoff
- » StVZO zugelassen

Tivoli

Art. Nr. 895345



- » 3 LED's mit über 100.000 Std Leuchtdauer
- » **Standlicht** mit automatischer Abschaltung
- » **Schraubenabstand variabel 50mm / 80mm**
- » Reflektor aus schlagfestem Kunststoff
- » StVZO zugelassen

Beleuchtung



Beleuchtung, dynamobetrieben

Beleuchtung, batteriebetrieben

Reflektoren

Dynamos und Zubehör



Leuchtstärken der Frontleuchten



**10
LUX**

Mindestlichtstärke
nach StVZO



**15
LUX**

Erhöhte Lichtstärke
für gute Fahrbahn-
ausleuchtung



**20
LUX**

Erhöhte Lichtstärke für
sehr gute Fahrbahn-
ausleuchtung



**40
LUX**

Erhöhte Lichtstärke
für optimale Fahrbahn-
ausleuchtung

Vorteile der LED-Beleuchtung

LED
50.000 h

- Extrem hell
- Lange Lebensdauer, bis zu 50.000 Stunden

Rückleuchten



Montage am
Gepäckträger



Montage an der
Strebe





Montage am
Schutzblech



Standlicht



- Erhöhte Sicherheit bei Dunkelheit
- LED Frontscheinwerfer und LED Rückleuchte mit Standlicht
- Liefert der Dynamo keine Energie, wird die LED ca. 4 Minuten lang von einem Kondensator gespeist, der während der Fahrt aufgeladen wird

PRODUKTBESCHREIBUNG	VE	KLE	Art.-Nr.	EAN / GTIN
 <p>FISCHER LED-Scheinwerfer mit Standlicht</p> <ul style="list-style-type: none"> • 20 Lux Lichtstärke • mit Standlicht (max. 4 Min.) • Aluminium-Gehäuse • LED-Lebensdauer bis zu 50.000 h • mit Überspannungsschutz • mit Scheinwerferhalter • mit Kabel <p>StVZO zugelassen</p>	6	1	85296	Artikel: Karte Gewicht in kg: 0,178 Maße in cm: 11 x 18,5 x 6,5 



PRODUKTBESCHREIBUNG	VE	KLE	Art.-Nr.	EAN / GTIN
 <p>FISCHER LED-Scheinwerfer mit Standlicht</p> <ul style="list-style-type: none"> • 40 Lux Lichtstärke • mit Standlicht (max. 4 Min.) • LED-Lebensdauer bis zu 50.000 h • mit integriertem Frontreflektor • mit Ein-/Ausschalter für Nabendynamo • mit Überspannungsschutz • mit Scheinwerferhalter • mit Kabel <p>StVZO zugelassen</p>	10	1	85294	Artikel: Karte Gewicht in kg: 0,168 Maße in cm: 11 x 18,5 x 6,5 

PRODUKTBESCHREIBUNG	VE	KLE	Art.-Nr.	EAN / GTIN
 <p>FISCHER LED-Scheinwerfer mit Standlicht</p> <ul style="list-style-type: none"> • 20 Lux Lichtstärke • mit Standlicht (max. 4 Min.) • mit Licht-Sensor, Lampe schaltet sich bei einsetzender Dämmerung automatisch ein • LED-Lebensdauer bis zu 50.000h • mit integriertem Frontreflektor • mit Ein-/Ausschalter für Nabendynamo • mit Überspannungsschutz • mit Scheinwerferhalter • mit Kabel <p>StVZO zugelassen</p>	6	1	85289	Artikel: Karte Gewicht in kg: 0,120 Maße in cm: 8 x 18,5 x 9 



PRODUKTBESCHREIBUNG	VE	KLE	Art.-Nr.	EAN / GTIN
 <p>FISCHER LED-Scheinwerfer mit Standlicht</p> <ul style="list-style-type: none"> • 20 Lux Lichtstärke • mit Standlicht (max. 4 Min.) • LED-Lebensdauer bis zu 50.000 h • mit integriertem Frontreflektor • mit Überspannungsschutz • mit Scheinwerferhalter <p>StVZO zugelassen</p>	2	2	85292	Artikel: Karte Gewicht in kg: 0,098 Maße in cm: 8 x 20 x 6 



Beleuchtung / Beleuchtung, dynamobetrieben

BELEUCHTUNG

	PRODUKTBESCHREIBUNG	VE	KLE	Art.-Nr.	EAN / GTIN						
	<p>FISCHER LED-Scheinwerfer</p> <ul style="list-style-type: none"> • 15 Lux Lichtstärke • LED-Lebensdauer bis zu 50.000 h • mit integriertem Frontreflektor • mit Ein-/Ausschalter für Nabendynamo • mit Überspannungsschutz • mit Scheinwerferhalter • mit Kabel <p>StVZO zugelassen</p>	2	2	85291	<table border="0"> <tr> <td>Artikel:</td> <td>Karte</td> </tr> <tr> <td>Gewicht in kg:</td> <td>0,105</td> </tr> <tr> <td>Maße in cm:</td> <td>8 x 18,5 x 6</td> </tr> </table>	Artikel:	Karte	Gewicht in kg:	0,105	Maße in cm:	8 x 18,5 x 6
Artikel:	Karte										
Gewicht in kg:	0,105										
Maße in cm:	8 x 18,5 x 6										
											

	PRODUKTBESCHREIBUNG	VE	KLE	Art.-Nr.	EAN / GTIN						
	<p>FISCHER LED Scheinwerfer</p> <ul style="list-style-type: none"> • 15 Lux Lichtstärke • LED-Lebensdauer bis zu 50.000 h • mit integriertem Frontreflektor • mit Überspannungsschutz • mit Scheinwerferhalter <p>StVZO zugelassen</p>	2	2	85290	<table border="0"> <tr> <td>Artikel:</td> <td>Karte</td> </tr> <tr> <td>Gewicht in kg:</td> <td>0,059</td> </tr> <tr> <td>Maße in cm:</td> <td>8 x 20 x 7</td> </tr> </table>	Artikel:	Karte	Gewicht in kg:	0,059	Maße in cm:	8 x 20 x 7
Artikel:	Karte										
Gewicht in kg:	0,059										
Maße in cm:	8 x 20 x 7										
											

	PRODUKTBESCHREIBUNG	VE	KLE	Art.-Nr.	EAN / GTIN						
	<p>FISCHER Halogen-Scheinwerfer</p> <ul style="list-style-type: none"> • 10 Lux Lichtstärke • mit integriertem Frontreflektor • mit Überspannungsschutz • mit Scheinwerferhalter • mit austauschbarer Halogenglühlampe 6V/2,4W <p>StVZO zugelassen</p>	20	1	85299	<table border="0"> <tr> <td>Artikel:</td> <td>Karte</td> </tr> <tr> <td>Gewicht in kg:</td> <td>0,110</td> </tr> <tr> <td>Maße in cm:</td> <td>8 x 18,5 x 11</td> </tr> </table>	Artikel:	Karte	Gewicht in kg:	0,110	Maße in cm:	8 x 18,5 x 11
Artikel:	Karte										
Gewicht in kg:	0,110										
Maße in cm:	8 x 18,5 x 11										
											

	PRODUKTBESCHREIBUNG	VE	KLE	Art.-Nr.	EAN / GTIN						
	<p>FISCHER Halogen-Scheinwerfer</p> <ul style="list-style-type: none"> • 10 Lux Lichtstärke • mit integriertem Frontreflektor • mit Überspannungsschutz • mit Scheinwerferhalter • mit austauschbarer Halogenglühlampe 6V/2,4W <p>StVZO zugelassen</p>	2	2	85298	<table border="0"> <tr> <td>Artikel:</td> <td>Karte</td> </tr> <tr> <td>Gewicht in kg:</td> <td>0,073</td> </tr> <tr> <td>Maße in cm:</td> <td>8 x 18,5 x 6</td> </tr> </table>	Artikel:	Karte	Gewicht in kg:	0,073	Maße in cm:	8 x 18,5 x 6
Artikel:	Karte										
Gewicht in kg:	0,073										
Maße in cm:	8 x 18,5 x 6										
											

Beleuchtung / Beleuchtung, dynamobetrieben

	PRODUKTBESCHREIBUNG	VE	KLE	Art.-Nr.	EAN / GTIN						
	<p>FISCHER Halogen-Scheinwerfer</p> <ul style="list-style-type: none"> • 10 Lux Lichtstärke • mit integriertem Frontreflektor • mit Überspannungsschutz • mit austauschbarer Halogenleuchte 6V/2,4W <p>StVZO zugelassen</p>	4	4	85288	<table border="0"> <tr> <td>Artikel:</td> <td>Karte</td> </tr> <tr> <td>Gewicht in kg:</td> <td>0,058</td> </tr> <tr> <td>Maße in cm:</td> <td>8 x 18,5 x 7</td> </tr> </table> 	Artikel:	Karte	Gewicht in kg:	0,058	Maße in cm:	8 x 18,5 x 7
Artikel:	Karte										
Gewicht in kg:	0,058										
Maße in cm:	8 x 18,5 x 7										
	<p>BÜCHEL LED-Scheinwerfer mit Standlicht</p> <ul style="list-style-type: none"> • 30 Lux Lichtstärke • mit Standlicht (max. 4 Min.) • mit Licht-Sensor, Lampe schaltet sich bei einsetzender Dämmerung automatisch ein • LED-Lebensdauer bis zu 50.000h • mit integriertem Frontreflektor • mit Ein-/Ausschalter für Nabendynamo • mit Überspannungsschutz • mit Scheinwerferhalter • mit Kabel <p>StVZO zugelassen</p>	10	1	85297	<table border="0"> <tr> <td>Artikel:</td> <td>Schachtel</td> </tr> <tr> <td>Gewicht in kg:</td> <td>0,203</td> </tr> <tr> <td>Maße in cm:</td> <td>12 x 17,5 x 7</td> </tr> </table> 	Artikel:	Schachtel	Gewicht in kg:	0,203	Maße in cm:	12 x 17,5 x 7
Artikel:	Schachtel										
Gewicht in kg:	0,203										
Maße in cm:	12 x 17,5 x 7										
	<p>FISCHER LED Rückleuchte mit Standlicht</p> <ul style="list-style-type: none"> • mit Universalhalterung • stabiles Aluminiumgehäuse • LED Lebensdauer bis zu 50.000 Stunden • automatische Standlichtabschaltung bei Stillstand des Rades nach ca. 4 Minuten • mit Anschlusskabel <p>StVZO zugelassen</p>	10	1	85315	<table border="0"> <tr> <td>Artikel:</td> <td>Schachtel</td> </tr> <tr> <td>Gewicht in kg:</td> <td>0,143</td> </tr> <tr> <td>Maße in cm:</td> <td>11 x 18,5 x 6,5</td> </tr> </table> 	Artikel:	Schachtel	Gewicht in kg:	0,143	Maße in cm:	11 x 18,5 x 6,5
Artikel:	Schachtel										
Gewicht in kg:	0,143										
Maße in cm:	11 x 18,5 x 6,5										

Beleuchtung / Beleuchtung, dynamobetrieben

	PRODUKTBESCHREIBUNG	VE	KLE	Art.-Nr.	EAN / GTIN
	<p>FISCHER LED Rückleuchte mit Standlicht</p> <p>für Gepäckträger</p> <ul style="list-style-type: none"> • LED Lebensdauer bis zu 50.000 Stunden • automatische Standlichtabschaltung bei Stillstand des Rades nach ca. 4 Min. • mit integriertem Z-Reflektor • Schraubenabstand 80 mm • 2 LED im Lichtstreifen (Klarglas, leuchtet rot). <p>Nachfolgende Verkehrsteilnehmer können das Fahrrad mit dem Rücklicht mit Lichtstreifen besser und schneller einschätzen, da dieses ein „räumliches“ Licht sendet</p> <p>StVZO zugelassen</p>	4	4	85314	<p>Artikel: Karte</p> <p>Gewicht in kg: 0,051</p> <p>Maße in cm: 8 x 19 x 2,5</p> 
	<p>FISCHER LED Rückleuchte</p> <p>für Gepäckträger</p> <ul style="list-style-type: none"> • LED Lebensdauer bis zu 50.000 Stunden • mit integriertem Z-Reflektor • Schraubenabstand 80 mm <p>StVZO zugelassen</p>	4	4	85313	<p>Artikel: Karte</p> <p>Gewicht in kg: 0,050</p> <p>Maße in cm: 8 x 18,5 x 3</p> 
	<p>FISCHER LED Rückleuchte mit Standlicht</p> <p>für Schutzblech- und Strebenbefestigung</p> <ul style="list-style-type: none"> • LED Lebensdauer bis zu 50.000 Stunden • automatische Standlichtabschaltung bei Stillstand des Rades nach ca. 4 Minuten • universell einsetzbar zur Montage am Schutzblech oder der Strebe (Befestigungsschraube im Lieferumfang enthalten) • mit integriertem Reflektor <p>StVZO zugelassen</p>	2	2	85317	<p>Artikel: Karte</p> <p>Gewicht in kg: 0,062</p> <p>Maße in cm: 8 x 18,5 x 9</p> 
	<p>FISCHER Rückleuchte</p> <p>für Schutzblech- und Strebenbefestigung</p> <ul style="list-style-type: none"> • LED Lebensdauer bis zu 50.000 Stunden • Mit integriertem Reflektor • Universell einsetzbar zur Montage am Schutzblech oder der Strebe (Befestigungsschraube im Lieferumfang enthalten) <p>StVZO zugelassen</p>	2	2	85316	<p>Artikel: Karte</p> <p>Gewicht in kg: 0,068</p> <p>Maße in cm: 8 x 18,5 x 10</p> 

	PRODUKTBESCHREIBUNG	VE	KLE	Art.-Nr.	EAN / GTIN
 	<p>B&M LED Frontscheinwerfer mit Standlicht</p> <p>40 Lux Lichtstärke Mit Nahfeldausleuchtung ab 1 Meter Typ Lumotec Fly-NDI, bis zu 40 Lux und damit bis zu 300% heller als herkömmliche Leuchten, inkl. Kondensator-gespeistes LED-Standlicht, d.h. keine Akkus oder Batterien erforderlich. Geeignet für Seitenläufer- und Nabendynamos. Mit Schalter. Der Leuchtkörper kann individuell eingestellt werden für eine optimale Fahrbahnausleuchtung. Inkl. integriertem Frontreflektor und geprüfem Überspannungsschutz, Glühlampenwechsel ohne Werkzeug möglich, mit Halter für eine universelle Montage. incl. Kabel.</p> <p>StVZO zugelassen</p> <p>Made in Germany</p>	8	1	60572	<p>Artikel: Karte Gewicht in kg: 0,160 Maße in cm: 12,5 x 22 x 6,5</p> 
 	<p>B&M Halogen Frontscheinwerfer mit Standlicht</p> <p>20 Lux Lichtstärke Hochleistungsfrontleuchte mit Halogen-Technik Typ Lumotec Fly-NDI, bis zu 20 Lux und damit bis zu 100% heller als herkömmliche Leuchten, inkl. Kondensator-gespeistes LED-Standlicht, d.h. keine Akkus oder Batterien erforderlich. Geeignet für Seitenläufer- und Nabendynamos. Der Leuchtkörper kann individuell eingestellt werden für eine optimale Fahrbahnausleuchtung. Inkl. integriertem Frontreflektor und geprüfem Überspannungsschutz, Glühlampenwechsel ohne Werkzeug möglich, mit Halter für eine universelle Montage. incl. Kabel.</p> <p>StVZO zugelassen</p> <p>Made in Germany</p>	8	1	65015	<p>Artikel: Karte Gewicht in kg: 0,123 Maße in cm: 12,5 x 22,5 x 8,5</p> 
 	<p>B&M LED Frontscheinwerfer Lyt Plus mit Standlicht</p> <ul style="list-style-type: none"> • 25 Lux Lichtstärke • LED-Scheinwerfer mit neuem Linsensystem • mit Licht im Nahfeld • Inkl. Edelstahlhalter und Anschlusskabel • Integrierter Front-Rückstrahler <p>StVZO zugelassen</p> <p>Made in Germany</p>	8	1	85300	<p>Artikel: Karte Gewicht in kg: 0,121 Maße in cm: 12,5 x 23 x 7</p> 

BELEUCHTUNG

Beleuchtung / Beleuchtung, dynamobetrieben

	PRODUKTBESCHREIBUNG	VE	KLE	Art.-Nr.	EAN / GTIN
 	<p>B&M LED Rückleuchte für Gepäckträger mit Standlicht</p> <p>Hochleistungsrücklicht mit LED Technik Typ Toplight Flat plus, extrem hell (neues Patent), extrem flach (20 mm), extrem leicht (65 g). Durch 220°-Strahlwinkel hervorragende Sichtbarkeit für andere Verkehrsteilnehmer, inkl. Kondensator-gespeistes LED-Standlicht, d.h. keine Akkus oder Batterien erforderlich. Nach ca. 8 Minuten schaltet sich das Standlicht automatisch ab, falls kein weiterer Stromimpuls durch den Dynamo erfolgt. incl. Kabel</p> <p>StVZO zugelassen</p> <p>Made in Germany</p>	8	1	65016	Artikel: Karte Gewicht in kg: 0,116 Maße in cm: 12,5 x 23 x 7
					

	PRODUKTBESCHREIBUNG	VE	KLE	Art.-Nr.	EAN / GTIN
 	<p>B&M Rücklicht Toplight Flat S plus mit Standlicht</p> <p>zur Befestigung am Gepäckträger Beim TOPLIGHT Flat S wird das Licht der Hochleistungs-LED im patentierten LineTec-Linsensystem zu einem breiten und brillantroten Leuchtstreifen aufgefächert</p> <ul style="list-style-type: none"> • extrem gute Abstandseinschätzung für andere Verkehrsteilnehmer • beste Sicherheit und Sichtbarkeit dank integrierter, innovativer LineTec-Technologie • Abstrahlwinkel 320° • integrierte Großflächenrückstrahler • vollautomatisches Standlicht, kondensatorbetrieben (wartungsfrei) <p>StVZO zugelassen</p> <p>Made in Germany</p>	8	1	85318	Artikel: Karte Gewicht in kg: 0,116 Maße in cm: 12,5 x 22 x 8
					

Batterie-Beleuchtung



Leuchtstärken der Frontleuchten



**10
LUX**

Mindestlichtstärke
nach StVZO



**15
LUX**

Erhöhte Lichtstärke
für gute Fahrbahn-
ausleuchtung



**20
LUX**

Erhöhte Lichtstärke für
sehr gute
Fahrbahnausleuchtung



**30
LUX**

Erhöhte Lichtstärke
für optimale Fahrbahn-
ausleuchtung

Farbleitsystem für StVZO-Zulassung

Fahrradfahrer dürfen seit dem 1. August 2013 auch Akku- oder Batterielampen benutzen. Die Dynamopflicht wurde aufgehoben.

Das Farbleitsystem bei den FISCHER Leuchten erleichtert die Auswahl wesentlich. Wählen Sie je nach Verwendungszweck die für Sie am besten geeignete Fahrrad-Beleuchtung.

Zugelassen im Bereich der StVZO für alle Fahrräder

Zugelassen im Bereich der StVZO für alle Fahrräder bei Betrieb der Leuchten im Akku.
(Bei Betrieb mit nicht wiederaufladbaren Batterien nur für Rennräder unter 11kg)

Vorteile der LED-Leuchten




- Extrem hell
- Lange Lebensdauer, bis zu 50.000 Stunden
- Sehr geringer Stromverbrauch

LED
50.000 h



LED
- +
WENIGER
VERBRAUCH

Beleuchtung / Beleuchtung, batteriebetrieben

	PRODUKTBESCHREIBUNG	VE	KLE	Art.-Nr.	EAN / GTIN
	<p>FISCHER LED Leuchten-Set 30/15 Lux</p> <p>inkl. Ladegerät und Akkus für die Frontleuchte LED Lebensdauer bis zu 50.000h LED weniger Verbrauch Frontleuchte:</p> <ul style="list-style-type: none"> • Umschaltbar von 30 auf 15 LUX Lichtstärke • Durch modernste LED Technologie bis zu 8 x längere Batteriebensdauer als bei herkömmlichen Leuchtmitteln • Lenkerhalter mit Schnellbefestigung • Mit Ladebuchse und Batterieindikator • Inkl. 4 x AA Akkus (1300mAh) • Brenndauer bis Indikator angeht: <ul style="list-style-type: none"> - 30 LUX ca. 4 h - 15 LUX ca. 8 h • Werkzeugfreier Batteriewechsel <p>Rückleuchte:</p> <ul style="list-style-type: none"> • Mit 1 extrem leuchtstarken Hochleistungs- Leuchtdiode • Sehr lange Lebensdauer, geringer Verbrauch • Leuchtdauer bis Indikator angeht: 15 h • 4 x 1,5V AAA-Batterien (im Lieferumfang enthalten) • Mit Batterieindikator und Fahrradhalterung <p>StVZO zugelassen für alle Fahrräder</p>	5	1	85334	<p>Artikel: Blisterverpackung</p> <p>Gewicht in kg: 0,510</p> <p>Maße in cm: 17 x 26,5 x 6,5</p> 

	PRODUKTBESCHREIBUNG	VE	KLE	Art.-Nr.	EAN / GTIN
	<p>FISCHER LED Leuchten-Set 40/20/10 Lux</p> <p>LED Lebensdauer bis zu 50.000h LED weniger Verbrauch Frontleuchte:</p> <ul style="list-style-type: none"> • Bis 40 Lux, umschaltbar von 40 auf 20 auf 10 Lux • 3-fach verstellbare Leuchtkraft zur optimalen Anpassung an die Umgebungsbedingungen, z.B. 10 Lux für beleuchtete Straßen, 20 Lux für schlecht beleuchtete Straßen, 40 Lux bei extrem schlechter Sicht • Durch modernste LED Technologie bis zu 9 x längere Batteriebensdauer als bei herkömmlichen Leuchtmitteln • Lenkerhalter mit Schnellbefestigung – bei geringeren Lenkerdurchmesser beiliegenden Gummistreifen verwenden • LED-Batterie-Wechselanzeige • Zu betreiben mit 2 x 1,5V AA-Batterien (nicht aufladbar – im Lieferumfang nicht enthalten) • Brenndauer bis Indikator angeht: <ul style="list-style-type: none"> - 40 Lux: ca. 4 h - 20 Lux: ca. 8 h - 10 Lux: ca. 13 h <p>Rückleuchte:</p> <ul style="list-style-type: none"> • Mit 1 extrem lichtstarken Leuchtdiode • LED-Batterie-Wechselanzeige • Mit Universalhalter • Zu betreiben mit 2 x 1,5V AAA-Batterien (nicht aufladbar – im Lieferumfang nicht enthalten) • Brenndauer bis Indikator angeht: ca. 15 h <p>StVZO zugelassen für alle Räder.</p>	5	1	85333	<p>Artikel: Blisterverpackung</p> <p>Gewicht in kg: 0,300</p> <p>Maße in cm: 17 x 27 x 6,5</p> 

	PRODUKTBESCHREIBUNG	VE	KLE	Art.-Nr.	EAN / GTIN
	<p>FISCHER LED Leuchten-Set 40/20/10 Lux</p> <p>LED Lebensdauer bis zu 50.000h LED weniger Verbrauch</p> <p>Frontleuchte:</p> <ul style="list-style-type: none"> • Bis 40 Lux, umschaltbar von 40 auf 20 auf 10 Lux • 3-fach verstellbare Leuchtkraft zur optimalen Anpassung an die Umgebungsbedingungen, z.B. 10 Lux für beleuchtete Straßen, 20 Lux für schlecht beleuchtete Straßen, 40 Lux bei extrem schlechter Sicht • Durch modernste LED Technologie bis zu 9 x längere Batteriebensdauer als bei herkömmlichen Leuchtmitteln • Lenkerhalter mit Schnellbefestigung – bei geringeren Lenkerdurchmesser beiliegenden Gummistreifen verwenden • LED-Batterie-Wechselanzeige • Zu betreiben mit 2 x 1,5V AA-Batterien (nicht aufladbar – im Lieferumfang nicht enthalten) • Brenndauer bis Indikator angeht: • 40 Lux: ca. 4 h • 20 Lux: ca. 8 h • 10 Lux: ca. 13 h <p>Rückleuchte:</p> <ul style="list-style-type: none"> • Mit 1 extrem lichtstarken Leuchtdiode • LED-Batterie-Wechselanzeige • Mit Universalhalter • Zu betreiben mit 2 x 1,5V AAA-Batterien (nicht aufladbar – im Lieferumfang nichtenthalten) • Brenndauer bis Indikator angeht: ca. 15 h <p>StVZO zugelassen für alle Räder.</p>	2	2	85342	<p>Artikel: Blisterverpackung</p> <p>Gewicht in kg: 0,296</p> <p>Maße in cm: 17 x 27 x 6,5</p>  <p>4 008153 853425</p>



	PRODUKTBESCHREIBUNG	VE	KLE	Art.-Nr.	EAN / GTIN	
	<p>FISCHER LED Leuchtenset 50/25/10 Lux</p> <p>LED Lebensdauer bis zu 50.000h LED weniger Verbrauch</p> <p>Frontleuchte:</p> <ul style="list-style-type: none"> • Bis 50 Lux Lichtstärke, umschaltbar von 50 auf 25 auf 10 Lux • 3-fach verstellbare Leuchtkraft zur optimalen Anpassung an die Umgebungsbedingungen, z.B. 10 Lux für beleuchtete Straßen, 50 Lux für schlecht beleuchtete Straßen • Durch modernste LED Technologie bis zu 12 x längere Batteriebensdauer als bei herkömmlichen Leuchtmitteln (gegenüber Leuchten mit herkömmlichen Glühlampen) • Lenkerhalter mit Schnellbefestigung – bei geringem Lenkerdurchmesser beiliegenden Gummistreifen verwenden • LED-Batterie-Wechselanzeige • Brenndauer bis Indikator angeht <ul style="list-style-type: none"> – 50 Lux ca. 4h – 25 Lux ca. 8h – 10 Lux ca. 16h • Zu betreiben mit 4 x 1,5 V AA-Batterien (nicht aufladbar – im Lieferumfang enthalten) <p>Rücklicht:</p> <ul style="list-style-type: none"> • 1 extrem lichtstarke Leuchtdiode • LED-Batterie-Wechselanzeige • Universalhalter mit Schnellbefestigung • Zu betreiben mit 4 x 1,5 V AAA-Batterien (nicht aufladbar – im Lieferumfang enthalten) <p>StVZO zugelassen für alle Räder</p>	2	1	85340	<p>Artikel: Blisterverpackung</p> <p>Gewicht in kg: 0,296</p> <p>Maße in cm: 17 x 26,3 x 6,5</p>	



	PRODUKTBESCHREIBUNG	VE	KLE	Art.-Nr.	EAN / GTIN	
	<p>FISCHER LED Leuchten-Set 20 Lux</p> <p>Stabiles ALU Gehäuse LED Lebensdauer bis zu 50.000h LED weniger Verbrauch</p> <p>Frontleuchte:</p> <ul style="list-style-type: none"> • Bis 20 Lux Lichtstärke • LED Lebensdauer 50.000 h • Stabiles ALU Gehäuse • Durch modernste LED Technologie bis zu 2x längere Batteriebensdauer als bei herkömmlichen Leuchtmitteln • Lenkerhalter mit Schnellbefestigung – bei geringem Lenkerdurchmesser beiliegenden Gummistreifen verwenden • LED-Batterie-Wechselanzeige • Zu betreiben mit 4x 1,5V AAA-Batterien (nicht aufladbar – im Lieferumfang enthalten) <p>Rücklicht:</p> <ul style="list-style-type: none"> • Mit 1 extrem lichtstarken Leuchtdiode • Stabiles ALU Gehäuse • LED-Batterie-Wechselanzeige • Mit Universalhalter • Zu betreiben mit 2x 1,5V LR1-Batterien (nicht aufladbar – im Lieferumfang enthalten) <p>StVZO zugelassen bei Akkubetrieb für alle Räder, bei Batteriebetrieb für Rennräder unter 11 kg</p>	4	1	85331	<p>Artikel: Blisterverpackung</p> <p>Gewicht in kg: 0,389</p> <p>Maße in cm: 17 x 27 x 6,5</p>	

Beleuchtung / Beleuchtung, batteriebetrieben


	PRODUKTBESCHREIBUNG	VE	KLE	Art.-Nr.	EAN / GTIN
	<p>FISCHER LED Leuchten-Set 12 Lux</p> <p>LED Lebensdauer bis zu 50.000h LED weniger Verbrauch Frontleuchte: – incl. Ladebuchse –</p> <ul style="list-style-type: none"> • Bis 12 Lux Lichtstärke • Durch modernste LED Technologie bis zu 3 x längere Batterie-lebensdauer als bei herkömmlichen Leuchtmitteln • Lenkerhalter mit Schnellbefestigung – bei geringem Lenkerdurchmesser beiliegenden Gummistreifen verwenden • LED-Batterie-Wechselanzeige • Zu betreiben mit 3x AAA-Akkus, 750 mAh 1,2V (im Lieferumfang enthalten) • Akkus können mit einem handelsüblichen Ladegerät aufgeladen werden. <p>Rücklicht mit 1 extrem lichtstarken Leuchtdiode</p> <ul style="list-style-type: none"> • LED-Batterie-Wechselanzeige • Universalhalter mit Schnellbefestigung • Zu betreiben mit 2x AAA-Akkus, 750 mAh 1,2V (im Lieferumfang enthalten) • Akkus können mit einem handelsüblichen Ladegerät aufgeladen werden. <p>StVZO zugelassen für alle Räder</p>	3	1	85336	<p>Artikel: Blisterverpackung</p> <p>Gewicht in kg: 0,243</p> <p>Maße in cm: 17 x 27 x 4,5</p> 



BELEUCHTUNG

	PRODUKTBESCHREIBUNG	VE	KLE	Art.-Nr.	EAN / GTIN
	<p>FISCHER LED Leuchten-Set 20/10 Lux</p> <p>LED Lebensdauer bis zu 50.000h LED - weniger Verbrauch Frontleuchte:</p> <ul style="list-style-type: none"> • Bis 20 Lux Lichtstärke, umschaltbar von 20 auf 10 Lux • 2-fach verstellbare Leuchtkraft zur optimalen Anpassung an die Umgebungsbedingungen, z.B. 10 Lux für beleuchtete Straßen, 20 Lux für schlecht beleuchtete Straßen • Durch modernste LED Technologie bis zu 9 x längere Batterielebensdauer als bei herkömmlichen Leuchtmitteln (gegenüber Leuchten mit herkömmlichen Glühlampen) • Lenkerhalter mit Schnellbefestigung – bei geringem Lenkerdurchmesser beiliegenden Gummistreifen verwenden • LED-Batterie-Wechselanzeige • Brenndauer bis Indikator angeht • 20 Lux ca. 4,5 h • 10 Lux ca. 9 h • Zu betreiben mit 4x 1,5V AA-Batterien (nicht aufladbar – im Lieferumfang enthalten) <p>Rücklicht:</p> <ul style="list-style-type: none"> • 1 extrem lichtstarken Leuchtdiode • LED-Batterie-Wechselanzeige • Universalhalter mit Schnellbefestigung • Zu betreiben mit 4x 1,5V AAA-Batterien (nicht aufladbar – im Lieferumfang enthalten) <p>StVZO zugelassen für alle Räder.</p>	3	1	85330	<p>Artikel: Blisterverpackung</p> <p>Gewicht in kg: 0,346</p> <p>Maße in cm: 17 x 27 x 6</p> 



	PRODUKTBESCHREIBUNG	VE	KLE	Art.-Nr.	EAN / GTIN
	<p>FISCHER LED Leuchten-Set 12 Lux inkl. 12 Speichensticks</p> <p>LED Lebensdauer bis zu 50.000h LED weniger Verbrauch</p> <p>Frontleuchte:</p> <ul style="list-style-type: none"> • Bis 12 Lux Lichtstärke • Durch modernste LED Technologie bis zu 3 x längere Batteriebensdauer als bei herkömmlichen Leuchtmitteln • Lenkerhalter mit Schnellbefestigung – bei geringem Lenkerdurchmesser beiliegenden Gummistreifen verwenden • LED-Batterie-Wechselanzeige • Zu betreiben mit 3 x 1,5 V AAA-Batterien (nicht aufladbar – im Lieferumfang nicht enthalten) <p>Rücklicht mit 1 extrem lichtstarken Leuchtdiode</p> <ul style="list-style-type: none"> • LED-Batterie-Wechselanzeige • Universalhalter mit Schnellbefestigung • Zu betreiben mit 2 x 1,5 V AAA-Batterien (nicht aufladbar – im Lieferumfang nicht enthalten) <p>StVZO zugelassen bei Akkubetrieb für alle Räder, bei Batteriebetrieb für Rennräder unter 11 kg</p> <p>incl. 12 Speichensticks »Secuclip«</p> <p>Diese können anstelle der Kunststoff-Speichenreflektoren verwendet werden (Voraussetzung: alle Speichen in beiden Laufrädern sind mit insgesamt 72 Sekuclips ausgerüstet! Im Falle von Verlust eines SekuClips muss dieser ersetzt werden! Jedes Laufrad muss mindestens einem mit Prüfnummernaufdruck versehenen SekuClip ausgestattet werden! Dann StVZO zugelassen)</p> <ul style="list-style-type: none"> • Patentierte 360°-Sichtbarkeit zum Nachrüsten • Verbesserte Sichtbarkeit durch retroreflektierende Um-mantelung aller Speichen • Geeignet für alle gängigen Speichenarten • Montage: Speichen reinigen, pro Speiche ein Sekuclip mit 2-3 cm Abstand zur Felge, vom Ende ausgehend auf die Speiche aufclipsen, für optimale Reflexion den Schlitz des Clips gegen die Laufrichtung (nach hinten) ausricht 	5	1	85337	<p>Artikel: Blisterverpackung</p> <p>Gewicht in kg: 0,175</p> <p>Maße in cm: 17 x 26,3 x 4,5</p> 



Beleuchtung / Beleuchtung, batteriebetrieben

	PRODUKTBESCHREIBUNG	VE	KLE	Art.-Nr.	EAN / GTIN
	<p>FISCHER LED Leuchten-Set 12 Lux</p> <p>LED Lebensdauer bis zu 50.000h LED weniger Verbrauch</p> <p>Frontleuchte:</p> <ul style="list-style-type: none"> • Bis 12 Lux Lichtstärke • Durch modernste LED Technologie bis zu 3 x längere Batterie-lebensdauer als bei herkömmlichen Leuchtmitteln • Lenkerhalter mit Schnellbefestigung – bei geringem Lenkerdurchmesser beiliegenden Gummistreifen verwenden • LED-Batterie-Wechselanzeige • Zu betreiben mit 3x 1,5V AAA-Batterien (nicht aufladbar – im Lieferumfang nicht enthalten) <p>Rücklicht mit 1 extrem lichtstarken Leuchtdiode</p> <ul style="list-style-type: none"> • LED-Batterie-Wechselanzeige • Universalhalter mit Schnellbefestigung • Zu betreiben mit 2x 1,5V AAA-Batterien (nicht aufladbar – im Lieferumfang nicht enthalten) <p>StVZO zugelassen bei Akkubetrieb für alle Räder, bei Batteriebetrieb für Rennräder unter 11 kg</p>	3	1	85338	<p>Artikel: Blisterverpackung</p> <p>Gewicht in kg: 0,175</p> <p>Maße in cm: 17 x 26 x 4,5</p> 

	PRODUKTBESCHREIBUNG	VE	KLE	Art.-Nr.	EAN / GTIN
	<p>FISCHER Leuchten-Set 10 Lux</p> <p>Frontleuchte:</p> <ul style="list-style-type: none"> • Bis 10 Lux Lichtstärke • LED-Batterie-Wechselanzeige • Lenkerhalter mit Schnellbefestigung – bei geringem Lenkerdurchmesser beiliegenden Gummistreifen verwenden • Zu betreiben mit 4x 1,5V AA-Batterien (nicht aufladbar – im Lieferumfang enthalten) <p>Rücklicht:</p> <ul style="list-style-type: none"> • Mit 3 lichtstarken Leuchtdioden • LED-Batterie-Wechselanzeige • Universalhalter mit Schnellbefestigung • Zu betreiben mit 2x 1,5V AAA-Batterien (nicht aufladbar – im Lieferumfang enthalten) <p>StVZO zugelassen bei Akkubetrieb für alle Räder, bei Batteriebetrieb für Rennräder unter 11 kg</p>	5	1	85329	<p>Artikel: Blisterverpackung</p> <p>Gewicht in kg: 0,271</p> <p>Maße in cm: 17 x 27 x 6,5</p> 

Beleuchtung / Beleuchtung, batteriebetrieben

	PRODUKTBESCHREIBUNG	VE	KLE	Art.-Nr.	EAN / GTIN						
	<p>FISCHER LED Frontleuchte 30/15 Lux incl. Lithium Ionen Akku</p> <ul style="list-style-type: none"> - mit USB-Ladebuchse und -kabel - Durch eingebauten Lithium Ionen Akku ist kein Batteriewechsel nötig. - Bis 30 Lux Lichtstärke, umschaltbar von 30 auf 15 Lux - 2-fach verstellbare Leuchtkraft zur optimalen Anpassung an die Umgebungsbedingungen, z.B. 15 Lux für beleuchtete Straßen, 30 Lux für schlecht beleuchtete Straßen - mit Micro USB- Ladebuchse - incl. Ladekabel 20 cm (im Lieferumfang enthalten) - Bis 50.000 h Lebensdauer des Leuchtmittels - Lenkerhalter mit Schnellbefestigung - bei geringem Lenkerdurchmesser beiliegenden Gummistreifen verwenden - Inkl. Batterieindikator - Brenndauer bis Indikator angeht: 30 Lux: ca. 4h 15 Lux: ca. 8h <p>StVZO zugelassen für alle Fahrräder</p>	10	1	85352	<table border="0"> <tr> <td>Artikel:</td> <td>Schachtel</td> </tr> <tr> <td>Gewicht in kg:</td> <td>0,170</td> </tr> <tr> <td>Maße in cm:</td> <td>11 x 18,5 x 6,5</td> </tr> </table>	Artikel:	Schachtel	Gewicht in kg:	0,170	Maße in cm:	11 x 18,5 x 6,5
Artikel:	Schachtel										
Gewicht in kg:	0,170										
Maße in cm:	11 x 18,5 x 6,5										
											

	PRODUKTBESCHREIBUNG	VE	KLE	Art.-Nr.	EAN / GTIN						
	<p>FISCHER LED Frontleuchte 15 Lux</p> <ul style="list-style-type: none"> • 15 Lux • Durch LED Technik bis zu 12 mal längere Batterielebensdauer • Bis 50.000 h Lebensdauer des Leuchtmittels • Lenkerhalter mit Schnellbefestigung - bei geringem Lenkerdurchmesser beiliegenden Gummistreifen verwenden • Inkl. Batterieindikator • Zu betreiben mit 4 x 1,5V AA Batterien (nicht im Lieferumfang enthalten) • Brenndauer bis Indikator angeht: ca. 12 h <p>StVZO zugelassen für alle Fahrräder</p>	5	1	85351	<table border="0"> <tr> <td>Artikel:</td> <td>Karte</td> </tr> <tr> <td>Gewicht in kg:</td> <td>0,110</td> </tr> <tr> <td>Maße in cm:</td> <td>8 x 18,5 x 6</td> </tr> </table>	Artikel:	Karte	Gewicht in kg:	0,110	Maße in cm:	8 x 18,5 x 6
Artikel:	Karte										
Gewicht in kg:	0,110										
Maße in cm:	8 x 18,5 x 6										
											



Beleuchtung / Beleuchtung, batteriebetrieben



	PRODUKTBESCHREIBUNG	VE	KLE	Art.-Nr.	EAN / GTIN
	<p>FISCHER LED Rückleuchte</p> <p>mit Universalhalter</p> <ul style="list-style-type: none"> • Stabiles Aluminiumgehäuse • Geringer Batterieverbrauch • Leuchtdauer ca. 15h • Mit Batterieindikator • Zur werkzeuglosen Schnellbefestigung an Sattelstützen, Streben und am Rahmen • Winkelverstellbar • Zu betreiben mit 2x1,5V LR1 Batterien (nicht im Lieferumfang enthalten) • Mit extrem langlebiger LED-Diode (50.000 Std. Lebensdauer) <p>StVZO zugelassen bei Batteriebetrieb für Rennräder unter 11 kg oder Zusatzbeleuchtung zur Dynamobleuchtung</p>	10	1	85363	<p>Artikel: Karte</p> <p>Gewicht in kg: 0,096</p> <p>Maße in cm: 8 x 18,5 x 4,5</p> 
	<p>FISCHER LED Rückleuchte</p> <p>für Gepäckträger</p> <ul style="list-style-type: none"> • Mit Batterieindikator • Geringer Batterieverbrauch • 3 LED's mit über 50.000 Stunden Leuchtdauer • Mit integriertem Reflektor • Vormontierte Befestigungsschraube M5x20 • Schraubenabstand 80mm • Zu betreiben mit 2x1,5V AAA Batterien (im Lieferumfang enthalten) <p>StVZO zugelassen bei Akkubetrieb für alle Räder, bei Batteriebetrieb für Rennräder unter 11 kg.</p>	2	2	85362	<p>Artikel: Karte</p> <p>Gewicht in kg: 0,093</p> <p>Maße in cm: 8 x 19,5 x 3</p> 
	<p>FISCHER LED Rückleuchte</p> <p>mit Universalhalter</p> <ul style="list-style-type: none"> • Mit Batterieindikator • Mit extrem heller und batterieschonender LED-Diode und integriertem Reflektor • LED Lebensdauer 50.000 h • Zur werkzeuglosen Schnellbefestigung an Sattelstützen, Streben und am Rahmen • Geringer Batterieverbrauch • Zu betreiben mit 4 x 1,5 V AAA Batterien (nicht im Lieferumfang enthalten) • Brenndauer bis Indikator angeht: ca. 16 h <p>StvZO zugelassen für alle Fahrräder</p>	3	3	85361	<p>Artikel: Karte</p> <p>Gewicht in kg: 0,055</p> <p>Maße in cm: 8 x 18,5 x 6</p> 

BELEUCHTUNG

Beleuchtung / Beleuchtung, batteriebetrieben

PRODUKTBESCHREIBUNG	VE	KLE	Art.-Nr.	EAN / GTIN
 <p>BUCHEL LED Leuchten-Set USB 40/20/10 Lux</p> <p>Frontleuchte:</p> <ul style="list-style-type: none"> • extrahelles Frontlicht umschaltbar von 40 auf 20 auf 10 Lux - optimal an die Umgebungsbedingungen anpassbar • durch modernste LED-Technologie bis zu 20x längere Brenndauer bei 40 Lux ca. 300 Minuten, bei 10 Lux ca. 1200 Minuten • einfach werkzeuglose Montage durch praktische Schnellbefestigung (im Lieferumfang enthalten) • spritzwassergeschütztes Gehäuse (IP44) <p>Rücklicht:</p> <ul style="list-style-type: none"> • extrem lichtstark durch eine Leuchtdiode • einfache werkzeuglose Montage durch Universalhalterung (im Lieferumfang enthalten) <ul style="list-style-type: none"> • Inkl. Lithium-Ionen Akkus für Front- und Rückleuchte, USB-Ladekabel, Ladegerät • Inkl. USB Ladebuchse • integrierte LED-Batteriewechselanzeige, bei Aufleuchten des LED-Batterie-Indikators müssen die Akkus aufgeladen werden <p>StVZO zugelassen für alle Fahrräder</p> 	10	1	85335	Artikel: Blisterverpackung Gewicht in kg: 0,001 Maße in cm: 0,1 x 0,1 x 0,1 

PRODUKTBESCHREIBUNG	VE	KLE	Art.-Nr.	EAN / GTIN
 <p>SIGMA LED Leuchten-Set</p> <p>Frontleuchte:</p> <ul style="list-style-type: none"> • Leuchtstärke 16 LUX • patentierte Clickmontage (Montage on Werkzeug möglich) • integrierte Akku-Ladebuchse • Wiederaufladung ohne Öffnen des Gehäuses • Spritzwassergeschützt • Brenndauer bis zu 20 h • mit Justierung für Höheneinstellung • mit Batterieindikator • Lebensdauer der LED bis zu 50.000 h <p>Zu betreiben mit 2 x AA-Batterien (im Lieferumfang enthalten)</p> <p>Rücklicht:</p> <ul style="list-style-type: none"> • mit vier Hochleistungs-LEDs • 220° Sichtwinkelstrahlung für mehr Sicherheit im Dunkeln • Brenndauer bis zu 20h • werkzeugfreier Batteriewechsel • werkzeugfreie Montage • wasserdicht <p>Zu betreiben mit 2 x Size N Batterien (im Lieferumfang enthalten)</p> <p>StVZO zugelassen</p>	20	1	66576	Artikel: Blisterverpackung Gewicht in kg: 0,252 Maße in cm: 19,5 x 15,5 x 5 



PRODUKTBESCHREIBUNG	VE	KLE	Art.-Nr.	EAN / GTIN
 <p>SIGMA Leuchten-Set</p> <p>2-teiliges Set in einer Kombi-Verpackung, bestehend aus:</p> <p>Art.-Nr. 60556X SIGMA Batterie-Frontleuchte Halogen 16 LUX</p> <p>Art.-Nr. 60557X SIGMA Batterie-Rückleuchte DIODE</p> <p>Batterien nicht im Lieferumfang enthalten.</p> <p>StVZO zugelassen</p>	5	1	60561X	Artikel: Blisterverpackung Gewicht in kg: 0,196 Maße in cm: 19 x 15 x 7 


Beleuchtung / Beleuchtung, batteriebetrieben



	PRODUKTBESCHREIBUNG	VE	KLE	Art.-Nr.	EAN / GTIN
 	<p>SIGMA LED-Frontleuchte „FL 809“</p> <ul style="list-style-type: none"> • Leuchtstärke 15 LUX • patentierte Clickmontage (Montage on Werkzeug möglich) • integrierte Akku-Ladebuchse • Wiederaufladung ohne Öffnen des Gehäuses • Spritzwassergeschützt • Brenndauer bis zu 25 h • Strahlungswinkel 15° • seitliche Sichtbarkeit der Leuchte (erhöhte Sicherheit) • mit Justierung für Höheneinstellung • mit Batterieindikator • Lebensdauer der LED bis zu 50.000 h <p>Zu betreiben mit 4 x AA-Batterien (nicht im Lieferumfang enthalten)</p> <p>StVZO zugelassen</p>	5	1	63385	Artikel: Blisterverpackung Gewicht in kg: 0,148 Maße in cm: 18 x 14 x 5
					
 	<p>SIGMA LED-Frontleuchte „FL 910“</p> <ul style="list-style-type: none"> • Leuchtstärke 16 LUX • patentierte Clickmontage (Montage on Werkzeug möglich) • integrierte Akku-Ladebuchse • Wiederaufladung ohne Öffnen des Gehäuses • Spritzwassergeschützt • Brenndauer bis zu 20 h • mit Justierung für Höheneinstellung • mit Batterieindikator • Lebensdauer der LED bis zu 50.000 h <p>Zu betreiben mit 2 x AA-Batterien (im Lieferumfang enthalten)</p> <p>StVZO zugelassen</p>	20	1	66574	Artikel: Blisterverpackung Gewicht in kg: 0,197 Maße in cm: 19,5 x 16 x 5
					
 	<p>SIGMA Halogen Frontleuchte</p> <ul style="list-style-type: none"> • Starke Lichtleistung 16 Lux • Schnelle, patentierte Clickmontage • Integrierte Akku-Ladebuchse • Wiederaufladung ohne Öffnen des Gehäuses • Spritzwassergeschützt • Einzeln austauschbare Standardglühlampe HS 3 • Individuell einstellbare Halterung • Zu betreiben mit 5 Akku-Zellen, 1,2 V oder 5 handelsüblichen AA-Batterien (nicht im Lieferumfang enthalten) <p>StVZO zugelassen</p>	5	1	60556X	Artikel: Blisterverpackung Gewicht in kg: 0,156 Maße in cm: 19 x 15 x 6
					

Beleuchtung / Beleuchtung, batteriebetrieben

BELEUCHTUNG

PRODUKTBESCHREIBUNG	VE	KLE	Art.-Nr.	EAN / GTIN
 <p>SIGMA Rückleuchte DIODE</p> <ul style="list-style-type: none"> • Schnelle, patentierte Clickmontage • Über 60 Stunden konstante Leuchtdauer • Spritzwassergeschützt • 220° Sichtwinkel Strahlung, sehr breite Streuscheibe, gibt erhöhte Sicherheit • Individuell einstellbare Halterung • Zu betreiben mit 2 Batterien Typ Ladysize N/LR 1, 1,5 Volt (nicht im Lieferumfang enthalten) <p>StVZO zugelassen</p>	5	1	60557X	Artikel: Blisterverpackung Gewicht in kg: 0,066 Maße in cm: 19 x 15 x 7 

PRODUKTBESCHREIBUNG	VE	KLE	Art.-Nr.	EAN / GTIN
 <p>SIGMA 5er Akku-Satz</p> <ul style="list-style-type: none"> • 5 wiederaufladbare Akkus im Set • Passend für den Einsatz in einer SIGMA Frontleuchte • Bis zu 1.000 Mal wiederaufladbar • NI-MH-Zellen AA Mignon, 1500 m Ah / 1,2 V 	10	1	60566	Artikel: Blisterverpackung Gewicht in kg: 0,129 Maße in cm: 10 x 15,5 x 1,5 

PRODUKTBESCHREIBUNG	VE	KLE	Art.-Nr.	EAN / GTIN
 <p>SIGMA Netzgerät zur Akkuladung</p> <p>Speziell abgestimmt auf den 5er Akku-Satz der SIGMA Batterie Frontleuchte.</p> <ul style="list-style-type: none"> • AC Eingang: 230 V / 50 Hz • DC Ausgang: 9 V / 300 m Ah (max.) • Adapter Stecker 3,5 mm • die Akkus werden schonend über die äußere Ladebuchse der Frontleuchte aufgeladen 	10	1	60565	Artikel: Blisterverpackung Gewicht in kg: 0,244 Maße in cm: 12 x 14,5 x 6 

PRODUKTBESCHREIBUNG	VE	KLE	Art.-Nr.	EAN / GTIN
 <p>SIGMA Batterie-Set Ladysize N/LR1</p> <p>2 x Alkaline Batterien Ladysize N/LR1</p> <p>1,5 Volt passend für SIGMA Dioden-Rücklicht</p>	10	10	60536	Artikel: Beutel Gewicht in kg: 0,026 Maße in cm: 10,5 x 10,5 x 1 







Beleuchtung / Reflektoren

	PRODUKTBESCHREIBUNG	VE	KLE	Art.-Nr.	EAN / GTIN
	<p>FISCHER Speichensticks »Secuclip«</p> <p>3M-Reflex</p> <ul style="list-style-type: none"> • Patentierte 360°-Sichtbarkeit • Kann anstelle der Kunststoff-Speichenreflektoren verwendet werden (Voraussetzung: alle Speichen in beiden Laufrädern sind mit insgesamt 72 Sekuclips ausgerüstet! Dann StVZO zugelassen) • Patentierte 360°-Sichtbarkeit zum Nachrüsten • Verbesserte Sichtbarkeit durch retroreflektierende Ummantelung aller Speichen • Geeignet für alle gängigen Speichenarten • 12 Stück 	6	6	85401	Artikel: Karte Gewicht in kg: 0,022 Maße in cm: 8 x 18,5 x 1 
	<p>FISCHER Speichenreflektoren</p> <ul style="list-style-type: none"> • Stabile Kunststoff-Ausführung zum Einklemmen in die Speichen • 4 Stück • Diebstahlsicher <p>StVZO zugelassen</p>	5	5	85400	Artikel: Karte Gewicht in kg: 0,060 Maße in cm: 8 x 18,5 x 3,5 
	<p>FISCHER Front-Reflektor – für Vorbaubefestigung –</p> <p>StVZO zugelassen</p>	3	3	85404	Artikel: Karte Gewicht in kg: 0,039 Maße in cm: 8 x 18,5 x 4 
	<p>FISCHER Front-Reflektor – für Gabelbefestigung –</p> <p>Passend für alle Fahrräder mit Cantilever- und V-Brake-Bremsen</p> <p>StVZO zugelassen</p>	3	3	85405	Artikel: Karte Gewicht in kg: 0,027 Maße in cm: 8 x 18,5 x 3,5 

BELEUCHTUNG




Beleuchtung / Reflektoren




BELEUCHTUNG



PRODUKTBESCHREIBUNG		VE	KLE	Art.-Nr.	EAN / GTIN
 <p>FISCHER Heck-Reflektor – mit Universalhalterung –</p> <p>Passend für Sattelstützen und Rahmenteile</p> <p>StVZO zugelassen</p>	3	3	85402	Artikel: Karte Gewicht in kg: 0,039 Maße in cm: 8 x 18,5 x 4	
 <p>FISCHER Heck-Reflektor – für Gepäckträgerbefestigung –</p> <p>Universell passend für Gepäckträger mit 50 und 80 mm Bohrung</p> <p>StVZO zugelassen</p>	3	3	85403	Artikel: Karte Gewicht in kg: 0,029 Maße in cm: 8 x 18,5 x 2,5	
 <p>FISCHER Heck-Reflektor – für Rahmenbefestigung –</p> <p>Passend für alle Fahrräder mit Cantilever- und V-Brake-Bremsen</p> <p>StVZO zugelassen</p>	3	3	85406	Artikel: Karte Gewicht in kg: 0,027 Maße in cm: 8 x 18,5 x 3,5	


Beleuchtung / Dynamos und Zubehör

	PRODUKTBESCHREIBUNG	VE	KLE	Art.-Nr.	EAN / GTIN
	<p>FISCHER Fahrrad-Aufrüstset – batteriebetrieben –</p> <p>Zusatzbeleuchtung zum Aufrüsten von Fahrrädern Inhalt:</p> <ol style="list-style-type: none"> 1. LED Batterie-Frontleuchte 12 Lux, inkl. Universalhalterung mit Schnellbefestigung, 3 x AAA Batterien (nicht im Lieferumfang enthalten) 2. LED Batterie-Rücklicht, inkl. Universalhalterung mit Schnellbefestigung, 2 x AA Batterien (nicht im Lieferumfang enthalten) 3. Speichenreflektoren (4 Stück) 4. Frontreflektor weiß 5. Miniglocke 6. Z-Reflektor mit Universalbefestigung <p>Info: Zugelassen im Bereich der StVZO für Rennräder unter 11 kg. Bei Verwendung von Akkus zugelassen für alle Räder.</p>	10	1	85429	<p>Artikel: Schachtel</p> <p>Gewicht in kg: 0,398</p> <p>Maße in cm: 17 x 26,5 x 7</p> 
	<p>FISCHER Fahrrad-Aufrüstset – dynamobetrieben –</p> <p>Set zum Aufrüsten von Fahrrädern mit Dynamobeleuchtung, entsprechend der StVZO Inhalt:</p> <ol style="list-style-type: none"> 1. Frontscheinwerfer 10 Lux mit Reflektor 2. Scheinwerferhalter 3. Kabel kurz 2-adrig 4. Kabel lang 2-adrig 5. Dynamo 6. Universalhalter Dynamo 7. Speichenreflektoren (4 Stück) 8. LED Rückleuchte mit Streben- und Schutzblechbefestigung mit Reflektor 9. Z-Reflektor mit Universalbefestigung. Der Anbau der Fahrradschlussleuchten mit Rückstrahler ist so vorzunehmen, dass die Ebene des Rückstrahlers senkrecht zur Fahrbahn und rechtwinklig zur Fahrzeuginnenmittelebene steht. <p>Info: Zur kompletten StVZO-Tauglichkeit fehlen lediglich noch Glocke, Schutzbleche und Reflektoren für Pedale.</p>	10	1	85426	<p>Artikel: Schachtel</p> <p>Gewicht in kg: 0,540</p> <p>Maße in cm: 17 x 26 x 6,5</p> 

PRODUKTBESCHREIBUNG		VE	KLE	Art.-Nr.	EAN / GTIN					
 <p>FISCHER Hochleistungs-Dynamo</p> <p>Schneller maximales Licht Leichtlauf</p> <ul style="list-style-type: none"> • Maximale Leistung bei geringer Geschwindigkeit • Sehr leichtläufig durch spezielles Leichtlauflager • Inkl. Überspannungsschutz • Optimiert für den Einsatz bei Nässe • Sehr hoher Wirkungsgrad durch extra große Reiberolle • Extrem leises Laufgeräusch • Sehr langlebig und lichtstark • 6 Volt, 3 Watt <p>StVZO zugelassen</p> <table border="1"> <thead> <tr> <th>Bezeichnung</th> <th>Ausführung</th> </tr> </thead> <tbody> <tr> <td>FISCHER Hochleistungs-Dynamo</td> <td>links -rechtsklappend-</td> </tr> <tr> <td>FISCHER Hochleistungs-Dynamo</td> <td>rechts -linksklappend-</td> </tr> </tbody> </table>	Bezeichnung	Ausführung	FISCHER Hochleistungs-Dynamo	links -rechtsklappend-	FISCHER Hochleistungs-Dynamo	rechts -linksklappend-				
	Bezeichnung	Ausführung								
	FISCHER Hochleistungs-Dynamo	links -rechtsklappend-								
FISCHER Hochleistungs-Dynamo	rechts -linksklappend-									
		3	1	85416	 4 008153 854163					
		3	1	85419	 4 008153 854194					

PRODUKTBESCHREIBUNG		VE	KLE	Art.-Nr.	EAN / GTIN					
 <p>FISCHER Dynamo</p> <ul style="list-style-type: none"> • Inkl. Überspannungsschutz • Langlebig und lichtstark • 6 Volt, 3 Watt <p>StVZO zugelassen</p> <table border="1"> <thead> <tr> <th>Bezeichnung</th> <th>Ausführung</th> </tr> </thead> <tbody> <tr> <td>FISCHER Dynamo</td> <td>links -rechtsklappend-</td> </tr> <tr> <td>FISCHER Dynamo</td> <td>rechts -linksklappend-</td> </tr> </tbody> </table>	Bezeichnung	Ausführung	FISCHER Dynamo	links -rechtsklappend-	FISCHER Dynamo	rechts -linksklappend-				
	Bezeichnung	Ausführung								
	FISCHER Dynamo	links -rechtsklappend-								
FISCHER Dynamo	rechts -linksklappend-									
		3	3	85414	 4 008153 854149					
		3	3	85415	 4 008153 854156					

PRODUKTBESCHREIBUNG		VE	KLE	Art.-Nr.	EAN / GTIN
 <p>FISCHER Glühlampen-Set – für Halogenscheinwerfer –</p> <p>bestehend aus:</p> <p>1 Scheinwerfer-Halogen-Glühlampe, 6 V, 2,4 W, für Steckfassung (mit Prüfzeichen)</p> <p>1 Rücklicht-Standard-Glühlampe 6 V, 0,6 W, für Gewindefassung (mit Prüfzeichen)</p>					Artikel: Karte Gewicht in kg: 0,010 Maße in cm: 5 x 11 x 2,5
		5	5	85425	 4 008153 854255

PRODUKTBESCHREIBUNG		VE	KLE	Art.-Nr.	EAN / GTIN
 <p>FISCHER Glühlampen-Set</p> <p>bestehend aus:</p> <p>1 Scheinwerfer-Glühlampe 6 V, 2,4 W für Gewindefassung (mit Prüfzeichen)</p> <p>1 Rücklicht-Glühlampe 6 V, 0,6 W für Gewindefassung (mit Prüfzeichen)</p>					Artikel: Karte Gewicht in kg: 0,010 Maße in cm: 5 x 11 x 2,5
		5	5	85427	 4 008153 854279

Beleuchtung / Dynamos und Zubehör

	PRODUKTBESCHREIBUNG	VE	KLE	Art.-Nr.	EAN / GTIN
	<p>FISCHER Kabel-Set – inkl. Kabelschuhe –</p> <ul style="list-style-type: none"> • Zweiadrig für Stromversorgung und Masseverbindung • 1 Scheinwerfer-Kabel zweiadrig (65 cm) • 1 Rücklichtkabel zweiadrig (170 cm) • 2 Kabelschuhe passend für Kontakte mit 2,9 mm Breite und Kabeldurchmesser 0,38 mm 	5	5	85431	Artikel: Karte Gewicht in kg: 0,031 Maße in cm: 5 x 11 x 3 
	<p>FISCHER Schweinwerferhalter</p> <ul style="list-style-type: none"> • Nirosta (rostfrei) • Passend für alle gängigen Scheinwerfer • Passend für Cantilever- und V-Brake-Bremsen 	3	3	85428	Artikel: Karte Gewicht in kg: 0,027 Maße in cm: 5 x 18,5 x 2 
	<p>FISCHER Halter für Dynamo</p> <p>universell, mit Befestigungsteilen</p>	3	3	85434	Artikel: Karte Gewicht in kg: 0,049 Maße in cm: 5 x 18,5 x 2 
	<p>FISCHER Reibrollen für Dynamo</p> <p>Zum Aufsetzen auf verschlissene oder ineffektive Dynamo-Reibrollen. Die Reibrolle erhöht durch Ihren größeren Durchmesser den Anpressdruck des Dynamos auf den Reifen.</p> <ul style="list-style-type: none"> • 2 Stück 	5	5	85432	Artikel: Karte Gewicht in kg: 0,018 Maße in cm: 5 x 18,5 x 3 

DIE MARKE FÜR IHR RAD!




SKS metaplast Scheffer-Klute GmbH · Zur Hubertushalle 4 · 59846 Sundern / Germany · Tel: 02933 831-0 · Fax: 02933 831-115

1921
Made in Germany

SKS-GERMANY.COM



Reparatur und Pflege



Flickzeug

Ventile


Werkzeug

Pflege NIGRIN




Reparatur & Pflege / Flickzeug




PRODUKTBESCHREIBUNG	VE	KLE	Art.-Nr.	EAN / GTIN
<p>FISCHER Reifendicht-Gel</p> <p>Passend für Dunlop/Blitz- und Auto/Schrader- Ventil. Das Dichtungsmittel ermöglicht die sofortige Abdichtung kleinerer Stichverletzungen (z.B. hervorgerufen durch Schrauben oder Nägel), insbesondere in der Reifenlauf- fläche. Anwendbar bei Außentemperaturen bis ca. -30 °C. Keine Demontage notwendig.</p> <p>Achtung: Das Dichtungsmittel nicht verwenden, wenn der Reifen durch Fahren mit zu wenig Luft beschädigt wurde!</p> <p>Hinweis: Ausführliche Beschreibung auf der Verpa- ckungsrückseite.</p>	3	3	85476	<p>Artikel: Karte</p> <p>Gewicht in kg: 0,318</p> <p>Maße in cm: 8 x 26 x 8</p> 














PRODUKTBESCHREIBUNG	VE	KLE	Art.-Nr.	EAN / GTIN
<p>FISCHER Flickbox Universal</p> <p>Gummi + PVC</p> <ul style="list-style-type: none"> • Zusätzlich zur normalen Schlauchreparatur auch geeig- net für Artikel aus Weich-PVC, Gewebe und Kunstleder (z. B. Schlauchboote, Gummistiefel, usw.) • Bestehend aus: 3 Standard Schlauch-Flicken, 3 Rennrad-Schlauch-Flicken, 1 Schlauch-Flicken oval, 3 PVC Flicken quadratisch (selbstklebend), 2 PVC Flicken rechteckig (selbstklebend), 1 Vulkanisierlösung, 2x Sand- papier, 1 Auftrage-Hilfe 	10	10	85472	<p>Artikel: Kiste für lose Ware</p> <p>Gewicht in kg: 0,060</p> <p>Maße in cm: 8,5 x 14 x 2,5</p> 






PRODUKTBESCHREIBUNG	VE	KLE	Art.-Nr.	EAN / GTIN
<p>FISCHER Flickbox für Schläuche Reifenheber</p> <p>– inkl. Reifenheber –</p> <p>Bestehend aus: 4 runde Flicken, 1 ovaler Flicken, 2 Rei- fenheber, 1 Vulkanisierlösung 5ml, 1 Aufrauher</p>	10	10	85478	<p>Artikel: Kiste für lose Ware</p> <p>Gewicht in kg: 0,043</p> <p>Maße in cm: 3,9 x 13,9 x 2,5</p> 









PRODUKTBESCHREIBUNG	VE	KLE	Art.-Nr.	EAN / GTIN
<p>FISCHER Flickbox für Schläuche</p> <p>Schnellflicken</p> <ul style="list-style-type: none"> • klebt ohne Vulkanisierlösung • Fahrrad-Schnellflicken • superhaftend • sehr langlebig <p>Bestehend aus: 6 Schnellflicken 1x Aufrauher</p>	4	4	85481	<p>Artikel: Karte</p> <p>Gewicht in kg: 0,008</p> <p>Maße in cm: 5 x 11 x 2</p> 

	PRODUKTBESCHREIBUNG	VE	KLE	Art.-Nr.	EAN / GTIN
	<p>FISCHER Flickbox für Schläuche</p> <p>Bestehend aus: 3 runde Flicker, 3 Rennradflicker, 1 ovaler Flicker, 1x Vulkanisierlösung 5 ml, 1x Aufrauher</p>	10	10	85474	<p>Artikel: Kiste für lose Ware</p> <p>Gewicht in kg: 0,023</p> <p>Maße in cm: 4,8 x 9,7 x 1,7</p> 
	<p>FISCHER Flickbox für Reifen</p> <ul style="list-style-type: none"> • spezielle Reifenflicker bei einem Defekt am Reifen • Bestehend aus: 1x Reifenflicker rund groß, 1x rund klein, 1x oval, 1x Vulkanisierlösung, 1x Aufrauher 	5	5	85480	<p>Artikel: Kiste für lose Ware</p> <p>Gewicht in kg: 0,021</p> <p>Maße in cm: 4,8 x 9,8 x 1,7</p> 
	<p>FISCHER Flickbox für Schläuche</p> <p>Bestehend aus: 3 runde Flicker, 3 ovale Flicker, 1x Aufrauher</p>	10	10	85479	<p>Artikel: Kiste für lose Ware</p> <p>Gewicht in kg: 0,021</p> <p>Maße in cm: 4,8 x 9,7 x 1,7</p> 
	<p>FISCHER Vulkanisierlösung</p> <p>in praktischer Hartbox, zur Schlauchreparatur</p> <p>Inhalt: 5ml</p>	5	5	85484	<p>Artikel: Kiste für lose Ware</p> <p>Gewicht in kg: 0,017</p> <p>Maße in cm: 4,8 x 9,8 x 2</p> 
	<p>FISCHER Lochfinder</p> <ul style="list-style-type: none"> • Zum einfachen Auffinden von Löchern in Fahrradschläuchen, Luftmatratzen usw. <p>Hilfreiche kleine Dose, welche mittels Styroporkügelchen auch kleinste Undichtigkeiten anzeigen kann. Zum Beispiel bei der Reparatur von Fahrradschläuchen, selbst-aufblasenden Matten, Luftspielzeug, etc. Wird einfach mit der Gitterseite nach unten über die zu prüfende Oberfläche geführt, und die tanzenden Kügelchen zeigen sofort und zuverlässig Luftströmungen an. Ideal für Unterwegs.</p>	4	4	85475	<p>Artikel: Karte</p> <p>Gewicht in kg: 0,021</p> <p>Maße in cm: 8 x 18,5 x 2,5</p> 










Reparatur & Pflege / Flickzeug

	PRODUKTBESCHREIBUNG	VE	KLE	Art.-Nr.	EAN / GTIN
 	<p>NIGRIN Reifendicht</p> <p>NIGRIN Reifen-Dicht ist die schnelle und einfache Pannenhilfe bei platten Fahrradreifen. NIGRIN Reifen-Dicht verschließt Löcher in Sekunden-schnelle und pumpt den Reifen gleichzeitig wieder auf. In der Regel ist kein Nachflicken erforderlich und sollte auf keiner Tour fehlen.</p> <ul style="list-style-type: none"> • für alle gängigen Ventile geeignet • ausreichend für bis zu 2 Reifenfüllungen 	10	10	60614	Artikel: Karte Gewicht in kg: 0,090 Maße in cm: 6 x 14,5 x 3,5 

	PRODUKTBESCHREIBUNG	VE	KLE	Art.-Nr.	EAN / GTIN
 	<p>TIP-TOP Universal-Flick-Box</p> <p>Für Artikel aus Weich-PVC, Gewebe oder mit Gewebeerfläche, und Kunstleder.</p> <p>Bestehend aus:</p> <ul style="list-style-type: none"> 1 ovaler Flicken Plastik 2 runde Flicken Plastik groß 2 runde Flicken Plastik klein 1 PVC-Kleber <p>für Artikel aus Gummi bestehend aus:</p> <ul style="list-style-type: none"> 1 ovaler Flicken 3 runde Flicken groß 3 runde Flicken klein 1 Tube Vulkanisierlösung 2 Aufrauher 	10	10	60662	Artikel: Kiste für lose Ware Gewicht in kg: 0,076 Maße in cm: 10,5 x 11 x 2,5 



	PRODUKTBESCHREIBUNG	VE	KLE	Art.-Nr.	EAN / GTIN
 	<p>TIP-TOP Flickzeug TT 00</p> <p>Schlauch-Reparatur-Set in praktischer Hartbox.</p> <p>Bestehend aus:</p> <ul style="list-style-type: none"> 1 Lochfinder zum Aufstöbern von Schlauchdefekten 6 Flicken 25 mm 1 Flicken 25 x 50 mm 1 Tube Vulkanisierlösung 1 Aufrauher 2 Reifenheber 	10	10	60665	Artikel: Kiste für lose Ware Gewicht in kg: 0,070 Maße in cm: 10,5 x 11 x 2,5 



Reparatur & Pflege / Flickzeug



	PRODUKTBESCHREIBUNG	VE	KLE	Art.-Nr.	EAN / GTIN
 	<p>TIP-TOP Flickzeug TT 07 MTB/ ATB</p> <p>Schlauch-Reparatur-Set in praktischer Hartbox. Bestehend aus: 2 ovale Flicken 3 runde Flicken 1 Tube Vulkanisierlösung 1 Aufrauher 2 Reifenheber</p>	10	10	60663	<p>Artikel: Kiste für lose Ware</p> <p>Gewicht in kg: 0,052</p> <p>Maße in cm: 4 x 14 x 2,5</p> 
 	<p>TIP-TOP Flickzeug TT 01 TOUR</p> <p>Schlauch-Reparatur-Set in praktischer Hartbox. Bestehend aus: 1 ovaler Flicken 4 runde Flicken 1 Tube Vulkanisierlösung 1 Aufrauher</p>	10	10	60659	<p>Artikel: Kiste für lose Ware</p> <p>Gewicht in kg: 0,024</p> <p>Maße in cm: 4 x 10 x 2,5</p> 
 	<p>TIP-TOP Flickzeug TT 10 Motorcycle</p> <p>Schlauch-Reparatur-Set in praktischer Hartbox. Bestehend aus: 1 ovaler Flicken 4 runde Flicken 1 Tube Vulkanisierlösung 1 Aufrauher</p>	10	10	60660	<p>Artikel: Kiste für lose Ware</p> <p>Gewicht in kg: 0,028</p> <p>Maße in cm: 4 x 10 x 2,5</p> 



Reparatur & Pflege / Ventile



	PRODUKTBESCHREIBUNG	VE	KLE	Art.-Nr.	EAN / GTIN
	<p>FISCHER Ventileinsätze Universal</p> <ul style="list-style-type: none"> • 2 Ventileinsätz universell passend • 2 Überwurfmuttern • 2 Ventilkappen • 2 Ein-/Ausbauwerkzeuge 	3	3	85493	<p>Artikel: Karte Gewicht in kg: 0,017 Maße in cm: 5 x 10,5 x 2</p> 
	<p>FISCHER Ventileinsätze Sclaverand</p> <ul style="list-style-type: none"> • 2 Ventileinsätze Sclaverand • 2 Überwurfmuttern • 2 Ventilkappen • 1 Ein-/Ausbauwerkzeug 	3	3	85491	<p>Artikel: Karte Gewicht in kg: 0,012 Maße in cm: 5 x 10,5 x 2,5</p> 
	<p>FISCHER Ventileinsätze Auto</p> <ul style="list-style-type: none"> • 2 Ventileinsätze Auto • 2 Ventilkappen • 1 Ein-/Ausbauwerkzeug 	5	1	85492	<p>Artikel: Beutel Gewicht in kg: 0,011 Maße in cm: 5 x 11 x 2,5</p> 
	<p>FISCHER Ventileinsätze Dunlop</p> <ul style="list-style-type: none"> • 2 Ventileinsätze Dunlop • 2 Überwurfmuttern • 2 Ventilkappen 	3	3	85490	<p>Artikel: Karte Gewicht in kg: 0,014 Maße in cm: 5 x 10,5 x 2,5</p> 

	PRODUKTBESCHREIBUNG	VE	KLE	Art.-Nr.	EAN / GTIN
	<p>Fahrrad-Werkzeugkoffer</p> <p>„Alles in einem“, 43 teilig</p> <p>Inhalt:</p> <ul style="list-style-type: none"> • Flickzeug • 2 Flach - + 2 Kreuzschraubenzieher • Zahnkranzabzieher • kleiner Schraubenzieher (für die Schaltungseinstellung) • Gabelschlüssel 8/10 mm • Zahnkranzschlüssel mit Kette • Steuersatzschlüssel 30/32 + 36/40 mm • Konusschlüssel (13/15 + 14/16 mm) • Kurbelabzieher • Nippelspanner 10/11/12/13/14/15G • Inbusschlüssel 2/2,5/3/4/5/6 mm (bei 4/5/6 Inbuskugellende) • verstellbarer Tretlagerschlüssel • Pedalarmschlüssel 15/16 + 15/17 • Tretlagerwerkzeug • verstellbarer Gabelschlüssel, 0-21mm • Kettennietdrücker • 8mm Inbusschlüssel für Kurbelabzieher • 3 Reifenheber • 6/8/9/10 mm Sechskant 	5	1	66221	<p>Artikel: Kiste für lose Ware</p> <p>Gewicht in kg: 2,840</p> <p>Maße in cm: 33 x 26 x 7,5</p>
					4 008153 662218

	PRODUKTBESCHREIBUNG	VE	KLE	Art.-Nr.	EAN / GTIN
 <div data-bbox="191 1267 440 1418" style="background-color: #90EE90; border-radius: 50%; padding: 10px; display: inline-block;"> <p>Besonders für e-bikes geeignet!</p> </div>	<p>FISCHER Fahrrad-Montage-Ständer „Profi“</p> <ul style="list-style-type: none"> • Zur bequemen Reparatur von allen Fahrrädern auch mit Oversize und Y-Rahmen • Auch für E-Bikes geeignet durch Tragkraft bis 30 kg • Rückenschonendes Arbeiten durch einstellbare Arbeitshöhe von 105-143 cm • Schnelle und sichere Fixierung des Rades durch hochwertige Rahmenklemme • Rahmenklemme Öffnungsbereich 2,5-9 cm und 360° drehbar • Stabile Konstruktion, hohe Standfestigkeit • Komfortable Ablagebox für Werkzeug und Pflegemittel (Werkzeug und Pflegemittel nicht im Lieferumfang enthalten) • Inkl. Montageanleitung 	2	1	85507	<p>Artikel: Schachtel</p> <p>Gewicht in kg: 7,200</p> <p>Maße in cm: 19 x 86 x 11</p>
					4 008153 855078











	PRODUKTBESCHREIBUNG	VE	KLE	Art.-Nr.	EAN / GTIN
	<p>FISCHER Fahrrad-Montage-Ständer „Easy“</p> <ul style="list-style-type: none"> • Zur bequemen Reparatur von allen Fahrrädern, auch mit Oversize und Y-Rahmen • Max. Belastbarkeit 20 kg • Rückenschonendes Arbeiten durch einstellbare Arbeitshöhe von 95-105 cm • Schnelle und sichere Fixierung des Rades durch Klick-Schnellverschluss • Hohe Standfestigkeit • Stabile Tretlageraufnahme • Sichere Stabilisierung des Vorderrades • Lackschonende Sicherung des Fahrradrahmens • Schnell zusammenklappbar für die platzsparende Aufbewahrung • Inkl. Ablagebox für Werkzeug und Schrauben • Inkl. Montageanleitung 	4	1	85517	Artikel: Karton Gewicht in kg: 3,848 Maße in cm: 27 x 72 x 7,5
					

	PRODUKTBESCHREIBUNG	VE	KLE	Art.-Nr.	EAN / GTIN
	<p>FISCHER Satteltasche mit Werkzeug</p> <p>– Inkl. Miniluftpumpe, Werk- und Flickzeug –</p> <ul style="list-style-type: none"> • 21-teilig • Umfangreiches Zubehör zum Flickern und Reparieren • Ideal für unterwegs • Mit Reflexstreifen • Unterteil abwaschbar • 2 Reifenheber • 1 Aufrauher • 4 runde Schnellflicken, selbstklebend • 3 Ringschlüssel, 12, 13, 15 mm • 3 Nippelspanner <p>Werkzeugset mit:</p> <ul style="list-style-type: none"> • 1 Schlitzschraubendreher • 1 Kreuzschlitzschraubendreher • 4 Inbusschlüssel, 2, 4, 5, 6 mm 	2	2	85508	Artikel: Karte Gewicht in kg: 0,538 Maße in cm: 14,5 x 29 x 11
					



	PRODUKTBESCHREIBUNG	VE	KLE	Art.-Nr.	EAN / GTIN
	<p>FISCHER Satteltasche mit Werkzeug</p> <p>Satteltasche mit Werkzeug – inklusive Flickzeug –</p> <ul style="list-style-type: none"> • 24-teilig • Ideal für unterwegs • Mit Reflexstreifen • 2 Reifenheber • 1 Aufrauher • 4 runde Schnellflicken, selbstklebend • 2 rechteckige Schnellflicken, selbstklebend • Werkzeugset mit: • 5 Ringschlüssel 9, 10, 12, 13, 15mm • 6 Inbusschlüssel 2, 2.5, 3, 4, 5, 6mm • 1 Schlitzschraubendreher • 1 Kreuzschlitzschraubendreher • 1 Steckschlüssel 8mm 	4	4	85505	Artikel: Karte Gewicht in kg: 0,410 Maße in cm: 11 x 26 x 13
					



	PRODUKTBESCHREIBUNG	VE	KLE	Art.-Nr.	EAN / GTIN
	<p>FISCHER faltwerkzeug-Set</p> <p>– Inkl. Gürteltasche und Schlauch-Reparatur-Set –</p> <ul style="list-style-type: none"> • 33-teilig • Für Radtouren, Werkstatt und Haushalt • Kreuzschlitz-Schraubendreher, 5 mm • 6 Innensechskant-Schlüssel, 2, 2,5, 3, 4, 5, 6 mm • 1 Stecknuss, 8 mm • 5 Schraubenschlüssel, 9, 10, 12, 13, 15 mm • 3 Nippelspanner • 2 Reifenheber aus robustem Kunststoff <p>Inkl. Schlauch-Reparatur-Set:</p> <ul style="list-style-type: none"> • 2 Ersatz- Schlauchhüllen für Dunlop-Ventile • 9 vulkanisierte Fahrradfliegen • 1 Aufrauher • 1 Tube Vulkanisierlösung 	3	3	85516	<p>Artikel: Blisterverpackung</p> <p>Gewicht in kg: 0,341</p> <p>Maße in cm: 19 x 23,5 x 6</p> 
	<p>FISCHER Abzieher für Schraub-Zahnkränze</p> <p>Abzieher für Freilauf- Schraub-Zahnkränze passend für Shimano 6/7-fach HG- Zahnkränze und kompatibel mit Shimano</p>	50	1	85528	<p>Artikel: Karte</p> <p>Gewicht in kg: 0,034</p> <p>Maße in cm: 5 x 18,5 x 3</p> 
	<p>FISCHER Abzieher für Cassetten-Zahnkränze</p> <p>Abzieher für Cassetten-Zahnkränze Shimano Hyperglide, aus Cr-Mo Stahl, Profi-Qualität</p>	50	1	85523	<p>Artikel: Karte</p> <p>Gewicht in kg: 0,050</p> <p>Maße in cm: 5 x 18,5 x 3</p> 
	<p>FISCHER Pedalschlüssel</p> <p>14/15 mm</p> <ul style="list-style-type: none"> • 15 mm Maul und Nuss für die Montage am Pedal, • 14 mm Nuss für Achsmutter 	10	1	85526	<p>Artikel: Karte</p> <p>Gewicht in kg: 0,210</p> <p>Maße in cm: 8 x 27 x 3</p> 



	PRODUKTBESCHREIBUNG	VE	KLE	Art.-Nr.	EAN / GTIN	
	<p>FISCHER Ersatzteile Box</p> <p>66-teilig Das praktische Fahrrad-Reparatur-Set in der übersichtlichen Kunststoffbox.</p> <p>Inhalt: 1 x Scheinwerferbirne 6V/2,4W 1 x Rücklichtbirne 6V/0,6W 1 x Kabel für Rücklicht 205 cm lang 1 x Kabel für Scheinwerfer 60 cm lang 10 x Flicker 25 mm Durchmesser 4 x Flicker 30 mm Durchmesser 8 x Flicker 32 x 50 mm 1 x Aufrauher 1 x Tube Vulkanisierlösung 2 x Ventilkappen 2 x Blitzventile 2 x Schraderventileinsätze 2 x Felgenmuttern 6 x Muttern M 6 2 x Schutzblechschrauben 5x12 mm 2 x Schutzblechschrauben 5x15 mm 1 x Knochenschlüssel 1 x Bremszug 170 cm lang 2 x Cantileverbremsschuhe 1 x Schraubendreher 2 x Überwurfmuttern 2 x Kettenverschlussglieder je 1 x Inbusschlüssel 2/ 2,5/ 3/ 4/ 5/ 6 mm 1 x Schaltzug 185 cm lang 2 x Reifenheber Plastik 1 x Kunststoffkiste 1 x Inhaltsverzeichnis</p>	3	3	85506	Artikel: Kiste für lose Ware Gewicht in kg: 0,498 Maße in cm: 20,8 x 4,5 x 10,7	
	<p>FISCHER Kettennietdrücker</p> <p>Passend für alle gängigen Fahrradketten (Hyperglide- und Standardketten), robuste Profiqualität.</p>	3	3	85509	Artikel: Karte Gewicht in kg: 0,143 Maße in cm: 8 x 18,5 x 2	
	<p>FISCHER Kurbelarm-Abzieher Vierkant</p> <ul style="list-style-type: none"> • Zum Montieren und Demontieren von Kurbelarmen 	3	3	85519	Artikel: Karte Gewicht in kg: 0,129 Maße in cm: 5 x 18,5 x 2	



	PRODUKTBESCHREIBUNG	VE	KLE	Art.-Nr.	EAN / GTIN
	<p>FISCHER Innen-Sechskant-Schlüssel-Set</p> <p>– 7-teilig –</p> <ul style="list-style-type: none"> • 1,5/2/2,5/ 3/4/5/6 mm 	3	3	85522	<p>Artikel: Karte</p> <p>Gewicht in kg: 0,121</p> <p>Maße in cm: 8 x 22,5 x 1,5</p> 
	<p>FISCHER Einstellhilfe für Bremschuhe</p> <ul style="list-style-type: none"> • Abstandshalter für einfaches Einstellen der Felgen-Bremsbeläge • Für alle Felgen-Bremsen geeignet 	10	1	85524	<p>Artikel: Karte</p> <p>Gewicht in kg: 0,067</p> <p>Maße in cm: 8 x 19,5 x 4</p> 
	<p>FISCHER Werkzeug-Set</p> <p>5-teilig</p> <ul style="list-style-type: none"> • 1 Schraubendreher für Kreuzschlitz- und Schlitzschrauben • 1 Knochenschlüssel • 1 Innensechskantschlüssel, 6 mm • 1 Flachschlüssel, 13 und 15 mm • 1 Reinigungstuch 	3	3	85512	<p>Artikel: Beutel</p> <p>Gewicht in kg: 0,209</p> <p>Maße in cm: 9,5 x 18 x 3</p> 
	<p>FISCHER faltwerkzeug</p> <p>19-teilig</p> <ul style="list-style-type: none"> • 5 Ringschlüssel, 8, 9, 10, 12, 14 mm • 3 Speichenschlüssel, 12G, 13G, 15G • 7 Inbusschlüssel, 2, 2,5 ,3, 4, 5, 6, 8 • 1 Schlitzschraubendreher • 1 Kreuzschlitzschraubendreher • 2 Reifenheber (je 1x am geteilten Kunststoffgehäuse) 	3	3	85511	<p>Artikel: Blisterverpackung</p> <p>Gewicht in kg: 0,224</p> <p>Maße in cm: 14,5 x 18,5 x 4,5</p> 
	<p>FISCHER faltwerkzeug</p> <p>15-teilig</p> <ul style="list-style-type: none"> • Schraubenschlüssel 8/10/15 • Nippelspanner • Kreuzschlitzschraubendreher • Schlitzschraubendreher • Inbusschlüssel 2/2,5/3/4/5/6 mm • 8/9/10 mm Nuss 	4	1	85514	<p>Artikel: Karte</p> <p>Gewicht in kg: 0,233</p> <p>Maße in cm: 8 x 18,5 x 4</p> 

Reparatur & Pflege / Werkzeug

PRODUKTBESCHREIBUNG		VE	KLE	Art.-Nr.	EAN / GTIN
	FISCHER Knochenschlüssel für 10 verschiedene Schraubmaße 6-15 mm. Profiqualität				Artikel: Karte Gewicht in kg: 0,111 Maße in cm: 5 x 18,5 x 2,5
		3	3	85510	

PRODUKTBESCHREIBUNG		VE	KLE	Art.-Nr.	EAN / GTIN
	FISCHER Dreiarml-Inbusschlüssel Aus gehärtetem Stahl. Größe 4, 5 und 6 mm				Artikel: Karte Gewicht in kg: 0,074 Maße in cm: 10,5 x 18,5 x 2
		3	3	85513	



PRODUKTBESCHREIBUNG		VE	KLE	Art.-Nr.	EAN / GTIN
	FISCHER Nippelspanner <ul style="list-style-type: none"> • Zum Nachziehen von Speichen • Für alle herkömmlichen Nippelmaße 				Artikel: Karte Gewicht in kg: 0,052 Maße in cm: 5 x 18,5 x 1,5
		3	3	85521	



PRODUKTBESCHREIBUNG		VE	KLE	Art.-Nr.	EAN / GTIN
	FISCHER Zahnkranzpeitsche <ul style="list-style-type: none"> • Zahnkranzpeitsche mit Kette • Werkzeug zur Montage und Demontage von Freilaufzahnkränzen • Giff kunststoffummantelt 				Artikel: Karte Gewicht in kg: 0,306 Maße in cm: 8 x 37 x 1,5
		4	1	85529	

Reparatur & Pflege / Werkzeug




	PRODUKTBESCHREIBUNG	VE	KLE	Art.-Nr.	EAN / GTIN
	FISCHER Felgenklebeband – universell für alle Felgengrößen – • Selbstklebendes Felgenband • Universell passend • Ausreichend für 1 Felge	3	3	85500	Artikel: Karte Gewicht in kg: 0,020 Maße in cm: 5 x 12 x 2 
	FISCHER Felgenband 26-29“ universal passend für Felgen von 26-29“	10	1	85824	Artikel: Karte Gewicht in kg: 0,030 Maße in cm: 5 x 11 x 3 
	FISCHER Reifenheber • Kunststoff • 3 Stück	3	3	85515	Artikel: Karte Gewicht in kg: 0,031 Maße in cm: 5 x 18,5 x 3,5 
 	SKS Minitool „T-WORX“ Das praktische Touren-Werkzeug • alle Werkzeuge aus deutschem Chrom-Vanadium-Stahl höchster Güte • besonders geeignet für Räder mit Nabenschaltung bestehend aus: Ringschlüssel 6/11/12 mm 1 Kreuzschraubendreher 1 Schlitzschraubendreher 2 Reifenheber Inbusschlüssel 2,5/3/4/5/6/8 mm Nippelspanner Maulschlüssel 8/10/13/15 mm	5	1	66336	Artikel: Blisterverpackung Gewicht in kg: 0,228 Maße in cm: 12 x 24 x 3,6 




REPARATUR & PFLEGE




	PRODUKTBESCHREIBUNG	VE	KLE	Art.-Nr.	EAN / GTIN
 <p>NIGRIN Kettenreiniger für Fahrräder</p> <p>NIGRIN Ketten-Reiniger beugt vorzeitigem Verschleiß durch Verschmutzung vor. NIGRIN Ketten-Reiniger beseitigt mühelos und gründlich verunreinigtes Kettenfett und den darin gebundenen Schmutz, wodurch er auch die Leichtlaufeigenschaften verbessert. Öle und Harze werden ebenfalls gelöst.</p> <p>Inhalt: 100ml</p>	6	6	60263	Artikel: Sprühdose Gewicht in kg: 0,134 Maße in cm: 7,5 x 15 x 4,5	




	PRODUKTBESCHREIBUNG	VE	KLE	Art.-Nr.	EAN / GTIN
 <p>NIGRIN Reinigungs- u. Pflegeöl für Fahrräder</p> <p>NIGRIN Reinigungs- und Pflegeöl ist für alle blanken und lackierten Metallteile geeignet. Es schützt vor Korrosion und vorzeitigem Verschleiß. Das hervorragende Kriechverhalten vereinfacht die Reinigung und Pflege der Fahrradteile.</p> <p>Inhalt: 100ml</p>	6	6	60264	Artikel: Sprühdose Gewicht in kg: 0,124 Maße in cm: 7,5 x 15 x 4,5	

	PRODUKTBESCHREIBUNG	VE	KLE	Art.-Nr.	EAN / GTIN
 	<p>NIGRIN Sprühwachs für Fahrräder</p> <ul style="list-style-type: none"> • Hochglanz-Konservierung • gegen Witterung und Korrosion • schnelle, bequeme Anwendung • geeignet für alle Metallteile am Fahrrad, Kunststoffteile werden nicht angegriffen <p>Inhalt: 300ml</p>	6	6	60252	Artikel: Sprühdose Gewicht in kg: 0,385 Maße in cm: 5,7 x 21 x 5,7 
 	<p>NIGRIN Pflege-Öl für Fahrradschlösser</p> <ul style="list-style-type: none"> • verhindert das Einfrieren im Winter • erhöht die Lebensdauer es Schlosses <p>Inhalt: 50ml</p>	40	1	60261	Artikel: Karte Gewicht in kg: 0,051 Maße in cm: 6 x 14 x 3,5 
 	<p>NIGRIN Helm-Reiniger</p> <p>- für Innen + Außen -</p> <ul style="list-style-type: none"> • Geprüfte Materialverträglichkeit • Entfernt auch hartnäckige Verschmutzungen porontief und ist gleichzeitig besonders materialschonend • NIGRIN Helm-Reiniger kann auch auf Gurten und Polstern angewendet werden • Für alle Fahrrad-, Motorrad- und Wintersport-Helme geeignet. <p>Inhalt: 200 ml</p>	6	6	85564	Artikel: Sprühdose Gewicht in kg: 0,255 Maße in cm: 5,3 x 17,5 x 5,3 
 	<p>NIGRIN Ketten-Reiniger für Fahrräder</p> <ul style="list-style-type: none"> • schnell wirkender Spezialreiniger • entfernt hartnäckige Verschmutzungen • entfettet • schnelle Abtrocknung • besonders wirksam bei Verwendung mit NIGRIN Bike Line Kettenreinigungsgerät (Art.-Nr. 60256) <p>Inhalt: 300ml</p>	6	6	60250	Artikel: Sprühdose Gewicht in kg: 0,316 Maße in cm: 5,5 x 21 x 5,5 

	PRODUKTBESCHREIBUNG	VE	KLE	Art.-Nr.	EAN / GTIN
 	<p>NIGRIN Reinigungs- & Pflege-Öl für Fahrräder</p> <ul style="list-style-type: none"> • für alle blanken und lackierten Metallteile • schützt vor Korrosion und Verschleiß • hervorragendes Kriechverhalten • reinigt und pflegt <p>Inhalt: 200ml</p>	6	6	60253	<p>Artikel: Sprühdose</p> <p>Gewicht in kg: 0,199</p> <p>Maße in cm: 5,2 x 17,5 x 5,2</p> 

	PRODUKTBESCHREIBUNG	VE	KLE	Art.-Nr.	EAN / GTIN
 	<p>NIGRIN Technischer Reiniger für Fahrräder</p> <p>reinigt mühelos, kraftvoll und gründlich</p> <ul style="list-style-type: none"> • löst Öle, Fette, Harze • für alle Fahrradteile <p>Inhalt: 300ml</p>	6	6	60255	<p>Artikel: Flaschenförmiger Behälter</p> <p>Gewicht in kg: 0,350</p> <p>Maße in cm: 6,5 x 23 x 5</p> 

	PRODUKTBESCHREIBUNG	VE	KLE	Art.-Nr.	EAN / GTIN
 	<p>NIGRIN Ketten-Sprühfett Keramik</p> <ul style="list-style-type: none"> • Druckfester Hochleistungs- Schmierstoff • Vorbeugung vor vorzeitigem Verschleiß und Korrosion • Der Schmierstoff bildet einen feinen Keramik-Überzug, der Reibung deutlich verringert und eine sehr lange Haltbarkeit bietet • Wasser- und schmutzabweisend dadurch besonders für den Langzeiteinsatz bei allen Wetterbedingungen geeignet. <p>Inhalt: 200 ml</p>	6	6	85554	<p>Artikel: Sprühdose</p> <p>Gewicht in kg: 0,201</p> <p>Maße in cm: 8 x 18 x 5</p> 

	PRODUKTBESCHREIBUNG	VE	KLE	Art.-Nr.	EAN / GTIN
 	<p>NIGRIN Hochleistungsöl</p> <ul style="list-style-type: none"> • Für die Schmierung von Kette, Schaltung, Zügen etc. • Extrem gutes Kriechvermögen • Hervorragende Schmierwirkung <p>Inhalt: 100 ml</p>	10	1	74126	<p>Artikel: Karte</p> <p>Gewicht in kg: 0,105</p> <p>Maße in cm: 6,5 x 18,5 x 3</p> 

	PRODUKTBESCHREIBUNG	VE	KLE	Art.-Nr.	EAN / GTIN
 	<p>NIGRIN Mehrzweckfett</p> <ul style="list-style-type: none"> • Hochwertiges Universalschmierfett • druckfest • wasserbeständig • sehr haftfähig • korrosions- und verschleißschützend • kriechfähig und schleuderfest • geeignet für Ketten, Ritzel, Züge, Gelenke und Scharniere. <p>Inhalt: 80 g</p>	6	6	60619	<p>Artikel: Karte</p> <p>Gewicht in kg: 0,099</p> <p>Maße in cm: 6 x 18 x 2,5</p> 
 	<p>NIGRIN Fahrrad-Öl</p> <ul style="list-style-type: none"> • harz- und säurefrei • schmiert dauerhaft Gewinde, Scharniere und Schlösser • schützt Metalle vor Korrosion • zum Hängen und Stellen • dicht durch auslaufsichere Verschlusskappe • genaue Dosierung möglich <p>Inhalt: 100 ml</p>	6	6	60617	<p>Artikel: Flaschenförmiger Behälter</p> <p>Gewicht in kg: 0,097</p> <p>Maße in cm: 6 x 18 x 2,5</p> 
 	<p>NIGRIN Kettenreinigungsgerät</p> <p>Kette wird im geschlossenen Behälter gereinigt, kein Verschmutzen von Streben, Felgen etc. durch Spritzer. Passend für alle gängigen Fahrradketten. Besonders wirksam mit NIGRIN Bike Line Kettenreiniger (Art. 60250). Inkl. Pflegeöl und Reiniger.</p> <p>Inhalt: je 50 ml.</p>	50	1	60256	<p>Artikel: Blisterverpackung</p> <p>Gewicht in kg: 0,260</p> <p>Maße in cm: 15,5 x 24,5 x 3</p> 
	<p>FISCHER Reinigungsbürste</p> <ul style="list-style-type: none"> • Stabiler Kunststoffgriff • Zum Reinigen von Ketten, Schaltungen und Bremsen 	3	3	85525	<p>Artikel: Karte</p> <p>Gewicht in kg: 0,065</p> <p>Maße in cm: 11 x 33,5 x 2</p> 

REPARATUR & PFLEGE

Wittkop

FULL GEL




TECHNIK

Bei der neuen Innovativen Full GelTechnology handelt es sich um ein vollflächiges aufgetragenes Gel, das aber durch eine dünne Schicht von Fütterungsmaterial von der Satteldecke getrennt wird.

BEMERKUNGEN

Durch diese Konstruktionsart kommt das Gel nicht mit der Satteldecke in Verbindung und ist mehr geschützt vor hohen bzw. niedrigen Temperaturen. Auch der Komfort steigert sich durch diese "Sandwich" Bauweise, denn das Gel kann viel besser den Druck aufnehmen.







Ausstattung





Luftpumpen und Zubehör
Sattelstützen und Zubehör
Sättel und Zubehör
Lenker
Pedale



Ausstattung / Luftpumpen und Zubehör



PRODUKTBESCHREIBUNG	VE	KLE	Art.-Nr.	EAN / GTIN
 <p>FISCHER Minipumpe</p> <p>– umschaltbar zwischen Druck und Volumen –</p> <ul style="list-style-type: none"> • mit Manometer • Hebel auf HI-P= hoher Druck (Rennrad), Hebel auf HI-V= hohes Volumen (MTB) • Schlauch lässt sich schnell mit viel Luft aufpumpen und in der Endphase leicht auf den gewünschten Luftdruck bringen (max. 8 bar) • Inkl. Manometer • Durch Doppelkopf passend für alle gängigen Ventile • Mit Schnellverschluss <p>Passend für: Auto-Ventil (AV), Dunlop-Ventil (DV), Sclaverand-Ventil (SV) Passend für: Halterung (Art. 85574)</p>	25	1	85579	Artikel: Karte Gewicht in kg: 0,159 Maße in cm: 8 x 27,5 x 4 



PRODUKTBESCHREIBUNG	VE	KLE	Art.-Nr.	EAN / GTIN
 <p>FISCHER Minipumpe</p> <p>– mit Doppelhub-Funktion – mit Manometer ALU</p> <ul style="list-style-type: none"> • Hochwertige Alu-Pumpe mit Doppelhub-Funktion - pumpt bei Zug und Druck • Mit komfortablem Doppelkopf für alle gängigen Ventile und Feststellhebel für einfacheres Pumpen • Inkl. Manometer und ergonomischem 2-Komponentengriff • Mit Schnellverschluss <p>Passend für: Auto-Ventil (AV), Dunlop-Ventil (DV), Sclaverand-Ventil (SV) Passend für: Halterung (Art. 85574)</p>	3	3	85573	Artikel: Karte Gewicht in kg: 0,156 Maße in cm: 8 x 29,5 x 4 



PRODUKTBESCHREIBUNG	VE	KLE	Art.-Nr.	EAN / GTIN
 <p>FISCHER Minipumpe</p> <p>– mit flex. Anschlussschlauch –</p> <ul style="list-style-type: none"> • Passend für alle gängigen Ventile durch verschiedene Adapter • Ballnadel und Luftmatratzenadapter enthalten • Zubehör verschmutzungssicher im Handgriff untergebracht <p>Passend für: Auto-Ventil (AV), Dunlop-Ventil (DV), Sclaverand-Ventil (SV) Passend für: Halterung (Art. 85574)</p>	3	3	85578	Artikel: Karte Gewicht in kg: 0,149 Maße in cm: 8 x 33,5 x 5 

Ausstattung / Luftpumpen und Zubehör

PRODUKTBESCHREIBUNG	VE	KLE	Art.-Nr.	EAN / GTIN
 <p>FISCHER Minipumpe</p> <ul style="list-style-type: none"> – Teleskop – • Mit T-Griff • Durch Doppelkopf passend für alle gängigen Ventile • Durch Teleskopverlängerung sehr hohe Pumpleistung • Inkl. Rahmenhalter <p>Passend für: Auto-Ventil (AV), Dunlop-Ventil (DV), Sclaverand-Ventil (SV) Passend für: Halterung (Art. 85574)</p>	3	3	85587	Artikel: Karte Gewicht in kg: 0,136 Maße in cm: 9 x 26 x 5 


PRODUKTBESCHREIBUNG	VE	KLE	Art.-Nr.	EAN / GTIN
 <p>FISCHER Minipumpe</p> <ul style="list-style-type: none"> – mit Doppelhub-Funktion – • Kompakte Abmessung, mit Doppelhub-Funktion – pumpt bei Zug und Druck • Durch reversiblen Einsatz passend für alle gängigen Ventile • Inkl. Ballnadel • Mit Schnellverschluss <p>Passend für: Auto-Ventil (AV), Dunlop-Ventil (DV), Sclaverand-Ventil (SV) Passend für: Halterung (Art. 85574)</p>	3	3	85593	Artikel: Karte Gewicht in kg: 0,102 Maße in cm: 8 x 26,5 x 3,5 


PRODUKTBESCHREIBUNG	VE	KLE	Art.-Nr.	EAN / GTIN
 <p>FISCHER Pumpe für Rahmenbefestigung</p> <ul style="list-style-type: none"> • Länge 41-48 cm • Durch Doppelkopf ohne Umbauten für alle gängigen Ventile passend • Inkl. Federspannung zur Rahmenklemmung • Mit Schnellverschluss • Klemmweite einstellbar (41-48 cm) <p>Passend für: Auto-Ventil (AV), Dunlop-Ventil (DV), Sclaverand-Ventil (SV) Passend für: Halterung (Art. 85574)</p>	3	3	85576	Artikel: Karte Gewicht in kg: 0,212 Maße in cm: 8 x 46 x 4 

PRODUKTBESCHREIBUNG	VE	KLE	Art.-Nr.	EAN / GTIN
 <p>FISCHER Pumpe für Rahmenbefestigung</p> <ul style="list-style-type: none"> • Länge 42 cm • Durch reversiblen Einsatz passend für alle gängigen Ventile <p>Passend für: Auto-Ventil (AV), Dunlop-Ventil (DV), Sclaverand-Ventil (SV) Passend für: Halterung (Art. 85574)</p>	3	3	85592	Artikel: Karte Gewicht in kg: 0,132 Maße in cm: 6,5 x 44 x 4 


AUSSTATTUNG

Ausstattung / Luftpumpen und Zubehör











	PRODUKTBESCHREIBUNG	VE	KLE	Art.-Nr.	EAN / GTIN
	<p>FISCHER Universal Pumpenhalterung</p> <p>Passend für alle gängigen Handpumpen</p>	4	4	85574	<p>Artikel: Karte</p> <p>Gewicht in kg: 0,029</p> <p>Maße in cm: 8 x 26,5 x 3</p> <p>4 008153 855740</p>

	PRODUKTBESCHREIBUNG	VE	KLE	Art.-Nr.	EAN / GTIN
	<p>FISCHER Standpumpe »Profi«</p> <ul style="list-style-type: none"> - inkl. Manometer • Hochwertige Alu-Pumpe • Sehr hohe Pumpleistung (bis 11 bar) • Sicherer Stand durch großen Fuß • Robuste Ausführung • Passend für alle Ventile durch Doppelkopf • Mit Schnellverschluss <p>Passend für: Auto-Ventil (AV), Dunlop-Ventil (DV), Scloverand-Ventil (SV)</p>	10	1	85580	<p>Artikel: Karte</p> <p>Gewicht in kg: 1,161</p> <p>Maße in cm: 23 x 69 x 16</p> <p>4 008153 855801</p>

	PRODUKTBESCHREIBUNG	VE	KLE	Art.-Nr.	EAN / GTIN
	<p>FISCHER Standpumpe</p> <ul style="list-style-type: none"> - inkl. Manometer - • Sehr hohe Pumpleistung (bis 7 bar) • Sicherer Stand durch großen Fuß • Robuste Ausführung • Passend für alle Ventile durch Adapter • Mit Schnellverschluss <p>Passend für: Auto-Ventil (AV), Dunlop-Ventil (DV), Scloverand-Ventil (SV)</p>	10	1	85585	<p>Artikel: Karte</p> <p>Gewicht in kg: 0,811</p> <p>Maße in cm: 24,5 x 66 x 10</p> <p>4 008153 855856</p>




	PRODUKTBESCHREIBUNG	VE	KLE	Art.-Nr.	EAN / GTIN
	<p>FISCHER Standpumpe</p> <ul style="list-style-type: none"> - inkl. Manometer - • Alu • Kräftiger Hub, sicherer Stand durch großen Fuß • Hohe Pumpleistung (8 bar) • Inkl. Anschluss-Schlauch • Passend für alle gängigen Ventile • Inkl. Ballnadel und Adapter für Luftmatratze <p>Passend für: Auto-Ventil (AV), Dunlop-Ventil (DV), Scloverand-Ventil (SV)</p>	5	5	85586	<p>Artikel: Karte</p> <p>Gewicht in kg: 0,844</p> <p>Maße in cm: 18,5 x 56 x 6</p> <p>4 008153 855863</p>




Ausstattung / Luftpumpen und Zubehör




	PRODUKTBESCHREIBUNG	VE	KLE	Art.-Nr.	EAN / GTIN
 	<p>FISCHER Fußpumpe</p> <ul style="list-style-type: none"> – mit Doppelzylinder – • Mit Manometer • Inkl. Ballnadel und Adapter für Luftmatratzen • Durch Doppelzylinder hohe Pumpleistung • Mit Schnellverschluss <p>Passend für: Auto-Ventil (AV), Dunlop-Ventil (DV), Scloverand-Ventil (SV)</p>	10	1	85582	<p>Artikel: Karton</p> <p>Gewicht in kg: 1,700</p> <p>Maße in cm: 16,5 x 9 x 29,5</p> 
	<p>FISCHER Standfußpumpe</p> <ul style="list-style-type: none"> – mit Manometer – • Hochwertiges Spezialnylon • Einfaches Aufpumpen mit geringem Kraftaufwand • Gummierte Non-Slip Trittfläche • Mit Haltebügel • Mit 330 mm Pumpenschlauch • Durch Adapter passend für alle gängigen Ventile • Inkl. Ballnadel und Luftmatratzen Adapter • Mit Schnellverschluss <p>Passend für: Auto-Ventil (AV), Dunlop-Ventil (DV), Scloverand-Ventil (SV)</p>	10	1	85575	<p>Artikel: Karte</p> <p>Gewicht in kg: 0,661</p> <p>Maße in cm: 17 x 32 x 17</p> 
	<p>FISCHER Adapter-Set für Luftpumpen</p> <ul style="list-style-type: none"> • 4 Adapter: - Auto/Dunlop - Dunlop/Auto - Luftmatratze - Ballnadel 	10	10	85618	<p>Artikel: Karte</p> <p>Gewicht in kg: 0,020</p> <p>Maße in cm: 5 x 11 x 2</p> 
 	<p>SKS Airchamp Pro</p> <p>CO2-Kartuschenpumpe, müheloses Aufpumpen von Schläuchen.</p> <p>Reversibler Ventilanschluss für alle Ventilarten passend, Dosierhebel mit Betätigungssperre, mit CO2-Kartusche (Inhalt 22 ccm), mit Cliphalterung und Transportfach für Kartusche.</p> <p>Kinderleichtes Aufpumpen des Schlauches durch einfachen Knopfdruck.</p> <p>Passende Kartuschen Art.-Nr. 60219</p>	10	1	60218	<p>Artikel: Blisterverpackung</p> <p>Gewicht in kg: 0,158</p> <p>Maße in cm: 12 x 24 x 4,5</p> 




AUSSTATTUNG




Ausstattung / Luftpumpen und Zubehör

PRODUKTBESCHREIBUNG	VE	KLE	Art.-Nr.	EAN / GTIN
 <p>SKS CO2-Kartuschen für Airchamp Pro</p> <p>2 CO2-Kartuschen. Passend für Pumpe Airchamp Pro (Art.-Nr. 60218). Einfaches Einsetzen und sofortige Einsatzbereitschaft, kinderleichtes Aufpumpen des Schlauches. Inhalt einer Kartusche 22 ccm, reicht für ca. 2 Komplettfüllungen.</p> 	5	1	60219	Artikel: Blisterverpackung Gewicht in kg: 0,133 Maße in cm: 12 x 14 x 2,5 

PRODUKTBESCHREIBUNG	VE	KLE	Art.-Nr.	EAN / GTIN
 <p>SKS Schlauchpumpe Mountain Ranger</p> <p>Teleskoppumpe mit integriertem Schlauch. inkl. Rahmenhalter. Schlauch für Schrader/Auto Ventil mit Reduzierrippe für Dunlop und Schlaverand-Ventile und Ballnadel aus Kunststoff. Druck 5 bar/73 PSI, schwarz</p> 	10	1	62217	Artikel: Blisterverpackung Gewicht in kg: 0,181 Maße in cm: 13,4 x 41,5 x 4 

PRODUKTBESCHREIBUNG	VE	KLE	Art.-Nr.	EAN / GTIN
 <p>SKS Miniluftpumpe Injex light</p> <p>patentierter Ventilkopf, der sich beim Arretieren auf dem Ventil automatisch an Auto/Schrader- sowie Presta- und Dunlopventile anpasst. Die Crossgrip-Befestigung hält die Pumpe sicher am Fahrrad, durch Gummispannbänder an allen Rahmen passend. Max. erreichbarer Luftdruck: bis 8 bar (lt. Herstellerangabe)</p> 	10	1	60217	Artikel: Blisterverpackung Gewicht in kg: 0,218 Maße in cm: 13,5 x 33 x 6 

PRODUKTBESCHREIBUNG	VE	KLE	Art.-Nr.	EAN / GTIN
 <p>SKS MTB/ATB-Pumpe „Duo“</p> <p>mit Duokopf, passend für alle gängigen Ventile. Sehr hohe Pumpleistung, leichte, schlagfeste Ausführung.</p> 	10	1	61238X	Artikel: Karte Gewicht in kg: 0,147 Maße in cm: 9 x 48 x 4 

PRODUKTBESCHREIBUNG	VE	KLE	Art.-Nr.	EAN / GTIN
 <p>SKS Luftpumpe Standard</p> <p>Kunststoff, schwarz Passend für: Auto-Ventil (AV)</p> 	6	6	60223	Artikel: Karte Gewicht in kg: 0,098 Maße in cm: 6,5 x 32 x 3 

AUSSTATTUNG



	PRODUKTBESCHREIBUNG	VE	KLE	Art.-Nr.	EAN / GTIN
 	<p>SKS Standpumpe „AIR X PRESS control“</p> <p>Leichte Kunststoff-Standpumpe mit Präzisions-Manometer:</p> <ul style="list-style-type: none"> • große, solide Bodenplatte • Multi-Valve-Ventilanschluss mit Klemmhebel für alle Ventilarten <p>Farbe: anthrazit</p>	5	1	66334	<p>Artikel: Karte</p> <p>Gewicht in kg: 0,820</p> <p>Maße in cm: 24 x 63 x 20</p> 



Ausstattung / Sattelstützen und Zubehör

PRODUKTBESCHREIBUNG	VE	KLE	Art.-Nr.	EAN / GTIN
 <p>FISCHER Sattelstütze Patent – mit Federung –</p> <ul style="list-style-type: none"> • Alu • Federhärte einstellbar, je nach Körpergewicht • Durchmesser 27,2 mm • Federweg 35 mm • Länge 350 mm • Dazu passend: Reduzierhülsen-Set (Art. 85642) 	20	1	85629	Artikel: Karte Gewicht in kg: 0,463 Maße in cm: 8 x 35 x 6 

PRODUKTBESCHREIBUNG	VE	KLE	Art.-Nr.	EAN / GTIN
 <p>FISCHER Sattelstütze Patent – mit Federung –</p> <ul style="list-style-type: none"> • Alu • Federhärte einstellbar, je nach Körpergewicht • Durchmesser 25,4 mm • Federweg 35 mm • Länge 350 mm • Dazu passend: Reduzierhülsen-Set (Art. 85642) 	20	1	85636	Artikel: Karte Gewicht in kg: 0,500 Maße in cm: 8 x 44 x 6 

PRODUKTBESCHREIBUNG	VE	KLE	Art.-Nr.	EAN / GTIN
 <p>FISCHER Sattelstütze Kerze – mit Federung –</p> <ul style="list-style-type: none"> • Alu • Federhärte einstellbar, je nach Körpergewicht • Durchmesser: 25,4 mm • Federweg 35 mm • Länge: 350 mm • Dazu passend: Reduzierhülsen-Set (Art. 85642) 	20	1	85624	Artikel: Karte Gewicht in kg: 0,376 Maße in cm: 8 x 41,5 x 3,5 

PRODUKTBESCHREIBUNG	VE	KLE	Art.-Nr.	EAN / GTIN
 <p>FISCHER Sattelstütze Patent</p> <ul style="list-style-type: none"> • Alu • Durchmesser: 27,2 mm • Länge: 350mm • Dazu passend: Reduzierhülsen-Set (Art. 85642) 	20	1	85625	Artikel: Karte Gewicht in kg: 0,355 Maße in cm: 8 x 42 x 5 

PRODUKTBESCHREIBUNG	VE	KLE	Art.-Nr.	EAN / GTIN
 <p>FISCHER Sattelstütze Patent</p> <ul style="list-style-type: none"> • Alu • Durchmesser: 25,4 mm • Länge: 350 mm • Dazu passend: Reduzierhülsen-Set (Art. 85642) 	20	1	85627	Artikel: Karte Gewicht in kg: 0,330 Maße in cm: 8 x 44 x 6 

AUSSTATTUNG

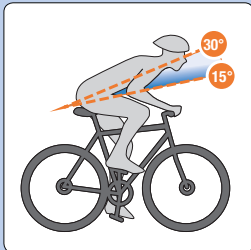
Ausstattung / Sattelstützen und Zubehör

	PRODUKTBESCHREIBUNG	VE	KLE	Art.-Nr.	EAN / GTIN
	<p>FISCHER Sattelstütze Kerze</p> <ul style="list-style-type: none"> • Durchmesser: 25,4 mm • Länge: 350 mm • Dazu passend: Reduzierhülsen-Set (Art. 85642) 	20	1	85626	<p>Artikel: Karte</p> <p>Gewicht in kg: 0,304</p> <p>Maße in cm: 8 x 46,5 x 3</p> 
	<p>FISCHER Reduzierhülsen-Set für Sattelstützen</p> <ul style="list-style-type: none"> • Passend für alle Sattelstützen mit Durchmesser 25,4 mm • Mittels Reduzierhülsen (0,3 - 0,5 - 1 mm, auch kombinierbar) passend für Sattelrohrdurchmesser bis zu 29 mm 	50	1	85642	<p>Artikel: Karte</p> <p>Gewicht in kg: 0,029</p> <p>Maße in cm: 8 x 18,5 x 3</p> 
	<p>FISCHER Sattelkloben</p> <ul style="list-style-type: none"> • Zur Montage des Sattels ohne Kloben an Sattelstützen • Winkelverstellbar zur individuelle Einstellung der Sitzneigung 	3	3	85638	<p>Artikel: Karte</p> <p>Gewicht in kg: 0,153</p> <p>Maße in cm: 8 x 18,5 x 3,5</p> 
	<p>FISCHER Sattelschnellspanner ALU</p> <p>hochwertiger Aluminium-Schnellverschluss zur schnellen und einfachen Höhenverstellung und Montage des Sattels</p>	400	1	85637	<p>Artikel: Karte</p> <p>Gewicht in kg: 0,046</p> <p>Maße in cm: 8 x 18,5 x 2</p> 
	<p>TRANZ X Schnellspannset 3 teilig diebstahlsicher</p> <p>mit Spezialschlüssel als Diebstahlschutz. Schnellspannset für: Vorderradnabe (Einbaumaß 100mm) Hinterradnabe (Einbaumaß 130-135mm) Sattelstützklemme (Einbaumaß 28-32mm)</p>	100	1	66472	<p>Artikel: Karte</p> <p>Gewicht in kg: 0,167</p> <p>Maße in cm: 14 x 26 x 2</p> 

Sättel

Haltung und Sitzposition auf dem Rad haben den größten Einfluss darauf, wie der Körper mit dem Sattel in Kontakt kommt. Bei FISCHER finden Sie Sättel für 3 verschiedene Sitzhaltungen:

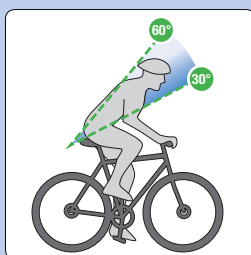
MTB-Sattel



Beim sportlichen Fahrer bildet die Wirbelsäule einen Winkel von ca. 15 bis 30 Grad zum Sattel. In dieser Position liegt die Druckbelastung der Sitzknochen relativ weit vorne am Sattel.



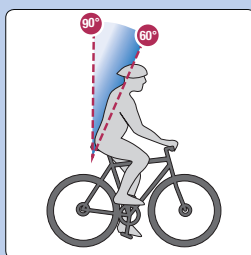
Trekking-Sattel



Bei dieser Sitzposition bildet die Wirbelsäule einen Winkel von ca. 30 bis 60 Grad zum Sattel. Das Gewicht des Fahrers und die Druckzone der Sitzknochen auf einem breiteren Sattel werden gegenüber der Sporthaltung nach hinten verlagert.



Touren/ City-Sattel



Bei einem Wirbelsäulenwinkel von ca. 60 bis 90 Grad liegt mehr als 60% des Fahrergewichts direkt auf dem hinteren Sattelbereich.



„Royal GEL“ der Bayer AG





Unübertroffener Sitzkomfort und optimale Körperanpassung durch patentiertes „Royal GEL“.



Sattel „Medicus“



Dr. med. Thorsten Werlich, seit über zehn Jahren Instruktor der deutschsprachigen Arbeitsgemeinschaft für Arthroskopie und seit 15 Jahren Mitglied in der europäischen Vereinigung der Sportorthopädie, entwickelte gemeinsam mit Wittkop das Konzept für diesen Sattel.

1. In sich fester Dämpfung mit dynamischer Gewichts Anpassung.
2. Federnde Dreiecksform mit dynamischer anatomischer Anpassung.
3. Weicher vorgeformter angesetzter Auslauf.




PRODUKTBESCHREIBUNG	VE	KLE	Art.-Nr.	EAN / GTIN
 <p>FISCHER Medicus MTB-Sattel</p> <ul style="list-style-type: none"> • Sattelform wurde speziell der Sitzhaltung auf MTB angepasst • Mit drei Zonen für mehr Komfort und Sicherheit: 1. Sitzzone: in sich feste Dämpfung mit dynamischer Gewichts-anpassung. Vorteil: enger Kontakt zum Fahrrad, gute Polsterung. 2. Dynamikzone: federnde Dreiecksform mit dynamischer anatomischer Anpassung. Vorteil: geringer Druck und optimale Beinfreiheit. 3. Balancezone: weicher vorgeformter angesetzter Auslauf. Vorteil: enger Kontakt zum Fahrrad, Stabilisierung der Sitzposition. • Elastomere bieten optimalen Federungskomfort und verhindern das Einklemmen der Finger bei Benutzung von Kindersitzen • Durch GEL-Einlage komfortabel gefedert • inkl. Sattelkloben <p>Dr. med. Thorsten Werlich, seit über zehn Jahren Instruktor der deutschsprachigen Arbeitsgemeinschaft für Arthroskopie und seit 15 Jahren Mitglied in der europäischen Vereinigung der Sportorthopädie, entwickelte gemeinsam mit Wittkop das Konzept für diesen Sattel.</p>	10	1	85665	Artikel: Karte Gewicht in kg: 0,555 Maße in cm: 21 x 31 x 11 




PRODUKTBESCHREIBUNG	VE	KLE	Art.-Nr.	EAN / GTIN
 <p>FISCHER MTB-Sattel</p> <p>- Sattelform wurde speziell der Sitzhaltung auf MTB-Rädern angepasst</p>	10	1	85671	Artikel: Karte Gewicht in kg: 0,377 Maße in cm: 21 x 28 x 7 

PRODUKTBESCHREIBUNG	VE	KLE	Art.-Nr.	EAN / GTIN
 <p>FISCHER Medicus Trekking-Sattel Herren</p> <p>– mit Elastomeren –</p> <ul style="list-style-type: none"> • Sattelform wurde speziell der Sitzhaltung auf Herren-Trekking-Rädern angepasst • Mit drei Zonen für mehr Komfort und Sicherheit: 1. Sitzzone: in sich feste Dämpfung mit dynamischer Gewichts-anpassung. Vorteil: enger Kontakt zum Fahrrad, gute Polsterung. 2. Dynamikzone: federnde Dreiecksform mit dynamischer anatomischer Anpassung. Vorteil: geriner Druck und optimale Beinfreiheit. 3. Balancezone: weicher vorgeformter angesetzter Auslauf. Vorteil: enger Kontakt zum Fahrrad, Stabilisierung der Sitzposition. • Speziell der Anatomie von Herren angepasst • Elastomere bieten optimalen Federungskomfort und verhindern das Einklemmen der Finger bei Benutzung von Kindersitzen • Durch GEL-Einlage komfortabel gefedert • inkl. Sattelkloben <p>Dr. med. Thorsten Werlich, seit über zehn Jahren Instruktor der deutschsprachigen Arbeitsgemeinschaft für Arthroskopie und seit 15 Jahren Mitglied in der europäischen Vereinigung der Sportorthopädie, entwickelte gemeinsam mit Wittkop das Konzept für diesen Sattel.</p>	10	1	85681	Artikel: Karte Gewicht in kg: 0,641 Maße in cm: 21 x 33 x 12 

Ausstattung / Sättel und Zubehör









PRODUKTBESCHREIBUNG	VE	KLE	Art.-Nr.	EAN / GTIN
  FISCHER Medicus Trekking Sattel Damen <ul style="list-style-type: none"> – mit Elastomeren – • Sattelform wurde speziell der Sitzhaltung auf Damen-Trekking-Rädern angepasst • Mit drei Zonen für mehr Komfort und Sicherheit: 1. Sitzzone: in sich feste Dämpfung mit dynamischer Gewichtsangpassung. Vorteil: enger Kontakt zum Fahrrad, gute Polsterung. 2. Dynamikzone: federnde Dreiecksform mit dynamischer anatomischer Anpassung. Vorteil: geriner Druck und optimale Beinfreiheit. 3. Balancezone: weicher vorgeformter angesetzter Auslauf. Vorteil: enger Kontakt zum Fahrrad, Stabilisierung der Sitzposition. • Speziell der Anatomie von Damen angepasst • Elastomere bieten optimalen Federungskomfort und verhindern das Einklemmen der Finger bei Benutzung von Kindersitzen • Durch GEL-Einlage komfortabel gefedert • inkl. Sattelkloben <p>Dr. med. Thorsten Werlich, seit über zehn Jahren Instruktor der deutschsprachigen Arbeitsgemeinschaft für Arthroskopie und seit 15 Jahren Mitglied in der europäischen Vereinigung der Sportorthopädie, entwickelte gemeinsam mit Wittkop das Konzept für diesen Sattel.</p>	10	1	85676	Artikel: Karte Gewicht in kg: 0,652 Maße in cm: 21 x 31 x 13 

PRODUKTBESCHREIBUNG	VE	KLE	Art.-Nr.	EAN / GTIN
  FISCHER Trekking-Sattel <ul style="list-style-type: none"> – mit Elastomeren – • Sattelform wurde speziell der Sitzhaltung auf Trekking-Rädern angepasst • Durch GEL Einlage optimale Körperanpassung, bequemes Sitzen • Elastomere bieten optimalen Federungskomfort und verhindern das Einklemmen der Finger bei Benutzung von Kindersitzen • Inkl. Sattelkloben 	20	1	85652	Artikel: Karte Gewicht in kg: 0,725 Maße in cm: 17 x 27 x 11 

PRODUKTBESCHREIBUNG	VE	KLE	Art.-Nr.	EAN / GTIN
  FISCHER Trekking-Sattel <ul style="list-style-type: none"> • Sattelform wurde speziell der Sitzhaltung auf Trekking-Rädern angepasst 	10	1	85673	Artikel: Karte Gewicht in kg: 0,388 Maße in cm: 21 x 26 x 8 

AUSSTATTUNG

Ausstattung / Sättel und Zubehör

PRODUKTBESCHREIBUNG	VE	KLE	Art.-Nr.	EAN / GTIN
 <p>– mit Elastomeren –</p> <ul style="list-style-type: none"> • Sattelform wurde speziell der Sitzhaltung auf Touren/ City-Rädern angepasst • Mit drei Zonen für mehr Komfort und Sicherheit: 1. Sitzzone: in sich feste Dämpfung mit dynamischer Gewichts-anpassung. Vorteil: enger Kontakt zum Fahrrad, gute Polsterung. 2. Dynamikzone: federnde Dreiecksform mit dynamischer anatomischer Anpassung. Vorteil: geringer Druck und optimale Beinfreiheit. 3. Balancezone: weicher vorgeformter angesetzter Auslauf. Vorteil: enger Kontakt zum Fahrrad, Stabilisierung der Sitzposition. • Elastomere bieten optimalen Federungskomfort und verhindern das Einklemmen der Finger bei Benutzung von Kindersitzen • Durch GEL-Einlage komfortabel gefedert • inkl. Sattelkloben <p>Dr. med. Thorsten Werlich, seit über zehn Jahren Instruktor der deutschsprachigen Arbeitsgemeinschaft für Arthroskopie und seit 15 Jahren Mitglied in der europäischen Vereinigung der Sportorthopädie, entwickelte gemeinsam mit Wittkop das Konzept für diesen Sattel.</p>	10	1	85678	Artikel: Karte Gewicht in kg: 0,699 Maße in cm: 21 x 31 x 14 
 <p>– mit Elastomeren –</p> <ul style="list-style-type: none"> • Sattelform wurde speziell der Sitzhaltung auf Touren/ City-Rädern angepasst • In attraktiver Leder-Optik, zweifarbig • Inkl. reflektierendem Aufkleber für zusätzliche Sicherheit bei Dunkelheit • Durch hochwertige GEL-Polsterung geeignet für längere Touren • Elastomere bieten optimalen Federungskomfort und verhindern das Einklemmen der Finger bei Benutzung von Kindersitzen • Inkl. Sattelkloben 	10	1	85661	Artikel: Karte Gewicht in kg: 0,842 Maße in cm: 21 x 33 x 12 
 <p>– mit Elastomeren –</p> <ul style="list-style-type: none"> • Sattelform wurde speziell der Sitzhaltung auf Touren/ City- Rädern angepasst • IDurch GEL Einlage optimale Körperanpassung, bequemes Sitzen • IElastomere bieten optimalen Federungskomfort und verhindern das Einklemmen der Finger bei Benutzung von Kindersitzen • Inkl. Sattelkloben 	20	1	85657	Artikel: Karte Gewicht in kg: 0,744 Maße in cm: 22 x 25 x 12 
 <p>– mit Elastomeren –</p> <ul style="list-style-type: none"> • Sattelform wurde speziell der Sitzhaltung auf Touren/ City-Rädern angepasst • Elastomere bieten optimalen Federungskomfort und verhindern das Einklemmen der Finger bei Benutzung von Kindersitzen • inkl. Sattelkloben 	10	1	85660	Artikel: Karte Gewicht in kg: 0,731 Maße in cm: 22 x 27 x 11 

AUSSTATTUNG

Angetrieben
durch Technologie.
Inspiriert durch
Design. Eine Sache
die unverändert
blieb - unser
Komfort.
Erfahren Sie selbst.

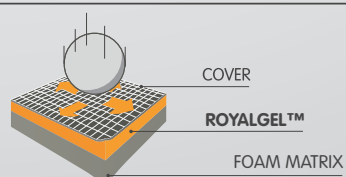
Erfahren Sie mehr
www.selleroyal.com







AUSSTATTUNG





Royalgel™







+ 40% 3D Schock-Absorption






Ausstattung / Sättel und Zubehör

PRODUKTBESCHREIBUNG	VE	KLE	Art.-Nr.	EAN / GTIN
 <ul style="list-style-type: none"> • Sattelform wurde speziell der Sitzhaltung auf MTB-Rädern angepasst • Durch patentiertes „Royalgel™“ der Bayer AG unübertroffener Sitzkomfort und optimale Körperanpassung • Optimale Druckentlastung durch speziell positionierte Geleinlage • Mit integriertem Clipseystem für die Befestigung von Selle Royal-Satteltaschen  	24	1	85654	Artikel: Karte Gewicht in kg: 0,553 Maße in cm: 21 x 31 x 7 


PRODUKTBESCHREIBUNG	VE	KLE	Art.-Nr.	EAN / GTIN
 <ul style="list-style-type: none"> • Sattelform wurde speziell der Sitzhaltung auf MTB-Rädern angepasst • Durch patentiertes „Royalgel™“ der Bayer AG unübertroffener Sitzkomfort und optimale Körperanpassung • Optimale Druckentlastung durch speziell positionierte Geleinlage • Mit integriertem Clipseystem für die Befestigung von Selle Royal-Satteltaschen  	18	1	85670	Artikel: Karte Gewicht in kg: 0,502 Maße in cm: 21 x 32 x 9 

PRODUKTBESCHREIBUNG	VE	KLE	Art.-Nr.	EAN / GTIN						
  <ul style="list-style-type: none"> – mit seitlichen Protektoren – • Sattelform wurde speziell der Sitzhaltung auf Herren/Damen-Trekking-Rädern angepasst • Mit seitlichen Protektoren, die den Sattel bei einem Sturz schützen • Durch patentiertes „Royalgel™“ der Bayer AG unübertroffener Sitzkomfort und optimale Körperanpassung, speziell der besonderen Anatomie von Herren/Damen angepasst • Optimale Druckentlastung durch speziell positionierte Geleinlage • Mit integriertem Clipseystem für die Befestigung von Selle Royal-Satteltaschen   <table border="1" data-bbox="479 1515 1031 1699"> <thead> <tr> <th>Bezeichnung</th> <th>Ausführung</th> </tr> </thead> <tbody> <tr> <td>SELLE ROYAL Trekking-Sattel</td> <td>Herren</td> </tr> <tr> <td>SELLE ROYAL Trekking-Sattel</td> <td>Damen</td> </tr> </tbody> </table>	Bezeichnung	Ausführung	SELLE ROYAL Trekking-Sattel	Herren	SELLE ROYAL Trekking-Sattel	Damen	18	1	85663	
Bezeichnung	Ausführung									
SELLE ROYAL Trekking-Sattel	Herren									
SELLE ROYAL Trekking-Sattel	Damen									
	18	1	85656							

Ausstattung / Sättel und Zubehör





PRODUKTBESCHREIBUNG	VE	KLE	Art.-Nr.	EAN / GTIN						
 <p>SELLE ROYAL Trekking-Sattel</p> <ul style="list-style-type: none"> • Sattelform wurde speziell der Sitzhaltung auf Herren/ Damen/ Trekking-Rädern angepasst • Durch patentiertes „Royalgel™“ der Bayer AG unübertroffener Sitzkomfort und optimale Körperanpassung, speziell der besonderen Anatomie von Herren/Damen angepasst • Optimale Druckentlastung durch speziell positionierte Geleinlage • Mit integriertem Clipseystem für die Befestigung von Selle Royal-Satteltaschen <table border="1"> <thead> <tr> <th>Bezeichnung</th> <th>Ausführung</th> </tr> </thead> <tbody> <tr> <td>SELLE ROYAL Trekking-Sattel</td> <td>Herren</td> </tr> <tr> <td>SELLE ROYAL Trekking-Sattel</td> <td>Damen</td> </tr> </tbody> </table>	Bezeichnung	Ausführung	SELLE ROYAL Trekking-Sattel	Herren	SELLE ROYAL Trekking-Sattel	Damen	20	1	85662	 4 008153 856624
Bezeichnung	Ausführung									
SELLE ROYAL Trekking-Sattel	Herren									
SELLE ROYAL Trekking-Sattel	Damen									
	20	1	85655	 4 008153 856556						




PRODUKTBESCHREIBUNG	VE	KLE	Art.-Nr.	EAN / GTIN
 <p>SELLE ROYAL Touren/City-Sattel Visual-GEL</p> <p>– mit Elastomeren –</p> <ul style="list-style-type: none"> • Sattelform wurde speziell der Sitzhaltung auf Touren/ City-Rädern angepasst • Durch patentiertes „Royalgel™“ der Bayer AG unübertroffener Sitzkomfort und optimale Körperanpassung • Elastomere bieten optimalen Federungskomfort und verhindern das Einklemmen der Finger bei Benutzung von Kindersitzen • Optimale Druckentlastung durch speziell positionierte Geleinlage • Mit integriertem Clipseystem für die Befestigung von Selle Royal-Satteltaschen 	8	1	85650	Artikel: Karte Gewicht in kg: 1,270 Maße in cm: 25 x 33 x 13,5  4 008153 856501

PRODUKTBESCHREIBUNG	VE	KLE	Art.-Nr.	EAN / GTIN
 <p>SELLE ROYAL Touren/City-Sattel</p> <p>– mit Elastomeren – – mit seitlichen Protektoren –</p> <ul style="list-style-type: none"> • Sattelform wurde speziell der Sitzhaltung auf Touren/ City-Rädern angepasst • Mit seitlichen Protektoren, die den Sattel bei einem Sturz schützen • Durch patentiertes „Royalgel™“ der Bayer AG unübertroffener Sitzkomfort und optimale Körperanpassung • Elastomere bieten optimalen Federungskomfort und verhindern das Einklemmen der Finger bei Benutzung von Kindersitzen • Optimale Druckentlastung durch speziell positionierte Geleinlage • Mit integriertem Clipseystem für die Befestigung von Selle Royal-Satteltaschen 	11	1	85668	Artikel: Karte Gewicht in kg: 0,803 Maße in cm: 23 x 30 x 11  4 008153 856688

AUSSTATTUNG

Ausstattung / Sättel und Zubehör

PRODUKTBESCHREIBUNG	VE	KLE	Art.-Nr.	EAN / GTIN
 <p>SELLE ROYAL Touren Sattel</p> <ul style="list-style-type: none"> - mit Zug- und Druckfedern - • Sattelform wurde speziell der Sitzhaltung auf Touren/ City-Rädern angepasst • Verchromet Zug- und Druckfedern bieten optimalen Federungskomfort • Relaxte Fahrposition • Sehr bequemes Sitzen durch dicke, große Polsterung  	7	1	85672	Artikel: Karte Gewicht in kg: 1,070 Maße in cm: 21 x 30 x 15 

PRODUKTBESCHREIBUNG	VE	KLE	Art.-Nr.	EAN / GTIN
 <p>SELLE ROYAL Jugend-Sattel</p> <ul style="list-style-type: none"> - mit seitlichen Protektoren - • Sattelform wurde speziell der Sitzhaltung auf Jugend-Rädern angepasst • Mit seitlichen Protektoren, die den Sattel bei einem Sturz schützen 	24	1	85667	Artikel: Karte Gewicht in kg: 0,448 Maße in cm: 21 x 31,5 x 8 






PRODUKTBESCHREIBUNG	VE	KLE	Art.-Nr.	EAN / GTIN
 <p>SELLE ROYAL Kinder-Sattel mit Griff und seitlichen Protektoren</p> <ul style="list-style-type: none"> • Sattelform wurde speziell der Sitzhaltung auf Kinder-Rädern angepasst • Mit integriertem Seitenaufprallschutz, was die Satteloberfläche auch bei einem Sturz bedingt schützt • Der Sattel verfügt über einen Griff am Heck, optimal bei Fahranfängern um entsprechende Hilfestellung leisten zu können • inkl. Sattelkloben 	18	1	85651	Artikel: Karte Gewicht in kg: 0,477 Maße in cm: 21 x 31,5 x 8 

AUSSTATTUNG

Ausstattung / Sättel und Zubehör

	PRODUKTBESCHREIBUNG	VE	KLE	Art.-Nr.	EAN / GTIN
	<p>FISCHER GEL Satteldecke – für Tourensättel –</p> <ul style="list-style-type: none"> • Hoher Sitzkomfort durch optimale Dämpfung und Körperanpassung • Mit dicker GEL-Einlage • Unterseite genoppt gegen Verrutschen • Inkl. Zugkordel für perfekten Sitz 	5	5	85713	Artikel: Karte Gewicht in kg: 0,369 Maße in cm: 24,5 x 39 x 4 
	<p>FISCHER GEL Satteldecke – für Trekkingsättel –</p> <ul style="list-style-type: none"> • Hoher Sitzkomfort durch optimale Dämpfung und Körperanpassung • Mit dicker GEL-Einlage • Unterseite genoppt gegen Verrutschen • Inkl. Zugkordel für perfekten Sitz 	5	5	85714	Artikel: Karte Gewicht in kg: 0,344 Maße in cm: 20 x 40 x 4,5 
	<p>FISCHER Satteldecke – für alle gängigen Sättel –</p> <ul style="list-style-type: none"> • Inkl. Zugkordel für perfekten Sitz • Wasserabweisend • Strapazierfähig • Mit Polsterung 	5	5	85719	Artikel: Karte Gewicht in kg: 0,060 Maße in cm: 23 x 33 x 3 
	<p>FISCHER Satteldecke wendbar - für alle gängigen Sättel -</p> <ul style="list-style-type: none"> • Graue Fellimitation für weichen, warmen Sitz • Schwarzes Kunstleder als Regenschutz • Wasserabweisend • Strapazierfähig • Mit Polsterung 	5	5	85715	Artikel: Karte Gewicht in kg: 0,118 Maße in cm: 24 x 30 x 5 



Ausstattung / Sättel und Zubehör



PRODUKTBESCHREIBUNG		VE	KLE	Art.-Nr.	EAN / GTIN
 <p>FISCHER Satteldecke – für alle gängigen Sättel –</p> <p>– für alle gängigen Touren- und Sportsättel –</p> <ul style="list-style-type: none"> • Mit Polsterung 	5	5	85658	Artikel: Karte Gewicht in kg: 0,058 Maße in cm: 21 x 32 x 4	
 <p>FISCHER Satteldecke – für alle gängigen Sättel –</p> <ul style="list-style-type: none"> • Wasserabweisend • Strapazierfähig • Mit Polsterung 	5	5	85716	Artikel: Karte Gewicht in kg: 0,063 Maße in cm: 23,5 x 32 x 4	
 <p>FISCHER Sattelüberzug – für alle gängigen Sättel –</p> <ul style="list-style-type: none"> • Wasserabweisend • Strapazierfähig 	5	5	85721	Artikel: Karte Gewicht in kg: 0,019 Maße in cm: 22 x 29 x 2	



Ausstattung / Lenker

PRODUKTBESCHREIBUNG	VE	KLE	Art.-Nr.	EAN / GTIN
 <p>FISCHER Lenker »Multiposition«</p> <ul style="list-style-type: none"> - Klemmung: 25,4 mm - • Mehrere Fahrpositionen durch verschiedene Griffmöglichkeiten • Material: Stahl <p>Dazu passend: Softüberzug (Art. 85756)</p>	20	1	85738	Artikel: Karte Gewicht in kg: 0,816 Maße in cm: 58 x 17 x 5 

PRODUKTBESCHREIBUNG	VE	KLE	Art.-Nr.	EAN / GTIN
 <p>FISCHER Lenker</p> <ul style="list-style-type: none"> - Klemmung: 25,4 mm - • Material: Stahl 	50	1	85740	Artikel: Karte Gewicht in kg: 0,429 Maße in cm: 58,5 x 9 x 7 

PRODUKTBESCHREIBUNG	VE	KLE	Art.-Nr.	EAN / GTIN
 <p>FISCHER Lenker</p> <ul style="list-style-type: none"> - Klemmung: 25,4 mm - • Material: Stahl 	30	1	85741	Artikel: Karte Gewicht in kg: 0,466 Maße in cm: 63 x 23 x 8,5 



PRODUKTBESCHREIBUNG	VE	KLE	Art.-Nr.	EAN / GTIN
 <p>FISCHER Lenkervorbau Stufenlos</p> <ul style="list-style-type: none"> - inkl. Ausgleichshülse - 0°- 50° verstellbar ALU • Für 1" und 1-1/8 Gabel • Für 25,4 mm Lenkerklemmung • Winkelverstellbar • Mit Doppelschelle • einfache Montage 	30	1	85733	Artikel: Karte Gewicht in kg: 0,616 Maße in cm: 12 x 36 x 4 



PRODUKTBESCHREIBUNG	VE	KLE	Art.-Nr.	EAN / GTIN
 <p>FISCHER Lenkervorbau</p> <ul style="list-style-type: none"> ALU • Für 1" und 1 1/8 Gabel • Für 25,4 mm Lenkerklemmung • einfache Montage 	20	1	85732	Artikel: Karte Gewicht in kg: 0,498 Maße in cm: 9,5 x 42 x 3,5 



AUSSTATTUNG



Ausstattung / Lenker

AUSSTATTUNG



PRODUKTBESCHREIBUNG	VE	KLE	Art.-Nr.	EAN / GTIN
 <p>FISCHER AHEAD Lenkervorbau</p> <p>ALU</p> <ul style="list-style-type: none"> • Für 1-1/8 Gabel • Für 25,4 mm Lenkerklemmung • Mit Doppelschelle • 40° Winkel • Länge: 90 mm • einfache Montage 	20	1	85726	Artikel: Karte Gewicht in kg: 0,224 Maße in cm: 14 x 18,5 x 4 



PRODUKTBESCHREIBUNG	VE	KLE	Art.-Nr.	EAN / GTIN
 <p>FISCHER Distanzringe-Set</p> <p>– für Ahead-Lenkervorbauten – ALU</p> <ul style="list-style-type: none"> • Werden zusammen mit dem Steuersatz eingebaut, so dass der Gabelschaft länger bleiben kann und der Lenker nach oben „wandert“ (bequemere Sitzposition und besserer Überblick) • Set bestehend aus: <ul style="list-style-type: none"> – 1 x 5 mm – 1 x 10 mm – 1 x 20 mm • Ø 1-1/8 Zoll 	20	1	85727	Artikel: Karte Gewicht in kg: 0,043 Maße in cm: 8 x 18,5 x 4,5 

PRODUKTBESCHREIBUNG	VE	KLE	Art.-Nr.	EAN / GTIN
 <p>FISCHER Lenkerzusatzgriffe mit Werkzeugset</p> <p>– Außenbefestigung – ALU</p> <ul style="list-style-type: none"> • Bestehend aus: <ul style="list-style-type: none"> - 4/5/6/8mm Sechskantschlüssel - T25 Torx - 14G/0,136" Speichenschlüssel - Kreuz-/Schlitzschraubendreher - 8/9/10mm Ring-/Maulschlüssel - Kettennietdrücker - 2 Reifenheber 	10	1	85789	Artikel: Blisterverpackung Gewicht in kg: 0,319 Maße in cm: 14,5 x 24,5 x 3,5 

PRODUKTBESCHREIBUNG	VE	KLE	Art.-Nr.	EAN / GTIN
 <p>FISCHER Lenkerzusatzgriffe</p> <p>– Innenbefestigung – ALU</p> <ul style="list-style-type: none"> • Passend für alle gängigen Lenkerbügel • Variable Griffposition für deutlich entspannteres Fahren • einfache Montage 	6	1	85787	Artikel: Karte Gewicht in kg: 0,253 Maße in cm: 11,5 x 26 x 5 

Ausstattung / Lenker



PRODUKTBESCHREIBUNG		VE	KLE	Art.-Nr.	EAN / GTIN
	FISCHER Lenkerzusatzgriffe – Außenbefestigung – ALU • Passend für alle gängigen Lenkerbügel • Variable Griffposition für deutlich entspannteres Fahren				Artikel: Karte Gewicht in kg: 0,175 Maße in cm: 8 x 26 x 8
		50	1	85788	



PRODUKTBESCHREIBUNG		VE	KLE	Art.-Nr.	EAN / GTIN					
	ZOOM MTB- Lenker Aluminium 630mm Breite für Klemmung 25,4mm 9° Höhe 30mm									
	<table border="1"> <thead> <tr> <th>Bezeichnung</th> <th>Ausführung</th> </tr> </thead> <tbody> <tr> <td>ZOOM MTB- Lenker</td> <td>silber</td> </tr> <tr> <td>ZOOM MTB- Lenker</td> <td>schwarz</td> </tr> </tbody> </table>	Bezeichnung	Ausführung	ZOOM MTB- Lenker	silber	ZOOM MTB- Lenker	schwarz	1	1	63364
Bezeichnung	Ausführung									
ZOOM MTB- Lenker	silber									
ZOOM MTB- Lenker	schwarz									
		50	1	63379						



Ausstattung / Pedale

PRODUKTBESCHREIBUNG	VE	KLE	Art.-Nr.	EAN / GTIN
 <p>FISCHER Pedale Halbclippless</p> <p>Anti-Rutsch</p> <ul style="list-style-type: none"> • Passend für alle Fahrrad-Typen • Eine Seite mit Schuhplatten (Shimano SPD kompatibel), andere Seite mit normalen Straßenschuhen nutzbar <p>Für die Montage empfohlen: Werkzeug: Pedalschlüssel (Art. 85526)</p>	50	1	85843	Artikel: Karte Gewicht in kg: 0,565 Maße in cm: 11 x 19 x 7 
 <p>FISCHER Pedale ALU</p> <p>Anti-Rutsch</p> <ul style="list-style-type: none"> • Passend für alle Fahrrad-Typen • Mit Reflektoren <p>Zugelassen im Bereich der StVZO</p> <p>Für die Montage empfohlen: Werkzeug: Pedalschlüssel (Art. 85526)</p>	3	3	85837	Artikel: Karte Gewicht in kg: 0,460 Maße in cm: 11 x 20 x 6 
 <p>FISCHER Pedale ALU</p> <ul style="list-style-type: none"> • Passend für alle Fahrrad-Typen • Rutsch- und trittfeste Spezialausführung • Mit Reflektoren <p>Zugelassen im Bereich der StVZO</p> <p>Für die Montage empfohlen: Werkzeug: Pedalschlüssel (Art. 85526)</p>	50	1	85839	Artikel: Karte Gewicht in kg: 0,335 Maße in cm: 11 x 19,5 x 6,5 
 <p>FISCHER Pedale ALU</p> <ul style="list-style-type: none"> • Passend für alle Fahrrad-Typen • Große Trittläche • Rutsch- und trittfest durch Anti-Rutsch-Pins je Seite <p>Für die Montage empfohlen: Werkzeug: Pedalschlüssel (Art. 85526)</p>	50	1	85841	Artikel: Karte Gewicht in kg: 0,428 Maße in cm: 11 x 18,5 x 5,5 
 <p>FISCHER Pedale Anti-Rutsch</p> <ul style="list-style-type: none"> • Passend für alle Fahrrad-Typen • Mit Reflektoren <p>Zugelassen im Bereich der StVZO</p> <p>Für die Montage empfohlen: Werkzeug: Pedalschlüssel (Art. 85526)</p>	3	3	85835	Artikel: Karte Gewicht in kg: 0,395 Maße in cm: 11 x 20 x 6,5 

Ausstattung / Pedale

PRODUKTBESCHREIBUNG	VE	KLE	Art.-Nr.	EAN / GTIN
 <p>FISCHER Pedale</p> <ul style="list-style-type: none"> • Passend für alle Fahrrad-Typen • Rutsch- und trittfeste Spezialausführung • Mit Reflektoren <p>Zugelassen im Bereich der StVZO</p> <p>Für die Montage empfohlen: Werkzeug: Pedalschlüssel (Art. 85526)</p>	3	3	85836	Artikel: Karte Gewicht in kg: 0,303 Maße in cm: 11 x 18,5 x 6 

PRODUKTBESCHREIBUNG	VE	KLE	Art.-Nr.	EAN / GTIN
 <p>FISCHER Pedale Anti-Rutsch</p> <ul style="list-style-type: none"> • Passend für alle Kinder-/Jugend-Räder • Mit Reflektoren <p>Zugelassen im Bereich der StVZO</p> <p>Für die Montage empfohlen: Werkzeug: Pedalschlüssel (Art. 85526)</p>	50	1	85845	Artikel: Karte Gewicht in kg: 0,296 Maße in cm: 11 x 18,5 x 6 

PRODUKTBESCHREIBUNG	VE	KLE	Art.-Nr.	EAN / GTIN
 <p>FISCHER Pedale</p> <ul style="list-style-type: none"> • Passend für alle Kinder-/Jugend-Räder • Mit Reflektoren <p>Zugelassen im Bereich der StVZO</p> <p>Für die Montage empfohlen: Werkzeug: Pedalschlüssel (Art. 85526)</p>	50	1	85840	Artikel: Karte Gewicht in kg: 0,247 Maße in cm: 11 x 18,5 x 7 



▼ BABY-SEATS

▼ WALLAROO

FRAME MOUNTING SYSTEM



▼ BILBY RS

FRAME MOUNTING SYSTEM - RECLINABLE



Better
Comfort

RS
RECLINABLE
SYSTEM

20°

▼ WATER BOTTLES

- ▼ JUNIOR
- ▼ THERMAL
- ▼ SCREW-ON 700 ML



▼ MUDGUARDS

- ▼ CROSS COUNTRY EVO



▼ TOP CASE



▼ FOLLOW US



Zubehör Fahrrad



Griffe

Glocken und Hupen

Schlösser

Sicherheit und Schutz

Schutzbleche

Ständer

Computer

Trinkflaschen und Halter

Kindersitze

Taschen

Körbe

Zubehör Fahrrad / Griffe

	PRODUKTBESCHREIBUNG	VE	KLE	Art.-Nr.	EAN / GTIN
	<p>FISCHER Lenkergriffe »Ergo«</p> <p>– mit Barends – ERGO</p> <ul style="list-style-type: none"> • Ergonomische Form entlastet und schont Handflächen und -gelenke • Stufenlos verstellbare Alu-Barends ermöglichen variable Griffpositionen und beugen damit Verspannungen durch eine monotone Griffhaltung vor – ideal für längere Touren • Fester Halt am Lenker und individuelle Einstellbarkeit durch unabhängige Fixierung von Griffen und Barends per Innensechskantschrauben • Rutschfest für einen sicheren Griff • Inkl. Lenkerstopfen 	50	1	85767	<p>Artikel: Karte</p> <p>Gewicht in kg: 0,360</p> <p>Maße in cm: 17 x 26,5 x 4</p> 
	<p>FISCHER Lenkergriffe »Anatomic«</p> <p>ERGO</p> <ul style="list-style-type: none"> • Ergonomischer 3-Komponenten-Schalengriff • Beugt Ermüdungen auf längeren Fahrten vor • Weiche Mischung plus Geleinlage für sehr guten Komfort und hohe Stoßabsorbtion • Zweifache Alu-Schraubbefestigung für besonders festen Halt am Lenker 	3	1	85770	<p>Artikel: Karte</p> <p>Gewicht in kg: 0,252</p> <p>Maße in cm: 13,5 x 20 x 7</p> 
	<p>FISCHER Lenkergriffe GEL »Professional«</p> <ul style="list-style-type: none"> • 3-Komponenten-Griff • Harte Mischung innen für guten Halt • Weiche Mischung plus Geleinlage für sehr guten Komfort und hohe Stoßabsorbtion • Inkl. Lenkerstopfen • Zweifache Alu- Schraubbefestigung für besonders festen Halt am Lenker 	4	1	85761	<p>Artikel: Karte</p> <p>Gewicht in kg: 0,141</p> <p>Maße in cm: 11 x 18,5 x 5,5</p> 



Zubehör Fahrrad / Griffe



	PRODUKTBESCHREIBUNG	VE	KLE	Art.-Nr.	EAN / GTIN
	<p>FISCHER Lenkergriffe »Medicus«</p> <ul style="list-style-type: none"> Die ergonomische Form mit den 3 Komfort-Zonen entlastet und schont Handflächen/-gelenke Dr. med. Torsten Werlich, seit über zehn Jahren Instruktor der deutschsprachigen Arbeitsgemeinschaft für Arthroskopie und seit 15 Jahren Mitglied in der europäischen Vereinigung der Sportorthopädie, entwickelte gemeinsam mit Wittkop das Konzept für diese Fahrrad-Griffe. Mit drei Zonen für mehr Komfort und Sicherheit. 1. Griffzone: Optimaler Halt und Griff durch spezifische Formgebung und Entlastungsrillen. 2. Auflagefläche: Durch die besondere Form wird der Handballen entlastet und ein „Taubheitsgefühl“ der Hand vermindert. 3. Daumenaushöhlung: Die in dem Griff versenkte Auslöschung ist dafür vorgesehen, dass der Daumen seine von Natur aus vorgegebene Form beibehalten kann. 	3	3	85766	<p>Artikel: Karte</p> <p>Gewicht in kg: 0,156</p> <p>Maße in cm: 14 x 19,5 x 6</p> 
	<p>FISCHER Lenkergriffe »Trio«</p> <p>GEL</p> <ul style="list-style-type: none"> 3-Komponenten-Griff in ergonomischer Form Weiche Mischung plus Geleinlage für sehr guten Komfort und hohe Stoßabsorbtion Weiche Noppen für zusätzlichen Halt bei Nässe Inkl. Lenkerstopfen 	3	3	85776	<p>Artikel: Karte</p> <p>Gewicht in kg: 0,198</p> <p>Maße in cm: 14 x 18,5 x 6</p> 
	<p>FISCHER Lenkergriffe »Komfort«</p> <p>GEL</p> <ul style="list-style-type: none"> Sehr schonend für Handflächen und -gelenke durch umlaufenden Gel-Mantel Angenehm weich mit sehr guter Dämpfungswirkung 	100	1	85764	<p>Artikel: Karte</p> <p>Gewicht in kg: 0,159</p> <p>Maße in cm: 7,5 x 18,5 x 4</p> 
	<p>FISCHER Lenkergriffe »Relax«</p> <p>ERGO</p> <ul style="list-style-type: none"> Ergonomische Form entlastet und schont Handflächen und -gelenke 	3	3	85755	<p>Artikel: Karte</p> <p>Gewicht in kg: 0,217</p> <p>Maße in cm: 11 x 18,5 x 6</p> 

Zubehör Fahrrad / Griffe

	PRODUKTBESCHREIBUNG	VE	KLE	Art.-Nr.	EAN / GTIN
	<p>FISCHER Lenkergriffe »Grip«</p> <ul style="list-style-type: none"> • Sehr rutschfest für einen sicheren Griff • Die starke Profilierung sorgt für gute Griffigkeit auch bei schlechter Witterung; besonders wichtig auf Offroad-Trails 	3	3	85763	Artikel: Karte Gewicht in kg: 0,140 Maße in cm: 11 x 18,5 x 5 
	<p>FISCHER Lenkergriffe für Drehgriffschaltung</p> <ul style="list-style-type: none"> • Spezielles Griff-Set für den Einsatz bei Drehgriffschaltungen • 120 und 90 mm Länge 	3	3	85774	Artikel: Karte Gewicht in kg: 0,152 Maße in cm: 18,5 x 3 x 11 
	<p>FISCHER Lenkergriffe »Universal«</p> <ul style="list-style-type: none"> • Einkürzbar auf 65, 80 und 95 mm • Auch geeignet für Drehgriffschaltungen 	3	3	85754	Artikel: Karte Gewicht in kg: 0,102 Maße in cm: 8 x 18,5 x 6 
	<p>FISCHER Lenkergriffe »Soft«</p> <ul style="list-style-type: none"> • Angenehm weich mit guter Dämpfungswirkung • Inkl. Lenkerstopfen 	3	3	85753	Artikel: Karte Gewicht in kg: 0,037 Maße in cm: 8 x 19 x 6 
	<p>FISCHER Lenkergriffe »Kids«</p> <ul style="list-style-type: none"> • Mit großflächigen Aufprall-Puffern zum Schutz der Hände, Gesicht und Oberkörper • Motiv-Noppen für mehr Grip 	5	1	85762	Artikel: Karte Gewicht in kg: 0,133 Maße in cm: 9 x 18,5 x 8 

Zubehör Fahrrad / Griffe











	PRODUKTBESCHREIBUNG	VE	KLE	Art.-Nr.	EAN / GTIN
	<p>FISCHER Lenkerüberzüge »Soft«</p> <ul style="list-style-type: none"> • Ideal für Multifunktions- und Bullhorn-Lenker (z.B. Art. Nr. 85738) • Angenehm weich mit guter Dämpfungswirkung • Inklusive Lenkerstopfen <p>Leichte Montage durch Befeuchten der Griffüberzüge innen mit Wasser.</p>				Artikel: Karte Gewicht in kg: 0,092 Maße in cm: 8 x 43 x 3,5
		3	3	85756	 4 008153 857560

	PRODUKTBESCHREIBUNG	VE	KLE	Art.-Nr.	EAN / GTIN
	<p>FISCHER Lenkerband »Nature«</p> <ul style="list-style-type: none"> • Für Rennradlenker • Weiches, haltbares Material • Besonders griffig bei Feuchtigkeit • Abriebfest und ausfärbeständig • Länge ca. 1,60 m 				Artikel: Karte Gewicht in kg: 0,042 Maße in cm: 8 x 18,5 x 3,5
		4	1	85759	 4 008153 857591




Zubehör Fahrrad / Glocken und Hupen

	PRODUKTBESCHREIBUNG	VE	KLE	Art.-Nr.	EAN / GTIN
	<p>FISCHER Ballhupe</p> <p>Fröhliche Kinder-Ballhupe zur Montage am Lenker</p>	2	2	85804	<p>Artikel: Karte</p> <p>Gewicht in kg: 0,065</p> <p>Maße in cm: 8 x 18,5 x 8,5</p> 
	<p>FISCHER Ballhupe</p> <p>Fröhliche Kinder-Ballhupe zur Montage am Lenker</p>	2	2	85805	<p>Artikel: Karte</p> <p>Gewicht in kg: 0,067</p> <p>Maße in cm: 11 x 18,5 x 8,5</p> 
	<p>FISCHER Ballhupe</p> <p>verchromt, mit universeller Befestigung.</p> <p>silber</p>	3	3	85803	<p>Artikel: Karte</p> <p>Gewicht in kg: 0,096</p> <p>Maße in cm: 8 x 19,5 x 6</p> 
	<p>Ballhupe „Hello Kitty“</p> <p>Kinder-Lenkerhupe „Hello-Kitty“ zur Montage am Lenker</p> <ul style="list-style-type: none"> • passend für jedes Kinderrad oder Kinderroller 	12	1	62315	<p>Artikel: Karte</p> <p>Gewicht in kg: 0,066</p> <p>Maße in cm: 12 x 15 x 6</p> 
	<p>Ballhupe „Bob der Baumeister“</p> <p>Kinder Lenkerhupe „Bob der Baumeister“ zur Montage am Lenker</p> <ul style="list-style-type: none"> • passend für jedes Kinderrad und Kinderroller 	12	1	66019	<p>Artikel: Karte</p> <p>Gewicht in kg: 0,077</p> <p>Maße in cm: 10 x 18 x 8</p> 

Zubehör Fahrrad / Glocken und Hupen

	PRODUKTBESCHREIBUNG	VE	KLE	Art.-Nr.	EAN / GTIN
	<p>Ballhupe „Lillebi“</p> <p>Kinder Lenkerhupe „Lillebi“ zur Montage am Lenker</p> <ul style="list-style-type: none"> • passend für jedes Kinderrad und Kinderroller 	12	1	60776	<p>Artikel: Karte</p> <p>Gewicht in kg: 0,078</p> <p>Maße in cm: 10 x 20 x 7</p> 
	<p>Ballhupe „Spongebob“</p> <p>Kinder Lenkerhupe „Spongebob“ zur Montage am Lenker</p> <ul style="list-style-type: none"> • passend für jedes Kinderrad und Kinderroller 	12	1	60777	<p>Artikel: Karte</p> <p>Gewicht in kg: 0,075</p> <p>Maße in cm: 10 x 19 x 7</p> 
	<p>Ballhupe Cars</p> <p>Kinder-Lenkerhupe zur Montage am Lenker</p> <ul style="list-style-type: none"> • Farbe rot • passend für jedes Kinderrad und Kinderroller 	12	1	62354	<p>Artikel: Karte</p> <p>Gewicht in kg: 0,066</p> <p>Maße in cm: 9,5 x 19,5 x 7</p> 
	<p>FISCHER Radlaufglocke</p> <ul style="list-style-type: none"> • Stahl • Verchromt • Die Klingel wird per Seilzug an den Reifen gedrückt und von diesem dann angetrieben, was ein anhaltendes und durchdringendes Dauerklingeln ermöglicht • Fernbedienung durch Lenkerschalter <p>Nicht zugelassen im Bereich der StVZO</p>	10	1	85830	<p>Artikel: Karte</p> <p>Gewicht in kg: 0,281</p> <p>Maße in cm: 12 x 18,5 x 13</p> 
	<p>FISCHER Glocke Maxi Ding Dong</p> <p>Fahradglocke im Retrolook.</p> <p>Lackiert mit Motiv Sonnenblume, 80 mm Durchmesser Glockengehäuse, mit Lenkerhalterung passend für alle gängigen Fahrradlenker.</p>	3	3	85825	<p>Artikel: Karte</p> <p>Gewicht in kg: 0,255</p> <p>Maße in cm: 10 x 7 x 13</p> 







Zubehör Fahrrad / Glocken und Hupen

	PRODUKTBESCHREIBUNG	VE	KLE	Art.-Nr.	EAN / GTIN
	<p>FISCHER Glocke</p> <p>Fahrradglocke im Retrolook. verchromt, 80 mm Durchmesser</p>	3	3	85808	<p>Artikel: Karte</p> <p>Gewicht in kg: 0,215</p> <p>Maße in cm: 10 x 12 x 7,5</p> <p>4 008153 858086</p>
	<p>FISCHER Glocke</p> <ul style="list-style-type: none"> • Für Multifunktionslenker • Alu Oberschale • Platzsparende senkrechte Montage • 360° drehbar 	5	5	85811	<p>Artikel: Karte</p> <p>Gewicht in kg: 0,034</p> <p>Maße in cm: 8 x 12 x 3</p> <p>4 008153 858116</p>
	<p>FISCHER Glocke</p> <p>Fahrradglocke, farblich sortiert. Halterung passend für alle gängigen Fahrradlenker.</p>	3	3	85831	<p>Artikel: Karte</p> <p>Gewicht in kg: 0,069</p> <p>Maße in cm: 8 x 11 x 6</p> <p>4 008153 858314</p>
	<p>FISCHER Glocke</p> <p>Fahrradglocke im Fußball-Design</p>	3	3	85806	<p>Artikel: Karte</p> <p>Gewicht in kg: 0,027</p> <p>Maße in cm: 8 x 11 x 6</p> <p>4 008153 858062</p>

Zubehör Fahrrad / Glocken und Hupen

	PRODUKTBESCHREIBUNG	VE	KLE	Art.-Nr.	EAN / GTIN
	<p>FISCHER Ding-Dong Glocke</p> <p>Miniglocke mit aufmerksamkeitsstarkem Doppelklang.</p> <p>silber</p>	5	5	85799	<p>Artikel: Karte</p> <p>Gewicht in kg: 0,027</p> <p>Maße in cm: 8 x 11 x 5,5</p> <p>4 008153 857997</p>
	<p>FISCHER Mini-Glocke</p> <ul style="list-style-type: none"> • Mit Universal-Schelle dadurch passend auch an Oversize Lenkern und Vorbauten • Dadurch passend für alle Lenker und Vorbauten 	3	3	85810	<p>Artikel: Karte</p> <p>Gewicht in kg: 0,027</p> <p>Maße in cm: 8 x 11 x 7,5</p> <p>4 008153 858109</p>
	<p>FISCHER Mini-Glocke</p> <p>individuell einstellbare Unterschale ermöglicht optimale Griffposition.</p> <p>sortiert in schwarz und silber</p>	5	5	85797	<p>Artikel: Karte</p> <p>Gewicht in kg: 0,035</p> <p>Maße in cm: 8 x 11 x 4,5</p> <p>4 008153 857973</p>
	<p>FISCHER Mini-Glocke</p> <p>individuell einstellbare Unterschale ermöglicht optimale Griffposition.</p> <p>weiß</p>	5	5	85809	<p>Artikel: Karte</p> <p>Gewicht in kg: 0,035</p> <p>Maße in cm: 8 x 11 x 5</p> <p>4 008153 858093</p>
	<p>FISCHER Glocke</p> <p>komplett mit Schrauben und Befestigungsteilen.</p> <p>sortiert in silber und schwarz</p>	5	5	85801	<p>Artikel: Karte</p> <p>Gewicht in kg: 0,033</p> <p>Maße in cm: 8 x 11 x 5</p> <p>4 008153 858017</p>

Zubehör Fahrrad / Glocken und Hupen

	PRODUKTBESCHREIBUNG	VE	KLE	Art.-Nr.	EAN / GTIN
	<p>FISCHER Kinder-Glocke</p> <p>mit verschiedenen Motiven, Unterteil schwarz.</p> <p>farblich sortiert</p>	3	3	85802	<p>Artikel: Karte</p> <p>Gewicht in kg: 0,060</p> <p>Maße in cm: 8 x 11 x 5</p> <p>4 008153 858024</p>
	<p>FISCHER Glocke</p> <p>Aluminium, großes, modernes Design</p>	3	3	85807	<p>Artikel: Karte</p> <p>Gewicht in kg: 0,081</p> <p>Maße in cm: 8 x 11 x 5</p> <p>4 008153 858079</p>
	<p>FISCHER Glocke „Chrom“</p> <p>„Traditions-Glocke“, Oberteil verchromt.</p> <p>silber</p>	5	5	85798	<p>Artikel: Karte</p> <p>Gewicht in kg: 0,082</p> <p>Maße in cm: 8 x 11 x 5,5</p> <p>4 008153 857980</p>
	<p>Glocke „Hello Kitty“</p> <p>Kinder-Fahradglocke Hello Kitty zur Montage am Lenker</p> <ul style="list-style-type: none"> • Farbe weiß/rosa • Durchmesser 55 mm • passend für jedes Kinderrad oder Kinderroller 	12	1	62316	<p>Artikel: Karte</p> <p>Gewicht in kg: 0,083</p> <p>Maße in cm: 12 x 15 x 4,5</p> <p>4 014503 160846</p>
	<p>Glocke „Cars“</p> <p>Kinder-Fahradglocke Cars zur Montage am Lenker</p> <ul style="list-style-type: none"> • Farbe rot • Durchmesser 55 mm • passend für jedes Kinderrad oder Kinderroller 	12	1	62355	<p>Artikel: Karte</p> <p>Gewicht in kg: 0,060</p> <p>Maße in cm: 7 x 10 x 6</p> <p>3 496276 920848</p>
	<p>M-WAVE F-Glocke elektrisch</p> <p>100db Werkzeuglose Montage Passend für Ø 22,2mm Wasserfest Inkl. Batterie nicht zugelassen im Bereich der StVZO</p>	4	1	66732	<p>Artikel: Karte</p> <p>Gewicht in kg: 0,001</p> <p>Maße in cm: 0,1 x 0,1 x 0,1</p> <p>4 015493 420309</p>

Schlösser

Diebstahlschutz für Ihr Rad

Das FISCHER Security-Level unterstützt bei der Entscheidungsfindung für das richtige Schloss:



Schlösser mit Level 1 bis 3 bieten einen soliden Basis-Schutz



Schlösser mit Level 4 bis 6 verschaffen eine erhöhte Sicherheit z.B. gegen Gelegenheitsdiebe



Schlösser mit Level 7 bis 9 sind auch von Profis schwer zu knacken

Welche Schlossarten gibt es?

Schlösser



Zahlreiche Tests belegen: Die schweren Stahlbügel sind die sichersten Fahrradschlösser

Glieder- und Kettenschlösser



Fast so sicher wie Bügelschlösser, nur wesentlich flexibler, was das Anschließen an Bäume oder Laternen ermöglicht

Faltschlösser



Kombination aus der Flexibilität eines Kettenschlosses und der Stabilität eines Bügelschlosses

Seil- und Spiralschlösser



Diese Schlösser sollten nur als zusätzliche Sicherung eingesetzt werden


Rahmenschlösser



Das „Immer-dabei-Schloss“, sollte z.B. durch ein Panzerkabel- oder Kettenschloss ergänzt werden

FISCHER Universal-Halterungen:


Passend für alle FISCHER Fahrrad-Schlösser. Wählen Sie zwischen den folgenden Halterungen:



Rahmenrohr











Satteluntergestell






Sattelklemmbolzen




Zubehör Fahrrad / Schlösser




	PRODUKTBESCHREIBUNG	VE	KLE	Art.-Nr.	EAN / GTIN
   	<p>FISCHER Bügelschloss »Safe«</p> <p>Extrem sicheres Bügelschloss, welches durch das Institut VDS (Vertrauen durch Sicherheit) als Zweiradschloß anerkannt wurde. Dieses Schloß wurde extremsten Prüfungen bzgl. der Aufbruchsicherheit erfolgreich unterzogen.</p> <p>Länge: 19,5 cm Ø: 16 mm</p> <p>Extrem sicheres Bügelschloss mit spezial gehärtetem U-Bügel</p> <ul style="list-style-type: none"> • Kunststoffummantelter 16 mm dicker Bügel aus Stahl • Massiver Schlosskörper mit hochsicherem Spezialschließzylinder • 2 Schlüssel, davon 1 Schlüssel mit Beleuchtung (im Lieferumfang enthalten 1 x CR1220) • Bügelinnenmaß: 195 x 105 mm • Inkl. Rahmenhalter mit Schnellverschluss <p>10 Jahre Garantie</p>	5	1	85851	<p>Artikel: Karte</p> <p>Gewicht in kg: 1,769</p> <p>Maße in cm: 20 x 26,5 x 5</p> 




	PRODUKTBESCHREIBUNG	VE	KLE	Art.-Nr.	EAN / GTIN
 	<p>FISCHER Bügelschloss</p> <p>Länge: 19 x 11cm Ø: 12 mm</p> <p>Extrem aufbruchsicheres Schloß mit besonders widerstandsfähigem U-Bügel aus 12 mm Stahl</p> <ul style="list-style-type: none"> • Schlosskörper mit schlagfestem Kunststoffüberzug • Inkl. Rahmenhalter mit Schnellverschluss • Stahlschliesszylinder mit Abdeckung gegen Verschmutzung 	4	1	85850	<p>Artikel: Karte</p> <p>Gewicht in kg: 1,063</p> <p>Maße in cm: 20 x 26 x 5</p> 

	PRODUKTBESCHREIBUNG	VE	KLE	Art.-Nr.	EAN / GTIN
 	<p>FISCHER Faltschloß mit Halter</p> <p>Länge: 85 cm</p> <ul style="list-style-type: none"> • Stäbe aus gehärtetem Stahl, kunststoffummantelt • Inkl. 2 Schlüssel • Befestigung der Halterung mit gummierten Antirutsch-Klettbandern oder mit Schrauben an der Flaschenhalteraufnahme <p>Leicht – schick – stark. Kompaktes Design und hohe Sicherheit vereint mit praktischer Handhabung.</p> <ul style="list-style-type: none"> • Hoher Schutz gegen Gelegenheitsdiebe • Besonders leichte Handhabung – auch bei Dunkelheit • Inkl. 2 Sicherheits-Schlüssel <p>10 Jahre Garantie</p>	6	1	85852	<p>Artikel: Karte</p> <p>Gewicht in kg: 1,000</p> <p>Maße in cm: 15,5 x 28 x 7,5</p> 

Zubehör Fahrrad / Schlösser

PRODUKTBESCHREIBUNG	VE	KLE	Art.-Nr.	EAN / GTIN
  FISCHER Gliederschloss <ul style="list-style-type: none"> • Länge: 90 cm • Ø 24 mm • Hochfestes Panzerseil, überzogen mit Gelenkkapselung aus Spezialstahl • Durch die Abdeckung des griffgünstigen Schließkörpers gelangt kein Schmutz mehr ins Schloss • Inkl. 2 Schlüssel, davon einer beleuchtet, damit bei Dunkelheit das Schlüsselloch besser gefunden wird (im Lieferumfang enthalten 1 x CR1220) • Inkl. Klettband zur individuellen Befestigung am Fahrrad • Passend für FISCHER Universal-Halterungssystem: Art.-Nr. 85912 Rahmenrohr, Art.-Nr. 85913 Satteluntergestell, Art.-Nr. 85914 Sattelklemmbolzen 	4	1	85861	Artikel: Karte Gewicht in kg: 0,764 Maße in cm: 20 x 27 x 6,5 

PRODUKTBESCHREIBUNG	VE	KLE	Art.-Nr.	EAN / GTIN
  FISCHER Gliederschloss <ul style="list-style-type: none"> • Länge: 90 cm • Ø 24 mm • Hochfestes Panzerseil, überzogen mit Gelenkkapselung aus Spezialstahl • 4-fach Zahlenwalze mit 10.000 frei wählbaren Zahlenkombinationen • Beleuchteter Schlosskörper für einfache Handhabung bei Dunkelheit (Batterien im Lieferumfang enthalten) • Inkl. Klettband zur universellen Befestigung am Fahrrad • Bedienungsanleitung inliegend • Passend für FISCHER Universal-Halterungssystem: Art.-Nr. 85912 Rahmenrohr, Art.-Nr. 85913 Satteluntergestell, Art.-Nr. 85914 Sattelklemmbolzen 	5	1	85860	Artikel: Karte Gewicht in kg: 0,895 Maße in cm: 20 x 27 x 5 

PRODUKTBESCHREIBUNG	VE	KLE	Art.-Nr.	EAN / GTIN
  FISCHER Gliederschloss REFLEX <ul style="list-style-type: none"> – komplett ummantelt mit 3M Reflex Material – • Länge: 70 cm • Ø 18 mm • Hochfestes Panzerseil, überzogen mit Gelenkkapselung aus Spezialstahl • Durch die Abdeckung des griffgünstigen Schließkörpers gelangt kein Schmutz mehr ins Schloss • Inkl. 2 Schlüssel • Inkl. Klettband zur universellen Befestigung am Fahrrad • Passend für FISCHER Universal-Halterungssystem: Art.-Nr. 85912 Rahmenrohr, Art.-Nr. 85913 Satteluntergestell, Art.-Nr. 85914 Sattelklemmbolzen 	16	1	85859	Artikel: Karte Gewicht in kg: 0,472 Maße in cm: 14 x 19,5 x 5 

ZUBEHÖR FAHRRAD

Zubehör Fahrrad / Schlösser




	PRODUKTBESCHREIBUNG	VE	KLE	Art.-Nr.	EAN / GTIN
 	<p>FISCHER Gliederschloss REFLEX</p> <p>– komplett ummantelt mit 3M Reflex Material – Länge: 70 cm Ø: 18 mm</p> <ul style="list-style-type: none"> • Hochfestes Panzerseil, überzogen mit Gelenkkapselung aus Spezialstahl • 4-fach Zahlenwalze mit 10.000 frei wählbaren Zahlenkombinationen • Inkl. Klettband zur universellen Befestigung am Fahrrad • Bedienungsanleitung inliegend • Passend für FISCHER Universal-Halterungssystem: Art.-Nr. 85912 Rahmenrohr, Art.-Nr. 85913 Satteluntergestell, Art.-Nr. 85914 Sattelklemmbolzen 	16	1	85855	Artikel: Karte Gewicht in kg: 0,657 Maße in cm: 14,5 x 20 x 5 
 	<p>FISCHER Gliederschloss</p> <ul style="list-style-type: none"> • Länge: 70 cm • Ø 18 mm • Hochfestes Panzerseil, überzogen mit Gelenkkapselung aus Spezialstahl • Durch die Abdeckung des griffgünstigen Schließkörpers gelangt kein Schmutz mehr ins Schloss • Inkl. 2 Schlüssel • Inkl. Klettband zur individuellen Befestigung am Fahrrad • Passend für FISCHER Universal-Halterungssystem: Art.-Nr. 85912 Rahmenrohr, Art.-Nr. 85913 Satteluntergestell, Art.-Nr. 85914 Sattelklemmbolzen 	16	1	85854	Artikel: Karte Gewicht in kg: 0,429 Maße in cm: 14,5 x 18,5 x 5 
 	<p>FISCHER Gliederschloss</p> <ul style="list-style-type: none"> • Länge: 70 cm • Ø 18 mm • Hochfestes Panzerseil, überzogen mit Gelenkkapselung aus Spezialstahl • 4-fach Zahlenwalze mit 10.000 frei wählbaren Zahlenkombinationen • Inkl. Klettband zur universellen Befestigung am Fahrrad • Bedienungsanleitung inliegend • Passend für FISCHER Universal-Halterungssystem: Art.-Nr. 85912 Rahmenrohr, Art.-Nr. 85913 Satteluntergestell, Art.-Nr. 85914 Sattelklemmbolzen 	5	1	85853	Artikel: Karte Gewicht in kg: 0,626 Maße in cm: 14 x 18,5 x 5 




ZUBEHÖR FAHRRAD




Zubehör Fahrrad / Schlösser

	PRODUKTBESCHREIBUNG	VE	KLE	Art.-Nr.	EAN / GTIN
 	FISCHER Panzergliederschloss <ul style="list-style-type: none"> • Panzergliederschloss mit Soft Überzug, • Länge: 70 cm • Ø 19 mm • hochfestes Kabel, überzogen mit Gelenkkapselung • Moderne Farben und griffige, kratzerhemmende Oberfläche • Stabil und modern • Inkl. 2 Sicherheits Wendeschlüssel 	10	1	85917	Artikel: Karte Gewicht in kg: 0,425 Maße in cm: 13 x 22,5 x 6 
	FISCHER Panzergliederschloss <ul style="list-style-type: none"> • Länge: 100 cm • Ø 23 mm • Incl. 2 Schlüssel • Spezialschloss für Fahrräder und Motorräder geeignet • Mit doppelter Gelenkkapselung aus Spezialstahl 	12	12	85847	Artikel: Karte Gewicht in kg: 0,871 Maße in cm: 18 x 5 x 25 
 	FISCHER Kettenschloss REFLEX <p>– komplett ummantelt mit 3M Reflex Material –</p> <ul style="list-style-type: none"> • Kettenlänge: 80 cm • Kettenstärke: 8 mm • Kettenschloss aus Stahl • Textilschlauch schützt das Fahrrad vor Lackschäden • Durch die Abdeckung des griffgünstigen Schließkörpers gelangt kein Schmutz mehr ins Schloss • Inkl. 2 Schlüssel, davon einer beleuchtet, damit bei Dunkelheit das Schlüsselloch besser gefunden wird (im Lieferumfang enthalten 1 x CR1220) • Inkl. Klettband zur universellen Befestigung am Fahrrad • Passend für FISCHER Universal-Halterungssystem: Art.-Nr. 85912 Rahmenrohr, Art.-Nr. 85913 Satteluntergestell, Art.-Nr. 85914 Sattelklemmbolzen 	8	1	85866	Artikel: Karte Gewicht in kg: 1,153 Maße in cm: 8,5 x 42 x 5 
 	FISCHER Kettenschloss REFLEX <p>– komplett ummantelt mit 3M Reflex Material –</p> <ul style="list-style-type: none"> • Kettenlänge: 80 cm • Kettenstärke: 8 mm • Kettenschloss aus Stahl • Textilschlauch schützt das Fahrrad vor Lackschäden • 4-fach Zahlenkombination mit 10.000 frei wählbaren Zahlenkombinationen • Beleuchtete Zahlenwalze für einfache Handhabung bei Dunkelheit (Batterie im Lieferumfang enthalten) • Inkl. Klettband zur universellen Befestigung am Fahrrad • Passend für FISCHER Universal-Halterungssystem: Art.-Nr. 85912 Rahmenrohr, Art.-Nr. 85913 Satteluntergestell, Art.-Nr. 85914 Sattelklemmbolzen 	4	1	85865	Artikel: Karte Gewicht in kg: 1,231 Maße in cm: 10 x 42 x 4 










Zubehör Fahrrad / Schlösser

PRODUKTBESCHREIBUNG	VE	KLE	Art.-Nr.	EAN / GTIN
  FISCHER Kettenschloss <ul style="list-style-type: none"> • Kettenlänge: 65 cm • Kettenstärke: 6 mm • Kettenschloss aus Stahl • Textilschlauch schützt das Fahrrad vor Lackschäden • Durch die Abdeckung des griffgünstigen Schließkörpers gelangt kein Schmutz mehr ins Schloss • Inkl. Klettband zur universellen Befestigung am Fahrrad • Inkl. 2 Schlüssel, davon einer beleuchtet, damit bei Dunkelheit das Schlüsselloch besser gefunden wird (im Lieferumfang enthalten 1 x CR1220) • Passend für FISCHER Universal-Halterungssystem: Art.-Nr. 85912 Rahmenrohr, Art.-Nr. 85913 Satteluntergestell, Art.-Nr. 85914 Sattelklemmbolzen 	4	1	85864	Artikel: Karte Gewicht in kg: 0,609 Maße in cm: 8,5 x 35 x 3 




PRODUKTBESCHREIBUNG	VE	KLE	Art.-Nr.	EAN / GTIN
  FISCHER Kettenschloss <ul style="list-style-type: none"> • Kettenlänge: 65 cm • Kettenstärke: 6 mm • Kettenschloss aus Stahl • Textilschlauch schützt das Fahrrad vor Lackschäden • 4-fach Zahlenkombination mit 10.000 frei wählbaren Zahlenkombinationen • Inkl. Klettband zur universellen Befestigung am Fahrrad • Bedienungsanleitung inliegend <p>FISCHER Universal-Halterungssystem Jedes unserer FISCHER Schlösser passt perfekt auf unsere FISCHER Universal-Halterungen. Sie können zwischen folgenden Halterungsmöglichkeiten wählen: Rahmenrohr: Art.-Nr. 85912 Satteluntergestell: Art.-Nr. 85913 Sattelklemmbolzen: Art.-Nr. 85914</p>	5	1	85862	Artikel: Karte Gewicht in kg: 0,676 Maße in cm: 8,5 x 34 x 3,5 




PRODUKTBESCHREIBUNG	VE	KLE	Art.-Nr.	EAN / GTIN
  FISCHER Seilschloss <ul style="list-style-type: none"> • Länge: 85 cm • Ø 23 mm • Seil nicht spiralisiert • Durch die Abdeckung des griffgünstigen Schließkörpers gelangt kein Schmutz mehr ins Schloss • Inkl. 2 Schlüssel, davon einer beleuchtet, damit bei Dunkelheit das Schlüsselloch besser gefunden wird (im Lieferumfang enthalten 1 x CR1220) • Inkl. Klettband zur individuellen Befestigung am Fahrrad • Passend für FISCHER Universal-Halterungssystem: Art.-Nr. 85912 Rahmenrohr, Art.-Nr. 85913 Satteluntergestell, Art.-Nr. 85914 Sattelklemmbolzen 	4	1	85903	Artikel: Karte Gewicht in kg: 0,814 Maße in cm: 20 x 26 x 6 



Zubehör Fahrrad / Schlösser



	PRODUKTBESCHREIBUNG	VE	KLE	Art.-Nr.	EAN / GTIN
 	FISCHER Seilchloss <ul style="list-style-type: none"> • Länge: 85 cm • Ø 23 mm • Seil nicht spiralisiert • 4-fach Zahlenwalze mit 10.000 frei wählbaren Zahlenkombinationen • Beleuchtete Zahlenwalzen für einfache Handhabung bei Dunkelheit (Batterien im Lieferumfang enthalten) • Inkl. Klettband zur universellen Befestigung am Fahrrad • Bedienungsanleitung inliegend • Passend für FISCHER Universal-Halterungssystem: <ul style="list-style-type: none"> Art.-Nr. 85912 Rahmenrohr, Art.-Nr. 85913 Satteluntergestell, Art.-Nr. 85914 Sattelklemmbolzen 	4	1	85902	Artikel: Karte Gewicht in kg: 0,877 Maße in cm: 20 x 26 x 6 
 	FISCHER Seilchloss <ul style="list-style-type: none"> • Länge: 75 cm • Ø 18 mm • Seil nicht spiralisiert • Durch die Abdeckung des griffgünstigen Schließkörpers gelangt kein Schmutz mehr ins Schloss • Inkl. 2 Schlüssel • Inkl. Klettband zur universellen Befestigung am Fahrrad • Passend für FISCHER Universal-Halterungssystem: <ul style="list-style-type: none"> Art.-Nr. 85912 Rahmenrohr, Art.-Nr. 85913 Satteluntergestell, Art.-Nr. 85914 Sattelklemmbolzen 	5	1	85887	Artikel: Karte Gewicht in kg: 0,430 Maße in cm: 14,5 x 18,5 x 5 
 	Seilchloss <ul style="list-style-type: none"> • Länge: 75 cm • Ø 18 mm • Seil nicht spiralisiert • 4-fach Zahlenwalze mit 10.000 frei wählbaren Zahlenkombinationen • Inkl. Klettband zur universellen Befestigung am Fahrrad • Bedienungsanleitung inliegend • Passend für FISCHER Universal-Halterungssystem: <ul style="list-style-type: none"> Art.-Nr. 85912 Rahmenrohr, Art.-Nr. 85913 Satteluntergestell, Art.-Nr. 85914 Sattelklemmbolzen 	4	1	85886	Artikel: Karte Gewicht in kg: 0,601 Maße in cm: 14 x 20 x 5 

Zubehör Fahrrad / Schlösser

	PRODUKTBESCHREIBUNG	VE	KLE	Art.-Nr.	EAN / GTIN
 	FISCHER Seilverschluss <ul style="list-style-type: none"> • Länge: 180 cm • Ø 14 mm • Seil nicht spiralisiert • Durch die Abdeckung des griffgünstigen Schließkörpers gelangt kein Schmutz mehr ins Schloss • Inkl. 2 Schlüssel • Inkl. Klettband zur individuellen Befestigung am Fahrrad • Passend für FISCHER Universal-Halterungssystem: <ul style="list-style-type: none"> Art.-Nr. 85912 Rahmenrohr, Art.-Nr. 85913 Satteluntergestell, Art.-Nr. 85914 Sattelleklemmbolzen 	4	1	85882	Artikel: Karte Gewicht in kg: 0,559 Maße in cm: 14 x 19 x 7,5 




	PRODUKTBESCHREIBUNG	VE	KLE	Art.-Nr.	EAN / GTIN
 	FISCHER Seilverschluss <ul style="list-style-type: none"> • Länge: 180 cm • Ø 14 mm • Seil nicht spiralisiert • 4-fach Zahlenwalze mit 10.000 frei wählbaren Zahlenkombinationen • Inkl. Klettband zur individuellen Befestigung am Fahrrad • Bedienungsanleitung inliegend • Passend für FISCHER Universal-Halterungssystem: <ul style="list-style-type: none"> Art.-Nr. 85912 Rahmenrohr, Art.-Nr. 85913 Satteluntergestell, Art.-Nr. 85914 Sattelleklemmbolzen 	4	1	85881	Artikel: Karte Gewicht in kg: 0,629 Maße in cm: 14,5 x 20 x 7,5 




	PRODUKTBESCHREIBUNG	VE	KLE	Art.-Nr.	EAN / GTIN
 	FISCHER Seilverschluss <ul style="list-style-type: none"> • Länge: 60 cm • Ø 12 mm • Seil nicht spiralisiert • Inkl. 2 Schlüssel • farblich sortiert: schwarz, grün, pink 	5	1	85877	Artikel: Karte Gewicht in kg: 0,292 Maße in cm: 11 x 20,7 x 4 




	PRODUKTBESCHREIBUNG	VE	KLE	Art.-Nr.	EAN / GTIN
 	FISCHER Seilverschluss <ul style="list-style-type: none"> • Länge: 60 cm • Ø 12 mm • Seil nicht spiralisiert • 4-fach Zahlenwalze mit 10.000 frei wählbaren Zahlenkombinationen • Bedienungsanleitung inliegend • farblich sortiert: schwarz, grün, pink 	5	1	85875	Artikel: Karte Gewicht in kg: 0,181 Maße in cm: 11,5 x 18 x 3 




ZUBEHÖR FAHRRAD

Zubehör Fahrrad / Schlösser

	PRODUKTBESCHREIBUNG	VE	KLE	Art.-Nr.	EAN / GTIN
 	FISCHER Seilchloss <ul style="list-style-type: none"> • Länge: 60 cm • Ø 14 mm • Seil nicht spiralisiert • Durch die Abdeckung des griffgünstigen Schließkörpers gelangt kein Schmutz mehr ins Schloss • Inkl. 2 Schlüssel • Passend für FISCHER Universal-Halterungssystem: Art.-Nr. 85912 Rahmenrohr, Art.-Nr. 85913 Satteluntergestell, Art.-Nr. 85914 Sattelklemmbolzen 	10	1	85874	Artikel: Karte Gewicht in kg: 0,264 Maße in cm: 14,5 x 18,5 x 5 




	PRODUKTBESCHREIBUNG	VE	KLE	Art.-Nr.	EAN / GTIN
 	FISCHER Seilchloss <ul style="list-style-type: none"> • Länge: 60 cm • Ø 14 mm • Seil nicht spiralisiert • 4-fach Zahlenwalze mit 10.000 frei wählbaren Zahlenkombinationen • Inkl. Klettband zur individuellen Befestigung am Fahrrad • Bedienungsanleitung inliegend • Passend für FISCHER Universal-Halterungssystem: Art.-Nr. 85912 Rahmenrohr, Art.-Nr. 85913 Satteluntergestell, Art.-Nr. 85914 Sattelklemmbolzen 	10	1	85873	Artikel: Karte Gewicht in kg: 0,357 Maße in cm: 14,5 x 19 x 5 



	PRODUKTBESCHREIBUNG	VE	KLE	Art.-Nr.	EAN / GTIN
 	FISCHER Seilchloss <ul style="list-style-type: none"> • Länge: 55 cm • Ø 10 mm • Seil nicht spiralisiert • Stahl-Schließzylinder mit Abdeckung gegen Verschmutzung • Inkl. 2 Schlüssel • Passend für FISCHER Universal-Halterungssystem: Art.-Nr. 85912 Rahmenrohr, Art.-Nr. 85913 Satteluntergestell, Art.-Nr. 85914 Sattelklemmbolzen 	5	1	85871	Artikel: Karte Gewicht in kg: 0,154 Maße in cm: 11 x 19,5 x 3 



	PRODUKTBESCHREIBUNG	VE	KLE	Art.-Nr.	EAN / GTIN
 	FISCHER Seilchloss <ul style="list-style-type: none"> • Länge: 55 cm • Ø 10 mm • Seil nicht spiralisiert • 4-fach Zahlenwalze mit 10.000 frei wählbaren Zahlenkombinationen • Bedienungsanleitung inliegend • Passend für FISCHER Universal-Halterungssystem: Art.-Nr. 85912 Rahmenrohr, Art.-Nr. 85913 Satteluntergestell, Art.-Nr. 85914 Sattelklemmbolzen 	5	1	85870	Artikel: Karte Gewicht in kg: 0,251 Maße in cm: 12 x 18,5 x 2,5 




ZUBEHÖR FAHRRAD

Zubehör Fahrrad / Schlösser

	PRODUKTBESCHREIBUNG	VE	KLE	Art.-Nr.	EAN / GTIN
 	FISCHER Seilschloss <ul style="list-style-type: none"> • Länge: 60 cm • Ø 10 mm • Seil nicht spiralisiert • 4-fach Zahlenwalze mit 10.000 frei wählbaren Zahlenkombinationen • Bedienungsanleitung inliegend • Passend für FISCHER Universal-Halterungssystem: Art.-Nr. 85912 Rahmenrohr, Art.-Nr. 85913 Satteluntergestell, Art.-Nr. 85914 Sattelklemmbolzen 	4	1	85872	Artikel: Karte Gewicht in kg: 0,210 Maße in cm: 14 x 15,5 x 4 




	PRODUKTBESCHREIBUNG	VE	KLE	Art.-Nr.	EAN / GTIN
	FISCHER Seilschloss <ul style="list-style-type: none"> • Länge: 80 cm • Ø 18 mm • Seil nicht spiralisiert • Incl. 2 Schlüssel • Für Fahrräder, Motorroller oder zum universellen Einsatz geeignet • Hochflexibel 	12	1	85846	Artikel: Karte Gewicht in kg: 0,359 Maße in cm: 14 x 20 x 4 




	PRODUKTBESCHREIBUNG	VE	KLE	Art.-Nr.	EAN / GTIN
	FISCHER Seilschloss <ul style="list-style-type: none"> – mit Rahmenhalter – • Länge: 180 cm • Ø 12 mm • Seil nicht spiralisiert • Incl. 2 Schlüssel • Für Fahrräder, Motorroller oder zum universellen Einsatz geeignet 	20	1	85848	Artikel: Karte Gewicht in kg: 0,437 Maße in cm: 14 x 19 x 6 




	PRODUKTBESCHREIBUNG	VE	KLE	Art.-Nr.	EAN / GTIN
 	FISCHER Spiralschloss <ul style="list-style-type: none"> • Länge: 180 cm • Ø 15 mm • Durch die Spiralform besonders platzsparend und leicht zu transportieren • Durch die Abdeckung des griffgünstigen Schließkörpers gelangt kein Schmutz mehr ins Schloss • Inkl. 2 Schlüssel, davon einer beleuchtet, damit bei Dunkelheit das Schlüsselloch besser gefunden wird (im Lieferumfang enthalten 1 x CR1220) • Inkl. Klettband zur universellen Befestigung am Fahrrad • Passend für FISCHER Universal-Halterungssystem: Art.-Nr. 85912 Rahmenrohr, Art.-Nr. 85913 Satteluntergestell, Art.-Nr. 85914 Sattelklemmbolzen 	5	1	85916	Artikel: Karte Gewicht in kg: 0,672 Maße in cm: 14 x 19,5 x 7,5 

ZUBEHÖR FAHRRAD




Zubehör Fahrrad / Schlösser




	PRODUKTBESCHREIBUNG	VE	KLE	Art.-Nr.	EAN / GTIN
 	<p>FISCHER Spiralschloss</p> <ul style="list-style-type: none"> • Länge: 180 cm • Ø 15 mm • Durch die Spiralform besonders platzsparend und leicht zu transportieren • 4-fach Zahlenwalze mit 10.000 frei wählbare Zahlenkombinationen • Beleuchtete Zahlenwalzen für einfache Handhabung bei Dunkelheit (Batterien im Lieferumfang enthalten) • Inkl. Klettband zur universellen Befestigung am Fahrrad • Bedienungsanleitung inliegend • Passend für FISCHER Universal-Halterungssystem: Art.-Nr. 85912 Rahmenrohr, Art.-Nr. 85913 Satteluntergestell, Art.-Nr. 85914 Sattelklemmbolzen 	5	1	85915	Artikel: Karte Gewicht in kg: 0,851 Maße in cm: 14 x 19 x 7 



	PRODUKTBESCHREIBUNG	VE	KLE	Art.-Nr.	EAN / GTIN
 	<p>FISCHER Spiralschloss</p> <ul style="list-style-type: none"> • 180 cm • Ø 13 mm • Durch die Spiralform besonders platzsparend und leicht zu transportieren. • Durch die Abdeckung des griffgünstigen Schließkörpers gelangt kein Schmutz mehr ins Schloss • Inkl. 2 Schlüssel • Passend für FISCHER Universal-Halterungssystem: Art.-Nr. 85912 Rahmenrohr, Art.-Nr. 85913 Satteluntergestell, Art.-Nr. 85914 Sattelklemmbolzen 	5	1	85911	Artikel: Karte Gewicht in kg: 0,547 Maße in cm: 14,5 x 20 x 7 



	PRODUKTBESCHREIBUNG	VE	KLE	Art.-Nr.	EAN / GTIN
 	<p>FISCHER Spiralschloss</p> <ul style="list-style-type: none"> • 180 cm • Ø 13 mm • 4-fach Zahlenwalze mit 10.000 frei wählbaren Zahlenkombinationen • Durch die Spiralform besonders platzsparend und leicht zu transportieren • Bedienungsanleitung inliegend • Passend für FISCHER Universal-Halterungssystem: Art.-Nr. 85912 Rahmenrohr, Art.-Nr. 85913 Satteluntergestell, Art.-Nr. 85914 Sattelklemmbolzen 	5	1	85910	Artikel: Karte Gewicht in kg: 0,624 Maße in cm: 14 x 20 x 7 

Zubehör Fahrrad / Schlösser

	PRODUKTBESCHREIBUNG	VE	KLE	Art.-Nr.	EAN / GTIN
 	FISCHER Spiralschloss <ul style="list-style-type: none"> • 120 cm • Ø 10 mm • Durch die Spiralform besonders platzsparend und leicht zu transportieren • Durch die Abdeckung des griffgünstigen Schließkörpers gelangt kein Schmutz mehr ins Schloss • Inkl. 2 Schlüssel • Passend für: FISCHER Universal-Halterungssystem: Art.-Nr. 85912 Rahmenrohr, Art.-Nr. 85913 Satteluntergestell, Art.-Nr. 85914 Sattelklemmbolzen 	5	1	85907	Artikel: Karte Gewicht in kg: 0,222 Maße in cm: 11 x 20 x 3,5 














	PRODUKTBESCHREIBUNG	VE	KLE	Art.-Nr.	EAN / GTIN
 	FISCHER Spiralschloss <ul style="list-style-type: none"> • 120 cm • Ø 10 mm • Durch die Spiralform besonders platzsparend und leicht zu transportieren • 4-fach Zahlenwalze mit 10.000 Zahlenkombinationen frei wählbar • Bedienungsanleitung inliegend • Passend für: FISCHER Universal-Halterungssystem: Art.-Nr. 85912 Rahmenrohr, Art.-Nr. 85913 Satteluntergestell, Art.-Nr. 85914 Sattelklemmbolzen 	5	1	85906	Artikel: Karte Gewicht in kg: 0,339 Maße in cm: 12 x 20 x 4 

	PRODUKTBESCHREIBUNG	VE	KLE	Art.-Nr.	EAN / GTIN
	FISCHER Spiralschloss <ul style="list-style-type: none"> – mit Rahmenhalter – • Länge: 180 cm • Ø 8 mm • Inkl. 2 Schlüssel • Festes, flexibles Spiralkabel mit stabilem Schließzylinder • Vielseitig verwendbar, nicht nur am Fahrrad 	10	10	85849	Artikel: Karte Gewicht in kg: 0,263 Maße in cm: 12 x 17,5 x 6 

	PRODUKTBESCHREIBUNG	VE	KLE	Art.-Nr.	EAN / GTIN
	FISCHER Schloss-Halter für Rahmenrohr <ul style="list-style-type: none"> • Passend für alle Fischer Fahrrad-Schlösser • Zur Befestigung des Schlosses am Fahrradrahmen (Ø 28-35 mm) • Einfache Montage 	10	1	85912	Artikel: Karte Gewicht in kg: 0,046 Maße in cm: 8 x 18,5 x 5 

ZUBEHÖR FAHRRAD




Zubehör Fahrrad / Schlösser

	PRODUKTBESCHREIBUNG	VE	KLE	Art.-Nr.	EAN / GTIN
	<p>FISCHER Schloss-Halter für Satteluntergestell</p> <ul style="list-style-type: none"> • Passend für alle Fischer Fahrrad-Schlösser • Zur Befestigung des Schlosses am Satteluntergestell aller gängigen Sättel • Einfache Montage 	10	1	85913	Artikel: Karte Gewicht in kg: 0,052 Maße in cm: 8 x 18,5 x 3,5 
	<p>FISCHER Schloss-Halter für Sattelklemmbolzen</p> <ul style="list-style-type: none"> • Passend für alle Fischer Fahrrad-Schlösser • Zur Befestigung des Schlosses am Sattelklemmbolzen (Ø 5-8 mm) • Einfache Montage 	10	1	85914	Artikel: Karte Gewicht in kg: 0,047 Maße in cm: 8 x 18,5 x 3 
 	<p>FISCHER Rahmenschloss</p> <ul style="list-style-type: none"> • Für Trägerplattenbefestigung • Stabiles Fahrradschloss zur Festmontage am Rahmen 	5	1	85868	Artikel: Karte Gewicht in kg: 0,412 Maße in cm: 14,5 x 20 x 3 
 	<p>ABUS Bügelschloss Buffo</p> <p>Hochwertiges Markenbügelschloss. (230 x 109 mm) Gehärteter, beidseitig kugelverriegelter Stahlbügel. Schlosskörper aus gehärtetem Stahl mit automatischem Schlüssellochverdeck. Mit praktischem Wendeschlüssel. Mit Halter.</p> <p>schwarz</p>	6	1	61887	Artikel: Schachtel Gewicht in kg: 1,120 Maße in cm: 18,5 x 28,5 x 4 
 	<p>ABUS Panzergliederschloss</p> <p>extrem widerstandsfähiges Panzergliederschloss. Bequeme Automatik-Verriegelung. Anbohrgeschützter ABUS-Qualitäts-Schließzylinder Codierter Wendeschlüssel. Länge 85 cm. Durchmesser 20mm.</p> <p>schwarz</p>	6	1	61886	Artikel: Schachtel Gewicht in kg: 0,838 Maße in cm: 18 x 24 x 4,5 




ZUBEHÖR FAHRRAD

Zubehör Fahrrad / Schlösser

PRODUKTBESCHREIBUNG	VE	KLE	Art.-Nr.	EAN / GTIN
 <p>ABUS Mini-Panzergliederschloss</p> <p>extrem widerstandsfähiges Mini-Panzergliederschloss. Bequeme Automatik-Verriegelung. ABUS-Qualitäts-Schließzylinder mit automatischem Schlüsselochverdeck. Codierter Wendeschlüssel. Länge 75 cm. Durchmesser 14 mm. Inkl. komfortablem Transporthalter.</p> <p>rauchschwarz</p> 	6	1	61882	Artikel: Schachtel Gewicht in kg: 0,610 Maße in cm: 14 x 24 x 4,5 
















PRODUKTBESCHREIBUNG	VE	KLE	Art.-Nr.	EAN / GTIN
 <p>ABUS Kettenschloss</p> <p>Stabile Kette aus hochfestem gehärtetem Stahl. ABUS-Qualitäts-Schließzylinder mit automatischem Schlüsselochverdeck. 2 Codierte Wendeschlüssel. Komfortabler Transporthalter. Länge 75 cm. Durchmesser 23 mm</p> <p>rauchschwarz</p> 	6	1	61883	Artikel: Karte Gewicht in kg: 0,949 Maße in cm: 13,5 x 22 x 4,5 

PRODUKTBESCHREIBUNG	VE	KLE	Art.-Nr.	EAN / GTIN
 <p>ABUS Kettenschloss</p> <p>Kettenschloss, Länge 750mm, 6mm Kette. Stabile Kette aus hochfestem gehärtetem Stahl. ABUS-Qualitäts-Schließzylinder mit automatischem Schlüsselochverdeck. Bequeme Automatik-Verriegelung. 2 Codierte Wendeschlüssel. Textilschlauch dunkelgrau</p> 	6	1	61917	Artikel: Schachtel Gewicht in kg: 0,711 Maße in cm: 10 x 39 x 5 

PRODUKTBESCHREIBUNG	VE	KLE	Art.-Nr.	EAN / GTIN
 <p>ABUS Kabelschloss</p> <p>Anwendungsfreundliches Kabelschloss durch frei programmierbare Zahlen- Kombination (10.000 Kombinationen) Länge 90 cm, Durchmesser 15 mm PIN Code individuell und beliebig oft einstellbar.</p> <p>rauchschwarz</p> 	6	1	61897	Artikel: Schachtel Gewicht in kg: 0,460 Maße in cm: 15,5 x 23,5 x 4,5 




ZUBEHÖR FAHRRAD




Zubehör Fahrrad / Schlösser

	PRODUKTBESCHREIBUNG	VE	KLE	Art.-Nr.	EAN / GTIN
 	<p>ABUS Kabelschloss</p> <p>Kabelschloss, Länge 800mm, Durchmesser 13mm Flexibles Stahlkabel ABUS-Qualitäts-Schließzylinder mit automatischem Schlüsselochverdeck 2 Codierte Wendeschlüssel Praktischer Halter zur Befestigung am Sattelklemmbolzen oder Rahmenrohr</p>	12	1	61918	<p>Artikel: Karte</p> <p>Gewicht in kg: 0,480</p> <p>Maße in cm: 14 x 24 x 4</p> 
 	<p>ABUS Kabelschloss</p> <p>Zahlenkabelschloss für Kinder.3-fach Zahlenkombination (1.000 Möglichkeiten) Länge 55cm Durchmesser 10mm</p> <p>Farblich sortiert in den Farben: Grün, rosa, hellblau und orange</p>	12	1	61869	<p>Artikel: unverpackt</p> <p>Gewicht in kg: 0,120</p> <p>Maße in cm: 17 x 2 x 23</p> 
 	<p>ABUS Seilschloss</p> <p>Extrastarkes Stahlkabel. Bequeme Automatik-Verriegelung. Anbohrgeschützter ABUS-Qualitäts-Schließzylinder. 2 Codierte Wendeschlüssel. Länge 85 cm. Durchmesser 20 mm</p> <p>rauchschwarz</p>	6	1	61885	<p>Artikel: Schachtel</p> <p>Gewicht in kg: 0,660</p> <p>Maße in cm: 15 x 24 x 4</p> 
 	<p>ABUS Spiralschloss</p> <p>Spiralkabelschloss Länge 1800mm, Durchmesser 15mm. Flexibles Spiralkabel ABUS-Qualitäts-Schließzylinder mit automatischem Schlüsselochverdeck 2 Codierte Wendeschlüssel Praktischer Halter zur Befestigung am Sattelklemmbolzen oder Rahmenrohr</p>	6	1	61919	<p>Artikel: Schachtel</p> <p>Gewicht in kg: 0,782</p> <p>Maße in cm: 14 x 23,4 x 8,5</p> 
 	<p>ABUS Spiralschloss</p> <p>starkes Superflex-Stahlkabel. Bequeme Automatik-Verriegelung. ABUS-Qualitäts-Schließzylinder mit automatischem Schlüsselochverdeck. Codierter Wendeschlüssel. Komfortabler Transporthalter. Länge 150 cm.</p> <p>rauchschwarz</p>	12	1	61880	<p>Artikel: Schachtel</p> <p>Gewicht in kg: 0,490</p> <p>Maße in cm: 9,5 x 18 x 7,5</p> 



ZUBEHÖR FAHRRAD



Zubehör Fahrrad / Schlösser



	PRODUKTBESCHREIBUNG	VE	KLE	Art.-Nr.	EAN / GTIN
 	<p>ABUS Spiralschloss</p> <p>Spiralkabelschloss Zahlenkombination Länge 185mm, Durchmesser 15mm. Anwendungsfreundliches Kabelschloss durch frei programmierbare Zahlen- Kombination (10.000 Kombinationen) PIN Code individuell und beliebig oft einstellbar.</p>	6	1	61920	Artikel: Karte Gewicht in kg: 0,760 Maße in cm: 14 x 17 x 9,5 



	PRODUKTBESCHREIBUNG	VE	KLE	Art.-Nr.	EAN / GTIN
 	<p>ABUS Rahmenschloss</p> <p>Besonders robustes Rahmenschloss zur Befestigung an der Hinterradgabel. Riegel und Gehäuse aus Stahl mit integrierter Kindersicherung. Das Schloss wird fest mit dem Fahrrad verbunden, daher besonders praktisch für Einkäufe, Stadtbummel etc. 2 Schlüssel</p> <p>schwarz</p>	6	1	61875	Artikel: Karte Gewicht in kg: 0,526 Maße in cm: 14,5 x 25 x 3,5 





Zubehör Fahrrad / Sicherheit und Schutz

PRODUKTBESCHREIBUNG	VE	KLE	Art.-Nr.	EAN / GTIN
 <p>FISCHER Kinderwimpel »Pirat«</p> <ul style="list-style-type: none"> • Für frühzeitiges Erkennen im Straßenverkehr • Bruchsicherer Stab • 2-teilig 	8	1	85936	Artikel: Karte Gewicht in kg: 0,160 Maße in cm: 20 x 88 x 4 

PRODUKTBESCHREIBUNG	VE	KLE	Art.-Nr.	EAN / GTIN
 <p>Kinderwimpel »Lillebi«</p> <ul style="list-style-type: none"> • Für frühzeitiges Erkennen im Straßenverkehr • Bruchsicherer Stab • 1-teilig 	10	1	66007	Artikel: unverpackt Gewicht in kg: 0,116 Maße in cm: 29 x 163,5 x 2,5 





PRODUKTBESCHREIBUNG	VE	KLE	Art.-Nr.	EAN / GTIN
 <p>Kinderwimpel »Sunny Bear«</p> <ul style="list-style-type: none"> • Für frühzeitiges Erkennen im Straßenverkehr • Bruchsicherer Stab • 1-teilig 	3	3	85935	Artikel: Karte Gewicht in kg: 0,116 Maße in cm: 10 x 165,5 x 2,5 




PRODUKTBESCHREIBUNG	VE	KLE	Art.-Nr.	EAN / GTIN								
 <p>FISCHER Kettenschutz</p> <ul style="list-style-type: none"> • 66-71 cm (26-28") passend <table border="1"> <thead> <tr> <th>Bezeichnung</th> <th>Ausführung</th> </tr> </thead> <tbody> <tr> <td>FISCHER Kettenschutz</td> <td>Für 1-fach Kettenblatt vorne 38-46 Zähne</td> </tr> <tr> <td>FISCHER Kettenschutz</td> <td>Für 1-fach Kettenblatt vorne 33-38 Zähne</td> </tr> <tr> <td>FISCHER Kettenschutz</td> <td>Für 2-3-fach Kettenblätter vorne 38-48 Zähne</td> </tr> </tbody> </table>	Bezeichnung	Ausführung	FISCHER Kettenschutz	Für 1-fach Kettenblatt vorne 38-46 Zähne	FISCHER Kettenschutz	Für 1-fach Kettenblatt vorne 33-38 Zähne	FISCHER Kettenschutz	Für 2-3-fach Kettenblätter vorne 38-48 Zähne	5	1	85947	
Bezeichnung	Ausführung											
FISCHER Kettenschutz	Für 1-fach Kettenblatt vorne 38-46 Zähne											
FISCHER Kettenschutz	Für 1-fach Kettenblatt vorne 33-38 Zähne											
FISCHER Kettenschutz	Für 2-3-fach Kettenblätter vorne 38-48 Zähne											
	5	1	85948									
	4	1	85949									



PRODUKTBESCHREIBUNG	VE	KLE	Art.-Nr.	EAN / GTIN						
 <p>SKS Kettenschutz</p> <table border="1"> <thead> <tr> <th>Bezeichnung</th> <th>Ausführung</th> </tr> </thead> <tbody> <tr> <td>SKS Kettenschutz</td> <td>38 Zähne silber</td> </tr> <tr> <td>SKS Kettenschutz</td> <td>42-44 Zähne silber</td> </tr> </tbody> </table> 	Bezeichnung	Ausführung	SKS Kettenschutz	38 Zähne silber	SKS Kettenschutz	42-44 Zähne silber	1	1	66443	
Bezeichnung	Ausführung									
SKS Kettenschutz	38 Zähne silber									
SKS Kettenschutz	42-44 Zähne silber									
	1	1	66444							



ZUBEHÖR FAHRRAD




Zubehör Fahrrad / Sicherheit und Schutz

PRODUKTBESCHREIBUNG	VE	KLE	Art.-Nr.	EAN / GTIN						
  <p>HEBIE Kettenschutzscheibe</p> <p>für Shimano-Kurbeln und Tretlager ab 2003 passend auch für breite Kurbeln und Hohlwelle. Aus stabilem Kunststoff Einfache Montage incl. Befestigungsschraube</p> <table border="1"> <thead> <tr> <th>Bezeichnung</th> <th>Ausführung</th> </tr> </thead> <tbody> <tr> <td>HEBIE Kettenschutzscheibe</td> <td>42-44 Zähnen</td> </tr> <tr> <td>HEBIE Kettenschutzscheibe</td> <td>48 Zähnen</td> </tr> </tbody> </table>	Bezeichnung	Ausführung	HEBIE Kettenschutzscheibe	42-44 Zähnen	HEBIE Kettenschutzscheibe	48 Zähnen	10	1	66277	
	Bezeichnung	Ausführung								
	HEBIE Kettenschutzscheibe	42-44 Zähnen								
HEBIE Kettenschutzscheibe	48 Zähnen									
40	1	66278								



PRODUKTBESCHREIBUNG	VE	KLE	Art.-Nr.	EAN / GTIN						
 <p>FISCHER Stützräder</p> <p>nach DIN EN 14765</p> <table border="1"> <thead> <tr> <th>Bezeichnung</th> <th>Ausführung</th> </tr> </thead> <tbody> <tr> <td>FISCHER Stützräder</td> <td>für Räder 30 cm (12")</td> </tr> <tr> <td>FISCHER Stützräder</td> <td>für Räder 41-51 cm (16-20")</td> </tr> </tbody> </table>	Bezeichnung	Ausführung	FISCHER Stützräder	für Räder 30 cm (12")	FISCHER Stützräder	für Räder 41-51 cm (16-20")	50	1	85954	
	Bezeichnung	Ausführung								
	FISCHER Stützräder	für Räder 30 cm (12")								
FISCHER Stützräder	für Räder 41-51 cm (16-20")									
30	1	85953								



PRODUKTBESCHREIBUNG	VE	KLE	Art.-Nr.	EAN / GTIN						
 <p>FISCHER Spiegel</p> <ul style="list-style-type: none"> • 3D Weitwinkel • Anti-Kratz-Beschichtung • 3-dimensional verstellbarer Parabolspiegel • Zur Montage am Lenkerende • Passend für Lenkerinnendurchmesser von 19,0 - 22,2 mm 	3	3	85940	<table border="0"> <tr> <td>Artikel:</td> <td>Karte</td> </tr> <tr> <td>Gewicht in kg:</td> <td>0,065</td> </tr> <tr> <td>Maße in cm:</td> <td>8 x 25,5 x 2,5</td> </tr> </table> 	Artikel:	Karte	Gewicht in kg:	0,065	Maße in cm:	8 x 25,5 x 2,5
	Artikel:	Karte								
Gewicht in kg:	0,065									
Maße in cm:	8 x 25,5 x 2,5									

PRODUKTBESCHREIBUNG	VE	KLE	Art.-Nr.	EAN / GTIN						
 <p>FISCHER Spiegel</p> <ul style="list-style-type: none"> • Flexibles Gelenk • Mit integriertem Reflektor • Für alle gängigen Lenker passend 	3	3	85938	<table border="0"> <tr> <td>Artikel:</td> <td>Karte</td> </tr> <tr> <td>Gewicht in kg:</td> <td>0,064</td> </tr> <tr> <td>Maße in cm:</td> <td>8,5 x 29 x 3</td> </tr> </table> 	Artikel:	Karte	Gewicht in kg:	0,064	Maße in cm:	8,5 x 29 x 3
	Artikel:	Karte								
Gewicht in kg:	0,064									
Maße in cm:	8,5 x 29 x 3									






PRODUKTBESCHREIBUNG	VE	KLE	Art.-Nr.	EAN / GTIN						
  <p>B&M Spiegel Cycle Star</p> <ul style="list-style-type: none"> • großes Blickfeld • sichere Montage an allen Lenkern durch Innenbefestigung • universelles Befestigungssystem • einklappbar • extrem verstellbar • nichtrostende Materialien • Spiegelglas mit Splitterschutz • Spiegelglas verkleinernd • Länge Spiegelstange: ca. 13 cm 	8	1	63314	<table border="0"> <tr> <td>Artikel:</td> <td>Karte</td> </tr> <tr> <td>Gewicht in kg:</td> <td>0,136</td> </tr> <tr> <td>Maße in cm:</td> <td>10,5 x 22,5 x 6,5</td> </tr> </table> 	Artikel:	Karte	Gewicht in kg:	0,136	Maße in cm:	10,5 x 22,5 x 6,5
	Artikel:	Karte								
Gewicht in kg:	0,136									
Maße in cm:	10,5 x 22,5 x 6,5									

Zubehör Fahrrad / Sicherheit und Schutz









	PRODUKTBESCHREIBUNG	VE	KLE	Art.-Nr.	EAN / GTIN
	<p>FISCHER Hosenspangen Reflex</p> <p>1 Paar, verchromt, schützt vor Verschmutzung und Kettenkontakt (Unfallgefahr). Zusätzlich mit reflektierendem Aufkleber für bessere Sichtbarkeit im dunkeln.</p>	3	3	85950	<p>Artikel: Karte</p> <p>Gewicht in kg: 0,036</p> <p>Maße in cm: 8 x 18,5 x 0,5</p> 

	PRODUKTBESCHREIBUNG	VE	KLE	Art.-Nr.	EAN / GTIN
	<p>FISCHER Nabenputzringe</p> <ul style="list-style-type: none"> • Für Vorder- und Hinterradnabe • Mit Metalliceffekt • 2 Stück 	5	5	85955	<p>Artikel: Karte</p> <p>Gewicht in kg: 0,011</p> <p>Maße in cm: 9 x 19 x 2</p> 

Zubehör Fahrrad / Schutzbleche

	PRODUKTBESCHREIBUNG	VE	KLE	Art.-Nr.	EAN / GTIN
	<p>FISCHER Spritzschutz-Set 24-26"</p> <p>– mit Schnellverschluss – 24-26" Klicksystem Einfachste Einstellung und Winkelanpassung</p> <p>Made in Europe</p>	5	1	85968	<p>Artikel: Karte</p> <p>Gewicht in kg: 0,390</p> <p>Maße in cm: 10,5 x 65 x 13</p> 
	<p>FISCHER Spritzschutz-Set 24-26"</p> <p>Komplettset passend für Fahrräder mit Federgabel und vollgefederte MTB's (24-26"). Breite Bauform. Vorderer Spritzschutz mit reflektierendem Aufkleber und hinterer Spritzschutz mit Winkelverstellung.</p> <ul style="list-style-type: none"> - einfache Montage vorne und hinten - komplett mit Befestigungsteilen <p>Material: Kunststoff</p>	10	1	85967	<p>Artikel: Karte</p> <p>Gewicht in kg: 0,259</p> <p>Maße in cm: 10,5 x 61 x 9,5</p> 
	<p>FISCHER Spritzschutz-Set 24-26"</p> <p>Komplettset für Vorder- und Hinterrad. Breite Bauform, daher geeignet für Trekkingräder und MTB's. Inkl. allen Befestigungsteilen. Inkl. Schnellbefestigung. Halteklauen können individuell angepasst werden, um eine optimale Schutzwirkung zu erreichen.</p> <p>Made in Europe.</p>	5	1	85965	<p>Artikel: Karte</p> <p>Gewicht in kg: 0,271</p> <p>Maße in cm: 11 x 76 x 13</p> 
	<p>FISCHER Spritzschutz-Set 26-29"</p> <p>Komplettset passend für 26-28" Schmale Bauform Für Vorder und Hinterrad Kunststoff mit seitlicher Versteifung variable Steckbefestigung Farbe: schwarz Inkl. allen Befestigungsteilen.</p>	20	1	85971	<p>Artikel: Karte</p> <p>Gewicht in kg: 0,332</p> <p>Maße in cm: 8 x 71 x 16</p> 

Zubehör Fahrrad / Schutzbleche

	PRODUKTBESCHREIBUNG	VE	KLE	Art.-Nr.	EAN / GTIN
	<p>FISCHER Spritzschutz hinten 20-29“</p> <p>– mit Schnellverschluss –</p> <ul style="list-style-type: none"> • Passend für alle Sattelstützen • Vielfältige Verstellmöglichkeiten • Montage ohne Werkzeug 	10	1	85969	<p>Artikel: Karte</p> <p>Gewicht in kg: 0,200</p> <p>Maße in cm: 11 x 56 x 5</p> 
 	<p>SKS Spritzschutz-Set X-TRA-DRY+MUD-X</p> <p>X-TRA DRY</p> <ul style="list-style-type: none"> • der Top-Seller unter den Quick-Release Dirtboards: • extrem leicht • hochwertiger, schlagzäher Hochleistungs-Kunststoff • einfache Quick-Release-Befestigung durch Powerstrap für alle Sattelstützen - mit Voreinstellung <p>MUD-X</p> <p>Leichtes Dirtboard mit Gummihalterung am Unterrohr:</p> <ul style="list-style-type: none"> • passend für alle gängigen Rahmen • inkl. Moosgummiauflage gegen Kratzer und für erhöhte Verdrehsicherheit 	5	1	62265	<p>Artikel: Karte</p> <p>Gewicht in kg: 0,249</p> <p>Maße in cm: 13 x 63 x 19</p> 
 	<p>SKS Schutzblech-Set Beavertail 26-28“</p> <p>Allround-Steckradschutz in innovativem Design:</p> <ul style="list-style-type: none"> • optimierter Spritzschutz • auch für Federgabeln geeignet • robuste Stahlwinkel für sichere und einfache Montage • für 26“ und 28“ Fahrräder 	1	1	63387	<p>Artikel: Karte</p> <p>Gewicht in kg: 0,352</p> <p>Maße in cm: 11 x 76 x 4</p> 



Zubehör Fahrrad / Schutzbleche



	PRODUKTBESCHREIBUNG	VE	KLE	Art.-Nr.	EAN / GTIN
 	<p>SKS Schutzblech-Set 26-28“</p> <p>Komplettsset passend für Federgabel und vollgefederte MTB's (26“-28“) Leichte Bedienung durch einfache Montage vorne und hinten Komplett mit Befestigungsteilen Material: Kunststoff</p>	25	1	61267	Artikel: Karte Gewicht in kg: 0,362 Maße in cm: 12 x 68 x 15 
 	<p>SKS Vorderrad- Schutzblech Shock Board 26“</p> <p>inkl. Befestigungssatz und Snap-On Adapter. Werkzeugfreie Snap-on-Befestigung. Passend für fast alle Federgabeln. Unzerbrechlicher Kunststoff. Superleicht: 110 g</p>	10	1	61265	Artikel: Karte Gewicht in kg: 0,192 Maße in cm: 15,5 x 60 x 9 
 	<p>SKS Hinterrad-Schutzblech X-TRA-DRY 26“</p> <p>X-TRA DRY - der Top-Seller unter den Quick-Release Dirtboards: - extrem leicht - hochwertiger, schlagzäher Hochleistungs-Kunststoff - einfache Quick-Release-Befestigung durch Powerstrap für alle Sattelstützen - mit Voreinstellung</p>	1	1	63393	Artikel: Karte Gewicht in kg: 0,155 Maße in cm: 16,5 x 57 x 16 
 	<p>SKS MTB/ATB-Hinterrad-Schutzblech 20-26“</p> <p>Äußerst praktischer Spritzschutz für alle gängigen Fahrräder von 20 - 26 Zoll. Einfache Befestigung am Sattelrohr. Neigung verstellbar.</p>	5	1	61255	Artikel: Karte Gewicht in kg: 0,194 Maße in cm: 12 x 53 x 12,5 



Zubehör Fahrrad / Ständer


	PRODUKTBESCHREIBUNG	VE	KLE	Art.-Nr.	EAN / GTIN
	<p>FISCHER Zweibein-Ständer 24-28“ – plus Lenkungsdämpfer –</p> <p>ALU</p> <ul style="list-style-type: none"> • Traglast 30 kg • Äußerst stabile Alu-Ausführung mit extra breiter Standfläche • Durch beigefügte Gegenplatte universell verwendbar • Höhe der Beine werkzeuglos unabhängig voneinander verstellbar • Mit rutschfestem Gummifuß Lenkungsdämpfer: • Verhindert das Umschlagen des Lenkers • Ideal auch bei Benutzung von Körben und Kindersitzen • Durch extra große Klemmschelle auch geeignet für Oversize-Rahmen • Passend für Rohrdurchmesser von 28,6-63 mm 	4	1	85994	<p>Artikel: Karte</p> <p>Gewicht in kg: 0,646</p> <p>Maße in cm: 20 x 41 x 6</p> 
	<p>FISCHER Lenkungsdämpfer</p> <ul style="list-style-type: none"> • Verhindert das Wegklappen des Lenkers bei Nutzung eines Doppelständers • Auch geeignet für Oversize- Rahmen • Passend für Rohrdurchmesser 28,6 mm - 63 mm • Inkl. Montageanleitung 	10	1	86004	<p>Artikel: Blisterverpackung</p> <p>Gewicht in kg: 0,104</p> <p>Maße in cm: 8 x 18,5 x 4,5</p> 
 	<p>FISCHER Seitenständer 26-28“</p> <ul style="list-style-type: none"> • Besonders für E-Bikes geeignet • Alu • Traglast 30 kg • Höhenverstellbar • Mit rutschfestem Gummifuß • Komplett mit Befestigungsteilen 	5	1	85995	<p>Artikel: Karte</p> <p>Gewicht in kg: 0,366</p> <p>Maße in cm: 12 x 41 x 4</p> 
	<p>FISCHER Hinterbauständer 24-28“</p> <ul style="list-style-type: none"> • Alu • Hinterbauständer zur Montage an der Hinterradstrebe, auch passend für Räder mit Nabenschaltung und Hinterrad-Federung • Höhenverstellbar • Mit rutschfestem Gummifuß • Komplett mit Befestigungsschraube 	5	1	85992	<p>Artikel: Karte</p> <p>Gewicht in kg: 0,218</p> <p>Maße in cm: 8 x 36 x 5</p> 




Zubehör Fahrrad / Ständer

	PRODUKTBESCHREIBUNG	VE	KLE	Art.-Nr.	EAN / GTIN
	<p>FISCHER Hinterbauständer 24-28“</p> <ul style="list-style-type: none"> • Höhenverstellbar • Mit rutschfestem Gummifuß • Komplett mit Befestigungsschraube 	5	1	85993	Artikel: Karte Gewicht in kg: 0,470 Maße in cm: 8 x 40 x 8 

	PRODUKTBESCHREIBUNG	VE	KLE	Art.-Nr.	EAN / GTIN
	<p>FISCHER Seitenständer 20-28“</p> <ul style="list-style-type: none"> • Alu • Höhenverstellbar • Mit rutschfestem Gummifuß • Komplett mit Befestigungsschraube 	4	4	85990	Artikel: Karte Gewicht in kg: 0,211 Maße in cm: 8 x 37 x 4 

	PRODUKTBESCHREIBUNG	VE	KLE	Art.-Nr.	EAN / GTIN
	<p>FISCHER Seitenständer 12-20“</p> <ul style="list-style-type: none"> • für Kinderfahrräder • Höhenverstellbar • Mit rutschfestem Gummifuß • Komplett mit Befestigungsschraube 	4	1	85996	Artikel: Karte Gewicht in kg: 0,316 Maße in cm: 8 x 34 x 5,5 



	PRODUKTBESCHREIBUNG	VE	KLE	Art.-Nr.	EAN / GTIN
 	<p>HEBIE Doppelständer ALU</p> <p>Die leichte Lösung für jede Tour mit Gepäck</p> <p>Beine aus Alurohr mit Gegenplatte und Schraube M 10x60mm Normallänge des Ständers: 29 cm max. Tragkraft 50kg höchste Tragkraft bei geringem Gewicht des Ständers: 450 g</p>	5	1	60991	Artikel: Karte Gewicht in kg: 0,520 Maße in cm: 24 x 37 x 5 



	PRODUKTBESCHREIBUNG	VE	KLE	Art.-Nr.	EAN / GTIN
 	<p>HEBIE Hinterbauständer 26-28“</p> <p>Der Alleskönner.</p> <p>Kunststoffkopf mit Stahleinlage Bein aus Stahlrohr Längenverstellbar ohne Werkzeug passt nahezu universell durch Prismaaufnahme durch Kopfschiene passend auch für Vierkantrahmen < 27mm max. Tragkraft 25 kg</p>	30	1	60998	Artikel: Karte Gewicht in kg: 0,420 Maße in cm: 10 x 48 x 8 



ZUBEHÖR FAHRRAD



Zubehör Fahrrad / Ständer



	PRODUKTBESCHREIBUNG	VE	KLE	Art.-Nr.	EAN / GTIN
	<p>HEBIE Hinterbauständer 26-28“ Direktmontage</p> <p>massiver Stahlkopf 3mm Stahl Niro Schrauben Direktmontage an Rahmen mit entsprechender Aufnahme am Hinterbau mit einem Lochabstand von 40mm. Längenverstellbar ohne Werkzeug Stahlrohr pulverbeschichtet max. Tragkraft 25 kg</p>	15	1	63999	<p>Artikel: Karte Gewicht in kg: 0,380 Maße in cm: 8,5 x 37 x 3</p> 
	<p>HEBIE Mittelbauständer 26-28“</p> <p>massiver Mittelbauständer für den täglichen Einsatz</p> <p>Fahrradständer verläuft eingeklappt parallel zur Kettenstrebe - kaum sichtbar! Für besondere Rahmengeometrien Längenverstellbar ohne Werkzeug mit Befestigungsschraube max. Tragkraft 30kg</p>	20	1	66283	<p>Artikel: Karte Gewicht in kg: 0,400 Maße in cm: 6 x 40 x 5</p> 
	<p>HEBIE Hinterbauständer 26-28“</p> <p>Der beste unter den Einsteigern.</p> <p>Kunststoffkopf mit Stahleinlage Bein aus Stahlrohr Längenverstellbar ohne Werkzeug passt nahezu universell durch Prismaaufnahme max. Tragkraft 25 kg</p>	30	1	63390	<p>Artikel: Karte Gewicht in kg: 0,440 Maße in cm: 35 x 20 x 6</p> 

	PRODUKTBESCHREIBUNG	VE	KLE	Art.-Nr.	EAN / GTIN
	<p>FISCHER Fahrrad- Computer »Profi Plus«</p> <ul style="list-style-type: none"> - mit integriertem Höhen- und Herzfrequenz-Messer inkl. Brustgurt – - 37 Funktionen, Funk - Fahrgeschwindigkeit - Fahrzeit - Tagesstecke - Gesamtstrecke - Höchstgeschwindigkeit - Durchschnittsgeschwindigkeit - Uhrzeit - einstellbar für alle Radgrößen - Autom. Start/Stop der Fahrzeit - Umstellung km/Meilen - Autom. Ein - Autom. Aus - Geschwindigkeitstendenz - Geschwindigkeitsvergleich - Uhr umstellbar 12/24h - Gesamtstreckenspeicherfunktion - Zwischenspeicher - Inspektionsanzeige - Fettverbrennung - Kalorienzähler - Stoppuhr - Temperaturanzeige - Temperaturanzeige wählbar C°/F - Gesamtstrecke für 2. Fahrrad - Gesamtstreckenspeicherfunktion für 2 Fahrrad - aktuelle Höhe - max. Tageshöhe - Höhenmeter gesamt - aktuelle Steigung - Durchschnittssteigung bzw. Gefälle - max. Steigung bzw. Gefälle - Inspektionsanzeige für 2. Fahrrad - Pulsmessung - Durchschnittl. Herzschlag - max. Puls - min. Puls - programierbare Pulsober/Untergrenze - Wettervorhersage • Spritzwassergeschützt • Mehrfachfunktionsanzeige • Inkl. Befestigungsteile • Inkl. Batterien 	4	1	86020	<p>Artikel: Blisterverpackung</p> <p>Gewicht in kg: 0,204</p> <p>Maße in cm: 11,5 x 20 x 5,5</p> <div style="text-align: right;">  </div>

	PRODUKTBESCHREIBUNG	VE	KLE	Art.-Nr.	EAN / GTIN
	<p>FISCHER Fahrrad- Computer BIG Plus</p> <p>24 Funktionen, Funk</p> <ul style="list-style-type: none"> - Fahrgeschwindigkeit - Fahrzeit - Tagesstecke - Gesamtstrecke - Höchstgeschwindigkeit - Durchschnittsgeschwindigkeit - Uhrzeit - Scan Modus - einstellbar für alle Radgrößen - Autom. Start/Stop der Fahrzeit - Umstellung km/Meilen - Autom. Aus - Geschwindigkeitstendenz - Geschwindigkeitsvergleich - Hintergrundbeleuchtung - Uhr umstellbar 12/24h - Gesamtstreckenspeicherfunktion - Inspektionsanzeige - Fettverbrennung - Kalorienzähler - Stoppuhr - Temperaturanzeige - Temperaturanzeige wählbar C°/F - Temperaturanzeige wählbar min/max <ul style="list-style-type: none"> • sehr großes Display (5,5 cm) • Spritzwassergeschützt • Mehrfachfunktionsanzeige • Inkl. Befestigungsteile • Inkl. Batterien 	10	1	86026	<p>Artikel: Blisterverpackung</p> <p>Gewicht in kg: 0,161</p> <p>Maße in cm: 11,5 x 18,5 x 5</p> 



	PRODUKTBESCHREIBUNG	VE	KLE	Art.-Nr.	EAN / GTIN
	<p>FISCHER Fahrrad- Computer BIG</p> <p>17 Funktionen</p> <ul style="list-style-type: none"> - Fahrgeschwindigkeit - Fahrzeit - Tagesstecke - Gesamtstrecke - Höchstgeschwindigkeit - Durchschnittsgeschwindigkeit - Uhrzeit - Scan Modus - einstellbar für alle Radgrößen - Autom. Start/Stop der Fahrzeit - Umstellung km/Meilen - Autom. Ein - Autom. Aus - Geschwindigkeitstendenz - Geschwindigkeitsvergleich - Hintergrundbeleuchtung - Uhr umstellbar 12/24h <ul style="list-style-type: none"> • sehr großes Display (5,5 cm) • Spritzwassergeschützt • Mehrfachfunktionsanzeige • Inkl. Befestigungsteile • Inkl. Batterien 	4	1	86010	<p>Artikel: Blisterverpackung</p> <p>Gewicht in kg: 0,110</p> <p>Maße in cm: 12,5 x 20 x 4,5</p> 



	PRODUKTBESCHREIBUNG	VE	KLE	Art.-Nr.	EAN / GTIN
	<p>FISCHER Fahrrad-Computer »FIT Plus«</p> <p>26 Funktionen, Funk, Solar</p> <ul style="list-style-type: none"> - inkl. Fitness-Funktionen – - Fahrgeschwindigkeit - Fahrzeit - Tagesstecke - Gesamtstrecke - Höchstgeschwindigkeit - Durchschnittsgeschwindigkeit - Uhrzeit - Scan Modus - einstellbar für alle Radgrößen - Autom. Start/Stop der Fahrzeit - Umstellung km/Meilen - Autom. Ein - Autom. Aus - Geschwindigkeitstendenz - Geschwindigkeitsvergleich - Hintergrundbeleuchtung - Uhr umstellbar 12/24h - Gesamtstreckenspeicherfunktion - Inspektionsanzeige - Scan Geschwindigkeit - Fettverbrennung - Kalorienzähler - Stoppuhr - Temperaturanzeige - Temperaturanzeige wählbar C°/F - Temperaturanzeige wählbar min/max • Spritzwassergeschützt • Mehrfachfunktionsanzeige • Inkl. Befestigungsteile • Inkl. Batterien 	4	1	86015	<p>Artikel: Blisterverpackung</p> <p>Gewicht in kg: 0,119</p> <p>Maße in cm: 12,5 x 20 x 4</p>
					

	PRODUKTBESCHREIBUNG	VE	KLE	Art.-Nr.	EAN / GTIN
	<p>FISCHER Fahrrad-Computer »Plus«</p> <p>18 Funktionen, Funk</p> <ul style="list-style-type: none"> - Fahrgeschwindigkeit - Fahrzeit - Tagesstecke - Gesamtstrecke - Höchstgeschwindigkeit - Durchschnittsgeschwindigkeit - Uhrzeit - Scan Modus - einstellbar für alle Radgrößen - Autom. Start/Stop der Fahrzeit - Umstellung km/Meilen - Autom. Ein - Autom. Aus - Geschwindigkeitstendenz - Geschwindigkeitsvergleich - Uhr umstellbar 12/24h - Gesamtstreckenspeicherfunktion - Zwischenspeicher • Spritzwassergeschützt • Mehrfachfunktionsanzeige • Inkl. Befestigungsteile • Inkl. Batterien 	10	1	86013	<p>Artikel: Blisterverpackung</p> <p>Gewicht in kg: 0,105</p> <p>Maße in cm: 13 x 20 x 5</p>
					

ZUBEHÖR FAHRRAD




Zubehör Fahrrad / Computer




	PRODUKTBESCHREIBUNG	VE	KLE	Art.-Nr.	EAN / GTIN
	<p>FISCHER Fahrrad-Computer „Trend“</p> <p>13 Funktionen</p> <ul style="list-style-type: none"> - Fahrgeschwindigkeit - Fahrzeit - Tagesstecke - Gesamtstrecke - Höchstgeschwindigkeit - Durchschnittsgeschwindigkeit - Uhrzeit - Scan Modus - einstellbar für alle Radgrößen - Autom. Start/Stop der Fahrzeit - Umstellung km/Meilen - Autom. Ein - Autom. Aus <ul style="list-style-type: none"> • Spritzwassergeschützt • Mehrfachfunktionsanzeige • Inkl. Befestigungsteile • Inkl. Batterien 				<p>Artikel: Blisterverpackung</p> <p>Gewicht in kg: 0,090</p> <p>Maße in cm: 12,5 x 20 x 5</p>
		4	4	86011	

	PRODUKTBESCHREIBUNG	VE	KLE	Art.-Nr.	EAN / GTIN
	<p>FISCHER Fahrrad-Computer „Trend“</p> <p>13 Funktionen</p> <ul style="list-style-type: none"> - Fahrgeschwindigkeit - Fahrzeit - Tagesstecke - Gesamtstrecke - Höchstgeschwindigkeit - Durchschnittsgeschwindigkeit - Uhrzeit - Scan Modus - einstellbar für alle Radgrößen - Autom. Start/Stop der Fahrzeit - Umstellung km/Meilen - Autom. Ein - Autom. Aus <ul style="list-style-type: none"> • Spritzwassergeschützt • Mehrfachfunktionsanzeige • Inkl. Befestigungsteile • Inkl. Batterien <p>-farblich sortiert (grün, orange, weiss)</p>				<p>Artikel: Blisterverpackung</p> <p>Gewicht in kg: 0,090</p> <p>Maße in cm: 12,5 x 20 x 5</p>
		4	4	86027	

ZUBEHÖR FAHRRAD




Zubehör Fahrrad / Computer




PRODUKTBESCHREIBUNG	VE	KLE	Art.-Nr.	EAN / GTIN
  <p>SIGMA Fahrrad-Computer „BC 1200+“</p> <p>12 Funktionen</p> <ul style="list-style-type: none"> - Geschwindigkeit - Maximalgeschwindigkeit - Durchschnittsgeschwindigkeit - Vergleich von aktueller und Durchschnittsgeschwindigkeit - Tageskilometer - Gesamtkilometer - Tagesfahrzeit - Gesamtfahrzeit - Temperatur - Uhrzeit - Stoppuhr - Funktionstext in D, GB, F, I, E, NL, S <ul style="list-style-type: none"> • Für alle Radgrößen • Tachokopf abnehmbar • Großes, leicht sichtbares Display • Spritzwasser geschützt • Batterie beiliegend (austauschbar) 	25	1	60923	Artikel: Blisterverpackung Gewicht in kg: 0,133 Maße in cm: 16 x 21 x 4,5 

PRODUKTBESCHREIBUNG	VE	KLE	Art.-Nr.	EAN / GTIN
  <p>SIGMA Fahrrad-Computer „BC 1200“</p> <p>12 Funktionen</p> <ul style="list-style-type: none"> - Geschwindigkeit - Maximalgeschwindigkeit - Durchschnittsgeschwindigkeit - Vergleich von aktueller und Durchschnittsgeschwindigkeit - Tageskilometer - Gesamtkilometer - Tagesfahrzeit - Gesamtfahrzeit - Temperatur - Uhrzeit - Stoppuhr - Funktionstext in D, GB, F, I, E, NL, S <ul style="list-style-type: none"> • Für alle Radgrößen • Tachokopf abnehmbar • Großes, leicht sichtbares Display • Spritzwasser geschützt • Batterie beiliegend (austauschbar) • Kabelgebunden 	50	1	60922	Artikel: Blisterverpackung Gewicht in kg: 0,092 Maße in cm: 10,5 x 21 x 4,5 


ZUBEHÖR FAHRRAD


Zubehör Fahrrad / Computer


	PRODUKTBESCHREIBUNG	VE	KLE	Art.-Nr.	EAN / GTIN
 	<p>SIGMA Fahrrad-Computer „BC 700“</p> <p>8 Funktionen</p> <ul style="list-style-type: none"> - Geschwindigkeit - Durchschnittsgeschwindigkeit - Tageskilometer - Gesamtkilometer - Tagesfahrzeit - Uhrzeit - Funktionstext in D, GB, F, I, E, NL, S - Maximale Geschwindigkeit <ul style="list-style-type: none"> • Für alle Radgrößen • Tachokopf abnehmbar • Großes, leicht sichtbares Display • Spritzwasser geschützt • Batterie beiliegend (austauschbar) • Kabelgebunden 	50	1	60921	Artikel: Blisterverpackung Gewicht in kg: 0,092 Maße in cm: 10,5 x 21 x 4,5 


	PRODUKTBESCHREIBUNG	VE	KLE	Art.-Nr.	EAN / GTIN
 	<p>SIGMA Fahrrad-Computer „BC 400“</p> <p>5 Funktionen</p> <ul style="list-style-type: none"> - Geschwindigkeit - Tageskilometer - Gesamtkilometer - Tagesfahrzeit - Uhrzeit <ul style="list-style-type: none"> • Für alle Radgrößen • Tachokopf abnehmbar • Großes, leicht sichtbares Display • Spritzwasser geschützt • Batterie beiliegend (austauschbar) • Kabelgebunden 	50	1	60920	Artikel: Blisterverpackung Gewicht in kg: 0,089 Maße in cm: 10,5 x 21 x 4,5 

Zubehör Fahrrad / Trinkflaschen und Halter

	PRODUKTBESCHREIBUNG	VE	KLE	Art.-Nr.	EAN / GTIN
	<p>FISCHER Edelstahl Trinkflasche</p> <p>– inkl. Halter –</p> <ul style="list-style-type: none"> • Inhalt: 750ml • Aus leichtem, rostfreiem und geschmacksneutralem Edelstahl • Lebensmittelecht • Sehr robust • Innovatives Trinksystem • Geeignet für kalte und warme Getränke • Strohhalm-Prinzip ermöglicht komfortables Trinken ohne Überkopf-Stellung 	12	1	86046	<p>Artikel: Karte</p> <p>Gewicht in kg: 0,194</p> <p>Maße in cm: 9 x 28 x 7,5</p> <p>4 008153 860461</p>









	PRODUKTBESCHREIBUNG	VE	KLE	Art.-Nr.	EAN / GTIN
	<p>FISCHER Edelstahl Trinkflasche</p> <p>– inkl. Halter –</p> <ul style="list-style-type: none"> • Inhalt: 750ml • Aus leichtem, rostfreiem und geschmacksneutralem Edelstahl • Lebensmittelecht • Sehr robust • Innovatives Trinksystem • Geeignet für kalte und warme Getränke • Strohhalm-Prinzip ermöglicht komfortables Trinken ohne Überkopf-Stellung <p>schwarz</p>	12	1	86057	<p>Artikel: Karte</p> <p>Gewicht in kg: 0,203</p> <p>Maße in cm: 9 x 26 x 7,5</p> <p>4 008153 860577</p>

	PRODUKTBESCHREIBUNG	VE	KLE	Art.-Nr.	EAN / GTIN
	<p>FISCHER Edelstahl Trinkflasche Motiv Pirat</p> <p>– inkl. Halter –</p> <ul style="list-style-type: none"> • Inhalt: 600ml • Aus leichtem, rostfreiem und geschmacksneutralem Edelstahl • Lebensmittelecht • Sehr robust • Innovatives Trinksystem • Geeignet für kalte und warme Getränke • Strohhalm-Prinzip ermöglicht komfortables Trinken ohne Überkopf-Stellung 	12	1	86049	<p>Artikel: Karte</p> <p>Gewicht in kg: 0,175</p> <p>Maße in cm: 9 x 23 x 7,5</p> <p>4 008153 860492</p>

	PRODUKTBESCHREIBUNG	VE	KLE	Art.-Nr.	EAN / GTIN
	<p>FISCHER Edelstahl Trinkflasche Motiv Prinzessin</p> <p>– inkl. Halter –</p> <p>Inhalt: 600ml</p> <ul style="list-style-type: none"> • Aus leichtem, rostfreiem und geschmacksneutralem Edelstahl • Lebensmittelecht • Sehr robust • Innovatives Trinksystem • Geeignet für kalte und warme Getränke • Strohhalm-Prinzip ermöglicht komfortables Trinken ohne Überkopf-Stellung 	12	1	86050	<p>Artikel: Karte</p> <p>Gewicht in kg: 0,166</p> <p>Maße in cm: 9 x 22,5 x 7,5</p> <p>4 008153 860508</p>

ZUBEHÖR FAHRRAD

Zubehör Fahrrad / Trinkflaschen und Halter






	PRODUKTBESCHREIBUNG	VE	KLE	Art.-Nr.	EAN / GTIN
	<p>FISCHER Edelstahl Trinkflasche</p> <ul style="list-style-type: none"> • Inhalt: 750ml • Aus leichtem, rostfreiem und geschmacksneutralem Edelstahl • Lebensmittelecht • Sehr robust • Geeignet für kalte und warme Getränke • Mit großer Trinköffnung <p>Farbe: schwarz</p>	6	1	86081	<p>Artikel: Karte</p> <p>Gewicht in kg: 0,175</p> <p>Maße in cm: 8,8 x 24,8 x 7</p> 
	<p>FISCHER ALU Trinkflasche</p> <p>Aluminium</p> <ul style="list-style-type: none"> • Inhalt: 750ml • Aus leichtem und geschmacksneutralem Aluminium • Lebensmittelecht • Innovatives Trinksystem • Geeignet für kalte und warme Getränke • Zusätzlicher Drehverschluss für Rucksacktransport <p>Farbe: rot</p>	4	4	86058	<p>Artikel: Karte</p> <p>Gewicht in kg: 0,158</p> <p>Maße in cm: 7,3 x 26 x 7,3</p> 
	<p>FISCHER ALU Trinkflasche</p> <p>Aluminium</p> <ul style="list-style-type: none"> • Inhalt: 750ml • Aus leichtem und geschmacksneutralem Aluminium • Lebensmittelecht • Innovatives Trinksystem • Geeignet für kalte und warme Getränke • Zusätzlicher Drehverschluss für Rucksacktransport <p>Farbe: gelb</p>	4	4	86059	<p>Artikel: Karte</p> <p>Gewicht in kg: 0,158</p> <p>Maße in cm: 7,3 x 26 x 7,3</p> 
	<p>FISCHER ALU Trinkflasche</p> <p>Aluminium</p> <ul style="list-style-type: none"> • Inhalt: 750ml • Aus leichtem und geschmacksneutralem Aluminium • Lebensmittelecht • Innovatives Trinksystem • Geeignet für kalte und warme Getränke • Zusätzlicher Drehverschluss für Rucksacktransport <p>Farbe: khaki</p>	4	4	86060	<p>Artikel: Karte</p> <p>Gewicht in kg: 0,158</p> <p>Maße in cm: 7,3 x 26 x 7,3</p> 

ZUBEHÖR FAHRRAD




Zubehör Fahrrad / Trinkflaschen und Halter

	PRODUKTBESCHREIBUNG	VE	KLE	Art.-Nr.	EAN / GTIN
	<p>FISCHER Thermo Trinkflasche</p> <ul style="list-style-type: none"> • 0,5 l • Aus lebensmittelechtem Kunststoff • Geschmacksneutral • Hält durch Isolierung Getränke bis zu 2 Std. warm oder kalt • Innenteil zur Säuberung komplett entnehmbar • Mit Saugnippel und Schutzdeckel 	4	1	86052	<p>Artikel: Karte</p> <p>Gewicht in kg: 0,150</p> <p>Maße in cm: 7,5 x 26 x 7,5</p> 
	<p>FISCHER Trinkflasche</p> <ul style="list-style-type: none"> • Inhalt: 700ml • Aus lebensmittelechtem Kunststoff • Geschmacksneutral • Mit Saugnippel und Schutzdeckel • Griffmulden mit Noppen <p>Farbe: blau</p>	6	1	86079	<p>Artikel: Karte</p> <p>Gewicht in kg: 0,077</p> <p>Maße in cm: 7,5 x 22 x 7,5</p> 
	<p>FISCHER Trinkflasche</p> <ul style="list-style-type: none"> • Inhalt: 550ml • Aus lebensmittelechtem und antibakteriellem Kunststoff • Geschmacksneutral • Schutz gegen schädliche Bakterien • Beseitigt bakterielle Verunreinigungen innerhalb von 24 Std. und schützt vor Neubildung • Mit Saugnippel 	4	1	86080	<p>Artikel: Karte</p> <p>Gewicht in kg: 0,089</p> <p>Maße in cm: 7 x 21 x 7</p> 




Zubehör Fahrrad / Trinkflaschen und Halter

	PRODUKTBESCHREIBUNG	VE	KLE	Art.-Nr.	EAN / GTIN
	<p>FISCHER Trinkflasche</p> <p>– inkl. Halter –</p> <ul style="list-style-type: none"> • Inhalt: 500ml • Aus lebensmittelechtem Kunststoff • Geschmacksneutral • Mit Saugnippel 	4	1	86055	<p>Artikel: Karte</p> <p>Gewicht in kg: 0,103</p> <p>Maße in cm: 7,5 x 18 x 9,5</p> 
	<p>FISCHER Kinder-Trinkflasche</p> <p>– inkl. Halter –</p> <ul style="list-style-type: none"> • Inhalt: 300ml • Aus lebensmittelechtem Kunststoff • Geschmacksneutral • Mit Saugnippel 	4	1	86056	<p>Artikel: Karte</p> <p>Gewicht in kg: 0,070</p> <p>Maße in cm: 7,5 x 14,5 x 11,5</p> 
 	<p>ELITE Trinkflasche MAXI CINCIO 1l</p> <p>Neue Elite Cincio Trinkflasche mit großer Öffnung zum besseren Reinigen und Befüllen.</p> <ul style="list-style-type: none"> • Inhalt: 1l <p>klar- transparent</p>	50	1	66028	<p>Artikel: unverpackt</p> <p>Gewicht in kg: 0,102</p> <p>Maße in cm: 8 x 28 x 8</p> 
 	<p>ELITE Trinkflasche HIGENE 0,55l</p> <p>Higene - das innovative Material, das verhindert, dass das Getränke einen unangenehmen Geschmack annehmen.</p> <ul style="list-style-type: none"> • Spülmaschinenfest • 2-Funktionskappe • Mess-Leiste <ul style="list-style-type: none"> • Inhalt 550ml <p>smoke - transparent</p>	50	1	66021	<p>Artikel: Karte</p> <p>Gewicht in kg: 0,100</p> <p>Maße in cm: 7 x 20 x 7</p> 




Zubehör Fahrrad / Trinkflaschen und Halter




	PRODUKTBESCHREIBUNG	VE	KLE	Art.-Nr.	EAN / GTIN
	<p>FISCHER Trinkflaschenhalter</p> <ul style="list-style-type: none"> • Mit Universalbefestigung am Lenker oder am Rahmen • Werkzeuglose Montage • Für Standard-Fahrradflaschen • Mit drehbarer Schelle und Schnellspanner 	3	3	86087	Artikel: Karte Gewicht in kg: 0,163 Maße in cm: 14 x 26 x 10 




	PRODUKTBESCHREIBUNG	VE	KLE	Art.-Nr.	EAN / GTIN
	<p>FISCHER Trinkflaschenhalter – verstellbare Klemmweite –</p> <p>Für Standard-Fahrradflaschen</p> <ul style="list-style-type: none"> • Für PET-Getränkeflaschen 1,0/1,5 l   	3	3	86088	Artikel: Karte Gewicht in kg: 0,094 Maße in cm: 11 x 26 x 8 

	PRODUKTBESCHREIBUNG	VE	KLE	Art.-Nr.	EAN / GTIN
	<p>FISCHER Trinkflaschenhalter – Easy –</p> <ul style="list-style-type: none"> • Für Standard-Trinkflaschen • Für kleine Rahmendurchmesser geeignet • Bestückung von Vorne 	3	3	86094	Artikel: Karte Gewicht in kg: 0,050 Maße in cm: 11 x 26 x 9 

Zubehör Fahrrad / Trinkflaschen und Halter

	PRODUKTBESCHREIBUNG	VE	KLE	Art.-Nr.	EAN / GTIN
	<p>FISCHER Trinkflaschenhalter - Easy -</p> <ul style="list-style-type: none"> • Für Standard-Trinkflaschen • Für kleine Rahmendurchmesser geeignet • Bestückung von Vorne 	3	3	86095	Artikel: Karte Gewicht in kg: 0,051 Maße in cm: 11 x 26 x 9 

	PRODUKTBESCHREIBUNG	VE	KLE	Art.-Nr.	EAN / GTIN
	<p>FISCHER Trinkflaschenhalter</p> <p>Aluminium zur Befestigung am Rahmen für die Aufnahme der Trinkflasche.</p> 	3	3	86086	Artikel: Karte Gewicht in kg: 0,084 Maße in cm: 11 x 26 x 9 

	PRODUKTBESCHREIBUNG	VE	KLE	Art.-Nr.	EAN / GTIN
 	<p>HUMPERT Trinkflaschenhalter X-ACT</p> <p>Aluminium, zur Befestigung am Rahmen für die Aufnahme der Trinkflasche</p> <p>schwarz</p>	1	1	66107	Artikel: Karte Gewicht in kg: 0,085 Maße in cm: 8 x 15,5 x 9,5 

Zubehör Fahrrad / Kindersitze

	PRODUKTBESCHREIBUNG	VE	KLE	Art.-Nr.	EAN / GTIN
	<p>FISCHER Kindersitz grau</p> <p>Mit Rahmenbefestigung Für Kinder bis 22 kg Körpergewicht. Optimaler Sitzkomfort durch hohe Sitzlehne und hohe seitl. Lehnen. Durch Rahmenschnellbefestigung sekundenschnelle Sitzmontage/Demontage möglich. 3-Punkt-Sicherheitsgurte mit Schnellverschluß. Verstellbare Fußstützen mit Sicherheitsschnallen. Komfortable Polsterung, waschbar. Inkl. Reflektor hinten für bessere Wahrnehmung durch den restlichen Verkehr. Sitzschale aus UV-beständigem PP-Vollkunststoff. Montageanleitung beiliegend grau/rot Prüfzeichen: TÜV/GS, EN14344</p>	4	1	86238	<p>Artikel: Karte</p> <p>Gewicht in kg: 4,120</p> <p>Maße in cm: 40 x 80 x 40</p> 
	<p>POLISPORT Kindersitz Bilby</p> <p>Mit Befestigung am Sattelrohr (Durchmesser von 28-40mm, auch für ovale Sattelrohre). Für Kinder bis 22 kg Körpergewicht. Optimaler Sitzkomfort durch hohe Sitzlehne und hohe seitl. Lehnen. 3-Punkt-Sicherheitsgurte mit Schnellverschluß. Verstellbare Fußstützen mit Sicherheitsschnallen. Komfortable Polsterung, waschbar. Rückseite mit reflektierendem Aufkleber. Sitzschale aus UV-beständigem Kunststoff. Montageanleitung beiliegend grau/rot Geprüft nach EN 14344</p> <p>Made in Europe</p>	4	1	86241	<p>Artikel: Karte</p> <p>Gewicht in kg: 4,485</p> <p>Maße in cm: 40 x 80 x 40</p> 
	<p>POLISPORT Kindersitz Walleroo</p> <p>Mit Rahmenbefestigung Für Kinder bis 22 kg Körpergewicht. Optimaler Sitzkomfort durch hohe Sitzlehne und hohe seitl. Lehnen. Durch Rahmenschnellbefestigung sekundenschnelle Sitzmontage/Demontage möglich. 3-Punkt-Sicherheitsgurte mit Schnellverschluß. Verstellbare Fußstützen mit Sicherheitsschnallen. Komfortable Polsterung, waschbar. Inkl. Reflektor hinten für bessere Wahrnehmung durch den restlichen Verkehr. Sitzschale aus UV-beständigem PP-Vollkunststoff. Montageanleitung beiliegend</p> <p>Made in Europe</p>	4	1	86240	<p>Artikel: Beutel</p> <p>Gewicht in kg: 3,820</p> <p>Maße in cm: 40 x 76 x 37</p> 



Zubehör Fahrrad / Taschen



	PRODUKTBESCHREIBUNG	VE	KLE	Art.-Nr.	EAN / GTIN
	<p>FISCHER Gepäcktasche 3-fach</p> <p>– Mit wasserdichter Regenhaube –</p> <ul style="list-style-type: none"> • 3-fach Packtasche mit Obertasche (Obertasche kann als Rucksack verwendet werden) • Mit integrierten Gurten zur sicheren Befestigung der Tasche am Gepäckträger • Rucksack mit komplettem Gurtsystem • Mit Reflektorstreifen • Volumen ca. 58 l 	6	1	86245	<p>Artikel: Beutel</p> <p>Gewicht in kg: 1,450</p> <p>Maße in cm: 44 x 38 x 9</p> 
	<p>FISCHER Lenkertasche</p> <p>– Mit wasserdichter Regenhaube –</p> <ul style="list-style-type: none"> • Einfaches Einrasten und Lösen der Tasche durch Knopfdruck • Mit Reflektorstreifen • Inklusive Handytasche und Außennetztasche • Mit durchsichtigem Kartenfach • Volumen ca. 8 l 	18	1	86247	<p>Artikel: Karte</p> <p>Gewicht in kg: 0,977</p> <p>Maße in cm: 33 x 29 x 11</p> 
	<p>FISCHER Gepäckträgertasche 1-fach</p> <ul style="list-style-type: none"> • Einfaches Befestigen und Lösen der Tasche durch Haken • Mit Reflektorstreifen • Inklusive Außentasche • Volumen ca. 17 l 	10	1	86248	<p>Artikel: Beutel</p> <p>Gewicht in kg: 0,970</p> <p>Maße in cm: 50 x 11,5 x 34</p> 
	<p>FISCHER Gepäckträgertasche »Sport«</p> <ul style="list-style-type: none"> • Zur Aufbewahrung von Kleidung, Getränken oder einem E-Bike Ersatzakku • Mit 4 stabilen Klettbindern zum Befestigen an den meisten Gepäckträgern • Verstellbare Inneneinteilung • Inkl. verstellbarem Schultergurt • Mit Reflexstreifen • Volumen ca. 8,5 l 	10	1	86255	<p>Artikel: Beutel</p> <p>Gewicht in kg: 0,398</p> <p>Maße in cm: 30 x 52 x 10</p> 

Zubehör Fahrrad / Taschen

	PRODUKTBESCHREIBUNG	VE	KLE	Art.-Nr.	EAN / GTIN
	<p>FISCHER Faltpbarer Rucksack</p> <ul style="list-style-type: none"> – Volumen 17 Liter – • Platzsparend und komfortabel zu transportieren • Sehr leicht (70 Gramm) • Aufbewahrungsbeutel fest am Rucksack befestigt 	5	1	86252	Artikel: Karte Gewicht in kg: 0,099 Maße in cm: 11 x 26 x 8 



	PRODUKTBESCHREIBUNG	VE	KLE	Art.-Nr.	EAN / GTIN
	<p>FISCHER Regensafe-Faltbeutel-Set 2tlg.</p>  <ul style="list-style-type: none"> – Stark wasserabweisend – • Platzsparend und komfortabel zu transportieren • Zwei Größen, 8 Liter und 1 Liter Volumen • Ideal zum Transport von wasserempfindlichen Gegenständen 	5	1	86253	Artikel: Karte Gewicht in kg: 0,105 Maße in cm: 11 x 26 x 3 

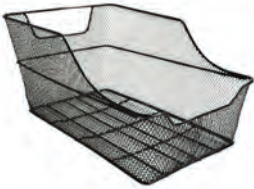

	PRODUKTBESCHREIBUNG	VE	KLE	Art.-Nr.	EAN / GTIN
	<p>FISCHER Satteltasche</p> <ul style="list-style-type: none"> • Klick-System • Mit Schnellbefestigung und wasserdichtem Reißverschluss 	84	1	86249	Artikel: Karte Gewicht in kg: 0,195 Maße in cm: 11 x 26 x 8,5 



	PRODUKTBESCHREIBUNG	VE	KLE	Art.-Nr.	EAN / GTIN
	<p>FISCHER Smartphone-Halter mit Lenkerbefestigung</p> <ul style="list-style-type: none"> • Auf dem Fahrrad online unterwegs sein – der Smartphonehalter von FISCHER • Smartphone bedienbar auch mit geschlossener Abdeckung • spritzwassergeschützt (IPX4) • sehr robust • zusätzliche Sicherung per enthaltenem Gummizug • Öffnung für Ladekabel (abgedichtet) • durch innenliegende Höhenadapter für nahezu alle Smartphones geeignet • einfaches Wechseln zwischen senkrechter und waagrechtlicher Anbringung auf dem Halter möglich • Made in Germany 	6	6	85253	<p>Artikel: Blisterverpackung</p> <p>Gewicht in kg: 0,100</p> <p>Maße in cm: 11 x 21 x 2,5</p>
					



	PRODUKTBESCHREIBUNG	VE	KLE	Art.-Nr.	EAN / GTIN
	<p>FISCHER Smartphonetasche mit Lenkerbefestigung</p> <ul style="list-style-type: none"> • Auf dem Fahrrad online unterwegs sein – die Smartphonetasche von FISCHER • Tasche mit integrierter, transparenter Touchscreen-Schutzfolie (Bedienung des Handys ist gewährleistet) • Quick-Klicks-System zur einfachen Montage an allen herkömmlichen Fahrradlenkern (Durchschnitt 22-31,8 mm) • Spritzwassergeschützt • Für Smartphones bis zu einer Größe von 12,5 x 6,3 cm 	3	3	86250	<p>Artikel: Karte</p> <p>Gewicht in kg: 0,088</p> <p>Maße in cm: 11 x 22 x 7</p>
					

Zubehör Fahrrad / Körbe



PRODUKTBESCHREIBUNG	VE	KLE	Art.-Nr.	EAN / GTIN
 <p>FISCHER Fahrrad-Gepäckbox für Gepäckträger</p> <p>– für dauerhafte Schraubmontage – Diebstahlsicher</p> <ul style="list-style-type: none"> • Passend für alle gängigen Gepäckträger • 15 l Fassungsvermögen • Abschließbar, 2 Schlüssel • Schlagfester, witterungsbeständiger Kunststoff • Inkl. aller Montageteile 	4	1	86500	Artikel: Schachtel Gewicht in kg: 1,170 Maße in cm: 26 x 42 x 19 





PRODUKTBESCHREIBUNG	VE	KLE	Art.-Nr.	EAN / GTIN
 <p>FISCHER Korb Schultasche für Gepäckträger</p> <p>engmaschig – für dauerhafte Schraubmontage – 25 kg Tragkraft</p> <ul style="list-style-type: none"> • Praktisch diebstahlsicher durch dauerhafte Schraubmontage • Großvolumig • Vorne abgeschrägt für tief sitzende Sättel • Inkl. Befestigungsmaterial 	5	5	62018	Artikel: Banderole (Papier/Plastik) Gewicht in kg: 1,590 Maße in cm: 50 x 26 x 33,5 



PRODUKTBESCHREIBUNG	VE	KLE	Art.-Nr.	EAN / GTIN
 <p>FISCHER Korb Schultasche für Gepäckträger</p> <p>engmaschig</p> <ul style="list-style-type: none"> • Werkzeuglose Klemmbefestigung 	3	1	61073	Artikel: Banderole (Papier/Plastik) Gewicht in kg: 0,954 Maße in cm: 47,5 x 21 x 27 



PRODUKTBESCHREIBUNG	VE	KLE	Art.-Nr.	EAN / GTIN
 <p>FISCHER Korb Schultasche für Gepäckträger</p> <ul style="list-style-type: none"> • Werkzeuglose Klemmbefestigung 	5	5	61038	Artikel: Banderole (Papier/Plastik) Gewicht in kg: 0,908 Maße in cm: 54 x 18 x 30 

Zubehör Fahrrad / Körbe



PRODUKTBESCHREIBUNG	VE	KLE	Art.-Nr.	EAN / GTIN
 <p>FISCHER Korb für Gepäckträger</p> <p>engmaschig – mit Schnellbefestigung – KLEMMSYSTEM</p> <ul style="list-style-type: none"> • Schnelle, werkzeuglose Klemmbefestigung • Universell passend für alle Gepäckträger bis 12 mm Ø 	20	1	62256	Artikel: Banderole (Papier/Plastik) Gewicht in kg: 1,076 Maße in cm: 43 x 22 x 32 


PRODUKTBESCHREIBUNG	VE	KLE	Art.-Nr.	EAN / GTIN								
 <p>FISCHER Korb für Gepäckträger</p> <p>engmaschig</p> <ul style="list-style-type: none"> • Werkzeuglose Klemmbefestigung <table border="1"> <thead> <tr> <th>Bezeichnung</th> <th>Ausführung</th> </tr> </thead> <tbody> <tr> <td>FISCHER Korb für Gepäckträger engmaschig</td> <td>silber</td> </tr> <tr> <td>FISCHER Korb für Gepäckträger engmaschig</td> <td>schwarz</td> </tr> <tr> <td>FISCHER Korb für Gepäckträger engmaschig</td> <td>weiß</td> </tr> </tbody> </table>	Bezeichnung	Ausführung	FISCHER Korb für Gepäckträger engmaschig	silber	FISCHER Korb für Gepäckträger engmaschig	schwarz	FISCHER Korb für Gepäckträger engmaschig	weiß	3	3	61014	
Bezeichnung	Ausführung											
FISCHER Korb für Gepäckträger engmaschig	silber											
FISCHER Korb für Gepäckträger engmaschig	schwarz											
FISCHER Korb für Gepäckträger engmaschig	weiß											
	5	5	61063									
	3	1	61062									


PRODUKTBESCHREIBUNG	VE	KLE	Art.-Nr.	EAN / GTIN
 <p>FISCHER Korb für Gepäckträger</p> <ul style="list-style-type: none"> • Werkzeuglose Klemmbefestigung 	5	5	61036	Artikel: Banderole (Papier/Plastik) Gewicht in kg: 0,676 Maße in cm: 40 x 18 x 32 

PRODUKTBESCHREIBUNG	VE	KLE	Art.-Nr.	EAN / GTIN
 <p>FISCHER Korb für Lenker „Plaza“ mit Schnellbefestigung</p> <p>Kunststoff Fahrradkorb für Lenkerbefestigung durch Express Click System max. Belastung 5 kg TÜV/GS geprüft</p> <p>Farbe: schwarz</p>	8	1	66189	Artikel: Karte Gewicht in kg: 1,154 Maße in cm: 38,5 x 27,5 x 29 

Zubehör Fahrrad / Körbe

PRODUKTBESCHREIBUNG		VE	KLE	Art.-Nr.	EAN / GTIN	
 <p>FISCHER Korb für Lenker mit Schnellbefestigung</p> <p>engmaschig KLICKSYSTEM</p> <ul style="list-style-type: none"> • Engmaschig • Befestigung am Vorbau • Tragkraft 5 kg • Sekundenschnelles Lösen per Knopfdruck • Verdreh- und Kippsicherung • Winkel verstellbar 						
	Bezeichnung	Ausführung				
	FISCHER Korb für Lenker engmaschig	silber		5	1	61074
FISCHER Korb für Lenker engmaschig	schwarz		3	1	61076	

PRODUKTBESCHREIBUNG		VE	KLE	Art.-Nr.	EAN / GTIN	
 <p>FISCHER Korb für Lenker</p> <p>engmaschig</p> <ul style="list-style-type: none"> • Tragkraft 5 kg 					Artikel: Banderole (Papier/Plastik) Gewicht in kg: 1,096 Maße in cm: 42 x 30 x 37	
				5	1	61013

PRODUKTBESCHREIBUNG		VE	KLE	Art.-Nr.	EAN / GTIN	
 <p>FISCHER Korb »Kids« für Lenker</p> <ul style="list-style-type: none"> • Engmaschig 					Artikel: Banderole (Papier/Plastik) Gewicht in kg: 0,310 Maße in cm: 24 x 18,5 x 21	
				3	1	61075

Zubehör



Anhänger und Transport

Aufbewahrung








Handschuhe

Helme und Zubehör



Bekleidung

Gepäckträger und Spanngurte

Zubehör / Anhänger und Transport

	PRODUKTBESCHREIBUNG	VE	KLE	Art.-Nr.	EAN / GTIN
 	<p>FISCHER Kinder Fahrradanhänger „SafetyTwo“</p> <ul style="list-style-type: none"> • für 1 bis 2 Kinder, optimaler Sitzkomfort • einfache und werkzeuglose Schnellmontage durch Steckverbindungen • inkl. LED-Beleuchtungs-Set, Frontleuchte bis 12 Lux Lichtstärke, LED Lebensdauer bis zu 50.000h • jeweils zwei Reflektoren vorn und hinten • jeweils seitlich 2 Speichenreflektoren links und rechts • äußerst stabiler Stahlrohr-Rahmen mit Überrollbügel und verstärktem Fußraum • mit wenigen Handgriffen zusammen klappbar und Räder abnehmbar • Deichsel mit Sicherheits-Drehkupplung und Fangriemen zur Befestigung am Fahrrad-Hinterbau • Feststellbremse • 5-Punkt-Sicherheitsgurte für 1 bis 2 Kinder • große 20“-Lafräder mit komfortabler Luftbereifung • Verdeck mit Fenster, Fliegen- und Regenschutz • mit Sicherheitswimpel • 4 seitliche Innenraumtaschen zum Verstauen • inkl. 2 Anhängerkupplung • Gesamt-Zuladung: 23,0kg • Montageanleitung beiliegend • TÜV GS geprüft 	1	1	86384	<p>Artikel: Schachtel</p> <p>Gewicht in kg: 17,500</p> <p>Maße in cm: 20,5 x 83 x 69,5</p> 
	<p>FISCHER Lastenanhänger Profi Plus II</p> <ul style="list-style-type: none"> • Anhängerkupplung mit Schnellbefestigung für Montage an der Sattelstütze • Für alle gängigen Fahrräder von 26-28“ • Transportabdeckung enthalten • Zugstange und Rahmen aus pulverbeschichtetem Stahlrohr • Stabile 43-Liter-Klappbox • Hoher Fahrkomfort durch großvolumige Luft-Bereifung • Ablenschutz vor den Rädern • Hohe Sicherheit durch 8 Reflektoren • Auch als Hand- und Schubkarre benutzbar • TÜV-GS geprüft • Ausführliche Montageanleitung innenliegend • zulässiges Gesamtgewicht als Fahrradanhänger 40 kg • Zugelassen für den Straßenverkehr bei Nachrüstung einer geprüften Heck-Batterieleuchte 	1	1	86382	<p>Artikel: Schachtel</p> <p>Gewicht in kg: 10,110</p> <p>Maße in cm: 62 x 22,5 x 45</p> 
	<p>FISCHER Zweit-Anhängerkupplung für Anhänger</p> <p>Hiermit kann ein Zweitfahrrad ausgestattet werden um dadurch den Kinderanhänger mühelos umkoppeln zu können</p> <p>Passend für folgende Anhänger: 61557 Anhänger Security Plus 86384 Anhänger SafetyTwo</p>	100	1	86385	<p>Artikel: Beutel</p> <p>Gewicht in kg: 0,146</p> <p>Maße in cm: 5 x 3,5 x 11</p> 




Zubehör / Anhänger und Transport




	PRODUKTBESCHREIBUNG	VE	KLE	Art.-Nr.	EAN / GTIN
	<p>FISCHER Anhängerkupplung TOUR Sattelstützenbefestigung</p> <p>Massive Stahlausführung, einfach an der Sattelstütze zu montieren, für alle gängige Sattelstützen geeignet, komplett mit Befestigungsteilen.</p> <p>Passend für foldende Anhänger:</p> <p>86382 Anhänger Profi Plus II</p>	50	1	86386	<p>Artikel: Beutel Gewicht in kg: 0,400 Maße in cm: 12 x 21 x 7</p> 




Zubehör / Aufbewahrung

	PRODUKTBESCHREIBUNG	VE	KLE	Art.-Nr.	EAN / GTIN
 	<p>FISCHER Fahrrad-Lift</p> <ul style="list-style-type: none"> • Ideal für Keller und Garage • Platzsparende Aufbewahrung eines Fahrrades • Schnelle und einfache Deckenmontage • Geeignet für eine max. Deckenhöhe von 4 m • Tragkraft bis 20 kg • Mit Gummi überzogene Befestigungshaken gegen Lackkratzer • Inkl. Befestigungsmaterial und Bedienungsanleitung 	8	1	86400	<p>Artikel: Schachtel Gewicht in kg: 1,680 Maße in cm: 26 x 10 x 13</p> 
	<p>FISCHER Fahrrad-Wandhaken</p> <ul style="list-style-type: none"> • Ideal für Keller und Garage • Platzsparend • Sehr stabiler Wandhaken für 1 Fahrrad • Mit Gummi überzogener Befestigungshaken gegen Lackkratzer • Inkl. Befestigungsmaterial und Bedienungsanleitung • Tragkraft bis 20 kg 	4	1	86401	<p>Artikel: Karte Gewicht in kg: 0,465 Maße in cm: 16 x 33 x 13</p> 
	<p>FISCHER Fahrrad-Garage</p> <p>wasserdicht</p> <ul style="list-style-type: none"> • Für alle gängigen Fahrräder • Aus PEVA-Folie, der ideale Schutz vor Schmutz, Nässe, Sonne, Eis und Schnee • Maße 200 x 110 cm 	3	3	86402	<p>Artikel: Beutel Gewicht in kg: 0,274 Maße in cm: 23 x 28 x 4</p> 

Zubehör / Handschuhe

PRODUKTBESCHREIBUNG	VE	KLE	Art.-Nr.	EAN / GTIN						
 <p>FISCHER Handschuhe »Profi«</p> <ul style="list-style-type: none"> • Perfekte Passform und Dämpfung durch GEL-Einlagen • Inkl. „Ergo-Zone“ gegen das Einschlafen der Hände • Oberhand aus atmungsaktiven Materialien • Großer Frotteedaumen zur Schweißaufnahme • Besonders komfortabel durch Ausziehhilfe • Waschbar bis 30° 										
<table border="1"> <thead> <tr> <th>Bezeichnung</th> <th>Ausführung</th> </tr> </thead> <tbody> <tr> <td>FISCHER Handschuhe »Profi«</td> <td>S/M (Gr. 7 1/2)</td> </tr> <tr> <td>FISCHER Handschuhe »Profi«</td> <td>L/XL (Gr. 91/2)</td> </tr> </tbody> </table>	Bezeichnung	Ausführung	FISCHER Handschuhe »Profi«	S/M (Gr. 7 1/2)	FISCHER Handschuhe »Profi«	L/XL (Gr. 91/2)	6	1	86315	
Bezeichnung	Ausführung									
FISCHER Handschuhe »Profi«	S/M (Gr. 7 1/2)									
FISCHER Handschuhe »Profi«	L/XL (Gr. 91/2)									
	6	1	86314							

PRODUKTBESCHREIBUNG	VE	KLE	Art.-Nr.	EAN / GTIN						
 <p>FISCHER Handschuhe »Komfort«</p> <ul style="list-style-type: none"> • Optimale Passform und Dämpfung durch GEL-Einlagen • Oberhand aus atmungsaktiven Materialien • Großer Frotteedaumen zur Schweißaufnahme • Besonders komfortabel durch Ausziehhilfe • Waschbar bis 30° 										
<table border="1"> <thead> <tr> <th>Bezeichnung</th> <th>Ausführung</th> </tr> </thead> <tbody> <tr> <td>FISCHER Handschuhe »Komfort«</td> <td>S/M (Gr. 7 1/2)</td> </tr> <tr> <td>FISCHER Handschuhe »Komfort«</td> <td>L/XL (Gr. 9 1/2)</td> </tr> </tbody> </table>	Bezeichnung	Ausführung	FISCHER Handschuhe »Komfort«	S/M (Gr. 7 1/2)	FISCHER Handschuhe »Komfort«	L/XL (Gr. 9 1/2)	6	1	86312	
Bezeichnung	Ausführung									
FISCHER Handschuhe »Komfort«	S/M (Gr. 7 1/2)									
FISCHER Handschuhe »Komfort«	L/XL (Gr. 9 1/2)									
	6	1	86311							



PRODUKTBESCHREIBUNG	VE	KLE	Art.-Nr.	EAN / GTIN						
 <p>FISCHER Handschuhe »Lady«</p> <ul style="list-style-type: none"> • Perfekte Passform für Frauenhände • Innenhand gepolstert • Oberhand aus atmungsaktiven Materialien • Großer Frotteedaumen zur Schweißaufnahme • Besonders komfortabel durch Ausziehhilfe • Waschbar bis 30° 										
<table border="1"> <thead> <tr> <th>Bezeichnung</th> <th>Ausführung</th> </tr> </thead> <tbody> <tr> <td>FISCHER Handschuhe »Lady«</td> <td>S/M (Gr. 7 1/2)</td> </tr> <tr> <td>FISCHER Handschuhe »Lady«</td> <td>L/XL (Gr. 9 1/2)</td> </tr> </tbody> </table>	Bezeichnung	Ausführung	FISCHER Handschuhe »Lady«	S/M (Gr. 7 1/2)	FISCHER Handschuhe »Lady«	L/XL (Gr. 9 1/2)	6	1	86318	
Bezeichnung	Ausführung									
FISCHER Handschuhe »Lady«	S/M (Gr. 7 1/2)									
FISCHER Handschuhe »Lady«	L/XL (Gr. 9 1/2)									
	6	1	86324							

PRODUKTBESCHREIBUNG	VE	KLE	Art.-Nr.	EAN / GTIN						
 <p>FISCHER Handschuhe »Sport«</p> <ul style="list-style-type: none"> • Innenhand gepolstert • Großer Frotteedaumen zur Schweißaufnahme • Oberhand aus atmungsaktiven Materialien • Besonders komfortabel durch Ausziehhilfe • Waschbar bis 30° 										
<table border="1"> <thead> <tr> <th>Bezeichnung</th> <th>Ausführung</th> </tr> </thead> <tbody> <tr> <td>FISCHER Handschuhe »Sport«</td> <td>S/M (Gr. 7 1/2)</td> </tr> <tr> <td>FISCHER Handschuhe »Sport«</td> <td>L/XL (Gr. 9 1/2)</td> </tr> </tbody> </table>	Bezeichnung	Ausführung	FISCHER Handschuhe »Sport«	S/M (Gr. 7 1/2)	FISCHER Handschuhe »Sport«	L/XL (Gr. 9 1/2)	4	4	86313	
Bezeichnung	Ausführung									
FISCHER Handschuhe »Sport«	S/M (Gr. 7 1/2)									
FISCHER Handschuhe »Sport«	L/XL (Gr. 9 1/2)									
	4	4	86310							



Zubehör / Handschuhe



PRODUKTBESCHREIBUNG		VE	KLE	Art.-Nr.	EAN / GTIN	
	FISCHER Handschuhe <ul style="list-style-type: none"> • Innenhand gepolstert • Oberhand aus atmungsaktiven Materialien • Besonders komfortabel durch Ausziehhilfe • Waschbar bis 30° 					
	Bezeichnung	Ausführung				
	FISCHER Handschuhe	S/M (Gr. 7 1/2)		4	4	86309
FISCHER Handschuhe	L/XL (Gr. 9 1/2)		4	4	86307	

PRODUKTBESCHREIBUNG		VE	KLE	Art.-Nr.	EAN / GTIN		
	FISCHER Handschuhe »Kids« <ul style="list-style-type: none"> • S (Gr. 3/4) • Innenhand gepolstert • Oberhand aus atmungsaktiven Materialien • Waschbar bis 30° 						
						Artikel: Karte Gewicht in kg: 0,032 Maße in cm: 12 x 22 x 2,5	
				4	4	86308	

PRODUKTBESCHREIBUNG		VE	KLE	Art.-Nr.	EAN / GTIN	
	FISCHER Arbeits-Handschuhe <ul style="list-style-type: none"> • PU-beschichteter Feinstrickhandschuh aus 100% Polyamid • Nahtlos • Atmungsaktiv • Gute Griffigkeit • Feuchtigkeitsabweisend • Fusselfrei 					
	Bezeichnung	Ausführung				
	FISCHER Arbeits-Handschuhe	L/XL (Gr. 9 1/2)		3	3	86316
FISCHER Arbeits-Handschuhe	XXL (Gr. 11)		3	3	86317	

Zubehör / Handschuhe

	PRODUKTBESCHREIBUNG	VE	KLE	Art.-Nr.	EAN / GTIN						
	<p>Kinder-Handschuh „Lillebi“</p> <p>Oberhand aus atmungsaktivem Elasthan. Innenhand gepolstert, sehr griffig. Klettverschluß auf der Oberhand, waschbar bei 30°.</p> <p>1 Paar</p>	10	1	66003	<table border="0"> <tr> <td>Artikel:</td> <td>Karte</td> </tr> <tr> <td>Gewicht in kg:</td> <td>0,080</td> </tr> <tr> <td>Maße in cm:</td> <td>15 x 2 x 12</td> </tr> </table> 	Artikel:	Karte	Gewicht in kg:	0,080	Maße in cm:	15 x 2 x 12
Artikel:	Karte										
Gewicht in kg:	0,080										
Maße in cm:	15 x 2 x 12										

	PRODUKTBESCHREIBUNG	VE	KLE	Art.-Nr.	EAN / GTIN						
	<p>Kinder-Handschuh „Spongebob-Schwammkopf“</p> <p>Oberhand aus atmungsaktivem Elasthan. Innenhand gepolstert, sehr griffig. Klettverschluß auf der Oberhand, waschbar bei 30°.</p> <p>1 Paar</p>	10	1	66012	<table border="0"> <tr> <td>Artikel:</td> <td>Karte</td> </tr> <tr> <td>Gewicht in kg:</td> <td>0,080</td> </tr> <tr> <td>Maße in cm:</td> <td>12 x 15 x 2</td> </tr> </table> 	Artikel:	Karte	Gewicht in kg:	0,080	Maße in cm:	12 x 15 x 2
Artikel:	Karte										
Gewicht in kg:	0,080										
Maße in cm:	12 x 15 x 2										

Der perfekte Sitz

1

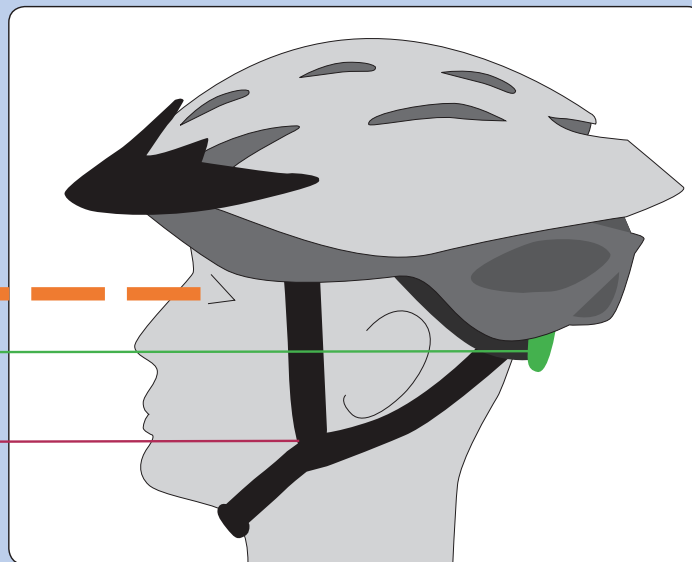
Der Helm muss gerade auf dem Kopf sitzen. Stirn, Schläfen und Hinterkopf sind bedeckt. Der Blickwinkel darf durch den Helm nicht eingeschränkt sein.

2

Der Kopfring wird so eingestellt, dass er den Kopf fest umschließt.

3

Vorderes und hinteres Gurtband müssen ein Dreieck um das Ohr ergeben, bei dem der vordere Gurt kürzer ist als der hintere.



Sicherheit im Straßenverkehr

Schon in der Basis-Qualität:

Hier werden robuste Außenschalen mit hochschlagfesten Innenschalen verklebt. Alle FISCHER-Fahrrad-Helme sind TÜV-GS-geprüft und entsprechen allen gültigen Normen



Infusion-Technologie

Noch mehr Sicherheit bietet die Infusion-Technologie:

Die sehr robusten Außenschalen werden mit hochschlagfesten Innenschalen „verbacken“ – für eine noch stabilere Helmkonstruktion!

Helme

Inmold-Technologie

Bei diesem Verfahren wird die schlagfeste Außenschale direkt in die hochschlagfeste Innenschale eingeschäumt.

Die Materialien gehen eine untrennbare Verbindung ein und sorgen für maximale Sicherheit und Stabilität der Helmkonstruktion.

Sinnvolles Zubehör



Helm-Mütze

- Atmungsaktiv
- Angenehmer Tragekomfort unter dem Fahrradhelm
- Schützt Ohren und Kopf bei kalter Witterung



Helm-Regenschutz

- Regenschutzhaube für alle gängigen Fahrradhelme
- Universell passend durch verstellbare Kordel
- Verschweißte Nähte













Ohrenschützer






– zur Befestigung am Helm –

- Perfekter Kälteschutz
- Universell passend für alle gängigen Fahrradhelme
- Montage am Helmriemen

Zubehör / Helme und Zubehör

PRODUKTBESCHREIBUNG	VE	KLE	Art.-Nr.	EAN / GTIN						
   <p>FISCHER Fahrradhelm „White Pearl“</p> <ul style="list-style-type: none"> • Mit besonders hohem Schutz durch Double Inmold Technik • Optimale Passform durch „Easy-Fit“ Ring-System • Kinderleicht einstellbar • Hochfeste EPS-Innenschale für optimale Dämpfung • Optimale Belüftung durch 21 große Lufteinlässe • Mit abnehmbarem Visor • Mit Insektengitter <p>Passender Zusatzartikel:</p> <ul style="list-style-type: none"> • Helmbeleuchtung (Art.-Nr. 85461) <table border="1"> <thead> <tr> <th>Bezeichnung</th> <th>Ausführung</th> </tr> </thead> <tbody> <tr> <td>FISCHER Fahrradhelm „White Pearl“</td> <td>S/M 52-58</td> </tr> <tr> <td>FISCHER Fahrradhelm Inmold</td> <td>L/XL 55-62</td> </tr> </tbody> </table>	Bezeichnung	Ausführung	FISCHER Fahrradhelm „White Pearl“	S/M 52-58	FISCHER Fahrradhelm Inmold	L/XL 55-62	10	1	86145	 
Bezeichnung	Ausführung									
FISCHER Fahrradhelm „White Pearl“	S/M 52-58									
FISCHER Fahrradhelm Inmold	L/XL 55-62									






PRODUKTBESCHREIBUNG	VE	KLE	Art.-Nr.	EAN / GTIN						
   <p>FISCHER Fahrradhelm „Black Pearl“</p> <ul style="list-style-type: none"> • Mit besonders hohem Schutz durch Double Inmold Technik • Optimale Passform durch „Easy-Fit“ Ring-System • Kinderleicht einstellbar • Hochfeste EPS-Innenschale für optimale Dämpfung • Optimale Belüftung durch 21 große Lufteinlässe • Mit abnehmbarem Visor • Mit Insektengitter <p>Passender Zusatzartikel:</p> <ul style="list-style-type: none"> • Helmbeleuchtung (Art.-Nr. 85461) <table border="1"> <thead> <tr> <th>Bezeichnung</th> <th>Ausführung</th> </tr> </thead> <tbody> <tr> <td>FISCHER Fahrradhelm „Black Pearl“</td> <td>S/M 52-58</td> </tr> <tr> <td>FISCHER Fahrradhelm Inmold</td> <td>L/XL 58-62</td> </tr> </tbody> </table>	Bezeichnung	Ausführung	FISCHER Fahrradhelm „Black Pearl“	S/M 52-58	FISCHER Fahrradhelm Inmold	L/XL 58-62	10	1	86178	 
Bezeichnung	Ausführung									
FISCHER Fahrradhelm „Black Pearl“	S/M 52-58									
FISCHER Fahrradhelm Inmold	L/XL 58-62									





PRODUKTBESCHREIBUNG	VE	KLE	Art.-Nr.	EAN / GTIN						
   <p>FISCHER Fahrradhelm „Dance“</p> <ul style="list-style-type: none"> • Mit neuester Infusion-Technik • Optimale Passform durch verstellbares Innenring-System • Mit beleuchtetem Innenring-System • Kinderleicht einstellbar • Hochfeste EPS-Innenschale • Sehr gute Belüftung durch 12 große Lufteinlässe • Mit abnehmbarem Visor • Mit Insektengitter <table border="1"> <thead> <tr> <th>Bezeichnung</th> <th>Ausführung</th> </tr> </thead> <tbody> <tr> <td>FISCHER Fahrradhelm „Dance“</td> <td>S/M 54-58</td> </tr> <tr> <td>FISCHER Fahrradhelm „Dance“</td> <td>L/XL 58-62</td> </tr> </tbody> </table>	Bezeichnung	Ausführung	FISCHER Fahrradhelm „Dance“	S/M 54-58	FISCHER Fahrradhelm „Dance“	L/XL 58-62	10	1	86120	 
Bezeichnung	Ausführung									
FISCHER Fahrradhelm „Dance“	S/M 54-58									
FISCHER Fahrradhelm „Dance“	L/XL 58-62									






Zubehör / Helme und Zubehör

	PRODUKTBESCHREIBUNG	VE	KLE	Art.-Nr.	EAN / GTIN						
  	FISCHER Fahrradhelm „No Limit“ <ul style="list-style-type: none"> • Mit neuester Infusion-Technik • Optimale Passform durch verstellbares Innenring-System • Mit beleuchtetem Innenring-System • Kinderleicht einstellbar • Hochfeste EPS-Innenschale • Sehr gute Belüftung durch 12 große Lufteinlässe • Mit abnehmbarem Visor • Mit Insektengitter <table border="1"> <thead> <tr> <th>Bezeichnung</th> <th>Ausführung</th> </tr> </thead> <tbody> <tr> <td>FISCHER Fahrradhelm „No Limit“</td> <td>S/M 54-58</td> </tr> <tr> <td>FISCHER Fahrradhelm „No Limit“</td> <td>L/XL 58-62</td> </tr> </tbody> </table>	Bezeichnung	Ausführung	FISCHER Fahrradhelm „No Limit“	S/M 54-58	FISCHER Fahrradhelm „No Limit“	L/XL 58-62	10	1	86116	 4 008153 861161
	Bezeichnung	Ausführung									
	FISCHER Fahrradhelm „No Limit“	S/M 54-58									
FISCHER Fahrradhelm „No Limit“	L/XL 58-62										
		10	1	86119	 4 008153 861192						
  	FISCHER Fahrradhelm „Hawaii“ <ul style="list-style-type: none"> • Optimale Passform durch verstellbares Innenring-System • Mit beleuchtetem Innenring-System • Kinderleicht einstellbar • Hochfeste EPS-Innenschale für optimale Dämpfung • Hervorragende Belüftung durch 16 große Lufteinlässe • Mit abnehmbarem Visor • Mit Insektengitter <table border="1"> <thead> <tr> <th>Bezeichnung</th> <th>Ausführung</th> </tr> </thead> <tbody> <tr> <td>FISCHER Fahrradhelm „Hawaii“</td> <td>S/M 54-58</td> </tr> <tr> <td>FISCHER Fahrradhelm „Hawaii“</td> <td>L/XL 56-62</td> </tr> </tbody> </table>	Bezeichnung	Ausführung	FISCHER Fahrradhelm „Hawaii“	S/M 54-58	FISCHER Fahrradhelm „Hawaii“	L/XL 56-62	10	1	86138	 4 008153 861383
	Bezeichnung	Ausführung									
	FISCHER Fahrradhelm „Hawaii“	S/M 54-58									
FISCHER Fahrradhelm „Hawaii“	L/XL 56-62										
		10	1	86142	 4 008153 861420						
  	FISCHER Fahrradhelm „Arrow“ <ul style="list-style-type: none"> • Optimale Passform durch verstellbares Innenring-System • Mit beleuchtetem Innenring-System • Kinderleicht einstellbar • Hochfeste EPS-Innenschale für optimale Dämpfung • Hervorragende Belüftung durch 16 große Lufteinlässe • Mit abnehmbarem Visor • Mit Insektengitter <table border="1"> <thead> <tr> <th>Bezeichnung</th> <th>Ausführung</th> </tr> </thead> <tbody> <tr> <td>FISCHER Fahrradhelm „Arrow“</td> <td>S/M 54-58</td> </tr> <tr> <td>FISCHER Fahrradhelm „Arrow „</td> <td>L/XL 56-62</td> </tr> </tbody> </table>	Bezeichnung	Ausführung	FISCHER Fahrradhelm „Arrow“	S/M 54-58	FISCHER Fahrradhelm „Arrow „	L/XL 56-62	10	1	86147	 4 008153 861475
	Bezeichnung	Ausführung									
	FISCHER Fahrradhelm „Arrow“	S/M 54-58									
FISCHER Fahrradhelm „Arrow „	L/XL 56-62										
		10	1	86158	 4 008153 861581						





Zubehör / Helme und Zubehör





PRODUKTBESCHREIBUNG		VE	KLE	Art.-Nr.	EAN / GTIN						
  	FISCHER Fahrradhelm „Shadow“ <ul style="list-style-type: none"> • Optimale Passform durch verstellbares Innenring-System • Mit beleuchtetem Innenring-System • Kinderleicht einstellbar • Hochfeste EPS-Innenschale für optimale Dämpfung • Hervorragende Belüftung durch 16 große Lufteinlässe • Mit abnehmbarem Visor • Mit Insektengitter 										
	<table border="1"> <thead> <tr> <th>Bezeichnung</th> <th>Ausführung</th> </tr> </thead> <tbody> <tr> <td>FISCHER Fahrradhelm „Shadow“</td> <td>S/M 54-58</td> </tr> <tr> <td>FISCHER Fahrradhelm „Shadow“</td> <td>L/XL 56-62</td> </tr> </tbody> </table>	Bezeichnung	Ausführung	FISCHER Fahrradhelm „Shadow“	S/M 54-58	FISCHER Fahrradhelm „Shadow“	L/XL 56-62	10	1	86162	
	Bezeichnung	Ausführung									
FISCHER Fahrradhelm „Shadow“	S/M 54-58										
FISCHER Fahrradhelm „Shadow“	L/XL 56-62										
		10	1	86163							





PRODUKTBESCHREIBUNG		VE	KLE	Art.-Nr.	EAN / GTIN
  	FISCHER Fahrradhelm „City Mohn“ <ul style="list-style-type: none"> • Mit neuester Infusion-Technik • Optimale Passform durch verstellbares Innenring-System • Kinderleicht einstellbar • Hochfeste EPS-Innenschale • Sehr gute Belüftung durch 12 große Lufteinlässe • Mit Insektengitter 				Artikel: Karte Gewicht in kg: 0,298 Maße in cm: 21 x 33 x 14,5
	Passender Zusatzartikel: • Helmbeleuchtung (Art. 85461) Ausführung: S/M 54-58	10	1	86132	

PRODUKTBESCHREIBUNG		VE	KLE	Art.-Nr.	EAN / GTIN						
  	FISCHER Fahrradhelm „City White“ <ul style="list-style-type: none"> • Mit neuester Infusion-Technik • Optimale Passform durch verstellbares Innenring-System • Mit beleuchtetem Innenring-System • Kinderleicht einstellbar • Hochfeste EPS-Innenschale • Sehr gute Belüftung durch 12 große Lufteinlässe • Mit abnehmbarem Visor • Mit Insektengitter 										
	<table border="1"> <thead> <tr> <th>Bezeichnung</th> <th>Ausführung</th> </tr> </thead> <tbody> <tr> <td>FISCHER Fahrradhelm „City White“</td> <td>S/M 54-58</td> </tr> <tr> <td>FISCHER Fahrradhelm „City White“</td> <td>L/XL 58-62</td> </tr> </tbody> </table>	Bezeichnung	Ausführung	FISCHER Fahrradhelm „City White“	S/M 54-58	FISCHER Fahrradhelm „City White“	L/XL 58-62	10	1	86127	
	Bezeichnung	Ausführung									
FISCHER Fahrradhelm „City White“	S/M 54-58										
FISCHER Fahrradhelm „City White“	L/XL 58-62										
		10	1	86129							






Zubehör / Helme und Zubehör






	PRODUKTBESCHREIBUNG	VE	KLE	Art.-Nr.	EAN / GTIN						
 	FISCHER Fahrradhelm „City Silber“ <ul style="list-style-type: none"> • Mit neuester Infusion-Technik • Optimale Passform durch verstellbares Innenring-System • Mit beleuchtetem Innenring-System • Kinderleicht einstellbar • Hochfeste EPS-Innenschale • Sehr gute Belüftung durch 12 große Lufteinlässe • Mit abnehmbarem Visor • Mit Insektengitter 										
	<table border="1"> <thead> <tr> <th>Bezeichnung</th> <th>Ausführung</th> </tr> </thead> <tbody> <tr> <td>FISCHER Fahrradhelm „City Silber“</td> <td>S/M 54-58</td> </tr> <tr> <td>FISCHER Fahrradhelm „City Silber“</td> <td>L/XL 58-62</td> </tr> </tbody> </table>	Bezeichnung	Ausführung	FISCHER Fahrradhelm „City Silber“	S/M 54-58	FISCHER Fahrradhelm „City Silber“	L/XL 58-62	10	1	86125	 4 008153 861253
	Bezeichnung	Ausführung									
FISCHER Fahrradhelm „City Silber“	S/M 54-58										
FISCHER Fahrradhelm „City Silber“	L/XL 58-62										
		10	1	86126	 4 008153 861260						






	PRODUKTBESCHREIBUNG	VE	KLE	Art.-Nr.	EAN / GTIN						
 	FISCHER Fahrradhelm „City Black“ <ul style="list-style-type: none"> • Mit neuester Infusion-Technik • Optimale Passform durch verstellbares Innenring-System • Kinderleicht einstellbar • Hochfeste EPS-Innenschale • Mit abnehmbarem Visor • Sehr gute Belüftung durch 12 große Lufteinlässe • Mit Insektengitter <p>Passender Zusatzartikel:</p> <ul style="list-style-type: none"> • Helmbeleuchtung (Art. 85461) 										
	<table border="1"> <thead> <tr> <th>Bezeichnung</th> <th>Ausführung</th> </tr> </thead> <tbody> <tr> <td>FISCHER Fahrradhelm „City Black“</td> <td>S/M 54-58</td> </tr> <tr> <td>FISCHER Fahrradhelm „City Black“</td> <td>L/XL 58-62</td> </tr> </tbody> </table>	Bezeichnung	Ausführung	FISCHER Fahrradhelm „City Black“	S/M 54-58	FISCHER Fahrradhelm „City Black“	L/XL 58-62	10	1	86130	 4 008153 861307
	Bezeichnung	Ausführung									
FISCHER Fahrradhelm „City Black“	S/M 54-58										
FISCHER Fahrradhelm „City Black“	L/XL 58-62										
		10	1	86131	 4 008153 861314						

	PRODUKTBESCHREIBUNG	VE	KLE	Art.-Nr.	EAN / GTIN						
 	FISCHER Fahrradhelm „Design“ <ul style="list-style-type: none"> • Optimale Passform durch verstellbares Innenring-System • Kinderleicht einstellbar • Hochfeste EPS-Innenschale für optimale Dämpfung • Hervorragende Belüftung durch 16 große Lufteinlässe • Mit abnehmbarem Visor • Mit Insektengitter <p>Passender Zusatzartikel:</p> <ul style="list-style-type: none"> • Helmbeleuchtung (Art.-Nr. 85461) 										
	<table border="1"> <thead> <tr> <th>Bezeichnung</th> <th>Ausführung</th> </tr> </thead> <tbody> <tr> <td>FISCHER Fahrradhelm „Design“</td> <td>S/M 54-58</td> </tr> <tr> <td>FISCHER Fahrradhelm „Design“</td> <td>L/XL 56-62</td> </tr> </tbody> </table>	Bezeichnung	Ausführung	FISCHER Fahrradhelm „Design“	S/M 54-58	FISCHER Fahrradhelm „Design“	L/XL 56-62	10	1	86136	 4 008153 861369
	Bezeichnung	Ausführung									
FISCHER Fahrradhelm „Design“	S/M 54-58										
FISCHER Fahrradhelm „Design“	L/XL 56-62										
		10	1	86137	 4 008153 861376						

Zubehör / Helme und Zubehör

PRODUKTBESCHREIBUNG		VE	KLE	Art.-Nr.	EAN / GTIN				
  	FISCHER Fahrradhelm „Lila Flower“ <ul style="list-style-type: none"> • S/M 54-58 • Optimale Passform durch verstellbares Innenring-System • Kinderleicht einstellbar • Hochfeste EPS-Innenschale für optimale Dämpfung • Hervorragende Belüftung durch 16 große Lufteinlässe • Mit abnehmbarem Visor • Mit Insektengitter • TÜV/GS geprüft <p>Passender Zusatzartikel:</p> <ul style="list-style-type: none"> • Helmbeleuchtung (Art.-Nr. 85461) 								
	<table border="1"> <thead> <tr> <th>Bezeichnung</th> <th>Ausführung</th> </tr> </thead> <tbody> <tr> <td>FISCHER Fahrradhelm „Lila Flower“</td> <td>S/M 54-58</td> </tr> </tbody> </table>	Bezeichnung	Ausführung	FISCHER Fahrradhelm „Lila Flower“	S/M 54-58	10	1	86143	 4 008153 861437
	Bezeichnung	Ausführung							
FISCHER Fahrradhelm „Lila Flower“	S/M 54-58								
<table border="1"> <thead> <tr> <th>Bezeichnung</th> <th>Ausführung</th> </tr> </thead> <tbody> <tr> <td>FISCHER Fahrradhelm „Lila Flower“</td> <td>L/XL 56-62</td> </tr> </tbody> </table>	Bezeichnung	Ausführung	FISCHER Fahrradhelm „Lila Flower“	L/XL 56-62	10	1	86146	 4 008153 861468	
Bezeichnung	Ausführung								
FISCHER Fahrradhelm „Lila Flower“	L/XL 56-62								

PRODUKTBESCHREIBUNG		VE	KLE	Art.-Nr.	EAN / GTIN				
  	FISCHER Fahrradhelm „Red“ <ul style="list-style-type: none"> • Optimale Passform durch verstellbares Innenring-System • Kinderleicht einstellbar • Hochfeste EPS-Innenschale für optimale Dämpfung • Hervorragende Belüftung durch 16 große Lufteinlässe • Mit abnehmbarem Visor • Mit Insektengitter <p>Passender Zusatzartikel:</p> <ul style="list-style-type: none"> • Helmbeleuchtung (Art.-Nr. 85461) 								
	<table border="1"> <thead> <tr> <th>Bezeichnung</th> <th>Ausführung</th> </tr> </thead> <tbody> <tr> <td>FISCHER Fahrradhelm „Red“</td> <td>S/M 54-58</td> </tr> </tbody> </table>	Bezeichnung	Ausführung	FISCHER Fahrradhelm „Red“	S/M 54-58	10	1	86173	 4 008153 861734
	Bezeichnung	Ausführung							
FISCHER Fahrradhelm „Red“	S/M 54-58								
<table border="1"> <thead> <tr> <th>Bezeichnung</th> <th>Ausführung</th> </tr> </thead> <tbody> <tr> <td>FISCHER Fahrradhelm „Red“</td> <td>L/XL 56-62</td> </tr> </tbody> </table>	Bezeichnung	Ausführung	FISCHER Fahrradhelm „Red“	L/XL 56-62	10	1	86175	 4 008153 861758	
Bezeichnung	Ausführung								
FISCHER Fahrradhelm „Red“	L/XL 56-62								






PRODUKTBESCHREIBUNG		VE	KLE	Art.-Nr.	EAN / GTIN				
  	FISCHER Fahrradhelm „Blue“ <ul style="list-style-type: none"> • Optimale Passform durch verstellbares Innenring-System • Kinderleicht einstellbar • Hochfeste EPS-Innenschale für optimale Dämpfung • Hervorragende Belüftung durch 16 große Lufteinlässe • Mit abnehmbarem Visor • Mit Insektengitter <p>Passender Zusatzartikel:</p> <ul style="list-style-type: none"> • Helmbeleuchtung (Art.-Nr. 85461) 								
	<table border="1"> <thead> <tr> <th>Bezeichnung</th> <th>Ausführung</th> </tr> </thead> <tbody> <tr> <td>FISCHER Fahrradhelm „Blue“</td> <td>S/M 54-58</td> </tr> </tbody> </table>	Bezeichnung	Ausführung	FISCHER Fahrradhelm „Blue“	S/M 54-58	10	1	86176	 4 008153 861765
	Bezeichnung	Ausführung							
FISCHER Fahrradhelm „Blue“	S/M 54-58								
<table border="1"> <thead> <tr> <th>Bezeichnung</th> <th>Ausführung</th> </tr> </thead> <tbody> <tr> <td>FISCHER Fahrradhelm „Blue“</td> <td>L/XL 56-62</td> </tr> </tbody> </table>	Bezeichnung	Ausführung	FISCHER Fahrradhelm „Blue“	L/XL 56-62	10	1	86177	 4 008153 861772	
Bezeichnung	Ausführung								
FISCHER Fahrradhelm „Blue“	L/XL 56-62								

Zubehör / Helme und Zubehör



	PRODUKTBESCHREIBUNG	VE	KLE	Art.-Nr.	EAN / GTIN						
  	<p>FISCHER Fahrradhelm BMX</p> <ul style="list-style-type: none"> • Cooles Design durch hochwertige mattierte Oberfläche • Für die Halfpipe-Freaks und diejenigen, die gerne „cool“ sein wollen • Optimale Anpassung an den Kopf durch mitgelieferte Pads in verschiedenen Stärken • Gute Belüftung durch 12 Lufteinlässe <p>Passender Zusatzartikel: • Helmbeleuchtung (Art. 85461)</p> <table border="1" data-bbox="483 537 1029 720"> <thead> <tr> <th>Bezeichnung</th> <th>Ausführung</th> </tr> </thead> <tbody> <tr> <td>FISCHER Fahrradhelm BMX</td> <td>S/M 52-57</td> </tr> <tr> <td>FISCHER Fahrradhelm BMX</td> <td>L/XL 55-61</td> </tr> </tbody> </table>	Bezeichnung	Ausführung	FISCHER Fahrradhelm BMX	S/M 52-57	FISCHER Fahrradhelm BMX	L/XL 55-61	10	1	86123	 
Bezeichnung	Ausführung										
FISCHER Fahrradhelm BMX	S/M 52-57										
FISCHER Fahrradhelm BMX	L/XL 55-61										
  	<p>FISCHER Fahrradhelm „Herz“</p> <ul style="list-style-type: none"> • Optimale Passform durch verstellbares Innenring-System • Mit beleuchtetem Innenring-System • Kinderleicht einstellbar • Hochfeste EPS-Innenschale für optimale Dämpfung • Sehr gute Belüftung durch 11 große Lufteinlässe • Mit Insektengitter <table border="1" data-bbox="483 1042 1029 1226"> <thead> <tr> <th>Bezeichnung</th> <th>Ausführung</th> </tr> </thead> <tbody> <tr> <td>FISCHER Fahrradhelm „Herz“</td> <td>XS/S 48-52</td> </tr> <tr> <td>FISCHER Fahrradhelm „Herz“</td> <td>S/M 52-55</td> </tr> </tbody> </table>	Bezeichnung	Ausführung	FISCHER Fahrradhelm „Herz“	XS/S 48-52	FISCHER Fahrradhelm „Herz“	S/M 52-55	10	1	86100	 
Bezeichnung	Ausführung										
FISCHER Fahrradhelm „Herz“	XS/S 48-52										
FISCHER Fahrradhelm „Herz“	S/M 52-55										
  	<p>FISCHER Fahrradhelm „Eule“</p> <ul style="list-style-type: none"> • Optimale Passform durch verstellbares Innenring-System • Mit beleuchtetem Innenring-System • Kinderleicht einstellbar • Hochfeste EPS-Innenschale für optimale Dämpfung • Sehr gute Belüftung durch 11 große Lufteinlässe • Mit Insektengitter <p>Ausführung: S/M 52-55</p>	10	1	86107	<table data-bbox="1252 1386 1409 1517"> <tr> <td>Artikel:</td> <td>Karte</td> </tr> <tr> <td>Gewicht in kg:</td> <td>0,227</td> </tr> <tr> <td>Maße in cm:</td> <td>20 x 30 x 14,5</td> </tr> </table> 	Artikel:	Karte	Gewicht in kg:	0,227	Maße in cm:	20 x 30 x 14,5
Artikel:	Karte										
Gewicht in kg:	0,227										
Maße in cm:	20 x 30 x 14,5										




Zubehör / Helme und Zubehör



	PRODUKTBESCHREIBUNG	VE	KLE	Art.-Nr.	EAN / GTIN
  	FISCHER Fahrradhelm „Comic“ <ul style="list-style-type: none"> • Optimale Passform durch verstellbares Innenring-System • Mit beleuchtetem Innenring-System • Kinderleicht einstellbar • Hochfeste EPS-Innenschale für optimale Dämpfung • Sehr gute Belüftung durch 11 große Lufteinlässe • Mit Insektengitter <p>Ausführung: S/M 52-55</p>				Artikel: Karte Gewicht in kg: 0,222 Maße in cm: 20 x 30 x 14,5
		10	1	86115	 4 008153 861154



	PRODUKTBESCHREIBUNG	VE	KLE	Art.-Nr.	EAN / GTIN						
  	FISCHER Fahrradhelm „Pirat“ <ul style="list-style-type: none"> • Optimale Passform durch verstellbares Innenring-System • Mit beleuchtetem Innenring-System • Kinderleicht einstellbar • Hochfeste EPS-Innenschale für optimale Dämpfung • Sehr gute Belüftung durch 11 große Lufteinlässe • Mit Insektengitter 										
	<table border="1"> <thead> <tr> <th>Bezeichnung</th> <th>Ausführung</th> </tr> </thead> <tbody> <tr> <td>FISCHER Fahrradhelm „Pirat“</td> <td>XS/S 48-52</td> </tr> <tr> <td>FISCHER Fahrradhelm „Pirat“</td> <td>S/M 52-55</td> </tr> </tbody> </table>	Bezeichnung	Ausführung	FISCHER Fahrradhelm „Pirat“	XS/S 48-52	FISCHER Fahrradhelm „Pirat“	S/M 52-55	10	1	86112	 4 008153 861123
	Bezeichnung	Ausführung									
FISCHER Fahrradhelm „Pirat“	XS/S 48-52										
FISCHER Fahrradhelm „Pirat“	S/M 52-55										
		10	1	86113	 4 008153 861130						

Zubehör / Helme und Zubehör



	PRODUKTBESCHREIBUNG	VE	KLE	Art.-Nr.	EAN / GTIN
	<p>FISCHER Helm-Regenschutz</p> <ul style="list-style-type: none"> • Wasserdicht • Regenschutzhaube für alle gängigen Fahrradhelme • Universell passend durch verstellbare Kordel • Verschweißte Nähte 	12	1	86230	Artikel: Karte Gewicht in kg: 0,057 Maße in cm: 20 x 19 x 2 

	PRODUKTBESCHREIBUNG	VE	KLE	Art.-Nr.	EAN / GTIN						
	<p>FISCHER Helm-Mütze</p> <ul style="list-style-type: none"> • Atmungsaktiv • Angenehmer Tragekomfort unter dem Fahrradhelm • Schützt Ohren und Kopf bei kalter Witterung <table border="1"> <thead> <tr> <th>Bezeichnung</th> <th>Ausführung</th> </tr> </thead> <tbody> <tr> <td>FISCHER Helm-Mütze</td> <td>S/M</td> </tr> <tr> <td>FISCHER Helm-Mütze</td> <td>L/XL</td> </tr> </tbody> </table>	Bezeichnung	Ausführung	FISCHER Helm-Mütze	S/M	FISCHER Helm-Mütze	L/XL	12	1	86228	
Bezeichnung	Ausführung										
FISCHER Helm-Mütze	S/M										
FISCHER Helm-Mütze	L/XL										
		12	1	86229							

	PRODUKTBESCHREIBUNG	VE	KLE	Art.-Nr.	EAN / GTIN
	<p>FISCHER Multifunktionsstuch</p> <ul style="list-style-type: none"> • Vielzahl an unterschiedlichen Tragemöglichkeiten • Höchster Tragekomfort, da keine Nähte • Hervorragende Atmungsaktivität und schnelle Trocknung • Universell nutzbar 	10	1	86232	Artikel: Karte Gewicht in kg: 0,060 Maße in cm: 20 x 19 x 1 



	PRODUKTBESCHREIBUNG	VE	KLE	Art.-Nr.	EAN / GTIN
	<p>FISCHER Ohrenschützer – zur Befestigung am Helm –</p> <ul style="list-style-type: none"> • Atmungsaktiv • Bei 30°C waschbar • Perfekter Kälteschutz • Universell passend für alle gängigen Fahrradhelme • Montage am Helmriemen 	10	1	86233	Artikel: Karte Gewicht in kg: 0,044 Maße in cm: 20 x 18,5 x 2 



Zubehör / Bekleidung



	PRODUKTBESCHREIBUNG	VE	KLE	Art.-Nr.	EAN / GTIN
	<p>FISCHER Regenponcho »Deluxe«</p> <ul style="list-style-type: none"> • Aus extrem strapazierfähigem, wasserdichten Nylon • Mit transparenten Sichtfenstern und Kordelzug an der Kapuze • Inkl. umlaufenden Refl ektorstreifen für bessere Sichtbarkeit • Universelle Größe • Große Außentasche mit Reißverschluss • Waschbar 30° 	3	3	86300	<p>Artikel: Beutel Gewicht in kg: 0,314 Maße in cm: 23 x 37 x 3</p> 



Zubehör / Gepäckträger und Spanngurte

PRODUKTBESCHREIBUNG	VE	KLE	Art.-Nr.	EAN / GTIN
 <p>FISCHER Gepäckträger für MTB</p> <p>– mit Spanngurt –</p> <ul style="list-style-type: none"> • Zur einfachen Montage an Sattelstützen • Spanngurt-Durchmesser 2,5 - 3 mm • Tragekraft max. 5 kg 	10	1	86268	Artikel: Karte Gewicht in kg: 0,617 Maße in cm: 16 x 45 x 9 

PRODUKTBESCHREIBUNG	VE	KLE	Art.-Nr.	EAN / GTIN
 <p>FISCHER Spanngurt</p> <p>– mit 4 gesponnenen Flachgurten –</p> <p>Länge: 60 cm</p> <ul style="list-style-type: none"> • Optimale Lastensicherung durch 4-fach Spannung • Formstabile Sicherheitshaken • Zurrkraft max. 70 N – entspricht ca. 7 kg • TÜV GS geprüft 	5	5	86270	Artikel: Karte Gewicht in kg: 0,069 Maße in cm: 8 x 32,5 x 2,5 

PRODUKTBESCHREIBUNG	VE	KLE	Art.-Nr.	EAN / GTIN
 <p>FISCHER Gepäckspinne</p> <p>– 4-armig –</p> <p>Länge: 50 cm</p> <ul style="list-style-type: none"> • Mehrlagige Naturgummi-Strangbündel • Extrem strapazierfähig • Formstabile Sicherheitshaken • Zurrkraft max. 70 N = ca. 7 kg • TÜV GS geprüft 	5	5	86267	Artikel: Karte Gewicht in kg: 0,141 Maße in cm: 8 x 38 x 3 

PRODUKTBESCHREIBUNG	VE	KLE	Art.-Nr.	EAN / GTIN
 <p>FISCHER Spanngurt</p> <p>– in der Länge stufenlos verstellbar –</p> <p>Länge: 5-100 cm</p> <ul style="list-style-type: none"> • Mehrlagige Naturgummi- Strangbündel • Extrem strapazierfähig • Mit Karabinerhaken • Zurrkraft max. 70 N, entspricht ca. 7 kg • TÜV GS geprüft 	5	5	86271	Artikel: Karte Gewicht in kg: 0,105 Maße in cm: 8 x 45 x 2,5 

PRODUKTBESCHREIBUNG	VE	KLE	Art.-Nr.	EAN / GTIN
 <p>FISCHER Spanngurt</p> <p>Länge: 100 cm</p> <ul style="list-style-type: none"> • Mehrlagige Naturgummi-Strangbündel • Extrem strapazierfähig • Formstabile Sicherheitshaken • Zurrkraft max. 120 N, entspricht ca. 12 kg • TÜV GS geprüft 	5	5	86269	Artikel: Karte Gewicht in kg: 0,170 Maße in cm: 8 x 51 x 4 

FISCHER

die fahrradmarke



Art.-Nr. 92006



Technische Änderungen vorbehalten. Angebot freibleibend. Es gelten unsere Lieferungs- und Zahlungsbedingungen.
Zwischenverkauf vorbehalten. Mindestauftragswert pro Lieferstelle 800,- EUR. Auch auf Aktionsware kein Rückgaberecht.
Stand: 05/2015

**Inter-Union
Technohandel GmbH**
Klaus-von-Klitzing-Str. 2
D-76829 Landau/Pfalz
Tel. +49 (0) 63 41 2 84-0
Fax +49 (0) 63 41 2 04 13

**EVB Handelshaus
Bour GmbH**
Klaus-von-Klitzing-Str. 2
D-76829 Landau/Pfalz
Tel. +49 (0) 63 41 2 84-3 16
Fax +49 (0) 63 41 2 84-3 99

**V.E. Kern
Ges.mBH**
Percostraße 14
A-12 20 Wien
Tel. +43 (0) 12 50 35-0
Fax +43 (0) 12 50 35-9

Tegro AG
Ringstraße 3
CH-8603
Schwerzenbach
Tel. +41 (0) 4 48 06 88 88
Fax +41 (0) 4 48 06 88 89

**Intertec Polska
SP. zo.o.**
Stara Wiés, ul. Grodziska 22
PL-05-830 Nadarzyn
Tel. +48 (0) 2 27 38 64 73
Fax +48 (0) 2 27 38 64 68/69