



Santiago, 29 de Agosto de 2003
GG / 0803-2003

Señor
Guillermo Larraín Ríos
Superintendente de Administradoras
de Fondos de Pensiones
Presente


De nuestra consideración:


De acuerdo a lo normado en la circular N° 1235, de esa Superintendencia, adjunto enviamos original y dos copias, referidos al 30 de Junio 2003, de los siguientes informes:

- Estados Financieros Individuales de AFP Summa Bansander S.A.
- Estados Financieros de la Filial Bansander Internacional.
- Estados Financieros Consolidados de AFP Summa Bansander y su filial Bansander Internacional.

Asimismo, comunico a usted que los Estados Financieros Individuales y consolidados, serán remitidos vía transmisión electrónica.

Saluda atentamente a usted,


Andrés Castro González
Gerente General
AFP Summa Bansander S.A.

 JAM/JAR
Incl: Lo indicado

ADMINISTRADORA DE FONDOS DE PENSIONES
SUMMA BANSANDER S.A.

Estados financieros individuales

30 de junio de 2003

CONTENIDO

Informe de los auditores independientes
Balance general
Estado de resultados
Estado de flujos de efectivo
Notas a los estados financieros

\$ - Pesos chilenos
M\$ - Miles de pesos chilenos
UF - Unidades de fomento


PRICEWATERHOUSECOOPERS 

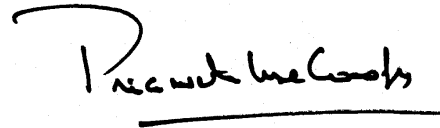
INFORME DE LOS AUDITORES INDEPENDIENTES
Revisión de los estados financieros interinos

Santiago, 22 de agosto de 2003

Señores Accionistas y Directores
Administradora de Fondos de Pensiones
Summa Bansander S.A.

- 1 Hemos revisado el balance general de Administradora de Fondos de Pensiones Summa Bansander S.A. al 30 de junio de 2003 y los correspondientes estados de resultados y de flujos de efectivo por el período de seis meses terminado en esa fecha. Estos estados financieros interinos y sus correspondientes notas son responsabilidad de la administración de Administradora de Fondos de Pensiones Summa Bansander S.A. El análisis razonado y los hechos relevantes adjuntos no forman parte integrante de estos financieros, por lo tanto, este informe no se extiende a los mismos. Los estados financieros interinos al 30 de junio de 2002 no han sido revisados.
- 2 Hemos efectuado la revisión de acuerdo con normas de auditoría establecidas en Chile para una revisión de información financiera interina. Una revisión de información financiera interina consiste principalmente en aplicar procedimientos de revisión analítica a los estados financieros y efectuar las indagaciones con el personal responsable de las materias financieras y de contabilidad. El alcance de esta revisión es sustancialmente menor que una auditoría efectuada de acuerdo con normas de auditoría generalmente aceptadas en Chile, cuyo objetivo es expresar una opinión sobre los estados financieros tomados en conjunto. En consecuencia, los estados financieros interinos al 30 de junio de 2003 no han sido auditados y por lo tanto, no estamos en condiciones de expresar, ni expresamos dicha opinión.
- 3 Los mencionados estados financieros interinos han sido preparados para reflejar la situación financiera individual de Administradora de Fondos de Pensiones Summa Bansander S.A., a base de los criterios descritos en Nota N° 2 a), antes de proceder a la consolidación, línea a línea, de los estados financieros de la filial detallada en Nota N° 18. En consecuencia, para su adecuada interpretación, estos estados financieros individuales interinos deben ser leídos y analizados en conjunto con los estados financieros consolidados interinos de Administradora de Fondos de Pensiones Summa Bansander S.A. y filial, los que son requeridos por los principios de contabilidad generalmente aceptados en Chile.
- 4 Basados en nuestra revisión de los estados financieros individuales interinos al 30 de junio de 2003, no tenemos conocimiento de ajustes significativos que debieran ser efectuados a los mismos, para que estén de acuerdo con los principios descritos en la Nota N° 2 a) a los estados financieros.


Alejandro Joignant P.
RUT: 10.739.973-9



FECU (FICHA ESTADISTICA CODIFICADA UNIFORME)

1.00 IDENTIFICACION

1.01 RAZON SOCIAL

AFP SUMMA BANSANDER S.A.

1.02 RUT SOCIEDAD

98.000.600-E

1.03 FECHA DE INICIO

Dia	Mes	Año
1	1	2003

1.04 FECHA DE CIERRE

Dia	Mes	Año
30	6	2003

1.05 TIPO DE MONEDA

P

ANDRES CASTRO GONZALEZ

NOMBRE

1.06 TIPO DE ESTADOS FINANCIEROS
GERENTE GENERAL

I

Las Notas Explicativas adjuntas N° 1 a la 58 forman parte integral de estos Estados Financieros

2.00 ESTADOS FINANCIEROS DE AFP SUMMA BANSANDER

2.01 BALANCE GENERAL
(en miles de pesos)

		EJERCICIO ACTUAL	EJERCICIO ANTERIOR
		Día - Mes - Año 30/06/2003	Día - Mes - Año 30/06/2002
ACTIVOS			
11.010	Disponible	255.198	304.799
11.020	Depósitos a plazo	0	0
11.030	Valores negociables (Neto)	11.158.985	13.916.360
11.040	Cuentas por cobrar a los Fondos de Pensiones	407.928	100.009
11.050	Cuentas por cobrar a compañías de seguros	562.911	396.181
11.060	Cuentas por cobrar al Estado	1.642	3.263
11.070	Documentos y cuentas por cobrar a empresas relacionadas	129.371	54.589
11.080	Comisiones por cobrar	1.339.213	913.582
11.090	Deudores varios (Neto)	158.838	142.645
11.100	Documentos por cobrar (Neto)	3.838	2.659
11.110	Existencias (Neto)	0	0
11.120	Impuestos por recuperar	0	0
11.130	Gastos pagados por anticipado	153.130	139.170
11.140	Impuestos diferidos	120.713	110.574
11.150	Otros activos circulantes	0	51.948
11.000	TOTAL ACTIVOS CIRCULANTES	14.311.807	16.135.829
12.010	Encaje Fondo de Pensiones Tipo A	758.238	0
12.020	Encaje Fondo de Pensiones Tipo B	4.242.487	0
12.030	Encaje Fondo de Pensiones Tipo C	21.144.537	27.693.927
12.040	Encaje Fondo de Pensiones Tipo D	3.132.767	0
12.050	Encaje Fondo de Pensiones Tipo E	1.239.772	12.679
12.000	TOTAL ENCAJE	20.517.801	27.706.606
13.010	Terrenos	0	0
13.020	Construcciones y obras de infraestructura	0	0
13.030	Equipos, muebles y útiles	3.209.024	2.782.706
13.040	Otros activos fijos	0	0
13.050	Depreciación acumulada (Menos)	(2.222.804)	(1.933.529)
13.000	TOTAL ACTIVOS FIJOS	986.220	849.177
14.010	Inversiones en empresas relacionadas	2.081.326	2.160.997
14.020	Inversiones en otras sociedades	0	0
14.030	Menor valor de inversiones	0	0
14.040	Mayor valor de inversiones (Menos)	0	0
14.050	Deudores a largo plazo	123.799	72.541
14.060	Documentos y cuentas por cobrar a empresas relacionadas	0	0
14.070	Documentos y cuentas por cobrar a compañías de seguros	0	0
14.080	Impuestos diferidos a largo plazo	0	0
14.090	Intangibles	2.047.420	2.830.590
14.100	Amortización (Menos)	(1.126.816)	(2.038.515)
14.110	Otros	0	0
14.000	TOTAL OTROS ACTIVOS	3.125.729	3.045.613
10.000	TOTAL ACTIVOS	48.941.557	47.737.225

Las Notas Explicativas adjuntas Nº 1 a la 58 forman parte integral de estos Estados Financieros

AFP SUMMA BANSANDER S.A.

2.01 BALANCE GENERAL (en miles de pesos)		EJERCICIO ACTUAL	EJERCICIO ANTERIOR
		Día - Mes - Año 30/06/2003	Día - Mes - Año 30/06/2002
PASIVOS			
21.010	Obligaciones con bancos e instituciones financieras	182.619	171.118
21.030	Obligaciones con el público	0	0
21.030	Dividendos por pagar	0	0
21.040	Cuentas por pagar	32.226	36.330
21.050	Documentos por pagar	0	0
21.060	Cuentas por pagar a los Fondos de Pensiones	0	0
21.070	Acreedores varios	12.075	73.247
21.080	Documentos y cuentas por pagar empresas relacionadas	3.800	0
21.090	Cuentas por pagar al Fondo Nacional de Salud	56.322	50.325
21.100	Pensiones por pagar	0	731
21.110	Recaudación por aclarar	10.447	72.727
21.120	Devolución a empleadores y afiliados por pagos en exceso	0	0
21.130	Cuentas por pagar a compañías de seguros	771.692	766.048
21.140	Cuentas por pagar a otras AFP	0	0
21.150	Provisiones	1.036.449	1.081.828
21.160	Retenciones	175.821	162.118
21.170	Retenciones a pensionados	250.294	238.387
21.180	Ingreso a la Renta	87.686	177.565
21.190	Ingresos percibidos por adelantado	0	0
21.200	Ingresos diferidos	0	0
21.210	Otros pasivos circulantes	0	0
21.000	TOTAL PASIVOS CIRCULANTES	2.619.431	2.830.424
22.010	Obligaciones con bancos e instituciones financieras largo plazo	0	0
22.030	Obligaciones con el público largo plazo	0	0
22.030	Documentos por pagar largo plazo	0	0
22.040	Documentos y cuentas por pagar a compañías de seguros	0	0
22.050	Acreedores varios largo plazo	0	0
22.060	Documentos y cuentas por pagar a empresas relacionadas largo plazo	0	0
22.070	Provisiones largo plazo	0	0
22.080	Ingresos diferidos largo plazo	965.353	585.770
22.090	Otros pasivos a largo plazo	0	0
22.000	TOTAL PASIVOS DE LARGO PLAZO	965.353	585.770
23.000	INTERES MINORITARIO	0	0
24.010	Capital pagado	17.559.809	17.645.051
24.020	Reserva revalorización capital	193.128	105.870
24.030	Sobrepeso en venta de acciones propias	0	0
24.040	Otras reservas	0	0
24.050	Utilidades Retenidas (Sumas Códigos 24.051 a 24.056)	27.603.806	26.570.110
24.051	Reserva futuros dividendos	0	0
24.052	Utilidades acumuladas	22.698.750	22.031.621
24.053	Pérdidas acumuladas (Menos)	0	0
24.054	Utilidad (pérdida) del ejercicio	4.905.056	4.538.489
24.055	Dividendos provisionales (Menos)	0	0
24.056	Déficit acumulado período de desarrollo (Menos)	0	0
24.000	TOTAL PATRIMONIO	45.356.773	44.321.031
20.000	TOTAL PASIVOS	48.941.557	47.737.225

Las Notas Explicativas adjuntas N° 1 a la 58 forman parte integral de estos Estados Financieros

AFP SUMMA BANSANDER S.A.

2.02 ESTADO DE RESULTADOS (en miles de pesos)		EJERCICIO ACTUAL	EJERCICIO ANTERIOR
		Día - Mes - Año DESDE 1/01/2003 HASTA 30/06/2003	Día - Mes - Año DESDE 1/01/2002 HASTA 30/06/2002
31.100	TOTAL INGRESOS OPERACIONALES	18.487.637	17.238.074
31.110	Ingresos por comisiones	16.460.996	16.351.172
31.120	Utilidad (Pérdida) del Encaje	1.987.862	835.529
31.130	Otros ingresos operacionales	38.779	51.373
31.200	TOTAL GASTOS OPERACIONALES (Menos)	(12.457.950)	(11.984.341)
31.210	Remuneraciones al personal administrativo (Menos)	(2.036.297)	(1.890.210)
31.220	Remuneraciones al personal de ventas (Menos)	(2.192.664)	(2.084.090)
31.230	Remuneraciones al directorio (Menos)	(24.116)	(18.739)
31.240	Gastos de comercialización (Menos)	(389.384)	(488.510)
31.250	Gastos en computación (Menos)	(366.122)	(340.519)
31.260	Gastos de administración (Menos)	(1.593.488)	(1.633.438)
31.270	Depreciación del ejercicio (Menos)	(178.871)	(148.869)
31.280	Amortización del ejercicio (Menos)	(217.986)	(290.963)
31.290	Prima de seguro de invalidez y sobrevivencia (Menos)	(5.376.227)	(5.007.299)
31.300	Otros gastos de operación (Menos)	(82.795)	(81.704)
31.000	UTILIDAD (PERDIDA) OPERACIONAL	6.029.687	5.253.733
32.110	Ingresos financieros	424.529	478.038
32.120	Utilidad (Pérdida) en sociedades de giro complementario	28.443	27.760
32.130	Utilidad (Pérdida) en empresas de depósito de valores	16.339	12.589
32.140	Utilidad (Pérdida) de la inversión en sociedades relacionadas	(106.378)	(41.548)
32.150	Otros ingresos no operacionales	5.092	7.543
32.210	Amortización menor valor de inversiones (Menos)	0	0
32.220	Gastos financieros (Menos)	0	(13)
32.230	Otros gastos no operacionales (Menos)	(122.062)	(192.832)
32.240	Corrección monetaria	(416.794)	(232.522)
32.250	Diferencia de cambio	0	0
32.000	UTILIDAD (PERDIDA) NO OPERACIONAL	(170.831)	59.015
33.000	Resultado antes del impuesto a la renta y de ítems extraordinarios.	5.858.856	5.312.748
34.000	Impuesto a la Renta (Menos)	(953.800)	(774.259)
35.000	Ítems extraordinarios	0	0
35.500	Utilidad (pérdida) antes de interés minoritario	4.905.056	4.538.489
35.600	Interés minoritario	0	0
36.000	UTILIDAD (PERDIDA) LIQUIDA	4.905.056	4.538.489
37.000	Amortización mayor valor de inversiones	0	0
38.000	UTILIDAD (PERDIDA) DEL EJERCICIO	4.905.056	4.538.489

Las Notas Explicativas adjuntas N° 1 a la 58 forman parte integral de estos Estados Financieros

AFP SUMMA BANSANDER S.A.

2.03 ESTADO DE FLUJO EFECTIVO (en miles de pesos)		EJERCICIO ACTUAL	EJERCICIO ANTERIOR
		Día - Mes - Año DESDE 1/01/2003 HASTA 30/06/2003	Día - Mes - Año DESDE 1/01/2002 HASTA 30/06/2002
41.000	FLUJO NETO ORIGINADO POR ACTIVIDADES OPERACIONALES	3.324.263	2.770.893
41.110	Ingresos por comisiones	16.127.832	15.954.970
41.120	Ingresos financieros percibidos	424.529	344.109
41.130	Dividendos y otros repartos percibidos	299.162	0
41.140	Otros ingresos percibidos	43.871	0
41.150	Remuneración al personal (Menos)	(4.253.077)	(5.001.952)
41.160	Gastos de comercialización (Menos)	(389.384)	(488.510)
41.170	Gastos de computación (Menos)	(366.122)	(340.519)
41.180	Gastos de administración (Menos)	(1.652.047)	(1.136.110)
41.190	Prima de seguro de invalidez y sobrevivencia (Menos)	(5.386.693)	(4.479.391)
41.200	Intereses pagados (Menos)	0	0
41.210	Impuestos a la renta pagado (Menos)	(1.401.023)	0
41.220	Otros gastos de operación (Menos)	(82.795)	(81.704)
42.000	FLUJO NETO ORIGINADO POR ACTIVIDADES FINANCIAMIENTO	(12.637)	(101.267)
42.110	Colocación de acciones de pago	0	0
42.120	Obtención de préstamos	204.279	43.984
42.130	Obligaciones con el público	0	0
42.140	Préstamos documentados de empresas relacionadas	0	0
42.150	Obtención de otros préstamos de empresas relacionadas	0	0
42.160	Otras fuentes de financiamiento	0	0
42.170	Pago de dividendos (Menos)	0	0
42.180	Repartos de capital (Menos)	0	0
42.190	Pago de préstamos (Menos)	(216.916)	(145.251)
42.200	Pago de obligaciones con el público (Menos)	0	0
42.210	Pago de préstamos documentados de empresas relacionadas (Menos)	0	0
42.220	Pago de otros préstamos de empresa relacionadas (Menos)	0	0
42.230	Pagos por comisión y colocación tanto de acciones como de obligaciones con el público (Menos)	0	0
42.240	Otros desembolsos por financiamiento (Menos)	0	0
43.000	FLUJO NETO ORIGINADO POR ACTIVIDADES DE INVERSION	(1.093.178)	(880.792)
43.110	Venta de activos fijos	0	6.210
43.120	Ventas de inversiones permanentes	0	0
43.130	Venta de otras inversiones	0	0
43.140	Venta de cuotas del Encaje	551.903	0
43.150	Recaudación por préstamos documentados a empresas relacionadas	0	0
43.160	Recaudación de otros préstamos a empresas relacionadas	0	0
43.170	Otros ingresos de inversión	0	0
43.180	Incorporación de activos fijos (Menos)	(299.537)	(137.745)

Las Notas Explicativas adjuntas N° 1 a la 58 forman parte integral de estos Estados Financieros

AFP SUMMA BANSANDER S.A.

2.03 ESTADO DE FLUJO EFECTIVO (en miles de pesos)		EJERCICIO ACTUAL	EJERCICIO ANTERIOR
		Día - Mes - Año DESDE 1/01/2003 HASTA 30/06/2003	Día - Mes - Año DESDE 1/01/2002 HASTA 30/06/2002
43.190	Pagos de intereses capitalizados (Menos)	0	0
43.200	Inversiones permanentes (Menos)	(239.568)	0
43.210	Inversiones en instrumentos financieros (Menos)	0	0
43.220	Inversión en cuotas para el Encaje (Menos)	(1.105.976)	(749.239)
43.230	Préstamos documentados a empresas relacionadas (Menos)	0	0
43.240	Otros préstamos a empresas relacionadas (Menos)	0	0
43.250	Otros desembolsos de inversión (Menos)	0	0
44.000	FLUJO NETO TOTAL POSITIVO (NEGATIVO) DEL PERÍODO	2.218.438	1.788.834
45.000	EFFECTO INFLACIÓN SOBRE EFECTIVO Y EFECTIVO EQUIVALENTE	(81.818)	(67.583)
46.000	VARIACIÓN NETA DEL EFECTIVO Y EFECTIVO EQUIVALENTE	2.136.620	1.721.251
47.000	SALDO INICIAL DE EFECTIVO Y EFECTIVO EQUIVALENTE	9.277.563	12.499.898
48.000	SALDO FINAL DE EFECTIVO Y EFECTIVO EQUIVALENTE	11.414.183	14.221.149
DESGLOSE DEL SALDO INICIAL Y FINAL DEL EFECTIVO Y EFECTIVO EQUIVALENTE			
47.100	SALDO INICIAL	9.277.563	12.499.898
47.110	Disponible	580.375	495.934
47.120	Depósitos a plazo (Neto)	0	0
47.130	Valores negociables (Neto)	8.696.688	12.003.964
48.100	SALDO FINAL	11.414.183	14.221.149
48.110	Disponible	255.198	304.789
48.120	Depósitos a plazo (Neto)	0	0
48.130	Valores negociables (Neto)	11.158.985	13.916.360
49.000	VARIACION DEL EFECTIVO Y EFECTIVO EQUIVALENTE DURANTE EL EJERCICIO	2.136.620	1.721.251

Las Notas Explicativas adjuntas Nº 1 a la 58 forman parte integral de estos Estados Financieros

AFP SUMMA BANSANDER S.A.

2.03 ESTADO DE FLUJO EFECTIVO (en miles de pesos)		EJERCICIO ACTUAL	EJERCICIO ANTERIOR
		Día - Mes - Año DESDE 1/01/2003 HASTA 30/06/2003	Día - Mes - Año DESDE 1/01/2002 HASTA 30/06/2002
CONCILIACION ENTRE RESULTADO NETO Y FLUJO OPERACIONAL			
38.000	Utilidad (pérdida) del Ejercicio	4.905.056	4.538.488
49.100	Resultados en venta de activos	93.724	42.244
49.110	(Utilidad) Pérdida en ventas de activos fijos	93.724	42.244
49.120	Utilidad en venta de inversiones (Método)	0	0
49.130	Pérdida en ventas de inversiones	0	0
49.140	(Utilidad) Pérdida en ventas de otros activos	0	0
49.200	Cargas (abonos) a resultados que no representan flujo de efectivo	(742.835)	(309.508)
49.210	Ingresos por comisiones devengadas	(1.339.213)	(913.782)
49.220	Depreciación del ejercicio	178.371	148.889
49.230	Amortización de Intangibles	217.986	290.963
49.240	Costigos y provisiones	0	0
49.250	Pérdida (Utilidad) del Enfoque	(1.987.862)	(835.529)
49.260	Utilidad devengada en inversiones en empresas relacionadas (Método)	(84.781)	1
49.270	Pérdida devengada en inversiones en empresas relacionadas	106.378	1.200
49.280	Amortización menor valor de inversiones	0	0
49.290	Amortización mayor valor de inversiones (Método)	0	0
49.300	Gastos por prima de seguro de invalidez y sobrevivencia	773.482	766.048
49.310	Comisión monetaria	416.794	232.322
49.320	Diferencia de cambios netos	0	0
49.330	Otros abonos a resultado que no representan flujo de efectivo (Método)	0	0
49.340	Otros cargos a resultado que no representan flujo de efectivo (Método)	953.800	0
49.400	Variación de activos que afectan el flujo de efectivo (pasivos) disminuciones	(731.790)	(306.874)
49.410	Comisiones por cobros	(360.591)	475.135
49.420	Cuentas cobras a los Fondos de Pensiones, compañías de seguros y al Estado	(529.811)	(324.997)
49.430	Balancías	0	0
49.440	Otros activos	158.612	(456.714)
49.500	Variación de pasivos que afectan el flujo de efectivo aumentos (disminuciones)	(200.202)	(1.193.757)
49.510	Cuentas por pagar al Fondo Nacional de Salud, Fondos de Pensiones, compañías de seguros y otras AFP	4037	(1.020.311)
49.520	Cuentas por pagar relacionadas con el resultado operacional	(203.676)	(1.000.118)
49.530	Intereses por pagar	0	0
49.540	Ingresos a la red por pagar (Neto)	9.226	0
49.550	Otras cuentas por pagar relacionadas con el resultado no operacional	0	0
49.560	Otros impuestos por pagar (Neto)	0	774.239
49.570	Pensiones por pagar	(3)	(117)
49.580	Recaudación por actas y devolución a empleadores y afiliados por pagos en exceso	(9.796)	52.530
49.600	FLUJO NETO ORIGINADO POR ACTIVIDADES OPERACIONALES	3.324.253	2.770.893

Las Notas Explicativas adjuntas Nº 1 a la 58 forman parte integral de estos Estados Financieros.

AFP SUMMA BANSANDER S.A.

2.04 D PATRIMONIO NETO MANTENIDO POR LA ADMINISTRADORA (en miles de pesos)

		EJERCICIO ACTUAL	EJERCICIO ANTERIOR
		Día - Mes - Año 30/06/2003	Día - Mes - Año 30/06/2002
24.000	Total Patrimonio (Más o menos)	45.356.773	44.321.031
11.020	Depósitos a Plazo (Menos)	0	0
11.030	Valores Negociables (Menos)	(11.158.985)	(13.916.360)
11.070	Documentos y cuentas por cobrar a empresas relacionadas (Menos)	(129.371)	(54.589)
14.010	Inversiones en empresas relacionadas (Menos)	(2.081.326)	(2.160.997)
14.020	Inversiones en otras sociedades (Menos)	0	0
14.030	Menor valor de inversiones (Menos)	0	0
14.040	Mayor valor de inversiones (Más)	0	0
14.060	Documentos y cuentas por cobrar a empresas relacionadas (Menos)	0	0
49.700	PATRIMONIO NETO	31.987.091	28.189.085
CALCULO DEL CAPITAL MÍNIMO EN UNIDADES DE FOMENTO			
49.750	PATRIMONIO NETO MANTENIDO, EN UNIDADES DE FOMENTO	1.866.068	1.723.555
48.000	CAPITAL MÍNIMO REQUERIDO EN UNIDADES DE FOMENTO.	20.000	20.000
49.000	SUPERÁVIT (DÉFICIT) DE CAPITAL MÍNIMO EN UNIDADES DE FOMENTO	1.866.068	1.703.555
50.000	Número total de afiliados a la Administradora	517.735	503.500

Las Notas Explicativas adjuntas N° 1 a la 58 forman parte integral de estos Estados Financieros

AFP SUMMA BANSANDER S.A.

2.07 EGRESO POR COMISIONES
(en miles de pesos)

		EJERCICIO	EJERCICIO
		ACTUAL	ANTERIOR
		Día - Mes - Año Día - Mes - Año DESDE 01/01/2002 DESDE 01/01/2002 HASTA 30/06/2002 HASTA 30/06/2002	
A.	TOTAL DE INGRESOS POR COMISIONES		
09.000	COMISIONES POR CAPITALIZACIONES	35.271.888	35.132.231
09.110	Comisión por depósito de Cotizaciones Periódicas	15.034.899	14.898.724
09.120	Comisión por transferencia de saldo	0	0
09.130	Comisión por retiros parciales	127.942	130.487
09.140	Comisión por abstracción de cotizaciones voluntarias	119.147	0
09.200	COMISIONES FIJAS	1.187.908	1.218.941
09.210	Comisión por depósito de cotizaciones periódicas	1.172.229	1.218.252
09.220	Comisión por transferencia de saldo	3.809	0
09.230	Comisión por retiros parciales	152	439
09.240	Comisión por recaudación y traspaso a otras entidades	12.387	0
09.999	EGRESOS POR COMISIONES	36.459.796	36.351.172

B. DETALLE DE INGRESOS POR COMISIONES
(en miles de pesos)

	EGRESOS POR COMISIONES										
	EJERCICIO ACTUAL: DESDE EL 01/01/2002 HASTA 30/06/2002					EJERCICIO ANTERIOR: DESDE 01/01/2002 HASTA 30/06/2002					
	TIPO A		TIPO B		TIPO C		TIPO D		TIPO E		
	EJERCICIO ACTUAL	EJERCICIO ANTERIOR	EJERCICIO ACTUAL	EJERCICIO ANTERIOR	EJERCICIO ACTUAL	EJERCICIO ANTERIOR	EJERCICIO ACTUAL	EJERCICIO ANTERIOR	EJERCICIO ACTUAL	EJERCICIO ANTERIOR	
09.000	COMISIONES POR CAPITALIZACIONES	35.588	0	5.383.948	0	7.628.387	35.028.774	5.376.287	0	88.821	2.429
09.110	Comisión por depósito de Cotizaciones Periódicas	372.392	0	3.284.279	0	7.398.345	14.998.550	1.329.640	0	449.545	2.174
09.120	Comisión por transferencia de saldo	0	0	0	0	0	0	0	0	0	0
09.130	Comisión por retiros parciales	72	0	307	0	84.289	133.224	20.846	0	10.328	263
09.140	Comisión por abstracción de cotizaciones voluntarias	5.120	0	18.358	0	67.230	0	13.881	0	6.048	0
09.200	COMISIONES FIJAS	35.898	0	403.937	0	568.884	1.218.859	913.481	0	28.728	182
09.210	Comisión por depósito de cotizaciones periódicas	33.898	0	403.937	0	552.275	1.218.480	113.181	0	28.728	182
09.220	Comisión por transferencia de saldo	0	0	0	0	3.809	0	0	0	0	0
09.230	Comisión por retiros parciales	0	0	0	0	13	439	240	0	0	0
09.240	Comisión por recaudación y traspaso a otras entidades	0	0	0	0	12.387	0	0	0	0	0
09.999	EGRESOS POR COMISIONES	617.482	0	5.788.351	0	8.114.866	36.308.821	5.407.868	0	466.65	2.611

Las Notas Explicativas adjuntas N° 1 a la 58 forman parte integral de estos Estados Financieros

C. CONCILIACION DE INGRESOS POR COMISIONES
(en miles de pesos)

HOJA N° 18

		INGRESOS POR COMISIONES									
		EJERCICIO ACTUAL: DESDE EL 01.01.2003 HASTA 30.04.2003					EJERCICIO ANTERIOR: DESDE 01.01.2002 HASTA 30.04.2002				
		TIPO A		TIPO B		TIPO C		TIPO D		TIPO E	
	EJERCICIO ACTUAL	EJERCICIO ANTERIOR	EJERCICIO ACTUAL	EJERCICIO ANTERIOR	EJERCICIO ACTUAL	EJERCICIO ANTERIOR	EJERCICIO ACTUAL	EJERCICIO ANTERIOR	EJERCICIO ACTUAL	EJERCICIO ANTERIOR	
51.410	COMISIONES PAGADAS POR EL FONDO DE PENSIONES (Mia)										
		876.886		1.279.436		7.430.536	15.841.535	1.375.853		450.620	
51.420	Comisiones pagadas por las afiliadas (Mia)										
51.430	Comisiones pagadas por otras instituciones										
51.440	Comisiones transferidas desde otras Administradoras (Mia)					26.499	25.267				
51.450	Comisiones devengadas por las Administradoras durante el ejercicio pendientes de cobro al Fondo de Pensiones (Mia)	83.080		824.740		1.106.990	912.884	195.147		64.526	
51.460	Comisiones devengadas por las Administradoras durante el ejercicio pendientes de cobro al Afiliado (Mia)									588	
51.470	Otras (Mia)					1.806					
51.480	Comisión Monetaria de las comisiones (Mia)	4.686		44.760		54.011	218.119	33.740		3.674	
51.490	Comisiones transferidas a otras Administradoras (Mia)					(14.186)	(39.889)				
51.500	Comisiones devengadas por las Administradoras en el ejercicio anterior y cobradas durante el ejercicio actual (Mia)	(44.012)		(30.323)		(464.301)	(459.096)	(50.508)		(30.546)	
51.510	Otras (Mia)					(1.645)	(6.671)				
51.520	Comisión Monetaria de las comisiones (Mia)	(1.700)		(17.279)		(24744)	(221.336)	(4.521)		(1.401)	
51.200	INGRESOS POR COMISIONES	617.852	0	5.746.351	0	8.114.846	16.348.633	1.487.669	0	496.649	

Las Notas Explicativas adjuntas N° 1 a la 58 forman parte integral de estos Estados Financieros

3.08 ESTADOS COMPLEMENTARIOS (en miles de pesos)

A DETERMINACION DE ACTIVOS Y RESULTADOS NETOS DE ENCAJE E
 INVERSIONES EN SOCIEDADES



A1: ACTIVOS NETO DE ENCAJE E INVERSIONES EN SOCIEDADES

	EJERCICIO ACTUAL		EJERCICIO ANTERIOR	
	Dia - Mes - Año 30/06/2003		Dia - Mes - Año 30/06/2002	
60.000	TOTAL ACTIVOS		48.941.557	47.737.225
60.100	Encaje		30.517.801	27.706.606
60.200	Inversion en empresas de deposito de valores		123.357	123.711
60.300	Inversiones sociedades anonimas que administran carteras de recursos previsionales		0	0
60.400	Inversiones sociedades anonimas filiales que presten servicios o inviertan en el extranjero		1.692.941	1.903.368
60.500	Inversiones en otras sociedades		265.027	133.918
60.600	TOTAL ACTIVO NETO		16.342.431	17.869.622

A2: RESULTADO NETO DE RENTABILIDAD DEL ENCAJE Y DE
 INVERSIONES EN OTRAS SOCIEDADES

	EJERCICIO ACTUAL		EJERCICIO ANTERIOR	
	Dia - Mes - Año 30/06/2003		Dia - Mes - Año 30/06/2002	
61.000	UTILIDAD (PERDIDA) DEL PERIODO		4.905.056	4.538.489
61.100	Utilidad (Perdida) del Encaje		1.987.862	835.529
61.200	Utilidad (Perdida) en sociedades en empresas de deposito de valores		16.339	12.589
61.300	Utilidad (Perdida) en sociedades anonimas que administran carteras de recursos		0	0
61.400	Utilidad (Perdida) en sociedades anonimas filiales que presten servicios o inviertan en el extranjero		28.443	27.760
61.500	Utilidad (Perdida) por inversion en otras sociedades (si corresponde)		(106.378)	(41.548)
61.600	Otros ingresos extraordinarios		0	0
61.700	UTILIDAD LIBRE DE INVERSIONES RELACIONADAS		2.978.790	3.704.159

Las Notas Explicativas adjuntas N° 1 a la 58 forman parte integral de estos Estados Financieros Individuales.
 Los abajo firmantes se declaran responsable de la informacion contenida en los presentes Estados Financieros
 y en sus respectivas Notas Explicativas asumiendo por lo tanto la responsabilidad legal correspondiente

NOMBRE: ANDRES CASTRIGUION/ALLI NOMBRE: JUAN ANTONIO RIOS ACEVEDO
 FIRMA:  FIRMA: 
 GERENTE GENERAL CONTADOR GENERAL

Las Notas Explicativas adjuntas N° 1 a la 58 forman parte integral de estos Estados Financieros

INDICE

N°	NOTA	Página
1.-	ASPECTOS LEGALES DE LA SOCIEDAD ADMINISTRADORA.....	17
2.-	RESUMEN DE CRITERIOS CONTABLES APLICADOS.....	17
3.-	CAMBIOS CONTABLES.....	19
4.-	VALORES NEGOCIABLES.....	19
5.-	TOTAL ENCAJE.....	19
6.-	COMISIONES.....	20
7.-	CUENTAS POR COBRAR O PAGAR A LOS FONDOS DE PENSIONES.....	20
8.-	DEUDORES CORTO Y LARGO PLAZO.....	21
9.-	SALDOS Y TRANSACCIONES CON ENTIDADES RELACIONADAS.....	22
10.-	EXISTENCIAS.....	23
11.-	GASTOS PAGADOS POR ANTICIPADO.....	23
12.-	IMPUESTOS DIFERIDOS E IMPUESTO A LA RENTA.....	24
13.-	OTROS ACTIVOS CIRCULANTES.....	25
14.-	INFORMACIÓN SOBRE OPERACIONES DE COMPROMISOS DE COMPRA, COMPROMISOS DE VENTA, VENTA CON COMPROMISO DE RETROCOMPRA Y COMPRA CON COMPROMISO DE RETROVENTA DE TÍTULOS O VALORES MOBILIARIOS.....	25
15.-	SISTEMA DE PENSIONES DE INVALIDEZ Y SOBREVIVENCIA CAUSADAS DURANTE LA VIDA ACTIVA DE LOS AFILIADOS.....	25
16.-	ACTIVOS FIJOS.....	28
17.-	TRANSACCIONES DE VENTA CON RETROARRENDAMIENTO.....	29
18.-	INVERSIONES EN EMPRESAS RELACIONADAS.....	29
19.-	INVERSIONES EN OTRAS SOCIEDADES.....	31
20.-	MENOR Y MAYOR VALOR DE INVERSIONES.....	31
21.-	INTANGIBLES.....	31
22.-	OTROS DE OTROS ACTIVOS.....	32
23.-	OBLIGACIONES CON BANCOS E INSTITUCIONES FINANCIERAS A CORTO PLAZO.....	32
24.-	OBLIGACIONES CON BANCOS E INSTITUCIONES FINANCIERAS LARGO PLAZO.....	32
25.-	OBLIGACIONES CON EL PÚBLICO CORTO Y LARGO PLAZO PAGARÉS Y BONOS.....	32
26.-	CUENTAS POR PAGAR , DOCUMENTOS POR PAGAR Y RETENCIONES.....	32
27.-	DEVOLUCIÓN A EMPLEADORES Y AFILIADOS POR PAGOS EN EXCESO.....	33
28.-	CUENTAS POR PAGAR A OTRAS AFP.....	33
29.-	RETENCIONES A PENSIONADOS.....	33
30.-	COTIZACIONES DE SALUD DE AFILIADOS INDEPENDIENTES Y PENSIONADOS.....	34

31.- PENSIONES POR PAGAR.....	34
32.- PROVISIONES.....	34
33.- INDEMNIZACIONES AL PERSONAL POR AÑOS DE SERVICIO.....	35
34.- OTROS PASIVOS CIRCULANTES.....	35
35.- ACREEDORES VARIOS DE CORTO PLAZO.....	35
36.- OTROS PASIVOS A LARGO PLAZO.....	35
37.- CAMBIOS EN EL PATRIMONIO.....	36
38.- CORRECCIÓN MONETARIA.....	37
39.- INTERÉS MINORITARIO.....	37
40.- CONTRATOS DE PRESTACIÓN DE SERVICIOS.....	37
41.- REMUNERACIONES DEL DIRECTORIO.....	40
42.- DIFERENCIA DE CAMBIO.....	40
43.- DESAGREGACIÓN DE LOS INGRESOS Y GASTOS OPERACIONALES SEGÚN EL TIPO DE FONDO DONDE TUVIERON SU ORIGEN.....	41
44.- GASTOS DE EMISIÓN Y COLOCACIÓN DE TÍTULOS ACCIONARIOS Y DE TÍTULOS DE DEUDA.....	42
45.- OTROS INGRESOS OPERACIONALES.....	42
46.- OTROS GASTOS DE OPERACIÓN.....	43
47.- OTROS INGRESOS NO OPERACIONALES.....	43
48.- OTROS GASTOS NO OPERACIONALES.....	43
49.- INGRESOS FINANCIEROS.....	43
50.- GASTOS FINANCIEROS.....	43
51.- ÍTEMS EXTRAORDINARIOS.....	44
52.- ESTADO DE FLUJO DE EFECTIVO.....	44
53.- CONTRATOS DE DERIVADOS.....	44
54.- CONTINGENCIAS Y RESTRICCIONES.....	44
55.- CAUCIONES OBTENIDAS DE TERCEROS.....	45
56.- MONEDA NACIONAL Y EXTRANJERA.....	45
57.- SANCIONES.....	46
58.- HECHOS POSTERIORES.....	46
3.00. HECHOS RELEVANTES.....	46
4.00. ANÁLISIS RAZONADO DE LOS ESTADOS FINANCIEROS.....	48
ANEXO 5 DECLARACIÓN DE RESPONSABILIDAD DE LOS ESTADOS FINANCIEROS INDIVIDUALES.....	51

ADMINISTRADORA DE FONDOS DE PENSIONES SUMMA BANSANDER S.A.
NOTAS A LOS ESTADOS FINANCIEROS INDIVIDUALES
POR LOS EJERCICIOS TERMINADOS AL 30 DE JUNIO DE 2003 Y 30 DE JUNIO DE 2002

NOTA 1. ASPECTOS LEGALES DE LA ADMINISTRADORA

a) Constitución y Autorización de Existencia

La Sociedad Administradora es una Sociedad Anónima Cerrada con domicilio legal en Santiago, RUT N° 98.000.600-K, constituida por escritura pública del 5 de Marzo de 1981, ante el notario don Enrique Morgan Torres. Su existencia fue autorizada por resolución N° E-005-81, del 26 de Marzo de 1981 de la Superintendencia de Administradoras de Fondos de Pensiones, en adelante, Superintendencia de A.F.P., cuyo certificado se publicó en el Diario Oficial el 1° de Abril de 1981, el cual se inscribió a fojas 6207 N° 3352 el 7 de Abril de 1981. Sus actividades están fiscalizadas por la Superintendencia de A.F.P. Las operaciones de la Sociedad Administradora se iniciaron el 1° de mayo de 1981.

El 24 de Julio de 1998 A.F.P. Summa S.A. adquirió a Santander Chile Holding S.A. y a Inversiones Santander S.A. el 100% de las acciones de A.F.P. Bansander S.A. Esta operación fue autorizada por la Superintendencia de Administradoras de Fondos de Pensiones, según Resolución N° E-150-98 del 3 de Agosto de 1998, publicada en el diario oficial del 5 de Agosto de 1998. La compra de acciones de A.F.P. Bansander S.A. por parte de A.F.P. Summa S.A. se inscribió en el registro de accionistas el día 1° de Agosto de 1998, oportunidad en la que, por el solo ministerio de la ley, conforme a lo prescrito en el número 2 del artículo 103 de la ley 18.046, A.F.P. Bansander S.A. se disolvió por reunirse todas las acciones en manos de un solo accionista. Esta disolución implicó la absorción de los activos y pasivos de la Administradora por parte de A.F.P. Summa S.A., y a su vez, mediante Resolución N° E-150-98, la Superintendencia de Administradoras de Fondos de Pensiones, aprobó la fusión de los fondos de pensiones de A.F.P. Summa S.A. y A.F.P. Bansander S.A. la cual tiene plenos efectos a contar del 1° de Agosto de 1998, de esta forma se creó el Fondo de Pensiones Summa Bansander.

En Junta Extraordinaria de Accionistas de A.F.P. SUMMA S.A., celebrada el 1° de Agosto de 1998, se acordó modificar los estatutos, en orden a cambiar su razón social, por el de "A.F.P. SUMMA BANSANDER S.A.".

b) Inscripción en el Registro de Valores

La Administradora a la fecha no se encuentra inscrita en el Registro de Valores de la Superintendencia de Valores y Seguros, por no encontrarse en la situación de la letra c del art. 5° de la Ley 18.045.

c) Objeto de la Sociedad Administradora

El objeto exclusivo de la Sociedad Administradora es administrar, en los términos del decreto Ley N° 3.500 de 1980 y sus modificaciones, los Fondos de Pensiones Summa Bansander Tipo A, B, C, D, E, y otorgar las prestaciones que establece el mencionado cuerpo legal. Asimismo, podrá constituir como complementación a su giro, sociedades anónimas filiales en los términos del artículo 23 del citado D.L. 3.500 e invertir en sociedades anónimas constituidas como empresas de depósitos de valores a las que se refiere la Ley N° 18.876.

NOTA 2. RESUMEN DE CRITERIOS CONTABLES APLICADOS

a) Generales

Los Estados Financieros al 30 de Junio de 2003 y 30 de Junio de 2002 han sido preparados de acuerdo a las normas impartidas por la Superintendencia de Administradoras de Fondos de Pensiones, en lo no regulado por ésta, conforme a lo establecido por la Superintendencia de Valores y Seguros y en lo no determinado por ambas instituciones, sobre la base de los principios y normas contables generalmente aceptadas emitidas por el Colegio de Contadores de Chile A.G.

Estos estados han sido emitidos solo para efectos de hacer un análisis individual de la Sociedad y, en consideración a ello, deben ser leídos en conjunto con los estados financieros consolidados, que son requeridos por los principios de contabilidad generalmente aceptados.

b) Período Cubierto por los Estados Financieros

Los Estados Financieros corresponden al período comprendido entre el 1° de Enero y el 30 de Junio de 2003. El ejercicio anterior, con el cual se efectúa la comparación, corresponde al período comprendido entre el 1° de Enero y el 30 de Junio de 2002.

c) Estados Financieros comparativos

Los Estados Financieros presentados incluyen, además de las cifras al 30 de Junio de 2003, aquellas correspondientes al ejercicio anterior. Estas últimas han sido actualizadas para fines comparativos, aplicándoles la variación experimentada por el Índice de Precios al Consumidor (I.P.C.) entre el 31 de Mayo de 2003 y el 31 de Mayo de 2002, el que alcanzó a un 3,5%, como se muestra a continuación:

IPC al 31.05.2003	IPC al 31.05.2002	Variación IPC
114.66	110.77	3.5%

d) Corrección Monetaria

Con el objeto de reflejar en los Estados Financieros el efecto de la variación en el poder adquisitivo de la moneda, se han actualizado el capital propio financiero y los activos y pasivos no monetarios, de acuerdo a la variación del Índice de Precios al Consumidor, I.P.C.

e) Bases de Conversión

Los tipos de cambio utilizados al 30 de Junio de 2003 y 30 de Junio de 2002 y sus variaciones, son los que a continuación se señalan:

NOTA 2. RESUMEN DE CRITERIOS CONTABLES APLICADOS, CONTINUACIÓN:

Moneda	Tipo de Cambio		Variación porcentual
	2003	2002	
Dólar USA	699,12	688,05	1,6%

f) Inversiones Financieras

Resumen de criterios utilizados para su valorización

f.1) Valores negociables

Las inversiones en valores negociables están constituidas por pagarés reajustables del Banco Central de Chile, letras hipotecarias y cuotas de fondos mutuos. Los instrumentos susceptibles de ser adquiridos por los Fondos de Pensiones, como lo son los dos primeros, se valorizan según las normas vigentes establecidas al respecto por la Superintendencia de Administradoras de Fondos de Pensiones. Las inversiones en cuotas de fondos mutuos se valorizan al valor de la cuota vigente al cierre de cada período.

f.2) Encaje

El Encaje debe ser invertido por la Administradora en los Fondos de Pensiones que administra, el cual debe ser equivalente al 1% de las cuotas de dichos Fondos. Esta inversión se valorará multiplicando el número de cuotas mantenidas por la Administradora en los Fondos de Pensiones, por el valor de cierre de éstas del día en que corresponda la información.

g) Activo Fijo

Los bienes del activo fijo físico han sido valorizados a su costo de adquisición corregido monetariamente.

h) Depreciación Activo Fijo

La Depreciación de los bienes del activo fijo se calculó de acuerdo al método lineal considerando los años de vida útil restantes para dichos bienes.

i) Intangibles

La operatoria contable del activo intangible, que se detalla en la Nota N° 21, se ampara en lo instruido por la Superintendencia de Administradoras de Fondos de Pensiones. Estos activos se valorizan a su costo de adquisición más revalorizaciones legales. Las amortizaciones se calculan sobre la base del sistema lineal, a tres años por los software computacionales y de tres a cinco años para las remodelaciones de oficinas

Los gastos que se encuentran imputados en esta cuenta se presentan al valor original con que fueron activados, corregidos monetariamente.

Las amortizaciones efectuadas sobre dichos gastos se encuentran rebajando el activo en el ítem Amortización (Código 14.100) y, se ha reconocido en el estado de resultados M\$ 217.986.- correspondiente a la amortización del ejercicio y M\$ 290.963 al ejercicio anterior.

j) Inversiones en empresas relacionadas e inversiones en otras sociedades

Las inversiones incluidas en estos rubros, se valoran de acuerdo a las normas vigentes que para este objeto ha establecido la Superintendencia de Valores y Seguros.

k) Impuesto a la renta e impuestos diferidos

La Sociedad Administradora contabiliza el impuesto a la renta de primera categoría sobre la base de la renta líquida imponible determinada según las normas establecidas en la Ley de Impuesto a la Renta por tener Utilidad Tributaria.

La Administradora efectúa el reconocimiento contable de los impuestos diferidos, por todas las diferencias temporarias y otros eventos que crean diferencias entre la tasa tributaria de activos y pasivos y su tasa contable, de acuerdo a lo establecido en el Boletín Técnico N° 60 del Colegio de Contadores de Chile A.G.

De acuerdo a instrucciones de la Superintendencia de A.F.P., la Administradora ha reconocido contablemente los impuestos diferidos que se producen al determinar los ingresos devengados por las inversiones del Encaje, mantenidas en cuotas en los Fondos de Pensiones.

l) Indemnización por años de servicio

Al 30 de Junio de 2003 y 2002 la Sociedad Administradora no registra obligaciones por este concepto.

m) Estado de flujo efectivo

El efectivo equivalente corresponde a la suma de los saldos de las cuentas Depósitos a Plazo (código 11.020) y Valores Negociables (código 11.030), de acuerdo a la definición dada en el Boletín Técnico N° 50 del Colegio de Contadores de Chile A.G. (cumplir con los requisitos de posibilidad de rápida conversión en efectivo, intención de efectuar dicha conversión en un plazo no superior a 90 días y riesgo mínimo de pérdida significativa de valor como producto de dicha conversión) y según lo normado por la Superintendencia de Administradoras de Fondos de Pensiones.

El flujo operacional expresa las entradas y salidas de efectivo que se originan principalmente por las transacciones y eventos relacionados con el giro de la Administradora, excluyendo todas aquellas que están definidas como de inversión o financiamiento. Es decir, incluye los conceptos de ingresos por comisiones, ingresos financieros percibidos, ingresos por dividendos y otros ingresos operacionales.

NOTA 2. RESUMEN DE CRITERIOS CONTABLES APLICADOS, CONTINUACIÓN:

n) Vacaciones del personal

Al 30 de Junio de 2003 y 30 de Junio de 2002, la Sociedad ha contabilizado el costo de las vacaciones y beneficios asociados a este concepto, sobre base devengada, de acuerdo a las instrucciones del Boletín Técnico N° 47 del Colegio de Contadores de Chile A.G.

o) Software Computacional

Los Software Computacional contabilizados por la sociedad corresponden en su totalidad a adquisiciones de paquetes computacionales. Las amortizaciones se calculan de acuerdo al método lineal considerando los años de vida útil restante para dichos activos y se presentan rebajando el activo en el ítem Amortización (Código 14.100).

NOTA 3. CAMBIOS CONTABLES

Durante el año 2003 no se han registrado cambios contables con respecto al ejercicio anterior.

NOTA 4. VALORES NEGOCIABLES (CÓDIGO 11.030)

Al 30 de Junio de 2003 y 30 de Junio de 2002 las inversiones Financieras incluidas en el Activo Circulante son:

INSTRUMENTOS	VALOR CONTABLE	
	2003 M\$	2002 M\$
PRC del Banco Central	983.252	109.677
Letras Hipotecarias	4.792.164	3.542.491
Fondos Mutuos	5.383.569	10.264.192
Total valores negociables	11.158.985	13.916.360

El detalle de los instrumentos de renta fija al 30 de Junio de 2003 es el siguiente:

INSTRUMENTO	FECHA		VALOR PAR	VALOR CONTABLE		VALOR DE MERCADO	PROVISIÓN
	COMPRA	VENC.		MONTO	TASA		
Letras hipotecarias	30/09/1999	23/08/2018	4.663.085	4.792.164	6,10	4.792.164	-
PRC Banco Central	16/04/1995	05/08/2013	961.526	983.252	4,91	983.252	-
Total Inst. Renta Fija			5.624.611	5.775.416		5.775.416	

El detalle de los instrumentos de renta variable al 30 de Junio de 2003 es el siguiente:

Instrumentos	Emisor	Unidades	Precio Unitario	Valor Contable M\$
Cuotas Fdos. Mutuos	Santander Money Market	1.612.030,7556	2.951,8038	4.758.398
Cuotas Fdos. Mutuos	Santander Money Market	107.365,0340	1.093,5306	117.407
Cuotas Fdos. Mutuos	Santander Money Market	237.076,2505	2.141,7731	507.764
Valor Inst. Renta Variable				5.383.569

NOTA 5. TOTAL ENCAJE

Con el objeto de garantizar la rentabilidad mínima de los Fondo de Pensiones, a que se refiere el artículo 37 del D.L. 3.500 de 1980, en conformidad con el artículo 40 del mismo cuerpo legal, la Administradora debe mantener un activo denominado Encaje en cada Tipo de Fondo que administre, equivalente al uno por ciento (1%) del Fondo de Pensiones, el cual deberá mantenerse invertido en cuotas de éste.

A la fecha de los Estados Financieros la Administradora mantenía una inversión en el Encaje (Código 12.000) de M\$ 30.517.801.- (al 30 de Junio 2002 M\$ 27.706.606.-), en los Fondos de Pensiones que administra de acuerdo al siguiente detalle:

		EJERCICIO ACTUAL		EJERCICIO ANTERIOR	
		Día - Mes - Año Al 30.06.2003		Día - Mes - Año Al 30.06.2002	
		M\$	CUOTAS	M\$	CUOTAS
12.010	Encaje mantenido en el Fondo de Pensiones Tipo A	758.238	64.926,93		
12.020	Encaje mantenido en el Fondo de Pensiones Tipo B	4.242.487	378.526,64		
12.030	Encaje mantenido en el Fondo de Pensiones Tipo C	21.144.537	1.616.724,86	27.693.927	2.260.562,34
12.040	Encaje mantenido en el Fondo de Pensiones Tipo D	3.132.767	289.812,35		
12.050	Encaje mantenido en el Fondo de Pensiones Tipo E	1.239.772	85.082,67	12.679	949,16
12.000	TOTAL ENCAJE MANTENIDO POR LA ADMINISTRADORA	30.517.801		27.706.606	

La inversión del Encaje en cuotas de los respectivos Fondos de Pensiones, generó entre el 1 de enero de 2003 y el 30 de Junio de 2003 una utilidad de M\$ 1.987.862, y entre el 1 de enero de 2002 y el 30 de Junio de 2002 generó una utilidad de M\$ 835.529, como consecuencia del reconocimiento de las variaciones en el valor de las cuotas mantenidas y ganancias de capital realizadas. Este valor se muestra en la cuenta "Utilidad (Pérdida) del Encaje" (Código 31.120), del Estado de Resultados y se detalla a continuación por cada Tipo de Fondo.

NOTA 5. TOTAL ENCAJE, CONTINUACIÓN:

	EJERCICIO ACTUAL	EJERCICIO ANTERIOR
	Día - Mes - Año Desde 01.01.2003 Hasta 30.06.2003	Día - Mes - Año Desde 01.01.2002 Hasta 30.06.2002
	M\$	M\$
Utilidad (Pérdida) Encaje mantenido en el Fondo de Pensiones Tipo A	80.965	-
Utilidad (Pérdida) Encaje mantenido en el Fondo de Pensiones Tipo B	327.706	-
Utilidad (Pérdida) Encaje mantenido en el Fondo de Pensiones Tipo C	1.368.826	834.992
Utilidad (Pérdida) Encaje mantenido en el Fondo de Pensiones Tipo D	170.345	-
Utilidad (Pérdida) Encaje mantenido en el Fondo de Pensiones Tipo E	40.020	537
31.120 TOTAL UTILIDAD DEL ENCAJE	1.987.862	835.529

NOTA 6. COMISIONES

En conformidad a lo establecido en el D.L. N° 3.500 de 1980, la Administradora tiene derecho a una retribución establecida sobre la base de comisiones de cargo de los afiliados.

Estas comisiones están destinadas al financiamiento de la Administradora, incluyendo la administración de los Fondos de Pensiones, de las cuentas de capitalización individual, de los sistemas de pensiones de vejez, invalidez y sobrevivencia y del sistema de beneficios garantizados por el Estado, el pago de la prima del contrato de seguro para enterar la diferencia que resulte entre el capital necesario para financiar las pensiones de invalidez y sobrevivencia y la suma del capital acumulado por el afiliado y el Bono de Reconocimiento y la administración de las demás prestaciones que establece la Ley.

El total de ingresos cobrados por la administradora a los Fondos de Pensiones que administra al 30 de Junio del 2003 fue de M\$ 16.460.996.- y al 30 de Junio del 2002 era de M\$ 16.351.172, saldos que se presenta en el Estado de Resultados de la Administradora, en el Código 31.110.

Comisiones por cobrar a los Fondos de Pensiones (11.080)

COMISIONES POR COBRAR					
Al 30 de Junio de 2003					
	Fondo Tipo A	Fondo Tipo B	Fondo Tipo C	Fondo Tipo D	Fondo Tipo E
	M\$	M\$	M\$	M\$	M\$
Comisión por cobrar	61.965	499.780	647.618	109.338	40.512

COMISIONES POR COBRAR					
Al 30 de Junio de 2002					
	Fondo Tipo A	Fondo Tipo B	Fondo Tipo C	Fondo Tipo D	Fondo Tipo E
Comisión por cobrar			912.984		598

NOTA 7. CUENTAS POR COBRAR O PAGAR A LOS FONDOS DE PENSIONES

Al 30 de Junio de 2003 y 30 de Junio de 2002 los saldos registrados por este concepto (código 11.040) es de M\$ 407.928 y M\$ 100.069 respectivamente. El detalle de estos montos es el siguiente:

a) Cuentas por cobrar a los Fondos de Pensiones (Código 11.040)

2003

CUENTAS POR COBRAR A LOS FONDOS DE PENSIONES					
Al 30 de Junio de 2003					
	Fondo Tipo A	Fondo Tipo B	Fondo Tipo C	Fondo Tipo D	Fondo Tipo E
	M\$	M\$	M\$	M\$	M\$
Retiros de Ahorro Voluntario e Indemnización	8.916	51.393	203.679	64.154	21.687
Cuotas Mortuorias			1.011		
Retiros Programados	-	-	35.614	-	-
Cargos Bancarios	-	-	5.924	-	-
Otras Cuentas por Cobrar a los Fondos de Pensiones	-	-	15.550	-	-
Total	8.916	51.393	261.778	64.154	21.687

NOTA 7. CUENTAS POR COBRAR O PAGAR A LOS FONDOS DE PENSIONES, CONTINUACIÓN:

2002

CUENTAS POR COBRAR A LOS FONDOS DE PENSIONES					
al 30 de Junio 2002					
	Fondo	Fondo	Fondo	Fondo	Fondo
	Tipo A	Tipo B	Tipo C	Tipo D	Tipo E
	M\$	M\$	M\$	M\$	M\$
Retiro de Ahorro Voluntario	-	-	78.612	-	-
Retiros Programados	-	-	8.682	-	-
Cargos Bancarios	-	-	551	-	-
Otras Cuentas por Cobrar al Fondo	-	-	12.224	-	-
Total	-	-	100.069	-	-

b) Cuentas por pagar a los Fondos de Pensiones (Código 21.060)

Al 30 de Junio de 2003 y 30 de Junio de 2002, esta cuenta no registra saldo por este concepto.

NOTA 8. DEUDORES CORTO Y LARGO PLAZO NETO (CÓDIGOS 11.090, 11.100 y 14.050)

Al 30 de Junio de 2003 y al 30 de Junio de 2002 la Sociedad Administradora registra saldos en los siguientes ítem; Varios deudores (Código 11.090) M\$ 158.858 y M\$ 142.645, Documentos por cobrar (Código 11.100) M\$ 3.838 y M\$ 2.659, Deudores a largo plazo (Código 14.050) M\$ 123.799 y M\$ 72.541. respectivamente los cuales se desglosan de la siguiente forma:

Items	Circulantes						Largo plazo		
	Hasta 90 días		Más de 90 días hasta 1 año		Subtotal	Total Circulante (Neto)		2003 M\$	2002 M\$
	2003 M\$	2002 M\$	2003 M\$	2002 M\$	2003 M\$	2003 M\$	2002 M\$		
Documentos por cobrar	-	-	3.838	2.659	3.838	3.838	2.659		
Estimación deudas incobra.	-	-	-	-	-	-	-		
Deudores Varios	-	-	158.858	142.645	158.858	158.858	142.645		
Estimación deudas incobra.	-	-	-	-	-	-	-		
Total deudores a largo plazo								123.799	72.541

Documentos por cobrar:

Concepto	30.06.2003	30.06.2002
	M\$	M\$
Cheques protestados de empleadores por recaudación de cotizaciones (33 casos)	3.838	
Cheques protestados de empleadores por recaudación de cotizaciones (25 casos)		2.659

Deudores Varios:

Concepto	30.06.2003	% en el total de la cuenta	30.06.2002	% en el total de la cuenta
	M\$		M\$	
Custodia Deutche	35.213	22%	-	-
Cuenta corriente del personal (Anticipos)	37.209	23%	36.855	26%
Asociación de A.F.P. Financiamiento comisiones médicas	17.071	11%	21.933	15%
Asociación de A.F.P. Saldo fondo especial	-	-	20.510	14%
Anticipos a Proveedores	11.466	7%	23.974	17%
Financiamiento faltantes en recaudación	13.199	8%	6.742	5%
Asociación de A.F.P. Financiamiento sistema médicos observ.	2.495	2%	4.557	3%
Cargos por Aclarar A.F.P.	26.442	17%	1.032	1%
Otras Cuentas por Cobrar	15.763	10%	27.042	19%
Totales (Código 11.090)	158.858	100%	142.645	100%

NOTA 8. DEUDORES CORTO Y LARGO PLAZO , CONTINUACIÓN;

Deudores a largo plazo

Concepto	30.06.2003	% en el total	30.06.2002	% en el total
	M\$	de la cuenta	M\$	de la cuenta
Inmobiliaria Aviles Ltda.	27.678	21%	-	-
Cia de Seguros de Vida El Raulí, garantía de arriendo	5.753	5%	49.754	70%
Anticipo Bono Acuerdo Sindicato Trabajadores	52.765	43%	-	-
Arriendo Anticipado Agencias Valdivia	10.020	8%	-	-
Arriendo Anticipado Agencias Curico	5.978	5%	-	-
Inmobiliaria Frutillares S.A., garantía de arriendo	1.780	1%	1.776	2%
Leticia Yevenes Elgueta, garantía de arriendo	1.696	1%	1.693	2%
Carlos Gutierrez Alonso, garantía de arriendo	-	-	1.185	2%
Guillermo Harding Alvarado, garantía de arriendo	-	-	1.185	2%
Marcos Bobadilla Briones, garantía de arriendo	1.085	1%	1.083	1%
Daniel Concha Videla, garantía de arriendo	1.018	1%	1.016	1%
Elias Kuak Aleuanli, garantía de arriendo	950	1%	948	1%
Benjamin Maureira Alvarez, garantía de arriendo	885	1%	885	1%
Scipion Cortes Bryan, garantía de arriendo	5.088	4%	813	1%
Inmobiliaria Alba LTDA., garantía de arriendo	805	1%	803	1%
Javier Hurtado Salas, garantía de arriendo	-	-	1.640	2%
José Rivera Marín, garantía de arriendo	-	-	1.185	2%
Otros	8.298	7%	8.575	12%
Total General	123.799	100%	72.541	100%

NOTA 9. SALDOS Y TRANSACCIONES CON ENTIDADES RELACIONADAS

a) Saldos

Al 30 de Junio de 2003 y 30 de Junio de 2002 las cuentas por cobrar y por pagar a empresas relacionadas de largo y corto plazo reflejan los siguientes saldos:

Documentos y cuentas por cobrar a empresas relacionadas (Códigos 11.070 y 14.060)

Rut	Sociedad	Corto plazo		Largo plazo	
		2003 M\$	2002 M\$	2003 M\$	2002 M\$
96.929.390-0	Servicios de Administración Previsional S.A. (1)	56.704	54.589	-	-
96.981.130-8	Sociedad Administradora de Fondos de Cesantía Chile S.A. (2)	72.667	-	-	-
Totales		129.371	54.589	-	-

Documentos y cuentas por pagar a empresas relacionadas (Códigos 21.080 y 22.060)

Rut	Sociedad	Corto plazo		Largo plazo	
		2003 M\$	2002 M\$	2003 M\$	2002 M\$
96.501.440-3	Santander Chile Holding S.A. (3)	3.800	-	-	-
Totales		3.800	-	-	-

NOTA 9. SALDOS Y TRANSACCIONES CON ENTIDADES RELACIONADAS, CONTINUACIÓN;

b) Transacciones

El detalle de las transacciones empresas relacionadas por cobrar y pagar son las siguientes:

b.1) Por cobrar

Sociedad	Rut	Naturaleza de la relación	Descripción de la transacción	2003		2002	
				Monto M\$	Efecto en Resultados (Cargo) / Abono M\$	Monto M\$	Efecto en Resultados (Cargo) / Abono M\$
Servicios de Administración Previsional S.A. (1)	96.929.390-0	Coligada	Préstamo	56.286	1.638	54.589	1.531
Servicios de Administración Previsional S.A. (1)	96.929.390-0	Coligada	Recuperación Recaudación	418	-	-	-
Sociedad Administradora de Fondos de Cesantía Chile S.A. (2)	96.981.130-8	Coligada	Recuperación Recaudación	72.667	-	-	-
Totales				129.371	1.638	54.589	1.531

b.2) Por pagar:

Sociedad	Rut	Naturaleza de la relación	Descripción de la transacción	2003		2002	
				Monto M\$	Efecto en Resultados (Cargo) / Abono M\$	Monto M\$	Efecto en Resultados (Cargo) / Abono M\$
Santander Chile Holding S.A. (3)	96.501.440-3	Matriz	Asesorías de Inversiones	3.800	(19.014)	-	(21.204)
Totales				3.800	(19.014)	-	(21.204)

(1) Préstamo en UF mas tasa de interés TIP para colocaciones de 30 a 89 días.

(2) Cuenta corriente por financiamiento de Recaudación, sin reajuste, pago 30 días.

(3) Cuenta corriente por servicios prestados por asesorías en materias de inversiones, sin reajuste, pago a 30 días.

c) Contratos

Con fecha 29 de Noviembre de 2002, La Administradora celebró un contrato con la sociedad relacionada Servicios de Administración Previsional S.A., relativo a la prestación de servicios tecnológicos que esta entidad entregará a la AFP en el tema de la autenticación con clave de seguridad. A la fecha de cierre de los Estados Financieros, la AFP no ha efectuado desembolsos por este contrato.

NOTA 10. EXISTENCIAS (CÓDIGO 11.110)

No se registra saldo en esta cuenta al 30 de Junio de 2003 y 30 de Junio de 2002.

NOTA 11. GASTOS PAGADOS POR ANTICIPADO (CÓDIGO 11.130)

Al 30 de Junio de 2003 y al 30 de Junio de 2002 se encuentran activados gastos pagados por anticipado por M\$ 153.150 y M\$ 139.170, respectivamente, cuyo desglose es el siguiente:

Concepto	30.06.2003 M\$	30.06.2002 M\$
Anticipo Bono Acuerdo Sindicato	15.829	-
Formularios	29.648	15.410
Impuesto de Cheques de Pensiones	8.021	-
Honorarios	-	2.838
Cuotas Sociales	52.650	73.570
Derechos de Bolsa	10.045	10.100
Arriendos de Oficinas	29.299	21.634
Otros	7.658	15.618
Totales (Código 11.130)	153.150	139.170

NOTA 12. IMPUESTOS DIFERIDOS E IMPUESTO A LA RENTA

La Sociedad determinó sus impuestos a la renta en los ejercicios 2003 y 2002, según el criterio descrito en Nota 2k)

a) Renta Líquida Imponible

Al 30 de Junio de 2003 y 30 de Junio de 2002, la Sociedad determinó la provisión del Impuesto de Primera Categoría, según la renta líquida imponible determinada para cada año.

Concepto	30.06.2003	30.06.2002
	M\$	M\$
Utilidad Tributaria	3.868.676	4.065.072

b) Utilidad tributarias retenidas

Al 30 de Junio de 2003 y 30 de Junio de 2002, la Sociedad presenta los siguientes saldos de utilidades tributarias.

Ejercicio 2003

Concepto	TOTAL	FUT Crédito 15%	FUT Crédito 16%	FUT Crédito 16,5%	FUT Sin crédito
	M\$	M\$	M\$	M\$	M\$
Remanente FUT al 30/06/2003	15.653.106	4.255.640	7.473.100	3.230.345	694.021

Ejercicio 2002

Concepto	TOTAL	FUT Crédito 15%	FUT Sin crédito
	M\$	M\$	M\$
Remanente FUT al 30/06/2002	16.384.431	15.746.384	638.046

c) Impuestos diferidos (Códigos 11.140, 14.080, 21.200 y 22.080)

La Sociedad determinó los impuestos diferidos, en cada ejercicio, según el siguiente detalle:

Conceptos	2003				2002			
	Impuesto Diferido Activo		Impuesto Diferido Pasivo		Impuesto Diferido Activo		Impuesto Diferido Pasivo	
	Corto Plazo M\$	Largo Plazo M\$	Corto Plazo M\$	Largo Plazo M\$	Corto Plazo M\$	Largo Plazo M\$	Corto Plazo M\$	Largo Plazo M\$
Diferencias Temporarias por:								
Cuotas mantenida Encaje	-	-	-	950.661	-	-	-	608.481
Activos en leasing	-	37.730	-	-	-	37.935	-	-
Castigo Cotizaciones DNP	-	26.107	-	-	-	26.249	-	-
Depreciación Automóvil	-	-	-	-	-	4.127	-	-
Provisión Bono Cumplimiento Metas	56.271	-	-	-	41.615	-	-	-
Provisión vacaciones	62.721	-	-	-	64.678	-	-	-
Provisión Indemnizaciones	1.721	-	-	-	4.281	-	-	-
Depreciación activo fijo	-	4.104	-	-	-	-	-	-
Remodelaciones	-	-	-	82.633	-	-	-	44.578
Diferencia valorización cartera inversiones	-	-	-	-	-	-	-	1.022
Totales	120.713	67.941	-	1.033.294	110.574	68.311	-	654.081

Al 30 de Junio de 2003 y 2002, el impuesto diferido por la rentabilidad de las cuotas del Encaje se registra a su valor actual. El monto registrado asciende a M\$ 950.661 y M\$ 608.481 respectivamente.

Según las instrucciones del Oficio Ordinario N° 19683 de fecha 12 de Diciembre de 2002, de la Superintendencia de Administradoras de Fondos de Pensiones, para el cálculo del valor actual del impuesto diferido al 30 de Junio de 2003, generado por la utilidad de las cuotas del encaje, se ha descontado el monto nominal del impuesto diferido, ascendente a M\$ 2.083.015 (M\$ 1.668.142 en 2002) a la tasa TIR de los Pagarés Reajustables en UF con pago de Cupón (PRC) de la categoría HG(2002 categoría FG), equivalente a esa fecha a 4,0% (5.1718% en 2002) y un plazo de 20 años. Además, por ser una diferencia de largo plazo se utilizó la tasa de impuesto del 17%.

d) Impuesto a la Renta

Al 30 de Junio de 2003, y de acuerdo a la Ley de Impuesto a la Renta, la Sociedad provisionó por concepto de Impuesto la cantidad de M\$ 953.800 (al 30 de Junio de 2002, se provisionó M\$ 774.259). La cuenta Impuesto a la Renta (Código 34.000) incluye los siguientes conceptos:

NOTA 12. IMPUESTOS DIFERIDOS E IMPUESTO A LA RENTA, CONTINUACIÓN;**Impuesto a la renta (Código 34.000)**

ITEM	2003 M\$	2002 M\$
Gasto tributario corriente (provisión impuesto)	645.104	658.692
Ajuste gasto tributario (ejercicio anterior)	166.150	7.480
Efecto por activos o pasivos por impuesto diferido del ejercicio	142.546	108.087
Beneficio tributario por pérdidas tributarias	-	-
Efecto por amortización de cuentas complementarias de activos y pasivos diferidos	-	-
Efecto en activos o pasivos por impuesto diferido por cambios en la provisión valuación	-	-
Otros cargos o abonos a la cuenta	-	-
Totales	953.800	774.259

Impuesto a la renta (Código 21.180)

Al 30 de Junio de 2003 existe un saldo de Impuestos por Pagar de M\$ 87.686 (M\$ 177.565 al 30 de Junio de 2002).

El detalle del saldo se descompone de la siguiente manera:

ITEM	2003 M\$	2002 M\$
Provisión impuesto 1° Categoría del año	638.104	650.412
Provisión impuesto unico art. 21 del año	7.000	8.280
Menos:		
Pagos Provisionales Cancelados	(540.208)	(464.045)
Credito por Gastos de Capacitación	(17.210)	(17.082)
Totales	87.686	177.565

NOTA 13. OTROS ACTIVOS CIRCULANTES (CÓDIGO 11.150)

Al 30 de Junio de 2003 esta cuenta no presenta saldos (M\$ 51.948 Al 30 de Junio 2002) correspondientes a la provisión mantenida del encaje que se desglosa de la siguiente manera:

	30.06.2003 M\$	30.06.2002 M\$
Encaje Fondo C	-	51.912
Encaje Fondo E	-	36
Totales	-	51.948

NOTA 14. INFORMACIÓN SOBRE OPERACIONES DE COMPROMISOS DE COMPRA, COMPROMISOS DE VENTA, VENTA CON COMPROMISO DE RETROCOMPRA Y COMPRA CON COMPROMISO DE RETROVENTA DE TÍTULOS O VALORES MOBILIARIOS

La Sociedad Administradora no registra este tipo de operaciones al 30 de Junio de 2003 y 2002.

NOTA 15. SISTEMA DE PENSIONES DE INVALIDEZ Y SOBREVIVENCIA CAUSADAS DURANTE LA VIDA ACTIVA DE LOS AFILIADOS.**a) Financiamiento de las pensiones de invalidez y sobrevivencia**

El D.L. N° 3.500 de 1980, establece que las pensiones de invalidez y sobrevivencia se financiarán con el saldo de la cuenta de capitalización individual del afiliado y con la garantía estatal, cuando ésta proceda.

Sin perjuicio de lo anterior, las pensiones de invalidez parciales y totales otorgadas conforme al primer dictamen, serán financiadas por la Administradora a la cual el trabajador se encuentra afiliado y con la garantía estatal, cuando ésta proceda.

El saldo de la cuenta de capitalización individual estará constituido por el capital acumulado por el afiliado, incluida la contribución del artículo 53 y cuando corresponda, por el Bono de Reconocimiento y el Complemento de éste en los casos contemplados por la Ley, el aporte adicional que deba realizar la Administradora y el traspaso que el afiliado realice desde su cuenta de ahorro voluntario.

El aporte adicional que debe enterar la Administradora, corresponde a la diferencia positiva resultante entre el capital necesario para financiar las pensiones de invalidez y sobrevivencia y la suma del capital acumulado por el afiliado y el Bono de Reconocimiento, a la fecha que ocurra el siniestro. La Administradora será exclusivamente responsable y obligada al pago de las

NOTA 15. SISTEMA DE PENSIONES DE INVALIDEZ Y SOBREVIVENCIA CAUSADAS DURANTE LA VIDA ACTIVA DE LOS AFILIADOS, CONTINUACIÓN:

pensiones parciales y totales originadas por el primer dictamen de invalidez y a enterar el aporte adicional para aquellos afiliados que puedan obtener una pensión de invalidez o de sobrevivencia, en los casos contemplados por la Ley.

b) Contrato de Seguro

Con fecha 31 de Julio de 2001, en conformidad a lo establecido en el D.L. N° 3.500, la Administradora ha contratado con la Compañía de Seguros de vida CORP S.A., un seguro que cubre íntegramente las pensiones de afiliados declarados inválidos mediante primer dictamen, el aporte adicional y la contribución, a que se refiere la letra a) anterior. Este contrato no exime a la Administradora de la responsabilidad y obligación de enterar dicho aporte adicional, efectuar el pago de pensiones originadas por el primer dictamen y realizar la contribución a la cuenta individual del afiliado cuando corresponda.

Este contrato entra en vigencia el día 1 de Agosto de 2001 y expira el 31 de Julio de 2003.

El referido contrato se ajusta en sus cláusulas generales, en todos los aspectos normados por la Superintendencia de Valores y Seguros, mediante Resolución Exenta N° 92 de Mayo de 1990, la cual, contiene el modelo de póliza del seguro que deben contratar las Administradoras de Fondos de Pensiones para garantizar el financiamiento de la obligación de enterar el aporte adicional en la cuenta de capitalización individual de los afiliados que se siniestren, el pago de las pensiones parciales y totales y el entero de la contribución cuando ésta corresponda. La forma del cálculo de las primas, de acuerdo a las condiciones particulares del contrato, se sujeta a lo dispuesto por la Superintendencia de A.F.P., la que mediante Circular N° 521 normó que la forma de pago debía ser a más tardar el día 20 del mes subsiguiente al de la respectiva cobertura.

Este contrato contempla una Tasa Provisional de cero coma setenta y cinco por ciento (0,75%) y una Tasa Máxima de cero coma setenta y ocho por ciento (0,78%) de las remuneraciones y rentas imponibles mensuales de los afiliados cotizantes.

De igual forma, la Administradora deberá pagar a contar del primer mes de entrada en vigencia del presente contrato de seguro y hasta su término, una prima adicional mensual equivalente a trescientas cincuenta Unidades de Fomento, la cual no estará afectada a devolución ni a participación financiera. Adicionalmente, en la póliza se establece una participación variable según las siguientes condiciones. Si la Tasa de Siniestralidad se sitúa entre la Tasa máxima y la Tasa provisoria, la compañía otorgará a la Administradora una participación equivalente al cien por ciento de la prima pagada en exceso, por concepto de siniestralidad favorable. Por otra parte, si la Tasa de siniestralidad efectiva es inferior o igual a la Tasa provisoria la participación de la Administradora será equivalente al noventa por ciento en la parte del excedente bajo la Tasa provisoria más el cien por ciento del excedente entre la Tasa provisoria y la Tasa máxima.

c) Efectos en Resultados

Por concepto de gasto por primas de seguro, la Administradora cargó a resultados operacionales en la cuenta "Primas de Seguro de Invalidez y Sobrevivencia" (Código 31.290) un monto de M\$ 5.376.227, en el ejercicio finalizado el 30 de Junio de 2003 y de M\$ 5.007.299, en el ejercicio finalizado el 30 de Junio de 2002.

Composición del gasto anual por prima de seguro de invalidez y sobrevivencia:

Concepto	Ejercicio Actual	Ejercicio anterior
	M\$	M\$
Gasto anual por Primas de Seguro de Invalidez y Sobrevivencia.	4.716.054	4.661.167
Ajustes favorables por siniestralidad.	(12.482)	(801.860)
Ajustes desfavorables por siniestralidad.	672.655	1.147.992
Gasto neto del ejercicio	5.376.227	5.007.299

La primera pre-liquidación y pago de los premios por menor siniestralidad, con la Compañía de Seguros Vida Corp se efectuó utilizando la información correspondiente a los primeros dieciocho meses de iniciado el contrato, esto es, con los antecedentes disponibles al 31 de Enero de 2003, y el primer pago se realizó el 20 de Marzo de 2003.

d) Pasivos originados en el tratamiento de la cotización adicional

Obligaciones por Cotizaciones Adicionales

Hasta el ejercicio 1987 la Administradora recaudaba la cotización adicional destinada al financiamiento del sistema de pensiones de invalidez y sobrevivencia. En este proceso se originó un pasivo que alcanzó a M\$ 10.447 en el ejercicio finalizado el 30 de Junio de 2003 y a M\$ 72.727 al cierre del ejercicio finalizado el 30 de Junio de 2002. Tales montos se forman parte del saldo del ítem del pasivo, "Recaudación por aclarar" (Código 21.110).

El monto, que se presenta en el ítem del pasivo, Recaudación por Aclarar, se desglosa en las siguientes cuentas:

Concepto	30.06.2003	30.06.2002
	M\$	M\$
Cotizaciones adicionales rezagadas	-	-
Cotizaciones adicionales por aclarar	10.447	72.727
Total	10.447	72.727

Cotizaciones adicionales rezagadas:

Corresponden a aquellas cotizaciones recaudadas y respaldadas por planilla de resumen y de detalle de cotizaciones, cuya fecha de timbre de caja no supera el 31 de Diciembre de 1987, no identificadas con algún afiliado en los registros de la Sociedad Administradora. Se incluyen en este ítem, además, las diferencias positivas que resulten de restar, a los resúmenes de las planillas de pago de las cotizaciones recibidas, sus correspondientes detalles.

NOTA 15. SISTEMA DE PENSIONES DE INVALIDEZ Y SOBREVIVENCIA CAUSADAS DURANTE LA VIDA ACTIVA DE LOS AFILIADOS, CONTINUACIÓN:

A contar del 1º de Enero de 1988, la Sociedad Administradora dejó de percibir directamente la recaudación por cotización adicional, ingresando ésta directamente al Fondo de Pensiones. Ello implica entonces, que estas cotizaciones adicionales rezagadas, no se han incrementado desde 1988, sino que por el contrario, disminuyeron como consecuencia de la aclaración de ellas, ya sea porque constituyeron ingreso para la Sociedad Administradora o bien porque se traspasaron a las restantes Administradoras del sistema previsional.

El saldo al 30 de Junio de 2003, alcanza a M\$ 0 (M\$ 0 al 30 de Junio de 2002).

Cotizaciones adicionales por aclarar

Corresponden a los depósitos recibidos por Cotización Adicional por la Sociedad Administradora hasta el 31 de Diciembre de 1987 por los cuales no ha recibido planillas de cotizaciones y a otras situaciones que se están regularizando, tales como depósitos en cuentas erróneas, depósitos correspondientes a otras Administradoras, etc. Se incluyen, asimismo, en este ítem, aquellas cotizaciones recaudadas con timbre de caja hasta el 31 de Diciembre de 1987, por las cuales, sólo se han recibido las planillas de resumen de cotizaciones, sin la planilla de detalle de los afiliados y por los cuales sólo se conoce la identificación del empleador. A partir de Enero de 1988, la Sociedad Administradora sólo recauda recargos y costas de cobranzas y la cotización de salud enterada por afiliados independientes. El saldo al 30 de Junio de 2003 asciende a M\$ 10.447 (M\$ 72.727 al 30 de Junio de 2002).

e) **Cuentas por pagar a compañías de seguros (Código 21.130 y 22.040).**

El saldo de esta cuenta al 30 de Junio de 2003 y 30 de Junio de 2002 está relacionado con las respectivas pólizas de Invalidez y Supervivencia y corresponde a la liquidación de primas por cotizaciones normales, atrasadas, transferencias y rezagos, según el siguiente detalle:

Nombre Compañía	30.06.2003	30.06.2002
	M\$	M\$
Compañía de Seguros de Vida Vida Corp S.A.	770.219	753.185
Metlife Chile Seguros de Vida S.A.	1.329	6.658
Compañía de Seguros de Vida La Construcción S.A.	11	8
Compañía de Seguros de Vida Consorcio Nacional S.A.	19	158
Compañía de Seguros de Vida I.N.G. S.A.	114	6.039
Saldo Final	771.692	766.048

Los montos aquí presentados se encuentran liquidados con fecha 21 de Julio de 2003 y 22 de Julio de 2002 respectivamente, y no existieron diferencias ni reparos sobre ellos.

f) **Activos originados en el sistema de pensiones de invalidez y supervivencia**

Activos originados por el pago de pensiones de invalidez y supervivencia, cubiertos por las compañías de seguros de vida. (cód 11.050)

i) El detalle del saldo de la cuenta "Cuentas por Cobrar a Compañías de Seguros" es el siguiente:

Compañías de Seguros

Nombre de las Compañías	Ejercicio Actual	Ejercicio Anterior
	M\$	M\$
Compañía de Seguros de Vida I. N. G. S.A.		
Saldo al cierre del ejercicio anterior	(9.540)	(3.279)
Pensiones parciales y totales originadas por el primer dictamen de invalidez	12.903	340.098
Reembolsos efectuados por la Cía. De Seguros	(19.980)	(352.974)
Saldo al Cierre del Ejercicio	(16.617)	(16.155)
Compañía de Seguros de Vida La Construcción S.A.		
Saldo al cierre del ejercicio anterior	2.508	2.595
Pensiones parciales y totales originadas por el primer dictamen de invalidez	-	-
Reembolsos efectuados por la Cía. De Seguros	-	-
Saldo al Cierre del Ejercicio	2.508	2.595
Metlife Chile Seguros de Vida S.A.		
Saldo al cierre del ejercicio anterior	142.409	115.273
Pensiones parciales y totales originadas por el primer dictamen de invalidez	4.142.748	4.618.822
Reembolsos efectuados por la Cía. de Seguros	(3.709.711)	(4.366.903)
Saldo al Cierre del Ejercicio	575.446	367.192

NOTA 15. SISTEMA DE PENSIONES DE INVALIDEZ Y SOBREVIVENCIA CAUSADAS DURANTE LA VIDA ACTIVA DE LOS AFILIADOS, CONTINUACIÓN:

	Ejercicio Actual M\$	Ejercicio Anterior M\$
Compañía de Seguros de Vida Vida Corp S.A.		
Saldo al cierre del ejercicio anterior	69.505	6.000
Pensiones parciales y totales originadas por el primer dictamen de invalidez	590.782	194.348
Reembolsos efectuados por la Cía. de Seguros	(652.053)	(161.111)
Saldo al Cierre del Ejercicio	8.234	39.237
Compañía de Seguros de Vida Consorcio Nacional S.A.		
Saldo al cierre del ejercicio anterior	(6.171)	(2.261)
Pensiones parciales y totales originadas por el primer dictamen de invalidez	1.370	7.295
Reembolsos efectuados por la Cía. De Seguros	(1.370)	(11.828)
Saldo al Cierre del Ejercicio	(6.171)	(6.794)
Compañía de Seguros de Vida El Raulí S.A.		
Saldo al cierre del ejercicio anterior	(3.341)	1.201
Pensiones parciales y totales originadas por el primer dictamen de invalidez	1.120.350	1.132.271
Reembolsos efectuados por la Cía. De Seguros	(1.127.188)	(1.124.011)
Saldo al Cierre del Ejercicio	(10.179)	9.461
Compañía de Seguros de Vida El Roble S.A.		
Saldo al cierre del ejercicio anterior	10.889	2.893
Pensiones parciales y totales originadas por el primer dictamen de invalidez	109	8.707
Reembolsos efectuados por la Cía. De Seguros	-	(12.128)
Saldo al Cierre del Ejercicio	10.998	(528)
Compañía de Seguros de Vida Euroamérica S.A.		
Saldo al cierre del ejercicio anterior	(652)	779
Pensiones parciales y totales originadas por el primer dictamen de invalidez	101.332	102.097
Reembolsos efectuados por la Cía. De Seguros	(101.988)	(101.703)
Saldo al Cierre del Ejercicio	(1.308)	1.173
Total de cuentas por cobrar de las Compañías de Seguros (Código 11.050)	562.911	396.181

ii) El detalle del saldo de la cuenta "Cuentas por Cobrar al Estado" es el siguiente:

DESGLOSE CUENTAS POR COBRAR AL ESTADO	Ejercicio Actual M\$	Ejercicio Anterior M\$
Saldo al cierre del ejercicio anterior	3.066	(15.855)
Pensiones financiadas por la Garantía Estatal de acuerdo al artículo 73 de D. L. N 3500 de 1980	720.826	690.306
Asignaciones familiares financiadas por la Administradora	227.042	111.030
Reembolso de Garantía Estatal (menos)	(720.826)	(671.386)
Reembolso de Asignaciones familiares (menos)	(228.466)	(110.832)
Saldo al Cierre del Ejercicio (Código 11.060)	1.642	3.263

NOTA 16. ACTIVOS FIJOS (CÓDIGO 13.000)

De acuerdo con lo señalado en la letra g) de la nota explicativa N° 2, los bienes del activo fijo se presentan valorizados al costo más la respectiva corrección monetaria. Las depreciaciones por M\$ 178.871 y M\$ 148.869 al 30 de Junio de 2003 y 30 de Junio de 2002, respectivamente se incluyen en el ítem "Depreciación del Ejercicio" (Código 31.270) del Estado de Resultados. El saldo neto de cierre del ejercicio, se compone de la siguiente manera:

2003

Activos fijos	Saldo al 01.01.2003	Movimiento neto del ejercicio	Corrección monetaria	Saldo al 30.06.2003	Depreciación Del ejercicio	Depreciación Acumulada	Saldo neto al 30.06.2003
	M\$	M\$	M\$	M\$	M\$	M\$	M\$
Equipos computacionales	1.566.949	97.325	7.364	1.671.638	106.298	1.227.599	444.039

NOTA 16. ACTIVOS FIJOS CONTINUACIÓN;

Muebles, maquinarias y útiles de oficina	1.310.792	119.455	11.412	1.441.659	60.235	935.065	506.594
Vehículos	76.754	18.000	973	95.727	12.338	60.140	35.587
Total	2.954.495	234.780	19.749	3.209.024	178.871	2.222.804	986.220

2002

Activos fijos	Saldo al 01.01.2002	Movimiento neto del ejercicio	Corrección monetaria	Saldo al 30.06.2002	Depreciación Del ejercicio	Depreciación Acumulada	Saldo neto al 30.06.2002
	M\$	M\$	M\$	M\$	M\$	M\$	M\$
Equipos computacionales	1.572.400	(107.120)	4.385	1.469.665	84.565	1.057.600	412.065
Muebles, maquinarias y útiles de oficina	1.219.223	9.607	6.216	1.235.046	53.998	837.890	397.156
Vehículos	77.620	-	375	77.995	10.306	38.039	39.956
Total	2.869.243	(97.513)	10.976	2.782.706	148.869	1.933.529	849.177

NOTA 17. TRANSACCIONES DE VENTA CON RETROARRENDAMIENTO

Al 30 de Junio de 2003 y al 30 de Junio de 2002, la Sociedad Administradora no registra este tipo de operaciones.

NOTA 18. INVERSIONES EN EMPRESAS RELACIONADAS (CÓDIGO 14.010)

Estas inversiones se han valorizado según el método del " Valor Patrimonial Proporcional ". Al 30 de Junio de 2003, se ha reconocido por este concepto una pérdida de M\$ 61.596. (Pérdida de M\$ 1.199 al 30 de Junio de 2002), la cual se presenta en el Estado de resultados en los ítems "Utilidad (pérdida) en sociedades de giro complementario" (Código 32.120) y "Utilidad (pérdida) en inversiones en empresas de depósito de valores" (Código 32.130) y "Utilidad (Pérdida) de la inversión en sociedades relacionadas (Código 32.140)

Rut Sociedad	Sociedades	País de origen	Moneda de control de inversión	N de acciones	% de participación		Patrimonio sociedad		Resultado del ejercicio	
					2003	2002	2003	2002	2003	2002
					M\$	M\$	M\$	M\$	M\$	M\$
96.654.350-7	Inversiones DCV	Chile	Pesos	1.155	11,72	11,72	1.052.547	1.055.555	136.524	107.891
96.929.390-0	Servicios de Adm. Previsional S.A	Chile	Pesos	1.837	9,30	9,3	1.189.570	177.793	(524.882)	(446.755)
96.981.130-8	Soc. Adm. De Fdos de Cesantía	Chile	Pesos	930	9,30	-	1.660.183	-	(618.970)	-
96.723.890-2	Bansander Internac.	Chile	Pesos	1.334.953	99,99	99,99	1.693.110	1.903.559	28.446	27.762
Totales										

Rut Sociedad	Sociedades	Resultado devengado		VPP		Resultados no realizados		Valor contable inversión	
		2003	2002	2003	2002	2003	2002	2003	2002
		M\$	M\$	M\$	M	M\$	M\$	M\$	M\$
96.654.350-7	Inversiones DCV	(1) 16.339	12.589	123.358	123.711			123.358	123.711
96.929.390-0	Servicios de Adm. Previsional S.A	(2) (48.814)	(41.548)	110.630	16.535			110.630	16.535
96.981.130-8	Soc. Adm. De Fdos de Cesantía	(2) (57.564)	-	154.397	117.383			154.397	117.383
96.723.890-2	Bansander Internac.	(3) 28.443	27.760	1.692.941	1.903.368			1.692.941	1.903.368
Totales		(61.596)	(1.199)	2.081.326	2.160.997	-	-	2.081.326	2.160.997

(1) Corresponde al valor indicado en el código 32.130 del Estado de Resultado.

(2) Corresponde al valor indicado en el código 32.140 del Estado de Resultado.

(3) Corresponde al valor indicado en el código 32.120 del Estado de Resultado.

NOTA 18. INVERSIONES EN EMPRESAS RELACIONADAS, CONTINUACIÓN:

a.1) El patrimonio de Inversiones Internacionales Bansander S.A. al 30 de Junio de 2003 y 2002 se compone como sigue:

	30.06.2003 M\$	30.06.2002 M\$
Capital	1.662.495	1.662.305
Resultados acumulados	2.169	213.494
Déficit acumulado período desarrollo	-	-
Resultado del ejercicio	28.446	27.760
Total	1.693.110	1.903.559

Los accionistas de Inversiones Internacionales Bansander S.A. al 30 de Junio de 2003 son:

Accionista	Participación
A.F.P. Summa Bansander S.A.	99,99%
Santander Chile Holding S.A.	0,01%

a.2) El patrimonio de Inversiones D.C.V. al 30 de Junio de 2003 y 2002 se compone como sigue:

	30.06.2003 M\$	30.06.2002 M\$
Capital	721.681	721.598
Resultados acumulados	194.342	226.066
Déficit acumulado período desarrollo	-	-
Resultado del ejercicio	136.524	107.891
Total	1.052.547	1.055.555

Los accionistas de Inversiones D.C.V. Al 30 de Junio de 2003 son:

Accionista	Participación
A.F.P. Provida S.A.	23,14%
A.F.P. Santa María S.A.	23,10 %
A.F.P. Hábitat S.A.	16,41%
A.F.P. Summa Bansander S.A.	11,72%
A.F.P. Cuprum S.A.	8,50%
A.F.P. Magister S.A.	8,13%
A.F.P. Planvital S.A.	4,94%
BBVA Pensiones Chile.	4,06%

a.3) El patrimonio de Servicios de Administración Previsional S.A. al 30 de Junio de 2003 y 30 de Junio 2002 se compone como sigue:

	30.06.2003 M\$	30.06.2002 M\$
Capital	3.430.028	1.231.023
Sobrepeso en venta de acciones propias	-	20.864
Resultados acumulados	(1.715.576)	(627.339)
Resultado del ejercicio	(524.882)	(446.755)
Total	1.189.570	177.793

Los accionistas de Servicios de Administración Previsional S.A. Al 30 de Junio de 2003 son:

Accionista	Participación
A.F.P. Provida S.A.	37,80%
A.F.P. Santa María S.A.	13,30%
A.F.P. Hábitat S.A.	23,10%
A.F.P. Summa Bansander S.A.	9,30%
A.F.P. Cuprum S.A.	12,40%
-A.F.P. Magister S.A.	1,70%
A.F.P. Planvital S.A.	2,40%

NOTA 18. INVERSIONES EN EMPRESAS RELACIONADAS, CONTINUACIÓN:

a.4) El patrimonio de la Administradora de Fondos de Cesantía de Chile S.A. al 30 de Junio de 2003 y 30 de Junio 2002 se compone como sigue:

	30.06.2003 M\$	30.06.2002 M\$
Capital	2.893.145	
Sobrepeso en venta de acciones propias	9.868	
Déficit acumulado período desarrollo	(185.769)	
Resultados acumulados	(438.091)	
Resultado del ejercicio	(618.970)	
Total	1.660.183	

Los accionistas de Administradora de Fondos de Cesantía de Chile S.A. Al 30 de Junio de 2003 son:

Accionista	Participación
A.F.P. Provida S.A.	37,80%
A.F.P. Santa María S.A.	13,30%
A.F.P. Hábitat S.A.	23,10%
A.F.P. Summa Bansander S.A.	9,30%
A.F.P. Cuprum S.A.	12,40%
-A.F.P. Magister S.A.	1,70%
A.F.P. Planvital S.A.	2,40%

NOTA 19. INVERSIONES EN OTRAS SOCIEDADES (CÓDIGO 14.020)

Al 30 de Junio de 2003 y 30 de Junio de 2002, no se registran saldos por este concepto.

NOTA 20. MENOR Y MAYOR VALOR DE INVERSIONES (CÓDIGOS 14.030 y 14.040)

Al 30 de Junio de 2003 y 30 de Junio de 2002, no se registran saldos por este concepto.

NOTA 21. INTANGIBLES (CÓDIGO 14.090)

Al 30 de Junio del 2003 la Administradora mantiene un saldo de M\$ 2.047.420 en la cuenta "Intangibles" (Código 14.090), de los cuales corresponden a activos intangibles corregidos monetariamente. Las amortizaciones del presente ejercicio alcanza la cifra de M\$ 217.986, las cuales se cargan en la cuenta de resultados "Amortización del ejercicio" (Código 31.280) y cuyo saldo acumulado corresponde a M\$ 1.126.816 y se muestran en la cuenta "Amortización" (Código 14.100).

Al 30 de Junio del 2002 la Administradora mantiene un saldo de M\$ 2.850.590 en la cuenta Intangibles (Código 14.090), los cuales corresponden a activos intangibles corregidos monetariamente. Las amortizaciones del presente ejercicio alcanza la cifra de M\$ 290.963, las cuales se cargan en la cuenta de resultados "Amortización del ejercicio" (Código 31.280) y cuyo saldo acumulado corresponde a M\$ 2.038.515 y se muestran en la cuenta Amortización (Código 14.100).

La composición de esta cuenta es la siguiente, al 30 de Junio de 2003 y 30 de Junio de 2002:

2003

Activos Intang.	Saldo al 01.01.2003	Movimiento neto del ejercicio	Corrección monetaria	Saldo al 30.06.2003	Amortización Del ejercicio	Amortización Acumulada	Saldo neto al 30.06.2003
	M\$	M\$	M\$	M\$	M\$	M\$	M\$
Software	973.850	46.680	8.354	1.028.884	123.820	652.932	375.952
Remodelaciones de oficina	1.672.872	(663.729)	9.393	1.018.536	94.166	473.884	544.652
Total	2.646.722	(617.049)	17.747	2.047.420	217.986	1.126.816	920.604

2002

Activos Intang.	Saldo al 01.01.2002	Movimiento neto del ejercicio	Corrección monetaria	Saldo al 30.06.2002	Amortización Del ejercicio	Amortización Acumulada	Saldo neto al 30.06.2002
	M\$	M\$	M\$	M\$	M\$	M\$	M\$
Software	599.680	152.174	3.872	755.726	90.337	419.714	336.012
Remodelaciones de oficina	2.205.733	(122.825)	11.956	2.094.864	200.626	1.618.801	476.063
Total	2.805.413	29.349	15.828	2.850.590	290.963	2.038.515	812.075

NOTA 26. CUENTAS POR PAGAR (CÓDIGO 21.040), DOCUMENTOS POR PAGAR (CÓDIGO 21.050) Y RETENCIONES (CÓDIGO 21.160), CONTINUACIÓN;

Serv.Privados Opcion Ltda.	Servicios Privados	31/05/2003	16	-
Sistema De Telecomunicaciones Ltda.	Comercialización Computacional	08/10/2002	18.136	-
Soc.De Inversiones Sta.Lucia Ltda.	Inversión y Negocios Varios	12/06/2003	391	-
Soluciones En Tecnologia De La Informacion S.A.	Procesamiento de Datos y Comp.	20/12/2002	5.779	-
Soto Raillard Ruth Angelica	Aseo Domiciliario	12/06/2002	-	89
Veritas Publicidad S.A.	Publicidad	06/06/2003	37	-
Zurita Oliva Carmen		25/06/2002	-	207
Total			32.226	36.330

Documentos por Pagar (21.050)

El saldo al 30 de Junio de 2003 y 30 de Junio de 2002, esta cuenta no registra saldo.

Retenciones (21.160)

El saldo al 30 de Junio de 2003 y 2002 asciende a M\$ 175.821 y M\$ 162.118, respectivamente, y esta compuesto de la siguiente manera:

Concepto	30.06.2003 M\$	30.06.2002 M\$	Vencimientos 2003
Retención Impuesto Único	24.581	28.235	Julio
Retención Impuesto D.L. 3500, art. 71	-	-	Julio
Retención Impuesto APV	16.136	10.851	Julio
Retención Impuesto Tecnico extranjero	5.676	-	
Retención Impto. 2 Categoría	2.490	2.430	Julio
Descuentos Previsionales	95.725	92.344	Julio
Otras Retenciones	25.412	24.782	Julio
Remuneraciones por Pagar	5.801	3.476	Julio
Total	175.821	162.118	

NOTA 27 DEVOLUCIÓN A EMPLEADORES Y AFILIADOS POR PAGOS EN EXCESO (CÓDIGO 21.120)

Al 30 de Junio de 2003 y 30 de Junio de 2002, no se registran saldos por este concepto.

NOTA 28 CUENTAS POR PAGAR A OTRAS AFP (CÓDIGO 21.140)

Al 30 de Junio de 2003 y 30 de Junio de 2002, no se registran saldos por este concepto.

NOTA 29 RETENCIONES A PENSIONADOS (CÓDIGO 21.170)

El saldo al 30 de Junio de 2003 y al 30 de Junio de 2002 asciende a M\$ 250.294 y M\$ 238.387, respectivamente y está compuesto de la siguiente manera:

Retención a Pensionados	Ejercicio Actual M\$	Ejercicio Anterior M\$
Retención Impuesto Único	10.392	13.215
Fondo Nacional de Salud	108.999	102.852
Isapres	77.794	78.954
Otros Descuentos a Pensionados	53.109	43.366
TOTAL (21.170)	250.294	238.387

NOTA 30. COTIZACIONES DE SALUD DE AFILIADOS INDEPENDIENTES Y PENSIONADOS (CÓDIGOS 21.090 Y 21.170).

En conformidad a lo establecido en el D.L. N° 3.500 de 1980, la Administradora debe recaudar las cotizaciones de salud de los afiliados independientes y descontar la cotización de salud de las pensiones que financia con los Fondos de Pensiones para enterarlas en el Fondo Nacional de Salud o la Institución de Salud Provisional que corresponda.

En virtud a lo anterior, los saldos de estas cuentas representan las cotizaciones recaudadas y que deberán ser enteradas en el Fondo Nacional de Salud o en las respectivas Instituciones de Salud Provisional, durante el transcurso del mes próximo, de acuerdo a las normas vigentes.

El saldo adeudado a la fecha de los estados financieros se determinó de la siguiente manera:

a) Independientes

	Ejercicio Actual M\$	Ejercicio Anterior M\$
Saldo al cierre del ejercicio anterior	49.766	4.215
Recaudaciones de cotizaciones de salud del ejercicio	328.630	293.578
Giros al Fondo Nacional de Salud en el ejercicio	(322.074)	(247.468)
Saldos al cierre del ejercicio (Código 21.090)	56.322	50.325

b) Pensionados

	Ejercicio Actual M\$	Ejercicio Anterior M\$
Saldo al cierre del ejercicio anterior	181.412	188.644
Recaudaciones de cotizaciones de salud a pensionados en el ejercicio	536.877	1.276.493
Giros al Fondo Nacional de Salud en el ejercicio	(317.324)	(725.242)
Giros a Isapres en el ejercicio	(224.107)	(558.091)
Subtotal cotizaciones de Pensionados (*)	176.858	181.804

(*) Nota : Estos saldos forman parte de la cuenta retenciones a pensionados.

NOTA 31. PENSIONES POR PAGAR (CÓDIGO 21.100)

Representa el monto a pagar de los beneficios previsionales establecidos en el Decreto ley N° 3500. El saldo de esta cuenta al 30 de Junio de 2003 y al 30 de Junio de 2002 era de M\$ 0 y M\$ 731, respectivamente.

El saldo de este ítem corresponde a:

Concepto	Ejercicio Actual M\$	Ejercicio Anterior M\$
Pensiones por pagar a receptores	-	731
Total	-	731

NOTA 32. PROVISIONES (Códigos 21.150 y 22.070)**a) Provisiones de corto plazo (Código 21.150)**

Al 30 de Junio de 2003 la Sociedad Administradora ha constituido provisiones de corto plazo por diferentes conceptos de gasto, que a la fecha de cierre de los Estados Financieros se encontraban devengados. Dichos montos ascienden a M\$ 1.036.449 (M\$ 1.081.828 al 30 de Junio de 2002).

El detalle de los conceptos y montos de estos saldos son los siguientes:

Concepto	30.06.2003 M\$	30.06.2002 M\$
Comisión Recaudación	40.107	26.150
Telefonía	-	1.190
Fotocopias	-	16.104
Servicio de microfilmación	5.520	
Servicio de Digitación	5.899	15.988
Prima por Siniestralidad Cía de Seguro de Vida Santander SA	5.671	1.326
Servicio de Computación	41.064	67.030
Honorarios Asesorías y Auditorías	17.267	17.520
Promoción y Publicidad	28.017	13.480
Gastos de personal	81.056	21.178
Gastos de Cobranza	-	12.205
Servicio bancarios, transporte, custodia y bodegaje	36.898	35.075

NOTA 32. PROVISIONES, CONTINUACIÓN;

Provisión Bonificación y Vacaciones	721.166	644.205
Provisión castigo activos y remodelaciones	29.909	-
Provisión Indemnización Agencias	-	151.110
Provisión Indemnización	10.429	25.944
Otros	13.446	33.323
Saldo al cierre del año (código 21.150)	1.036.449	1.081.828

b) Provisiones de largo plazo (Código 22.070)

Al 30 de Junio de 2003 y 30 de Junio de 2002 la Sociedad Administradora no registra saldos por este concepto.

NOTA 33. INDEMNIZACIONES AL PERSONAL POR AÑOS DE SERVICIO

No se registra saldo en esta cuenta al 30 de Junio de 2003 y 30 de Junio de 2002.

NOTA 34. OTROS PASIVOS CIRCULANTES (CÓDIGO 21.210)

No se registra saldo en esta cuenta al 30 de Junio de 2003 y 30 de Junio de 2002.

NOTA 35. ACREEDORES VARIOS DE CORTO PLAZO (CÓDIGO 21.070) Y LARGO PLAZO (CÓDIGO 22.050)

Al 30 de Junio de 2003 y al 30 de Junio de 2002 la Sociedad Administradora adeuda por este concepto M\$ 12.075 y M\$ 73.247, respectivamente.

El desglose esta compuesto por los siguientes conceptos:

a) Acreedores varios corto plazo (Código 21.070)

Concepto	Ejercicio Actual M\$	Ejercicio Anterior M\$
Activos En Transito 2001	-	42.258
Cotizaciones Afp Por Pagar	-	7.417
Garantía Estatal	8.149	9.314
Abonos Por Aclarar	-	441
Jara Cadot Felix	-	169
Fredes Reyes Maria Teresa	-	7
Rascheya Krause Jacqueline	-	6
Zapata Pavez Lorena	-	6
Com.Edificio Oriente	-	75
Alicia Soto Santaella Y Cia.Ltda.	-	13
Alicia Soto Santaella Y Cia.Ltda.	-	120
Alicia Soto Santaella Y Cia.Ltda.	-	15
Cobranza Judicial	-	837
Chilectra S.A.	-	1.054
Empresa Nacional De Telecomunicaciones S.A.	-	128
Cheques Caducos De Proveedores	3.926	7.600
Cheques Caducos De Remuneraciones	-	1.376
Isapre Rio Blanco Ltda.	-	59
Varios	-	2.352
Total	12.075	73.247

b) Acreedores varios largo plazo (Código 22.050)

Al 30 de Junio de 2003 y 2002, no se registran saldos por este concepto

NOTA 36. OTROS PASIVOS A LARGO PLAZO (CÓDIGO 22.090)

No se registra saldo en esta cuenta al 30 de Junio de 2003 y 30 de Junio de 2002.

NOTA 37. CAMBIOS EN EL PATRIMONIO

Durante el año 2003 y 2002 las cuentas de patrimonio tuvieron los siguientes movimientos:

Cambios en el patrimonio del ejercicio finalizado al 30 de Junio de 2003.

Rubros	Capital pagado	Reserva revalorización capital	Otras reservas	Reserva futuros dividendos	Resultados acumulados	Dividendos provisorios	Déficit período de desarrollo	Resultado del ejercicio
Movimientos	M\$	M\$	M\$	M\$	M\$	M\$	M\$	M\$
Saldos históricos al 01/01/2003	17.559.809				21.794.421	(8.000.000)		8.657.359
Distribución resultado del ejercicio					657.359	8.000.000		(8.657.359)
Déficit acumulado período de desarrollo								
Revalorización capital propio		193.158			246.970			
Distribución de Revalorización								
Resultado del ejercicio								4.905.056
Dividendos provisorios								
Saldos al 30/06/2003	17.559.809	193.158			22.698.750			4.905.056

Cambios en el patrimonio del ejercicio finalizado al 30 de Junio de 2002.

Rubros	Capital pagado	Reserva revalorización capital	Sobreprecio en venta de acciones	Otras reservas	Reserva futuros dividendos	Resultados acumulados	Dividendos provisorios	Déficit período de desarrollo	Resultado del ejercicio
Movimientos	M\$	M\$	M\$	M\$	M\$	M\$	M\$	M\$	M\$
Saldos históricos al 01/01/2002	17.048.358					21.159.632			
Distribución resultado del ejercicio									
Déficit acumulado período de desarrollo									
Revalorización capital propio		102.290				126.958			
Distribución de Revalorización									
Resultado del ejercicio									4.385.013
Dividendos provisorios									
Saldos al 30/06/2002	17.048.358	102.290				21.286.590			4.385.013
Actualización extracontable Nota 2 d	596.693	3.580				745.031			153.476
Saldos actualizados 30/06/2003	17.645.051	105.870				22.031.621			4.538.489

Capital Pagado

El capital social de la Sociedad Administradora está representado por:

- Numero de acciones:

Serie	N° de acciones suscritas	N° de acciones pagadas	N° de acciones con derecho a voto
Única	17.453.487	17.453.487	17.453.487

- Capital (monto en M\$)

Serie	Capital suscrito	Capital pagado
	M\$	M\$
Única	17.559.809	17.559.809

NOTA 37. CAMBIOS EN EL PATRIMONIO, CONTINUACIÓN;**- Accionistas****Principales accionistas**

Nombre de accionistas	Tipo de persona	RUT	Participación de propiedad	Número de acciones
1.- Santander Chile Holding S.A.	C	96.501.440 – 3	99,9999 %	17.453.477
2.- Inversiones Santander S.A.	D	96.629.040 – 4	0,00001%	10
Total			100.0000 %	17.453.487

Entidad controladora: Santander Chile Holding S.A.

Porcentaje de la propiedad de la entidad controladora: 99,9999%

Política de Dividendos

De acuerdo con lo establecido en la Ley 18.046, salvo acuerdo diferente adoptado en la Junta General Ordinaria de Accionistas por la unanimidad de las acciones emitidas, cuando exista utilidad neta deberá destinarse a lo menos el 30% de la misma al reparto de dividendos, previa absorción de las pérdidas acumuladas si las hubiese. No existen otras restricciones para el reparto de dividendos.

NOTA 38. CORRECCIÓN MONETARIA (CÓDIGO 32.240)

La aplicación de los mecanismos de corrección monetaria, según se describe en la letra d) de la Nota N° 2, originó un cargo (abono) neto a la cuenta de resultados Utilidad (Pérdida), según se desglosa a continuación:

ACTIVOS (CARGOS) ABONOS	Indice	2003 M\$	2002 M\$
Activos Fijos	IPC	19.749	10.976
Intangibles	IPC	17.747	15.828
Inversiones en empresas relacionadas	IPC	19.862	12.263
Otros Activos Circulantes	IPC	3.426	4.494
Cuentas de Gastos		57.348	70.224
Total cargos		118.132	113.785

Capital Propio Financiero	IPC	440.128	237.272
Depreciacion Acumulada	IPC	8.016	4.679
Amortizacion Acumulada	IPC	7.428	9.473
Cuentas de Ingresos		79.354	94.883
Total abonos		534.926	346.307
(Pérdida) Utilidad por corrección monetaria		(416.794)	(232.522)

NOTA 39. INTERÉS MINORITARIO (CÓDIGO 23.000)

No se registra saldo en esta cuenta al 30 de Junio de 2003 y 30 de Junio de 2002.

NOTA 40. CONTRATOS DE PRESTACIÓN DE SERVICIOS

Los principales contratos de prestación de servicios celebrados por la Sociedad Administradora al 30 de Junio de 2003 y al 30 de Junio de 2002, corresponden a contratos de seguros, de recaudación de cotizaciones, de mantenimiento computacional, de custodia y transporte de valores, de publicidad, arriendo de oficinas, transacciones en Bolsa de Valores y otros, de acuerdo al siguiente detalle:

a) Contratos de Seguros:

Compañías de Seguros	Concepto	Vigencia
Cía. de Seguros de Vida El Raulí S.A	Financ. Invalidez y Supervivencia (Nota 15)	Anteriores al 31.12.1987
Cía. de Seguros de Vida El Roble S.A	Financ. Invalidez y Supervivencia (Nota 15)	Desde 01/01/1988 hasta 31/07/1998
Cía. de Seguros de Vida Aetna (Chile)	Financ. Invalidez y Supervivencia (Nota 15)	Desde 01/08/1998 hasta 31/07/1999
Metlife Chile Seguros de Vida S.A	Financ. Invalidez y Supervivencia (Nota 15)	Desde 01/08/1999 hasta 31/07/2000
Metlife Chile Seguros de Vida S.A	Financ. Invalidez y Supervivencia (Nota 15)	Desde 01/08/2000 hasta 31/07/2001
Cía. de Seguros de Vida Corp.	Financ. Invalidez y Supervivencia (Nota 15)	Desde 01/08/2001 hasta la fecha
Cía. de Seguros de Vida Euroamerica S.A	contrato de seguro de vida y de salud del personal de la AFP.	Desde 01/03/2000 hasta la fecha

NOTA 40. CONTRATOS DE PRESTACIÓN DE SERVICIOS, CONTINUACIÓN;

b) Contratos de Recaudación:

Las siguientes entidades prestan servicios de recaudación a la Sociedad Administradora y los costos incurridos por este concepto han sido cargados en el ítem "Gastos de Administración" (código 31.260).

EMPRESA	COSTO INCURRIDO 2003 M\$	SALDO ADEUDADO 30.06.2003 M\$	COSTO INCURRIDO 2002 M\$	SALDO ADEUDADO 30.06.2002 M\$
Banco Estado	29.127	-	29.057	-
Banco Santiago	-	-	16.105	-
Banco Santander	31.064	-	21.977	-
Banco Bice	-	-	144	-
CCAF de Los Andes	134.488	-	116.834	20.637
CCAF La Araucana	2.911	-	1.280	-
CCAF Los Héroes	115	-	94	-
Total	197.705	-	185.491	20.637

c) Contratos de Mantenimiento Computacional:

Sonda S.A.:

Contrato denominado de prestación de servicios de computación, en el cual Sonda S.A. acepta otorgar la provisión de recursos computacionales para la operación normal de la A.F.P y el servicio de comunicación computacional con la Superintendencia de Administradoras de Fondos de Pensiones con el fin de que la Administradora pueda transferir electrónicamente la información que la Superintendencia requiera.

Concepto	Costo incurrido 2003 M\$	Saldo adeudado 30.06.2002 M\$	Costo incurrido 2002 M\$	Saldo adeudado 30.06.2002 M\$
Servicios de Computación	119.220	-	159.621	-

Sonda gestión Ltda.:

Contrato de prestación de servicios computacionales que incluye las áreas de cuentas individuales, cobranzas, inversiones, prestaciones y otras como reclamos, ahorro y los servicios de transmisión de datos.

El contrato contempla la licencia de uso de los sistemas, mantención y soporte, administración y soporte y desarrollo de aplicaciones especiales.

Concepto	Costo incurrido 2003 M\$	Saldo adeudado 30.06.2002 M\$	Costo incurrido 2002 M\$	Saldo adeudado 30.06.2002 M\$
Servicios de Computación	106.723	-	119.025	-

Telefónica Empresas CTC Chile S.A.:

Contrato de prestación de servicios de telecomunicaciones. Provee servicio privado de transporte de señal, líneas y equipos asociados, referidos a la conexión de la casa matriz con las agencias.

Concepto	Costo incurrido 2003 M\$	Saldo adeudado 30.06.2002 M\$	Costo incurrido 2002 M\$	Saldo adeudado 30.06.2002 M\$
Prestación de servicios de telecomunicaciones	23.417	-	19.926	-

Todos los costos asociados a estos contratos han sido reconocidos en el rubro "Gastos de Computación" (código 31.250).

d) Custodia y Transporte de Valores:

Depósito Central de Valores:

Custodia de títulos e instrumentos financieros, de la Sociedad Administradora y del Fondo de Pensiones.

Concepto	Costo incurrido 2003 M\$	Saldo adeudado 30.06.2002 M\$	Costo incurrido 2002 M\$	Saldo adeudado 30.06.2002 M\$
Custodia de Instrumentos Financieros	84.392	-	94.764	14.809

Deutsche Bank. y Brown Brothers & Harriman

Custodia de títulos e instrumentos financieros en el extranjero, de la Sociedad Administradora y del Fondo de Pensiones.

NOTA 40. CONTRATOS DE PRESTACIÓN DE SERVICIOS, CONTINUACIÓN;

Concepto	Costo incurrido	Saldo adeudado 30.06.2002	Costo incurrido	Saldo adeudado 30.06.2002
	2003		2002	
	M\$	M\$	M\$	M\$
Custodia de Instrumentos Financieros en el extranjero	54.665	-	26.050	-

Prosegur Ltda.:

Este contrato fue celebrado con el propósito de cautelar y transportar las inversiones propias y del Fondo de Pensiones.

Concepto	Costo incurrido	Saldo adeudado 30.06.2002	Costo incurrido	Saldo adeudado 30.06.2002
	2003		2002	
	M\$	M\$	M\$	M\$
Custodia y transporte de documentos financieros	1.318	-	1.655	-

Los costos por este tipo de contratos han sido reconocidos en el ítem "Gastos de Administración" (código 31.260).

e) Contratos de Publicidad y Promoción :

Al 30 de Junio de 2002 y 30 de Junio 2002, la Sociedad Administradora celebró convenios con fines publicitarios y de difusión institucional con diversas agencias de publicidad y medios de comunicación social, siendo los principales los suscritos con las siguientes instituciones:

	Costo Incurrido 2003	Saldo Adeudado 30.06.2003	Costo Incurrido 2002	Saldo Adeudado 30.06.2002
	M\$	M\$	M\$	M\$
Empresa				
Consortio Periodístico de Chile S.A. Copesa	2.205	-	41.787	6.562
Pontificia Universidad Católica de Chile	6.479	-	5.110	-
Empresa El Mercurio S.A.P.	29.848	-	149.022	24.212
Veritas Publicidad S.A.	13.190	37	39.813	4.264
Empresa de Correos de Chile	108.099	-	-	-
Adimark S.A.	13.144	-	-	-
Impresos Promocionales	4.288	-	-	-
Total	177.253	37	235.732	35.038

Los costos han sido reflejados en el Estado de Resultado, cuenta "Gastos de Comercialización" (código 31.240).

f) Arriendo de Oficinas:

	Costo Incurrido 2003	Saldo Adeudado 30.06.2003	Costo Incurrido 2002	Saldo Adeudado 30.06.2002
	M\$	M\$	M\$	M\$
Empresa				
Cia. de Seguros de Vida El Raulí S.A.	17.066	-	237.811	-
Banco Santander	104.192	-	76.258	-
Total	121.258	-	314.069	-

Los costos asociados a estos contratos han sido reconocidos en el Estado de Resultados, en el rubro "Gastos de Administración" (código 31.260).

g) Gastos de Transacciones en Bolsas de Valores y Administración de Cartera de Inversiones en el Extranjero:

	30.06.2003	30.06.2002
	M\$	M\$
Bolsa de Comercio		
Derechos de Bolsa	-	-
Comisiones de Corredores	57.714	49.489
Otros Gastos	-	-
Sub-Total	57.714	49.489

	30.06.2003	30.06.2002
	M\$	M\$
Bolsa de Valores		
Derechos de Bolsa	10.045	12.000
Comisiones de Corredores	-	-
Sub-Total	10.045	12.000

NOTA 40. CONTRATOS DE PRESTACIÓN DE SERVICIOS, CONTINUACIÓN;

	30.06.2003	30.06.2002
	M\$	M\$
Adm. de Cartera de Inversiones en el Extranjero		
Administración Carteras mantenidas en el extranjero por el Fondo Pensiones	-	55.760
Servicios de Información	5.967	5.772
Sub-Total	5.967	61.532
TOTAL	73.726	123.021

Los costos asociados a estos contratos han sido reconocidos en el Estado de Resultados, en el rubro "Gastos de Administración" (código 31.260).

h) Otros Contratos Relevantes:

Tipo de Servicio	Costo Incurrido 2003 M\$	Saldo Adeudado 30.06.2003 M\$	Costo Incurrido 2002 M\$	Saldo Adeudado 30.06.2002 M\$
Aseo y limpieza de Oficinas y Agencias.	23.763	-	24.251	-
Microfilmación de documentos.	18.316	-	18.588	-
Despacho de correspondencia	108.099	-	52.025	-
Arriendo de máquinas fotocopiadoras y otros	108.380	-	97.934	-
Servicio de Transmisión de Datos	3.780	-	4.344	-
Servicio de bodegaje y custodia de documentos	9.357	-	-	-
Procesamiento y despacho de mecanizado de correspondencia.	-	-	27.509	-
Totales	271.695	0	224.651	0

Los costos asociados a estos contratos han sido reconocidos en el Estado de Resultados, en el rubro "Gastos de Administración" (código 31.260).

NOTA 41. REMUNERACIONES DEL DIRECTORIO (Código 31.230)

Al 30 de Junio de 2003 y 30 de Junio de 2002, se han pagado asesorías profesionales a directores por M\$ 24.068 y M\$ 18.739 respectivamente.

CONCEPTO	2003 M\$	2002 M\$
Dietas	-	-
Participación de utilidad	-	-
Gastos de representación	-	-
Viáticos	-	-
Regalías	-	-
Asesoría profesional	24.068	18.739
- Sub total (Código 31.230)	24.068	18.739
Directores Ejecutivos (Sueldos incluidos en código 31.210)	-	-
Total	24.068	18.739

NOTA 42. DIFERENCIA DE CAMBIO (CÓDIGO 32.250)

Al 30 de Junio de 2003 y 30 de Junio de 2002, no se registran saldos por este concepto.

NOTA 43. DESAGREGACIÓN DE LOS INGRESOS Y GASTOS OPERACIONALES SEGÚN EL TIPO DE FONDO DONDE TUVIERON SU ORIGEN

El detalle de los Ingresos y Gastos Operacionales incurridos por la Administradora, separados por Tipo de Fondo de Pensiones, se presentan en los siguientes cuadros:

A) INGRESOS OPERACIONALES DEL EJERCICIO COMPRENDIDO ENTRE EL 1 DE ENERO Y EL 30 DE JUNIO DE 2003.

ITEMS	CODIGO	Fondo Tipo A	Fondo Tipo B	Fondo Tipo C	Fondo Tipo D	Fondo Tipo E	Total
COMISIONES POR DEPOSITO DE COTIZACIONES OBLIG. Y APV	31.110	617.410	5.746.244	8.027.632	1.454.782	484.121	16.330.189
Comisiones Fijas	31.110	35.898	443.197	554.283	113.161	28.728	1.175.267
Cotización Porcentuales	31.110	581.512	5.303.047	7.473.349	1.341.621	455.393	15.154.922
COMISIONES POR RETIROS PROGRAMADOS							
Y RENTAS TEMPORALES	31.110	72	107	87.214	32.886	10.528	130.807
Comisiones Fijas	31.110	0	0	13	240	0	253
Comisiones Porcentuales	31.110	72	107	84.589	32.646	10.528	127.942
Comisiones pagadas por el afiliado	31.110	0	0	0	0	0	0
Otras Comisiones	31.110	0	0	2.612	0	0	2.612
UTILIDAD (PÉRDIDA) DEL ENCAJE	31.120	80.965	327.706	1.368.826	170.345	40.020	1.987.862

INGRESOS OPERACIONALES DEL EJERCICIO COMPRENDIDO ENTRE EL 1 DE ENERO Y EL 30 DE JUNIO DE 2002.

ITEMS	CODIGO	Fondo Tipo A	Fondo Tipo B	Fondo Tipo C	Fondo Tipo D	Fondo Tipo E	Total
COMISIONES POR DEPOSITO DE COTIZACIONES OBLIG. Y APV	31.110	0	0	16.215.000	0	2.276	16.217.276
Comisiones Fijas	31.110	0	0	1.218.450	0	102	1.218.552
Cotización Porcentuales	31.110	0	0	14.996.550	0	2.174	14.998.724
COMISIONES POR RETIROS PROGRAMADOS							
Y RENTAS TEMPORALES	31.110	0	0	133.633	0	263	133.896
Comisiones Fijas	31.110	0	0	409	0	0	409
Comisiones Porcentuales	31.110	0	0	133.224	0	263	133.487
Comisiones pagadas por el afiliado	31.110	0	0	0	0	0	0
Otras Comisiones	31.110	0	0	0	0	0	0
UTILIDAD (PÉRDIDA) DEL ENCAJE	31.120	0	0	834.992	-	537	835.529

B) GASTOS OPERACIONALES DEL EJERCICIO COMPRENDIDO ENTRE EL 1 DE ENERO Y EL 30 DE JUNIO DE 2003.

ITEMS	CODIGO	Fondo Tipo A	Fondo Tipo B	Fondo Tipo C	Fondo Tipo D	Fondo Tipo E	No Assignables	Total
Prima Provisoria del Seguro de Invalidez y Supervivencia	31.290	205.671	1.888.462	2.646.411	475.081	160.602		5.376.227
Remuneraciones al Personal de Ventas	31.220						2.192.664	2.192.664
Comisiones Pagadas por Custodia de Títulos	31.260	5.045	21.873	98.676	14.353	5.154		145.101
Nacionales		1.601	11.377	63.133	10.111	4.214		90.436
Extranjeros		3.444	10.496	35.543	4.242	940		54.665
Comisiones Pagadas a Mandatarios de Inversiones en el Extranjero	31.260							
Gastos de Transacciones en Bolsas de Valores	31.260	867	575	105.378	4.513	6.764		118.097
Otros Gastos Directamente Assignables según el Tipo de Fondo							4.625.861	4.625.861
Remuneraciones Personal Administrativo	31.210						2.036.297	2.036.297
Remuneraciones al directorio	31.230						24.116	24.116
Gastos de Comercialización	31.240						389.384	389.384
Gastos de Computación	31.250						366.122	366.122
Gastos de Administración	31.260						1.330.290	1.330.290
Depreciación del Ejercicio	31.270						178.871	178.871
Amortización del Ejercicio	31.280						217.986	217.986
Otros Gastos de Operación	31.300						82.795	82.795

NOTA 43. DESAGREGACIÓN DE LOS INGRESOS Y GASTOS OPERACIONALES SEGÚN EL TIPO DE FONDO DONDE TUVIERON SU ORIGEN, CONTINUACIÓN:

GASTOS OPERACIONALES DEL EJERCICIO COMPRENDIDO ENTRE EL 1 DE ENERO Y EL 30 DE JUNIO DE 2002.

ITEMS	CODIGO	Fondo					No Asignables	Total
		Tipo A	Tipo B	Tipo C	Tipo D	Tipo E		
Prima Provisoria del Seguro de Invalidez y Supervivencia	31.290			5.006.836		463	5.007.299	
Remuneraciones al Personal de Ventas	31.220			2.084.090		0	2.084.090	
Comisiones Pagadas por Custodia de Títulos Nacionales	31.260			145.958		11	145.969	
Extranjeros				90.198		11	90.209	
Comisiones Pagadas a Mandatarios de Inversiones en el Extranjero	31.260			55.760			55.760	
Gastos de Transacciones en Bolsas de Valores	31.260			94.649		9	94.658	
Otros Gastos Directamente Asignables según el Tipo de Fondo				4.652.325			4.652.325	
Remuneraciones Personal Administrativo	31.210			1.890.210			1.890.210	
Remuneraciones al directorio	31.230			18.739			18.739	
Gastos de Comercialización	31.240			488.510			488.510	
Gastos de Computación	31.250			340.519			340.519	
Gastos de Administración	31.260			1.392.811			1.392.811	
Depreciación del Ejercicio	31.270			148.869			148.869	
Amortización del Ejercicio	31.280			290.963			290.963	
Otros Gastos de Operación	31.300			81.704			81.704	

NOTA 44. GASTOS DE EMISIÓN Y COLOCACIÓN DE TÍTULOS ACCIONARIOS Y DE TÍTULOS DE DEUDA

No se registra saldo por este concepto al 30 de Junio de 2003 y 30 de Junio de 2002.

NOTA 45. OTROS INGRESOS OPERACIONALES (CÓDIGO 31.130)

Al 30 de Junio de 2003 el rubro Otros Ingresos Operacionales registra un saldo de M\$ 38.779 (M\$ 51.373 al 30 de Junio de 2002). Su composición es la siguiente:

Concepto	30.06.2003 M\$	30.06.2002 M\$
Ingresos por cotizaciones adicionales	1.030	841
Recargos y costas de cobranza	37.436	50.279
Otros	313	253
Saldo al cierre del ejercicio	38.779	51.373

Ingresos por Cotizaciones Adicionales enteradas con anterioridad al 01.01.88

Corresponde a las recuperaciones de cotizaciones adicionales rezagadas en la Administradora, netas de devoluciones efectuadas por concepto de cotizaciones enteradas en exceso y por reclamos.

Recargos y Costas de Cobranza

Corresponde a los recargos y costas de cobranza de cotizaciones, de acuerdo a lo establecido en el artículo N° 19 del D.L. N° 3.500.

NOTA 46. OTROS GASTOS DE OPERACIÓN (CÓDIGO 31.300)

Al 30 de Junio de 2003 el rubro Otros Gastos de Operación registra un saldo de M\$ 82.795 (M\$ 81.704 al 30 de Junio de 2002). Su composición es la siguiente:

Concepto	30.06.2003 M\$	30.06.2002 M\$
Gastos Médicos calificación Invalidez (Art. 11 D.L. 3.500).	82.795	81.704
Saldo al cierre del ejercicio	82.795	81.704

NOTA 47. OTROS INGRESOS NO OPERACIONALES (CÓDIGO 32.150)

Al 30 de Junio de 2003 y 30 de Junio de 2002 el rubro "Otros Ingresos No Operacionales" tiene un saldo de M\$ 5.092 y M\$ 7.543 respectivamente, compuesto de la siguiente manera:

Concepto	31.03.2003 M\$	30.06.2002 M\$
Utilidad en venta de activos Fijos	644	729
Ingresos varios	4.448	6.814
Total (Código 32.150)	5.092	7.543

NOTA 48. OTROS GASTOS NO OPERACIONALES (CÓDIGO 32.230)

Al 30 de Junio de 2003 y 30 de Junio de 2002 el rubro "Otros Ingresos No Operacionales" registra un saldo de M\$ 122.062 y M\$ 192.832 respectivamente, compuesto de la siguiente manera:

Concepto	30.06.2003 M\$	30.06.2002 M\$
Gastos no tributarios afectos al impuesto único especial del artículo 21 de la ley de la renta	2.861	25.156
Indemnización Agencias	72.802	13.775
Pérdida en venta y castigo de activos fijos	-	151.110
Otros	46.399	2.791
Total Código (32.230)	122.062	192.832

NOTA 49. INGRESOS FINANCIEROS (CÓDIGO 32.110).

Al 30 de Junio de 2003 el rubro Ingresos Financieros al cierre del ejercicio registra un saldo de M\$ 424.529 (M\$ 478.038 al 30 de Junio de 2002). Su composición es la siguiente:

Concepto	30.06.2003 M\$	30.06.2002 M\$
Depósitos a plazo	(1.594)	290
Rentabilidad de PRC del Banco Central	15.301	3.684
Rentabilidad de Letras Hipotecarias	361.439	333.505
Rentabilidad de Fondos Mutuos	49.383	140.559
Total	424.529	478.038

NOTA 50. GASTOS FINANCIEROS (CÓDIGO 32.220).

Al 30 de Junio de 2003 la cuenta gastos financieros origino un cargo por M\$ 0.(al 30 de Junio de 2002 M\$ 13) que se desglosa en el siguiente cuadro:

Concepto	30.06.2003 M\$	30.06.2002 M\$
Intereses por sobregiros en cuentas corrientes	-	13
Otros	-	-
Total	-	13

NOTA 51. ÍTEMS EXTRAORDINARIOS (CÓDIGO 35.000)

Al 30 de Junio de 2003 y 30 de Junio de 2002, no se registran saldos por este concepto.

NOTA 52. ESTADO DE FLUJO DE EFECTIVO

Al cierre de los Estados Financieros, no existen actividades de financiamiento o de inversión que comprometen flujos futuros.

NOTA 53. CONTRATOS DE DERIVADOS

La sociedad Administradora no ha suscrito contratos de derivados en los años 2003 y 2002.

NOTA 54. CONTINGENCIAS Y RESTRICCIONES**Garantías directas**

La Sociedad Administradora no ha constituido garantías.

Garantías indirectas

Acreedor de Gtia	Deudor		Tipo de Gtia	Activos Comprometidos		Saldo pendiente de pago a la fecha de cierre de los estados financieros		Liberación de las garantías					
	Nombre	Relación		Tipo	Valor Contable M\$	Ej. Actual M\$	Ej. Anterior M\$	2003	Activos	2004	Activos	2005	Activos
Bco Santander Chile	Soc. Administradora Fondos de Cesantía S.A.	Coligada	Codeudoría Solidaria	Total Activos excepto encaje	15.707.777	622.881	0	62.288	1.570.778	62.888	1.570.778	62.888	1.570.778

Juicios u otras acciones legales en que se encuentre involucrada la empresa:

Al 30 de Junio de 2003, la sociedad mantiene 1 juicio laboral en su contra, el cual se encuentra en trámite ante el Séptimo Juzgado de letras del Trabajo, demanda de indemnización de perjuicios, presentada por una extrabajadora en virtud de un accidente de trabajo. La demanda tiene el Rol 8266-2000 y alcanza a un total de M\$ 10.384, los cuales se encuentran provisionados por la Sociedad. El estado actual de la causa es "En espera de fallo por el tribunal".

Otras contingencias:a) Cotizaciones Impagas

Las cotizaciones impagas declaradas representan el importe de cotizaciones declaradas por los empleadores y no pagadas. Este procedimiento se estableció conforme con la Ley N° 18.646, que sustituyó el artículo 19 del D.L. 3.500. Al 30 de Junio de 2003 asciende a M\$ 21.956.102 (M\$ 18.484.403. al 30 de Junio de 2002).

Para la cobranza en general de las cotizaciones impagas la Sociedad Administradora procede, en primer término, a requerir directamente de los empleadores el pago, de no prosperar esta gestión, se procede a presentar las demandas por la vía judicial ejecutiva.

Al 30 de Junio de 2003, la Sociedad Administradora mantiene en cobranza judicial deudas previsionales por un monto nominal de M\$ 7.974.558 (M\$ 7.745.460. al 30 de Junio de 2002). Ello como resultante de las acciones legales que permanentemente efectúa la Sociedad Administradora y que mantiene durante el año 2003.

b) Pensiones de Invalidez y Sobrevivencia

El artículo N° 82 del D.L. 3.500 de 1980, establece que en caso de que una Compañía de Seguros no cumpla con las obligaciones emanadas de los contratos celebrados con las Sociedades Administradoras, la garantía del Estado operará sobre los beneficios mínimos fijados en los artículos N°s. 73, 77 y 78 de dicho cuerpo legal. Respecto de los beneficiarios de pensiones superiores a dichos montos mínimos establecidos, la garantía del Estado cubrirá el 75% del exceso que se origine, no pudiendo exceder de cuarenta y cinco unidades de fomento.

La Sociedad Administradora es responsable del pago completo de todas las pensiones incluyendo aquellas cuya procedencia y monto hubiese sido causada por eventos no cubiertos por las pólizas de seguro contratadas con las compañías de seguros de vida.

La contingencia derivada del no cumplimiento de las obligaciones contractuales por parte de una Compañía de Seguros de Vida responsable del pago de las pensiones de invalidez y sobrevivencia según la normativa vigente hasta el 31 de Diciembre de 1987, implicaría para la Sociedad Administradora la responsabilidad de cubrir la diferencia entre el monto total de las pensiones y la garantía del estado señalada en el párrafo anteprecedente. Esta contingencia se calcula actualizando a una tasa del 5% real anual las diferencias de pensiones por sobre los montos garantizados por el Estado, por el período de cobertura futuro y de dicho cálculo resulta un valor de M\$ 8.213.366 para este ejercicio (M\$ 8.350.947 al 30 de Junio de 2002).

Restricciones:

La Sociedad Administradora no tiene restricciones de ningún tipo.

NOTA 55. CAUCIONES OBTENIDAS DE TERCEROS

Al 30 de Junio de 2003 y al 30 de Junio de 2002, la sociedad administradora no ha recibido garantías de terceros.

NOTA 56. MONEDA NACIONAL Y EXTRANJERA

Al 30 de Junio 2003 y 30 de Junio 2002 se registran los siguientes saldos:

ACTIVOS			
Rubro	Moneda	Monto	
		2003	2002
		M\$	M\$
Disponible	\$ no reaj.	255.198	304.789
Depositos a plazo	\$ no reaj.	-	-
Valores Negociables (Neto)	\$ no reaj.	11.158.985	13.916.360
Cuentas por cobrar a los Fondo de Pensiones	\$ no reaj.	407.928	100.069
Cuentas por cobrar a compañía de seguros	\$ no reaj.	562.911	396.181
Cuentas por cobrar al Estado	\$ no reaj.	1.642	3.263
Documentos y cuentas por cobrar a empresas relacionadas	\$ no reaj.	129.371	54.589
Comisiones por cobrar	\$ no reaj.	1.359.213	913.582
Deudores Varios (Neto)	\$ no reaj.	158.858	142.645
Documentos por cobrar (Neto)	\$ no reaj.	3.838	2.659
Gastos pagados por anticipado	\$ no reaj.	153.150	139.170
Impuestos Diferidos	\$ no reaj.	120.713	110.574
Otros activos circulantes	\$ no reaj.	-	51.948
Total no reajutable		14.311.807	16.135.829

Total Encaje	\$ no reaj.	30.517.801	27.706.606
Activo Fijo (NETO)	\$ Reaj. por IPC	986.220	849.177
Inversiones en empresas relacionadas	\$ Reaj. por IPC	2.081.326	2.160.997
Deudores a largo plazo	\$ Reaj. por IPC	123.799	72.541
Sub Total reajutado por IPC		2.205.125	2.233.538
Intangibles (Neto)	\$ no reaj.	920.604	812.075
Sub Total no reajutables		920.604	812.075
Total Otros Activos		3.125.729	3.045.613
TOTAL ACTIVOS		48.941.557	47.737.225

PASIVOS CIRCULANTES									
Rubro	Moneda	Hasta 90 días				Más de 90 días a un año			
		2003		2002		2003		2002	
		Monto	Tasa de Int. Prom. Anual	Monto	Tasa de Int. Prom. Anual	Monto	Tasa de int. Prom. anual	Monto	Tasa de int. Prom. anual
		M\$		M\$		M\$		M\$	
Obligaciones con bancos e instituciones financieras	\$ no reaj.	182.619		171.118					
Obligaciones con el público	\$ no reaj.	0		0					
Dividendos por pagar	\$ no reaj.	0		0					
Cuentas por pagar	\$ no reaj.	32.226		36.330					
Documentos por pagar	\$ no reaj.	0		0					
Cuentas por pagar a los Fondos de Pensiones	\$ no reaj.	0		0					
Acreedores varios	\$ no reaj.	12.075		73.247					
Documentos y cuentas por pagar empresas relacionadas	\$ no reaj.	3.800		0					
Cuentas por pagar al Fondo Nacional de Salud	\$ no reaj.	56.322		50.325					
Pensiones por pagar	\$ no reaj.	0		731					
Recaudación por aclarar	\$ no reaj.	10.447		72.727					
Devolución a empleadores y afiliados por pagos en exceso	\$ no reaj.	0		0					
Cuentas por pagar a compañías de seguros	\$ no reaj.	771.692		766.048					
Cuentas por pagar a otras AFP	\$ no reaj.	0		0					
Provisiones	\$ no reaj.	1.036.449		1.081.828					
Retenciones	\$ no reaj.	175.821		162.118					
Retenciones a pensionados	\$ no reaj.	250.294		238.387					
Impuesto a la Renta	\$ no reaj.					87.686		177.565	
Total Pasivo Circulante no reajutable		2.531.745		2.652.859		87.686		177.565	

NOTA 56. MONEDA NACIONAL Y EXTRANJERA, CONTINUACIÓN:

PASIVOS LARGO PLAZO 2003									
Rubro	Moneda	1 a 3 años		3 a 5 años		5 a 10 años		Más de 10 años	
		Monto M\$	Tasa de int. Prom. anual	Monto M\$	Tasa de Int. Prom. anual	Monto M\$	Tasa de int. Prom. anual	Monto M\$	Tasa de int. Prom. anual
Impuestos Diferidos	\$ no reaj.							965.353	
Total Pasivo Largo Plazo no reajutable								965.353	

NOTA 57. SANCIONES

a) De la Superintendencia de Administradoras de Fondos de Pensiones:

Al 30 de Junio de 2003, la Administradora ha sido objeto de las siguientes Sanciones por parte de la Superintendencia de A.F.P.

- Resolución N° 0011, del 31 de Enero de 2003, de la Superintendencia de A.F.P., que sancionó a A.F.P. Summa Bansander S.A., con una multa de UF 100 por infracción a las normas contenidas en el artículo 45 del D.L. N° 3.500 de 1980.
- Resolución N° 0004, del 8 de Enero de 2003, de la Superintendencia de A.F.P., que sancionó a A.F.P. Summa Bansander S.A., con una multa de UF 400 por infracción a las normas contenidas en la Circulares N°s 656 y 997 de esa Superintendencia.

Al 30 de Junio de 2002, la Administradora ha sido objeto de la siguiente Sanción por parte de la Superintendencia de A.F.P.

- Resolución N° 0023, del 14 de Febrero de 2002, de la Superintendencia de A.F.P., que sancionó a Director de A.F.P. Summa Bansander S.A., con una Censura por infracción al artículo 150 del D.L. N° 3500, de 1980, y a la Circular N°s 1105 de esa Superintendencia.

b) De otras autoridades administrativas:

Al 30 de Junio de 2003 y 2001 no se registran otras sanciones.

NOTA 58. HECHOS POSTERIORES

Durante el período comprendido entre el 01 de Julio de 2003 y la fecha de emisión de los presentes Estados Financieros, la administración de la Sociedad no está en conocimiento de hechos posteriores que puedan afectarlo significativamente.

3.0 HECHOS RELEVANTES

- a) Con fecha 30 de Junio de 2003 se llevó a cabo una Junta General Extraordinaria de Accionistas, la cual aprobó modificar los estatutos en materia de nombre, objeto y otras modificaciones tendientes a actualizar sus estatutos a la Ley de Sociedades Anónimas.
- b) En sesión de Directorio celebrada el 25 de Junio de 2003, se acordó designar como director al Sr. Francisco Murillo Quiroga.
- c) Con fecha 30 de abril de 2003 se llevó a cabo la Junta General Ordinaria de Accionistas, la cual aprobó la Memoria, Balance y el Informe de los Auditores Externos del año 2002.
- d) En la misma Junta se procedió a elegir el directorio, el cual quedó conformado por:
 - Gerardo Jofré Miranda (Presidente)
 - Guillermo Arthur Errázuriz
 - Juan Colombo Campbell
 - Roberto Méndez Torres
 - Hans Eben Oyanedel
 - Miguel González de Castejón Llano-Ponte
 - Guillermo Tagle Quiroz
 - Claudio Skarmeta Magri
- e) Con fecha 14 de octubre de 2002, se emite la circular N° 1235 por parte de la Superintendencia de AFP, la cual norma el Informe Financiero de las Administradoras de Fondos de Pensiones, Memoria Anual y determinación del Patrimonio Neto. Deroga las Circulares N° 482, 957, 958 y los Capítulos I, III y IV de la Circular N° 180.
- f) A partir del 1 de Octubre de 2002, la sociedad rebaja la comisión porcentual por administración de ahorro previsional voluntario a 0,51% anual sobre el fondo administrado, y a \$1.178 las comisiones por transferencia de ahorro voluntario.
- g) En sesión de Directorio celebrada el 31 de Julio de 2002, presentó su renuncia al cargo de director de la AFP el Sr. Francisco Murillo Quiroga. El directorio acordó designar de inmediato como nuevo director al Sr. Hans Eben Oyanedel.
- h) Con fecha 29 de Mayo de 2002, en sesión de directorio de AFP Summa Bansander S.A. se acuerda disolver la sociedad Inversiones Internacionales Bansander, mediante la compra de la acción que posee Santander Chile Holding.

4.0 HECHOS RELEVANTES, CONTINUACIÓN:

- i) Con fecha 27 de abril de 2002 se llevó a cabo la Junta General Ordinaria de Accionistas, la cual aprobó la Memoria, Balance y el Informe de los Auditores Externos del año 2001.
- j) En la misma Junta se procedió a elegir el directorio, el cual quedó conformado por:
 - Gerardo Jofré Miranda (Presidente)
 - Francisco Murillo Quiroga (Vicepresidente. 1°)
 - Guillermo Arthur Errázuriz (Vicepresidente. 2°)
 - Juan Colombo Campbell
 - Roberto Méndez Torres
 - Eduardo Suarez Alvarez-Novoa
 - Miguel González de Castejón Llano-Ponte
 - Guillermo Tagle Quiroz
 - Claudio Skarmeta Magri
- k) A partir del 1° de Abril de 2002, la sociedad rebajo la comisión porcentual por administración de Ahorro Previsional Voluntario a 0,60% anual sobre el Fondo Administrado.
- l) La sociedad fijó el cobro de comisiones por administración y transferencia de Ahorro Previsional Voluntario para el mes de Marzo, según la siguiente estructura:
 - Por Administración de Ahorro Previsional Voluntario: 0,80 % anual sobre el Fondo Administrado.
 - Por Transferencia de Ahorro Previsional Voluntario : \$ 1.390 por operación de Transferencia.
- m) Con fecha 28 de Febrero de 2002, fue publicada en el Diario Oficial la Ley N° 19.795, que introduce modificaciones al DL 3500 de 1980, aumentando el número de Fondos de Pensiones existentes de dos a cinco por cada Administradora, cada uno con un porcentaje distinto de inversiones en instrumentos financieros de renta fija y variable. Asimismo, introdujo cambios en materia de inversiones de los Fondos, ampliando los límites y los instrumentos autorizados para inversión en el extranjero y perfeccionando la inversión de los Fondos de Pensiones en el país.

4.00 ANÁLISIS RAZONADO DE LOS ESTADOS FINANCIEROS

4.01) Índices Financieros

	30.06.2003		30.06.2002	
Liquidez				
Liquidez corriente	5,46	veces	5,70	veces
Razón Ácida	4,41	veces	5,04	veces
Endeudamiento				
Endeudamiento	8	%	8	%
Proporción corto plazo	73	%	83	%
Proporción largo plazo	27	%	17	%
Cobertura de gastos financieros	5.858.855	Veces	408.672	Veces
Resultados				
Ingreso operacional	18.487.637		17.238.074	
Costo operacional	(12.457.950)		(11.984.341)	
Resultado Operacional	6.029.687		5.253.733	
Gasto Financieros	-		(13)	
Resultado No Operacional	(170.831)		59.015	
R.A.I.D.A.I.E.	6.255.713		5.752.593	
Utilidad después de impuestos.	4.905.056		4.538.489	
Rentabilidad				
Rentabilidad del patrimonio	10,81	%	10,24	%
Rentabilidad del activo	10,02	%	9,51	%
Rendimientos de los activos operacionales	13,88	%	7,09	%
Utilidad por acción	281	\$	260	\$
Retorno de Dividendos				
Evolución Flujo Operacional	0,52	%	0,48	%
Gasto Promedio Mensual por Cotizante.	7,57	M\$	7,65	M\$
Relacion Cotizante / Afiliado	53,20	%	50,00	%
Proporción del Patrimonio Neto Respecto del Capital Mínimo Exigido a la Administradora	94,30	veces	83,26	veces

La tendencia de la liquidez y la solvencia para enfrentar los pasivos es positiva, principalmente por la marcada disminución de los pasivos exigibles. Dicha disminución es proporcionalmente mayor a la disminución de los activos y esta dada principalmente por la menor provisión del Seguro de Invalidez y Supervivencia producto del pago de la liquidación que de acuerdo al contrato se efectuó en el mes de marzo de 2003 .

La situación de endeudamiento de la empresa es bajísima con relación a su Patrimonio y a la dotación de activos con los que puede pagar sus deudas las que en su mayoría se pagan a 30 días.

La evolución de los resultados, entre el año 2003 y el año 2002 está marcada por el aumento del ingreso por comisiones, una caída en el resultado del encaje y una disminución importante en los costos de operación, específicamente en los costos del personal de ventas, de administración y de comercialización.

La disminución en la rentabilidad del Patrimonio y de los activos, se explica por la disminución en las utilidades en el año 2003 respecto del año 2002.

La evolución del flujo operacional esta marcada por la disminución de los costos de operación, entre el año 2003 y el año 2002, pese a la caída en el ingreso del encaje.

4.00 ANÁLISIS RAZONADO DE LOS ESTADOS FINANCIEROS, CONTINUACIÓN

La relación cotizantes sobre afiliados se mantiene entre el 2003 y el 2002. El gasto promedio por cotizante cae en aproximadamente un 5% con relación a igual fecha del 2002, debido a la disminución de los costos de operación en Administración y comercialización.

La empresa dispone de un Patrimonio adecuado para garantizar su permanencia en el mercado, y del encaje legal requerido.

4.02) Variaciones del Balance y Estado de Resultado.

Las variaciones del Balance se explican por la disminución de los valores negociables, el aumento en el Encaje y la disminución de las provisiones. El resultado se explica por el aumento del ingreso por comisiones, una caída en el resultado del encaje y una disminución importante en los costos de operación, específicamente en los costos de los gastos de administración y de comercialización y a la mayor pérdida por corrección monetaria.

4.03) Diferencias entre valores libro y valores económicos.

Los Estados Financieros, a juicio de la Administración, leídos en forma conjunta con las notas explicativas, presenta equitativamente la situación económica y financiera de la empresa al 30 de Junio de 2003 y no existen en ellos divergencias significativas entre los valores contables y sus valores económicos.

4.04) Principales componentes del Flujo neto.

El flujo neto originado por actividades operacionales es inferior al del año 2002 y se explica principalmente por un mayor pago en prima del seguro. Las actividades de financiamiento prácticamente se mantienen en un nivel bajísimo. También se aprecia un mayor flujo por actividades de inversión, derivado de la incorporación de activos fijos y de inversión en cuotas del encaje.

4.05) Análisis del Mercado.

El sistema de AFP a diciembre 2002 está compuesto por 6,7 millones de afiliados y 3,4 millones de cotizantes, los que en promedio anual crecen un 4,6% entre el 2002 y el 2001. Las AFP administran más de \$25 billones en patrimonio, lo que equivale al 53,4% del PIB 2002 de Chile, con una recaudación anual sobre \$ 1.600 millones.

El 2002 se caracterizó por el inicio de la reforma al Ahorro Previsional Voluntario y el inicio de los Multifondos.

Respecto al APV, a diciembre 2002 el saldo total acumulado en el sistema alcanza los \$301,6 millones, compuesto en un 58,2% por cotizaciones voluntarias y un 41,8% por depósitos convenidos, con 255 mil cuentas vigentes.

Respecto a los Multifondos, entre la fecha de inicio y diciembre 2002 las rentabilidades para los fondos alcanzaron un 0,5% en el Fondo A, un -0,5% en el Fondo B, un 10,3% en el Fondo C, un -0,7% en el Fondo D y un 8,9% en el Fondo E. Al 31 de diciembre el 1,4% del patrimonio de los fondos corresponden al Fondo A, el 11,1% al Fondo B, el 71,1% al Fondo C, el 10,6% al Fondo D y el 5,8% al Fondo E.

Respecto a los gastos del sistema de AFP, el costo del Seguro de invalidez y Supervivencia ha ganado importancia frente a una caída de los gastos comerciales, mientras los primeros que corresponden a un 30% de los gastos en el año 1992 pasan a corresponder a un 42% en el 2002, los segundos pasan de un 48% a un 15% en igual periodo.

Durante el año 2003, la sociedad Administradora ha mantenido su importante participación en la administración de recursos previsionales, la cual al cierre del 30 de Junio de 2003 alcanzó al 11,10% del total de los fondos de pensiones, con una participación del 7,67% en el número de afiliados.

A partir del año 2002 ha representado para la Sociedad Administradora un período complejo, al tener que hacer frente a los grandes cambios que incorporó la autoridad al Sistema Previsional Chileno, al establecer modificaciones al mercado de capitales, flexibilizar el mecanismo de ahorro voluntario, incorporación de entidades distintas a la A.F.P en la administración de cuentas de ahorro voluntario, ampliación del número de Fondos de Pensiones existentes de dos a cinco por cada administradora y la creación de la Administradora de Fondos de Cesantía.

4.06) Riesgo de Mercado.

Más del 93% de los ingresos de la Sociedad corresponden a ingresos por comisiones, los cuales se derivan de las cotizaciones previsionales de los trabajadores que desarrollan sus actividades productivas en nuestro país, por lo que sólo eventuales desaceleraciones económicas podrán afectar la tasa de empleo y de esta forma la recaudación de cotizaciones previsionales y el cobro de comisiones de la AFP.

La otra parte significativa de los ingresos corresponde a los provenientes de las inversiones del Encaje, las que de acuerdo a las normas legales deben ser invertido en cuotas de los Fondos de Pensiones, por lo que se encuentran sometidos, por consecuencia, a las normas de inversión y de cobertura de riesgos de éstos, en los cuales destaca países, monedas, emisores, instrumentos. Estos riesgos se manejan de acuerdo a las políticas de inversión de cada fondo administrado y a normas de la Superintendencia de AFP.

Respecto de los gastos, éstos no presentan riesgos significativos derivados de la tasa de interés o del tipo de cambio, pues la Sociedad los adquiere en el mercado nacional y en parte importante son relativos a costos del personal, ya sea administrativo o de venta.

4.00 ANÁLISIS RAZONADO DE LOS ESTADOS FINANCIEROS, CONTINUACIÓN

Por otra parte, la Sociedad mantiene inversiones en empresas relacionadas, las que desarrollan sus actividades en el mercado nacional y corresponden a giros complementarios, como son la Administradora de Fondos de Cesantía de Chile S.A., Servicios de Administración Previsional S.A. (Previred) e Inversiones DCV.

Las inversiones de los recursos disponibles de la Administradora, excluido el Encaje, que determinan los ingresos financieros, se encuentran invertidos en el mercado local.

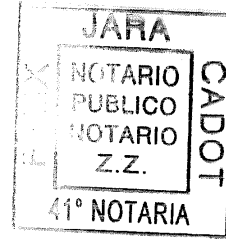
El contrato del seguro de invalidez y sobrevivencia vigente establece un riesgo máximo para la administradora, el cual establece una tasa máxima a pagar de 0,78% de la remuneración imponibles de los afiliados que cotizan.

4.07) Numero de Trabajadores y Vendedores

			30.06.2003		30.06.2002	
i)	Total de Trabajadores		733		698	
ii)	Total de Vendedores		460		442	

ANEXO N° 5

DECLARACION DE RESPONSABILIDAD



R.U.T DE LA ADMINISTRADORA : 98.000.600 – K
 RAZÓN SOCIAL : Administradora de Fondos de Pensiones Summa Bansander S.A.

Los abajo firmantes se declaran responsables respecto de la veracidad de la información incorporada en el presente informe trimestral, referido al 30 de Junio de 2003, de acuerdo al siguiente detalle:

Ficha Estadística Codificada Uniforme (FECU).
 Notas Explicativas a los Estados Financieros.
 Análisis Razonado.
 Resumen de Hechos Relevantes del período.
 Medio magnético.

Nombre	Cargo	R.U.T.	Firma
1.- Francisco Murillo Quiroga	Presidente	8.985.930-1	
2.- Guillermo Arthur Errazuriz	Director	5.892.179-3	
3.- Gerardo Jofré Miranda	Director	5.672.444-3	
4.- Roberto Méndez Torres	Director	5.122.284-9	
5.- Juan Colombo Campbell	Director	3.429.333-3	
6.- Miguel González de Castejon Llano-Ponte	Director	S/R	
7.- Guillermo Tagle Quiroz	Director	8.089.223-3	
8.- Claudio Skarmeta Magri	Director	5.596.891-8	
9.- Hans Eben Oyanedel	Director	4.764.938-2	
10.- Andrés Castro González	Gerente General	7.312.217-1	

Santiago, 25 de Agosto de 2003.

FIRMO (RON) ANTE MI EN LA ARI
 CALIDAD EN QUE COMPARECE
 STGO

27 AGO, 2003

