

Santiago, 14 de Noviembre de 2003
GG / 1081-2003

Señor
Guillermo Larraín Ríos
Superintendente de Administradoras
de Fondos de Pensiones
Presente


De nuestra consideración:


De acuerdo a lo normado en la circular N° 1235, de esa Superintendencia, adjunto enviamos original y dos copias, referidos al 30 de Septiembre 2003, de los siguientes informes:

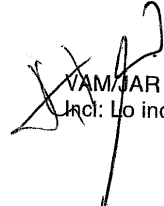
- Estados Financieros Individuales de AFP Summa Bansander S.A.
- Estados Financieros de la Filial Bansander Internacional.
- Estados Financieros Consolidados de AFP Summa Bansander y su filial Bansander Internacional.

Asimismo, comunico a usted que los Estados Financieros Individuales y consolidados, serán remitidos vía transmisión electrónica.

Saluda atentamente a usted,




Andrés Castro González
Gerente General
AFP Summa Bansander S.A.


VAM/JAR
Incl: Lo indicado

FECU (FICHA ESTADISTICA CODIFICADA UNIFORME)

1.00 IDENTIFICACION

1.01 RAZON SOCIAL

AFP SUMMA BANSANDER S.A.

1.02 RUT SOCIEDAD

98.000.600-K

1.03 FECHA DE INICIO

Dia	Mes	Año
1	1	2003

1.04 FECHA DE CIERRE

Dia	Mes	Año
30	9	2003

1.05 TIPO DE MONEDA

P

1.06 TIPO DE ESTADOS FINANCIEROS

C

Las Notas Explicativas adjuntas N° 1 a la 58 forman parte integral de estos Estados Financieros.

2.00 ESTADOS FINANCIEROS DE AFP SUMMA BANSANDER

2.01 BALANCE GENERAL CONSOLIDADO
(en miles de pesos)

		EJERCICIO ACTUAL	EJERCICIO ANTERIOR
		Día - Mes - Año 30/09/2003	Día - Mes - Año 30/09/2002
ACTIVOS			
11.010	Disponibles	179.111	200.251
11.020	Depósitos a plazo	1.572.630	0
11.030	Valores negociables (Neto)	14.720.493	19.253.372
11.040	Cuentas por cobrar a los Fondos de Pensiones	202.077	112.497
11.050	Cuentas por cobrar a compañías de seguros	243.937	92.079
11.060	Cuentas por cobrar al Estado	2.393	338
11.070	Documentos y cuentas por cobrar a empresas relacionadas	97.167	55.287
11.080	Comisiones por cobrar	409.432	92.678
11.090	Deudores varios (Neto)	133.881	147.880
11.100	Documentos por cobrar (Neto)	3.702	3.220
11.110	Existencias (Neto)	0	0
11.120	Impuestos por recuperar	0	0
11.130	Gastos pagados por anticipo	179.463	307.301
11.140	Impuestos diferidos	167.905	140.072
11.150	Otros activos circulantes	0	0
11.000	TOTAL ACTIVOS CIRCULANTES	17.912.631	20.407.996
12.010	Encaje Fondo de Pensiones Tipo A	1.166.449	0
12.020	Encaje Fondo de Pensiones Tipo B	4.946.539	0
12.030	Encaje Fondo de Pensiones Tipo C	21.611.394	28.332.453
12.040	Encaje Fondo de Pensiones Tipo D	3.231.481	0
12.050	Encaje Fondo de Pensiones Tipo E	1.157.063	13.219
12.000	TOTAL ENCAJE	32.112.926	28.345.672
13.010	Terrenos	0	0
13.020	Construcciones y obras de infraestructura	0	0
13.030	Equipos, muebles y útiles	3.232.138	2.842.130
13.040	Otros activos fijos	0	0
13.050	Depreciación acumulada (Menos)	(2.346.770)	(2.002.039)
13.000	TOTAL ACTIVOS FIJOS	885.368	840.071
14.010	Inversiones en empresas relacionadas	371.067	346.469
14.020	Inversiones en otras sociedades	0	0
14.030	Menor valor de inversiones	0	0
14.040	Mayor valor de inversiones (Menos)	0	0
14.050	Deudores a largo plazo	118.840	72.573
14.060	Documentos y cuentas por cobrar a empresas relacionadas	0	0
14.070	Documentos y cuentas por cobrar a compañías de seguros	0	0
14.080	Impuestos diferidos a largo plazo	0	0
14.090	Intangibles	2.111.628	3.003.826
14.100	Amortización (Menos)	(1.230.664)	(2.191.816)
14.110	Otros	0	0
14.000	TOTAL OTROS ACTIVOS	1.380.871	1.231.852
10.000	TOTAL ACTIVOS	52.261.796	50.824.790

Las Notas Explicativas adjuntas N° 1 a la 58 forman parte integral de estos Estados Financieros

AFP SUMMA BANSANDER S.A.

2.01 BALANCE GENERAL CONSOLIDADO (en miles de pesos)		EJERCICIO ACTUAL	EJERCICIO ANTERIOR
		Día - Mes - Año 30/09/2003	Día - Mes - Año 30/09/2002
PASIVOS			
21.010	Obligaciones con bancos e instituciones financieras	131.176	174.824
21.030	Obligaciones con el público	0	0
21.030	Dividendos por pagar	0	0
21.040	Cuentas por pagar	5.779	27.065
21.050	Documentos por pagar	0	0
21.060	Cuentas por pagar a los Fondos de Pensiones	0	0
21.070	Acreedores varios	48.767	137.860
21.080	Documentos y cuentas por pagar empresas relacionadas	3.800	6.997
21.090	Cuentas por pagar al Fondo Nacional de Salud	55.164	50.364
21.100	Pensiones por pagar	0	3
21.110	Recaudación por aclarar	19.816	51.919
21.120	Devolución a empleadores y afiliados por pagos en exceso	0	0
21.130	Cuentas por pagar a compañías de seguros	802.735	745.552
21.140	Cuentas por pagar a otras AFP	0	0
21.150	Provisiones	1.766.051	1.529.602
21.160	Retenciones	204.469	187.799
21.170	Retenciones a pensionados	259.480	237.329
21.180	Ingreso a la Renta	172.576	80.543
21.190	Ingresos percibidos por adelantado	0	0
21.200	Ingresos diferidos	0	0
21.210	Otros pasivos circulantes	0	0
21.000	TOTAL PASIVOS CIRCULANTES	3.469.813	3.229.857
22.010	Obligaciones con bancos e instituciones financieras largo plazo	0	0
22.030	Obligaciones con el público largo plazo	0	0
22.030	Documentos por pagar largo plazo	0	0
22.040	Documentos y cuentas por pagar a compañías de seguros	0	0
22.050	Acreedores varios largo plazo	0	0
22.060	Documentos y cuentas por pagar a empresas relacionadas largo plazo	0	0
22.070	Provisiones largo plazo	0	0
22.080	Ingresos diferidos largo plazo	970.728	824.196
22.090	Otros pasivos a largo plazo	0	0
22.000	TOTAL PASIVOS DE LARGO PLAZO	970.728	824.196
23.000	INTERES MINORITARIO	148	191
24.010	Capital pagado	17.559.809	17.542.760
24.030	Reserva revalorización capital	210.718	238.056
24.030	Sobrepeso en venta de acciones propias	0	0
24.040	Otras reservas	0	0
24.050	Utilidades Retenidas (Sumas Códigos 24.051 a 24.056)	30.050.580	28.999.728
24.051	Reserva futuros dividendos	0	0
24.052	Utilidades acumuladas	22.721.201	22.056.315
24.053	Pérdidas acumuladas (Menos)	0	0
24.054	Utilidad (pérdida) del ejercicio	7.329.379	6.943.413
24.055	Dividendos provisionales (Menos)	0	0
24.056	Déficit acumulado periodo de desarrollo (Menos)	0	0
24.000	TOTAL PATRIMONIO	47.821.107	46.770.544
20.000	TOTAL PASIVOS	52.261.796	50.824.790

Las Notas Explicativas adjuntas Nº 1 a la 58 forman parte integral de estos Estados Financieros

AFP SUMMA BANSANDER S.A.

2.02 ESTADO DE RESULTADOS CONSOLIDADO (en miles de pesos)		EJERCICIO ACTUAL	EJERCICIO ANTERIOR
		Día - Mes - Año DESDE 1/01/2003 HASTA 30/09/2003	Día - Mes - Año DESDE 1/01/2002 HASTA 30/09/2002
31.100	TOTAL INGRESOS OPERACIONALES	28.062.391	26.249.731
31.110	Ingresos por comisiones	24.892.638	24.624.693
31.120	Utilidad (Pérdida) del Encaje	3.120.751	1.517.803
31.130	Otros ingresos operacionales	49.002	107.235
31.200	TOTAL GASTOS OPERACIONALES (Menos)	(19.050.941)	(18.258.475)
31.210	Remuneraciones al personal administrativo (Menos)	(3.165.212)	(2.954.123)
31.220	Remuneraciones al personal de ventas (Menos)	(3.309.993)	(3.209.649)
31.230	Remuneraciones al directorio (Menos)	(26.152)	(30.120)
31.240	Gastos de comercialización (Menos)	(736.888)	(812.700)
31.250	Gastos en computación (Menos)	(567.357)	(582.493)
31.260	Gastos de administración (Menos)	(2.500.386)	(2.477.283)
31.270	Depreciación del ejercicio (Menos)	(329.360)	(223.874)
31.280	Amortización del ejercicio (Menos)	(341.427)	(443.732)
31.290	Prima de seguro de invalidez y sobrevivencia (Menos)	(7.935.303)	(7.406.350)
31.300	Otros gastos de operación (Menos)	(128.863)	(118.151)
31.000	UTILIDAD (PERDIDA) OPERACIONAL	9.011.450	7.991.256
32.110	Ingresos financieros	623.774	1.081.217
32.120	Utilidad (Pérdida) en sociedades de giro complementario	0	0
32.130	Utilidad (Pérdida) en empresas de depósito de valores	20.889	24.579
32.140	Utilidad (Pérdida) de la inversión en sociedades relacionadas	(207.674)	(86.426)
32.150	Otros ingresos no operacionales	26.948	10.854
32.210	Amortización menor valor de inversiones (Menos)	0	0
32.220	Gastos financieros (Menos)	0	(251)
32.230	Otros gastos no operacionales (Menos)	(278.891)	(374.493)
32.240	Corrección monetaria	(478.105)	(537.592)
32.250	Diferencia de cambio	(201)	0
32.000	UTILIDAD (PERDIDA) NO OPERACIONAL	(293.260)	117.888
33.000	Resultado antes del impuesto a la renta y de ítems extraordinarios	8.718.190	8.109.144
34.000	Impuesto a la Renta (Menos)	(1.388.809)	(1.165.728)
35.000	Ítems extraordinarios	0	0
35.300	Utilidad (pérdida) antes de interés minoritario	7.329.381	6.943.416
35.600	Interés minoritario	(2)	(3)
36.000	UTILIDAD (PERDIDA) LIQUIDA	7.329.379	6.943.413
37.000	Amortización mayor valor de inversiones	0	0
38.000	UTILIDAD (PERDIDA) DEL EJERCICIO	7.329.379	6.943.413

Las Notas Explicativas adjuntas Nº 1 a la 58 forman parte integral de estos Estados Financieros

AFP SUMMA BANSANDER S.A.

2.03 ESTADO DE FLUJO EFECTIVO CONSOLIDADO
(en miles de pesos)

		EJERCICIO ACTUAL	EJERCICIO ANTERIOR
		Día - Mes - Año DESDE 1/01/2003 HASTA 30/09/2003	Día - Mes - Año DESDE 1/01/2002 HASTA 30/09/2002
41.000	FLUJO NETO ORIGINADO POR ACTIVIDADES OPERACIONALES	7.232.218	6.638.503
41.110	Ingresos por comisiones	25.510.250	25.005.353
41.120	Ingresos financieros percibidos	623.774	939.836
41.130	Dividendos y otros repartos percibidos	52.140	109.364
41.140	Otros ingresos percibidos	75.950	117.784
41.150	Remuneración al personal (Menos)	(6.511.357)	(7.118.662)
41.160	Gastos de comercialización (Menos)	(736.888)	(812.700)
41.170	Gastos de computación (Menos)	(567.357)	(582.493)
41.180	Gastos de administración (Menos)	(1.768.904)	(4.288.574)
41.190	Prima de seguro de invalidez y sobrevivencia (Menos)	(7.915.504)	(6.616.254)
41.200	Intereses pagados (Menos)	0	0
41.210	Impuestos a la renta pagado (Menos)	(1.401.023)	0
41.220	Otros gastos de operación (Menos)	(128.863)	(118.151)
42.000	FLUJO NETO ORIGINADO POR ACTIVIDADES FINANCIAMIENTO	(64.184)	(15.991)
42.110	Colocación de acciones de pago	0	0
42.120	Obtención de préstamos	226.926	213.509
42.130	Obligaciones con el público	0	0
42.140	Préstamos documentados de empresas relacionadas	0	0
42.150	Obtención de otros préstamos de empresas relacionadas	0	0
42.160	Otras fuentes de financiamiento	0	0
42.170	Pago de dividendos (Menos)	0	0
42.180	Repartos de capital (Menos)	0	0
42.190	Pago de préstamos (Menos)	(291.110)	(229.500)
42.200	Pago de obligaciones con el público (Menos)	0	0
42.210	Pago de préstamos documentados de empresas relacionadas (Menos)	0	0
42.220	Pago de otros préstamos de empresas relacionadas (Menos)	0	0
42.230	Pagos por comisión y colocación tanto de acciones como de obligaciones con el público (Menos)	0	0
42.240	Otros desembolsos por financiamiento (Menos)	0	0
43.000	FLUJO NETO ORIGINADO POR ACTIVIDADES DE INVERSION	(1.747.312)	(1.410.125)
43.110	Venta de activos fijos	0	6.223
43.120	Ventas de inversiones permanentes	0	0
43.130	Venta de otras inversiones	0	0
43.140	Venta de cuotas del Encaje	943.654	15.047
43.150	Recaudación por préstamos documentados a empresas relacionadas	0	0
43.160	Recaudación de otros préstamos a empresas relacionadas	0	0
43.170	Otros ingresos de inversión	0	3.339
43.180	Incorporación de activos fijos (Menos)	(411.581)	(355.598)

Las Notas Explicativas adjuntas N° 1 a la 58 forman parte integral de estos Estados Financieros

AFP SUMMA BANSANDER S.A.

2.03 ESTADO DE FLUJO EFECTIVO CONSOLIDADO
(en miles de pesos)

		EJERCICIO ACTUAL	EJERCICIO ANTERIOR
		Día - Mes - Año DESDE 1/01/2003 HASTA 30/09/2003	Día - Mes - Año DESDE 1/01/2002 HASTA 30/09/2002
43.190	Pagos de intereses capitalizados (Menos)	0	0
43.200	Inversiones permanentes (Menos)	(318.372)	(228.323)
43.210	Inversiones en instrumentos financieros (Menos)	0	0
43.220	Inversión en cuotas para el Encaje (Menos)	(1.961.013)	(630.813)
43.230	Préstamos documentados a empresas relacionadas (Menos)	0	0
43.240	Otros préstamos a empresas relacionadas (Menos)	0	0
43.250	Otros desembolsos de inversión (Menos)	0	0
44.000	FLUJO NETO TOTAL POSITIVO (NEGATIVO) DEL PERÍODO	5.420.722	5.209.387
45.000	EFFECTO INFLACIÓN SOBRE EFECTIVO Y EFECTIVO EQUIVALENTE	(149.583)	(190.630)
46.000	VARIACIÓN NEGA DEL EFECTIVO Y EFECTIVO EQUIVALENTE	5.271.139	5.018.757
47.000	SALDO INICIAL DE EFECTIVO Y EFECTIVO EQUIVALENTE	11.201.095	12.526.358
48.000	SALDO FINAL DE EFECTIVO Y EFECTIVO EQUIVALENTE	16.472.234	17.545.115
DESGLOSE DEL SALDO INICIAL Y FINAL DEL EFECTIVO Y EFECTIVO EQUIVALENTE			
47.100	SALDO INICIAL	11.201.095	12.526.358
47.110	Disponible	581.623	496.983
47.120	Depósitos a plazo (Neto)	0	0
47.130	Valores negociables (Neto)	10.619.472	12.029.375
48.100	SALDO FINAL	16.472.234	17.545.115
48.110	Disponible	179.111	200.185
48.120	Depósitos a plazo (Neto)	1.572.630	0
48.130	Valores negociables (Neto)	14.720.493	17.344.930
49.000	VARIACION DEL EFECTIVO Y EFECTIVO EQUIVALENTE DURANTE EL EJERCICIO	5.271.139	5.018.757

Las Notas Explicativas adjuntas N° 1 a la 58 forman parte integral de estos Estados Financieros

AFP SUMMA BANSANDER S.A.

2.03 ESTADO DE FLUJO EFECTIVO CONSOLIDADO
(en miles de pesos)

		EJERCICIO ACTUAL	EJERCICIO ANTERIOR
		Día - Mes - Año DESDE 1/01/2003 HASTA 30/09/2003	Día - Mes - Año DESDE 1/01/2002 HASTA 30/09/2002
CONCILIACION ENTRE RESULTADO NETO Y FLUJO OPERACIONAL			
30.000	Utilidad (pérdida) del Ejercicio	7.329.379	6.943.413
49.100	Resultados en venta de activos	93.836	42.333
49.110	(Utilidad) Pérdida en ventas de activos fijos	93.836	42.333
49.120	Utilidad en venta de inversiones (Mínus)	0	0
49.130	Pérdida en ventas de inversiones	0	0
49.140	(Utilidad) Pérdida en ventas de otros activos	0	0
49.200	Cargas (abonos) a resultados que no representan flujo de efectivo	818	349.412
49.210	Ingresos por comisiones devengadas	(409.452)	(92.477)
49.220	Depreciación del ejercicio	329.360	223.874
49.230	Amortización de Intangibles	341.427	443.731
49.240	Costigos y provisiones	0	0
49.250	Pérdida (Utilidad) del Enroque	(2.120.751)	(1.533.043)
49.260	Utilidad devengada en inversiones en empresas relacionadas (Mínus)	(20.889)	(70.128)
49.270	Pérdida devengada en inversiones en empresas relacionadas	207.674	86.426
49.280	Amortización menor valor de inversiones	0	0
49.290	Amortización mayor valor de inversiones (Mínus)	0	0
49.300	Costos por prima de seguros de invalidez y sobrevivencia	806.535	752.549
49.310	Comisión monetaria	478.103	518.681
49.320	Diferencia de cambio netas	0	0
49.330	Otros abonos a resultado que no representan flujo de efectivo (Mínus)	0	0
49.340	Otros cargos a resultado que no representan flujo de efectivo (Mínus)	1.388.309	0
49.400	Variación de activos que afectan el flujo de efectivo (pasivos) discontinuaciones	302.452	(485.476)
49.410	Comisiones por retiro	389.733	473.338
49.420	Cuentas retiro a los Fondos de Pensiones, compañías de seguros y al Estado	(6.727)	(34.043)
49.430	Balances	0	0
49.440	Otros activos	(280.774)	(934.771)
49.500	Variación de pasivos que afectan el flujo de efectivo (pasivos) discontinuaciones	(494.267)	(214.179)
49.510	Cuentas por pagar al Fondo Nacional de Salud, Fondos de Pensiones, compañías de seguros y otras AFP	33.907	71.391
49.520	Cuentas por pagar relacionadas con el resultado operacional	(1.009.026)	(1.477.402)
49.530	Intereses por pagar	0	0
49.540	Impuestos a la renta por pagar (Neto)	481.298	1.160.377
49.550	Otras cuentas por pagar relacionadas con el resultado no operacional	0	0
49.560	Otros impuestos por pagar (Neto)	0	0
49.570	Pensiones por pagar	(7)	(346)
49.580	Retención por retiro y devolución a empleados y afiliados por pagos en exceso	(443)	32.101
49.600	FLUJO NETO ORIGINADO POR ACTIVIDADES OPERACIONALES	7.232.218	6.635.583

Las Notas Explicativas adjuntas Nº 1 a la 58 forman parte integral de estos Estados Financieros

AFP SUMMA BANSANDER S.A.

2.04 D PATRIMONIO NETO CONSOLIDADO MANTENIDO POR LA ADMINISTRADORA (en miles de pesos)

		EJERCICIO ACTUAL	EJERCICIO ANTERIOR
		Día - Mes - Año 30/09/2003	Día - Mes - Año 30/09/2002
24.000	Total Patrimonio (Más o menos)	47.821.107	46.770.544
11.020	Depósitos a Plazo (Menos)	(1.572.630)	0
11.030	Valores Negociables (Menos)	(14.720.493)	(19.253.372)
11.070	Documentos y cuentas por cobrar a empresas relacionadas (Menos)	(97.167)	(55.287)
14.010	Inversiones en empresas relacionadas (Menos)	(371.067)	(346.469)
14.020	Inversiones en otras sociedades (Menos)	0	0
14.030	Menor valor de inversiones (Menos)	0	0
14.040	Mayor valor de inversiones (Más)	0	0
14.060	Documentos y cuentas por cobrar a empresas relacionadas (Menos)	0	0
49.700	PATRIMONIO NETO	31.859.750	27.115.416
CALCULO DEL CAPITAL MINIMO EN UNIDADES DE FOMENTO			
49.750	PATRIMONIO NETO MANTENIDO, EN UNIDADES DE FOMENTO	1.832.863	1.647.850
48.000	CAPITAL MÍNIMO REQUERIDO EN UNIDADES DE FOMENTO.	20.000	20.000
49.000	SUPERÁVIT (DÉFICIT) DE CAPITAL MÍNIMO EN UNIDADES DE FOMENTO	1.812.863	1.627.850
50.000	Número total de afiliados a la Administradora	517.735	503.500

Las Notas Explicativas adjuntas N° 1 a la 58 forman parte integral de estos Estados Financieros

AFP SIMBA BANSANDER S.A.

2.89 INGRESO POR COMISIONES
(en miles de pesos)

		EJERCICIO	
		ACTUAL	ANTERIOR
		Desde 01/01/2002 Hasta 30/09/2002	Desde 01/01/2002 Hasta 30/09/2002
A. TOTAL DE INGRESOS POR COMISIONES			
46.180 COMISIONES PORCENTUALES		21.875.892	21.196.936
30.110 Comisiones por depósito de Cotizaciones Periódicas		22.780.290	23.041.397
30.120 Comisiones por transferencia de valores		0	0
30.130 Comisiones por retiro parcial		180.343	134.937
30.140 Comisiones por abstracción de cotizaciones voluntarias		185.257	0
46.280 COMISIONES FIJAS		1.432.746	1.427.189
30.210 Comisiones por depósito de cotizaciones periódicas		1.785.044	1.426.573
30.220 Comisiones por transferencia de valores		2.436	751
30.230 Comisiones por retiro parcial		431	481
30.240 Comisiones por remanente y traspaso a otras entidades		23.385	0
51.180 INGRESOS POR COMISIONES		24.892.638	24.624.693

B. DETALLE DE INGRESOS POR COMISIONES
(en miles de pesos)

	INGRESOS POR COMISIONES									
	EJERCICIO ACTUAL: DESDE EL 01/01/2002 HASTA 30/09/2002					EJERCICIO ANTERIOR: DESDE 01/01/2002 HASTA 30/09/2002				
	TIPO A		TIPO B		TIPO C		TIPO D		TIPO E	
	EJERCICIO ACTUAL	EJERCICIO ANTERIOR	EJERCICIO ACTUAL	EJERCICIO ANTERIOR	EJERCICIO ACTUAL	EJERCICIO ANTERIOR	EJERCICIO ACTUAL	EJERCICIO ANTERIOR	EJERCICIO ACTUAL	EJERCICIO ANTERIOR
51.180 COMISIONES PORCENTUALES	973.385	0	8.699.226	0	41.380.883	23.952.848	2.852.823	0	383.577	4.898
31.110 Comisiones por depósito de Cotizaciones Periódicas	980.017	0	8.835.244	0	41.030.181	23.838.238	3.936.938	0	677.880	3.777
31.120 Comisiones por transferencia de valores	0	0	0	0	0	0	0	0	0	0
31.130 Comisiones por retiro parcial	128	0	262	0	122.365	154.828	57.648	0	16.328	308
31.140 Comisiones por abstracción de cotizaciones voluntarias	23.240	0	23.699	0	188.237	0	18.838	0	9.143	0
51.280 COMISIONES FIJAS	58.591	0	686.465	0	858.174	1.437.838	176.691	0	43.825	528
31.210 Comisiones por depósito de cotizaciones periódicas	29.291	0	680.465	0	830.883	1.428.403	170.280	0	43.825	528
31.220 Comisiones por transferencia de valores	0	0	0	0	3.838	708	0	0	0	0
31.230 Comisiones por retiro parcial	0	0	0	0	40	407	411	0	0	0
31.240 Comisiones por remanente y traspaso a otras entidades	0	0	0	0	23.385	0	0	0	0	0
51.180 INGRESOS POR COMISIONES	1.032.876	0	9.385.691	0	52.239.057	24.618.487	3.229.513	0	427.402	5.426

Las Notas Explicativas adjuntas N° 1 a la 58 forman parte integral de estos Estados Financieros

C. CONCILIACION DE INGRESOS POR COMISIONES
(en miles de pesos)

HOJA N° 10

		INGRESOS POR COMISIONES									
		EJERCICIO ACTUAL: DESDE EL 01.01.2002 HASTA 30.09.2002				EJERCICIO ANTERIOR: DESDE 01.01.2002 HASTA 30.09.2002					
		TIPO A		TIPO B		TIPO C		TIPO D		TIPO E	
		EJERCICIO ACTUAL	EJERCICIO ANTERIOR	EJERCICIO ACTUAL	EJERCICIO ANTERIOR	EJERCICIO ACTUAL	EJERCICIO ANTERIOR	EJERCICIO ACTUAL	EJERCICIO ANTERIOR	EJERCICIO ACTUAL	EJERCICIO ANTERIOR
11.410	COMISIONES PAGADAS POR EL FONDO DE PENSIONES (M\$)	1.052.690		8.956.123		12.346.810	24.788.288	2.268.529		763.000	4.201
11.420	Comisiones pagadas por los afiliados (M\$)										
11.425	Comisiones pagadas por otras instituciones										
11.440	Comisiones transpuestas desde otras Administraciones (M\$)					30.477	47.370				
11.450	Comisiones devengadas por las Administraciones durante el ejercicio pendientes de cobro al Fondo de Pensiones (M\$)	20.493		140.719		199.136	92.678	36.055		11.050	0
11.460	Comisiones devengadas por las Administraciones durante el ejercicio pendientes de cobro al Afiliado (M\$)										
11.470	Otras (M\$)	16		60		1.820					
11.480	Corrección Mensual de las comisiones (M\$)	8.406		88.911		115.373	538.175	21.185		6.660	60
11.490	Comisiones transpuestas a otras Administraciones (M\$)					(1.502)	(64.492)				
11.500	Comisiones devengadas por las Administraciones en el ejercicio anterior y cobradas durante el ejercicio actual (M\$)	(44.012)		(381.322)		(664.301)	(426.399)	(50.503)		(38.548)	(2)
11.510	Otras (M\$)	(21)		(22)		(22.172)	(2.134)				(27)
11.520	Corrección Mensual de las comisiones (M\$)	(4.680)		(44.787)		(64.031)	(290.071)	(11.748)		(2.674)	(34)
11.500	INGRESOS POR COMISIONES	1.832.976	0	8.749.696	0	12.139.857	24.626.487	2.223,513	0	747,402	4.206

Las Notas Explicativas adjuntas N° 1 a la 58 forman parte integral de estos Estados Financieros

3.08 ESTADOS COMPLEMENTARIOS (en miles de pesos)

A DETERMINACION DE ACTIVOS Y RESULTADOS NETOS DE ENCAJE E INVERSIONES EN SOCIEDADES


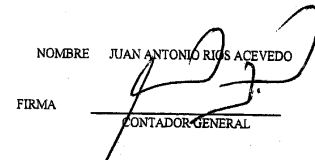
A1. ACTIVOS NETO DE ENCAJE E INVERSIONES EN SOCIEDADES

	EJERCICIO ACTUAL		EJERCICIO ANTERIOR	
	Día - Mes - Año 30/09/2003		Día - Mes - Año 30/09/2002	
60.000 TOTAL ACTIVOS		42.257.305		50.819.604
60.100 Encaje		32.112.926		28.345.672
60.200 Inversión en empresas de depósito de valores		128.081		135.903
60.300 Inversiones sociedades anónimas que administren carteras de recursos previsionales		0		0
60.400 Inversiones sociedades anónimas filiales que presten servicios o inviertan en el extranjero		1.693.466		1.903.260
60.500 Inversiones en otras sociedades		242.983		210.567
60.600 TOTAL ACTIVO NETO		18.079.847		20.224.202

A2. RESULTADO NETO DE RENTABILIDAD DEL ENCAJE Y DE INVERSIONES EN OTRAS SOCIEDADES

	EJERCICIO ACTUAL		EJERCICIO ANTERIOR	
	Día - Mes - Año 30/09/2003		Día - Mes - Año 30/09/2002	
61.000 UTILIDAD (PÉRDIDA) DEL PERIODO		7.329.379		6.943.413
61.100 Utilidad (Pérdida) del Encaje		3.120.751		1.517.803
61.200 Utilidad (Pérdida) en sociedades de depósito de valores		20.889		24.379
61.300 Utilidad (Pérdida) en sociedades anónimas que administren carteras de recursos		0		0
61.400 Utilidad (Pérdida) en sociedades anónimas filiales que presten servicios o inviertan en el extranjero		23.909		25.549
61.500 Utilidad (Pérdida) por inversión en otras sociedades (si corresponde)		(207.673)		(86.426)
61.600 Otros ingresos extraordinarios		0		0
61.700 UTILIDAD LIBRE DE INVERSIONES RELACIONADAS		4.371.503		5.461.908

Las Notas Explicativas adjuntas N° 1 a la 58 forman parte integral de estos Estados Financieros Individuales.
 Los abajo firmantes se declaran responsables de la información contenida en los presentes Estados Financieros y en sus respectivas Notas Explicativas, asumiendo por lo tanto la responsabilidad legal correspondiente.

NOMBRE	ANDRÉS CASTRILLÓN GONZÁLEZ	NOMBRE	JUAN ANTONIO RÍOS ACEVEDO
FIRMA		FIRMA	
	GERENTE GENERAL		CONTADOR GENERAL

Las Notas Explicativas adjuntas N° 1 a la 58 forman parte integral de estos Estados Financieros

INDICE

N°	NOTA	Página
1.-	ASPECTOS LEGALES DE LA SOCIEDAD ADMINISTRADORA.....	15
2.-	RESUMEN DE CRITERIOS CONTABLES APLICADOS.....	15
3.-	CAMBIOS CONTABLES.....	17
4.-	VALORES NEGOCIABLES.....	17
5.-	TOTAL ENCAJE.....	17
6.-	COMISIONES.....	18
7.-	CUENTAS POR COBRAR O PAGAR A LOS FONDOS DE PENSIONES.....	18
8.-	DEUDORES CORTO Y LARGO PLAZO.....	19
9.-	SALDOS Y TRANSACCIONES CON ENTIDADES RELACIONADAS.....	20
10.-	EXISTENCIAS.....	21
11.-	GASTOS PAGADOS POR ANTICIPADO.....	22
12.-	IMPUESTOS DIFERIDOS E IMPUESTO A LA RENTA.....	22
13.-	OTROS ACTIVOS CIRCULANTES.....	23
14.-	INFORMACIÓN SOBRE OPERACIONES DE COMPROMISOS DE COMPRA, COMPROMISOS DE VENTA, VENTA CON COMPROMISO DE RETROCOMPRA Y COMPRA CON COMPROMISO DE RETROVENTA DE TÍTULOS O VALORES MOBILIARIOS.....	23
15.-	SISTEMA DE PENSIONES DE INVALIDEZ Y SOBREVIVENCIA CAUSADAS DURANTE LA VIDA ACTIVA DE LOS AFILIADOS.....	23
16.-	ACTIVOS FIJOS.....	27
17.-	TRANSACCIONES DE VENTA CON RETROARRENDAMIENTO.....	27
18.-	INVERSIONES EN EMPRESAS RELACIONADAS.....	27
19.-	INVERSIONES EN OTRAS SOCIEDADES.....	29
20.-	MENOR Y MAYOR VALOR DE INVERSIONES.....	29
21.-	INTANGIBLES.....	29
22.-	OTROS DE OTROS ACTIVOS.....	30
23.-	OBLIGACIONES CON BANCOS E INSTITUCIONES FINANCIERAS A CORTO PLAZO.....	30
24.-	OBLIGACIONES CON BANCOS E INSTITUCIONES FINANCIERAS LARGO PLAZO.....	30
25.-	OBLIGACIONES CON EL PÚBLICO CORTO Y LARGO PLAZO PAGARÉS Y BONOS.....	30
26.-	CUENTAS POR PAGAR , DOCUMENTOS POR PAGAR Y RETENCIONES.....	31
27.-	DEVOLUCIÓN A EMPLEADORES Y AFILIADOS POR PAGOS EN EXCESO.....	31
28.-	CUENTAS POR PAGAR A OTRAS AFP.....	31
29.-	RETENCIONES A PENSIONADOS.....	31
30.-	COTIZACIONES DE SALUD DE AFILIADOS INDEPENDIENTES Y PENSIONADOS.....	32
31.-	PENSIONES POR PAGAR.....	32

32.- PROVISIONES.....	32
33.- INDEMNIZACIONES AL PERSONAL POR AÑOS DE SERVICIO.....	33
34.- OTROS PASIVOS CIRCULANTES.....	33
35.- ACREEDORES VARIOS DE CORTO PLAZO.....	33
36.- OTROS PASIVOS A LARGO PLAZO.....	33
37.- CAMBIOS EN EL PATRIMONIO.....	34
38.- CORRECCIÓN MONETARIA.....	35
39.- INTERÉS MINORITARIO.....	35
40.- CONTRATOS DE PRESTACIÓN DE SERVICIOS.....	36
41.- REMUNERACIONES DEL DIRECTORIO.....	39
42.- DIFERENCIA DE CAMBIO.....	39
43.- DESAGREGACIÓN DE LOS INGRESOS Y GASTOS OPERACIONALES SEGÚN EL TIPO DE FONDO DONDE TUVIERON SU ORIGEN.....	39
44.- GASTOS DE EMISIÓN Y COLOCACIÓN DE TÍTULOS ACCIONARIOS Y DE TÍTULOS DE DEUDA.....	40
45.- OTROS INGRESOS OPERACIONALES.....	41
46.- OTROS GASTOS DE OPERACIÓN.....	41
47.- OTROS INGRESOS NO OPERACIONALES.....	41
48.- OTROS GASTOS NO OPERACIONALES.....	41
49.- INGRESOS FINANCIEROS.....	42
50.- GASTOS FINANCIEROS.....	42
51.- ÍTEMS EXTRAORDINARIOS.....	42
52.- ESTADO DE FLUJO DE EFECTIVO.....	42
53.- CONTRATOS DE DERIVADOS.....	42
54.- CONTINGENCIAS Y RESTRICCIONES.....	42
55.- CAUCIONES OBTENIDAS DE TERCEROS.....	43
56.- MONEDA NACIONAL Y EXTRANJERA.....	43
57.- SANCIONES.....	44
58.- HECHOS POSTERIORES.....	45
3.00. HECHOS RELEVANTES.....	46
4.00. ANÁLISIS RAZONADO DE LOS ESTADOS FINANCIEROS.....	47
ANEXO 5 DECLARACIÓN DE RESPONSABILIDAD DE LOS ESTADOS FINANCIEROS CONSOLIDADOS.....	50

ADMINISTRADORA DE FONDOS DE PENSIONES SUMMA BANSANDER S.A.
NOTAS A LOS ESTADOS FINANCIEROS CONSOLIDADOS
POR LOS EJERCICIOS TERMINADOS AL 30 DE SEPTIEMBRE DE 2003 Y 30 DE SEPTIEMBRE DE 2002

NOTA 1. ASPECTOS LEGALES DE LA ADMINISTRADORA

a) Constitución y Autorización de Existencia

La Sociedad Administradora es una Sociedad Anónima Cerrada con domicilio legal en Santiago, RUT N° 98.000.600-K, constituida por escritura pública del 5 de Marzo de 1981, ante el notario don Enrique Morgan Torres. Su existencia fue autorizada por resolución N° E-005-81, del 26 de Marzo de 1981 de la Superintendencia de Administradoras de Fondos de Pensiones, en adelante, Superintendencia de A.F.P., cuyo certificado se publicó en el Diario Oficial el 1° de Abril de 1981, el cual se inscribió a fojas 6207 N° 3352 el 7 de Abril de 1981. Sus actividades están fiscalizadas por la Superintendencia de A.F.P. Las operaciones de la Sociedad Administradora se iniciaron el 1° de mayo de 1981.

El 24 de Julio de 1998 A.F.P. Summa S.A. adquirió a Santander Chile Holding S.A. y a Inversiones Santander S.A. el 100% de las acciones de A.F.P. Bansander S.A. Esta operación fue autorizada por la Superintendencia de Administradoras de Fondos de Pensiones, según Resolución N° E-150-98 del 3 de Agosto de 1998, publicada en el diario oficial del 5 de Agosto de 1998. La compra de acciones de A.F.P. Bansander S.A. por parte de A.F.P. Summa S.A. se inscribió en el registro de accionistas el día 1° de Agosto de 1998, oportunidad en la que, por el solo ministerio de la ley, conforme a lo prescrito en el número 2 del artículo 103 de la ley 18.046, A.F.P. Bansander S.A. se disolvió por reunirse todas las acciones en manos de un solo accionista. Esta disolución implicó la absorción de los activos y pasivos de la Administradora por parte de A.F.P. Summa S.A., y a su vez, mediante Resolución N° E-150-98, la Superintendencia de Administradoras de Fondos de Pensiones, aprobó la fusión de los fondos de pensiones de A.F.P. Summa S.A y A.F.P. Bansander S.A. la cual tiene plenos efectos a contar del 1° de Agosto de 1998, de esta forma se creó el Fondo de Pensiones Summa Bansander.

En Junta Extraordinaria de Accionistas de A.F.P. SUMMA S.A., celebrada el 1° de Agosto de 1998, se acordó modificar los estatutos, en orden a cambiar su razón social, por el de "A.F.P. SUMMA BANSANDER S.A.".

b) Inscripción en el Registro de Valores

La Administradora a la fecha no se encuentra inscrita en el Registro de Valores de la Superintendencia de Valores y Seguros, por no encontrarse en la situación de la letra c del art. 5° de la Ley 18.045.

c) Objeto de la Sociedad Administradora

El objeto exclusivo de la Sociedad Administradora es administrar, en los términos del decreto Ley N° 3.500 de 1980 y sus modificaciones, los Fondos de Pensiones Summa Bansander Tipo A, B, C, D, E, y otorgar las prestaciones que establece el mencionado cuerpo legal. Asimismo, podrá constituir como complementación a su giro, sociedades anónimas filiales en los términos del artículo 23 del citado D.L. 3.500 e invertir en sociedades anónimas constituidas como empresas de depósitos de valores a las que se refiere la Ley N° 18.876.

NOTA 2. RESUMEN DE CRITERIOS CONTABLES APLICADOS

a) Generales

Los Estados Financieros consolidados al 30 de Septiembre de 2003 y 30 de Septiembre de 2002 han sido preparados de acuerdo con las normas impartidas por la Superintendencia de A.F.P., en lo no dicho por ésta, conforme a lo establecido por la Superintendencia de Valores y Seguros y en lo no determinado por ambas instituciones, de acuerdo con los principios de contabilidad generalmente aceptados en Chile.

Estos Estados Financieros consolidados incluyen los saldos de la filial Inversiones Internacionales Bansander S.A., en la cual la Administradora posee una participación del 99,99%. Esta Sociedad filial fue constituida con fecha 21 de junio de 1994. Los efectos de las transacciones y saldos intercompañías, han sido eliminados.

b) Período Cubierto por los Estados Financieros Consolidados

Los Estados Financieros Consolidados corresponden al período comprendido entre el 1° de Enero y el 30 de Septiembre de 2003. El ejercicio anterior, con el cual se efectúa la comparación, corresponde al período comprendido entre el 1° de Enero y el 30 de Septiembre de 2002.

c) Estados Financieros comparativos

Los Estados Financieros Consolidados presentados incluyen, además de las cifras al 30 de Septiembre de 2003, aquellas correspondientes al ejercicio anterior. Estas últimas han sido actualizadas para fines comparativos, aplicándose la variación experimentada por el Índice de Precios al Consumidor (I.P.C.) entre el 31 de Agosto de 2003 y el 31 de Agosto de 2002, el que alcanzó a un 2,9%, como se muestra a continuación:

IPC al 31.08.2003	IPC al 31.08.2002	Variación IPC
114.75	111.54	2.9%

d) Corrección Monetaria

Con el objeto de reflejar en los Estados Financieros el efecto de la variación en el poder adquisitivo de la moneda, se han actualizado el capital propio financiero y los activos y pasivos no monetarios, de acuerdo a la variación del Índice de Precios al Consumidor, I.P.C.

NOTA 2. RESUMEN DE CRITERIOS CONTABLES APLICADOS, CONTINUACIÓN:e) Bases de Conversión

Los tipos de cambio utilizados al 30 de Septiembre de 2003 y 30 de Septiembre de 2002 y sus variaciones, son los que a continuación se señalan:

Moneda	Tipo de Cambio		Variación porcentual
	2003	2002	
Dólar USA	660,97	748,73	88,28%

f) Inversiones Financieras

Resumen de criterios utilizados para su valorización

f.1) Valores negociables

Las inversiones en valores negociables están constituidas por pagarés reajustables del Banco Central de Chile, letras hipotecarias y cuotas de fondos mutuos. Los instrumentos susceptibles de ser adquiridos por los Fondos de Pensiones, como lo son los dos primeros, se valorizan según las normas vigentes establecidas al respecto por la Superintendencia de Administradoras de Fondos de Pensiones. Las inversiones en cuotas de fondos mutuos se valorizan al valor de la cuota vigente al cierre de cada período.

f.2) Encaje

El Encaje debe ser invertido por la Administradora en los Fondos de Pensiones que administra, el cual debe ser equivalente al 1% de las cuotas de dichos Fondos. Esta inversión se valorará multiplicando el número de cuotas mantenidas por la Administradora en los Fondos de Pensiones, por el valor de cierre de éstas del día en que corresponda la información.

g) Activo Fijo

Los bienes del activo fijo físico han sido valorizados a su costo de adquisición corregido monetariamente.

h) Depreciación Activo Fijo

La Depreciación de los bienes del activo fijo se calculó de acuerdo al método lineal considerando los años de vida útil restantes para dichos bienes.

i) Intangibles

La operatoria contable del activo intangible, que se detalla en la Nota N° 21, se ampara en lo instruido por la Superintendencia de Administradoras de Fondos de Pensiones. Estos activos se valorizan a su costo de adquisición más revalorizaciones legales. Las amortizaciones se calculan sobre la base del sistema lineal, a tres años por los software computacionales y de tres a cinco años para las remodelaciones de oficinas

Los gastos que se encuentran imputados en esta cuenta se presentan al valor original con que fueron activados, corregidos monetariamente.

Las amortizaciones efectuadas sobre dichos gastos se encuentran rebajando el activo en el ítem Amortización (Código 14.100) y, se ha reconocido en el estado de resultados M\$ 341.427.- correspondiente a la amortización del ejercicio y M\$ 443.732 al ejercicio anterior.

j) Inversiones en empresas relacionadas e inversiones en otras sociedades

Las inversiones incluidas en estos rubros, se valoran de acuerdo a las normas vigentes que para este objeto ha establecido la Superintendencia de Valores y Seguros.

k) Impuesto a la renta e impuestos diferidos

La Sociedad Administradora contabiliza el impuesto a la renta de primera categoría sobre la base de la renta líquida imponible determinada según las normas establecidas en la Ley de Impuesto a la Renta por tener Utilidad Tributaria.

La Administradora efectúa el reconocimiento contable de los impuestos diferidos, por todas las diferencias temporarias y otros eventos que crean diferencias entre la tasa tributaria de activos y pasivos y su tasa contable, de acuerdo a lo establecido en el Boletín Técnico N° 60 del Colegio de Contadores de Chile A.G.

De acuerdo a instrucciones de la Superintendencia de A.F.P., la Administradora ha reconocido contablemente los impuestos diferidos que se producen al determinar los ingresos devengados por las inversiones del Encaje, mantenidas en cuotas en los Fondos de Pensiones.

l) Indemnización por años de servicio

Al 30 de Septiembre de 2003 y 2002 la Sociedad Administradora no registra obligaciones por este concepto.

m) Estado de flujo efectivo

El efectivo equivalente corresponde a la suma de los saldos de las cuentas Depósitos a Plazo (código 11.020) y Valores Negociables (código 11.030), de acuerdo a la definición dada en el Boletín Técnico N° 50 del Colegio de Contadores de Chile A.G. (cumplir con los requisitos de posibilidad de rápida conversión en efectivo, intención de efectuar dicha conversión en un plazo no superior a 90 días y riesgo mínimo de pérdida significativa de valor como producto de dicha conversión) y según lo normado por la Superintendencia de Administradoras de Fondos de Pensiones.

NOTA 2. RESUMEN DE CRITERIOS CONTABLES APLICADOS, CONTINUACIÓN:

El flujo operacional expresa las entradas y salidas de efectivo que se originan principalmente por las transacciones y eventos relacionados con el giro de la Administradora, excluyendo todas aquellas que están definidas como de inversión o financiamiento. Es decir, incluye los conceptos de ingresos por comisiones, ingresos financieros percibidos, ingresos por dividendos y otros ingresos operacionales.

n) Vacaciones del personal

Al 30 de Septiembre de 2003 y 30 de Septiembre de 2002, la Sociedad ha contabilizado el costo de las vacaciones y beneficios asociados a este concepto, sobre base devengada, de acuerdo a las instrucciones del Boletín Técnico N° 47 del Colegio de Contadores de Chile A.G.

o) Software Computacional

Los Software Computacional contabilizados por la sociedad corresponden en su totalidad a adquisiciones de paquetes computacionales. Las amortizaciones se calculan de acuerdo al método lineal considerando los años de vida útil restante para dichos activos y se presentan rebajando el activo en el ítem Amortización (Código 14.100).

NOTA 3. CAMBIOS CONTABLES

Durante el año 2003 no se han registrado cambios contables con respecto al ejercicio anterior.

NOTA 4. VALORES NEGOCIABLES (CÓDIGO 11.030)

Al 30 de Septiembre de 2003 y 30 de Septiembre de 2002 las inversiones Financieras incluidas en el Activo Circulante son:

INSTRUMENTOS	VALOR CONTABLE	
	2003 M\$	2002 M\$
Depósitos a Plazo	1.572.630	
PRC del Banco Central	935.585	116.376
Letras Hipotecarias	4.097.674	14.173.657
Fondos Mutuos	9.687.234	4.963.339
Total valores negociables	16.293.123	19.253.372

El detalle de los instrumentos de renta fija al 30 de Septiembre de 2003 es el siguiente:

INSTRUMENTO	FECHA		VALOR PAR	VALOR CONTABLE		VALOR DE MERCADO	PROVISIÓN
	COMPRA	VENC.		MONTO	TASA		
Depósitos a Plaza	06/05/2003	22/12/2003	1.572.630	1.572.630	0,80	1.572.630	
Letras hipotecarias	25/06/1999	16/04/2018	3.947.650	4.097.674	5,93	4.097.674	-
PRC Banco Central	23/09/1994	03/10/2013	938.534	935.585	5,38	935.585	-
Total Inst. Renta Fija			4.886.184	6.605.889		6.605.889	

El detalle de los instrumentos de renta variable al 30 de Septiembre de 2003 es el siguiente:

Instrumentos	Emisor	Unidades	Precio Unitario	Valor Contable M\$
Cuotas Fdos. Mutuos	Santander Money Market	107.365,0340	1.102,0776	118.325
Cuotas Fdos. Mutuos	Santander Money Market	2.159.925,1848	2.153,9362	4.652.341
Cuotas Fdos. Mutuos	Santander Money Market	1.653.314,0851	2.973,7651	4.916.568
Valor Inst. Renta Variable				9.687.234

NOTA 5. TOTAL ENCAJE

Con el objeto de garantizar la rentabilidad mínima de los Fondo de Pensiones, a que se refiere el artículo 37 del D.L. 3.500 de 1980, en conformidad con el artículo 40 del mismo cuerpo legal, la Administradora debe mantener un activo denominado Encaje en cada Tipo de Fondo que administre, equivalente al uno por ciento (1%) del Fondo de Pensiones, el cual deberá mantenerse invertido en cuotas de éste.

A la fecha de los Estados Financieros la Administradora mantenía una inversión en el Encaje (Código 12.000) de M\$ 32.112.926.- (al 30 de Septiembre de 2002 M\$ 28.345.672.-), en los Fondos de Pensiones que administra de acuerdo al siguiente detalle:

		EJERCICIO ACTUAL		EJERCICIO ANTERIOR	
		Día - Mes - Año Al 30.09.2003		Día - Mes - Año Al 30.09.2002	
		M\$	CUOTAS	M\$	CUOTAS
12.010	Encaje mantenido en el Fondo de Pensiones Tipo A	1,166,449	91.565,47		
12.020	Encaje mantenido en el Fondo de Pensiones Tipo B	4,946,539	417.889,99		
12.030	Encaje mantenido en el Fondo de Pensiones Tipo C	21,611,394	1.598.894,45	28.332.453	2.269.974,09
12.040	Encaje mantenido en el Fondo de Pensiones Tipo D	3,231,481	290.889,50		
12.050	Encaje mantenido en el Fondo de Pensiones Tipo E	1,157,063	78.938,42	13.219	929,75
12.000	TOTAL ENCAJE MANTENIDO POR LA ADMINISTRADORA	32,112,926		28.345.672	

NOTA 5. TOTAL ENCAJE, CONTINUACIÓN:

La inversión del Encaje en cuotas de los respectivos Fondos de Pensiones, generó entre el 1 de enero de 2003 y el 30 de Septiembre de 2003 una utilidad de M\$ 3.120.750, y entre el 1 de enero de 2002 y el 30 de Septiembre de 2002 generó una utilidad de M\$ 1.517.803, como consecuencia del reconocimiento de las variaciones en el valor de las cuotas mantenidas y ganancias de capital realizadas. Este valor se muestra en la cuenta "Utilidad (Pérdida) del Encaje" (Código 31.120), del Estado de Resultados y se detalla a continuación por cada Tipo de Fondo.

	EJERCICIO ACTUAL	EJERCICIO ANTERIOR
	Día - Mes - Año Desde 01.01.2003 Hasta 30.09.2003	Día - Mes - Año Desde 01.01.2002 Hasta 30.09.2002
	M\$	M\$
Utilidad (Pérdida) Encaje mantenido en el Fondo de Pensiones Tipo A	162.374	-
Utilidad (Pérdida) Encaje mantenido en el Fondo de Pensiones Tipo B	577.491	-
Utilidad (Pérdida) Encaje mantenido en el Fondo de Pensiones Tipo C	2.074.917	1.516.398
Utilidad (Pérdida) Encaje mantenido en el Fondo de Pensiones Tipo D	258.572	-
Utilidad (Pérdida) Encaje mantenido en el Fondo de Pensiones Tipo E	47.397	1.405
31.120 TOTAL UTILIDAD DEL ENCAJE	3.120.751	1.517.803

NOTA 6. COMISIONES

En conformidad a lo establecido en el D.L. N° 3.500 de 1980, la Administradora tiene derecho a una retribución establecida sobre la base de comisiones de cargo de los afiliados.

Estas comisiones están destinadas al financiamiento de la Administradora, incluyendo la administración de los Fondos de Pensiones, de las cuentas de capitalización individual, de los sistemas de pensiones de vejez, invalidez y sobrevivencia y del sistema de beneficios garantizados por el Estado, el pago de la prima del contrato de seguro para enterar la diferencia que resulte entre el capital necesario para financiar las pensiones de invalidez y sobrevivencia y la suma del capital acumulado por el afiliado y el Bono de Reconocimiento y la administración de las demás prestaciones que establece la Ley.

El total de ingresos cobrados por la administradora a los Fondos de Pensiones que administra al 30 de Septiembre de 2003 fue de M\$ 24.892.638.- y al 30 de Septiembre de 2002 era de M\$ 24.624.693, saldos que se presenta en el Estado de Resultados de la Administradora, en el Código 31.110.

Comisiones por cobrar a los Fondos de Pensiones (11.080)

COMISIONES POR COBRAR					
Al 30 de Septiembre de 2003					
	Fondo Tipo A	Fondo Tipo B	Fondo Tipo C	Fondo Tipo D	Fondo Tipo E
	M\$	M\$	M\$	M\$	M\$
Comisión por cobrar	20.494	142.719	199.135	36.054	11.050

COMISIONES POR COBRAR					
Al 30 de Septiembre de 2002					
	Fondo Tipo A	Fondo Tipo B	Fondo Tipo C	Fondo Tipo D	Fondo Tipo E
Comisión por cobrar			92.678		

NOTA 7. CUENTAS POR COBRAR O PAGAR A LOS FONDOS DE PENSIONES

Al 30 de Septiembre de 2003 y 30 de Septiembre de 2002 los saldos registrados por este concepto (código 11.040) es de M\$ 202.077 y M\$ 112.497 respectivamente. El detalle de estos montos es el siguiente:

a) Cuentas por cobrar a los Fondos de Pensiones (Código 11.040)**2003**

CUENTAS POR COBRAR A LOS FONDOS DE PENSIONES					
Al 30 de Septiembre de 2003					
	Fondo Tipo A	Fondo Tipo B	Fondo Tipo C	Fondo Tipo D	Fondo Tipo E
	M\$	M\$	M\$	M\$	M\$
Retiros de Ahorro Voluntario e Indemnización	9.198	8.523	122.251	4.385	4.437
Retiros de Indemnización			1.493		
Retiros Apv			2.124		
Retiros Programados	-	-	24.044	-	-
Cargos Bancarios	-	-	5.488	-	-
Otras Cuentas por Cobrar a los Fondos de Pensiones	-	-	20.134	-	-
Total	9.198	8.523	175.534	4.385	4.437

NOTA 7. CUENTAS POR COBRAR O PAGAR A LOS FONDOS DE PENSIONES, CONTINUACIÓN:

2002

CUENTAS POR COBRAR A LOS FONDOS DE PENSIONES					
al 30 de Septiembre de 2002					
	Fondo	Fondo	Fondo	Fondo	Fondo
	Tipo A	Tipo B	Tipo C	Tipo D	Tipo E
	M\$	M\$	M\$	M\$	M\$
Retiro de Ahorro Voluntario	-	-	91.482	-	-
Retiros Programados	-	-	7.127	-	-
Cargos Bancarios	-	-	1.059	-	-
Otras Cuentas por Cobrar al Fondo	-	-	12.829	-	-
Total	-	-	112.497	-	-

b) Cuentas por pagar a los Fondos de Pensiones (Código 21.060)

Al 30 de Septiembre de 2003 y 30 de Septiembre de 2002, esta cuenta no registra saldo por este concepto.

NOTA 8. DEUDORES CORTO Y LARGO PLAZO NETO (CÓDIGOS 11.090, 11.100 y 14.050)

Al 30 de Septiembre de 2003 y al 30 de Septiembre de 2002 la Sociedad Administradora registra saldos en los siguientes ítem; Varios deudores (Código 11.090) M\$ 133.881 y M\$ 147.880, Documentos por cobrar (Código 11.100) M\$ 3.702 y M\$ 3.220, Deudores a largo plazo (Código 14.050) M\$ 118.840 y M\$ 72.573. respectivamente los cuales se desglosan de la siguiente forma:

Items	Circulantes						Largo plazo		
	Hasta 90 días		Más de 90 días hasta 1 año		Subtotal	Total Circulante (Neto)		2003 M\$	2002 M\$
	2003 M\$	2002 M\$	2003 M\$	2002 M\$	2003 M\$	2003 M\$	2002 M\$		
Documentos por cobrar	-	-	3.702	3.220	3.702	3.702	3.220		
Estimación deudas incobra.	-	-	-	-	-	-	-		
Deudores Varios	-	-	133.881	147.880	133.881	133.881	147.880		
Estimación deudas incobra.	-	-	-	-	-	-	-		
Total deudores a largo plazo								118.840	72.573

Documentos por cobrar:

Concepto	30.09.2003	30.09.2002
	M\$	M\$
Cheques protestados de empleadores por recaudación de cotizaciones (38 casos)	3.702	
Cheques protestados de empleadores por recaudación de cotizaciones (15 casos)		3.220

Deudores Varios:

Concepto	30.09.2003	% en el total de la cuenta	30.09.2002	% en el total de la cuenta
	M\$		M\$	
Aporte Regularizador	54.219	40%	15.853	11%
Cuenta corriente del personal (Anticipos)	35.694	27%	34.592	23%
Asociación de A.F.P. Financiamiento comisiones médicas	17.071	13%	21.806	15%
Asociación de A.F.P. Saldo fondo especial	-	-	20.391	14%
Anticipos a Proveedores	3.859	3%	16.761	11%
Financiamiento faltantes en recaudación	13.010	10%	6.734	5%
Asociación de A.F.P. Financiamiento sistema médicos observ.	2.495	2%	4.531	3%
Facturas Sence por Cobrar	2.500	2%	10.596	7%
Cargos por Aclarar A.F.P.	2.099	2%	1.347	1%
Otras Cuentas por Cobrar	2.934	1%	15.269	10%
Totales (Código 11.090)	133.881	100%	147.880	100%

NOTA 8. DEUDORES CORTO Y LARGO PLAZO , CONTINUACIÓN;

Deudores a largo plazo

Concepto	30.09.2003	% en el total de la cuenta	30.09.2002	% en el total de la cuenta
	M\$		M\$	
Rodrigo Guerrero, Prestamo ejecutivo	30.981	27%	-	-
Anticipo Bono Acuerdo Sindicato Trabajadores	28.255	24%	-	-
Inmobiliaria Aviles Ltda., garantía de arriendo	27.656	24%	-	-
Cia de Seguros de Vida El Raulí, garantía de arriendo	5.748	4%	49.768	70%
Scipion Cortes Bryan, garantía de arriendo	5.084	4%	-	-
Arriendo Anticipado Agencias Valdivia	2.505	1%	-	-
Inmobiliaria Frutillares S.A., garantía de arriendo	1.778	1%	1.777	2%
Leticia Yevenes Elgueta, garantía de arriendo	1.695	1%	1.694	2%
Inmobiliaria Alicante Lda., garantía de arriendo	1.356	1%	-	-
Arriendo Anticipado Agencias Curico	1.087	1%	-	-
Marcos Bobadilla Briones, garantía de arriendo	1.085	1%	1.084	1%
Daniel Concha Videla, garantía de arriendo	1.017	1%	1.016	1%
Elias Kuak Aleuanlli, garantía de arriendo	949	1%	948	1%
Benjamin Maureira Alvarez, garantía de arriendo	885	1%	886	1%
Inmobiliaria Alba LTDA., garantía de arriendo	805	1%	-	-
Carlos Gutierrez Alonso, garantía de arriendo	-	-	1.185	2%
Guillermo Harding Alvarado, garantía de arriendo	-	-	1.185	2%
Javier Hurtado Salas, garantía de arriendo	-	-	1.642	3%
Otros	7.954	7%	11.388	16%
Total General	118.840	100%	72.573	100%

NOTA 9. SALDOS Y TRANSACCIONES CON ENTIDADES RELACIONADAS

a) Saldos

Al 30 de Septiembre de 2003 y 30 de Septiembre de 2002 las cuentas por cobrar y por pagar a empresas relacionadas de largo y corto plazo reflejan los siguientes saldos:

Documentos y cuentas por cobrar a empresas relacionadas (Códigos 11.070 y 14.060)

Rut	Sociedad	Corto plazo		Largo plazo	
		2003 M\$	2002 M\$	2003 M\$	2002 M\$
96.929.390-0	Servicios de Administración Previsional S.A. (1)	57.953	55.287	-	-
96.981.130-8	Sociedad Administradora de Fondos de Cesantía Chile S.A. (2)	39.214	-	-	-
96.723.890-2	Bansander Internacional (3)	-	-	-	-
Totales		97.167	55.287	-	-

Documentos y cuentas por pagar a empresas relacionadas (Códigos 21.080 y 22.060)

Rut	Sociedad	Corto plazo		Largo plazo	
		2003 M\$	2002 M\$	2003 M\$	2002 M\$
96.501.440-3	Santander Chile Holding S.A. (4)	3.800	6.997	-	-
Totales		3.800	6.997	-	-

NOTA 9. SALDOS Y TRANSACCIONES CON ENTIDADES RELACIONADAS, CONTINUACIÓN;

b) Transacciones

El detalle de las transacciones empresas relacionadas por cobrar y pagar son las siguientes:

b.1) Por cobrar

Sociedad	Rut	Naturaleza de la relación	Descripción de la transacción	2003		2002	
				Monto M\$	Efecto en Resultados (Cargo) / Abono M\$	Monto M\$	Efecto en Resultados (Cargo) / Abono M\$
Servicios de Administración Previsional S.A. (1)	96.929.390-0	Coligada	Préstamo	57.225	2.577	55.287	2.536
Servicios de Administración Previsional S.A. (2)	96.929.390-0	Coligada	Recuperación Recaudación	728	-	-	-
Sociedad Administradora de Fondos de Cesantía Chile S.A. (2)	96.981.130-8	Coligada	Recuperación Recaudación	39.214	-	-	-
Totales				97.167	2.577	55.287	2.536

b.2) Por pagar:

Sociedad	Rut	Naturaleza de la relación	Descripción de la transacción	2003		2002	
				Monto M\$	Efecto en Resultados (Cargo) / Abono M\$	Monto M\$	Efecto en Resultados (Cargo) / Abono M\$
Santander Chile Holding S.A. (3)	96.501.440-3	Matriz	Asesorías de Inversiones	3.800	(34.301)	6.997	(31.611)
Banco Santander Chile. (4)	97.036.000-K	Accionistas Comunes	Arriendo Oficinas		(151.696)		(117.172)
Banco Santander Chile. (2)	97.036.000-K	Accionistas Comunes	Servicios Recaudación		(46.891)		(48.859)
Multinegocios S.A. (5)	96.727.360-0	Accionistas Comunes	Comisiones Ventas		(76.278)		-
Santander Investment S.A. (6)	96.683.200-2	Accionistas Comunes	Corredores de Bolsa		(16.041)		(10.494)
Santander Multimédios S.A. (7)	96.924.740-2	Accionistas Comunes	Servicios Computación		(15.918)		(11.079)
Totales				3.800	(341.125)	6.997	(219.215)

- (1) Préstamo en UF mas tasa de interés TIP para colocaciones de 30 a 89 días.
(2) Cuenta corriente por financiamiento de Recaudación, sin reajuste, pago 30 días.
(3) Cuenta corriente por servicios prestados por asesorías en materias de inversiones, sin reajuste, pago a 30 días.
(4) Contratos de arriendos de oficinas, se cancela con cargo en cuenta corriente, sin reajuste.
(5) Contrato servicios de venta, factura sin reajuste, pago 30 días.
(6) Contrato servicios de corredora de bolsa, factura sin reajuste, pago 30 días.
(7) Contrato servicios computacionales, factura sin reajuste, pago 30 días.

c) Contratos

Con fecha 29 de Noviembre de 2002, La Administradora celebró un contrato con la sociedad relacionada Servicios de Administración Previsional S.A., relativo a la prestación de servicios tecnológicos que esta entidad entregará a la AFP en el tema de la autenticación con clave de seguridad. A la fecha de cierre de los Estados Financieros, la AFP no ha efectuado desembolsos por este contrato.

NOTA 10. EXISTENCIAS (CÓDIGO 11.110)

No se registra saldo en esta cuenta al 30 de Septiembre de 2003 y 30 de Septiembre de 2002.

NOTA 11. GASTOS PAGADOS POR ANTICIPADO (CÓDIGO 11.130)

Al 30 de Septiembre de 2003 y al 30 de Septiembre de 2002 se encuentran activados gastos pagados por anticipado por M\$ 179.463 y M\$ 307.301, respectivamente, cuyo desglose es el siguiente:

Concepto	30.09.2003	30.09.2002
	M\$	M\$
Bolsa de Comercio	5.023	5.020
Anticipo Bono Acuerdo Sindicato	32.425	95.278
Formularios	48.779	11.634
Impuesto de Cheques de Pensiones	5.621	0
Honorarios	1.328	0
Cuotas Sociales	52.650	73.143
Arriendos de Oficinas	28.637	104.589
Otros	5.000	17.637
Totales (Código 11.130)	179.463	307.301

NOTA 12. IMPUESTOS DIFERIDOS E IMPUESTO A LA RENTA

La Sociedad determinó sus impuestos a la renta en los ejercicios 2003 y 2002, según el criterio descrito en Nota 2k)

a) Renta Líquida Imponible

Al 30 de Septiembre de 2003 y 30 de Septiembre de 2002, la Sociedad determinó la provisión del Impuesto de Primera Categoría, según la renta líquida imponible determinada para cada año.

Concepto	30.09.2003	30.09.2002
	M\$	M\$
Utilidad Tributaria	6.683.280	5.178.536

b) Utilidad tributarias retenidas

Al 30 de Septiembre de 2003 y 30 de Septiembre de 2002, la Sociedad presenta los siguientes saldos de utilidades tributarias.

Ejercicio 2003

Concepto	TOTAL	FUT Crédito 15%	FUT Crédito 16%	FUT Crédito 16,5%	FUT Sin crédito
	M\$	M\$	M\$	M\$	M\$
Remanente FUT al 30/09/2003	18.980.170	4.759.300	7.450.728	5.580.943	1.189.199

Ejercicio 2002

Concepto	TOTAL	FUT Crédito 15%	FUT Sin crédito
	M\$	M\$	M\$
Remanente FUT al 30/09/2002	17.567.528	16.819.187	748.341

c) Impuestos diferidos (Códigos 11.140, 14.080, 21.200 y 22.080)

La Sociedad determinó los impuestos diferidos, en cada ejercicio, según el siguiente detalle:

Conceptos	2003				2002			
	Impuesto Diferido Activo		Impuesto Diferido Pasivo		Impuesto Diferido Activo		Impuesto Diferido Pasivo	
	Corto Plazo M\$	Largo Plazo M\$	Corto Plazo M\$	Largo Plazo M\$	Corto Plazo M\$	Largo Plazo M\$	Corto Plazo M\$	Largo Plazo M\$
Diferencias Temporarias por:								
Cuotas mantenida Encaje	-	-	-	948.161	-	-	-	846.994
Activos en leasing	-	37.730	-	-	-	37.715	-	-
Castigo Cotizaciones DNP	-	26.107	-	-	-	26.096	-	-
Depreciación Automóvil	-	-	-	-	-	-	-	-
Provisión Bono Cumplimiento Metas	89.038	-	-	-	62.022	-	-	-
Provisión vacaciones	76.265	-	-	-	80.657	-	-	-
Provisión Indemnizaciones	2.502	-	-	-	393	-	-	-
Depreciación activo fijo	-	4.104	-	-	-	5.852	-	-
Remodelaciones	-	-	-	90.508	-	-	-	44.320
Diferencia valorización cartera inversiones	-	-	-	-	-	-	-	2.547
Totales	167.805	67.941	-	1.038.669	143.072	69.663	-	893.861

NOTA 12. IMPUESTOS DIFERIDOS E IMPUESTO A LA RENTA, CONTINUACIÓN;

Al 30 de Septiembre de 2003 y 2002, el impuesto diferido por la rentabilidad de las cuotas del Encaje se registra a su valor actual. El monto registrado asciende a M\$ 948.161 y M\$ 846.994 respectivamente.

Según las instrucciones del Oficio Ordinario N° 19683 de fecha 12 de Diciembre de 2002, de la Superintendencia de Administradoras de Fondos de Pensiones, para el cálculo del valor actual del impuesto diferido al 30 de Septiembre de 2003, generado por la utilidad de las cuotas del encaje, se ha descontado el monto nominal del impuesto diferido, ascendente a M\$ 2.243.324 (M\$ 1.774.253 en 2002) a la tasa TIR de los Pagarés Reajustables en UF con pago de Cupón (PRC) de la categoría HG(2002 categoría FG), equivalente a esa fecha a 4,4% (3,71% en 2002) y un plazo de 20 años. Además, por ser una diferencia de largo plazo se utilizó la tasa de impuesto del 17%.

d) Impuesto a la Renta

Al 30 de Septiembre de 2003, y de acuerdo a la Ley de Impuesto a la Renta, la Sociedad provisionó por concepto de Impuesto la cantidad de M\$ 1.388.809 (al 30 de Septiembre de 2002, se provisionó M\$ 1.165.728). La cuenta Impuesto a la Renta (Código 34.000) incluye los siguientes conceptos:

Impuesto a la renta (Código 34.000)

ITEM	2003 M\$	2002 M\$
Gasto tributario corriente (provisión impuesto)	1.121.821	842.418
Ajuste gasto tributario (ejercicio anterior)	166.159	7.165
Efecto por activos o pasivos por impuesto diferido del ejercicio	100.829	316.145
Beneficio tributario por pérdidas tributarias	-	-
Efecto por amortización de cuentas complementarias de activos y pasivos diferidos	-	-
Efecto en activos o pasivos por impuesto diferido por cambios en la provisión valuación	-	-
Otros cargos o abonos a la cuenta	-	-
Totales	1.388.809	1.165.728

Impuesto a la renta (Código 21.180)

Al 30 de Septiembre de 2003 existe un saldo de Impuestos por Pagar de M\$ 172.576 (M\$ 80.543 al 30 de Septiembre de 2002).

El detalle del saldo se descompone de la siguiente manera:

ITEM	2003 M\$	2002 M\$
Provisión impuesto 1° Categoría del año	1.107.821	834.187
Provisión impuesto unico art. 21 del año	14.000	8.232
Menos:		
Pagos Provisionales Cancelados	(919.788)	(737.067)
Credito por Gastos de Capacitación	(29.457)	(24.809)
Totales	172.576	80.543

NOTA 13. OTROS ACTIVOS CIRCULANTES (CÓDIGO 11.150)

Al 30 de Septiembre de 2003 y 30 de Septiembre de 2002, no se registran saldos por este concepto.

NOTA 14. INFORMACIÓN SOBRE OPERACIONES DE COMPROMISOS DE COMPRA, COMPROMISOS DE VENTA, VENTA CON COMPROMISO DE RETROCOMPRA Y COMPRA CON COMPROMISO DE RETROVENTA DE TÍTULOS O VALORES MOBILIARIOS

La Sociedad Administradora no registra este tipo de operaciones al 30 de Septiembre de 2003 y 2002.

NOTA 15. SISTEMA DE PENSIONES DE INVALIDEZ Y SOBREVIVENCIA CAUSADAS DURANTE LA VIDA ACTIVA DE LOS AFILIADOS.**a) Financiamiento de las pensiones de invalidez y sobrevivencia**

El D.L. N° 3.500 de 1980, establece que las pensiones de invalidez y sobrevivencia se financiarán con el saldo de la cuenta de capitalización individual del afiliado y con la garantía estatal, cuando ésta proceda.

Sin perjuicio de lo anterior, las pensiones de invalidez parciales y totales otorgadas conforme al primer dictamen, serán financiadas por la Administradora a la cual el trabajador se encuentra afiliado y con la garantía estatal, cuando ésta proceda.

NOTA 15. SISTEMA DE PENSIONES DE INVALIDEZ Y SOBREVIVENCIA CAUSADAS DURANTE LA VIDA ACTIVA DE LOS AFILIADOS, CONTINUACIÓN:

El saldo de la cuenta de capitalización individual estará constituido por el capital acumulado por el afiliado, incluida la contribución del artículo 53 y cuando corresponda, por el Bono de Reconocimiento y el Complemento de éste en los casos contemplados por la Ley, el aporte adicional que deba realizar la Administradora y el traspaso que el afiliado realice desde su cuenta de ahorro voluntario.

El aporte adicional que debe enterar la Administradora, corresponde a la diferencia positiva resultante entre el capital necesario para financiar las pensiones de invalidez y sobrevivencia y la suma del capital acumulado por el afiliado y el Bono de Reconocimiento, a la fecha que ocurra el siniestro. La Administradora será exclusivamente responsable y obligada al pago de las

pensiones parciales y totales originadas por el primer dictamen de invalidez y a enterar el aporte adicional para aquellos afiliados que puedan obtener una pensión de invalidez o de sobrevivencia, en los casos contemplados por la Ley.

b) Contrato de Seguro

Con fecha 31 de Julio de 2001, en conformidad a lo establecido en el D.L. N° 3.500, la Administradora ha contratado con la Compañía de Seguros de vida CORP S.A., un seguro que cubre íntegramente las pensiones de afiliados declarados inválidos mediante primer dictamen, el aporte adicional y la contribución, a que se refiere la letra a) anterior. Este contrato no exime a la Administradora de la responsabilidad y obligación de enterar dicho aporte adicional, efectuar el pago de pensiones originadas por el primer dictamen y realizar la contribución a la cuenta individual del afiliado cuando corresponda.

Este contrato entra en vigencia el día 1 de Agosto de 2001 y expira el 31 de Julio de 2003.

El referido contrato se ajusta en sus cláusulas generales, en todos los aspectos normados por la Superintendencia de Valores y Seguros, mediante Resolución Exenta N° 92 de Mayo de 1990, la cual, contiene el modelo de póliza del seguro que deben contratar las Administradoras de Fondos de Pensiones para garantizar el financiamiento de la obligación de enterar el aporte adicional en la cuenta de capitalización individual de los afiliados que se siniestren, el pago de las pensiones parciales y totales y el entero de la contribución cuando ésta corresponda. La forma del cálculo de las primas, de acuerdo a las condiciones particulares del contrato, se sujeta a lo dispuesto por la Superintendencia de A.F.P., la que mediante Circular N° 521 normó que la forma de pago debía ser a más tardar el día 20 del mes subsiguiente al de la respectiva cobertura.

Este contrato contempla una Tasa Provisional de cero coma setenta y cinco por ciento (0,75%) y una Tasa Máxima de cero coma setenta y ocho por ciento (0,78%) de las remuneraciones y rentas imponibles mensuales de los afiliados cotizantes.

De igual forma, la Administradora deberá pagar a contar del primer mes de entrada en vigencia del presente contrato de seguro y hasta su término, una prima adicional mensual equivalente a trescientas cincuenta Unidades de Fomento, la cual no estará afectada a devolución ni a participación financiera. Adicionalmente, en la póliza se establece una participación variable según las siguientes condiciones. Si la Tasa de Siniestralidad se sitúa entre la Tasa máxima y la Tasa provisoria, la compañía otorgará a la Administradora una participación equivalente al cien por ciento de la prima pagada en exceso, por concepto de siniestralidad favorable. Por otra parte, si la Tasa de siniestralidad efectiva es inferior o igual a la Tasa provisoria la participación de la Administradora será equivalente al noventa por ciento en la parte del excedente bajo la Tasa provisoria más el cien por ciento del excedente entre la Tasa provisoria y la Tasa máxima.

c) Efectos en Resultados

Por concepto de gasto por primas de seguro, la Administradora cargó a resultados operacionales en la cuenta "Primas de Seguro de Invalidez y Sobrevivencia" (Código 31.290) un monto de M\$ 7.935.303, en el ejercicio finalizado el 30 de Septiembre de 2003 y de M\$ 7.406.350, en el ejercicio finalizado el 30 de Septiembre de 2002.

Composición del gasto anual por prima de seguro de invalidez y sobrevivencia:

Concepto	Ejercicio Actual	Ejercicio anterior
	M\$	M\$
Gasto anual por Primas de Seguro de Invalidez y Sobrevivencia.	7.118.624	7.014.960
Ajustes favorables por siniestralidad.	(154.956)	(172.264)
Ajustes desfavorables por siniestralidad.	971.635	563.654
Gasto neto del ejercicio	7.935.303	7.406.350

La primera pre-liquidación y pago de los premios por menor siniestralidad, con la Compañía de Seguros Vida Corp se efectuó utilizando la información correspondiente a los primeros dieciocho meses de iniciado el contrato, esto es, con los antecedentes disponibles al 31 de Enero de 2003, y el primer pago se realizó el 20 de Marzo de 2003.

d) Pasivos originados en el tratamiento de la cotización adicional

Obligaciones por Cotizaciones Adicionales

Hasta el ejercicio 1987 la Administradora recaudaba la cotización adicional destinada al financiamiento del sistema de pensiones de invalidez y sobrevivencia. En este proceso se originó un pasivo que alcanzó a M\$ 19.816 en el ejercicio finalizado el 30 de Septiembre de 2003 y a M\$ 51.919 al cierre del ejercicio finalizado el 30 de Septiembre de 2002. Tales montos se forman parte del saldo del ítem del pasivo, "Recaudación por aclarar" (Código 21.110).

El monto, que se presenta en el ítem del pasivo, Recaudación por Aclarar, se desglosa en las siguientes cuentas:

Concepto	30.09.2003	30.09.2002
	M\$	M\$
Cotizaciones adicionales rezagadas	-	-
Cotizaciones adicionales por aclarar	19.816	51.919
Total	19.816	51.919

NOTA 15. SISTEMA DE PENSIONES DE INVALIDEZ Y SOBREVIVENCIA CAUSADAS DURANTE LA VIDA ACTIVA DE LOS AFILIADOS, CONTINUACIÓN:

Cotizaciones adicionales rezagadas:

Corresponden a aquellas cotizaciones recaudadas y respaldadas por planilla de resumen y de detalle de cotizaciones, cuya fecha de timbre de caja no supera el 31 de Diciembre de 1987, no identificadas con algún afiliado en los registros de la Sociedad Administradora. Se incluyen en este ítem, además, las diferencias positivas que resulten de restar, a los resúmenes de las planillas de pago de las cotizaciones recibidas, sus correspondientes detalles.

A contar del 1º de Enero de 1988, la Sociedad Administradora dejó de percibir directamente la recaudación por cotización adicional, ingresando ésta directamente al Fondo de Pensiones. Ello implica entonces, que estas cotizaciones adicionales rezagadas, no se han incrementado desde 1988, sino que por el contrario, disminuyeron como consecuencia de la aclaración de ellas, ya sea porque constituyeron ingreso para la Sociedad Administradora o bien porque se traspasaron a las restantes Administradoras del sistema previsional.

El saldo al 30 de Septiembre de 2003, alcanza a M\$ 0 (M\$ 0 al 30 de Septiembre de 2002).

Cotizaciones adicionales por aclarar

Corresponden a los depósitos recibidos por Cotización Adicional por la Sociedad Administradora hasta el 31 de Diciembre de 1987 por los cuales no ha recibido planillas de cotizaciones y a otras situaciones que se están regularizando, tales como depósitos en cuentas erróneas, depósitos correspondientes a otras Administradoras, etc. Se incluyen, asimismo, en este ítem, aquellas cotizaciones recaudadas con timbre de caja hasta el 31 de Diciembre de 1987, por las cuales, sólo se han recibido las planillas de resumen de cotizaciones, sin la planilla de detalle de los afiliados y por los cuales sólo se conoce la identificación del empleador.

A partir de Enero de 1988, la Sociedad Administradora sólo recauda recargos y costas de cobranzas y la cotización de salud enterada por afiliados independientes. El saldo al 30 de Septiembre de 2003 asciende a M\$ 19.816 (M\$ 51.919 al 30 de Septiembre de 2002).

e) Cuentas por pagar a compañías de seguros (Código 21.130 y 22.040).

El saldo de esta cuenta al 30 de Septiembre de 2003 y 30 de Septiembre de 2002 está relacionado con las respectivas pólizas de Invalidez y Supervivencia y corresponde a la liquidación de primas por cotizaciones normales, atrasadas, transferencias y rezagos, según el siguiente detalle:

Nombre Compañía	30.09.2003 M\$	30.09.2002 M\$
Compañía de Seguros de Vida Vida Corp S.A.	801.037	742.062
Metlife Chile Seguros de Vida S.A.	1.396	2.861
Compañía de Seguros de Vida La Construcción S.A.	8	20
Compañía de Seguros de Vida Consorcio Nacional S.A.	33	51
Compañía de Seguros de Vida I.N.G. S.A.	261	558
Saldo Final	802.735	745.552

Los montos aquí presentados se encuentran liquidados con fecha 20 de Octubre de 2003 y 21 de Octubre de 2002 respectivamente, y no existieron diferencias ni reparos sobre ellos.

f) Activos originados en el sistema de pensiones de invalidez y supervivencia

Activos originados por el pago de pensiones de invalidez y supervivencia, cubiertos por las compañías de seguros de vida. (cód 11.050)

i) El detalle del saldo de la cuenta "Cuentas por Cobrar a Compañías de Seguros" es el siguiente:

Compañías de Seguros

Nombre de las Compañías	Ejercicio Actual M\$	Ejercicio Anterior M\$
Compañía de Seguros de Vida I. N. G. S.A.		
Saldo al cierre del ejercicio anterior	(9.540)	(3.260)
Pensiones parciales y totales originadas por el primer dictamen de invalidez	22.179	414.095
Reembolsos efectuados por la Cía. De Seguros	(25.162)	(435.068)
Saldo al Cierre del Ejercicio	(12.523)	(24.233)
Compañía de Seguros de Vida La Construcción S.A.		
Saldo al cierre del ejercicio anterior	2.508	2.580
Pensiones parciales y totales originadas por el primer dictamen de invalidez	-	-
Reembolsos efectuados por la Cía. De Seguros	-	-
Saldo al Cierre del Ejercicio	2.508	2.580
Metlife Chile Seguros de Vida S.A.		
Saldo al cierre del ejercicio anterior	142.409	114.605
Pensiones parciales y totales originadas por el primer dictamen de invalidez	6.838.212	6.914.973
Reembolsos efectuados por la Cía. de Seguros	(6.731.658)	(6.948.571)
Saldo al Cierre del Ejercicio	248.963	81.007

NOTA 15. SISTEMA DE PENSIONES DE INVALIDEZ Y SOBREVIVENCIA CAUSADAS DURANTE LA VIDA ACTIVA DE LOS AFILIADOS, CONTINUACIÓN:

	Ejercicio Actual M\$	Ejercicio Anterior M\$
Compañía de Seguros de Vida Vida Corp S.A.		
Saldo al cierre del ejercicio anterior	69.505	5.965
Pensiones parciales y totales originadas por el primer dictamen de invalidez	980.818	351.671
Reembolsos efectuados por la Cía. de Seguros	(1.049.247)	(313.556)
Saldo al Cierre del Ejercicio	1.076	44.080
Compañía de Seguros de Vida Consorcio Nacional S.A.		
Saldo al cierre del ejercicio anterior	(6.171)	(2.248)
Pensiones parciales y totales originadas por el primer dictamen de invalidez	1.370	7.712
Reembolsos efectuados por la Cía. De Seguros	(1.370)	(11.814)
Saldo al Cierre del Ejercicio	(6.171)	(6.350)
Compañía de Seguros de Vida El Raulí S.A.		
Saldo al cierre del ejercicio anterior	(3.341)	1.194
Pensiones parciales y totales originadas por el primer dictamen de invalidez	1.681.910	1.689.007
Reembolsos efectuados por la Cía. De Seguros	(1.679.693)	(1.696.564)
Saldo al Cierre del Ejercicio	(1.124)	(6.363)
Compañía de Seguros de Vida El Roble S.A.		
Saldo al cierre del ejercicio anterior	10.889	2.876
Pensiones parciales y totales originadas por el primer dictamen de invalidez	1.344	11.285
Reembolsos efectuados por la Cía. De Seguros	(215)	(12.336)
Saldo al Cierre del Ejercicio	12.018	1.825
Compañía de Seguros de Vida Euroamérica S.A.		
Saldo al cierre del ejercicio anterior	(652)	775
Pensiones parciales y totales originadas por el primer dictamen de invalidez	152.138	151.794
Reembolsos efectuados por la Cía. De Seguros	(152.276)	(153.036)
Saldo al Cierre del Ejercicio	(790)	(467)
Total de cuentas por cobrar de las Compañías de Seguros (Código 11.050)	243.957	92.079

ii) El detalle del saldo de la cuenta "Cuentas por Cobrar al Estado" es el siguiente:

DESGLOSE CUENTAS POR COBRAR AL ESTADO	Ejercicio Actual M\$	Ejercicio Anterior M\$
Saldo al cierre del ejercicio anterior	3.066	(15.763)
Pensiones financiadas por la Garantía Estatal de acuerdo al artículo 73 de D. L. N 3500 de 1980	1.131.725	1.062.729
Asignaciones familiares financiadas por la Administradora	300.236	170.437
Reembolso de Garantía Estatal (menos)	(1.131.725)	(1.046.716)
Reembolso de Asignaciones familiares (menos)	(300.409)	(170.329)
Saldo al Cierre del Ejercicio (Código 11.060)	2.893	358

NOTA 16. ACTIVOS FIJOS (CÓDIGO 13.000)

De acuerdo con lo señalado en la letra g) de la nota explicativa N° 2, los bienes del activo fijo se presentan valorizados al costo más la respectiva corrección monetaria. Las depreciaciones por M\$ 329.360 y M\$ 223.874 al 30 de Septiembre de 2003 y 30 de Septiembre de 2002, respectivamente se incluyen en el ítem "Depreciación del Ejercicio" (Código 31.270) del Estado de Resultados. El saldo neto de cierre del ejercicio, se compone de la siguiente manera:

2003

Activos fijos	Saldo al 01.01.2003	Movimiento neto del ejercicio	Corrección monetaria	Saldo al 30.09.2003	Depreciación Del ejercicio	Depreciación Acumulada	Saldo neto al 30.09.2003
	M\$	M\$	M\$	M\$	M\$	M\$	M\$
Equipos computacionales	1.566.949	104.752	7.911	1.679.612	165.932	1.275.965	403.647
Muebles, maquinarias y útiles de oficina	1.310.792	149.338	12.229	1.472.359	144.615	1.019.785	452.574
Vehículos	76.754	2.389	1.024	80.167	18.813	51.020	29.147
Total	2.954.495	256.479	21.164	3.232.138	329.360	2.346.770	885.368

2002

Activos fijos	Saldo al 01.01.2002	Movimiento neto del ejercicio	Corrección monetaria	Saldo al 30.09.2002	Depreciación Del ejercicio	Depreciación Acumulada	Saldo neto al 30.09.2002
	M\$	M\$	M\$	M\$	M\$	M\$	M\$
Equipos computacionales	1.563.285	(148.060)	8.012	1.423.237	129.386	1.097.456	325.781
Muebles, maquinarias y útiles de oficina	1.212.155	116.300	12.467	1.340.922	79.011	861.475	479.447
Vehículos	77.170	-	801	77.971	15.477	43.128	34.843
Total	2.852.610	(31.760)	21.280	2.842.130	223.874	2.002.059	840.071

NOTA 17. TRANSACCIONES DE VENTA CON RETROARRENDAMIENTO

Al 30 de Septiembre de 2003 y al 30 de Septiembre de 2002, la Sociedad Administradora no registra este tipo de operaciones.

NOTA 18. INVERSIONES EN EMPRESAS RELACIONADAS (CÓDIGO 14.010)

Estas inversiones se han valorizado según el método del "Valor Patrimonial Proporcional". Al 30 de Septiembre de 2003, se ha reconocido por este concepto una pérdida de M\$ 195.886. (Pérdida de M\$ 61.847 al 30 de Septiembre de 2002), la cual se presenta en el Estado de resultados en los ítems "Utilidad (pérdida) en sociedades de giro complementario" (Código 32.120) y "Utilidad (pérdida) en inversiones en empresas de depósito de valores" (Código 32.130) y "Utilidad (Pérdida) de la inversión en sociedades relacionadas (Código 32.140)

Rut Sociedad	Sociedades	País de origen	Moneda de control de inversión	N de acciones	% de participación		Patrimonio sociedad		Resultado del ejercicio	
					2003	2002	2003	2002	2003	2002
					M\$	M\$	M\$	M\$	M\$	M\$
96.654.350-7	Inversiones DCV	Chile	Pesos	1.155	11,72	11.72	1.092.846	1.159.578	175.921	210.853
96.929.390-0	Servicios de Adm. Previsional S.A	Chile	Pesos	1.837	9.30	9.3	698.025	799.101	(913.526)	(692.822)
96.981.130-8	Soc. Adm. De Fdos de Cesantía	Chile	Pesos	930	9.30	9.30	1.914.716	1.465.057	(1.161.346)	(228.597)
Totales										

NOTA 18. INVERSIONES EN EMPRESAS RELACIONADAS, CONTINUACIÓN:

Rut Sociedad	Sociedades	Resultado devengado		VPP		Resultados no realizados		Valor contable inversión	
		2003	2002	2003	2002	2003	2002	2003	2002
		M\$	M\$	M\$	M	M\$	M\$	M\$	M\$
96.654.350-7	Inversiones DCV	(1) 11.788	24.579	128.082	135.903			128.082	135.903
96.929.390-0	Servicios de Adm. Previsional S.A.	(2) (94.688)	(65.166)	64.916	74.316			64.916	74.316
96.981.130-8	Soc. Adm. De Fdos de Cesantía	(2) (112.986)	(21.260)	178.069	136.250			178.069	136.250
Totales		(195.886)	(61.847)	371.067	346.469	-	-	371.067	346.469

(1) Corresponde al valor indicado en el código 32.130 del Estado de Resultado.

(2) Corresponde al valor indicado en el código 32.140 del Estado de Resultado.

a.1) El patrimonio de Inversiones D.C.V. al 30 de Septiembre de 2003 y 2002 se compone como sigue:

	30.09.2003 M\$	30.09.2002 M\$
Capital	722.395	722.406
Resultados acumulados	194.530	226.319
Déficit acumulado período desarrollo	-	-
Resultado del ejercicio	175.921	210.853
Total	1.092.846	1.159.578

Los accionistas de Inversiones D.C.V. Al 30 de Septiembre de 2003 son:

Accionista	Participación
A.F.P. Provida S.A.	23,14%
A.F.P. Santa María S.A.	23,10 %
A.F.P. Hábitat S.A.	16,41%
A.F.P. Summa Bansander S.A.	11,72%
A.F.P. Cuprum S.A.	8,50%
A.F.P. Magister S.A.	8,13%
A.F.P. Planvital S.A.	4,94%
BBVA Pensiones Chile.	4,06%

NOTA 18. INVERSIONES EN EMPRESAS RELACIONADAS, CONTINUACIÓN:

a.2) El patrimonio de Servicios de Administración Previsional S.A. al 30 de Septiembre de 2003 y 30 de Septiembre de 2002 se compone como sigue:

	30.09.2003 M\$	30.09.2002 M\$
Capital	3.315.883	2.115.624
Sobrepeso en venta de acciones propias	-	-
Resultados acumulados	(1.704.332)	(623.701)
Resultado del ejercicio	(913.526)	(692.822)
Total	698.025	799.101

Los accionistas de Servicios de Administración Previsional S.A. Al 30 de Septiembre de 2003 son:

Accionista	Participación
A.F.P. Provida S.A.	37,80%
A.F.P. Santa María S.A.	13,30%
A.F.P. Hábitat S.A.	23,10%
A.F.P. Summa Bansander S.A.	9,30%
A.F.P. Cuprum S.A.	12,40%
-A.F.P. Magister S.A.	1,70%
A.F.P. Planvital S.A.	2,40%

a.3) El patrimonio de la Administradora de Fondos de Cesantía de Chile S.A. al 30 de Septiembre de 2003 y 30 de Septiembre de 2002 se compone como sigue:

	30.09.2003 M\$	30.09.2002 M\$
Capital	3.752.419	1.704.967
Sobrepeso en venta de acciones propias	-	-
Déficit acumulado período desarrollo	(237.834)	(11.313)
Resultados acumulados	(438.523)	-
Resultado del ejercicio	(1.161.346)	(228.597)
Total	1.914.716	1.465.057

Los accionistas de Administradora de Fondos de Cesantía de Chile S.A. Al 30 de Septiembre de 2003 son:

Accionista	Participación
A.F.P. Provida S.A.	37,80%
A.F.P. Santa María S.A.	13,30%
A.F.P. Hábitat S.A.	23,10%
A.F.P. Summa Bansander S.A.	9,30%
A.F.P. Cuprum S.A.	12,40%
-A.F.P. Magister S.A.	1,70%
A.F.P. Planvital S.A.	2,40%

NOTA 19. INVERSIONES EN OTRAS SOCIEDADES (CÓDIGO 14.020)

Al 30 de Septiembre de 2003 y 30 de Septiembre de 2002, no se registran saldos por este concepto.

NOTA 20. MENOR Y MAYOR VALOR DE INVERSIONES (CÓDIGOS 14.030 y 14.040)

Al 30 de Septiembre de 2003 y 30 de Septiembre de 2002, no se registran saldos por este concepto.

NOTA 21. INTANGIBLES (CÓDIGO 14.090)

Al 30 de Septiembre de 2003 la Administradora mantiene un saldo de M\$ 2.111.628 en la cuenta "Intangibles" (Código 14.090), de los cuales corresponden a activos intangibles corregidos monetariamente. Las amortizaciones del presente ejercicio alcanza la cifra de M\$ 341.427, las cuales se cargan en la cuenta de resultados "Amortización del ejercicio" (Código 31.280) y cuyo saldo acumulado corresponde a M\$ 1.250.664 y se muestran en la cuenta "Amortización" (Código 14.100).

Al 30 de Septiembre de 2002 la Administradora mantiene un saldo de M\$ 3.003.826 en la cuenta Intangibles (Código 14.090), los cuales corresponden a activos intangibles corregidos monetariamente. Las amortizaciones del presente ejercicio alcanza la cifra de M\$ 443.732, las cuales se cargan en la cuenta de resultados "Amortización del ejercicio" (Código 31.280) y cuyo saldo acumulado corresponde a M\$ 2.191.816 y se muestran en la cuenta Amortización (Código 14.100).

La composición de esta cuenta es la siguiente, al 30 de Septiembre de 2003 y 30 de Septiembre de 2002:

NOTA 21. INTANGIBLES, CONTINUACIÓN:

2003

Activos Intang.	Saldo al 01.01.2003	Movimiento neto del ejercicio	Corrección monetaria	Saldo al 30.09.2003	Amortización Del ejercicio	Amortización Acumulada	Saldo neto al 30.09.2003
	M\$	M\$	M\$	M\$	M\$	M\$	M\$
Software	973.850	106.207	8.875	1.088.932	185.900	715.127	373.805
Remodelaciones de oficina	1.672.872	(660.362)	10.186	1.022.696	155.527	535.537	487.159
Total	2.646.722	(554.155)	19.061	2.111.628	341.427	1.250.664	860.964

2002

Activos Intang.	Saldo al 01.01.2002	Movimiento neto del ejercicio	Corrección monetaria	Saldo al 30.09.2002	Amortización Del ejercicio	Amortización Acumulada	Saldo neto al 30.09.2002
	M\$	M\$	M\$	M\$	M\$	M\$	M\$
Software	596.204	226.176	8.183	830.563	141.614	470.214	360.349
Remodelaciones de oficina	2.192.946	(45.627)	25.944	2.173.263	302.118	1.721.602	451.661
Total	2.789.150	180.549	34.127	3.003.826	443.732	2.191.816	812.010

NOTA 22. OTROS DE OTROS ACTIVOS (CÓDIGO 14.110)

Al 30 de Septiembre de 2003 y 30 de Septiembre de 2002, no se registran saldos por este concepto.

NOTA 23. OBLIGACIONES CON BANCOS E INSTITUCIONES FINANCIERAS A CORTO PLAZO (CÓDIGO 21.010)

Al 30 de Septiembre de 2003 existen sobregiros contables, con Bancos e Instituciones Financieras por un monto de M\$ 131.176, (M\$ 174.824 al 30 de Septiembre de 2002).

El detalle es el siguiente:

Rut	Banco	TIPOS DE MONEDA E INDICE DE REAJUSTE										Totales			
		Dolares		Euros		Yenes		Otras Monedas		\$ No Reajs.					
		2003	2002	2003	2002	2003	2002	2003	2002	2003	2002	2003	2002	M\$	M\$
		M\$	M\$	M\$	M\$	M\$	M\$	M\$	M\$	M\$	M\$	M\$	M\$	M\$	
Corto Plazo															
97036000-K	Banco Santander												131.175	174.824	
97006000-6	Banco BCI												1	1	
Totales													131.176	174.824	
Total General													131.176	174.824	
Porcentaje obligaciones moneda extranjera				0%											
Porcentaje obligaciones moneda nacional				100%											

NOTA 24. OBLIGACIONES CON BANCOS E INSTITUCIONES FINANCIERAS LARGO PLAZO (CÓDIGO 22.010)

Al 30 de Septiembre de 2003 y 30 de Septiembre de 2002, no se registran saldos por este concepto.

NOTA 25. OBLIGACIONES CON EL PÚBLICO CORTO Y LARGO PLAZO (PAGARÉS Y BONOS (CÓDIGOS 21.020 Y 22.020)

Al 30 de Septiembre de 2003 y 30 de Septiembre de 2002, no se registran saldos por este concepto.

NOTA 26. CUENTAS POR PAGAR (CÓDIGO 21.040), DOCUMENTOS POR PAGAR (CÓDIGO 21.050) Y RETENCIONES (CÓDIGO 21.160)

Cuentas por Pagar (21.040)

Al 30 de Septiembre de 2003 y al 30 de Septiembre de 2002 la Sociedad Administradora adeuda por estos conceptos M\$ 5.779 y M\$ 27.065, respectivamente.

El desglose de las principales partidas que componen este saldo, es el siguiente:

Empresa	Servicios	F/Deuda	30.09.2003	30.09.2002
Bolivar Urra Simon Mauricio	Honorarios	27/09/2002	-	51
Central De Restaurantes Ltda.	Comida Preparada	31/08/2002	-	487
Comercial Oncina Ltda	Abarrotes	30/09/2002	-	58
Cutinoy Cia. Ltda.	Diseño Gráfico	24/09/2002	-	113
Eduardo Hemmelman T.Y Gabriel P.Abogados Ltda.	Cobranza	27/09/2002	-	1.713
Espinoza Astudillo Domingo Gregorio	Ingeniería y Construcción	01/10/2002	-	911
Garrido Pinto Mireya Elisa	Prevención y Riego	20/09/2002	-	278
Guerra Vera Daniela Alejandra	Asesorías Periodísticas y Adm.	11/09/2002	-	49
Import.Y Serv.Advanced Comp.Technologies S.A.	Computación	30/08/2002	-	10.434
Mendez Torres Roberto	Asesorías	16/09/2002	-	1.389
Orpro S.A.	Cobranza	18/04/2001	-	819
Soc.Nac.Procesamiento Datos S.A.	Computación	22/07/2002	-	9.353
Soc.Samit Y Torres Sist. Y Com.Ing.Ltda.	Ingeniería	13/09/2002	-	146
Soluciones En Tecnología De La Información S.A.	Preprocesamiento de Datos y Comp.	20/12/2002	5.779	-
Turismo Zahr Ltda.	Estadía	25/09/2002	-	1.064
Vargas Villanueva Hector Guillermo Y Otro	Aseo	23/09/2002	-	200
Total			5.779	27.065

Documentos por Pagar (21.050)

El saldo al 30 de Septiembre de 2003 y 30 de Septiembre de 2002, esta cuenta no registra saldo.

Retenciones (21.160)

El saldo al 30 de Septiembre de 2003 y 2002 asciende a M\$ 204.469 y M\$ 187.799, respectivamente, y esta compuesto de la siguiente manera:

Concepto	30.09.2003 M\$	30.09.2002 M\$	Vencimientos 2003
Retención Impuesto Único	28.784	34.589	Octubre
Retención Impuesto D.L. 3500, art. 71	1716	2.130	Octubre
Retención Impuesto APV	19.933	8.300	Octubre
Retención Impuesto Tecnico extranjero	19.471	-	Octubre
Retención Impto. 2 Categoría	3.143	3.195	Octubre
Descuentos Previsionales	102.753	108.013	Octubre
Otras Retenciones	25.492	30.052	Octubre
Remuneraciones por Pagar	3.177	1.520	Octubre
Total	204.469	187.799	

NOTA 27 DEVOLUCIÓN A EMPLEADORES Y AFILIADOS POR PAGOS EN EXCESO (CÓDIGO 21.120)

Al 30 de Septiembre de 2003 y 30 de Septiembre de 2002, no se registran saldos por este concepto.

NOTA 28 CUENTAS POR PAGAR A OTRAS AFP (CÓDIGO 21.140)

Al 30 de Septiembre de 2003 y 30 de Septiembre de 2002, no se registran saldos por este concepto.

NOTA 29 RETENCIONES A PENSIONADOS (CÓDIGO 21.170)

El saldo al 30 de Septiembre de 2003 y al 30 de Septiembre de 2002 asciende a M\$ 259.480 y M\$ 237.329, respectivamente y está compuesto de la siguiente manera:

Retención a Pensionados	Ejercicio Actual M\$	Ejercicio Anterior M\$
Retención Impuesto Único	10.923	11.706
Fondo Nacional de Salud	113.436	105.554
Isapres	78.815	74.951
Otros Descuentos a Pensionados	56.306	45.118
TOTAL (21.170)	259.480	237.329

NOTA 30. COTIZACIONES DE SALUD DE AFILIADOS INDEPENDIENTES Y PENSIONADOS (CÓDIGOS 21.090 Y 21.170).

En conformidad a lo establecido en el D.L. N° 3.500 de 1980, la Administradora debe recaudar las cotizaciones de salud de los afiliados independientes y descontar la cotización de salud de las pensiones que financia con los Fondos de Pensiones para enterarlas en el Fondo Nacional de Salud o la Institución de Salud Provisional que corresponda.

En virtud a lo anterior, los saldos de estas cuentas representan las cotizaciones recaudadas y que deberán ser enteradas en el Fondo Nacional de Salud o en las respectivas Instituciones de Salud Provisional, durante el transcurso del mes próximo, de acuerdo a las normas vigentes.

El saldo adeudado a la fecha de los estados financieros se determinó de la siguiente manera:

a) Independientes

	Ejercicio Actual M\$	Ejercicio Anterior M\$
Saldo al cierre del ejercicio anterior	49.766	4.190
Recaudaciones de cotizaciones de salud del ejercicio	497.574	556.093
Giros al Fondo Nacional de Salud en el ejercicio	(492.176)	(509.919)
Saldos al cierre del ejercicio (Código 21.090)	55.164	50.364

b) Pensionados

	Ejercicio Actual M\$	Ejercicio Anterior M\$
Saldo al cierre del ejercicio anterior	181.412	191.667
Recaudaciones de cotizaciones de salud a pensionados en el ejercicio	1.677.312	1.821.592
Giros al Fondo Nacional de Salud en el ejercicio	(977.596)	(1.036.560)
Giros a Isapres en el ejercicio	(688.877)	(792.079)
Subtotal cotizaciones de Pensionados (*)	192.251	184.620

(*) Nota : Estos saldos forman parte de la cuenta retenciones a pensionados.

NOTA 31. PENSIONES POR PAGAR (CÓDIGO 21.100)

Representa el monto a pagar de los beneficios previsionales establecidos en el Decreto ley N° 3500. El saldo de esta cuenta al 30 de Septiembre de 2003 y al 30 de Septiembre de 2002 era de M\$ 0 y M\$ 3, respectivamente.

El saldo de este ítem corresponde a:

Concepto	Ejercicio Actual M\$	Ejercicio Anterior M\$
Pensiones por pagar a receptores	-	3
Total	-	3

NOTA 32. PROVISIONES (Códigos 21.150 y 22.070)**a) Provisiones de corto plazo (Código 21.150)**

Al 30 de Septiembre de 2003 la Sociedad Administradora ha constituido provisiones de corto plazo por diferentes conceptos de gasto, que a la fecha de cierre de los Estados Financieros se encontraban devengados. Dichos montos ascienden a M\$ 1.766.051 (M\$ 1.529.602 al 30 de Septiembre de 2002).

El detalle de los conceptos y montos de estos saldos son los siguientes:

Concepto	30.09.2003 M\$	30.09.2002 M\$
Comisión Recaudación	43.014	25.813
Telefonía	1.800	3.100
Fotocopias	-	12.448
Correspondencia	9.888	-
Servicio de Digitación	951	10.986
Prima por Siniestralidad Cía de Seguro de Vida Santander SA	292.713	124.367
Servicio de Computación	18.948	43.998
Honorarios Asesorías y Auditorías	7.211	23.555
Promoción y Publicidad	56.381	3.740
Gastos de personal	151.929	7.876
Gastos de Cobranza	4.156	6.849
Servicio bancarios, transporte, custodia y bodegaje	19.418	39.695

NOTA 32. PROVISIONES, CONTINUACIÓN;

Provisión Bonificación y Vacaciones	1.004.833	864.723
Provisión castigo activos y remodelaciones	132.544	28.275
Provisión Indemnización Agencias	-	322.077
Provisión Indemnización Personal	15.164	2.380
Otros	7.101	9.720
Saldo al cierre del año (código 21.150)	1.766.051	1.529.602

b) Provisiones de largo plazo (Código 22.070)

Al 30 de Septiembre de 2003 y 30 de Septiembre de 2002 la Sociedad Administradora no registra saldos por este concepto.

NOTA 33. INDEMNIZACIONES AL PERSONAL POR AÑOS DE SERVICIO

No se registra saldo en esta cuenta al 30 de Septiembre de 2003 y 30 de Septiembre de 2002.

NOTA 34. OTROS PASIVOS CIRCULANTES (CÓDIGO 21.210)

No se registra saldo en esta cuenta al 30 de Septiembre de 2003 y 30 de Septiembre de 2002.

NOTA 35. ACREEDORES VARIOS DE CORTO PLAZO (CÓDIGO 21.070) Y LARGO PLAZO (CÓDIGO 22.050)

Al 30 de Septiembre de 2003 y al 30 de Septiembre de 2002 la Sociedad Administradora adeuda por este concepto M\$ 48.767 y M\$ 137.860, respectivamente.

El desglose esta compuesto por los siguientes conceptos:

a) Acreedores varios corto plazo (Código 21.070)

Concepto	Ejercicio Actual M\$	Ejercicio Anterior M\$
Garantía Estatal	43.154	-
Asesorías e Inver. Hasinge Ltda.	-	1.029
Asociación Gremial de A.F.P.	-	73.143
Chilectra S.A.	-	164
Cía. De Seguros de Vida Euroamérica	-	11.863
Cía. De Petróleos de Chile S.A.	-	206
Cía. De Telecomunicaciones de Chile S.A.	-	1.629
Estac. Central Parking System Chile Ltda.	-	144
Estudio Jurídico Fco. Hernández O. y Asoc.	-	103
Soc. Austral de Electricidad S.A.	-	105
Valencia Sepúlveda Eduardo	-	282
Rendición de Fondo Fijo	-	60
Abonos no Identificados	-	299
Arriendo por pagar Ag. Los Andes	-	1.279
Arriendo por pagar Ag. Los Angeles	-	1.061
Activo Transitorio	-	33.305
Cheques Caducos de Proveedores	3.387	8.232
Cheques Caducos de Remuneraciones	-	1.355
Cheques Caducos de Pensiones Ago/2003	1.829	-
Cheques Caducos de Pensiones Sep/2003	397	-
Otros	-	3.601
Total	48.767	137.860

b) Acreedores varios largo plazo (Código 22.050)

Al 30 de Septiembre de 2003 y 2002, no se registran saldos por este concepto

NOTA 36. OTROS PASIVOS A LARGO PLAZO (CÓDIGO 22.090)

No se registra saldo en esta cuenta al 30 de Septiembre de 2003 y 30 de Septiembre de 2002.

NOTA 37. CAMBIOS EN EL PATRIMONIO

Durante el año 2003 y 2002 las cuentas de patrimonio tuvieron los siguientes movimientos:

Cambios en el patrimonio del ejercicio finalizado al 30 de Septiembre de 2003.

Rubros	Capital pagado	Reserva revalorización capital	Otras reservas	Reserva futuros dividendos	Resultados acumulados	Dividendos provisorios	Déficit período de desarrollo	Resultado del ejercicio
Movimientos	M\$	M\$	M\$	M\$	M\$	M\$	M\$	M\$
Saldos históricos al 01/01/2003	17.559.809				21.794.421	(8.000.000)		8.657.359
Distribución resultado del ejercicio					657.359	8.000.000		(8.657.359)
Déficit acumulado período de desarrollo								
Revalorización capital propio		210.718			269.421			
Distribución de Revalorización								
Resultado del ejercicio								7.329.379
Dividendos provisorios								
Saldos al 30/09/2003	17.559.809	210.718			22.721.201			7.329.379

Cambios en el patrimonio del ejercicio finalizado al 30 de Septiembre de 2002.

Rubros	Capital pagado	Reserva revalorización capital	Sobreprecio en venta de acciones	Otras reservas	Reserva futuros dividendos	Resultados acumulados	Dividendos provisorios	Déficit período de desarrollo	Resultado del ejercicio
Movimientos	M\$	M\$	M\$	M\$	M\$	M\$	M\$	M\$	M\$
Saldos históricos al 01/01/2002	17.048.358					13.433.132			7.726.500
Distribución resultado del ejercicio						7.726.500			(7.726.500)
Déficit acumulado período de desarrollo									
Revalorización capital propio		221.629				275.076			
Distribución de Revalorización									
Resultado del ejercicio									6.747.729
Dividendos provisorios									
Saldos al 30/09/2002	17.048.358	221.629				21.434.708			6.747.729
Actualización extracontable Nota 2 d	494.402	6.427				621.607			195.684
Saldos actualizados 30/09/2003	17.542.760	228.056				22.056.315			6.943.413

Capital Pagado

El capital social de la Sociedad Administradora está representado por:

- Numero de acciones:

Serie	N° de acciones suscritas	N° de acciones pagadas	N° de acciones con derecho a voto
Única	17.453.487	17.453.487	17.453.487

NOTA 37. CAMBIOS EN EL PATRIMONIO, CONTINUACIÓN;**- Capital (monto en M\$)**

Serie	Capital suscrito	Capital pagado
	M\$	M\$
Única	17.559.809	17.559.809

- Accionistas**Principales accionistas**

Nombre de accionistas	Tipo de persona	RUT	Participación de propiedad	Número de acciones
1.- Santander Chile Holding S.A.	C	96.501.440 – 3	99,9999 %	17.453.477
2.- Inversiones Santander S.A.	D	96.629.040 – 4	0,00001%	10
Total			100.0000 %	17.453.487

Entidad controladora: Santander Chile Holding S.A.

Porcentaje de la propiedad de la entidad controladora: 99,9999%

Política de Dividendos

De acuerdo con lo establecido en la Ley 18.046, salvo acuerdo diferente adoptado en la Junta General Ordinaria de Accionistas por la unanimidad de las acciones emitidas, cuando exista utilidad neta deberá destinarse a lo menos el 30% de la misma al reparto de dividendos, previa absorción de las pérdidas acumuladas si las hubiese. No existen otras restricciones para el reparto de dividendos.

NOTA 38. CORRECCIÓN MONETARIA (CÓDIGO 32.240)

La aplicación de los mecanismos de corrección monetaria, según se describe en la letra d) de la Nota N° 2, originó un cargo (abono) neto a la cuenta de resultados Utilidad (Pérdida), según se desglosa a continuación:

ACTIVOS (CARGOS) ABONOS	Indice	2003 M\$	2002 M\$
Activos Fijos	IPC	21.164	21.280
Intangibles	IPC	19.061	34.127
Inversiones en empresas relacionadas	IPC	25.543	28.007
Otros Activos Circulantes	IPC	4.310	9.162
Cuentas de Gastos		75.563	174.838
Total cargos		145.641	267.414
Capital Propio Financiero	IPC	503.289	535.204
Depreciacion Acumulada	IPC	8.476	8.521
Amortizacion Acumulada	IPC	7.835	20.082
Cuentas de Ingresos		104.146	241.199
Total abonos		623.746	805.006
(Pérdida) Utilidad por corrección monetaria		(478.105)	(537.592)

NOTA 39. INTERÉS MINORITARIO (CÓDIGO 23.000)

El saldo de este ítem corresponde al reconocimiento de la porción del patrimonio de la sociedad filial de la Administradora, que pertenecen a terceras personas. El saldo de este ítem al 30 de Septiembre de 2003 era de M\$ 148 (M\$ 191 al 30 de Septiembre de 2002) el cual se presenta en el código 23.000 del Balance General Consolidado.

La utilidad del ejercicio perteneciente a terceros se presenta en el Estado de Resultados Consolidado, en el código 35.600, y su saldo al ejercicio finalizado al 30 de Junio de 2003 era de M\$ 2 (M\$ 3 al 30 de Junio de 2002).

NOTA 40. CONTRATOS DE PRESTACIÓN DE SERVICIOS

Los principales contratos de prestación de servicios celebrados por la Sociedad Administradora al 30 de Septiembre de 2003 y al 30 de Septiembre de 2002, corresponden a contratos de seguros, de recaudación de cotizaciones, de mantenimiento computacional, de custodia y transporte de valores, de publicidad, arriendo de oficinas, transacciones en Bolsa de Valores y otros, de acuerdo al siguiente detalle:

a) Contratos de Seguros:

Compañías de Seguros	Concepto	Vigencia
Cía. de Seguros de Vida El Raulí S.A	Financ. Invalidez y Supervivencia (Nota 15)	Anteriores al 31.12.1987
Cía. de Seguros de Vida El Roble S.A	Financ. Invalidez y Supervivencia (Nota 15)	Desde 01/01/1988 hasta 31/07/1998
Cía. de Seguros de Vida Atenía (Chile)	Financ. Invalidez y Supervivencia (Nota 15)	Desde 01/08/1998 hasta 31/07/1999
Metlife Chile Seguros de Vida S.A	Financ. Invalidez y Supervivencia (Nota 15)	Desde 01/08/1999 hasta 31/07/2000
Metlife Chile Seguros de Vida S.A	Financ. Invalidez y Supervivencia (Nota 15)	Desde 01/08/2000 hasta 31/07/2001
Cía. de Seguros de Vida Corp.	Financ. Invalidez y Supervivencia (Nota 15)	Desde 01/08/2001 hasta la fecha
Cía. de Seguros de Vida Euroamerica S.A	contrato de seguro de vida y de salud del personal de la AFP.	Desde 01/03/2000 hasta la fecha

b) Contratos de Recaudación:

Las siguientes entidades prestan servicios de recaudación a la Sociedad Administradora y los costos incurridos por este concepto han sido cargados en el ítem "Gastos de Administración" (código 31.260).

EMPRESA	COSTO INCURRIDO 2003 M\$	SALDO ADEUDADO 30.09.2003 M\$	COSTO INCURRIDO 2002 M\$	SALDO ADEUDADO 30.09.2002 M\$
Banco Estado	44.699	-	39.340	-
Banco Santander Santiago	46.891	-	48.859	-
Banco Bice	-	-	143	-
CCAF de Los Andes	196.257	-	160.489	-
CCAF La Araucana	4.675	-	2.095	-
CCAF Los Héroes	182	-	152	-
Servicio Administración Previsional S.A.	4.763	-	-	-
Total	297.467	-	251.078	-

c) Contratos de Mantenimiento Computacional:**Sonda S.A.:**

Contrato denominado de prestación de servicios de computación, en el cual Sonda S.A. acepta otorgar la provisión de recursos computacionales para la operación normal de la A.F.P y el servicio de comunicación computacional con la Superintendencia de Administradoras de Fondos de Pensiones con el fin de que la Administradora pueda transferir electrónicamente la información que la Superintendencia requiera.

Concepto	Costo incurrido 2003 M\$	Saldo adeudado 30.09.2003 M\$	Costo incurrido 2002 M\$	Saldo adeudado 30.09.2002 M\$
Servicios de Computación	127.958	-	192.732	9.354

Sonda gestión Ltda.:

Contrato de prestación de servicios computacionales que incluye las áreas de cuentas individuales, cobranzas, inversiones, prestaciones y otras como reclamos, ahorro y los servicios de transmisión de datos.

El contrato contempla la licencia de uso de los sistemas, mantención y soporte, administración y soporte y desarrollo de aplicaciones especiales.

Concepto	Costo incurrido 2003 M\$	Saldo adeudado 30.09.2003 M\$	Costo incurrido 2002 M\$	Saldo adeudado 30.09.2002 M\$
Servicios de Computación	203.022	-	200.874	-

NOTA 40. CONTRATOS DE PRESTACIÓN DE SERVICIOS, CONTINUACIÓN;

Telefónica Empresas CTC Chile S.A.:

Contrato de prestación de servicios de telecomunicaciones. Provee servicio privado de transporte de señal, líneas y equipos asociados, referidos a la conexión de la casa matriz con las agencias.

Concepto	Costo incurrido 2003 M\$	Saldo adeudado 30.09.2003 M\$	Costo incurrido 2002 M\$	Saldo adeudado 30.09.2002 M\$
Prestación de servicios de telecomunicaciones	30.965	-	31.978	24

Todos los costos asociados a estos contratos han sido reconocidos en el rubro "Gastos de Computación" (código 31.250).

d) Custodia y Transporte de Valores:

Depósito Central de Valores:
Custodia de títulos e instrumentos financieros, de la Sociedad Administradora y del Fondo de Pensiones.

Concepto	Costo incurrido 2003 M\$	Saldo adeudado 30.09.2003 M\$	Costo incurrido 2002 M\$	Saldo adeudado 30.09.2002 M\$
Custodia de Instrumentos Financieros	152.509	-	140.939	-

Deutsche Bank. y Brown Brothers & Harriman
Custodia de títulos e instrumentos financieros en el extranjero, de la Sociedad Administradora y del Fondo de Pensiones.

Concepto	Costo incurrido 2003 M\$	Saldo adeudado 30.09.2003 M\$	Costo incurrido 2002 M\$	Saldo adeudado 30.09.2002 M\$
Custodia de Instrumentos Financieros en el extranjero	71.048	-	25.169	-

Prosegur Ltda.:
Este contrato fue celebrado con el propósito de cautelar y transportar las inversiones propias y del Fondo de Pensiones.

Concepto	Costo incurrido 2003 M\$	Saldo adeudado 30.09.2003 M\$	Costo incurrido 2002 M\$	Saldo adeudado 30.09.2002 M\$
Custodia y transporte de documentos financieros	2.431	-	1.646	-

Los costos por este tipo de contratos han sido reconocidos en el ítem "Gastos de Administración" (código 31.260).

e) Contratos de Publicidad y Promoción :

Al 30 de Septiembre de 2003 y 30 de Septiembre de 2002, la Sociedad Administradora celebró convenios con fines publicitarios y de difusión institucional con diversas agencias de publicidad y medios de comunicación social, siendo los principales los suscritos con las siguientes instituciones:

Empresa	Costo Incurrido 2003 M\$	Saldo Adeudado 30.09.2003 M\$	Costo Incurrido 2002 M\$	Saldo Adeudado 30.09.2002 M\$
Consorcio Periodístico de Chile S.A. Copesa	14.392	-	41	-
Pontificia Universidad Católica de Chile	8.724	-	5.695	-
Empresa El Mercurio S.A.P.	54.392	-	155.260	-
Veritas Publicidad S.A.	41.903	-	61.032	-
Empresa de Correos de Chile	119.358	-	-	-
Adimark S.A.	38.415	-	-	-
Impresos Promocionales	4.423	4.813	-	-
Total	281.607	4.813	222.028	-

Los costos han sido reflejados en el Estado de Resultado, cuenta "Gastos de Comercialización" (código 31.240).

NOTA 40. CONTRATOS DE PRESTACIÓN DE SERVICIOS, CONTINUACIÓN;

f) Arriendo de Oficinas:

	Costo Incurrido 2003	Saldo Adeudado 30.09.2003	Costo Incurrido 2002	Saldo Adeudado 30.09.2002
Empresa	M\$	M\$	M\$	M\$
Banco Santander	151.696	-	117.172	-
Total	151.696	-	117.172	-

Los costos asociados a estos contratos han sido reconocidos en el Estado de Resultados, en el rubro "Gastos de Administración" (código 31.260).

g) Gastos de Transacciones en Bolsas de Valores y Administración de Cartera de Inversiones en el Extranjero:

	30.09.2003	30.09.2002
	M\$	M\$
Bolsa de Comercio		
Derechos de Bolsa	-	-
Comisiones de Corredores	79.485	72.376
Otros Gastos	-	-
Sub-Total	79.485	72.376

	30.09.2003	30.09.2002
	M\$	M\$
Bolsa de Valores		
Derechos de Bolsa	15.068	15.062
Comisiones de Corredores	32.770	22.723
Sub-Total	47.838	37.785

	30.09.2003	30.09.2002
	M\$	M\$
Adm. de Cartera de Inversiones en el Extranjero		
Administración Carteras mantenidas en el extranjero por el Fondo Pensiones	-	71.422
Servicios de Información	7.895	34.113
Sub-Total	7.895	105.535

TOTAL	135.218	215.696
--------------	----------------	----------------

Los costos asociados a estos contratos han sido reconocidos en el Estado de Resultados, en el rubro "Gastos de Administración" (código 31.260).

h) Otros Contratos Relevantes:

Tipo de Servicio	Costo Incurrido 2003 M\$	Saldo Adeudado 30.09.2003 M\$	Costo Incurrido 2002 M\$	Saldo Adeudado 30.09.2002 M\$
Procesamiento y despacho de mecanizado de correspondencia.	-	-	27.382	-
Aseo y limpieza de oficinas y agencias.	23.763	-	36.048	-
Microfilmación de documentos.	23.812	-	30.744	-
Despacho de correspondencia.	119.358	-	131.245	-
Arriendo de máquinas fotocopiadoras y otros.	187.656	-	175.201	-
Servicio de transmisión de datos.	5.725	-	6.147	-
Servicio de bodegaje y custodia de documentos	16.473	-	7.534	-
Total	376.787	-	414.301	-

Los costos asociados a estos contratos han sido reconocidos en el Estado de Resultados, en el rubro "Gastos de Administración" (código 31.260).

NOTA 41. REMUNERACIONES DEL DIRECTORIO (Código 31.230)

Al 30 de Septiembre de 2003 y 30 de Septiembre de 2002, se han pagado asesorías profesionales a directores por M\$ 36.052 y M\$ 30.120 respectivamente.

CONCEPTO	2003 M\$	2002 M\$
Dietas	-	-
Participación de utilidad	-	-
Gastos de representación	-	-
Viáticos	-	-
Regalías	-	-
Asesoría profesional	36.152	30.120
- Sub total (Código 31.230)	36.152	30.120
Directores Ejecutivos (Sueldos incluidos en código 31.210)	-	-
Total	36.152	30.120

NOTA 42. DIFERENCIA DE CAMBIO (CÓDIGO 32.250)

Al 30 de Septiembre de 2003 y al 30 de Septiembre de 2002 la Sociedad Administradora registra una pérdida por este concepto M\$ 201 y M\$ 0, respectivamente.

Activos (Cargos)/Abonos	Moneda	2003	2002
Activos Circulantes			
Disponibles (cta. cte moneda extranjera)	Dolar	(201)	-
Total		(201)	-

NOTA 43. DESAGREGACIÓN DE LOS INGRESOS Y GASTOS OPERACIONALES SEGÚN EL TIPO DE FONDO DONDE TUVIERON SU ORIGEN

El detalle de los Ingresos y Gastos Operacionales incurridos por la Administradora, separados por Tipo de Fondo de Pensiones, se presentan en los siguientes cuadros:

A) INGRESOS OPERACIONALES DEL EJERCICIO COMPRENDIDO ENTRE EL 1 DE ENERO Y EL 30 DE SEPTIEMBRE DE 2003.

ITEMS	CODIGO	Fondo Tipo A	Fondo Tipo B	Fondo Tipo C	Fondo Tipo D	Fondo Tipo E	Total
COMISIONES POR DEPOSITO DE COTIZACIONES OBLIG. Y APV	31.110	1.032.848	8.749.408	12.009.272	2.166.056	730.878	24.688.462
Comisiones Fijas	31.110	59.591	680.465	834.739	170.280	43.825	1.788.900
Cotización Porcentuales	31.110	973.257	8.068.943	11.174.533	1.995.776	687.053	22.899.562
COMISIONES POR RETIROS PROGRAMADOS Y RENTAS TEMPORALES	31.110	128	282	129.785	57.457	16.524	204.176
Comisiones Fijas	31.110	0	0	40	411	0	451
Comisiones Porcentuales	31.110	128	282	122.365	57.046	16.524	196345
Comisiones pagadas por el afiliado	31.110	0	0	0	0	0	0
Otras Comisiones	31.110	0	0	7.380	0	0	7380
UTILIDAD (PÉRDIDA) DEL ENCAJE	31.120	162.374	577.491	2.074.917	258.572	47.397	3.120.751

INGRESOS OPERACIONALES DEL EJERCICIO COMPRENDIDO ENTRE EL 1 DE ENERO Y EL 30 DE SEPTIEMBRE DE 2002.

ITEMS	CODIGO	Fondo Tipo A	Fondo Tipo B	Fondo Tipo C	Fondo Tipo D	Fondo Tipo E	Total
COMISIONES POR DEPOSITO DE COTIZACIONES OBLIG. Y APV	31.110	0	0	24.464.673	0	3.897	24.468.570
Comisiones Fijas	31.110	0	0	1.426.453	0	120	1.426.573
Cotización Porcentuales	31.110	0	0	23.038.220	0	3.777	23.041.997
COMISIONES POR RETIROS PROGRAMADOS Y RENTAS TEMPORALES	31.110	0	0	155.814	0	309	156.123
Comisiones Fijas	31.110	0	0	481	0	0	481
Comisiones Porcentuales	31.110	0	0	154.628	0	309	154.937
Comisiones pagadas por el afiliado	31.110	0	0	0	0	0	0
Otras Comisiones	31.110	0	0	705	0	0	705
UTILIDAD (PÉRDIDA) DEL ENCAJE	31.120	0	0	1.516.398	-	1.405	1.517.803

NOTA 43. DESAGREGACIÓN DE LOS INGRESOS Y GASTOS OPERACIONALES SEGÚN EL TIPO DE FONDO DONDE TUVIERON SU ORIGEN, CONTINUACIÓN:

B) GASTOS OPERACIONALES DEL EJERCICIO COMPRENDIDO ENTRE EL 1 DE ENERO Y EL 30 DE SEPTIEMBRE DE 2003.

ITEMS	CODIGO	Fondo Tipo A	Fondo Tipo B	Fondo Tipo C	Fondo Tipo D	Fondo Tipo E	No Asignables	Total
Prima Provisoria del Seguro de Invalidez y Supervivencia	31.290	335.137	2.803.900	3.860.933	689.681	236.551		7.926.202
Remuneraciones al Personal de Ventas	31.220						3.309.993	3.309.993
Comisiones Pagadas por Custodia de Títulos	31.260	10.859	36.242	140.342	19.921	6.606		213.970
Nacionales		3.915	19.530	93.855	15.124	5.606		138.030
Extranjeros		6.944	16.712	46.487	4.797	1.000		75.940
Comisiones Pagadas a Mandatarios de Inversiones en el Extranjero	31.260							
Gastos de Transacciones en Bolsas de Valores	31.260	6.875	8.483	121.060	14.623	15.397		166.438
Otros Gastos Directamente Asignables según el Tipo de Fondo							7.415.717	7.415.717
Remuneraciones Personal Administrativo	31.210						3.165.212	3.165.212
Remuneraciones al directorio	31.230						36.152	36.152
Gastos de Comercialización	31.240						736.888	736.888
Gastos de Computación	31.250						567.357	567.357
Gastos de Administración	31.260						2.110.458	2.110.458
Depreciación del Ejercicio	31.270						329.360	329.360
Amortización del Ejercicio	31.280						341.427	341.427
Otros Gastos de Operación	31.300						128.863	128.863

GASTOS OPERACIONALES DEL EJERCICIO COMPRENDIDO ENTRE EL 1 DE ENERO Y EL 30 DE SEPTIEMBRE DE 2002.

ITEMS	CODIGO	Fondo Tipo A	Fondo Tipo B	Fondo Tipo C	Fondo Tipo D	Fondo Tipo E	No Asignables	Total
Prima Provisoria del Seguro de Invalidez y Supervivencia	31.290			7.405.618		732		7.406.350
Remuneraciones al Personal de Ventas	31.220			3.209.649				3.209.649
Comisiones Pagadas por Custodia de Títulos	31.260			203.776		13		203.789
Nacionales				130.327		13		130.340
Extranjeros				73.449				73.449
Comisiones Pagadas a Mandatarios de Inversiones en el Extranjero	31.260							
Gastos de Transacciones en Bolsas de Valores	31.260			142.236		12		142.248
Otros Gastos Directamente Asignables según el Tipo de Fondo							7.286.838	7.286.838
Remuneraciones Personal Administrativo	31.210						2.954.123	2.954.123
Remuneraciones al directorio	31.230						30.120	30.120
Gastos de Comercialización	31.240						812.700	812.700
Gastos de Computación	31.250						582.493	582.493
Gastos de Administración	31.260						2.121.645	2.121.645
Depreciación del Ejercicio	31.270						223.874	223.874
Amortización del Ejercicio	31.280						443.732	443.732
Otros Gastos de Operación	31.300						118.151	118.151

NOTA 44. GASTOS DE EMISIÓN Y COLOCACIÓN DE TÍTULOS ACCIONARIOS Y DE TÍTULOS DE DEUDA

No se registra saldo por este concepto al 30 de Septiembre de 2003 y 30 de Septiembre de 2002.

NOTA 45. OTROS INGRESOS OPERACIONALES (CÓDIGO 31.130)

Al 30 de Septiembre de 2003 el rubro Otros Ingresos Operacionales registra un saldo de M\$ 49.002 (M\$ 107.235 al 30 de Septiembre de 2002). Su composición es la siguiente:

Concepto	30.09.2003 M\$	30.09.2002 M\$
Ingresos por cotizaciones adicionales	306	1.875
Recargos y costas de cobranza	48.328	104.394
Otros	368	966
Saldo al cierre del ejercicio	49.002	107.235

Ingresos por Cotizaciones Adicionales enteradas con anterioridad al 01.01.88

Corresponde a las recuperaciones de cotizaciones adicionales rezagadas en la Administradora, netas de devoluciones efectuadas por concepto de cotizaciones enteradas en exceso y por reclamos.

Recargos y Costas de Cobranza

Corresponde a los recargos y costas de cobranza de cotizaciones, de acuerdo a lo establecido en el artículo N° 19 del D.L. N° 3.500.

NOTA 46. OTROS GASTOS DE OPERACIÓN (CÓDIGO 31.300)

Al 30 de Septiembre de 2003 el rubro Otros Gastos de Operación registra un saldo de M\$ 128.863 (M\$ 118.151 al 30 de Septiembre de 2002). Su composición es la siguiente:

Concepto	30.09.2003 M\$	30.09.2002 M\$
Gastos Médicos calificación Invalidez (Art. 11 D.L. 3.500).	128.863	118.151
Saldo al cierre del ejercicio	128.863	118.151

NOTA 47. OTROS INGRESOS NO OPERACIONALES (CÓDIGO 32.150)

Al 30 de Septiembre de 2003 y 30 de Septiembre de 2002 el rubro "Otros Ingresos No Operacionales" tiene un saldo de M\$ 26.948 y M\$ 10.854 respectivamente, compuesto de la siguiente manera:

Concepto	30.09.2003 M\$	30.09.2002 M\$
Utilidad en venta de activos Fijos	9.078	724
Intereses por prestamos a Soc. relacionadas	-	3.014
Servicios prestados a la AFC	12.497	4.941
Ingresos varios	5.373	2.175
Total (Código 32.150)	26.948	10.854

NOTA 48. OTROS GASTOS NO OPERACIONALES (CÓDIGO 32.230)

Al 30 de Septiembre de 2003 y 30 de Septiembre de 2002 el rubro "Otros Ingresos No Operacionales" registra un saldo de M\$ 279.092 y M\$ 374.493 respectivamente, compuesto de la siguiente manera:

Concepto	30.09.2003 M\$	30.09.2002 M\$
Gastos no tributarios afectos al impuesto único especial del artículo 21 de la ley de la renta	10.117	25.659
Indemnización Agencias	172.802	21.926
Pérdida en venta y castigo de activos fijos	-	322.077
Aportes por cambio de Fondos	18.483	-
Gastos AFC	9.317	-
Castigo de aportes	36.272	-
Otros	32.101	4.831
Total Código (32.230)	279.092	374.493

NOTA 49. INGRESOS FINANCIEROS (CÓDIGO 32.110).

Al 30 de Septiembre de 2003 el rubro Ingresos Financieros al cierre del ejercicio registra un saldo de M\$ 623.774 (M\$ 1.081.217 al 30 de Septiembre de 2002). Su composición es la siguiente:

Concepto	30.09.2003 M\$	30.09.2002 M\$
Depósitos a plazo	45.815	-
Rentabilidad de PRC del Banco Central	2.403	16.116
Rentabilidad de Letras Hipotecarias	477.196	820.026
Rentabilidad de Fondos Mutuos	98.360	245.075
Total	623.774	1.081.217

NOTA 50. GASTOS FINANCIEROS (CÓDIGO 32.220).

Al 30 de Septiembre de 2003 la cuenta gastos financieros origino un cargo por M\$ 0.(al 30 de Septiembre de 2002 M\$ 251) que se desglosa en el siguiente cuadro:

Concepto	30.09.2003 M\$	30.09.2002 M\$
Intereses por sobregiros en cuentas corrientes	-	251
Otros	-	-
Total	-	251

NOTA 51. ÍTEMS EXTRAORDINARIOS (CÓDIGO 35.000)

Al 30 de Septiembre de 2003 y 30 de Septiembre de 2002, no se registran saldos por este concepto.

NOTA 52. ESTADO DE FLUJO DE EFECTIVO

Al cierre de los Estados Financieros, no existen actividades de financiamiento o de inversión que comprometen flujos futuros.

NOTA 53. CONTRATOS DE DERIVADOS

La sociedad Administradora no ha suscrito contratos de derivados en los años 2003 y 2002.

NOTA 54. CONTINGENCIAS Y RESTRICCIONES**Garantías directas**

La Sociedad Administradora no ha constituido garantías.

Garantías indirectas

Acreedor de Gtía	Deudor		Tipo de Gtía	Activos Comprometidos		Saldos pendiente de pago a la fecha de cierre de los estados financieros		Liberación de las garantías					
	Nombre	Relación		Tipo	Valor Contable M\$	Ej. Actual M\$	Ej. Anterior M\$	2003	Activos	2004	Activos	2005	Activos
Bco Santander Chile	Soc. Administradora Fondos de Cesantía S.A.	Coligada	Codeudoria Solidaria	Total Activos excepto encaje	15.707.777	622.881	0	62.288	1.570.778	62.888	1.570.778	62.888	1.570.778

Juicios u otras acciones legales en que se encuentre involucrada la empresa:

Al 30 de Septiembre de 2003, la sociedad mantiene 1 juicio laboral en su contra, el cual se encuentra en tramite ante el Séptimo Juzgado de letras del Trabajo, demanda de indemnización de perjuicios, presentada por una extrabajadora en virtud de un accidente de trabajo. La demanda tiene el Rol 8266-2000 y alcanza a un total de M\$ 10.400, los cuales se encuentran provisionados por la Sociedad. El estado actual de la causa es "En espera de fallo por el tribunal".

Otras contingencias:a) Cotizaciones Impagas

Las cotizaciones impagas declaradas representan el importe de cotizaciones declaradas por los empleadores y no pagadas. Este procedimiento se estableció conforme con la Ley N° 18.646, que sustituyó el artículo 19 del D.L. 3.500. Al 30 de Septiembre de 2003 asciende a M\$ 22.429.441 (M\$ 20.846.015. al 30 de Septiembre de 2002).

NOTA 54. CONTINGENCIAS Y RESTRICCIONES, CONTINUACIÓN:

Para la cobranza en general de las cotizaciones impagas la Sociedad Administradora procede, en primer término, a requerir directamente de los empleadores el pago, de no prosperar esta gestión, se procede a presentar las demandas por la vía judicial ejecutiva.

Al 30 de Septiembre de 2003, la Sociedad Administradora mantiene en cobranza judicial deudas previsionales por un monto nominal de M\$ 8.532.668 (M\$ 7.903.146 al 30 de Septiembre de 2002). Ello como resultante de las acciones legales que permanentemente efectúa la Sociedad Administradora y que mantiene durante el año 2003.

b) Pensiones de Invalidez y Sobrevivencia

El artículo N° 82 del D.L. 3.500 de 1980, establece que en caso de que una Compañía de Seguros no cumpla con las obligaciones emanadas de los contratos celebrados con las Sociedades Administradoras, la garantía del Estado operará sobre los beneficios mínimos fijados en los artículos N°s. 73, 77 y 78 de dicho cuerpo legal. Respecto de los beneficiarios de pensiones superiores a dichos montos mínimos establecidos, la garantía del Estado cubrirá el 75% del exceso que se origine, no pudiendo exceder de cuarenta y cinco unidades de fomento.

La Sociedad Administradora es responsable del pago completo de todas las pensiones incluyendo aquellas cuya procedencia y monto hubiese sido causada por eventos no cubiertos por las pólizas de seguro contratadas con las compañías de seguros de vida.

La contingencia derivada del no cumplimiento de las obligaciones contractuales por parte de una Compañía de Seguros de Vida responsable del pago de las pensiones de invalidez y sobrevivencia según la normativa vigente hasta el 31 de Diciembre de 1987, implicaría para la Sociedad Administradora la responsabilidad de cubrir la diferencia entre el monto total de las pensiones y la garantía del estado señalada en el párrafo anteprecedente. Esta contingencia se calcula actualizando a una tasa del 5% real anual las diferencias de pensiones por sobre los montos garantizados por el Estado, por el periodo de cobertura futuro y de dicho cálculo resulta un valor de M\$ 8.237.738 para este ejercicio (M\$ 8.359.598 al 30 de Septiembre de 2002).

Restricciones:

La Sociedad Administradora no tiene restricciones de ningún tipo.

NOTA 55. CAUCIONES OBTENIDAS DE TERCEROS

Al 30 de Septiembre de 2003 y al 30 de Septiembre de 2002, la sociedad administradora no ha recibido garantías de terceros.

NOTA 56. MONEDA NACIONAL Y EXTRANJERA

Al 30 de Septiembre de 2003 y 30 de Septiembre de 2002 se registran los siguientes saldos:

ACTIVOS			
Rubro	Moneda	Monto	
		2003	2002
		M\$	M\$
Disponible	\$ no reaj.	179.111	200.251
Depositos a plazo	\$ no reaj.	1.572.630	-
Valores Negociables (Neto)	\$ no reaj.	14.720.493	19.253.372
Cuentas por cobrar a los Fondo de Pensiones	\$ no reaj.	202.077	112.497
Cuentas por cobrar a compañía de seguros	\$ no reaj.	243.957	92.079
Cuentas por cobrar al Estado	\$ no reaj.	2.893	358
Documentos y cuentas por cobrar a empresas relacionadas	\$ no reaj.	97.167	55.287
Comisiones por cobrar	\$ no reaj.	409.452	92.678
Deudores Varios (Neto)	\$ no reaj.	133.881	147.880
Documentos por cobrar (Neto)	\$ no reaj.	3.702	3.220
Gastos pagados por anticipado	\$ no reaj.	179.463	307.301
Impuestos Diferidos	\$ no reaj.	167.805	143.072
Total Activo Circulante no reajutable		17.912.631	20.407.995
Total Encaje	\$ no reaj.	32.112.926	28.345.672
Activo Fijo (NETO)	\$ Reaj. por IPC	885.368	840.071
Inversiones en empresas relacionadas	\$ Reaj. por IPC	371.067	346.469
Deudores a largo plazo	\$ Reaj. por IPC	118.840	72.573
Sub Total reajutado por IPC		489.907	419.042
Intangibles (Neto)	\$ no reaj.	860.964	812.010
Sub Total no reajutables		860.964	812.010
Total Otros Activos		1.350.871	1.231.052
TOTAL ACTIVOS		52.261.796	50.824.790

NOTA 56. MONEDA NACIONAL Y EXTRANJERA, CONTINUACIÓN:

PASIVOS CIRCULANTES									
Rubro	Moneda	Hasta 90 días				Más de 90 días a un año			
		2003		2002		2003		2002	
		Monto	Tasa de Int. Prom. Anual	Monto	Tasa de Int. Prom. Anual	Monto	Tasa de int. Prom. anual	Monto	Tasa de int. Prom. anual
		M\$		M\$		M\$		M\$	
Obligaciones con bancos e instituciones financieras	\$ no reaj.	131.176		174.824					
Cuentas por pagar	\$ no reaj.	5.779		27.065					
Acreedores varios	\$ no reaj.	48.767		137.860					
Documentos y cuentas por pagar empresas relacionadas	\$ no reaj.	3.800		6.997					
Cuentas por pagar al Fondo Nacional de Salud	\$ no reaj.	55.164		50.364					
Pensiones por pagar	\$ no reaj.	-		3					
Recaudación por aclarar	\$ no reaj.	19.816		51.919					
Cuentas por pagar a compañías de seguros	\$ no reaj.	802.735		745.552					
Provisiones	\$ no reaj.	1.766.051		1.529.602					
Retenciones	\$ no reaj.	204.469		187.799					
Retenciones a pensionados	\$ no reaj.	259.480		237.329					
Impuesto a la Renta	\$ no reaj.					172.576		80.543	
Total Pasivo Circulante no reajutable		3.297.237		3.149.314		172.576		80.543	

PASIVOS LARGO PLAZO									
2003									
Rubro	Moneda	1 a 3 años		3 a 5 años		5 a 10 años		Más de 10 años	
		Monto	Tasa de int. Prom. anual	Monto	Tasa de Int. Prom. anual	Monto	Tasa de int. Prom. anual	Monto	Tasa de int. Prom. anual
		M\$		M\$		M\$		M\$	
Impuestos Diferidos	\$ no reaj.							970.728	
Total Pasivo Largo Plazo no reajutable								970.728	

NOTA 57. SANCIONES

a) De la Superintendencia de Administradoras de Fondos de Pensiones:

Al 30 de Septiembre de 2003, la Administradora ha sido objeto de las siguientes Sanciones por parte de la Superintendencia de A.F.P.

- Resolución N° 0036, del 24 de Septiembre de 2003, de la Superintendencia de A.F.P., que sancionó a A.F.P. Summa Bansander S.A., con una multa de UF 100 por infracción a las normas contenidas en el artículo 47 del D.L. N° 3.500 de 1980 y en la Circular N° 1216 de esa Superintendencia.
- Resolución N° 0035, del 24 de Septiembre de 2003, de la Superintendencia de A.F.P., que sancionó a A.F.P. Summa Bansander S.A., con una multa de UF 200 por infracción a las normas contenidas en el artículo 48 del D.L. N° 3.500 de 1980 y en la circular N° 1216 de esa Superintendencia.
- Resolución N° 0011, del 31 de Enero de 2003, de la Superintendencia de A.F.P., que sancionó a A.F.P. Summa Bansander S.A., con una multa de UF 100 por infracción a las normas contenidas en el artículo 45 del D.L. N° 3.500 de 1980.
- Resolución N° 0004, del 8 de Enero de 2003, de la Superintendencia de A.F.P., que sancionó a A.F.P. Summa Bansander S.A., con una multa de UF 400 por infracción a las normas contenidas en la Circulares N°s 656 y 997 de esa Superintendencia.

Al 30 de Septiembre de 2002, la Administradora ha sido objeto de la siguiente Sanción por parte de la Superintendencia de A.F.P.

- Resolución N° 0023, del 14 de Febrero de 2002, de la Superintendencia de A.F.P., que sancionó a Director de A.F.P. Summa Bansander S.A., con una Censura por infracción al artículo 150 del D.L. N° 3500, de 1980, y a la Circular N°s 1105 de esa Superintendencia.

b) De otras autoridades administrativas:

Al 30 de Septiembre de 2003 y 2002 no se registran otras sanciones.

NOTA 58. HECHOS POSTERIORES

Durante el período comprendido entre el 1 de Octubre de 2003 y la fecha de emisión de los presentes Estados Financieros, la administración de la Sociedad no está en conocimiento de hechos posteriores que puedan afectarlo significativamente.

3.0 HECHOS RELEVANTES

- a) Con fecha 30 de Junio de 2003 se llevó a cabo una Junta General Extraordinaria de Accionistas, la cual aprobó modificar los estatutos en materia de nombre, objeto y otras modificaciones tendientes a actualizar sus estatutos a la Ley de Sociedades Anónimas.
- b) En sesión de Directorio celebrada el 25 de Junio de 2003, se acordó designar como director y presidente al Sr. Francisco Murillo Quiroga.
- c) Con fecha 30 de abril de 2003 se llevó a cabo la Junta General Ordinaria de Accionistas, la cual aprobó la Memoria, Balance y el Informe de los Auditores Externos del año 2002.
- d) En la misma Junta se procedió a elegir el directorio, el cual quedó conformado por:
- Francisco Murillo Quiroga (Presidente)
 - Gerardo Jofré Miranda
 - Guillermo Arthur Errázuriz
 - Juan Colombo Campbell
 - Roberto Méndez Torres
 - Hans Eben Oyanedel
 - Miguel González de Castejón Llano-Ponte
 - Guillermo Tagle Quiroz
 - Claudio Skarmeta Magri
- e) Con fecha 14 de octubre de 2002, se emite la circular N° 1235 por parte de la Superintendencia de AFP, la cual norma el Informe Financiero de las Administradoras de Fondos de Pensiones, Memoria Anual y determinación del Patrimonio Neto. Deroga las Circulares N° 482, 957, 958 y los Capítulos I, III y IV de la Circular N° 180.
- f) A partir del 1 de Octubre de 2002, la sociedad rebajo la comisión porcentual por administración de ahorro previsional voluntario a 0,51% anual sobre el fondo administrado, y a \$1.178 las comisiones por transferencia de ahorro voluntario.
- g) En sesión de Directorio celebrada el 31 de Julio de 2002, presentó su renuncia al cargo de director de la AFP el Sr. Francisco Murillo Quiroga. El directorio acordó designar de inmediato como nuevo director al Sr. Hans Eben Oyanedel.
- h) Con fecha 29 de Mayo de 2002, en sesión de directorio de AFP Summa Bansander S.A. se acuerda disolver la sociedad Inversiones Internacionales Bansander, mediante la compra de la acción que posee Santander Chile Holding.
- i) Con fecha 27 de abril de 2002 se llevó a cabo la Junta General Ordinaria de Accionistas, la cual aprobó la Memoria, Balance y el Informe de los Auditores Externos del año 2001.
- j) En la misma Junta se procedió a elegir el directorio, el cual quedó conformado por:
- Gerardo Jofré Miranda (Presidente)
 - Francisco Murillo Quiroga (Vicepresidente. 1°)
 - Guillermo Arthur Errázuriz (Vicepresidente. 2°)
 - Juan Colombo Campbell
 - Roberto Méndez Torres
 - Eduardo Suarez Alvarez-Novoa
 - Miguel González de Castejón Llano-Ponte
 - Guillermo Tagle Quiroz
 - Claudio Skarmeta Magri
- k) A partir del 1° de Abril de 2002, la sociedad rebajo la comisión porcentual por administración de Ahorro Previsional Voluntario a 0,60% anual sobre el Fondo Administrado.
- l) La sociedad fijo el cobro de comisiones por administración y transferencia de Ahorro Previsional Voluntario para el mes de Marzo, según la siguiente estructura:
- Por Administración de Ahorro Previsional Voluntario: 0,80 % anual sobre el Fondo Administrado.
 - Por Transferencia de Ahorro Previsional Voluntario : \$ 1.390 por operación de Transferencia.
- m) Con fecha 28 de Febrero de 2002, fue publicada en el Diario Oficial la Ley N° 19.795, que introduce modificaciones al DL 3500 de 1980, aumentando el número de Fondos de Pensiones existentes de dos a cinco por cada Administradora, cada uno con un porcentaje distinto de inversiones en instrumentos financieros de renta fija y variable. Asimismo, introdujo cambios en materia de inversiones de los Fondos, ampliando los límites y los instrumentos autorizados para inversión en el extranjero y perfeccionando la inversión de los Fondos de Pensiones en el país.

4.00 ANÁLISIS RAZONADO DE LOS ESTADOS FINANCIEROS

4.01) Índices Financieros

	30.09.2003		30.09.2002	
Liquidez				
Liquidez corriente	5,16	veces	6,32	veces
Razón Ácida	4,78	veces	6,04	veces
Endeudamiento				
Endeudamiento	9	%	9	%
Proporción corto plazo	78	%	80	%
Proporción largo plazo	22	%	20	%
Cobertura de gastos financieros	8.718.189	Veces	32.306	Veces
Resultados				
Ingreso operacional	28.062.391		26.249.731	
Costo operacional	(19.050.941)		(18.258.475)	
Resultado Operacional	9.011.450		7.991.256	
Gasto Financieros	-		(251)	
Resultado No Operacional	(293.260)		117.888	
R.A.I.D.A.I.E.	9.388.977		8.771.001	
Utilidad después de impuestos.	7.329.379		6.943.413	
Rentabilidad				
Rentabilidad del patrimonio	15,33	%	14,85	%
Rentabilidad del activo	14,02	%	13,66	%
Rendimientos de los activos operacionales	20,81	%	9,82	%
Utilidad por acción	419,94	\$	397,82	\$
Retorno de Dividendos				
Evolución Flujo Operacional	0,51	%	0,47	%
Gasto Promedio Mensual por Cotizante.	8,00	M\$	7,83	M\$
Relacion Cotizante / Afiliado	50,99	%	50,00	%
Proporción del Patrimonio Neto Respecto del Capital Mínimo Exigido a la Administradora	91,65	veces	80,09	veces

La tendencia de la liquidez y la solvencia para enfrentar los pasivos es positiva, principalmente por la marcada disminución de los pasivos exigibles. Dicha disminución es proporcionalmente mayor a la disminución de los activos y esta dada principalmente por la menor provisión del Seguro de Invalidez y Sobrevivencia producto del pago de la liquidación que de acuerdo al contrato se efectuó en el mes de marzo de 2003 .

La situación de endeudamiento de la empresa es bajísima con relación a su Patrimonio y a la dotación de activos con los que puede pagar sus deudas las que en su mayoría se pagan a 30 días.

La evolución de los resultados, entre el año 2003 y el año 2002 está marcada por el aumento del ingreso por comisiones, una caída en el resultado del encaje y una disminución importante en los costos de operación, específicamente en los costos del personal de ventas, de administración y de comercialización.

La disminución en la rentabilidad del Patrimonio y de los activos, se explica por la disminución en las utilidades en el año 2003 respecto del año 2002.

La evolución del flujo operacional esta marcada por la disminución de los costos de operación, entre el año 2003 y el año 2002, pese a la caída en el ingreso del encaje.

4.00 ANÁLISIS RAZONADO DE LOS ESTADOS FINANCIEROS, CONTINUACIÓN:

La relación cotizantes sobre afiliados se mantiene entre el 2003 y el 2002. El gasto promedio por cotizante cae en aproximadamente un 5% con relación a igual fecha del 2002, debido a la disminución de los costos de operación en Administración y comercialización.

La empresa dispone de un Patrimonio adecuado para garantizar su permanencia en el mercado, y del encaje legal requerido.

4.02) Variaciones del Balance y Estado de Resultado.

Las variaciones del Balance se explican por la disminución de los valores negociables, el aumento en el Encaje y la disminución de las provisiones. El resultado se explica por el aumento del ingreso por comisiones, una caída en el resultado del encaje y una disminución importante en los costos de operación, específicamente en los costos de los gastos de administración y de comercialización y a la mayor pérdida por corrección monetaria.

4.03) Diferencias entre valores libro y valores económicos.

Los Estados Financieros, a juicio de la Administración, leídos en forma conjunta con las notas explicativas, presenta equitativamente la situación económica y financiera de la empresa al 30 de Septiembre de 2003 y no existen en ellos divergencias significativas entre los valores contables y sus valores económicos.

4.04) Principales componentes del Flujo neto.

El flujo neto originado por actividades operacionales es inferior al del año 2002 y se explica principalmente por un mayor pago en prima del seguro. Las actividades de financiamiento prácticamente se mantienen en un nivel bajísimo. También se aprecia un mayor flujo por actividades de inversión, derivado de la incorporación de activos fijos y de inversión en cuotas del encaje.

4.05) Análisis del Mercado.

El sistema de AFP a diciembre 2002 está compuesto por 6,7 millones de afiliados y 3,4 millones de cotizantes, los que en promedio anual crecen un 4,6% entre el 2002 y el 2001. Las AFP administran más de \$25 billones en patrimonio, lo que equivale al 53,4% del PIB 2002 de Chile, con una recaudación anual sobre \$ 1.600 millones.

El 2002 se caracterizó por el inicio de la reforma al Ahorro Previsional Voluntario y el inicio de los Multifondos.

Respecto al APV, a diciembre 2002 el saldo total acumulado en el sistema alcanza los \$301,6 millones, compuesto en un 58,2% por cotizaciones voluntarias y un 41,8% por depósitos convenidos, con 255 mil cuentas vigentes.

Respecto a los Multifondos, entre la fecha de inicio y diciembre 2002 las rentabilidades para los fondos alcanzaron un 0,5% en el Fondo A, un -0,5% en el Fondo B, un 10,3% en el Fondo C, un -0,7% en el Fondo D y un 8,9% en el Fondo E. Al 31 de diciembre el 1,4% del patrimonio de los fondos corresponden al Fondo A, el 11,1% al Fondo B, el 71,1% al Fondo C, el 10,6% al Fondo D y el 5,8% al Fondo E.

Respecto a los gastos del sistema de AFP, el costo del Seguro de invalidez y Supervivencia ha ganado importancia frente a una caída de los gastos comerciales, mientras los primeros que corresponden a un 30% de los gastos en el año 1992 pasan a corresponder a un 42% en el 2002, los segundos pasan de un 48% a un 15% en igual periodo.

Durante el año 2003, la sociedad Administradora ha mantenido su importante participación en la administración de recursos previsionales, la cual al cierre del 30 de Septiembre de 2003 alcanzó al 11,10% del total de los fondos de pensiones, con una participación del 7,67% en el número de afiliados.

A partir del año 2002 ha representado para la Sociedad Administradora un período complejo, al tener que hacer frente a los grandes cambios que incorporó la autoridad al Sistema Previsional Chileno, al establecer modificaciones al mercado de capitales, flexibilizar el mecanismo de ahorro voluntario, incorporación de entidades distintas a la A.F.P en la administración de cuentas de ahorro voluntario, ampliación del número de Fondos de Pensiones existentes de dos a cinco por cada administradora y la creación de la Administradora de Fondos de Cesantía.

4.06) Riesgo de Mercado.

Más del 93% de los ingresos de la Sociedad corresponden a ingresos por comisiones, los cuales se derivan de las cotizaciones previsionales de los trabajadores que desarrollan sus actividades productivas en nuestro país, por lo que sólo eventuales desaceleraciones económicas podrán afectar la tasa de empleo y de esta forma la recaudación de cotizaciones previsionales y el cobro de comisiones de la AFP.

La otra parte significativa de los ingresos corresponde a los provenientes de las inversiones del Encaje, las que de acuerdo a las normas legales deben ser invertido en cuotas de los Fondos de Pensiones, por lo que se encuentran sometidos, por consecuencia, a las normas de inversión y de cobertura de riesgos de éstos, en los cuales destaca países, monedas, emisores, instrumentos. Estos riesgos se manejan de acuerdo a las políticas de inversión de cada fondo administrado y a normas de la Superintendencia de AFP.

Respecto de los gastos, éstos no presentan riesgos significativos derivados de la tasa de interés o del tipo de cambio, pues la Sociedad los adquiere en el mercado nacional y en parte importante son relativos a costos del personal, ya sea administrativo o de venta.

4.00 ANÁLISIS RAZONADO DE LOS ESTADOS FINANCIEROS, CONTINUACIÓN:

Por otra parte, la Sociedad mantiene inversiones en empresas relacionadas, las que desarrollan sus actividades en el mercado nacional y corresponden a giros complementarios, como son la Administradora de Fondos de Cesantía de Chile S.A., Servicios de Administración Previsional S.A. (Previred) e Inversiones DCV.

Las inversiones de los recursos disponibles de la Administradora, excluido el Encaje, que determinan los ingresos financieros, se encuentran invertidos en el mercado local.


El contrato del seguro de invalidez y sobrevivencia vigente establece un riesgo máximo para la administradora, el cual establece una tasa máxima a pagar de 0,78% de la remuneración imponibles de los afiliados que cotizan.

4.07) Numero de Trabajadores y Vendedores

			30.09.2003		30.09.2002	
i)	Total de Trabajadores		709		710	
ii)	Total de Vendedores		439		439	

ANEXO N° 5

DECLARACION DE RESPONSABILIDAD




R.U.T DE LA ADMINISTRADORA : 98.000.600 – K
 RAZÓN SOCIAL : AFP Summa Bansander S.A.

Los abajo firmantes se declaran responsables respecto de la veracidad de la información incorporada en el presente informe trimestral consolidado, referido al 30 de Septiembre de 2003, de acuerdo al siguiente detalle:

Ficha Estadística Codificada Uniforme (FECU).
 Notas Explicativas a los Estados Financieros.
 Análisis Razonado.
 Resumen de Hechos Relevantes del período.
 Medio magnético.

Nombre	Cargo	R.U.T.	Firma
1.- Francisco Murillo Quiroga	Presidente	8.985.930-1	
2.- Guillermo Arthur Errazuriz	Director	5.892.179-3	
3.- Gerardo Jofré Miranda	Director	5.672.444-3	
4.- Roberto Méndez Torres	Director	5.122.284-9	
5.- Juan Colombo Campbell	Director	3.429.333-3	
6.- Miguel González de Castejon Llano-Ponte	Director	S/R	
7.- Guillermo Tagle Quiroz	Director	8.089.223-3	
8.- Claudio Skarmeta Magri	Director	5.596.891-8	
9.- Hans Eben Oyanedel	Director	4.764.938-2	
10.- Andrés Castro González	Gerente General	7.312.217-1	

FIRMO (RON) ANTE MI EN LA CALIDAD EN QUE COMPARECE
 STGO 12 NOV. 2003



Santiago, 29 de Octubre de 2003.