

Statistisches Amt für Hamburg und Schleswig-Holstein

Telefonnummern zur Klärung inhaltlicher Fragen:

Für Hamburger Unternehmen:

040-428 31 -1687/1635

Für Schleswig-Holsteiner Unternehmen:

040-428 31 -1775/1813

Telefonnummer zur Klärung technischer Fragen:

040-428 31 -1663

Stand: Oktober 2020

Ausfüllhilfe für die jährliche Strukturerhebung im Dienstleistungsbereich

Sie haben <https://www.statistik-nord.de/> aufgerufen:

The screenshot shows the homepage of Statistikamt Nord. On the left is a navigation menu with options like 'Zahlen + Fakten', 'Presse + Veröffentlichungen', 'Online melden', 'Wahlen', and 'Service + Über uns'. The main content area features a 'Presseinformationen' section with four news items, each with a 'Weiterlesen' and 'PDF' button. On the right, there is a 'Querverweise' section with links to various external resources. At the bottom right, a yellow banner for 'CORONA SONDERSEITE' contains the 'Online melden IDEV' button, which is circled in red.

Klicken Sie hier auf die Schaltfläche „Online melden IDEV“.

Bitte warten . . .

Sie werden jetzt in wenigen Sekunden auf das IDEV-System von Statistik Nord in Mecklenburg-Vorpommern weitergeleitet.

Statistisches Amt für Hamburg und Schleswig-Holstein

Telefonnummern zur Klärung inhaltlicher Fragen:

Für Hamburger Unternehmen:

040-428 31 -1687/1635

Für Schleswig-Holsteiner Unternehmen:

040-428 31 -1775/1813

Telefonnummer zur Klärung technischer Fragen:

040-428 31 -1663

Statistisches Amt für Hamburg und Schleswig-Holstein
Der Norden zählt

Suchbegriff

- Zahlen + Fakten
- Presse + Veröffentlichungen
- Online melden
- Wahlen
- Service + Über uns

Kontakt
Übersicht

Presseinformationen

20. Feb 2017
NEU Tourismus in Hamburg im Dezember und im gesamten Jahr 2016
Mehr Gäste und Übernachtungen

20. Feb 2017
NEU Anbau und Ernte in Schleswig-Holstein 2016
Heidelbeeren und Himbeeren

20. Feb 2017
NEU Tourismus in Schleswig-Holstein im Dezember und im gesamten Jahr 2016
Mehr Gäste und Übernachtungen

16. Feb 2017
NEU Herzinfarktbehandlungen bei Hamburgerinnen und Hamburgern 2016
Anteil der erfolgreich behandelten Herzinfarktpatientinnen und -patienten auf 93 Prozent gestiegen

Herzlich willkommen
Das Statistische Amt für Hamburg und Schleswig-Holstein – das Statistikkamt Nord – ist für beide Länder die zentrale Dienstleistungseinrichtung auf dem Gebiet der amtlichen Statistik. Es verfügt über einen umfassenden Bestand an aktuellem und historischem Zahlenmaterial. [Weiterlesen...](#)

Querverweise

- Aktuelle Stellenangebote
- "Meine Region" Regionalstatistische Daten für Hamburg und Schleswig-Holstein
- Daten für Deutschland - Statistisches Bundesamt
- Daten für die Bundesländer - Statistik-Portal
- Daten für Europa - Eurostat
- Internetportal der Freien und Hansestadt Hamburg
- Internetportal des Landes Schleswig-Holstein
- [Startseite IDEV-Login](#)

Datenbanken und Karten für den Norden

Sicherheitswarnung

Die aktuelle Webseite versucht, eine Site aus der Liste der vertrauenswürdigen Sites zu öffnen. Möchten Sie dies zulassen?

Aktuelle Site: <https://relaunch-2017.statistik-nord.de>
vertrauenswürdige <https://idev.statistik-mv.de>

Warnung: Wenn Sie dies zulassen, wird der Computer eventuell einem Sicherheitsrisiko ausgesetzt. Klicken Sie auf "Nein", wenn Sie der aktuellen Webseite nicht vertrauen.

Sollten Sie diese automatische Meldung erhalten hängt dies mit Ihren Sicherheitseinstellungen zusammen. Klicken Sie bitte **Ja** an.

Es geht von unserer Seite kein Sicherheitsrisiko für Sie aus.

Statistisches Amt für Hamburg und Schleswig-Holstein

Telefonnummern zur Klärung inhaltlicher Fragen:

Für Hamburger Unternehmen:

040-428 31 -1687/1635

Für Schleswig-Holsteiner Unternehmen:

040-428 31 -1775/1813

Telefonnummer zur Klärung technischer Fragen:

040-428 31 -1663

Anschließend folgt die Maske zur Auswahl Ihres **Bundeslandes**. Bitte klicken Sie auf das Bundesland, in dem Ihr Unternehmen seinen Sitz hat.

The screenshot shows the IDEV website header with the logo 'STATISTISCHE ÄMTER DES BUNDES UND DER LÄNDER'. Below the header, there is a navigation bar with 'IDEV'. The main content area is divided into two columns. The left column contains a welcome message and instructions for users. The right column features a section titled 'Für welches Land möchten Sie melden?' with a sub-header 'Diese Seite umfasst die Onlineangebote mehrerer Statistischer Ämter. Bitte wählen Sie das für Sie zuständige Statistische Amt bzw. Land aus:'. Three options are listed: 'Schleswig-Holstein Statistisches Amt', 'Hamburg Statistisches Amt', and 'Mecklenburg-Vorpommern Statistisches Amt'. The 'Schleswig-Holstein' option is circled in red.

Geben Sie dort Ihre IDEV-Zugangsdaten ein.

Nur mit diesen Angaben kann Ihre Meldung ordnungsgemäß und sicher an uns übertragen werden.

The screenshot shows the IDEV website header with the logo 'Hamburg' and 'IMPRESSUM | HILFE'. Below the header, there is a navigation bar with 'IDEV'. The main content area is divided into two columns. The left column contains information about 'Online-Datenübermittlung', 'Neu: Erhebungsportal', 'Kontakt', and 'Link'. The right column features a section titled 'Anmelden' with a sub-header 'Geben Sie bitte Ihre Benutzerkennung und das Passwort ein.'. Below this, there are input fields for 'Kennung:' and 'Passwort:', a 'Passwort vergessen?' link, and an 'Anmelden' button. A green arrow points from the 'Anmelden' section to the 'Anmelden' button. The 'Anmelden' section is circled in red.

Statistisches Amt für Hamburg und Schleswig-Holstein

Telefonnummern zur Klärung inhaltlicher Fragen:

Für Hamburger Unternehmen:

040-428 31 -1687/1635

Für Schleswig-Holsteiner Unternehmen:

040-428 31 -1775/1813

Telefonnummer zur Klärung technischer Fragen:

040-428 31 -1663

Sie haben sich erfolgreich angemeldet und den Online-Fragebogen der aktuellen Strukturerhebung im Dienstleistungsbereich erreicht.

Name, Anschrift, Ansprechpartnerin/Ansprechpartner

Als Erstes sehen Sie in der Übersicht die uns bekannte Anschrift Ihres Unternehmens. Bitte korrigieren Sie diese gegebenenfalls. Bitte tragen Sie die Kontaktdaten eines Ansprechpartners oder einer Ansprechpartnerin ein, an den oder die wir uns für eventuelle Rückfragen wenden können (freiwillige Angaben).

Klicken Sie im Anschluss auf „Weiter“.

The screenshot shows a web form with the following elements:

- Header:** Hamburg logo, IMPRESSUM | HILFE, 47415, Testmelder 47415, Abmelder, and a session timeout notice: 'Automatische Abmeldung in 1 Stunde 58 Minuten'.
- Title Bar:** 'Name, Anschrift, Ansprechpartnerin/Ansprechpartner'.
- Warning:** 'Zum Schutz Ihrer Daten empfehlen wir Ihnen, Ihr Passwort in regelmäßigen Abständen zu ändern.'
- Form Sections:**
 - Anschrift:** Includes fields for Name, Straße oder Postfach, Postleitzahl, and Ort. A note says: 'Bitte teilen Sie uns Änderungen in Ihrer Anschrift hier mit.'
 - Ansprechpartnerin/Ansprechpartner für Rückfragen (freiwillige Angaben):** Includes fields for Nachname, Vorname, Telefon, E-Mail, Telefax, and Mobil. A note says: 'Bitte teilen Sie uns mit, wer im Falle von Rückfragen unsererseits als Ansprechpartnerin/Ansprechpartner zur Verfügung steht. Kurze Wege sparen Ihnen und uns Zeit und die Fragen können im direkten Kontakt geklärt werden.'
- Navigation:** 'Zum Formularanfang | Zu den Formularaktionen' and a 'Weiter →' button.

Statistisches Amt für Hamburg und Schleswig-Holstein

Telefonnummern zur Klärung inhaltlicher Fragen:

Für Hamburger Unternehmen:

040-428 31 -1687/1635

Für Schleswig-Holsteiner Unternehmen:

040-428 31 -1775/1813

Telefonnummer zur Klärung technischer Fragen:

040-428 31 -1663

Der Online-Fragebogen ist in **Register** unterteilt, wobei jedes Register mit einem Namen gekennzeichnet ist, so dass Sie sofort erkennen können, welche Inhalte sich auf den verschiedenen Registerkarten befinden:

Hamburg

IMPRESSUM | HILFE
47415, Testmelder 47415
Abmelden

Automatische Abmeldung in 1 Stunde 59 Minuten

HH_SH_47415, Strukturerhebung im Dienstleistungsbereich (SiD)

Startseite

Startseite

Willkommen bei der Online-Erhebung zur Strukturerhebung im Dienstleistungsbereich 2015

Die jährliche Strukturerhebung im Dienstleistungsbereich liefert Ergebnisse und Informationen über die Struktur, den Umfang und die Entwicklung der Unternehmen in dem sehr heterogenen Dienstleistungsbereich und ist somit ein wichtiger Indikator für die Beurteilung der Wirtschaftsentwicklung.

Vor der Beantwortung der Fragen beachten Sie bitte folgende Hinweise:

Tragen Sie alle Angaben für die **Erhebungseinheit** einschließlich aller Niederlassungen in Deutschland ein - unabhängig von einer Zugehörigkeit zu Konzernen, Arbeitsgemeinschaften oder Organschaften.
Nicht einzubeziehen sind die Daten von Niederlassungen im Ausland und von rechtlich selbstständigen Tochtergesellschaften.

Berichtsjahr ist das Kalenderjahr 2015
Ausgenommen sind die stichtagsbezogenen Merkmale unter den Abschnitten A, D und G.
Deckt sich das Geschäfts- bzw. Wirtschaftsjahr nicht mit dem Kalenderjahr, dann legen Sie bitte das Geschäfts- bzw. Wirtschaftsjahr zugrunde, das im Laufe des Kalenderjahres 2015 endete.

Hier finden Sie **rechtliche Hinweise**.

Haben Sie Rückfragen?
Ihre Identnummer: **181111111**
(bei Rückfragen bitte angeben)

Frau Hageman / Herr Grosser / Herr Ranner
Telefon:
E-Mail:

Durch Auswahl der Schaltfläche **Weiter** wechseln Sie auf die nächste Formularseite.

← Zurück

Weiter →

Rechtliche Hinweise

Manche Unternehmen haben aufgrund ihrer Größe für einige ausgewählte Wirtschaftsbereiche auch Fragen zum Umsatz nach Auftraggebersitz und Dienstleistungsarten zu beantworten. Im Laufe der Bearbeitung in IDEV erscheint zur Beantwortung dieser Fragen das Register „L Dienstleistungsarten“.

Geben Sie bei „**A Allgemeine Angaben**“ mehr als eine Niederlassung ein, erscheint zusätzlich das Register „**K Mehrländerunternehmen**“.

Statistisches Amt für Hamburg und Schleswig-Holstein

Telefonnummern zur Klärung inhaltlicher Fragen:

Für Hamburger Unternehmen:

040-428 31 -1687/1635

Für Schleswig-Holsteiner Unternehmen:

040-428 31 -1775/1813

Telefonnummer zur Klärung technischer Fragen:

040-428 31 -1663

Darüber hinaus gibt es folgende Funktionen, die die weitere Bearbeitung erleichtern können:

Fachliche Erläuterungen erhalten Sie durch einmaliges Anklicken der farbigen Begriffe.

Hamburg

IMPRESSUM | HILFE
47415, Testmelder 4741!
Abmelden

Automatische Abmeldung in 1 Stunde 59 Minuten

HH_SH_47415_Strukturerhebung im Dienstleistungsbereich (SiD)

Startseite

Willkommen bei der Online-Erhebung zur Strukturerhebung im Dienstleistungsbereich 2015

Die jährliche Strukturerhebung im Dienstleistungsbereich liefert Ergebnisse und Informationen über die Struktur, den Umfang und die Entwicklung der Unternehmen in dem sehr heterogenen Dienstleistungsbereich und ist somit ein wichtiger Indikator für die Beurteilung der Wirtschaftsentwicklung.

Vor der Beantwortung der Fragen beachten Sie bitte folgende Hinweise:

Tragen Sie alle Angaben für die **Erhebungseinheit** einschließlich aller Niederlassungen in Deutschland ein - unabhängig von einer Zugehörigkeit zu Konzern, Arbeitsgemeinschaften oder Organschaften.
Nicht einzubeziehen sind die Daten von Niederlassungen im Ausland und von rechtlich selbstständigen Tochtergesellschaften.

Berichtsjahr ist das Kalenderjahr 2015
Ausgenommen sind die stichtagsbezogenen Merkmale unter den Abschnitten A, D und G.
Deckt sich das Geschäfts- bzw. Wirtschaftsjahr nicht mit dem Kalenderjahr, dann legen Sie bitte das Geschäfts- bzw. Wirtschaftsjahr zugrunde, das im Laufe des Kalenderjahres 2015 endete.

Hier finden Sie [rechtliche Hinweise](#).

Haben Sie Rückfragen?
Ihre Identnummer: **181111111**
(bei Rückfragen bitte angeben)
Frau Hageman / Herr Grosser / Herr Ranner
Telefon:
E-Mail:

Durch Auswahl der Schaltfläche **Weiter** wechseln Sie auf die nächste Formularseite.

[← Zurück](#)

[Rechtliche Hinweise](#)

Erläuterung - Microsoft Internet Explorer provided by

Erhebungseinheit

Kleinste rechtlich selbstständige, wirtschaftlich tätige Einheit (Unternehmen), Einrichtungen zur Ausübung einer freiberuflichen Tätigkeit sind gleichfalls Unternehmen.

Alle Angaben sind für die gesamte Erhebungseinheit, einschließlich aller Niederlassungen in Deutschland, einzutragen.

Nicht einzubeziehen sind die Daten von Niederlassungen im Ausland und von rechtlich selbstständigen Tochtergesellschaften.

Bei **Konzernunternehmen** oder Mitgliedern einer **umsatzsteuerlichen Organschaft** ist die angeschriebene Erhebungseinheit nur für die Angaben zu ihrer eigenen Erhebungseinheit berichtspflichtig. Es sind **keine** Angaben für den Gesamtkonzern oder die gesamte umsatzsteuerliche Organschaft durch den Organträger zu machen.

Arbeitsgemeinschaften (ARGE) sind keine Erhebungseinheiten im Sinne der Strukturerhebung im Dienstleistungsbereich. Auskunftspflichtige Erhebungseinheiten, die Mitglied einer ARGE sind, addieren daher die ausschließlich in einer ARGE verbuchten Erträge, Aufwendungen, tätigen Personen usw. anteilsmäßig zu ihren eigenen Unternehmensangaben hinzu.

[Fenster schließen](#)

Die Registerkarte „Hinweise zum Ausfüllen“ zeigt weitere Funktionen für die Bearbeitung.

Hamburg

IMPRESSUM | HILFE
47415, Testmelder 4741!
Abmelden

Automatische Abmeldung in 1 Stunde 59 Minuten

HH_SH_47415_Strukturerhebung im Dienstleistungsbereich (SiD)

Hinweise zum Ausfüllen

Bitte beachten Sie:

- Info** - Anzeigen weiterer Informationen zur jeweiligen Frage
- Druckansicht** - Erstellen einer Druckansicht des vollständigen Formulars
- Lokales oder serverseitiges Sichern** - Lokales oder serverseitiges Sichern
- Laden einer Zwischenspeicherung des Formulars** - Laden einer Zwischenspeicherung des Formulars
- Lokales Speichern der Quittung (Übermittlungsbestätigung und gesendete Daten)** - Lokales Speichern der Quittung (Übermittlungsbestätigung und gesendete Daten)
- Laden einer lokal gespeicherten Quittung** - Laden einer lokal gespeicherten Quittung
- Verlassen des Formulars** - Verlassen des Formulars
- Weiter** - Prüfen der Eingaben auf der aktuellen Formularseite und Wechsel zur Nächsten sowie Fehlerkorrektur falls notwendig

Wichtig: Laden einer lokal gespeicherten Vorjahresmeldung ist wegen einer Formularumstellung zum Berichtsjahr 2015 nicht zu empfehlen, da nicht alle Werte übernommen werden können.

Sichern Sie Ihre Daten bitte in regelmäßigen Abständen **serverseitig und lokal** über oben genannte Funktion. **Achtung:** Wenn Sie **lokal** sichern, sollten Sie vorher einen geeigneten Pfad,

Statistisches Amt für Hamburg und Schleswig-Holstein

Telefonnummern zur Klärung inhaltlicher Fragen:

Für Hamburger Unternehmen:

040-428 31 -1687/1635

Für Schleswig-Holsteiner Unternehmen:

040-428 31 -1775/1813

Telefonnummer zur Klärung technischer Fragen:

040-428 31 -1663

unter dem Sie die Daten abspeichern, auswählen. Die lokale Sicherung ermöglicht Ihnen auch später noch auf die gemeldeten Daten zugreifen zu können.

Bei einer **Bearbeitungspause** von **119 Minuten** erfolgt eine **automatische Abmeldung aus IDEV**. Ihre bis dahin eingegebenen Daten werden dann automatisch serverseitig gespeichert. Bei Ihrer nächsten Anmeldung werden die Datenfelder entsprechend vorbelegt.

In den weiteren Registerkarten tragen Sie bitte die gefragten Angaben ein.

Bitte beachten Sie dabei unbedingt die wichtigen Hinweise, die Sie durch Anklicken der farblich markierten Begriffe erhalten.

Kleinere Unternehmen brauchen nicht alle Fragen zu beantworten. Ihnen werden daher nicht alle Fragen angezeigt.

A Allgemeine Angaben

Statistisches Amt für Hamburg und Schleswig-Holstein

Telefonnummern zur Klärung inhaltlicher Fragen:

Für Hamburger Unternehmen:

040-428 31 -1687/1635

Für Schleswig-Holsteiner Unternehmen:

040-428 31 -1775/1813

Telefonnummer zur Klärung technischer Fragen:

040-428 31 -1663

Bitte beachten Sie den Stichtag **31. Dezember des Berichtsjahres.**

Hamburg

IMPRESSUM | HILFE
47415, Testmelder 47415
Abmelden

Automatische Abmeldung in 1 Stunde 58 Minuten

HH_SH_47415_Strukturhebung im Dienstleistungsbereich (SiD)

Startseite
Hinweise zum Ausfüllen
A Allgemeine Angaben
B Erträge
C Subventionen
D Tätige Personen
E Aufwendungen
F Betriebliche Steuern
G Bestände
H Investitionen
Bemerkungen/Abschlussseite

Rechtliche Hinweise

Zurück

Weiter

A Allgemeine Angaben
Bitte bestätigen Sie Ihre Angaben über den Button <Weiter>.

A Allgemeine Angaben zur Erhebungseinheit Info
zum Stichtag: 31. Dezember 2015

1 Wirtschaftlicher Schwerpunkt Info
Nach Information des Statistischen Amtes hat die Erhebungseinheit folgenden wirtschaftlichen Schwerpunkt bzw. es liegt keine Information vor: 70.10.1 Managementtätigkeiten von Holdinggesellschaft
Ist dieser wirtschaftliche Schwerpunkt zutreffend?
 Ja
 Nein
Wenn Nein, bitten wir Sie, den wirtschaftlichen Schwerpunkt der Erhebungseinheit mittels dieser Auswahlliste zu korrigieren: 70.10.1 Managementtätigkeiten von Holdinggesellschaft
Hilfe dazu finden Sie hier: wirtschaftlicher Schwerpunkt
Falls es Ihnen nicht möglich ist, den wirtschaftlichen Schwerpunkt zu bestimmen, beschreiben Sie diesen bitte mit eigenen Worten.

2 Rechtsform Info

3 Anzahl der Niederlassungen - einschließlich Hauptniederlassung - in Deutschland Info

4 Hatte die Erhebungseinheit im Berichtsjahr Niederlassungen (einschließlich der Hauptniederlassung) in mehreren Bundesländern?
 Ja
 Nein

Sollte der vorgegebene Wirtschaftszweig nicht für das Berichtsjahr zutreffen, finden Sie hier eine Auswahl von Wirtschaftszweigen aus dem Bereich des Dienstleistungsgewerbes. Klicken Sie den zutreffenden Wirtschaftsbereich an, er wird dann in das Formular übernommen.

Bei Unsicherheiten bezüglich der Bestimmung Ihres Wirtschaftszweiges, oder wenn dieser außerhalb des erfassten Dienstleistungsbereichs liegt, öffnen Sie den farblich markierten Link [wirtschaftlicher Schwerpunkt](#). Wählen Sie bitte dann den Link „Klassifikationsserver“.

Statistisches Amt für Hamburg und Schleswig-Holstein

Telefonnummern zur Klärung inhaltlicher Fragen:

Für Hamburger Unternehmen:

040-428 31 -1687/1635

Für Schleswig-Holsteiner Unternehmen:

040-428 31 -1775/1813

Telefonnummer zur Klärung technischer Fragen:

040-428 31 -1663

Klassifikation der Wirtschaftszweige

Über den [Klassifikationsserver](#) gelangen Sie auf die gemeinsame Internetseite der Statistischen Ämter des Bundes und der Länder zur aktuell gültigen Klassifikation der Wirtschaftszweige, Ausgabe 2008. Hierüber können Sie mittels Freitextsuche Ihren Wirtschaftszweig recherchieren.

Anleitung:

1. Nach Aufruf der Internetseite klicken Sie bitte auf "Suche" (links unterhalb von "Auswahl").
2. Geben Sie nun einen Begriff in das Suchfeld ein und klicken Sie anschließend auf "Suchen". Nun werden Ihnen ein oder mehrere in Frage kommende Wirtschaftszweige angezeigt.
3. Recherchieren Sie bitte anhand der Beschreibungen, welcher Wirtschaftszweig (5-stelliger Code) zutrifft.



Bitte wählen Sie abschließend im IDEV-Formular den für Ihre Erhebungseinheit zutreffenden 5-stelligen Wirtschaftszweigcode aus. Können Sie den wirtschaftlichen Schwerpunkt nicht in der Auswahlliste finden, dann wenden Sie sich bitte an die oben angegebene Ansprechpartnerin bzw. den Ansprechpartner für fachliche Fragen.

Zusätzlich können Sie den wirtschaftlichen Schwerpunkt im hierfür vorgesehenen Textfeld näher beschreiben.

[Fenster schließen](#)

Folgendes Fenster öffnet sich. Wählen Sie dann bitte „Suche“.

STATISTISCHE ÄMTER
DES BUNDES UND DER LÄNDER
KLASSIFIKATIONSSERVER

Startseite Impressum Deutsch  

Auswahl **Klassifikation der Wirtschaftszweige, Ausgabe 2008 (WZ 2008)** Sprache Klassifikationsinhalt **Deutsch**

WZ 2008

Suche


Gliederung

Gegenüberstellung

Vorbemerkungen

Abkürzungen

Dokumentation

Beschreibung	Die Klassifikation der Wirtschaftszweige, Ausgabe 2008 (WZ 2008), wurde unter intensiver Beteiligung von Datennutzern und Datenproduzenten in Verwaltung, Wirtschaft, Forschung und Gesellschaft geschaffen und dient dazu, die wirtschaftlichen Tätigkeiten von Unternehmen, Betrieben und anderen statistischen Einheiten in allen amtlichen Statistiken einheitlich zu erfassen. Sie berücksichtigt die Vorgaben der statistischen Systematik der Wirtschaftszweige in der Europäischen Gemeinschaft (NACE Rev. 2), die mit der Verordnung (EG) Nr. 1893/2006 des Europäischen Parlaments und des Rates vom 20. Dezember 2006 (ABl. EG Nr. L 393 S. 1) veröffentlicht wurde und auf der International Standard Industrial Classification (ISIC Rev. 4) der Vereinten Nationen basiert. Die Zustimmung der Europäischen Kommission gemäß Artikel 4, Absatz 3, der oben genannten Verordnung liegt vor. Die Anwendung der WZ 2008 für statistische Zwecke ergibt sich aus Artikel 8 der oben genannten Verordnung. Danach sind Statistiken, die sich auf vom 1. Januar 2008 an durchgeführte Wirtschaftstätigkeiten beziehen (Berichtsperiode), auf der Grundlage der NACE Rev. 2 (in Deutschland auf der Grundlage der WZ 2008) zu erstellen. Abweichend hiervon sind Konjunkturstatistiken gemäß der Verordnung (EG) Nr. 1165/98 und der Arbeitskostenindex gemäß der Verordnung (EG) Nr. 450/2003 ab dem 1. Januar 2009 auf Basis der NACE Rev. 2 (in Deutschland auf Basis der WZ 2008) zu erstellen. Die Anwendung ab 2008/2009 gilt nicht für folgende Statistiken: Statistiken der Volkswirtschaftlichen Gesamtrechnungen gemäß der Verordnung (EG) Nr. 2223/96, die Landwirtschaftliche Gesamtrechnung gemäß der Verordnung (EG) Nr. 138/2004 und Statistiken der Zahlungsbilanz, des internationalen Dienstleistungsverkehrs und der Direktinvestitionen gemäß der Verordnung (EG) Nr. 184/2005. Diese Statistiken wenden die NACE Rev. 2 / WZ 2008 ab einem späteren Zeitpunkt an.
Freigabedatum	01.01.2008 00:00:00 (GMT+0100)
Letzte Aktualisierung	29.07.2016 12:15:37 (GMT+0200)
Letzte Aktualisierung der Stichwörter	29.07.2016 12:15:37 (GMT+0200)
Copyright	© Statistisches Bundesamt, Wiesbaden 2008 Verbreitung, auch auszugsweise, mit Quellenangabe gestattet.
Links	 Statistisches Bundesamt
Eigentümer	Herausgeber: Statistisches Bundesamt, Wiesbaden, Referat "Klassifikationen", Tel.: 0611/75-4872 E-Mail: klassifikationen@destatis.de
Ansprechpartner	Hessmann, Bernhard (Telefon +49 (0)611 75 2510)

Statistisches Amt für Hamburg und Schleswig-Holstein

Telefonnummern zur Klärung inhaltlicher Fragen:

Für Hamburger Unternehmen:

040-428 31 -1687/1635

Für Schleswig-Holsteiner Unternehmen:

040-428 31 -1775/1813

Telefonnummer zur Klärung technischer Fragen:

040-428 31 -1663

Sie können jetzt einen Begriff in das Suchfeld eingeben. Klicken Sie anschließend auf „suchen“.

STATISTISCHE ÄMTER
DES BUNDES UND DER LÄNDER
KLASSIFIKATIONSSERVER

Startseite Impressum Deutsch RSS ?

Auswahl **Klassifikation der Wirtschaftszweige, Ausgabe 2008 (WZ 2008)** Sprache Klassifikationsinhalt Deutsch

WZ 2008 **Suche**

Suchtext: suchen

Suche

Gliederung

Gegenüberstellung

Vorbemerkungen

Abkürzungen

Die Freitextsuche gibt Ihnen die Möglichkeit, anhand von Suchbegriffen relevante Klassifikationsitems zu ermitteln. Sie können pro Suchvorgang beliebig viele Suchbegriffe (getrennt durch Leerzeichen) angeben. Die eingegebenen Begriffe werden automatisch in ihre Grundform umgewandelt. Das Suchergebnis wird nach Gewichtungsfaktor sortiert. Klassifikationsitems, die mehrere der Suchbegriffe enthalten, stehen an vorderer Stelle. Liefert die Suche kein unmittelbares Ergebnis, werden hinterlegte Synonyme zu den Suchbegriffen automatisch mit in die Suche einbezogen.

Sie können auch nur Teile eines Wortes angeben und die Verkürzung mit dem Platzhalter * kennzeichnen (z.B. Schraub*). Der Platzhalter kann innerhalb eines Suchbegriffs an beliebiger Position und mehrfach angegeben werden. Bei einer Suche mit Platzhalter findet keine Synonymsuche statt.

Nun werden Ihnen ein oder mehrere in Frage kommende Wirtschaftszweige angezeigt.

Recherchieren Sie bitte anhand der Beschreibung, welcher Wirtschaftszweig (5stelliger Code) zutrifft.

Können Sie den zutreffenden Wirtschaftszweig nicht finden, wenden Sie sich bitte an unsere Ansprechpartner, die Sie unter oben genannten Telefonnummern erreichen

Beispiel:

STATISTISCHE ÄMTER
DES BUNDES UND DER LÄNDER
KLASSIFIKATIONSSERVER

Startseite Impressum Deutsch RSS ?

Auswahl **Klassifikation der Wirtschaftszweige, Ausgabe 2008 (WZ 2008)** Sprache Klassifikationsinhalt Deutsch

WZ 2008 **Suchergebnis**

Suchtext: x suchen

Schlüssel	Titel
50.10.0	Personenbeförderung in der See- und Küstenschifffahrt
50.20.0	Güterbeförderung in der See- und Küstenschifffahrt
50.30.0	Personenbeförderung in der Binnenschifffahrt
50.40.0	Güterbeförderung in der Binnenschifffahrt

Anzahl Treffer: 4 / Anzeige 1 bis 4 / Seite 1 von 1

© Statistische Ämter des Bundes und der Länder
v1.2.3
Feedback

Statistisches Amt für Hamburg und Schleswig-Holstein

Telefonnummern zur Klärung inhaltlicher Fragen:

Für Hamburger Unternehmen:

040-428 31 -1687/1635

Für Schleswig-Holsteiner Unternehmen:

040-428 31 -1775/1813

Telefonnummer zur Klärung technischer Fragen:

040-428 31 -1663

Startseite Impressum

Auswahl **Klassifikation der Wirtschaftszweige, Ausgabe 2008 (WZ 2008)**

WZ 2008 **Suchergebnis**

Suchtext:

Freitextsuche

Gliederung	Schlüssel	Beschreibung
	50.10.0	Personenbeförderung in der See- und Küstenschifffahrt
	50.20.0	Güterbeförderung in der See- und Küstenschifffahrt
	50.30.0	Personenbeförderung in der Binnenschifffahrt
	50.40.0	Güterbeförderung in der Binnenschifffahrt

Anzahl Treffer: 4 / Anzeige 1 bis 4 / Seite 1 von 1

Dokumentation

Durch **Anklicken** der gefundenen Begriffe werden Ihnen **Erläuterungen** und **Wirtschaftsbereiche, die nicht dazu gehören**, angezeigt:

Auswahl **Klassifikation der Wirtschaftszweige, Ausgabe 2008 (WZ 2008)**

WZ 2008 [Zurück zum Suchergebnis](#)

Freitextsuche **Itemansicht**

Gliederung H Verkehr und Lagerei

Gegenüberstellung 50 Schifffahrt

Vorbemerkungen 50.1 Personenbeförderung in der See- und Küstenschifffahrt

Abkürzungen 50.10 Personenbeförderung in der See- und Küstenschifffahrt

Dokumentation 50.10.0 Personenbeförderung in der See- und Küstenschifffahrt

50.10.0 Personenbeförderung in der See- und Küstenschifffahrt

Diese Unterklasse umfasst:

- Personenbeförderung in der See- und Küstenschifffahrt, im Linien- oder Gelegenheitsverkehr:
 - Betrieb von Ausflugs- und Kreuzfahrtschiffen
 - Betrieb von Fähren, Wassertaxis usw.
- Vermietung von Vergnügungsschiffen mit Besatzung für den See- und Küstenverkehr (z. B. für Angeltouren)

Diese Unterklasse umfasst nicht:

- Betrieb von Restaurants und Bars an Bord von Schiffen, falls dieser durch eigenständige Unternehmen erfolgt
- Vermietung von Vergnügungsschiffen und Yachten ohne Besatzung (s. 77.21.0)
- Betrieb von "schwimmenden Casinos" (s. 92.00.2)

Schlüssel	Beschreibung
56.10.1	Restaurants mit herkömmlicher Bedienung
56.10.2	Restaurants mit Selbstbedienung
56.10.3	Imbissstuben u. Ä.
56.30.3	Bars
77.21.0	Vermietung von Sport- und Freizeitgeräten
92.00.2	Spielbanken und Spielklubs

Statistisches Amt für Hamburg und Schleswig-Holstein

Telefonnummern zur Klärung inhaltlicher Fragen:

Für Hamburger Unternehmen:

040-428 31 -1687/1635

Für Schleswig-Holsteiner Unternehmen:

040-428 31 -1775/1813

Telefonnummer zur Klärung technischer Fragen:

040-428 31 -1663

Bitte wählen Sie abschließend im Register „Allgemeine Angaben“ den für Ihre Erhebungseinheit zutreffenden 5stelligen Wirtschaftszweigcode aus.

Hamburg

IMPRESSUM | HILFE
47415, Testmelder 47415
Abmelden

Automatische Abmeldung in 1 Stunde 41 Minuten

HH_SH_47415_Strukturerhebung im Dienstleistungsbereich (SiD)

- Startseite
- Hinweise zum Ausfüllen
- A Allgemeine Angaben**
- C Erträge
- C Subventionen
- D Tätige Personen
- E Aufwendungen
- F Betriebliche Steuern
- G Bestände
- H Investitionen
- Bemerkungen/Abschlussseite

A Allgemeine Angaben

Bitte bestätigen Sie Ihre Angaben über den Button «Weiter».

A Allgemeine Angaben zur Erhebungseinheit [Info](#)

zum Stichtag: 31. Dezember 2015

1 Wirtschaftlicher Schwerpunkt [Info](#)

Nach Information des Statistischen Amtes hat die Erhebungseinheit folgenden wirtschaftlichen Schwerpunkt bzw. es liegt keine Information vor:

Ist dieser wirtschaftliche Schwerpunkt zutreffend?

Wenn Nein, bitten wir Sie, den wirtschaftlichen Schwerpunkt der Erhebungseinheit mittels dieser Auswahlliste zu korrigieren:

Hilfe dazu finden Sie hier: [Zweischäftlicher Schwerpunkt](#)

Falls es Ihnen nicht möglich ist, den wirtschaftlichen Schwerpunkt zu bestimmen, beschreiben Sie diesen bitte mit eigenen Worten.

2 Rechtsform [Info](#)

3 Anzahl der Niederlassungen - e Hauptniederlassung - in Deutschland [Info](#)

4 Hatte die Erhebungseinheit im Berichtsjahr Niederlassungen (einschließlich der Hauptniederlassung) in mehreren Bundesländern?

49.10.0 Personenbeförderung im Eisenbahnverkehr
49.20.0 Güterbeförderung im Eisenbahnverkehr
49.31.0 Personenbeförderung im Nahverkehr zu Lande (ohne Taxis)
49.32.0 Betrieb von Taxis
49.39.1 Personenbeförderung im Omnibus-Linienfernverkehr
49.39.2 Personenbeförderung im Omnibus-Beliebigkeitsverkehr
49.39.9 Personenbeförderung im Landverkehr a.n.g.
49.41.0 Güterbeförderung im Straßenverkehr
49.42.0 Umzugstransporte
49.50.0 Transport in Rohrfernleitungen
50.10.0 Güterbeförderung in der Seeschifffahrt und Küstenschifffahrt
50.20.0 Güterbeförderung in der See- und Küstenschifffahrt
50.30.0 Personenbeförderung in der Binnenschifffahrt
50.40.0 Güterbeförderung in der Binnenschifffahrt
51.10.0 Personenbeförderung in der Luftfahrt
51.21.0 Güterbeförderung in der Luftfahrt
52.10.0 Betrieb von Parkhäusern und Parkplätzen
52.11.1 Betrieb von Verkehrswegen für Straßenfahrzeuge
52.11.2 Betrieb von Verkehrswegen für Schienenfahrzeuge
52.11.3 Betrieb von Bahnhöfen für den Personenverkehr einschließlich Omnibusbahnhöfe
52.11.4 Betrieb von Bahnhöfen für den Personenverkehr einschließlich Omnibusbahnhöfe
52.11.5 Betrieb von Überabfertigungseinrichtungen für Schienen- und Straßenfahrzeuge(ohne Frachtschlag)
52.11.9 Erbringung von sonstigen Dienstleistungen für den Landverkehr a.n.g.
52.22.1 Betrieb von Wasserstraßen
52.22.2 Betrieb von Häfen
52.22.3 Lotsinnen und Lotsen in der Schifffahrt
52.22.9 Erbringung von sonstigen Dienstleistungen für die Schifffahrt a.n.g.
52.23.1 Betrieb von Flughäfen und Landplätzen für Luftfahrzeuge
52.23.9 Erbringung von sonstigen Dienstleistungen für die Luftfahrt a.n.g.
59.99.9

Ja Nein

Zurück Weiter

Internet Datenerhebung im Verbund IDEV 47415 HH_Strukturerhebung im Dienstleistungsbereich 2015 Zum Seitenanfang

Zusätzlich können Sie den wirtschaftlichen Schwerpunkt näher beschreiben.

Statistisches Amt für Hamburg und Schleswig-Holstein

Telefonnummern zur Klärung inhaltlicher Fragen:

Für Hamburger Unternehmen:

040-428 31 -1687/1635

Für Schleswig-Holsteiner Unternehmen:

040-428 31 -1775/1813

Telefonnummer zur Klärung technischer Fragen:

040-428 31 -1663

B Erträge

Hamburg

IMPRESSUM | HILFE
47415, Testmelder 47415
Abmelden

Automatische Abmeldung in 1 Stunde 58 Minuten

HH_SH_47415_Strukturerhebung im Dienstleistungsbereich (SiD)

Startseite
Hinweise zum Ausfüllen
A Allgemeine Angaben
B Erträge
C Subventionen
D Tätige Personen
E Aufwendungen
F Betriebliche Steuern
G Bestände
H Investitionen
Bemerkungen/Abschlussseite

Rechtliche Hinweise

B Erträge
im Berichtsjahr 2015

1	Umsatz und sonstige betriebliche Erträge ohne Umsatzsteuer (Info) (Summe B1.1 und B1.2)	Volle Euro
1.1	Umsatz (Info)	
1.1.1	darunter: Umsatz durch Auftraggeber mit Sitz im Ausland (Info)	
1.2	Sonstige betriebliche Erträge (Info)	

Zurück Weiter

Internet Datenerhebung im Verbund IDEV 47415 HH_Strukturerhebung im Dienstleistungsbereich (SiD) > 2015 Zum Seitenanfang

Zum **Umsatz** gehören ausschließlich die in Rechnung gestellten Beträge für betriebstypische Geschäfte.

Bei **Umsatz durch Auftraggeber mit Sitz im Ausland** geben Sie bitte nur die Umsätze an, die Ihr im Adressregister genanntes Unternehmen mit ausländischen Auftraggebern erzielt hat.

Sonstige betriebliche Erträge sind Umsätze bzw. Einnahmen aus nicht betriebstypischen Nebengeschäften Ihres Unternehmens.

Nicht anzugeben sind außerordentliche sowie Zins- und ähnliche Erträge (z.B. Erträge aus der Auflösung von Rückstellungen oder aus dem Verkauf von Gegenständen des Anlagevermögens)

Bitte beachten Sie, dass Angaben für das **ganze Geschäftsjahr** zu machen sind und dass die **Summe Ihrer Angaben** zu 1.1 und 1.2 mit der Angabe zu 1 übereinstimmen muss.

Ausführliche Hinweise finden Sie wieder bei Anklicken der farblich markierten Begriffe „Info“.

Statistisches Amt für Hamburg und Schleswig-Holstein

Telefonnummern zur Klärung inhaltlicher Fragen:

Für Hamburger Unternehmen:

040-428 31 -1687/1635

Für Schleswig-Holsteiner Unternehmen:

040-428 31 -1775/1813

Telefonnummer zur Klärung technischer Fragen:

040-428 31 -1663

C Subventionen

Hamburg

IMPRESSUM | HILFE
47415, Testmelder 47415
Abmelden

Automatische Abmeldung in 1 Stunde 58 Minuten

HH_SH_47415_Strukturhebung im Dienstleistungsbereich (SiD)

Startseite
Hinweise zum Ausfüllen
A Allgemeine Angaben
B Erträge
C Subventionen
D Tätige Personen
E Aufwendungen
F Betriebliche Steuern
G Bestände
H Investitionen
Bemerkungen/Abschlussseite

Rechtliche Hinweise

C Subventionen

C Subventionen Info
im Berichtsjahr 2015
ohne Steuererleichterungen, Investitionszuschüsse und -zulagen

Volle Euro

Zurück Weiter

Internet Datenerhebung im Verbund DEV 47415 HH_Strukturhebung im Dienstleistungsbereich (SiD) > 2015 Zum Seitenanfang

Hierbei handelt es sich um laufende finanzielle Zuwendungen, die der Staat oder Einrichtungen der Europäischen Gemeinschaft ohne Gegenleistungen gewähren.

D Tätige Personen

Statistisches Amt für Hamburg und Schleswig-Holstein

Telefonnummern zur Klärung inhaltlicher Fragen:

Für Hamburger Unternehmen:

040-428 31 -1687/1635

Für Schleswig-Holsteiner Unternehmen:

040-428 31 -1775/1813

Telefonnummer zur Klärung technischer Fragen:

040-428 31 -1663

HH_SH_47415_Strukturerhebung im Dienstleistungsbereich (SiD)

IMPRESSUM | HILFE
47415, Testmelder 47415
Abmelden

Automatische Abmeldung in 1 Stunde 59 Minuten

Hamburg
Die Hansestadt

Startseite
Hinweise zum Ausfüllen
A Allgemeine Angaben
B Erträge
C Subventionen
D Tätige Personen
E Aufwendungen
F Betriebliche Steuern
G Bestände
H Investitionen
Bemerkungen/Abschlussseite

Rechtliche Hinweise

D Tätige Personen

D Tätige Personen
zum Stichtag: 30. September 2015

	Anzahl
1 Tätige Personen insgesamt Info (Summe D1.1 und D1.2 wird automatisch ermittelt)	<input type="text"/>
1.1 Tätige Inhaberinnen/Inhaber sowie unbezahlt mithelfende Familienangehörige Info	<input type="text"/>
1.1.1 darunter: tätige Inhaberinnen und weibliche unbezahlt mithelfende Familienangehörige	<input type="text"/>
1.2 Abhängig Beschäftigte Info Wie viele von den abhängig Beschäftigten waren:	<input type="text"/>
1.2.1 weiblich	<input type="text"/>
1.2.2 Auszubildende	<input type="text"/>
1.2.3 in Teilzeit tätig (ohne geringfügig Beschäftigte) Info	<input type="text"/>
1.2.4 geringfügig Beschäftigte Info	<input type="text"/>
2 Abhängig Beschäftigte umgerechnet in Vollezeiteinheiten Info	<input type="text"/>

Zurück Weiter

Hierbei handelt es sich um **Stichtags-** und nicht Jahresangaben. Der Stichtag für die Angaben zu tätigen Personen ist der **30. September des Berichtsjahres**.

Bitte beachten Sie, dass die **Summe Ihrer Angaben** zu 1.1 und 1.2 im Feld 1 automatisch ermittelt wird.

Haben Sie Angaben zu „**Abhängig Beschäftigte**“ gemacht, müssen auch Werte unter **Personalaufwendungen** (Register Aufwendungen) angegeben werden.

E Aufwendungen

Bitte beachten Sie die Unterteilung nach **Personal** und **Dienstleistungen**.

Statistisches Amt für Hamburg und Schleswig-Holstein

Telefonnummern zur Klärung inhaltlicher Fragen:

Für Hamburger Unternehmen:

040-428 31 -1687/1635

Für Schleswig-Holsteiner Unternehmen:

040-428 31 -1775/1813

Telefonnummer zur Klärung technischer Fragen:

040-428 31 -1663

Hamburg

IMPRESSUM | HILFE
47415, Testmelder 47415
Abmelden

Automatische Abmeldung in 1 Stunde 59 Minuten

HH_SH_47415_Strukturerhebung im Dienstleistungsbereich (SID)

E Aufwendungen / Personal

E Aufwendungen
im Berichtsjahr 2015

1	Personalaufwand	Volle Euro
1.1	Bruttoentgelte Info ohne Arbeitgeberanteile zur Sozialversicherung	<input type="text"/>
1.2	Sozialaufwendungen des Arbeitgebers insgesamt Info (Summe E1.2.1 und E1.2.2 wird automatisch ermittelt)	<input type="text"/>
1.2.1	Gesetzliche Sozialaufwendungen Info nur Arbeitgeberanteile	<input type="text"/>
1.2.2	Übrige Sozialaufwendungen Info nur Arbeitgeberanteile	<input type="text"/>

Hamburg

IMPRESSUM | HILFE
47415, Testmelder 47415
Abmelden

Automatische Abmeldung in 1 Stunde 59 Minuten

HH_SH_47415_Strukturerhebung im Dienstleistungsbereich (SID)

E Aufwendungen / Dienstleistungen

E Aufwendungen
im Berichtsjahr 2015

2	Aufwendungen für bezogene Dienstleistungen, Waren und Material sowie sonstige betriebliche Aufwendungen Info ohne abzugsfähige Vorsteuer, Abschreibungen und Fremdkapitalzinsen (Summe E2.1 bis E2.3 wird automatisch ermittelt)	Volle Euro
2.1	Bezogene Dienstleistungen und Waren zum Wiederverkauf in unverändertem Zustand Info	<input type="text"/>
2.2	Roh-, Hilfs- und Betriebsstoffe Info	<input type="text"/>
2.3	Sonstige betriebliche Aufwendungen und bezogene Dienstleistungen Info nicht zum Wiederverkauf, sondern zum Verbrauch, z.B. Büromaterial	<input type="text"/>
darunter:		
2.3.1	Aufwendungen für Mieten, Pachten und Leasing Info	<input type="text"/>
2.3.2	Aufwendungen für Leiharbeiterinnen und Leiharbeiter Info	<input type="text"/>

F Betriebliche Steuern

Statistisches Amt für Hamburg und Schleswig-Holstein

Telefonnummern zur Klärung inhaltlicher Fragen:

Für Hamburger Unternehmen:

040-428 31 -1687/1635

Für Schleswig-Holsteiner Unternehmen:

040-428 31 -1775/1813

Telefonnummer zur Klärung technischer Fragen:

040-428 31 -1663

Hamburg

IMPRESSUM | HILFE
47415, Testmelder 47415
Abmelden

Automatische Abmeldung in 1 Stunde 59 Minuten

HH_SH_47415_Strukturhebung im Dienstleistungsbereich (SiD)

Startseite
Hinweise zum Ausfüllen
A Allgemeine Angaben
B Erträge
C Subventionen
D Tätige Personen
E Aufwendungen
Personal
Dienstleistungen
F Betriebliche Steuern
G Bestände
H Investitionen
Bemerkungen/Abschlussseite

F Betriebliche Steuern

F Betriebliche Steuern und sonstige öffentliche Abgaben [Info](#)
im Berichtsjahr 2015

ohne Umsatzsteuer, Einkommen- und Körperschaftsteuer, Exportzölle sowie Steuern und Zölle, die zu den Anschaffungsnebenkosten zählen. Anzugeben sind z. B. Gewerbe-, Kfz- und Grundsteuer.

Volle Euro

G Bestände

Hamburg

IMPRESSUM | HILFE
47415, Testmelder 47415
Abmelden

Automatische Abmeldung in 1 Stunde 59 Minuten

HH_SH_47415_Strukturhebung im Dienstleistungsbereich (SiD)

Startseite
Hinweise zum Ausfüllen
A Allgemeine Angaben
B Erträge
C Subventionen
D Tätige Personen
E Aufwendungen
Personal
Dienstleistungen
F Betriebliche Steuern
G Bestände
H Investitionen
Bemerkungen/Abschlussseite

G Bestände

G Bestände
im Berichtsjahr 2015

1	Bestände insgesamt Info	Volle Euro
	am Anfang des Berichtsjahres (Summe G1.1.1, G1.2.1 und G1.3.1 wird automatisch ermittelt)	<input type="text"/>
	am Ende des Berichtsjahres (Summe G1.1.2, G1.2.2 und G1.3.2 wird automatisch ermittelt)	<input type="text"/>
1.1	Bezogene Dienstleistungen und Waren zum Wiederverkauf in unverändertem Zustand Info	
1.1.1	am Anfang des Berichtsjahres	<input type="text"/>
1.1.2	am Ende des Berichtsjahres	<input type="text"/>
1.2	Roh-, Hilfs- und Betriebsstoffe Info	
1.2.1	am Anfang des Berichtsjahres	<input type="text"/>
1.2.2	am Ende des Berichtsjahres	<input type="text"/>
1.3	In Arbeit befindliche Aufträge sowie selbst erstellte fertige und unfertige Erzeugnisse	
1.3.1	am Anfang des Berichtsjahres	<input type="text"/>
1.3.2	am Ende des Berichtsjahres	<input type="text"/>

H Investitionen

Statistisches Amt für Hamburg und Schleswig-Holstein

Telefonnummern zur Klärung inhaltlicher Fragen:

Für Hamburger Unternehmen:

040-428 31 -1687/1635

Für Schleswig-Holsteiner Unternehmen:

040-428 31 -1775/1813

Telefonnummer zur Klärung technischer Fragen:

040-428 31 -1663

H Investition

H Investitionen
im Berichtsjahr 2015

1 **Bruttoanlageinvestitionen** [Info](#)
nur die Bruttozugänge im Berichtsjahr
ohne Abzug von Abschreibungen oder sonstigen Wertberichtigungen,
Finanzinvestitionen und ohne abzugsfähige Vorsteuern
(Summe H1.1.1 bis H1.1.3, H1.2, H1.3 und H1.4 wird automatisch
ermittelt) Volle Euro

1.1 **Erworbene Sachanlagen für betriebliche Zwecke** [Info](#)

1.1.1 **Betriebs- und Geschäftsausstattung sowie Anlagen und Maschinen** [Info](#)

1.1.2 **Bauten**

1.1.3 **Grundstücke (Grund und Boden)**

1.2 **Selbst erstellte Sachanlagen für betriebliche Zwecke** [Info](#)

1.3 **Erworbene immaterielle Vermögensgegenstände** [Info](#)

1.3.1 **darunter: erworbene Software** [Info](#)

1.4 **Selbst erstellte immaterielle Vermögensgegenstände** [Info](#)

1.4.1 **darunter: selbst erstellte Software** [Info](#)

K Mehrländerunternehmen

Dieses Register erscheint nur dann, wenn Sie unter „A Allgemeine Angaben“ bei Anzahl Niederlassungen **mehr als eine** Niederlassung eingetragen haben.

K Mehrländerunternehmen

K Mehrländerunternehmen

Wenn es sich bei der Erhebungseinheit um ein [Mehrländerunternehmen](#) handelt, gliedern Sie hier bitte Ihre Angaben zu folgenden Merkmalen auf Ihre Niederlassungen (einschl. Hauptniederlassung) in den Bundesländern auf.

Niederlassungen (einschließlich Hauptniederlassung) in den Bundesländern ...	Umsatz ohne sonstige betriebliche Erträge Info Volle Euro	Bruttoentgelte ohne Arbeitgeber- anteile zur Sozial- versicherung Info Volle Euro	Bruttoanlage- investitionen (nur die Bruttobeiträge im Berichtsjahr) Info Volle Euro	Tätige Personen insgesamt Info Anzahl
Baden-Württemberg				
Bayern				
Berlin				
Brandenburg				
Bremen				
Hamburg				
Hessen				
Mecklenburg-Vorpommern				
Niedersachsen				
Nordrhein-Westfalen				
Rheinland-Pfalz				
Saarland				
Sachsen				
Sachsen-Anhalt				
Schleswig-Holstein				
Thüringen				

L Dienstleistungsarten

Dieses Register erscheint nur für ausgewählte Dienstleistungsarten.

Statistisches Amt für Hamburg und Schleswig-Holstein

Telefonnummern zur Klärung inhaltlicher Fragen:

Für Hamburger Unternehmen:

040-428 31 -1687/1635

Für Schleswig-Holsteiner Unternehmen:

040-428 31 -1775/1813

Telefonnummer zur Klärung technischer Fragen:

040-428 31 -1663

Hamburg

IMPRESSUM | HI
47415, Testmekler 4
Abmrt

Automatische Abmeldung in 1 Stunde 59 Minuten

HH_SH_47415_Strukturhebung im Dienstleistungsbereich (SiD)

Startseite
Hinweise zum Ausfüllen
✓ A Allgemeine Angaben
✓ B Erträge
✓ C Subventionen
✓ D Tätige Personen
✓ E Aufwendungen
✓ F Betriebliche Steuern
✓ G Bestände
✓ H Investitionen
L Dienstleistungsarten
Bemerkungen/Abschlussseite

Rechtliche Hinweise

← Zurück Weiter →

L Dienstleistungsarten

1 Umsatz nach Auftraggebersitz und Dienstleistungsarten

Umsatz durch Auftraggeber mit Sitz im Ausland

davon Umsatzanteil durch Auftraggeber

1.1 mit Sitz innerhalb der EU (ohne Deutschland) [Info](#)

1.2 mit Sitz außerhalb der EU [Info](#)

Zusammen (wird automatisch ermittelt)

Volle Prozent

2 Umsatz nach Dienstleistungsarten

Vermittlung und Überlassung von Arbeitskräften

Alle eingetragenen Prozentwerte müssen in der Summe 100 % ergeben
- mit Ausnahme der letzten beiden Prozentwerte zu 2.5.1 und 2.5.2 -

Anteil des Umsatzes (B1.1 bzw. B1) durch:

2.1 Vermittlung von Arbeitskräften

2.1.1 auf Führungspositionen [Info](#)

2.1.2 auf sonstige Stellen

2.2 Befristete Arbeitnehmerüberlassung für Tätigkeiten [Info](#)

2.2.1 im IT-Bereich einschließlich Telekommunikation [Info](#)

2.2.2 im Handel und Vertrieb [Info](#)

2.2.3 in sonstigen Bürobereichen [Info](#)

2.2.4 in Industrie, Handwerk und Gewerbe: Facharbeitertätigkeiten

2.2.5 in Industrie, Handwerk und Gewerbe: Hilfs- und Helfertätigkeiten

2.2.6 in den Bereichen Transport, Lagererei und Logistik

2.2.7 im Beherbergungs- und Gaststättengewerbe

2.2.8 im medizinischen Bereich

2.2.9 in anderen Bereichen [Info](#)

2.3 Sonstige Arbeitnehmerüberlassung

2.4 Sonstige Umsätze

Zusammen (wird automatisch ermittelt)

2.5 Anteil durch Arbeitnehmerüberlassung in den Bereichen

2.5.1 Versicherungen, Pensionskassen bzw. -fonds [Info](#)

2.5.2 Kreditinstitute [Info](#)

Bemerkungen/Abschlussseite

Am Ende der Befragung können Sie uns unter dem Register „Bemerkungen/Abschlussseite“ noch kurze Erläuterungen bzw. Ergänzungen mitteilen, wie z.B. besondere Ereignisse im Berichtsjahr oder eine nähere Beschreibung zur wirtschaftlichen Tätigkeit. Achtung: Es sind **maximal 255 Zeichen** möglich.

Statistisches Amt für Hamburg und Schleswig-Holstein

Telefonnummern zur Klärung inhaltlicher Fragen:

Für Hamburger Unternehmen:

040-428 31 -1687/1635

Für Schleswig-Holsteiner Unternehmen:

040-428 31 -1775/1813

Telefonnummer zur Klärung technischer Fragen:

040-428 31 -1663

Hamburg

IMPRESSUM | HILFE
47415, Testmelder 47415
Abmelden

Automatische Abmeldung in 1 Stunde 59 Minuten

HH_SH_47415_Strukturerhebung im Dienstleistungsbereich (SiD)

Startseite
Hinweise zum Ausfüllen
A Allgemeine Angaben
B Erträge
C Subventionen
D Tätige Personen
E Aufwendungen
F Betriebliche Steuern
G Bestände
H Investitionen
Bemerkungen/Abschlussseite

Rechtliche Hinweise

Zurück

Prüfen und senden

Internet Datenerhebung im Verbund IDEV 47415 HH_Strukturerhebung im Dienstleistungsbereich (SiD) © 2015 Zum Selbsttest

Sichern / Laden

Wenn Sie das Formular (alle Register) vollständig ausgefüllt haben, empfehlen wir, eine Sicherungskopie lokal zu speichern.

Sollten Ihre Eingaben logische Fehler aufweisen, werden Sie hierüber informiert. Bitte korrigieren Sie die beschriebenen Fehler. Sollten Sie Probleme mit der Abarbeitung der Fehler haben, so kontaktieren Sie den bzw. die im Register „Adresse“ oder unserem Anschreiben angegeben(n) Ansprechpartner/-in.

Nach dem erfolgreichen Senden der Daten erhalten Sie eine Bestätigung, dass Ihre Daten eingegangen sind.

Wir empfehlen Ihnen, diese Quittung zu Ihren Unterlagen zu nehmen.

Nach dem Senden werden Ihre **Angaben in IDEV gelöscht**. Bei einer nochmaligen Anmeldung können Sie auf Ihre Angaben in IDEV nicht mehr zugreifen.