

Warengruppe **5**
Büro



5.1 Bürodrehstühle und Zubehör 952

- Bürodrehstühle 952
- Bürohocker 974
- Rolltritte 975
- Fußstützen 977
- Bodenschutzmatten 979
- Kabelkanäle 980

5.2 Besuchereinrichtungen 982

- Besucher- Stapelstühle 982
- Traversenbänke 990
- Sitzgruppen 992
- Besprechungs- Klapp- und Stehtische 997
- Bistromöbel 1001
- Kompaktküchen 1004
- Bewirtung 1006

5.3 Büroeinrichtungen 1010

- PC/EDV-Möbel 1010
- Rednerpulte und Empfangstheken 1017
- Konferenzmöbel 1022
- Schreibtischsysteme 1026
- Büroschranksysteme 1034
- Büromöbelkomplettsysteme 1040
- Bürocontainer 1062
- Hängeregistraturschränke 1066
- Trennwand-Schallschutzsysteme 1071

5.4 Büroregal- und Schranksysteme... 1074

- Büroregale 1074
- Flügeltürenschränke 1094
- Schiebe- und Rollladenschränke 1097

5.5 Akten- und Bürowagen..... 1101

- Aktenwagen 1101
- Büroetagenwagen 1104

5.6 Geldkassetten und Tresore 1109

- Geldkassetten 1109
- Schlüsselkästen- und Schränke 1112
- Schlüsseltresore 1115
- Wandeinbau- und Möbeleinsatztresore 1117
- Einwurftresore 1120
- Dokumenten- und Wertschutzschränke 1122

5.7 Ausstellungssysteme..... 1132

- Schaukästen 1132
- Vitrinen 1141
- Hinweis- und Türbeschilderung 1145
- Prospektständer 1146
- Stell- und Moderationswände 1152
- Whiteboards und Flipcharts 1157

5.8 Arbeitsplatzzubehör 1165

- Aktenvernichter 1165
- Ablage- und Sichttafelssysteme 1169
- Bildschirmträger 1174
- Leuchten und Lampen 1176
- Uhren 1184
- Garderoben 1186
- Papierkörbe und Abfallbehälter 1194
- Ascher und Kombi-Ascher 1204

5

Büro

ab Seite 952



Gesundes Sitzen auf dem richtigen Bürodrehstuhl

Bei der Wahl des richtigen Bürodrehstuhles sollte stets der Mensch und somit seine individuellen Bedürfnisse im Vordergrund stehen. Um Rückenbeschwerden und anderen gesundheitlichen Schäden vorzubeugen, sind folgende Kriterien zu berücksichtigen: die Sitzdauer, der Einsatzort, der Einsatzzweck und die individuellen körperlichen Voraussetzungen des Sitzenden, wie Körpergröße und bereits bestehende gesundheitliche Beschwerden.

Die Folgeschäden von jahrelangem falschem Sitzen sind immens und können durch die Wahl des richtigen Sitzmöbels und der richtigen Nutzung größtenteils vermieden werden.

Wir haben für Sie ein Programm zusammengestellt, das für jeden Anwendungsbereich die passende Sitzlösung bietet. Die produktspezifischen Leistungsmerkmale sind übersichtlich dargestellt und sollen Ihnen die Entscheidung für das richtige Modell erleichtern. Nähere Erläuterungen finden Sie im Verlauf dieser Seite. Sollten Sie weitere Fragen haben oder ein spezielles Angebot wünschen, das Sie in unserem Katalog nicht finden, rufen Sie uns an. Wir beraten Sie gerne.

Die Rückenlehne und ihre Funktion

- Lehnenhöhe**
 Je nach Sitzdauer empfehlenswert:
Niedrig – für die kurze Sitzdauer
Mittel oder hoch – für häufiges Sitzen und bei bereits bestehenden Rückenbeschwerden
- Lendenwirbelstütze**
 Integrierte Rückenlehnenwölbung zur Vorbeugung und Unterstützung bei Rückenbeschwerden im Lendenwirbelbereich.
- SCHUKRA-Rückenstütze**
 Diese patentierte Zusatzeinrichtung ermöglicht die stufenlose Verstellung der Rückenlehnenwölbung im Lendenwirbelbereich.
- Höhenverstellung**
 Ideale Unterstützung für jede Körpergröße.
- Neigungsverstellung**
 Optimal für jede Sitzposition einstellbar und arretierbar.
 Ideal für das Arbeiten mit nach vorne geneigtem Oberkörper.

Der Sitz und seine Funktion

- Sitzart**
Standardsitz – ergonomisch geformt und gepolstert
 – für die kurze Sitzdauer
Muldensitz – breite Sitzmulde mit zusätzlicher Beckenstütze
 – für häufiges Sitzen
Bandscheibensitz – der leicht ansteigende vordere Sitzbereich und die ausgeprägt ansteigende hintere Beckenabstützung fördern das aufrechte Sitzen und die ganzflächige Nutzung der Sitzfläche.
Besonders geeignet bei bereits bestehenden Rückenbeschwerden und für ständiges Sitzen.
- Höheneinstellung**
 Bei vollflächigem Fußauftritt müssen Ober- und Unterschenkel einen 90°-Winkel bilden.
- Sitztiefenverstellung**
 Empfehlenswert bei langbeinigen Menschen zur Vergrößerung der Sitztiefe um ca. 6 cm.

Das Gestell

- Stabiles 5-Fußkreuz aus hochwertigem Kunststoff oder poliertem Aluminiumdruckguß mit Teleskop-Manschette
- Lastabhängig gebremste Doppelaufrollen nach DIN 68131, serienmäßig für Teppichböden. Weiche Rollen für harte Böden gegen Mehrpreis.

Armlehnen – ja oder nein?

- Grundsätzlich für die zusätzliche Entlastung der Schulter- und Nackenmuskulatur empfehlenswert. Ausnahme: werden bei Tätigkeiten an Schreibtastaturen häufig als störend empfunden.
- Höhenverstellbare Armlehnen können optimal an die individuellen Körpermaße angepaßt werden



Muldensitz




Bandscheibensitz



Sitzhöhenverstellung



Punktsynchronmechanik



Permanentkontaktmechanik



Lehnenhöhenverstellung



TÜV/GS geprüft, geeignet für eine Sitzdauer bis 4 Stunden



TÜV/GS geprüft, geeignet für eine Sitzdauer bis 8 Stunden

Wir garantieren

- Die Fertigung erfolgt ausschließlich in Deutschland, entsprechend den deutschen Prüf- und Sicherheitsbestimmungen.



Unser Wegweiser

- Standard – Drehstühle**
 Preiswert und funktional für gelegentliches Sitzen
Seite 953 - 954
- Komfort- und Bandscheibendrehstühle**
 Komfortabel und zweckmäßig für häufiges Sitzen
 Vorbeugend und unterstützend bei Rückenproblemen
Seite 954 - 971
- Lederstühle**
 Ergonomisch geformt
Seite 972 - 973

Bürodrehstühle mit Permanentkontaktmechanik

- Stützfunktion des Rückens mit **Permanentkontaktmechanik**
- Rückenlehne höhenverstellbar mit dreidimensional geformten Rückenrücken, hohe Schaumdichte für langen Sitzkomfort
- Formschaumsitz mit Sitzmulde, höhenverstellbar durch Gasfeder
- Kunststoff-Fußkreuz schwarz Ø 640 mm
- Doppelrollen hart, für weiche Böden

Stoffbezug 100 % Polyester



schwarz / dunkelblau / orange / blau / grau / rot
(Bitte bei Bestellung gewünschte Farbe angeben)



NEU!

Ausführung	niedrige Rückenlehne, ohne Armlehnen	hohe Rückenlehne, ohne Armlehnen
Sitzhöhe mm	405-520	405-520
Sitzbreite mm	455	455
Sitztiefe mm	390	390
Gesamthöhe mm	1145	1245
Gesamtbreite mm	460	460
Gesamttiefe mm	630	630
Art.-Nr.	E 851 301 A	E 851 302 A
Euro	78,00	87,50
Doppelrollen, weich, für harte Böden	E 851 305 A	E 851 305 A
Euro	24,00	24,00
Fußkreuz, Aluminium poliert	E 851 306 A	E 851 306 A
Euro	25,40	25,40
Ringarmlehnen fest	E 851 307 A	E 851 307 A
Euro	31,50	31,50
T-Armlehnen, höhenverstellbar	E 851 308 A	E 851 308 A
Euro	54,50	54,50

Bürodrehstühle mit Synchronmechanik

- Sitz und Rücken harmonisieren durch **Synchronmechanik**, optimale Körperabstützung in jeder Position
- Rückenlehne höhenverstellbar mit dreidimensional geformten Rückenrücken, hohe Schaumdichte für langen Sitzkomfort
- Formschaumsitz mit Sitzmulde, höhenverstellbar durch Gasfeder
- Kunststoff-Fußkreuz schwarz Ø 640 mm • Doppelrollen hart, für weiche Böden

Stoffbezug 100 % Polyester



schwarz / dunkelblau / orange / blau / grau / rot
(Bitte bei Bestellung gewünschte Farbe angeben)



NEU!

Ausführung	niedrige Rückenlehne, ohne Armlehnen	hohe Rückenlehne, ohne Armlehnen
Sitzhöhe mm	420-530	420-530
Sitzbreite mm	455	455
Sitztiefe mm	405	405
Gesamthöhe mm	1180	1280
Gesamtbreite mm	460	460
Gesamttiefe mm	630	630
Art.-Nr.	E 851 303 A	E 851 304 A
Euro	129,00	139,00
Doppelrollen weich, für harte Böden	E 851 305 A	E 851 305 A
Euro	24,00	24,00
Fußkreuz, Aluminium poliert	E 851 306 A	E 851 306 A
Euro	25,40	25,40
Ringarmlehnen fest	E 851 307 A	E 851 307 A
Euro	31,50	31,50
T-Armlehnen, höhenverstellbar	E 851 308 A	E 851 308 A
Euro	54,50	54,50



BLAUE
Art.-Nr.
Schnell-Liefer-
Programm

BASIC
Qualität auf einen Blick

953

Bürodrehstühle - Das preiswerte Einstiegsmodell

- Zerlegte Anlieferung
- Leistungsmerkmale**
- Stufenlose Höhen- und Neigungsverstellung der Rückenlehne mit **Permanentkontakt**
- Ergonomische Rückenlehnen mit Formpolster und integrierter Lendenwirbelstütze, in Höhe und Neigung stufenlos verstellbar
- **Ergonomischer Muldensitz mit Formpolster**
- **Stufenlose Sitzhöhenverstellung** mit Sicherheitslift
- Stabiles Kunststoff-Fußkreuz
- Lastabhängig gebremste Doppelaufrollen serienmäßig für Teppichböden
- Rollen für harte Böden gegen Mehrpreis
- Stoffbezug 100% Polyacryl



Stoffbezug 100% Polyacryl, 540 g/lfdm

schwarz,	blaugrau,	bordeaux

(Bitte Stofffarbe bei Bestellung angeben)

Ausführung	Ohne Armlehnen	Mit starren Armlehnen
Sitzbreite mm	450	450
Sitztiefe mm	440	440
Sitzhöhe mm	420 - 550	420 - 550
Rückenlehnenbreite mm	430	430
Rückenlehnenhöhe mm	430	430
Art.-Nr.	E 854 918 A	E 854 919 A
Euro	68,00	95,50
Rollen für harte Böden, Mehrpreis	E 854 920 A	E 854 920 A
Euro	11,00	11,00

Bürodrehstühle mit Spezial-Muldensitz und ergonomischer Rückenlehne

- Zerlegte Anlieferung
- Leistungsmerkmale**
- Stufenlose Höhen- und Neigungsverstellung der Rückenlehne mit **Permanentkontaktmechanik**
- Integrierte **Lendenwirbelstütze** mit seitlicher Beckenstütze • **Spezial-Muldensitz** mit Beckenstütze
- Stufenlose Sitzhöhenverstellung mit Toplift (LGA geprüft) • Stabiles Kunststoff-Fußkreuz
- Lastabhängig gebremste Sicherheits-Doppelrollen



Stoffbezug 100 % Polyolefin

schwarz,	royalblau,	orange

(Bitte bei Bestellung gewünschte Farbe angeben)



Ausführung	Ohne Armlehnen	Mit starren Armlehnen	Mit höhenverstellbaren Armlehnen
Sitzbreite mm	450	450	450
Sitztiefe mm	440	440	440
Sitzhöhe mm	420 - 550	420 - 550	420 - 550
Rückenlehnenbreite mm	450	450	450
Rückenlehnenhöhe mm	580	580	580
Art.-Nr.	E 851 900 A	E 851 901 A	E 851 902 A
Euro	80,50	103,00	109,00
Rollen für harte Böden, Mehrpreis	E 854 920 A	E 854 920 A	E 854 920 A
Euro	11,00	11,00	11,00

Bürodrehstühle

- **Stufenlose Sitzhöhenverstellung**
- Moderne, körpergerecht geformte Rückenlehne mit Formpolster
- **Rückenlehne in der Höhe und Neigung stufenlos verstellbar**
- **Komfortabler Muldensitz** mit Formpolster
- Komfortable, robuste Komfort-**Permanenkontaktmechanik**, zur Verstellung der Rückenlehnenneigung
- Formschönes und stabiles Polyamidfußkreuz schwarz
- Lastabhängig gebremste Sicherheits-Doppelrollen

100%Polyester



schwarz, rot, blau

(Bitte bei Bestellung gewünschte Farbe angeben)



Ausführung	Ohne Armlehnen	Mit Armlehnen
Sitzbreite mm	460	460
Sitztiefe mm	450	450
Sitzhöhe mm	420-550	420-550
Rückenlehnenhöhe mm	400	400
Art.-Nr.	E 860 064 A	E 860 065 A
Euro	85,50	116,00



Bürodrehstühle

- **Stufenlose Sitzhöhenverstellung**
- Ergonomische Rückenlehne in der Höhe verstellbar
- Mit **atmungsaktivem Netzbezug** bespannt
- Lehnenrückseite mit elastischen Gummibändern
- Ergonomischer Flachsitz mit **komfortabler Knierolle**
- **Punktsynchronmechanik**, Federkraft individuell einstellbar
- Formschönes Design-Polyamidfußkreuz schwarz
- Lastabhängig gebremste Sicherheits-Doppelrollen

Netzstoff:100%Polyester / Stoff:100%Trevira CS



Rücken Netz / Sitz Stoff
schwarz / schwarz
schwarz / rot
schwarz / orange
schwarz / blau schwarz

(Bei Bestellung gewünschte Farbkombination angeben)



Ausführung	ohne Armlehnen	mit Armlehnen
Sitzbreite mm	480	480
Sitztiefe mm	480	480
Sitzhöhe mm	440-560	440-560
Rückenlehnenhöhe mm	550	550
Art.-Nr.	E 860 066 A	E 860 067 A
Euro	219,00	269,00



inkl. Armlehne mit Softpadauflage (höhenverstellbar)



5.1 Büro ► 5.1 Bürodrehstühle

5.1 Bürodrehstühle

Bürodrehstühle

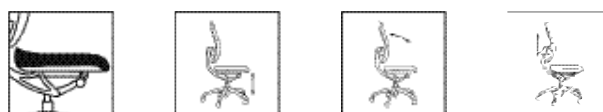
- Trendiger Office Drehstuhl mit hoher Rückenlehne
- Stufenlose Sitzhöhenverstellung mit Sicherheitsgasfeder
- Konturformte Rückenlehne mit integrierter **Lendenwirbelstütze**, stufenlos verstellbar
- **Spezial-Flachsitz** mit Knierolle und eingearbeiteter Beckenstütze
- Komfort-**Permanentkontaktmechanik** zur Verstellung der Rückenneigung
- Formschönes und stabiles Polyamid-Fußkreuz
- Lastabhängig gebremste Design-Doppelrollen



Bezüge 100%Polyolefin



schwarz, rot, anthrazit, grau, grün, royalblau, bordeaux, orange
(Bitte bei Bestellung gewünschte Farbe angeben)



Ausführung	ohne Armlehnen	mit Armlehnen
Sitzbreite mm	480	480
Sitztiefe mm	480	480
Sitzhöhe mm	420-550	420-550
Rückenlehnenhöhe mm	580	580
Art.-Nr.	E 860 068 A	E 860 069 A
Euro	132,00	153,00



Bürodrehstühle mit Spezial-Bandscheibensitz und Permanentkontaktmechanik

- Zerlegte Anlieferung
- Leistungsmerkmale**
- Stufenlose Sitzhöhenverstellung (LGA geprüft)
- Ergonomische **Rückenlehne mit organischer Ausformung und integrierter Lendenwirbelstütze**, stützt den gesamten Rückenbereich
- **Komfort-Permanentkontaktmechanik**, zur Verstellung der Rückenlehnenneigung
- Rückenlehne in Höhe und Neigung stufenlos verstellbar, breite Abdeckung des Neige gelenkes
- **Spezial-Bandscheibensitz mit Beckenstütze**
- Formschönes und stabiles Kunststofffußkreuz in schwarz
- Lastabhängig gebremste Sicherheits-Doppelrollen



Stoffbezug 100 % Polyolefin



schwarz, royalblau, bordeaux

(Bitte bei Bestellung gewünschte Stofffarbe angeben)



Ausführung	Ohne Armlehnen	Mit starren Armlehnen	Mit höhenverstellbaren Armlehnen
Sitzbreite mm	460	460	460
Sitztiefe mm	460	460	460
Sitzhöhe mm	420 - 550	420 - 550	420 - 550
Rückenlehnenhöhe mm	580	580	580
Art.-Nr.	E 854 962 A	E 854 963 A	E 854 964 A
Euro	102,00	126,00	133,00



Bürodrehstühle mit Spezial- Bandscheibensitz und Synchronmechanik

- Zerlegte Anlieferung
- Leistungsmerkmale**
- Stufenlose Sitzhöhenverstellung, LGA geprüft
- Ergonomisch geformte **Rückenlehne, in der Höhe über Rastermechanik und Neigung stufenlos verstellbar**
- **Synchronmechanik** mit Federkrafteinstellung zur synchronen Verstellung von Sitz- und Rückenlehnenneigung, individuell auf das Körpergewicht einstellbar
- **Ergonomischer Spezial-Bandscheibensitz**
- Formschönes und stabiles Kunststofffußkreuz in schwarz
- Lastabhängig gebremste Sicherheits-Doppelrollen



Ergonomie pur
- Wiedereinsatz



Stoffbezug 100 % Polyolefin



schwarz, royalblau, bordeaux

(Bitte bei Bestellung gewünschte Stofffarbe angeben)



Ausführung	Ohne Armlehnen	Mit starren Armlehnen	Mit höhenverstellbaren Armlehnen
Sitzbreite mm	460	460	460
Sitztiefe mm	460	460	460
Sitzhöhe mm	420 - 550	420 - 550	420 - 550
Rückenlehnenhöhe mm	520	520	520
Art.-Nr.	E 854 965 A	E 854 966 A	E 854 967 A
Euro	108,00	132,00	138,00



BLAUE
Art.-Nr.
Schnell-Liefer-
Programm

BASIC
Qualität auf einen Blick

957



Bürodrehstühle mit mittelhoher und hoher Rückenlehne

- Zerlegte Anlieferung
- Leistungsmerkmale**

- 1** • mittelhohe Rückenlehne 450 mm
- 2** • hohe Rückenlehne 550 mm
- Stufenlose Höhenverstellung, **Permanentkontakt** zur Verstellung der Rückenneigung
- **Integrierte Lendenwirbelstütze**
- **Spezial-Muldensitz**
- Stufenlose Sitzhöhenverstellung mit Sicherheitslift (LGA geprüft)
- Stabiles Kunststoff-Fußkreuz
- Lastabhängig gebremste Doppellaufrollen serienmäßig für Teppichböden
- Rollen für harte Böden gegen Mehrpreis



Ausführung	1 Ohne Armlehnen	Mit starren Armlehnen	2 Ohne Armlehnen	Mit starren Armlehnen
Sitzbreite mm	460	460	460	460
Sitztiefe mm	450	450	450	450
Sitzhöhe mm	420 - 550	420 - 550	420 - 550	420 - 550
Rückenlehnenbreite mm	430	430	430	430
Rückenlehnenhöhe mm	450	450	550	550
Art.-Nr.	E 854 921 A	E 854 922 A	E 854 924 A	E 854 925 A
Euro	103,00	139,00	119,00	157,00
Rollen für harte Böden, Mehrpreis	E 854 920 A	E 854 920 A	E 854 920 A	E 854 920 A
Euro	11,00	11,00	11,00	11,00



Bürodrehstuhl mit Knie-Wippmechanik

- Zerlegte Anlieferung
- Leistungsmerkmale**
- Stufenlose Sitzhöhenverstellung, LGA geprüft
- Sitz- und Rückenlehne mit seitlichen Formpolstern aus Leder
- **Leder-Netzkomposition in schwarz**
- **Knie-Wippmechanik**, individuell auf das Körpergewicht einstellbar und arretierbar, mit Klemmschutz
- Inklusive starrer Armlehnen mit ergonomischer Kunststoffauflage und mit seitlich verchromter Applikation
- Lastabhängig gebremste Sicherheits-Doppelrollen



Ausführung	Mit starren Armlehnen
Sitzbreite mm	480
Sitztiefe mm	480
Sitzhöhe mm	440 - 520
Rückenlehnenhöhe mm	560
Art.-Nr.	E 854 968 A
Euro	116,00

Bürodrehstühle mit ergonomischem Muldensitz und Formpolster

• Zerlegte Anlieferung

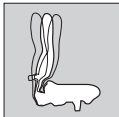
Leistungsmerkmale

- **Medizinisch ergonomische Rückenlehne** in der Höhe stufenlos verstellbar, mit Formpolster zur seitlichen Führung der Wirbelsäule
- **Permanentkontaktmechanik** zur Verstellung der Rückenneigung
- Stufenlose Sitzhöhenverstellung mit Toplift (LGA-geprüft)
- **Ergonomischer Muldensitz** mit Formpolster zur Stabilisierung der Sitzposition für hohen Sitzkomfort
- Formschönes und stabiles Fußkreuz schwarz
- Lastabhängig gebremste Sicherheits-Doppelrollen



mit starren
Armlehnen

mit höhen-
verstellbaren
Armlehnen



Mechanik

- Lehnenneigungs-
verstellung
- Permanentkontakt




Ergonomie pur

- Wirbelsäulenstütze



Ausführung	Ohne Armlehnen	Mit starren Armlehnen	Mit höhenverstell- baren Armlehnen
Sitzbreite mm	460	460	460
Sitztiefe mm	450	450	450
Sitzhöhe mm	420 - 550	420 - 550	420 - 550
Rückenlehnenbreite mm	460	460	460
Rückenlehnenhöhe mm	550	550	550
Art.-Nr.	E 853 900 A	E 853 901 A	E 853 902 A
Euro	122,00	159,00	175,00
Rollen für harte Böden, Mehrpreis			
Art.-Nr.	E 854 920 A	E 854 920 A	E 854 920 A
Euro	11,00	11,00	11,00

Stoffbezug 100 % Polyacryl



schwarz

anthrazit

blau

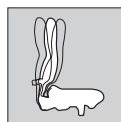
Bitte Stofffarbe bei Bestellung angeben.

Bürodrehstühle mit Spezial-Muldensitz und extra hoher ergonomischer Rückenlehne

• Zerlegte Anlieferung

Leistungsmerkmale

- Stufenlose Höhen- und Neigungsverstellung der Rückenlehne mit **Permanentkontaktmechanik**
- Integrierte **Lendenwirbelstütze**
- **Spezial-Muldensitz** mit Beckenstütze
- Stufenlose Sitzhöhenverstellung mit Toplift (LGA geprüft)
- Stabiles Kunststoff-Fußkreuz
- Lastabhängig gebremste Sicherheits-Doppelrollen



Mechanik

- Lehnenneigungs-
verstellung
- Permanentkontakt



mit starren
Armlehnen



Ausführung	Ohne Armlehnen	Mit starren Armlehnen	Mit höhenverstell- baren Armlehnen
Sitzbreite mm	480	480	480
Sitztiefe mm	440	440	440
Sitzhöhe mm	420 - 550	420 - 550	420 - 550
Rückenlehnenbreite mm	420-500	420-500	420-500
Rückenlehnenhöhe mm	600	600	600
Art.-Nr.	E 851 910 A	E 851 911 A	E 851 912 A
Euro	126,00	148,00	156,00
Rollen für harte Böden, Mehrpreis			
Art.-Nr.	E 854 920 A	E 854 920 A	E 854 920 A
Euro	11,00	11,00	11,00

Stoffbezug 100 % Polyolefin



schwarz,

royalblau,

orange

(Bitte Stofffarbe bei Bestellung angeben)



**BLAUE
Art.-Nr.**
Schnell-Liefer-
Programm

BASIC
Qualität auf einen Blick

959



Bürodrehstuhl "Bewegliches Sitzen"

Leistungsmerkmale

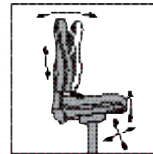
- Stufenlose Höhen- und Neigungsverstellung der Rückenlehne mit Permanentkontaktmechanik
- Integrierte Lendenwirbelstütze mit Beckenstütze
- US-patentierter Fitness-Sitz
- Stufenlose Sitzhöhenverstellung mit Toplift
- Stahl-Fußkreuz verchromt
- Lastabhängig gebremste Sicherheits-Doppelrollen
- Orthositz ®



Stoffbezug 100 % Polyolefin



anthrazit, royalblau
(Bitte Stofffarbe bei Bestellung angeben)



Dreidimensional beweglicher Fitness-Sitz

- Entlastung der Wirbelsäule
- Aufbau der Bandscheiben
- Stärkung der Muskulatur


Ausführung	Mit höhenverstellbaren Armlehnen
Sitzbreite mm	480
Sitztiefe mm	440
Sitzhöhe mm	420 - 550
Rückenlehnenbreite mm	450
Rückenlehnenhöhe mm	580
Art.-Nr.	E 851 915 A
Euro	165,00

Bürodrehstühle mit Knie-Wippmechanik

Zerlegte Anlieferung

Leistungsmerkmale

- Stufenlose Sitzhöhenverstellung, LGA geprüft
- Ergonomisch geformte Rückenlehne aus schichtverleimten Holz, rundum gepolstert
- **Knie-Wippmechanik**, individuell auf das Körpergewicht einstellbar und arretierbar
- Inklusive starre Armlehnen chrom/schwarz
- **Ergonomischer Muldensitz** mit bequemer Knierolle
- Design-Fußkreuz Aluminium poliert mit verchromter Gasfeder
- Lastabhängig gebremste Design-Sicherheits-Doppelrollen



Stoffbezug 88 % Polyacryl, 12 % Polyester
Sitz/Rücken



schwarz/schwarz gemustert, schwarz/terrakotta gemustert, schwarz/graugrün gemustert
Bitte bei Bestellung gewünschte Stofffarbe angeben

Ausführung	Mit starren Armlehnen
Sitzbreite mm	480
Sitztiefe mm	460
Sitzhöhe mm	420 - 550
Rückenlehnenhöhe mm	580
Art.-Nr.	E 854 969 A
Euro	216,00



Bürodrehstühle mit Spezial-Bandscheibensitz und Punkt-Synchronmechanik

- Zerlegte Anlieferung

Leistungsmerkmale

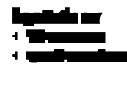
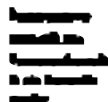
- Stufenlose Höhen- und Neigungsverstellung mit **Permanentkontakt**
- Integrierte **Lendenwirbelstütze**
- **Spezial-Bandscheibensitz**
- **Stufenlose Sitzhöhenverstellung** mit Sicherheitslift (LGA geprüft)
- **Punkt-Synchronmechanik** mit Federkrafteinstellung, zur synchronen Verstellung der Sitz- und Rückenlehnenneigung, auf das Körpergewicht einstellbar
- Stabiles Kunststoff-Fußkreuz
- Lastabhängig gebremste Doppelaufrollen serienmäßig für Teppichböden
- Rollen für harte Böden gegen Mehrpreis



mit höhenverstellbaren Armlehnen




mit starren Armlehnen



Ausführung	Ohne Armlehnen	Mit starren Armlehnen	Mit höhenverstellbaren Armlehnen
Sitzbreite mm	460	460	460
Sitztiefe mm	450	450	450
Sitzhöhe mm	420 - 550	420 - 550	420 - 550
Rückenlehnenbreite mm	430	430	430
Rückenlehnenhöhe mm	550	550	550
Art.-Nr.	E 854 930 A	E 854 931 A	E 854 932 A
Euro	199,00	239,00	255,00
Rollen für harte Böden, Mehrpreis	E 854 920 A	E 854 920 A	E 854 920 A
Euro	11,00	11,00	11,00

Stoffbezug 60 % Viskose, 40 % Wolle, 550 g/1qm



anthrazit

blau

bordeaux

Bitte Stofffarbe bei Bestellung angeben.



5.1 Bürodrehstühle

5 Büro ▶ 5.1 Bürodrehstühle

Bürodrehstühle

- Gesundheitsdrehstuhl mit "medizinischem" Bandscheibensitz
- Gesundes und ermüdungsfreies Sitzen für den hohen ergonomischen Anspruch,
- Optimale Stützung im Lendenwirbelbereich durch integrierte Lordosenstütze



Relax-Technik: Sitzflächen- und Rückenlehnenneigung richtet das Becken auf und bringt die Wirbelsäule automatisch in die natürliche S-Form • Die Bandscheiben werden entlastet

100 % Polyolefin



schwarz, bordeaux, grau, blau

(Bitte bei Bestellung gewünschte Farbe angeben)

Abbildung	1	2
Ausführung	Hochlehner	Halblehner
Ausführung Sitzschale	Bandscheibe	Bandscheibe
Sitzbreite x Sitztiefe mm	450 x 440	450 x 440
Sitzhöhe mm	460 - 610	580 - 830
Art.-Nr.	E 853 935 A	E 853 936 A
Euro	329,00	236,00

NEU!



10 Jahre **Teile-Garantie**
5 Jahre **Benutzer-Garantie**
2 Jahre **Voll-Garantie**

10 Jahre Garantie

5 Jahre Garantie

2 Jahre Garantie

Bürodrehstühle

- Robuster und wartungsfreier Büro-Drehstuhl in erstklassiger Verarbeitung
- Für hohen ergonomischen Anspruch



Relax-Technik: Sitzflächen- und Rückenlehnenneigung richtet das Becken auf und bringt die Wirbelsäule automatisch in die natürliche S-Form • Die Bandscheiben werden entlastet

100 % Polyolefin



schwarz, bordeaux, grau, blau

(Bitte bei Bestellung gewünschte Farbe angeben)

Abbildung	1	2
Ausführung	Hochlehner	Halblehner
Ausführung Sitzschale	Wannensitz	Wannensitz
Sitzbreite x Sitztiefe mm	450 x 440	450 x 440
Sitzhöhe mm	460 - 610	580 - 830
Art.-Nr.	E 853 937 A	E 853 938 A
Euro	236,00	164,00



Ergonomische Bürodrehstühle

- Zerlegte Anlieferung

Leistungsmerkmale


- **Medizinisch ergonomische Rückenlehne mit integrierter Lendenwirbelstütze**, in Höhe über Rastermechanik stufenlos verstellbar
- **Stufenlose Sitzhöhenverstellung** mit Toplift (LGA geprüft)
- **Punktsynchronmechanik** zur synchronen Verstellung von Sitz- und Rückenlehne, individuell auf das Körpergewicht einstellbar
- **Ergonomischer Bandscheibensitz**
- Formschönes und stabiles Fußkreuz in schwarz
- Lastabhängig gebremste Sicherheits-Doppelrollen



Starre Armlehne



Höhenverstellbare Armlehne



Ausführung	Ohne Armlehnen	Mit starren Armlehnen	Mit höhenverstellbaren Armlehnen
Sitzbreite mm	450	450	450
Sitztiefe mm	460	460	460
Sitzhöhe mm	420 - 550	420 - 550	420 - 550
Rückenlehnenbreite mm	450	450	450
Rückenlehnenhöhe mm	560	560	560
Art.-Nr.	E 853 916 A	E 853 917 A	E 853 918 A
Euro	229,00	266,00	279,00
Rollen für harte Böden, Mehrpreis	E 854 920 A	E 854 920 A	E 854 920 A
Euro	11,00	11,00	11,00

Stoffbezug: 100 % Polyacryl / 100 % Trevira-CS



Karo

Karo

schwarz

blau

schwarz/blau blau/schwarz

Bitte Stofffarbe bei Bestellung angeben.



Bandscheibenstuhl mit moderner Hip-Move-Synchrontechnik

• **Montierte Anlieferung** • Der Bandscheiben-Drehstuhl mit Sit-Control-Ausstattung verfügt über eine **auf das Körpergewicht einstellbare** Hip-Move-Synchronmechanik • Dadurch verstellen sich Sitz- und Lehnenneigung synchron zueinander und passen sich automatisch Ihrer Körperhaltung an • Die Sitztiefe und -neigung ist individuell einstellbar • Die Rückenlehne stützt den Rücken zusätzlich durch eine integrierte Lordosenstütze • Für zusätzlichen Sitzkomfort sorgt die mechanische Tiefenfederung und der hervorragende Bezugsstoff • Die Funktionsarmlehnen sorgen für viel Bewegungsfreiheit, denn sie können in der Höhe, der Breite und Tiefe verstellt werden und zusätzlich schwenken


Leistungsmerkmale

- Medizinisch ergonomische Rückenlehne mit **integrierter Lendenwirbelstütze**, in Höhe und Neigung verstellbar
- **Stufenlose Sitzhöhenverstellung** mittels TÜV-geprüfter Sicherheits-Gasfeder
- **Hip-Move-Synchronmechanik** zur synchronen Verstellung von Sitz- und Rückenneigung, individuell auf das Körpergewicht einstellbar
- Schiebeseit, inkl. 60 mm Sitztiefenverstellung
- Abnehmbarer, **orthopädischer Bandscheibensitz**
- Alternativ
 - Formschönes und stabiles Fußkreuz, schwarz RAL 9011, aus 70% Polyamid und 30 % glasfaserverstärkt oder Aluminium poliert, silber
 - Lastabhängig gebremste Sicherheits-Doppelrollen



Mit Armlehne und Alu-Fußkreuz

Stoffbezug 100 % Polyolefin



Ausführung	Ohne Armlehnen	Mit höhenverstellbaren Armlehnen
Sitzbreite mm	500	500
Sitztiefe mm	440	440
Sitzhöhe mm	420 - 550	420 - 550
Rückenlehnenbreite mm	480	480
Rückenlehnenhöhe mm	600 - 680	600 - 680
Mit Fußkreuz Polyamid schwarz	E 856 850 A	E 856 852 A
Euro	335,00	436,00
Mit Fußkreuz Aluminium silber	E 856 853 A	E 856 855 A
Euro	369,00	469,00



Bandscheiben-Bürodrehstühle nach Maß

- Montierte Anlieferung
- **Mit Spezial-Bandscheibensitz und Punkt-Synchronmechanik**
- Sitzen nach Maß - durch die Konfektionsgrößen S - M - L - XL
- Der optimale Bandscheiben-Drehstuhl mit technisch hochwertiger Ausstattung, exakt nach ergonomischen und arbeitsmedizinischen Erkenntnissen konstruiert • Dieser Bandscheiben-Drehstuhl in den Konfektionsgrößen S, M, L, und XL bietet eine spürbare Entlastung der Wirbelsäule und beugt somit Rückenschmerzen und dem Rückenbrand vor • Bessere Nährstoffversorgung für die Bandscheiben durch Punkt-Synchronmechanik mit Gewichtseinstellung • Mehr Entspannung und Halt für den Nacken- und Schulterbereich durch eine anatomisch geformte Rückenlehne mit integrierter Lordosenstütze
- Durch die besondere und optimale Abstimmung von Sitzfläche und Rückenlehne kann eine bandscheibengerechte Sitzhaltung immer eingenommen werden

Leistungsmerkmale

- Medizinisch ergonomische Rückenlehne mit **integrierter Lendenwirbelstütze**, in Höhe und Neigung verstellbar
- **Stufenlose Sitzhöhenverstellung** mittels TÜV-geprüfter Sicherheits-Gasfeder
- **Punktsynchronmechanik** zur synchronen Verstellung von Sitz- und Rückenlehnenneigung, individuell auf das Körpergewicht einstellbar
- **Ergonomischer Bandscheibensitz**
- Alternative Gestellfarbe schwarz RAL 9011 oder lichtgrau RAL 7035
- Formschönes und stabiles Fußkreuz, schwarz RAL 9011 oder lichtgrau RAL 7035, aus 70% Polyamid und 30% Glasfaser verstärkt oder Aluminium-Fußkreuze poliert, Silber, mit Gestell in schwarz RAL 9011
- Lastabhängig gebremste Sicherheits-Doppelrollen

Drehstuhl, rot, mit festen Armlehnen, Gestell schwarz



Größe M
leichter 80 kg



5 Jahre Garantie



Drehstuhl, blau, mit höhenverstellbaren Armlehnen, Gestell lichtgrau, Größe M, leichter 80 kg

Größe S
leichter 60 kg

Größe L
leichter 100 kg

Größe XL
schwerer 100 kg



Farbe: grau



Farbe: orange



Farbe: schwarz



Stoffbezug 100% Polyacryl

blau	rot	grau	schwarz	orange

(Bitte Stofffarbe und Gewichtsausführung S-XL bei Bestellung angeben)

Ausführung Modell	Sitzbreite mm	Sitztiefe mm	Sitzhöhe mm	Rückenlehnenbreite mm	Rückenlehnenhöhe mm	Ohne Armlehnen	Mit festen Armlehnen	Mit höhenverstellbaren Armlehnen
Mit Fußkreuz und Gestell Polyamid lichtgrau	470	440	420 - 550	420	560 - 640	E 856 860 A	E 856 861 A	E 856 862 A
Euro						308,00	347,00	389,00
Mit Fußkreuz und Gestell Polyamid schwarz	470	440	420 - 550	420	560 - 640	E 856 863 A	E 856 864 A	E 856 865 A
Euro						308,00	347,00	389,00
Mit Fußkreuz Aluminium Gestell lichtgrau	470	440	420 - 550	420	560 - 640	E 856 866 A	E 856 867 A	E 856 868 A
Euro						334,00	373,00	417,00



Bürodrehstühle mit beweglicher Sitzfläche

• Der Bürostuhl als Trainingsgerät - mit dem patentierten Body-Balance-Tec-Sitzgelenk - gewährleistet mehr Bewegungsfreiheit am Arbeitsplatz • Selbst kleinste Bewegungen stärken die Rückenmuskulatur und sorgen somit für einen ermüdungsfreien Arbeitstag.

Leistungsmerkmale

- **Medizinisch ergonomische Rückenlehne** in Höhe und Neigung verstellbar
- Sitzfläche gelagert auf einem dreidimensional beweglichen Gummielement (Body-Balance-Tec®)
- **Stufenlose Sitzhöhenverstellung** mit Toplift (LGA geprüft)
- **Ergonomischer Bandscheibensitz** mit Sitztiefenverstellung (Schiebesitz)
- **Punkt-Synchronmechanik** zur synchronen Verstellung von Sitz- und Rückenneigung, individuell auf das Körpergewicht einstellbar
- Formschönes und stabiles Fußkreuz in schwarz
- Lastabhängig gebremste Sicherheits-Doppelrollen
- Rollen für harte Böden gegen Mehrpreis
- Zerlegte Anlieferung



Fitness-Sitz
• stabilisiert
• beugt

Stoffbezug 100% Trevira CS



anthrazit,

royalblau

(Bitte gewünschte Stofffarbe bei Bestellung angeben)

Ausführung	Ohne Armlehnen	Mit starren Armlehnen	Mit höhenverstellbaren Armlehnen
Sitzbreite mm	480	480	480
Sitztiefe mm	460	460	460
Sitzhöhe mm	420 - 550	420 - 550	420 - 550
Rückenlehnenbreite mm	470	470	470
Rückenlehnenhöhe mm	520	520	520
Art.-Nr.	E 856 873 A	E 856 874 A	E 856 875 A
Euro	299,00	335,00	349,00
Rollen für harte Böden, Mehrpreis	E 854 920 A	E 854 920 A	E 854 920 A
Euro	11,00	11,00	11,00

Bürodrehstuhl mit Body-Balance-Tec®

Leistungsmerkmale

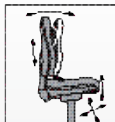
- Medizinisch ergonomische Rückenlehne mit **integrierter Lendenwirbelstütze**, in Höhe und Neigung stufenlos verstellbar
- Sitzfläche gelagert auf einem dreidimensional beweglichen Gummi-Element (**Body-Balance-Tec®**)
- **Punktsynchronmechanik** zur synchronen Verstellung der Sitz- und Rückenlehne, individuell auf das Körpergewicht einstellbar
- **Ergonomischer Bandscheibensitz** inklusive Sitztiefenverstellung (Schiebesitz)
- Inklusive höhenverstellbare Armlehnen
- **Stufenlose Sitzhöhenverstellung** mit Toplift (LGA geprüft)
- Formschönes und stabiles Aluminium-Fußkreuz, poliert
- Lastabhängig gebremste Sicherheits-Doppelrollen
- Rollen für harte Böden auf Anfrage
- Zerlegte Anlieferung



• Rückenlehne
 • Höhenverstellung
 • Neigungsverstellung
 • Punktsynchronmechanik



• Höhenverstellung
 • Neigungsverstellung
 • Punktsynchronmechanik



Dreidimensional bewegliche Sitzfläche

- Entlastung der Wirbelsäule
- Aufbau der Bandscheiben
- Stärkung der Muskulatur



Ausführung	Mit höhenverstellbaren Armlehnen
Sitzbreite mm	480
Sitztiefe mm	460
Sitzhöhe mm	420 - 550
Rückenlehnenbreite mm	-
Rückenlehnenhöhe mm	580
Art.-Nr.	E 853 896 A
Euro	369,00
Rollen für harte Böden	-
Euro	bitte fragen Sie an !

Stoffbezug 100% Trevira CS



anthrazit,

royalblau

(Bitte Stofffarbe bei Bestellung angeben)



BLAUE
 Art.-Nr.
 Schnell-Liefer-
 Programm

BASIC^S
 Qualität auf einen Blick

967

Bürodrehstühle mit Bügelsystem und Knie-Wippmechanik

Leistungsmerkmale

- Perfekte Kombination von Design und Funktionalität
- **Stufenlose Sitzhöhenverstellung** mit LGA geprüfter Sicherheitsgasfeder
- Neu entwickeltes Bügelsystem zur Verbindung des Sitzes mit der Rückenlehne
- Synchroner Verstellung der Rückenlehne mit der Sitzfläche über das Bügelsystem
- **Großer Muldensitz** mit Knierrolle, ergonomisch, quadratisch geformte Rückenlehne
- Hochwertige **Kniematic-Wippmechanik** zur mehrfachen Fixierung und individuellen Gewichtsregulierung
- Inklusive Armlehnen mit integriertem Exzenterverschluss zur Verstellung der Rückenlehne in Höhe und Tiefe
- Modernes Fußkreuz in Aluminium, silber
- Lastabhängig gebremste Sicherheits-Doppelrollen, Rollen für harte Böden auf Anfrage
- Zerlegte Anlieferung



1 Rückenlehne mit Netzbespannung

2 Rückenlehne mit bequemem Polster

Stoffbezug 100 % Polyester



blau, orange, schwarz
(Bitte bei Bestellung gewünschte Stofffarbe angeben)




Abbildung Ausführung	1 Rückenlehne mit Netzbespannung	2 Rückenlehne mit bequem gepolstertem Rücken
Sitzbreite mm	490	490
Sitztiefe mm	480	480
Sitzhöhe mm	420 - 550	420 - 550
Rückenlehnenhöhe mm	640	640
Art.-Nr.	E 854 970 A	E 854 971 A
Euro	229,00	229,00

Bürodrehstuhl mit Schiebesitz

Leistungsmerkmale

- Neu konzipierter, professioneller Bürodrehstuhl
- **Stufenlose Sitzhöhenverstellung** mit LGA geprüfter Sicherheitsgasfeder
- Hohe, quadratische Rückenlehne über Rastermechanik verstellbar
- **Punktsynchronmechanik** mit Sicherheitsauflösung zur synchronen Verstellung der Sitz- und Rückenlehne
- **Körpergewichtsabhängige** Einstellung der Rücken- und Sitzneigung - mehrfach arretierbar
- Großer und breiter **Muldensitz** für ermüdungsfreies Sitzen
- Sitztiefenverstellung (Schiebesitz) zur Regulierung der Sitztiefe
- Stabiles Aluminium poliertes Fußkreuz mit verchromter Gasfeder
- Inklusive höhen- und breitenverstellbare Armlehnen
- Lastabhängig gebremste Sicherheits-Doppelrollen, Rollen für harte Böden auf Anfrage
- Zerlegte Anlieferung



Stoffbezug 100 % Polyolefin



schwarz, rot, apfelgrün, royalblau, gelb
(Bitte bei Bestellung gewünschte Stofffarbe angeben)

Ausführung	Mit höhen- und breitenverstellbaren Armlehnen
Sitzbreite mm	480
Sitztiefe mm	500
Sitzhöhe mm	420 - 550
Rückenlehnenhöhe mm	600
Art.-Nr.	E 854 972 A
Euro	287,00

Bürodrehstuhl mit ergonomischem Orthositz oder Flachsitz mit Kopfstütze

Leistungsmerkmale

- Rückenlehne mit integrierter, **höhenverstellbarer Wirbelsäulenstütze** und Aluminiumspange in silber (inkl. Kleiderhaken)
- **Punktsynchronmechanik** zur Verstellung der Sitz- und Rückenneigung, individuell auf das Körpergewicht einstellbar
- Inklusive feste Armlehnen in alusilber lackiert
- **Stufenlose Sitzhöhenverstellung** mit Toplift (LGA geprüft)
- Formschönes und stabiles Aluminium-Fußkreuz in alusilber
- Lastabhängig gebremste Sicherheits-Doppelrollen
- Zerlegte Anlieferung

Stoffbezug 100% Polyacryl



Abbildung	1	2
Ausführung	Mit starren Armlehnen	Mit starren Armlehnen und Kopfstütze
Sitzbreite mm	480	480
Sitztiefe mm	440	440
Sitzhöhe mm	420 - 550	420 - 550
Rückenlehnenbreite mm	470	470
Rückenlehnenhöhe mm	530	530
Art.-Nr.	E 851 920 A	E 851 921 A
Euro	252,00	284,00



Bürodrehstuhl mit Relax-Punktsynchronmechanik

Leistungsmerkmale

- NetZRückenlehne mit integrierter **höhenverstellbarer Lendenwirbelstütze**
- **Relax-Punktsynchronmechanik** zur synchronen Verstellung der Sitz- und Rückenneigung, mit extra großem Öffnungswinkel, individuell auf das Körpergewicht einstellbar
- **Ergonomischer Muldensitz**
- Inklusive höhenverstellbare Armlehnen in alusilber mit schwarzer Kunststoffapplikation
- **Stufenlose Sitzhöhenverstellung** mit Toplift (LGA geprüft)
- Formschönes und stabiles Aluminium-Fußkreuz in alusilber
- Lastabhängig gebremste Sicherheits-Doppelrollen, Designrollen für harte Böden auf Anfrage
- Rückenlehne dreidimensional beweglich
- Zerlegte Anlieferung

Stoffbezug 80% Baumwolle, 20% PU / 100% High Tenacity Polyester



Softex und Netzstoff wahlweise in royalblau, orange oder schwarz
(Bitte bei Bestellung gewünschte Stofffarbe angeben)

Abbildung	1	2
Ausführung	Mit höhenverstellbaren Armlehnen	Mit höhenverstellbaren Armlehnen und Kopfstütze
Sitzbreite mm	480	480
Sitztiefe mm	460	460
Sitzhöhe mm	420 - 550	420 - 550
Rückenlehnenbreite mm	450	450
Rückenlehnenhöhe mm	600	600
Art.-Nr.	E 851 925 A	E 851 926 A
Euro	294,00	299,00



BLAUE Art.-Nr. Schnell-Liefer-Programm

BASIC
Qualität auf einen Blick

969

5.1

5 Büro ▶ 5.1 Bürodrehstühle

Bürodrehstühle

Lady-Sit für mehr Bewegung im Büro für die Frau

- Der "Gymnastikball" auf Rollen für ergonomisches Sitzen und viel Bewegungsfreiheit
- Medizinisch begutachtet und bestätigt von unabhängigen Instituten und Wissenschaftlern
- Das 3-dimensionale Sitzen aktiviert die Venenpumpe und fordert die Nährstoffversorgung des Körpers
- Montierte Anlieferung



Stoffbezug: 100 % Polyolefin



orange, rot, grün, blau, schwarz
(Bitte bei Bestellung gewünschte Stofffarbe angeben)

5 Jahre Garantie



Ergonomisches Sitzen mit patentierter Pending® -Technik für mehr Bewegung im Büro. Medizinisch begutachtet und bestätigt von unabhängigen Instituten und Wissenschaftlern.



Leistungsmerkmale

Rückenlehne

- Gegen Rückenbrand
- Flexible Rückenlehne zur Entlastung der Wirbelsäule, Aufbau der Bandscheiben und Stärkung der weiblichen Muskulatur
- Integrierte Lordosenstütze zur Stützung im Lendenwirbelbereich

Sitz

- Orthopädischer Wannensitz mit abgerundeter Sitzvorderkante für eine bessere Durchblutung der Beine
- Pending-Technik mit dreidimensionale Bewegungsfreiheit für Menschen die sitzen möchten wie auf einem Ball
- Atmungsaktiver Sitz mit modernem Federkern für maximalen Sitzkomfort

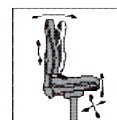
Gestell

Alternativ


- Formschönes und stabiles Fußkreuz in schwarz aus Polyamid und 30 % Glasfaser
- Formschönes und stabiles Fußkreuz, silber, aus Aluminium
- Stufenlose Höhenverstellung durch Sicherheits-Gasfeder
- Lastabhängig gebremste Sicherheits-Doppelrollen

Armlehnen

- Höhenverstellbar, sowie schwenkbar, mit PU-Auflage



- #### Dreidimensional beweglicher Fitness-Sitz
- Entlastung der Wirbelsäule
 - Aufbau der Bandscheiben
 - Stärkung der Muskulatur



- #### Integrierte Lordosenstütze
- Optimale Stützung im Lenden-wirbelbereich
 - Aktiv vorbeugend gegen Haltungsschäden
 - Entlastung der Wirbelsäule
 - Stärkung der weichen Muskulatur

Fußkreuz	Rückenlehnenbreite mm	Rückenlehnenhöhe mm	Ohne Armlehnen		Mit höhenverstellbaren Armlehnen	
			Art.-Nr.	Euro	Art.-Nr.	Euro
Aluminium silber	500	600	E 856 774 A	579,00	E 856 775 A	657,00
Polyamid schwarz	500	600	E 856 770 A	554,00	E 856 771 A	629,00

970

BASIC
Qualität auf einen Blick

BLAUE
Art.-Nr.
Schnell-Liefer-
Programm



Mister-Sit für mehr Bewegung im Büro für den Mann

- Der "Gymnastikball" auf Rollen für ergonomisches Sitzen und viel Bewegungsfreiheit
- Medizinisch begutachtet und bestätigt von unabhängigen Instituten und Wissenschaftlern
- Das 3-dimensionale Sitzen aktiviert die Venenpumpe und fordert die Nährstoffversorgung des Körpers
- Montierte Lieferung

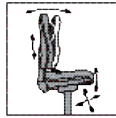


5 Jahre Garantie



Integrierte Lordosenstütze

- Optimale Stützung im Lenden-wirbelbereich
- Aktiv vorbeugend gegen Haltungsschäden
- Entlastung der Wirbelsäule
- Stärkung der weichen Muskulatur



Dreidimensional beweglicher Fitness-Sitz

- Entlastung der Wirbelsäule
- Aufbau der Bandscheiben
- Stärkung der Muskulatur



Stoffbezug: 100 % Polyolefin



orange, rot, grün, blau, schwarz
(Bitte bei Bestellung gewünschte Stofffarbe angeben)

Ergonomisches Sitzen mit patentierter Pending® -Technik für mehr Bewegung im Büro. Medizinisch begutachtet und bestätigt von unabhängigen Instituten und Wissenschaftlern.



Leistungsmerkmale

Rückenlehne

- Gegen Rückenbrand
- Flexible Rückenlehne zur Entlastung der Wirbelsäule, Aufbau der Bandscheiben und Stärkung der männlichen Muskulatur
- Integrierte Lordosenstütze zur Stützung im Lendenwirbelbereich

Sitz

- Pending-Technik mit dreidimensionale Bewegungsfreiheit für Menschen, die sitzen möchten wie auf einem Ball
- Kühlender Powersitz mit Sitzmulde für körperliches Wohlbefinden
- Optimale Belüftung und Druckentlastung des Genitalbereichs

Gestell

Alternativ

- Formschönes und stabiles Fußkreuz in schwarz aus Polyamid und 30 % Glasfaser
- Formschönes und stabiles Fußkreuz, silber, aus Aluminium
- Stufenlose Höhenverstellung durch Sicherheits-Gasfeder
- Lastabhängig gebremste Sicherheits-Doppelrollen

Armlehnen

- Höhenverstellbar, sowie schwenkbar, mit PU-Auflage

Fußkreuz	Rückenlehnenbreite		Rückenlehnenhöhe		Ohne Armlehnen		Mit höhenverstellbaren Armlehnen	
	mm	mm	mm	mm	Art.-Nr.	Euro	Art.-Nr.	Euro
Aluminium silber	500	600	600	600	E 856 776 A	579,00	E 856 777 A	657,00
Polyamid schwarz	500	600	600	600	E 856 772 A	554,00	E 856 773 A	629,00



5.1

5 Büro ▶ 5.1 Bürodrehstühle

Bürodrehstühle



1



2



Bürodrehstühle/Chefsessel

- Mit hoher oder niedriger Rückenlehne
- Robuste Wohlfühlsessel mit bequemer und ergonomischer Polsterung
- Weiche, höhenverstellbare PU-Armlehne

100 % Leder
schwarz, rot, elfenbein
(Bitte bei Bestellung gewünschte Farbe angeben)

Abbildung	1	2
Ausführung	Hochlehner	Halblehner
Ausführung Sitzschale	Polster	Polster
Sitzbreite x Sitztiefe mm	450 x 440	450 x 440
Sitzhöhe mm	460 - 610	580 - 830
Art.-Nr.	E 853 891 A	E 853 892 A
Euro	775,00	677,00

10 Jahre Garantie

- 10 Jahre Teile-Garantie
- 5 Jahre Benutzer-Garantie
- 2 Jahre Voll-Garantie

5 Jahre Garantie

2 Jahre Garantie



Bürodrehstühle/Chefsessel

- Mit hoher Rückenlehne und passendem Besucherstuhl
- Wohlfühlsessel mit modernster Sitzmechanik,
- Hochwertige Materialien und Verarbeitung garantieren höchsten Sitzkomfort für den gehobenen Anspruch im Chefbüro

100 % Leder
schwarz, rot, elfenbein
(Bitte bei Bestellung gewünschte Farbe angeben)



Synchron-Technik

- Passt sich jeder Körperbewegung an
- In allen Sitzpositionen arretierbar
- Gegendruck der Rückenlehne auf Körpergewicht individuell einstellbar

Abbildung	1	2
Ausführung	Hochlehner	Besucherstuhl
Ausführung Sitzschale	Polster	Polster
Sitzbreite x Sitztiefe mm	450 x 440	450 x 440
Sitzhöhe mm	460 - 610	580 - 830
Art.-Nr.	E 853 893 A	E 853 894 A
Euro	1252,00	832,00

10 Jahre Garantie

- 10 Jahre Teile-Garantie
- 5 Jahre Benutzer-Garantie
- 2 Jahre Voll-Garantie

5 Jahre Garantie

2 Jahre Garantie



1

2



Bürodrehstuhl

- Aufwendig gesteppt in echtem Leder, Seiten in farbgleichem Kunstleder
- **Kniewippmechanik, individuell auf das Körpergewicht einstellbar**
- Formschönes und stabiles Stahl-Fußkreuz in schwarz • Lastabhängig gebremste Sicherheits-Doppelrollen • Inkl. Stahlarmlehnen, verchromt, mit Lederauflage



1



Besucherstuhl

- Hochwertiger Ovalrohr-Schwinger, verchromt • Lehne und Sitz aufwendig gesteppt in echtem Leder, Seitenteile in farbgleichem Kunstleder • Inkl. Stahlarmlehnen, verchromt mit Lederauflage



2

Abbildung	Sitzbreite	Sitztiefe	Sitzhöhe	Rückenlehnen- breite	Rückenlehnen- höhe	Art.-Nr.	Euro
	mm	mm	mm	mm	mm		
1	480	500	420 - 550	480	680	E 855 605 A	263,00

Abbildung	Sitzbreite	Sitztiefe	Sitzhöhe	Rückenlehnen- breite	Rückenlehnen- höhe	Art.-Nr.	Euro
	mm	mm	mm	mm	mm		
2	480	500	460	480	620	E 855 606 A	229,00

Bürodrehstuhl/Chefsessel

- Lehne und Sitz in beschichtetem Leder, Rückseite und Seitenteile in farbgleichem Kunstleder
- Rückenlehne mit eingearbeitetem Nackenpolster
- **Stufenlose Sitzhöhenverstellung, LGA geprüft**
- **Knematic-Wippmechanik, individuell auf das Körpergewicht einstellbar** und arretierbar
- Inklusive Stahl verchromten Armlehnen
- Stabiles Aluminium-Fußkreuz poliert mit lastabhängig gebremsten Sicherheits-Doppelrollen
- Verchromte Gasfeder



1



Besucherstuhl

- Freischwinger, stapelbar • Lehne und Sitz in beschichtetem Leder, Rückseite und Seitenteile in farbgleichem Kunstleder • Ergonomischer Muldensitz mit schwarzer Sitzabdeckung • Inklusive Armlehnen aus Kunststoff • Verpackungseinheit 2 Stück



2

Abbildung	Sitzbreite	Sitztiefe	Sitzhöhe	Rückenlehnen- höhe	Art.-Nr.	Euro
	mm	mm	mm	mm		
1	530	520	440-520	740	E 853 887 A	229,00

Abbildung	Sitzbreite	Sitztiefe	Sitzhöhe	Rückenlehnen- höhe	Art.-Nr.	Euro/ VE
	mm	mm	mm	mm		
2	460	480	460	460	E 853 888 A	324,00





Bürohocker mit beweglicher Sitzfläche

Leistungsmerkmale

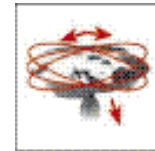
- **Stufenlose Sitzhöhenverstellung** (LGA geprüft)
- Sitzfläche gelagert auf einem dreidimensional beweglichen Gummi-Element (**Body-Balance-Tec®**)
- Runder Hockersitz
- Formschönes und stabiles Fußkreuz in schwarz
- Lastabhängig gebremste Sicherheits-Doppelrollen für weiche Böden



Stoffbezug 100% Polyolefin



anthrazit, royalblau
(Bitte gewünschte Stofffarbe bei Bestellung angeben)



Sitzbreite mm	Sitztiefe mm	Sitzhöhe mm	Gewicht kg	Art.-Nr.	Euro
360	360	420-550	7	E 850 001 A	82,50
				Rollen für harte Böden, Mehrpreis	E 854 920 A 11,00

Bürohocker mit ergonomischer Sitzfläche

Leistungsmerkmale

- **Stufenlose Sitzhöhenverstellung** mit Toplift
- Runder, ergonomisch geformter Sitz
- Stabiler Standfuß, gelagert auf einem patentierten Gummireifen
- Seitliche Auslenkung luftdruckabhängig einstellbar
- Metallfußplatte poliert



Stoffbezug 100% Polyolefin



anthrazit, royalblau
(Bitte gewünschte Stofffarbe bei Bestellung angeben.)

Sitzbreite mm	Sitztiefe mm	Sitzhöhe mm	Gewicht kg	Art.-Nr.	Euro
400	400	420-550	9	E 853 890 A	136,00

Rolltritte aus Kunststoff, Höhe 300/400 mm

• Mobiler Rolltritt auf 3 Doppellenkrollen • Entspricht allen internationalen Normen • Trittfest, ohne Beeinträchtigung des guten Aussehens • Kann nicht verkratzen, rosten oder verbeulen

• **Tüv und GS geprüft** • **Tragfähigkeit max. 150 kg**

Ausführung **1** Höhe 300 mm

Ausführung **2** Höhe 400 mm



Lieferfarben
schwarz, rot, blau, gelb, grau
(Bitte bei Bestellung gewünschte Farbe angeben)

Abbildung	Ausführung	Art.-Nr.	Euro
1	Höhe 300 mm	E 850 193 A	28,80
2	Höhe 400 mm	E 858 997 A	29,50

**Rolltritte aus Kunststoff, Höhe 430 mm**

• Fahrbarer Rolltritt aus Kunststoff auf 3 Doppellenkrollen • Standsicher, **Tragfähigkeit bis 150 kg** • Durchmesser oben ca. 290 mm, unten ca. 435 mm

Lieferfarben
weiß, schwarz, lichtgrau
(Siehe Tabelle)

NEU!

Farbe	Art.-Nr.	Euro
weiss	E 877 106 A	34,40
schwarz	E 877 107 A	34,40
lichtgrau	E 877 108 A	34,40

Rolltritte aus Metall, Höhe 430 mm

• Fahrbarer Rolltritt aus Metall mit 3 Doppellenkrollen • **Tragfähigkeit 150 kg**
• Durchmesser oben ca. 290 mm, Durchmesser unten ca. 435 mm

Lieferfarben
schwarz, rot, blau, grau, lichtgrau, weiß
(Siehe Tabelle)



Farbe	Art.-Nr.	Euro
schwarz	E 877 100 A	37,40
rot	E 877 101 A	37,40
blau	E 877 102 A	37,40
grau	E 877 103 A	37,40
lichtgrau	E 877 104 A	37,40
weiss	E 877 105 A	37,40

NEU!

BLAUE
Art.-Nr.
Schnell-Liefer-
Programm

BASIC
Qualität auf einen Blick



Fußstütze

- Starker, glanz-vernickelter Stahlrohrrahmen • Standsichere GummifüÙe
- Rutschfeste, schwarze Trittplatte • Vierfach höhenverstellbar



Ausführung	Art.-Nr.	Euro
Fußstütze	E 859 470 A	17,60

Fußstütze

- Rutschfest, stufenlos höhenverstellbar, 450 x 290 mm



Ausführung	Art.-Nr.	Euro
Fußstütze	E 859 471 A	20,60

Fußstützen - mit und ohne Heizfunktion

- Fußstützen fördern die entspannte Sitzhaltung und erleichtern die Blutzirkulation • Fußstützen mit Heizung strahlen zusätzlich wohlige Wärme ab und sind der beste Schutz vor Erkältungskrankheiten • Da in beheizten Räumen die warme Luft stets nach oben steigt, liegt die Fußbodentemperatur meist einige Grad unter der Raumtemperatur • Theoretisch müÙte der Raum daher ständig überheizt werden, um eine angenehme Fußbodentemperatur zu erreichen
- Wesentlich sparsamer und auch gesundheitlich besser ist der Einsatz von beheizbaren Fußstützen • Elektronisch von ca. 28° C bis ca. 45° C stufenlos beheizbar • Strapazierfähiges Gehäuse aus Qualitäts-Feinblech, kunststoffbeschichtet in 3 Farben • Trittsicherer Noppenbelag und rutschfeste GummifüÙe
- Individuelle Höhen- und Neigungsverstellung • Beheizbare Modelle mit beleuchtetem Ein- und Ausschalter und Überhitzungsschutz



RAL 7035 lichtgrau




RAL 7015 schiefergrau



RAL 9005 tiefschwarz




Ausführung	ohne Heizung	mit Heizung, stufenlos ca. 28°-45° C
B x T mm	385 x 310	385 x 310
Höhe vorne mm	35	35
Höhe hinten mm	85 - 125	85 - 125
RAL 7035 lichtgrau	E 855 265 A	E 855 267 A
Euro	42,50	149,00
RAL 7015 schiefergrau	E 855 268 A	E 855 270 A
Euro	42,50	149,00
RAL 9005 tiefschwarz	E 855 271 A	E 855 273 A
Euro	42,50	149,00



Höhen- und Neigungswinkelverstellung



Beleuchteter Ein-/Ausschalter, stufenlose Wärmeregulierung



Thermografische Aufnahme zur Darstellung der unterschiedlichen Temperaturbereiche

Heizteppich - elektrisch

- Der eingefäÙte Heizteppich aus strapazierfähiger grauer Schlingenware bietet Wärme und Komfort im Büro, in der Werkstatt oder Zuhause • Einfach in die Steckdose einstecken • Kein Überhitzen möglich • Leicht zu reinigen • Beidseitig verwendbar (blau/grau) • Kein Heizkabel, sondern ein hochwertiger Heizfilm

Abmessung B x L mm	500 x 700
Leistung per Einheit W	50
Spannung V	220/230
Art.-Nr.	E 855 298 A
Euro	86,00



Standard Fußstütze

- Entlastung von Füßen und Beinen unter dem Schreibtisch • Absolut stand- und rutschfest • 4-fache Höhenverstellung • Gestell: Stahlrohr glanzvernickelt

Trittfläche, schwarz: B x T 275 x 89 mm

Höhenverstellung: 60 - 145 mm

Gewicht: 900 g

3 Jahre Garantie



Abmessung B x T x H
mm

345 x 335 x 170

Art.-Nr.

E 857 080 A

Euro

19,90

Komfort-Fußstütze

- Aus stabilem Stahlblech, kunststoffbeschichtet • 5-fache Höhenfixierung • Stufenlose Einstellung des Neigungswinkels • Entspricht DIN 4556

Trittfläche, beflockt: B x T 460 x 350 mm

Höhenverstellung: 25 - 190 mm

Gewicht: 4452 g



Lieferfarben

schwarz/dunkelgrau, lichtgrau/schwarz

(Bitte bei Bestellung angeben)



3 Jahre Garantie



Abmessung B x T x H
mm

530 x 350 x 150

Art.-Nr.

E 857 081 A

Euro

57,50



Fußstütze

- Allround-Fußstütze mit Wippfunktion • Vernickelter Stahlbügel • Stufenloses Verstellen der Trittfläche • Trittplatte mit aufgerauhter Oberfläche aus ABS • Einbau eines Fußschalters ist nicht vorgesehen • Vier feste Gummifüße

Trittfläche B x T: 475 x 300

Höhenverstellung: 35 - 130 mm

Gewicht: 1980 g

3 Jahre Garantie



Fußstütze
B x T x H mm

475 x 300 x 35-130

Art.-Nr.

E 857 090 A

Euro

29,40



5.1

Fußstützen

3 Jahre Garantie



Relax-Fußstütze

- Stufenlose Höhenverstellung • Aufgeraute Oberfläche für Stand- und Rutschsicherheit
- Aus bruchsicherem Polystyrol • Mit Aussparung für den Fußschalter eines Diktiergerätes o.ä.
- Entspricht DIN 4556

- Aussparung: B x T x H 220 x 120 x 20 mm
- Trittfläche lichtgrau: B x T 450 x 350 mm
- Höhenverstellung: 40 - 210 mm
- Gewicht: 2628 g



Ausführung	Art.-Nr.	Euro
Relax-Fußstütze	E 857 083 A	39,50



Relax-Therm-Fußstütze

- Stufenlose Höhenverstellung • Aufgeraute Oberfläche für Stand- und Rutschsicherheit
- Aus bruchsicherem Polystyrol • Erwärmung mit 35° C bei 26 W Stromaufnahme • Entspricht den Anforderungen nach VDE 0700 sowie DIN 4556

- Trittfläche lichtgrau: B x T 450 x 350 mm
- Höhenverstellung: 40 - 210 mm
- Gewicht: 3521 g



Ausführung	Art.-Nr.	Euro
Relax-Therm-Fußstütze	E 857 084 A	112,00



EDV-Fußstütze

- Speziell für EDV-Arbeitsplätze entwickelt und nach ergonomischen Gesichtspunkten gestaltet
- Die Oberfläche ist mit einem rutschfesten Gummibelag versehen, sämtliche Kanten sind abgerundet • Gummifüße garantieren Standfestigkeit

- Stahlblech in zwei Farben, kunststoffbeschichtet
- Entspricht DIN 4556
- Stufenlose Höhenverstellung


- Trittfläche: B x T 450 x 350 mm
- Höhenverstellung: 30 - 175 mm
- Gewicht: 3620 g



3 Jahre Garantie



EDV-Fußstütze	Art.-Nr.	Euro
RAL 7035 lichtgrau	E 857 085 A	78,50
RAL 9005 schwarz	E 857 087 A	78,50



Thermoplan - die mobile Heizfläche

- Für kalte Arbeitsplätze
- Eine Schaumstoffpolsterung sorgt für Wärmedämmung zum Fußboden und ein ergonomisches Betreten • Mit einer Oberflächentemperatur von 30 - 35° C schafft der Thermoplan selbst in kühlen Räumen eine gesunde Wärme am Fußboden • Nur zur Verwendung in trockenen Räumen

Oberfläche:
schwarzer Noppenbelag



Abmessung B x T mm	Leistung W / V	Art.-Nr.	Euro
600 x 400	24 W / 230 V	E 857 114 A	59,80
600 x 900	60 W / 230 V	E 857 115 A	89,50



Bodenschutzmatten aus hochwertigem Polycarbonat

- Diese Bodenschutzmatten aus Polycarbonat sind bestens geeignet für Teppichböden, sowie für alle Hart- und Glattböden
- Sie sind enorm strapazierfähig und extrem langlebig

Vorteile von Polycarbonat:

- Geruchsneutral und vollkommen schadstofffrei
- PVC/Vinyl-frei
- 100 % recycelbar
- UV-beständig
- Für Allergiker optimal geeignet
- Extrem strapazierfähig
- Feuerfest
- Auch für Bodenheizungen geeignet
- Minimaler Rollwiderstand für Bürostühle
- **Als preiswerte Alternative - Bodenschutzmatten aus PV - bitte fragen sie an!**



Bodenschutzmatten für mittel- bis hochflorige Teppichböden

- Transparente Bodenschutzmatten • Ankernoppen greifen in den weichen Bodenbelag und verhindern das Verrutschen der Matte ohne den Bodenbelag zu beschädigen



Form 1

B x L mm	Mattenform	Einsatzbereich	Art.-Nr.	Euro
1190 x 810	rechteckig (Form 1)	Für Teppichböden	E 857 890 A	65,50
1200 x 1340	rechteckig (Form 1)	Für Teppichböden	E 857 891 A	84,50
1200 x 1500	rechteckig (Form 1)	Für Teppichböden	E 857 892 A	93,50
1200 x 1830	rechteckig (Form 1)	Für Teppichböden	E 857 893 A	123,00
1200 x 2000	rechteckig (Form 1)	Für Teppichböden	E 857 894 A	135,00

Bodenschutzmatten für Hartböden und sehr niederflorige Teppichböden

- Schonende Stuhlunterlage für alle Arten von Hartböden: Laminat, Linoleum, Fliesen, Parkett und Beton
- Haltbares, strapazierfähiges und transparentes Material



Form 1

B x L mm	Mattenform	Einsatzbereich	Art.-Nr.	Euro
890 x 1190	rechteckig (Form 1)	Für Hartböden	E 857 900 A	65,50
1200 x 1340	rechteckig (Form 1)	Für Hartböden	E 857 901 A	84,50
1200 x 1500	rechteckig (Form 1)	Für Hartböden	E 857 902 A	93,50
1200 x 1830	rechteckig (Form 1)	Für Hartböden	E 857 903 A	123,00
1200 x 2000	rechteckig (Form 1)	Für Hartböden	E 857 904 A	135,00
1200 x 3000	rechteckig (Form 1)	Für Hartböden und Teppich	E 857 906 A	195,00



Antistatikmatten aus Vinyl für Teppichböden und Hartböden

- Transparente Bodenschutzmatten aus Vinyl/PVC gegen statische Aufladung
- Sie verlängern die Lebensdauer Ihrer Hardware



Form 1



Form 2

B x L mm	Mattenform	Einsatzbereich	Art.-Nr.	Euro
1200 x 1500	rechteckig (Form 1)	Für Teppichböden	E 857 910 A	106,00
1200 x 900	rechteckig mit Lippe (Form 2)	Für Teppichböden	E 857 911 A	73,50
1200 x 1500	rechteckig (Form 1)	Für Hartböden	E 857 915 A	106,00
1200 x 900	rechteckig mit Lippe (Form 2)	Für Hartböden	E 857 916 A	73,50





Kabelkanäle

• Die praktische und formschöne Lösung für alle Schreibtische, die nachträglich oder zusätzlich elektrifiziert werden müssen • Einfache Montage unter alle handelsüblichen Schreibtische möglich • Die Einzelelemente aus Kunststoff sind gesteckt und können individuell an jede beliebige Länge angepasst werden



Kabelkanal vertikal

- Wird einfach an beliebiger Stelle unter den Schreibtisch geschraubt
- Mit Zugentlastung am Schreibtisch
- Bestehend aus Einzelelementen, sowie Grund- und Befestigungsplatte

Ausführung	Farbe	Anzahl Elemente Stück	Länge mm	Ø mm	Art.-Nr.	Euro
Vertikal	alusiilver	15	815	60	E 857 116 A	36,00
	blau	15	815	60	E 857 118 A	36,00



Kabelkanal horizontal

- Das Trägerprofil wird einfach an beliebiger Stelle (auch gebogen) unter den Schreibtisch geschraubt • Einzelelemente können beliebig zusammengefügt werden

Ausführung	Farbe	Anzahl Elemente Stück	Länge mm	Ø mm	Art.-Nr.	Euro
Horizontal	alusiilver	24	1200	60	E 857 117 A	45,80
	blau	24	1200	60	E 857 119 A	45,80

Kabelbrücken aus Kunststoff

- Kabelbrücken aus Kunststoff wahlweise als 3,0 Meter oder 1,5 Meter Set mit doppelseitigem Klebeband
- Extra flach zur sicheren und dauerhaften Beseitigung von Stolperfallen
- Kabelkanäle an der Unterseite mit einem spitzen Messer öffnen und Kabel einlegen
- Mit dem Klebeband kann die Kabelbrücke zusätzlich verschlossen und am Boden befestigt werden



Farbvarianten
farbig: mint, blau, pink, beige, grau, gelb, rotla
signal: gelb mit gelb/schwarzen Sicherheitskennzeichnung
(Bitte bei Bestellung gewünschte Farbe angeben)

Kabelbrücken-Set 3,0 Meter

Set bestehend aus:

- 3,0 Meter laufende Kabelbrücke
- 1 Rolle doppelseitiges Klebeband

B x H mm	Farbe	Art.-Nr.	Euro
75 x 12	schwarz	E 857 142 A	28,50
	farbig*	E 857 143 A	30,80
	signal*	E 857 144 A	39,80
100 x 17	schwarz	E 857 145 A	43,30
	farbig*	E 857 164 A	46,60
	signal*	E 857 165 A	55,00

*Siehe Farbvarianten

Kabelbrücken-Set 1,5 Meter

Set bestehend aus:

- 1,5 Meter laufende Kabelbrücke
- 1 Rolle doppelseitiges Klebeband

B x H mm	Farbe	Art.-Nr.	Euro
75 x 12	schwarz	E 857 167 A	17,30
	farbig*	E 857 168 A	17,90
	signal*	E 857 169 A	26,30
100 x 17	schwarz	E 857 173 A	22,90
	farbig*	E 857 174 A	23,30
	signal*	E 857 175 A	34,80

*Siehe Farbvarianten



Einfache Kabeleinlegung
von oben

Kabelbrücken aus Kunststoff

- Sicherer und einfacher Schutz gegen Stolperfallen
- **Kabel können ganz einfach von oben eingelegt werden**
- Kabelbrücken werden nur ausgerollt und können bei Bedarf mit dem mitgelieferten, doppelseitigen Klebeband zusätzlich am Boden befestigt werden
- **1 Kammer ca. 8 x 11 mm**
- Wahlweise lieferbar in 3 Meter oder 1,5 Meter Länge



Farbvarianten
schwarz, kobaltblau, grau, gelb
(Bitte bei Bestellung gewünschte Farbe angeben)

Länge mm	B x H mm	Art.-Nr.	Euro
3000	62 x 12	E 857 077 A	21,60
1500	62 x 12	E 857 078 A	13,10

Kabelbrücken aus Kunststoff - Industrieausführung

- Sicherer Stopperschutz für dicke Kabel, Schläuche und Rohre
- Kabelbrücken werden einfach ausgelegt
- **2 Kammern 2 x Ø 25 mm (1")**
- Lieferbar in 1,5 Meter Länge



Farbvarianten
schwarz, schwarz/gelb, lichtgrau
(Bitte bei Bestellung gewünschte Farbe angeben)



Länge mm	B x H mm	Art.-Nr.	Euro
1500	200 x 35	E 857 079 A	75,00

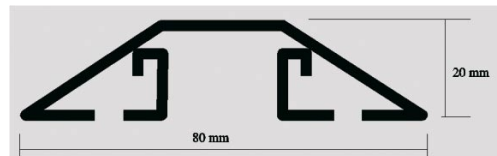


Kabelbrücken aus Aluminium

- Für den absolut stabilen Schutz aus hochwertigem Aluminium, pulverbeschichtet • Selbst hohe Belastungen werden so überstanden
- Die Kabelbrücken werden einfach zusammengesteckt, bei Bedarf mit dem mitgelieferten Doppelklebeband fixieren • Gelb-schwarze Sicherheitskennzeichnung auf Anfrage lieferbar

Lieferumfang:

Kabelbrücke, gem. Tabelle inkl. Doppelklebeband



Ausführung	Gerade	3 x Gerade	Winkel	T-Form
Abmessungen B x L x H mm	80 x 1500 x 20	80 x 3 x 400 x 20	80 x 250 x 250 x 20	80 x 200 x 300 x 20
Art.-Nr.	E 857 110 A	E 857 111 A	E 857 112 A	E 857 113 A
Euro	39,30	36,80	26,50	36,10

Lieferfarben
kieselgrau, lichtgrau, schiefergrau, beige, schwarz, schwarz-gelb
(Bitte bei Bestellung Farbe angeben)





Stapelstühle aus Kunststoff

- In vielen Farben, strapazierfähig und pflegeleicht ohne Sitz- und Rückenpolster oder für höheren Sitzkomfort mit Sitz- und Rückenpolster
- Für die Planung von Stuhlreihen sind zweckmäßige Reihenverbinder gegen Mehrpreis lieferbar
- Ohne Armlehnen
- Stapelbar
- Verchromtes Rundrohrgestell, Ø 18 mm, Materialstärke 1,5 mm
- Sitzschalen aus Polypropylen, offen oder geschlossen
- Sitzmaße B x T x H 420 x 400 x 450 mm, Gesamtmaße B x T x H 490 x 520 x 810 mm
- Verpackungseinheit 2 Stück



Nur für geschlossene Sitzschale

Stoffbezug 100 % Polyacryl

braun beige blau schwarz rot

Bitte Stofffarbe bei Bestellung angeben.

Mit geschlossener Sitzschale / VE 2 Stück

	420	420	420	420	420	420
Sitzbreite mm	420	420	420	420	420	420
Sitztiefe mm	400	400	400	400	400	400
Gesamthöhe mm	810	810	810	810	810	810
Sitzschalenfarbe	schwarz	orange	anthrazit	beige	braun	blau
Ohne Polster	E 825 830 A	E 825 831 A	E 825 832 A	E 825 833 A	E 825 834 A	E 825 835 A
Euro/VE	69,50	69,50	69,50	69,50	69,50	69,50
Mit Polster	E 855 320 A	E 855 321 A	E 855 322 A	E 855 323 A	E 855 324 A	E 855 325 A
Euro/VE	123,00	123,00	123,00	123,00	123,00	123,00
Reihenverbinder, Mehrpreis/Stuhl	E 855 326 A					
Euro/Paar	14,70					



Weitere Stofffarben auf Anfrage lieferbar.

Nur für offene Sitzschale

Stofffarben

blau meliert grau meliert

Bitte Stofffarbe bei Bestellung angeben.

Mit offener Sitzschale / VE 2 Stück

	420	420	420
Sitzbreite mm	420	420	420
Sitztiefe mm	400	400	400
Gesamthöhe mm	810	810	810
Sitzschalenfarbe	anthrazit	hellgrau	dunkelblau
Ohne Polster	E 855 523 A	E 855 524 A	E 855 525 A
Euro/VE	67,00	67,00	67,00
Mit Polster	E 855 526 A	E 855 527 A	E 855 528 A
Euro/VE	116,00	116,00	116,00
Reihenverbinder, Mehrpreis/Stuhl	E 855 326 A		
Euro/Paar	14,70		

Besucherstühle / Freischwinger

- Gestell Rundrohr Ø 25 mm, pulverbeschichtet wahlweise in schwarz oder alusilber
- Sitz und Rücken stoffgepolstert
- Rückenabdeckschale aus Kunststoff in schwarz
- Sitzmaße B x T x H 440 x 450 x 480 mm
- Gestellmaße B x T x H 490 x 540 x 810 mm

Stoffbezug 100 % Polyacryl



anthrazit / blau / bordeaux

**NEU!**

Ausführung	ohne Armlehnen	ohne Armlehnen	mit Armlehnen	mit Armlehnen
Gestellfarbe	schwarz	silber	schwarz	silber
Art.-Nr.	E 862 530 A	E 862 531 A	E 862 532 A	E 862 533 A
Euro	71,00	71,00	80,50	80,50



BLAUE
Art.-Nr.
Schnell-Liefer-
Programm

BASIC^S
Qualität auf einen Blick

983




Stapelstühle aus Holz

- Formschale Buche natur, wahlweise ohne Polster, mit Sitzpolster oder mit Sitz- und Rückenpolster
- Sehr stabil und langlebig
- Verchromtes Vierfuß-Stahlrohr-Gestell und Reihenverbinder
- Optimaler Stand durch Kunststoffgleiter
- Platzspanende Verstaumöglichkeiten, Stapelhöhe 10 Stühle
- Sämtliche Materialien sind sortenrein und recyclebar
- Gesamtmaße B x T x H 480 x 500 x 840 mm
- Gewicht pro Stuhl 6 kg
- Stoffbezug aus 100% Polyester mit 30.000 Scheuertouren
- **Mindestabnahme 2 Stück**



Stoffbezug 100 % Polyester



Ausführung (Mindestabnahme 2 Stück)	Sitzbreite mm	Sitztiefe mm	Sitzhöhe mm	Rückenlehnenhöhe mm	Art.-Nr.	Euro/VE
Ohne Polster	420	400	430	410	E 850 815 A	61,00
Mit Sitzpolster	420	400	430	410	E 850 816 A	79,00
Mit Sitz- und Rückenpolster	420	400	430	410	E 850 817 A	93,00

Stapelstühle aus Holz

In 3 Ausführungen:

Modell **1**:

• **Mit 4-Fuß-Gestell:** fest verschweißtes, stabiles 4-Fuß-Gestell aus Rundrohr Ø 20 x 1,5 mm pulverbeschichtet in RAL 7021 schwarzgrau oder verchromt • Leicht taillierte Sitzschale

Modell **2**:

• **Mit C-Form-Gestell:** aus Rundrohr 25 x 2,5 mm pulverbeschichtet in RAL 7021 schwarzgrau oder verchromt • Stark taillierte Sitzschale, mit Sitz- und Rückenpolster

Modell **3**:

• **Mit Kufengestell:** aus Rundrohr 20 x 2 mm pulverbeschichtet in RAL 7021 schwarzgrau oder verchromt • Untaillierte Sitzschale, mit Sitzpolster


• Die Sitzschalen sind aus 9-fach verleimtem Buchenholz, 10 mm stark, natur lackiert • Polster aus 100 % Polyacryl-Dralon in verschiedenen Farben

Holzschalenstuhl, Gestell verchromt, ohne Sitz- und Rückenpolster, Verpackungseinheit 4 Stück

Art.-Nr.	Euro/VE
E 853 930 A	242,00



Stoffbezug 100 % Polyacryl



Bitte Stofffarbe bei Bestellung angeben.

Abbildung	1	2	3
Gesamthöhe mm	815	800	790
Sitzbreite mm	435	440	430
Sitztiefe mm	375	395	385
Rundrohrgestell mm	20 x 1,5	25 x 2,5	20 x 2,0
Gestellfarbe schwarzgrau			
Holzschale	E 860 650 A	E 860 651 A	E 860 652 A
Euro	62,50	74,50	78,50
Sitzpolster	E 860 653 A	E 860 654 A	E 860 655 A
Euro	83,50	95,50	99,80
Sitz- u. Rückenpolster	E 860 656 A	E 860 657 A	E 860 658 A
Euro	95,50	107,00	111,00
Gestell, verchromt			
Holzschale	E 860 659 A	E 860 660 A	E 860 661 A
Euro	62,50	77,00	78,50
Sitzpolster	E 860 662 A	E 860 663 A	E 860 664 A
Euro	83,50	98,00	99,80
Sitz- u. Rückenpolster	E 860 665 A	E 860 666 A	E 860 667 A
Euro	95,50	109,00	111,00




Bei allen Stuhlmodellen sind die Holzschalen und Gestelle untereinander austauschbar. Auf Wunsch erhalten Sie die Holzschalen auch in blau, rot oder schwarz gebeizt. Bitte fragen Sie an.

Stapelstühle, gepolstert

• Ovalrohrgestell 15 x 30 mm in RAL 9011 schwarz oder verchromt
 • Körpergerechte Sitz- und Rückenpolster in 7 Stoff-Farben • Nachrüstbare Armlehnen aus Integralschaum gegen Mehrpreis • Sitzmaße B x T x H 470 x 420 x 470 mm, Gesamtmaße ohne/mit Armlehnen B x T x H 540/660 x 590/590 x 800/800 mm

Armlehnen	Art.-Nr.	Euro
lichtgrau	E 855 375 A	45,00

Stoffbezug 100 % Polyacryl
 Bitte Stofffarbe bei Bestellung angeben.



Sitzbreite	Sitztiefe	Gesamthöhe	Ovalrohrgestell	Gestellfarbe	Art.-Nr.	Euro
mm	mm	mm	mm			
470	420	800	15 x 30	schwarz	E 855 372 A	60,00
470	420	800	15 x 30	verchromt	E 855 373 A	61,00



BLAUE Art.-Nr. Schnell-Liefer-Programm

BASIC
 Qualität auf einen Blick

985

5.2


Besucherstühle



Stapelstühle

- Rundrohrgestell Ø 20 x 2 mm verchromt • Körpergerecht geformte Sitz- und Rückenpolster • Armlehnen mit Armauflagen aus schwarzem Integralschaum

Stoffbezug 100 % Polycryl



Bitte Stofffarbe bei Bestellung angeben.




Gestellfarbe	lichtgrau	schwarz	verchromt
Ohne Armlehnen	E 855 883 A	E 855 884 A	E 855 885 A
Euro	106,00	106,00	113,00
Mit Armlehnen	E 855 886 A	E 855 887 A	E 855 888 A
Euro	136,00	136,00	145,00

Stapelstühle

- Rundrohrgestell Ø 22 x 2 mm verchromt • Körpergerecht geformte Sitz- und Rückenpolster • Armlehnen aus Kunststoff, schwarz

Stoffbezug 100 % Polycryl



Bitte Stofffarbe bei Bestellung angeben.



Gestellfarbe	4-Fußgestell	Kufengestell*		
	Art.-Nr.	Euro	Art.-Nr.	Euro
verchromt	E 855 889 A	133,00	E 855 890 A	146,00

* nicht stapelbar

Stapelstühle, Lochblechdesign

- Der ideale Wartebereichsstuhl mit Rundrohrgestell 20 x 2 mm
- Nicht brennbar, da Sitz- und Rücken aus Lochblech bestehen
- Stapelbar bis zu 8 Stühlen
- B x T x H 565 x 610 x 810 mm
- Sitzhöhe 460 mm



Farbvarianten


RAL 7021 anthrazit, RAL 7035 lichtgrau, RAL 9005 schwarz
(Bitte bei Bestellung gewünschte Farbe angeben)

Art.-Nr.	Euro
E 855 909 A	134,00

Besucherstühle

- Gestell aus Rundrohr 22/2 mm, parabelförmig gebogen, mit Stapelsteg
- Schale Buche-Schichtholz 9-lagig, natur lackiert
- Gestell verchromt
- Stapelbar

Stoffbezug 100 % Polycryl



Bitte Stofffarbe bei Bestellung angeben.



ohne Polster		mit Sitzpolster		mit Sitz- und Rückenpolster	
Art.-Nr.	Euro	Art.-Nr.	Euro	Art.-Nr.	Euro
E 856 885 A	69,00	E 856 886 A	89,50	E 856 887 A	103,00




Besucherstühle

- Gestell aus Rundrohr 20 x 1,5 mm, pulverbeschichtet, inkl. Stapelsteg und Reihenverbindung als Doppelstege, senkrecht, stapelbar bis 12 Stühle
- Sitzschale aus Buche-Schichtholz 9-lagig, ca. 10,8 mm stark, naturlackiert, sichtbar verschraubt, ergonomische Rückenführung
- Mit Design-Bohrung in der Rückenlehne • B x T x H 520 x 550 x 865 mm
- Sitzhöhe 450 mm



Stoffbezug 100 % Polycryl



Bitte Stofffarbe bei Bestellung angeben.

Art.-Nr.	Euro
E 855 928 A	103,00

Besucherstühle

- Besucherstuhl mit Vierfußgestell
- Ergonomische Rückenlehne
- Ergonomischer Sitz, abnehmbar mit Klippsystem
- Ovalrohrgestell schwarz
- **Bezug 100 % Polyolefin**
- Stapelbar

- Sitzbreite 460 mm
- Sitztiefe 400 mm
- Sitzhöhe 460 mm
- Lehnenbreite/-höhe 400 / 480 mm
- Verpackungseinheit 4 Stück



Ausführung	Polster, blau	Polster, anthrazit
Gesamthöhe mm	820	820
Sitzbreite mm	460	460
Sitztiefe mm	400	400
Ovalrohrgestell mm	25 x 10	25 x 10
Gestellfarbe	schwarz	schwarz
Verpackungseinheit VE	4	4
Art.-Nr.	E 853 919 A	E 853 920 A
Euro/VE	153,00	153,00





Stapelstühle aus Kunststoff

- Sitz und Rückenlehne aus Kunststoff (Polypropylen) in schwarz
- Gleiter aus Kunststoff (Polypropylen) in schwarz inklusive Reihenverbinder
- Kufen-Gestell Ø 11 mm, verchromt
- Stapelbar bis zu 40 Stühlen
- Vierfuß und Freischwinger nach DIN 68878
- Wahlweise ungepolstert, mit Sitzpolster oder mit Sitz- und Rückenpolster
- Verpackungseinheit 2 Stück, Preis per Verpackungseinheit

Stoffbezug 100 % Polyester

schwarz / dunkelblau / blau / grau / orange / rot
(Bitte bei Bestellung gewünschte Farbe angeben)

Ausführung	ungepolstert	mit Sitzpolster	mit Sitz- und Rückenpolster
B x T x H mm	520 x 535 x 800	520 x 535 x 800	520 x 535 x 800
Sitzbreite mm	400	400	400
Sitzhöhe mm	435	435	435
Art.-Nr.	E 851 309 A	E 851 310 A	E 851 311 A
Euro/VE	129,00	159,00	186,00

Stapelstühle aus Kunststoff

- Sitz und Rückenlehne aus Kunststoff (Polypropylen) komplett gepolstert
- Gleiter aus Kunststoff (Polypropylen) in schwarz inklusive Reihenverbinder
- Rundrohr-Gestell wahlweise verchromt oder in RAL 9011 schwarz
- Wahlweise ohne oder mit Armlehnen
- Sitzmaße B x T x H 440 x 430 x 450 mm
- Gesamtmaße ohne/mit Armlehnen B x T x H 520/600 x 550/550 x 830/830 mm

Stoffbezug 100 % Polyacryl
Bitte Stofffarbe bei Bestellung angeben.

schwarz blau hellgrau bordeaux mintgrün braun anthrazit

Mit Stoffpolster	ohne Armlehnen		mit Armlehnen	
	Art.-Nr.	Euro	Art.-Nr.	Euro
Gestell verchromt	E 855 451 A	85,50	E 855 453 A	113,00
Gestell schwarz	E 855 450 A	84,00	E 855 452 A	111,00



Stapelstühle aus Holz



- Gestell aus Rundrohr 22/2 mm
- Schale Buche-Schichtholz 9-lagig, naturlackiert
- Schale mit Designbohrungen im Rücken
- Serienmäßig mit Stapelwanne
- Armauflagen in Buche
- Gestell verchromt



Stoffbezug 100 % Polyacryl

blaubeer café nuss
himbeer schwarz silber
Bitte Stofffarbe bei Bestellung angeben.

Ausführung	ohne Sitzpolster		mit Sitzpolster	
	Art.-Nr.	Euro	Art.-Nr.	Euro
Ohne Armlehnen	E 856 880 A	127,00	E 856 881 A	149,00
Mit Armlehnen	E 856 882 A	166,00	E 856 883 A	189,00



Klappstühle

- Rundrohrgestell Ø 18 mm, verchromt
- Sehr stabile Ausführung

1

- Sitzpolster ca. 50 mm hoch gepolstert
- Rückenlehne gepolstert
- Bezug Softex®, blau
- Sitzmaße B x T x H 410 x 410 x 460 mm
- Stuhlmaße B x T x H 470 x 570 x 800 mm

2

- Sitz- und Rückenlehne gepolstert
- Bezug Kunstleder
- Sitzmaße B x T x H 390 x 400 x 460 mm
- Stuhlmaße B x T x H 450 x 460 x 620 mm

Abbildung	Ausführung	Art.-Nr.	Euro
1	Polster blau	E 860 671 A	75,00
2	Kunstleder, schwarz	E 862 534 A	54,00
3	Kunstleder, blau	E 862 535 A	54,00



Freischwinger


- Verchromtes Rundrohrgestell • Körpergerechte Sitz- und Rückenpolster in 7 Stoff-Farben, Rückenlehne hinten mit Abdeckschale
- Wahlweise ohne oder mit Armlehnen aus Integralschaum • Sitzmaße B x T x H 470 x 420 x 480 mm, Gesamtmaße ohne/mit Armlehnen B x T x H 480/600 x 530/530 x 840/840 mm

ohne Armlehnen		mit Armlehnen	
Art.-Nr.	Euro	Art.-Nr.	Euro
E 855 377 A	85,50	E 855 378 A	109,00



Stoffbezug 100 % Polyacryl

Bitte Stofffarbe bei Bestellung angeben.



Freischwinger

- Rundstahlrohr 25/2,5 mm
- Kunststoffbodengleiter, schwarz
- Ergonomische Rückenführung, vollumpolstert
- Armlehnen Buche-Massivholz, formgefräst



Ausführung	Leder, schwarz	Polster, grau	Polster, beige
Armlehnen	Buche, naturlackiert	Buche, schwarz	Buche, schwarz
	Art.-Nr.	Art.-Nr.	Art.-Nr.
	Euro	Euro	Euro
Gestell verchromt	E 853 931 A	E 853 932 A	E 853 933 A
Gestell schwarz	E 853 925 A	E 853 926 A	E 853 927 A



5.2

Traversenbänke



Traversenbänke im Lochblechdesign

- Pulverbeschichtete, ungepolsterte Traversenbänke im Lochblechdesign mit Ablagetisch
- Ergonomische Sitz- und Rückenführung
- Rundrohrgestell mit T-Fuß gerade (50/2 mm)
- Querbalken Rechteckrohr (60/30 mm)
- Rohrabschlüsse Kunststoff, inkl. Verstellgleiter



Farbvarianten
RAL 7021 anthrazit, RAL 7035 lichtgrau, RAL 9005 schwarz
(Bitte bei Bestellung gewünschte Farbe angeben)

Ausführung	2-sitzige Bank	3-sitzige Bank	4-sitzige Bank
B x T x H mm	1590 x 610 x 810	2140 x 610 x 810	2690 x 610 x 810
Sitzfläche B x T x H mm	480 x 420 x 460	480 x 420 x 460	480 x 420 x 460
Art.-Nr.	E 856 902 A	E 856 903 A	E 856 904 A
Euro	586,00	776,00	965,00



Traversenbänke

- Die Traum - Kombination aus ergonomisch geformtem Lochblech
- Auf Wunsch mit abnehmbaren Sitz- und Rückenpolster.
- Eine stabile und langlebige Konstruktion mit patentiertem Klappmechanismus durch Eigengewicht
- Die Befestigung kann individuell angepasst werden
- Vandalensichere Boden- und Wandbefestigung, ohne Montage
- Beschichtete Metalloberfläche
- Patentierter, wartungsfreier und äußerst robuster Drehmechanismus
- Lieferfarbe blau



	Art.-Nr.	Euro / Sitz
Preis pro Sitz	E 850 194 A	252,00

Traversenbänke

- Stahlrohr mit ovalem Profil in grau
- Sitz und Rückenlehne aus feingelochtem Stahlblech in grau
- Optional mit Ablageplatte aus Laminat-Schichtholz in schwarz
- Lieferung erfolgt unmontiert
- Ablageplatte: Leichte Selbstmontage (zwischen Sitzflächen)
- Lieferfarbe grau

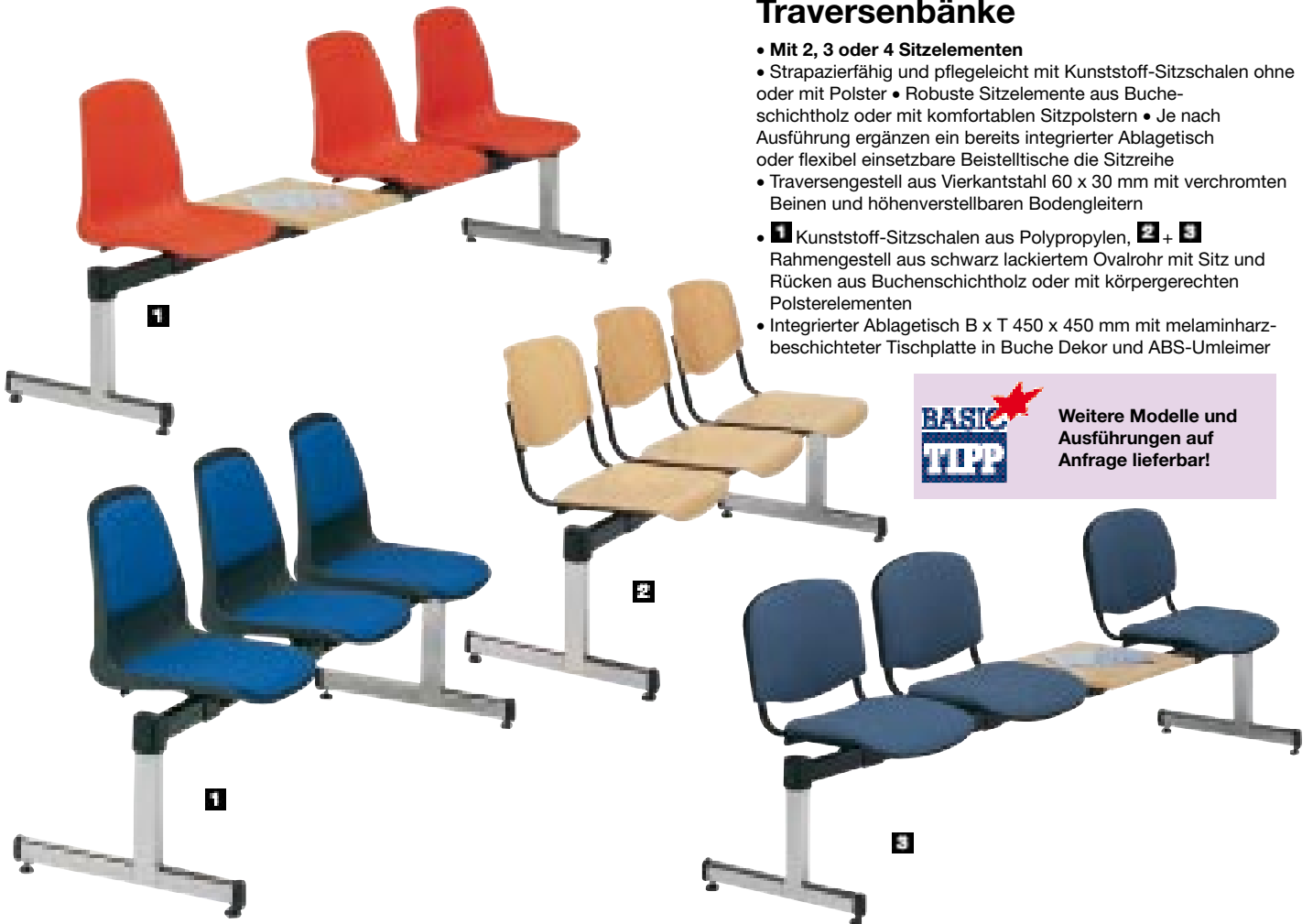


Ausführung	2-sitzige Bank	3-sitzige Bank	4-sitzige Bank	2-sitzige Bank Mit Ablageplatte	3-sitzige Bank Mit Ablageplatte
B x T x H mm	975 x 550 x 820	1500 x 550 x 820	2025 x 550 x 820	1500 x 550 x 820	2025 x 550 x 820
Sitzhöhe mm	440	440	440	440	440
Art.-Nr.	E 856 890 A	E 856 891 A	E 856 892 A	E 856 893 A	E 856 894 A
Euro	389,00	534,00	658,00	489,00	636,00



Traversenbänke

- Mit 2, 3 oder 4 Sitzelementen
- Strapazierfähig und pflegeleicht mit Kunststoff-Sitzschalen ohne oder mit Polster
- Robuste Sitzelemente aus Bucheschichtholz oder mit komfortablen Sitzpolstern
- Je nach Ausführung ergänzen ein bereits integrierter Ablagetisch oder flexibel einsetzbare Beistelltische die Sitzreihe
- Traversengestell aus Vierkantstahl 60 x 30 mm mit verchromten Beinen und höhenverstellbaren Bodengleitern
- **1** Kunststoff-Sitzschalen aus Polypropylen, **2** + **3** Rahmengestell aus schwarz lackiertem Ovalrohr mit Sitz und Rücken aus Bucheschichtholz oder mit körpergerechten Polsterelementen
- Integrierter Ablagetisch B x T 450 x 450 mm mit melaminharzbeschichteter Tischplatte in Buche Dekor und ABS-Umleimer



BASIC TOPP Weitere Modelle und Ausführungen auf Anfrage lieferbar!

1 Mit Kunststoff-Sitzschalen

Anzahl Sitze	3	2	4	3
Ablagetisch	ohne	mit	ohne	mit
Länge mm	1800	1800	2350	2350
TxH mm	600 x 840	600 x 840	600 x 840	600 x 840
Ohne Polster	E 855 341 A	E 855 342 A	E 855 343 A	E 855 344 A
Euro	188,00	203,00	226,00	245,00
Mit Polster	E 855 345 A	E 855 346 A	E 855 347 A	E 855 348 A
Euro	274,00	259,00	329,00	322,00

2 Mit Rahmengestell, Sitz und Rücken Bucheschichtholz

Anzahl Sitze	3	2	4	3
Ablagetisch	ohne	mit	ohne	mit
Länge mm	1800	1800	2350	2350
TxH mm	600 x 810	600 x 810	600 x 810	600 x 810
Ohne Polster	E 855 353 A	E 855 354 A	E 855 355 A	E 855 356 A
Euro	269,00	258,00	339,00	324,00

Für Modell 1

Stoffbezug 100 % Polyacryl

braun beige blau schwarz rot

Bitte Stofffarbe bei Bestellung angeben.

3 Mit Rahmengestell und Polsterelementen

Anzahl Sitze	3	2	4	3
Ablagetisch	ohne	mit	ohne	mit
Länge mm	1800	1800	2350	2350
TxH mm	600 x 810	600 x 810	600 x 810	600 x 810
Mit Polster	E 855 349 A	E 855 350 A	E 855 351 A	E 855 352 A
Euro	279,00	264,00	347,00	328,00

Für Modell 3

Stoffbezug 100 % Polyacryl

Bitte Stofffarbe bei Bestellung angeben.

schwarz blau hellgrau bordeaux mintgrün braun anthrazit





Sitzgruppen

- Hochwertige Einzelelemente zur individuellen Gestaltung anspruchsvoller Sitz- oder Besprechungsgruppen



Farbvarianten Tischplattendekore

Lichtgrau, Buche hell, sandbeige, weiß

(Bitte bei Bestellung gewünschtes Tischplattendekor angeben)

Trapeztische


- Trapezische mit 25 mm starker, melaminharzbeschichteter E1-Gütespanplatte und 2 mm ABS-Kante
- Gestell pulverbeschichtet, in weißaluminium aus Vierkantrrohr 30/30 mm
- Füße mit Verstellgleitern

B x T x H mm	Art.-Nr.	Euro
1200 x 600 x 720	E 855 533 A	282,00
1400 x 700 x 720	E 855 534 A	219,00
1600 x 800 x 720	E 855 535 A	248,00


Stoffbezug 100 % Polyacryl




blaubeer




café




nuss



himbeer



schwarz



silber

Bitte Stofffarbe bei Bestellung angeben.

Stapelstühle

- Stapelstühle, stapelbar bis 10 Stühle
- Gestell weißaluminium aus Ovalrohr 30/15 mm
- B x T x H 549 x 560 x 785 mm / Sitzhöhe 470 mm
- Gewicht 8 kg

Art.-Nr.	Euro
E 855 536 A	80,50

Stapelstühle

- Ovalrohrgestell in RAL 7035 lichtgrau, RAL 9011 schwarz oder verchromt
- Sitz und Rücken aus Bucheschichtholz, natur lackiert • Sitzmaße B x T x H 470 x 410 x 470 mm, Gesamtmaße B x T x H 540 x 590 x 800 mm
- Nachrüstbare Armlehnen gegen Mehrpreis

Gestellfarbe	lichtgrau	schwarz	verchromt
Sitzbreite mm	470	470	470
Sitztiefe mm	410	410	410
Gesamthöhe mm	800	800	800
Ovalrohrgestell mm	15 x 30	15 x 30	15 x 30
Art.-Nr.	E 825 232 A	E 825 230 A	E 825 231 A
Euro	63,50	63,50	65,00
Armlehnen		E 825 235 A	
Euro		44,00	

Tische

- Tischgestell aus Vierkantstahlrohr 30 x 30 mm mit höhenverstellbaren Bodengleitern, Tischzarge 40 x 20 mm in RAL 9011schwarz • Melaminharzbeschichtete Tischplatte, blend- und reflexfrei, 25 mm stark, mit stoßfester ABS-Kante

Tischplattenfarbe	weiß	Buche
Abmessung B x T x H mm	800 x 800 x 720	800 x 800 x 720
Gestellfarbe	schwarz	schwarz
Art.-Nr.	E 825 242 A	E 825 240 A
Euro	116,00	116,00



Stapelstühle

- Gestell aus massivem Buchenholz, natur lackiert • Sitz mit körpergerechter Polsterung
- Rückenlehne aus Bucheschichtholz, natur lackiert • Wahlweise ohne oder mit Armlehnen
- Sitzmaße ohne/mit Armlehnen B x T x H 400/450 x 400/450 x 450/450 mm, Gesamtmaße ohne/mit Armlehnen B x T x H 510/600 x 550/560 x 800/800 mm

Ausführung	Ohne Armlehnen	Mit Armlehnen
Sitzbreite mm	400	450
Sitztiefe mm	400	450
Gesamthöhe mm	800	800
Art.-Nr.	E 855 369 A	E 855 370 A
Euro	132,00	159,00





Tische

- Tischgestell und Zarge aus massiven Buchenholz-Flachstollen, natur lackiert • Melaminharzbeschichtete Tischplatte in Buche, blend- und reflexfrei, 19 mm stark, mit PVC-Umleimer

Abmessung B x T x H mm	800 x 800 x 730	1200 x 800 x 730	1600 x 800 x 730
Art.-Nr.	E 825 990 A	E 825 991 A	E 825 992 A
Euro	166,00	189,00	209,00





1 Komplettangebot Sitzgruppe



Bestehend aus 1 Tisch 160 cm breit mit 4 Stühlen, Gestellfarbe braun, Oberfläche Buche

Art.-Nr.	Euro
E 855 359 A	254,00

2 Stapelstühle

- Rundrohrgestell, Ø 20 mm, in RAL 8014 braun, RAL 7035 lichtgrau oder RAL 5000 violettblau • Sitz und Rücken aus Bucheschichtholz, natur lackiert
- Sitzmaße B x T x H 400 x 400 x 450 mm, Gesamtmaße B x T x H 460 x 550 x 770 mm • Verpackungseinheit 2 Stück

Gestellfarbe	Sitzbreite mm	Sitztiefe mm	Gesamthöhe mm	Art.-Nr.	Euro/VE
braun	400	400	770	E 825 810 A	69,50
lichtgrau	400	400	770	E 825 811 A	69,50
blau	400	400	770	E 825 812 A	69,50

3 Tische

- Tischbeine aus Vierkantstahlrohr 30 x 30 mm, Tischzarge 40 x 20 mm in RAL 8014 braun, RAL 7035 lichtgrau oder RAL 5000 violettblau • Melaminharzbeschichtete Tischplatte, blend- und reflexfrei, 19 mm stark, mit stoßfester ABS-Kante, in lichtgrau oder Buche

B x T x H mm	800 x 800 x 720	1200 x 800 x 720	1600 x 800 x 720
Gestellfarbe			
braun	E 855 360 A	E 855 361 A	E 855 362 A
Euro	95,50	111,00	128,00
lichtgrau	E 855 363 A	E 855 364 A	E 855 365 A
Euro	97,00	111,00	128,00
blau	E 855 366 A	E 855 367 A	E 855 368 A
Euro	97,00	111,00	128,00

Plattenfarben
lichtgrau oder Buche
(Bitte bei Bestellung die Farbe der Tischplatte angeben)



Freischwinger

- Verchromtes Rundrohrgestell Ø 25 mm • Sitz und Rücken aus Leder
- Armlehnen mit Lederauflage • Sitzmaße B x T x H 490 x 390 x 460 mm
- Gesamtmaße B x T x H 620 x 590 x 790 mm
- **Verpackungseinheit 2 Stück**

Lederfarbe	schwarz		weiß	
	Art.-Nr.	Euro/VE	Art.-Nr.	Euro/VE
Freischwinger	E 855 385 A	149,00	E 855 386 A	149,00

Besprechungstische

- Tischgestell aus verchromtem Rundrohr Ø 50 mm • Melaminharzbeschichtete Tischplatte in 4 Farben, wahlweise viereckig oder rund, blend- und reflexfrei, 25 mm stark, mit stoßfester PVC-Kante in Plattenfarbe, lichtgraue Oberfläche mit schwarzer Kante • Höhe 720 mm

Viereckig				
Plattenfarbe	schwarz	weiß	Buche	lichtgrau
B x T mm	900 x 900	900 x 900	-	900 x 900
Art.-Nr.	E 855 389 A	E 855 390 A	-	E 855 391 A
Euro	119,00	119,00	-	119,00
Rund				
Plattenfarbe	schwarz	weiß	Buche	lichtgrau
Ø x H mm	1000 x 720	1000 x 720	1000 x 720	1000 x 720
Art.-Nr.	E 855 393 A	E 855 394 A	E 855 395 A	E 855 396 A
Euro	119,00	132,00	143,00	119,00



Bistro-Stuhl

- Verchromtes Rundrohrgestell mit Sitz aus Buchenschichtholz und Holzlehnennring in Buche-Dekor • B x T 380 x 380 mm • Höhe Sitz/Lehne 450/700 mm • Stapelbar bis maximal 4 Stück • **Verpackungseinheit 4 Stück**

Art.-Nr.	Euro/VE
E 851 047 A	285,00

Bistro-Tisch

- Verchromtes Rundrohrgestell mit schwarzer Werzalit Tischplatte Ø 80 mm, Höhe 735 mm

Art.-Nr.	Euro
E 851 048 A	189,00





Leder-Sitzgruppen

- Wahlweise als Ein- oder Zweisitzer, mit oder ohne Kopfstützen
- Front: Leder, Rücken: Lederoptik
- Wahlweise mit Spaltleder-Bezug in den Farben schwarz, dunkelblau, bordeaux oder mir Softleder-Bezug in den Farben schwarz, creme
- Abmessungen Einsitzer B x T x H mm 575 x 620 x 850, 1090 mit Kopfstütze
- Abmessungen Zweisitzer B x T x H mm 1190 x 620 x 850, 1090 mit Kopfstütze

NEU!



Leder-Sitzgruppen ohne Kopfstützen

Sitzausführung	B x T x H mm	Ausführung Bezug	schwarz Art.-Nr.	dunkelblau Art.-Nr.	bordeaux Art.-Nr.	creme Art.-Nr.	Euro
Zweisitzer	1190 x 620 x 850	Spaltleder	E 877 070 A	E 877 071 A	E 877 072 A	-	279,00
Zweisitzer	1190 x 620 x 850	Softleder	E 877 073 A	-	-	E 877 074 A	334,00
Einsitzer	575 x 620 x 850	Spaltleder	E 877 076 A	E 877 077 A	E 877 078 A	-	189,00
Einsitzer	575 x 620 x 850	Softleder	E 877 079 A	-	-	E 877 080 A	216,00

Leder-Sitzgruppen mit Kopfstützen

Sitzausführung	B x T x H mm	Ausführung Bezug	schwarz Art.-Nr.	dunkelblau Art.-Nr.	bordeaux Art.-Nr.	creme Art.-Nr.	Euro
Zweisitzer	1150 x 620 x 1090	Spaltleder	E 877 082 A	E 877 083 A	E 877 084 A	-	348,00
Zweisitzer	1150 x 620 x 1090	Softleder	E 877 085 A	-	-	E 877 086 A	392,00
Einsitzer	575 x 620 x 1090	Spaltleder	E 877 088 A	E 877 089 A	E 877 090 A	-	223,00
Einsitzer	575 x 620 x 1090	Softleder	E 877 091 A	-	-	E 877 092 A	247,00





Besprechungstische

• In 2 Gestellvarianten und diversen Tischformen für die vielseitige Planung und individuelle Gestaltung von Konferenz- und Besprechungsgruppen

• Tischgestell aus Vierkantstahlrohr 30 x 30 mm oder Rundrohr Ø 35 mm in RAL 7035 lichtgrau, RAL 9011 schwarz oder verchromt • Höhenverstellbare Bodengleiter • Tischzarge 40 x 20 mm in lichtgrau RAL 7035 oder schwarz
• Melaminharzbeschichtete Tischplatte in 4 Farben, blend- und reflexfrei, 25 mm stark, mit stoßfester ABS-Kante

• Gestellvarianten:

1 Tischgestell aus Vierkantstahlrohr

2 Tischgestell aus Rundrohr

• Tischformen:

Quadrat, Rechteck, Trapez

Tische auch in 1400 mm Breite lieferbar.

Bitte fragen Sie an.

Modell **1** Vierkantrohrgestell

B x T x H mm	Quadrat		Rechteck		Trapez	
	800 x 800 x 730	1200 x 800 x 730	1400 x 700 x 730	1600 x 800 x 730	1400 x 700 x 730	1600 x 800 x 730
Gestell/Zarge						
lichtgrau/lichtgrau	E 825 331 A	E 825 336 A	E 825 385 A	E 825 341 A	E 825 388 A	E 825 346 A
Euro	127,00	148,00	154,00	169,00	196,00	209,00
schwarz/schwarz	E 825 332 A	E 825 337 A	E 825 386 A	E 825 342 A	E 825 389 A	E 825 347 A
Euro	127,00	148,00	154,00	169,00	196,00	209,00
verchromt/schwarz	E 825 330 A	E 825 335 A	E 825 387 A	E 825 340 A	E 825 390 A	E 825 345 A
Euro	129,00	149,00	156,00	172,00	198,00	213,00



Modell **2** Rundrohrgestell

B x T x H mm	Quadrat		Rechteck		Trapez	
	800 x 800 x 730	1200 x 800 x 730	1400 x 700 x 730	1600 x 800 x 730	1400 x 700 x 730	1600 x 800 x 730
Gestell/Zarge						
lichtgrau/lichtgrau	E 855 397 A	E 855 398 A	E 825 391 A	E 855 399 A	E 825 394 A	E 855 400 A
Euro	139,00	156,00	169,00	179,00	219,00	228,00
schwarz/schwarz	E 855 401 A	E 855 402 A	E 825 392 A	E 855 403 A	E 825 395 A	E 855 404 A
Euro	139,00	157,00	169,00	179,00	219,00	228,00
verchromt/schwarz	E 855 405 A	E 855 406 A	E 825 393 A	E 855 407 A	E 825 396 A	E 855 408 A
Euro	139,00	158,00	172,00	182,00	222,00	229,00

Gestaltungsmöglichkeiten



Plattendekore



(Bitte bei Bestellung gewünschte Farbe angeben)



BLAUE
Art-Nr.
Schnell-Liefer-
Programm

BASIC
Qualität auf einen Blick

997

Klapptische

- Klapptische mit 18 mm starker, melaminharzbeschichteter Tischplatte
- Tischbeine aus pulverbeschichtetem Rundrohrgestell in schwarz, alu-silber oder verchromt



Tischplattendekore
Lichtgrau, Buche-Dekor oder Ahorn-Dekor
(Bitte bei Bestellung gewünschtes Dekor angeben)

B x T x H mm	Gestellfarbe schwarz		Gestellfarbe alu-silber		Gestellfarbe verchromt	
	Art.-Nr.	Euro	Art.-Nr.	Euro	Art.-Nr.E	Euro
1600 x 800 x 725	E 851 009 A	99,50	E 851 012 A	106,00	E 851 014 A	112,00
1800 x 800 x 725	E 851 019 A	106,00	E 851 029 A	113,00	E 851 039 A	119,00
2000 x 800 x 725	E 851 042 A	112,00	E 851 043 A	119,00	E 851 044 A	126,00

Klapptische

- Klapptische mit 25 mm starker, melaminharzbeschichteter Tischplatte
- Tischbeine aus pulverbeschichtetem Rundrohrgestell 30/2 mm in RAL 9005 schwarz oder verchromt
- Doppel-T-Fuß gebogen **1** oder gerade **2**, mit Kunststoffbodengleitern in schwarz
- ABS-Kante passend zum Dekor



Tischplattendekore
uni lichtgrau, uni spezialweiß, uni sandbeige, buche NA35, buche hell N842
(Bitte bei Bestellung gewünschtes Dekor angeben)

Gestell	B x T x H mm	1 T-Fuß gebogen	Euro	2 T-Fuß gerade	Euro
		Art.-Nr.		Art.-Nr.	
schwarz	1200 x 800 x 720	E 857 152 A	213,00	E 857 153 A	213,00
verchromt	1200 x 800 x 720	E 857 092 A	224,00	E 857 094 A	224,00
schwarz	1400 x 700 x 720	E 857 154 A	214,00	E 857 158 A	214,00
verchromt	1400 x 700 x 720	E 857 096 A	226,00	E 857 098 A	226,00
schwarz	1600 x 800 x 720	E 857 159 A	239,00	E 857 166 A	239,00
verchromt	1600 x 800 x 720	E 857 131 A	253,00	E 857 133 A	253,00

1 Klapptische, gerade Kufen

- Stapelbare Klapptische mit 25 mm starker, melaminharzbeschichteter Gütspanplatte
- Doppel-T-Stahlrohr-Gestell Ø 32 mm, verchromt mit Spezial-Klappbeschlag
- Kunststoffdistanzhalter für Stapelung
- Tischkufen gerade
- Tischplattendekore siehe Farbinweis

B x T x H mm	Art.-Nr.	Euro
1200 x 700 x 730	E 855 001 A	187,00
1400 x 700 x 730	E 855 002 A	197,00
1600 x 700 x 730	E 855 003 A	219,00
1800 x 700 x 730	E 855 004 A	229,00

2 Klapptische, gebogene Kufen

- Stapelbare Klapptische mit 25 mm starker, melaminharzbeschichteter Gütspanplatte
- Doppel-T-Stahlrohr-Gestell Ø 32 mm, verchromt mit Spezial-Klappbeschlag
- Kunststoffdistanzhalter für Stapelung
- Tischkufen gebogen
- Tischplattendekore siehe Farbinweis

B x T x H mm	Art.-Nr.	Euro
1200 x 700 x 730	E 855 005 A	204,00
1400 x 700 x 730	E 855 006 A	209,00
1600 x 700 x 730	E 855 007 A	232,00
1800 x 700 x 730	E 855 008 A	242,00



Tischplattendekore
Ahorn, Buche oder Lichtgrau
(Bitte bei Bestellung gewünschte Tischplattenfarbe angeben)

Kunststoff-Schalenstühle
Farbvarianten
RAL 1016 gelb, RAL 2003 orange, RAL 5002 dunkelblau,
RAL 5021 türkis, RAL 6019 weißgrün, RAL 6034 mintgrün,
RAL 9004 signalschwarz
(Bitte bei Bestellung gewünschte Farbe angeben)

3 Kunststoff-Schalenstühle

- Stapelbare Polypropylen Schalenstühle
- Rundrohr-Gestell Ø 18 mm, verchromt
- Sitzmaße B x T x H 440 x 400 x 460 mm
- Gesamtmaße B x T x H 500 x 600 x 800 mm
- Farbvarianten siehe Farbinweis

Ausführung	Art.-Nr.	Euro
Ohne Armlehnen	E 855 009 A	57,00


4 + **5** Holz-Schalenstühle

- Holz-Schalenstühle aus 8-fach verleimtem Buchenspertholz, 10 mm stark, natur lackiert
- Rundrohr-Gestell Ø 25 mm, verchromt
- Sitzmaße B x T x H 420 x 400 x 490 mm
- Gesamtmaße B x T x H 510 x 580 x 880 mm
- Wahlweise ohne Polster, mit Sitzpolster oder mit Sitz- und Rückenpolster
- Optional mit Griffloch oder Lochdesign im Rücken, bitte fragen Sie an
- Stoffbezug siehe Farbinweis

Abb.	Ausführung	Art.-Nr.	Euro
4	Ohne Polster	E 855 011 A	88,50
4	Mit Sitzpolster	E 855 012 A	101,00
4	Mit Sitz- und Rückenpolster	E 855 013 A	114,00
5	Ohne Polster	E 855 014 A	78,00
5	Mit Sitzpolster	E 855 015 A	91,00
5	Mit Sitz- und Rückenpolster	E 855 016 A	105,00



Stoffbezug 100 % Polyacryl
Bitte Stofffarbe bei Bestellung angeben.



schwarz



blau




hellgrau



bordeaux



mintgrün



braun



anthrazit



5.2

Stehtische



Als Stehtisch
Höhe 1140 mm

Platzsparend gestapelt

Bistro-/Stehtisch

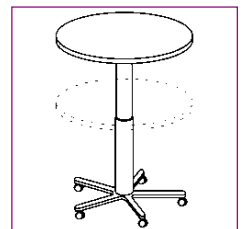
- Die verchromten Rohre ergeben je nach Bedarf die gewünschte Höhe - einfach zusammensteckbar
- Gestell: Stahlrohr verchromt
- Tischplatte: Werzalit
- Standfuß: Stabile Schweißkonstruktion, schwarz pulverbeschichtet



Abmessungen Ø x H mm	Gestellfarbe	Art.-Nr.	Euro
700 x 720 - 1140	verchromt	E 857 320 A	179,00

Säulentische

- Säulenhühtische höhenverstellbar von 720 mm bis 1140 mm
- Tischplatten-Ø 800 mm
- Tischplattenstärke 25 mm mit umlaufender, 2 mm starker, gerundeter Kunststoffkante
- Wahlweise mit Gestell in Chrom oder in Schwarz
- Grundsätzlich mit Gleitern **und** 3 ungebremsten sowie 2 gebremsten Rollen zum Aufstecken
- **Tischplattendekore:** Lichtgrau, Ahorn, Buche, Kirschbaum, Nussbaum (Bitte bei Bestellung gewünschtes Dekor angeben)



Abmessungen Ø x H mm	Ausführung	Art.-Nr.	Euro
800 x 720 - 1140	Gestell Chrom	E 850 798 A	319,00
800 x 720 - 1140	Gestell Schwarz	E 850 799 A	269,00

Barhocker mit Fußstütze

- 1** • Gestell höhenverstellbar durch Sicherheitsgasfeder von 520 - 780 mm, hochglanzverchromt mit Tellerfuß Ø 410 mm • Sitzschale Bucheschichtholz natur lackiert
- 2** • Gestell höhenverstellbar durch Sicherheitsgasfeder von 580 - 640 mm, hochglanzverchromt mit Tellerfuß Ø 470 mm • Sitzschale softartiges Polyuretan wahlweise in den Farben rot, orange oder anthrazit
- 3** • Gestell hochglanzverchromt mit Tellerfuß Ø 340 mm • Sitz Ø 340 mm, Höhe 60 mm aus Kunstleder in schwarz

NEU!

Abbildung	1	2	2	2	3
Farbe	natur lackiert	rot	orange	anthrazit	schwarz
Art.-Nr.	E 862 537 A	E 862 538 A	E 862 539 A	E 862 540 A	E 862 541 A
Euro	199,00	349,00	349,00	349,00	66,00

Bistrotische

- 4** • Höhe ca. 1100 mm • Gestell Stahlrohr verchromt, Tellerfuß Ø 560 mm • Tischplatte 25 mm stark, Ø 700 mm, melaminharzbeschichtet wahlweise in Tischplatte/Kante schwarz/schwarz, weiss/weiss, buchefarben/buchefarben, steingrau/schwarz
- 5** • Höhe ca. 740 mm • Gestell Stahlrohr verchromt, Tellerfuß Ø 380 mm • Tischplatte 25 mm stark, Ø 700 mm, melaminharzbeschichtet wahlweise in Tischplatte/Kante schwarz/schwarz, weiss/weiss, buchefarben/buchefarben, steingrau/schwarz
- 6** • Höhe ca. 1100 mm • Gestell Stahlrohr schwarz, Guß-Tellerfuß schwarz Ø 440 mm • Tischplatte 25 mm stark, Ø 700 mm, melaminharzbeschichtet wahlweise in Tischplatte/Kante schwarz/schwarz, weiss/weiss, buchefarben/buchefarben, steingrau/schwarz
- 7** • Höhe ca. 750 mm • Gestell Stahlrohr schwarz, Guß-Tellerfuß schwarz Ø 440 mm • Tischplatte 25 mm stark, Ø 700 mm, melaminharzbeschichtet wahlweise in Tischplatte/Kante schwarz/schwarz, weiss/weiss, buchefarben/buchefarben, steingrau/schwarz



Abbildung	4	4	5	5	6	6	7	7
Ausführung	Stehtisch	Stehtisch	Tisch	Tisch	Stehtisch	Stehtisch	Tisch	Tisch
Tischplatte / Kante	schwarz / schwarz	weiß / weiß	schwarz / schwarz	weiß / weiß	weiß / weiß	schwarz / schwarz	schwarz / schwarz	weiß / weiß
Art.-Nr.	E 862 542 A	E 862 543 A	E 862 546 A	E 862 547 A	E 862 551 A	E 862 550 A	E 862 554 A	E 862 555 A
Tischplatte / Kante	Buche / Buche	steingrau / schwarz	Buche / Buche	steingrau / schwarz	Buche / Buche	steingrau / schwarz	Buche / Buche	steingrau / schwarz
Art.-Nr.	E 862 544 A	E 862 545 A	E 862 548 A	E 862 549 A	E 862 552 A	E 862 553 A	E 862 556 A	E 862 557 A
Euro	199,00	199,00	122,00	122,00	175,00	175,00	156,00	156,00



BLAUE
Art.-Nr.
Schnell-Liefer-
Programm

BASIC
Qualität auf einen Blick

1001



Bistro-Möbel

- Durch die platzsparenden Abmessungen vielseitig einsetzbar
- Ob für Kantine, Besprechungsecken, Besucherzimmer oder Pausenraum

Bistro-Stehtisch

- Stahlrohrgestell: Ø 66 mm, verchromt

Tischplatte	Abmessungen Ø x H mm	Art.-Nr.	Euro
Klarglas	600 x 1090	E 857 310 A	146,00
Buchedekor	700 x 1090	E 857 311 A	153,00
Steingrau	700 x 1090	E 857 312 A	153,00

Bistro-Barhocker

- Wahlweise in Buche natur oder gepolstert mit Softex®-Bezug
- Gestell: Stahlrohr verchromt

Ausführung	Ø mm	Sitzhöhe mm	Art.-Nr.	Euro
Buche natur	350	800	E 857 313 A	87,00
Gepolstert	350	800	E 857 314 A	88,00

Polsterfarben
für Bistro-Barhocker und -Stühle

schwarz, violettblau

(Bitte bei Bestellung gewünschte
Farbe angeben)



Bistro-Tisch

- Stahlrohrgestell: Ø 66 mm, verchromt

Tischplatte	Abmessungen Ø x H mm	Art.-Nr.	Euro
Klarglas	600 x 760	E 857 315 A	137,00
Steingrau	700 x 760	E 857 317 A	137,00
Buchedekor	700 x 760	E 857 316 A	137,00
weiß	700 x 760	E 857 307 A	145,00
schwarz	700 x 760	E 857 308 A	145,00

Bistro-Stuhl

- Wahlweise in Buche natur oder gepolstert mit Softex®-Bezug
- Gestell: Stahlrohr verchromt • B x T x H: 440 x 530 x 870 mm

Ausführung	Ø mm	Sitzhöhe mm	Art.-Nr.	Euro
Buche natur	400	460	E 857 318 A	82,00
Gepolstert	400	460	E 857 319 A	79,80

Klapptisch-Kombinationen

- Stellen Sie sich Ihre Wunschkombination selbst zusammen
- Tische sind klappbar und in zusammengeklapptem Zustand freistehend
- Platzsparend und flexibel

1 + 2 Klapptische:

- Wahlweise 1120 mm hoch oder 780 mm hoch
- Verchromtes Stahlrohrgestell, Ø 25 mm
- Melaminharzbeschichtete Gütesspanplatte 25 mm stark
- **Tischplattenfarbe wahlweise in schwarz, weiss, steingrau oder Buche, bitte bei Bestellung gewünschte Farbe angeben**

3 Barhocker, Sitzhöhe 760 mm:

- Wahlweise Buche natur lackiert oder gepolsterter Sitz mit Kunststoff-Folie in rot, schwarz, blau-meliert oder grau-meliert, bitte bei Bestellung gewünschte Farbe angeben

- Sitz-Ø 350 mm
- Verchromtes Stahlrohr Ø 30 mm

4 Barhocker, Sitzhöhe 800 mm:

- Buche natur lackiert
- Sitz-Ø 350 mm
- Verchromtes Stahlrohr Ø 30 mm

5 Siehe Katalogseite 983

6 Stapelstühle, Sitzhöhe 470 mm:

- Wahlweise in Buche natur lackiert oder farbig gebeizt in schwarz
- Rundrohrgestell 16 x 2 mm
- Sitz aus Buchensperrholz 8-fach verleimt, ca. 10 mm stark
- Sitzmaße B x T x H 430 x 380 x 470 mm
- Gesamtmaße B x T x H 530 x 510 x 840 mm



Klapptische rund oder eckig

Abbildung	Ausführung	Art.-Nr.	Euro
1	Stehklapptisch, rund Ø 700 mm	E 859 144 A	123,00
1	Klapptisch, rund Ø 700 mm	E 859 146 A	113,00
2	Stehklapptisch, eckig 800 x 800 mm	E 859 145 A	123,00
2	Klapptisch, eckig 800 x 800 mm	E 859 147 A	113,00

Bitte bei Bestellung gewünschte Tischplattenfarbe angeben

Barhocker und Stapelstühle

Abbildung	Ausführung	Art.-Nr.	Euro
3	Barhocker Buche natur lackiert	E 859 148 A	85,50
3	Barhocker mit Kunststoff-Folie gepolstert	E 859 149 A*	87,50
4	Barhocker Buche natur lackiert	E 859 152 A	87,00
6	Stapelstuhl farbig gebeizt in schwarz	E 859 153 A	70,50
6	Stapelstuhl Buche natur lackiert	E 859 154 A	71,50

*Bitte bei Bestellung gewünschte Polsterfarbe angeben



BLAUE
Art.-Nr.
Schnell-Liefer-
Programm

BASIC
Qualität auf einen Blick

1003

Küchencenter

• Spülen - Kühlen - Kochen auf kleinstem Raum

• Küchencenter in 3 Breiten und jeweils in der Ausführung mit Abstellfläche, mit Massekochplatten oder mit Cerankochfeld • Lieferung erfolgt in einzelnen, vormontierten Komponenten zur Endmontage vor Ort • Die Unterschränke bestehen aus 16 mm starken, melaminharzbeschichteten Spanplatten und sind komplett montiert • Die Drehtüren werden mit 100°-Clip-Scharnieren befestigt • Frontdekor weiß, Einbaugeräte nicht dekorfähig

Ausstattung

Breite 1000 mm

Grundausrüstung: • Spülenunterschrank 480 mm breit, eine Stellwand
Kühlschrank 500 mm breit, Nutzinhalt 120 l, davon 17 l Gefrierfach****

Sonderausstattung: ---

Breite 1200 mm

Grundausrüstung: • Spülenunterschrank 680 mm breit mit 2 Schubladen, eine Stellwand und zwei Drehtüren, Kühlschrank 500 mm breit, Nutzinhalt 120 l, davon 17 l Gefrierfach****

Sonderausstattung: • Kompaktspüler für 4 Maßgedecke
Spülenunterschrank 680 mm breit mit 1 Schublade und 1 Blende

Breite 1500 mm

Grundausrüstung: • Spülenunterschrank 600 mm breit mit 1 Schublade, 1 Blende und 1 Drehtür, Kühlschrank 500 mm breit, Nutzinhalt 120 l, davon 12 l Gefrierfach****, Unterschrank 400 mm breit mit Einlegeboden

Sonderausstattung: • Kompaktspüler für 4 Maßgedecke
Spülenunterschrank 600 mm breit mit 1 Schublade und 1 Blende



Mit Kühlschrank und Spülenunterschrank



Mit Kühlschrank und Kompaktspüler



Mit Kühlschrank und Ceran-Kochfeld

Hängeschrank mit Dunstabzugshaube (Zubehör)

Hängeschrank (Zubehör)

Seitenschrank (Zubehör)



Küchencenter

• Wahlweise mit Mikrowelle oder Übertisch-Warmwasserspeicher, bitte bei Bestellung angeben

B x T x H mm	1000 x 600 x 945	1000 x 600 x 945	1200 x 600 x 945	1200 x 600 x 945	1500 x 600 x 945	1500 x 600 x 945
Spülbecken	links	rechts	links	rechts	links	rechts
Mit Abstellfläche	E 858 210 A	E 858 211 A	E 858 212 A	E 858 213 A	E 858 214 A	E 858 215 A
Euro	547,00	547,00	648,00	648,00	1136,00	1136,00
Mit Kochplatten (2 Kochplatten: 1x vorn Ø145 mm 1000W, 1x hinten Ø180mm 2000W)	E 858 216 A	E 858 217 A	E 858 218 A	E 858 219 A	E 858 220 A	E 858 221 A
Euro	648,00	648,00	724,00	724,00	1235,00	1235,00
Mit Ceran-Kochfeld (2900W)	E 858 222 A	E 858 223 A	E 858 224 A	E 858 225 A	E 858 226 A	E 858 227 A
Euro	759,00	759,00	847,00	847,00	1343,00	1343,00
Mehrpreis Frontdekor (bei Einbaugeräten nicht möglich)	E 858 228 A		E 858 229 A		E 858 230 A	
Euro	63,00		79,80		94,50	

Zubehör	B x T x H mm	Art.-Nr.	Euro	Zubehör	Art.-Nr.	Euro
Seitenschrank mit 4 Fachböden	500 x 580 x 2000	E 858 231 A*	244,00	Dunstabzugs-Haube	E 857 755 A	133,00
Hängeschrank mit 1 Fachboden	500 x 340 x 600	E 858 232 A*	83,50	Abfallsammler 2 x 15 l	E 857 756 A	59,00
Hängeschrank mit 1 Fachboden	1000 x 340 x 600	E 858 233 A	119,00	Mikrowelle	E 857 757 A	105,00
Hängeschrank mit 1 Fachboden	1200 x 340 x 600	E 858 234 A	132,00	Zweigriffarmatur	E 857 758 A	38,50
Kompaktspüler für 4 Massgedecke	-	E 858 239 A	512,00	Einhebelmischbatterie	E 857 759 A	69,00
				Übertisch-Warmwasserspeicher mit	E 857 760 A	199,00

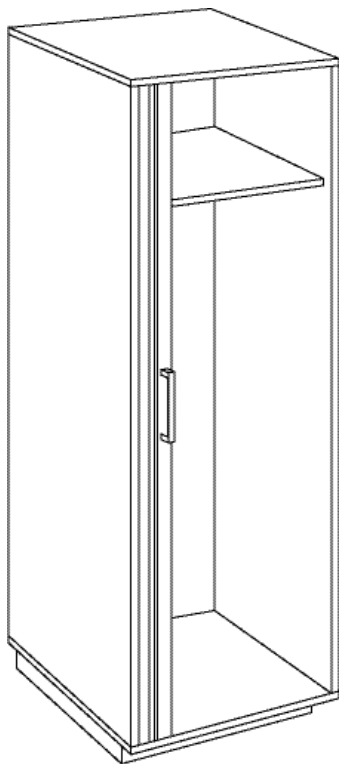
*Bitte bei Bestellung den Türanschlag rechts oder links angeben

Schrankküchen

- Schrankküchen, komplett montiert, aus hochwertigen melaminharz beschichteten 19 mm starken Spanplatten
- Innenteile weiß, 16 mm stark
- Türverfahren mit horizontal schließender Kunststoff-Jalousie in Dekor Chrom-matt

Grundausrüstung

- Pantry-Abdeckung aus Edelstahl mit 1 Becken (incl. Ab- und Überlaufgarnitur), geprägter Abtropffläche mit Resteabzug und wahlweise Kochfeld mit Glaskeramikkochfeld (2 Kochzonen 1.200 W, 1.700 W) oder Massekochplatten (Kochplatte 1.000 W, Blitzkochplatte 2.000 W) oder mit einer glatten Abstellfläche
- Auszug für Kaffeemaschine
- Innenbeleuchtung
- 2 separate Steckdosen
- 2 Schubladen unter dem Waschbecken mit 1 Besteckeinsatz
- Markenkühlschrank, Nutzinhalt 120 l, Normalkühlraum 103 l, Gefrierfach 17 l, Dekor weiß
- Eine Sicherheitsschaltung verhindert den unbefugten Betrieb der Kochstellen bei geschlossenen Türen




E Kleiderschrank mit Stange oder Besenschrank mit Haken, 600 mm breit, 1 fester Zwischenboden

E Schrank, 600 mm breit, mit 5 Einlegeböden (davon 1 fester Zwischenboden)



1

Lieferfarben



(Bitte bei Bestellung gewünschte Farbe angeben)
(Bildliche Darstellung kann vom Original abweichen)

Schrankküchen

1	Mit Glaskeramikkochfeld		Mit Massekochplatten		Mit Abstellfläche	
	links	rechts	links	rechts	links	rechts
Spülbecken						
B x T x H mm	1200 x 650 x 1956	1200 x 650 x 1956	1200 x 650 x 1956	1200 x 650 x 1956	1200 x 650 x 1956	1200 x 650 x 1956
Jalousie Chrom-matt	E 857 730 A	E 857 731 A	E 857 732 A	E 857 733 A	E 857 734 A	E 857 735 A
Euro	2128,00	2128,00	2078,00	2078,00	2009,00	2009,00

Beistellschränke

E	Kleiderschrank mit Stange		Besenschrank mit Haken		Schrank mit 5 Einlegeböden	
	links	rechts	links	rechts	links	rechts
Ausführung						
Türanschlag						
B x T x H mm	600 x 650 x 1956	600 x 650 x 1956	600 x 650 x 1956	600 x 650 x 1956	600 x 650 x 1956	600 x 650 x 1956
Art.-Nr.	E 857 745 A	E 857 746 A	E 857 747 A	E 857 748 A	E 857 749 A	E 857 750 A
Euro	547,00	547,00	543,00	543,00	609,00	609,00

Zubehör	Art.-Nr.	Euro
Dunstabzugs-Haube	E 857 755 A	133,00
Abfallsammler 2 x 15 l	E 857 756 A	59,00
Mikrowelle	E 857 757 A	105,00
Zweigriffarmatur	E 857 758 A	38,50
Einhebelmischbatterie	E 857 759 A	69,00
Übertisch-Warmwasserspeicher mit Zweigriffarmatur	E 857 760 A	199,00



1005



Kaffeevollautomat NESTLE Komo

Kleine und handliche Tischlösung mit einfacher Bedienung. Inklusive internem Wassertank sowie integrierter Festwasseranschluss. Wahlweise gratis oder regulierbar über integrierte Münzzahlvorrichtung. Schnelle Produktzubereitung, ca. 15 Sekunden pro Tasse.

NEU!



Wählen Sie zwischen 5 leckeren Kaffeespezialitäten und heißem Wasser für Tee:

- Kaffee schwarz
- Espresso
- Cappuccino
- Cafe au lait
- Latte Macchiato
- Teewasser

• Befüllt wird die Maschine mit Kaffee- und Milchpulver über Kartuschen



**BASIC
TIPP**

Beim Kauf von NESTLE Komo erhalten Sie ein Kaffee- und Milchkartuschen-Set gratis!

Entspricht 2 Kartuschen NESTLE Kaffeepulver Fine Blend und 3 Kartuschen NESTLE Milchpulver Skimmed Milk.

Ausführung	Art.-Nr.	Euro
Kaffeeautomat NESTLE Komo	E 851 315 A	699,00

Kaffee- und Milchkartuschen, garantieren jederzeit erstklassigen und einwandfreien Geschmack

NEU!

Versiegelte Nachfüll-Kartuschen für Kaffee und Milch. Wahlweise Kaffee- oder Milch-Kartuschen im Karton mit je 5 Stück oder als Set im Karton mit 5 x Kaffeepulver und 10 x xMilchpulver



- Karton mit 5 Nachfüllkartuschen, NESTLE Kaffeepulver Fine Blend (100 g pro Kartusche)
- Karton mit 5 Nachfüllkartuschen, NESTLE Milchpulver Skimmed Milk (150 g pro Kartusche)
- Nachfüllset mit 5 Nachfüllkartuschen NESTLE Kaffeepulver Fine Blend (100 g pro Kartusche) Nachfüllkartuschen NESTLE Milchpulver Skimmed Milk (150 g pro Kartusche)

Ausführung	Art.-Nr.	Euro/Karton
Kaffeepulver, Karton mit 5 Kartuschen a 100 g	E 851 316 A	59,50
Milchpulver, Karton mit 5 Kartuschen a 150 g	E 851 317 A	45,00
Set, 5 x 100 g Kaffee- und 10 x 150 g Milchpulver	E 851 318 A	99,50



Kaffeevollautomat Saeco Odea Giro Plus

- Gleichzeitige Zubereitung von 2 Tassen möglich
- Drehring mit Indikatorleuchten • Individuell einstellbare Tassenfüllmenge • Schneldampffunktion
- Heißwasser-/Dampfdüse • Mit Pannarello • Manuell höhenverstellbare Abtropfschale
- Maximale Tassenhöhe 140 mm • Vorbrühfunktion
- Herausnehmbare Brühgruppe • Tassenabstellfläche
- Scheibenmahlwerk aus Keramik
- Mahlgrad 3-stufig einstellbar (mit Schlüssel)
- Einstellbare Kaffeepulvermenge
- Auf 3 integrierten Rollen drehbar
- Inhalt Bohnenbehälter: 180 g
- Inhalt Satzbehälter: 14 Portionen
- 1,5 l Wassertank • Gehäuse aus ABS-Kunststoff
- Durchlauferhitzer aus Edelstahl
- 290 x 385 x 370mm (BxTxH)
- **5 Jahre Garantie auf Brühgruppe**
- **2 Jahre Garantie auf gesamtes Gerät**

5 Jahre Garantie

2 Jahre Garantie



Leistung Watt	Druck bar	Farbe	VE/Stück	Art.-Nr.	Euro/Stück
1500	15	titan/silber	1	E 851 343 A	607,00

Doppel-Kaffee/Teeautomaten Krups Duotheek Plus

- Kombiautomat zur Kaffe- und Teezubereitung
- 2 Schwenkfilter mit Tropfverschluss
- 2 Wasserstandsanzeigen mit Lupeneffekt
- Aromaverschlussdeckel • Beleuchteter Ein-/Ausschalter
- Aromaverstärkung für kleine Mengen

Leistung Watt	Inhalt	Farbe	VE/Stück	Art.-Nr.	Euro/Stück
2 x 1100	bis 2 x 10 Tassen	schwarz	2	E 851 344 A	164,00
2 x 1100	bis 2 x 10 Tassen	weiß	2	E 851 345 A	164,00



Kaffeeautomat Philips Cafe Gourmet HD 5405

- Reiche Aroma-Entfaltung durch direkt-Brüh-Prinzip
- Exzellentes Design
- Beschichtetes Heizelement
- Schwenkfilter mit Tropfverschluss
- Herausnehmbarer Filtereinsatz
- Tassenmarkierung auf der Kanne
- Filtergröße 102

Leistung Watt	Inhalt	Farbe	VE/Stück	Art.-Nr.	Euro/Stück
1300	8 - 12 Tassen	schwarz/chrom	2	E 851 348 A	149,00



Thermo-Kaffeeautomat petra-electric KM 99.07

- Druchbrühdeckel mit Aromaschutzventil
- Schwenkfilter mit Tropstopp und Überlaufsicherung
- Eingeformte, außen liegende Wasserstandsanzeige
- Beleuchtete Starttaste
- Automatische Abschaltung nach Brühende
- Kabelfach

Leistung Watt	Inhalt	Farbe	VE/Stück	Art.-Nr.	Euro/Stück
900	bis 10 Tassen	schwarz/	4	E 851 349 A	84,50



Kaffeeautomaten Krups Pro Aroma

- Mehr Eleganz durch edle Kombination aus matten und glänzenden Elementen
- Mattierter Griff für den Glaskrug
- Optimale Abstimmung von Brühtemperatur und Durchlaufgeschwindigkeit für volle Aromaentfaltung
- Aromaverschlussdeckel • 2-teiliger Doppelwand-Schwenkfilter
- Wasserstandsanzeige mit Lupeneffekt • Tropfstopp • 10 Tassen

Leistung Watt	Inhalt	Farbe	VE/Stück	Art.-Nr.	Euro/Stück
1100	bis 10 Tassen	schwarz	3	E 851 346 A	52,50
1100	bis 10 Tassen	weiß	3	E 851 347 A	52,50



1007

Qualität auf einen Blick

Kaffee- und Teebereiter

- Rund um den Tisch, flexible und designorientierte Kaffee- und Teebereiter
- Frisch aufgebriht für den besonders frischen Kaffee- und Tee Genuss
- Leichtes Befüllen, Aufbrühen und Reinigen
- Jederzeit und überall einsatzbereit



Teebereiter mit Teesieb

- Verpackungseinheit je 4 Stück

Ausführung	Inhalt	Art.-Nr.	Euro/VE
Glas/schwarz	0,8 Liter	E 851 206 A	45,10
Glas/schwarz	1,2 Liter	E 851 207 A	62,50

Kaffeebereiter mit Push-Funktion

- Verpackungseinheit je 4 Stück

Ausführung	Inhalt	Art.-Nr.	Euro/VE
Glas/schwarz	2 Tassen	E 851 189 A	43,60
Glas/schwarz	8 Tassen	E 851 190 A	61,50



Nach Entfernen der Metall- und Edelstahlteile sind die Produkte mikrowellen- und spülmaschinengeeignet!



Glastassen mit abnehmbarem Edelstahlfuß


- Verpackungseinheit 6 Stück

Ausführung	Inhalt	Art.-Nr.	Euro/VE
Glas/blau	0,25 Liter	E 851 195 A	39,50
Glas/anthrazit	0,25 Liter	E 851 196 A	39,50

Teebereiter mit Lift-Funktion und abnehmbarem Edelstahlfuß

- Patentierte Liftfunktion, ist der Tee fertig kann das extra große Tee-Ei unter dem Deckel "geparkt" werden
- Hitzebeständiges Borosilikatglas
- Leichtes Befüllen und Reinigen
- Hitzeunempfindlicher Griff
- Abnehmbarer Edelstahlfuß
- Auch für Stövchen geeignet (mit geliftetem Tee-Ei)

Ausführung	Inhalt	VE	Art.-Nr.	Euro/VE
Glas/blau	1,0 Liter	2	E 851 197 A	53,50
Glas/blau	1,4 Liter	2	E 851 198 A	62,50
Glas/anthrazit	1,0 Liter	2	E 851 199 A	62,50
Glas/anthrazit	1,4 Liter	2	E 851 205 A	62,50



Isolierkannen aus Edelstahl

• Qualität genießen • Hochwertige doppelwandige Glas- und Edelstahlkolben garantieren eine optimale und konstante Warm- und Kalthaltung • Für Isoliergefäße existiert die Norm DIN EN 12546-1, in der sowohl die mechanischen Eigenschaften (Griffestigkeit, Dichtigkeit, Standfestigkeit etc.) wie auch die thermischen Eigenschaften (Warmhaltefähigkeit) definiert werden • Der folgenden Aufstellung können die Mindesttemperaturen für mit 95°C bis zum Maximum befüllten Isoliergefäße entnommen werden • Dabei ist interessant zu wissen, dass Temperaturen von ca. 65°C noch als heiß empfunden werden • Alle unsere Isolierkannen übertreffen deutlich die von der Norm geforderten Warmhaltebestimmungen - teilweise sogar um über 20%

Mindesttemperatur nach 6 Stunden

Inhalt in ml	Isolierkannen	Pumpkannen
201-400	60°C	50°C
401-600	65°C	60°C
601-800	70°C	70°C
801-1200	75°C	70°C
> 1200	78°C	75°C

Spülmaschinenfeste Isolierkannen aus Edelstahl



- Leichtes und bequemes Öffnen des Deckels:
- Einfacher Druck auf den Deckel genügt

Ideal auch als Portionskanne



Nach heißem oder kaltem Genuss einfach kopfüber in die Spülmaschine.

5 Jahre Garantie

• Verpackungseinheit je 2 Stück

Easy Open Verschluss mit Edelstahlkolben

	0,3 Liter	0,6 Liter	1,0 Liter	1,3 Liter
Edelstahl	E 850 050 A	E 850 051 A	E 850 052 A	E 850 053 A
Euro/VE	64,50	73,00	80,50	81,50

Isolierkannen aus Edelstahl mit Kunststoffdeckel

- **Große Öffnung:** Eiswürfel direkt einfüllbar, reinigungsfreundlich
- **Besonders stabil:** gut geeignet auch für die Gastronomie



- Patentierte Verschluss-technik bietet höchsten Bedienkomfort
- Praktische Einhandbedienung zum portionsgenauen Einschenken
- Ausgereifte Membrantechnik: Flüssigkeit fließt nicht durch den Deckel
- Hygienisch und leicht zu reinigen



5 Jahre Garantie

• Verpackungseinheit je 2 Stück

Quick Tip Verschluss mit Edelstahlkolben

	0,65 Liter		1,3 Liter		1,8 Liter	
	Art.-Nr.	Euro/VE	Art.-Nr.	Euro/VE	Art.-Nr.	Euro/VE
Edelstahl/Blau	E 850 057 A	69,50	E 850 058 A	91,50	E 850 059 A	102,00
Edelstahl/Schwarz	E 850 054 A	69,50	E 850 055 A	91,50	E 850 056 A	102,00



! Nicht spülmaschinenfest !

Isolierkannen aus Kunststoff



- Patentierte Verschluss-technik bietet höchsten Bedienkomfort
- Praktische Einhandbedienung zum portionsgenauen Einschenken
- Ausgereifte Membrantechnik: Flüssigkeit fließt nicht durch den Deckel
- Hygienisch und leicht zu reinigen



- Die klassische Lösung
- 100 % dicht
- Robust und zuverlässig
- Besonders leichtgängig

3 Jahre Garantie

• Verpackungseinheit je 2 Stück

Quick Tip Verschluss mit Glaskolben

	0,35 Liter	0,65 Liter	1,0 Liter	1,5 Liter
Chrom	E 850 060 A	E 850 061 A	E 850 062 A	E 850 063 A
Euro/VE	53,00	65,50	85,50	97,00
Blau	E 850 064 A	E 850 065 A	E 850 066 A	E 850 067 A
Euro/VE	42,70	47,70	52,50	61,00
Weiß	E 850 068 A	E 850 069 A	E 850 070 A	E 850 071 A
Euro/VE	42,70	47,70	64,50	61,00

Basic Drehverschluss mit Glaskolben

	0,35 Liter	0,65 Liter	1,0 Liter	1,5 Liter
Chrom	E 850 072 A	E 850 073 A	E 850 074 A	E 850 075 A
Euro/VE	48,80	56,00	77,00	83,50
Weiß	E 850 076 A	E 850 077 A	E 850 078 A	E 850 079 A
Euro/VE	34,30	36,00	49,90	53,00



! Nicht spülmaschinenfest !



BLAUE Art.-Nr. Schnell-Liefer-Programm

BASIC Qualität auf einen Blick

1009

PC-Schränke

- Mobile, abschließbare PC-Arbeitsstationen für Labor, Produktion, Werkstatt, Lager und im Schulungsbereich
- Tastaturauszug mit links und rechts ausziehbarem Maustableau • Ergonomisch günstige Tastaturhöhe • Ausziehbarer Fachboden für alle gängigen Laser-, Inkjet- und Nadeldrucker • Unterschränke mit fest verleimtem Gehäuse aus melaminharzbeschichtetem Material • Alle Rolltüren sind jeweils separat abschließbar • 4 Lenkrollen, davon 2 feststellbar • Lieferfarbe Korpus und Rollladen RAL 7035 lichtgrau

BASIC
INFO

- Alle Gehäuse sind mit rückseitigen Lüftungsschlitzen versehen.
- Die PC-Schränke werden komplett montiert geliefert.



1 Steharbeitsplatz:
Tastaturhöhe 730 mm



2 Sitzarbeitsplatz:
Tastaturhöhe 730 mm



3 PC-Schrank geschlossen



4 PC-Schrank Seitenfach geschlossen



5 Sitzarbeitsplatz mit Monitoraufsatz:
Tastaturhöhe 730 mm



6 Steharbeitsplatz: Tastaturhöhe 930 mm

Abbildung	Ausführung	Tastaturhöhe mm	B x T x H mm	Art.-Nr.	Euro
1	Steharbeitsplatz	730	675 x 675 x 1060	E 855 539 A*	456,00
2	Sitzarbeitsplatz	730	975 x 675 x 875	E 855 540 A	653,00
3	Sitzarbeitsplatz	730	975 x 675 x 1555	E 855 541 A	899,00
4	Steharbeitsplatz	930	975 x 675 x 1555	E 855 546 A	936,00



PC-Schrank geschlossen



6 Sitzarbeitsplatz:
Tastaturhöhe 730 mm



6 Sitzarbeitsplatz mit
Monitoraufsatz:
Tastaturhöhe 730 mm



7 Steharbeitsplatz mit
Monitoraufsatz:
Tastaturhöhe 930 mm

Abbildung	Ausführung	Tastaturhöhe mm	B x T x H mm	Art.-Nr.	Euro
	Sitzarbeitsplatz	730 x	675 x 675 x 875	E 855 543 A	562,00
	Sitzarbeitsplatz	730 x	675 x 675 x 1555	E 855 544 A	704,00
	Steharbeitsplatz	930 x	675 x 675 x 1555	E 855 545 A	733,00





Computerarbeitsplätze

- Computerarbeitsplätze auf 4 Doppellaufrollen, davon 2 feststellbar
- Bildschirm, Tastatur, Drucker und CPU kompakt untergebracht
- Alle Modelle mit ausziehbarer, mit kugelgelagerter Tastaturebene
- CPU-Halter und ausziehbare Seitenplatte auf Anfrage lieferbar

Tragkräfte

(bei gleichmäßig verteilter Last)

Arbeitsplatte 30 kg

Tastaturplatte 10 kg

Druckerplatte 20 kg



- Computerarbeitsplatz mit ausziehbarer Tastaturplatte



- Höhenverstellbarer Computerarbeitsplatz mit ausziehbarer Tastaturplatte




- Höhenverstellbarer Computerarbeitsplatz mit ausziehbarer Tastaturplatte
- Obere Ebene B x T 750 x 340 mm



1 Computerarbeitsplatz mit ausziehbarer Tastaturplatte



2 Höhenverstellbarer Computerarbeitsplatz mit ausziehbarer Tastaturplatte






3 Höhenverstellbarer Computerarbeitsplatz mit ausziehbarer Tastaturplatte
• Obere Ebene B x T 750 x 340 mm

Lieferfarben
Gestell anthrazit / Platte Buche-Dekor
oder
Gestell lichtgrau / Platte lichtgrau
(Bitte bei Bestellung Gestell- und Plattenfarben angeben)

Ausführung	B x T x H	Arbeitshöhe	Arbeitsplatte B x T	Tastaturplatte B x T	Bodenplatte B x T	Art.-Nr.	Euro
	mm	mm	mm	mm	mm		
1 Computerarbeitsplatz	750 x 480 x 740	740	750 x 480	630 x 340	650 x 340	E 857 940 A	109,00
2 Computerarbeitsplatz, höhenverstellbar	750 x 480 x 750 - 950	750 - 950	750 x 480	630 x 340	650 x 340	E 857 941 A	136,00
3 Copmputerarbeitsplatz, höhenverstellbar	750 x 510 x 760 - 1230	760 - 1230	750 x 510	730 x 340	750 x 340	E 857 942 A	199,00

Computerarbeitsplätze / Druckertische

• Kompakte PC-Tische und Druckertische für jede Anwendung mit Platz für Bildschirm, Tastatur, CPU und Drucker • Stabile pulverbeschichtete Stahlkonstruktion mit ausreichend Platz für vertikale Kabelführung in den Seitenteilen • Die Holzplatten sind 18 mm stark, mit einer reflexionsarmen Melaminoberfläche beschichtet und mit einer robusten PVC-Kante mit Schichtplattendesign • Mobilität durch 4 Doppelaufrollen, davon 2 feststellbar



Farbvarianten
Lichtgrau/Lichtgrau oder Buche-Dekor/Schwarz
(Bitte bei Bestellung gewünschte Farbvariante angeben)

Abbildung	Ausführung	B x T x H mm	Arbeitsplatte B x T mm	Unterplatte B x T mm	Art.-Nr.	Euro
1	PC-Tisch, höhenverstellbar	700 x 560 x 745-855	700 x 500	600 x 340	E 855 547 A	199,00
2	Steharbeitsplatz, höhenverstellbar	700 x 551 x 900-1250	700 x 500	600 x 340	E 855 558 A	252,00
3	Druckertisch mit 2 Ebenen	596 x 510 x 388	596 x 400	500 x 340	E 855 548 A	119,00
4	Druckerturm mit 4 Ebenen	750 x 510 x 888	750 x 400	650 x 340	E 855 549 A	195,00
5	Druckerturm mit 5 Ebenen	750 x 510 x 1138	750 x 400	650 x 340	E 855 565 A	219,00

Abbildung	Ausführung	Abmessung	Art.-Nr.	Euro
6	Seitliche Erweiterung	250 x 250 x 16	E 855 559 A	40,50
7	CPU-Halter, aluminium	100-200 x 300 x 320	E 855 562 A	40,50
8	Papierauffangkorb, chrom	440 x 385 x 65	E 855 563 A	26,90
ohne Abb.	Papierfrontablagese, chrom	425 x 115 x 600	E 855 564 A	36,10



Computerarbeitsplätze

- Stabile Computer- und Druckertische im modernen Design
- 4 Lenkrollen, davon 2 feststellbar

Lieferfarben
Gestellfarben/Plattenfarben
 silbermetallic/Ahorn-Dekor
 silbermetallic/anthrazit
 (Bitte bei Bestellung Gestell- und Plattenfarben angeben)

1 Praktischer Computertisch

- Unterer Fachboden für Midi Tower, Drucker, usw., lässt sich zur Fußfreiheit nach hinten verschieben
- Mit ausziehbarer, extrabreiter Tastaturplatte
- Kabelmanagement in den Seitenteilen

Abbildung	Ausführung	B x T x H mm	Art.-Nr.	Euro
1	Computertisch	985 x 440 x 820	E 858 060 A	189,00



2 Universaltisch, extrabreit, mit 3 Fachböden

- Mittlerer Fachboden höhenverstellbar
- Zur Ablage von 2 x 8 breiten Ordnern
- Kabelmanagement in den Seitenteilen

Abbildung	Ausführung	B x T x H mm	Art.-Nr.	Euro
2	Universaltisch	765 x 440 x 820	E 858 061 A	178,00



3 Universaltisch mit 3 Fachböden

- Mittlerer Fachboden höhenverstellbar
- Zur Ablage von 2 x 6 breiten Ordnern
- Kabelmanagement in den Seitenteilen

Abbildung	Ausführung	B x T x H mm	Art.-Nr.	Euro
3	Universaltisch	575 x 380 x 820	E 858 062 A	149,00

Multifunktionsschränke

- Multifunktionsschränke aus Holz, 16 mm starkes Melamin beschichtetes Holz, vier Doppelaufrollen, zwei davon feststellbar
- Ausführung **1** geschlossen, mit 2 Flügeltüren und 2 verstellbare Fachböden, **Belastbarkeit bis 25 kg**
- Ausführung **2** halboffen, oberes Fach mit verstellbaren Fachboden, unteres Fach mit 2 Flügeltüren, **Belastbarkeit bis 30 kg**
- Ausführung **3** geschlossen, mittleres Fach mit Klappe, unteres Fach mit 2 Flügeltüren, **Belastbarkeit bis 30 kg**
- Ausführung **4** 3-seitig offen, mit Fachböden zur Unterbringung von Ordnern, Bürosets, etc., **Belastbarkeit bis 30 kg**

NEU!



Abbildung	Farbe	B x T x H mm	Art.-Nr.	Euro
1	buche	530 x 400 x 720	E 850 872 A	113,00
1	lichtgrau	530 x 400 x 720	E 850 873 A	113,00
2	buche	530 x 400 x 720	E 850 874 A	99,00
2	lichtgrau	530 x 400 x 720	E 850 875 A	99,00
3	lichtgrau	530 x 400 x 720	E 850 876 A	134,00
4	buche	530 x 590 x 720	E 850 877 A	98,00
4	lichtgrau	530 x 590 x 720	E 850 878 A	98,00

Beistellwagen

- Praktischer Beistellwagen mit attraktiver Optik für Fotokopierer, Drucker, Faxgeräte, Scanner, und Multifunktionsgeräte
- Materialkombination aus Holzdekor und Metall
- Ablagefläche für Papier (DIN A4 und DIN A3) sowie Tintenpatronen
- Breite des Fachs: 410 mm
- **Max. Gesamtbelastung: 100 kg**

NEU!



Abbildung	Farbe	B x T x H mm	Art.-Nr.	Euro
1	lichtgrau	750 x 600 x 600	E 850 892 A	177,00
1	buche	750 x 600 x 600	E 850 893 A	177,00
2	lichtgrau	500 x 500 x 700	E 850 902 A	149,00
2	buche	500 x 500 x 700	E 850 903 A	149,00

Sideboards

- Ob als Einzelmöbel oder in Kombination mit anderen Möbeln
- Korpus aus melaminharzbeschichteten Spanplatten
- Türen mit hochwertigen Metallscharnieren und Metallgriffen
- Schubladen, alufarben, auf hochwertigen Metall-Teleskop-Führungen
- Standardmäßig mit 4 schwarzen Sockelgleitern
- Optional mit Metallfüßen oder mit leicht gleitenden Doppelaufrollen



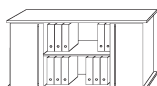
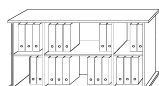
Farbvarianten

E 858 106: Wahlweise in Lichtgrau, Ahorn-Dekor, Buche-Dekor, Kirschbaum-Dekor, Nussbaum-Dekor

E 858 107: Wahlweise in Lichtgrau, Buche-Dekor, Kirschbaum-Dekor

E 858 108: Wahlweise in Lichtgrau, Ahorn-Dekor, Buche-Dekor, Nussbaum-Dekor

(Bitte bei Bestellung gewünschte Farbe angeben)



B x T x H mm	1661 x 448 x 840	1661 x 448 x 840	1661 x 448 x 840
Ausstattung	3 Fächer	2 Drehtüren / 3 Fächer	2 Drehtüren / 2 Schubladen
Ordnerhöhen	2	2	1
Art.-Nr.	E 858 106 A	E 858 107 A	E 858 108 A
Euro	219,00	324,00	424,00



BLAUE Art.-Nr. Schnell-Liefer-Programm

BASIC
Qualität auf einen Blick

1015

LAN-Organisationssysteme

- Praxisgerechte Lösungen für die Organisation von modernen Computer- und Serverarbeitsplätzen auf engstem Raum
- Serienmäßig stationäre Ausführung mit ausfahrbarem Server-Boden
- Mobile Ausführung durch zusätzlichen Rollensatz
- Stabiles Qualitätsstahlgestell, pulverbeschichtet
- Arbeitsplatte 25 mm, Serverboden 18 mm, melaminbeschichtet, widerstandsfähig und reflexionsarm
- Zwei Monitorebenen, Bodenplatte serienmäßig mit Laufrollen

Wahlweise lieferbar in den Farbkombinationen:

Platten in Lichtgrau und Korpus in Lichtgrau
oder Platten in Ahorn-Dekor und Korpus in Aluminiumfarben

Systemlasten

Monitorhalterung je 15 kg
Arbeitsplatte 50 kg
Serverboden je 125 kg
(bei gleichmäßig verteilter Last)

Systemmaße (unterschiedliche Tiefe beachten)

Tiefe Arbeitsplatte 650 mm
Tiefe Serverboden 630 mm
Gesamthöhe 1533 mm



Abbildung	B x T x H mm	Farbe	Art.-Nr.	Euro
1	670 x 630/650 x 1533	Lichtgrau/Lichtgrau	E 857 176 A	499,00
1	670 x 630/650 x 1533	Aluminium/Ahorn	E 857 177 A	499,00
2	1270 x 630/650 x 1533	Lichtgrau/Lichtgrau	E 857 178 A	679,00
2	1270 x 630/650 x 1533	Aluminium/Ahorn	E 857 179 A	679,00
3	1770 x 630/650 x 1533	Lichtgrau/Lichtgrau	E 857 181 A	805,00
3	1770 x 630/650 x 1533	Aluminium/Ahorn	E 857 182 A	805,00



Abbildung	Ausführung	Art.-Nr.	Euro
4	LAN-Arbeitstisch, lichtgrau, B x T x H 760 x 1000 x 625/875 mm	E 857 183 A	237,00
4	LAN-Arbeitstisch, Ahorn, B x T x H 760 x 1000 x 625/875 mm	E 857 184 A	237,00
4	Schwerlastrollen (4 Stück, 2 feststellbar)	E 857 138 A	55,00
4	Tastaturhalter, alu	E 857 186 A	53,50

Rednerpulte

- Formschöne Aluminiumkonstruktion mit silberfarbenen eloxierten, ovalen Profilen, abgesetzt mit einem abgeschrägten Fußteil in anthrazitgrau
- Die geneigte Pultplatte aus Buche ist mit einer Papierauflegekante und oben mit einer Abstellfläche versehen
- Die individuell gestaltete Blende schützt den Redner vor neugierigen Blicken

- Das Rednerpult mit Quadratlochung (850 172) **kann** um einen farblich passenden Einsteckrand für DIN A4 Blätter, zur Kennzeichnung von Veranstaltungen, ergänzt werden (siehe Artikel 850 196)



5 Jahre Garantie



	Art.-Nr.	Euro
1 Rednerpult mit Quadratlochung Einsteckrand für DIN A4 (silbergrau)	E 850 172 A E 850 196 A	568,00 9,60
2 Rednerpult mit 3-er Lochung (mit blauem Acryl hinterlegt)	E 850 173 A	568,00
3 Rednerpult mit individuellem Logo (bitte fragen Sie an)	E 850 174 A	0,00
4 Prospektständer (anthrazitgrau)	E 850 195 A	335,00

Edle Stative und Rednerpulte

- Dekorative Produkte mit geringem Platzbedarf für Präsentations- und Konferenzräume
- Ideal für Rückenentspannendes Arbeiten
- Sternfuß, Stativsäule und Trägergestell hochwertig verchromt mit fünf Laufrollen, alle einzeln feststellbar
- Höhenverstellbar

Ausführung **1** + **2**:

- Gebogene Frontplatte aus klarsichtigem, rauchfarbenem Methacrylat
- Trägerplatte aus spezialgehärtetem Sicherheitsglas
- Obere Glasplatte bei Ausführung

- 1** 480 x 360 mm bei Ausführung **2** Ø 400 mm

Ausführung **3**:

- Als Flipchart
- Blockhalter und Ablageschiene verchromt
- Tafeloberfläche (nicht beschreibbar) aus rauchfarbenem Methacrylat
- Lieferung inkl. 20 Blatt-Flipchart-Block

Ausführung **4**:

- Mobiles, höhenverstellbares (720 - 1200 mm) Rednerpult
- Arbeitsfläche 800 x 600 mm, Ablagefläche (verstellbar) 300 x 600 mm
- Metallgestell
- Laufrollen einzeln feststellbar
- Wahlweise in lichtgrau oder Buche



NEU!

Abbildung	Ausführung	Gestell	Gesamtbreite mm	Gesamthöhe mm	Art.-Nr.	Euro
1	Dekoratives Rednerpult	verchromt	620	1050-1450	E 857 155 A	299,00
2	Dekoratives Beamer-Stativ	verchromt	620	1050-1450	E 857 156 A	299,00
3	Dekoratives Flipchart	verchromt	770	1700-2000	E 857 157 A	285,00
4	Rednerpult, alugrau	verchromt	-	1120	E 850 580 A	179,00
4	Rednerpult, Buche hell	verchromt	-	1120	E 850 581 A	179,00



BLAUE Art.-Nr.
Schnell-Liefer-Programm

BASIC
Qualität auf einen Blick

1017



Kombinationsbeispiele -
Prospektfächer
An Front und Rückseite
bestückbar

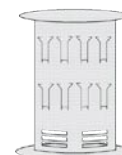
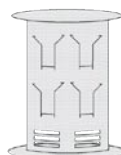
Rednerpulte

- Platzsparendes Rednerpult in ovaler Ausführung mit Holzplatte in Buche-Dekor
- Der Metallkorpus kann sowohl an der Front- wie auch an der Rückseite mit Plakattaschen und Prospektfächern bestückt werden

Plakattasche im DIN A1 Format besteht aus Kunststoff in Kristall-Glas-Optik und wird durch Magnetstreifen gehalten

Schriftstücke und Plakate können in Sekundenschnelle gewechselt werden

Die Prospektfächer DIN A4 und DIN lang werden in kleine fast unsichtbare Löcher gesteckt



Ausführung	B x T x H mm	Art.-Nr.	Euro
Rednerpult unbestückt	900 x 400 x 1100	E 851 001 A	259,00
Plakattaschen DIN A1	594 x - x 840	E 851 002 A	45,00
Prospektfach DIN lang (2 Stück)	Fülltiefe 33 mm	E 851 003 A	13,50
Prospektfach DIN A4 (2 Stück)	Fülltiefe 33 mm	E 851 004 A	13,90

Empfangstheken


- Empfangstheke mit rückseitigem Stauraum
- Ob auf Messen, Events oder internen Vorträgen, diese Theken sind überall flexibel einsetzbar und können bei Bedarf aneinander gereiht werden
- Metallteile in alu-silber, Holzteile in Buche-Dekor
- Umrüstung zur mobilen Theke mit Designrollen



Zwei Theken lassen sich zu einem großen Thekenelement zusammen stellen



Rückansicht



Ausführung	B x T x H mm	Art.-Nr.	Euro
Empfangstheke, unbestückt	1240 x 480 x 1100	E 851 011 A	399,00
Rollensatz mit 4 Designrollen	-	E 851 013 A	79,90



BLAUE
Art-Nr.
Schnell-Liefer-
Programm

BASIC^S
Qualität auf einen Blick

1019

Das innovative Thekenmodul

- offener Bereich, geschlossene Form -

- Passen Sie die Optik Ihres Empfangsbereichs den räumlichen Gegebenheiten an
- Durch die modulare Bauweise haben Sie alle Möglichkeiten Thekenform und Umfang gemäß Ihren Anforderungen zu gestalten, ob frontal ausgerichtet oder rundum erreichbar, als Infopoint kontrastreich in Szene gesetzt oder diskret als Empfangstresen platziert
- Hinter dem repräsentativen Thekenelement verbirgt sich ein vollwertiger Arbeitsplatz
- Stahlkonstruktion, pulverbeschichtet mit dekorativen, schwarzen Rundkappen und Rundrohrfüßen Ø 60 mm
- Massive Unterkonstruktion ergänzt die sichtbare Stahlrohr-Kombination und erlaubt hohe Belastungen
- Arbeitsplatten, E-1 Spanplatten, 25 mm stark mit abgerundeten Kanten und Melaminbeschichtung
- Bodengleiter mit Höhenausgleich
- Komfortable Ablagemöglichkeit auf zwei Ebenen
- Seitenblende setzt die homogene Optik der Front harmonisch fort und schafft Diskretion
- **Thekenhöhe 1080 mm**
- **Arbeitsflächenhöhe 720 mm**
- **Ablagenbreite 150 mm**
- Lieferung ohne Dekoartikel

Farbvarianten Arbeitsplattendekore



Ahorn, Buche, Lichtgrau, Nussbaum, Weiß

Gestell Weißaluminium

Lochblechblenden oben/unten
(wahlweise ein- oder zweifarbig)
Fernblau, Rubinrot, Weißaluminium

Schnelllieferprogramm - 5 Tage -
Arbeitsplattendekore Ahorn, Buche, Lichtgrau

(Bitte bei Bestellung gewünschte Farbvariante angeben)



- Lieferung erfolgt zerlegt mit einfacher Montageanleitung!
- Gerne übernehmen wir für Sie die Planung in 3D sowie die Komplettmontage – bitte fragen Sie an!
- Weitere Ausführungen und Zubehör ebenfalls auf Anfrage!

Haupt - und Anbautheken, gerade



Modell	Haupttheke gerade	Haupttheke gerade	Anbautheke gerade	Anbautheke gerade
Ausführung	links u. rechts montierbar	links u. rechts montierbar	links u. rechts montierbar	links u. rechts montierbar
B x T mm	1200 x 800	1600 x 800	1200 x 800	1600 x 800
Taschenablage	ja	ja	ja	ja
Art.-Nr.	E 855 960 A	E 855 961 A	E 855 962 A	E 855 963 A
Euro	857,00	905,00	857,00	905,00





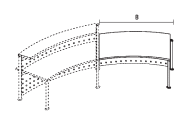
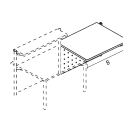
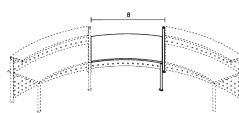
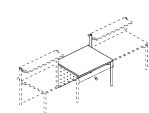
Haupt - und Anbautheken, bogenförmig



Modell	Haupttheke bogenförmig	Anbautheke bogenförmig
Ausführung	links u. rechts montierbar	links u. rechts montierbar
B x T mm	1750/-/ x 45°	1750/-/ x 45°
Taschenablage	ja	ja
Art.-Nr.	E 855 968 A	E 855 969 A
Euro	1143,00	1095,00



Zwischen- und Endelemente, gerade und bogenförmig



Modell	Zwischentheke gerade	Zwischentheke bogenförmig	Endelement gerade	Endelement bogenförmig
Ausführung	links u. rechts montierbar	links u. rechts montierbar	links u. rechts montierbar	links u. rechts montierbar
B x T mm	1200 x 800	1750 x 800	1200 x 800	1750 x 800
Taschenablage	ja	ja	ja	ja
Art.-Nr.	E 855 971 A	E 855 972 A	E 855 973 A	E 855 974 A
Euro	619,00	809,00	609,00	799,00

Seitenblende



Modell	Seitenblende
Ausführung	links und rechts montierbar
T x H mm	685 x 800
Art.-Nr.	E 855 970 A
Euro	91,00



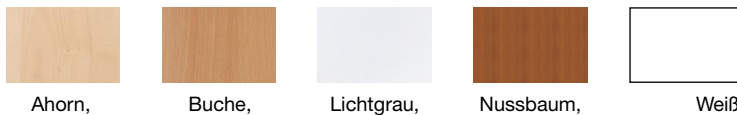


Das variable Konferenzmöbelprogramm

- Diskussion - Inspiration - Innovation
- Passender Rahmen für erfolgreiche Kommunikation, repräsentative Konferenzen und spontane Meetings
- Durch die Auswahl verschiedener Plattenformen bieten sich viele Kombinationsmöglichkeiten, die den räumlichen Anforderungen gerecht werden
- Flexibilität erhalten Sie zusätzlich mit den Säulen- und Hub-säulentischen welche eine komfortable Bedienung und optimale Körpergrößenanpassung bieten
- Hochwertige, melaminharzbeschichtete E-1-Spanplatten, 25 mm stark
- Massive Stahlfüße Ø 60 mm
- Zusätzliche Standfestigkeit durch Bodenausgleichsschrauben, justierbar bis 10 mm
- **Lieferung ohne Dekoartikel und Stühle**
- **Besucherstühle finden Sie auf den Seiten 982-989**



Farbvarianten Arbeitsplattendekore:



Ahorn, Buche, Lichtgrau, Nussbaum, Weiß

Gestell: Anthrazit, Weißaluminium

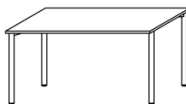
(Bitte bei Bestellung gewünschte Farbvariante angeben)

Arbeitsplattendekore Ahorn, Buche, Lichtgrau = Schnelllieferprogramm 5 Tage




- Lieferung erfolgt zerlegt mit einfacher Montageanleitung!
- Gerne übernehmen wir für Sie die Planung in 3 D sowie die Komplettmontage - bitte fragen Sie an!
- Weiteres Zubehör ebenfalls auf Anfrage!

Einzeltische, gerade



Breite mm	800	1000	1200	1400	1600	1800	2000
T x H mm	900 x 720	900 x 720	900 x 720	900 x 720	900 x 720	900 x 720	900 x 720
Art.-Nr.	E 850 763 A	E 850 764 A	E 855 897 A	E 850 768 A	E 850 769 A	E 855 898 A	E 850 772 A
Euro	238,00	247,00	257,00	266,00	276,00	295,00	314,00

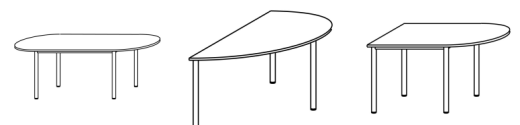
Einzeltische, trapezförmig

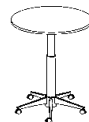


Einzeltisch, fassförmig



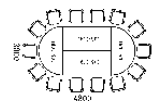
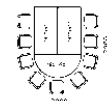
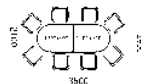
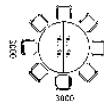
Breite mm	600-1200	800-1600	Breite mm	2000	Einzeltische oval	halbkreisförmig	halbrundförmig
T x H mm	519 x 720	693 x 720	T x H mm	800-1200 x 720	900 x 720	900 x 720	900 x 720
Art.-Nr.	E 850 759 A	E 850 758 A	Art.-Nr.	E 850 773 A	E 855 902 A	E 855 900 A	E 855 899 A
Euro	367,00	379,00	Euro	428,00	428,00	352,00	379,00





Einzeltische, rund	Säulentisch	Säulentisch	Hub-Säulentisch
Ø mm	900	1000	900
H mm	720	720	700-1150
Art.-Nr.	E 855 901 A	E 850 774 A	E 850 777 A
Euro	333,00	352,00	667,00

Stellmöglichkeiten



(ohne Stühle)	2	1	3	4
B x T x H mm	1800 x 1800 x 720	2400 x 900 x 720	2700 x 1800 x 720	3600 x 1800 x 720
Art.-Nr.	E 854 795 A	E 854 794 A	E 854 796 A	E 854 797 A
Euro		704,00	759,00	939,00
				1293,00





Besprechungsgruppen

- Melaminharzbeschichtete Tischplatten, 25 mm stark mit 2 mm starkem, abgerundetem Kantenschutz
- Wahlweise Vierkantrohrgestell 30 x 30 mm oder Rundrohrgestell Ø 50 mm mit Höhenausgleichsschrauben
- Runde Tische mit Säulenfuß
- **Besprechungs- und Besucherstühle finden Sie auf den Seiten 982-989**



3 Jahre Garantie



Tischplatte/Tischgestell

Grauweiß/Graphit, Birnbaum/Graphit, Ahorn-Dekor/Alu-silber

Sideboard

Birnbaum/Graphit, Ahorn-Dekor/Alu-silber


(Bitte bei Bestellung gewünschte Farbvariante angeben)

Tischelemente mit Vierkantrohrgestell

Abbildung	Ausführung	B x T x H mm	Art.-Nr.	Euro
1	Tischelement	1600 x 800 x 720	E 874 120 A	176,00
2	Tischelement	1400 x 800 x 720	E 874 121 A	169,00
3	Tischelement	1200 x 800 x 720	E 874 122 A	159,00
4	Tischelement	800 x 800 x 720	E 874 123 A	159,00
5	Verbindungselement, Viertelkreis 90°	800 x 800 x 720	E 874 124 A	135,00
6	Ansattisch, Halbkreis	1600 x 800 x 720	E 874 125 A	228,00
7	Tischelement, oval	2400 x 1200 x 720	E 874 126 A	299,00

Tischelemente mit Rundrohrgestell

Abbildung	Ausführung	B x T x H mm	Art.-Nr.	Euro
1	Tischelement	1600 x 800 x 720	E 874 127 A	218,00
2	Tischelement	1400 x 800 x 720	E 874 128 A	214,00
3	Tischelement	1200 x 800 x 720	E 874 129 A	209,00
4	Tischelement	800 x 800 x 720	E 874 130 A	185,00
5	Verbindungselement, Viertelkreis 90°	800 x 800 x 720	E 874 131 A	133,00
6	Ansattisch, Halbkreis	1600 x 800 x 720	E 874 132 A	236,00
7	Tischelement, oval	2400 x 1200 x 720	E 874 133 A	309,00
8	Tischelement, rund	Ø 1200 x - x 720	E 874 134 A	329,00
9	Tischelement, rund	Ø 1000 x - x 720	E 874 135 A	329,00
10	Tischelement, rund	Ø 800 x - x 720	E 874 136 A	293,00
11	Tischelement, rund	Ø 600 x - x 720	E 874 137 A	293,00
12	Tischelement, rund	Ø 600 x - x 1040	E 874 138 A	337,00
13	Tischelement, quadratisch	1000 x 1000 x 720	E 874 139 A	219,00
14	Tischelement, quadratisch	800 x 800 x 720	E 874 140 A	219,00
15	Tischelement, oval	1600 x 1000 x 720	E 874 141 A	274,00
16	Sideboard	2000 x 350 x 1100	E 874 142 A	842,00



Konferenztische

- Stellen Sie sich Ihren Konferenztisch selbst zusammen
- Mit den fünf Tischplatten in je fünf Farben
- Melaminharzbeschichtete Spanplatten
- Universalfuß, Ø 60 mm, verchromt, höhenverstellbar, Befestigung durch verschweißte Grundplatte an die Tischplatte
- **Besprechungs- und Besucherstühle finden Sie auf den Seiren 982-989**



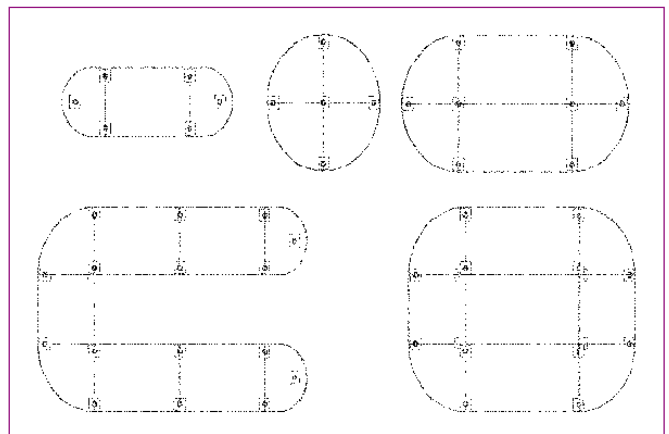
Farbvarianten



Ahorn-Dekor, Buche-Dekor, Kirschbaum-Dekor, Lichtgrau, Nussbaum
(Bitte bei Bestellung gewünschte Farbe angeben)



Kostenlose CAD-Planung, bitte fragen Sie an!



Die Anzahl der benötigten Universalfüße können aus den obigen Stellmöglichkeiten schnell selbst errechnet werden.



Ausführung	Tischplatte			Viertelkreis	Abschlussrundung	Universalfuss
B x T x H mm	1600 x 800 x 25	1200 x 800 x 25	800 x 800 x 25	800 x 800 x 25	600 x 800 x 25	Ø 60 x 720-740
Art.-Nr.	E 858 100 A	E 858 101 A	E 858 102 A	E 858 103 A	E 858 104 A	E 858 105 A
Euro	82,00	67,00	57,00	68,00	68,00	40,30



BLAUE
 Art.-Nr.
 Schnell-Liefer-
 Programm

BASIC^S
 Qualität auf einen Blick

1025



Steh-/Sitz-Schreibtisch mit elektromotorischer Höhenverstellung

- Ergonomischer Sitz-/Steharbeitsstisch in moderner C-Fuß-Optik mit elektromotorischer Höhenverstellung von 660-1300 mm
- Traglast 80 kg

Farbvarianten

Gestell: weißaluminium


Tischplatte/Container:



Buche Dekor,

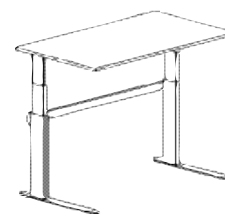


Ahorn Dekor,



lichtgrau

(Bitte bei Bestellung gewünschte Farbe angeben)



Tischplatte rechteckig



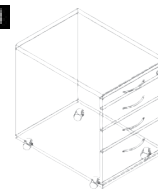
Freiform-Tischplatte

Schreibtische

B x H mm	1600 x 660-1300	1800 x 660-1300	2000 x 660-1300	1600 x 660-1300	1800 x 660-1300	2000 x 660-1300
Tiefe mm	800	800	800	900	900	900
Tischplatte rechteckig	E 858 480 A	E 858 481 A	E 858 482 A	E 858 483 A	E 858 484 A	E 858 485 A
Euro	877,00	887,00	899,00	892,00	902,00	922,00
Tischplatte Freiform	E 858 486 A	E 858 487 A	E 858 488 A	E 858 489 A	E 858 490 A	E 858 491 A
Euro	903,00	913,00	924,00	935,00	946,00	958,00

Zubehör zu Schreibtischen mit elektromotorischer Höhenverstellung

Zubehör	Art.-Nr.	Euro
Kabelkanal horizontal		
Breite 1600 mm	E 858 510 A	51,00
Breite 1800 mm	E 858 511 A	56,00
Kabelkanal vertikal		
Höhe 1300 mm	E 858 512 A	55,00
Knieblende		
Breite 1600 mm	E 858 513 A	146,00
Breite 1800 mm	E 858 514 A	146,00



Rollcontainer

Wahlweise 600 mm tief oder 800 mm tief

1 • 1 Utensilienschublade • 3 Schubladen • Auszugssperre • Zentralverriegelung • Metallschubladen • Vollauszug

2 • 1 Utensilienschublade • 1 Schublade • 1 Hängeregisterauszug • Auszugssperre • Zentralverriegelung • Metallschubladen • Vollauszug

Rollcontainer	1	2	1	2
B x H mm	430 x 600	430 x 600	430 x 600	430 x 600
Tiefe mm	600	600	800	800
Utensilienschublade	1 Stück	1 Stück	1 Stück	1 Stück
Schublade	3 Stück	1 Stück	3 Stück	1 Stück
Hängeregisterauszug	---	1 Stück	---	1 Stück
Art.-Nr.	E 858 495 A	E 858 496 A	E 858 497 A	E 858 498 A
Euro	346,00	413,00	378,00	453,00

Elektrisch höhenverstellbare Arbeitsplätze

- Plattenstärke 25 mm, **stufenlose Höhenverstellung von 680 mm bis 1290 mm**
- **Integrierter Elektromotor** in der 3-fach Teleskopsäule des Seitenteiles
- Bei Verkettungen können durch Steuereinheit alle Motoren parallel miteinander verbunden werden
- Auf Knopfdruck leise und zügige Höhenverstellung der Arbeitsplatten
- Tischgestell aus **Stahl gepulvert**, T-Fußausleger und Plattenträger
- Hubgeschwindigkeit max. 43 mm / sec
- Hubkraft 700 N (1.400 N/Gestell)
- **Tragkraft pro Tisch max. 120 kg** (bei gleichmäßiger Lastverteilung)
- Anschlusswerte: 230 V AC, 50 Hz, 200 W pro Seitenteil
- Soft Start/Stop Funktion • Niedriger Energieverbrauch
- Geringes Geräuschniveau • Inkl. Speicherfunktion für bis zu 3 Positionen (Auf Anfrage gegen Mehrpreis)
- Abschlusskappe und Fußleiste aus Kunststoff schwarz

NEU!

Farbvarianten
Gestell: Pulverbeschichtet in RAL7016 anthrazitgrau oder RAL9006 alu-farben
Platte: Lichtgrau, Ahorn oder Buche Dekor
(Bitte bei Bestellung gewünschte Farbvariante angeben)
 Abschlusskappen und Fußleiter grundsätzlich aus Kunststoff in schwarz




BASIC TIPP Hochwertige, elektrisch, höhenverstellbare Arbeitsplätze

Produktvorteile:
 Geräuscharm
 Höhenverstellbarkeit von 680 - 1290 mm
 Verkettungsmöglichkeiten mit diversen Anbauelementen



Höhenverstellung auf Knopfdruck



Höhenverstellung mit Speicherfunktion mit Display (Mehrpreis auf Anfrage)



Mit Rechteckplatte

- Freistehend, links oder rechts verkettbar (nicht beidseitig verkettbar)

Ausführung Platte	Rechteck freistehend	Rechteck freistehend	Rechteck freistehend	Rechteck freistehend
B x T mm	800 x 800	1200 x 800	1600 x 800	1800 x 800
Art.-Nr.	E 861 400 A	E 861 401 A	E 861 402 A	E 861 403 A
Euro	1106,00	1132,00	1187,00	1127,00

Mit Diagonal- oder Radialplatte

Ausführung Platte	diagonal	diagonal	radial	radial	diagonal	diagonal
B x T mm	1800 x 800/1000	1800 x 1000/800	1800 x 800/1000	1800 x 1000/800	1800 x 800/1000	1800 x 1000/800
Art.-Nr.	E 861 404 A	E 861 405 A	E 861 406 A	E 861 407 A	E 861 408 A	E 861 409 A
Euro	1188,00	1188,00	1187,00	1187,00	1189,00	1189,00

Mit Winkelplatte

Ausführung Platte	Winkel 30°	Winkel 30°	Winkel 90°	Winkel 90°	Winkel 90°	Winkel 90°
B x T mm	1600/800 x 800	800/1600 x 800	2000 x 800/1200	2000 x 1200/800	2000/2200 x 800	2200/2000 x 800
Art.-Nr.	E 861 410 A	E 861 411 A	E 861 412 A	E 861 413 A	E 861 414 A	E 861 415 A
Euro	1994,00	1994,00	1773,00	1773,00	1997,00	1997,00

Mit Fünfeckplatten

Ausführung Platte	Winkel 45°	Winkel 45°	Winkel 45°	Winkel 45°	Winkel 45°	Winkel 45°	Winkel 45°	Winkel 45°	Eckformtisch (nicht verkettbar)
B x T mm	800 x 800	800 x 800	1000 x 800	1000 x 800	800 x 1000	800 x 1000	1000 x 1000	1000 x 1000	1684 x 1000
Art.-Nr.	E 861 416 A	E 861 417 A	E 861 418 A	E 861 419 A	E 861 420 A	E 861 421 A	E 861 422 A	E 861 423 A	E 861 424 A
Euro	849,00	849,00	853,00	853,00	866,00	866,00	878,00	878,00	1171,00



BLAUE Art-Nr.
 Schnell-Liefer-Programm

BASIC
 Qualität auf einen Blick

1027



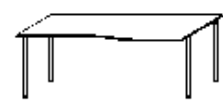
Schreibtischprogramm

- Solides Schreibtischsystem mit optimalem Preis-Leistungsverhältnis
 - Markante Optik, starker Auftritt
- Schreibtische:**
- Robustes, langlebiges Vierkant-Stahlrahmengestell, 30 x 30 mm
 - Hochwertige, melaminharzbeschichtete E-1-Spanplatte, 25 mm stark, mit 3 mm ABS-Umleimer, Radius 3 mm gerundet
 - Kratzfest, zigarettenglutbeständig und resistent gegen die meisten Säuren und Laugen
 - Zusätzliche Standfestigkeit durch odenausgleichsschrauben, justierbar bis 10 mm
- Hängecontainer:**
- Bereits montiert
 - Melaminharzbeschichtete E-1-Spanplatten, 18 bzw. 16 mm stark, mit 2 mm ABS-Umleimer, Radius 2 mm gerundet
 - Stahl Schubfächer auf Kugelführung mit Einzelauszugssperre, Zentralverschluss und Zylinderschloss
 - Metallgriffe
 - Verdeckte Doppellenkrollen
- Lieferbar in zwei Ausführungen:**
- 1-3-3-3 = 1 Utensilienschub (25 mm hoch, 2/3 ausziehbar), 3 Orgaschübe (130 mm hoch, 5/6 ausziehbar)
 - 1-3-6 = 1 Utensilienschub (25 mm hoch, 2/3 ausziehbar), 1 Orgaschub (130 mm hoch, 5/6 ausziehbar), 1 Hängeschub (280 mm hoch, voll ausziehbar)
- Lieferung ohne Dekoartikel**
- Bürodrehstühle finden Sie auf den Seiten 953-972**



• Lieferung der Schreibtische erfolgt zerlegt mit einfacher Montageanleitung! • Rollcontainer bereits montiert! • Gerne übernehmen wir für Sie die Planung in 3D sowie die Komplettmontage – bitte fragen Sie an! • Weitere Ausführungen und Zubehör ebenfalls auf Anfrage!

Schreibtische



	ohne Unterbau	ohne Unterbau	ohne Unterbau	links	rechts
Breite mm	m800	1200	1600	1800	1800
T x H mm	800 x 720	800 x 720	800 x 720	800-1000 x 720	800-1000 x 720
Art.-Nr.	E 850 000 A	E 855 918 A	E 855 919 A	E 853 952 A	E 853 953 A
Euro	153,00	181,00	194,00	323,00	323,00

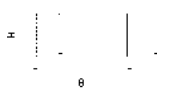
Schreibtische mit Hängecontainer



Hängecontainer	1-3-3-3	1-3-3-3	1-3-6	1-3-6	1-3-3-3	1-3-6	1-3-3-3 + 1-3-6
Breite mm	1200	1600	1200	1600	1600	1600	1600
T x H mm	800 x 720	800 x 720	800 x 720	800 x 720	800 x 720	800 x 720	800 x 720
Art.-Nr.	E 850 006 A	E 854 254 A	E 850 007 A	E 854 255 A	E 854 256 A	E 854 258 A	E 854 257 A
Euro	462,00	469,00	462,00	469,00	785,00	785,00	785,00



Sichtblenden



Breite mm	800	1200	1600	1800
T x H mm	- x 520	- x 520	- x 520	- x 520
Art.-Nr.	E 850 718 A	E 850 719 A	E 850 723 A	E 850 724 A
Euro	91,50	129,00	147,00	157,00

Farbvarianten Arbeitsplattendekore

Ahorn, Buche, Lichtgrau, Nussbaum, Weiß

Gestell: Weißaluminium, Lichtgrau

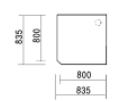
(Bitte bei Bestellung gewünschte Farbvariante angeben)

Arbeitsplattendekore Ahorn, Buche, Lichtgrau = Schnelllieferprogramm 5 Tage



Vollecksplatten mit Stützfuß

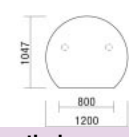
Mit Montagesatz



90°
835
835 x 720
E 856 611 A
212,00

Anbautische

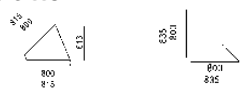
Mit Montagesatz



rechts u. links montierbar
Breite mm 800-1200
T x H mm 1047 x 720
Art.-Nr. E 850 437 A
Euro 239,00

Verkettungsplatten

Mit Montagesatz



45°	90°
Breite mm 613	835
T x H mm 815 x 720	835 x 720
Art.-Nr. E 854 276 A	E 854 277 A
Euro 138,00	175,00

Schreibtischprogramm

Schreibtische:

- Stabiles, langlebiges Metallgestell in C-Fuß Ausführung und Sichtblenden mit feinem Lochraster
- Hochwertige, melaminharzbeschichtete E-1-Spanplatte, 25 mm stark, mit 3 mm ABS-Umleimer, Radius 3 mm gerundet
- Zusätzliche Standfestigkeit durch Bodenausgleichsschrauben, justierbar bis 10 mm

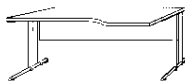
Rollcontainer:

- Bereits montiert
- Hochwertige, melaminharzbeschichtete E-1-Spanplatten 18 bzw. 16 mm stark, mit 2 mm ABS-Umleimer, Radius 2 mm gerundet
- Kunststoffschubfächer auf Teleskop-Kugelführung mit Einzelauszugssperre, Zentralverschluss und Zylinder-schluss
- Metallgriffe
- Lieferbar in zwei Ausführungen:
 1-3-3-3 = 1 Utensilienschub (25 mm hoch, 2/3 ausziehbar), 3 Orgaschübe (130 mm hoch, 5/6 ausziehbar)
 1-3-6 = 1 Utensilienschub (25 mm hoch, 2/3 ausziehbar), 1 Orgaschub (130 mm hoch, 5/6 ausziehbar), 1 Hängeschub (280 mm hoch, voll ausziehbar)

- **Lieferung ohne Dekoartikel**
- **Weitere Ausführungen und Zubehör auf Anfrage!**
- **Bürodrehstühle finden Sie auf den Seitern 953-978!**
- **Schränke und Regale finden Sie auf den Seiten 1036-1037!**




PC-Schreibtische





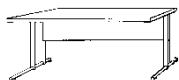
Ausführung	rechts/425mm	rechts/425mm
Breite mm	1600	1800
T x H mm	800-1000 x 720	800-1000 x 720
Art.-Nr.	E 850 019 A	E 850 021 A
Euro	279,00	299,00

PC-Schreibtische



Ausführung	links/420mm	links/450mm
Breite mm	1600	1800
T x H mm	800-1000 x 720	800-1000 x 720
Art.-Nr.	E 850 018 A	E 850 022 A
Euro	279,00	299,00

Schreibtische



Ausführung	gerade	gerade	gerade	bogenförmig	sichelförmig
Breite mm	800	1200	1600	1600	1900
T x H mm	800 x 720	800 x 720	800 x 720	980 x 720	980 x 720
Art.-Nr.	E 850 029 A	E 850 008 A	E 850 010 A	E 850 012 A	E 850 020 A
Euro	177,00	187,00	196,00	299,00	299,00

Anbautisch



Verkettungsplatte



Ausführung	mit Stützfuß	Ausführung	90°	Ausführung	1-3-3-3	1-3-6
Breite mm	1200	Breite mm	800	Breite mm	430	430
T x H mm	1047 x 720	T x H mm	800 x -	T x H mm	600 x 566	600 x 566
Art.-Nr.	E 850 138 A	Art.-Nr.	E 850 545 A	Art.-Nr.	E 850 043 A	E 850 044 A
Euro	205,00	Euro	117,00	Euro	279,00	279,00

Vollecksplatte



Ausführung	90° mit Stützfuß
Breite mm	800
T x H mm	800 x 720
Art.-Nr.	E 850 546 A
Euro	136,00



- Die Lieferung der Tische erfolgt zerlegt mit einfacher Montageanleitung, Rollcontainer sind bereits komplett montiert!
- Gerne übernehmen wir für Sie die Planung in 3D sowie die Komplettmontage bitte fragen Sie an!

Arbeitsplattendekore





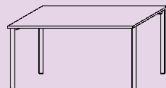
Schreibtischprogramm

- Modernes Rundrohr-Traversengestell Ø 60 mm
- **Arbeitshöhe von 680 bis 800 mm höhenverstellbar**
- Hochwertige, melaminharzbeschichtete E-1-Spanplatte, 25 mm stark, mit 3 mm ABS-Umleimer, Radius 3 mm gerundet

- **Weitere Ausführungen und Zubehör auf Anfrage**
- **Bürodrehstühle finden Sie auf den Seiten 953-978**
- **Passende Schränke und Regale finden Sie auf den Seiten 1036-1037**

Schreibtische, gerade

Schreibtische, gerade



Breite mm	800	1000	1200	1400	1600	1800
T x H mm	800 x 680-800	800 x 680-800	800 x 680-800	800 x 680-800	800 x 680-800	800 x 680-800
Art.-Nr.	E 854 753 A	E 854 744 A	E 854 754 A	E 854 745 A	E 854 755 A	E 854 746 A
Euro	205,00	219,00	224,00	239,00	243,00	279,00

PC-Schreibtische

PC-Schreibtische	rechts	links	rechts	links	rechts	links
Breite mm	1800	1800	1600	1600	1800	1800
T x H mm	800-1000 x 680-800	800-1000 x 680-800	800-1200 x 680-800	800-1200 x 680-800	800-1200 x 680-800	800-1200 x 680-800
Art.-Nr.	E 855 950 A	E 855 951 A	E 854 862 A	E 854 863 A	E 854 875 A	E 854 876 A
Euro	346,00	346,00	392,00	392,00	409,00	409,00

Farbvarianten Arbeitsplattendekore



(Bitte bei Bestellung gewünschte Farbvariante angeben)

Rollcontainer

Rollcontainer:

- Bereits montiert
- Hochwertige, melaminharzbeschichtete E-1-Spanplatten 18 bzw. 16 mm stark, mit 2 mm ABS-Umleimer, Radius 2 mm gerundet
- Kunststoffschubfächer auf Teleskop-Kugelführung mit Einzelauszugssperre, Zentralverschluss und Zylinderschloss
- Metallgriffe
- **Lieferbar in zwei Ausführungen:**
- 1-3-3-3** = 1 Utensilienschub (25 mm hoch, 2/3 ausziehbar), 3 Orgaschübe (130 mm hoch, 5/6 ausziehbar)
- 1-3-6** = 1 Utensilienschub (25 mm hoch, 2/3 ausziehbar), 1 Orgaschub (130 mm hoch, 5/6 ausziehbar), 1 Hängeschub (280 mm hoch, voll ausziehbar)

Einzelstische, bogen- und sichelförmig

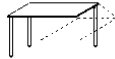
Schreibtisch, bogenförmig	Schreibtisch, sichelförmig		
Breite mm	1600	Breite mm	1900
T x H mm	980 x 680-800	T x H mm	938 x 680-800
Art.-Nr.	E 854 770 A	Art.-Nr.	E 854 841 A
Euro	407,00	Euro	407,00

Ausführung	1-3-3-3	1-3-6
Breite mm	430	430
T x H mm	600 x 566	600 x 566
Art.-Nr.	E 850 043 A	E 850 044 A
Euro	279,00	279,00



Verkettungstische

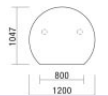
Verkettungstische



rechts und links einsetzbar

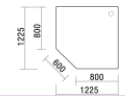
Breite mm	800	1000	1200	1400	1600	1800
T x H mm	800 x 680-800	800 x 680-800	800 x 680-800	800 x 680-800	800 x 680-800	800 x 680-800
Art.-Nr.	E 854 781 A	E 854 747 A	E 854 782 A	E 854 748 A	E 854 783 A	E 854 749 A
Euro	205,00	219,00	224,00	239,00	243,00	279,00

Anbautische



Anbautische	mit Stützfuß und Montagesatz	rechts zu montieren	links zu montieren
Breite mm	800-1200	1060	1060
T x H mm	1047 x 680-800	1225 x 680-800	1225 x 680-800
Art.-Nr.	E 854 877 A	E 854 878 A	E 854 879 A
Euro	219,00	233,00	233,00


Verkettungselemente



Anbautische	mit Stützfuß und Montagesatz	rechts zu montieren	links zu montieren	90° mit Montagesatz	90° mit Stützfuß	fünfeckig mit Stützfuß
Breite mm	800-1200	1060	1060	613	835	835
T x H mm	1047 x 680-800	1225 x 680-800	1225 x 680-800	815 x -	835 x -	835 x 680-800
Art.-Nr.	E 854 877 A	E 854 878 A	E 854 879 A	E 854 952 A	E 855 948 A	E 855 949 A
Euro	219,00	233,00	233,00	119,00	129,00	177,00

Sichtblenden

Sichtblenden (mit Montagesatz)



Breite mm	800	1000	1200	1400	1600	1800
H mm	475	475	475	475	475	475
Art.-Nr.	E 854 954 A	E 854 955 A	E 854 956 A	E 854 957 A	E 854 958 A	E 854 959 A
Euro	93,00	112,00	129,00	139,00	149,00	159,00



BLAUE
Art.-Nr.
Schnell-Liefer-
Programm

BASIC
Qualität auf einen Blick

1031



Schreibtischprogramm

Schreibtische:

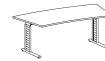
- Höhenverstellbares, stabiles, langlebiges Traversengestell in C-Fuß Ausführung und Sichtblenden mit Lochraster
- Hochwertige, melaminharzbeschichtete E-1-Spanplatte, 25 mm stark, mit 3 mm ABS-Umleimer, Radius 3 mm gerundet
- Zusätzliche Standfestigkeit durch Bodenausgleichsschrauben, justierbar bis 10 mm

Rollcontainer (Dekor generell einfarbig):

- Bereits montiert • Hochwertige, melaminharzbeschichtete E-1-Spanplatten 18 bzw. 16 mm stark, mit 2 mm ABS-Umleimer, Radius 2 mm gerundet • Kunststoffschubfächer auf Teleskop-Kugelführung mit Einzelauszugssperre, Zentralverschluss und Zylinderschloss • Metallgriffe
- **Lieferbar in zwei Ausführungen:**
1-3-3-3 = 1 Utensilienschub (25 mm hoch, 2/3 ausziehbar), 3 Orgaschübe (130 mm hoch, 5/6 ausziehbar)
1-3-6 = 1 Utensilienschub (25 mm hoch, 2/3 ausziehbar), 1 Orgaschub (130 mm hoch, 5/6 ausziehbar), 1 Hängeschub (280 mm hoch, voll ausziehbar)
- **Lieferung ohne Dekoartikel**
- **Weitere Ausführungen und Zubehör auf Anfrage!**
- **Bürodrehstühle finden Sie auf den Seiten 953-972!**
- **Schränke und Regale finden Sie auf den Seiten 1036-1037!**

Schreibtische

Schreibtische



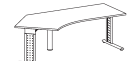
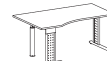
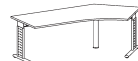
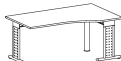
Ausführung	gerade	gerade	gerade	bogenförmig	sichelförmig
Breite mm	800	1200	1600	1600	1900
T x H mm	800 x 680-820	800 x 680-820	800 x 680-820	980 x 680-820	938 x 680-820
Art.-Nr.	E 850 098 A	E 850 100 A	E 850 102 A	E 850 579 A	E 850 108 A
Euro	262,00	269,00	279,00	299,00	355,00

NEU!



PC - Schreibtische

PC-Schreibtische



Ausführung	rechts/425mm	rechts/800mm	links/425mm	links/800mm
Breite mm	1600	1600	2166	1600
T x H mm	1000 x 680-820	1200 x 680-820	1131 x 680-820	1000 x 680-820
Art.-Nr.	E 850 104 A	E 850 110 A	E 850 114 A	E 850 106 A
Euro	383,00	449,00	449,00	383,00



Sichtblenden

Sichtblenden , gelocht, silber



Ausführung	gerade	gerade	gerade	eckig, 90°
Breite mm	800	1200	1600	-
Höhe mm	315	315	315	315
Art.-Nr.	E 850 734 A	E 850 735 A	E 850 736 A	E 850 737 A
Euro	121,00	102,00	121,00	93,00

BASIC TIPP

- Lieferung erfolgt zerlegt mit einfacher Montageanleitung!
- Gerne übernehmen wir für Sie die Planung in 3D sowie die Komplettmontage – bitte fragen Sie an!

Verkettungsplatten

Verkettungsplatte, mit Montagesatz



Ausführung	90°	fünfeckig mit Stützfuß
Breite mm	835	1225
T x H mm	835 x -	1225 x 680-820
Art.-Nr.	E 850 122 A	E 850 126 A
Euro	131,00	262,00

Vollecksplatten

Vollecksplatte, mit Stützfuß



Ausführung	90° mit Montagesatz
Breite mm	835
T x H mm	835 x 680-820
Art.-Nr.	E 850 124 A
Euro	177,00


Anbautische Anbautisch mit Stützfuß



Ausführung	mit Montagesatz
Breite mm	1200
T x H mm	1047 x 680-820
Art.-Nr.	E 850 128 A
Euro	243,00

Arbeitsplattendekore
Ahorn, Buche, Lichtgrau
Gestell
Silber

(Bitte bei Bestellung gewünschtes Dekor angeben)



Ahorn

Buche

Lichtgrau

Rollcontainer

Rollcontainer



Ausführung	1-3-3-3	1-3-6
Breite mm	430	430
T x H mm	600 x 566	600 x 566
Art.-Nr.	E 850 743 A	E 850 744 A
Euro	279,00	279,00



Schreibtischprogramm

- Schlicht und ergreifend
- Intelligentes und hochwertiges Traversen-System
- **Höhenverstellbares**, langlebiges C-Fuß-Traversen-Gestell
- **Wahlweise als ein- oder zweisäulige Ausführung**
- Optional Sichtblenden mit Lochraster oder Plexiglas
- Hochwertige, melaminharzbeschichtete E-1-Spanplatte, 25 mm stark, mit 3 mm ABS-Umleimer, Radius 3 mm gerundet
- **Lieferung ohne Dekoartikel**
- **Weitere Ausführungen und Zubehör auf Anfrage!**
- **Bürodrehstühle finden Sie auf den Seiten 953-972!**
- **Passende Schränke und Regale finden Sie auf den Seiten 1034-1035!**



**Farbvarianten
Arbeitsplattendekore**

Ahorn,

Buche,

Lichtgrau,

Nussbaum, Weiß

Gestell

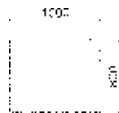
Silber, Weiß, Anthrazit

(Bitte bei Bestellung gewünschte Farbvariante angeben)

Schreibtische, gerade




Schreibtische, gerade



Breite mm	800	1000	1200	1400	1600	1800	2000
T x H mm	800 x 680-860	800 x 680-860	800 x 680-860	800 x 680-860	800 x 680-860	800 x 680-860	800 x 680-860
Gestell einsäulig	E 850 967 A	E 850 969 A	E 850 971 A	E 850 973 A	E 850 975 A	E 850 977 A	E 850 979 A
Euro	305,00	314,00	323,00	333,00	342,00	349,00	359,00
Gestell zweisäulig	E 850 968 A	E 850 970 A	E 850 972 A	E 850 974 A	E 850 976 A	E 850 978 A	E 850 980 A
Euro	355,00	364,00	374,00	383,00	392,00	399,00	409,00



Schreibtische, gebogen




Schreibtische	gebogen	eckgebogen links	eckgebogen rechts
Breite mm	1600	2166	2166
T x H mm	938 x 680-860	1130 x 680-860	1130 x 680-860
Gestell einsäulig	E 850 981 A	E 850 983 A	E 850 985 A
Euro	449,00	523,00	523,00
Gestell zweisäulig	E 850 982 A	E 850 984 A	E 850 986 A
Euro	495,00	579,00	579,00

Sichtblenden

Sichtblenden	Breite mm	Art.-Nr.	Euro
Höhe 400 mm			
Metall/Lochblech, anthrazit oder silber	800	E 851 081 A	168,00
Metall/Lochblech, anthrazit oder silber	1000	E 851 082 A	177,00
Metall/Lochblech, anthrazit oder silber	1200	E 851 083 A	187,00
Metall/Lochblech, anthrazit oder silber	1400	E 851 084 A	196,00
Metall/Lochblech, anthrazit oder silber	1600	E 851 085 A	205,00
Metall/Lochblech, anthrazit oder silber	1800	E 851 086 A	215,00
Metall/Lochblech, anthrazit oder silber	2000	E 851 087 A	224,00

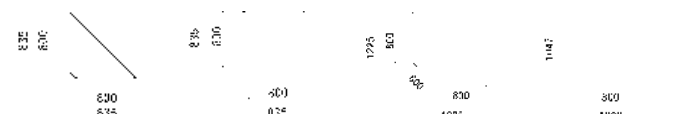
(Bitte bei Bestellung gewünschte Farbe angeben)

PC-Schreibtische



PC-Schreibtische	links	rechts
Breite mm	1600	1600
T x H mm	1000 x 680-860	1000 x 680-860
Gestell einsäulig	E 850 987 A	E 850 989 A
Euro	419,00	419,00
Gestell zweisäulig	E 850 988 A	E 850 990 A
Euro	486,00	486,00

Verkettungsplatten



Verkettungsplatten	90° inkl. Verkettungskit	90° inkl. Verkettungskit und Stützfuß	inkl. Verkettungskit und Stützfuß	Anbautisch
Breite mm	800	835	1225	1200
T x H mm	800 x -	835 x 680-860	1225 x 680-860	1047 x 680-860
Art.-Nr.	E 850 991 A	E 850 992 A	E 850 993 A	E 850 994 A
Euro	177,00	233,00	279,00	269,00






Büro Regale- und Schranksysteme

- Modulares Schranksystem mit variablen Stellmöglichkeiten
 - Optimale Raumnutzung
 - Dreischicht-Feinspanplatte mit Melaminharz-Beschichtung nach DIN 68765
 - Durchlaufende Ober- und Unterböden, 25 mm stark
 - Seitenelemente 19 mm stark, Sichrückwand 8 mm stark
 - Drehtürenchränke, Öffnungswinkel 270°, mit Metallböden
 - Schränke/Regale ansonsten mit Einlegeböden, Dreischicht-Feinspanplatte, 25 mm stark
 - Schiebetüren rollengeführt mit Druckzylinderschloss
 - Holztüren Drehstangenschloss mit 3-Punkt-Verriegelung
 - Hängeregistraturen kugelgelagert, 2-bahnig mit Vollauszug, Auszugssperre, Drehstangenschloss mit 3-Punkt-Verriegelung
 - Als unterer Abschluss mit stabilen Justierfüßen oder Sockel in schwarz oder silber, bitte separat mitbestellen
- Weitere Ausführungen und Zubehör auf Anfrage!
 • Bürodrehstühle finden Sie auf den Seiten 953-972!



Farbvarianten

Fronten/Korpus:



Ahorn, Buche, Lichtgrau, Nussbaum, Weiß

Rollläden: Silber

Sockel: Silber, Schwarz

(Bitte bei Bestellung gewünschte Farbvariante angeben)



- Lieferung der Schränke erfolgt komplett montiert!
- Gerne übernehmen wir für Sie die Planung in 3D - bitte fragen Sie an!

Akten-



Ordnerhöhen	6	6
Breite mm	1000	1200
T x H mm	425 x 2304	425 x 2304
Ausstattung	Mittelwand, Garderobenhalter, 5 Fachböden, Schloss	Mittelwand, Garderobenhalter, 5 Fachböden, Schloss
Art.-Nr.	E 851 580 A	E 851 581 A
Euro	548,00	567,00


Aktenregale



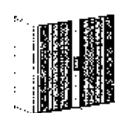



Ordnerhöhen	3	3	6	6
Breite mm	800	1200	800	1200
T x H mm	425 x 1152	425 x 1152	425 x 2304	425 x 2304
Ausstattung	2 Fachböden	Mittelwand, je 2 Fachböden	5 Fachböden	Mittelwand, je 5 Fachböden
Art.-Nr.	E 851 582 A	E 851 583 A	E 851 584 A	E 851 585 A
Euro	175,00	258,00	279,00	417,00



Ordnerhöhen	2	2	3	3	6	6
Breite mm	800	1200	800	1200	800	1200
T x H mm	425 x 768	425 x 768	425 x 1152	425 x 1152	425 x 2304	425 x 2304
Ausstattung	1 Einlegeboden, Schloss	1 Einlegeboden, Schloss	2 Einlegeböden, Schloss	2 Einlegeböden, Schloss	5 Einlegeböden, Schloss	5 Einlegeböden, Schloss
Art.-Nr.	E 851 586 A	E 851 587 A	E 851 588 A	E 851 589 A	E 851 590 A	E 851 591 A
Euro	215,00	299,00	258,00	355,00	473,00	598,00

**Schiebetürenschränke**

Ordnerhöhen	2	2	3	3
Breite mm	1000	1200	1000	1200
T x H mm	425 x 768	425 x 768	425 x 1152	425 x 1152
Ausstattung	Mittelwand, je 1 Dekorboden, Schloss	Mittelwand, je 1 Dekorboden, Schloss	Mittelwand, je 2 Dekorböden, Schloss	Mittelwand, je 2 Dekorböden, Schloss
Art.-Nr.	E 851 601 A	E 851 602 A	E 851 603 A	E 851 604 A
Euro	209,00	243,00	272,00	299,00

Modulschränke

Ordnerhöhen	6	6	6	6	Ordnerhöhen	2	3
Breite mm	800	1000	800	1000	Breite mm	1200	1200
T x H mm	425 x 2304	425 x 2304	425 x 2304	425 x 2304	T x H mm	425 x 768	425 x 1152
Ausstattung	5 Dekorböden, Auszugplatte, 3 OH Holztüren, 3 OH Glastüren	5 Dekorböden, Auszugplatte, 3 OH Holztüren, 3 OH Glastüren	2 Dekorböden, 3 OH Holztüren, 2 OH Hängeregistratur	2 Dekorböden, 3 OH Holztüren, 2 OH Hängeregistratur	Ausstattung	1 Dekorboden, Schloss	2 Dekorböden, Schloss
Art.-Nr.	E 851 605 A	E 851 606 A	E 851 607 A	E 851 608 A	Art.-Nr.	E 851 597 A	E 851 598 A
Euro	664,00	767,00	699,00	795,00	Euro	374,00	477,00



Ordnerhöhen	2	3
Breite mm	1000	1000
T x H mm	425 x 768	425 x 1152
Ausstattung	2 Hängeregistraturen, Schloss	3 Hängeregistraturen, Schloss
Art.-Nr.	E 851 609 A	E 851 610 A
Euro	579,00	748,00

Metallsockel, schwarz oder silber

Breite mm	800	1000	1200
Höhe mm	50	50	50
Art.-Nr.	E 851 611 A	E 851 612 A	E 851 613 A
Euro	43,10	51,50	56,50

Bitte bei Bestellung gewünschte Farbe angeben

Justierfüße bis 1000 mm Schrankbreite	Art.-Nr.	Euro
Satz Füße (4 Stück)	E 850 825 A	12,20





Farbvarianten
Fronten/Korpus:


 Ahorn,


 Buche,


 Lichtgrau

Rollladen: Silber
(Bitte bei Bestellung gewünschte Farbvariante angeben)




Baukasten-Schranksystem

- Vielseitiges Schranksystem mit variablen Stellmöglichkeiten
- Optimale Raumnutzung, alle Regale und Schränke können im Baukastensystem zu einer Schrankwand montiert werden
- Schränke und Fachböden Dreischicht- und Feinspanplatte mit Melaminharz-Beschichtung nach DIN 68765
- Durchlaufende Ober- und Unterböden, 18 mm stark
- Seitenelemente 18 mm stark
- Flügeltüren Drehstangenschloss mit 3-Punkt-Verriegelung
- Hängeregistraturen kugelgelagert, 2-bahnig mit Vollauszug, Auszugssperre
- Schubkästen rollengeführt, Metallzarge
- Justierfüße zum Höhenausgleich, Standardlieferumfang
- Rückwand eingenetet
- **Korpus fertig montiert, nur die Anbauelemente müssen montiert werden**

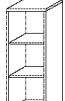
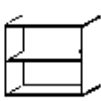
- **Lieferung ohne Dekoartikel**
- **Weitere Ausführungen und Zubehör auf Anfrage!**



Korpusbreite 400 mm

BASIC TIPP 

- **Lieferung erfolgt teilmontiert!**
- **Gerne übernehmen wir für Sie die Planung in 3D - bitte fragen Sie an!**



Ausführung	Büroregal	Büroregal	Büroregal	Büroregal	Büroflügeltürenschränk	Büroglastürenschränk
Breite mm	400	400	400	400	400	400
T x H mm	400 x 752	400 x 1104	420 x 1104	400 x 2160	420 x 2160	420 x 2160
Ordnerhöhen	2	3	3	6	6	6
Ausstattung	1 Fachboden	2 Fachböden	1 Fachboden, 2 Schubfächer	5 Fachböden	5 Fachböden	5 Fachböden
Art.-Nr.	E 851 614 A	E 850 492 A	E 850 495 A	E 850 500 A	E 850 501 A	E 851 620 A
Euro	121,00	149,00	276,00	187,00	276,00	355,00



Korpusbreite 600 mm



Ausführung	Büroregal	Büroregal	Büroflügeltürenschränk	Büroflügeltürenschränk	Büroflügeltürenschränk
Breite mm	600	600	600	600	600
T x H mm	400 x 2160	420 x 2160	420 x 2160	420 x 2160	420 x 2160
Ordnerhöhen	6	6	6	6	6
Ausstattung	5 Fachböden	3 Fachböden, 2 Schubfächer	5 Fachböden	1 Fachboden, 2 Schubfächer	Garderobe
Art.-Nr.	E 850 522 A	E 850 525 A	E 850 523 A	E 850 526 A	E 850 524 A
Euro	205,00	346,00	355,00	486,00	346,00

Korpusbreite 600 mm



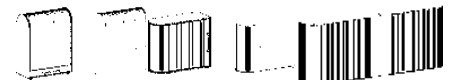
Ausführung	Büroregal	Büroregal	Büroregal	Büroflügeltürenschränk	Büroflügeltürenschränk
Breite mm	600	600	600	600	600
T x H mm	400 x 752	400 x 1104	420 x 1104	420 x 1104	420 x 1104
Ordnerhöhen	2	3	3	3	3
Ausstattung	1 Fachboden	2 Fachböden	1 Fachboden, 2 Schubfächer	2 Fachböden	1 Fachboden, 2 Schubkästen
Art.-Nr.	E 851 616 A	E 850 508 A	E 850 520 A	E 850 509 A	E 850 521 A
Euro	136,00	166,00	306,00	239,00	379,00

Korpusbreite 800 mm



Ausführung	Büroregal	Büroflügeltürenschränk	Büroflügeltürenschränk	Büroglastürenschränk
Breite mm	800	800	800	800
T x H mm	400 x 752	420 x 2160	420 x 2160	420 x 2160
Ordnerhöhen	2	6	6	6
Ausstattung	1 Fachboden	1 Hängeregistratur, 3 Regalfächer	2 Hängeregistratur, 2 Regalfächer	5 Fachböden
Art.-Nr.	E 851 618 A	E 851 621 A	E 851 622 A	E 851 623 A
Euro	146,00	453,00	598,00	569,00

Rollladerschränke



Ausführung	Bürorollladerschränk, links anstellbar	Bürorollladerschränk	
Breite mm	800	1000	2000
T x H mm	400 x 1030	400 x 830	400 x 830
Ordnerhöhen	2	2	2
Ausstattung	1 Fachboden	1 Fachboden	1 Fachboden
Art.-Nr.	E 850 002 A	E 850 003 A	E 850 004 A
Euro	295,00	295,00	589,00

Einlegeböden, zusätzlich

Einlegeböden	Breite mm	Art.-Nr.	Euro
für Korpusbreite 400 mm	400	E 851 615 A	14,10
für Korpusbreite 600 mm	600	E 851 617 A	16,40
für Korpusbreite 800 mm	800	E 851 619 A	17,80



Büroregale und -schränke

- Für jede Büroeinrichtung eine funktionelle Lösung:
- **Schiebetürenschränke** für geringen Platzbedarf
- **Offene Regale** für den direkten Zugriff auf alle Unterlagen
- **Regalschränke** mit abschließbaren Hängeregistraturauszügen
- **Flügeltürenschränke** in 3 Ausführungen als Akten- oder Garderobenschränke
- **Falttürschränke** mit kleinem Öffnungswinkel bei geringem Platzbedarf


• Beidseitig melaminharzbeschichtete **Oberflächen in lichtgrau oder Buche Dekor**, blend- und reflexfrei, abriebfest und pflegeleicht • Von oben verstellbare Sockelfüße zum Ausgleich von Bodenunebenheiten • Hochwertige Metallbeschläge für höchste Beanspruchung • Flügeltürschränke wahlweise in abschließbarer Ausführung mit Griff-Olive oder nicht abschließbar mit Griffstangen • Falttürschränke grundsätzlich nicht abschließbar



Bitte beachten:
Schränke mit Hängeregistraturauszügen müssen mit der Wand verschraubt werden
Kostenlose CAD-Planung sowie Montage gegen Aufpreis - bitte fragen Sie an!



Griff



Hochwertige Metallbeschläge.



Höhenverstellung Schrankwand



Höhenverstellung Schiebetürenschränke

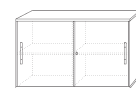


Robuste Hängeregistratur aus Metall auf Differential-Teleskopführungen, Tragkraft 60 kg, 30 mm Überauszug, ohne Boden, einzeln verschließbar



Schiebetürenschränke


Schiebetürenschränke



Höhe mm	748	1100
B x T mm	1200 x 400	1200 x 400
Ordnerhöhen	2	3
Ausstattung	1 Boden	2 Boden
lichtgrau	E 851 592 A	E 851 594 A
Euro	244,00	296,00
Buche	E 851 593 A	E 851 595 A
Euro	244,00	296,00



Griffstangen in
silber, **ohne
Schloss.**



Griff-Olive mit **Sicherheits-Zylinderschloss** inkl. 2 Schlüsseln. Dreiseitig wirkender Drehstangenverschluss mit Dreipunkt-Verriegelung.

Regale

Höhe mm	1270	1270	2004	2004
B x T mm	406 x 400	800 x 400	800 x 400	1000 x 400
Ordnerhöhen	3	3	5	5
Ausstattung	2 Böden	2 Böden	4 Böden	4 Böden
lichtgrau	E 855 185 A	E 855 186 A	E 855 187 A	E 855 188 A
Euro	147,00	161,00	224,00	249,00
Buche	E 855 192 A	E 855 193 A	E 855 194 A	E 855 195 A
Euro	147,00	161,00	224,00	249,00

Regalschränke

Höhe mm	absperribar 2004	absperribar 2004	mit Griffstange 2004
B x T mm	800 x 420	800 x 420	800 x 420
Ordnerhöhen	3	3	5
Ausstattung	2 Böden	2 Böden	3 Böden
	2 HR-Auszüge	2 HR-Auszüge	
lichtgrau	E 855 189 A	E 855 190 A	E 855 191 A
Euro	527,00	527,00	308,00
Buche	E 855 196 A	E 855 197 A	E 855 198 A
Euro	527,00	527,00	308,00

Schränke

Höhe mm	mit Griffstange 2004	absperribar 2004	absperribar 2004	mit Griffstange 2004
B x T mm	406 x 420	800 x 420	800 x 420	800 x 420
Ordnerhöhen	5	5	-	5
Ausstattung	2 Böden	4 Böden	1 Boden	4 Böden
			Kleiderstange	
lichtgrau	E 855 121 A	E 855 200 A	E 855 201 A	E 855 202 A
Euro	299,00	369,00	349,00	369,00
Buche	E 855 122 A	E 855 206 A	E 855 207 A	E 855 208 A
Euro	299,00	369,00	349,00	369,00

Falttürschränke

Höhe mm	mit Griff-Olive 2004	mit Griffstange 2004	Fachböden, extra			
			Breite mm	400	800	1000
B x T mm	1000 x 420	2004 x 420	lichtgrau	E 855 211 A	E 855 212 A	E 855 213 A
Ordnerhöhen	5	5	Euro	28,80	36,80	38,40
Ausstattung	4 Böden	4 Böden	Buche	E 855 214 A	E 855 215 A	E 855 216 A
lichtgrau	E 855 203 A	E 855 204 A	Euro	28,80	36,80	38,40
Euro	443,00	443,00				
Buche	E 855 209 A	E 855 210 A				
Euro	443,00	443,00				



BLAUE
Art-Nr.
Schnell-Liefer-
Programm

BASIC
Qualität auf einen Blick

1039

Büromöbelkomplettprogramm

- Premium-Programm nach DIN Normen und Richtlinien der Berufsgenossenschaft
- **Schreibtische:** Stahlgestell in alusilber, **E-1 Melaminplatte 25 mm stark, höhenverstellbar von 680-820 mm**, Kabelwanne unter Tischplatte
- **Rollcontainer:** 800 mm tief für mehr Stauraum, grundsätzlich mit **Utensilienschub Zentralverschluss und Auszugssperren**, Schubladen werden auf Rollenausügen geführt, Schubladeninnenteile aus Metall
- **Schränke:** Wahlweise mit **Schiebe- oder Flügeltüren**, abschließbar, miteinander kompatibel, stapelbar bis zu einer Höhe von 2300 mm, **Fachböden aus Möbelstahl - besonders formstabil**
- Zerlegte Anlieferung - auf Anfrage helfen wir gerne mit unserem Montageservice!

NEU!



Tischgestell - immer alusilber
Korpus und Fronten wahlweise lieferbar in:
 Korpus und Fronten in Lichtgrau
 oder
 Korpus in alusilber und Fronten in Buche hell

Schreibtische

Ausführung	Schreibtisch	Schreibtisch	Schreibtisch	EDV-Schreibtisch
B x T x H mm	800 x 800 x 680-820	1200 x 800 x 680-820	1600 x 800 x 680-820	1950 x 800 x 680-820
Lichtgrau/Alusilber	E 868 210 A	E 868 212 A	E 868 214 A	E 868 216 A
Euro	185,00	237,00	257,00	412,00
Buche hell/Alusilber	E 868 211 A	E 868 213 A	E 868 215 A	E 868 217 A
Euro	185,00	237,00	257,00	412,00

Anbauelemente

Ausführung	Verbindungsplatte mit Stützfuß	Anbautisch, links oder rechts anbaubar
Abmessung mm	850x850	Ø 1100
Farbe	Lichtgrau	Lichtgrau
Lichtgrau	E 868 218 A	E 868 220 A
Euro	185,00	288,00
Buche hell	E 868 219 A	E 868 221 A
Euro	185,00	288,00

Rollcontainer, 800 mm tief

Ausführung	3 Schubladen	1 Schublade, 1 Hängeregistratur
B x T x H mm	420 x 800 x 580	420 x 800 x 580
Lichtgrau	E 868 222 A	E 868 224 A
Euro	379,00	379,00
Buche hell	E 868 223 A	E 868 225 A
Euro	379,00	379,00

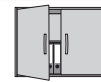


Schiebetürenchränke



Ausführung	Offener Schrank, 4 Ordnerhöhen	Schiebetürenschrank, 4 Ordnerhöhen	Schiebetürenschrank, 4 Ordnerhöhen	Schiebetürenschrank, 2 Ordnerhöhen	Aufsatzschrank, 2 Ordnerhöhen	Aufsatzschrank, 2 Ordnerhöhen	Aufsatzschrank, 2 Ordnerhöhen
B x T x H mm	1000 x 420 x 1560	1000 x 420 x 1560	1000 x 420 x 1560	1000 x 420 x 820	1000 x 420 x 740	1000 x 420 x 740	1000 x 420 x 740
Lichtgrau/Alusilber	E 868 226 A	E 868 228 A	E 868 230 A	E 868 232 A	E 868 234 A	E 868 236 A	E 868 238 A
Euro	268,00	464,00	464,00	305,00	149,00	279,00	309,00
Buche hell/Alusilber	E 868 227 A	E 868 229 A	E 868 231 A	E 868 233 A	E 868 235 A	E 868 237 A	E 868 239 A
Euro	268,00	464,00	464,00	305,00	149,00	279,00	309,00

Flügeltürenschränke



Ausführung	Flügeltürenschränk, 4 Ordnerhöhen	Flügeltürenschränk, 2 Ordnerhöhen	Flügeltüren-Aufsatzschrank, 2 Ordnerhöhen
B x T x H mm	1000 x 420 x 1560	1000 x 420 x 820	1000 x 420 x 740
Lichtgrau/Lichtgrau	E 868 240 A	E 868 242 A	E 868 244 A
Euro	464,00	305,00	279,00
Buche hell/Alusilber	E 868 241 A	E 868 243 A	E 868 245 A
Euro	464,00	305,00	279,00

Beistellmöbel



Ausführung	Hängeregistraturschränk	Sideboard
B x T x H mm	1000 x 420 x 820	1500 x 400 x 860
Lichtgrau	E 868 246 A	E 868 248 A
Euro	568,00	412,00
Buche hell	E 868 247 A	E 868 249 A
Euro	568,00	412,00



BLAUE
ART-Nr.
Schnell-Liefer-
Programm

BASIC
Qualität auf einen Blick

1041



Schreibtischprogramm

- Professionelles Büromöbelssystem mit vielen Kombinationsmöglichkeiten
- Durch verschiedene Verkettungsplatten können auch komplexe Bürolandschaften geplant werden
- Tischplatte 25 mm stark mit 2 mm Kunststoffkante und durchlaufender großvolumiger Kabelwanne, horizontal
- Stabiles C-Fuß-Gestell, höhenverstellbar mit gelochter Seitenblende, sowie abnehmbarer Innenblende zur vertikalen Elektrifizierung
- Umfangreicher Typenplan
- Hochwertige Rollcontainer mit eingelassenen Laufrollen, Zentralverriegelung und wechselseitiger Auszugsperre.



Höhenverstellbar
680-820 mm



Versenkte Laufrollen



Elektrifizierung,
horizontal und vertikal

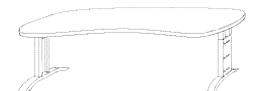
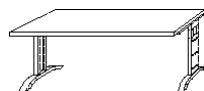


CPU-Halterung,
Ablageplatte alu-
gestreift



Kostenlose CAD-Planung sowie Montage gegen Aufpreis - bitte fragen sie an!

Schreibtische



Ausführung	Schreibtisch	Schreibtisch	Schreibtisch	Freiformtisch
B x T x H mm	800 x 800 x 680-820	1200 x 800 x 680-820	1600 x 800 x 680-820	2000 x 10000 x 680-820
Art.-Nr.	E 858 120 A	E 858 121 A	E 858 122 A	E 858 123 A
Euro	224,00	242,00	259,00	314,00

Anbauelemente



Ausführung	Eckwinkel 90°	Trapeztisch mit 1 Fuß	Anbautisch mit 1 Fuß	Anbautisch mit 1 Fuß	CPU-Halter
B x T x H mm	800 x 800 x -	1200 x 1200 x 680-820	800 x 1000 x 680-820	600 x 800 x 680-820	210 x 500 x 475
Art.-Nr.	E 858 124 A	E 858 125 A	E 858 126 A	E 858 127 A	E 858 131 A
Euro	93,00	179,00	148,00	124,00	71,50

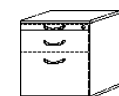
Farbvarianten

Tischplatten / Rollcontainer
Kirschbaum-Dekor, Ahorn, Buche, Lichtgrau

Gestell
schwarz oder silber

(Bitte bei Bestellung gewünschte Farbe angeben)

Rollcontainer




Ausführung	Rollcontainer	Rollcontainer
B x T x H mm	428 x 553 x 561	428 x 553 x 561
Ausstattung	1 Utensilienschubfach, 3 Schubladen	1 Utensilienschubfach, 1 Schublade, 1 Hängeregisterauszug
Art.-Nr.	E 858 128 A	E 858 129 A
Euro	219,00	219,00

Schrankwand-Programm

- Professionelles Schrankwandprogramm mit eleganten Metallgriffen und hochwertigem Metallbeschlägen in Schnellmontageteknik
- Bei den abschließbaren Schränken ist das Schloss in den Griff integriert
- Alle Vorderkanten sind mit 2 mm dicken, gerundeten Kanten versehen
- Die von oben durch den Schrankboden verstellbaren Sockelstellschrauben erleichtern das Ausrichten der Schränke
- Die kugelgelagerten Vollauszüge des Hängeregistratorschranks sind bis zu 60 kg belastbar
- Die hohe Typenvielfalt erleichtert das Kombinieren



Dekore
Korpus: Lichtgrau, Buche
Fronten: Kirschbaum-Dekor, Lichtgrau, Buche
 (Bitte bei Bestellung gewünschte Farbe angeben)

BASIC TIPP  **Kostenlose CAD-Planung sowie Montage gegen Aufpreis - bitte fragen Sie an!**



Schloss elegant in den Griff integriert



Ganzmetall-Schloss mit 3-Punkt Verriegelung



Sockelschrauben von oben justierbar



Ganzmetall-Scharnier mit 125°-Öffnung

Regale



Ausführung	Regale							
B x T x H mm	800 x 400 x 2004	1000 x 400 x 2004	800 x 400 x 1270	406 x 400 x 1270	800 x 420 x 2004	800 x 420 x 2004	800 x 420 x 2004	406 x 420 x 2004
Ausstattung	-	-	-	-	2 Hängeregisterauszüge, abschließbar	2 Drehtüren	2 Drehtüren, 2 Glastüren	4 Schubladen
Ordnerhöhen	5	5	3	3	3 + 2	3 + 2	3 + 2	3 + 2
Art.-Nr.	E 858 140 A	E 858 141 A	E 858 142 A	E 858 143 A	E 858 148 A	E 858 149 A	E 858 150 A	E 858 151 A
Euro	217,00	242,00	156,00	142,00	499,00	302,00	454,00	308,00

Schränke



Ausführung	Schränke			
B x T x H mm	800 x 420 x 2004	800 x 420 x 2004	800 x 420 x 1270	1000 x 420 x 2004
Ausstattung	2 Drehtüren, abschließbar	2 Drehtüren, abschließbar; 1 Kleiderstange; 1 Hutboden	2 Drehtüren abschließbar	2 Falttüren
Ordnerhöhen	5	-	3	5
Art.-Nr.	E 858 144 A	E 858 145 A	E 858 146 A	E 858 147 A
Euro	372,00	354,00	277,00	424,00

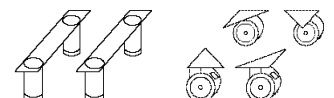


Sideboards



B x T x H mm	1661 x 448 x 840	1661 x 448 x 840	1661 x 448 x 840
Ausstattung	3 Fächer	2 Drehtüren / 3 Fächer	2 Drehtüren / 2 Schubladen
Ordnerhöhen	2	2	1
Art.-Nr.	E 858 106 A	E 858 107 A	E 858 108 A
Euro	219,00	324,00	424,00

Zubehör zu Sideboards



Ausführung	Sockelfüße	Rollensatz (4 Stück)
Höhe mm	90	90
Art.-Nr.	E 858 109 A	E 858 110 A
Euro	33,20	32,60



BLAUE Art.-Nr.
 Schnell-Liefer-Programm

BASIC
 Qualität auf einen Blick

1043



Abbildung Nussbaum-silber

Büromöbel-Programm

Schreibtische

- Schreibtische in aktueller, moderner Optik
- Stahlrohrgestell in C-Fuß-Kombination aus Rundrohr mit Vierkantrohr und gelochter Seitenblende
- Stahlrohrgestell einbrennlackiert, silberfarben
- Tischplatten 25 mm stark mit 2 mm Sicherheitskante sowie durchgehender, horizontaler Kabelwanne



Farbvarianten

Tische + Rollcontainer:

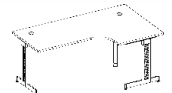

Lichtgrau, Ahorn-Dekor, Buche-Dekor, Nussbaum-Dekor

Regale und Türen:

Korpus: Lichtgrau, Ahorn-Dekor, Buche-Dekor, Nussbaum-Dekor

Fronten: Lichtgrau, Ahorn-Dekor, Buche-Dekor, Silber, Vanille

(Bitte bei Bestellung gewünschte Farbe angeben)



Ausführung	gerade	gerade	gerade	links / rechts montierbar	Nierenform	links / rechts montierbar
B x T x H mm	800 x 800 x 720	1200 x 800 x 720	1600 x 800 x 720	1800 x 1000 x 720	2000 x 1000 x 720	2000 x 1200 x 720
Art.-Nr.	E 851 164 A	E 851 165 A	E 851 166 A	E 851 167 A	E 851 168 A	E 851 169 A
Euro	178,00	195,00	214,00	252,00	269,00	352,00

Verkettungselemente



Ausführung	Eckwinkel	Trapezplatte mit Stützfuß	Anbautisch mit Stützfuß
B x T x H mm	800 x 800 x -	1200 x 1200 x 720	800 x 1000 x 720
Art.-Nr.	E 851 170 A	E 851 171 A	E 851 172 A
Euro	91,50	177,00	145,00

BASIC TIPP  Kostenlose CAD-Planung sowie Montage gegen Aufpreis - bitte fragen Sie an!



Abbildung Ahorn-silber

Roll- und Standcontainer

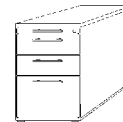
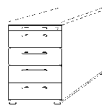
- Roll- und Standcontainer in aktueller, moderner Optik
- Zur optimalen Erweiterung der Arbeitsfläche des Schreibtisches
- Zusätzlicher Platz und Stauraum
- Abschließbar

Rollcontainer



Ausführung	1 Utensilienschub, 3 Schubladen	1 Utensilienschub, 1 Schublade, 1 Hängeregistratur
B x T x H mm	428 x 553 x 590	428 x 553 x 590
Art.-Nr.	E 851 173 A	E 851 174 A
Euro	214,00	214,00

Standcontainer

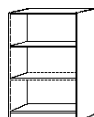


Ausführung	1 Utensilienschub, 4 Schubladen	1 Utensilienschub, 2 Schubladen, 1 Hängeregistratur
B x T x H mm	428 x 800 x 720	428 x 800 x 720
Art.-Nr.	E 851 175 A	E 851 176 A
Euro	339,00	329,00

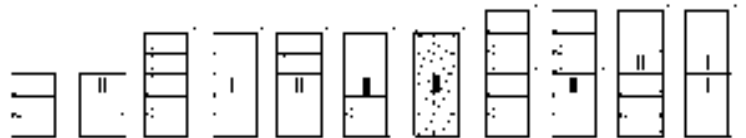
Regale und Türen

- Variables Schrankwandprogramm mit sehr großer Stellvielfalt
- Aus nur zwei Korpusen und drei Türvarianten lassen sich vielfältige Kombinationen erzeugen
- Der formschöne Metallbügelgriff sowie die Sockelfüße sorgen für elegante Optik
- Die Metallscharniere mit 110 Grad Öffnungswinkel garantieren hohe Qualität
- Die Fächer, 19 mm stark, lassen sich im Raster von 32 mm verstellen
- Durch Schnellmontagetechnik ist ein problemloser und zügiger Aufbau gewährleistet
- Pflegeleichte und widerstandsfähige, melaminharzbeschichtete Spanplatten, Vorderkanten mit 2 mm stoßfesten ABS-Kanten

Regale



Ausführung	5 Ordnerhöhen	3 Ordnerhöhen
B x T x H mm	800 x 330 x 1880	800 x 330 x 1144
Art.-Nr.	E 851 177 A	E 851 178 A
Euro	146,00	107,00



Stellmöglichkeiten

Türen



Ausführung	5 Ordnerhöhen	3 Ordnerhöhen
B x T x H mm	790 x 16 x 1840	790 x 16 x 1104
Art.-Nr.	E 851 179 A	E 851 186 A
Euro	77,50	73,00

Glastür

- Aus satiniertem Glas, Rahmen silberfarbig



Ausführung	5 Ordnerhöhen
B x T x H mm	790 x 19 x 1840
Art.-Nr.	E 851 187 A
Euro	138,00





Büromöbelkomplettprogramm

• Verkettbares und zweckmäßiges Büromöbelprogramm mit vielen funktionellen Einzelementen zur individuellen Raumgestaltung • **Arbeitshöhe:** 720 mm • **Tischplatten:** 25 mm dick mit 2 mm abgerundeten Kunststoffkanten • **Tischgestell:** mit stabilen Metallseitenteilen, einbrennlackiert, weißaluminium ähnlich RAL 9006 • **Rollcontainer:** jeweils mit Zentralverriegelung und Orgaschub, sowie individuellen Metallschubladen. **Alle Rollcontainer mit Relingriff Kunststoff** • **Schränke:** Breite 40 cm mit Schubkästen unten und 3 Ordnerhöhen oben, Breite 80 cm mit Hängeregistaturen unten und 3 Ordnerhöhen oben • **Alle Schränke mit Griffstange**



Kostenlose CAD-Planung sowie Montage gegen Aufpreis - bitte fragen Sie an!

Schreibtische

Schreibtische



Form	Gerade		Freiform		Nierenform
Breite mm	1600	1200	800	1800	2000
Tiefe x Höhe mm	800 x 720	800 x 720	800 x 720	800/1000 x 720	1000 x 720
Art.-Nr.	E 850 412 A	E 850 413 A	E 850 414 A	E 850 415 A	E 850 416 A
Euro	229,00	219,00	197,00	296,00	308,00

Verkettungselemente

Verkettungselemente



Form	Eckwinkel, Dreieck	Eckwinkel, Viertelkreis	Trapezdeckplatte, Stützfuß
Breite mm	800 / 90°	800 / 90°	1200
Tiefe x Höhe mm	800 x 25	800 x 25	1200 x 680-760
Art.-Nr.	E 850 417 A	E 850 418 A	E 850 419 A
Euro	93,00	84,50	179,00

Besprechungsanbau

Besprechungsanbau



Form	Ansatzstisch, Stützfuß	Ansatzplatte, Stützfuß
Breite mm	800 / Ø=1000	600 / 800
Tiefe x Höhe mm	1000 x 680-760	800 x 680-760
Art.-Nr.	E 850 420 A	E 850 421 A
Euro	148,00	124,00

Rollcontainer

Rollcontainer




Ausführung	3 Schubladen	1 Schublade, 1 Hängeregistratur
Breite mm	428	428
T x H mm	553 x 590	553 x 590
Art.-Nr.	E 850 428 A	E 850 429 A
Euro	219,00	219,00

Schränke



Schränke	Schubkasten-Schrank	Hängeregistratur-Schrank	
Ausführung	4 Schubläden unten, 3 OH oben	2 HR unten, 3 OH oben	2 HR unten, 3 OH oben / Glastüren
Breite mm	406	800	800
T x H mm	420 x 2004	420 x 2004	420 x 2004
Art.-Nr.	E 850 432 A	E 850 434 A	E 850 436 A
Euro	289,00	509,00	668,00

Sicht- und Seitenblenden



Lochblech	Sichtblenden					Seitenblenden, 2 Stück	
B x H mm	1800/2000 x 350	1600 x 350	1200 x 350	800 x 350	1082 x 350	-	-
Farbe	silberfarben	silberfarben	silberfarben	silberfarben	silberfarben	silberfarben	silberfarben/schiefergrau/blau
Art.-Nr.	E 850 422 A	E 850 423 A	E 850 424 A	E 850 425 A	E 850 426 A	E 850 427 A	-
Euro	93,00	87,00	73,00	60,50	69,00	32,60	-



Seitenblenden



Büromöbelkomplettprogramm

• Das funktionale Büroprogramm in attraktiven Ausführungen - vielseitig einsetzbar • Platten 25 mm stark, beidseitig kunststoffbeschichtet, geprüft nach DIN 4554 • Rundrohrstahlrahmen Ø 60 mm in 2 Farben, höhenverstellbar • Rückwandverkleidungen 19 mm stark mit gerundeter Kante Alusilber gestreift • Kabelkanal lackiert in lichtgrau, Kabelwanne klappbar

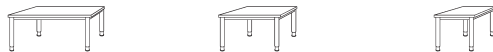


**BASIC
INFO**

Kostenlose CAD-Planung
sowie Montage gegen
Aufpreis - bitte fragen Sie
an!



Tischelemente



Tischelemente	1600 x 800 x 680-760	1200 x 800 x 680-760	800 x 800 x 680-760
Abmessung (B x T x H) mm	1600 x 800 x 680-760	1200 x 800 x 680-760	800 x 800 x 680-760
Farbe			
Fuß Alu silber	E 857 270 A	E 857 271 A	E 857 272 A
Euro	179,00	167,00	155,00
Fuß blau	E 857 277 A	E 857 278 A	E 857 279 A
Euro	179,00	167,00	155,00

Thekenaufsätze




Thekenaufsätze	1600 x 320 x 350	1200 x 320 x 350	800 x 320 x 350	90° x 320 x 350
Abmessung (B x T x H) mm	1600 x 320 x 350	1200 x 320 x 350	800 x 320 x 350	90° x 320 x 350
Art.-Nr.	E 857 273 A	E 857 274 A	E 857 275 A	E 857 276 A
Euro	107,00	98,00	90,00	98,00

Rückwandverkleidungen



Rückwandverkleidungen	1600 x 19 x 400	1200 x 19 x 400	800 x 19 x 400	1200 - 90° x 19 x 400
Abmessung (B x T x H) mm	1600 x 19 x 400	1200 x 19 x 400	800 x 19 x 400	1200 - 90° x 19 x 400
Art.-Nr.	E 857 290 A	E 857 291 A	E 857 292 A	E 857 293 A
Euro	57,00	53,00	48,70	51,50

Ansattisch / Trapezplatte



Ansattischelemente	Ansattisch mit Stützfuß	Trapezplatte mit Stützfuß
Abmessung (B x T x H) mm	800 x 1000 x 680-760	1200 x 1200 x 680-760
Farbe		
Fuß Alu silber	E 857 294 A	E 857 295 A
Euro	154,00	193,00
Fuß blau	E 857 296 A	E 857 297 A
Euro	154,00	193,00

Rollcontainer

• Metall-Rollschubführungen • Zentralverriegelung mit Auszugssperre • Korpus aus melaminharzbeschichteten Spanplatten • Auf vier Rollen laufend



Rollcontainer	428 x 553 x 590	428 x 553 x 590
Abmessung (B x T x H) mm	428 x 553 x 590	428 x 553 x 590
Ausstattung	1 Utensilienschubfach, 3 Schubladen	1 Utensilienschubfach, 1 Schublade, 1 Hängeregisterauszug
Art.-Nr.	E 857 302 A	E 857 303 A
Euro	219,00	219,00

Schränke



Ausführung	4 Böden	4 Böden	2 Böden	2 Böden
B x T x H mm	800 x 400 x 2004	800 x 420 x 2004	800 x 400 x 1270	800 x 420 x 1270
Art.-Nr.	E 859 533 A	E 859 534 A	E 859 535 A	E 859 536 A
Euro	224,00	359,00	158,00	265,00

Dekore
Lichtgrau, Ahorn, Buche
Fußfarben
silber, blau
(Bitte bei Bestellung gewünschte Farbe angeben)



Rückwandverkleidung



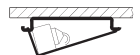
Kabelkanal

Eckwinkel 90°



Eckwinkel 90°	800 x 800 x 25
Abmessung (B x T x H) mm	800 x 800 x 25
Art.-Nr.	E 857 300 A
Euro	88,00

Kabelkanal



Kabelkanal	900 x 220 x 70
Abmessung (B x T x H) mm	900 x 220 x 70
Art.-Nr.	E 857 301 A
Euro	50,50



BLAUE
Art.-Nr.
Schnell-Liefer-
Programm

BASIC
Qualität auf einen Blick

1047



Büromöbelkomplettsystem

Das Sorglos-Programm mit Rundum-Service

3 Jahre Garantie



• Hier bieten wir Ihnen **Komplettsysteme mit Beratungs-Service** von der Planung über die Lieferung bis hin zur Montage und Müllentsorgung – Sie suchen aus, wir kümmern uns um den Rest!

Ihre Beratung vor Ort:

- Das persönliche Gespräch führt meist zu einer optimierten Lösung
- **Vereinbaren Sie einfach einen Besuchstermin mit unserem Außendienst!**

Unsere professionelle CAD-Planung:

- Ihre Wünsche – unsere Erfahrungen
- Nutzen Sie unser Wissen und unsere ergonomischen Kenntnisse für eine optimierte Planung
- Von der Büroeinheit bis zum kompletten Verwaltungsgebäude, mit unserem Angebot erhalten Sie eine maßstabsgetreue und perspektivische Darstellung

Ihre Sonderanfertigung:

- Produkte abweichend vom Standard oder nach Ihren individuellen Anforderungen fertigen wir gesondert mit Lieferzeiten nach Absprache

Ihre Projektentwicklung:

- Persönliche Beratung und Service von Anfang an, sprechen Sie mit uns über Ihre Wünsche und geplanten Maßnahmen
- Mit kompetenter Planung bis zum Montageservice garantieren wir Ihren Liefertermin
- Vom Einzelbüro bis zur gesamten Ausstattung von Verwaltungsgebäuden

Ihr Versand- und Montageservice:

- Die Lieferung erfolgt grundsätzlich frei Haus innerhalb Deutschland
- Sie hätten alles gerne einsatzbereit genau dort wo Sie Ihre Möbel brauchen – unser Montageservice hilft Ihnen gerne, für eine kleine Kostenbeteiligung von 5% liefert unser Fachpersonal Ihre Möbel an Ort und Stelle, baut alles fachgerecht auf und die Verpackung wird entsorgt

Ihr mobiler Kundendienst:

- Unser mobiler Kundendienst ist immer zur Stelle und liefert Ersatzteile prompt und zuverlässig, so läßt sich vieles bereits schnell und unkompliziert direkt vor Ort erledigen

**BASIC
TIPP**

Hier haben wir noch nicht Ihren Geschmack getroffen – fragen Sie uns – wir können noch mehr und helfen gerne! Weitere Modelle und Ausführungen sowie Sonderanfertigungen auf Anfrage!

1 + 2 Schreibtischkombinationen

- **Freiformtische** wahlweise mit **Rundrohrgestell Ø 50 mm** oder mit **Quadratrohrgestell 50 x 50 mm**, mit 135° Winkel oder Anschlusssecke • Pflegeleichte, melaminharzbeschichtete, 25 mm starke Oberflächen
- **Rollcontainer** mit Zentralverschluss und Kunststoffschubladen, Bügelgriffe in alu-silber
- **Beistellschrank** 2 Ordnerhöhen mit Schiebetüren (abschließbar) und höhenverstellbaren Bodengleitern sowie Bügelgriffe in alu-silber
- **Abmessungen Winkeltische:** B x T x H 2170 x 1140 x 680-760 mm verstellbar Winkel 135°
- **Abmessungen Anschlußtische:** B x T x H 1800 x 800/1000 x 680-760 mm verstellbar Anschluss 420 mm
- **Abmessungen Rollcontainer:** B x T x H 430 x 800 x 585 mm
- **Abmessungen Beistellschrank:** B x T x H 1200 x 420 x 720 mm
- Lieferung erfolgt zerlegt und flach verpackt
- Rollcontainer fertig montiert
- Hinweis zu Liefer- und Montageservice finden Sie auf Seite 1048
- Büro- und Besucherstühle finden Sie auf den Seiten 953-972, 982-989

3 Jahre Garantie



Farbvarianten
Metallteile in Alu-silber
Korpus und Fronten



Lichtgrau oder Ahorn-Dekor
(Bitte bei Bestellung gewünschte Farbe angeben)

Freiformtische 1 + 2

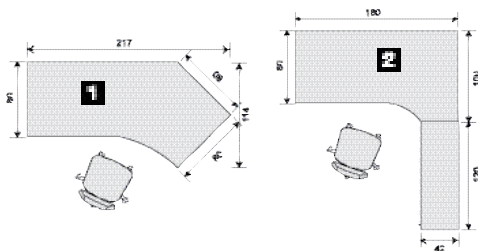
Ausführung Gestell	1 Rundrohr	2 Quadratrohr
Ausführung Tisch		
135° Winkel rechts	E 874 000 A	E 874 002 A
Euro	319,00	319,00
135° Winkel links	E 874 001 A	E 874 003 A
Euro	319,00	319,00
420 mm Anschluß rechts	E 874 008 A	E 874 006 A
Euro	319,00	319,00
420 mm Anschluß links	E 874 009 A	E 874 007 A
Euro	319,00	319,00
Option Multiplexkante	E 874 004 A	E 874 004 A
Euro/Mehrpreis	28,20	28,20

Rollcontainer

Abbildung	Ausführung	Art.-Nr.	Euro
1	1 Utensilien- und 1 Materialschub (150 mm hoch) 1 Hängeregistratur	E 874 005 A	288,00
2	1 Utensilien- und 3 Materialschübe (150 mm hoch)	E 874 010 A	288,00

Beistell-Schiebetürenschrank

Abbildung	Ausführung	Art.-Nr.	Euro
2	2 Ordnerhöhen, Schiebetüren (abschließbar)	E 874 115 A	179,00



3 Schreibtischkombination

- **Schreibtischkombination mit Technikcontainer**
- Eine offene und anmutige Bürogestaltung - perfekt anpaßbar an individuelle Anforderungen, dynamisches Management und ein ganz persönlicher Stil. Der Technikcontainer bietet zusätzlichen Raum zur Unterbringung aller Technikteile.
- Tischelemente:**
 - Melaminharzbeschichtete, 25 mm starke Platte, mit Multiplexkante, abgerundet, 2 mm starker Kantenschutz
 - Tischhöhe 720 mm, höhenverstellbar von 750 mm bis 780 mm
- Technikcontainer:**
 - Mit Distanzstück und Mittelwand • Technikteil mit Tür (Lichtes Innenmaß B x T x H 250 x 770 x 455 mm) • 3 Stahlschübe auf Rollenführung, Bügelgriffe in Alu-silber • Aussparungen in der Abdeckplatte sowie Rückwand als Tür zur leichten Elektrifizierung
- Komplette Tischkombination bestehend aus:**
 - Tischplatte halbrund mit Multiplexkante B x T x H 2000 x 800/1000 x 720 mm
 - Technikcontainer B x T x H 600 x 800 x 570 mm
 - Regalelement (links oder rechts einsetzbar) B x T x H 2000 x 600 x 570 mm
 - Gesamtmaße B x T x H 2100 x 2200 x 720 mm



Farbvariante
Ahorn-Dekor mit Edelstahleffekt

Abbildung	Ausführung	Art.-Nr.	Euro
3	Schreibtischkombination	E 874 011 A	1188,00





Schreibtischprogramm

- Schreibtischprogramm mit verschiedenen Tischvariationen, Anstell- und Erweiterungselementen sowie Rollcontainern

Tischelemente:

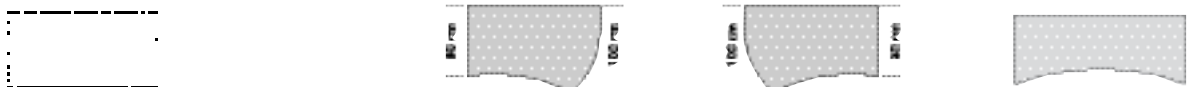
- Melaminharzbeschichtete, 25 mm starke Tischplatte
- Vierkantrohrgestell 30 x 30 mm mit Höhenausgleichsschrauben
- Horizontale Elektrifizierung mit Kabelkanal optional

Rollcontainer:

- Melaminharzbeschichtete, 19 mm starke Abdeck- und Korpusplatten
- Schubladen aus Kunststoff mit Rollenführung, Hängeregistratur grundsätzlich mit Teleskopführung und Hängemappeneinsatz
- Bügelgriffe in Graphit

- Lieferung erfolgt zerlegt und flach verpackt
- Rollcontainer fertig montiert
- Hinweise zu Liefer- und Montageservice finden Sie auf Seite 1048
- Büro- und Besucherstühle finden Sie auf den Seiten 953-972, 982-989

Schreibtische, mit gerader oder gerundeter Arbeitsplatte



Ausführung	gerade	gerade	Rundung rechts	Rundung links	Freiform, nicht verkettbar
B x T x H mm	1600 x 800 x 720	1200 x 800 x 720	1800 x 800/1000 x 720	1800 x 800/1000 x 720	1800 x 800/1000 x 720
Art.-Nr.	E 874 012 A	E 874 013 A	E 874 015 A	E 874 016 A	E 874 019 A
Euro	163,00	152,00	349,00	349,00	349,00

Schreibtische, mit Ausbuchtung



Ausführung	Ausbuchtung rechts 420 mm	Ausbuchtung links 420 mm	Ausbuchtung rechts 600 mm	Ausbuchtung links 600 mm
B x T x H mm	1800 x 800/1000 x 720	1800 x 800/1000 x 720	1800 x 800/1000 x 720	1800 x 800/1000 x 720
Art.-Nr.	E 874 017 A	E 874 018 A	E 874 020 A	E 874 021 A
Euro	349,00	349,00	349,00	349,00

Schreibtisch-Anbauelemente



Ausführung	Besprechungsanbau	Anstell-Theke, graphit	Anstell-Theke, graphit	Verbindungsplatte 90°	Verbindungselement 90°, gerundet	Verbindungselement, eckfüllend, mit Stützfuß
B x T x H mm	1030 x 1180 x 720	1200 x - x 720	1600 x - x 720	800 x 800 x -	850 x 850 x -	1200 x 1200 x 720
Art.-Nr.	E 874 022 A	E 874 029 A	E 874 030 A	E 874 031 A	E 874 032 A	E 874 033 A
Euro	234,00	204,00	284,00	104,00	125,00	225,00

Rollcontainer



Ausführung	3 Materialschübe (1x200, 2x150 mm hoch), 1 x abschließbar	1 Materialschub (200 mm hoch), 1 Hängeregistratur, 1 x abschließbar	1 Utensilien-, 1 Materialschub (100 mm hoch), 2 Materialschübe (150 mm hoch), Zentralverschluss	1 Utensilien-, 1 Materialschub (100 mm hoch), 1 Hängeregistratur, Zentralverschluss	1 Utensilien-, 3 Materialschübe (150 mm hoch), Zentralverschluss
B x T x H mm	430 x 600 x 535	430 x 600 x 535	430 x 600 x 535	430 x 600 x 535	430 x 800 x 585
Art.-Nr.	E 874 034 A	E 874 035 A	E 874 036 A	E 874 037 A	E 874 038 A
Euro	274,00	303,00	342,00	375,00	369,00

Farbvarianten

Tischplatte/Seitenteil:
Ahorn-Dekor/Alu-silber, Birnbaum-Dekor/Graphit, Graueiß/Graphit

Rollcontainer Korpus/Front:
Graueiß/Graueiß, Graphit/Birnbaum-Dekor, Graphit/Ahorn-Dekor

(Bitte bei Bestellung gewünschte Farbe angeben)

Schreibtischprogramm

- Schreibtischprogramm mit verschiedenen Tischvariationen, Anstell- und Erweiterungselementen sowie Rollcontainern
- Beständig gegen im Büro vorkommende Chemikalien, Fette, Säuren und Alkohol (prüfung nach DIN 4544)

Tischelemente:

- Melaminharzbeschichtete, 25 mm starke Tischplatte
- **C-Fuß-Gestell** mit Höhenausgleichsschrauben
- Horizontale Elektrifizierung mit Kabelkanal optional

Rollcontainer:

- Melaminharzbeschichtete, 19 mm starke Abdeck- und Korpusplatten
- Schubladen aus Kunststoff mit Rollenführung, Hängeregistratur grundsätzlich mit Teleskopführung und Hängemappeneinsatz
- Bügelgriffe in graphit
- Lieferung erfolgt zerlegt und flach verpackt
- Rollcontainer fertig montiert
- Hinweise zu Liefer- und Montageservice finden Sie auf Seite 1048
- Büro- und Besucherstühle finden Sie auf den Seiten 953-972, 982-989



Schreibtische, gerade oder mit Rundung



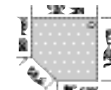
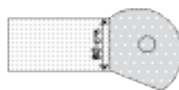
Ausführung	gerade	gerade	Rundung rechts	Rundung links	Freiform, nicht verkettbar
B x T x H mm	1600 x 800 x 720	1200 x 800 x 720	1800 x 800/1000 x 720	1800 x 800/1000 x 720	1800 x 800/1000 x 720
Art.-Nr.	E 874 039 A	E 874 040 A	E 874 042 A	E 874 043 A	E 874 046 A
Euro	234,00	228,00	393,00	393,00	393,00

Schreibtische, mit Ausbuchtung



Ausführung	Ausbuchtung rechts, 420 mm	Ausbuchtung links, 420 mm	Ausbuchtung rechts, 600 mm	Ausbuchtung links, 600 mm
B x T x H mm	1800 x 800/1000 x 720	1800 x 800/1000 x 720	1800 x 800/1000 x 720	1800 x 800/1000 x 720
Art.-Nr.	E 874 044 A	E 874 045 A	E 874 047 A	E 874 048 A
Euro	393,00	393,00	393,00	393,00

Schreibtisch-Anbauelemente



Ausführung	Besprechungsanbau	Verbindungsplatte 90°	Verbindungsplatte 90°, gerundet	Verbindungsplatte, eckfüllend, mit Stützfuß
B x T x H mm	1030 x 1180 x 720	800 x 800 x -	850 x 850 x -	1200 x 1200 x 720
Art.-Nr.	E 874 049 A	E 874 056 A	E 874 057 A	E 874 058 A
Euro	234,00	104,00	125,00	225,00

Rollcontainer



Ausführung	3 Materialschübe (1x200, 2x150 mm hoch), 1 x abschließbar	1 Materialschub (200 mm hoch), 1 Hängeregistratur, 1 x abschließbar	1 Utensilien-, 1 Materialschub (100 mm hoch), 2 Materialschübe (150 mm hoch), Zentralverschluss	1 Utensilien-, 1 Materialschub (100 mm hoch), 1 Hängeregistratur, Zentralverschluss	1 Utensilien-, 3 Materialschübe (150 mm hoch), Zentralverschluss
B x T x H mm	430 x 600 x 535	430 x 600 x 535	430 x 600 x 535	430 x 600 x 535	430 x 600 x 585
Art.-Nr.	E 874 059 A	E 874 060 A	E 874 061 A	E 874 062 A	E 874 063 A
Euro	249,00	279,00	339,00	375,00	369,00

Farbvarianten

Tischplatte/Seitenteil:
Ahorn-Dekor/Alu-silber, Birnbaum-Dekor/
Grafit, Weiß/Grafit

Rollcontainer Korpus/Front:
Weiß/Weiß, Anthrazit/Birnbaum-Dekor,
Weiss/Ahorn-Dekor

(Bitte bei Bestellung gewünschte Farbe angeben)





3 Jahre Garantie



Schreibtischprogramm

- Schreibtischprogramm mit verschiedenen Tischvariationen, Anstell- und Erweiterungselementen sowie Roll- und Standcontainern

Tischelemente:

- Melaminharzbeschichtete, 25 mm starke Tischplatte, mit abgerundetem 2 mm starkem Kantenschutz
- **T-Fuß-Gestell** stufenlos höhenverstellbar von 620 mm bis 820 mm
- Horizontale Elektrifizierung mit Kabelkanal optional

Rollcontainer:

- Melaminharzbeschichtete, 19 mm starke Abdeck- und Korpusplatten
- Schubladen aus Kunststoff mit Rollenführung, Hängeregistratur grundsätzlich mit Teleskopführung und Hängemappeneinsatz
- Bügelgriffe in alu-silber

- Lieferung erfolgt zerlegt und flach verpackt
- Rollcontainer fertig montiert
- Hinweise zu Liefer- und Montageservice finden Sie auf Seite 1048
- Büro- und Besucherstühle finden Sie auf den Seiten 953-972, 982-989

Schreibtische, gerade oder gerundete Arbeitsplatte



Ausführung	gerade	gerade	gerade	halbrund	Freiform, nicht verkettbar
B x T x H mm	1600 x 800 x 620-820	1200 x 800 x 620-820	800 x 800 x 620-820	2000 x 800/1000 x 620-	1800 x 800/1000 x 620-820
Art.-Nr.	E 874 064 A	E 874 065 A	E 874 066 A	E 874 069 A	E 874 072 A
Euro	269,00	259,00	249,00	418,00	418,00



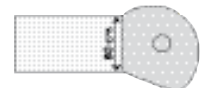
Farbvarianten Tischplatte/Seitenteil:
 Ahorn-Dekor/Alu-silber, Birnbaum-Dekor/Alu-silber, Grauweiß/Alu-silber
Rollcontainer Korpus/Front:
 Grauweiß/Grauweiß, Birnbaum-Dekor/Alu-silber, Ahorn-Dekor/Alu-silber
 (Bitte bei Bestellung gewünschte Farbe angeben)

Schreibtische mit Ausbuchtung



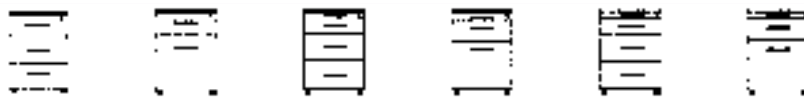
Ausführung	Rundung rechts	Rundung links	Ausbuchtung rechts 420	Ausbuchtung links 420 mm	Ausbuchtung rechts 600	Ausbuchtung links 600 mm
B x T x H mm	1800 x 800/1000 x 620-820	1800 x 800/1000 x 620-820	1800 x 800/1000 x 620-820	1800 x 800/1000 x 620-820	1800 x 800/1000 x 620-820	1800 x 800/1000 x 620-820
Art.-Nr.	E 874 067 A	E 874 068 A	E 874 070 A	E 874 071 A	E 874 073 A	E 874 074 A
Euro	418,00	418,00	418,00	418,00	418,00	418,00

Besprechungsanbau



Ausführung	Besprechungsanbau
B x T x H mm	1030 x 1180 x 720
Art.-Nr.	E 874 075 A
Euro	216,00

Rollcontainer



Ausführung	3 Materialschübe (1x200, 2x150 mm hoch), 1 x abschließbar	1 Materialschub (200 mm hoch), 1 Hängeregistratur, 1 x abschließbar	1 Utensilien-, 1 Material- (100 mm hoch), 2 Materialschübe (150 mm hoch), Zentralverschluss	1 Utensilien-, 1 Material- (100 mm hoch), 1 Hängeregistratur, Zentralverschluss	1 Utensilien-, 3 Materialschübe (150 mm hoch), Zentralverschluss	1 Utensilien-, 1 Materialschub (150 mm hoch), 1 Hängeregistratur, Zentralverschluss
B x T x H mm	430 x 600 x 535	430 x 600 x 535	430 x 600 x 535	430 x 600 x 535	430 x 800 x 585	430 x 800 x 585
Art.-Nr.	E 874 081 A	E 874 082 A	E 874 083 A	E 874 084 A	E 874 085 A	E 874 086 A
Euro	274,00	303,00	342,00	375,00	369,00	393,00

Standcontainer



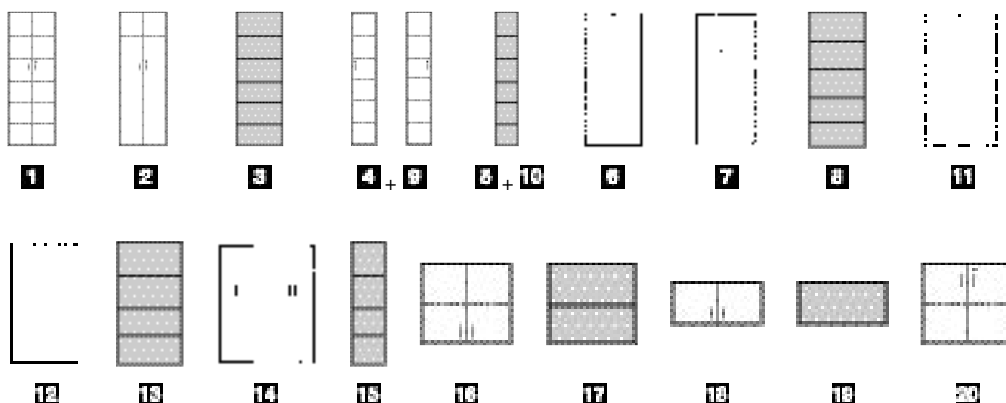
Ausführung	1 Utensilien-, 4 Materialschübe (150 mm hoch), Zentralverschluss	1 Utensilien-, 2 Materialschübe (150 mm hoch), 1 Hängeregistratur, Zentralverschluss
B x T x H mm	430 x 800 x 720	430 x 800 x 720
Art.-Nr.	E 874 087 A	E 874 088 A
Euro	466,00	466,00



Schrank- und Regalprogramm

Erweitern Sie Ihr Büro - kombinationsfreudig passt sich dieses Regal- und Schranksystem an Ihre Gegebenheiten an!

- Hier lassen sich alle Teile hervorragend miteinander kombinieren oder mit Aufsatzelementen beliebig erweitern
- Pflegeleichte, melaminharzbeschichtete Oberfläche
- Fachböden ebenfalls melaminharzbeschichtet in jeweiliger Korpusfarbe, 19 mm stark mit Bodenträger aus Metall
- Türen abschließbar mit Sicherheitszylinderschloss (außer bei Aufsatzelementen)
- Bügelgriffe in graphit, bei Korpusfarbe Edelstahleffekt Bügelgriffe in alu-silber
- Lieferung erfolgt zerlegt und flach verpackt
- Hinweis zu Liefer- und Montageservice finden Sie auf Seite 1048
- Büro- und Besucherstühle finden Sie auf den Seiten 953-972, 982-989



Farbvarianten Fronten/Korpus

Weiß/Weiß, Birnbaum-Dekor/Anthrazit, Birnbaum-Dekor/Edelstahleffekt, Ahorn-Dekor/Anthrazit, Ahorn-Dekor/Edelstahleffekt, Ahorn-Dekor/Weiß

Regale die mit einem * gekennzeichnet sind nur lieferbar in den Farbvarianten Fronten/Korpus

Grauweiß/Grauweiß und Birnbaum-Dekor/Edelstahleffekt
(Bitte bei Bestellung gewünschte Farbvariante angeben)

Abbildung	Ausführung	Ausstattung	B x T x H mm	Art.-Nr.	Euro
1	Flügeltürenschrack, 6 Ordnerhöhen	5 Einlegeböden	800 x 400 x 2200	E 874 089 A**	397,00
2	Flügeltürenschrack, 6 Ordnerhöhen	2 Einlegeböden, 1 Kleiderstange	800 x 400 x 2200	E 874 090 A**	365,00
3	Regal, 6 Ordnerhöhen	5 Einlegeböden	800 x 380 x 2200	E 874 091 A***	249,00
4	Flügeltürenschrack, 6 Ordnerhöhen	5 Einlegeböden	400 x 400 x 2200	E 874 092 A**	318,00
5	Regal, 6 Ordnerhöhen	5 Einlegeböden	400 x 380 x 2200	E 874 093 A***	199,00
6	Flügeltürenschrack, 5 Ordnerhöhen	4 Einlegeböden	800 x 400 x 1800	E 874 094 A**	329,00
7	Flügeltürenschrack, 5 Ordnerhöhen	1 Einlegeboden, 1 Kleiderstange	800 x 400 x 1800	E 874 095 A**	305,00
8	Regal, 5 Ordnerhöhen	4 Einlegeböden	800 x 380 x 1800	E 874 096 A*	207,00
9	Flügeltürenschrack, 5 Ordnerhöhen	4 Einlegeböden	400 x 400 x 1800	E 874 097 A**	265,00
10	Regal, 5 Ordnerhöhen	4 Einlegeböden	400 x 380 x 1800	E 874 098 A*	165,00
11	Schrack, 4 Ordnerhöhen	3 Einlegeböden	800 x 400 x 1400	E 874 099 A**	274,00
12	Flügeltürenschrack, 4 Ordnerhöhen	1 Kleiderstange	800 x 400 x 1400	E 874 100 A**	249,00
13	Regal, 4 Ordnerhöhen	3 Einlegeböden	800 x 380 x 1400	E 874 101 A*	153,00
14	Flügeltürenschrack, 4 Ordnerhöhen	3 Einlegeböden	400 x 400 x 1400	E 874 102 A**	195,00
15	Regal, 4 Ordnerhöhen	3 Einlegeböden	400 x 380 x 1400	E 874 103 A*	122,00
16	Aufsatzschrack, 2 Ordnerhöhen	1 Einlegeboden	800 x 400 x 700	E 874 104 A**	198,00
17	Aufsatzregal, 2 Ordnerhöhen	1 Einlegeboden	800 x 380 x 700	E 874 105 A*	98,00
18	Aufsatzschrack, 1 Ordnerhöhen	-	800 x 400 x 400	E 874 106 A**	164,00
19	Aufsatzregal, 1 Ordnerhöhen	-	800 x 380 x 400	E 874 107 A*	79,50
20	Flügeltürenschrack, 2 Ordnerhöhen	1 Einlegeboden	800 x 400 x 700	E 874 108 A**	198,00

* Siehe Farbhinweis

** Wahlweise mit Türanschlag rechts oder links (Bitte bei Bestellung angeben)

*** Nicht lieferbar in Ahorn-Dekor/Weiß





Flügeltürenschränke, Fachlast 70 kg

- Stahl-Flügeltürenschränke mit **lackierten**, verstellbaren Fachböden (**Raster 15 mm**), **Tragkraft 70 kg**
- Flügeltüren (ca. 225° Öffnungswinkel) mit einstellbaren, extra flachen, außen liegenden Scharnieren
- Flügeltüren standardmäßig mit Holzdekorfronten, als Mehrpreis auch mit Stahltüren
- 3-Riegel-Verschluss mit Schubstangen und Zylinderschloss mit Wechselkern und 2 Schlüsseln
- Schrankmaße Höhe 1980 mm, Tiefe 435 mm, Breite 800, 1000 oder 1200 mm

**BASIC
TIPP**

Lieferung erfolgt
komplett montiert !



NEU!

Breite 1000 mm

B x T x H mm	1000 x 435 x 1980	1000 x 435 x 1980	1000 x 435 x 1980
Farbe Front/Korpus	Ahorn-Dekor/RAL 9006 weißaluminium	Kirsche-Dekor/RAL 9006 weißaluminium	RAL 9006 weißaluminium/RAL 9006 weißaluminium
Art.-Nr.	E 857 696 A	E 857 697 A	E 857 698 A
Euro	582,00	582,00	582,00
Mehrpreis - Stahltüren	E 857 699 A	E 857 700 A	E 857 701 A
Euro/Mehrpreis	34,40	34,40	34,40

Breite 1200 mm

B x T x H mm	1200 x 435 x 1980	1200 x 435 x 1980	1200 x 435 x 1980
Farbe Front/Korpus	Ahorn-Dekor/RAL 9006 weißaluminium	Kirsche-Dekor/RAL 9006 weißaluminium	RAL 9006 weißaluminium/RAL 9006 weißaluminium
Art.-Nr.	E 857 702 A	E 857 703 A	E 857 704 A
Euro	619,00	619,00	619,00
Mehrpreis - Stahltüren	E 857 705 A	E 857 706 A	E 857 707 A
Euro/Mehrpreis	36,20	36,20	36,20



Schiebetürenschränke, Fachlast 70 kg

- Stahl-Schiebetürenschränke mit **lackierten**, verstellbaren Fachböden (**Raster 15 mm**), **Tragkraft 70 kg**
- Schiebetüren auf Super-Leicht-Laufrollen
- Schiebetüren standardmäßig mit Holzdekorfronten, als Mehrpreis auch mit Stahltüren
- Dreh-Druck-Zylinderschloss mit Wechselkern und 2 Schlüsseln
- Schrankmaße Höhe 1980 mm, Tiefe 435 mm, Breite 1000 oder 1200 mm

**BASIC
TIPP**

Lieferung erfolgt
komplett montiert !



Breite 1000 mm

B x T x H mm	1000 x 435 x 1980	1000 x 435 x 1980	1000 x 435 x 1980
Farbe Front/Korpus	Ahorn-Dekor/RAL 9006 weißaluminium	Kirsche-Dekor/RAL 9006 weißaluminium	RAL 9006 weißaluminium/RAL 9006 weißaluminium
Art.-Nr.	E 857 708 A	E 857 709 A	E 857 710 A
Euro	684,00	684,00	684,00
Mehrpreis - Stahltüren	E 857 711 A	E 857 712 A	E 857 713 A
Euro/Mehrpreis	34,40	34,40	34,40

Breite 1200 mm

B x T x H mm	1200 x 435 x 1980	1200 x 435 x 1980	1200 x 435 x 1980
Farbe Front/Korpus	Ahorn-Dekor/RAL 9006 weißaluminium	Kirsche-Dekor/RAL 9006 weißaluminium	RAL 9006 weißaluminium/RAL 9006 weißaluminium
Art.-Nr.	E 857 714 A	E 857 715 A	E 857 716 A
Euro	729,00	729,00	729,00
Mehrpreis - Stahltüren	E 857 717 A	E 857 718 A	E 857 719 A
Euro/Mehrpreis	36,20	36,20	36,20



Rollladenschränke, Fachlast 50 kg

- Stahl-Rollladenschränke mit recycelbaren Kunststoffrollladenmatten
- Rollläden verschwinden vollständig im Korpus und sind absolut leichtgängig und geräuscharm
- Lackierten Fachböden, Fachlast 50 kg, höhenverstellbar im Raster von 15 mm
- Zylinderschloss mit 2 Schlüsseln
- Wahlweise in RAL 7021 schwarzgrau, RAL 7035 lichtgrau, RAL 9006 weißaluminium (Rollläden jeweils ähnlich RAL Farbe)
- Mit diversem Zubehör
- Höhe 720 mm inkl. Abdeckplatte. Dekor hellgrau, Buche oder Ahorn



BASIC TIPP Lieferung erfolgt komplett montiert!

Rollladenschränke, Höhe 720 mm

B x T x H mm	RAL 7021 schwarzgrau Art.-Nr.	RAL 7035 lichtgrau Art.-Nr.	RAL 9006 weißaluminium Art.-Nr.	Euro
800 x 420 x 720	E 858 870 A	E 858 871 A	E 858 872 A	459,00

Rollladenschränke, Höhe 1030 mm

B x T x H mm	RAL 7021 schwarzgrau Art.-Nr.	RAL 7035 lichtgrau Art.-Nr.	RAL 9006 weißaluminium Art.-Nr.	Euro
800 x 420 x 1030	E 858 873 A	E 858 874 A	E 858 875 A	467,00
1000 x 420 x 1030	E 858 876 A	E 858 877 A	E 858 878 A	498,00
1200 x 420 x 1030	E 858 879 A	E 858 880 A	E 858 881 A	529,00

Rollladenschränke, Höhe 1230 mm

B x T x H mm	RAL 7021 schwarzgrau Art.-Nr.	RAL 7035 lichtgrau Art.-Nr.	RAL 9006 weißaluminium Art.-Nr.	Euro
800 x 420 x 1230	E 858 882 A	E 858 883 A	E 858 884 A	467,00
1000 x 420 x 1230	E 858 885 A	E 858 886 A	E 858 887 A	498,00
1200 x 420 x 1230	E 858 888 A	E 858 889 A	E 858 890 A	529,00

Rollladenschränke, Höhe 1660 mm

B x T x H mm	RAL 7021 schwarzgrau Art.-Nr.	RAL 7035 lichtgrau Art.-Nr.	RAL 9006 weißaluminium Art.-Nr.	Euro
800 x 420 x 1660	E 858 891 A	E 858 892 A	E 858 893 A	503,00
1000 x 420 x 1660	E 858 894 A	E 858 895 A	E 858 896 A	534,00
1200 x 420 x 1660	E 858 897 A	E 858 898 A	E 858 899 A	565,00

Rollladenschränke, Höhe 1980 mm

B x T x H mm	RAL 7021 schwarzgrau Art.-Nr.	RAL 7035 lichtgrau Art.-Nr.	RAL 9006 weißaluminium Art.-Nr.	Euro
800 x 420 x 1980	E 858 900 A	E 858 901 A	E 858 902 A	549,00
1000 x 420 x 1980	E 858 903 A	E 858 904 A	E 858 905 A	569,00
1200 x 420 x 1980	E 858 906 A	E 858 907 A	E 858 908 A	569,00

Hängegerahmen

- Voll ausziehbar für DIN A4 Hängehefter



für Schrankbreite mm	Art.-Nr.	Euro
800	E 856 793 A	112,00
1000	E 856 794 A	118,00
1200	E 856 795 A	124,00



Schubladenblöcke

- Schubladenblöcke aus Kunststoff in schwarz
- 8 Schubladen für Breite 800 mm
- 12 Schubladen für Breite 1000 mm
- 16 Schubladen für Breite 1200 mm

für Schrankbreite mm	Art.-Nr.	Euro
800	E 856 796 A	101,00
1000	E 856 797 A	112,00
1200	E 856 798 A	124,00



Aktenstütze

- Aufschiebbare Aktenstütze für Einlegeböden, für alle Schrankbreiten, Farbe schwarzgrau

Art.-Nr.	Euro
E 856 799 A	14,20

Abdeckplatte mit Umleimer

- Abdeckplatte, Dekor in hellgrau, wahlweise in Buche oder Ahorn

für Schrankbreite mm	Art.-Nr.	Euro
800	E 858 909 A	47,10
1000	E 858 910 A	58,50
1200	E 858 911 A	69,50



BLAU
Art.-Nr.
Schnell-Liefer-
Programm

BASIC
Qualität auf einen Blick

1055

Stahl-Bürosystem

Komplettbürosystem in Komplettabnahme oder einzeln zusammenstellbar

Schreibtische:

- C-Fuß Gestell alufarbig mit seitlichen Vollblech-Verblendungen
- Melaminharzbeschichtete Feinspanplatte mit 3 mm ABS Umleimer in Ahorn
- Abgerundete Fußausleger mit Stellgleitern zum Ausgleich von Bodenunebenheiten
- Abklappbare Kabelwanne für Steckdose und horizontale Kabelführung
- Wahlweise mit fixer Höhe von 720 mm oder höhenstellbar von 680-820 mm

Rollcontainer:

- Verwindungsfester, schallgedämpfter Korpus
- Kippgesichert
- Zentralverschluss mit Wechselkern
- Doppelauszugsperre
- Utensilienfach

Bürodrehstühle:

- Mittelhohe Rückenlehne
- Höhenverstellbare Rückenlehne
- Individuell verstellbare Rückenlehnenneigung
- Standard Mechanik
- Bezug Polyolefin in schwarz
- Wahlweise mit oder ohne Armlehnen

Flügeltürenschränke:

- Universalschränke mit Flügeltüren und lackierten Fachböden, höhenverstellbar im Raster von 35 mm
- Stahlverschweißtes Gehäuse, verwindungsfeste Türen mit Kastenversteifung
- 65 kg Fachbodentragkraft
- Türöffnungswinkel ca. 135°
- Dreiriegelverschluss mit Drehzylinder-Sicherheitsschloss



Komplettbüro, wie abgebildet (ohne Stühle)

Bestehend aus:

- **Schreibtisch**, gerade, B x T x H 1600 x 800 x 720 mm
- **Rollcontainer** mit Utensilienfach und 3 Schubladen, B x T x H 436 x 788 x 574 mm
- **Flügeltürenschränk** mit 4 lackierten Fachböden a 65 kg Tragkraft (bei gleichmäßig verteilter Last) B x T x H 950 x 420 x 1950 mm



Winkelschreibtische, siehe Seite 1057

Ausführung	Art.-Nr.	Euro
Komplettbüro	E 858 152 A	776,00





Farbvarianten Schreibtische:
Ahorn, Buche oder Lichtgrau

Farbvarianten Rollcontainer und Flügeltürenschränke:
Gehäuse / Türen einfarbig
RAL 7035 lichtgrau / RAL 7035 lichtgrau
RAL 1021 rapsgelb / RAL 1021 rapsgelb
Gehäuse / Türen zweifarbig
RAL 7016 anthrazitgrau / RAL 1021 rapsgelb
RAL 7016 anthrazitgrau / RAL 9006 weißaluminium
schwarz / grün (wie abgebildet)







(Bitte bei Bestellung gewünschte Farbvariante angeben)







Schreibtische mit Rechteckplatte

Ausführung Platte	 Rechteck	 Rechteck	 Rechteck	 Rechteck
Abmessung B x T mm	800 x 800	1200 x 800	1600 x 800	1800 x 800
Höhe mm (fix)	720	720	720	720
Art.-Nr.	E 861 430 A	E 861 432 A	E 858 153 A	E 858 154 A
Euro	262,00	279,00	329,00	347,00
Höhe mm (höhenverstellbar)	680-820	680-820	680-820	680-820
Art.-Nr.	E 861 431 A	E 861 433 A	E 858 157 A	E 858 158 A
Euro	338,00	359,00	429,00	452,00





Schreibtische mit Radialplatte

Ausführung Platte	 Radial	 Radial	 Radial	 Radial	 Radial	 Radial
Abmessung B x T mm	1800 x 1000/800/1000	2000 x 1000/800/1000	1800 x 1000/800	1800 x 800/1000	2000 x 1000/800	2000 x 800/1000
Höhe mm (fix)	720	720	720	720	720	720
Art.-Nr.	E 861 434 A	E 861 436 A	E 861 446 A	E 861 448 A	E 861 450 A	E 861 452 A
Euro	466,00	485,00	443,00	443,00	452,00	452,00
Höhe mm (höhenverstellbar)	680-820	680-820	680-820	680-820	680-820	680-820
Art.-Nr.	E 861 435 A	E 861 437	E 861 447 A	E 861 449 A	E 861 451 A	E 861 453 A
Euro	539,00	559,00	512,00	512,00	525,00	525,00





Schreibtische mit Diagonalplatte

Ausführung Platte	 Diagonal	 Diagonal	 Diagonal	 Diagonal
Abmessung B x T mm	1800 x 1000/800	1800 x 800/1000	2000 x 1000/800	2000 x 800/1000
Höhe mm (fix)	720	720	720	720
Art.-Nr.	E 861 438 A	E 861 440 A	E 861 442 A	E 861 444 A
Euro	425,00	425,00	449,00	449,00
Höhe mm (höhenverstellbar)	680-820	680-820	680-820	680-820
Art.-Nr.	E 861 439 A	E 861 441 A	E 861 443 A	E 861 445 A
Euro	495,00	495,00	519,00	519,00

Schreibtische mit Winkelplatte

Ausführung Platte	 Winkel 90°	 Winkel 90°	 Winkel 90° Kombination	 Winkel 90° Kombination
Abmessung B x T mm	2000 x 1200/800	2000 x 800/1200	2000/2000 x 800	2000/2000 x 800
Höhe mm (fix)	720	720	720	720
Art.-Nr.	E 858 155 A	E 858 156 A	E 861 454 A	E 861 456 A
Euro	615,00	615,00	866,00	866,00
Höhe mm (höhenverstellbar)	680-820	680-820	680-820	680-820
Art.-Nr.	E 858 159 A	E 858 160 A	E 861 455 A	E 861 457 A
Euro	714,00	714,00	999,00	999,00

Beistell- und Rollcontainer

Ausführung	 Beistellcontainer, Abdeckplatte 25mm, Utensilienfach 4 Schubladen	 Beistellcontainer, Abdeckplatte 25mm Utensilienfach 2 Schubladen 1 Hängeregistratur	 Rollcontainer, Abdeckplatte 19mm Utensilienfach 3 Schubladen	 Rollcontainer, Abdeckplatte 19mm Utensilienfach 1 Schubladen 1 Hängeregistratur
Breite mm	436	436	436	436
HxT mm	574 x 788	574 x 788	574 x 788	547 x 788
Art.-Nr.	E 861 458 A	E 861 459 A	E 858 161 A	E 858 162 A
Euro	559,00	518,00	369,00	352,00




Stahl-Schreibtischsysteme

- Lassen sie Ihrer Kreativität freien Lauf
- Verwindungssteifer Funktionsrahmen aus Vierkantstahlrohr mit durchgehender Rasterlochung
- 25 mm Feinspanplatte, Emmissionsklasse E1, melaminharzbeschichtet
- Kantenschutz durch ABS-Umleimer
- Stufenlos höhenverstellbar 680-760mm, Beine mit Stellgleitern für Bodenausgleich

- Diverses Zubehör wie Kabelkanäle, CPU-Halter, etc. erhalten sie auf Anfrage!



NEU!



Rechteckplatte



Rechteckplatte



Freiformplatte
Knick links



Freiformplatte
Knick rechts



Freiformplatte
Radial links



Freiformplatte
Radial rechts



Freiformplatte
Radial mitte



Freiformplatte Winkel
90° links



Freiformplatte Winkel
90° rechts



Freiformplatte Winkel
30° links



Freiformplatte Winkel
30° rechts

1 Schreibtische - Gestell mit senkrechten Füßen

Ausführung Platte	B x T x H mm	Buche-Dekor/alufarben		Ahorn-Dekor/alufarben	
		Art.-Nr.	Euro	Art.-Nr.	Euro
Rechteck	800 x 800 x 680-760	E 861 460 A	359,00	E 861 461 A	359,00
Rechteck	1200 x 800 x 680-760	E 861 462 A	384,00	E 861 463 A	384,00
Rechteck	1600 x 800 x 680-760	E 861 464 A	415,00	E 861 465 A	415,00
Rechteck	1800 x 800 x 680-760	E 861 466 A	433,00	E 861 467 A	433,00
Freiform Knick links	1800 x 1000/800 x 680-760	E 861 468 A	528,00	E 861 469 A	528,00
Freiform Knick rechts	1800 x 800/1000 x 680-760	E 861 470 A	528,00	E 861 471 A	528,00
Freiform Radial links	1800 x 1000/800 x 680-760	E 861 472 A	548,00	E 861 473 A	548,00
Freiform Radial Rechts	1800 x 800/1000 x 680-760	E 861 474 A	548,00	E 861 475 A	548,00
Freiform Radial Mitte	1800 x 1000 x 680-760	E 861 476 A	609,00	E 861 477 A	609,00
Freiform Radial Mitte	2000 x 1000 x 680-760	E 861 478 A	636,00	E 861 479 A	636,00
Freiform Winkel 90° Links	2000 x 1200/800 x 680-760	E 861 480 A	722,00	E 861 481 A	722,00
Freiform Winkel 90° Rechts	2000 x 800/1200 x 680-760	E 861 482 A	722,00	E 861 483 A	722,00
Freiform Winkel 30° Links	2000 x 1000/800 x 680-760	E 861 484 A	722,00	E 861 485 A	722,00
Freiform Winkel 30° Rechts	2000 x 800/1000 x 680-760	E 861 486 A	722,00	E 861 487 A	722,00



Gestell mit senkrechten Füßen



2 Schreibtische - Gestell mit C-Fuß

Ausführung Platte	B x T x H mm	Buche-Dekor/alufarben		Ahorn-Dekor/alufarben	
		Art.-Nr.	Euro	Art.-Nr.	Euro
Rechteck	800 x 800 x 680-760	E 861 760 A	337,00	E 861 761 A	337,00
Rechteck	1200 x 800 x 680-760	E 861 762 A	437,00	E 861 763 A	437,00
Rechteck	1600 x 800 x 680-760	E 861 764 A	468,00	E 861 765 A	468,00
Rechteck	1800 x 800 x 680-760	E 861 766 A	486,00	E 861 767 A	486,00
Freiform Knick Links	1800 x 1000/800 x 680-760	E 861 768 A	579,00	E 861 769 A	579,00
Freiform Knick Rechts	1800 x 800/1000 x 680-760	E 861 770 A	579,00	E 861 771 A	579,00
Freiform Radial Links	1800 x 1000/800 x 680-760	E 861 772 A	599,00	E 861 773 A	599,00
Freiform Radial Rechts	1800 x 800/1000 x 680-760	E 861 774 A	599,00	E 861 775 A	599,00
Freiform Radial Mitte	1800 x 1000 x 680-760	E 861 776 A	664,00	E 861 777 A	664,00
Freiform Radial Mitte	2000 x 1000 x 680-760	E 861 778 A	689,00	E 861 779 A	689,00
Freiform Winkel 90° Links	2000 x 1200/800 x 680-760	E 861 780 A	775,00	E 861 781 A	775,00
Freiform Winkel 90° Rechts	2000 x 800/1200 x 680-760	E 861 782 A	775,00	E 861 783 A	775,00
Freiform Winkel 30° Links	2000 x 1000/800 x 680-760	E 861 784 A	775,00	E 861 785 A	775,00
Freiform Winkel 30° Rechts	2000 x 800/1000 x 680-760	E 861 786 A	775,00	E 861 787 A	775,00



Gestell mit C-Fuß

3 Schreibtische - Gestell mit C-Fuß und Blende

Ausführung Platte	B x T x H mm	Buche-Dekor/alufarben		Ahorn-Dekor/alufarben	
		Art.-Nr.	Euro	Art.-Nr.	Euro
Rechteck	800 x 800 x 680-760	E 861 792 A	407,00	E 861 793 A	407,00
Rechteck	1200 x 800 x 680-760	E 861 794 A	505,00	E 861 795 A	505,00
Rechteck	1600 x 800 x 680-760	E 861 796 A	538,00	E 861 797 A	538,00
Rechteck	1800 x 800 x 680-760	E 861 798 A	554,00	E 861 799 A	554,00
Freiform Knick Links	1800 x 1000/800 x 680-760	E 861 800 A	649,00	E 861 801 A	649,00
Freiform Knick Rechts	1800 x 800/1000 x 680-760	E 861 802 A	649,00	E 861 803 A	649,00
Freiform Radial Links	1800 x 1000/800 x 680-760	E 861 804 A	669,00	E 861 805 A	669,00
Freiform Radial Rechts	1800 x 800/1000 x 680-760	E 861 806 A	669,00	E 861 807 A	669,00
Freiform Radial Mitte	1800 x 1000 x 680-760	E 861 808 A	732,00	E 861 809 A	732,00
Freiform Radial Mitte	2000 x 1000 x 680-760	E 861 810 A	758,00	E 861 811 A	758,00
Freiform Winkel 90° Links	2000 x 1200/800 x 680-760	E 861 812 A	845,00	E 861 813 A	845,00
Freiform Winkel 90° Rechts	2000 x 800/1200 x 680-760	E 861 814 A	845,00	E 861 815 A	845,00
Freiform Winkel 30° Links	2000 x 1000/800 x 680-760	E 861 816 A	845,00	E 861 817 A	845,00
Freiform Winkel 30° Rechts	2000 x 800/1000 x 680-760	E 861 818 A	845,00	E 861 819 A	845,00



Gestell mit C-Fuß und Blende



BLAUE
Art.-Nr.
Schnell-Liefer-
Programm

BASIC
Qualität auf einen Blick

1059

4 Schreibtische - Gestell mit standard/schrägem Fuß

Ausführung Platte	B x T x H mm	Buche-Dekor/alufarben		Ahorn-Dekor/alufarben	
		Art.-Nr.	Euro	Art.-Nr.	Euro
Rechteck	800 x 800 x 680-760	E 861 824 A	326,00	E 861 825 A	326,00
Rechteck	1200 x 800 x 680-760	E 861 826 A	349,00	E 861 827 A	349,00
Rechteck	1600 x 800 x 680-760	E 861 828 A	379,00	E 861 829 A	379,00
Rechteck	1800 x 800 x 680-760	E 861 830 A	399,00	E 861 831 A	399,00
Freiform Knick Links	1800 x 1000/800 x 680-760	E 861 832 A	493,00	E 861 833 A	493,00
Freiform Knick Rechts	1800 x 800/1000 x 680-760	E 861 834 A	493,00	E 861 835 A	493,00
Freiform Radial Links	1800 x 1000/800 x 680-760	E 861 836 A	513,00	E 861 837 A	513,00
Freiform Radial Rechts	1800 x 800/1000 x 680-760	E 861 838 A	513,00	E 861 839 A	513,00
Freiform Radial Mitte	1800 x 1000 x 680-760	E 861 840 A	576,00	E 861 841 A	576,00
Freiform Radial Mitte	2000 x 1000 x 680-760	E 861 842 A	603,00	E 861 843 A	603,00
Freiform Winkel 90° Links	2000 x 1200/800 x 680-760	E 861 844 A	689,00	E 861 845 A	689,00
Freiform Winkel 90° Rechts	2000 x 800/1200 x 680-760	E 861 846 A	689,00	E 861 847 A	689,00
Freiform Winkel 30° Links	2000 x 1000/800 x 680-760	E 861 848 A	689,00	E 861 849 A	689,00
Freiform Winkel 30° Rechts	2000 x 800/1000 x 680-760	E 861 850 A	689,00	E 861 851 A	689,00
Freiform Bogen Links	2210 x 1000/800 x 680-760	E 861 852 A	727,00	E 861 853 A	727,00
Freiform Bogen Rechts	2210 x 800/1000 x 680-760	E 861 854 A	727,00	E 861 855 A	727,00



Gestell mit standard und schrägem Fuß

Verkettungstische fünfeckig, mit senkrechten Beinen

Ausführung Platte	Fünfeckverkettungstisch Links	Fünfeckverkettungstisch Rechts	Fünfeckverkettungstisch Rechts	Fünfeckverkettungstisch Links
B x T x H mm	1000 x 800 x 680-760	1000 x 800 x 680-760	800 x 800 x 680-760	800 x 800 x 680-760
Buche/alu	E 861 888 A	E 861 890 A	E 861 892 A	E 861 894 A
Euro	379,00	379,00	374,00	374,00
Ahorn/alu	E 861 889 A	E 861 891 A	E 861 893 A	E 861 895 A
Euro	379,00	379,00	374,00	374,00

Verkettungstische quadrat/trapezförmig, mit senkrechten Beinen

Ausführung Platte	Quadratplatte	Trapezplatte
B x T x H mm	991 x 991 x 680-760	1191 x 800 x 680-760
Buche/alu	E 861 896 A	E 861 898 A
Euro	224,00	249,00
Ahorn/alu	E 861 897 A	E 861 899 A
Euro	224,00	249,00

Ansatzstische freiförmig, mit senkrechten Beinen

Ausführung Platte	Tropfenform Radius 400mm Rechts	Tropfenform Radius 400mm Links	Freiform Rechts	Freiform Links
B x T x H mm	800 x 800 x 680-760	800 x 800 x 680-760	800 x 1100 x 680-760	800 x 1100 x 680-760
Buche/alu	E 861 900 A	E 861 902 A	E 861 904 A	E 861 906 A
Euro	359,00	359,00	272,00	272,00
Ahorn/alu	E 861 901 A	E 861 903 A	E 861 905 A	E 861 907 A
Euro	359,00	359,00	272,00	272,00



Farbvarianten Schreibtische:
 Ahorn, Buche oder Lichtgrau
Farbvarianten Rollcontainer und Flügeltürenschränke:
Gehäuse / Türen einfarbig
 RAL 7035 lichtgrau / RAL 7035 lichtgrau
 RAL 1021 rapsgelb / RAL 1021 rapsgelb
Gehäuse / Türen zweifarbig
 RAL 7016 anthrazitgrau / RAL 1021 rapsgelb
 RAL 7016 anthrazitgrau / RAL 9006 weißaluminium
 schwarz / grün (wie abgebildet)
(Bitte bei Bestellung gewünschte Farbvariante angeben)



Flügeltürenschränke

Ausführung	B x T x H mm	Fachboden-Tragkraft kg	Art.-Nr.	Euro
4 Fachböden	950 x 420 x 1950	50	E 858 165 A*	229,00
2 Fachböden	950 x 420 x 1016	65	E 858 166 A	283,00
4 Fachböden	600 x 420 x 1950	65	E 858 167 A	316,00
4 Fachböden	950 x 420 x 1950	65	E 858 168 A	297,00
4 Fachböden	1200 x 420 x 1950	60	E 858 169 A	433,00
4 Fachböden	600 x 500 x 1950	60	E 858 177 A	396,00
4 Fachböden	950 x 500 x 1950	60	E 858 178 A	356,00
4 Fachböden	1200 x 500 x 1950	60	E 858 179 A	478,00
3 Fachböden, 1 Schließfach	950 x 420 x 1950	65	E 858 184 A	498,00
6 Pendelstangen für System Leitz/Elbe	950 x 420 x 1950	42	E 858 185 A	464,00
6 Pendelstangen für System Zippel	950 x 420 x 1950	42	E 858 186 A	464,00
24 Kleinfächer (B x H 296 x 185 mm)	950 x 420 x 1950	64	E 858 187 A	558,00
3 Fachböden kurz und 1 Garderobe inkl. Hutablage	950 x 420 x 1950	65	E 858 188 A	409,00

*Nur lieferbar in RAL 7035 lichtgrau/RAL 7035 lichtgrau und RAL 7035 lichtgrau/RAL 5010 enzianblau



5 Jahre Garantie



BLAUE
 Art.-Nr.
 Schnell-Liefer-
 Programm

BASIC^S
 Qualität auf einen Blick

1061

Rollcontainer aus Holz

• Flexibel einsetzbar für viele Arbeitsbereiche • Verschiedene Größen und Ausführungen bieten für fast alle Anforderungen die passende Lösung • Beidseitig elaminharzbeschichtete, blend- und reflexfreie Oberflächen je nach Ausführung wahlweise komplett in lichtgrau, Buche- bzw. Ahorn-Dekor oder mit lichtgrauem Korpus und blauer Front • Leichtgängige Doppelaufrollen **Lieferung erfolgt komplett montiert** • Griffe und Rollen liegen zur einfachen Selbstmontage bei

Preiswert und funktionell

- Schubladen mit Utensilienschubfach und Hängeregisterauszug (ohne Boden) auf Teleskopführungen
- Ohne Schloß



B x T x H mm	Ausstattung	Farbe	Art.-Nr.	Euro
428 x 553 x 590	1 Utensilienschubfach, 3 Schubladen	lichtgrau	E 854 880 A	196,00
428 x 553 x 590	1 Utensilienschubfach, 3 Schubladen	Buche	E 854 881 A	199,00
428 x 553 x 590	1 Utensilienschubfach, 3 Schubladen	blau/lichtgrau	E 854 882 A	199,00
428 x 553 x 590	1 Materialauszug, 1 Schublade, 1 Hängeregisterauszug	lichtgrau	E 854 883 A	185,00
428 x 553 x 590	1 Materialauszug, 1 Schublade, 1 Hängeregisterauszug	Buche	E 854 884 A	185,00
428 x 553 x 590	1 Materialauszug, 1 Schublade, 1 Hängeregisterauszug	blau/lichtgrau	E 854 885 A	192,00

Mit Doppel-Auszugssperre

- Schublade mit Utensilienschubfach und Hängeregisterauszug (mit Boden) auf kugelgelagerten Qualitäts-Rollenführungen
- **Zentral verschließbar** mit Sicherheits-Zylinderschloß inkl. 2 Schlüsseln
- Mit Doppelauszugssperre



B x T x H mm	Ausstattung	Farbe	Art.-Nr.	Euro
428 x 553 x 590	1 Utensilienschubfach, 3 Schubladen	lichtgrau	E 854 889 A	219,00
428 x 553 x 590	1 Utensilienschubfach, 3 Schubladen	Buche	E 854 890 A	219,00
428 x 553 x 590	1 Utensilienschubfach, 3 Schubladen	Ahorn	E 854 914 A	219,00
428 x 553 x 590	1 Utensilienschubfach, 1 Schublade, 1 Hängeregisterauszug	lichtgrau	E 854 891 A	219,00
428 x 553 x 590	1 Utensilienschubfach, 1 Schublade, 1 Hängeregisterauszug	Buche	E 854 892 A	219,00
428 x 553 x 590	1 Utensilienschubfach, 1 Schublade, 1 Hängeregisterauszug	Ahorn	E 854 915 A	219,00

Rollcontainer aus Stahl

- Abschließbar • Mit 4 Lenkrollen • Schübe mit Doppelauszugsperre • Hängeregister: 100 % Auszug
- 150 mm Schublade: 80% Auszug

Farbvarianten

- schwarz • lichtgrau • silber • oxfordblau

(Weitere Farben auf Anfrage lieferbar)**Bitte bei Bestellung gewünschte Farbe angeben.**

Ausführung	B x T x H mm	Ausstattung	Farbe	Art.-Nr.	Euro
abschließbar	420 x 565 x 519	1 Schublade, 1 Hängeregisterauszug	Standardfarbe	E 858 325 A*	269,00
abschließbar	420 x 565 x 519	1 Schublade, 1 Hängeregisterauszug	Sonderfarbe	E 858 326 A*	282,00
abschließbar	420 x 565 x 519	3 Schubladen	Standardfarbe	E 858 327 A	259,00
abschließbar	420 x 565 x 519	3 Schubladen	Sonderfarbe	E 858 328 A	273,00

* inkl. 5. Rolle

Rollcontainer aus Stahl

- Die neuen Rollcontainer erstrahlen im neuen Design und bieten einen erheblichen Preisvorteil
- Mit 4 Lenkrollen
- Materialschub 80 % Auszug
- Hängeregistraturschub 100 % Auszug
- Auszugssperre

**5 Jahre Garantie****Farbvarianten**

schwarz, lichtgrau, oxfordblau, silber

(Bitte bei Bestellung gewünschte**Farbe angeben)**

Ausführung	1 Materialschub, 1 Hängeregistratur	3 Materialschübe
B x T x H mm	420 x 565 x 495	420 x 565 x 495
Art.-Nr.	E 858 337 A	E 858 339 A
Euro	147,00	153,00

Bürocontainer

- Zur CD-, Video- oder DVD Aufbewahrung
- Optimale Flexibilität für die Ablage
- Vielseitigkeit: abnehmbarer Sockel austauschbar optional auf Anfrage durch Rollenuntersatz oder höhenverstellbaren Fußuntersatz
- Leichtlaufende Schubladen durch kugelgelagerte Laufschienen

NEU!**Farbvarianten:**

lichtgrau oder oxfordblau

(Bitte bei Bestellung gewünschte Farbe angeben)

Ausführung	B x T x H mm	Art.-Nr.	Euro
Mit durchgehender Griffleiste, 4 Schübe, leer	498 x 470 x 711	E 859 222 A	327,00
Mit Griffleiste, inkl. 8 Trennstegen, 12 Unterteilern	498 x 470 x 711	E 859 223 A	362,00

Einsätze und Zubehör für Bürocontainer

Ausführung	Art.-Nr.	Euro
CD-Satz 8 Trennstege, 12 Unterteiler	E 859 224 A	46,40
Trennstege, 4er-Pack	E 859 225 A	14,40
Rollenuntersatz für Medienschränk	E 859 226 A	47,10



BLAUE
Art.-Nr.
Schnell-Liefer-
Programm

BASIC
Qualität auf einen Blick

1063

Standcontainer aus Stahl

- Die Einstiegsmodelle für den Büroalltag
- Aufstellung freistehend oder unter dem Schreibtisch
- Alle Schubladen sind mit kugelgelagerten Laufschienen ausgestattet
- Diese kompakten und erschwinglichen Container eignen sich ideal für das Home-Office und Bereiche mit geringerer Nutzung
- Abschließbar
- A4 Hängeregistraturauszüge oder Schubladenauszüge

Farbvarianten

Korpus / Schübe

schwarz / schwarz, lichtgrau / lichtgrau, lichtgrau / oxfordblau

(Bitte bei Bestellung gewünschte Farbvariante angeben)



Bürocontainer	1	2	3	4	5	6
Höhe mm	672	672	1283	672	521	521
B x T mm	413 x 400	413 x 400	413 x 400	413 x 400	413 x 400	413 x 400
Hängeregistraturschub	2	1	4	-	1	-
Materialschub	-	2	-	4	1	3
Art.-Nr.	E 850 185 A	E 850 186 A	E 850 187 A	E 850 188 A	E 850 189 A	E 850 190 A
Euro	89,00	105,00	153,00	115,00	84,50	86,00

Standcontainer aus Stahl

- Flexible Lösung für Ihre Ablage • Ideal zur Unterbringung von Kleinteilen für den Einsatz im Büro, zu Hause oder in der Werkstatt
- Stahlkonstruktion, pulverbeschichtet • Chrombeschichtete Etikettenhalter und Griffe

5 Jahre Garantie

Farbvarianten

schwarz, oxfordblau, silber

(Bitte bei Bestellung gewünschte Farbe angeben)



Standcontainer DIN A4

DIN	Schubladenzahl (Höhe)		Art.-Nr.	Euro
	Stück (mm)	mm		
A4	6 (87)	278 x 380 x 590	E 858 362 A	96,00
A4	8 (2x25, 3x51, 3x102)	278 x 380 x 590	E 858 363 A	109,00
A4	10 (51)	278 x 380 x 590	E 858 364 A	119,00
A4	15 (51)	278 x 380 x 857	E 858 365 A	136,00

Standcontainer DIN A3, mit Sockel

DIN	Schubladenzahl (Höhe)		Art.-Nr.	Euro
	Stück (mm)	mm		
A3	6 (87)	349 x 460 x 670	E 858 360 A	148,00
A3 abschließbar	6 (87)	349 x 460 x 670	E 858 361 A	179,00



Zubehör für Standcontainer

Schubladeneinsätze, VE = 5 Stück


- Weitere Schubausführungen auf Anfrage!




4 Fächer



9 Fächer



16 Fächer



24 Fächer



35 Fächer

Für Schubladenhöhe mm	25	51	87	DIN A3
für Schublade	DIN A4	DIN A4	DIN A4	
Anzahl Fächer Stück				
4	E 858 370 A	E 858 373 A	E 858 377 A	-
Euro/VE	48,00	48,00	48,00	-
9	E 858 371 A	E 858 374 A	E 858 378 A	-
Euro/VE	48,00	48,00	48,00	-
35	E 858 372 A	-	-	-
Euro/VE	48,00	-	-	-
16	-	E 858 375 A	E 858 379 A	-
Euro/VE	-	48,00	48,00	-
24	-	E 858 376 A	E 858 376 A	-
Euro/VE	-	48,00	48,00	-
12	-	-	-	E 858 381 A
Euro/VE	-	-	-	48,00



BLAUE
Art-Nr.
Schnell-Liefer-
Programm

BASIC
Qualität auf einen Blick

1065

5.3

Hängeregistraturschränke



Hängeregistraturschränke

- Komplett geschweißte Stahlkonstruktion
- Doppelt beschichtete Schubladenfronten mit durchgehender Griffleiste
- Die Schubladen verfügen über einen geschlossenen Boden und sind auf kugelgelagerten Laufschienen montiert, die eine leichte Betätigung gewährleisten
- 100% Auszug mit Schubladenauszugssperre
- Durch Zentralverschluss abschließbar

10 Jahre Garantie



Lieferfarben
schwarz, lichtgrau, oxfordblau
(Bitte bei Bestellung gewünschte Farbe angeben)

Ausführung	Anzahl Schubladen Stück	Belastbarkeit pro Schublade kg	Innenmaße B x T x H mm	Außenmaße B x T x H mm	Art.-Nr.	Euro
Einbahnig	2	32	330 x 555 x 255	413 x 622 x 711	E 858 385 A	233,00
	3	32	330 x 555 x 255	413 x 622 x 1016	E 858 387 A	278,00
	4	32	330 x 555 x 255	413 x 622 x 1321	E 858 389 A	308,00

Ausführung	Anzahl Schubladen Stück	Belastbarkeit pro Schublade kg	Innenmaße B x T x H mm	Außenmaße B x T x H mm	Art.-Nr.	Euro
Doppelbahnig	2	60	720 x 563 x 275	800 x 622 x 711	E 858 393 A	419,00
	3	60	720 x 563 x 275	800 x 622 x 1016	E 858 395 A	488,00
	4	60	720 x 563 x 275	800 x 622 x 1321	E 858 397 A	552,00



Hängeregistraturschränke

- Mit Teleskopauszug
- Schubladenvollauszug
- Auszugssperre
- Leichtgängige, widerstandsfreie Schienen
- Geschlossene Böden
- Zentralverschluss inkl. 2 Schlüsseln
- Geschweißte, stabile Stahlkonstruktion
- Widerstandsfähige Strukturlackierung

5 Jahre Garantie



Lieferfarben
schwarz, lichtgrau, oxfordblau
(Bitte bei Bestellung gewünschte Farbe angeben)

Ausführung	Anzahl Schubladen Stück	Belastbarkeit pro Schublade kg	Innenmaße B x T x H mm	Außenmaße B x T x H mm	Art.-Nr.	Euro
Einbahnig	2	32	330 x 555 x 255	413 x 622 x 711	E 858 330 A	197,00
	3	32	330 x 555 x 255	413 x 622 x 1016	E 858 332 A	204,00
	4	32	330 x 555 x 255	413 x 622 x 1321	E 858 334 A	212,00
Doppelbahnig	2	60	720 x 563 x 275	800 x 622 x 711	E 858 340 A	375,00
	3	60	720 x 563 x 275	800 x 622 x 1016	E 858 336 A	407,00
	4	60	720 x 563 x 275	800 x 622 x 1321	E 858 338 A	434,00



Hängeregistraturschränke

- Stabiles Stahlgehäuse, mit hoher Lebensdauer
- Voll ausziehbare Schubladen mit durchgehender Griffleiste und geschlossenen Böden
- Die Schubladen laufen auf Kugelrollen-Teleskopschienen
- Doppel-Auszugssperre
- Drehzylinderschloss, incl. 2 Schlüsseln
- Schubladenbelastung bis 50 kg (bei gleichmäßig verteilter Last)



Hängeregistraturschränke, einbahnig

B x T x H mm		433 x 590 x 729	433 x 590 x 1041	433 x 590 x 1357
Anzahl Schubladen		2	3	4
Ausführung	Farbe Front/Korpus			
Einfarbige Lackierung	RAL 7021 schwarzgrau / RAL 7021 schwarzgrau	E 858 915 A	E 858 924 A	E 858 933 A
	Euro	303,00	339,00	375,00
Einfarbige Lackierung	RAL 7035 lichtgrau / RAL 7035 lichtgrau	E 858 916 A	E 858 925 A	E 858 934 A
	Euro	303,00	339,00	375,00
Zweifarbige Lackierung	RAL 7035 lichtgrau / RAL 7021 schwarzgrau	E 858 918 A	E 858 927 A	E 858 936 A
	Euro	303,00	339,00	375,00
Zweifarbige Lackierung	RAL 7021 schwarzgrau / RAL 7035 lichtgrau	E 858 920 A	E 858 929 A	E 858 938 A
	Euro	303,00	339,00	375,00

Hängeregistraturschränke, doppelbahnig

B x T x H mm		433 x 590 x 729	433 x 590 x 1041	433 x 590 x 1357
Anzahl Schubladen		2	3	4
Ausführung	Farbe Front/Korpus			
Einfarbige Lackierung	RAL 7021 schwarzgrau / RAL 7021 schwarzgrau	E 858 942 A	E 858 951 A	E 858 960 A
	Euro	405,00	482,00	577,00
Einfarbige Lackierung	RAL 7035 lichtgrau / RAL 7035 lichtgrau	E 858 943 A	E 858 952 A	E 858 961 A
	Euro	405,00	482,00	577,00
Zweifarbige Lackierung	RAL 7035 lichtgrau / RAL 7021 schwarzgrau	E 858 945 A	E 858 954 A	E 858 963 A
	Euro	405,00	482,00	577,00
Zweifarbige Lackierung	RAL 7021 schwarzgrau / RAL 7035 lichtgrau	E 858 947 A	E 858 956 A	E 858 965 A
	Euro	405,00	482,00	577,00
Zweifarbige Lackierung	RAL 7035 lichtgrau / RAL 9006 weißaluminium	E 858 950 A	E 858 959 A	E 858 968 A
	Euro	405,00	479,00	577,00

Hängeregistraturschränke

- Stabiles Stahlgehäuse
- Die Schubladen laufen auf Kugelrollen-Teleskopschienen
- Einseitige Auszugssperre
- Zylinderschloss, verschiedenschließend, incl. 2 Schlüsseln
- Schubladenbelastung bis 45 kg (bei gleichmäßig verteilter Last)



Ausführung	Einbahnig	Doppelbahnig
B x T mm	400 x 590	760 x 590
Schrankhöhe mm	1350	1350
Anzahl Schubladen Stück	4	4
Art.-Nr.	E 855 977 A	E 855 978 A
Euro	255,00	469,00



Kugelrollen-Teleskopschienen



Zylinderschloss



BLAUE
Art-Nr.
Schnell-Liefer-
Programm

BASIC
Qualität auf einen Blick

1067

Für DIN A4 quer (mit offenem Hängerahmen)

- Für DIN A4-Hängeablage und Karteikarten DIN A5 und DIN A6
- Schubladen auf 100 % ausziehbaren Kugelrollen-Teleskopführungen
- Geeignet für **DIN A4-Hängeablage** (Schubladenmaße einbahnig innen B x T x H 330 x 525 x 240 mm, Traglast 35 kg/Auszug, zweibahnig innen B x T x H 660 x 525 x 265 mm, Traglast 65 kg/Auszug), **Karteikarten DIN A5** (Schubladenmaße zweibahnig und dreibahnig innen B x T x H 214 x 518 x 185 mm) und **Karteikarten DIN A6** (Schubladenmaße dreibahnig und vierbahnig innen B x T x H 155 x 518 x 130 mm)
- Schränke für Karteikarten mit 2 Pendelblechen je Bahn; Einsatzkästen aus stabilem Stahlblech mit praktischen Griffen zum Herausnehmen als Zubehör lieferbar (bitte je Bahn 1 Einsatzkasten bestellen)
- Schubladenfronten mit matt-verchromtem Bügelgriff
- Zentralverschluss mit Auszugssperre • Austauschbarer Wechselkern, inkl. 2 Schlüsseln
- Incl. selbstklebende Kunststoff-Etikettenrahmen • Robuste und langlebige Stahlkonstruktion mit hochwertiger Einbrennlackierung



Hängeregistraturschränke, Fachlast 35 kg

Ausführung		Einbahnig	Einbahnig	Einbahnig	Zweibahnig	Zweibahnig	Zweibahnig
B x T x H mm		446 x 600 x 710	446 x 600 x 1010	446 x 600 x 1310	800 x 600 x 710	800 x 600 x 1010	800 x 600 x 1310
Anzahl Schubladen Stück		2	3	4	2	3	4
Lackierung	Farbe Front/Korpus						
Einfarbige Lackierung	RAL 7021 schwarzgrau / RAL 7021 schwarzgrau	E 852 621 A	E 852 630 A	E 852 639 A	E 852 648 A	E 852 657 A	E 852 661 A
	Euro	365,00	429,00	495,00	483,00	619,00	718,00
Einfarbige Lackierung	RAL 7035 lichtgrau / RAL 7035 lichtgrau	E 852 622 A	E 852 631 A	E 852 640 A	E 852 649 A	E 852 658 A	E 852 667 A
	Euro	365,00	429,00	495,00	483,00	619,00	718,00
Zweifarbige Lackierung	RAL 5010 enzianblau / RAL 7021 schwarzgrau	E 852 625 A	E 852 634 A	E 852 643 A	E 852 652 A	E 852 661 A	E 852 670 A
	Euro	365,00	429,00	495,00	483,00	619,00	718,00
Zweifarbige Lackierung	RAL 5010 enzianblau / RAL 7035 lichtgrau	E 852 627 A	E 852 636 A	E 852 645 A	E 852 654 A	E 852 663 A	E 852 672 A
	Euro	365,00	429,00	495,00	483,00	619,00	718,00

Für DIN A5 quer (für Karteikarten, Schubladenauszug 100%)

Ausführung		Einbahnig	Einbahnig	Dreibahnig	Dreibahnig
B x T x H mm		446 x 600 x 710	566 x 600 x 1310	800 x 600 x 710	800 x 600 x 1310
Anzahl Schubladen Stück		3	6	3	6
Lackierung	Farbe Front/Korpus				
Einfarbige Lackierung	RAL 7021 schwarzgrau / RAL 7021 schwarzgrau	E 852 781 A	E 852 790 A	E 852 799 A	E 852 808 A
	Euro	639,00	1039,00	695,00	1199,00
Einfarbige Lackierung	RAL 7035 lichtgrau / RAL 7035 lichtgrau	E 852 782 A	E 852 791 A	E 852 800 A	E 852 809 A
	Euro	639,00	1039,00	695,00	1199,00
Zweifarbige Lackierung	RAL 5010 enzianblau / RAL 7021 schwarzgrau	E 852 785 A	E 852 794 A	E 852 803 A	E 852 812 A
	Euro	639,00	1039,00	695,00	1199,00
Zweifarbige Lackierung	RAL 5010 enzianblau / RAL 7035 lichtgrau	E 852 787 A	E 852 796 A	E 852 805 A	E 852 814 A
	Euro	639,00	1039,00	695,00	1199,00

Einsatzkästen bitte separat bestellen!

Für DIN A6 quer (für Karteikarten, Schubladenauszug 100%)

Ausführung		Zweibahnig	Zweibahnig	Vierbahnig	Vierbahnig
B x T x H mm		446 x 600 x 710	446 x 600 x 1010	800 x 600 x 710	800 x 600 x 1010
Anzahl Schubladen Stück		4	6	4	6
Lackierung	Farbe Front/Korpus				
Einfarbige Lackierung	RAL 7021 schwarzgrau / RAL 7021 schwarzgrau	E 853 461 A	E 853 470 A	E 853 479 A	E 853 488 A
	Euro	718,00	996,00	864,00	1317,00
Einfarbige Lackierung	RAL 7035 lichtgrau / RAL 7035 lichtgrau	E 853 462 A	E 853 471 A	E 853 480 A	E 853 489 A
	Euro	718,00	996,00	864,00	1317,00
Zweifarbige Lackierung	RAL 5010 enzianblau / RAL 7021 schwarzgrau	E 853 465 A	E 853 474 A	E 853 483 A	E 853 492 A
	Euro	718,00	996,00	864,00	1317,00
Zweifarbige Lackierung	RAL 5010 enzianblau / RAL 7035 lichtgrau	E 853 467 A	E 853 476 A	E 853 485 A	E 853 494 A
	Euro	718,00	996,00	864,00	1317,00

Einsatzkästen bitte separat bestellen!

Einsatzkästen, einbahnig

geeignet für	B x T x H mm	Art.-Nr.	Euro
Karteikarten DIN A5 quer	230 x 540/505 x 180	E 855 807 A	29,90
Karteikarten DIN A6 quer	172 x 540/505 x 125	E 855 808 A	27,50



Hängeregistratur- und Karteischränke (mit Bügelgriffen)

• Langzeit Qualität aus Stahl • Hochwertige Beschichtung • Für Registratur DIN A4 quer oder Kartei DIN A5 • Auszüge mit geschlossenem Boden • Hochwertige Kugelführung • Doppel-Auszugssperre • Zentralverriegelung per Dreh-Zylinderschloss mit Wechselkern • Durchgehend Beschriftungsleiste inklusive • Pro Karteibahn 2 Schwingstützen inklusive • **Wahlweise mit normalem Einzug oder neuester Technik mit Selbsteinzug und Dämpfung**

Belastung je Auszug: (bei gleichmäßig verteilter Last)

- Registratur einbahnig: 35 kg (je Auszug 1 Bahn DIN A4 quer)
- Registratur zweibahnig: 50 kg (je Auszug 2 Bahnen DIN A4 quer)
- Kartei zweibahnig: 50 kg (je Schublade 2 Bahnen DIN A5 quer)
- Kartei dreibahnig: 50 kg (je Schublade 3 Bahnen DIN A5 quer)



5 Jahre Garantie



Farbvarianten

Korpus / Front einfarbig

RAL 1015 hellelfenbein, RAL 3000 feuerrot, RAL 5007 brillantblau, RAL 6011 resedagrün, RAL 7035 lichtgrau, RAL 9006 weißaluminium, RAL 9010 reinweiß, RAL 9011 graphitschwarz

Korpus / Front zweifarbig

RAL 7035 lichtgrau / RAL 5007 brillantblau
RAL 7035 lichtgrau / RAL 5002 ultramarinblau
RAL 9011 graphitschwarz / RAL 7035 lichtgrau

(Bitte bei Bestellung gewünschte Farbvariante angeben)



Selbsteinzug




Hängeregistraturschränke

Ausführung	einbahnig	einbahnig	einbahnig	zweibahnig	zweibahnig	zweibahnig
Anzahl Schubladen Stück	4	3	2	4	3	2
B x T x H mm	434 x 600 x 1350	434 x 600 x 1035	434 x 600 x 735	800 x 600 x 1350	800 x 600 x 1035	800 x 600 x 735
Einzug normal	E 858 273 A	E 858 274 A	E 858 275 A	E 858 276 A	E 858 277 A	E 858 278 A
Euro	429,00	419,00	318,00	598,00	579,00	496,00
Selbsteinzug+Dämpfung	E 858 289 A	E 858 290 A	E 858 291 A	E 858 292 A	E 858 293 A	E 858 294 A
Euro	549,00	519,00	377,00	719,00	695,00	557,00

Karteischränke

Ausführung	zweibahnig	zweibahnig	dreibahnig	dreibahnig	dreibahnig
Anzahl Schubladen Stück	6	4	6	4	3
B x T x H mm	552 x 600 x 1350	552 x 600 x 1035	800 x 600 x 1350	800 x 600 x 1035	800 x 600 x 735
Einzug normal	E 858 295 A	E 858 296 A	E 858 297 A	E 858 298 A	E 858 299 A
Euro	678,00	518,00	857,00	813,00	656,00
Selbsteinzug+Dämpfung	E 858 324 A	E 858 329 A	E 858 331 A	E 858 333 A	E 858 335 A
Euro	839,00	639,00	952,00	932,00	745,00





Zeichnungsschränke mit Flachablage

- **Stabile Stahlblechkonstruktion** mit hochwertiger Einbrennlackierung
- Schubladen mit Auszugssperre gegen das gleichzeitige Öffnen von mehreren Schubladen zur Verhinderung der Kippgefahr
- Gelochte Schubladenböden zur Unterteilung
- Zentral verschließbar durch Druckzylinder-Sicherheitsschloss mit 2 Schlüsseln
- **Für Formate DIN A1 bis DIN A0**
- **Tragkraft ca. 40 kg/ Schub**
- Leichtlaufende Schubladen auf Kugelrollenteleskopschienen, vorn mit Niederhalter, hinten mit Deckleiste, lichte Innenhöhe 55 mm
- DIN A0 zu 4/5, DIN A1 voll ausziehbar
- Geräuscharmes Schließen durch das ESE-System (End-Selbst-Einzug)
- Formschöne, mattverchromte Bügelgriffe
- Abdeckplatte, 25 mm stark und Sockel 100 mm hoch, gegen Mehrpreis

Lackierung
RAL 7021 schwarzgrau , RAL 7035 lichtgrau
Weitere RAL-Farben auf Anfrage

Ausführung	DIN A1	DIN A1	DIN A0	DIN A0
B x T x H mm	1100 x 765 x 420	1100 x 765 x 760	1350 x 960 x 420	1350 x 960 x 760
Anzahl Schubladen Stück	5	10	5	10
RAL 7021 schwarzgrau	E 853 620 A	E 853 622 A	E 853 624 A	E 853 626 A
Euro	817,00	1419,00	909,00	1597,00
RAL 7035 lichtgrau	E 853 621 A	E 853 623 A	E 853 625 A	E 853 627 A
Euro	817,00	1419,00	909,00	1597,00



Zubehör zu Zeichnungsschränken

Abdeckplatten

Ausführung	DIN A1	DIN A0
B x T x H mm	1100 x 765 x 25	1350 x 960 x 25
Dekor grau	E 853 629 A	E 853 631 A
Euro	76,00	126,00

Sockel

Ausführung	DIN A1	DIN A0
B x T x H mm	1100 x 765 x 100	1350 x 960 x 100
RAL 7021 schwarzgrau	E 853 632 A	E 853 634 A
Euro	61,50	73,50
RAL 7035 lichtgrau	E 853 633 A	E 853 635 A
Euro	61,50	73,50

Fachunterteiler

Ausführung	DIN A1	DIN A1	DIN A1	DIN A0	DIN A0	DIN A0
Satz	8 Fächer DIN A4	4 Fächer DIN A3	2 Fächer DIN A2	16 Fächer DIN A4	8 Fächer DIN A3	4 Fächer DIN A2
Dekor grau	E 853 637 A	E 853 639 A	E 853 641 A	E 853 643 A	E 853 645 A	E 853 647 A
Euro/Satz	26,20	15,40	5,50	53,50	32,80	17,50



Einrichtung für CDs



Einrichtung für Mikrofilm-Rollenboxen

CD-Schränke

- **Stabile Stahlblechkonstruktion** mit hochwertiger Einbrennlackierung
- Schubladen mit Auszugssperre gegen das gleichzeitige Öffnen von mehreren Schubladen zur Verhinderung der Kippgefahr
- Gelochte Schubladenböden zur Unterteilung
- Zentral verschließbar durch Druckzylinder-Sicherheitsschloss mit 2 Schlüsseln

Für CDs

- Schubladen mit Vollauszug
- Vierbahinig
- Blenden in Holzdekor auf Anfrage gegen Mehrpreis

Für Mikrofilm-Rollenboxen

- Für Mikrofilm-Rollenboxen 16 oder 35 mm
- Vier Bahnen hintereinander
- Schubladen mit Vollauszug
- Blenden in Holzdekor auf Anfrage gegen Mehrpreis
- Fassungsvermögen pro Schublade: 16 mm Rollfilm 100 Boxen, 35 mm Rollfilm 60 Boxen

Lackierung
RAL 7021 schwarzgrau , RAL 7035 lichtgrau
Weitere RAL-Farben auf Anfrage

CD- und Mikrofilmschränke



Ausführung	CD-Schrank	CD-Schrank	Mikrofilm-Schrank	Mikrofilm-Schrank
B x T x H mm	800 x 600 x 710	800 x 600 x 1310	800 x 600 x 1010	800 x 600 x 1310
Anzahl Schubladen Stück	3	6	6	8
Fassungsvermögen CD's/Filme	375 CDs	750 CDs	360-600 Filme	480-800 Filme
RAL 7021 schwarzgrau	E 853 648 A	E 853 650 A	E 853 652 A	E 853 654 M
Euro	894,00	1469,00	1499,00	1469,00
RAL 7035 lichtgrau	E 853 649 A	E 853 651 A	E 853 653 A	E 853 655 A
Euro	894,00	1469,00	1499,00	1469,00



Paravent-Stellwandsystem**• Verkettung mit Verbindungsbeschlägen**

• Mit den Elementen des Raum in Raum Konzeptes können Sie Trennen, Verbinden und Gestalten ganz nach Ihren persönlichen Anforderungen, hier bieten sich Möglichkeiten für jeden Raum • Flexibel und praktisch, mobil und stationär einsetzbar • Platzsparend zusammenklappbar • Das umlaufende, formschöne Profil ermöglicht eine stufenlose Winkelverstellbarkeit

• Eloxiertes Aluminiumrahmen, Profilstärke 30 mm

• Die einzelnen Elemente werden durch zwei spezielle Beschläge miteinander verbunden, dadurch wird eine sehr hohe Flexibilität gewährleistet • Jedes Element ist mit zwei leicht laufenden Rollen ausgestattet, eine davon mit Feststeller

• Die Elemente sind nach dem werkzeuglosen Eindreihen der Verbinder und Fußausleger sofort einsatzbereit

Lieferbar in 4 verschiedenen Ausführungen:

- Ausführung **1**: Füllung mit Stoffbezug 100% Polyester, Füllstärke 12 mm
- Ausführung **2**: Füllung einseitig mit Stoffbezug 100% Polyester und einseitig mit Spiegel, Füllstärke 12 mm
- Ausführung **3**: Füllung mit Melamin-Dekorplatte, Füllstärke 8 mm
- Ausführung **4**: Füllung mit klarem Plexiglas, Füllstärke 5 mm

Einzelelemente, Ausführung 1

B x H mm	Art.-Nr.	Euro
600 x 1600	E 851 209 A	368,00
600 x 1800	E 850 494 A	388,00

Einzelelemente, Ausführung 2

B x H mm	Art.-Nr.	Euro
600 x 1600	E 851 213 A	407,00
600 x 1800	E 850 544 A	428,00

Einzelelemente, Ausführung 3

B x H mm	Art.-Nr.	Euro
600 x 1600	E 851 219 A	336,00
600 x 1800	E 850 529 A	345,00


5 Einzelelemente beidseitig Acryl-Glas

B x H mm	Art.-Nr.	Euro
600 x 1600	E 851 215 A	343,00
600 x 1800	E 850 504 A	359,00

5 Stützbügel, RAL 9006 weißaluminium


B x H mm	Art.-Nr.	Euro
500 x 200	E 850 534 A	53,00

Für Einzelelemente und lineare Verbindungen zwingend erforderlich!

**5 Stützbügel****Element-
verbindung**

**BASIC
INFO**

Für Einzel-Elemente und lineare Verbindungen benötigen Sie immer einen Stützbügel!

Farbvarianten**Stoffbezug 100% Polyester:**

grau oder dunkelblau

Melamin-Dekorplatte:

Buche, Lichtgrau oder alusilber

(Bitte bei Bestellung gewünschte Stoff- bzw. Dekorfarbe angeben)

Weitere Farben auf Anfrage



**BLAUE
Art.-Nr.**
Schnell-Liefer-
Programm

BASIC
Qualität auf einen Blick

1071



Eckholm
(40 x 20 mm)



Mittelholm
(40 x 20 mm)



Endholm
(40 x 20 mm)



Magnetleiste

BASIC INFO

Auf Anfrage:

- Rollensatz
- Reduzierung der Bodenfreiheit
- Weitere Ausführungen sowie Stoffqualitäten



Stoffausführung:
100% Polyacryl: grau blau grün
(Bitte bei Bestellung gewünschte Stofffarbe angeben) Weitere Farben auf Anfrage

Akustik-Stellwandsystem

• Verkettung mit Vierkantholmen

- **Schallschutzsystem geprüft nach DIN EN 20354:1993**
- Hier können Sie Trennen, Verbinden und Gestalten ganz nach Ihren persönlichen Anforderungen, hier bieten sich Möglichkeiten für jeden Raum
- Flexibel und praktisch zum selbst Zusammenstellen über Einzelelemente und Verbindungsholme
- **Einschaliger 40 mm starker Wandaufbau, 220 mm Bodenfreiheit**
- Rahmenkonstruktion aus Massivholz mit mittig eingenuiteter Hartfaserplatte, beidseitig mit Mineralwolle belegt, über den Rohling wird Faservlies als Rieselschutz und abschließend der Stoff gespannt
- Die Verbindung der Elemente erfolgt über Vierkantholme, zur Verkettung mit den Mittelholmen, zum Abschluss mit den Endholmen und zur 90° Winkel-Stellung mit den Eckholmen
- Der Mittelholm dient der Linearverbindung und nimmt zwei Elemente auf
- Der Endholm ist für die einseitige Elementaufnahme vorgesehen und bildet somit den Beginn bzw. das Ende der Verkettung
- Der Eckholm verbreitert das Element um 40 mm und kann im 90° Winkel bis zu 4 Elemente aufnehmen, Bodenunebenheiten können hier mittels Stellschrauben ausgeglichen werden

- **Lieferung erfolgt fertig vormontiert und die Elemente sind nach Einhängen sofort einsatzbereit**



Einzelelemente Höhe 1180 mm

Einzelelemente B x H mm	Gesamthöhe mm	Art.-Nr.	Euro
760 x 1180	1400	E 860 100 A	191,00
1160 x 1180	1400	E 860 101 A	228,00
1560 x 1180	1400	E 860 102 A	269,00

Einzelelemente Höhe 1530 mm

Einzelelemente B x H mm	Gesamthöhe mm	Art.-Nr.	Euro
760 x 1530	1750	E 860 109 A	206,00
1160 x 1530	1750	E 860 110 A	259,00
1560 x 1530	1750	E 860 111 A	337,00

Zubehörteile wahlweise in RAL 7035 lichtgrau oder RAL 9006 weißaluminium
(Bitte bei Bestellung gewünschte Farbe angeben)

Verbindungsholme für Einzelelemente Höhe 1180 mm

Ausführung	Art.-Nr.	Euro
Endholm mit Flachfuß	E 860 106 A	58,50
Mittelholm mit Flachfuß	E 860 107 A	58,50
Eckholm mit Stellschraube	E 860 108 A	58,50

Verbindungsholme für Einzelelemente Höhe 1530 mm

Magnetleisten für Einzelelemente

Ausführung	Art.-Nr.	Euro
für Elementbreite 760 mm	E 860 090 A	24,60
für Elementbreite 1160 mm	E 860 091 A	28,30
für Elementbreite 1560 mm	E 860 092 A	32,10
Magnetkopf, schwarz	E 860 093 A	5,20



Akustik-Stellwandsystem**• Verkettung mit Klettprofilen**

- **Schallschutzsystem geprüft nach DIN EN 20354:1993**
- Hier können Sie Trennen, Verbinden und Gestalten ganz nach Ihren persönlichen Anforderungen, hier bieten sich Möglichkeiten für jeden Raum
- Flexibel und praktisch zum selbst Zusammenstellen über Einzelelemente mit Klettprofilen
- **Einschaliger 50 mm starker Wandaufbau, 20 mm Bodenfreiheit**
- Rahmenkonstruktion aus Massivholz beidseitig mit gelochter Hartfaserplatte belegt, innenliegende Mineralwolle, über den Rohling wird Faservlies als Rieselschutz und abschließend der Stoffbezug gespannt
- Die Plexiglasэлементe haben einen umlaufenden Aluminium Rahmen mit 5 mm klarem Acrylglas
- Die Verbindung der Elemente erfolgt über seitlich angebrachte Klettprofile, jedes Element hat eine harte und eine weiche Klettseite
- Standardmäßig mit Bodenausgleichsschrauben ausgestattet

- **Lieferung erfolgt fertig vormontiert und die Elemente sind nach Zusammenschieben sofort einsatzbereit, nur die separat bestellten Fußausleger müssen angeschraubt werden**

Lieferbar in 3 verschiedenen Ausführungen:

Ausführung 1: Füllung mit Stoffbezug 100% Polyacryl

Ausführung 2: Füllung mit klarem Plexiglas

Ausführung 3: Von 0-750 mm Füllung mit Stoffbezug 100% Polyacryl, darüber Aluminium-Rahmen mit Plexiglas-Füllung

**Einzelelemente Ausführung 1 Stoffbezug**

1	Breite mm	Gesamthöhe mm	Art.-Nr.	Euro
Höhe 1600 mm	850	1620	E 860 122 A	359,00
	1050	1620	E 860 123 A	395,00
	1250	1620	E 860 124 A	403,00
90° (Außenradius 490 mm)		1620	E 860 125 A	359,00
Höhe 1800 mm	850	1820	E 860 172 A	379,00
	1050	1820	E 860 173 A	422,00
	1250	1820	E 860 174 A	433,00
90° (Außenradius 490 mm)		1820	E 860 175 A	383,00

Einzelelemente Ausführung 2 Plexiglas


2	Breite mm	Gesamthöhe mm	Art.-Nr.	Euro
Höhe 1600 mm	850	1620	E 860 128 A	409,00
	1050	1620	E 860 129 A	437,00
	1250	1620	E 860 130 A	467,00
Höhe 1800 mm	850	1820	E 860 178 A	437,00
	1050	1820	E 860 179 A	468,00
	1250	1820	E 860 180 A	499,00

Einzelelemente Ausführung 3 1/2 Stoffbezug 1/2 Plexiglas

3	Breite mm	Gesamthöhe mm	Art.-Nr.	Euro
Höhe 1600 mm	850	1620	E 860 133 A	385,00
	1050	1620	E 860 134 A	417,00
	1250	1620	E 860 135 A	435,00
Höhe 1800 mm	850	1820	E 860 183 A	409,00
	1050	1820	E 860 184 A	445,00
	1250	1820	E 860 185 A	467,00

Magnetleisten zu Einzelelementen

Ausführung	Art.-Nr.	Euro
für Elementbreite 850 mm	E 860 187 A	36,80
für Elementbreite 1050 mm	E 860 188 A	38,70
für Elementbreite 1250 mm	E 860 189 A	42,50
Magnetkopf, schwarz	E 860 190 A	5,20



Magnetleiste, stufenlos höhenverstellbar



Klettverbindung



Tellerfuß 1/2

BASIC
INFO

- Für Einzelelemente und lineare Verbindungen benötigen Sie immer einen Tellerfuß oder Flachfuß!
- Weitere Ausführungen und Stoffqualitäten auf Anfrage!

**Farbvarianten**

Zubehörteile wahlweise in RAL 7035 lichtgrau oder RAL 9006 weißaluminium

Stofffarben 100% Polyacryl in grau, blau, grün
(Bitte bei Bestellung gewünschte Stofffarbe angeben)

Fußausleger

- Für Einzelelemente und lineare Verbindungen erforderlich

Ausführung	Art.-Nr.	Euro
Flachfuß, 450 mm lang	E 860 139 A	21,70
Tellerfuß 1/2, Ø 300mm/150mm	E 860 119 A	21,70





Universalregale für Archiv und Büro

Das Universalregal eignet sich in idealer Weise für den Einsatz als Archivregal und als Büroregal. Die Systemmaße und die Feldbreiten erlauben eine optimale Einlagerung von Standard-Ordern ohne Platzverluste. Mit der Regaltiefe von 600 mm ist eine doppel-seitige Nutzung möglich. Durch Grund- und Anbaufelder lässt sich das Regal zu jedem gewünschten Maß (Regallänge) kombinieren. Unterschiedliches Systemzubehör wie Fachteiler, Mittelanschlüge oder Rückanschlüge erhöht die Funktionalität der Regale in Büro und Archiv.

Archivregal

- Fachebene Paneel
- Höhenverstellbar im Rastermaß 25 mm
- Regalhöhe 2.075 mm für 5 Ordnerhöhen
- Regalhöhe 2.500 mm für 6 Ordnerhöhen
- Feldbreiten: 875/1.005/1.285/1.695 mm
- Keine zusätzliche Aussteifung erforderlich

Büroregal

- Fachebene Stahlboden, 40 mm Rohrkante
- Höhenverstellbar im Rastermaß 25 mm
- Regalhöhe 2.000 mm für 5 Ordnerhöhen
- Regalhöhe 2.325 mm für 6 Ordnerhöhen
- Feldbreiten: 875, 1.005 und 1.285 mm
- Aussteifungen
 - bei Regaltiefe 300 mm mit Kreuzdiagonalen
 - bei Regaltiefe 600 mm mit Längsriegel für beidseitige Regalnutzung

3 Jahre Garantie



Lieferfarben

Archivregale

- Standardmäßig in verzinkter Ausführung
- RAL-Farbe (Pulverbeschichtung) auf Anfrage

Büroregale

- Standardmäßig:
 - verzinkte Ausführung
 - RAL 7035 lichtgrau (Pulverbeschichtung)
- Andere RAL-Farben (Pulverbeschichtung) auf Anfrage

Technische Hinweise

- Rahmenstütze als T-Profil, verzinkt
- Trapezlochung im Rastermaß von 25 mm
- Variable Anordnung der Fachböden möglich
- Stahlfachböden mit 40 mm Rohrkante
- Paneele: Stufenbalken und maßgenaue Einlegeböden (Span 16 mm V20E1)
- Rahmen: mit Tiefenriegel oder mit geschlossenen Seitenwänden



Planungshinweise

- Feldbreiten sind Achsmaße
- Außenmaße:
 - Breite Grundregal + 56 mm
 - Breite Anbauregal + 0 mm
 - Bodentiefe + 26 mm

Alle angegebenen Traglasten beziehen sich auf gleichmäßig verteilten Lasten.

Ordnerkapazitäten für Archivregale

Breite mm	Höhe 2075 mm 6 Böden inkl. Deckboden		Höhe 2500 mm 7 Böden inkl. Deckboden	
	Ordner pro Feld	Ordner pro Feld	Ordner pro Feld	Ordner pro Feld
875	50	60		
1.005	60	72		
1.285	75	90		
1.695	100	120		

Ordnerkapazitäten für Büroregale

Breite mm	Höhe 2000 mm 6 Böden inkl. Deckboden		Höhe 2325 mm 7 Böden inkl. Deckboden	
	Ordner pro Feld	Ordner pro Feld	Ordner pro Feld	Ordner pro Feld
875	50	60		
1.005	60	72		
1.285	75	90		

Diese Ordnerkapazitäten gelten bei einer Regaltiefe von 300 mm. Bei doppelseitiger Regalnutzung (Regaltiefe 600 mm) verdoppelt sich die Ordnerkapazität. Alle Angaben für Standard-Ordner.



Büroregale, Fachlast 150 kg

- Standardregale fürs Büro • Für einseitige Ordnerablage und schnellen Zugriff
- Rahmen mit Tiefenriegel, **6 Fachebenen, Stahlfachböden verzinkt**
- **Feldbreite 1005 mm, Tiefe 300 mm, Höhe 2000 mm**
- **5 Ordnererebenen, pro Fach sind 12 Standardordner möglich** (60 Standardordner je Regalfeld)
- Abweichende Abmessungen sowie zusätzliche Fachebenen auf Anfrage lieferbar

NEU!

**BASIC
INFO**

Fachlast: 150 kg
Feldlast: bis max. 2000 kg
(bei gleichmäßig verteilter Last)
Oberfläche: verzinkt



Komplettregale	2 Felder	3 Felder	4 Felder
Gesamtbreite mm	2010	3015	4020
Art.-Nr.	E 861 629 A	E 861 630 A	E 861 631 A
Euro	239,00	346,00	449,00



3 Jahre Garantie

Archivregale, Fachlast 250 kg

- Spezielle, auf Archivierung zugeschnittene Regale fürs Büro, hier wird vorhandener Raum konsequent ausgenutzt
- Für einseitige Ordnerablage und schnellen Zugriff
- Rahmen mit Tiefenriegel, **6 Fachebenen, Paneel (Stufenbalken und einlegeboden Span 16 mm)**
- **Feldbreite 1285 mm, Tiefe 300 mm, Höhe 2075 mm**
- **5 Ordnererebenen, pro Fach sind 15 Standardordner möglich** (75 Standardordner je Regalfeld)
- Abweichende Abmessungen sowie zusätzliche Fachebenen auf Anfrage lieferbar

NEU!

**BASIC
INFO**

Fachlast: 250 kg
Feldlast: bis max. 2000 kg
(bei gleichmäßig verteilter Last)
Oberfläche: verzinkt



Archivregal mit Tiefenriegel

Komplettregale	2 Felder	3 Felder	4 Felder
Gesamtbreite mm	2570	3855	5140
Art.-Nr.	E 861 626 A	E 861 627 A	E 861 628 A
Euro	322,00	468,00	613,00



3 Jahre Garantie



**BLAUE
Art.-Nr.**
Schnell-Liefer-
Programm

BASIC
Qualität auf einen Blick

1075

5.4

Archivregale, Fachlast 250 kg



Archivregal mit Tiefenriegel

Archivregale

Fachlast: 250 kg
Feldlast: bis zu 2000 kg
 (bei gleichmäßig verteilter Last)

Rahmen:

- Mit Tiefenriegel
- Mit Seitenwand (Vollblech verzinkt)

Fachebenen Panel:

- Stufenbalken mit Einlegeboden (Spanplatte 16 mm V20E1)



3 Jahre Garantie



Archivregal mit Seitenwand, auch doppelseitig nutzbar

Grund- und Anbauregale mit Panel, Breite 875 mm

Regaltiefe mm	Archivregale mit Tiefenriegel				Archivregale mit Vollblech-Seitenwänden			
	300 Grundregal	300 Anbauregal	600 Grundregal	600 Anbauregal	300 Grundregal	300 Anbauregal	600 Grundregal	600 Anbauregal
Höhe 2075 mm	E 872 460 A	E 872 461 A	E 872 462 A	E 872 463 A	E 872 468 A	E 872 469 A	E 872 470 A	E 872 471 A
6 Fachebenen	143,00	109,00	167,00	129,00	194,00	137,00	239,00	168,00
Höhe 2500 mm	E 872 464 A	E 872 465 A	E 872 466 A	E 872 467 A	E 872 472 A	E 872 473 A	E 872 474 A	E 872 475 A
7 Fachebenen	169,00	129,00	199,00	156,00	234,00	163,00	289,00	199,00
Fachebene, extra	E 872 476 A	13,10	E 872 477 A	15,90	E 872 476 A	13,10	E 872 477 A	15,90

Grund- und Anbauregale mit Panel, Breite 1005 mm

Regaltiefe mm	Archivregale mit Tiefenriegel				Archivregale mit Vollblech-Seitenwänden			
	300 Grundregal	300 Anbauregal	600 Grundregal	600 Anbauregal	300 Grundregal	300 Anbauregal	600 Grundregal	600 Anbauregal
Höhe 2075 mm	E 872 480 A	E 872 481 A	E 872 482 A	E 872 483 A	E 872 488 A	E 872 489 A	E 872 490 A	E 872 491 A
6 Fachebenen	154,00	122,00	179,00	145,00	205,00	148,00	254,00	179,00
Höhe 2500 mm	E 872 484 A	E 872 485 A	E 872 486 A	E 872 487 A	E 872 492 A	E 872 493 A	E 872 494 A	E 872 495 A
7 Fachebenen	182,00	144,00	216,00	172,00	247,00	176,00	307,00	217,00
Fachebene, extra	E 872 496 A	15,00	E 872 497 A	18,20	E 872 496 A	15,00	E 872 497 A	18,20

Grund- und Anbauregale mit Panel, Breite 1285 mm

Regaltiefe mm	Archivregale mit Tiefenriegel				Archivregale mit Vollblech-Seitenwänden			
	300 Grundregal	300 Anbauregal	600 Grundregal	600 Anbauregal	300 Grundregal	300 Anbauregal	600 Grundregal	600 Anbauregal
Höhe 2075 mm	E 872 500 A	E 872 501 A	E 872 502 A	E 872 503 A	E 872 508 A	E 872 509 A	E 872 510 A	E 872 511 A
6 Fachebenen	178,00	146,00	209,00	174,00	229,00	172,00	283,00	209,00
Höhe 2500 mm	E 872 504 A	E 872 505 A	E 872 506 A	E 872 507 A	E 872 512 A	E 872 513 A	E 872 514 A	E 872 515 A
7 Fachebenen	209,00	171,00	249,00	206,00	275,00	204,00	339,00	249,00
Fachebene, extra	E 872 516 A	18,90	E 872 517 A	23,00	E 872 516 A	18,90	E 872 517 A	23,00

Grund- und Anbauregale mit Panel, Breite 1695 mm

Regaltiefe mm	Archivregale mit Tiefenriegel				Archivregale mit Vollblech-Seitenwänden			
	300 Grundregal	300 Anbauregal	600 Grundregal	600 Anbauregal	300 Grundregal	300 Anbauregal	600 Grundregal	600 Anbauregal
Höhe 2075 mm	E 872 520 A	E 872 521 A	E 872 522 A	E 872 523 A	E 872 528 A	E 872 529 A	E 872 530 A	E 872 531 A
6 Fachebenen	213,00	181,00	252,00	216,00	264,00	206,00	325,00	253,00
Höhe 2500 mm	E 872 524 A	E 872 525 A	E 872 526 A	E 872 527 A	E 872 532 A	E 872 533 A	E 872 534 A	E 872 535 A
7 Fachebenen	249,00	212,00	299,00	255,00	315,00	244,00	389,00	299,00
Fachebene, extra	E 872 536 A	24,70	E 872 537 A	E 872 537 A	E 872 536 A	24,70	E 872 537 A	30,10

Zubehör

	Breite 870 mm	Breite 1000 mm	Breite 1280 mm	Breite 1690 mm	Tiefe 300 mm	Tiefe 600 mm
Mittelanschlag, verzinkt	E 873 350 A	E 873 351 A	E 873 352 A	E 873 353 A	-	-
Euro	3,60	4,20	5,40	7,40	-	-
Hinterer Anschlag, verzinkt	E 871 304 A	E 871 305 A	E 871 306 A	E 873 357 A	-	-
Euro	4,40	4,80	5,50	7,70	-	-
Fachteiler, verzinkt	-	-	-	-	E 875 035 A	E 875 038 A
Euro	-	-	-	-	8,90	11,90

Büroregale, verzinkt

Fachlast: 150 kg
Feldlast: bis zu 2000 kg
 (bei gleichmäßig verteilter Last)

Rahmen:

- Mit Tiefenriegel
- Mit Seitenwand (Vollblech verzinkt)

Fachebenen:

- Stahlfachböden (verzinkt)



Büroregal mit Seitenwand



Büroregal mit Tiefenriegel

3 Jahre Garantie

Grund- und Anbauregale mit Stahlfachböden, Breite 875 mm

Regaltiefe mm	Büroregale mit Tiefenriegel				Büroregale mit Vollblech-Seitenwänden			
	300 Grundregal	300 Anbauregal	600 Grundregal	600 Anbauregal	300 Grundregal	300 Anbauregal	600 Grundregal	600 Anbauregal
Höhe 2000 mm	E 872 540 A	E 872 541 A	E 872 542 A	E 872 543 A	E 872 548 A	E 872 549 A	E 872 550 A	E 872 551 A
6 Fachböden	135,00	99,00	193,00	158,00	186,00	126,00	266,00	194,00
Höhe 2325 mm	E 872 544 A	E 872 545 A	E 872 546 A	E 872 547 A	E 872 552 A	E 872 553 A	E 872 554 A	E 872 555 A
7 Fachböden	154,00	116,00	218,00	179,00	217,00	147,00	308,00	224,00
Fachboden, extra	E 872 556 A	11,00	E 872 557 A	16,50	E 872 556 A	11,00	E 872 557 A	16,50

Grund- und Anbauregale mit Stahlfachböden, Breite 1005 mm

Regaltiefe mm	Büroregale mit Tiefenriegel				Büroregale mit Vollblech-Seitenwänden			
	300 Grundregal	300 Anbauregal	600 Grundregal	600 Anbauregal	300 Grundregal	300 Anbauregal	600 Grundregal	600 Anbauregal
Höhe 2000 mm	E 872 560 A	E 872 561 A	E 872 562 A	E 872 563 A	E 872 568 A	E 872 569 A	E 872 570 A	E 872 571 A
6 Fachböden	139,00	105,00	203,00	168,00	189,00	129,00	276,00	204,00
Höhe 2325 mm	E 872 564 A	E 872 565 A	E 872 566 A	E 872 567 A	E 872 572 A	E 872 573 A	E 872 574 A	E 872 575 A
7 Fachböden	159,00	119,00	229,00	189,00	222,00	152,00	319,00	235,00
Fachboden, extra	E 872 576 A	11,70	E 872 577 A	17,80	E 872 576 A	11,70	E 872 577 A	17,80

Grund- und Anbauregale mit Stahlfachböden, Breite 1285 mm

Regaltiefe mm	Büroregale mit Tiefenriegel				Büroregale mit Vollblech-Seitenwänden			
	300 Grundregal	300 Anbauregal	600 Grundregal	600 Anbauregal	300 Grundregal	300 Anbauregal	600 Grundregal	600 Anbauregal
Höhe 2000 mm	E 872 580 A	E 872 581 A	E 872 582 A	E 872 583 A	E 872 588 A	E 872 589 A	E 872 590 A	E 872 591 A
6 Fachböden	171,00	137,00	239,00	206,00	222,00	162,00	314,00	242,00
Höhe 2325 mm	E 872 584 A	E 872 585 A	E 872 586 A	E 872 587 A	E 872 592 A	E 872 593 A	E 872 594 A	E 872 595 A
7 Fachböden	196,00	158,00	272,00	233,00	259,00	189,00	362,00	278,00
Fachboden, extra	E 872 596 A	17,00	E 872 597 A	23,30	E 872 596 A	17,00	E 872 597 A	23,30

Zubehör

	Breite 870 mm	Breite 1000 mm	Breite 1280 mm	Tiefe 300 mm	Tiefe 600 mm
Mittelanschlag, verzinkt	E 871 300 A	E 871 301 A	E 871 302 A	-	-
Euro	3,90	4,50	5,70	-	-
Hinterer Anschlag	E 871 304 A	E 871 305 A	E 871 306 A	-	-
Euro	4,40	4,80	5,50	-	-
Fachteiler, verzinkt	-	-	-	E 875 030 A	E 875 033 A
Euro	-	-	-	8,90	11,90



5.4

Büroregale, Fachlast 150 kg



Büroregal mit Tiefenriegel, lichtgrau

3 Jahre Garantie



Büroregale, RAL 7035 lichtgrau

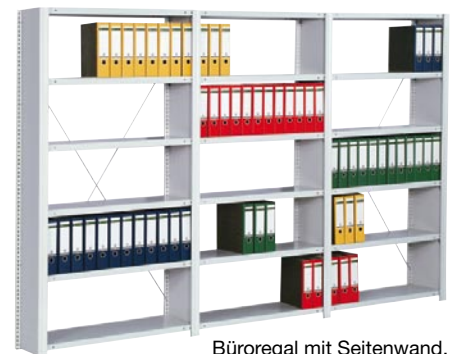
Fachlast: 150 kg
Feldlast: bis max. 2000 kg
 (bei gleichmäßig verteilter Last)

Rahmen:

- Mit Tiefenriegel
- Mit Seitenwand (Vollblech pulverbeschichtet RAL 7035 lichtgrau)

Fachebenen:

- Stahlfachböden (RAL 7035 lichtgrau)



Büroregal mit Seitenwand, lichtgrau

Grund- und Anbauregale mit Stahlfachböden, Breite 875 mm

Regaltiefe mm	Büroregale mit Tiefenriegel				Büroregale mit Vollblech-Seitenwänden			
	300 Grundregal	300 Anbauregal	600 Grundregal	600 Anbauregal	300 Grundregal	300 Anbauregal	600 Grundregal	600 Anbauregal
Höhe 2000 mm	E 872 600 A	E 872 601 A	E 872 602 A	E 872 603 A	E 872 608 A	E 872 609 A	E 872 610 A	E 872 611 A
6 Fachböden	159,00	114,00	257,00	205,00	239,00	154,00	358,00	254,00
Höhe 2325 mm	E 872 604 A	E 872 605 A	E 872 606 A	E 872 607 A	E 872 612 A	E 872 613 A	E 872 614 A	E 872 615 A
7 Fachböden	181,00	129,00	283,00	226,00	279,00	179,00	443,00	306,00
Fachboden, extra	E 872 616 A	11,40	E 872 617 A	17,90	E 872 616 A	11,40	E 872 617 A	17,90

Grund- und Anbauregale mit Stahlfachböden, Breite 1005 mm

Regaltiefe mm	Büroregale mit Tiefenriegel				Büroregale mit Vollblech-Seitenwänden			
	300 Grundregal	300 Anbauregal	600 Grundregal	600 Anbauregal	300 Grundregal	300 Anbauregal	600 Grundregal	600 Anbauregal
Höhe 2000 mm	E 872 620 A	E 872 621 A	E 872 622 A	E 872 623 A	E 872 628 A	E 872 629 A	E 872 630 A	E 872 631 A
6 Fachböden	169,00	123,00	285,00	233,00	249,00	163,00	386,00	282,00
Höhe 2325 mm	E 872 624 A	E 872 625 A	E 872 626 A	E 872 627 A	E 872 632 A	E 872 633 A	E 872 634 A	E 872 635 A
7 Fachböden	192,00	142,00	314,00	257,00	289,00	189,00	475,00	337,00
Fachboden, extra	E 872 636 A	12,90	E 872 637 A	21,20	E 872 636 A	12,90	E 872 637 A	21,20

Grund- und Anbauregale mit Stahlfachböden, Breite 1285 mm

Regaltiefe mm	Büroregale mit Tiefenriegel				Büroregale mit Vollblech-Seitenwänden			
	300 Grundregal	300 Anbauregal	600 Grundregal	600 Anbauregal	300 Grundregal	300 Anbauregal	600 Grundregal	600 Anbauregal
Höhe 2000 mm	E 872 640 A	E 872 641 A	E 872 642 A	E 872 643 A	E 872 648 A	E 872 649 A	E 872 650 A	E 872 651 A
6 Fachböden	213,00	168,00	379,00	327,00	293,00	208,00	479,00	376,00
Höhe 2325 mm	E 872 644 A	E 872 645 A	E 872 646 A	E 872 647 A	E 872 652 A	E 872 653 A	E 872 654 A	E 872 655 A
7 Fachböden	244,00	193,00	423,00	366,00	341,00	242,00	583,00	446,00
Fachboden, extra	E 872 656 A	20,30	E 872 657 A	35,60	E 872 656 A	20,30	E 872 657 A	35,60

Zubehör

	Breite 870 mm	Breite 1000 mm	Breite 1280 mm	Tiefe 300 mm	Tiefe 600 mm
Mittelanschlag, verzinkt	E 871 300 A	E 871 301 A	E 871 302 A	-	-
Euro	3,90	4,50	5,70	-	-
Hinterer Anschlag, verzinkt	E 871 304 A	E 871 305 A	E 871 306 A	-	-
Euro	4,40	4,80	5,50	-	-
Fachteiler, RAL 7035 lichtgrau	-	-	-	E 872 070 A	E 872 073 A
Euro	-	-	-	8,90	11,90



Büroarchiv als Regal- und Schrankkombinationen

Die ideale Kombination für Büro, Archiv oder Lager.

Wo immer Akten und Ordner in geschlossenen Schränken gelagert werden müssen. Hiermit haben Sie die Lösung für ein ordentliches Archiv.

Kombinieren Sie Ihr Lösungspaket nach Ihren individuellen Anforderungen.

Regal-Kombination

Der Archivschrank, bzw. das Archiv-Sideboard, ist immer zwischen zwei Grundregalen zu integrieren. Die Schrankmaße sind auf das Regalsystem maßgenau abgestimmt. Zusätzliche Regalfachböden verbinden diese Kombination zu einer integrierten Lösung. Bestellen sie hierfür die Variante Regal-Kombination.

Beistellschränke

Alternativ kann sowohl der Archivschrank, wie auch das Archiv-Sideboard als Beistellvariante zum Regal ausgewählt werden. Bestellen Sie hierfür die entsprechende Beistellvariante.



3 Jahre Garantie



Technische Ausführung Regalschrank- und Sideboard

- Flügeltürschrank, Stahlblech in solider Verarbeitung
- pulverbeschichtet in lichtgrau RAL 7035
- Fachböden höhenverstellbar im Raster von 25 mm
- **Fachbodenlast 70 kg**
- Außenmaße abgestimmt auf das Ordnerregal
- Die Schränke werden als Bestandteil eines Regalfeldes mit entsprechenden Zusatzböden geliefert.
- Feldtiefen sind Nenntiefen (Außentiefe 326 mm)

Archivschrank

B x T x H 1005 x 300 x 1950 mm

Mit 4 Fachböden für 5 Ordnerhöhen

Archiv-Sideboard

B x T x H 1005 x 300 x 1200 mm

Mit 2 Fachböden für 3 Ordnerhöhen

Technische Ausführung Fachbodenregal

- Steckregalsystem mit T-Profil
- Rahmen mit Tiefenriegel
- pulverbeschichtet in lichtgrau RAL 7035
- Stahl-Fachböden höhenverstellbar im Raster von 25 mm
- **Fachbodenlast 150 kg**
- **Feldlast bis zu 2000 kg**

Option

Rahmen auch mit geschlossenen Seitenwänden lieferbar.

Grundfeld

B x T x H 1005 x 300 x 2000 mm

Mit 6 Fachböden für 5 Ordnerhöhen

Anaufeld

B x T x H 1005 x 300 x 2000 mm

Mit 6 Fachböden für 5 Ordnerhöhen



Planungshinweise Fachbodenregal

- Feldbreiten sind Achsmaße
- Feldtiefen sind Nennmaße
- **Außenmaße:**
 - Breite Grundregal + 56 mm
 - Breite Anbauregal + 0 mm
 - Bodentiefe + 26 mm

Alle angegebenen Traglasten beziehen sich auf gleichmäßig verteilte Lasten.

	Grundregal	Anbauregal	Regal-/Schrank-Kombination	Regal-/Sideboard-Kombination	Beistellschrank	Beistell-Sideboard
B x T x H mm	1005 x 300 x 2000	1005 x 300 x 2000	1005 x 300 x 2000	1005 x 300 x 2000	1005 x 300 x 1950	1005 x 300 x 1200
Ausstattung	6 Fachböden	6 Fachböden	1 Deckboden	1 Deckboden 2 Fachböden	-	-
Schrank	-	-	4 Fachböden	2 Fachböden	4 Fachböden	2 Fachböden
Art.-Nr.	E 872 620 A	E 872 621 A	E 873 340 A	E 873 341 A	E 873 342 A	E 873 343 A
Euro	169,00	123,00	423,00	419,00	409,00	382,00



1079

Qualität auf einen Blick

Schnell-Liefer-Programm

5.4 Archiv-Regale, Fachlast 60 kg

5 Büro ▶ 5.4 Büroregal- und schranksysteme

Archiv-Regale mit Fachböden oder Pendelstangen

• Steckregale bieten Vielfalt durch Kombination mit allen gängigen Ablage- und Archivkomponenten vom üblichen Fachboden für Ordner und Karton sowie Pendelstangen über Fädeleisen für Liegeakten bis hin zur Hängeregistratur • Umfangreiches Zubehör für alle gängigen Anwendungen (auf Anfrage) • **Einseitig und Doppelseitig** einsetzbar • Feldbreiten sind für den Einsatz von Archivkartons optimiert • Hohe Stabilität durch die in Druckfügetechnik gefertigten kompletten Seitenrahmen mit integrierten Tiefenriegeln • Komplettes geschlossenes torsionssteifes Stützenprofil • Bester Korrosionsschutz durch serienmäßig verzinkte und zusätzlich lackierte Seitenrahmen • **Pendelstangenregale für Leitz und Elba Systeme, Zippel auf Anfrage**



NEU!



5 Jahre Garantie



Doppelseitig mit doppelt tiefer Mittelstütze für seitenunabhängige Fachbodenverstellung



Fachlast: bis max. 60 kg
Feldlast: bis max. 1000 kg
 (bei gleichmäßig verteilter Last)
Oberfläche: beschichtet in RAL 7035 lichtgrau, farbige Seitenblenden – wie abgebildet – auf Anfrage

Einseitig, mit Fachböden

Höhe mm	1900	1900	2200	2200	2500	2500	2500	2500
	5 Ordnerhöhen, Feldlast 600kg	5 Ordnerhöhen, Feldlast 600kg	6 Ordnerhöhen, Feldlast 600kg	6 Ordnerhöhen, Feldlast 600kg	7 Ordnerhöhen, Feldlast 600kg	7 Ordnerhöhen, Feldlast 600kg	7 Ordnerhöhen, Feldlast 600kg	7 Ordnerhöhen, Feldlast 600kg
Ausführung	Grundregal	Anbauregal	Grundregal	Anbauregal	Grundregal	Anbauregal	Grundregal	Anbauregal
Fachbreite mm	Tiefe mm	Fachlast						
871	300	60	E 861 500 A	E 861 501 A	E 861 502 A	E 861 503 A	E 861 504 A	E 861 505 A
		Euro	182,00	126,00	192,00	141,00	209,00	157,00
1130	300	55	E 861 506 A	E 861 507 A	E 861 508 A	E 861 509 A	E 861 510 A	E 861 511 A
		Euro	191,00	135,00	203,00	149,00	224,00	166,00
871	350	60	E 861 512 A	E 861 513 A	E 861 514 A	E 861 515 A	E 861 516 A	E 861 517 A
		Euro	177,00	129,00	207,00	146,00	219,00	163,00
1130	350	60	E 861 518 A	E 861 519 A	E 861 520 A	E 861 521 A	E 861 522 A	E 861 523 A
		Euro	189,00	139,00	215,00	161,00	238,00	179,00

Regalgesamtbreite: Grundregal = Fachbreite + 76 mm, Anbauregal = Fachbreite + 38 mm

Doppelseitig, mit Fachböden

Höhe mm	1900	1900	2200	2200	2500	2500	2500	2500
	5 Ordnerhöhen, Feldlast 600 kg	5 Ordnerhöhen, Feldlast 600 kg	6 Ordnerhöhen, Feldlast 600 kg	6 Ordnerhöhen, Feldlast 600 kg	7 Ordnerhöhen, Feldlast 600 kg	7 Ordnerhöhen, Feldlast 600 kg	7 Ordnerhöhen, Feldlast 600 kg	7 Ordnerhöhen, Feldlast 600 kg
Ausführung	Grundregal	Anbauregal	Grundregal	Anbauregal	Grundregal	Anbauregal	Grundregal	Anbauregal
Fachbreite mm	Tiefe mm	Fachlast kg						
871	600	2 x 60	E 861 524 A	E 861 525 A	E 861 526 A	E 861 527 A	E 861 528 A	E 861 529 A
		Euro	279,00	204,00	317,00	234,00	369,00	272,00
1130	600	2 x 55	E 861 530 A	E 861 531 A	E 861 532 A	E 861 533 A	E 861 534 A	E 861 535 A
		Euro	299,00	224,00	342,00	257,00	398,00	299,00
871	700	2 x 60	E 861 536 A	E 861 537 A	E 861 538 A	E 861 539 A	E 861 540 A	E 861 541 A
		Euro	298,00	219,00	338,00	253,00	398,00	298,00
1130	700	2 x 60	E 861 542 A	E 861 543 A	E 861 544 A	E 861 545 A	E 861 546 A	E 861 547 A
		Euro	319,00	242,00	365,00	278,00	419,00	326,00

Regalgesamtbreite: Grundregal = Fachbreite + 76 mm, Anbauregal = Fachbreite + 38 mm

1080

BASIC
Qualität auf einen Blick

BLAUE
Art-Nr. →
Schnell-Liefer-
Programm




NEU!



5 Jahre Garantie

**BASIC
INFO**

Fachlast: bis max. 60 kg
Feldlast: bis max. 1000 kg (bei gleichmäßig verteilter Last)
Oberfläche: beschichtet in RAL 7035 lichtgrau, farbige Seitenblenden - wie abgebildet- auf Anfrage



Einseitig, mit Pendelstangen

Höhe mm	1900	1900	2200	2200	2500	2500
Ausführung	6 Mappenhöhen, Feldlast 600 kg Grundregal	6 Mappenhöhen, Feldlast 600 kg Anbauregal	7 Mappenhöhen, Feldlast 600 kg Grundregal	7 Mappenhöhen, Feldlast 600 kg Anbauregal	8 Mappenhöhen, Feldlast 600 kg Grundregal	8 Mappenhöhen, Feldlast 600 kg Anbauregal
Fachbreite mm	871	871	1130	1130	1130	1130
Tiefe mm	350	350	350	350	350	350
Traglast Schiene/m	40	40	40	40	40	40
	E 861 548 A	E 861 549 A	E 861 550 A	E 861 551 A	E 861 552 A	E 861 553 A
	Euro 199,00	Euro 149,00	Euro 219,00	Euro 166,00	Euro 239,00	Euro 181,00
	E 861 554 A	E 861 555 A	E 861 556 A	E 861 557 A	E 861 558 A	E 861 559 A
	Euro 217,00	Euro 167,00	Euro 239,00	Euro 185,00	Euro 259,00	Euro 202,00

Regalgesamtbreite: Grundregal Fachbreite + 76 mm, Anbauregal Fachbreite + 38 mm

Doppelseitig, mit Pendelstangen

Höhe mm	1900	1900	2200	2200	2500	2500
Ausführung	6 Mappenhöhen, Feldlast 600 kg Grundregal	6 Mappenhöhen, Feldlast 600 kg Anbauregal	7 Mappenhöhen, Feldlast 600 kg Grundregal	7 Mappenhöhen, Feldlast 600 kg Anbauregal	8 Mappenhöhen, Feldlast 600 kg Grundregal	8 Mappenhöhen, Feldlast 600 kg Anbauregal
Fachbreite mm	871	871	1130	1130	1130	1130
Tiefe mm	700	700	700	700	700	700
Traglast Schiene/m	2 x 40	2 x 40	2 x 40	2 x 40	2 x 40	2 x 40
	E 861 560 A	E 861 561 A	E 861 562 A	E 861 563 A	E 861 564 A	E 861 565 A
	Euro 323,00	Euro 245,00	Euro 359,00	Euro 276,00	Euro 419,00	Euro 317,00
	E 861 566 A	E 861 567 A	E 861 568 A	E 861 569 A	E 861 570 A	E 861 571 A
	Euro 352,00	Euro 273,00	Euro 394,00	Euro 308,00	Euro 458,00	Euro 354,00

Regalgesamtbreite: Grundregal Fachbreite + 76 mm, Anbauregal Fachbreite + 38 mm

Flügeltüren

Höhe mm		1900	2200
Ausführung	Fachbreite mm		
Stahlblech lichtgrau lackiert	1130	E 861 572 A	E 861 573 A
	Euro	229,00	242,00
Stahlblech lichtgrau lackiert	871	E 861 574 A	E 861 575 A
	Euro	206,00	217,00

Außenblenden

Höhe mm	Art.-Nr.	Euro
1900	E 861 576 A	18,50
2200	E 861 577 A	20,40



Flügeltür mit Außenblende



Schubladen - auf Anfrage



Hängeregistratur quer oder lateral - auf Anfrage

Weitere Einzel- und Zubehörteile auf Anfrage



BLAUE Art.-Nr. Schnell-Liefer-Programm

BASIC Qualität auf einen Blick

1081



Mini-Rollregale

Jeder Meter Bürofläche ist wertvoll. Deshalb ist kompakte Regalbauweise gefragt. Am besten als Rollregal. Es verzichtet auf Zwischenräume und läßt immer nur den Gang frei, der gerade gebraucht wird.

Fakten und Vorteile

- Raumsparendes kompaktes Rollregalsystem
- Mit integrierter Podestanlage
- Aufstellung wie ein Möbelstück, stets umzugsbereit
- Ausführung in 2 Höhen und 2 Tiefen
- Lichte Feldbreite 1130 mm
- Feldlast bis 600 kg/m²
- Geschlossene stabile Aufbaurahmen aus Stahl mit integrierten Tiefenriegeln
- Hoher Korrosionsschutz der Aufbaurahmen durch innere und äußere Feuerverzinkung und zusätzliche Lackierung
- Aussteifung durch Diagonalverstrebung
- Volle Feldbreite steht als Nutzbreite zur Verfügung
- Schraublose Höhenverstellung im Raster von 25 mm

Schützen Sie Ihr Lagergut vor unbefugtem Zugriff!

Durch 2 einseitige Elemente mit geschlossener Rückwand und eine Verschlusseinheit kann die gesamte Anlage als Block verschlossen werden !

Standardfarbe für Podestanlage ist RAL 9011 graphitschwarz, alle anderen Einzelteile werden in RAL 7035 lichtgrau geliefert.

Wählen Sie hier Ihre Wunschfarbe für Seiten- und Rückwände:

Ohne Aufpreis:

RAL 7035 lichtgrau, RAL 9011 graphitschwarz

Weitere Farben auf Anfrage.

(Bitte bei Bestellung gewünschte Farbe angeben)



5 Jahre Garantie



Komplettanlage mit Ordnerereinrichtung

Anlagenbreite: 1285 mm inkl. Griff, lichte Feldbreite 1130 mm
Anlagenlänge: 2700 mm - 7100 mm (inkl. mind. 750 mm Bediengang)
Einrichtung: 2000 mm hoch: 6 Fachböden übereinander (5 Ordnerhöhen)
 2300 mm hoch: 7 Fachböden übereinander (6 Ordnerhöhen)
Nutztiefe: 300 mm (doppelseitig x 2)



5 Jahre Garantie



Anzahl Regaleinheiten	3 / 2+2	4 / 3+2	5 / 4+2	6 / 5+2	7 / 6+2	8 / 7+2	9 / 8+2	10 / 9+2
Anlagenlänge inkl. Podest (mm)	2700	3300	3900	4600	5200	5900	6500	7100
Ordneranzahl bei Höhe 2000/2300 mm	450/540	600/720	750/900	900/1080	1050/1260	1200/1440	1350/1620	1500/1800
Höhe, 2000 mm freizugängig	E 850 438 A	E 850 439 A	E 850 440 A	E 850 441 A	E 850 442 A	E 850 443 A	E 850 444 A	E 850 445 A
Euro	2573,00	3289,00	4098,00	4837,00	5619,00	6366,00	7148,00	7887,00
Höhe, 2000 mm abschließbar	E 850 446 A	E 850 447 A	E 850 448 A	E 850 449 A	E 850 450 A	E 850 451 A	E 850 452 A	E 850 453 A
Euro	2973,00	3689,00	4498,00	5236,00	6019,00	6767,00	7549,00	8287,00
Höhe, 2300 mm freizugängig	E 850 454 A	E 850 455 A	E 850 456 A	E 850 457 A	E 850 458 A	E 850 459 A	E 850 460 A	E 850 461 A
Euro	2743,00	3518,00	4385,00	5179,00	6019,00	6824,00	7664,00	8459,00
Höhe, 2300 mm abschließbar	E 850 462 A	E 850 463 A	E 850 464 A	E 850 465 A	E 850 466 A	E 850 467 A	E 850 468 A	E 850 469 A
Euro	3198,00	3969,00	4838,00	5632,00	6473,00	7277,00	8117,00	8912,00

Komplettanlage mit Pendelheftereinrichtung

Für Leitz und Elba Systeme

Anlagenbreite: 1285 mm inkl. Griff, lichte Feldbreite 1130 mm
Anlagenlänge: 3000 mm - 8100 mm (inkl. mind. 750 mm Bediengang)
Einrichtung: 2000 mm hoch: 6 Pendelstangen übereinander
 2300 mm hoch: 7 Pendelstangen übereinander
 (mit Sockel- und oberem Abdeckboden)
Nutztiefe: 350 mm (doppelseitig x 2)



Anzahl Regaleinheiten	3 / 2+2	4 / 3+2	5 / 4+2	6 / 5+2	7 / 6+2	8 / 7+2	9 / 8+2	10 / 9+2
Anlagenlänge inkl. Podest (mm)	3000	3700	4500	5200	5900	6700	7400	8100
Lfd. Meter Ablage bei Höhe 2000/2300 mm	41/47	54/63	68/79	81/95	95/110	106/127	122/142	136/158
Höhe, 2000 mm freizugängig	E 850 547 A	E 850 548 A	E 850 549 A	E 850 550 A	E 850 551 A	E 850 552 A	E 850 553 A	E 850 554 A
Euro	2895,00	3786,00	4148,00	5525,00	6386,00	7288,00	8167,00	9048,00
Höhe, 2000 mm abschließbar	E 850 555 A	E 850 556 A	E 850 557 A	E 850 558 A	E 850 559 A	E 850 560 A	E 850 561 A	E 850 562 A
Euro	3339,00	4229,00	5089,00	5968,00	6828,00	7732,00	8609,00	9496,00
Höhe, 2300 mm freizugängig	E 850 563 A	E 850 564 A	E 850 565 A	E 850 566 A	E 850 567 A	E 850 568 A	E 850 569 A	E 850 570 A
Euro	3088,00	4039,00	4965,00	5907,00	6829,00	7796,00	8739,00	9687,00
Höhe, 2300 mm abschließbar	E 850 571 A	E 850 572 A	E 850 573 A	E 850 574 A	E 850 575 A	E 850 576 A	E 850 577 A	E 850 578 A
Euro	3577,00	4529,00	5456,00	6398,00	7322,00	8287,00	9229,00	10178,00



1083

Qualität auf einen Blick

5.4

Büro-Steckregale, Fachlast 60 - 80 kg



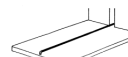
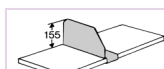
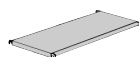
Büro-Steckregalsysteme

- Schnell aufgebaut durch schraubenlose Steckmontage
- Beliebig erweiterungsfähig und ideal für eine optimale Raumnutzung durch die Kombination von Grund- und Anbauelementen in 2 Breiten
- Wahlweise ohne oder mit Rückwand lieferbar
- Abgestimmt auf Ordnerhöhe und in der Regaltiefe 600 mm auch beidseitig nutzbar
- Fachböden 3 cm stark, im Raster von 6 cm höhenverstellbar
- Alle Elemente dauerstabil aus Möbelstahl mit hochwertiger Pulverbeschichtung in RAL 7035 lichtgrau
- Regalpfosten aus Kastenprofilen mit glatten Fronten
- Serienmäßig mit bodenbündiger Sockelblende
- Mit zusätzlichen Fachböden, Fachteilern, Seiten- und Trennstegen, Pendelhefterschienen individuell auszustatten
- Türen-Anbausätze und Seitenblenden ermöglichen die problemlose Integration von Schrankelementen
- Tragkraft: Fachboden 300/400 mm tief 60 kg, Fachboden 600 mm tief 80 kg, Regalfeld 500 kg
- Die angegebene Ordnerkapazität bezieht sich auf Standardordner DIN A4 breit
- Der Regal-Kopfboden wurde nicht berücksichtigt, kann aber ebenfalls genutzt werden



Regaltiefe 600 mm durch Unterteilung mit Trennstegen beidseitig nutzbar.


Zubehör



zu Regalbreite mm	Fachböden		Fachteiler	Seitenstege	Trennstege		Pendelhefterschienen	
	750	960	verschiebbar		750	960	750	960
zu Regaltiefe 300 mm	E 854 443 A	E 854 444 A	E 854 445 A	E 854 446 A	-	-	-	-
Euro	13,20	13,60	7,50	3,40	-	-	-	-
zu Regaltiefe 400 mm	E 854 451 A	E 854 452 A	E 854 453 A	E 854 454 A	-	-	E 854 457 A	E 854 458 A
Euro	17,80	18,20	8,20	3,80	-	-	21,50	22,80
zu Regaltiefe 600 mm	E 854 459 A	E 854 460 A	E 854 461 A	E 854 462 A	E 854 463 A	E 854 464 A	-	-
Euro	24,90	25,20	13,10	5,60	6,10	6,40	-	-



Steckregale mit Rückwänden



Regalhöhe mm	1900			2250			2600		
Regalbreite mm	750	960	750	960	750	960			
Bodenzahl/ Ordnerhöhen Stück	6/5	6/5	7/6	7/6	8/7	8/7			
Ordnerkapazität DIN A4 breit Stück	45	60	54	72	63	84			

	Grundregal		Grundregal		Grundregal		Grundregal		Grundregal		Grundregal	
Regaltiefe 300 mm	E 854 467 A	E 854 468 A	E 854 469 A	E 854 470 A	E 854 471 A	E 854 472 A	E 854 473 A	E 854 474 A	E 854 475 A	E 854 476 A	E 854 477 A	E 854 478 A
Euro	273,00	234,00	276,00	237,00	329,00	276,00	337,00	282,00	399,00	328,00	408,00	337,00
Regaltiefe 400 mm	E 854 479 A	E 854 480 A	E 854 481 A	E 854 482 A	E 854 483 A	E 854 484 A	E 854 485 A	E 854 486 A	E 854 487 A	E 854 488 A	E 854 489 A	E 854 490 A
Euro	315,00	263,00	319,00	269,00	366,00	309,00	369,00	319,00	446,00	369,00	454,00	379,00
Regaltiefe 600 mm	E 854 491 A	E 854 492 A	E 854 493 A	E 854 494 A	E 854 495 A	E 854 496 A	E 854 497 A	E 854 498 A	E 854 499 A	E 854 500 A	E 854 501 A	E 854 502 A
Euro	369,00	319,00	373,00	323,00	435,00	373,00	447,00	379,00	528,00	447,00	539,00	455,00



Seitenblenden			
zu Regalhöhe mm	1900	2250	2600
zu Regaltiefe 300 mm	E 854 503 A	E 854 504 A	E 854 505
Euro	32,70	42,30	48,00
zu Regaltiefe 400 mm	E 854 506 A	E 854 507 A	E 854 508
Euro	41,20	46,80	55,50
zu Regaltiefe 600 mm	E 854 509 A	E 854 510 A	E 854 511
Euro	54,50	65,50	76,00



Türen-Anbausätze		
zu Regalhöhe mm	1900	1900
zu Regalbreite mm	750	960
Art.-Nr.	E 854 512 A	E 854 513 A
Euro	206,00	216,00

Zwischenwände, als seitlicher Abschluß beim Einsatz von Türen			
zu Regalhöhe mm	1900	1900	1900
zu Regaltiefe mm	300	400	600
Art.-Nr.	E 854 514 A	E 854 515 A	E 854 516
Euro	31,60	37,80	53,50



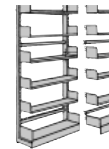
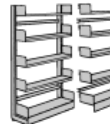


Büro-Freiarmsregale

- Durchgehende Fachreihen ohne störende Vorderpfosten
- Schnell aufgebaut durch schraubenlose Steckmontage
- Beliebig erweiterungsfähig und ideal für eine optimale Raumnutzung durch die Kombination von Grund- und Anbauelementen in 2 Breiten
- **Wahlweise als einseitige oder doppelseitige Komplettregale lieferbar**
- Fachböden im Raster von 16 mm höhenverstellbar und mit einem Handgriff leicht auszuwechseln und umzusetzen
- In jedes Regalfeld lassen sich Facheinheiten unterschiedlicher Tiefe und Konstruktion einsetzen
- Alle Stahl-Elemente dauerhaft aus Möbelstahl mit hochwertiger **Pulverbeschichtung in lichtgrau RAL 7035**
- Schiebetürenschränk mit Sicherheits-Zylinderschloss und melaminharzbeschichteten Oberflächen in lichtgrau
- Zusätzliche Fachteiler und Pendelhefterschienen für die individuelle Ausstattung
- **Tragkraft: Fachboden 300 mm tief 80 kg, Fachboden 400/500 mm tief 100 kg, Regalfeld einseitig 400 kg, Regalfeld doppelseitig 800 kg**
- Die angegebene Ordnerkapazität bezieht sich auf Standardordner DIN A4 breit



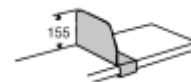
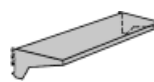
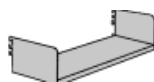
Einseitige Freiarmsregale



Regalhöhe mm	1500		2000		2500	
Regalbreite mm	750	1000	750	1000	750	1000
Bodenzahl	4	4	5	5	6	6
Ordnerkapazität DIN A4 breit Stück	40	52	50	65	60	78

	Grundregal	Anbauregal	Grundregal	Anbauregal	Grundregal	Anbauregal	Grundregal	Anbauregal	Grundregal	Anbauregal	Grundregal	Anbauregal
Regaltiefe 300 mm	E 854 517 A	E 854 518 A	E 854 519 A	E 854 520 A	E 854 521 A	E 854 522 A	E 854 523 A	E 854 524 A	E 854 525 A	E 854 526 A	E 854 527 A	E 854 528 A
Euro	285,00	219,00	289,00	225,00	319,00	253,00	326,00	259,00	433,00	329,00	442,00	339,00
Regaltiefe 400 mm	E 854 529 A	E 854 530 A	E 854 531 A	E 854 532 A	E 854 533 A	E 854 534 A	E 854 535 A	E 854 536 A	E 854 537 A	E 854 538 A	E 854 539 A	E 854 540 A
Euro	322,00	257,00	333,00	267,00	373,00	299,00	379,00	312,00	489,00	385,00	504,00	399,00
Regaltiefe 500 mm	E 854 541 A	E 854 542 A	E 854 543 A	E 854 544 A	E 854 545 A	E 854 546 A	E 854 547 A	E 854 548 A	E 854 549 A	E 854 550 A	E 854 551 A	E 854 552 A
Euro	356,00	289,00	363,00	297,00	416,00	343,00	424,00	353,00	543,00	439,00	555,00	449,00

Zubehör



zu Regalbreite mm	Fachböden mit Seitenstützen		Fachböden mit Konsolen		Fachteiler, verschiebbar	Klemmbügel als Buchstütze
	750	1000	750	1000		
für Fachbodentiefe 300 mm	E 854 553 A	E 854 554 A	E 854 555 A	E 854 556 A	E 854 557 A	E 854 558 A
Euro	27,00	27,60	27,00	27,60	7,50	5,10
für Fachbodentiefe 400 mm	E 854 559 A	E 854 560 A	E 854 561 A	E 854 562 A	E 854 563 A	-
Euro	35,80	37,00	35,80	37,00	8,30	-
für Fachbodentiefe 500 mm	E 854 564 A	E 854 565 A	E 854 566 A	E 854 567 A	E 854 568 A	-
Euro	46,60	47,50	46,60	47,50	12,30	-

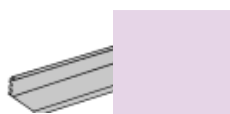


Doppelseitige Freiarmsregale

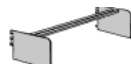


Regalhöhe mm	1500		2000		2500	
Regalbreite mm	750	1000	750	1000	750	1000
Bodenzahl	2 x 4		2 x 5		2 x 6	
Ordnerkapazität DIN A4 breit Stück	80	104	100	130	120	156

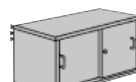
	Grundregal		Grundregal		Grundregal		Grundregal		Grundregal		Grundregal	
Regaltiefe 300 mm	E 854 570 A	E 854 571 A	E 854 572 A	E 854 573 A	E 854 574 A	E 854 575 A	E 854 576 A	E 854 577 A	E 854 578 A	E 854 579 A	E 854 580 A	E 854 581 A
Euro	442,00	358,00	449,00	367,00	512,00	419,00	518,00	429,00	657,00	529,00	669,00	539,00
Regaltiefe 400 mm	E 854 582 A	E 854 583 A	E 854 584 A	E 854 585 A	E 854 586 A	E 854 587 A	E 854 588 A	E 854 589 A	E 854 590 A	E 854 591 A	E 854 592 A	E 854 593 A
Euro	519,00	435,00	536,00	452,00	605,00	514,00	623,00	534,00	769,00	639,00	794,00	665,00
Regaltiefe 500 mm	E 854 594 A	E 854 595 A	E 854 596 A	E 854 597 A	E 854 598 A	E 854 599 A	E 854 600 A	E 854 601 A	E 854 602 A	E 854 603 A	E 854 604 A	E 854 605 A
Euro	584,00	499,00	597,00	513,00	692,00	599,00	707,00	616,00	878,00	749,00	787,00	768,00



Abschlussleisten		
für Fachboden-	750	1000
Art.-Nr.	E 854 606 A	E 854 607 A
Euro	8,30	8,60



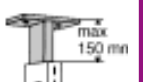
Pendelhefterschiene (Regalbreite 1000 mm)	
Tiefe mm	300
Art.-Nr.	E 854 608 A
Euro	32,70



Schiebetürenschrank Breite 1000 mm	
zu Schranktiefe	400 mm
Art.-Nr.	E 854 609 A
Euro	279,00



Wandverbinder (Ab Regalhöhe 2 m erforderlich!)	
Art.-Nr.	E 854 610 A
Euro	1,90



Deckenverbinder (Ab Regalhöhe 2 m erforderlich!)	
Art.-Nr.	E 854 611 A
Euro	18,40



BLAUE Art.-Nr. Schnell-Liefer-Programm

BASIC
Qualität auf einen Blick

1087

5.4

Büro-Steckregale, Fachlast 60 kg




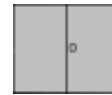
Büro-Steckregale

- Mit Böden aus Stahl und Seitenwänden aus Holz • Hohe Belastbarkeit
- Höhen-Nivellierfüße in den Seitenwangen für exaktes Ausrichten
- Raumsparend: nur 325 mm tief • Seitenwangen: Holz-Gütespan E1-Qualität mit Melaminharzbeschichtung, 19 mm stark, 325 mm tief
- Böden und Türen: Möbelstahl aus Polyester-Pulverschichtung, Böden 300 mm tief • **Fachlast pro Boden (bei gleichmäßig verteilter Last): 60 kg • Feldlast pro Regalfeld (bei gleichmäßig verteilter Last): 350 kg** • Gesamtbreite: Nennmaße + 20 mm



Vorbautüren

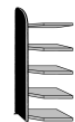
- Variabel einsetzbar
- Flexibles Einsetzen an der Schrankfront
- RAL 7035 lichtgrau
- In 3 Größen



Lieferfarben
einfarbig
 Fachböden und Seitenwangen in RAL 7035 lichtgrau
zweifarbige
 Fachböden RAL 7035 lichtgrau, Seitenwangen in Buche-Dekor
 Fachböden RAL 7035 lichtgrau, Seitenwangen in blau
 (Bitte bei Bestellung gewünschte Farbe angeben)

Vorbautüren	Anbausatz		
Ordnerhöhen	1	2	5
Regalbreite 800 mm	E 857 445 A	E 857 447 A	E 857 449 A
Euro	79,00	134,00	207,00
Regalbreite 1000 mm	E 857 446 A	E 857 448 A	E 857 450 A
Euro	84,50	139,00	212,00

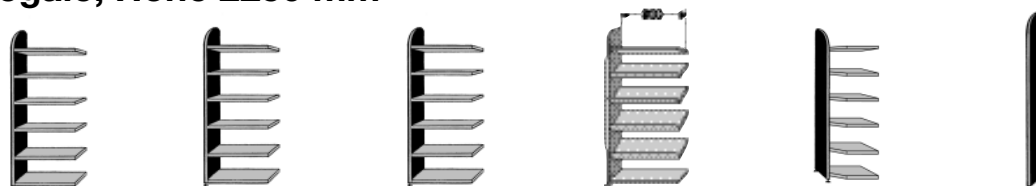
Büro-Steckregale, Höhe 1900 mm



	Regalfeld			Eckfeld	Abschlusswange
Regalbreite mm	600	800	1000	800	600 x 600
Regaltiefe mm	325	325	325	325	325
Regalhöhe mm	1900	1900	1900	1900	1900
Ordnerhöhen	5	5	5	5	-
Ausstattung	1xSeitenwange, 5xFachböden	1xSeitenwange, 5xFachböden	1xSeitenwange, 5xFachböden	1xSeitenwange, 2xFachböden, 3xSchrägböden	1xSeitenwange, 5xEckfachböden
ohne Rückwand	E 857 400 A	E 857 402 A	E 857 404 A	E 857 406 A	E 857 408 A
Euro	123,00	137,00	145,00	167,00	253,00
mit Rückwand	-	E 857 403 A	E 857 405 A	E 857 407 A	E 857 409 A
Euro	-	202,00	209,00	233,00	383,00
					E 857 410 A
					57,20
					E 857 411 A
					57,20




Büro-Steckregale, Höhe 2250 mm



	Regalfeld			Eckfeld	Abschlusswange	
Regalbreite mm	600	800	1000	800	600 x 600	-
Regaltiefe mm	325	325	325	325	325	325
Regalhöhe mm	2250	2250	2250	2250	2250	2250
Ordnerhöhen	6	6	6	6	6	-
Ausstattung	1 x Seitenwange, 6 x Fachböden	1 x Seitenwange, 6 x Fachböden	1 x Seitenwange, 6 x Fachböden	1 x Seitenwange, 2 x Fachböden, 4 x Schrägböden	1 x Seitenwange, 6 x Eck-Fachböden	-
ohne Rückwand	E 857 415 A	E 857 417 A	E 857 419 A	E 857 421 A	E 857 423 A	E 857 425 A
Euro	159,00	167,00	179,00	212,00	304,00	54,00
mit Rückwand	-	E 857 418 A	E 857 420 A	E 857 422 A	E 857 424 A	E 857 426 A
Euro	-	243,00	263,00	296,00	444,00	77,00

Büro-Steckregale, Höhe 2600 mm



	Regalfeld			Eckfeld	Abschlusswange	
Regalbreite mm	600	800	1000	800	600 x 600	-
Regaltiefe mm	325	325	325	325	325	325
Regalhöhe mm	2600	2600	2600	2600	2600	2600
Ordnerhöhen	7	7	7	7	7	-
Ausstattung	1 x Seitenwange, 7 x Fachböden	1 x Seitenwange, 7 x Fachböden	1 x Seitenwange, 7 x Fachböden	1 x Seitenwange, 3 x Fachböden, 4 x Schrägböden	1 x Seitenwange, 7 x Eck-Fachböden	-
ohne Rückwand	E 857 430 A	E 857 432 A	E 857 434 A	E 857 436 A	E 857 438 A	E 857 440 A
Euro	196,00	202,00	219,00	257,00	366,00	93,00
mit Rückwand	-	E 857 433 A	E 857 435 A	E 857 437 A	E 857 439 A	E 857 441 A
Euro	-	299,00	315,00	349,00	469,00	93,00



5.4

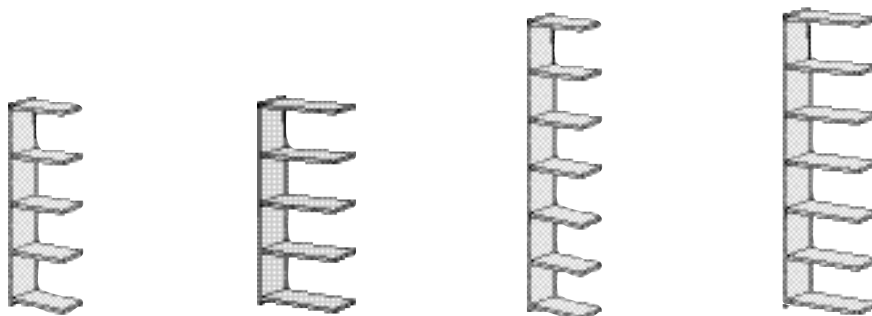
Büro-Steckregale, Fachlast 35 kg



Büro-Steckregale mit Stahl-Rechteckrohren


- Stahl-Büroregal mit Seitenwangen aus Holz welche von Rechteckrohren aus Stahl umrahmt werden
- Repräsentative und zeitlose Optik
- Hohe Stabilität und optimale Raumnutzungsmöglichkeit durch zwei Höhen und zwei Breiten
- Vor die 800 mm breiten Felder kann variabel ein Vorbautürensatz montiert werden, 2 Ordnungshöhen, abschließbar durch Drehzylinderschloss
- Holzfachböden mit 35 kg Tragkraft je Fachboden (bei gleichmäßig verteilter Last)

Büroregale ohne Rückwand



B x T x H mm	400 x 380 x 1500	800 x 380 x 1500	400 x 380 x 2200	800 x 380 x 2200
Anzahl Fachböden Stück	5	5	7	7
Art.-Nr.	E 858 088 A	E 858 089 A	E 858 091 A	E 858 092 A
Euro	145,00		165,00	217,00

Abschlussrahmen/Seitenteile



Geeignet für Regalfelder	Art.-Nr.	Euro
Höhe 1500 mm	E 858 090 A	82,50
Höhe 2200 mm	E 858 093 A	107,00




Farbvarianten

- Stahlteile in alusilber • Fachböden und Rückwände in lichtgrau
 - Seitenwangen und Türen wahlweise in lichtgrau oder Buche hell
- (Bitte bei Bestellung gewünschte Farbe angeben)



Büroregale mit Rückwand



B x T x H mm	400 x 380 x 1500	800 x 380 x 1500	400 x 380 x 2200	800 x 380 x 2200
Anzahl Fachböden Stück	5	5	7	7
Art.-Nr.	E 858 094 A	E 858 095 A	E 858 097 A	E 858 098 A
Euro	216,00	237,00	289,00	325,00

Farbvarianten

- Stahlteile in alusilber • Fachböden und Rückwände in lichtgrau
- Seitenwangen und Türen wahlweise in lichtgrau oder Buche hell

(Bitte bei Bestellung gewünschte Farbe angeben)

Beispiele Türkombinationen, flexibel an der Schrankfront einsetzbar



Vorbautüren, 1 Paar

- Geeignet für Regalfelder mit 800 mm Breite



B x H mm	Art.-Nr.	Euro
750 x 680	E 858 096 A	134,00



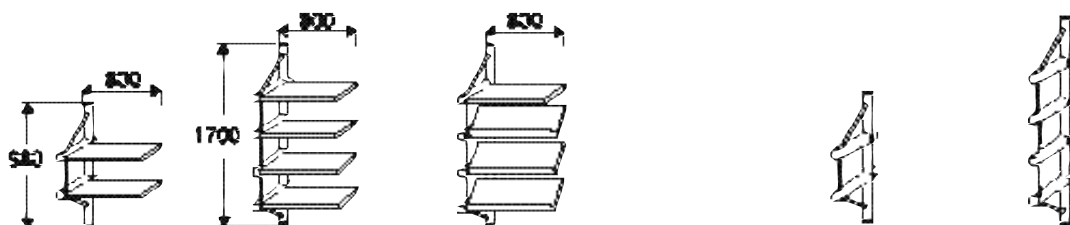
5.4

Wandregale, Fachlast 50 kg



Wandregale

- Formschöne Wandregale
- Tragstabile Seitenteile aus fest verschweißten Stahlelementen (fertig montiert) geben dem Regal hohe Stabilität
- **Fachböden wahlweise aus Lochstahl oder glattem Stahl, 300 mm tief, Tragkraft 50 kg** (bei gleichmäßig verteilter Last)
- Schrägböden für die Prospektablage, vorn mit einer 40 mm hohen Anschlagkante
- **Hochwertige Pulverbeschichtung in RAL 9006 alusilber**
- **Anschluss- bzw. Abschlusselemente bitte separat mitbestellen**



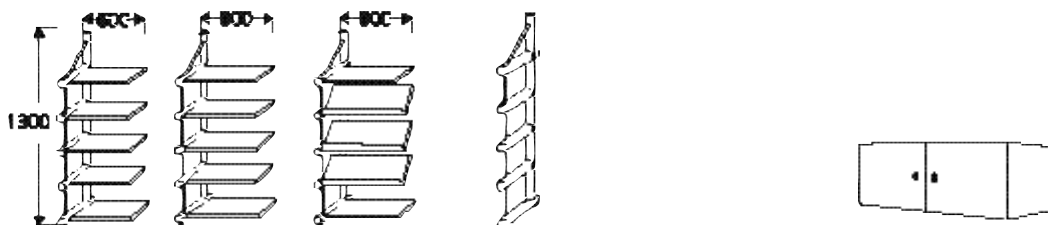
	Grundelemente		
Höhe mm	980	1700	1700
B x T mm	800 x 300	800 x 300	800 x 300
Fachböden Stück	2	4	1, 3 Schrägböden
Glatte Böden	E 858 400 A	E 858 401 A	E 858 402 A
Euro	77,00	137,00	166,00
Gelochte Böden	E 858 405 A	E 858 406 A	E 858 407 A
Euro	79,00	145,00	177,00

	Anschluss- bzw. Abschlusselemente	
für Regalhöhe mm	980	1700
für Regaltiefe mm	300	300
Durchmesser mm	40	40
Art.-Nr.	E 858 403 A	E 858 404 A
Euro	52,00	89,00



Standregale

- Formschöne Standregale
- Tragstabile Seitenteile aus fest verschweißten Stahlelementen (fertig montiert) geben dem Regal hohe Stabilität
- **Fachböden wahlweise aus Lochstahl oder glattem Stahl, 300 mm tief, Tragkraft 50 kg** (bei gleichmäßig verteilter Last)
- Schrägböden für die Prospektablage, vorn mit einer 40 mm hohen Anschlagkante
- Schrankfächer für zusätzlichen Stauraum
- **Hochwertige Pulverbeschichtung in RAL 9006 alusilber**
- **Anschluss- bzw. Abschlusselemente bitte separat bestellen**



	Grundelemente			Anschluss- bzw. Abschlusselemente	Schränkelemente
Höhe mm	1800	1800	1800	1800	1 Ordnerhöhe
B x T mm	600 x 300	800 x 300	800 x 300	Tiefe 300 mm	B x T x H 800 x 300 x 335 mm
Anzahl Fachböden Stück	5	5	2, 3 Schrägböden	Durchmesser 40 mm	2 Flügeltüren
Glatte Böden	E 858 410 A	E 858 411 A	E 858 412 A	E 858 413 A	E 858 414 A
Euro	169,00	184,00	212,00	99,00	189,00
Gelochte Böden	E 858 415 A	E 858 416 A	E 858 417 A	E 858 413 A	E 858 414 A
Euro	176,00	197,00	234,00	99,00	189,00



5.4

Flügeltürenschränke, Fachlast 80 kg



Systemschränke

- Stabile Stahlblechkonstruktion mit verzinkten Fachböden
- Abmessungen B x T x H 1000 x 410 x 1950 mm
- **Wahlweise nur mit 4 Fachböden oder mit 4 Fachböden und Modulboxeneinsatz**
- **Wahlweise mit Vollblech- oder Sichtfenstertüren**
- Schlag- und kratz feste Oberfläche kunststoffbeschichtet
- Glatte Fronten durch vorgebaute Türen
- Öffnungswinkel über 200 °
- Durchgehende Gestängeführung
- **Tragkraft je Fachboden 80 kg** (bei gleichmäßig verteilter Last), Verstellbarkeit im 10 mm Raster
- Dreiriegel-Sicherheits-Zylinderschloss
- **Gehäuse lichtgrau, Türen wahlweise in lichtgrau oder enzianblau (siehe Tabelle)**



1 mit 18 offenen Schubfächern. Fachbreite 275mm (DIN A4) (Ohne Fachböden)



2 mit 6 offenen und 12 geschlossenen Schubfächern. Fachbreite 275mm (DINA4). (Ohne Fachböden)



3 mit 18 geschlossenen Schubfächern. Fachbreite 275mm (DINA4). (Ohne Fachböden)



4 mit 12 offenen Schubfächern. Fachbreite 450mm. (Ohne Fachböden)



5 mit 12 geschlossenen Schubfächern. Fachbreite 415mm. (Ohne Fachböden)

Systemschränke (mit 4 Fachböden und Modulbox)

	1	1	2	2	3	3	4	4	5	5
Türenfarbe	lichtgrau	enzianblau	lichtgrau	enzianblau	lichtgrau	enzianblau	lichtgrau	enzianblau	lichtgrau	enzianblau
Schränke mit Vollblechtüren										
Art.-Nr.	E 851 670 A	E 851 671 A	E 851 672 A	E 851 673 A	E 851 674 A	E 851 675 A	E 851 676 A	E 851 677 A	E 851 678 A	E 851 679 A
Euro	614,00	614,00	639,00	639,00	649,00	649,00	607,00	607,00	628,00	628,00
Schränke mit Sichtfenstertüren										
Art.-Nr.	E 851 680 A	E 851 681 A	E 851 682 A	E 851 683 A	E 851 684 A	E 851 685 A	E 851 686 A	E 851 687 A	E 851 688 A	E 851 689 A
Euro	895,00	895,00	919,00	919,00	932,00	932,00	888,00	888,00	909,00	909,00

Systemschränke (mit 4 Fachböden, ohne Modulbox)

Türenfarbe	lichtgrau	enzianblau
Schränke mit Vollblechtüren		
Art.-Nr.	E 851 666 A	E 851 667 A
Euro	492,00	492,00
Schränke mit Sichtfenstertüren		
Art.-Nr.	E 851 668 A	E 851 669 A
Euro	772,00	772,00

Fachboden, extra

B x T mm	Art.-Nr.	Euro
1000 x 410	E 851 690 A	21,20

Modulboxen

- Modulbox wird immer zwischen zwei Fachböden eingesetzt

Abbildung	1	2	3	4	5
Ausführung	18 offene Schubfächer	6 offene und 12 geschlossene Schubfächer	18 geschlossene Schubfächer	12 offene Schubfächer	12 geschlossene Schubfächer
Fachbreite mm	275	275	275	450	415
Art.-Nr.	E 851 691 A	E 851 692 A	E 851 693 A	E 851 694 A	E 851 695 A
Euro	123,00	149,00	159,00	116,00	137,00



Flügeltürenschränke

Flügeltürenschränke mit verschiedenen Inneneinrichtungen.

Korpus und Fachböden lackiert in RAL 7035 lichtgrau.

Fachlastangaben beziehen sich auf gleichmäßig verteilte Last.

- Sauber verarbeitete Stahlblechkonstruktion
- Ausführung **1** Inneneinrichtung verstellbar im 30 mm Raster und Flügeltüren mit 3-Riegel-Rundgriffverschluss inklusive 2 Schlüssel, Ausführung **2** - **3** Inneneinrichtung verstellbar im 15 mm Raster und Flügeltüren mit 3-Riegel-Muldengriffverschluss inklusive 2 Schlüssel

Inneneinrichtungen:

- Ausführung **1** 4 Fachböden (Fachlast 50 kg)
- Ausführung **2** 3 Fachböden (Fachlast 70 kg), zweiflügeliges Schließfach (B x T x H 755 x 335/435 x 335 mm) mit Zylinderschloss
- Ausführung **3** Rechts: 4 Fachböden (Fachlast 70 kg), Links: Hutboden und ausziehbare Kleiderstange (ohne Kleiderbügel)
- Ausführung **4** Hutboden und ausziehbare Kleiderstange (ohne Kleiderbügel)
- Ausführung **5** + **6** 4 Fachböden (Fachlast 70 kg)
- Ausführung **7** 6 Pendelstangen für Leitz oder Elba Pendelhefter in waagerechter Abhängung
- Ausführung **8** 21 Fächer (B x T x H 280 x 365 x 240 mm) mit vorderer Abkantung



Abbildung	1	2	3	4
Breite mm	940	930	930	930
Tiefe 400 mm	E 856 888 A	E 856 830 A	E 856 832 A	-
Euro	209,00	449,00	383,00	-
Tiefe 500 mm	-	E 856 831 A	E 856 833 A	E 856 834 A
Euro	-	488,00	415,00	337,00

Abbildung	5	6
Breite mm	930	1200
Tiefe 400 mm	E 856 835 A	E 856 837 A
Euro	227,00	388,00
Tiefe 500 mm	E 856 836 A	E 856 838 A
Euro	359,00	436,00

Abbildung	7	8
Breite mm	930	930
Tiefe 400 mm	E 856 839 A	E 856 841 A
Euro	342,00	467,00
Tiefe 500 mm	E 856 840 A	-
Euro	397,00	-



Schnell-Liefer-
Programm

BASIC[®]
Qualität auf einen Blick

1095



5 Jahre Garantie



Universal - Flügeltürenschränke

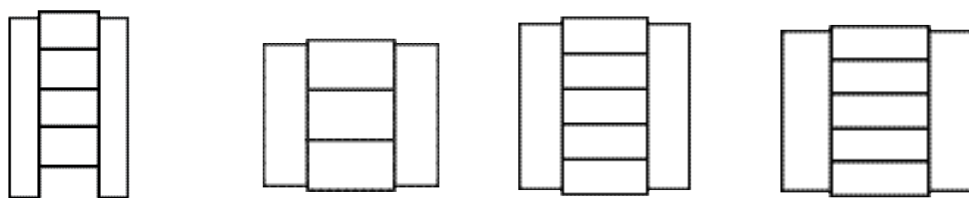
- Universal - Flügeltürenschränke mit 2/4 Fachböden
In 2 Tiefen, 2 Höhen und 3 Breiten
So variabel wie noch nie !
- Stabiler und sehr variabler Büro-, Werkstatt- und Allzweck - Stahlschrank mit Stahlfachböden sowie solidem und verwindungsfreiem Stahlgehäuse.
- In der Höhe alle 35 mm durch Fachböden unterteilbar
- Stahltüren mehrfach gekantet, verstärkt mit Hutprofil und in Stahl-Drehbolzen gelagert
- Versenktes Drehgriff-Zylinderschloss mit Dreiriegel-Verschluss
- Hochwertige Beschichtung
- Fachböden aus Stahl verzinkt, Tragkraft je bis 80 kg

Farbvarianten
(Bitte bei Bestellung gewünschte Farbe angeben)

Gehäuse / Türen einfarbig:
RAL 7035 lichtgrau, RAL 9011 graphitschwarz, RAL 5007 brillantblau,
RAL 9006 weißaluminium

Gehäuse / Türen zweifarbig:
RAL 9011 graphitschwarz / RAL 9006 weißaluminium,
RAL 9011 graphitschwarz / RAL 7035 lichtgrau,
RAL 7035 lichtgrau / RAL 5007 brillantblau

Flügeltürenschränke mit 2 bzw. 4 Fachböden



B x T x H mm	600 x 420 x 1950	950 x 420 x 1016	950 x 420 x 1950	1200 x 420 x 1950
Art.-Nr.	E 850 470 A	E 850 471 A	E 850 472 A	E 850 473 A
Euro	288,00	244,00	238,00	399,00
B x T x H mm	600 x 500 x 1950		950 x 500 x 1950	1200 x 500 x 1950
Art.-Nr.	E 850 474 A	-	E 850 475 A	E 850 476 A
Euro	342,00	-	349,00	428,00

Zusätzliche Fachböden	Für Schränke 420 mm tief	Euro	Für Schränke 500 mm tief	Euro
600 mm verzinkt	E 850 477 A	15,60	E 850 480 A	15,10
950 mm verzinkt	E 850 478 A	13,20	E 850 481 A	19,40
1200 mm verzinkt	E 850 479 A	23,30	E 850 482 A	25,70



Einschwenktürenschränke

- Multifunktionale Stahl-Einschwenktürenschränke • Stabiles, verschweißtes Gehäuse mit lautloser Einschwenk-Mechanik
- Hochwertige Beschichtung • Stabile, abgekantete Fachböden aus Stahl, höhenverstellbar im Raster von 35 mm
- Dreiriegelverschluss mit Drehzylinder-Sicherheitschloss
- Optimale Platzeinsparung
- **Fachboden Traglast Einschwenktürenschränke: 65 kg**
(Traglasten verstehen sich bei gleichmäßig verteilter Last)



5 Jahre Garantie

Ausführung	4 Fachböden	3 Fachböden, 1 Schließfach
B x T x H mm	950 x 420 x 1950	950 x 420 x 1950
Art.-Nr.	E 854 675 A	E 854 676 A
Euro	507,00	649,00

Farbvarianten Einschwenk- und Schiebetürenschränke

Gehäuse / Türen einfarbig

RAL 1034 pastelgelb, RAL 7035 lichtgrau, RAL 9006 weißaluminium, RAL 9010 reinweiß

Gehäuse / Türen zweifarbig

RAL 7035 lichtgrau / RAL 5002 ultramarinblau
RAL 7035 lichtgrau / RAL 5007 brillantblau
RAL 9011 graphitschwarz / RAL 7035 lichtgrau
RAL 9011 graphitschwarz / RAL 9006 weißaluminium
RAL 7016 anthrazitgrau / RAL 1015 hellelfenbein
(Bitte bei Bestellung gewünschte Farbe angeben)



Die clevere Einschwenkmechanik läßt die Tür geräuschlos im Schrank "verschwinden" und vermeidet somit Behinderungen im Durchgangsbereich



Schiebetürenschränke

- Platzsparende Stahl-Schiebetürenschränke
- Stabiles, verschweißtes Gehäuse, hochwertige Beschichtung
- Rollengelagerte, leichtgängige Schiebetüren mit geräuschkämmenden Gummianschlägen
- Stabile, abgekantete Fachböden aus Stahl, höhenverstellbar im Raster von 35 mm
- Handliche Griffmulden • Druckzylinderschloss
- **Fachboden Traglast Schiebetürenschränke: 60 kg**
(Traglasten verstehen sich bei gleichmäßig verteilter Last)



Hier könne Sie "sehr schnell" oder wenn Sie wollen "blind" zugreifen



Höhenverstellbarkeit leicht gemacht



Ausführung	4 Fachböden	3 Fachböden, 1 Schließfach
B x T x H mm	1300 x 420 x 1950	1300 x 420 x 1950
Art.-Nr.	E 854 677 A	E 854 678 A
Euro	564,00	784,00



5 Jahre Garantie



BLAUE Art.-Nr. Schnell-Liefer-Programm

BASIC[®] Qualität auf einen Blick

1097

Schiebetürenschränke, Fachlast 70 kg

• In 3 Höhen und 3 Breiten als Beistellschrank zum Arbeitsplatz in Schreibtischhöhe, als Thekenschrank oder als Standard-Aktenschrank • Durch Aufbau-schränke individuell erweiterbar • Auch in geöffnetem Zustand äußerst platzsparend • Kein Platzbedarf für in den Raum ragende Türen • Verschweißte Stahlblechkonstruktion mit hochwertiger Einbrennlackierung • Schiebetüren mit Spezialkugellagerrollen in stabiler Schienenführung • Aufsatzschränke gleich-schließend mit Grundschränk machbar • Verchromter Bügelgriff, Dreh-Druckzylinderschloß inkl. 2 Schlüsseln • Fachböden im Raster von 15 mm höhenver-stellbar • Beistellschränke 720 und 1225 mm hoch mit melaminharzbeschichteter Abdeckplatte in lichtgrau



B x T x H mm	800 x 400 x 720
Anzahl Fachböden Stück	1
Ordnerhöhen	2
Farbe Front/Korpus	
RAL 7021 schwarzgrau/RAL 7021 schwarzgrau	E 859 300 A
RAL 7035 lichtgrau/RAL 7035 lichtgrau	E 859 301 A
RAL 3003 rubinrot/RAL 7035 lichtgrau	E 859 302 A
RAL 5010 enzianblau/RAL 7035 lichtgrau	E 859 303 A
RAL 7021 schwarzgrau/RAL 7035 lichtgrau	E 859 304 A
Euro	373,00

Schiebetürenschränke, Breite 1200 mm

B x T x H mm	1200 x 400 x 720	1200 x 400 x 1225	1200 x 400 x 1950	1200 x 400 x 500	1200 x 400 x 790
Anzahl Fachböden Stück	1	2	4	-	1
Ordnerhöhen	2	3	5	1	2
Farbe Front/Korpus					
RAL 7021 schwarzgrau/RAL 7021 schwarzgrau	E 859 305 A	E 859 315 A	E 859 325 A	E 859 335 A	E 859 345 A
RAL 7035 lichtgrau/RAL 7035 lichtgrau	E 859 306 A	E 859 316 A	E 859 326 A	E 859 336 A	E 859 346 A
RAL 3003 rubinrot/RAL 7035 lichtgrau	E 859 307 A	E 859 317 A	E 859 327 A	E 859 337 A	E 859 347 A
RAL 5010 enzianblau/RAL 7035 lichtgrau	E 859 308 A	E 859 318 A	E 859 328 A	E 859 338 A	E 859 348 A
RAL 7021 schwarzgrau/RAL 7035 lichtgrau	E 859 309 A	E 859 319 A	E 859 329 A	E 859 339 A	E 859 349 A
Euro	492,00	476,00	547,00	359,00	393,00

Schiebetürenschränke, Breite 1600 mm

B x T x H mm	1600 x 400 x 720	1600 x 400 x 1225	1600 x 400 x 1950	1600 x 400 x 500	1600 x 400 x 790
Anzahl Fachböden Stück	1	2	4	-	1
Ordnerhöhen	2	3	5	1	2
Farbe Front/Korpus					
RAL 7021 schwarzgrau/RAL 7021	E 859 310 A	E 859 320 A	E 859 330 A	E 859 340 A	E 859 350 A
RAL 7035 lichtgrau/RAL 7035 lichtgrau	E 859 311 A	E 859 321 A	E 859 331 A	E 859 341 A	E 859 351 A
RAL 3003 rubinrot/RAL 7035 lichtgrau	E 859 312 A	E 859 322 A	E 859 332 A	E 859 342 A	E 859 352 A
RAL 5010 enzianblau/RAL 7035 lichtgrau	E 859 313 A	E 859 323 A	E 859 333 A	E 859 343 A	E 859 353 A
RAL 7021 schwarzgrau/RAL 7035 lichtgrau	E 859 314 A	E 859 324 A	E 859 334 A	E 859 344 A	E 859 354 A
Euro	748,00	699,00	739,00	434,00	514,00


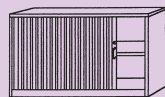
Fachböden, zusätzlich

Breite mm	800	1200	1600
RAL 7021 schwarzgrau	E 859 355 A	E 859 357 A	E 859 359 A
RAL 7035 lichtgrau	E 859 356 A	E 859 358 M	E 859 360 A
Euro	37,50	23,00	21,50



Rolladenschränke

- Die optimale Schranklösung bei beengten Raumverhältnissen. Rolladenschränke in 3 Größen bieten vielfältige Unterbringungsmöglichkeiten ohne störende, in den Raum ragende Türen • Korpus mit beidseitig melaminharz beschichteten Oberflächen, blend- und reflexfrei, pflegeleicht und abriebfest
 - Rolladenfront aus leichtlaufenden, PVC-freien Kunststofflamellen mit einem Gewichtsausgleich, der den Rolladen beim Öffnen und Schließen in jeder Position hält • Querrolladenschrank einseitig nach links öffnend, Hochrolladenschränke nach oben öffnend • Abschließbar mit Sicherheits-Zylinderschloß inkl. 2 Schlüsseln
 - Wahlweise in 6 Farb-kombinationen: Korpusfarbe lichtgrau oder Buche Dekor, Rolladenfarben lichtgrau, blau oder aluminiumfarbig
- Anlieferung**
Zerlegt (Montageanleitung liegt bei)



Höhe mm

Abmessung B x T mm

Anzahl Fachböden Stück

Ordnerhöhen Stück

Farbe Front/Korpus

825

1290 x 400

1

2

2004

500 x 400

4

5

2004

900 x 400

4

5

lichtgrau/lichtgrau

E 855 158 A

E 855 159 A

E 855 160 A

blau/lichtgrau

E 855 161 A

E 855 162 A

E 855 163 A

alu/lichtgrau

E 855 164 A

E 855 165 A

E 855 166 A

lichtgrau/Buche

E 855 168 A

E 855 168 A

E 855 169 A

blau/Buche

E 855 170 A

E 855 171 A

E 855 172 A

alu/Buche

E 855 173 A

E 855 174 A

E 855 175 A

alu/Ahorn

E 859 537 A

E 859 538 A

E 859 539 A

blau/Ahorn

-

E 859 540 A

E 859 541 A

alu/Nussbaum

E 859 542 A

E 859 543 A

E 859 544 A

Euro

316,00

372,00

469,00



BLAUE
Art-Nr.
Schnell-Liefer-
Programm

BASIC
Qualität auf einen Blick

1099

Rollladenschränke

- Rollladenschränke aus Stahl mit Rollladen aus Kunststoff, abschließbar
- Die Schränke werden montiert geliefert • Incl. Fachböden, Tragkraft pro Boden (bei gleichmäßig verteilter Last): 65 kg

5 Jahre Garantie



Farbvarianten

Korpus / Rollladen

RAL 9005 tiefschwarz / RAL 7035 lichtgrau

(Bitte bei Bestellung gewünschte Farbe angeben)

Weitere Farben auf Anfrage erhältlich

B x T x H mm	Anzahl Fachböden Stück	Farbe	Art.-Nr.	Euro
800 x 430 x 695	1	Standard	E 858 300 A	263,00
800 x 430 x 1029	2	Standard	E 858 302 A	296,00
800 x 430 x 1599	3	Standard	E 858 304 A	362,00
800 x 430 x 1979	4	Standard	E 858 306 A	396,00
1000 x 430 x 695	1	Standard	E 858 308 A	296,00
1000 x 430 x 1029	2	Standard	E 858 310 A	328,00
1000 x 430 x 1599	3	Standard	E 858 312 A	396,00
1000 x 430 x 1979	4	Standard	E 858 314 A	428,00
1200 x 430 x 695	1	Standard	E 858 316 A	328,00
1200 x 430 x 1029	2	Standard	E 858 318 A	362,00
1200 x 430 x 1599	3	Standard	E 858 320 A	428,00
1200 x 430 x 1979	4	Standard	E 858 322 A	459,00

Aktenwagen

- Diese mobilen Beistellmöbel bieten viel Platz für die stehende und hängende Ablage
- Alle Modelle in Schreibtischhöhe zum direkten Zugriff auf alle Unterlagen
- Gestell aus Rundrohr mit gerundeten Abschlüssen, hochwertige Pulverbeschichtung je nach Ausführung in RAL 7035 lichtgrau oder RAL 9006 alusilber
- 4 feststellbare Doppellenkrollen
- Ablageböden mit melaminharzbeschichteter Oberfläche, blend- und reflexfrei, wahlweise in lichtgrau oder Buche
- Hängerahmen je nach Ausführung fest oder auf kugelgelagertem Telekopführungen mit Endarretierung
- Abmessung (B x T x H) 760 x 400 x 720 mm



Abbildung	1	2	3	4			
Ausstattung	Mit 3 Ablageböden	Mit 3 Ablageböden	Mit 2 Ablageböden, 1 ausziehbaren Hängerahmen	Mit 2 Ablageböden, 1 ausziehbaren Hängerahmen	Mit 1 Ablageboden, 2 ausziehbaren Hängerahmen	Mit 1 Ablageboden, 2 ausziehbaren Hängerahmen	Mit 1 festen und 1 ausziehbaren Hängerahmen
Farbe	lichtgrau/lichtgrau	Buche/Alusilber	lichtgrau/lichtgrau	Buche/Alusilber	lichtgrau/lichtgrau	Buche/Alusilber	lichtgrau/lichtgrau
Art.-Nr.	E 855 571 A	E 855 572 A	E 855 573 A	E 855 574 A	E 855 575 A	E 855 576 A	E 855 577 A
Euro	116,00	116,00	158,00	158,00	169,00	169,00	134,00



BLAUE
Art-Nr.
Schnell-Liefer-
Programm

BASIC^S
Qualität auf einen Blick

1101

Aktenwagen

- Diese Aktenwagen bieten viel Platz für den mobilen Arbeitsplatz.
- Für 80 Hängemappen DIN A4
- Hochwertige Pulverbeschichtung in 3 Farben
- 4 Lenkrollen, davon 2 mit Bremse



Farbe	B x T x H mm	Art.-Nr.	Euro
RAL 7035 lichtgrau	655 x 368 x 592	E 857 380 A	59,50
RAL 9006 silbermetallic	655 x 368 x 592	E 857 381 A	59,50
RAL 9005 tiefschwarz	655 x 368 x 592	E 857 382 A	59,50



Aktenwagen

- Vielzweck Aktenwagen in vier verschiedenen Ausführungen
- Hohe Belastbarkeit und Mobilität
- Stabile Stahlkonstruktion, fahrbar auf Zwillingsrollen mit Feststellern
- Rollauszüge auf kugelgelagerten Teleskop-Führungen mit Endarretierung
- Farbe Chrom/alusilber

Ausführung 1

- Mit Ablageboden und fester Hängeregistratur oben

Ausführung 2

- Mit 3 Ablageböden

Ausführung 3

- Mit 2 Ablageböden und einer ausziehbaren Hängeregistratur

Ausführung 4

- Mit einem Ablageboden oben und zwei ausziehbaren Hängeregistraturen



Ausführung	B x T x H mm	Art.-Nr.	Euro
1	660 x 375 x 730	E 851 021 A	149,90
2	700 x 400 x 840	E 851 022 A	206,00
3	815 x 435 x 800	E 851 023 A	258,00
4	815 x 435 x 800	E 851 024 A	289,00

Aktenwagen

- Diese Modelle bieten neben der Funktionalität auch ein elegantes Design aus Edelstahl
- Seitenteile aus gebürstetem, strukturiertem Edelstahl
- Traverse aus gelochtem Stahlblech, mattschwarz
- Mit 4 leichtlaufenden Rollen, davon 2 feststellbar

Aktenwagen, einbahnig





- Wahlweise mit oder ohne Fachboden
- Für ca. 80 Hängemappen DIN A 4



Aktenwagen, zweibahnig, mit Fachboden

- Für ca. 100 Hängemappen DIN A 4
- Modell 4 mit abschließbarem Deckel



Abb.	B x T x H mm	Art.-Nr.	Euro
	738 x 380 x 695	E 857 390 A	136,00
	738 x 380 x 695	E 857 391 A	145,00
	985 x 440 x 695	E 857 392 A	239,00
	985 x 440 x 695	E 857 393 A	283,00



BLAUE
Art.-Nr.
Schnell-Liefer-
Programm

BASIC[®]
Qualität auf einen Blick

1103

5.5 Akten- und Bürowagen

5 Büro ▶ 5.5 Akten- und Bürowagen



Akten - und Bürowagen

- Ein ausgewähltes Programm von Akten-/ Bürowagen in klarem Design als **Baukastensystem, Modulbauweise, nachträglich aufrüstbar**
- Reduziert auf das Wesentliche bietet diese Auswahl eine Vielfalt von praktischen Anwendungsmöglichkeiten
- Schlichte Stahlrohr-Konstruktion mit bewährtem Schraub-Prinzip
- Hochwertige Pulverbeschichtung wahlweise in Lichtgrau oder Silbermetallic
- Böden und Wände aus Holzwerkstoffplatten, Oberfläche kunststoffbeschichtet Hellgrau bzw. Buchendekor
- Gute Laufeigenschaft durch große Qualitäts-Lenkrollen, mit TPE, Bereifung 125 x 32 mm, elastisch, leichtlaufend, spurlos und 2 davon mit Feststeller
- Zerlegte Anlieferung im handlichen Karton, leichte Selbstmontage
- **Tragkraft pro Etage 50 kg, Tragkraft pro Wagen 150 kg (bei gleichmäßig verteilter Last)**
- Etagenhöhen 260/620/980 mm bei Modell
- Etagenhöhen 260/530/800 mm bei Modell

5-Jahre Garantie



Modell		
Farbe	lichtgrau/ hellgrau	silbermetallic/ Buchendekor
Gesamtmaße B x L x H mm	385 x 810 x 1100	385 x 810 x 1100
Ladefläche B x L mm	350 x 720	350 x 720
Gewicht kg	22	22
Art.-Nr.	E 858 012 A	E 858 054 A
Euro	249,00	259,00

Modell		
Farbe	lichtgrau/ hellgrau	silbermetallic/ Buchendekor
Gesamtmaße B x L x H mm	385 x 810 x 1100	385 x 810 x 1100
Ladefläche B x L mm	350 x 720	350 x 720
Gewicht kg	25	25
Art.-Nr.	E 858 017 A	E 858 041 A
Euro	305,00	322,00



Modell		
Farbe	lichtgrau/ hellgrau	silbermetallic/ Buchendekor
Gesamtmaße B x L x H mm	385 x 810 x 1100	385 x 810 x 1100
Ladefläche B x L mm	350 x 720	350 x 720
Gewicht kg	23	23
Art.-Nr.	E 858 015 A	E 858 055 A
Euro	277,00	289,00

Modell		
Farbe	lichtgrau/ hellgrau	silbermetallic/ Buchendekor
Gesamtmaße B x L x H mm	385 x 810 x 1100	385 x 810 x 1100
Ladefläche B x L mm	350 x 720	350 x 720
Gewicht kg	26	26
Art.-Nr.	E 858 018 A	E 858 042 A
Euro	333,00	339,00

5 Jahre Garantie



Modell	6	7
Farbe	lichtgrau/ hellgrau	silbermetallic/ Buchendekor
Gesamtmaße B x L x H mm	385 x 1165 x 1100	385 x 1165 x 1100
Ladefläche B x L mm	350 x 1080	350 x 1080
Gewicht kg	29	29
Art.-Nr.	E 858 014 A	E 858 056 A
Euro	349,00	368,00

Modell	8	9
Farbe	lichtgrau/ hellgrau	silbermetallic/ Buchendekor
Gesamtmaße B x L x H mm	385 x 1165 x 1100	385 x 1165 x 1100
Ladefläche B x L mm	350 x 1080	350 x 1080
Gewicht kg	34	34
Art.-Nr.	E 858 019 A	E 858 043 A
Euro	429,00	449,00



Modell	7	8
Farbe	lichtgrau/ hellgrau	silbermetallic/ Buchendekor
Gesamtmaße B x L x H mm	535 x 900 x 925	535 x 900 x 925
Ladefläche B x L mm	500 x 800	500 x 800
Gewicht kg	19	19
Art.-Nr.	E 858 011 A	E 858 057 A
Euro	203,00	215,00

Modell	9	10
Farbe	lichtgrau/ hellgrau	silbermetallic/ Buchendekor
Gesamtmaße B x L x H mm	535 x 900 x 925	535 x 900 x 925
Ladefläche B x L mm	500 x 800	500 x 800
Gewicht kg	24	24
Art.-Nr.	E 858 016 A	E 858 058 A
Euro	239,00	252,00



BLAUE
Art.-Nr.
Schnell-Liefer-
Programm

BASIC
Qualität auf einen Blick



Aktentransport- und Büroetagenwagen

• Aus Stahlrohr und Profilstahl **fest verschweißt** • Pulverbeschichtet in **RAL 7035 lichtgrau**, dadurch weitgehend schlag-, kratz- und korrosionsfest • Böden aus weißen, kunststoffbeschichteten Holzwerkstoffplatten • 2 Lenk- und 2 Bockrollen (2 x mit Feststeller), Vollgummibereifung, blaugrau spurlos • Naben mit Rollenlager, Ø 200 mm



Aktentransportwagen mit 12 Ablagefächern

• Leichtes Gefälle nach hinten, damit die Akten beim Transport nicht raus rutschen



Ladefläche B x L mm	610 x 980
Außenmaße B x L x H mm	630 x 1100 x 1220
Tragkraft kg	200
Rad-Ø mm	200
Eigengewicht kg	87
Farbe	lichtgrau
Etagenhöhe mm	290/650/1010
Art.-Nr.	E 859 250 A
Euro	617,00

Büroetagenwagen ohne Wände



Ladefläche B x L mm	500 x 800	500 x 1000
Außenmaße B x L x H mm	500 x 980 x 1070	500 x 1180 x 1060
Tragkraft kg	150	150
Rad-Ø mm	125	125
Eigengewicht kg	29	35
Farbe	lichtgrau	lichtgrau
Etagenhöhe mm	190/550/920	190/550/920
Art.-Nr.	E 859 251 A	E 859 252 A
Euro	264,00	289,00

Büroetagenwagen mit 2 Wänden



Ladefläche B x L mm	500 x 800	500 x 1000
Außenmaße B x L x H mm	500 x 980 x 1070	500 x 1180 x 1070
Tragkraft kg	150	150
Rad-Ø mm	125	125
Eigengewicht kg	37	42
Farbe	lichtgrau	lichtgrau
Etagenhöhe mm	190/550/920	190/550/920
Art.-Nr.	E 859 253 A	E 859 254 A
Euro	299,00	309,00

Büroetagenwagen mit 3 Wänden



Ladefläche B x L mm	490 x 800	490 x 1000
Außenmaße B x L x H mm	500 x 980 x 1070	500 x 1180 x 1070
Tragkraft kg	150	150
Rad-Ø mm	125	125
Eigengewicht kg	43	48
Farbe	lichtgrau	lichtgrau
Etagenhöhe mm	190/550/920	190/550/920
Art.-Nr.	E 859 255 A	E 859 256 A
Euro	357,00	374,00

Bürowagen mit 2 Etagen



Ladefläche B x L mm	500 x 780
Außenmaße B x L x H mm	590 x 890 x 900
Tragkraft kg	100
Rad-Ø mm	125
Eigengewicht kg	21
Farbe	lichtgrau
Etagenhöhe mm	230/800
Art.-Nr.	E 859 257 A
Euro	197,00

Bürowagen mit 3 Etagen



Ladefläche B x L mm	500 x 780
Außenmaße B x L x H mm	590 x 890 x 900
Tragkraft kg	150
Rad-Ø mm	125
Eigengewicht kg	27
Farbe	lichtgrau
Etagenhöhe mm	230/510/800
Art.-Nr.	E 859 258 A
Euro	233,00

Bürowagen ohne Trenngitter



Ladefläche B x L mm	290 x 710
Außenmaße B x L x H mm	380 x 800 x 1100
Tragkraft kg	150
Rad-Ø mm	125
Eigengewicht kg	22
Farbe	lichtgrau
Etagenhöhe mm	230/610/1000
Art.-Nr.	E 859 259 A
Euro	246,00

Bürowagen mit Trenngitter



Ladefläche B x L mm	290 x 710
Außenmaße B x L x H mm	380 x 800 x 1100
Tragkraft kg	150
Rad-Ø mm	125
Eigengewicht kg	23
Farbe	lichtgrau
Etagenhöhe mm	230/610/1000
Art.-Nr.	E 859 260 A
Euro	265,00

Bürowagen doppelseitig mit Trenngitter



Ladefläche B x L mm	940 x 650
Außenmaße B x L x H mm	740 x 1030 x 1150
Tragkraft kg	150
Rad-Ø mm	125
Eigengewicht kg	41
Farbe	lichtgrau
Etagenhöhe mm	230/610/1000
Art.-Nr.	E 859 261 A
Euro	348,00

Ordner-Drehsäulen

• Ideal für die platzsparende Unterbringung von Aktenordnern im DIN A4-Format • Verglichen mit der Fläche eines Wandregales können bis zu 80 % mehr Aktenordner aufgenommen werden • Leicht drehbar durch eingebaute Kugellager • Sinnvolle 6er Teilung je Etage für eine erhöhte Standfestigkeit und eine optimale Ordnerverteilung • Lieferbar als Standsäule mit praktischen Verstellfüßen zum problemlosen Ausgleich von Bodenunebenheiten oder bis zu 4 Etagen mit einem Rollensatz (die Gesamthöhe erhöht sich mit Rollen um 8 cm) • Gesamtbelastung für die Modelle mit Rollen beträgt max. 300 kg • Mit entsprechenden Aufbau-Etagen ausbaufähig bei künftigem Platzbedarf: Standsäule bis zu 6 Etagen, Säule mit Rollen bis zu 4 Etagen

Die

1 Säule im Ganzen drehbar:

- Mit einem Durchmesser von 810 mm für bis zu 24 Ordner /Etage oder mit einem Durchmesser von 1000 mm für bis zu 36 Ordner/Etage

2 Säule mit einzeln drehbaren Etagen:

- Mit einem Durchmesser von 810 mm für bis zu 24 Ordner/Etage

3 Ordnerdrehsäule-Tischmodell

- Eine Ordnerhöhe, für bis zu 24 Ordner • Ø 810 mm • Farbe Buche hell



mit Rollensatz (Zubehör)



3 Jahre Garantie



Säulen-Ø 810 mm

Ausführung	1	im Ganzen drehbar	im Ganzen drehbar	im Ganzen drehbar	im Ganzen drehbar	im Ganzen drehbar
Anzahl Etagen Stück		2	3	4	5	6
Gesamthöhe mm		880	1230	1580	1930	2280
Kapazität bis zu Ordner Stück		48	72	96	120	144
Säulen-Ø mm	Farbe					
810	hellgrau	E 823 650 A	E 823 651	E 823 652 A	E 823 653 A	E 823 656 A
	Euro	197,00	234,00	269,00	308,00	344,00
810	Buche hell	E 823 680 A	E 823 681	E 823 682 A	E 823 683 A	E 823 684 A
	Euro	197,00	234,00	271,00	308,00	344,00

Säulen-Ø 1000 mm

Ausführung	1	im Ganzen drehbar	im Ganzen drehbar	im Ganzen drehbar	im Ganzen drehbar	im Ganzen drehbar
Anzahl Etagen Stück		2	3	4	5	6
Gesamthöhe mm		880	1230	1580	1930	2280
Kapazität bis zu Ordner Stück		72	108	144	180	216
Säulen-Ø mm	Farbe					
1000	hellgrau	E 823 660 A	E 823 661 A	E 823 662 A	E 823 663 A	E 823 666 A
	Euro	245,00	292,00	338,00	384,00	429,00

Säulen-Ø 810 mm

Ausführung	2	Etagen einzeln drehbar	Etagen einzeln drehbar	Etagen einzeln drehbar	Etagen einzeln drehbar	Etagen einzeln drehbar
Anzahl Etagen Stück		2	3	4	5	6
Gesamthöhe mm		840	1200	1560	1920	2280
Kapazität bis zu Ordner Stück		48	72	96	120	144
Säulen-Ø mm	Farbe					
810	hellgrau	E 823 670 A	E 823 671 A	E 823 672 A	E 823 673 A	E 823 676 A
	Euro	209,00	269,00	327,00	386,00	445,00
810	Buche hell	E 823 690 A	E 823 691 A	E 823 692 A	E 823 693 A	E 823 694 A
	Euro	209,00	269,00	327,00	386,00	445,00

3 Ordnerdrehsäule-Tischmodell

Ausführung	3	Art.-Nr.	Euro
Tischmodell		E 823 678 A	146,00

Zubehör

Für Ausführung	Aufbauetage für 810 mm Ø		Aufbauetage für 1000 mm Ø		Rollensatz für Ø 810 / 1000 mm	
	Art.-Nr.	Euro	Art.-Nr.	Euro	Art.-Nr.	Euro
	-	-	-	-	E 823 679 A*	31,70
Buche hell	E 823 657 A	auf Anfrage	-	-	-	-
hellgrau	E 823 655 A	auf Anfrage	E 823 665 A	79,50	-	-

*Bei Einzelbestellung zzgl. 4,50 € Fracht



Abschließbare Büroschränke mit drehbaren Ordnersäulen passend zu jeder Büroeinrichtung auf Anfrage lieferbar!



Geldkassetten

- Aus Stahlblech mit Kunststoffeinsatz

NEU!**Geldkassetten**

B x T x H mm	Farbe	Art.-Nr.	Euro
152 x 119 x 76	weiss	E 861 705 A	15,20
152 x 119 x 76	schwarz	E 861 706 A	15,20
152 x 119 x 76	rot	E 861 707 A	15,20
152 x 119 x 76	blau	E 861 708 A	15,20
152 x 119 x 76	grau	E 861 709 A	15,20
152 x 119 x 76	silber	E 861 710 A	15,20

**Geldkassetten mit Einsatz à 8 Fächer
(für 8 Euro-Münzen)**

B x T x H mm	Farbe	Art.-Nr.	Euro
195 x 145 x 95	weiss	E 861 711 A	17,10
195 x 145 x 95	schwarz	E 861 712 A	17,10
195 x 145 x 95	rot	E 861 713 A	17,10
195 x 145 x 95	blau	E 861 714 A	17,10
195 x 145 x 95	grau	E 861 715 A	17,10
195 x 145 x 95	silber	E 861 716 A	17,10
250 x 170 x 90	weiss	E 861 717 A	19,40
250 x 170 x 90	schwarz	E 861 718 A	19,40
250 x 170 x 90	rot	E 861 719 A	19,40
250 x 170 x 90	blau	E 861 720 A	19,40
250 x 170 x 90	grau	E 861 721 A	19,40
250 x 170 x 90	silber	E 861 722 A	19,40
310 x 255 x 100	weiss	E 861 723 A	22,80
310 x 255 x 100	schwarz	E 861 724 A	22,80
310 x 255 x 100	rot	E 861 725 A	22,80
310 x 255 x 100	blau	E 861 726 A	22,80
310 x 255 x 100	grau	E 861 727 A	22,80
310 x 255 x 100	silber	E 861 728 A	22,80

NEU!**Geldkassetten**

- Komplette aus 1,5 mm Qualitätsfeinblech gezogen • Oberfläche pulverbeschichtet
- Verzinkte Griffgarnitur, im Deckel versenkt • Inkl. schwarzem Hartgeldeinsatz • Verschluss über Qualitätshebelzylinder mit 2 Schlüsseln • **Farbvarianten** rot, schwarz und blau
- (Bitte bei Bestellung gewünschte Farbe angeben)

B x T x H mm	Gewicht kg	Art.-Nr.	Euro
115 x 80 x 152	0,6	E 879 507 A	16,30
160 x 90 x 200	1,2	E 879 508 A	21,10
180 x 90 x 250	1,5	E 879 509 A	23,30
240 x 90 x 300	2,1	E 879 510 A	26,80

Eurozählkassette

- Aus Stahlblech, mit Tragegriff und herausnehmbarem Euro-Münzeinsatz • Abmessungen 355 x 275 x 102 mm • Farbe schwarz

Farbe	Art.-Nr.	Euro
schwarz	E 861 729 A	39,30

Euro-Geldkassetten

- Allseitig einwandiges Gehäuse • Inkl. Zähleinsatz in EURO • Stabiler Tragegriff • Verschluss über Qualitätshebelzylinder mit 2 Schlüsseln • **Lackierung in RAL 7035 lichtgrau**

B x T x H mm	Gewicht kg	Art.-Nr.	Euro
320 x 230 x 95	3,0	E 879 511 A	105,00
355 x 275 x 105	5,0	E 879 512 A	127,00



BLAUE
Art.-Nr.
Schnell-Liefer-
Programm

BASIC
Qualität auf einen Blick

1109

Tresore und Wertschutzschränke



Unser Transport- und Lieferservice !
Die Preise unseres Tresor- und Wertschutzprogrammes auf den nachstehenden Seiten verstehen sich als **frei Haus Lieferung innerhalb Deutschland.**

Gerne übernehmen wir, gegen einen kleinen Mehrpreis, **den Transport frei Verwendungsstelle** und bringen Ihren Tresor genau dorthin wo Sie ihn benötigen.

Bitte fragen Sie uns, wir helfen gerne !



Sicherheit vor Diebstahl und Feuer !
Sichern Sie Ihre wichtigen Dokumente, Datenträger, Bargeld, Schecks oder Schlüssel vor Einbruch und Brand !

Tresore und Wertschutzschränke werden nach bestimmten **Baurichtlinien gemäß VDMA 24992 (Verband deutscher Maschinen- und Anlagebauer e.V.) Ausgabe Mai 1995** hergestellt.

Ein begrenzter Schutz gegen Angriffe mit mechanisch wirkenden Einbruchswerkzeugen sowie einen Schutz gegen leichte Brände ist damit sichergestellt.

Sicherheitserklärungen

Nach folgende **Sicherheitsstufen, Einbruchschutz und Feuerschutz** wird unterschieden, jeweils versicherbar für den gewerblichen sowie für den privaten Einsatz. Die exakten Versicherungssummen erfragen Sie bitte bei Ihrem Versicherer.

Sicherheitsstufe A

Versicherbar: gewerblich bis ca. 1500 € privat bis ca. 1500 €

Sicherheitsstufe B

Versicherbar: gewerblich bis 300 kg bis ca. 2500 € privat bis 200 kg bis ca. 2500 €
über 300 kg bis ca. 10000 € über 200 kg bis ca. 40000 €

Zusätzlicher Einbruchschutz nach EU-Prüfnorm EN 1143-1

Kontrolle sowie **Brand- und Einbruchversuche durch den VdS (Verein deutscher Schadensverhütung, Köln).** Zugelassene VdS-Klassen sind generell mehrwandig und bieten einen definierten Einbruchschutz der in Widerstandseinheiten (RU) festgelegt wird.

Nach folgenden **VdS-Klassen** wird unterschieden, jeweils versicherbar für den gewerblichen sowie für den privaten Einsatz. Die exakten Versicherungssummen erfragen Sie bitte bei Ihrem Versicherer.

VdS-Klasse O / N mit 30 / 30 RU

Versicherbar: gewerblich bis ca. 10000 € privat bis ca. 40000 €

VdS-Klasse I mit 30 / 50 RU

Versicherbar: gewerblich bis ca. 20000 € privat bis ca. 65000 €

VdS-Klasse II mit 50 / 80 RU

Versicherbar: gewerblich bis ca. 50000 € privat bis ca. 100000 €

Zusätzlicher Feuerschutz nach EN 1047-1

Unterziehung einer **Feuerwiderstands- und Sturzprüfung nach EN 1047-1.**

Unterschieden wird hier nach Belastung zur Aufbewahrung von Dokumenten von 60 Minuten (S 60 P) bis 120 Minuten (S 120 P) sowie einer Beflammung bis zu 1090°C. Eine 60-minütige-Belastung erfolgt auch für Datenträger (S 60 DIS). Jeweils versicherbar für den gewerblichen sowie für den privaten Einsatz. Die exakten Versicherungssummen erfragen Sie bitte bei Ihrem Versicherer.

Sicherheitsstufe A + S 60 DIS + S 120 P

Versicherbar: gewerblich bis ca. 1500 € privat bis ca. 1500 €

Sicherheitsstufe A + S 120 P

Versicherbar: gewerblich bis ca. 1500 € privat bis ca. 1500 €

Sicherheitsstufe B + S 120 P

Versicherbar: gewerblich bis 300 kg bis ca. 2500 € privat bis 200 kg bis ca. 2500 €
über 300 kg bis ca. 10000 € über 200 kg bis ca. 40000 €

VdS-Klasse O / N + S 60 P

Versicherbar: gewerblich bis ca. 10000 € privat bis ca. 40000 €

VdS-Klasse I + S 60 DIS + S 60 P

Versicherbar: gewerblich bis ca. 20000 € privat bis ca. 65000 €

VdS-Klasse I + S 120 P

Versicherbar: gewerblich bis ca. 20000 € privat bis ca. 65000 €

VdS-Klasse II + S 60 P

Versicherbar: gewerblich bis ca. 50000 € privat bis ca. 100000 €

Schlossvarianten

Serienmäßig als Standardschloss mit 2 Schlüsseln haben alle Tresore und Wertschutzschränke ein **Doppelbart-Sicherheitsschloss (VdS-Klasse I).**

Auf Wunsch, anstelle von diesem Doppelbart-Sicherheitsschloss, erhalten Sie auch:

Elektronikschloss (für leichte Ausführungen)

Zahlenschloss, mechanisch

Elektronikschloss, ohne Notöffnung

Elektronikschloss, mit Notöffnung

Gegen Mehrpreis wird dann Ihr Tresor oder Wertschutzschrank mit Ihrer Wunsch-Schlossvariante geliefert.

Doppelbart-Sicherheitsschloss (VdS-Klasse I)

Serienmäßiges Standardschloss mit 2 Schlüsseln
(Grundsätzlich im Lieferumfang enthalten)





Elektronikschloss (für leichte Ausführungen)

Auf Wunsch, anstelle von Doppelbart-Sicherheitsschloss

Ausführung	Art.-Nr.	Euro
Zahlenschloss	E 862 521 A	203,00

Zahlenschloss, mechanisch

mit Klapp- oder Hängegriff (Montage modellabhängig, je nach Tresorgröße)

Auf Wunsch, anstelle von Doppelbart-Sicherheitsschloss

Ausführung	Art.-Nr.	Euro
Zahlenschloss, mechanisch	E 862 523 A	168,00

Elektronikschloss, ohne Notöffnung

ohne Notöffnung (1-99 Bediener), mit Klapp- oder Hängegriff

(Montage modellabhängig, je nach Tresorgröße)

Auf Wunsch, anstelle von Doppelbart-Sicherheitsschloss

Ausführung	Art.-Nr.	Euro
Zahlenschloss, ohne Notöffnung	E 862 525 A	273,00

Elektronikschloss, mit Notöffnung

mit Notöffnung (1-99 Bediener), mit Klapp- oder Hängegriff

(Montage modellabhängig, je nach Tresorgröße)

Auf Wunsch, anstelle von Doppelbart-Sicherheitsschloss

Ausführung	Art.-Nr.	Euro
Zahlenschloss, mit Notöffnung	E 862 526 A	384,00



Schlüsselanhänger "gleich mitbestellen"

• Kurze Schlüsselanhänger • Ohne Nummerierung • Mit Klebestreifen zur Selbstbeschriftung

• Beutel mit 10 Stück

• In den Farben: schwarz, blau, rot, gelb, grün (Bitte bei Bestellung gewünschte Farbe angeben)

Ausführung	Art.-Nr.	Euro/Beutel
Schlüsselanhänger "gleich mitbestellen"	E 879 543 A	1,20

Als Einzel- oder Nachbestellung zzgl. 5,00 Euro Frachtpauschale



Hakenleisten "gleich mitbestellen"

• Für 5, 7, 8 und 10 Schlüssel • Nummeriert

	Art.-Nr.	Euro
Hakenleisten "gleich mitbestellen"		
5 Haken, Länge 150 mm	E 879 520 A	3,80
7 Haken, Länge 210 mm	E 879 540 A	4,80
8 Haken, Länge 240 mm	E 879 541 A	5,70
10 Haken, Länge 300 mm	E 879 542 A	6,70

Als Einzel- oder Nachbestellung zzgl. 5,00 Euro Frachtpauschale



Schlüsselanhänger "gleich mitbestellen"

• Mit beschreibbaren Etiketten • Kunststoffbeutel mit 10 Stück • In den Farben weiß, rot, gelb, blau, schwarz, grün oder bunt gemischt

Farbe	Art.-Nr.	Euro/Beutel
weiss	E 859 480 A	1,50
rot	E 859 481 A	1,50
gelb	E 859 482 A	1,50
blau	E 859 483 A	1,50
schwarz	E 859 484 A	1,50
grün	E 859 485 A	1,50
bunt gemischt	E 859 486 A	1,50

Bei Einzel- oder Nachbestellung zzgl. 5,00 Euro Frachtpauschale



BLAUE
Art.-Nr.
Schnell-Liefer-
Programm

BASIC
Qualität auf einen Blick

1111

Notschlüsselkästen

- Allseitig einwandfreies Gehäuse aus Stahlblech inkl. 2 Haken zur Schlüsselaufbewahrung
- B x T x H = 120 x 34 x 150 mm

Lackierung in RAL 3002 karminrot



Notschlüsselkästen mit auswechselbarer Glasscheibe

- Serienmäßig mit Zylinderschloss und zwei Schlüsseln
- Wahlweise ohne oder mit Klöppel zum Einschlagen der Glasscheibe
- Auf Anfrage auch mit gleichschließender Schließung lieferbar

	Art.-Nr.	Euro
Ohne Klöppel	E 879 340 A	26,80
Mit Klöppel	E 879 341 A	28,00

Notschlüsselkästen mit Ganzmetalltür

- Tür vorgerichtet für kundenseitigen Profilhalbzylinder

	Art.-Nr.	Euro
Ganzmetalltür mit Profilhalbzylindervorrichtung	E 879 342 A	105,00

Schlüsselkästen aus Aluminium

- Hochwertige Design-Schlüsselkästen wahlweise mit 18, 36, 54 oder 72 Haken
- Inkl. Musterbeutel der neuen Schlüsselanhänger (je 2 Stück blau und schwarz, je 1 Stück rot und gelb)
- Farbe metallic-silber

NEU!



Schlüsselkästen, 18, 36, 54 oder 72 Haken

Hakenanzahl Stück	18 (ohne Zwischenpaneel)	36	54	72
B x T x H mm	302 x 118 x 280	302 x 118 x 280	302 x 118 x 280	302 x 118 x 400
Art.-Nr.	E 852 016 A	E 852 017 A	E 852 018 A	E 852 019 A
Euro	48,10	59,00	78,50	91,00



Schlüsselkästen mit Zahlenschloss, 36 oder 72 Haken



Hakenanzahl Stück	36	72
B x T x H mm	302 x 118 x 280	302 x 118 x 400
Art.-Nr.	E 852 020 A	E 852 021 A
Euro	76,50	105,00

Schlüsselanhänger



Farbe	VE/Stück	Art.-Nr.	Euro/VE
Set (2xschwarz, 2xblau, 1xrot, 1xgelb)	6	E 852 022 A	3,50
schwarz	6	E 852 023 A	3,50
rot	6	E 852 024 A	3,50
gelb	6	E 852 025 A	3,50
dunkelblau	6	E 852 026 A	3,50

Schlüsselschränke

- Gehäuse allseitig einwandig aus Stahl • Serienmäßig Zylinderschloss mit 2 Schlüsseln
- Galvanisch verzinkte Hakenleiste im Rastersystem verstellbar • Hakenleiste verschiedenfarbig und fortlaufend nummeriert • Zur Wandbefestigung vorbereitet • Farbe RAL 7035 lichtgrau

Hakenanzahl	B x T x H mm	Art.-Nr.	Euro
10	170 x 75 x 250	E 879 343 A	28,50
15	170 x 75 x 250	E 879 344 A	30,40
20	170 x 75 x 250	E 879 345 A	31,40
28	240 x 80 x 300	E 879 346 A	34,20
35	240 x 80 x 300	E 879 347 A	36,10
42	240 x 80 x 300	E 879 348 A	38,00
49	240 x 80 x 300	E 879 349 A	42,80



Schlüsselanhänger "gleich mitbestellen"

- Kurze Schlüsselanhänger • Ohne Nummerierung • Mit Klebestreifen zur Selbstbeschriftung
- Beutel mit 10 Stück • In den Farben: schwarz, blau, rot, gelb, grün (**Bitte bei Bestellung gewünschte Farbe angeben**)

Ausführung	Art.-Nr.	Euro/Beutel
Schlüsselanhänger "gleich mitbestellen"	E 879 543 A	1,20

Als Einzel- oder Nachbestellung zzgl. 5,00 Euro Frachtpauschale




Hakenleisten "gleich mitbestellen"

- Für 5, 7, 8 und 10 Schlüssel • Nummeriert

Hakenleisten "gleich mitbestellen"	Art.-Nr.	Euro
5 Haken, Länge 150 mm	E 879 520 A	3,80
7 Haken, Länge 210 mm	E 879 540 A	4,80
8 Haken, Länge 240 mm	E 879 541 A	5,70
10 Haken, Länge 300 mm	E 879 542 A	6,70

Als Einzel- oder Nachbestellung zzgl. 5,00 Euro Frachtpauschale



Schlüsselschränke

- Aus Stahlblech in lichtgrau

Hakenanzahl Stück	B x T x H mm	Art.-Nr.	Euro
20	160 x 80 x 200	E 859 472 A	20,30
30	160 x 80 x 200	E 859 473 A	22,80
40	160 x 80 x 200	E 859 474 A	23,70
80	280 x 60 x 370	E 859 475 A	33,80
68	300 x 60 x 390	E 859 476 A	59,80
105	270 x 52 x 515	E 859 477 A	72,00
140	270 x 52 x 515	E 859 478 A	74,00
200	270 x 52 x 680	E 859 479 A	80,50



Schlüsselanhänger "gleich mitbestellen"

- Mit beschreibbaren Etiketten • Kunststoffbeutel mit 10 Stück • In den Farben weiss, rot, gelb, blau, schwarz, grün oder bunt gemischt

Farbe	Art.-Nr.	Euro/Beutel
weiss	E 859 480 A	1,50
rot	E 859 481 A	1,50
gelb	E 859 482 A	1,50
blau	E 859 483 A	1,50
schwarz	E 859 484 A	1,50
grün	E 859 485 A	1,50
bunt gemischt	E 859 486 A	1,50

Bei Einzel- oder Nachbestellung zzgl. 5,00 Euro Frachtpauschale



BLAUE
Art.-Nr.
Schnell-Liefer-
Programm

BASIC
Qualität auf einen Blick

1113



Lackierung in RAL 7035 lichtgrau

Schlüsselschränke

- Gehäuse allseitig einwandig aus Stahlblech
- Glatte Vorderfront durch innenliegende Tür mit umlaufendem Rand
- Galvanisch verzinkte Hakenleiste im Rasterystem verstellbar
- Hakenleisten verschiedenfarbig und fortlaufend nummeriert
- Schwenkbares Schlüsselregister
- Zur Wandbefestigung vorgerichtet

Schlüsselschränke, eintürig

- Serienmäßig Zylinderschloss mit 2 Schlüsseln

Standardausführung

Hakenanzahl	B x T x H mm	Art.-Nr.	Euro
21	270 x 80 x 350	E 879 350 A	54,50
42	270 x 80 x 350	E 879 351 A	58,50
50	380 x 80 x 550	E 879 352 A	81,00
64	300 x 80 x 450	E 879 353 A	72,50
100	380 x 80 x 550	E 879 354 A	92,00

ausschwenkbare

Hakenanzahl	B x T x H mm	Art.-Nr.	Euro
150	380 x 140 x 550	E 879 355 A	119,00
200	380 x 140 x 550	E 879 356 A	147,00
250	380 x 205 x 550	E 879 357 A	186,00
300	380 x 205 x 550	E 879 358 A	205,00

Zubehör

Vorrichtung für Profilzylinder mit Schlossgehäuse	-	E 879 371 A	58,50
---	---	-------------	-------

Schlüsselschränke, zweitürig

- Serienmäßig Zylinderschloss mit 2 Schlüsseln



Lackierung in RAL 7035 lichtgrau

Hakenanzahl	B x T x H mm	Art.-Nr.	Euro
100	730 x 80 x 550	E 879 360 A	208,00
200	730 x 80 x 550	E 879 361 A	245,00
300	730 x 140 x 550	E 879 362 A	315,00
400	730 x 140 x 550	E 879 363 A	339,00
500	730 x 205 x 550	E 879 364 A	459,00
600	730 x 205 x 550	E 879 365 A	566,00
780	730 x 250 x 1300	E 879 366 A	767,00
860	730 x 250 x 1300	E 879 367 A	794,00
940	730 x 250 x 1300	E 879 368 A	824,00
1020	730 x 250 x 1300	E 879 369 A	878,00
1170	730 x 250 x 1300	E 879 370 A	927,00

Zubehör

Vorrichtung für Profilzylinder mit Schlossgehäuse	-	E 879 371 A	58,50
---	---	-------------	-------

Schlüsseltresore

Sicherheitsstufe A nach VDMA 24992 Stand Mai 1995

• **Versicherbar**: • gewerblich bis ca. 2.500 Euro

- Allseitig einwandiger Korpus, 3 mm stark
- Tür doppelwandig, 58 mm stark mit 3-seitiger Verriegelung durch Schließbolzen
- Doppelbart-Hochsicherheitsschloss mit 2 Schlüsseln
- Türöffnungswinkel 90° durch innenliegende Scharniere
- Galvanisch verzinkte Hakenleisten im Rasterystem verstellbar
- Hakenleisten verschiedenfarbig und fortlaufend nummeriert
- Hochwertige Feuerisolierung durch umlaufenden Feuerfalz
- **Mit CE-Zeichen, TÜV- und GS-geprüft**

Hakenanzahl	B x T x H mm	Gewicht	Art.-Nr.	Euro
70	459 x 120 x 436	22	E 879 372 A	285,00
100	460 x 120 x 636	35	E 879 373 A	324,00
150	460 x 206 x 636	44	E 879 374 A	355,00
200	460 x 206 x 636	44	E 879 375 A	383,00
300	460 x 306 x 636	48	E 879 376 A	433,00
400*	812 x 206 x 636	70	E 879 377 A	654,00
600*	812 x 306 x 636	80	E 879 378 A	824,00

* zweitürig

Alternative Schlossvarianten und diverses Zubehör erhalten Sie auf Anfrage!



Lackierung in RAL 7035 lichtgrau



• Sicherheitsstufe A nach VDMA 24992 Ausgabe Mai 1195 und S1 nach PN-EN 14450-2006 Zertifikat-Nr. P41/112/2007 (2512), geprüft und zertifiziert von IMP • **Versicherungsschutz bis 2500 €**



NEU!

Schlüsselanhänger und alternative Schlossvarianten finden Sie auf Seite 1111

Schlüsseltresore, Sicherheitsstufe A

• Mittlere Ausführung zur Wandmontage • Vier Bohrungen in der Rückwand zur Befestigung • Korpus einwandig 3 mm stark, Tür doppelwandig 57 mm stark, Türblatt 6 mm stark • Dreiseitige Verriegelung über Doppelbart-Sicherheitsschloss inklusive zwei Schlüssel • Verstellbare Hakenleisten farbig und nummeriert • **Lackierung in RAL 7035 lichtgrau** • Artikel E 862 232, 233, 238, 239, 240 2-flügelige Ausführung

Ausführung	Hakenanzahl	Außenmaße B x T x H mm x mm	Gewicht kg	Art.-Nr.	Euro
7 Hakenleisten	10 pro Hakenleiste	460 x 120 x 436	22	E 862 227 A	297,00
10 Hakenleisten	10 pro Hakenleiste	460 x 120 x 636	34	E 862 228 A	359,00
15 Hakenleisten	10 pro Hakenleiste	460 x 200 x 636	36	E 862 229 A	396,00
20 Hakenleisten	10 pro Hakenleiste	460 x 200 x 636	37	E 862 230 A	435,00
30 Hakenleisten	10 pro Hakenleiste	460 x 300 x 636	42	E 862 231 A	515,00
40 Hakenleisten	10 pro Hakenleiste	812 x 200 x 636	95	E 862 232 A	779,00
60 Hakenleisten	10 pro Hakenleiste	812 x 300 x 636	110	E 862 233 A	955,00
20 Hakenleisten (10xRückwand, 10xTür)	15 pro Hakenleiste	600 x 200 x 1000	115	E 862 234 A	978,00
26 Hakenleisten (13xRückwand, 13xTür)	15 pro Hakenleiste	600 x 200 x 1300	130	E 862 235 A	1075,00
32 Hakenleisten (16xRückwand, 16xTür)	15 pro Hakenleiste	600 x 200 x 1600	145	E 862 236 A	1214,00
36 Hakenleisten (18xRückwand, 18xTür)	15 pro Hakenleiste	600 x 200 x 1850	165	E 862 237 A	1362,00
52 Hakenleisten (26xRückwand, 26xTür)	15 pro Hakenleiste	1200 x 200 x 1300	220	E 862 238 A	1737,00
64 Hakenleisten (32xRückwand, 32xTür)	15 pro Hakenleiste	1200 x 200 x 1200	245	E 862 239 A	1855,00
72 Hakenleisten (36xRückwand, 36xTür)	15 pro Hakenleiste	1200 x 200 x 1850	290	E 862 240 A	1962,00



BLAUE Art.-Nr.
Schnell-Liefer-Programm

BASIC
Qualität auf einen Blick

1115



Schlüsseltresore, Sicherheitsstufe B nach VDMA 24992, Stand Mai 1995

- **Versicherbar:** • gewerblich bis ca. 10.000 Euro bei 300 kg • gewerblich bis 2500 Euro bei 200 kg
- privat bis ca. 40.000 Euro

- Allseitig doppelwandiger Korpus
- Tür doppelwandig, 70 mm stark mit 4-seitiger Verriegelung durch Schließbolzen
- Doppelbart-Hochsicherheitsschloss mit 2 Schlüsseln
- Türöffnungswinkel 180° durch außenliegende Scharniere
- Galvanisch verzinkte Hakenleisten im Rastersystem verstellbar
- Hakenleisten verschiedenfarbig und fortlaufend nummeriert
- Schlossschutz durch zusätzliche Panzerung
- Hochwertige Feuerisolierung durch umlaufenden Feuerfalz

Lackierung in RAL 7035 lichtgrau



Hakenanzahl	B x T x H mm	Gewicht kg	Art.-Nr.	Euro
980	636 x 560 x 800	210	E 879 382 A	1427,00
1400	636 x 560 x 1000	230	E 879 383 A	1696,00
1540	636 x 560 x 1200	250	E 879 384 A	1919,00
1960	636 x 560 x 1200	260	E 879 385 A	2076,00
2560	806 x 560 x 1500	270	E 879 386 A	2298,00
2880	806 x 560 x 1500	285	E 879 387 A	2448,00
3200	806 x 560 x 1500	310	E 879 388 A	2764,00
3600	806 x 560 x 1500	350	E 879 389 A	2889,00

Zubehör	Art.-Nr.	Euro
Mechanisches Zahlenkombinationsschloss, 82 mm vorstehend	E 879 390 A	199,00
Elektronikschloss mit Doppelbartschloss als Notöffnung, 82 mm vorstehend	E 879 391 A	459,00
Elektronikschloss ohne Notöffnung, 82 mm vorstehend	E 879 392 A	329,00

Möbeleinsatztresor

- **Sicherheitsstufe B nach VDMA 24992 Mai 1995 • Versicherbar:** Gewerblich und privat bis 2500,- Euro
- Tür doppelwandig, 45 mm stark, mit einseitiger Verriegelung durch Schließbolzen (20 mm) • Allseitig doppelwandiger Korpus
- Innenliegende Verschwindescharniere ermöglichen eine Türöffnung von 90° • Jeweils 2 Bohrungen im Boden und in der Rückwand (nicht durchgebohrt) • Ohne Verankerungsmaterial • Hochwertiger Feuerschutz durch umlaufenden Feuerfalz

NEU!

Lackierung in RAL 7035 lichtgrau



Außenmaße B x T x H mm	Innenmaße B x T x H mm	Volumen l	Gewicht kg	Anzahl Ordner Stück	Art.-Nr.	Euro
420 x 380 x 300	350 x 296 x 226	23	34	2	E 879 194 A*	158,00
300 x 380 x 420	220 x 296 x 346	23	34	2	E 879 195 A**	158,00

* 1 verstellbarer Fachboden ** 1 in der Höhe verstellbarer Fachboden

Möbel- und Geschäftstresore

- Allseitig doppelwandiger Korpus
- Schließbolzen Ø 20 mm, Türblatt 6 mm
- Serienmäßig Doppelbart - Hochsicherheitsschloss mit zwei Schlüsseln
- Hochwertige Feuerisolierung durch umlaufenden Feuerfalz
- Serienmäßig 2 Bohrungen in der Rückwand (vorgebohrt / nicht durchgebohrt)

Lackierung in RAL 7035 lichtgrau

Möbeltresore,

Sicherheitsstufe B nach VDMA 24992 Stand Mai 1995

- Versicherbar: • gewerblich bis ca. 2.500 Euro
- privat bis ca. 2.500 Euro

- Tür doppelwandig 53 mm stark mit einseitiger Verriegelung

Außenmaße B x T x H mm	Innenmaße B x T x H mm	Gewicht kg	Fach- böden	Art.-Nr.	Euro
306 x 233 x 272	234 x 135 x 200	20	-	E 879 413 A	183,00
471 x 400 x 334	399 x 302 x 262	40	1	E 879 414 A	212,00
426 x 393 x 432	339 x 295 x 360	49	1	E 879 415 A	229,00
426 x 393 x 606	339 x 295 x 530	66	1	E 879 416 A	289,00
426 x 393 x 806	339 x 295 x 730	82	2	E 879 417 A	358,00

Zubehör	Art.-Nr.	Euro
Mechanisches Zahlenkombinationsschloss, 12 mm vorstehend	E 879 418 A	188,00
Elektronikschloss ohne Notöffnung, 30 mm vorstehend	E 879 420 A	365,00



Geschäftstresore,

Sicherheitsstufe B nach VDMA 24992 Stand Mai 1995

- Versicherbar: • gewerblich bis ca. 10.000 Euro
- privat bis ca. 40.000 Euro

Außenmaße B x T x H mm	Innenmaße B x T x H mm	Gewicht kg	Fach- böden	Art.-Nr.	Euro
650 x 510 x 600	514 x 363 x 474	300	1	E 879 421 A	646,00
650 x 510 x 800	514 x 363 x 674	300	2	E 879 422 A	704,00
650 x 510 x 1200*	514 x 363 x 1074	300	2	E 879 423 A	823,00

*inkl. Innentresor, dadurch nutzbare Innentiefe 874 mm

Zubehör	Art.-Nr.	Euro
Mechanisches Zahlenkombinationsschloss, 12 mm vorstehend	E 879 424 A	188,00
Elektronikschloss mit Doppelbartschloss als Notöffnung, 12 mm vorstehend	E 879 425 A	433,00
Elektronikschloss ohne Notöffnung, 30 mm vorstehend	E 879 426 A	309,00



Geschäftstresore, Sicherheitsstufe B

- Massive Ausführung • Hochwertige Feuerisolierung mit umlaufender Feuerfalz • Allseitig doppelwandiger Korpus, Tür doppelwandig 78 mm stark mit vierseitiger Verriegelung durch Schliessbolzen mit 25 mm Durchmesser • Doppelbart-Sicherheitsschloss inklusive zwei Schlüssel • Beschläge 60 mm vorstehend • Lackierung in RAL 7035 lichtgrau

Alternative Schlossvarianten finden Sie auf Seite 1111



- Sicherheitsstufe B nach VDMA 24992 Ausgabe Mai 1195 und S2 nach PN-EN 14450-2006 Zertifikat-Nr. P41/115/2007 (2515), geprüft und zertifiziert von IMP
- Versicherungsschutz: Privat bis 40.000 €, Gewerblich bis 10.000 €

NEU!

Volumen l	Außenmaße B x T x H mm x mm	Innenmaße B x T x H mm	Durchgang mm	Fachbodenanzahl Stück	Ordneranzahl Stück	Gewicht kg	Art.-Nr.	Euro
256	650 x 510 x 1500	514 x 362 x 1376	1376x526	3	24	300	E 862 307 A	1105,00
275	650 x 510 x 1600	514 x 362 x 1476	1476x526	3	24	300	E 862 308 A	1203,00
213	650 x 510 x 1800	514 x 362 x 1676	1676x526	4	24	350	E 862 309 A	1267,00
524	1000 x 510 x 1800	864 x 362 x 1676	1676x876	4	44	450	E 862 310 A	1537,00



BLAUE
Art.-Nr.
Schnell-Liefer-
Programm

BASIC
Qualität auf einen Blick

1117



NEU!

Wandeinbautresore, Sicherheitsstufe B

- Mittlere Ausführung zum Wandeinbau • Einwandiger Korpus, Tür doppelwandig 40 mm stark, Türblatt 6 mm stark • Einseitige Verriegelung über Doppelbart-Sicherheitsschloss inklusive zwei Schlüssel
- **Lackierung in RAL 7035 lichtgrau**

Alternative **Schlossvarianten** finden Sie auf **Seite 1111**



- Sicherheitsstufe B nach VDMA 24992 Ausgabe Mai 1195 und S2 nach PN-EN 14450-2006 Zertifikat-Nr. P41/115/2007 (2515), geprüft und zertifiziert von IMP • **Versicherungsschutz: Privat bis 40.000 €, gewerblich bis 10.000 €**

Außenmaße B x T x H mm	Innenmaße B x T x H mm	Durchgang mm	Fachbodenanzahl	Gewicht kg	Art.-Nr.	Euro
300 x 200 x 166	240 x 155 x 106	90x180	-	8	E 862 262 A	115,00
300 x 200 x 266	240 x 155 x 206	190x180	-	12	E 862 263 A	124,00
420 x 200 x 426	360 x 155 x 366	345x300	1	22	E 862 264 A	157,00
420 x 360 x 426	360 x 310 x 366	345x300	1	28	E 862 265 A	177,00
420 x 360 x 600	360 x 310 x 540	520x300	1	45	E 862 266 A	229,00
600 x 360 x 600	540 x 310 x 540	520x580	1	65	E 862 267 A	255,00
420 x 360 x 800	360 x 310 x 740	720x300	2	55	E 862 268 A	259,00
800 x 360 x 800	740 x 310 x 740	720x680	2	75	E 862 269 A	369,00



NEU!

Wandeinbautresore, Euro/Vds2450EN/1143-1

- Massive Ausführung zum Wandeinbau • Doppelwandiger Korpus, Tür mehrwandig 85 mm stark, Türblatt 12 mm stark • Spezial-Doppelbart-Sicherheitsschloss der Vds-Schloss-Klasse 1 inklusive zwei Schlüssel • Verschwindsscharniere ermöglichen volle Raumausnutzung • **Lackierung in RAL 7035 lichtgrau**

Alternative **Schlossvarianten** finden Sie auf **Seite 1111**



- Sicherheitsstufe nach Euro / Vds 2450 EN / 1143-1 Klasse
- **Versicherungsschutz: Privat bis 65.000 €, Gewerblich bis 20.000 €**

Außenmaße B x T x H mm	Innenmaße B x T x H mm	Durchgang mm	Fachbodenanzahl	Gewicht kg	Art.-Nr.	Euro
390 x 267 x 330	312 x 171 x 230	220x260	1	36	E 862 270 A	369,00
490 x 267 x 330	412 x 171 x 230	220x360	1	44	E 862 271 A	402,00
490 x 387 x 430	412 x 291 x 330	320x360	1	60	E 862 272 A	528,00
490 x 387 x 530	412 x 291 x 430	420x360	1	69	E 862 273 A	559,00
490 x 387 x 630	412 x 291 x 530	520x360	2	81	E 862 274 A	603,00
490 x 387 x 830	412 x 291 x 730	720x360	2	100	E 862 275 A	689,00
490 x 387 x 1030	412 x 291 x 930	920x360	2	119	E 862 276 A	849,00
490 x 387 x 1230	412 x 291 x 1130	1120x360	2	138	E 862 277 A	952,00



NEU!

Wandeinbautresore, Euro/VdsEN/1143-1

- Besonders massive Ausführung zum Wandeinbau • Doppelwandiger Korpus, Tür mehrwandig 85 mm stark, Türblatt 12 mm stark • Spezial-Doppelbart-Sicherheitsschloss der Vds-Schloss-Klasse 1 inklusive zwei Schlüssel • Verschwindsscharniere ermöglichen volle Raumausnutzung • **Lackierung in RAL 7035 lichtgrau**

Alternative **Schlossvarianten** finden Sie auf **Seite 1111**



- Sicherheitsstufe nach Euro / Vds EN / 1143-1 Klasse
- **Versicherungsschutz: Privat bis 65.000 €, Gewerblich bis 20.000 €**

Außenmaße B x T x H mm	Innenmaße B x T x H mm	Durchgang mm	Fachbodenanzahl	Gewicht kg	Art.-Nr.	Euro
700 x 507 x 700	622 x 411 x 600	590x570	2	124	E 862 278 A	879,00
700 x 507 x 800	622 x 411 x 700	690x570	2	137	E 862 279 A	983,00
700 x 507 x 1000	622 x 411 x 900	890x570	2	164	E 862 280 A	1079,00
700 x 507 x 1200	622 x 411 x 1100	1090x570	2	190	E 862 281 A	1108,00
700 x 507 x 1500	622 x 411 x 1400	1390x570	3	233	E 862 282 A	1388,00
700 x 507 x 1800	622 x 411 x 1700	1690x570	3	273	E 862 283 A	1692,00



Einwurftresor

Einwurftresor für den gewerblichen Bereich, auch als Einsatz in einen vorhandenen Safe geeignet. Zum Einwurf von Schlüsseln, KFZ-Briefen, Bargeld oder Geldtaschen.

- **Einwurfklappe:** Für Safebags und Geldbomben Größe ca. 100x210x60 mm. Öffnungshöhe ca. 160 mm, Nutzbreite ca. 320 mm, Öffnungswinkel 90°
- **Entnahmefach:** ca. 378 mm hoch, ausgelegt mit Moosgummi zur Fallgeräuschminimierung, gesichert mit Doppelbart-Hochsicherheitsschloss und 3 Schlüsseln
- **Korpus und Türen:** einwandig

Außenmaße B x T x H mm	Innenmaße B x T x H mm	Volumen l	Gewicht kg	Art.-Nr.	Euro
360 x 350 x 578	354 x 247 x 370	32	52	E 879 539 A	387,00



Lackierung in RAL 7035 lichtgrau

Einwurftresore, Sicherheitsstufe A

- Leichte Ausführung, Rückwand und Boden mit je zwei Bohrungen für Verankerung
- Mit Einwurfklappe 3 mm stark und Zylinderschloss in Frontseite oben
- Beim Schließen der Klappe fällt das eingelegte Material in den Tresor, eine Rückholsicherung verhindert die nochmalige Entnahme
- Einwandiger Korpus 3 mm stark, Tür doppelwandig 45 mm stark, Türblatt 6 mm stark
- Doppelbart-Sicherheitsschloss inklusive zwei Schlüssel
- **Lackierung in RAL 7035 lichtgrau**

NEU!

Alternative **Schlossvarianten** finden Sie auf **Seite 1111**



- **Sicherheitsstufe A nach VDMA 14992 Ausgabe Mai 1195 und S1 nach PN-EN 14450-2005 (U) Zertifikat-Nr. P41/217/2005 (1842), geprüft und zertifiziert von IMP**
- **Versicherungsschutz: nach Absprache mit Ihrem Versicherer**

Volumen l	Außenmaße B x T x H mm	Innenmaße B x T x H mm	Durchgang mm	Gewicht kg	Art.-Nr.	Euro
9,2	250 x 250 x 600	240 x 200 x 400	335x110	28	E 862 311 A	354,00
18,1	250 x 250 x 800	240 x 200 x 600	535x110	36	E 862 312 A	407,00
27,0	250 x 250 x 1000	240 x 200 x 800	735x110	45	E 862 313 A	482,00
36,6	460 x 460 x 600	454 x 415 x 400	335x320	42	E 862 314 A	447,00
72,3	460 x 460 x 800	454 x 400 x 600	535x320	63	E 862 315 A	522,00
107,9	460 x 460 x 1000	454 x 405 x 800	735x320	85	E 862 316 A	599,00



Einwurf- Schubladentresore, bauähnlich Vds2450EN1143-1

- Freistehende Ausführung, Schutz gegen leichte Brände
- Allseitig mehrwandiger Korpus, Tür mehrwandig 104 mm stark
- Türbeschlag mit Hängegriff 60 mm vorstehend
- Mehrwandig, gepanzerte Schublade 200 mm hoch auf Teleskopschienen
- Beim Schließen der Schublade fällt das eingelegte Material in den Tresor, eine Rückholsicherung verhindert die nochmalige Entnahme
- Doppelbart-Sicherheitsschloss inklusive zwei Schlüssel
- **Lackierung in RAL 7035 lichtgrau**

Alternative **Schlossvarianten** finden Sie auf **Seite 1111**

NEU!



- **Sicherheitsstufe nach Vds 2450 EN 1143-1 Klasse I und Klasse D-I nach PN-EN 1143-2-2004 Zertifikat-Nr. P41/213/2005 (1838), geprüft und zertifiziert von IMP**
- **Versicherungsschutz: nach Absprache mit Ihrem Versicherer**

Volumen l	Außenmaße B x T x H mm	Innenmaße B x T x H mm	Gewicht kg	Art.-Nr.	Euro
53	650 x 550 x 800	514 x 380 x 530	300	E 862 320 A	1679,00
92	650 x 550 x 1000	514 x 380 x 730	300	E 862 321 A	1886,00
131	650 x 550 x 1200	514 x 380 x 930	300	E 862 322 A	2034,00
170	650 x 550 x 1400	514 x 380 x 1130	300	E 862 323 A	2163,00



BLAUE
Art.-Nr.
Schnell-Liefer-
Programm

BASIC
Qualität auf einen Blick


1119



Counter-Tresore, Sicherheitsstufe B

- Massive Ausführung, Schutz gegen leichte Brände, zwei Bohrungen in der Rückwand
- Allseitig doppelwandiger Korpus 80 mm stark
- Umlaufende Feuerfalz und feuerhemmende Isolierung in den Zwischenwänden
- Tür doppelwandig 80 mm stark, Türblatt 12 mm stark
- Vierseitige Verriegelung mit Doppelbart-Sicherheitsschloss nach Vds Klasse I inklusive zwei Schlüssel
- Schublade auf Teleskopschienen und ebenfalls mit Doppelbart-Sicherheitsschloss nach Vds Klasse I inklusive zwei Schlüssel
- **Lackierung in RAL 7035 lichtgrau**

Alternative **Schlossvarianten** finden Sie auf **Seite 1111**



- Sicherheitsstufe B
- Versicherungsschutz: bis 2500 €

NEU!




Außenmaße B x T x H mm	Innenmaße B x T x H mm	Fachbodenanzahl	Gewicht kg	Art.-Nr.	Euro
496 x 410 x 616	400 x 295 x 330	-	85	E 862 317 A	916,00
496 x 410 x 816	400 x 295 x 530	1	105	E 862 318 A	1099,00
496 x 410 x 1016	400 x 295 x 730	1	132	E 862 319 A	1285,00

Deposit-Tresore, Sicherheitsstufe Vds 2825/EN 1143-2 Klasse I / Klasse D-I nach PN-EN 1143-2-2004

- Allseitig mehrwandiger Korpus 80 mm stark
- Tür mehrwandig 109 mm stark
- Türbeschlag 60 mm vorstehend
- Haupttür mit Doppelbart-Sicherheitsschloss inklusive zwei Schlüssel
- Schublade 488 mm hoch auf Teleskopschienen und ebenfalls mit Doppelbart-Sicherheitsschloss inklusive zwei Schlüssel
- Beim Schließen der Schublade fällt das eingelegte Material in den Tresor, eine Rückholsicherung verhindert die nochmalige Entnahme
- Depositfachgröße B x T x H 328 x 220 x 100 mm
- **Lackierung in RAL 7035 lichtgrau**

Alternative **Schlossvarianten** finden Sie auf **Seite 1111**



- Sicherheitsstufe Vds 2825/EN 1143-2 Klasse I und Klasse D-I nach PN-EN 1143-2-2004, Zertifikat-Nr. P41/213/2005 (1838), geprüft und zertifiziert von IMP
- Versicherungsschutz: gewerblich bis 20.000 €

NEU!



Volumen l	Außenmaße B x T x H mm	Innenmaße B x T x H mm	Gewicht kg	Art.-Nr.	Euro
114	680 x 680 x 1094	564 x 515 x 467	690	E 862 327 A	2749,00
172	680 x 680 x 1294	564 x 515 x 667	780	E 862 328 A	2874,00
230	680 x 680 x 1494	564 x 515 x 867	860	E 862 329 A	3099,00



Deposit-Tresore, Sicherheitsstufe Vds 2528/EN 1143-2 Klasse II / Klasse D-II nach PN-EN 1143-2-2004

- Allseitig mehrwandiger Korpus 80 mm stark • Tür mehrwandig 109 mm stark • Türbeschlag 60 mm vorstehend • Haupttür mit Doppelbart-Sicherheitsschloss inklusive zwei Schlüssel • Schublade 488 mm hoch auf Teleskopschienen und ebenfalls mit Doppelbart-Sicherheitsschloss inklusive zwei Schlüssel • Beim Schließen der Schublade fällt das eingelegte Material in den Tresor, eine Rückholsicherung verhindert die nochmalige Entnahme • Depositfachgröße B x T x H 328 x 220 x 100 mm
- **Lackierung in RAL 7035 lichtgrau**

Alternative **Schlossvarianten** finden Sie auf **Seite 1111**



- Sicherheitsstufe Vds 2528/EN 1143-2 Klasse II und Klasse D-II nach PN-EN 1143-2-2004, Zertifikat-Nr. P41/214/2005 (1839), geprüft und zertifiziert von IMP
- Versicherungsschutz: gewerblich bis 50.000 €

NEU!



Volumen l	Außenmaße B x T x H mm	Innenmaße B x T x H mm	Gewicht kg	Art.-Nr.	Euro
114	680 x 680 x 1094	564 x 515 x 471	740	E 862 324 A	3089,00
172	680 x 680 x 1294	564 x 515 x 671	830	E 862 325 A	3343,00
230	680 x 680 x 1494	564 x 515 x 871	905	E 862 326 A	3598,00

Deposit-Tresore, Sicherheitsstufe Vds 2528/EN 1143-2 Klasse III / Klasse D-III nach PN-EN 1143-2-2004

- Allseitig mehrwandiger Korpus 80 mm stark • Tür mehrwandig 137 mm stark • Türbeschlag 60 mm vorstehend • Haupttür mit Doppelbart-Sicherheitsschloss inklusive zwei Schlüssel • Das Verschluss- und Riegelsystem schützt massiv gegen Einbruch wobei im Falle eines Einbruchversuchs eine zusätzliche Notverriegelung der Tür aktiviert wird, vorgerichtet für den Einbau von Einbruchmeldeanlagen-Komponenten • Schublade 488 mm hoch auf Teleskopschienen und ebenfalls mit Doppelbart-Sicherheitsschloss inklusive zwei Schlüssel • Beim Schließen der Schublade fällt das eingelegte Material in den Tresor, eine Rückholsicherung verhindert die nochmalige Entnahme • Depositfachgröße B x T x H 328 x 220 x 100 mm
- **Lackierung in RAL 7035 lichtgrau**

Alternative **Schlossvarianten** finden Sie auf **Seite 1111**



- Sicherheitsstufe Vds 2528/EN 1143-2 Klasse III und Klasse D-III nach PN-EN 1143-2-2004, Zertifikat-Nr. P41/174/2005 (1799), geprüft und zertifiziert von IMP
- Versicherungsschutz: gewerblich bis 100.000 €

NEU!



Volumen l	Außenmaße B x T x H mm	Innenmaße B x T x H mm	Gewicht kg	Art.-Nr.	Euro
102	680 x 680 x 1094	548 x 476 x 455	860	E 862 330 A	3475,00
154	680 x 680 x 1294	548 x 476 x 655	960	E 862 331 A	3729,00
206	680 x 680 x 1494	548 x 476 x 855	1060	E 862 332 A	4049,00



BLAUE
Art.-Nr.
Schnell-Liefer-
Programm

BASIC
Qualität auf einen Blick

1121

Datensicherungsschränke, Sicherheitsstufe A und Vds 2450/EN 1143-1

• Mit Sockel 85 mm hoch und zwei Bohrungen im Boden • Feuerschutz durch Brandprüfung nach EN 1047-1 Güteklasse S 60 DIS, Feuer- und Sturzttest (1 Stunde bis 1090°C) sowie zertifiziert und güteüberwacht durch Vds Zertifikat • Durch spezielle Füllungen und Dichtungen sind Datenträger und Dokumente optimal vor Bränden und Löschwasser geschützt • Mehrwandiger Korpus und Tür, 95 mm stark, allseitige Bolzenverriegelung • Spezial-Doppelbart-Sicherheitschloss inklusive zwei Schlüssel • Schublade 75 mm hoch • Beschläge 60 mm vorstehend • **Lackierung in RAL 7035 lichtgrau**

Ausstattung:

Artikel E 862 504 + E 862 508:

CD-ROM: 2 Schubladen mit 3 Reihen a 33 Stück = 198 Stück

3 1/2 Diskette: 3 Schubladen mit 4 Reihen a 99 Stück = 1188 Stück

8 mm DAT-Band: 3 Schubladen mit 4 Reihen a 18 Stück = 216 Stück

Mischbestückung: 198 x CD-ROM + 36 x 8 mm DAT + 198 x 3 1/2 Diskette

Artikel E 862 505 + E 862 509:

CD-ROM: 2 Schubladen mit 4 Reihen a 33 Stück = 246 Stück

3 1/2 Diskette: 3 Schubladen mit 5 Reihen a 99 Stück = 1485 Stück

8 mm DAT-Band: 3 Schubladen mit 5 Reihen a 18 Stück = 270 Stück

Mischbestückung: 264 x CD-ROM + 36 x 8 mm DAT + 297 x 3 1/2 Diskette

Artikel E 862 506 + E 862 510:

2 x die Ausstattung von Artikel E 862 504 + E 862 508

Artikel E 862 507 + E 862 511:

2 x die Ausstattung von Artikel E 862 505 + E 862 509



Artikel E 862 508

Sicherheitsstufe A nach VDMA 24992 Ausgabe Mai 1995 und EN 1047-1 S60DIS / S1 nach PN-EN 14450-2006 Zertifikat-Nr. P41/115/2007 (2515)

Volumen l	Außenmaße B x T x H mm	Innenmaße B x T x H mm	Gewicht kg	Schubladenanzahl	Art.-Nr.	Euro
58	540 x 620 x 635	380 x 389 x 400	200	3	E 862 504 A	1523,00
79	540 x 755 x 635	380 x 524 x 400	225	3	E 862 505 A	1754,00
116	540 x 620 x 1270	380 x 389 x 800	400	6	E 862 506 A	2965,00
158	540 x 755 x 1270	380 x 524 x 800	452	6	E 862 507 A	3428,00

Sicherheitsstufe nach Vds 2450/EN 1143-1 und EN 1047-1 S60DIS / Klasse I nach PN-EN 1143-1-2006 Zertifikat-Nr. P41/117/2007 (2517)

Volumen l	Außenmaße B x T x H mm	Innenmaße B x T x H mm	Gewicht kg	Schubladenanzahl	Art.-Nr.	Euro
58	540 x 620 x 635	380 x 389 x 400	200	3	E 862 508 A	1739,00
79	540 x 755 x 635	380 x 524 x 400	226	3	E 862 509 A	1968,00
116	540 x 620 x 1270	380 x 389 x 800	400	6	E 862 510 A	3398,00
158	540 x 755 x 1270	380 x 524 x 800	452	6	E 862 511 A	3859,00

Datensicherungsschränke, Sicherheitsstufe B

Sicherheitsstufe B nach VDMA 24992 Mai 1995 und S60DIS

Versicherbar: Privat 2500 €, Gewerblich 2500 €

- Tür und Korpus mehrwandig mit 2-seitiger Verriegelung durch je 2 Falchbolzen
- Türöffnungswinkel 180° • Doppelbart-Sicherheitschloss mit zwei Schlüssel
- 1 Std. Feuersicherheit für Datenträger nach eN 1047-1, Prüfung (Feuer- und Falltest) durch das IMBA/MPA an der TU Braunschweig • Durch spezielle Queldichtung Schutz vor Brandgasen und Löschwasser • Auf Kundenwunsch auch mit abnehmbarem Sockel
- **Lackierung RAL 7035 lichtgrau**

Bestückung Diskettenkorb:

Datenträger / Höhenbedarf / Anzahl Diskettenkörbe / Anzahl Datenträger pro Diskettenkorb

4 mm DAT (81x59x196mm) / 84 mm / 3 Stück / 128 Stück

CD-ROM (142x124x10mm) / 140 mm / 2 Stück / 124 Stück

Diskette 3 1/2 / 112 mm / 3 Stück / 645 Stück



Ausstattung	Außenmaße B x T x H mm	Innenmaße B x T x H mm	Gewicht kg	Art.-Nr.	Euro
Mit einem Fachboden	510 x 585 x 640	348 x 390 x 388	155	E 879 468 A	1773,00

Ausstattung	Außenmaße B x T x H mm	Innenmaße B x T x H mm	Gewicht kg	Art.-Nr.	Euro
Mit einem Diskettenkorb	510 x 585 x 640	348 x 390 x 388	240	E 879 469 A	2068,00

Zubehör	für	Art.-Nr.	Euro
Elektronikschloss ohne Notöffnung, 30 mm vorstehend	879468 + 879469	E 879 470 A	329,00



Aktentresore

Aktenschränke Sicherheitsstufe A nach VDMA 24992 Stand Mai 1995

• Versicherbar: • gewerblich bis ca. 2.500 Euro • privat bis ca. 2.500 Euro

- Doppelwandige Tür (60 mm) mit dreiseitiger Verriegelung durch Schließbolzen (25 mm)
- Türblatt aus 6 mm starkem, massivem Stahl
- Serienmäßig Doppelbart-Hochsicherheitsschloss mit zwei Schlüsseln
- Allseitig einwandiger Korpus (3 mm), Boden doppelwandig
- Türöffnungswinkel 90° durch innenliegende Scharniere
- Zur Wand- und Bodenbefestigung gegen Aufpreis vorgerichtet
- Höhe 1000 mm und 1200 mm serienmäßig mit Innentresor 250 mm hoch
- Geeignet zur Aufbewahrung von Aktenordnern

Lackierung in RAL 7035 lichtgrau

Anzahl Ordner	Außenmaße B x T x H mm	Innenmaße B x T x H mm	Gewicht kg	Fachböden	Art.-Nr.	Euro
13	500 x 370 x 800	484 x 301 x 761	69	2	E 879 473 A	342,00
12	500 x 370 x 1000*	484 x 301 x 711	86	1	E 879 474 A	406,00
15	500 x 370 x 1200*	484 x 301 x 911	102	2	E 879 475 A	456,00

* inkl. serienmäßigen Innentresor 250 mm hoch

Zubehör zu Papiersicherungsschränken

Sicherheitsstufe Klasse I nach VdS 2450 / EN 1143-1 (30/50 RU) und s 60 P nach VDMA 24991 (1 Stunde Feuersicherheit für Dokumente)

Zubehör	Art.-Nr.	Euro
Mechanisches Zahlenkombinationsschloss, 12 mm vorstehend	E 879 476 A	164,00
Elektronikschloss ohne Notöffnung, 30 mm vorstehend	E 879 477 A	299,00
Aufpreis Bohrung für Verankerung durchgebohrt	E 879 478 A	16,00
Aufpreis Verankerungsmaterial pro Bohrung	E 879 479 A	4,80



Aktentresore, Sicherheitsstufe A

- Zwei Bohrungen in der Rückwand
- Einwandiger, flammgeschützter Korpus 3 mm stark
- Tür doppelwandig, Türblatt 6 mm stark mit umlaufende Feuerfalz
- Verriegelung mit Doppelbart-Sicherheitsschloss inklusive zwei Schlüsseln
- Schränke 1500 mm und 1900 mm hoch sollten unbedingt wegen Kopflastigkeit bei geöffneter Tür verankert werden
- Lackierung in RAL 7035 lichtgrau

Alternative Schlossvarianten finden Sie auf Seite 1111



- Sicherheitsstufe A nach VDMA 24992 Ausgabe Mai 1995 und S1 nach PN-EN 14450-2006 Zertifikat-Nr. P41/102/2008 (2814), geprüft und zertifiziert von IMP
- Versicherungsschutz: bis 1500 €

NEU!



>Volumen l	Außenmaße B x T x H mm	Innenmaße B x T x H mm	Durchgang mm	Fachbodenanzahl	Gewicht kg	Art.-Nr.	Euro
248	800 x 400 x 1200	782 x 335 x 1194	1110x666	2	110	E 862 296 A	523,00
315	800 x 400 x 1500	782 x 335 x 1494	1410x666	3	130	E 862 297 A	702,00
382	800 x 400 x 1900	782 x 335 x 1894	1810x666	4	150	E 862 298 A	904,00



BLAUE Art.-Nr. Schnell-Liefer-Programm

BASIC
Qualität auf einen Blick

1123



Wertschutzschränke

Wertschutzschränke, Sicherheitsstufe VdS-Klasse III ECB-S C01 und VdS 2450 (DIN EN 1143-1) (80/120 RU) • Versicherbar: • gewerblich bis ca. 100.000 Euro • privat bis ca. 200.000 Euro

- Korpus mehrwandig mit hochwertiger Armierung, aufwändiger Panzerung und Hartbetonfüllung
- Tür 3-wandig, mehrfach aus massivem Stahl gekantet, mit mehrwandiger Türsonderkonstruktion (123mm)
- Zusätzlich vollflächig mit Spezialfüllung aufgefüllt
- Höchst widerstandsfähige Türfront und Korpus gegen Angriffe mit mechanischen und thermischen Einbruchwerkzeugen
- Dreiseitige Verriegelung durch massive Schließbolzen Ø 40 mm und starre Hintergreifschiene auf der Scharnierseite
- Türöffnungswinkel von 180°
- Zusätzliche Schlosseinfassung und Durchschlagsicherung, die beim Aufbruchversuch das Öffnen erschwert. Erweiterte Schlosspanzerung.
- Fester Stand durch serienmäßige Vorrichtung zur Bodenverankerung, inkl. zugelassenem Verankerungsmaterial
- Serienmäßige Doppelbart-Hochsicherheitsschloss mit zwei Schlüsseln

Lackierung in RAL 7035 lichtgrau

Anzahl Ordner	Außenmaße B x T x H mm	Innenmaße B x T x H mm	Gewicht kg	Fachböden	Art.-Nr.	Euro
8	604 x 542 x 684	499 x 364 x 587	315	2	E 879 449 A	1937,00
21	734 x 632 x 1214	629 x 454 x 1117	610	3	E 879 450 A	2789,00
31	834 x 725 x 1414	729 x 547 x 1317	810	3	E 879 451 A	3862,00
39	834 x 682 x 1684	729 x 504 x 1587	910	3	E 879 452 A	3722,00
65	1200 x 682 x 1800*	1108 x 508 x 1693	1255	4	E 879 453 A	5499,00

*zweitürig

Alternative Schlossvarianten sowie diverses Zubehör erhalten Sie auf Anfrage!



NEU!



Wertschutzschränke, Sicherheitsstufe Euro Vds 2450 EN/1143-1 Klasse III

- Mit Bodenverankerung • Korpus und Tür mehrwandig mit hochfester Spezialbetonfüllung • Türstärke 137 mm mit 3-seitiger Verriegelung mittels Riegelbolzen sowie einem durchgehenden Hintergreifprofil an der Scharnierseite • Scharniere außenliegend, Türöffnungswinkel 180° • Das eingesetzte Verschluss- und Riegelsystem schützt massiv gegen Einbruch, darüber hinaus wird bei einem Einbruch eine zusätzliche Notverriegelung an der Tür aktiviert • Vorgerichtet für den Einbau von Einbruchmeldeanlagen-Komponenten • Doppelbart-Hochsicherheitsschloss der Schlossklasse 2 inklusive zwei Schlüssel
- Lackierung in RAL 7035 lichtgrau
- Artikel E 862 388 - E 862 390 2-flügelige Ausführung

Alternative Schlossvarianten finden Sie auf Seite 1111



• Sicherheitsstufe Euro Vds 2450 EN/1143-1 Klasse III und Klasse III nach PN-EN 1143-1-2006, Zertifikat-Nr. P41/119/2007 (2519), geprüft und zertifiziert von IMP
• Versicherungsschutz: Privat bis 200.000 €, Gewerblich bis 100.000 €

Volumen l	Außenmaße B x T x H mm	Innenmaße B x T x H mm	Durchgang mm	Fachbodenanzahl Stück	Ordneranzahl Stück	Gewicht kg	Art.-Nr.	Euro
70	636 x 510 x 606	504 x 305 x 456	456x486	1	6	353	E 862 384 A	1615,00
101	636 x 510 x 806	504 x 305 x 656	656x486	2	9	449	E 862 385 A	1832,00
132	636 x 510 x 1006	504 x 305 x 856	856x486	2	13	542	E 862 386 A	2107,00
385	806 x 550 x 1806	674 x 345 x 1656	1656x656	4	38	1050	E 862 387 A	4033,00
508	950 x 550 x 1950	818 x 345 x 1800	1800x800	4	50	1355	E 862 388 A	5107,00
715	1260 x 550 x 1950	1128 x 349 x 1815	1800x1110	4	75	1629	E 862 389 A	4239,00
790	1486 x 550 x 1806	1354 x 349 x 1671	1656x1336	4	84	1807	E 862 390 A	6126,00



Dokumentenschränke

Sicherheitsstufe B nach VDMA 24992 Stand Mai 1995

Versicherbar: gewerblich bis ca. 10.000 Euro bei 300 kg gewerblich bis ca. 2500 Euro bei 200 kg
privat bis ca. 40.000 Euro

- Feuerisolierung und umlaufender Feuerfalz
- Allseitig doppelwandiger Korpus
- Tür dazweiwandig 92 mm stark, mit dreiseitiger Verriegelung durch Schließbolzen (Ø 25 mm)
- Auf der Scharnierseite starre Verschlussbolzen
- Türöffnungswinkel 180° durch außenliegende Scharniere
- Serienmäßig mit Doppelbart-Hochsicherheitsschloss mit zwei Schlüsseln
- Serienmäßig vorgerichtet mit jeweils 2 Bohrung in Boden und Rückwand (inkl. 2 Sätze Verankerungsmaterial)

Außenmaße B x T x H mm	Innenmaße B x T x H mm	Gewicht kg	Fach- böden	Anzahl Ordner	Art.-Nr.	Euro
700 x 470 x 1200	565 x 305 x 1075	165	2	21	E 879 545 A	883,00
700 x 470 x 1900	565 x 305 x 1775	241	4	35	E 879 546 A	1265,00
950 x 470 x 1900	815 x 305 x 1775	293	4	50	E 879 547 A	1425,00
950 x 470 x 1900*	815 x 305 x 1775	305	4	50	E 879 548 A	1479,00
1280 x 470 x 1900*	1145 x 305 x 1775	372	4	70	E 879 549 A	1688,00

* 2-türig

Lackierung in RAL 7024 graphitgrau



Alternative Schlossvarianten sowie diverses Zubehör erhalten Sie auf Anfrage!

Stahlbüroschränke, feuergeschützt S1

- Korpus und Tür doppelwandig mit Feuerisolierung • 4-seitig sperrend, Verriegelung über Doppelbartschloss inklusive zwei Schlüssel • Beschläge 60 mm vorstehend
- Lackierung in RAL 7035 lichtgrau

Alternative Schlossvarianten finden Sie auf Seite 1111

NEU!

**BASIC
INFO**

• Sicherheitsstufe S1 nach PN-EN
14450-2006, Zertifikat-Nr. P41/102/2008
(2814), geprüft und zertifiziert von IMP



Ausführung	Volumen l	Außenmaße B x T x H mm	Innenmaße B x T x H mm	Fachbodenanzahl	Gewicht kg	Art.-Nr.	Euro
1-flügelig	256	650 x 500 x 1226	583 x 405 x 1088	3	110	E 862 394 A	833,00
2-flügelig	633	930 x 500 x 1950	863 x 405 x 1812	4	195	E 862 395 A	1069,00
2-flügelig	647	950 x 500 x 1950	883 x 405 x 1812	4	205	E 862 396 A	1116,00
2-flügelig	831	1200 x 500 x 1950	1133 x 405 x 1812	4	240	E 862 397 A	1255,00
2-flügelig	465	1150 x 500 x 1150	1083 x 405 x 1012	3	200	E 862 398 A	986,00
2-flügelig	875	1260 x 500 x 1950	1193 x 405 x 1812	4	250	E 862 399 A	1436,00
2-flügelig	513	1260 x 500 x 1150	1193 x 405 x 1062	3	210	E 862 400 A	1033,00
2-flügelig, mit Trennwand	1180	1500 x 550 x 1950	1433 x 455 x 1812	2x4	330	E 862 401 A	1804,00
2-flügelig, mit Trennwand	1450	1830 x 550 x 1950	1763 x 455 x 1812	2x4	390	E 862 402 A	2107,00



BLAUE
Art.-Nr.
Schnell-Liefer-
Programm

BASIC[®]
Qualität auf einen Blick

1125

NEU!



NEU!



Wertschutzschränke, Sicherheitsstufe Euro Vds 2450 EN/1143-1 Klasse I

• Massive Ausführung mit Bodenverankerung • Korpus und Tür allseitig mehrwandig, 90 mm stark, Türblatt 12 mm stark • Vierseitige Verriegelung • Doppelbart-Hochsicherheitsschloss der Schlossklasse 2 inklusive zwei Schlüssel • **Lackierung in RAL 7035 lichtgrau**

Alternative **Schlossvarianten** finden Sie auf **Seite 1111**



• Sicherheitsstufe Euro Vds 2450 EN/1143-1 Klasse I geprüft und zertifiziert von IMP
• Versicherungsschutz: Privat bis 65.000 €, Gewerblich bis 20.000 €

Außenmaße B x T x H mm	Innenmaße B x T x H mm	Fachbodenanzahl	Gewicht kg	Art.-Nr.	Euro
496 x 300 x 336	412 x 181 x 230	1	82	E 862 333 A	543,00
496 x 410 x 436	412 x 291 x 330	1	120	E 862 334 A	629,00
496 x 410 x 536	412 x 291 x 430	1	130	E 862 335 A	729,00
496 x 410 x 636	412 x 291 x 530	2	148	E 862 336 A	819,00
496 x 410 x 836	412 x 291 x 730	2	184	E 862 337 A	1048,00
496 x 410 x 1036	412 x 291 x 930	2	215	E 862 338 A	1275,00
496 x 410 x 1236	412 x 291 x 1130	2	248	E 862 339 A	1405,00
736 x 560 x 836	652 x 441 x 730	2	265	E 862 340 A	1215,00
736 x 560 x 1236	652 x 441 x 1130	2	377	E 862 341 A	1633,00
736 x 560 x 1536	652 x 441 x 1430	3	480	E 862 342 A	2019,00
736 x 560 x 1836	652 x 441 x 1730	3	545	E 862 343 A	2182,00
1200 x 560 x 1836	1116 x 441 x 1730	3	695	E 862 344 A	3139,00

Wertschutzschränke, Sicherheitsstufe Euro Vds 2450 EN/1143-1 Klasse II

• Massive Ausführung mit Bodenverankerung • Korpus und Tür allseitig mehrwandig mit hochfester Spezialbetonfüllung • Türstärke 114 mm mit dreiseitige Verriegelung mittels Riegelbolzen sowie einem durchgehenden Hintergreifprofil an der Scharniersseite • Durch außenliegende (60 mm vorstehend) Scharniere ergibt sich ein Türöffnungswinkel von 180° • Das eingesetzte Verschluss- und Riegelsystem schützt massiv gegen Einbruchversuche • Darüber hinaus wird bei einem Einbruchversuch eine zusätzliche Notverriegelung der Tür aktiviert • Die kompakte Konstruktion garantiert einen definierten Einbruchschutz gegen Angriffe mit mechanischen und thermisch wirkenden Einbruchwerkzeugen (Einbruchschutz 50/80 RU) • Doppelbart-Sicherheitsschloss der Schlossklasse I inklusive zwei Schlüssel • **Lackierung in RAL 7035 lichtgrau** • **Artikel E 862 367 + E 862 368 2-flügelige Ausführung**

Alternative **Schlossvarianten** finden Sie auf **Seite 1111**



• Sicherheitsstufe Euro Vds 2450 EN/1143-1 Klasse II und Klasse II nach PN-EN 1143-1-2006, Zertifikat-Nr. P41/118/2007 (2518) geprüft und zertifiziert von IMP • Versicherungsschutz: Privat bis 100.000 €, Gewerblich bis 50.000 €

Volumen l	Außenmaße B x T x H mm	Innenmaße B x T x H mm	Durchgang mm	Fachbodenanzahl Stück	Ordneranzahl Stück	Gewicht kg	Art.-Nr.	Euro
46	604 x 400 x 514	488 x 238 x 395	379x469	1	-	272,5	E 862 355 A	1146,00
88	636 x 510 x 606	520 x 348 x 478	471x501	1	6	349,5	E 862 356 A	1257,00
124	636 x 510 x 806	520 x 348 x 687	671x501	2	6	421	E 862 357 A	1439,00
142	636 x 510 x 906	520 x 348 x 787	771x501	2	12	456,5	E 862 358 A	1549,00
161	636 x 510 x 1006	520 x 348 x 887	871x501	2	12	493	E 862 359 A	1689,00
197	636 x 510 x 1206	520 x 348 x 1087	1071x501	3	18	575	E 862 360 A	1892,00
371	806 x 550 x 1506	690 x 388 x 1387	1371x671	3	27	816	E 862 361 A	2548,00
452	806 x 550 x 1806	690 x 388 x 1687	1671x671	4	36	946,5	E 862 362 A	2886,00
154	700 x 550 x 800	584 x 385 x 681	665x565	2	7	463	E 862 363 A	1546,00
256	700 x 550 x 1250	584 x 385 x 1131	1115x565	3	21	640	E 862 364 A	1999,00
313	700 x 550 x 1500	584 x 385 x 1381	1365x565	3	21	739	E 862 365 A	2429,00
415	700 x 550 x 1950	584 x 385 x 1831	1815x565	4	35	917	E 862 366 A	3029,00
592	950 x 550 x 1950	834 x 385 x 1831	1815x815	4	55	1134,5	E 862 367 A	4045,00
813	1260 x 550 x 1950	1144 x 385 x 1831	1815x1125	4	75	1404,5	E 862 368 A	4519,00



Dokumentenschränke, Sicherheitsstufe Euro Vds 2450 EN/1143-1 Klasse I/S60P

- Mit Bodenverankerung • Korpus und Tür allseitig mehrwandig, Türstärke 105 mm mit allseitige Bolzenverriegelung • Beschläge und Scharniere 60 mm vorstehend • Durch spezielle Füllungen und Dichtungen sind darin aufbewahrte Dokumente, Akten, Geld, etc. optimal vor Bränden und Löschwasser geschützt
- Die Schränke wurden an der TU Braunschweig erfolgreich einer Feuerwiderstand- und Sturzprüfung (Dauer 1 Stunde bis 1090°C) unterzogen • Doppelbart-Sicherheits Schloss inklusive zwei Schlüssel • **Lackierung in RAL 7035 lichtgrau**



NEU!

**BASIC
INFO**

- Sicherheitsstufe Euro Vds 2450 EN/1143-1 Klasse I und EN 1047-1 S60 P und Klasse I nach PN-EN 1143-1-2006, Zertifikat-Nr. P41/117/2007 (2517) geprüft und zertifiziert von IMP
- Versicherungsschutz: Privat bis 65.000 €, Gewerblich bis 20.000 €



Alternative **Schlossvarianten** finden Sie auf **Seite 1111**

Volumen I	Außenmaße B x T x H mm	Innenmaße B x T x H mm	Durchgang mm	Fachbodenanzahl Stück	Ordneranzahl Stück	Gewicht kg	Art.-Nr.	Euro
87	589 x 471 x 615	477 x 306 x 514	499x454	2	6	170	E 862 491 A	849,00
118	589 x 471 x 801	477 x 306 x 700	685x454	2	12	215	E 862 492 A	1018,00
215	704 x 471 x 1137	592 x 306 x 1036	1021x569	3	21	330	E 862 493 A	1297,00
253	704 x 471 x 1322	592 x 306 x 1221	1206x569	3	21	365	E 862 494 A	1424,00
291	704 x 471 x 1507	592 x 306 x 1406	1391x569	3	28	395	E 862 495 A	1628,00
60	463 x 440 x 615	363 x 290 x 530	499x328	2	4	145	E 862 496 A	783,00
79	463 x 440 x 775	363 x 290 x 693	659x328	2	8	160	E 862 497 A	913,00

Dokumentenschränke, Sicherheitsstufe Euro Vds 2450 EN/1143-1 Klasse II/S60P

- Mit Bodenverankerung • Korpus und Tür allseitig mehrwandig, Türstärke 100 mm mit allseitige Bolzenverriegelung • Beschläge und Scharniere 60 mm vorstehend • Durch spezielle Füllungen und Dichtungen sind darin aufbewahrte Dokumente, Akten, Geld, etc. optimal vor Bränden und Löschwasser geschützt
- Die Schränke wurden an der TU Braunschweig erfolgreich einer Feuerwiderstand- und Sturzprüfung (Dauer 1 Stunde bis 1090°C) unterzogen • Doppelbart-Sicherheits Schloss inklusive zwei Schlüssel • **Lackierung in RAL 7035 lichtgrau** • **Artikel E 862 378 - E 862 383 2-flügelige Ausführung**



NEU!

**BASIC
INFO**

- Sicherheitsstufe Euro Vds 2450 EN/1143-1 Klasse II und EN 1047-1 S60 P und Klasse II nach PN-EN 1143-1-2006, Zertifikat-Nr. P41/202/2007 (2602) geprüft und zertifiziert von IMP
- Versicherungsschutz: Privat bis 100.000 €, Gewerblich bis 50.000 €



Alternative **Schlossvarianten** finden Sie auf **Seite 1111**

Volumen I	Außenmaße B x T x H mm	Innenmaße B x T x H mm	Durchgang mm	Fachbodenanzahl Stück	Ordneranzahl Stück	Gewicht kg	Art.-Nr.	Euro
53	595 x 497 x 503	457 x 320 x 364	358x454	1	5	186	E 862 369 A	1318,00
73	595 x 497 x 635	457 x 320 x 496	490x454	2	5	230	E 862 370 A	1469,00
100	595 x 497 x 822	457 x 320 x 683	677x454	2	10	280	E 862 371 A	1699,00
187	710 x 497 x 1158	572 x 320 x 1019	1013x569	3	21	420	E 862 372 A	2129,00
221	710 x 497 x 1343	572 x 320 x 1204	1198x569	3	21	451	E 862 373 A	2319,00
255	710 x 497 x 1528	572 x 320 x 1389	1383x569	3	28	520	E 862 374 A	2628,00
443	892 x 571 x 1589	768 x 394 x1450	1444x751	3	40	655	E 862 375 A	3127,00
489	892 x 571 x 1739	768 x 394 x 1615	1594x751	4	40	707	E 862 376 A	3384,00
539	892 x 571 x 1905	768 x 394 x 1615	1760x751	4	50	765	E 862 377 A	3718,00
628	999 x 580 x 1905	875 x 403 x 1781	1760x858	4	55	935	E 862 378 A	4139,00
842	999 x 717 x 1905	875 x 540 x 1781	1760x858	4	55	1049	E 862 379 A	4349,00
810	1252 x 580 x 1905	1128 x 403 x 1781	1760x1111	4	65	1063	E 862 380 A	4842,00
1187	1252 x 717 x 1905	1128 x 540 x 1781	1760x1111	4	65	1187	E 862 381 A	5088,00
835	1288 x 580 x 1905	1164 x 403 x 1781	1760x1147	4	75	1082	E 862 382 A	4994,00
1119	1288 x 717 x 1905	1164 x 540 x 1781	1760x1147	4	75	1207	E 862 383 A	5239,00



**BLAUE
Art.-Nr.**
Schnell-Liefer-
Programm

BASIC
Qualität auf einen Blick

Dokumenten- Möbeleinsatzschränke, Sicherheitsstufe B nach VDMA 24992 und S60P

- Mit Bodenverankerung • Korpus und Tür allseitig mehrwandig, Türstärke 95 mm mit allseitige Bolzenverriegelung • Beschläge und Scharniere 60 mm vorstehend • Durch spezielle Füllungen und Dichtungen sind darin aufbewahrte Dokumente, Akten, Geld, etc. optimal vor Bränden und Löschwasser geschützt
- Die Schränke wurden an der TU Braunschweig erfolgreich einer Feuerwiderstand- und Sturzprüfung (Dauer 1 Stunde bis 1090°C) unterzogen • Doppelbart-Sicherheitschloss inklusive zwei Schlüssel • **Lackierung in RAL 7035 lichtgrau**

Alternative **Schlossvarianten** finden Sie auf **Seite 1111**

NEU!

**BASIC
INFO**

- Sicherheitsstufe B nach VDMA 24992 Ausgabe Mai 1995 und EN 1047-1 S60 P und S2 nach PN-EN 14450-2006, Zertifikat-Nr. P41/115/2007 (2515) geprüft und zertifiziert von IMP
- **Versicherungsschutz:**
Privat bis 40000 €, Gewerblich bis 10000 €



Höhe 901 - 1189 mm

Ausführung	Volumen l	Außenmaße B x T x H mm	Innenmaße B x T x H mm	Durchgang mm	Fachbodenanzahl Stück	Ordneranzahl Stück	Gewicht kg	Art.-Nr.	Euro
2-flügelig	206	975 x 459 x 901	863 x 290 x 800	785x845	1	22	336	E 862 428 A	1569,00
2-flügelig	277	975 x 559 x 901	863 x 390 x 800	785x845	1	22	355	E 862 429 A	1658,00
2-flügelig	243	1128 x 459 x 901	1016 x 290 x 800	785x998	1	26	363	E 862 430 A	1815,00
2-flügelig	325	1128 x 559 x 901	1016 x 390 x 800	785x998	1	26	394	E 862 431 A	1935,00
2-flügelig	279	975 x 506 x 1045	863 x 337 x 944	929x845	2	22	373	E 862 432 A	1755,00
2-flügelig	329	1128 x 506 x 1045	1016 x 337 x 944	929x998	2	26	414	E 862 433 A	2048,00
2-flügelig	281	975 x 459 x 1189	863 x 290 x 1088	1073x845	2	33	390	E 862 434 A	1752,00
2-flügelig	376	975 x 559 x 1189	863 x 390 x 1088	1073x845	2	33	424	E 862 435 A	1849,00
2-flügelig	330	1128 x 459 x 1189	1016 x 290 x 1088	1073x998	2	39	434	E 862 436 A	2009,00
2-flügelig	442	1128 x 559 x 1189	1016 x 390 x 1088	1073x998	2	39	469	E 862 437 A	2153,00
2-flügelig	508	1282 x 559 x 1189	1170 x 390 x 1088	1073x1152	2	45	516	E 862 438 A	2288,00

Höhe 1550 - 1884 mm

Ausführung	Volumen l	Außenmaße B x T x H mm	Innenmaße B x T x H mm	Durchgang mm	Fachbodenanzahl Stück	Ordneranzahl Stück	Gewicht kg	Art.-Nr.	Euro
1-flügelig	464	886 x 545 x 1550	786 x 403 x 1465	1434x751	3	40	452	E 862 416 A	1607,00
1-flügelig	349	886 x 445 x 1550	786 x 303 x 1465	1434x751	3	40	417	E 862 417 A	1569,00
1-flügelig	512	886 x 545 x 1700	786 x 403 x 1615	1584x751	4	40	488	E 862 418 A	1739,00
1-flügelig	385	886 x 445 x 1700	786 x 303 x 1615	1584x751	4	40	448	E 862 419 A	1675,00
1-flügelig	570	886 x 545 x 1884	786 x 403 x 1799	1769x751	4	50	527	E 862 420 A	1892,00
1-flügelig	428	886 x 445 x 1884	786 x 303 x 1799	1769x751	4	50	487	E 862 421 A	1796,00
2-flügelig	477	975 x 459 x 1884	875 x 303 x 1799	1769x845	4	55	598	E 862 422 A	2193,00
2-flügelig	634	975 x 559 x 1884	875 x 403 x 1799	1769x845	4	55	634	E 862 423 A	2339,00
2-flügelig	560	1128 x 459 x 1884	1020 x 303 x 1799	1769x998	4	65	679	E 862 424 A	2586,00
2-flügelig	845	1128 x 559 x 1884	1020 x 403 x 1799	1769x998	4	65	717	E 862 425 A	2776,00
2-flügelig	650	1292 x 459 x 1884	1192 x 303 x 1799	1769x1152	4	75	765	E 862 426 A	2832,00
2-flügelig	864	1292 x 559 x 1884	1192 x 403 x 1799	1769x1152	4	75	805	E 862 427 A	3022,00

Dokumentenschränke, Sicherheitsstufe nach Vds 2450 EN 1143-1 Klasse N/O, S60P

• Mit Bodenverankerung • Korpus und Tür allseitig mehrwandig, Türstärke 95 mm mit allseitige Bolzenverriegelung • Beschläge und Scharniere 60 mm vorstehend
• Durch spezielle Füllungen und Dichtungen sind darin aufbewahrte Dokumente, Akten, Geld, etc. optimal vor Bränden und Löschwasser geschützt • Die Schränke wurden an der TU Braunschweig erfolgreich einer Feuerwiderstand- und Sturzprüfung (Dauer 1 Stunde bis 1090°C) unterzogen • Doppelbart-Sicherheits-schloss inklusive zwei Schlüssel • **Lackierung in RAL 7035 lichtgrau**

**BASIC
INFO**

• Sicherheitsstufe nach Vds 2450 EN 1143-1 Klasse N/O und EN 1047-1 S60 P und Klasse O nach PN-EN 11431-2006, Zertifikat-Nr. P41/116/2007 (2516) geprüft und zertifiziert von IMP
• **Versicherungsschutz:**
Privat bis 40.000 €, Gewerblich bis 10.000 €

NEU!

Alternative
Schlossvarianten
finden Sie auf
Seite 1111



1-flügelige Ausführung

Volumen l	Außenmaße B x T x H mm	Innenmaße B x T x H mm	Durchgang mm	Fachbodenanzahl Stück	Ordneranzahl Stück	Gewicht kg	Art.-Nr.	Euro
87	589 x 471 x 615	498 x 320 x 529	499x454	2	5	140	E 862 484 A	746,00
118	589 x 471 x 801	498 x 320 x 716	685x454	2	10	180	E 862 485 A	909,00
215	704 x 471 x 1137	604 x 320 x 1052	1021x569	3	21	315	E 862 486 A	1149,00
253	704 x 471 x 1322	604 x 320 x 1237	1206x569	3	21	340	E 862 487 A	1265,00
291	704 x 471 x 1507	604 x 320 x 1422	1391x569	3	28	375	E 862 488 A	1369,00
61	463 x 440 x 615	363 x 295 x 530	499x328	2	4	140	E 862 489 A	713,00
80	463 x 440 x 775	363 x 295 x 693	659x328	2	8	158	E 862 490 A	816,00

1- und 2-flügelige Ausführung

Volumen l	Außenmaße B x T x H mm	Innenmaße B x T x H mm	Durchgang mm	Fachbodenanzahl Stück	Ordneranzahl Stück	Gewicht kg	Art.-Nr.	Euro
349	886 x 445 x 1550	786 x 303 x 1465	1434x751	3	40	466	E 862 440 A	1819,00
385	886 x 445 x 1700	786 x 303 x 1615	1584x751	4	40	502	E 862 442 A	1966,00
570	886 x 545 x 1884	786 x 403 x 1799	1769x751	4	50	586	E 862 443 A	2279,00
634	975 x 559 x 1884	875 x 403 x 1799	1769x845	4	55	696	E 862 446 A	2833,00
745	1128 x 559 x 1884	1028 x 403 x 1799	1769x998	4	65	785	E 862 448 A	3164,00
864	1292 x 559 x 1884	1192 x 403 x 1799	1769x1162	4	75	880	E 862 450 A	3489,00

Artikel E 862 440 - E 862 443 1-flügelige Ausführung

Artikel E 862 446 - E 862 450 2-flügelige Ausführung

2-flügelige Ausführung

Volumen l	Außenmaße B x T x H mm	Innenmaße B x T x H mm	Durchgang mm	Fachbodenanzahl Stück	Ordneranzahl Stück	Gewicht kg	Art.-Nr.	Euro
206	975 x 459 x 901	863 x 290 x 800	785x845	1	20	367	E 862 451 A	1762,00
243	1128 x 459 x 901	1016 x 290 x 800	785x998	1	24	398	E 862 453 A	2037,00
279	975 x 506 x 1045	863 x 337 x 944	929x845	2	20	410	E 862 455 A	1963,00
329	1128 x 506 x 1045	1016 x 337 x 944	929x998	2	24	456	E 862 456 A	2298,00
281	975 x 459 x 1189	863 x 290 x 1088	1073x845	2	30	429	E 862 457 A	1968,00
376	975 x 559 x 1189	863 x 390 x 1088	1073x845	2	30	467	E 862 458 A	2078,00
442	1128 x 559 x 1189	1016 x 390 x 1088	1073x998	2	36	517	E 862 460 A	2432,00
508	1282 x 559 x 1189	1170 x 390 x 1088	1073x1152	2	42	569	E 862 461 A	2605,00



BLAUE
Art.-Nr.
Schnell-Liefer-
Programm

BASIC
Qualität auf einen Blick

1129

Dokumentenschränke, Sicherheitsstufe nach Vds 2450 EN 1143-1 Klasse I, S60P

- Mit Bodenverankerung • Korpus und Tür allseitig mehrwandig, Türstärke 95 mm mit allseitige Bolzenverriegelung • Beschläge und Scharniere 60 mm vorstehend • Durch spezielle Füllungen und Dichtungen sind darin aufbewahrte Dokumente, Akten, Geld, etc. optimal vor Bränden und Löschwasser geschützt
- Die Schränke wurden an der TU Braunschweig erfolgreich einer Feuerwiderstand- und Sturzprüfung (Dauer 1 Stunde bis 1090°C) unterzogen • Doppelbart-Sicherheits Schloss inklusive zwei Schlüssel • **Lackierung in RAL 7035 lichtgrau**

Alternative **Schlossvarianten** finden Sie auf **Seite 1111**



NEU!

**BASIC
INFO**

- Sicherheitsstufe nach Vds 2450 EN 1143-1 Klasse I und EN 1047-1 S60 P und Klasse I nach PN-EN 1143-1-2006, Zertifikat-Nr. P41/117/2007 (2517) geprüft und zertifiziert von IMP
- Versicherungsschutz: Privat bis 65.000 €, Gewerblich bis 20.000 €



1- und 2-flügelige Ausführung

Volumen l	Außenmaße B x T x H mm	Innenmaße B x T x H mm	Durchgang mm	Fachbodenanzahl Stück	Ordneranzahl Stück	Gewicht kg	Art.-Nr.	Euro
464	886 x 545 x 1550	786 x 403 x 1465	1434x751	3	40	509	E 862 462 A	2037,00
349	886 x 445 x 1550	786 x 303 x 1465	1434x751	3	40	474	E 862 463 A	1942,00
512	886 x 545 x 1700	786 x 403 x 1615	1584x751	4	40	547	E 862 464 A	2234,00
385	886 x 445 x 1700	786 x 303 x 1615	1584x751	4	40	509	E 862 465 A	2099,00
570	886 x 545 x 1884	786 x 403 x 1799	1769x751	4	50	586	E 862 466 A	2426,00
428	886 x 445 x 1884	786 x 303 x 1799	1769x751	4	50	553	E 862 467 A	2294,00
477	975 x 459 x 1884	875 x 303 x 1799	1769x845	4	55	659	E 862 468 A	2779,00
634	975 x 559 x 1884	875 x 403 x 1799	1769x845	4	55	701	E 862 469 A	3009,00
560	1128 x 459 x 1884	1028 x 303 x 1799	1769x998	4	65	746	E 862 470 A	3122,00
745	1128 x 559 x 1884	1028 x 403 x 1799	1769x998	4	65	790	E 862 471 A	3355,00
650	1292 x 459 x 1884	1192 x 303 x 1799	1769x1152	4	75	839	E 862 472 A	3465,00
864	1292 x 559 x 1884	1192 x 403 x 1799	1769x1152	4	75	886	E 862 473 A	3693,00

Artikel E 862 462 - E 862 467 1-flügelig

Artikel E 862 468 - E 862 473 2-flügelig

2-flügelige Ausführung

Volumen l	Außenmaße B x T x H mm	Innenmaße B x T x H mm	Durchgang mm	Fachbodenanzahl Stück	Ordneranzahl Stück	Gewicht kg	Art.-Nr.	Euro
206	975 x 459 x 901	863 x 280 x 800	785x845	1	22	375	E 862 474 A	1847,00
277	975 x 559 x 901	863 x 380 x 800	785x845	1	22	398	E 862 475 A	1949,00
243	1128 x 459 x 901	1016 x 280 x 800	785x998	1	26	406	E 862 476 A	2133,00
325	1128 x 559 x 901	1016 x 380 x 800	785x998	1	26	441	E 862 477 A	2279,00
289	975 x 506 x 1045	863 x 327 x 944	929x845	2	22	418	E 862 478 A	2058,00
340	1128 x 506 x 1045	1016 x 327 x 944	929x998	2	26	464	E 862 479 A	2408,00
376	975 x 559 x 1189	863 x 380 x 1088	1073x845	2	33	475	E 862 480 A	2059,00
330	1128 x 459 x 1189	1016 x 280 x 1088	1073x998	2	39	486	E 862 481 A	2369,00
442	1128 x 559 x 1189	1016 x 380 x 1088	1073x998	2	39	526	E 862 482 A	2532,00
508	1282 x 559 x 1189	1170 x 380 x 1088	1073x1152	2	45	578	E 862 483 A	2694,00

Feuergeschützte

Flügeltürenschränke, Fachlast 50 kg

- Allseitig doppelwandig (zwischen den Wandungen 25 mm starke Spezial-Isolierplatten, Klasse A1, nicht brennbar nach DIN 4102)
- Schutz vor leichten Bränden und Einbruchversuchen
- Flügeltüren lagern oben und unten in stabilen Drehbolzen
- Links und rechts je 3 Sicherungsbolzen, die in die Seitenwände einrasten
- 5-riegeliges Bolzenriegelwerk (seitlich 3 x, oben/unten je 1 x)
- Doppelbart-Sicherheitsschloss mit 2 Schlüsseln
- Tragkraft pro Einlegeboden ca. 50 kg (bei gleichmäßig verteilter Last)
- Schrankgriffe in schwarz

Versicherungseinstufung

Privat: bis 2500,- Euro
Gewerblich: bis 2500,- Euro
(abhängig vom Versicherer)

Feuergeschützte Flügeltürschränke, 1-türig



Außenmaße B x T x H mm	650 x 500 x 1230	650 x 500 x 1950
Innenmaße B x T x H mm	598 x 429 x 1230	598 x 429 x 1950
Inneneinrichtung	2 Fachböden	4 Fachböden
Farbe Front/Korpus		
RAL 7021 schwarzgrau/RAL 7021 schwarzgrau	E 859 370 A	E 859 375 A
RAL 7035 lichtgrau/RAL 7035 lichtgrau	E 859 371 A	E 859 376 A
RAL 3003 rubinrot/RAL 7035 lichtgrau	E 859 372 A	E 859 377 A
RAL 5010 enzianblau/RAL 7035 lichtgrau	E 859 373 A	E 859 378 A
RAL 7021 schwarzgrau/RAL 7035 lichtgrau?	E 859 374 A	E 859 379 A
Euro	959,00	862,00



Feuergeschützte Flügeltürschränke, 2-türig



Außenmaße B x T x H mm	930 x 500 x 1950	930 x 500 x 1950	930 x 500 x 1950	1200 x 500 x 1230	1200 x 500 x 1950
Innenmaße B x T x H mm	878 x 429 x 1950	878 x 429 x 1950	878 x 429 x 1950	1148 x 429 x 1230	1148 x 429 x 1950
Inneneinrichtung	4 Fachböden	3 Fachböden, 1 Schließfach	3 Fachböden, 2 Schließfächer	2 Fachböden	4 Fachböden
Farbe Front/Korpus					
RAL 7021 schwarzgrau/RAL 7021 schwarzgrau	E 859 380 A	E 859 385 A	E 859 390 A	E 859 395 A	E 859 400 A
RAL 7035 lichtgrau/RAL 7035 lichtgrau	E 859 381 A	E 859 386 A	E 859 391 A	E 859 396 A	E 859 401 A
RAL 3003 rubinrot/RAL 7035 lichtgrau	E 859 382 A	E 859 387 A	E 859 392 A	E 859 397 A	E 859 402 A
RAL 5010 enzianblau/RAL 7035 lichtgrau	E 859 383 A	E 859 388 A	E 859 393 A	E 859 398 A	E 859 403 A
RAL 7021 schwarzgrau/RAL 7035 lichtgrau	E 859 384 A	E 859 389 A	E 859 394 A	E 859 399 A	E 859 404 A
Euro	1198,00	1386,00	1449,00	916,00	1407,00

Fachböden, zusätzlich

Breite mm	598	878	1148
RAL 7021 schwarzgrau	E 859 405 A	E 859 407 A	E 859 409 A
RAL 7035 lichtgrau	E 859 406 A	E 859 408 A	E 859 410 A
Euro	20,60	23,00	23,00

Feuersichere Vertikalschränke

- Für Hängemappen im A4- oder Folioformat
- Auch geeignet für Karteikarten und andere Datenträger
- Alle Modelle verfügen über eine Auszugssperre
- Standardmäßig mit einem Zentralsicherheitsschloss für alle Schubladen ausgestattet
- Im Falle eines Brandes bietet die geschlossene Lade vollen Feuerschutz, sogar dann, wenn eine Lade des Schrankes geöffnet sein sollte
- Standardmäßig mit Auszugssperre, so dass immer nur eine Lade geöffnet werden kann (Kippschutz)

Qualitätsmerkmale

- geprüfte Feuersicherheit 60 Minuten gemäß NT Fire 017
- Aufbewahrung von Datenträgern und Dokumenten durch den Einsatz von Datenträgereinsätzen
- spezielle Feuerschutzfüllung, dadurch schmale Wände und großes Innenvolumen

Lackierung in RAL 9002 grauweiß

Außenmaße B x T x H mm	Schubladeninnenmaße B x T x H mm	Volumen	Schubladen Anzahl	Gewicht kg	Art.-Nr.	Euro
500 x 765 x 730	390 x 665 x 290	150	2	114	E 879 531 A	1488,00
500 x 765 x 1070	390 x 665 x 290	225	3	159	E 879 532 A	1825,00
500 x 765 x 1405	390 x 665 x 290	299	4	204	E 879 533 A	2073,00

Elektronikschloss

Ausführung	Art.-Nr.	Euro
Elektronikschloss	E 855 989 A	269,00



Elektronikschloss





1

Pulverbeschichtung in RAL-Farben auf Anfrage



Edelstahl-Ausführung auf Anfrage

Plakat-Schaukästen für Innen- und Außenbereiche

- 1 • Wahlweise in Hoch- oder Querformat verwendbar, ideal für enge Flure und Treppenhäuser
- 30 mm Tiefe
- Nutzbare Innentiefe 10 mm
- Ständermontage auf Anfrage
- Eckverbinder aus Zinkdruckguss
- Querformat nach oben öffnend
- Eloxiert, alu silberfarbig



Plakat - Schaukästen, Ecken normal (spitz)

Außenmaße B x H mm	290 x 377	377 x 500	500 x 674	674 x 920	920 x 1268
DIN Format	A4	A3	A2	A1	A0
Art.-Nr.	E 850 605 A	E 850 606 A	E 850 607 A	E 850 608 A	E 850 609 A
Euro	161,00	199,00	249,00	326,00	462,00

Top-Schaukästen für Innen- und Außenbereiche

- Wetterfeste Schaukästen, wahlweise mit spitzen oder abgerundeten Ecken
- Bequemes Öffnen durch Gasdruckfedern
- Flügel wird bei ca. 85° in Offen-Stellung sicher gehalten
- ESG - Sicherheitsglas
- Permanente Be- und Entlüftung
- Magnethaftende Rückwand, alu-silber (inkl. 4 Magnete)
- Sicherheitsschloss
- Versand in bruchsicherer, recycelbarer Kartonage
- Alu-silberfarbig eloxiert
- Querformat nach oben öffnend

2 Top-Schaukästen mit spitzen Ecken

- Zur Wand- oder Ständermontage, sehr stabile Alu-Profilkonstruktion
- 60 mm Bautiefe
- 35 mm nutzbare Innentiefe
- Querformat nach oben öffnend



2

Top-Schaukästen, Ecken spitz

Außenmaße BxH mm	790 x 790	970 x 820	1350 x 1060	1600 x 1060	2000 x 1060
Sichtfläche BxH mm	655 x 655	835 x 685	1215 x 925	1465 x 925	1865 x 925
DIN Format	3x2 = 6 A4	4x2 = 8 A4	6x3 = 18 A4	7x3 = 21 A4	9x3 = 27 A4
Art.-Nr.	E 850 610 A	E 850 611 A	E 850 612 A	E 850 613 A	E 850 614 A
Euro	423,00	474,00	692,00	917,00	1069,00

Leuchtstoff-Röhre mit Blende

Art.-Nr.	E 850 620 A	E 850 654 A	E 850 621 A	E 850 684 A	E 850 622 A
Euro	82,50	X	113,00	X	127,00

3 Top-Schaukästen mit abgerundeten Ecken

- Zur Wand- oder Ständermontage, sehr stabile Alu - Profilkonstruktion
- 60 mm Bautiefe
- 35 mm nutzbare Innentiefe
- Querformat nach oben öffnend



3

Top-Schaukästen, Ecken abgerundet

Außenmaße BxH mm	790 x 790	970 x 820	1350 x 1060	1600 x 1060	2000 x 1060
Sichtfläche BxH mm	655 x 655	835 x 685	1215 x 925	1465 x 925	1865 x 925
DIN Format	3x2 = 6 A4	4x2 = 8 A4	6x3 = 18 A4	7x3 = 21 A4	9x3 = 27 A4
Art.-Nr.	E 850 615 A	E 850 616 A	E 850 617 A	E 850 618 A	E 850 619 A
Euro	499,00	569,00	829,00	1085,00	1286,00

Leuchtstoffröhre mit

Art.-Nr.	E 850 620 A	E 850 654 A	E 850 621 A	E 850 684 A	E 850 622 A
Euro	82,50	X	113,00	X	127,00

Zubehör für Top- Schaukästen

Zubehör	Rechteckrohrständer zum Einbetonieren	Rundrohrständer zum Einbetonieren	Rechteckrohrständer zum Aufdübeln	Rundrohrständer zum Aufdübeln
Maße mm	80 x 40 x 2400	80	80 x 40 x 2150	80
Art.-Nr.	E 850 623 A	E 850 624 A	E 850 687 A	E 850 688 A
Euro	182,00	225,00	254,00	284,00
Zubehör	Schriftleiste, blanko	Schriftleiste, inkl.20 Zeichen	Magnet, 25mm, weiß	
Art.-Nr.	E 850 626 A	E 850 627 A	E 850 628 A	
Euro	22,20	41,30	0,90	



■ Schaukästen für Innenbereiche

- Preiswerter, leichter Aluminium Schaukasten zur Wand- oder Ständermontage
- Superflaches Modell für enge Räume, passt in jeden Aufzug
- Glastüren mit stabilem Alu-Rahmen
- Seitlicher Drehflügel
- Schlagfestes Acrylglas
- Magnethaftende Rückwand, weiß (inkl. 4 Magnete)
- Abschließbar
- Alu - silberfarbig eloxiert
- Versand in bruchsicherer, recycelbarer Kartonage
- Innentiefe 10 mm
- Außentiefe 22 mm



Schaukästen, Ecken normal (spitz)

Außenmaße BxH mm	260 x 350	480 x 350	480 x 650	690 x 950
Sichtfläche BxH mm	210 x 300	430 x 300	430 x 600	640 x 900
DIN	1 x A4	2 x A4	4 x A4	9 x A4
Art.-Nr.	E 850 629 A	E 850 630 A	E 850 631 A	E 850 632 A
Euro	99,00	139,00	174,00	235,00

Magnet, 20 mm, weiß

Art.-Nr./Euro E 850 633 A 1,00

■ Schiebetür-Schaukästen für Innenbereiche

- Aluminium - Konstruktion mit schwarzen Kunststoff-Laufschiene und ESG-Sicherheitsglas
- Magnethaftende Rückwand
- Alu-silberfarbig eloxiert
- Abschließbar
- Versand in bruchsicherer, recycelbarer Kartonage
- Innentiefe 10 mm
- Außentiefe 30mm

Schiebetür-Wandtafeln, Ecken normal (spitz)

Außenmaße BxH mm	500 x 377	674 x 500	920 x 674	1268 x 920
Sichtfläche BxH mm	479 x 337	653 x 460	899 x 634	1247 x 880
DIN-Format	A3	A2	A1	A0
Art.-Nr.	E 850 634 A	E 850 635 A	E 850 636 A	E 850 637 A
Euro	199,00	249,00	326,00	462,00



■ + ■ Schiebetür-Schaukästen für Innenbereiche

- Rahmen aus gerundeten oder eckigen Aluminiumprofilen
- Rollengelagerte Schiebetüren aus ESG (Einscheibensicherheitsglas) mit Sicherheits-Zylinderschloss inkl. 2 Schlüsseln



3 Jahre Garantie

Modell	■	■
Ausführung Profile	gerundet	eckig
T x H mm	50 x 1000	65 x 1000
Breite 1000 mm	E 852 540 A	E 852 545 A
Euro	545,00	515,00
Breite 1500 mm	E 852 541 A	E 852 546 A
Euro	688,00	659,00
Breite 2000 mm	E 852 542 A	E 852 547 A
Euro	869,00	839,00



BLAUE Art.-Nr. Schnell-Liefer-Programm

BASIC
Qualität auf einen Blick

1133



Schaukästen für Innenbereiche

• Schaukästen für den Innenbereich zur Wand- oder Ständermontage • **Bautiefe 25 mm** • Allseitig stabiler Aluminiumprofilrahmen, silber eloxiert • Rückwände aus weiß lackiertem Stahl, magnethaftend • **Einscheibensicherheitsglas-Drehflügeltüren** mit Sicherheitszylinderschloss



3 Jahre Garantie

Ausführung	B x T x H mm	Art.-Nr.	Euro
DIN A3	370 x 25 x 500	E 850 925 A	133,00
DIN A2	500 x 25 x 690	E 850 926 A	152,00
DIN A1	600 x 25 x 930	E 850 927 A	192,00

Schaukästen für Innenbereiche

• Zur Wandmontage • **Mit Schiebetüren aus Einscheibensicherheitsglas** und mit Zylinderschloss • **Bautiefe 25 mm** • Allseitig stabiler Aluminiumprofilrahmen, silber eloxiert • Rückwände aus weiß lackiertem Stahl, magnethaftend



3 Jahre Garantie

B x T x H mm	Art.-Nr.	Euro
930 x 25 x 690	E 850 920 A	247,00
1290 x 25 x 930	E 850 921 A	305,00
1350 x 25 x 990	E 850 922 A	348,00
1560 x 25 x 990	E 850 923 A	367,00
1990 x 25 x 990	E 850 924 A	423,00

Schaukästen für Innenbereiche

• Zur Wandmontage • **Mit Schiebetüren aus leichtgängigem Vollglas (Einscheibensicherheitsglas) in Kunststoffaufläschienen** und mit Zylinderschloss • **Bautiefe 50 mm** • Allseitig stabiler Aluminiumprofilrahmen, silber eloxiert • Gerundeter Rahmen 50 x 20 mm, matt verchromt • Rückwände aus weiß lackiertem Stahl, magnethaftend



3 Jahre Garantie

Ausführung	B x T x H mm	Art.-Nr.	Euro
DIN A2 quer	680 x 50 x 500	E 850 946 A	218,00
DIN A1 quer	920 x 50 x 680	E 850 947 A	237,00
DIN A0 quer	1280 x 50 x 920	E 850 948 A	325,00
18 x DIN A4	1340 x 50 x 980	E 850 949 A	348,00
21 x DIN A4	1550 x 50 x 980	E 850 952 A	378,00
Übermaß	1980 x 50 x 980	E 850 953 A	442,00

Schaukästen Zubehör

Ausführung	Art.-Nr.	Euro
Pinrückwand, grau per m ²	E 850 917 A	44,80
Emailliestahlrückwand, weiß per m ²	E 850 918 A	89,00
Informationsleiste, weiß oder aluminium, 20 Standardzeichen	E 850 919 A*	40,40
Haftmagnete, 10er Pack, weiß, schwarz, blau, rot	E 850 954 A*	9,80

*Bitte bei Bestellung gewünschte Farbe angeben

Schaukästen für Innen- und Außenbereiche

- Formschöne Ausführungen, die allen Anforderungen zum Informieren von Mitarbeitern, Kunden oder Mitbürgern erfüllen und ein Corporate Identity leben
- Ob Schaukästen, Aushang-/Organisationstafel oder Bilderrahmen, alle Systeme können sowohl wandhängend oder mit den passenden Designständern bestellt werden
- Alle Schaukästen inkl. Magnete
- Aluminiumprofile der Schaukästen sind silberfarbig eloxiert

5 Jahre Garantie



Sonderfarben und Sondergrößen auf Anfrage lieferbar !

Farbvarianten

- Schaukästen Rückwände: RAL 9010 weiß oder RAL 5010 enzianblau
- Bilderrahmen Rahmen: silber oder schwarz/gelb (Bitte bei Bestellung gewünschte Farbe angeben)

1 Einfachschaukästen für Innenbereiche

- Mit Ganzglasscheibe • 27mm Bautiefe für den Inneneinsatz mit rahmenloser Sicherheitsglasscheibe (ESG) • Eine umlaufende Dichtschnur schützt vor Staub • Abschließbar • Mit individueller Schriftleiste, Beleuchtung und Designständern ergänzbar (siehe folgende Seite)

Abb.	Format	DIN	Außenmaße B x T x H mm	Art.-Nr.	Euro
1	Hochkant	A3	380 x 27 x 500	E 870 888 A	137,00
1	Quer	A3	500 x 27 x 380	E 870 889 A	137,00
1	Hochkant	A2	500 x 27 x 760	E 870 890 A	162,00
1	Quer	A2	760 x 27 x 760	E 870 891 A	162,00
1	Hochkant	A1	760 x 27 x 985	E 870 892 A	208,00
1	Quer	A1	985 x 27 x 760	E 870 893 A	208,00



1 Ausschnitt Einfachschaukasten

2 Flachschaufkästen für Innen- und Außenbereiche

- Mit gerahmter Acrylscheibe • Mit gerundetem softline-Flügelprofil, das mit dem Rahmen bündig abschließt • Nur 43 mm Bautiefe für den Innen- und Außeneinsatz • Staubgeschützt • Abschließbar • Mit individueller Schriftleiste, Beleuchtung und Designständern ergänzbar (siehe folgende Seite)

Abb.	Format	DIN	Außenmaße B x T x H mm	Art.-Nr.	Euro
2	Hochkant	A2	540 x 43 x 800	E 852 906 A	253,00
2	Quer	A2	800 x 43 x 800	E 852 907 A	253,00
2	Hochkant	A1	800 x 43 x 1015	E 852 908 A	322,00
2	Quer	A1	1025 x 43 x 800	E 852 909 A	322,00
2	Hochkant	A0	1025 x 43 x 1380	E 852 910 A	412,00
2	Quer	A0	1380 x 43 x 1025	E 852 911 A	412,00
2	Quer	Übergröße	1600 x 43 x 1025	E 870 895 A	482,00



2 Ausschnitt Flachschaufkasten

3 Bilderrahmen für Innen- und Außenbereiche

- Für dauerhafte Aushänge geschützt hinter einer Antireflexscheibe
- Ergänzendes Produkt im gleichen Look wie die Flachschaufkästen und Aushangtafeln • Für den Innen- und Außeneinsatz • Sicherheitsaushänge werden durch die 2 farbigen Signalfarben deutlich gemacht

Abb.	DIN	Außenmaße B x T x H mm	Art.-Nr.	Euro
3	A3	385 x 12 x 505	E 852 915 A	102,00
3	A2	505 x 12 x 765	E 852 916 A	125,00



5 Jahre Garantie



Farbvarianten
Rückwände: RAL 9010 weiß
oder RAL 5010 enzianblau
(Bitte bei Bestellung
gewünschte Farbe angeben)



**Sonderfarben und
Sondergrößen auf Anfrage
lieferbar !**



Aushangtafel für Innenbereiche

• Offene Aushangtafel mit magnetischer Rückwand für schnell wechselnde Aushänge

Abb.	DIN	Außenmaße B x T x H mm	Art.-Nr.	Euro
4	A3	385 x 15 x 505	E 852 912 A	91,00
4	A2	505 x 15 x 765	E 852 913 A	105,00
4	A1	765 x 15 x 990	E 852 914 A	134,00
4	A0	990 x 15 x 1345	E 870 896 A	207,00

Organisationstafeln für Innenbereiche

• Organisationstafel: mit magnetischer Rückwand für schnell wechselnde Aushänge • Erweitert mit einem 20 x 20 mm Koordinatenpunktraster im Siebdruckverfahren, über Designständer aufstellbar • Rückwand weiß • Für den Innenbereich

Abb.	Format	DIN	Außenmaße B x T x H mm	Art.-Nr.	Euro
8	Hochkant	A0	990 x 15 x 1345	E 870 897 A	223,00
8	Quer	A0	1345 x 15 x 990	E 870 898 A	223,00
8	Quer	Übergröße	1765 x 15 x 990	E 870 899 A	256,00

Dreiecksäule für Innenbereiche

• Dreiecksäule für Kunden- und Mitarbeiterinformation auf kleinstem Raum • Säule mit Rollen inkl. Feststeller und magnethaftender Rückwand • Für den Innenbereich.

Abb.	Außenmaße B x H mm	Art.-Nr.	Euro
4	750 x 1995	E 870 900 A	714,00

Zubehör für Schaukästen- und Tafeln

Zubehör	Art.-Nr.	Euro
Schriftleiste blanko zur Selbstbeschriftung	E 852 918 A	18,20
Schriftleiste inkl. 15 Buchstaben (Text nach Vorgabe)	E 870 901 A	39,60
Logos auf Anfrage	E 870 902 A	auf Anfrage
Beleuchtung für Typ 2 mittels Leuchtstoffröhre, Größe angepasst	E 870 903 A	79,50
Designständer aus Ovalprofil mit formschöner Abdeckkappe	E 870 904 A	247,00
Laufrollen für Designständer	E 870 905 A	40,60
Magnethaftende Einstecktasche A4, VE 5 Stück, Preis per VE	E 870 906 A*	38,20
Magnethaftende Einstecktasche A3, VE 3 Stück, Preis per VE	E 870 908 A*	42,90
Magnethaftende Ringmechanik	E 870 909 A	65,00
Individuelle Kopfzeilenbeschriftung inkl. 15 Buchstaben (Text nach Vorgabe)	E 870 910 A	auf Anfrage
Halogenspots 3 Stück (nur für Aushangtafeln und Organisationstafeln)	E 870 911 A	289,00
Prospektablage zur Montage zwischen den Designständern	E 870 912 A	164,00
Magnethaftender Acrylprospekthalter DIN A4 Hochkant	E 870 913 A	34,60
Magnethaftender Acrylprospekthalter DIN lang (Flyer) hochkant	E 870 914 A	21,40

*Wahlweise mit grauem, blauem oder rotem Rand lieferbar (Bitte bei Bestellung angeben)

Schaukästen für Innen- und Außenbereiche

5 Jahre Garantie

• Formschöne Ausführungen, die allen Anforderungen zum Informieren von Mitarbeitern, Kunden oder Mitbürgern erfüllen. Ob Schaukästen mit **80 mm Bautiefe** oder **210 mm Bautiefe**, alle Systeme können sowohl wandhängend oder mit den passenden Ständern oder Designständern bestellt werden.

Schaukästen für Innen- und Außenbereiche



- **85 mm Bautiefe**
- Wartungsfreie, korrosionsbeständige Aluminiumkonstruktion
- Gerundetes Flügelprofil im soflin-Design, das mit dem Rahmen bündig abschließt
- Integriertes Belüftungs- und Entwässerungssystem
- Regen- und staubdicht durch eckverschweißte Dichtungen
- Öffnung um 180° nach unten (Querformat) ermöglicht eine leichte Bestückung und Reinigung

Abb.	Format	DIN	Außenmaße B x T x H mm	Art.-Nr.	Euro
1	Hochkant	A2	540 x 80 x 800	E 852 900 A	307,00
1	Quer	A2	800 x 80 x 540	E 852 901 A	307,00
1	Hochkant	A1	800 x 80 x 1025	E 852 902 A	378,00
1	Quer	A1	1025 x 80 x 800	E 852 903 A	378,00
1	Hochkant	A0	1025 x 80 x 1380	E 852 904 A	554,00
1	Quer	A0	1380 x 80 x 1025	E 852 905 A	527,00
1	Quer	Übergröße	1600 x 80 x 1025	E 870 916 A	609,00
1	Quer	Übergröße	1800 x 80 x 1025	E 870 917 A	654,00



Farbvarianten

- Schaukästen Rückwände: RAL 9010 weiß oder RAL 5010 enzianblau
- Aluminiumprofile: silberfarbig eloxiert

(Bitte bei Bestellung gewünschte Farbe angeben)



Designständer



Ständergarnitur

Schaukästen für Innen- und Außenbereiche

- **210 mm Bautiefe**
- Ausstattung wie 80 mm Bautiefe
- Diese Bautiefe von 210 mm gibt mehr Freiraum zur individuellen Bestückung für Gegenstände bis 160 mm
- Inklusive 2 höhenverstellbaren ESG-Glaseinlegeböden

Abb.	Format	DIN	Außenmaße B x T x H mm	Art.-Nr.	Euro
2	Hochkant	A1	800 x 210 x 1025	E 870 918 A	828,00
2	Quer	A1	1025 x 210 x 800	E 870 919 A	828,00
2	Hochkant	A0	1025 x 210 x 1380	E 870 920 A	919,00
2	Quer	A0	1380 x 210 x 1025	E 870 921 A	919,00
2	Hochkant	Übergröße	1025 x 210 x 1600	E 870 922 A	1016,00
2	Quer	Übergröße	1600 x 210 x 1025	E 870 923 A	1016,00



Zubehör für Schaukästen

Zubehör	Art.-Nr.	Euro
Schriftleiste blanko zur Selbstbeschriftung	E 870 924 A	18,90
Schriftleiste inkl. 15 Buchstaben (Text nach Vorgabe)	E 870 925 A	39,60
Logos auf Anfrage	E 870 926 A auf Anfrage	
Beleuchtung mittels Leuchtstoffröhre, Größe angepasst	E 870 927 A	79,50
Ständergarnitur, 2600 mm Länge zum Einbetonieren	E 870 928 A	198,00
Designständer aus Ovalprofil, 2600 mm Länge zum Einbetonieren	E 870 929 A	236,00
Magnethaftende Einstecktasche A4, VE 5 Stück, Preis per VE	E 870 930 A*	38,20
Magnethaftende Einstecktasche A3, VE 3 Stück, Preis per VE	E 870 932 A*	42,90
Glasboden für 210 mm Bautiefe, Größe angepasst, 2 Stück	E 870 933 A	88,50

*Wahlweise mit grauem, blauem oder rotem Rand lieferbar (Bitte bei Bestellung angeben)



Sonderanlagen, Sonderfarben und Sondergrößen auf Anfrage lieferbar !



BLAUE Art.-Nr.
Schnell-Liefer-Programm


BASIC
Qualität auf einen Blick

Schaukästen für Innenbereiche



Schaukästen für Innenbereiche

- Einseitiger Schaukasten zur Wandmontage
- **40 mm starker Aluminium-Rahmen**
- Flügeltür aus 4 mm Sicherheitsglas
- Schloss inkl. 2 Schlüsseln
- Rückwand aus elektroverzinktem Blech, weiß beschichtet
- Farbvarianten: silber eloxiert, schwarz, roter Rubin, braune Kastanie




40 mm

Format	2 x A 4		4 x A 4		6 x A 4		9 x A 4	
B x H mm	512 x 382		512 x 679		722 x 715		722 x 976	
Farbe	Art.-Nr.	Euro	Art.-Nr.	Euro	Art.-Nr.	Euro	Art.-Nr.	Euro
RAL 3003 roter Rubin	E 859 422 A	112,00	E 859 426 A	125,00	E 859 430 A	142,00	E 859 434 A	157,00
RAL 8015 braune Kastanie	E 859 423 A	112,00	E 859 427 A	125,00	E 859 431 A	142,00	E 859 435 A	157,00
RAL 9005 schwarz	E 859 421 A	112,00	E 859 425 A	125,00	E 859 429 A	142,00	E 859 433 A	157,00
silber eloxiert	E 859 420 A	112,00	E 859 424 A	125,00	E 859 428 A	142,00	E 859 432 A	157,00



Schaukästen für Innenbereiche

- Einseitiger Schaukasten zur Wandmontage
- Flügeltür aus Plexichoc-Verglasung 4 mm
- Ohne Schloß: Öffnen und Schließen werden dank Urandhabung erhalten und nur eingeweihten Personen vorbehalten
- Rückwand aus Blech
- Farbvarianten: grauer Zement, schwarz, roter Rubin, weiß
- **Formate 2 x A 4 und 4 x A 4 = 70 mm stark**
- **Formate 6 x A 4 und 8 x A 4 = 80 mm stark**



80 mm

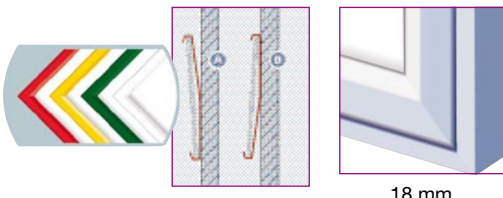
Format	2 x A 4		4 x A 4		6 x A 4		8 x A 4	
B x H mm	480 x 320		480 x 617		654 x 653		654 x 863	
Farbe	Art.-Nr.	Euro	Art.-Nr.	Euro	Art.-Nr.	Euro	Art.-Nr.	Euro
RAL 3003 roter Rubin	E 859 436 A	132,00	E 859 440 A	148,00	E 859 444 A	172,00	E 859 448 A	188,00
RAL 7033 grauer Zement	E 859 438 A	132,00	E 859 442 A	148,00	E 859 446 A	172,00	E 859 450 A	188,00
RAL 9005 schwarz	E 859 437 A	132,00	E 859 441 A	148,00	E 859 445 A	172,00	E 859 449 A	188,00
RAL 9010 weiß	E 859 439 A	132,00	E 859 443 A	148,00	E 859 447 A	172,00	E 859 451 A	188,00



Schaukästen für Innenbereiche



- Einseitiger Schaukasten aus PVC zur Wandmontage
- **18 mm stark** • Die spezifische Form erlaubt die Richtungen Ihrer Mitteilungen frei zu wählen, geneigt nach unten (Position A) oder geneigt nach oben (Position B)
- Zwei Plexichoc-Platten 4mm stark, einfaches Einfügen in Laufschiene
- Farbvarianten: rot, grün, gelb oder weiß

Format	1 x A 4		2 x A 4	
B x H mm	234 x 307		444 x 307	
Farbe	Art.-Nr.	Euro	Art.-Nr.	Euro
gelb	E 859 453 A	38,50	E 859 457 A	52,00
grün	E 859 454 A	38,50	E 859 458 A	52,00
rot	E 859 452 A	38,50	E 859 456 A	52,00
weiß	E 859 455 A	38,50	E 859 459 A	52,00



18 mm


Schaukästen Außenbereiche

• Rahmen aus stranggepressten Aluminiumprofilen, silber eloxiert • Flügeltüren aus ESG (Einscheibensicherheitsglas) mit Sicherheits-Zylinderschloß inkl. 2 Schlüsseln • Keine beschlagenen Scheiben durch verdeckt liegende Belüftung • Staub- und regendicht durch dauerelastische, verrottungsfreie Spezialdichtungen im Glas- und Anschlagbereich • Magnethaftende Rückwand zur Plakatierung mit Magneten • Modelle  und  mit transluzenter Textblende, ohne Beschriftung




3 Jahre Garantie

Flaches Standardmodell

 Flaches Standardmodell				
Format	DIN A3 Quer	DIN A2 Hoch	DIN A1 Quer	DIN A0 Hoch
Tiefe mm	30	30	30	30
B x H mm	485 x 360	485 x 660	905 x 660	905 x 1255
Art.-Nr.	E 850 657 A	E 850 658 A	E 850 659 A	E 850 660 A
Euro	175,00	214,00	289,00	407,00





Mit eckigen Aluminiumprofilen

 Mit eckigen Aluminiumprofilen			
Format	DIN A0	21 x A4	27 x A4
Tiefe mm	100	100	100
B x H mm	1330 x 1080	1600 x 1130	2020 x 1130
Art.-Nr.	E 852 552 A	E 850 661 A	E 850 662 A
Euro	693,00	997,00	1128,00



Mit gerundeten Aluminiumprofilen

 Mit gerundeten Aluminiumprofilen			
Format	DIN A0	21 x A4	27 x A4
Tiefe mm	80	80	80
B x H mm	1355 x 1105	1625 x 1155	2045 x 1155
Art.-Nr.	E 852 562 A	E 850 663 A	E 850 664 A
Euro	782,00	1099,00	1235,00



Mehrpreis 18 % für Pulverbeschichtung in fast allen RAL-Farben. Zwischengrößen, Sonderfarben und weitere Modellvarianten, z.B. in Edelstahl, auf Anfrage.

Zubehör

für Modell	Standbeine, silber eloxiert	Art.-Nr.	Euro
 + 	Rechteckrohr	E 852 590 A	186,00
 + 	Rundrohr	E 852 591 A	219,00
Beleuchtung			
 + 	bis Tiefe 80 mm	E 852 595 A	69,50
 + 	ab Tiefe 80 mm	E 852 596 A	69,50
Rundmagnete			
 +  + 	25 mm, VE = 10 St.	E 852 597 A	8,90
 + 	Gasdrucköffner	E 852 598 A	77,50



BLAUE
Art.-Nr.
Schnell-Liefer-
Programm

BASIC
Qualität auf einen Blick

1139

Informationssysteme

- Ob als Firmenpräsentation, die Beschilderung auf dem Betriebsgelände oder im städtischen Bereich - kombinieren Sie nach Ihren Wünschen und Vorstellungen!
- Die Beschilderung gibt es als wartungsfreie, korrosionsbeständige Aluminiumkonstruktion mit Glassteele (Sicherheitsglas ESG) oder als Schild-Dibond-Platte (ebenfalls aus Aluminium) in der Standardfarbe RAL 9010 weiß pulverbeschichtet
- Die Bedruckung erfolgt gemäß Ihren Vorgaben (Text und/oder Logo) mittels Folienschrift oder im Siebdruckverfahren



5 Jahre Garantie



Sonderanlage

Glassteele mit Designständer



Schildersystem mit Designständer



Sonderanlage



- Individuelle Anlagen fragen Sie bitte gesondert an.
- Selbstverständlich werden auch Sonderfarben (nach RAL) und Sondergrößen geliefert.

Informationssysteme	Art.-Nr.	Euro
Glassteele 1800 x 400 mm aus ESG, ohne Ständer	E 870 934 A	236,00
Glassteele 1800 x 600 mm aus ESG, ohne Ständer	E 870 935 A	258,00
Schild 1000 x 250 mm, ohne Ständer	E 870 936 A	139,00
Ständergarnitur, 1800 mm Länge zum Einbetonieren	E 870 937 A	167,00
Ständergarnitur, 2600 mm Länge zum Einbetonieren	E 870 938 A	198,00
Designständer aus Ovalprofil, 1800 mm Länge zum Einbetonieren	E 870 939 A	209,00
Designständer aus Ovalprofil, 2600 mm Länge zum Einbetonieren	E 870 940 A	236,00

Vitrinen mit hochwertigen Aluminiumprofilen

- Rahmen aus stranggepreßten Aluminiumprofilen, silber eloxiert
- Glasflächen aus 4 mm ESG (Einscheibensicherheitsglas)
- Etagen-Fachböden umlaufend geschliffen auf stufenlos verstellbaren Glasbodenträgern • Beleuchtung (2 Nieder-

Modell 1 Säulenvitrine mit eckigen Aluminiumprofilen
• Flügeltüre mit Drehzylinderschloß inkl. 2 Schlüsseln

Modell 2 Schrankvitrine mit gerundeten Aluminiumprofilen

- Rollengelagerte Schiebetüren in Aluminiumführungsprofilen mit Griffmulden und Druckzylinderschloß inkl. 2 Schlüsseln

**BASIC
TIPP**

Die Aluminiumprofile sind - gegen einen Mehrpreis von 11 % - pulverbeschichtet in fast allen RAL-Farben lieferbar.



3 Jahre Garantie



Modell	1		2	
Höhe mm	1850	1850	1850	1850
Breite mm	500	600	1000	1200
Tiefe mm	500	600	500	500
Fachböden	4	4	4	4
Art.-Nr.	E 852 510 A	E 852 511 A	E 852 520 A	E 852 521 A
Euro	948,00	1046,00	1252,00	1379,00
Glasboden	E 852 515 A	E 852 516 A	E 852 525 A	E 852 526 A
Euro/Mehrpreis	31,40	45,10	50,00	61,00
Deckenstrahler 2x20 W	E 852 517 A		E 852 527 A	
Euro/Mehrpreis	142,00		179,00	
Deckenstrahler 1x20 W	E 852 518 A		E 852 519 A	
Euro/Mehrpreis	117,00		117,00	

Drehtür - Vitrinen

3 Modernes Display für Verkauf und Ausstellung.

- 120 mm Bautiefe
- Nutzbare Innentiefe 95 mm
- Stabile Profilkonstruktion mit spitzen Ecken
- Ganzglas-Drehtüren aus ESG-Sicherheitsglas
- Öffnungswinkel 180°
- Zwei Glas-Fachböden stufenlos höhenverstellbar
- Magnethaftende Rückwand



3 Drehtür-Vitrinen, 120 mm Bautiefe, Ecken normal (spitz)

Außenmaße B x H mm	790 x 790	970 x 820	1350 x 1060	1600 x 1060
Sichtfläche B X H mm	740 x 725	920 x 755	1300 x 995	1550 x 995
Glasfachböden	2	2	2	2
Art.-Nr.	E 850 638 A	E 850 639 A	E 850 640 A	E 850 641 A
Euro	525,00	584,00	837,00	948,00
NV - Beleuchtung				
Art.-Nr.	E 850 642 A	E 850 643 A	E 850 644 A	E 850 645 A
Euro/Mehrpreis	116,00	143,00	185,00	205,00



**BLAUE
Art.-Nr.**
Schnell-Liefer-
Programm

BASIC
Qualität auf einen Blick

1141

Stand- und Wandvitrinen

- Vitrinen mit vertikalen Aluminiumprofilen 25 x 25 mm silber eloxiert • Horizontaler Abschluss mit Dekorplatten in silber-metallic allseitig genutet für allseitige Glaseinfassung, 4-seitige Verglasung aus Einscheibensicherheitsglas • Drehflügel- bzw. Schiebetüren in allseitiger Führung • Sicherheitszylinderschloss • Stufenlos, höhenverstellbare Dickglasböden • Designfüße in silber-metallic Höhe 90 mm

3 Jahre Garantie



Ausführung	B x T x H mm	Art.-Nr.	Euro
Standvitrine mit Drehflügeltüren	440 x 440 x 1800	E 850 930 A	376,00
Standvitrine mit Schiebetüren	900 x 440 x 1800	E 850 931 A	509,00
Wandvitrine mit Schiebetüren	1000 x 200 x 800	E 850 932 A	335,00



Standvitrinen

- Ausstellungs- und Sammlervitrinen aus Einscheibensicherheitsglas
- Allseitig, filigrane Aluminiumrahmen
- Stützenprofile eckig oder gerundet, 25 mm verbunden mit stabilen Querzargen, 46 mm
- Alle Modelle haben Drehtüren aus Einscheibensicherheitsglas
- Sicherheitszylinderschloss
- 4 Dickglasböden, Sichtboden unten und oben in silberfarben
- Verchromte Stellfüße zum Niveaueausgleich



3 Jahre Garantie

Ausführung	Abmessung (B x T x H) mm	Art.-Nr.	Euro
Säulenvitrine ohne Unterbau	500 x 500 x 1820	E 850 942 A	604,00
Säulenvitrine mit Unterbau	500 x 500 x 1820	E 850 943 A	705,00
Standvitrine ohne Unterbau	1000 x 400 x 1820	E 850 944 A	776,00
Standvitrine mit Unterbau	1000 x 400 x 1820	E 850 945 A	886,00

Stand- und Wandvitrinen

- Schönes, originelles und seltenes in ansprechendem Rahmen präsentieren
- Vierseitig mit Dickglas
- Höhenverstellbare Dickglasböden
- Verglasung aus Einscheibensicherheitsglas
- Sichtböden oben und unten wahlweise Dekor-Buche oder silberfarbig
- Sicherheitszylinderschloss



Ausführung	B x T x H mm	Art.-Nr.	Euro
Standvitrine Dekor-Buche	430 x 430 x 1720	E 850 933 A	305,00
Standvitrine Dekor-Silber	430 x 430 x 1760	E 850 934 A	337,00
Standvitrine Dekor-Silber + Stufensockel*	510 x 510 x 1760	E 850 935 A	439,00
Aufsatzvitrine Dekor-Silber	430 x 430 x 700	E 850 936 A	198,00
Standvitrine Dekor-Silber	830 x 430 x 1720	E 850 937 A	473,00
Wandvitrine Dekor-Silber	800 x 200 x 800	E 850 938 A	295,00
Wandvitrine Dekor-Silber	900 x 200 x 400	E 850 939 A	249,00

Zubehör zu Stand- und Wandvitrinen

Ausführung	Art.-Nr.	Euro
Niedervoltbeleuchtung 5x20 Watt, vorkonfektioniert zum Selbsteinbau	E 850 911 A	131,00
Niedervoltbeleuchtung 3x20 Watt, vorkonfektioniert zum Selbsteinbau	E 850 912 A	122,00
Pyramidenhaube, alufarbig, 430x350x430 mm	E 850 913 A	66,50



Stand- und Wandvitrinen

- Vitrinen für den Innenbereich
- Funktionalität verbunden mit Ästhetik
- Perfekte Warenpräsentation im Handel und Gewerbe, im Büro und im Firmenfoyer
- Ideal auch für den flexiblen Einsatz auf Messen und Ausstellungen
- Sehr stabile Rahmenkonstruktion aus Alu - Spezialprofilen
- Alu - silberfarbig eloxiert
- Außenverglasung aus ESG-Sicherheitsglas
- Höhenverstellbare Fachböden aus ESG-Sicherheitsglas
- Sicherheitsschloss mit 2 Schlüsseln
- Boden und Deckel aus Möbelplatte
- Niedervoltbeleuchtung, elektronischer Trafo, steckerfähig
- Ausführung  NV-Beleuchtung mit einem Spot
- Ausführung  -  mit zwei Spots



BASIC
TIPP

! Fertig montiert - kein Bausatz !

- Versand in bruchsicherer recycelbarer Verpackung
- Angeliefert - aufgestellt - fertig

Abb.	Ausführung	B x T x H mm	Fachböden	Tür-Ausführung	Art.-Nr.	Euro
	Standvitrine	500 x 500 x 2000	4	Drehtüren	E 850 646 A	599,00
	Standvitrine	1000 x 500 x 2000	4	Schiebetüren	E 850 647 A	898,00
	Standvitrine	1000 x 500 x 2000	2	Schiebetüren	E 850 648 A	816,00
	Standvitrine	1000 x 500 x 2000	2	Schiebetüren	E 850 649 A	959,00
	Standvitrine	1500 x 500 x 2000	2	Schiebetüren	E 850 652 A	898,00
	Wandvitrine	1000 x 300 x 1000	2	Schiebetüren	E 850 653 A	547,00

Hinweis- und Türbeschilderungen

• Halterung aus Edelstahl • Scheiben aus Acrylglas • Einfache Befestigung der Acrylscheiben mittels Edelstahlhalterung • Durch das intelligente Stecksystem können die Einlagen blitzschnell, ohne Werkzeug gewechselt werden • Als Informationsträger kann handelsübliches Druckpapier oder Druckfolie eingesetzt werden • Wahlweise im DIN A6, DIN A4 oder DIN A3 Format (DIN A6 Packet mit 3 Stück)



Ausführung	B x H mm	Art.-Nr.	Euro
Tür-/Tischschild DIN A6 (3-er Pack)	148 x 105	E 858 450 A	49,80
Hinweisschild DIN A4	210 x 297	E 858 451 A	44,00
Hinweisschild DIN A3	297 x 420	E 858 452 A	53,00



Pictogramm-Vorlagen auf CD-ROM

• CD-ROM mit zahlreichen Piktogrammen zur schnellen und individuellen Schildergestaltung, sowie Vorlage-Beispiele für Ihre Office-Software (Word)

Art.-Nr.	Euro
CD-ROM E 858 453 A	19,90



Hinweis- und Türbeschilderungen

• Rahmen aus Stahl in alusilber • Scheibe aus Kunststoff in transparent • Wahlweise im DIN A4 oder DIN A3 Format (DIN A4 Packet mit 2 Stück) • Mit Auskerbung, oben an der Scheibe, für griffgünstige Entnahme der Informationsblätter



Ausführung	B x T x H mm	Verpackungseinheit VE	Art.-Nr.	Euro/VE
DIN A4	255 x 20 x 340	2	E 858 464 A	48,30
DIN A3	350 x 20 x 470	1	E 858 465 A	41,70



Hinweis- und Türbeschilderungen

• Schilder zum Anschrauben oder Ankleben, inkl. Montageset • Leichtes Austauschen der Sichteinlagen
 Ausführung **1** • Rahmen aus Kunststoff (ABS), Rücken in graphit • Sichtfenster aus Acryl mit Klick-Funktions-Verschluss • Verpackungseinheit 5 Stück

Ausführung **2** • Rahmen/Rücken aus Aluminium in metallic silber • Scheibe aus Acrylglas mit Verschlusskappe • Verpackungseinheit 5 Stück/3 Stück/2 Stück

NEU!



1 E 852 169



1 E 852 170



1 E 852 171



2 E 852 172



2 E 852 174



2 E 852 175

Abbildung	Ausführung	Format mm	Verpackungseinheit VE	Art.-Nr.	Euro/VE
1	Verschluss mit Klick-Funktion	149 x 52,5	5 Stück	E 852 169 A	38,30
1	Verschluss mit Klick-Funktion	149 x 105,5	5 Stück	E 852 170 A	44,30
1	Verschluss mit Klick-Funktion	149 x 148,5	5 Stück	E 852 171 A	49,90
2	Verschluss mit Verschlusskappe	149 x 105,5 DIN A6	5 Stück	E 852 172 A	52,50
2	Verschluss mit Verschlusskappe	149 x 148,5	5 Stück	E 852 173 A	59,80
2	Verschluss mit Verschlusskappe	210 x 148,5 DIN A5	3 Stück	E 852 174 A	53,00
2	Verschluss mit Verschlusskappe	210 x 297 DIN A4	2 Stück	E 852 175 A	52,50



BLAUE Art.-Nr. Schnell-Liefer-Programm

BASIC Qualität auf einen Blick



Tisch-Prospekthalter

- Tisch-Prospekthalter aus Metall in alu-silber, sehr standsicher und dauerhaft
- Variabel einsetzbar für sämtliche gängige Prospektformate DIN A4, DIN A5 und DIN lang (Faltprospekte)
- Im unteren Bereich der Metallfläche ist Platz für Beschriftungen und Firmenlogos
- Fülltiefe der Fächer 28 mm

B x T x H mm	Art.-Nr.	Euro
320 x 240 x 320	E 851 034 A	47,50

Stand-Prospekthalter

- Stand-Prospekthalter aus Metall in alu-silber
- Bogenförmig - zur optimalen Wahrnehmung der Prospekte!
- Günstige Platzierung der Prospekte in Griffhöhe
- Für 7 Prospekte DIN A4 oder 14 Prospekte DIN lang (Faltprospekte) oder kombiniert
- Die großzügige Freifläche kann für Beschriftungen und Firmenlogos genutzt werden
- Fülltiefe der Fächer 26 mm

B x T x H mm	Art.-Nr.	Euro
320 x 340 x 1320	E 851 038 A	201,00



Wand-Prospekthalter

- Gewölbter Wand-Prospekthalter aus Metall, silberfarbig
- Variabel einsetzbar für sämtliche gängige Prospektformate DIN A4, DIN A5 und DIN lang (Faltprospekte)
- Im unteren Bereich der Metallfläche ist Platz für Beschriftungen und Firmenlogos
- Prospekte werden vorne durch eine Acrylscheibe gehalten
- Fülltiefe der Fächer 20 mm

B x T x H mm	Art.-Nr.	Euro
310 x 100 x 1020	E 851 037 A	107,00



Wand-Prospekthalter

- Formschöner Wand-Prospekthalter mit Metallrücken, silberfarbig und Edelstahlhalter zur Wandbefestigung
- Wahlweise mit vier Fächern DIN lang (Faltprospekte) oder mit drei Fächern DIN A4
- Fülltiefe der Fächer 33 mm

Ausführung	B x T x H mm	Art.-Nr.	Euro
4 Fächer DIN lang	180 x 65 x 1020	E 851 035 A	52,50
3 Fächer DIN A4	290 x 65 x 1020	E 851 036 A	67,00



Plakatständer mit Rechteck- oder Rundbogen

- Klapp-Plakatständer, doppelseitig nutzbar für DIN A1-Formate
- Mit UV-resistenter Folie aus Polypropylen durch Magnetstreifen an der Rückwand haftend
- Einfacher und schneller Plakataustausch
- Wetterfest und standsicher
- Wahlweise mit Rechteckbogen oder mit Rundbogen und integrierter Werbe-Freifläche

• Abmessungen **1** B x T x H 680 x 760/60 x 1110 mm

• Abmessungen **2** B x T x H 680 x 900/60 x 1420 mm



Ausführung	Farbe	Art.-Nr.	Euro
Rechteckbogen	silber	E 851 052 A	107,00
Rechteckbogen	weiß	E 851 053 A	107,00
Rundbogen und Werbe-Freifläche	silber	E 851 054 A	129,00
Rundbogen und Werbe-Freifläche	weiß	E 851 055 A	129,00



Plakatständer gerade

- Plakatständer inklusive Aluminium-Schnellwechselrahmen für einfachen und schnellen Plakataustausch
- Der Rücken des Rahmens besteht aus stabilem Kunststoff, die Front aus Antiflex-Folie
- Die Aluminiumprofile sind silber eloxiert
- Wetterfest und somit auch für den Außenbereich geeignet



B x T x H mm	Art.-Nr.	Euro
600 x 685 x 1200	E 851 057 A	155,00

Plakatständer gewölbt

- Gewölbte, doppelseitig nutzbarer Plakatständer, silberfarbig
- Modernes gewölbtes Design zeigt das Plakat besonders plastisch, zusätzliche Werbefreifläche zur Beschriftung und Firmenlogos
- Für DIN A1 Formate, Schutz durch UV-resistente Polypropylen Folie
- Einfacher und schneller Austausch des Plakates
- Der Ständer ist komplett aus Stahl gefertigt und mit tiefem Schwerpunkt dadurch sehr standsicher
- Wetterfest und somit auch für den Außenbereich geeignet



B x T x H mm	Art.-Nr.	Euro
650 x 520 x 1180	E 851 056 A	159,00



Prospektständer und Drehsäule

• Stabile Metallkonstruktion • Pro Säule können bis zu 12 Prospektfächer (bei doppelter Bestückung) oder sogar 15 Prospektfächer bei der Drehsäule eingesetzt werden • Die Prospektfächer nehmen entweder DIN A4 Prospekte oder in Verbindung mit einem Fachteiler 2 Prospekte DIN lang auf

Farbe: alusilber, pulverbeschichtet



Ausführung	Abmessung (B x T x H) mm	Art.-Nr.	Euro
1 Prospektständer	300 x 400 x 1660	E 858 045 A	103,00
2 Dreieck-Prospektdrehsäule	Ø650 x 1660	E 858 046 A	219,00

Zubehör zu Prospektständer

Ausführung	Art.-Nr.	Euro
3 Prospektfach DIN A4	E 858 047 A	22,60
4 Fachteiler für 2 x DIN lang	E 858 048 A	10,10
5 Infoschild DIN A4, Acryl, selbstklebend	E 858 052 A	29,50

Faltbarer Prospektständer

• Mit 4 Fächern aus Acrylglas für DIN A4 Formate • Standsicher auf schwerem Fuß • Der Prospektständer lässt sich in befülltem Zustand bequem zusammenfalten und transportieren

Farbe: alusilber, pulverbeschichtet

Ausführung	Abmessung (B x T x H) mm	Art.-Nr.	Euro
6 Faltbarer Prospektständer	260 x 300 x 1550	E 858 020 A	229,00

Prospektständer

• Geneigte Stahlkonstruktion • Alufarben RAL 9006 • Aufnahme von 8 Kästen aus Acrylglas für DIN A4 Formate • Füllhöhe 20 mm

Ausführung	Abmessung (B x T x H) mm	Art.-Nr.	Euro
7 Prospektständer	320 x 420 x 1520	E 858 023 A	199,00



Prospektregale aus Aluminium

• Fahrbar, teppichschonende Zwillingssrollen mit Feststellern • Transparente Fachböden mit 40 mm hoher Anschlagkante, als Schrägböden für eine zweckmäßige Prospektauslage ideal nutzbar • Belastbar bis 30 kg

	1	2	3
Kapazität	8 x A 4	12 x A 4	16 x A 4
Abmessung B x T x H mm	515 x 300 x 1620	715 x 300 x 1620	915 x 300 x 1620
Art.-Nr.	E 854 617 A	E 854 618 A	E 854 619 A
Euro	229,00	259,00	299,00

Prospektregale aus Stahlrohr

• Stabile Metallkonstruktion aus Flachovalrohr, pulverbeschichtet in RAL 9006 alusilber • Fahrbar auf teppichschonenden Zwillingssrollen mit Feststellern • Praktische Beschriftungsblende, selbstklebende, transparente Schriftfolie - **Information** - als Zubehör lieferbar • 4 Prospektböden aus Lochblech mit 40 mm hoher Anschlagkante, als Schrägböden für eine zweckmäßige Prospektauslage ideal nutzbar • Belastbar bis 25 kg

Abbildung	5	6
Kapazität	8 x DIN A 4	16 x DIN A 4
Abmessung (B x T x H) mm	530 x 350 x 1600	930 x 350 x 1600
alusilber	E 858 051 A	E 858 050 A
Euro	265,00	353,00

Schriftfolien


Zubehör zu Prospektregale aus Stahlrohr

Schriftfolie "Information"	Art.-Nr.	Euro
Schrift schwarz	E 854 625 A	10,60




Gitterprospektständer

- Modulfähiges Gitter H:2000 x B:1000mm, Stahlrohr-rahmen Ø 25mm
- Maschen 50 x 50mm
- Oberfläche: Lackierung grau gehämmert
- Inkl. 6 Montageclips und 12 Suspensionshaken für Schaukästen



NEU!



Ausführung	VE/Stück	Art.-Nr.	Euro/VE
Gitterprospektständer	3	E 859 460 A	335,00
Doppelfuss zur Einzelverwendung	1	E 859 461 A	19,80



BLAU
Art.-Nr.
Schnell-Liefer-
Programm

BASIC
Qualität auf einen Blick

1149



Prospektständer

- Ob als Wegweiser oder Plakathalter, für schnelle Firmeninfos oder einfach für Willkommensgrüße
- Pulverbeschichteter Infoständer aus stabilem Stahl • RAL 9006 alusilber • Mit schwerem Standfuß • Vorbereitet mit Systemlochungen zur wahlweisen oder kombinierten Aufnahme von Wechselrahmen für Selbstbeschriftungen oder Vorratshaltern aus Stahl Draht für Formate DIN A4 oder DIN lang • Am schmalen Infoständer kann die DIN A4 Plakattasche (Hochformat) eingesetzt werden • Am breiten Infoständer können auch DIN A2 Plakattaschen befestigt werden
- Die Plakattaschen werden durch rückseitig verlaufende Magnetstreifen gehalten und somit lassen sich Schriftstücke und Plakate in Sekundenschnelle wechseln



Abbildung	Ausführung	Größe	VE	Art.-Nr.	Euro/VE
1	Prospektständer, schmal	260 x 420 x 1650 mm	1 Stück	E 858 035 A	129,00
2	Prospektständer, breit	520 x 460 x 1650 mm	1 Stück	E 858 036 A	179,00
3	Prospektfach, DIN lang	Füllhöhe 33 mm	2 Stück	E 858 038 A	13,50
4	Prospektfach, DIN A5	Füllhöhe 33 mm	2 Stück	E 858 044 A	13,70
5	Prospektfach, DIN A4	Füllhöhe 33 mm	2 Stück	E 858 037 A	13,90
6	Plakattasche, DIN A4	210 x 297 mm	2 Stück	E 858 059 A	29,90
7	Plakattasche, DIN A2	420 x 594 mm	1 Stück	E 858 442 A	36,00



Prospektständer, fahrbar

- Elegant wirkende und stabile Stahlkonstruktion mit großer Aufnahmekapazität • 4 Lochstahlböden mit 40 mm hoher Anschlagkante • Fahrbar auf feststellbaren Zwillingenlenkrollen • RAL 9006 alusilber
- Lieferung inklusive Selbstklebefolie "Info"
- Maße 4 x DIN A4**
B x T x H 425 x 300 x 1650 mm
- Maße 12 x DIN A4**
B x T x H 785 x 300 x 1650 mm
- Maße 16 x DIN A4**
B x T x H 985 x 300 x 1650 mm

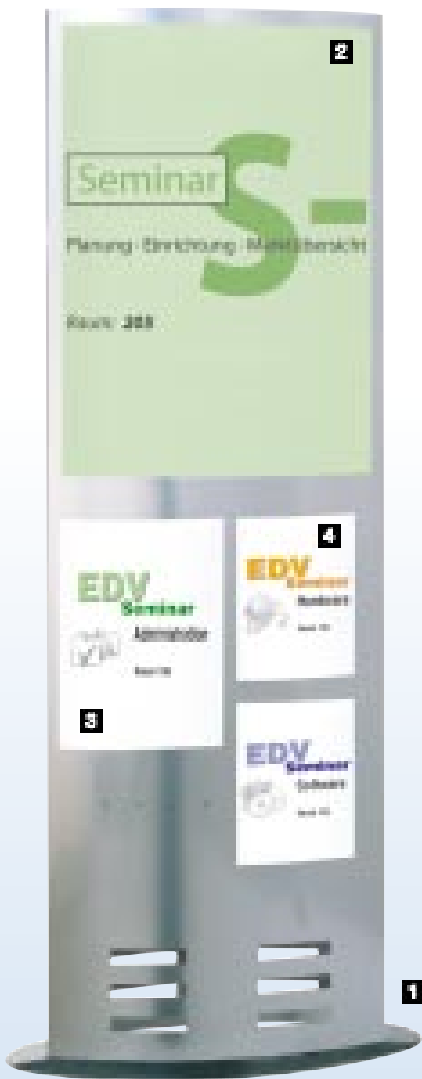
NEU!



Abbildung	Ausführung	Art.-Nr.	Euro
8	4 x DIN A4	E 858 067 A	219,00
9	12 x DIN A4	E 858 068 A	279,00
10	16 x DIN A4	E 858 069 A	359,00

Infosäulen

• Der ideale Informationsträger aus Stahl besteht durch seine Vielseitigkeit • Er ist beidseitig nutzbar und mit Plakattaschen und/oder Prospektfächern (s. Tabelle) ausrüstbar • Die Prospektfächer werden in kleine, fast unsichtbare Löcher gesteckt, die hierzu in einem Höhenraster von 165 mm gestanzt sind • Die Plakattaschen bestehen aus Kunststoff in Kristallglas-Optik und haften mit beigefügten Magnetstreifen • Plakate und Schriftstücke lassen sich in Sekundenschnelle wechseln



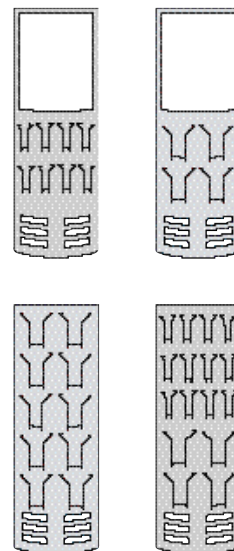
beidseitig nutzbar

Abb.	Ausführung	B x T x H mm	Art.-Nr.	Euro
1	Info-Säule	770 x 330 x 1850	E 858 440 A	299,00

Abb.	Ausführung	B x H mm	VE	Art.-Nr.	Euro/VE
2	Plakattasche DIN A1	594 x 840	1 Stück	E 858 441 A	45,00
ohne Abb.	Plakattasche DIN A2	594 x 420	1 Stück	E 858 442 A	36,00
3	Plakattasche DIN A3	297 x 420	1 Stück	E 858 443 A	32,00
4	Plakattasche DIN A4	210 x 297	3 Stück	E 858 444 A	39,00

Abb.	Ausführung	Füllhöhe mm	VE	Art.-Nr.	Euro/VE
5	Prospektfach DIN lang	33	2 Stück	E 858 445 A	13,50
6	Prospektfach DIN A4	33	2 Stück	E 858 446 A	13,90

Kombinationsbeispiele



BLAUE Art.-Nr. Schnell-Liefer-Programm


BASIC^S Qualität auf einen Blick

1151



Stellwände

- Praktische Stellwände, **beidseitig nutzbar**
- Schlitzplatten aus stabilem Metall
- Die Stellwände können beidseitig mit Prospektfächern (pro Feld und Seite bis zu 8 Stück) und Plakattaschen bestückt werden
- Die Plakattaschen aus Kunststoff in Kristallglas-Optik haften mit beigefügtem Magnetstreifen
- Schriftstücke und Plakate lassen sich in Sekundenschnelle wechseln, Halogenleuchten geben Ihren Exponaten die richtige Ausstrahlung
- Zusätzlich gibt es kleine und große Whiteboards für individuelle Beschriftungen mit Boardmarkern
- Auch als Magnettafel nutzbar
- **Aufbau: Lineare Anordnung (180°)** oder in den **Winkelstellungen 45°, 90° und 135°**, am Ende muß jeweils eine Abschlusssäule montiert werden
- **Ausführung:** Dekorativ **gelochtes Stahlblech** oder aus **transparentem Acryl** als Sichtschutz
- **Mobilität:** Mittels **Rollensatz** bilden Sie eine fahrbare Präsentations- und Stellwand
- **Maße:** Elementhöhe 1650 mm, Gesamthöhe (inkl. Stellfüße) 1750 mm
- **Farbe:** RAL 9006 alufarben pulverbeschichtet



Ausführung	Stellwandelement, Stahl	Stellwandelement, Acryl	Abschlusselement, Stahl	Rollensatz (4 Stück)
B x T x H mm	800 x 450 x 1750	800 x 450 x 1750	55 x 450 x 1750	-
Art.-Nr.	E 858 460 A	E 858 459 A	E 858 462 A	E 858 466 A
Euro	229,00	329,00	99,00	19,90





Zubehör zu Stellwänden

Ausführung	Maße mm	Art.-Nr.	Euro
Whiteboard klein	B x H 660 x 800	E 858 471 A	49,90
Whiteboard groß	B x H 660 x 1650	E 858 472 A	92,00
Ablagebord	B 750	E 858 467 A	39,90
Prospektfach, Acryl Din A4	Füllhöhe 40 mm	E 858 047 A	22,60
Plakattasche DIN A1	B x H 594 x 840	E 858 441 A	45,00
Plakattasche DIN A1	B x H 594 x 420	E 858 442 A	36,00
Plakattasche DIN A3	B x H 297 x 420	E 858 443 A	32,00

Prospekt-Wandmagazine

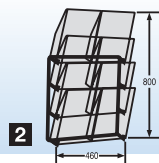
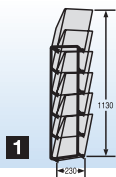
- In Alusilber • Beliebig kombinierbare Wandelemente aus Stahl
- Fächer aus Acrylglas mit je 20 mm Füllhöhe



Anzahl Ablagen Stück	Abmessung (B x T x H) mm	Art.-Nr.	Euro
5 x DIN A4	310 x 170 x 900	E 858 022 A	79,00

Prospekt-Wandmagazine

- Beliebig aus einzelnen Wandelementen kombinierbar • Lichtgrauer Stahlrahmen mit einsteckbaren Acrylglaskästen in DIN A4 • Füllhöhe 40 mm



Model	Anzahl Kästen Stück	Abmessung B x T x H mm	Art.-Nr.	Euro
1	1 x 6 DIN A4	230 x 190 x 1130	E 854 612 A	85,00
2	2 x 4 DIN A4	460 x 190 x 800	E 854 613 A	109,00



BLAUE
Art.-Nr.
Schnell-Liefer-
Programm

BASIC^S
Qualität auf einen Blick

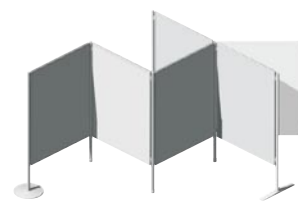
1153



Stellwandsystem

- Ein Raumbgliederungssystem für vielfältige und flexible Anwendungen im Arbeitsalltag
- Mit diesem Raumtrennsystem ordnen, trennen und gestalten Sie spielend die jeweilige Arbeitsplatzsituation
 - egal ob als einzelstehendes Element oder als individuelle Konfiguration verschiedener Module
- Flexibler Sichtschutz zwischen Arbeitsplätzen oder als raumteilende Arbeitswand, auch über Eck stellbar, zweckmäßig für viele Anwendungsbereiche

- **Wandelemente:** beschreibbar, weiss oder Textil blau oder grau
- **Stative:** weiss
- **Stellwandfüße:** Kunststoff weiss oder Guss



25 Jahre Garantie



Wandelemente, beschreibbar, weiß

Höhe x Breite mm	Art.-Nr.	Euro
900 x 1200	E 850 667 A	249,00
900 x 1500	E 850 668 A	327,00
1200 x 1500	E 850 669 A	429,00

Wandelement, Textil, blau

Höhe x Breite mm	Art.-Nr.	Euro
900 x 1200	E 850 670 A	138,00
900 x 1500	E 850 671 A	174,00
1200 x 1500	E 850 672 A	219,00

Wandelement, Textil, grau

Höhe x Breite mm	Art.-Nr.	Euro
900 x 1200	E 850 673 A	138,00
900 x 1500	E 850 674 A	174,00
1200 x 1500	E 850 675 A	219,00

1-Kanal-Stative, weiß = Endstück

Endstück	Höhe mm	Art.-Nr.	Euro
1-Kanal-Stativ	1800	E 850 676 A	72,50
1-Kanal-Stativ	2000	E 850 677 A	75,50

4-Kanal-Stative, weiß = Mittelstützen

Mittelstützen mit 4 Abgängen im 90° Winkel	Höhe mm	Art.-Nr.	Euro
4-Kanal-Stativ	1800	E 850 678 A	72,50
4-Kanal-Stativ	2000	E 850 679 A	75,50

Stellwandfüße

	Art.-Nr.	Euro
Stellfuß aus Kunststoff	E 850 680 A	38,70
Stabfuß aus Guss	E 850 681 A	84,00
Rundfuß aus Guss	E 850 682 A	92,00

Kupplungsset zur Verbindung der Wandelemente mit den Stativen

	Art.-Nr.	Euro
Kupplungsset für Wandelemente	E 850 683 A	39,10

(1 Set pro Wandelement) bitte separat dazu bestellen



Moderationswände Economy

- Textilbezug in 8 Farben auf leicht pinbarem Trägermaterial • Stabiles Stahlrahmengestell mit Winkelfüßen und 4 feststellbaren Lenkrollen
- Gestelle für platzsparende Lagerung ineinanderschließbar

Die stoffbespannte Ausführung ist wahlweise
lieferbar in den Stofffarben:

Königsblau, grau, rot, graublau, beige, grün, weiss und gelb.

Bitte bei Bestellung gewünschte Farbe angeben.



Ausführung	Abmessungen (B x H) mm	Art.-Nr.	Euro
stoffbespannt	1200 x 1500	E 858 560 A	177,00
Kork	1200 x 1500	E 858 561 A	177,00
magnetaftend, weiß	1200 x 1500	E 858 562 A	213,00



Moderationswände Vario

- Leicht pinbares Trägermaterial mit umlaufenden Aluminiumrahmen • Beidseitige Filzbespannung zur wechselseitigen Nutzung • Stabiles Gestell mit Winkelfüßen ermöglicht die halbrunde Aufstellung und die platzsparende Lagerung der Moderationswände • Fahrbar mit 4 feststellbaren Rollen
- Mit Teleskopgestell zur wahlweisen vertikalen oder horizontalen Nutzung der Moderationsfläche.


Die filzbespannten Ausführungen sind wahlweise
lieferbar in den Farben:

Königsblau, graublau, rot und beige,.

Bitte bei Bestellung gewünschte Farbe angeben.

Moderationswände Vario

Ausführung	Abmessungen (B x H) mm	Art.-Nr.	Euro
filzbespannt	1200 x 1500	E 858 570 A	224,00
Kork	1200 x 1500	E 858 571 A	219,00
magnetaftend, weiß	1200 x 1500	E 858 572 A	279,00



Moderationswände Vario geteilt

Mit teilbarer Moderationstafel. Schnelleres Auf- und Abbauen durch Einschieben.

Ausführung	Abmessungen (B x H) mm	Art.-Nr.	Euro
filzbespannt	1200 x 1500	E 858 575 A	272,00
Kork	1200 x 1500	E 858 576 A	272,00
magnetaftend, weiß	1200 x 1500	E 858 577 A	293,00



Moderationspapierwagen

- Zur platzsparenden und mobilen Aufbewahrung von Moderationspapier
- Gestell aus Stahlprofil, grau beschichtet

Ausführung	Art.-Nr.	Euro
Ablagerohr 1900 mm	E 858 580 A	204,00




Moderationspapier

- Papierstärke 80 g/m²


Ausführung	Art.-Nr.	Euro
braun, 1200 x 1500 mm, 100 Blatt	E 858 581 A	61,00
braun, 1200 x 1500 mm, 200 Blatt	E 858 582 A	112,00





Moderationswand

- Die Moderationswand mit attraktivem Preis- Leistungsverhältnis
- Tafelgröße B x H 1200 x 1500 mm
- Gesamthöhe 1900 mm
- Klappbar über stabilen Mechanismus zum schnellen Auf- und Zuklappen
- Einfache und schnelle Montage
- Sicher und stabil, Fußgestell und Füße in einer Konstruktion, Füße fest mit der Tafel verbunden
- Rahmen der Tafel aus weißem, pulverbeschichtetem Aluminium
- Fußgestell und Füße aus weißem, pulverbeschichtetem Stahlblech
- **Doppelseitiger Filzbezug, wahlweise in blau oder grau (Bitte bei Bestellung gewünschte Farbe angeben)**



Art.-Nr.
E 858 024 A

Euro
164,00



Moderatorenkoffer Travel

- Praktisch auf Reisen, für den flexiblen Einsatz im Unternehmen, mit praktischer Grundausstattung
- Stabiler Aluminiumzargenkoffer in modernem Design
- Individuelle Facheinteilung möglich
- Kofferabmessung: 430 x 320 x 120 mm
- Gewicht ca. 5,9 kg (gefüllt)

Inhalt:

- 10 Moderationswolken 26 x 41 cm
- 500 Rechteckkarten, 10 x 20 cm, farbig sortiert
- 100 Ovale, 11 x 20 cm, farbig sortiert
- 100 Kreise, Ø 10 cm, farbig sortiert
- 100 Kreise, Ø 14 cm, farbig sortiert
- 100 Kreise, Ø 19 cm, farbig sortiert
- 1040 Klebepunkte Ø 19 mm (je 520 in rot und blau)
- 24 Präsentations-Marker, Strichbreite ca. 2 - 5 mm, (je 12 x schwarz und rot)
- 4 Jumbo-Präsentations-Marker, Strichbreite ca. 4 - 12 mm, (je 1 x schwarz, rot, blau und grün)
- 200 Moderationsnadeln (je 100 in rot und blau)
- 1 Clip-Nadelkissen
- 1 Schere, 20 cm
- 1 Rolle Kreppband
- 1 Klebestift

Art.-Nr.
E 858 645 A

Euro
232,00

Moderationsset

- Stabiler Karton mit Tragegriff
- Preiswerte Lösung für den internen Gebrauch
- Auch als Nachfüllset für Moderatorenkoffer verwendbar

Inhalt:

- 10 Moderationswolken, klein
- 500 Rechteckkarten 10 x 20 cm, farbig sortiert
- 100 Ovale, weiß, 11 x 20 cm
- 100 Kreise, weiß, Ø 10 cm
- 100 Kreise, weiß, Ø 14 cm
- 50 Kreise, weiß, Ø 19 cm
- 50 Überschriftenstreifen, rosa
- 480 Klebepunkte, je 240 in blau und rot
- 20 Präsentations-Marker, Strichbreite ca. 2 - 5 mm, (je 10 x schwarz und rot)
- 4 Jumbo-Präsentations-Marker, Strichbreite ca. 4 - 12 mm, (je 1 x schwarz, rot, blau und grün)
- 200 Moderationsnadeln (je 100 in rot und blau)
- 1 Klebestift

Art.-Nr.
E 858 655 A

Euro
98,00

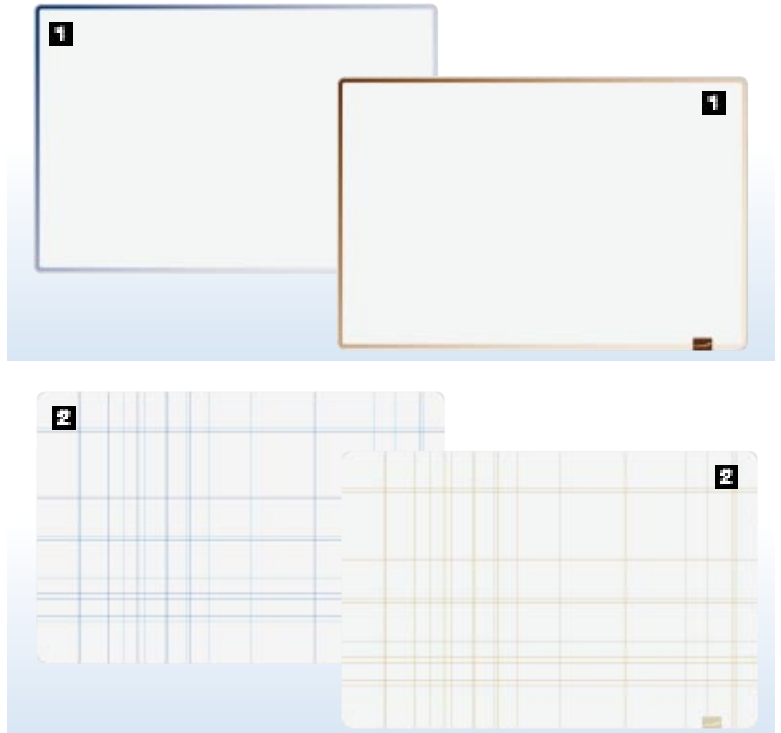
Whiteboards Accents

- Linear-Whiteboards mit 3D-Effekt • Oberfläche aus lackiertem Stahl mit Spezialbeschichtung, die mit trocken abwischbaren Boardmarkern auf Alkoholbasis beschrieben werden kann
- Designrahmen **1** uni, mit Farbverlauf von dunkel zu hell **2** liniert, mit dunklen und hellen Farbtönen • Wandmontage mit L-Haken
- Lieferung komplett mit Befestigungsmaterial, Markerablage (180 mm) und Boardmarker • Gewicht 5 kg/m²
- **Wahlweise lieferbar uni und liniert in blau oder braun (Bitte bei Bestellung gewünschte Farbe angeben)**



5 Jahre Garantie

Abbildung	Abmessungen B x H mm	Art.-Nr.	Euro
1	400 x 300	E 858 744 A	44,20
1	600 x 400	E 858 745 A	52,50
1	900 x 600	E 858 746 A	63,50
1	1200 x 900	E 858 747 A	82,50
2	400 x 300	E 858 748 A	44,20
2	600 x 400	E 858 749 A	52,50
2	900 x 600	E 858 751 A	51,00
2	1200 x 900	E 858 752 A	82,50



Whiteboards UNIVERSAL

5 Jahre Garantie

- Die preisgünstigsten Whiteboards - eine praktische Lösung
- Tafeloberfläche aus lackiertem Stahl mit Spezialbeschichtung
- Aluminiumrahmen mit grauen Kunststoffecken • Beschreibbar mit trocken abwischbaren Boardmarkern (alkoholgelöste Tinte) • Informationen und schriftliche Notizen können auch magnetisch befestigt werden • Wandmontage mit Eckbefestigung • Montage waagrecht oder hochkant möglich • Lieferung inklusive 30 cm breitem Ablageboard und Befestigungsmaterial • Gewicht ca. 10 kg/m²

Abmessungen B x H mm	Art.-Nr.	Euro
900 x 600	E 858 700 A	60,50
1200 x 900	E 858 701 A	83,00
1800 x 900	E 858 702 A	121,00
1500 x 1000	E 858 703 A	116,00
2000 x 1000	E 858 704 A	139,00



Whiteboards PREMIUM-PLUS

25 Jahre Garantie

- Die emaillierten Whiteboards - für Langzeitnotizen
- Hochwertige, kratzfeste Email-Tafeloberfläche • Aluminiumrahmen mit weißen Kunststoffecken • Beschreibbar mit trocken abwischbaren Boardmarkern (alkoholgelöste Tinte) • Beschriftung lässt sich auch nach längerer Zeit noch gut abwischen • Auch falsch eingesetzte Marker (z. B. Permanentmarker) lassen sich ohne Oberflächenbeschädigung entfernen • Informationen und schriftliche Notizen können auch magnetisch befestigt werden • Einfache Wandmontage mit verdecktem Langlochsystem • Montage waagrecht oder hochkant möglich • Lieferung inklusive 30 cm breitem Ablageboard und Befestigungsmaterial • Gewicht ca. 13 kg/m²

Abmessungen B x H mm	Art.-Nr.	Euro
900 x 600	E 858 710 A	78,50
1000 x 750	E 858 711 A	88,00
1200 x 900	E 858 712 A	99,00
1800 x 900	E 858 713 A	166,00
1500 x 1000	E 858 714 A	159,00
2000 x 1000	E 858 715 A	198,00
1200 x 1200	E 858 716 A	164,00
1500 x 1200	E 858 717 A	186,00
1800 x 1200	E 858 718 A	206,00
2000 x 1200	E 858 719 A	227,00
2400 x 1200	E 858 720 A	273,00





Flipchart ECONOMY

Ein funktioneller Präsenter

- Stufenlos höhenverstellbares Dreibeinstativ
- Magnethaftende Tafeloberfläche mit trocken abwischbaren Boardmarkern beschreibbar
- Schraubbarer Blockhalter
- Aufhängung für 3 unterschiedliche Blockformate
- Integrierte Ablage für Marker im Blockhalter
- Details und Fuß in RAL 7035 lichtgrau

Tafelfläche	B x H 660 x 1010 mm
Aufstellhöhe	bis ca. 1800 mm
Gewicht	9,6 kg

Art.-Nr.	Euro
E 858 775 A	79,50

2 Jahre Garantie



Flipchart UNIVERSAL

Praktisch und bequem

- Stufenlos höhenverstellbares Dreibeinstativ
- 2 einsteckbare, magnethaftende Seitenarme
- Magnethaftende Tafeloberfläche, mit trocken abwischbaren Boardmarkern beschreibbar
- Blockhalter einstellbar auf alle handelsüblichen Papierblockformate
- Blockhalter aufklappbar für sekundenschnelles Einhängen der Flipchart-Blöcke
- Blockhalter mit optimaler Abrisskante
- Durchgehendes Ablagebord
- Lieferung inklusive Flipchart-Block und Präsentations-Marker
- Details und Fuß in RAL 9006 weißaluminium

Tafelfläche	B x H 740 x 1000 mm
Aufstellhöhe	bis ca. 1900 mm
Gewicht	12,9 kg

Art.-Nr.	Euro
E 858 780 A	96,00

2 Jahre Garantie

Flipcharts

Ausführung 1

- Metalloberfläche
- Höhenverstellbar bis 1820 mm, Breite 700 mm
- Standardblockhalter für alle gängigen Flipchart-Blockformate
- Durchgehendes Ablagebord
- Tafelfläche inkl. Blockhalter 700 x 960 mm

Ausführung 2

- Magnethaftend und mit trocken abwischbaren Boardmarkern beschreibbar
- Beine und Blockhalter hellgrau pulverbeschichtet
- Durchgehendes Ablagebord
- Feste Aufstellhöhe 1860 mm, Breite 680 mm
- Schnellwechsel-Blockhalter für alle gängigen Flipchartblocks
- Mit zwei einsteckbaren Konzepthaltern



Abbildung	Art.-Nr.	Euro
1	E 858 988 A	68,00
2	E 858 991 A	84,50

Flipchart Mobil

- Durchgehendes Ablageboard • Schnellwechsel-Blockhalter mit verstellbaren Halterungen für alle gängigen Flipchartblocks
- Tafel magnethaftend und mit trocken abwischbaren Boardmarkern beschreibbar
- Alle Metallteile hochwertig pulverbeschichtet
- Zwei einsteckbaren Konzepthaltern
- E 858995 ohne Konzepthalter

Ausführung 3

- Sternfuß Ø 630 mm, alle Rollen feststellbar
- Feste Aufstellhöhe 1860 mm
- Ohne Konzepthalter

Ausführung 4

- Ringfuß Ø 630 mm aus Metall, alle Rollen feststellbar
- Höhenverstellbar von 1700-2000 mm
- Zwei einsteckbare Konzepthalter

Tafelfläche B x H 680 x 1040 mm



Abbildung	Art.-Nr.	Euro
3	E 858 995 A	127,00
4	E 858 996 A	159,00





Starter-Kit

• Die Grundausstattung für Whiteboards • Unverzichtbares Zubehör, breit sortiert

Inhalt:

- 4 Boardmarker, Strichbreite 1,5-3,0 mm (je 1 x Farbe schwarz, rot, blau und grün)
- 1 Markerhalter • 1 Whiteboard-Löscher • 10 Löschblätter • 1 Flasche Whiteboard-Reiniger, 125 ml • 10 Haftmagnete, Ø 30 mm



Art.-Nr.	Euro
E 858 750 A	47,70

Professional-Kit

• Die Top-Ausstattung für Top-Präsentler • Hochwertiges Set für alle Whiteboards • Lückenloses Zubehör, umfangreich sortiert

Inhalt:


- 10 Boardmarker, Strichbreite 1,5-3,0 mm (je 1 x Farbe schwarz, rot, blau, grün, gelb, orange, braun, violett, rosa und hellblau) • 1 Board-Assistent, magnethaftend, (Löscher und Ablageschale in einem) • 50 Löschblätter • 1 Flasche Whiteboard-Reiniger, 150 ml • 10 Haftmagnete, Ø 30 mm • 5 Haftmagnete, Ø 35 mm, mit Superhaftkraft



Art.-Nr.	Euro
E 858 755 A	58,50

Flipchart-Papier

- Blöcke mit je 20 Blatt • Holzfrei weiß, chlorfrei gebleicht • Papierstärke 80 g/m²
- Abreissperforation für leichtes Abreißen einzelner Blätter • Blattformat 650 x 980 mm • Wahlweise mit Blanko- oder Karopapier • **Verpackungseinheit: 10 Blöcke á 20 Blatt (= 2 x 5er VE)**



	Art.-Nr.	Euro/VE
Blanko-Papier	E 858 785 A	61,50
Karo-Papier	E 858 786 A	61,50

Blockhalter

Papierhalter mit garantierter Haftkraft

- Aus Aluminium • Für Flipchart-Blöcke • Verwandelt Ihr Whiteboard im Handumdrehen in ein Flipchart • Magnethaftend • 70 cm breit • Einstellbar auf alle handelsüblichen Papierblockformate



Abmessungen	Art.-Nr.	Euro
B x H mm		
700 x 70	E 858 760 A	81,50

Laserpointer LX 2

- Solide Ausführung • Silbernes Metallgehäuse • Roter Auslöseknopf • Länge 14 cm • Entfernungsbereich bis zu 100 m • Lieferung inklusive Aufbewahrungsbox und Batterien • CE-geprüft • Laserklasse 2



Art.-Nr.	Euro
E 858 770 A	69,50

Laserpointer LX 4

- Mattsilbernes Metallgehäuse • Roter Auslöseknopf • Roter Laserpunkt kann durch Drehen des Laserkopfes in einen Pfeil verwandelt werden • Länge 14 cm • Entfernungsbereich bis zu 100 m • Lieferung inklusive Aufbewahrungsbox und Batterien • CE-geprüft, Laserklasse 2



Art.-Nr.	Euro
E 858 771 A	74,00

Jahresplaner Premium horizontal


Waagerechte Monatsplanung

- Jahresplaner mit waagerechter Monateinteilung
- Tafelfläche mit Speziallack, uv-gehärtet
- Magnethaftend, beschreibbar mit trocken abwischbaren Boardmarkern
- Eloxiertes Aluminiumrahmen
- Ideal als persönlicher Planer
- Inklusive Ablagebord 30 cm, 4 Boardmarker, Strichbreite 1,0 mm (je 1 Stück in schwarz, rot, blau und grün) im Etui und 1 Set Magnetsymbole, Höhe 20 mm (sortiert, gesamt 30 Stück)

Tafelgröße B x H: 900 x 600 mm

Art.-Nr.	Euro
E 858 840 A	111,00

5 Jahre Garantie



Jahresplaner Professional im Halbjahresformat

Perfektes Jahres-Timing auf einen Blick

- Jahresplaner im Halbjahresformat
- Emaillierte, säure- und kratzfeste Tafelfläche
- Magnethaftend, beschreibbar mit trocken abwischbaren Boardmarkern
- Eloxiertes Aluminiumrahmen
- Geringes Gewicht durch Tafelkern mit Papp-Wabenstruktur
- 7-Tage-Woche und 365-Tage-Einteilung
- Planung von bis zu 60 Personen/Objekten im Halbjahresformat bzw. 30 Personen/Objekten im Ganzjahresformat
- Wochenenden grau gerastert
- Inklusive Ablagebord, Datumstreifen mit Monatsnamen (5-sprachig), Wochennummern und 12 Monatsstreifen (Monatstage 1-31) und Befestigungsmaterial

Tafelgröße B x H: 900 x 600 mm
 Einzelfeldgröße B x H: 5 x 12 mm
 Objektspalte B x H: 2 x 60 x 12 mm

Art.-Nr.	Euro
E 858 845 A	271,00

25 Jahre Garantie



Jahresplaner Professional im Jahresformat


Jahresübersicht mit Extra-Kapazität

- Jahresplaner im Ganzjahresformat
- Emaillierte, säure- und kratzfeste Tafelfläche
- Magnethaftend, beschreibbar mit trocken abwischbaren Boardmarkern
- Eloxiertes Aluminiumrahmen
- Geringes Gewicht durch Tafelkern mit Papp-Wabenstruktur
- 7-Tage-Woche und 365-Tage-Einteilung
- Speziell für Planungen, in die das Wochenende mit einbezogen werden muss
- Planung von bis zu 75 Personen/Objekten
- Wochenenden grau gerastert
- Inklusive Ablagebord, Datumstreifen mit Monatsnamen (5-sprachig), Wochennummern und Tageszahlen (1-7) und Befestigungsmaterial

Tafelgröße B x H: 2000 x 1000 mm
 Einzelfeldgröße B x H: 5 x 12 mm
 Objektspalte B x H: 90 x 12 mm

Art.-Nr.	Euro
E 858 850 A	506,00

25 Jahre Garantie



Planset

Komplettsset für Ihre individuellen Planungen

- Für bis zu 75 Personen/Objekte

Inhalt:

- 4 Boardmarker, Strichbreite 1,0 mm (je 1 Stück in schwarz, rot, blau und grün) im Etui
- 1 Overhead-Stift, schwarz
- 24 Magnetsreifen 10 x 30 mm, je 6 x rot, blau, grün und gelb
- 280 sortierte Magnetsymbole 10 mm hoch, je 70 x in rot, blau, grün und gelb
- 10 Etikettenträger 20 x 60 mm
- 4 Etikettenbögen à 18 Etiketten, je Bogen in gelb, orange, weiß und grün
- 75 Etikettenträger 10 x 60 mm
- 12 Etikettenbögen à 45 Etiketten, je 2 Bögen in gelb, rosa, rot, grün, blau und weiß

Art.-Nr.	Euro
E 858 855 A	111,00



BLAUE
Art.-Nr.
Schnell-Liefer-
Programm

BASIC
Qualität auf einen Blick

1161




Mehrzweckplaner mit 3D Effekt


- Oberfläche aus lackiertem Stahl mit Spezialbeschichtung, die mit trocken abwischbaren Boardmarkern auf Alkoholbasis beschrieben werden kann
- Wandmontage mit L-Haken
- Designrahmen mit Kunststoff-Eckverstärkern • Gewicht 5 kg/m²
- Format B x H 900 x 600 mm • Lieferung komplett mit Befestigungsmaterial, 4 Boardmarker und magnetische Symbole
- **Jahresplaner:** Mit waagerechter Monatsaufteilung, Monate nicht vorgedruckt, Feldgröße B x H 39 x 13 mm
- **Monatsplaner:** Monate nicht vorgedruckt, Feldgröße B x H 104 x 91 mm
- **Wochenplaner:** Mit waagerechter Tagesaufteilung, Tage nicht vorgedruckt, Feldgröße B x H 104 x 13 mm
- **Mehrzweckplaner:** Mit Platz für max. 5 Personen, Objekte oder Ereignisse, flexibles, persönliches Planungsschema, Feldgröße B x H 104 x 13 mm

5 Jahre Garantie


Jahresplaner



Monatsplaner



Wochenplaner



Mehrzweckplaner

Farbvarianten
blau oder braun
**(Bitte bei Bestellung
gewünschte Farbe angeben)**

Ausführung	Art.-Nr.	Euro
Jahresplaner	E 858 761 A	83,50
Monatsplaner	E 858 762 A	83,50
Wochenplaner	E 858 763 A	83,50
Mehrzweckplaner	E 858 764 A	72,50

Pinboards - Universal Kork

• Langlebige Naturkorkoberfläche • Aluminiumrahmen mit hellgrauen Kunststoffecken • Einfache Wandmontage mit Eckbefestigung, waagrecht oder hochkant • Lieferung inkl. Befestigungsmaterial

B x H mm	Art.-Nr.	Euro
600 x 450	E 858 783 A	38,80
900 x 600	E 858 784 A	43,50
1200 x 900	E 858 787 A	61,50
1500 x 1000	E 858 788 A	76,50



Pinboards - Premium Kork

• Langlebige Naturkorkoberfläche • Aluminiumrahmen mit hellgrauen Kunststoffecken • Einfache Wandmontage mit verdecktem Langlochsystem, waagrecht oder hochkant • Lieferung inkl. Befestigungsmaterial

B x H mm	Art.-Nr.	Euro
900 x 600	E 858 810 A	64,50
1200 x 900	E 858 811 A	87,00
1500 x 1000	E 858 812 A	106,00



Pinboards - Universal Textil

• Textilbespannung, wahlweise in blau oder grau • Aluminiumrahmen mit hellgrauen Kunststoffecken • Einfache Wandmontage mit Eckbefestigung, waagrecht oder hochkant • Lieferung inkl. Befestigungsmaterial

B x H mm	blau		grau		Euro
	Art.-Nr.	Euro	Art.-Nr.	Euro	
600 x 450	E 858 781 A	44,00	E 858 792 A	44,00	
900 x 600	E 858 782 A	55,00	E 858 793 A	55,00	
1200 x 900	E 858 789 A	72,50	E 858 794 A	72,50	
1500 x 1000	E 858 791 A	87,00	E 858 796 A	87,00	



Pinboards - Premium Textil

• Strapazierfähige Textilbespannung, wahlweise in blau oder grau • Aluminiumrahmen mit hellgrauen Kunststoffecken • Durchgehendes Ablagebord • Einfache Wandmontage mit verdecktem Langlochsystem, waagrecht oder hochkant • Lieferung inkl. Befestigungsmaterial

B x H mm	blau		grau		Euro
	Art.-Nr.	Euro	Art.-Nr.	Euro	
900 x 600	E 858 800 A	65,00	E 858 805 A	65,00	
1200 x 900	E 858 801 A	88,00	E 858 806 A	88,00	
1500 x 1000	E 858 802 A	104,00	E 858 807 A	104,00	



Pinnadeln

• Modernes Design • Ergonomisch geformt • Wahlweise farbig sortiert (schwarz, rot, blau, grün und weiß) oder Aluminiumoptik

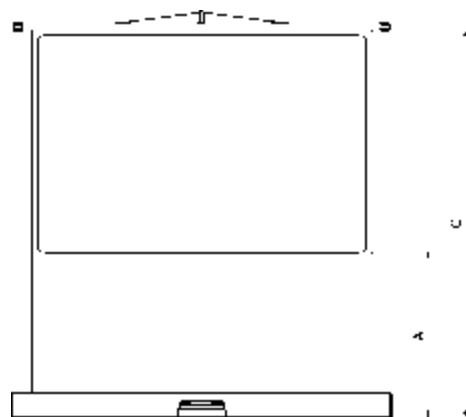

Ausführung	VE/Stück	Art.-Nr.	Euro/VE
Farbig sortiert	200	E 858 835 A	29,80
Aluminiumoptik	50	E 858 836 A	28,90





Mobile Projektionswände

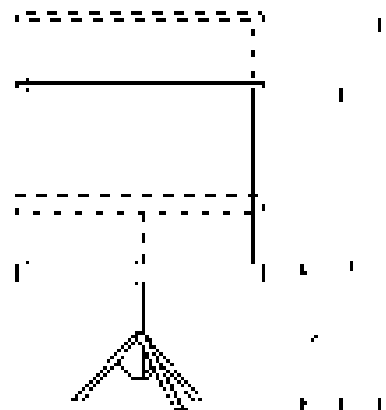
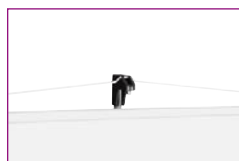
- Tragbare, stabile Projektionswände • Modernes Design, geeignet für den mobilen Einsatz, schnell und einfach aufgebaut • Mit integriertem Tragegriff für den bequemen Transport • Platzsparend verstaubar, Montageöffnung für Teleskopstativ an der Unterseite des Gehäuses • Mattweiße, glatte Projektionsoberfläche aus Folie • Bessere Sichtbarkeit des projizierten Bildes durch schwarzen Rand (20 mm) • Flexible Anpassung der Sichthöhe • Formate: quadratisch 1:1 und Video 4:3 • DIN 19045



Abmessungen B x H mm	Gehäuse mm	Gewicht kg	Art.-Nr.	Euro
1220 x 900	A = 865 mm, C = 1785 mm	8,5	E 858 813 A	252,00
1600 x 1200	A = 585 mm, C = 1805 mm	11	E 858 814 A	299,00

Stativ Projektionswände

- Projektionswände mit schwarzem Stativ-Klapprahmen, einfache Installation
- Besonders geeignet für Gelegenheitsnutzer sowie für den mobilen Einsatz
- Transportarretierung • Beinriegelung
- Weißes, gewebtes Projektionstuch • Weißes Stahlblechgehäuse mit weißen Seitenabdeckungen aus Kunststoff • Aluminium-Stativ
- Betrachtungswinkel etwa 50° • Höhenverstellbar, Höhe maximal 2270 mm
- Standardformat 1:1 • DIN 19045-5 / DIN-4102-2 / EN13501-1



Abmessungen B x H mm	Gehäuse mm	Gewicht kg	Art.-Nr.	Euro
1500 x 1500	A = 500 mm, B = 1350 mm, C = 2200 mm	7,5	E 858 815 A	97,50
1800 x 1800	A = 500 mm, B = 1350 mm, C = 2500 mm	8,5	E 858 816 A	109,00
2000 x 2000	A = 500 mm, B = 1550 mm, C = 2700 mm	10,0	E 858 817 A	123,00

Aktenvernichter

- Alle Modelle mit Start-/Stopp-Automatik und gehärteten Vollstahl-Schneidwellen • Modernes Design • Modelle **9** - **16** bequem durch integrierte Rollen fahrbar • Modelle **4/6** - **16** auch für Kredit- und Kundenkarten geeignet
- Modelle **1** - **8** Stand-by-Betrieb ohne Stromverbrauch
- Anschluss 230 V / 50 Hz • Die Modelle **6**, **11**, **13**, **14** - **16** vernichten auch CD-ROMs • Die Modelle **13** und **14** vernichten Disketten
- Alle Geräte werden in Deutschland hergestellt und unterliegen einer strengen Qualitätsprüfung • Die Lieferung erfolgt in betriebsbereitem Zustand



Die Sicherheitsstufen nach DIN 32757-1:

Sicherheitsstufe 2

Für internes Schriftgut, das unlesbar gemacht werden soll

Sicherheitsstufe 3

Für vertrauliches Schriftgut

Sicherheitsstufe 4

Für geheimzuhaltendes Schriftgut



Sicherheitsstufe 2



Sicherheitsstufe 3



Sicherheitsstufe 4

Alle Geräte sind mit gehärteten Vollstahl-Schneidwellen ausgerüstet - für höhere Leistung und höchste Wertbeständigkeit. 10 Jahre Garantie auf die Schneidwellen.



1



2 + 3



4 + 5



6 + 7 + 8



9 + 10



11 + 12



13 + 14



15 + 16

	Schnittart	Schnittbreite	Sicherheitsstufe	Schneidleistung	Arbeitsbreite	Fassungsvermögen	B x T x H	Motorleistung	Art.-Nr.	Euro
		mm		Blatt	mm	l	mm	W		
1	Streifen	5,8	2	7	225	14	297 x 180 x 384	80	E 855 560 A	51,00
2	Streifen	3,9	2	7-8	225	17	305 x 200 x 380	120	E 855 699 A	80,00
3	Partikel	4 x 25	3	5	225	17	305 x 200 x 410	120	E 855 700 A	109,00
4	Streifen	3,9	2	10	225	25	326 x 240 x 423	150	E 855 705 A	110,00
5	Partikel	4 x 25	3	5-6	225	25	326 x 240 x 423	150	E 855 706 A	148,00
6	Streifen	5,8	2	22-24	240	33	375 x 281 x 583	440	E 855 707 A	299,00
7	Streifen	3,9	2	16-18	240	33	375 x 250 x 550	440	E 855 708 A	299,00
8	Partikel	3,9 x 30	3	12-14	240	33	375 x 250 x 550	440	E 855 677 A	417,00
9	Streifen	3,9	2	16-18	240	48	401 x 272 x 727	440	E 855 895 A	365,00
10	Partikel	3,9 x 30	3	12-14	240	48	401 x 272 x 727	440	E 855 896 A	438,00
11	Streifen	3,9	2	22-24	255	76	448 x 347 x 828	670	E 855 714 A	539,00
12	Partikel	3,9 x 30	3	15-18	255	76	448 x 347 x 828	670	E 855 716 A	599,00
13	Streifen	5,8	2	40-42	300	105	500 x 420 x 895	1400	E 855 719 A	867,00
14	Partikel	3,9 x 30	3	25-27	300	105	500 x 420 x 895	1400	E 855 721 A	959,00
15	Streifen	3,9	2	31-33	400	148	595 x 510 x 915	1460	E 855 678 A	1224,00
16	Partikel	3,9 x 40	3	25-27	400	148	595 x 510 x 915	1460	E 855 679 A	1416,00



BLAUE Art.-Nr. Schnell-Liefer-Programm


BASIC Qualität auf einen Blick

1165

Aktenvernichter - IDEAL -

Qualitätsgarantie

Die besonders zuverlässigen Schneidwalzen aus Spezialstahl in den "Business Shreddern" von IDEAL gibt es für alle Sicherheitsstufen nach DIN 32 757. Robust und langlebig: die Schneidwerke mit gehärtetem Vollstahl-Messerwellen sind heft- und büroklammernfest. 5 Jahre Garantie sind ein überzeugender Qualitätsbeweis.



Sicherheitsstufe 2
Für internes Schriftgut, das unlesbar gemacht werden soll.



Sicherheitsstufe 3
Für vertrauliches Schriftgut, das unlesbar gemacht werden soll.



Sicherheitsstufe 4
Für geheimzuhaltendes Schriftgut, das unlesbar gemacht werden soll.

"SPS"-Sicherheitspaket

Alle IDEAL-Modelle dieser Seite bieten durch das umfangreiche Sicherheitspaket einen extrem hohen Sicherheitsstandard mit besonderer Bedien- und Betriebssicherheit:


- Elektronisch kontrollierte Sicherheitsklappe in der Zuführöffnung als Finger-, Krawatten- oder Splitterschutz beim Vernichten von CDs (Modelle **4, 5, 7, 8, 10, 11, 13, 14**)
- Intelligente Steuerung durch das Mehrfunktions-Schaltelement "Easy_SWITCH" mit Bedienerführung durch Farbsignale und Leuchtsymbole
- Reversierautomatik verhindert Papierstau mit automatischer Abschaltung
- Abschaltautomatik bei vollem Auffangsack
- elektronisch gesicherte Tür über einen Magnetschalter
- Zweifache Motorsicherung gegen Überhitzung
- Umweltgerechter Energiesparmodus



Komfortables Auszugssystem



Elektronisch kontrollierte Sicherheitsklappe



Steuerelektronik für die verschiedenen Steuerfunktionen

Gemeinsame Ausstattungsmerkmale

- "SPS"-Sicherheitspaket
- Start-/Stopp-Automatik
- Hochwertiger Holzunterschrank mit Qualitätsbeschlägen, fahrbar durch Lenkrollen
- Farbe: perlgrau



NEU!



"ECC"-Anzeige der Kapazitätsauslastung

1 - 3 IDEAL 2360

Leistung und Bedienkomfort am Schreibtisch für den Einzelarbeitsplatz. inkl. umweltfreundlichem Dauerplastiksack

4 - 6 IDEAL 2404

Komfortabler, leistungstarker Business Shredder für Gruppenbüros. Wie Modelle IDEAL 2360, jedoch mit mehr Leistung und mehr Volumen

7 - 9 IDEAL 2503

Zentraler Büro-Aktenvernichter mit 100 Litern Auffangvolumen. Mit Aufhängevorrichtung für Einweg-Plastiksäcke

10 - 12 IDEAL 2604

Zentraler Datenschutz - auch im Dauerbetrieb. Mit kraftvollem 640-Watt-Motor "ECC"-Anzeige der Kapazitätsauslastung während des Shredderns. Schnittgutauffang im praktischen Auffangbehälter

13 - 15 IDEAL 3103

Büro-Aktenvernichter mit 310 mm Arbeitsbreite bestens geeignet für A3. Kraftvoller 640-Watt-Motor und komfortables Auszugssystem mit Rollen zur bequemen Entnahme des Schnittguts

Abbildung	Schnittart	Schnittbreite	SI-Stufe	Schneidleistung	Arbeitsbreite	Fassungsvermögen	B x T x H	Motorleistung	Art.-Nr.	Euro
		mm		Blatt	mm	l	mm	W		
1	Streifen	4	2	15-17	240	35	395 x 295 x 630	390	E 851 630 A	379,00
2	Partikel	4 x 40	3	13-15	240	35	395 x 295 x 630	390	E 851 631 A	436,00
3	Partikel	2 x 15	4	10-12	240	35	395 x 295 x 630	390	E 851 632 A	436,00
4	Streifen	4	2	22-24	240	50	395 x 295 x 730	580	E 851 633 A	478,00
5	Partikel	4 x 40	3	16-18	240	50	395 x 295 x 730	580	E 851 634 A	535,00
6	Partikel	2 x 15	4	11-13	240	50	395 x 294 x 730	580	E 851 635 A	535,00
7	Streifen	4	2	21-23	240	100	500 x 377 x 870	580	E 851 636 A	599,00
8	Partikel	4 x 40	3	16-18	240	100	500 x 377 x 870	580	E 851 637 A	678,00
9	Partikel	2 x 15	4	10-12	240	100	500 x 377 x 870	580	E 851 638 A	678,00
10	Streifen	4	2	30-32	260	100	495 x 470 x 926	640	E 851 651 A	754,00
11	Partikel	4 x 40	3	25-27	260	100	495 x 470 x 926	640	E 851 652 A	829,00
12	Partikel	2 x 15	4	15-17	260	100	495 x 470 x 926	640	E 851 653 A	830,00
13	Streifen	4	2	24-26	310	140	538 x 470 x 930	640	E 851 642 A	825,00
14	Partikel	4 x 40	3	18-22	310	140	538 x 470 x 930	640	E 851 643 A	919,00
15	Partikel	2 x 15	4	10-12	310	140	538 x 470 x 930	640	E 851 644 A	919,00



**NEU!**

IDEAL Hebelschneider

• Zwei Hebelschneidermodelle für den Schneidbereich DIN A4 und DIN A3
 • Attraktives, funktionales Design • Lasergeschnittenes Universalmesser und Schnittschiene aus Teflon®-beschichtetem Messer Stahl für präzise Schnitte • Rückenschlag kann auf vorderer oder hinterer Anlageschiene platziert werden • Transparente Anpressschiene mit Übergriffschutz und Schnittlinien-Sichtkante als optischem Schnittandeuter für eine exakte Ausrichtung des Schnittguts • Formate A6 bis A4 und gängige Fotoformate auf dem Schneidetisch



Die Schnittlinien - Sichtkante optischer Schnittandeuter




Ausführung	Schnittlänge mm	Schneidleistung Blatt	Tischgröße mm	Art.-Nr.	Euro
für DIN A3	330	15	250 x 340	E 851 645 A	67,00
für DIN A4	430	15	250 x 430	E 851 646 A	91,00

IDEAL Profi-Hebelschneider

• Profi-Schneidegeräte für den Schneidbereich DIN A4 oder DIN A3 mit automatischer Anpressung des Schnittguts • Nachschleifbare Messergarnitur aus "Solinger Messer Stahl" • DIN-Formatierung • Stufenlos arretierbarer Rückenschlag, Seitenanschlag mit cm/Zoll-Maßskala • Feststehender, transparenter Messerschutz aus bruchsicherem Lexan® • Besonders robustes Messerlager aus Aluminiumguss mit zweifach gelagerter Messerwelle • Stabile Ganzmetall-Konstruktion



Solides Messerlager aus Aluminiumguss




Ausführung	Schnittlänge mm	Schneidleistung Blatt	Tischgröße mm	Art.-Nr.	Euro
für DIN A3	430	30	355 x 475	E 851 648 A	219,00
für DIN A4	350	30	240 x 381	E 851 647 A	139,00

IDEAL Präzision-Hebelschneider

• Präzisions-Hebelschneider mit hoher Schnittleistung • Komplettausstattung mit unterschiedlichsten Anlagemöglichkeiten • Über Maßtrommel ausfahrbarer Vorderanschlag mit Schmalschnitt-Einrichtung (für den Schneidbereich von 1 - 10 mm) • Seitenanschlag mit Maßskala • Formateinteilung • Arretierbarer Rückenschlag • Solide Handpressung für individuellen Pressdruck • Messerschutzautomatik aus transparentem, bruchsicherem Lexan® • Hochwertige Messergarnitur aus Solinger Messer Stahl®, nachschleifbar • Besonders robustes Messerlager aus Aluminiumguss mit zweifach gelagerter Messerwelle • Stabile Ganzmetall-Konstruktion



Praktischer Vorderanschlag mit Papierstützen und Arretierschraube



Ausführung	Schnittlänge mm	Schneidleistung Blatt	Tischgröße mm	Art.-Nr.	Euro
1	385	50	356 x 403	E 851 649 A	249,00
2	580	40	356 x 604	E 851 650 A	344,00



BLAUE Art.-Nr.
Schnell-Lieferprogramm

BASIC
Qualität auf einen Blick

1167




Highdesk

- Die zusätzliche Arbeitsebene im Büro • Für Besprechungen, Präsentationen, Vorträge, Messen, Veranstaltungen, etc. • Einfach durch Pultklemme an handelsübliche Schreibtische mit Pultplatte oder Stahlrahmengestell anklammerbar • Stufenlos höhenverstellbare Arbeitsplatte • Um 360° drehbar • Verriegelung mittels Drehknopf-Arretierung • Stufenlose Neigungsverstellung • Inklusive klappbarem Unterlagenhalter

Technische Daten:
 Plattengröße 540 x 450 mm
 Höhenverstellung 310 - 425 mm (über Tischhöhe)
 Neigungsverstellung 0 - 22°
 Pultklemme 15 - 78 mm
 Klemmtiefe 35 mm





Ausführung Platte	Ausführung Stahlgestell	Art.-Nr.	Euro
Buche-Nachbildung	RAL 9011 graphitschwarz	E 865 870 A	154,00
Buche-Nachbildung	RAL 7035 lichtgrau	E 865 873 A	154,00
Lichtgrau	RAL 7035 lichtgrau	E 865 872 A	154,00



Schreibtischaufsätze/Arbeitsbrücken

- Ansprechendes Design, schafft Freiraum für den Arbeitsplatz
- Einfache, freie Aufstellung
- Rutschfest
- Traglast bis 75 kg
- Set bestehend aus einem Basiselement in silberaluminium sowie separater Oberplatte in



Oberplatte Breite mm	Basiselement Breite mm	Art.-Nr.	Euro
800	720	E 865 880 A	154,00
1200	1120	E 865 881 A	165,00
1500	1420	E 865 882 A	191,00



PC-Schreibtischkonsolen

- Platzsparende Konsolen aus Stahlblech, pulverbeschichtet in RAL 7035 lichtgrau • Einsetzbar in Büro und Werkstatt • Optimaler Platz für Ihren Monitor und Tastatur • Durch die Ablagefläche für Kleinutensilien auf der Monitorstellfläche sowie der Unterstellfläche für Tastatur und Maus gewährleistet die Konsole eine bessere Ausnutzung der Schreibtischfläche bei häufigen Tätigkeitswechseln durch schnelle Schaffung von Freiraum für handschriftliche Tätigkeiten • Geschützte Positionierung gegen Verschmutzung der Computerbauteile auf der Werkbank • Platzschaffung bei Nichtbenutzung

Ausführung	Höhe mm	Abmessung mm	Art.-Nr.	Euro
Eck-Konsole	15 (200 Kompletthöhe)	Länge 650 x 650, Innenmaß 638	E 858 032 A	78,00

Ablagesystem

- Wahlweise mit 3 oder 4 Ablageschalen im B4-Format mit praktischer Griffmulde und Etikettenhalter
- Jede Schale kann links, rechts oder an der Rückseite befestigt werden
- Höhe über der Tischfläche 150 mm
- Befestigung an der Tischplatte durch Klemmzwinge, Klemmbereich 18 - 74 mm

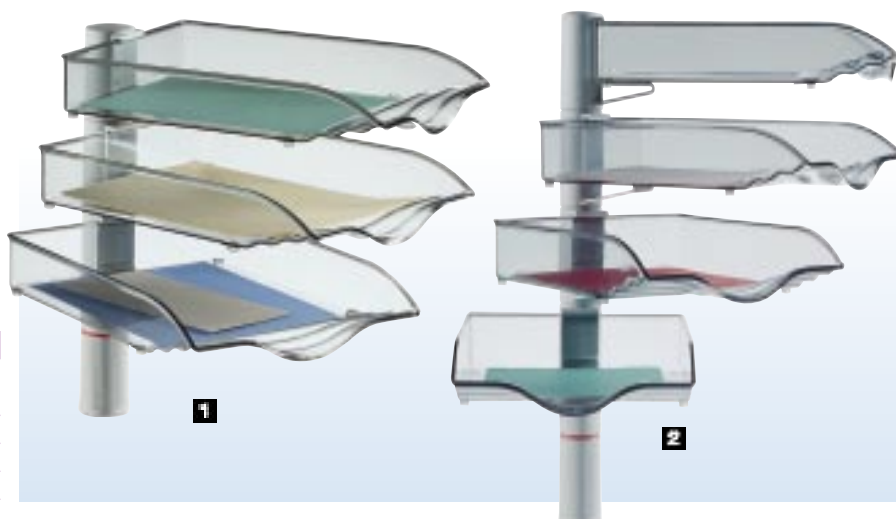


Abbildung	1	2
Anzahl Ablageschalen Stück	3	4
lichtgrau	E 854 225 A	E 854 227 A
Euro	75,50	91,50
anthrazit	E 854 226 A	E 854 228 A
Euro	75,50	91,50

Sichttafelsysteme

- Sichttafelsystem für die optimale Gesamtübersicht von wechselnden und aktuellen Informationen **nicht auf, sondern über der Arbeitsfläche**
- Gering im Platzbedarf und ergonomisch im richtigen Blickwinkel
- Befestigung an der Tischplatte durch Klemmzwinge, Klemmbereich 18 - 74 mm

Modell 3 • Schwenkbarer Tragarm mit kugelgelagerter Aufnahme für 30 oder 40 Sichttafeln DIN A4 (= 60 oder 80 Betrachtungsflächen) • Ausladung ohne Sichttafeln 330 mm

Modell 4 • Sichttafelgerät mit 3-Stufen-Neigungsverstellung zur Aufnahme von 12 Sichttafeln DIN A4 (= 24 Betrachtungsflächen) • Ausladung ohne Sichttafeln 500 mm, Höhe über der Tischfläche 150 mm




Abbildung	3	4
Anzahl Sichttafelenaufnahmen Stück	30/40	12
lichtgrau	E 854 229 A	E 854 231 A
Euro	66,00	75,00
anthrazit	E 854 230 A	E 854 232 A
Euro	66,00	75,00

4 Sichttafeln DIN A4 • Seitlich offen • Farbige Randstreifen in lichtgrau, weiß, gelb, rot, grün, schwarz, blau oder farbig sortiert (je 2x weiß, gelb, rot, blau, grün und schwarz)

4 Reiterrahmen A - Z, transparent, aufsteckbar

Abbildung	Ausführung	VE	Art.-Nr.	Euro
4	Sichttafeln	12 Stück	E 854 235 A	48,50
4	Reiterrahmen	12 Stück	E 855 692 A	11,60

Bitte mitbestellen:



10 Jahre Garantie

Tischständer

- Standfester Tischständer mit der Möglichkeit zur Wandbefestigung als Pult
- 10, 20 oder 30 DIN A4 Sichttafeln aus PVC, reflexfrei mit kunststoffummanteltem Stahl draht gerahmt, sortiert in blau, rot, gelb, grün, schwarz
- Stahlblech, lackiert in lichtgrau
- Idealer Lesewinkel
- Leichte Montage ohne Werkzeug
- Stabil und bedienungsfreundlich

Ausführung	Farbe	VE	Art.-Nr.	Euro/VE
Mit 10 Tafeln	Sortiert	1	E 860 143 A	70,50
Mit 20 Tafeln	Sortiert	1	E 860 144 A	112,00
Mit 30 Tafeln	Sortiert	1	E 860 145 A	151,00

10 Jahre Garantie

Multifunktions-Tischständer mit Aufbewahrungsfuß



- Mit 10 DIN A4 Sichttafeln aus Polypropylen (PP) in grau, blau oder sortiert je 2 Stück in blau, grau, gelb, grün, braun
- Optimale Raumnutzung
- Fuß aus schlagfestem Polystyren in lichtgrau, geeignet zum Aufbewahren von Kugelschreibern, Büroklammern, Haftnotizen, etc.
- Leichte Montage ohne Werkzeug
- Extrem stabil und formschönes, modernes Design
- Ausgezeichnete Stabilität durch 2,6 kg Fuß mit Gummi gegen unerwünschtes Rutschen
- Erweiterungsmöglichkeit mit Wandelementen von S. 1172 E 860 152 - E 860 154

Format	Farbe	VE	Art.-Nr.	Euro/VE
DIN A4	Grau	1	E 860 140 A	71,00
DIN A4	Blau	1	E 860 141 A	68,50
DIN A4	Sortiert	1	E 860 142 A	68,50





10 Jahre Garantie

3-D Tisch- und Wandmodul – das Verwandlungswunder

- Vier Anwendungsmöglichkeiten in einem Produkt
- Tischmodul Hoch- oder Querformat sowie Wandmodul Hoch- oder Querformat
- Durch 90° Drehung erfolgt der Wechsel vom Hochformat zum Querformat
- Im Ganzen drehbar um 360° • Verstellung durch einfache Druckknopfmechanik
- Metall, schwarz lackiert inkl. 5 oder 10 Sichttafel DIN A4 aus Polypropylen in schwarz
- Kunststoffummantelter Stahlrahmen • Öffnung oben
- Anschlagbügel aus Kunststoff • Drehzapfenmechanik ermöglicht stabilen Halt, leichtes Herausnehmen und Einfügen der Sichttafel • Leichte Montage ohne Werkzeug

Ausführung	Art.-Nr.	Euro
Mit 5 Sichttafel	E 860 146 A	44,70
Mit 10 Sichttafel	E 860 147 A	65,50



NEU!



5 Jahre Garantie

Design-Tischständer aus Kunststoff

- Hochwertiger Design-Tischständer aus stabilem, schlagfestem Polyamid • Stand- und rutschfest • Inklusive 10 Sichttafel aus Polypropylen 5 x schwarz und 5 x grau sowie 10 Reitern 58 mm breit

Ausführung	Art.-Nr.	Euro
Tischständer mit 10 Sichttafel	E 852 393 A	74,00



NEU!



5 Jahre Garantie

Drehbarer Design-Tischständer aus Kunststoff

- Tischständer mit galvanisierter Kugel in der Mitte, daran lassen sich die Sichttafel mittels Tafelträger um 360° drehen • Der Lesewinkel lässt sich zusätzlich von 25° bis 70° variieren ohne den Standfuß aus dem Gleichgewicht zu bringen
- Hochwertiger Design-Tischständer aus stabilem, schlagfestem Kunststoff • Inklusive 10 Sichttafel aus Polypropylen, in graphit sowie 10 Reiter 58 mm breit

Ausführung	Art.-Nr.	Euro
Tischständer mit 10 Sichttafel	E 852 394 A	89,50



Tisch- und Wandmodul aus Metall

- Durch 90° Drehung des Tafelträgers als Tisch- und Wandmodul im Hoch- und Querformat einsetzbar • Hochwertiger Ständer aus Metall • Inklusive 10 Sichttafel aus Polypropylen mit 10 Reitern 58 mm breit • Sichttafel je 2 x in schwarz, rot, gelb, grün, dunkelblau



NEU!

Ausführung	Art.-Nr.	Euro
Tisch- und Wandmodul mit 10 Sichttafel	E 852 392 A	64,00



5 Jahre Garantie

NEU!



Industrie-Sichttafel aus PP

- Sichttafel im 10 er Pack, wahlweise in schwarz, rot, gelb, grün, dunkelblau, graphit oder sortiert • Aus Polypropylen mit farbigem Profilrahmen • Format DIN A4 • Reflektionsarme Folie, dokumentenecht, scannertauglich
- Verpackungseinheit 1 Paket mit 10 Stück

Farbe	Verpackungseinheit	Art.-Nr.	Euro/VE
sortiert	Pack mit 10 Stück	E 852 395 A	34,30
schwarz	Pack mit 10 Stück	E 852 396 A	34,30
rot	Pack mit 10 Stück	E 852 397 A	34,30
gelb	Pack mit 10 Stück	E 852 398 A	34,30
grün	Pack mit 10 Stück	E 852 399 A	34,30
dunkelblau	Pack mit 10 Stück	E 852 407 A	34,30
graphit	Pack mit 10 Stück	E 852 408 A	34,30



Tischständer aus Metall mit PP-Sichttafeln

• Standfester Tischständer aus Metall • **Wahlweise inklusive 10 Sichttafeln** aus Polypropylen mit 10 Reitern 58 mm breit, Sichttafeln je 2 x schwarz, rot, gelb, grün, dunkelblau **oder inklusive 20 Sichttafeln** aus Polypropylen mit 20 Reitern 58 mm breit, Sichttafeln je 5 x rot, gelb, grün, dunkelblau

Ausführung	Art.-Nr.	Euro
Mit 10 Sichttafeln	E 852 417 A	54,00
Mit 20 Sichttafeln	E 852 418 A	72,50

NEU!

Tischständer aus Metall mit Industrie-Sichttafeln

• Standfester Tischständer aus Metall • Tafel extra robust, aus stabiler Hartfolie, ideal für die industrielle Nutzung • **Wahlweise inklusive 10 Sichttafeln** aus Hartfolie mit farbigem Organisationsrand, Sichttafeln je 5 x rot und dunkelblau **oder inklusive 20 Sichttafeln** aus Hartfolie mit farbigem Organisationsrand, Sichttafeln je 5 x rot, dunkelblau, gelb und grün

Ausführung	Art.-Nr.	Euro
Mit 10 Sichttafeln	E 852 385 A	64,00
Mit 20 Sichttafeln	E 852 386 A	79,00

**NEU!**

Wandhalter aus Metall mit PP-Sichttafeln

• Wandhalter aus Metall • **Wahlweise inklusive 10 Sichttafeln** aus Polypropylen mit 10 Reitern 58 mm breit, Sichttafeln je 2 x schwarz, rot, gelb, grün, dunkelblau **oder inklusive 20 Sichttafeln** aus Polypropylen mit 20 Reitern 58 mm breit, Sichttafeln je 5 x rot, gelb, grün, dunkelblau

Ausführung	Art.-Nr.	Euro
Mit 10 Sichttafeln	E 852 427 A	38,80
Mit 20 Sichttafeln	E 852 428 A	66,50

NEU!

Wandhalter aus Metall mit Industrie-Sichttafeln

• Wandhalter aus Metall • Tafel extra robust, aus stabiler Hartfolie, ideal für die industrielle Nutzung • **Wahlweise inklusive 10 Sichttafeln** aus Hartfolie mit farbigem Organisationsrand, Sichttafeln je 5 x rot und dunkelblau **oder inklusive 20 Sichttafeln** aus Hartfolie mit farbigem Organisationsrand, Sichttafeln je 5 x rot, gelb, grün, dunkelblau

Ausführung	Art.-Nr.	Euro
Mit 10 Sichttafeln	E 852 383 A	43,80
Mit 20 Sichttafeln	E 852 384 A	79,80

NEU!

Industrie-Sichttafeln aus Hartfolie

• Sichttafeln im 10 er Pack, wahlweise in rot, gelb, grün, dunkelblau oder transparent • Aus Hartfolie mit angeschweißtem, farbigem 60 mm Tab in 5/5 Teilung, farbigem Organisationsrand und blanko Einsteckschildchen • Format DIN A4 • Reflektionsarme Folie, dokumentenecht, scannertauglich • Universalallochung in der Profilleiste • **Verpackungseinheit 1 Paket mit 10 Stück**

Farbe	Verpackungseinheit VE	Art.-Nr.	Euro/VE
rot	Pack mit 10 Stück	E 852 387 A	35,10
gelb	Pack mit 10 Stück	E 852 388 A	35,10
grün	Pack mit 10 Stück	E 852 389 A	35,10
dunkelblau	Pack mit 10 Stück	E 852 390 A	35,10
transparent	Pack mit 10 Stück	E 852 391 A	35,10

NEU!

BLAUE
Art.-Nr.
Schnell-Liefer-
Programm

BASIC
Qualität auf einen Blick

1171



Wandelement mit Sichttafeln

- Mit 10 DIN A4 Sichttafeln aus PVC, reflexfrei, sortiert in blau, rot, gelb, grün, schwarz
- Lackiert in lichtgrau mit kunststoffummanteltem Stahldraht gerahmt
- Unbegrenzt erweiterbar durch einfaches Koppeln der Wandelemente
- Optimaler Lesewinkel
- Leichte Montage ohne Werkzeug

10 Jahre Garantie

Ausführung	Farbe	VE	Art.-Nr.	Euro/VE
Mit Sichttafeln	Sortiert	1	E 860 151 A	39,30




Wandelement mit Sichttafeln

- Mit 10 DIN A4 Sichttafeln aus Polypropylen, in grau, blau oder sortiert in blau, grau, gelb, grün, braun
- Schlagfestes Polystyren in lichtgrau
- Unbegrenzt erweiterbar durch einfaches Koppeln der Wandelemente
- Optimaler Lesewinkel
- Leichte Montage ohne Werkzeug
- Auch als Erweiterung des Multifunktions-Tischständers mit Aufbewahrungsfuß geeignet (E 860 140 - E 860 142), bis zu 2 Stück links und rechts

10 Jahre Garantie

Ausführung	Farbe	VE	Art.-Nr.	Euro/VE
Mit Sichttafeln	Grau	1	E 860 152 A	52,00
Mit Sichttafeln	Blau	1	E 860 153 A	52,00
Mit Sichttafeln	Sortiert	1	E 860 154 A	52,00



Schwenkarm für Wandelemente

- Kombinierbar mit Wandelementen E 860 151 - E 860 154
- Passt sich an alle Arbeitsumgebungen an
- Ergonomisch und beliebig verstellbar
- Drehbar um 360°
- Innen liegende Feder die die Einstellung des Armes in jeder beliebigen Position in Länge, Höhe, und Neigung ermöglicht
- Stufenlos einstellbar
- Kapazität max. 2 Wandelemente
- Befestigung mit Tischklemme (bis 60 mm)
- Lieferung unbestückt

10 Jahre Garantie

Ausführung	Farbe	VE	Art.-Nr.	Euro
Mit Tischklemme	Grau	1	E 860 155 A	92,50



Hängetafel für Einzelinformation

- Stabil und flexibel für sichtbare Informationen, überall wo Einzelinformationen gut sichtbar und schmutzsicher aufgehängt werden sollen (Lebensmittelhandel, Küchen, Lager, Werkstatt, Büro, etc.)
- Strapazierfähiges Kunststoff mit farbigem, kunststoffummanteltem Stahldraht gerahmt, reflexfreies, weiches PVC, Oberfläche körnig matt
- Mit Metall-aufhänger
- Geeignet für DIN A4 Dokumente, Hochformat, Öffnung oben
- Geeignet für DIN A5 und DIN A3 auf Anfrage
- VE 10 Stück in rot oder VE 5 Stück sortiert in blau, rot, gelb, grün, schwarz

10 Jahre Garantie

Format	Farbe	VE	Art.-Nr.	Euro/VE
DIN A4	Sortiert	5	E 860 156 A	15,50
DIN A4	Rot	10	E 860 157 A	31,00

Ablagehängetafel

• Tafel im DIN A4 Querformat mit Faltöffnung und zwei Ösen Gerahmt mit kunststoffummanteltem Stahldraht • Große Aufnahmekapazität • Ablage von Dokumenten und Kleingegenständen • Größe 330 x 250 mm • VE 5 Stück sortiert in blau, rot, gelb, grün, schwarz

10 Jahre Garantie

Format	Farbe	VE	Art.-Nr.	Euro/VE
DIN A4	Sortiert	5	E 860 158 A	33,80



Magnetische Hängetafel

• Tafel im DIN A4 Hochformat zur magnetischen Befestigung an Wänden aus Metall • Strapazierfähig und reflexfrei aus PVC • Gerahmt mit kunststoffummanteltem Stahldraht • Befestigung mit Magnetstreifen, Öffnung oben • VE 5 Stück in schwarz

10 Jahre Garantie

Format	Farbe	VE	Art.-Nr.	Euro/VE
DIN A4	Schwarz	5	E 860 159 A	26,40



Selbsthaftende Hängetafel

• Tafel in DIN A4, selbst haftend auf jeder glatten und sauberen Fläche • Einsetzbar im Hoch- und Querformat • Strapazierfähig und reflexfrei aus weichem PVC mit extrem hochwertigem Stahldrahtrahmen • Leicht ablösbar, hinterlässt keine Rückstände • VE 5 Stück sortiert in blau, rot, gelb, grün, schwarz

10 Jahre Garantie

Format	Farbe	VE	Art.-Nr.	Euro/VE
DIN A4	Sortiert	5	E 860 160 A	25,00
DIN A3	Sortiert	5	E 860 161 A	42,50



Klipp-Hängetafel

• Kreieren Sie Ihr eigenes Präsentations- und Werbesystem durch Koppeln einzelner DIN A4 Sichttafeln mittels Klip • 9 stabile und flexible Tafeln aus strapazierfähigem Kunststoff mit farbigem, kunststoffummanteltem Stahldraht gerahmt • Reflexfreies PVC für DIN A4 Dokumente im Hoch- oder Querformat • Die Tafeln werden durch Klipse (30 Scharniere aus Weichplastik, 25 mm) beliebig, je nach Wunsch, selbst montiert • 6 PVC-Ösen, 50 mm, zur Befestigung

10 Jahre Garantie

Format	Farbe	VE	Art.-Nr.	Euro/VE
DIN A4	Blau	1	E 860 162 A	35,90



Kontrollblatthalter mit Stift

• Ideal um Notizen aufzuschreiben • Befestigung mit Öse oder magnetisch • Stabile Sichttafel im DIN A4 Hochformat aus PVC mit kunststoffummanteltem Stahldraht gerahmt • Seitliche Klarsichtbänder halten die Dokumente und erlauben gleichzeitig Ihre Beschriftung in der Mitte • Rückseite aus hartem PVC für leichtes Schreiben • Inkl. Kugelschreiber • VE 5 Stück, grün

10 Jahre Garantie

	Farbe	VE	Art.-Nr.	Euro/VE
Mit Öse	Grün	5	E 860 163 A	34,70
Magnetisch	Grün	5	E 860 164 A	41,60



BLAUE
Art.-Nr.
Schnell-Liefer-
Programm

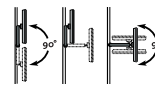
BASIC
Qualität auf einen Blick

1173



Monitorträger für Flachbildschirme


• Großzügig und zielgerecht eingesetzte Flachbildschirmträger sorgen für einen freien Schreibtisch und mehr Mobilität • Alle Modelle sind mit dem weit verbreiteten Flachbildschirm-Befestigungsstandard VESA 75 und VESA 100 ausgestattet • Die patentierte, im Gelenkarm integrierte Federausgleichsmechanik sorgt für ein stufenloses und punktgenaues Positionieren des Flachbildschirmes • Mit der Universalzwinde die über eine Klemmlänge von 16-76 mm verfügt, ist eine Befestigung an fast jeder Tischplatte möglich
Wahlweise sind die Modelle in den Farben lichtgrau, anthrazit oder silber/anthrazit lieferbar. Bitte bei Bestellung gewünschte Farbe angeben.



Ausführung	Art.-Nr.	Euro
1 Gelenkarm 1-teilig, Schwenkbereich Monitor 90°, Arbeitsbereich 30 cm, Tragkraft bis 2,5-5,0 kg	E 853 974 A	173,00
1 Gelenkarm 1-teilig, Schwenkbereich Monitor 90°, Arbeitsbereich 30 cm, Tragkraft bis 5,0-7,5 kg	E 853 971 A	169,00
2 Gelenkarm 2-teilig, Schwenkbereich Monitor 45°, Arbeitsbereich 48 cm, Tragkraft bis 3,5-5,0 kg	E 853 972 A	199,00

Monitorträger für Flachbildschirme in Modulbauweise

• Dieses neue System ermöglicht eine Vielzahl von Kombinationsmöglichkeiten • Die robuste und langlebige Säule (Höhe 445 mm) aus Aluminium kann in Verbindung mit der Bohrschraubbefestigung mit bis zu vier Faltrarmen ausgestattet werden • Zum Lieferumfang der Säulen gehören 2 Kabelspannen zur Fixierung der Kabel • Der Tragschlitten sowie die Faltrarme lassen sich einfach mit einem Schnellverschluß stufenlos in der Höhe verstellen und sind standardmäßig mit dem weit verbreiteten Flachbildschirm-Befestigungsstandard VESA 75 und VESA 100 ausgerüstet • Das System ist hoch belastbar und für den professionellen Einsatz konzipiert • Alle Details sind bis ins kleinste durchdacht und für den langjährigen Einsatz geschaffen
 • Weitere Modelle und Ausführungen auf Anfrage lieferbar!



Ausführung	Art.-Nr.	Euro
1 Alu-Säule mit Bohrschraubbefestigung, Aufnahmekapazität maximal 4 Tragelemente (alle Ausf.), Klemmbereich 10 - 50 mm	E 853 980 A	69,50
1 Alu-Säule mit Bohrschraubbefestigung für Kabeldurchlass, Aufnahmekapazität max. 4 Tragelemente (alle Ausf.), Klemmbereich 5 - 45 mm	E 853 981 A	78,50
2 Alu-Säule mit Zwinde 14 - 40 mm, Aufnahmekapazität maximal 1 Tragelement E 853 985 oder E 853 986	E 853 982 A	84,00
2 Alu-Säule mit Zwinde 5 - 65 mm, Aufnahmekapazität maximal 1 Tragelement E 853 985 oder E 853 986	E 853 983 A	108,00
3 Alu-Säule mit schwerem Standfuß, Aufnahmekapazität maximal 1 Tragschlitten E 853 985	E 853 984 A	141,00
4 Tragschlitten, Tragkraft 12 kg, Schwenkbereich Monitor 45°, Arbeitsbereich 145 mm	E 853 985 A	96,00
5 Faltrarm II, 2-teiliger Gelenkarm, Tragkraft 5 kg, Schwenkbereich Monitor 90°, Arbeitsbereich 105 - 480 mm	E 853 986 A	128,00
6 Faltrarm III, 2-teiliger Gelenkarm, Tragkraft 10 kg, Schwenkbereich 90° Monitor, Arbeitsbereich 105 - 480 mm	E 853 987 A	146,00

Telefonarme

Ausführung **1**

• Telefonschwenkarm mit drehbarer Tragplatte (17 x 26 cm), integrierter Kabelführung und sanft gleitendem Teleskopauszug • Ausziehbar von 390 bis 530 mm • Tragkraft 2 kg • Befestigung an der Tischplatte durch Klemmzwinde, Klemmbereich 18 - 74 mm

Ausführung **2**

• Telefonschwenkarm mit patentierter Dreipunkthalterung und optimalen Neigungswinkel der Telefontragplatte in jeder Position • Tragplatte (17 x 26 cm) sowohl breit wie schmal montierbar • Automatische Neigungsanpassung • Das Tastenfeld ist in allen Positionen gut sichtbar und leicht zu bedienen • Ausladung 760 mm • Tragkraft 2 kg • Befestigung an der Tischplatte durch Klemmzwinde, Klemmbereich 18 - 74 mm

Modell	1	2
lichtgrau	E 854 241 A	E 854 243 A
Euro	63,50	74,50
anthrazit	E 854 242 A	E 854 244 A
Euro	63,50	74,50



Zubehör

Erweiterungsplattenset (2 Platten, 4 Clip-Verbinder) zur Vergrößerung der Tragplatte auf 26 x 26 cm oder 34 x 26 cm gegen Mehrpreis

Spiralschnurheber mit Clip-Verbinder gegen hängende Telefon-Spiralkabel

	Erweiterungsplattenset	Spiralschnurheber
lichtgrau	E 854 245 A	
Euro	20,10	
anthrazit	E 854 246 A	E 854 805 A
Euro	20,10	11,30



Schwenkarm für Flachbildschirme

- Geeignet für Flachbildschirme bis max. 8,5 kg (ohne Aufstellfuß) • Wahlweise mit einfachem Arm (Modell 1) oder mit zusätzlichem Ausleger (Modell 2) • Beide Modelle mit oder ohne Tastaturträger lieferbar • Hergestellt nach VESA 75 und 100 Standard • Einfache und leicht handhabbare Gewichtsverstellung mittels Stellschraube • Verdeckte Kabelführung innerhalb der Kunststoffverkleidung • Farbe RAL 7035 lichtgrau, andere RAL-Farben auf Anfrage • Mehrfarbige Dekorstreifen im Beipack • Optional auch mit Mauspad lieferbar, bitte fragen Sie an • Durch verschiedene Befestigungsmöglichkeiten individuell einsetzbar • Passende Befestigungsmöglichkeiten zur Befestigung an Tisch oder Wand, sind separat zu bestellen

	Art.-Nr.	Euro
1 ohne Tastaturablage, ohne Befestigung	E 865 890 A	153,00
mit Tastaturablage, ohne Befestigung	E 865 891 A	204,00
2 ohne Tastaturablage, ohne Befestigung	E 865 892 A	252,00
mit Tastaturablage, ohne Befestigung	E 865 893 A	279,00



Abbildung mit Dekorstreifen in anthrazit



in Ruheposition



Abbildung mit Dekorstreifen in anthrazit

Universalklemme

- Zur leichten Montage an allen handelsüblichen Schreib- und Arbeitstischen mit überstehenden Platten, Schiebeplatten oder Stahlrahmen

Klemmbereich 25-65 mm Klemmtiefe 34 mm	Art.-Nr.	Euro
	E 865 894 A	39,00

Dosenklemme

- Nach der Entnahme der Kabelführung wird die Dosenklemme in die Plattenbohrung 80 mm Ø eingesetzt und von der Oberseite her verschraubt • Durch die exzentrische Konstruktion wird eine hohe Belastung gewährleistet
- Mit Kabel/Steckerdurchgang 40 x 80 mm

Art.-Nr.	Euro
E 865 895 A	58,50

Wandwinkel, starr

- Zur einfachen Befestigung an der Wand

Art.-Nr.	Euro
E 865 896 A	33,00

Wandwinkel, neigbar, 110 mm Tiefe

- Hergestellt nach VESA 75 und 100 Standard • Zur Wand- oder Profilmontage mit minimalem Platzbedarf, Tiefe 110 mm, mit Kunststoffbeschichtung
- Belastbar bis max. 15 kg • Drehbar und neigbar • **Wahlweise lieferbar in den Farben RAL 7035 lichtgrau, RAL 9006 silber, RAL 9011 schwarz (Bitte bei Bestellung gewünschte Farbe angeben)**

Art.-Nr.	Euro
E 865 897 A	43,50

Wandwinkel, neigbar, 180 mm Tiefe

- Hergestellt nach VESA 75 und 100 Standard • Zur Wand- oder Profilmontage mit minimalem Platzbedarf, Tiefe 180 mm, ohne Kunststoffverkleidung
- Belastbar bis max. 12 kg • Drehbar und neigbar • **Wahlweise lieferbar in den Farben RAL 7035 lichtgrau, RAL 9011 schwarz (Bitte bei Bestellung gewünschte Farbe angeben)**

Art.-Nr.	Euro
E 865 898 A	67,50





Schreibtischleuchten

• Inklusive Leuchtmittel

Ausführung	Farbe	Art.-Nr.	Euro
Tischklemme, 230V, 11W	weiß	E 859 462 A	25,20
Tischklemme, 230V, 11W	schwarz	E 859 463 A	25,20
Standfuß, 230V, 11 W	weiß	E 859 464 A	28,80
Standfuß, 230V, 11 W	schwarz	E 859 465 A	28,80

NEU!



Arbeitsplatzleuchten

(Lieferung ohne Leuchtmittel)

Ausführung	Farbe	Art.-Nr.	Euro
2 Gelenke mit Tischklemme Metall, 230V, 60W	schwarz	E 859 466 A	20,70
2 Gelenke mit Tischklemme Metall, 230V, 60W	Silber	E 859 467 A	20,70
2 Gelenke mit Tischklemme Metall, 230V, 60W	Chrom	E 859 468 A	28,80



Halogen Leuchte

• Inklusive Leuchtmittel

Ausführung	Farbe	Art.-Nr.	Euro
Standfuß und Tischklemme 230/12V, 50W	silber anthrazit	E 859 469 A	38,70

Schreibtischleuchte


• Inklusive Leuchtmittel

Ausführung	Farbe	Art.-Nr.	Euro
drehbarer Sockel, 20W, 230V, H.90 cm, Ausl. 100 cm	schwarz	E 859 487 A	47,00



Leuchtstofflampen • Inklusive Leuchtmittel**NEU!**

Ausführung	Farbe	Art.-Nr.	Euro
Leuchtstofflampe, 230V, 36W, mit Tischklemme	lichtgrau	E 859 488 A	84,50
Leuchtstofflampe, 230V, 36W, mit Tischklemme	schwarz	E 859 489 A	84,50

**Schreibtisch- und Standleuchte** • Inklusive Leuchtmittel

Ausführung	Farbe	Art.-Nr.	Euro
mit Standfuß und Tischklemme, 230V, 2 x 9W+Raster	anthrazit/schwarz	E 859 490 A	88,00
mit Standfuß und blendfreiem Raster, 230V, 11W	schwarz	E 859 491 A	57,00
Standleuchte, viereckiger Fuß 4 Leuchtmittel	silber	E 859 492 A	288,00



BLAU
Art-Nr.
Schnell-Liefer-
Programm

BASIC
Qualität auf einen Blick

1177

Tischleuchte "Continent"

- **Energie-Sparleuchte** • Funktionale Arbeitsplatzleuchte • Genaue Lichtverteilung durch Parallelogramm-Gelenkarm • Wahlweise mit Klemmfuß bis 60 mm oder mit Standfuß • Reflektor für optimale Lichtausnutzung • Schutzklasse II (doppelt isoliert) • Kippschalter im Lampenkopf • Kabellänge 1,9 m mit Klemmfuß, 1,65 m bei Standfuß • Inklusive 11-Watt-Leuchtmittel • Wahlweise in weiss oder schwarz • Höhe in normaler Arbeitsstellung 42 cm



Ausführung	Farbe	Art.-Nr.	Euro
mit Klemmfuß	weiss	E 851 430 A	26,40
mit Klemmfuß	schwarz	E 851 431 A	26,40
mit Standfuß	weiss	E 851 435 A	38,70
mit Standfuß	schwarz	E 851 436 A	39,90

Tischleuchte "Senior"

- **Energie-Sparleuchte** • Elegante Tischleuchte • Mit widerstandsfähigen Friktionsgelenken • Mit Standfuß • Reflektor für optimale Lichtausnutzung • Schutzklasse II (doppelt isoliert) • Kippschalter im Gelenkarm • Kabellänge 2,35 m • Inklusive 11-Watt-Leuchtmittel • Wahlweise in weiss oder schwarz • Höhe in normaler Arbeitsstellung 47 cm • Armlänge 38 cm



Ausführung	Farbe	Art.-Nr.	Euro
mit Standfuß	weiss	E 851 440 A	36,90
mit Standfuß	schwarz	E 851 441 A	36,90

Tischleuchte "Office"

- **Energie-Sparleuchte** • Edle Material-Kombination • Aluminiumarm 41 cm, um 360° drehbar • Höhe verstellbar • Arm und Reflektor beweglich • Leuchtenkopf Länge 210 mm mit Blendschutz • Stabiler Metallfuß mit anthrazitfarbener Design-Oberfläche und zusätzlich mit stabiler Tischklemme (Klemmbereich bis 55 mm) • Kippschalter zum bequemen Ein- und Ausschalten am Leuchtenkopf • Kabellänge 2 m • Inklusive 20-Watt-Leuchtmittel • Farbe schwarz/silber • Höhe in normaler Arbeitsstellung 54 cm



Ausführung	Farbe	Art.-Nr.	Euro
mit Standfuß und Tischklemme	schwarz/silber	E 851 445 A	48,70

Tischleuchte "Samba"

- Moderne Halogen-Tischleuchte 50 Watt (Leuchtmittel inklusive) • Armlänge unten und oben 40 cm • Höhe in normaler Arbeitsstellung 54 cm • Stufenlos einstellbar über Dimmer • Schreibtischschonende Unterlage • Kabellänge ca. 150 cm • Arm aus edlem Aluminium • Stabiler Fuß aus Metall • Arm und Reflektor beweglich • Leuchtenkopf wahlweise rot transparent mit verchromtem Innenreflektor oder matt silber



Ausführung	Art.-Nr.	Euro
Leuchtenkopf rot transparent mit	E 851 446 A	94,50
Leuchtenkopf matt silber	E 851 447 A	94,50

Tischleuchte "Jazz"

- **Energie-Sparleuchte** • Aluminiumarm-Gelenkarm 38 cm, um 360° drehbar • Höhe verstellbar, Höhe in normaler Arbeitsstellung 49 cm • Arm und Reflektor beweglich • Leuchtenkopf Länge 210 mm mit Blendschutz • Stabiler Standfuß im Edelstahl-Design und zusätzlich mit stabiler Tischklemme (Klemmbereich bis 45 mm) • Kippschalter zum bequemen Ein- und Ausschalten am Leuchtenkopf • Kabellänge 1,45 m • Inklusive 18-Watt-Energiespar-Leuchtmittel



Ausführung	Farbe	Art.-Nr.	Euro
Doppelarmig mit Standfuß	schwarz/silber	E 851 456 A	65,00

Schreibtischleuchten

- Mit flackerfreiem Sofortstart und einem Aktionsbereich von bis zu 700 mm bei Ausführung 1 und von bis zu 980 mm bei Ausführung 2 sind diese Leuchten sehr komfortabel in der Bedienung • Bestehend aus einem 1-teiligen bei Ausführung 1 und aus einem 2-teiligen bei Ausführung 2 lackierten Aluminiumarm mit justierbaren Kunststoffgelenken, innenliegender Kabelführung und stufenloser Federausgleichsmechanik • Mit einer 18 Watt TC-L Kompaktleuchtstofflampe mit einer mittleren Beleuchtungsstärke von 670 Lux, garantieren diese Leuchten eine absolut helle und vollflächige Lichtabstrahlung • Befestigung an der Tischplatte durch Klemmwinge

Technische Daten:

- Ausführung 1 Kabellänge: 2300 mm
Klemmbereich: 18-74 mm
Ausführung 2 Kabellänge: 2000 mm
Klemmbereich: 18-74 mm



Lieferfarben:
lichtgrau,
anthrazit, silber
(Bitte bei
Bestellung
gewünschte
Farbe an-
geben)

Abbildung	Ausladung mm	Art.-Nr.	Euro
1	700	E 858 856 A	206,00
2	980	E 858 857 A	243,00

Tischleuchte "Study"

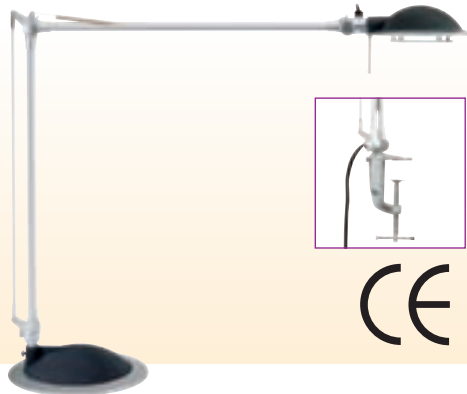
• Zeitloses Design • Tischleuchte 60 Watt (Glühlampe nicht inklusive) mit Klemmfuß
 • Stabile Klemme aus Metall, Klemmweite bis 55 mm • Metallarme, Armlänge unten 37 cm und oben 40 cm, um 360° drehbar • Beweglicher Reflektor • Höhe in normaler Arbeitsstellung 51 cm • Kabellänge ca. 1,75 m • Wahlweise lieferbar in silber oder schwarz



Ausführung	Farbe	Art.-Nr.	Euro
mit Klemmfuß	silber	E 851 482 A	22,10
mit Klemmfuß	schwarz	E 851 483 A	22,10

Tischleuchte "Business"

• Halogen-Tischleuchte • Edle Material-Kombination • Aluminiumarm, Armlänge oben und unten jeweils 41 cm, • Höhe verstellbar, Höhe in normaler Arbeitsstellung 52 cm • Arm und Reflektor beweglich • Reflektorlänge 130 mm, dreh- und neigbar, mit Schutzglas • Stabiler Metallfuß mit anthrazitfarbener Design-Oberfläche und zusätzlich mit stabiler Tischklemme (Klemmbereich bis 55 mm) • Kippschalter zum bequemen Ein- und Ausschalten am Leuchtenkopf • Kabellänge 1,8 m • Inklusive 50-Watt-Halogen-Leuchtmittel • Farbe schwarz/silber



Ausführung	Farbe	Art.-Nr.	Euro
mit Standfuß und	schwarz/silber	E 851 465 A	51,00

Tischleuchte "Pica"

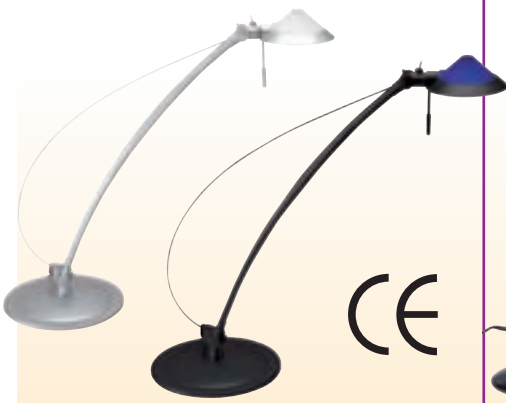
• Halogen-Tischleuchte • Modern und designorientiert • Mit Standfuß • Mit blauem Glas-Top
 • Arm und Reflektor beweglich • Reflektor 120 mm lang • Kippschalter im Standfuß
 • Wechselschalter für 30 oder 50 Watt • Kabellänge 1,9 m • Inklusive 50-Watt-Halogen-Leuchtmittel und Schutzglas • Wahlweise in schwarz oder silber • Höhe in normaler Arbeitsstellung 53 cm • Armlänge 47 cm



Ausführung	Farbe	Art.-Nr.	Euro
mit Standfuß	schwarz	E 851 470 A	65,00
mit Standfuß	silber	E 851 471 A	65,00

Tischleuchte "MAULbow"

• Modern und designorientiert • Mit stabilem Standfuß Ø 20 cm • Höhe verstellbar durch gebogenen Federstab, normale Arbeitsstellung 52 cm • Arm und Reflektor beweglich, Arm aus Aluminium
 • Reflektor 110 mm lang • Kippschalter am Leuchtenkopf • Leuchtenkopf Ø 11 cm mit farbig durchscheinendem Schutzglas, wahlweise in blau oder weiß • Inklusive 50 Watt Leuchtmittel, Kabellänge ca. 1,80 Meter • Armlänge 50 cm



	Farbe	Art.-Nr.	Euro
Lampe silber	Glas weiß	E 851 477 A	61,50
Lampe schwarz	Glas blau	E 851 478 A	61,50

Tischleuchte "Swing"

• Halogen-Tischleuchte • Design Landerholm & Lund • Aluminiumarm-Gelenkarm, Armlänge oben und unten jeweils 38 cm, um 360° drehbar
 • Höhe verstellbar • Arm und Reflektor beweglich • Leuchtenkopf Ø 110 mm mit Blendschutz • Stabiler Standfuß und zusätzlich mit stabiler Tischklemme (Klemmbereich bis 45 mm) • Kippschalter zum bequemen Ein- und Ausschalten am Leuchtenkopf • Kabellänge 1,45 m • Inklusive 40-Watt-Halogen-Leuchtmittel • Farbe schwarz/silber • Höhe in normaler Arbeitsstellung 50 cm



Ausführung	Farbe	Art.-Nr.	Euro
Doppelarmig mit Standfuß und Tischklemme	schwarz/silber	E 851 481 A	67,00

Tischleuchte "Pool"

• Halogen-Tischleuchte • Elegante Nieder-Volt-Halogenleuchte aus Edelstahl • Mit Standfuß
 • Arm und Reflektor beweglich, Armlänge oben 43 cm, unten 16 cm, Höhe bei normaler Arbeitsstellung 49 cm • Neigbarer Leuchtenkopf mit Schutzglas, Ø 100 mm • Über Dimmer stufenlos einstellbare Lichthelligkeit • Kabellänge 1,9 m • Inklusive 50-Watt-Halogen-Leuchtmittel



Ausführung	Farbe	Art.-Nr.	Euro
mit Standfuß	Edelstahl	E 851 485 A	69,80



BLAUE Art.-Nr. Schnell-Liefer-Programm

BASIC
Qualität auf einen Blick

1179

5-Jahre Garantie




Arbeitsplatzleuchten FL 101

- Symmetrische Arbeitsplatzleuchte, geeignet für große Arbeitsflächen
- 2 x 15 Watt, 230/240 Volt, 950 Lumen • Trägerarm 1040 mm, federbalancierend • Inklusive Tischklemme, Tischfuß als optionales Zubehör
- **Wahlweise mit elektronischem Vorschaltgerät (EVG)** oder mit **verlustarmem Vorschaltgerät B2 (VVG)** in lichtgrau oder weiß

Ausführung	Farbe	Art.-Nr.	Euro
VVG	lichtgrau	E 874 420 A	188,00
VVG	weiß	E 874 422 A	188,00
EVG	weiß	E 874 421 A	282,00

Ausführung	Art.-Nr.	Euro
Tischfuß, lichtgrau	E 874 423 A	84,00

5-Jahre Garantie



Arbeitsplatzleuchten T-88

- Vielseitige und flexible Arbeitsplatzleuchte, Leuchtenkopf kann in nahezu jede Position gedreht und dort fixiert werden • 11 Watt Kompaktleuchtstofflampe, 230/240 Volt, 950 Lumen • Trägerarm 830 mm, federbalancierend
- Inklusive Tischklemme, Tischfuß als optionales Zubehör • Mit verlustarmem Vorschaltgerät B2 (VVG) in schwarz oder weiß

Farbe	Art.-Nr.	Euro
schwarz	E 874 424 A	92,50
weiß	E 874 425 A	92,50

Ausführung	Art.-Nr.	Euro
Tischfuß, weiß	E 874 426 A	30,20
Tischfuß, schwarz	E 874 427 A	30,20

5-Jahre Garantie



Arbeitsplatzleuchten L-1

- **Arbeitsplatz- bzw. Architektenleuchte** • 60 Watt, 230/240 Volt, 720 Lumen • Trägerarm 1040 mm, federbalancierend • Inklusive Tischklemme, Tischfuß als optionales Zubehör • Wahlweise in chrom, lichtgrau, schwarz oder weiß

Farbe	Art.-Nr.	Euro
chrom	E 874 428 A	213,00
lichtgrau	E 874 429 A	86,00
schwarz	E 874 430 A	86,00
weiß	E 874 431 A	86,00

Ausführung	Art.-Nr.	Euro
Tischfuß, weiß	E 874 432 A	55,50
Tischfuß, schwarz	E 874 433 A	55,50
Tischfuß, aluminiumgrau	E 874 434 A	55,50
Tischfuß, chrom	E 874 435 A	74,50

Arbeitsplatzleuchten Calypso

• Asymmetrische Arbeitsplatzleuchte • 13 Watt Kompaktleuchtstofflampe, 230/240 Volt, 900 Lumen • Trägerarm 660 mm, federbalancierend • Inklusive Tischklemme, Tischfuß als optionales Zubehör • Mit elektronischem Vorschaltgerät (EVG) in lichtgrau, schwarz, schwarz/alu oder weiß

Farbe	Art.-Nr.	Euro
lichtgrau	E 874 448 A	188,00
schwarz	E 874 449 A	188,00
schwarz/alu	E 874 450 A	188,00
weiß	E 874 451 A	188,00

Ausführung	Art.-Nr.	Euro
Tischfuß, schwarz	E 874 452 A	46,10
Tischfuß, lichtgrau	E 874 453 A	46,10
Tischfuß, weiß	E 874 454 A	46,10

5 Jahre Garantie



Arbeitsplatzleuchten Air LED

• LED-asymmetrische Arbeitsplatzleuchte, Nutzungslebensdauer 45.000 Stunden • 13 Watt, 230/240 Volt • Leuchtmittel K2 LED • Trägerarm 600 oder 800 mm, federbalancierend • Inklusive Tischklemme, Tischfuß als optionales Zubehör • Wahlweise in den Farben aluminiumgrau oder schwarz

Ausführung	Farbe	Art.-Nr.	Euro
600 mm Armlänge	aluminiumgrau	E 874 467 A	375,00
600 mm Armlänge	schwarz	E 874 468 A	375,00
800 mm Armlänge	aluminiumgrau	E 874 469 A	375,00
800 mm Armlänge	schwarz	E 874 470 A	375,00

Ausführung	Art.-Nr.	Euro
Tischfuß, schwarz	E 874 471 A	73,50
Tischfuß, aluminiumgrau	E 874 472 A	73,50

5 Jahre Garantie



Arbeitsplatz- Stehleuchten WING FLOOR

• Stehleuchten in **grualuminium** zur direkten und indirekten Lichtverteilung
• **Zweiteiliger jeweils um 90° drehbarer Leuchtenkopf aus eloxiertem Aluminium** • Wahlweise mit **2x2x55 Watt** oder mit **2x2x80 Watt** • Mit elektronischem Vorschaltgerät • Leuchtenkopf: 635 x 552 x 52 mm, Fuß: 450 x 380 x 20 mm

Ausführung	Leistung Watt	Art.-Nr.	Euro
Zweiteiliger Leuchtenkopf drehbar um 90°	2x2x55	E 874 489 A	X
Zweiteiliger Leuchtenkopf drehbar um 90°	2x2x80		X

5 Jahre Garantie



Arbeitsplatz- Stehleuchten Luxo Free Floor

• Stehleuchten in **grualuminium** zur direkten und indirekten Lichtverteilung
• **Wahlweise mit Glasscheibe und schwarzer Diffuserfolie oder mit Prisma-Glas und grauer Diffuserfolie** • Wahlweise mit **2x55 Watt** oder mit **4x55 Watt Kompaktleuchtstofflampe** 230 Volt, 20 IP • Mit elektronischem Vorschaltgerät, dimmbares Vorschaltgerät auf Anfrage • Höhe 1900 mm

Ausführung	Leistung Watt	Art.-Nr.	Euro
Glasscheibe/Diffuserfolie schwarz	4 x 55	E 874 477 A	832,00
Glasscheibe/Diffuserfolie schwarz	2 x 55	E 874 478 A	737,00
Prisma-Glasscheibe/Diffuserfolie grau	2 x 55	E 874 479 A	756,00
Prisma-Glasscheibe/Diffuserfolie grau	4 x 55	E 874 480 A	849,00

5 Jahre Garantie



5.8

Lupenleuchten

Lupenleuchten

- Lupenleuchten in weiß
- Wahlweise mit rundem oder mit quadratischem Kopf sowie mit Tischklemme oder mit Standfuß
- Glaslinsengrößen von 3,5" bis 7,5"
- Dioptrienstärken von 3 bis 5

NEU!



Abbildung	1	2	3	4	5
Ausführung	runder Kopf	runder Kopf	runder Kopf	quadratischer Kopf	quadratischer Kopf
Befestigungsart	Tischklemme	Standfuß	Standfuß	Tischklemme	Standfuß
Stärke	Glaslinse 5", 3 Dioptrien	Glaslinse 5", 3 Dioptrien	Glaslinse 3,5", 3 Dioptrien	Glaslinse 7,5"x6,2", 5 Dioptrien	Glaslinse 7,5"x6,2", 5 Dioptrien
Farbe	weiß	weiß	weiß	weiß	weiß
Art.-Nr.	E 859 493 A	E 859 494 A	E 859 497 A	E 859 495 A	E 859 496 A
Euro	67,00	74,50	36,60	96,00	109,00

Hochwertige Lupenleuchten

- Vielseitige und robuste Lupenleuchten (230/240V) für den industriellen sowie für den privaten Gebrauch
- Glaslinsenstärken von 3 bis 5 Dioptrien

NEU!

Ausführung 1 LFM:

- Mit 3 Dioptrienglaslinsen (Ø 125 mm), mittig positioniert zur optimalen Ausleuchtung und Vermeidung von Schattenbildung
- Armlänge 1040 mm
- Leichter und robuster **Lupenkopf aus schlagzähem Polymer**
- Die **Ringleuchtstofflampe (22 W)** vereint hohe Lichtausbeute mit geringer Temperaturentwicklung
- **Scharniere mit abnehmbaren Abdeckungen** zum Schutz vor Staub und Lichtreflexionen
- Mit klarer **Prismatikabdeckung aus Polycarbonat** zum Lampenschutz
- Zur weiteren Vergrößerung kann in sekundenschnelle eine weitere Zusatzlinse montiert werden

Ausführung 2 KFM:

- **Wahlweise mit 3 oder 5 Echtglas- Dioptrienglaslinse (Ø 125 mm)** für komfortables Sehen mit beiden Augen, für verzerrungsfreies und farbechtes Bild mit optimaler Lichtlenkung
- Armlänge 1040 mm
- Formschöner **Aluminium-Leuchtenkopf** für höchste Stabilität und Haltbarkeit
- Die **Ringleuchtstofflampe (22 W)** sorgt für optimale Ausleuchtung und Vermeidung von Schattenbildung sowie geringer Temperaturentwicklung
- **Lichttechnisch berechneter Innenreflektor aus Aluminium**
- **Abdeckung** zum Schutz vor Staub und Lichtreflexionen
- Mit klarer **Prismatikabdeckung aus Polycarbonat** zum Lampenschutz
- **Elektronisches Vorschaltgerät mit Hochfrequenzelektronik** vermeidet flackern des Leuchtmittels und stellt optimale Lampenlebensdauer sicher

Ausführung 3 Circus:

- Mit **3,5 Dioptrienglaslinse (Ø 165 mm)** ist übergangsfrei und bietet somit ein großes Sichtfeld
- **Ideal für Schönheitssalons, Kliniken und Laboratorien sowie für Menschen mit visuellen Beeinträchtigungen**
- Armlänge 1100 mm
- Formschöner **Aluminium-Leuchtenkopf** für höchste Stabilität und Haltbarkeit
- Neueste Lampentechnologie mit hocheffizienter **22 Watt Ringlampe** mit sehr guter Farbwiedergabe, mit **elektronischem Vorschaltgerät** um Generierung von stroboskopischem Licht zu vermeiden und eine hohe Lebensdauer zu garantieren
- **Sehr schmaler Rand und optimal berechnete Reflektoren** zur gleichmäßigen Ausleuchtung ohne jegliche Schattenbildung
- **Der patentierte Federarm mit hochsensiblen Kopfgelenk** zur horizontalen, vertikalen und senkrechten Positionierung erlaubt die korrekte Position des Leuchtenkopfes und lässt eine leichte Reinigung zu
- **Scharniere mit abnehmbaren Abdeckungen** zum Schutz vor Staub und Lichtreflexionen



BASIC TIPP

Diverses Zubehör wie Ersatzleuchtmittel, Zusatzlinsen, etc. erhalten Sie auf Anfrage!

Abbildung	1	1	2	2	2	2	3	3
Ausführung	3 Dioptrien	3 Dioptrien	3 Dioptrien	3 Dioptrien	5 Dioptrien	5 Dioptrien	3,5 Dioptrien	3,5 Dioptrien
Stärke Lumen / IP	1720 / 20	1720 / 20	2750 / 20	2750 / 20	2750 / 20	2750 / 20	1800 / 20	1800 / 20
Befestigungsart	Tischklemme	Tischklemme	Tischklemme	Tischklemme	Tischklemme	Tischklemme	Tischklemme	Tischklemme
Farbe	lichtgrau	weiß	schwarz	weiß	schwarz	weiß	weiß/blau	weiß/grau
Art.-Nr.	E 874 481 A	E 874 482 A	E 874 483 A	E 874 484 A	E 874 485 A	E 874 486 A	E 874 487 A	E 874 488 A
Euro	233,00	233,00	357,00	357,00	376,00	376,00	469,00	469,00



BLAUE Art.-Nr. Schnell-Liefer-Programm

BASIC
Qualität auf einen Blick

1183



3 Jahre Garantie



Funkwanduhren

- Stabiles Kunststoffgehäuse in schwarz oder weiß mit stoßgeschütztem Frontglas
- Weißes Ziffernblatt mit Balkenziffern oder arabischen Zahlen
- Durchmesser wahlweise 26 cm oder 31 cm • Funk-Uhrwerk (Batteriebetrieb 1,5 V) • Batterien nicht im Lieferumfang enthalten

Material/Farbe	Ø 26 cm		Ø 31 cm	
	Art.-Nr.	Euro	Art.-Nr.	Euro
Kunststoffgehäuse, schwarz	E 856 900 A	48,70	E 856 910 A	58,50
Kunststoffgehäuse, weiß	E 856 901 A	48,70	E 856 911 A	58,50



3 Jahre Garantie



NEU!

Funkwanduhren

- **Mit Datumsanzeige**
- Ø 30 cm, wahlweise schwarzes oder silbermetallic farbenes Kunststoffgehäuse
- Deutliche Zahlen auf weißem Ziffernblatt
- Großes LCD-Display zeigt Datum mit abgekürztem Wochentag
- Gewölbtes Frontglas • Batteriebetrieb 1,5 V (Batterie im Lieferumfang nicht enthalten)

Material/Farbe	Kunststoffgehäuse, silbermetallic	Kunststoffgehäuse, schwarz
	Art.-Nr.	E 856 952 A
Euro	67,00	67,00



3 Jahre Garantie



Wanduhren

- **Wahlweise mit oder ohne Datumsanzeige**
- Elegantes Metallgehäuse, Aluminium matt geschliffen mit stoßgeschütztem Frontglas
- Weißes Ziffernblatt mit arabischen Zahlen
- Durchmesser wahlweise 25 cm oder 35 cm
- Ohne Datum als Funkuhr, mit Datum als Quarzuhr (Batteriebetrieb 1,5 V)
- Batterien nicht im Lieferumfang enthalten


Ausführung	Material/Farbe	Ø 25 cm		Ø 35 cm	
		Art.-Nr.	Euro	Art.-Nr.	Euro
ohne Datumsanzeige	Metallgehäuse, Aluminium matt	E 856 920 A	65,00	E 856 925 A	85,50
mit Datumsanzeige	Metallgehäuse, Aluminium matt	E 856 921 A	76,00	E 856 926 A	89,00



1

Produktionsstandort
DEUTSCHLAND

3 Jahre Garantie



2

Wanduhren

- Hochwertiges Metallgehäuse lackiert in RAL 9006 silbergrau metallic mit stoßgeschütztem Frontglas
- Weißes Ziffernblatt mit **1** Balkenziffern oder **2** arabischen Zahlen
- Durchmesser 30 cm oder 40 cm
- Wahlweise mit Quarz-Uhrwerk (Batteriebetrieb 1,5 V), Funk-Uhrwerk (Batteriebetrieb 1,5 V) oder Funk-Uhrwerk (Netzbetrieb 230 V) • Batterien nicht im Lieferumfang enthalten

Uhrwerk/Betrieb	Ø 30 mm		Ø 40 mm	
	Art.-Nr.	Euro	Art.-Nr.	Euro
Balken-Ziffern				
Quarzuhr-Batteriebetrieb	E 855 026 A	121,00	E 855 027 A	186,00
Funkuhr-Batteriebetrieb	E 855 028 A	171,00	E 855 029 A	235,00
Funkuhr-Netzbetrieb	E 855 030 A	237,00	E 855 031 A	299,00
Arabische-Ziffern				
Quarzuhr-Batteriebetrieb	E 855 032 A	121,00	E 855 033 A	186,00
Funkuhr-Batteriebetrieb	E 855 034 A	171,00	E 855 035 A	235,00
Funkuhr-Netzbetrieb	E 855 036 A	237,00	E 855 037 A	299,00

LCD-Funk-Digitaluhren

• Für repräsentive und publikumswirksame Räume • Extra großes LCD-Display (Ziffernhöhe ca. 120mm) • Datum mit abgekürztem Wochentag und Raumtemperatur • Vollautomatische Zeiteinstellung bei Erstinbetriebnahme • Vollautomatische Sommer- und Winterzeitumstellung • Wahlweise matt silberfarbenes Kunststoffgehäuse oder als Quarzuhr (kein Funkempfang), ohne Sekundenanzeige • Batteriebetrieb 1,5 V (3 x Baby LR 14, Batterien im Lieferumfang enthalten) • B x H x T ca. 420 x 270 x 45 mm

3 Jahre Garantie

NEU!


B x T x H mm	Ausführung	Art.-Nr.	Euro
420 x 45 x 270	Funk/matt-silber	E 856 954 A	135,00
420 x 45 x 270	Quarz/matt-silber	E 856 953 A	121,00

LCD-Funk-Digitaluhr mit Wochentag- und Datumsanzeige

• Für repräsentative, publikumswirksame Räume • Extra flaches, robustes Metallgehäuse, silbermetallic lackiert • 3-zeilige, gestochen scharfe, kontrastreiche 9-Segment-LCD-Anzeige, 4-stellig für Stunde (Ziffernhöhe 59 mm), ausgeschriebener Wochentag (Ziffernhöhe 22 mm), 6-stellig für Datum (Ziffernhöhe 33 mm) • Hervorragende Ablesbarkeit auch aus extrem spitzen Sichtwinkeln • Benutzerfreundliche Symbolanzeigen im Display informieren zweifelsfrei über alle Funktionen wie z. B. Batteriekapazität und Funkempfang • Batteriebetrieb 1,5 V • Batterien im Lieferumfang enthalten

3 Jahre Garantie



B x T x H mm	Material/Farbe	Art.-Nr.	Euro
350 x 25 x 310	Metall/silbermetallic	E 856 950 A	388,00

Stempeluhr - vollelektronisch

• Die preiswerte Standardlösung • Für die konventionelle Erfassung von An- und Abwesenheitszeiten • Sofortbetriebsbereit und einfach zu bedienen • Stabiles Kunststoffgehäuse, anthrazit • Große, gut lesbare Analoganzeige mit 6 beleuchteten Funktionstasten zur Kommt-/Geht-Vorwahl • Quarz-Zeitbasis mit einer Abweichung von +/- 1 Sekunde/Woche • Grundfunktionen vorparametriert • Jahreskalender mit automatischem Datumwechsel • Sommer-/Winterzeit und Tageswechsel programmierbar • Automatischer Stempelkarteneinzug mit Seitenerkennung für 86 mm Stempelkartenformat • 6 Druckspalten mit Spaltenwechsel durch Tastendruck • Dezimal-Minuten darstellbar • Leiser 9-Nadel-Drucker mit schwarzem 1-Farb-Ausdruck • Bei Stromausfall Datenerhalt bis 6 Monate • Lieferung inklusive Farbband • Spannung 220/230 V, Leistungsaufnahme 5-30 VA • Gewicht 2,2 kg

3 Jahre Garantie



Modell	B x T x H mm	Art.-Nr.	Euro
vollelektronisch	190 x 104 x 225	E 856 960 A	437,00

Zubehör zu Stempeluhr	Art.-Nr.	Euro/VE
Ersatz-Farbband, VE 1 Stück	E 856 965 A	42,80
Stempelkarten, 86 mm, VE 250 Stück	E 856 966 A	51,50
Stempelkarten, 86 mm, VE 500 Stück	E 856 967 A	85,00
Stempelkartenkasten, 86 mm, 25 Fächer, VE 1 Kasten	E 856 968 A	94,50



BLAUE
Art.-Nr.
Schnell-Liefer-
Programm

BASIC
Qualität auf einen Blick

1185

Standgarderoben aus Metall mit Marmorfuß

- Standgarderoben aus Metall, silberfarben • **Mit Marmorfuß**
- Jeweils mit integriertem Schirmständer, außer Ausführung **4** (E 859 503)

NEU!

Abbildung	Ausführung	Art.-Nr.	Euro
1	8 Haken mit schwarzen Köpfen	E 859 500 A	52,00
2	8 Haken	E 859 501 A	49,20
3	5 Aufhänger mit hellen Holzköpfen	E 859 502 A	49,70
4	4 Kleider-, 4 Hut- und 3 Accessoireshaken mit hellen Holzköpfen	E 859 503 A	50,50
5	2 Haken, 6 Kleiderbügel	E 859 504 A	59,50
6	8 Haken mit hellen Holzköpfen	E 859 505 A	52,00

Klappbare Garderobe

Abbildung	Ausführung	Art.-Nr.	Euro
7	Klappbare Garderobe	E 859 507 A	29,60

Fahrbare Garderobe

- Mobile und fahrbare Garderobe aus Metall • Einstellbar auf drei Höhen 1300 mm, 1500 mm, 1700 mm • Seitlich ausziehbare Holme • Abmessungen B x T x H 900 x 540 x 1300-1700 mm • Große Lenkrollen aus Vollgummi (Ø 100 mm)

Abbildung	Ausführung	Art.-Nr.	Euro
8	Fahrbare Garderobe	E 859 506 A	86,00

Fahrbare Reihengarderobenständer


- Mit 20 stabilen Hut- und Mantelhaken aus Stahl
- Silbergrau pulverbeschichtete Metallausführung
- Mobiles Gestell mit 4 feststellbaren Lenkrollen
- In zerlegter Ausführung
- Wahlweise auch mit Schirmhalter oder Kleiderstange

Ausführung	B x T x H mm	Art.-Nr.	Euro
Garderobenständer	1045 x 660 x 1775	E 859 270 A	207,00
Garderobenständer mit Schirmhalter	1045 x 660 x 1775	E 859 271 A	228,00
Garderobenständer mit Kleiderstange	1045 x 660 x 1775	E 859 272 A	136,00

Wandgarderobenleisten aus Metall

- Mit stabilen Hut- und Mantelhaken aus Stahl • Pulverbeschichtet in silbergrau
- Inklusive Montagematerial

Hakenanzahl	Breite mm	Art.-Nr.	Euro
3	300	E 859 273 A	28,80
5	500	E 859 274 A	33,60
10	1000	E 859 275 A	56,00
12	1200	E 859 276 A	72,00
15	1500	E 859 277 A	94,50
20	2000	E 859 278 A	106,00



NEU!

NEU!



NEU!



Garderobenständer

- Mit 8 Hut- und 8 Mantelhaken
- Standrohr aus Stahl Ø 40 mm
- Drehbare 8-armige Hakenkrone
- Mit Schirmhalter und Tropfmulde
- Absolut standfest durch schweren Fuß mit Betonfüllung



Ø x H mm	Gewicht kg	Farbe	Art.-Nr.	Euro
530 x 1850	15	alumatt	E 856 400 A	189,00
530 x 1850	15	schwarz	E 855 434 A	199,00
530 x 1850	15	alumatt/buche	E 856 401 A	189,00
550 x 1900	15	verchromt	E 855 437 A	219,00



Wandgarderobenleisten

- Trägerrohr Ø 40 mm, Aluminium

Hakenanzahl	Breite mm	Art.-Nr.	Euro
1 10 Mantelhaken	1000	E 856 420 A	92,00
2 5 Hut- und 10 Mantelhaken	1000	E 856 421 A	127,00

Garderobenständer

- Standrohr aus Stahl, Ø 40 mm
- Drehbare Hakenkrone
- Polyester-Pulverbeschichtung
- Mit Schirmhalter und Topfmulde
- Großflächiger Fuß mit Betonfüllung für absolute Standfestigkeit
- Farbe: Schwarz / Alusilber, Gewicht 13 kg

Ø x Höhe mm	Hakenanzahl	Art.-Nr.	Euro
400 x 1800	4 Hut-/8 Mantelhaken	E 856 410 A	129,00
475 x 1800	8 Hut-/16 Mantelhaken	E 856 411 A	189,00
450 x 1750	5 Hut-/5 Mantelhaken	E 855 440 A	175,00

Edelstahl-Reihengarderobe

- Garderobenständer mit doppleseitiger Hakenkrone
- Mit 8 Hut- und 18 Mantelhaken aus Edelstahl
- Fahrbar auf teppichschonenden Zwillingenrollen
- Optional mit Schirmhalter

B x T x H mm	Art.-Nr.	Euro
1170 x 460 x 1795	E 851 058 A	697,00

Zubehör	Art.-Nr.	Euro
Schirmhalter	E 851 059 A	69,00

Edelstahl-Wandgarderobe

- Wandgarderobe mit Edelstahl Trägerrohren Ø 40 mm
- Mit 3 Metallhaken



B x T x H mm	Art.-Nr.	Euro
450 x 160 x 120	E 851 049 A	111,00





Reihengarderobe

Stabile Stahlkonstruktion aus pulverbeschichtetem Rechteckrohr. Bügelrohr Ø 30 mm, verchromt. Fahrbar auf feststellbaren Rollen. Dazu passende schwarze Kleiderbügel aus Kunststoff. Schwarz/Chrom

Abmessung (B x T x H) mm	Art.-Nr.	Euro
1670 x 510 x 1700	E 856 440 A	169,00
Satz Kleiderbügel (10 Stück)	E 856 445 A	36,20



Reihengarderobe

Stabile Konstruktion aus Aluminium-Profilen. Wahlweise mit Schirmhalter rechts oder links anbaubar. Fahrbar auf feststellbaren Rollen.

Abmessung B x T	Anzahl Hut- und Mantelhaken	Art.-Nr.	Euro
1000 x 400 x 1700	8/24	E 856 428 A	299,00
1400 x 400 x 1700	14/52	E 856 431 A	449,00
Schirmhalter		E 856 435 A	72,50



4



Garderobenständer

mit 6 Kleiderbügeln. Stabile Stahlkonstruktion, pulverbeschichtet. Standsicher durch schweren Metallfuß, wahlweise mit Schirmhaltergarnitur. Alusilber.

Abmessungen B x H mm	Art.-Nr.	Euro
560 x 1750	E 856 470 A	229,00
Schirmhalter- Garnitur	E 856 475 A	46,40


Reihengarderobe

Innovative Reihengarderoben mit Seitenrahmen aus 40 mm Rundrohr. Mit gelochten Hut- und Sockelböden. Schirmhalter rechts oder links anbaubar. Auf nivellierbaren Stellfüßen. Polyester-Pulverbeschichtung: Alusilber

Abmessung (B x T x H) mm	Hakenanzahl Stück	Art.-Nr.	Euro
840 x 430 x 1850	8	E 856 460 A	319,00
840 x 430 x 1850	8 + Bügel	E 856 461 A	379,00
Schirmhalter		E 856 465 A	51,00

Wandgarderobenleiste

- Formschöne Wandgarderobe aus silberfarbig pulverbeschichtetem Stahl
- Mit 5 langen und 6 kurzen Haken



Ausführung	Abmessung B x T x H mm	Art.-Nr.	Euro
	1000 x 170 x 120	E 856 406 A	98,50

Wandgarderobe

- Repräsentative und hochwertige Wandgarderobe für den Eingangsbereich
- Metallkorpus pulverbeschichtet in alusilber mit dekorativen Schlitzern
- Hutablage aus gehärtetem Sicherheitsglas (Tiefe 300 mm)
- Mit 5 Kleiderbügeln und 6 Haken



Ausführung	Abmessung B x T x H mm	Art.-Nr.	Euro
Wandgarderobe	600 x 510 x 1700	E 856 405 A	256,00

Garderobenständer

- Fünfarmige voll drehbare Hakenkrone mit 2 x 5 Haken
- Schwerer Standfuß
- Stabile Säule und Krone aus Stahl pulverbeschichtet in alusilber
- Mit Schirmring und Tropfwassermulde



Ausführung	Höhe mm	Ø mm	Art.-Nr.	Euro
Garderobenständer	1750	500	E 856 407 A	159,00





Garderoben aus Edelstahl - für einen guten ersten Eindruck!

- **Edelstahl und Glas in zeitlos elegantem Design**
- Rahmen und Kleiderbügelstange aus hochwertigem Edelstahl mit mattierter Oberfläche
- Hutböden, Ablageböden und Prospekt-Schrägböden aus gehärtetem Sicherheitsklarglas, belastbar bis 50 kg. Der raffinierte Schirmhalter ist links oder rechts anbaubar
- Maße: H 1900 x T 400 mm



Ausführung	Grundelement mit Kleiderbügelstange	Anbauelement mit Kleiderbügelstange	Grundelement mit Kleiderbügelstange	Anbauelement mit Kleiderbügelstange
B x T x H mm	845 x 400 x 1900	800 x 400 x 1900	845 x 400 x 1900	800 x 400 x 1900
Art.-Nr.	E 856 495 A	E 856 496 A	E 856 489 A	E 856 490 A
Euro	279,00	157,00	399,00	279,00



Garderobenständer

- Aus Edelstahl
- Mit 4 verschiebbaren Armen
- 8 Hut-/Mantelhaken
- Standfest durch schweren Fuß

Abmessungen	Art.-Nr.	Euro
410 x 1850	E 856 481 A	349,00

Schirmhalter

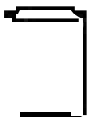
- Aus Edelstahl, mit Topfmulde
- Für Garderobenständer 856481

Art.-Nr.	Euro
E 856 483 A	69,50

Schirmhalter

- Aus Edelstahl, mit Topfmulde
- Links oder rechts montierbar

Art.-Nr.	Euro
E 856 493 A	94,50



Kleiderbügel

Abb.	Ausführung	Art.-Nr.	Euro
1	Alu, Ø 9 mm, schwarz beschichtet VE=3 Stück	E 856 494 A	28,20
2	Edelstahl, Ø 12 mm, VE=3 Stück	E 856 484 A	59,50

Wandgarderobe

- Edelstahl-Trägerrohr Ø 40 mm, 4 Hut- und 9 Mantelhaken

Abmessung	Art.-Nr.	Euro
B x T x H mm	E 856 480 A	319,00



Schirmständer aus Stahlblech

- Schirmständer aus gelochtem Stahlblech mit schwarzem Kunststoffring unten
- Wahlweise in 15 Liter oder 28,5 Liter Ausführung in silber oder schwarz

NEU!

Liter	Ø x H mm	Farbe	Art.-Nr.	Euro
15	240 x 400	schwarz	E 859 510 A	22,10
15	240 x 400	silber	E 859 511 A	22,10
28,5	270 x 590	schwarz	E 859 508 A	33,60
28,5	270 x 590	silber	E 859 509 A	33,60



Schirmständer aus Stahlblech

- Schirmständer aus Stahlblech mit Kantenschutz im Bodenbereich
- Inhalt 30 Liter • Pulverbeschichtet in verschiedenen Farben oder in Edelstahl
- Wahlweise in glatter oder in gelochter Ausführung
- Durchmesser 270 mm, Höhe 610 mm



Farbe	gelocht		glatt	
	Art.-Nr.	Euro	Art.-Nr.	Euro
Edelstahl	E 860 679 A	56,50	E 860 687 A	54,00
silber	E 860 674 A	49,30	E 860 682 A	46,60
anthrazit (RAL 7021)	E 860 672 A	49,30	E 860 680 A	46,60
enzianblau (RAL 5010)	E 860 673 A	49,30	E 860 681 A	46,60
lichtgrün (RAL 6027)	E 860 675 A	49,30	E 860 683 A	46,60
lichtgrau (RAL 7035)	E 860 678 A	49,30	E 860 686 A	46,60
rot (RAL 3000)	E 860 677 A	49,30	E 860 685 A	46,60
weiß (RAL 9016)	E 860 676 A	49,30	E 860 684 A	46,60

Schirmständer aus Stahlblech

- Robuster Schirmständer aus Stahlblech mit herausnehmbarer Kunststoff-Tropfschale
- Pulverbeschichtet in alusilber • Durchmesser 300 mm, Höhe 550 mm

Ausführung	Höhe mm	Ø mm	Art.-Nr.	Euro
Schirmständer	550	300	E 856 408 A	79,00

Produktionsstandort
DEUTSCHLAND



BLAUE
Art.-Nr.
Schnell-Liefer-
Programm

BASIC
Qualität auf einen Blick

1191

Textilpflanzen

• Schaffen Sie eine Wohlfühloase mit anspruchsvoller Textilfloristik, bestechend schön und von faszinierender Natürlichkeit • Schaffen Sie zeitgemäßes Arbeiten und Wohnen, sei es in Büros, Hotels, Warteräumen, Eingangsbereichen, Kongresszentren, Kliniken, Wellnessanlagen oder in privaten Wohnräumen
 • Diese Pflanzen passen sich jedem Einrichtungsstil an und runden Ihre Erlebniswelt, in der man sich wohlfühlt, die motiviert, ab • Textil-Pflanzen werden ohne Übertöpfe geliefert, bitte separat mit bestellen



Abbildung	Ausführung	Farbe	Höhe mm	Art.-Nr.	Euro
1	Farn im Tontopf, 19 Blätter	grün	Ø 500	E 850 809 A	12,20
2	Rosenstrauch, getopft	gelb, koralle oder creme	700	E 850 778 A	45,60
3	Ficus natasja, getopft	grün	450	E 850 826 A	20,60
4	Farn im Bougainvillea Kranz im Tontopf	fuchsia	480	E 850 796 A	18,10
5	Hibiskus im Tontopf	gelb, orange oder apricot	410	E 850 789 A	13,50
6	Passiflora im Tontopf	burgund	400	E 850 779 A	27,60
7	Cissus am Stab, getopft	grün	1700	E 850 827 A	98,50

(Bei Modell 1 und 5 bitte gewünschte Farbe bei Bestellung angeben)



10



11



12



13

Abb.	Ausführung	Farbe	Höhe mm	Art.-Nr.	Euro
10	Camelienbaum, getopft	creme pink	1100	E 850 828 A	80,00
11	Buchsbaum Spirale, Formschnitt, getopft	grün	1200	E 850 795 A	121,00
12	Croton Hochstamm, getopft	grün-braun	1500	E 850 794 A	114,00
13	Agave Hochstamm, getopft	grün	900	E 850 797 A	137,00



14



15



16

Farbvarianten
neusilber, graphit, braun, rot, gelb
(Bitte bei Bestellung gewünschte
Farbe angeben)

Edelstahl-Übertöpfe, rund

Abb.	Liter	Höhe mm	Ø mm	Art.-Nr.	Euro
14	1,0	95	113	E 856 415 A	13,30
14	1,7	125	133	E 856 416 A	13,90
14	2,4	125	156	E 856 417 A	17,90
14	3,4	125	185	E 856 418 A	19,60
14	3,7	195	156	E 856 419 A	19,20
14	5,2	195	185	E 856 422 A	21,30
14	7,8	195	226	E 856 423 A	22,10

Stahlblech-Übertöpfe, pulverbeschichtet, eckig

Abb.	Liter	Höhe mm	Eckmaß mm	Art.-Nr.	Euro
15	23	300	345	E 856 424 A	97,00
15	46	380	435	E 856 425 A	117,00

Stahlblech-Übertöpfe, pulverbeschichtet, rund

Abb.	Liter	Höhe mm	Ø mm	Art.-Nr.	Euro
16	45	355	400	E 856 426 A	114,00
16	87	475	500	E 856 427 A	129,00



Systeme zur Abfalltrennung am Arbeitsplatz

• Abfalltrennung ist die Voraussetzung für effektives Recycling • Mit diesen Systemen wird es einfach und sehr flexibel



1 Papierkorb "Quadro"



2 Müllboxeinsatz "Quadro"



3 Papierkorbeinsatz "Baby"



4 Restmülleinsatz "Integral"

4 "Integral"



4 "Integral"

1 Papierkorb "Quadro", viereckig

• Viereckig • Aus recyclebarem Kunststoff • Problemlos mit Restmülleinsätzen auch nachträglich nachrüst- und erweiterbar • **Wahlweise lieferbar in den Farben schwarz, rot, grün, lichtgrau und braun** (Bitte bei Bestellung gewünschte Farbe angeben)

Abb.	Inhalt l	B x T x H mm	Abnahme 1 Stück		Abnahme 5 Stück	
			Art.-Nr.	Euro	Art.-Nr.	Euro/VE
1	16	260 x 260 x 330	E 856 710 A	16,80	E 856 711 A	60,50

2 Müllboxeinsatz für Papierkorb "Quadro"

• Korpus aus recyclebarem Kunststoff • **Farbe lichtgrau** • Zum Einhängen in Papierkorb "Quadro"

Abb.	Inhalt l	B x T x H mm	Abnahme 1 Stück		Abnahme 5 Stück	
			Art.-Nr.	Euro	Art.-Nr.	Euro/VE
2	2,5	100 x 260 x 115	E 856 712 A	8,80	E 856 713 A	20,00

3 Papierkorbeinsatz "Baby"

Aus glutbeständigem Kunststoff, zum Einhängen in alle runden Papierkörbe ab 13 l ohne Griffband • **Wahlweise lieferbar in den Farben schwarz, beige, rot, grün, lichtgrau und braun** (Bitte bei Bestellung gew. Farbe angeben)

Abb.	Inhalt l	Abnahme 5 Stück	
		Art.-Nr.	Euro/VE
3	1,5	E 856 715 A	35,30

4 Restmülleinsatz "Integral"

• **Korpus aus recyclebarem Kunststoff, Farbe schwarz** • Zum Ein- oder Anhängen an runde (20 l) und eckige Papierkörbe • **Deckel wahlweise lieferbar in den Farben schwarz, rot, blau, grün, gelb und braun** (Bitte bei Bestellung gewünschte Farbe angeben)

Abb.	Inhalt l	Abnahme 1 Stück		Abnahme 4 Stück	
		Art.-Nr.	Euro	Art.-Nr.	Euro/VE
4	7	E 856 720 A	15,90	E 856 721 A	45,90

Sicherheits-Papierkörbe

- Aus dickwandigem, schwer entflammbarem Sicherheits-Kunststoff - Nach Standard UL 94 V-2 - TÜV-geprüft, GS zertifiziert
- Feuerfest • Selbstlöschend • Wahlweise in drei Größen lieferbar



Inhalt l	Abmessungen Ø x H mm	Abnahme 1 Stück		Abnahme 5 Stück	
		Art.-Nr.	Euro	Art.-Nr.	Euro/VE
13	250 x 300	E 856 690 A	19,10	E 856 691 A	70,00
20	280 x 340	E 856 692 A	22,10	E 856 693 A	84,00
24	300 x 360	E 856 694 A	24,80	E 856 695 A	97,00



Lieferfarben

- 13 l: schwarz, beige, bordeaux, royalblau, grün, lichtgrau, braun, gold, silber
 20 l: schwarz, rot, blau, grün, lichtgrau, braun, silber
 24 l: schwarz, blau, lichtgrau, silber
 (Bitte bei Bestellung gewünschte Farbe angeben)

Inhalt l	Abmessungen Ø x H mm	Abnahme 1 Stück		Abnahme 5 Stück	
		Art.-Nr.	Euro	Art.-Nr.	Euro/VE
13	250 x 300	E 856 700 A	25,50	E 856 701 A	101,00
20	280 x 340	E 856 702 A	29,40	E 856 703 A	119,00
24	300 x 360	E 856 704 A	33,50	E 856 705 A	139,00



Sicherheitspapierkörbe

- Korpus aus Stahlblech, wahlweise in 7 Farben pulverbeschichtet oder aus Edelstahl
- Löschkopf bei allen Ausführungen aus Stahlblech, schwarz beschichtet



Stahlblech-Ausführung wahlweise lieferbar in den Farben:

RAL 3000 feuerrot, RAL 5003 saphirblau, RAL 7035 lichtgrau, RAL 9003 signalweiß, neusilber (ähnl. RAL 9006), graphit (ähnl. RAL 9007) oder RAL 9011 graphitschwarz

Bitte bei Bestellung gewünschte Farbe angeben.

Inhalt l	Abmessungen Ø x H mm	Stahlblech beschichtet		Edelstahl	
		Art.-Nr.	Euro	Art.-Nr.	Euro
16	245 x 340	E 857 160 A	31,80	E 857 170 A	75,00
24	295 x 370	E 857 161 A	34,60	E 857 171 A	83,50
30	344 x 415	E 857 162 A	36,30	E 857 172 A	103,00
60	392 x 630	E 857 163 A	61,50	-	-



BLAUE
Art.-Nr.
Schnell-Liefer-
Programm

BASIC
Qualität auf einen Blick

1195



Kunststoff-Papierkörbe

- Schlag- und bruchfest • PVC- und schwermetallfrei
- Mit Wulstrand und Griffmulden • 1 Liter Abfalleinsätze in schwarz oder grau als Zubehör

Lieferfarben sortiert:
schwarz, rot, grün, grau, gelb, blau
(Bitte bei Bestellung gewünschte Farbe angeben)

Inhalt l	18	30
Höhe mm	320	405
Ø mm	310	350
Verpackungseinheit VE	8	5
Art.-Nr.	E 859 217 A	E 859 218 A
Euro/VE	26,00	53,50

Abfalleinsatz 1 Liter, für 18 Liter Papierkorb

Farbe	Verpackungseinheit VE	Art.-Nr.	Euro/VE
schwarz, grau	2	E 859 219 A	13,40

(Bitte bei Bestellung gewünschte Farbe angeben)



Ausführung 71 und 15 l Inhalt

Stahl-Papierkörbe

- Stahlpapierkörbe für hohe optische Ansprüche
- Korrosionsbeständig • Lieferbar in 3 Größen und verschiedenen Ausführungen



10 Jahre Garantie



Ausführung 6 l Inhalt

Inhalt l	Abmessungen Ø x H mm	Ausführung	Abnahme 1 Stück		Abnahme 4 Stück	
			Art.-Nr.	Euro	Art.-Nr.	Euro/VE
6	195 x 230	silber	E 856 748 A	30,20	E 856 749 A	104,00
6	195 x 230	weiss	E 856 746 A	27,40	E 856 747 A	92,50
7	215 x 235	schwarz	E 856 730 A	27,10	E 856 731 A	91,50
7	215 x 235	verchromt	E 856 734 A	32,10	E 856 735 A	112,00
7	215 x 235	Edelstahl gebürstet	E 856 736 A	40,00	E 856 737 A	143,00
15	260 x 320	schwarz	E 856 738 A	34,50	E 856 739 A	121,00
15	260 x 320	weiss	E 856 740 A	34,50	E 856 741 A	121,00
15	260 x 320	verchromt	E 856 742 A	38,60	E 856 743 A	137,00
15	260 x 320	Edelstahl gebürstet	E 856 744 A	45,50	E 856 745 A	165,00



Stahl-Papierkörbe

• Papierkörbe aus hochwertigem Stahl • Feuerfest und korrosionsbeständig • Nahtlos, aus einem Stück gefertigt • Attraktive Optik • Lieferbar in 2 Größen • Durch Ausrüstung mit dem schwarzen Löschring, ist der Papierkorb selbstlöschend und GS-zertifiziert

Lieferfarben:

schwarz und silber

(Bitte bei Bestellung die gewünschte Farbe angeben)



Inhalt l	Abmessungen Ø x H mm	Art.-Nr.	Euro
13	250 x 300	E 856 685 A	32,10
20	280 x 340	E 856 686 A	36,30

Löschringe zu Stahl-Papierkörben

Löschkopf, schwarz, mit Inhalt l	Art.-Nr.	Euro
13	E 856 687 A	17,60
20	E 856 688 A	20,80



Aluminium-Papierkörbe

• Aus eloxiertem Aluminium • Nahtlos mit Rundschliff für hohe optische Ansprüche • Lieferbar in 2 Größen • Durch Ausrüstung mit einem Löschkopf, ist der Papierkorb selbstlöschend und GS-zertifiziert



Inhalt l	Abmessungen Ø x H mm	Art.-Nr.	Euro
13*	250 x 300	E 856 760 A	53,00
20*	280 x 340	E 856 761 A	72,00

Löschköpfe zu Aluminium-Papierkörbe

Löschkopf zu Aluminium-Papierkörbe	Art.-Nr.	Euro
Inhalt l		
13	E 856 765 A	23,20
20	E 856 766 A	26,40



10 Jahre Garantie



1

BASIC
INFO

- Passende Müllbeutel finden Sie auf der Seite 1200!
- Im Deckel jedes Papierkorbes befindet sich ein Aufkleber mit einer Farbcodierung für einfaches und schnelles Finden der passenden Müllbeutel!

Edelstahl-Papierkörbe, glatt

- Runde Papierkörbe aus rostfreiem, glattem Edelstahl • Volumen 15 Liter • Verpackungseinheit 2 Stück • **Inkl. 3 Probe-Müllbeutel**

Volumen l	15	15	15
Farbe	schwarz matt	Edelstahl glänzend	Edelstahl matt
VE	2	2	2
Art.-Nr.	E 856 752 A	E 856 753 A	E 856 754 A
Euro/Stück	48,20	58,50	62,00



2

Edelstahl-Papierkörbe, mit Lochmuster

- Runde Papierkörbe aus rostfreiem, glattem Edelstahl, unterer Bereich mit Lochmuster • Volumen 15 Liter • Verpackungseinheit 2 Stück • **Inkl. 3 Probe-Müllbeutel**

Volumen l	15	15
Farbe	Edelstahl glänzend	Edelstahl matt
VE	2	2
Art.-Nr.	E 856 757 A	E 856 758 A
Euro/Stück	66,00	70,00



- Abnehmbarer Kunststoffrand - ideal zum Fixieren der Müllbeutel, kein hässliches Überlappen der Ränder

Edelstahl-Papierkörbe, mit Lochmuster und abnehmbarem Kunststoffrand

- Konische Papierkörbe aus rostfreiem, glattem Edelstahl, unterer Bereich mit Lochmuster • Zusätzlich mit abnehmbarem Kunststoffrand, ideal zum Fixieren der Müllbeutel, kein hässliches Überlappen
- Volumen 11 Liter • Verpackungseinheit 2 Stück
- **Inkl. 3 Probe-Müllbeutel**

Volumen l	11	11
Farbe	Edelstahl glänzend	Edelstahl matt
VE	2	2
Art.-Nr.	E 856 762 A	E 856 763 A
Euro/Stück	64,00	66,00



Fingerprint Proof



10 Jahre Garantie

Einzigtiger Touch-Mechanismus:
öffnet bei leichtem Druck sehr leise
und schließt garantiert geruchssicher!

- Passende Müllbeutel finden Sie auf der Seite 1200
- Im Deckel jedes Papierkorbes befindet sich ein Aufkleber mit einer Farbcodierung für einfaches und schnelles Finden der passenden Müllbeutel!

Edelstahl-Abfallbehälter 3 L mit Touch-Funktion

- Runde, rostfreie Edelstahl-Abfallbehälter • Volumen 3 Liter
- Mit Kunststoffeinsatz • Mit Wandhalterung zur optionalen Wandbefestigung • Mit Touch Deckel
- Inkl. 3 Probe-Müllbeutel • Verpackungseinheit 2 Stück

Volumen l	3	3	3
Beschichtung	normal	normal	Fingerprint Proof
Farbe	Edelstahl glänzend	Edelstahl matt	Edelstahl matt
VE	2	2	2
Art.-Nr.	E 856 803 A	E 856 804 A	E 856 805 A
Euro/VE	108,00	122,00	127,00

Edelstahl-Abfallbehälter 30 L und 40 L mit Touch-Funktion

- Ovale, rostfreie Edelstahl-Abfallbehälter • Volumen 30 Liter und 40 Liter
- Mit Kunststoffeinsatz • Mit Touch Deckel • Inkl. 3 Probe-Müllbeutel

Volumen l	30	30	30	30
Beschichtung	Fingerprint Proof	normal	normal	Fingerprint Proof
Farbe	schwarz matt	Edelstahl glänzend	Edelstahl matt	Edelstahl matt
Art.-Nr.	E 856 807 A	E 856 808 A	E 856 809 A	E 856 814 A
Euro	147,00	137,00	157,00	162,00

Volumen l	40	40	40	40
Beschichtung	Fingerprint Proof	normal	normal	Fingerprint Proof
Farbe	schwarz matt	Edelstahl glänzend	Edelstahl matt	Edelstahl matt
Art.-Nr.	E 856 816 A	E 856 817 A	E 856 818 A	E 856 819 A
Euro	206,00	196,00	216,00	236,00

Edelstahl-Papierkörbe 50 L mit Touch-Funktion

- Runde, rostfreie Edelstahl-Papierkörbe • Volumen 50 Liter • Mit Touch Deckel • Inkl. 3 Probe-Müllbeutel

Volumen l	50	50
Beschichtung	normal	normal
Farbe	Edelstahl glänzend	Edelstahl matt
Art.-Nr.	E 856 825 A	E 856 826 A
Euro	202,00	219,00

Edelstahl-Papierkörbe 20 - 30 L mit Löschring

- Rohrförmige Papierkörbe aus rostfreiem Edelstahl • Volumen 20 und 30 Liter • Mit TÜV geprüfem Löschring • Mit Zinkeinsatz

Volumen l	20	20	Volumen l	30	30
Beschichtung	normal	normal	Beschichtung	normal	normal
Farbe	Edelstahl glänzend	Edelstahl matt	Farbe	Edelstahl glänzend	Edelstahl matt
Art.-Nr.	E 856 846 A	E 856 847 A	Art.-Nr.	E 856 848 A	E 856 849 A
Euro	88,00	95,00	Euro	103,00	108,00



30 L Abfallbehälter



40 L Abfallbehälter



50 L Abfallbehälter



BLAUE
Art.-Nr.
Schnell-Liefer-
Programm

BASIC
Qualität auf einen Blick

1199

**BASIC
INFO**

• Im Deckel jedes Papierkorbes befindet sich ein Aufkleber mit einer Farbcodierung für einfaches und schnelles Finden der passenden Müllbeutel!



Tretabfalleimer 5 und 12 Liter Volumen

• Tretabfalleimer aus rostfreiem Edelstahl • Volumen 5 Liter • Mit Kunststoffeinsatz • Optional auch mit Zinkeinsatz erhältlich - bitte fragen Sie an! • Mit Flüsterdeckel für leises und geruchsicheres Schließen • Cleveres Scharnier-Design, falls gewünscht, bleibt der Deckel offen stehen • Kunststoffunterseite verhindert Beschädigungen • **Inkl. 3 Probe-Müllbeutel**
• **Verpackungseinheit 2 Stück**

Volumen l	5	5	5	5	5
Beschichtung	normal	normal	normal	normal	Fingerprint Proof
Farbe	weiß	schwarz matt	Edelstahl glänzend	Edelstahl matt	Edelstahl matt
Art.-Nr.	E 856 097 A	E 856 098 A	E 856 099 A	E 856 167 A	E 856 168 A
Euro/VE	66,00	81,50	72,00	80,00	86,00

Volumen l	12	12	12	12	12
Beschichtung	normal	normal	normal	normal	Fingerprint Proof
Farbe	weiß	schwarz matt	Edelstahl glänzend	Edelstahl matt	Edelstahl matt
Art.-Nr.	E 856 169 A	E 856 178 A	E 856 179 A	E 856 186 A	E 856 187 A
Euro/VE	82,00	88,00	99,50	104,00	108,00

Tretabfalleimer 20 Liter Volumen

• Tretabfalleimer aus rostfreiem Edelstahl • Volumen 20 Liter • Mit Kunststoffeinsatz • Optional auch mit Zinkeinsatz erhältlich - bitte fragen Sie an! • Mit Flüsterdeckel für leises und geruchsicheres Schließen • Cleveres Scharnier-Design, falls gewünscht, bleibt der Deckel offen stehen • Kunststoffunterseite verhindert Beschädigungen • **Inkl. 3 Probe-Müllbeutel** • **Verpackungseinheit 2 Stück**

Volumen l	20	20	20	20	20
Beschichtung	normal	normal	normal	normal	Fingerprint Proof
Farbe	weiß	schwarz matt	Edelstahl glänzend	Edelstahl matt	Edelstahl matt
Art.-Nr.	E 856 188 A	E 856 189 A	E 856 193 A	E 856 194 A	E 856 195 A
Euro/VE	122,00	125,00	139,00	153,00	167,00

10 Jahre Garantie

Fingerprint Proof



- Spezielle Beschichtung verhindert Fingerabdrücke und die Produkte lassen sich wesentlich einfacher reinigen!

Tretabfalleimer 30 Liter Volumen

• Tretabfalleimer aus rostfreiem Edelstahl • Volumen 30 Liter • Mit Kunststoffeinsatz • Mit Flüsterdeckel für leises und geruchsicheres Schließen • Cleveres Scharnier-Design, falls gewünscht, bleibt der Deckel offen stehen • Kunststoffunterseite verhindert Beschädigungen • **Inkl. 3 Probe-Müllbeutel**

Volumen l	30	30	30	30	30
Beschichtung	normal	normal	normal	normal	Fingerprint Proof
Farbe	weiß	schwarz matt	Edelstahl glänzend	Edelstahl matt	Edelstahl matt
Art.-Nr.	E 856 204 A	E 856 205 A	E 856 206 A	E 856 207 A	E 856 208 A
Euro	90,00	91,00	104,00	108,00	123,00

Müllbeutel

• Müllbeutel passend für Papierkörbe und Abfallbehälter der Seiten 1198-1200 • Farbe weiß • Einfache Handhabung und exakt passend • Präzise zugeschnitten auf die einzelnen Modelle, kein Überlappen • Integriertes Verschlussband ermöglicht einfaches Schließen und Tragen • Versehen mit einer Farbcodierung, die sich im Deckel jedes Papierkorbes und Abfallbehälters wiederfindet
• **Karton mit 250 Stück**

Müllbeutel, weiß	VE	Art.-Nr.	Euro/VE
3 Liter	Karton mit 240 Stück	E 856 877 A	37,10
5 Liter	Karton mit 240 Stück	E 856 878 A	37,10
12 Liter	Karton mit 240 Stück	E 856 856 A	37,10
15 Liter	Karton mit 240 Stück	E 856 857 A	37,10
20 Liter	Karton mit 240 Stück	E 856 858 A	51,00
30 Liter	Karton mit 240 Stück	E 856 859 A	59,50
40 + 50 Liter	Karton mit 120 Stück	E 856 869 A	54,50

Tretabfalleimer aus Stahlblech

• Wahlweise mit 5, 12 oder 20 Liter Inhalt • Kunststoffbeschichtetes Stahlblech in verschiedenen Farben oder in Edelstahl-Ausführung • Mit Kunststoffeinsatz



Volumen l	weiß		schwarz		blau		silber		Edelstahl poliert	
	Art.-Nr.	Euro	Art.-Nr.	Euro	Art.-Nr.	Euro	Art.-Nr.	Euro	Art.-Nr.	Euro
5	E 859 512 A	18,70	E 859 513 A	18,70	E 859 514 A	18,70	E 859 515 A	19,00	E 859 516 A	20,40
12	E 859 517 A	25,50	E 859 518 A	25,50	E 859 519 A	25,50	E 859 520 A	26,20	E 859 521 A	28,60
20	E 859 522 A	32,50	E 859 523 A	32,50	E 859 524 A	32,50	E 859 525 A	33,20	E 859 526 A	34,70

Tretabfalleimer

• Wahlweise mit 3, 5, 12, 20 oder 30 Liter Inhalt • Pulverbeschichtetes Stahlblech in weiß oder anthrazit sowie in Edelstahl-Ausführung • Mit Kunststoffeinsatz und Kantenschutz



Volumen l	B x H mm	weiß (RAL 9016)		anthrazit (RAL 7021)		Edelstahl poliert	
		Art.-Nr.	Euro	Art.-Nr.	Euro	Art.-Nr.	Euro
3	170 x 270	E 861 060 A	24,00	E 861 061 A	24,00	E 861 062 A	28,70
5	205 x 285	E 861 063 A	26,60	E 861 064 A	26,60	E 861 065 A	31,70
12	250 x 400	E 861 066 A	34,80	E 861 067 A	34,80	E 861 068 A	40,40
20	290 x 450	E 861 069 A	41,50	E 861 070 A	41,50	E 861 071 A	47,60
30	290 x 640	E 861 072 A	51,00	E 861 073 A	51,00	E 861 074 A	58,50



BLAUE
Art.-Nr.
Schnell-Liefer-
Programm

BASIC
Qualität auf einen Blick

1201



Großraum-Abfallbehälter mit Fußbetätigung

- Wahlweise aus Stahlblech beschichtet in silber, schwarz oder Edelstahl sowie in 2 Größen lieferbar
- Besonders stabil und standfest
- Rundes Gehäuse mit gewölbter Haube
- Besonders große Einwurfföffnung mit selbstschließendem Edelstahl-Schwingdeckel
- Hygienische Bedienung über ergonomisches, breites Fußpedal
- Große Tragegriffe
- Herausnehmbarer verzinkter Inneneimer mit Tragegriff und Müllbeutelhalterung



Volumen l	Ø x Höhe mm	Stahlblech silber oder schwarz* Art.-Nr.	Edelstahl Euro Art.-Nr.	Euro
35	350 x 700	E 857 200 A	E 857 205 A	106,00 179,00

* Bitte bei Bestellung gewünschte Farbe angeben

Volumen l	Ø x Höhe mm	Stahlblech silber oder schwarz* Art.-Nr.	Edelstahl Euro Art.-Nr.	Euro
50	350 x 860	E 857 210 A	E 857 215 A	127,00 197,00

* Bitte bei Bestellung gewünschte Farbe angeben



Großraum-Abfallbehälter 33, 40 und 52 Liter

- Großraum-Abfallbehälter aus Stahlblech wahlweise pulverbeschichtet oder Edelstahloptik, lieferbar in 3 Größen
- Ausgerüstet mit Einwurfflappe, verzinktem Inneneinsatz und bodenschonendem Kantenschutz
- Wahlweise mit oder ohne Fußpedal



Großraum-Abfallbehälter 33 Liter

	Beschichtet	Edelstahl
Volumen l	33	33
Ø mm	350	350
Höhe mm	700	700
ohne Fußpedal	E 857 216 A	E 857 187 A
Euro	95,50	133,00
mit Fußpedal	E 857 217 A	E 857 188 A
Euro	103,00	139,00

Großraum-Abfallbehälter 40 Liter

	Beschichtet	Edelstahl
Volumen l	40	40
Ø mm	380	380
Höhe mm	740	740
ohne Fußpedal	E 857 218 A	E 857 191 A
Euro	109,00	149,00
mit Fußpedal	E 857 219 A	E 857 192 A

Großraum-Abfallbehälter 52 Liter

	Beschichtet	Edelstahl
Volumen l	52	52
Ø mm	380	380
Höhe mm	890	890
ohne Fußpedal	E 857 220 A	E 857 193 A
Euro	118,00	167,00
mit Fußpedal	E 857 221 A	E 857 194 A
Euro	125,00	174,00



Pulverbeschichtung - Farbvarianten

RAL 3000 rot, RAL 9005 schwarz, RAL 9016 weiß, silber
(Bitte bei Bestellung gewünschte Farbe angeben)

Großraum-Abfallbehälter

- Rechteckiges Design, optimal für Mehrfachaufstellung geeignet
- Stabil und standfest wahlweise aus beschichtetem Stahlblech oder aus Edelstahl
- Selbstschließender Schwingdeckel mit Einwurfmulde
- Deckel und Boden aus hochfestem, schlagzähem schwarzem Kunststoff
- Zerlegte Anlieferung, einfache Montage

Stahlblechsausführung wahlweise lieferbar in den Farben:

weiß, schwarz oder silber

(Bitte bei Bestellung gewünschte Farbe angeben)



5 Jahre Garantie



Ausführung	Volumen l	Abmessung B x T x H mm	Art.-Nr.	Euro
Stahlblech beschichtet	40	340 x 260 x 530	E 856 310 A	41,20
Edelstahl	40	340 x 260 x 530	E 856 311 A	62,50



Großraum-Abfallbehälter

- Extra großes Volumen
- Rechteckiges Design, optimal für Mehrfachaufstellung geeignet
- Stabil und standfest wahlweise aus beschichtetem Stahlblech oder aus Edelstahl
- Selbstschließender Schwingdeckel mit Einwurfmulde
- Deckelverrastung zum kompletten Öffnen der Schwingdeckel
- Deckel und Boden aus hochfestem, schlagzähem schwarzem Kunststoff
- Zerlegte Anlieferung, einfache Montage

Stahlblechsausführung wahlweise

lieferbar in den Farben:

weiß, schwarz oder silber

(Bitte bei Bestellung gewünschte Farbe angeben)

5 Jahre Garantie



Ausführung	Volumen l	Abmessung B x T x H mm	Art.-Nr.	Euro
Stahlblech beschichtet	60	340 x 260 x 750	E 856 315 A	51,00
Edelstahl	60	340 x 260 x 750	E 856 316 A	77,50



Schnell-Liefer-
Programm



Qualität auf einen Blick

1203

Kombi-Ascher

• Abfalleimer und Ascher in Einem und trotzdem getrennt • Als Standmodell oder zur Wandbefestigung • Gehäuse aus verzinktem Stahlblech mit widerstandsfähiger Pulverbeschichtung oder wahlweise aus Edelstahl • Verzinkte Innenbehälter, getrennt entnehmbar • Einwurfsklappe und Kopfblende aus Edelstahl • Bei den Wandaschern wird Montagematerial mitgeliefert

Farbvarianten Stahlblechsausführung
RAL 3000 feuerrot, RAL 5010 enzianblau, RAL 7021 schwarzgrau, RAL 9016 weiß, Rotax-silber
(Bitte bei Bestellung gewünschte Farbe angeben)



	1	2	3
	Wandmodell mit Hinweisschild	Wandmodell	Standmodell hinten offen
B x T x H mm	200 x 125 x 505	320 x 210 x 620	320 x 210 x 770
Stahlblech	E 815 900 A	E 815 910 A	E 815 905 A
Euro	133,00	197,00	224,00
Edelstahl	E 815 901 A	-	E 815 906 A
Euro	149,00	-	346,00

Runder Kombi-Ascher mit Trichtereinwurf

Wahlweise aus verzinktem und anschließend pulverbeschichteten Stahlblech oder aus geschliffenem Edelstahl • Aschereinsatz in Trichterform, schwarz beschichtet • Mit Aluminium-auffangschale für Zigarettenabfall

Ø x Höhe mm	Pulverbeschichtet		Edelstahl	
	Art.-Nr.	Euro	Art.-Nr.	Euro
250 x 610	E 814 890 A	49,90	E 814 891 A	95,50
355 x 710	E 814 895 A	94,50	E 814 896 A	142,00

Farbvarianten Pulverbeschichtung
RAL 3000 feuerrot, RAL 5010 enzianblau, RAL 7021 schwarzgrau, RAL 7035 lichtgrau, RAL 9016 weiß, Rotax-silber
(Bei Bestellung bitte gewünschte Farbe angeben)



Kombi-Ascher 25, 40 und 75 Liter

- Kombination aus Ascher und selbstlöschem Papierkorb
- Konstruktion aus Stahlblech mit resistenter Pulverbeschichtung
- Bodenring aus hitzebeständigem Kautschuk

Farbvarianten

weiß, rot, grau, schwarz

(Bitte bei Bestellung gewünschte Farbe angeben)

Volumen l	Ø mm	Höhe mm	Art.-Nr.	Euro
25	250	800	E 856 372 A	78,00
40	310	800	E 856 373 A	89,00
75	380	900	E 856 374 A	143,00

Kombi-Ascher und Schirmständer

- Ein neues Design für 2 Verwendungszwecke • Ob als Kombi-Ascher oder als Schirmständer - beide Produkte bilden eine harmonische Einheit und fügen sich durch die große Farbauswahl ideal in jeden Unternehmensbereich ein

- Stabile Stahlkonstruktion mit hochwertiger Pulverbeschichtung in 6 RAL-Farben
- Verbindungsteile verchromt • Kombi-Ascher mit schwarz beschichtetem Aschereinsatz mit verzinktem Sieb • Schirmständer mit Wasserauffangschale aus Kunststoff



Wahlweise lieferbare Pulverbeschichtung:

purpurrot RAL 3004
enzianblau RAL 5010
lichtgrün RAL 6027
schwarzgrau RAL 7021
weißaluminium RAL 9006
reinweiß RAL 9010

Bitte bei Bestellung gewünschte Farbe angeben!

Ausführung	Kombi-Ascher	Schirmständer
Abmessungen Ø x H mm	330 x 600	330 x 600
Art.-Nr.	E 855 601 A	E 855 602 A
Euro	109,00	96,50



BLAUE
Art.-Nr.
Schnell-Liefer-
Programm

BASIC
Qualität auf einen Blick

1205

Kombi-Ascher

- Wahlweise lieferbar als Bodenmodell zum direkten Aufstellen auf den Boden, Wandmodell zur Befestigung an der Wand oder als Standmodell zum Aufstellen auf den Boden mit schwarz pulverbeschichtetem Stahl-Standfuß • Korpus und Oberteil aus Stahlblech pulverbeschichtet mit schwarzem Oberteil oder aus Edelstahl • Kopfteil zur Aufnahme von Zigarettenasche • Automatisch glutlöschend • Korpus mit großer Einwurfföffnung zur Aufnahme von Abfällen
- Einfach zu entleeren



1 Kombi-Ascher Wandmodell

Ø x Höhe mm	Stahlblech beschichtet		Edelstahl	
	Art.-Nr.	Euro	Art.-Nr.	Euro
180 x 410	E 859 210 A	66,50	E 859 211 A	142,00

2 Kombi-Ascher Standmodell

Ø x Höhe mm	Stahlblech beschichtet		Edelstahl	
	Art.-Nr.	Euro	Art.-Nr.	Euro
180 x 825	E 859 215 A	124,00	E 859 216 A	198,00

3 Kombi-Ascher Bodenmodell

Ausführung	Stahlblech beschichtet
Ø x Höhe mm	180 x 410
Art.-Nr.	E 859 205 A
Euro	62,50

Stahlblech-Ausführung wahlweise lieferbar in den Farben:
RAL 3000 feuerrot, RAL 9003 signalweiß, neusilber (ähnl. RAL 9006) oder
graphit (ähnl. RAL 9007)
Bitte bei Bestellung gewünschte Farbe angeben.



Kombi-Ascher

- Aus robustem Stahl pulverbeschichtet in alusilber • Aschenbecher mit Drahteinsatz
- Abfallbehälter aus Zink mit 20 l Volumen



Ausführung	Höhe mm	Ø mm	Art.-Nr.	Euro
Standascher mit Abfallbehälter	630	300	E 856 409 A	98,50

Tischascher

- Korpus und Oberteil aus Stahlblech pulverbeschichtet mit schwarzem Oberteil oder komplett aus Edelstahl
- Durch den breiten Seitenrand können liegengelassene Zigaretten nicht herausfallen • In 2 Größen lieferbar

Stahlblech-Ausführung wahlweise lieferbar in den Farben:

RAL 3000 feuerrot, RAL 9003 signalweiß, neusilber (ähnl. RAL 9006) oder graphit (ähnl. RAL 9007)

(Bitte bei Bestellung gewünschte Farbe angeben)



Ø x Höhe mm	Stahlblech beschichtet		Edelstahl	
	Art.-Nr.	Euro	Art.-Nr.	Euro
90 x 40	E 859 180 A	16,20	E 859 181 A	21,80
150 x 70	E 859 185 A	21,90	E 859 186 A	26,70

Stand- und Kombiascher

- 1** • Standascher pulverbeschichtet mit Bodenplatte und Inneneinsatz für Ascher
• B x T x H 300 x 300 x 1005 mm • Kopfteil in silber, abnehmbar (bei weißem Ascher ist das Kopfteil gelb) • Doppelbartschloss mit 1 Schlüssel • Lieferbar in: RAL 3000 feuerrot, RAL 5010 enzianblau, RAL 6005 moosgrün, RAL 7021 anthrazit, RAL 9016 weiß (Bitte bei Bestellung gewünschte Farbe angeben)
- 2** • Wandascher aus Edelstahl, vorne aufklappbar • Inneneinsatz für Ascher integriert • B x T x H 180 x 150 x 410 mm • Inhalt 3,7 Liter • Schloss mit 1 Schlüssel
- 3** • Standascher aus Edelstahl, vorne aufklappbar • Inneneinsatz für Ascher integriert • B x T x H 250 x 250 x 1000 mm • Inhalt 3,7 Liter • Bodenplatte zum Aufdübeln • Schloss mit 1 Schlüssel
- 4** • Kombi-Standascher mit Einwurflappe, wahlweise pulverbeschichtet oder als Edelstahl-Ausführung, mit Bodenplatte zum Aufdübeln und Inneneinsatz für Asche • B x T x H 180 x 150 x 1150 mm • Schloss mit 1 Schlüssel • Lieferbar in: RAL 3000 feuerrot, RAL 5010 enzianblau, RAL 6005 moosgrün, RAL 7021 anthrazit, Rotax-silber (Bitte bei Bestellung gewünschte Farbe angeben)
- 5** • Standascher pulverbeschichtet mit Bodenplatte zum Aufdübeln und Inneneinsatz für Ascher • Kopfteil in silber, abnehmbar (bei weißem Ascher ist das Kopfteil gelb) • Ø x H 365 x 1005 mm • Doppelbartschloss mit 1 Schlüssel • Lieferbar in: RAL 3000 feuerrot, RAL 5010 enzianblau, RAL 6005 moosgrün, RAL 7021 anthrazit, RAL 9010 weiß (Bitte bei Bestellung gewünschte Farbe angeben)
- 6** • Standascher pulverbeschichtet mit Bodenplatte zum Aufdübeln und Inneneinsatz für Ascher • B x T x H 180 x 150 x 1105 mm • Zylinderschloss mit 1 Schlüssel • Lieferbar in: RAL 3000 feuerrot, RAL 5010 enzianblau, RAL 6005 moosgrün, RAL 7021 anthrazit, RAL 9006 weißaluminium (Bitte bei Bestellung gewünschte Farbe angeben)



	1	2	3	4	4	5	6
Ausführung	Pulverbeschichtung	Edelstahl	Edelstahl	Pulverbeschichtung	Edelstahl	Pulverbeschichtung	Pulverbeschichtung
Art.-Nr.	E 850 845 A	E 850 852 A	E 850 853 A	E 814 915 A	E 814 916 A	E 850 847 A	E 850 848 A
Euro	173,00	179,00	287,00	259,00	319,00	169,00	209,00

Standascher

- Der Klassiker aus Stahlblech in 9 Farben beschichtet und vernickelt sowie in Messing und Edelstahl • Für Hallen, Flure, Foyers und Warteräume • Standfeste Konstruktion wahlweise aus Stahlblech in 9 Farben beschichtet, Stahlblech vernickelt, Messing oder Edelstahl • Mit Einlegeschale zur Sandreduzierung • Stahlblech-Ausführungen mit verzinktem Sieb, Messing und Edelstahl-Ausführung mit Edelstahlsieb



Ausführung	Abmessungen Ø x H mm	Art.-Nr.	Euro
Stahlblech beschichtet	400 x 730	E 855 600 A	73,50
Stahlblech vernickelt	400 x 730	E 855 599 A	179,00
Messing	400 x 730	E 855 598 A	223,00
Edelstahl	400 x 730	E 855 597 A	141,00

Zubehör zu Standascher

- Bodenronde aus Stahlblech, verzinkt, zur diebstahlsicheren Befestigung der Standascher am Boden • Dach aus Stahlblech, beschichtet, zum Schutz vor Regen bei Aussenaufstellung
- Inklusive Kette und Schloß • Quarz-Silbersand 25 kg

Ausführung	Art.-Nr.	Euro
Bodenronde, verzinkt	E 855 595 A	55,50
Dach, beschichtet	E 855 596 A	92,00
Quarz-Silbersand	E 815 699 A	29,80

Pulverbeschichtung Standascher bzw. Dach

- RAL 1023 verkehrsgelb
- RAL 3000 feuerrot
- RAL 5010 enzianblau
- RAL 6001 smaragdgrün
- RAL 6027 lichtgrün
- RAL 7021 schwarzgrau
- RAL 8014 sepiabraun
- RAL 9010 reinweiß
- Rotax-silber

(Bitte bei Bestellung der beschichteten Ausführung die gewünschte Farbe angeben)



5.8 Stand- und Wandascher

5 Büro ▶ 5.8 Arbeitsplatzzubehör

Stand- und Wandascher

- Die Allwetter-Lösung, hier wird ansprechendes Design mit einfacher Handhabung kombiniert
- Einsetzbar im Außen- oder Innenbereich
- Benutzerfreundlich, einfach zu Entleeren ohne Kontakt mit dem Zigarettenabfall
- Modernes Design
- Stabile Verriegelungsvorrichtungen schützen vor Diebstahl und Vandalismus
- Großes Fassungsvermögen von 4,9 Liter oder 1500 Zigarettenkippen



	Ausführung	Farbe	Abmessungen mm	Art.-Nr.	Euro
1	Standascher aus Metall in Edelstahloptik am Ständer mit Fuß	Edelstahl	Ø 400 x Höhe 1000	E 857 054 A	199,00
2	Wandascher aus Metall in Edelstahloptik mit Halterung	Edelstahl	Ø 300 x Höhe 450	E 857 055 A	129,00
3	Standascher oval aus Metall	schwarz	Tiefe 330 x Höhe 1000	E 857 056 A	175,00
4	Standascher rund aus Metall mit Fuß	schwarz	Tiefe 400 x Höhe 1010	E 857 057 A	184,00
5	Standascher rund aus Polyethylen mit Fuß (inkl. Bodenbefestigungsmaterial)	sandbeige	Tiefe 330 x Höhe 980	E 857 058 A	118,00
6	Standascher, rund aus Aluminium pulverbeschichtet mit Fuß	schwarz	Ø 3240/1010 x Höhe 1041	E 861 313 A	108,00



Stand- und Wandascher

- Sicherheits Wandascher aus Edelstahl oder Stahlblech, pulverbeschichtet in verschiedenen Farben mit schwarzem Oberteil
- Mit praktischer Kippvorrichtung, robust, pflegeleicht, und formschön • Einfach zu entleeren
- Durch die trichterförmige Deckelöffnung ist kein Sauerstoffaustausch möglich und somit entsteht kein Entflammen und kaum Qualm
- Erhältlich auch mit Zylinderschloss gesichert gegen Vandalismus und unbefugtes Öffnen
- Wahlweise am Ständer als Standascher mit oder ohne Regenschuttdach



Wandascher

Liter	Ø x Höhe	Stahlblech beschichtet	Edelstahl		
l	mm	Art.-Nr.	Euro	Art.-Nr.	Euro
0,6	90 x 100	E 859 190 A	24,00	E 859 191 A	29,30
1,0	110 x 120	E 859 195 A	24,50	E 859 196 A	31,50
2,4	150 x 145	E 859 200 A	27,40	E 859 201 A	40,00

Stahlblech-Ausführung wahlweise lieferbar in den Farben:
 RAL 3000 feuerrot, RAL 9003 signalweiß, neusilber
 (ähnl. RAL 9006) oder graphit (ähnl. RAL 9007)
(Bitte bei Bestellung gewünschte Farbe angeben)



Wandascher, abschließbar

Ausführung	Stahlblech beschichtet	Edelstahl
Inhalt l	2,4	2,4
Ø x Höhe mm	150 x 145	150 x 145
Art.-Nr.	E 857 048 A	E 857 049 A
Euro	41,40	58,50

Standascher

Ausführung	Stahlblech beschichtet	Edelstahl
Inhalt l	2,4	2,4
Ø x Höhe mm	150 x 145	150 x 145
Art.-Nr.	E 857 050 A	E 857 051 A
Euro	65,00	82,00

Standascher mit Dach

Ausführung	Stahlblech beschichtet	Edelstahl
Inhalt l	2,4	2,4
Ø x Höhe mm	150 x 145	150 x 145
Art.-Nr.	E 857 052 A	E 857 053 A
Euro	103,00	121,00

Wandascher/Kombi-Ascher

- Gefertigt aus verzinktem Stahlblech • Wandkonsole silber
- Einwurfblende VA, poliert • Schloss inkl. 1 Schlüssel • Oberfläche wahlweise pulverbeschichtet in verschiedenen Farben oder als Edelstahlvariante • Ausführung **1** Wandascher • Ausführung **2** Wandascher und Abfallbehälter

Farbvarianten - Pulverbeschichtung

- elfenbein, ähnlich RAL 1015
- anthrazit, ähnlich RAL 7021
- blau, ähnlich RAL 5010
- moosgrün, ähnlich RAL 6005
- rotax-silber

(Bitte bei Bestellung gewünschte Farbe angeben)



Abbildung	B x T x H mm	Inhalt Ascher/Abfall	Pulverbeschichtung		Edelstahl	
			Art.-Nr.	Euro	Art.-Nr.	Euro
1	230 x 60 x 300	2 Liter / -	E 850 818 A	89,00	E 855 607 A	132,00
2	300 x 140 x 540	2 Liter / 15 Liter	E 850 819 A	154,00	E 855 608 A	257,00



BLAUE
 Art.-Nr.
 Schnell-Liefer-
 Programm

BASIC
 Qualität auf einen Blick

1209



Wandascher in Zigarettenoptik

- Wahlweise 60 mm Ø oder 76 mm Ø
- Incl. Schiene zur Wandbefestigung
- Incl. Metall-Dreikantschlüssel und Aufkleber
- Aus Stahlrohr, feuerverzinkt nach DIN EN ISO 1461 und zusätzlich pulverbeschichtet in RAL 1006 maisgelb und RAL 9010 reinweiß



Inhalt l	Ø mm	Höhe mm	Gewicht kg	Art.-Nr.	Euro
0,5	60	300	2,5	E 850 143 A	139,00
1,0	76	400	3,5	E 850 144 A	158,00
1,0 + Dach	76	520	4,0	E 850 708 A	162,00

NEU!



Kombi-Ascher in Zigarettenoptik

- Wahlweise zum Aufdübeln oder zum Einbetonieren
- Inhalt ca. 30 Liter, Höhe 500 mm, Ø 300 mm
- Einwurfföffnung Ø 120 mm
- Zum Öffnen klappt der Springdeckel nach oben und der Behälter kann aus der Halterung genommen werden
- Inklusive Pfosten aus stabilem Rechteckrohr 60 x 60 mm
- Zigarette aus robustem Stahlrohr, Höhe 400 mm, Ø 76 mm
- Lieferung inklusive Dreikantschlüssel
- Verzinkt und zusätzlich pulverbeschichtet (Zigarettenoberteil in gelb, Zigarettenunterteil in weiß)



Farbe	zum Aufdübeln		zum Einbetonieren	
	Art.-Nr.	Euro	Art.-Nr.	Euro
RAL 3000 feuerrot	E 851 322 A	319,00	E 851 326 A	349,00
RAL 5010 einzianblau	E 851 323 A	319,00	E 851 327 A	349,00
RAL 6005 moosgrün	E 851 324 A	319,00	E 851 328 A	349,00
RAL 7021 schwarzgrau	E 851 325 A	319,00	E 851 329 A	349,00



Rund- und Halbrund-Wandascher mit und ohne Abdeckhaube

- Zur Wand- und Pfostenbefestigung
- Inkl. Schiene zur Befestigung, Metall-Dreikantschlüssel und Aufkleber
- Aus Stahlblech, feuerverzinkt nach DIN EN ISO 1461 und zusätzlich pulverbeschichtet
- Mit gelochtem Boden für den Wasserablauf
- Modell **1** + **3** Rumpf Materialstärke 2 mm
- Modell **2** + **4** Rumpf Materialstärke 2 mm, Abdeckhaube Materialstärke 4 mm



3 Edelstahl Optik glänzend

Farbvarianten
 Anthrazit-Eisenglimmer, Edelstahloptik glänzend, RAL 3002 karminrot,
 RAL 5010 enzianblau,
 RAL 6005 moosgrün,
 RAL 7016 anthrazitgrau,
 RAL 7035 lichtgrau,
 RAL 9005 tiefschwarz,
 RAL 9006 weißaluminium,
 RAL 9016 verkehrsweiß
(Bitte bei Bestellung gewünschte Farbe angeben)

Runde Wandascher, mit und ohne Abdeckhaube

Abbildung	Ausführung	Inhalt	Höhe	Ø	Gewicht	Art.-Nr.	Euro
		l	mm	mm			
1	rund, ohne Abdeckhaube	4	135	200	3,0	E 850 149 A	123,00
2	rund, mit Abdeckhaube	4	290	200	3,5	E 850 159 A	146,00

Halbrunde Wandascher, mit und ohne Abdeckhaube

Abbildung	Ausführung	Inhalt	Höhe	Ø	Gewicht	Art.-Nr.	Euro
		l	mm	mm			
3	halbrund, ohne Abdeckhaube	2	135	200	2,5	E 850 158 A	123,00
4	halbrund, mit Abdeckhaube	2	290	200	3,0	E 850 169 A	139,00



Ascher zur Aufnahme von Feuerlöschern, rund

- Universell einsetzbar zur Aufnahme von 6-kg oder 12-kg-Feuerlöschern • Hergestellt aus verzinktem Stahlblech, RAL 3000 feuerrot pulverbeschichtet oder aus Edelstahlblechen
- Aluminium-Aschereinsatz schwarz beschichtet

**BASIC
TIPP**

Passende Feuerlöscher auf Anfrage.



Ø x Höhe mm	verzinktes Stahlblech, RAL 3000 feuerrot		Edelstahl	
	Art.-Nr.	Euro	Art.-Nr.	Euro
370 x 855	E 856 280 A	116,00	E 856 290 A	237,00



Ascher zur Aufnahme von Feuerlöschern, eckig

- Universell einsetzbar zur Aufnahme von 6-kg oder 12-kg-Feuerlöschern • Hergestellt aus verzinktem Stahlblech, RAL 3000 feuerrot pulverbeschichtet oder aus Edelstahlblechen
- Aluminium-Aschereinsatz schwarz beschichtet • Mit verzinktem Kippensieb

**BASIC
TIPP**

Passende Feuerlöscher auf Anfrage.



Abmessung B x T x H mm	verzinktem Stahlblech, RAL 3000 feuerrot		Edelstahl	
	Art.-Nr.	Euro	Art.-Nr.	Euro
330 x 330 x 855	E 856 281 A	123,00	E 856 291 A	244,00



Feuerlöscherunterstand mit Ascher

- Wahlweise zur Aufnahme von 6-kg oder 12-kg-Feuerlöschern • Hergestellt aus Edelstahlblechen • Automatisch glutlöschend durch spezielle Deckelkonstruktion



	Abmessungen Ø x H mm	Art.-Nr.	Euro
für 6-kg-Feuerlöscher	245 x 800	E 856 300 A	169,00
für 12-kg-Feuerlöscher	305 x 800	E 856 301 A	203,00



BLAUE
Art.-Nr.
Schnell-Liefer-
Programm

BASIC
Qualität auf einen Blick

1211