

Aktenordner- und Archivregale

Schraub- oder Stecksystem



Büroregale wahlweise im Schraub- oder im Stecksystem

- Robust, vielseitig, preiswert.
- 300 mm Tiefe für die einseitige Nutzung, mit hinterer Anschlagleiste.
- 600 mm Tiefe für beidseitige Nutzung, mit Mittelanschlag.
- Jedes Regalfeld hat einen Abdeckboden.
- 3 Fachbodenlängen erlauben das mühelose Anpassen der Regale an die Raumgegebenheit.
- Fassungsvermögen bis zu 192 Ordner pro Regalfeld bei 2300 mm Höhe. Wahlweise in verzinkter oder lichtgrauer Ausführung.
- Standfest, hochbelastbar, GS-geprüft nach BGR 234 und ausgestattet mit dem Gütezeichen RAL-RG 614.



Für eine edle Optik werden alle Stecksystem-Büroregale mit ungelochtem Rahmenfronten und Fachböden geliefert



Lochwinkelregale mit Aussteifung durch Eckwinkel



Anschlagleiste für einseitig nutzbare Büroregale



Mittelanschlag bei beidseitig nutzbaren Ordnerregalen

Aktenordnerregale im Schraubsystem

einseitig nutzbar, 300 mm tief, Aussteifung mit Eckwinkel,
Winkelprofil, Abmessung 35 x 35 mm, Fachboden mit Anschlag, Abdeckboden.



Einseitige Ordnerregale verzinkt

Höhe 1800 mm, Fachbodenbelastung 85 kg,
Tiefe 300 mm, 5 Fachböden, 4 Ordnerhöhen.

		Grundregal		Anbauregal	
Fachbreite mm	Ordner	Art.-Nr.	Preis €	Art.-Nr.	Preis €
750	36	5 10004	82,30	5 60004	65,40
1.000	48	5 10034	90,65	5 60034	74,15
1.300	64	5 10064	109,05	5 60064	92,55

Einseitige Ordnerregale in RAL 7035 lichtgrau

Höhe 1800 mm, Fachbodenbelastung 85 kg,
Tiefe 300 mm, 5 Fachböden, 4 Ordnerhöhen.

		Grundregal		Anbauregal	
Fachbreite mm	Ordner	Art.-Nr.	Preis €	Art.-Nr.	Preis €
750	36	5 10005	95,15	5 60005	78,35
1.000	48	5 10035	103,50	5 60035	86,70
1.300	64	5 10065	126,65	5 60065	108,85

Höhe 2000 mm, Fachbodenbelastung 85 kg,
Tiefe 300 mm, 6 Fachböden, 5 Ordnerhöhen.

		Grundregal		Anbauregal	
Fachbreite mm	Ordner	Art.-Nr.	Preis €	Art.-Nr.	Preis €
750	45	5 10014	95,50	5 60014	77,10
1.000	60	5 10044	106,50	5 60044	88,10
1.300	80	5 10074	128,70	5 60074	110,30

Höhe 2000 mm, Fachbodenbelastung 85 kg,
Tiefe 300 mm, 6 Fachböden, 5 Ordnerhöhen.

		Grundregal		Anbauregal	
Fachbreite mm	Ordner	Art.-Nr.	Preis €	Art.-Nr.	Preis €
750	45	5 10015	112,30	5 60015	93,50
1.000	60	5 10045	122,40	5 60045	103,60
1.300	80	5 10075	149,10	5 60075	130,30

Höhe 2300 mm, Fachbodenbelastung 85 kg,
Tiefe 300 mm, 7 Fachböden, 6 Ordnerhöhen.

		Grundregal		Anbauregal	
Fachbreite mm	Ordner	Art.-Nr.	Preis €	Art.-Nr.	Preis €
750	54	5 10024	114,30	5 60024	91,60
1.000	72	5 10054	127,25	5 60054	104,50
1.300	96	5 10084	153,25	5 60084	130,50

Höhe 2300 mm, Fachbodenbelastung 85 kg,
Tiefe 300 mm, 7 Fachböden, 6 Ordnerhöhen.

		Grundregal		Anbauregal	
Fachbreite mm	Ordner	Art.-Nr.	Preis €	Art.-Nr.	Preis €
750	54	5 10025	133,80	5 60025	110,80
1.000	72	5 10055	145,65	5 60055	122,65
1.300	96	5 10085	176,90	5 60085	153,90

beidseitig nutzbar, 600 mm tief, Aussteifung mit Eckwinkel,
Winkelprofil, Abmessung 35 x 35 mm, Fachboden mit Mittelschlag, Abdeckboden.



Planungshinweise:

Grundregal:
Nennlänge + 6 mm
Anbauregal:
Nennlänge + 3 mm

Sicherheitshinweis:

Wenn die Höhe des Regals mehr als 5fache der Tiefe beträgt, muß es mit einer Wandbefestigung gesichert werden.

Beidseitige Aktenordnerregale verzinkt

Höhe 1800 mm, Fachbodenbelastung 150 kg,
Tiefe 600 mm, 5 Fachböden, 4 Ordnerhöhen.

Fachbreite mm	Ordner	Grundregal		Anbauregal	
		Art.-Nr.	Preis €	Art.-Nr.	Preis €
750	72	5 10094	117,50	5 60094	98,35
1.000	96	5 10124	147,05	5 60124	127,90
1.300	128	5 10154	175,25	5 60154	156,10

Beidseitige Ordnerregale in RAL 7035 lichtgrau

Höhe 1800 mm, Fachbodenbelastung 150 kg,
Tiefe 600 mm, 5 Fachböden, 4 Ordnerhöhen.

Fachbreite mm	Ordner	Grundregal		Anbauregal	
		Art.-Nr.	Preis €	Art.-Nr.	Preis €
750	72	5 10095	139,90	5 60095	120,45
1.000	96	5 10125	161,45	5 60125	142,00
1.300	128	5 10155	193,85	5 60155	174,40

Höhe 2000 mm, Fachbodenbelastung 150 kg,
Tiefe 600 mm, 6 Fachböden, 5 Ordnerhöhen.

Fachbreite mm	Ordner	Grundregal		Anbauregal	
		Art.-Nr.	Preis €	Art.-Nr.	Preis €
750	90	5 10104	137,15	5 60104	116,35
1.000	120	5 10134	172,80	5 60134	152,00
1.300	160	5 10164	206,80	5 60164	186,00

Höhe 2000 mm, Fachbodenbelastung 150 kg,
Tiefe 600 mm, 6 Fachböden, 5 Ordnerhöhen.

Fachbreite mm	Ordner	Grundregal		Anbauregal	
		Art.-Nr.	Preis €	Art.-Nr.	Preis €
750	90	5 10105	164,20	5 60105	142,95
1.000	120	5 10135	190,25	5 60135	169,00
1.300	160	5 10165	229,30	5 60165	208,05

Höhe 2300 mm, Fachbodenbelastung 150 kg,
Tiefe 600 mm, 7 Fachböden, 6 Ordnerhöhen.

Fachbreite mm	Ordner	Grundregal		Anbauregal	
		Art.-Nr.	Preis €	Art.-Nr.	Preis €
750	108	5 10114	152,25	5 60114	135,40
1.000	144	5 10144	200,60	5 60144	177,10
1.300	192	5 10174	240,45	5 60174	213,65

Höhe 2300 mm, Fachbodenbelastung 150 kg,
Tiefe 600 mm, 7 Fachböden, 6 Ordnerhöhen.

Fachbreite mm	Ordner	Grundregal		Anbauregal	
		Art.-Nr.	Preis €	Art.-Nr.	Preis €
750	108	5 10115	189,40	5 60115	165,90
1.000	144	5 10145	220,00	5 60145	196,50
1.300	192	5 10175	265,65	5 60175	242,15

Aktenordnerregale im Stecksystem

einseitig nutzbar, 300 mm tief, Aussteifung durch Kreuzverband, Fachboden mit Anschlag, Abdeckboden.



Planungshinweise:

Grundregal:
Nennlänge + 60 mm
Anbauregal:
Nennlänge + 6 mm
Regaltiefe + 36 mm

Sicherheitshinweis:

Wenn die Höhe des Regals mehr als das 5fache der Tiefe beträgt, muß es mit einer Wandbefestigung gesichert werden.

Einseitige Ordnerregale verzinkt

Höhe 1800 mm, Fachbodenbelastung 85 kg, Tiefe 300 mm, 5 Fachböden, 4 Ordnerhöhen.

Fachbreite mm	Ordner	Grundregal		Anbauregal	
		Art.-Nr.	Preis €	Art.-Nr.	Preis €
750	36	5 10184	116,20	5 60184	83,65
1.000	48	5 10214	125,25	5 60214	92,70
1.300	64	5 10244	145,75	5 60244	112,20

Einseitige Ordnerregale in RAL 7035 lichtgrau

Höhe 1800 mm, Fachbodenbelastung 85 kg, Tiefe 300 mm, 5 Fachböden, 4 Ordnerhöhen.

Fachbreite mm	Ordner	Grundregal		Anbauregal	
		Art.-Nr.	Preis €	Art.-Nr.	Preis €
750	36	5 10185	142,40	5 60185	103,25
1.000	48	5 10215	150,75	5 60215	111,60
1.300	64	5 10245	174,95	5 60245	134,80

Höhe 2000 mm, Fachbodenbelastung 85 kg, Tiefe 300 mm, 6 Fachböden, 5 Ordnerhöhen.

Fachbreite mm	Ordner	Grundregal		Anbauregal	
		Art.-Nr.	Preis €	Art.-Nr.	Preis €
750	45	5 10194	129,70	5 60194	95,70
1.000	60	5 10224	140,70	5 60224	106,70
1.300	80	5 10254	164,95	5 60254	129,95

Höhe 2000 mm, Fachbodenbelastung 85 kg, Tiefe 300 mm, 6 Fachböden, 5 Ordnerhöhen.

Fachbreite mm	Ordner	Grundregal		Anbauregal	
		Art.-Nr.	Preis €	Art.-Nr.	Preis €
750	45	5 10195	161,80	5 60195	119,75
1.000	60	5 10225	171,90	5 60225	129,85
1.300	80	5 10255	200,65	5 60255	157,55

Höhe 2300 mm, Fachbodenbelastung 85 kg, Tiefe 300 mm, 7 Fachböden, 6 Ordnerhöhen.

Fachbreite mm	Ordner	Grundregal		Anbauregal	
		Art.-Nr.	Preis €	Art.-Nr.	Preis €
750	54	5 10204	147,90	5 60204	110,15
1.000	72	5 10234	160,80	5 60234	123,05
1.300	96	5 10264	188,90	5 60264	150,10

Höhe 2300 mm, Fachbodenbelastung 85 kg, Tiefe 300 mm, 7 Fachböden, 6 Ordnerhöhen.

Fachbreite mm	Ordner	Grundregal		Anbauregal	
		Art.-Nr.	Preis €	Art.-Nr.	Preis €
750	54	5 10205	184,75	5 60205	138,00
1.000	72	5 10235	196,60	5 60235	149,85
1.300	96	5 10265	229,90	5 60265	182,15

Zusätzliche Fachböden, Wandbefestigung und Hängeregistratur siehe Seite 14.

beidseitig nutzbar, 600 mm tief, Aussteifung durch Längsriegel, Fachboden mit Mittelschlag, Abdeckboden.



Beidseitige Ordnerregale verzinkt

Höhe 1800 mm, Fachbodenbelastung 150 kg, Tiefe 600 mm, 5 Fachböden, 4 Ordnerhöhen.

Fachbreite mm	Ordner	Grundregal		Anbauregal	
		Art.-Nr.	Preis €	Art.-Nr.	Preis €
750	72	5 10274	161,80	5 60274	130,15
1.000	96	5 10304	194,05	5 60304	162,40
1.300	128	5 10334	228,25	5 60334	196,60

Beidseitige Ordnerregale in RAL 7035 lichtgrau

Höhe 1800 mm, Fachbodenbelastung 150 kg, Tiefe 600 mm, 5 Fachböden, 4 Ordnerhöhen.

Fachbreite mm	Ordner	Grundregal		Anbauregal	
		Art.-Nr.	Preis €	Art.-Nr.	Preis €
750	72	5 10275	199,85	5 60275	161,40
1.000	96	5 10305	224,75	5 60305	186,30
1.300	128	5 10335	261,00	5 60335	222,60

Höhe 2000 mm, Fachbodenbelastung 150 kg, Tiefe 600 mm, 6 Fachböden, 5 Ordnerhöhen.

Fachbreite mm	Ordner	Grundregal		Anbauregal	
		Art.-Nr.	Preis €	Art.-Nr.	Preis €
750	90	5 10284	182,15	5 60284	148,85
1.000	120	5 10314	220,45	5 60314	187,20
1.300	160	5 10344	260,50	5 60344	227,20

Höhe 2000 mm, Fachbodenbelastung 150 kg, Tiefe 600 mm, 6 Fachböden, 5 Ordnerhöhen.

Fachbreite mm	Ordner	Grundregal		Anbauregal	
		Art.-Nr.	Preis €	Art.-Nr.	Preis €
750	90	5 10285	227,05	5 60285	185,70
1.000	120	5 10315	256,45	5 60315	215,10
1.300	160	5 10345	299,40	5 60345	258,05

Höhe 2300 mm, Fachbodenbelastung 150 kg, Tiefe 600 mm, 7 Fachböden, 6 Ordnerhöhen.

Fachbreite mm	Ordner	Grundregal		Anbauregal	
		Art.-Nr.	Preis €	Art.-Nr.	Preis €
750	108	5 10294	206,80	5 60294	169,70
1.000	144	5 10324	251,20	5 60324	214,15
1.300	192	5 10354	297,05	5 60354	260,00

Höhe 2300 mm, Fachbodenbelastung 150 kg, Tiefe 600 mm, 7 Fachböden, 6 Ordnerhöhen.

Fachbreite mm	Ordner	Grundregal		Anbauregal	
		Art.-Nr.	Preis €	Art.-Nr.	Preis €
750	108	5 10295	257,90	5 60295	211,85
1.000	144	5 10325	291,75	5 60325	245,70
1.300	192	5 10355	341,40	5 60355	295,35

Pendelhefterregale

im Stecksystem, einseitig nutzbar, passend für gängige Hefter-Systeme (Elba/Leitz oder Zippel)

- Robust, platzsparende Lagerung von Hängemappensystemen.
- Regaltiefe 350 mm, Fachbreite 1000 mm.
- Pendelstangen bis 45 kg.
- Aussteifung durch Kreuzverband.
- Stützrahmen und Böden in RAL 7035 lichtgrau.
- Pendelstangen verzinkt.



System Elba/Leitz, Fachlast 45 kg

Regalhöhe mm	Pendelstangen	Feldlast kg	Grundregal		Anbauregal	
			Art.-Nr.	Preis €	Art.-Nr.	Preis €
1800	5	1300	5 12625	245,40	5 62625	205,85
2000	6	1400	5 12635	279,75	5 62635	237,30
2300	7	1100	5 12645	317,85	5 62645	270,55
Zusätzliche Pendelstange			5 43825	28,55		

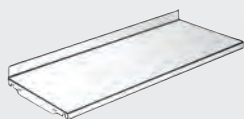
System Zippel, Fachlast 45 kg

Regalhöhe mm	Pendelstangen	Feldlast kg	Grundregal		Anbauregal	
			Art.-Nr.	Preis €	Art.-Nr.	Preis €
1800	5	1300	5 12655	281,75	5 62655	242,20
2000	6	1400	5 12665	323,35	5 62665	280,90
2300	7	1100	5 12675	368,60	5 62675	321,45
Zusätzliche Pendelstange			5 43835	35,85		

Planungshinweise siehe Seite 12.

Zusätzliche Fachböden für Stecksystem

300 mm tief, mit hinterem Anschlag.
Belastung 85 kg.



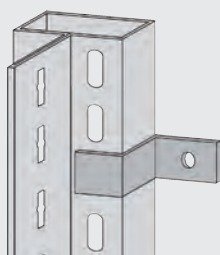
Fachbreite mm	Verzinkt		RAL 7035 lichtgrau	
	Art.-Nr.	Preis €	Art.-Nr.	Preis €
750	5 42844	10,65	5 42845	13,60
1.000	5 42864	12,55	5 42865	15,35
1.300	5 42884	16,35	5 42885	19,90

600 mm tief, mit mittlerem Anschlag.
Belastung 150 kg.



Fachbreite mm	Verzinkt		RAL 7035 lichtgrau	
	Art.-Nr.	Preis €	Art.-Nr.	Preis €
750	5 42904	17,05	5 42905	21,45
1.000	5 42924	23,15	5 42925	25,90
1.300	5 43794	29,00	5 43795	32,60

Wandbefestigung



Zur Kippsicherung von Fachbodenregalen

Direkt an der Wand anliegend, geliefert ohne Dübel und Schrauben.

Befestigung	Art.-Nr.	Preis €
	5 43814	0,85

Hängeregisterauszug für Regale im Stecksystem



Kugelgelagerter Teleskopauszug, voll ausziehbar, 60 kg Traglast bei gleichmäßig verteilter Last.
RAL 7035 lichtgrau
Regaltiefe 300 mm
Fachbreite 1000 mm

Art.-Nr.	Preis €
5 43785	101,25

Sonderregale für Pendelhefter-Hängemappen DIN A3, Hängemappen mit VL-Stecker, Vetro Lateral-Hängemappen, auf Anfrage.

Archiv- und Bürostahlschränke

Flügeltürenschränke passen bestens in jedes Büro und Archiv

- Robuste Flügeltüren-Stahlschränke, GS-geprüft.
- Sichert preisgünstig wertvolles Akten- und Lagergut.
- Solide Stahlblech- Konstruktion, sorgfältig verarbeitet, hoher Qualitätsstandard.
- Verstärkte Flügeltüren mehrfach umgekantet, mit flächenbündiger Drehbolzenlagerung, Zylinderschloss mit Rundgriff- und Schubstangenschliessung.
- Fachböden pulverbeschichtet, verstellbar, belastbar 50 kg.



Flügeltürenschränk rechts wie abgebildet
Schränkgröße: Höhe 1950, Breite 920, Tiefe 420 mm
Oberfläche RAL 7035 lichtgrau
geliefert mit 4 Fachböden

Flügeltürenschränk	Art.-Nr.	Preis €
1 Stück	9 36100	188,00
Ab 2 Stück		180,00



Flügeltürenschränk links wie abgebildet
Schränkgröße: Höhe 1000, Breite 800, Tiefe 380 mm
Oberfläche RAL 7035 lichtgrau
geliefert mit 2 Fachböden

Flügeltürenschränk	Art.-Nr.	Preis €
1 Stück	9 36080	135,00
Ab 2 Stück		130,00

Bestellvorschläge für Flügeltürenschränke (ohne Abbildung)

	Höhe mm	Breite mm	Tiefe mm	geliefert mit	Art.-Nr.	Preis €
Flügeltürenschränk	1000	800	380	2 Fachböden	9 36080	135,00
Flügeltürenschränk	1800	800	380	4 Fachböden	9 36090	140,00
Flügeltürenschränk	1950	920	420	4 Fachböden	9 36100	188,00
Zusätzlicher Fachboden für Schränkgröße Breite 800 x Tiefe 380 mm					9 36085	20,00
Zusätzlicher Fachboden für Schränkgröße Breite 930 x Tiefe 420 mm					9 36105	20,00

Die Preise verstehen sich zuzüglich € 45,00 pro Abladestelle – unabhängig von der Auftragsgröße!

Schiebetürenschränke

Äußerst preisgünstige Stahl-Schiebetürenschränke

- Robuste Stahlblech-Konstruktion
- Leicht verschiebbare Türen auf Rollen für eine lange Laufzeit
- Geliefert mit Zylinderschloss und 2 Schlüsseln
- Fachbodenbelastung 50 kg
- Oberfläche: RAL 7035 lichtgrau



Schiebetürenschränk
B 1200 x T 450 x H 750 mm

	Art.-Nr.	Preis €
Mit 2 Ordnerhöhen	9 36250	179,00



Schiebetürenschränk
B 1200 x T 450 x H 1090 mm

	Art.-Nr.	Preis €
Mit 3 Ordnerhöhen	9 36260	219,00



Schiebetürenschränk
B 1200 x T 450 x H 1950 mm

	Art.-Nr.	Preis €
Mit 5 Ordnerhöhen	9 36270	318,00

Schiebetürenschränk mit Glasfront

- Der äußerst preisgünstige Glasschiebetürenschränk passt optisch in jedes Büro oder Archiv.
- Robust verschweißter Stahlschränk.
- Leichtlaufende Schiebetüren auf Spezial-Kugellagerrollen.
- Schranktüren ausgestattet mit Sicherheitsglas.
- Im Raster verstellbare Multifunktionsböden, für DIN A 4 Hängemappen von unten einhängbar.
- Fachbodenbelastung 50 kg.
- Verstellbare Bodengleiter für den Niveaueausgleich.
- Schließung mit Druckzylinderschloss und 2 Schlüsseln.
- GS-geprüft.
- Oberfläche RAL 7035 lichtgrau.



Schiebetürenschränk B 1200 x T 450 x H 1950 mm

	Art.-Nr.	Preis €
Mit 4 höhenverstellbaren Fachböden	9 36280	410,00

Die Preise verstehen sich zuzüglich € 45,00 pro Abladestelle – unabhängig von der Auftragsgröße!

Schraubregale und Lochwinkel

Die variablen Klassiker



TS Schraubregale

Der preiswerte Klassiker unter den Regalsystemen in verzinkter Ausführung

- Regale in verzinkter Ausführung für Lager, Werkstatt und Betrieb.
- Individuelle Anpassung an räumliche Gegebenheiten durch 3 Regalbreiten.
- Höhenverstellbarkeit der Fachböden im Raster von 25 mm, dadurch optimale Anpassung an das Lagergut.
- Hohe Belastbarkeit der Fachböden bis 150 kg.
- GS-geprüft nach BRG 234, ausgestattet mit dem Gütezeichen RAL-RG 614.



Schraubregale verzinkt

Fachbodenbelastung 150 kg

Grundregal bestehend aus: 4 Winkelprofilen 35 x 35 mm verzinkt, Eckwinkeln, Linsenschrauben, Kunststofffußplatten

Anbauregal bestehend aus: 2 Winkelprofilen 35 x 35 mm verzinkt, Eckwinkeln, Linsenschrauben, Kunststofffußplatten

Planungshinweise:

Grundregal: Nennlänge + 6 mm

Anbauregal: Nennlänge + 3 mm

Regaltiefe: + 6 mm

Sicherheitshinweis:

Wenn die Höhe des Regals mehr als das 5-fache der Tiefe beträgt, muß es mit einer Wandbefestigung gesichert werden.

Knicklänge:

Der erste Fachboden muß bei einer Höhe von 100 mm eingesetzt werden. Die freie Knicklänge darf nicht mehr als 500 mm betragen. Größere Knicklängen auf Anfrage möglich.

Höhe **2000 mm**, mit 5 Stahlfachböden, Feldlast 730 kg

Grundregal				Anbauregal	
Breite mm	Tiefe mm	Art.-Nr.	Preis €	Art.-Nr.	Preis €
750	300	5 10364	84,70	5 60364	64,40
	400	5 10374	90,00	5 60374	69,70
	500	5 10384	95,30	5 60384	75,00
	600	5 10394	100,50	5 60394	80,20
	800	5 10404	124,65	5 60404	104,35
1000	300	5 10414	91,00	5 60414	70,70
	400	5 10424	100,80	5 60424	80,50
	500	5 10434	109,60	5 60434	89,30
	600	5 10444	118,80	5 60444	98,50
	800	5 10454	137,65	5 60454	117,35
1300	300	5 10464	118,20	5 60464	97,90
	400	5 10474	128,80	5 60474	108,50
	500	5 10484	139,25	5 60484	119,00
	600	5 10494	149,70	5 60494	129,40
	800	5 10504	202,75	5 60504	182,45

Höhe **2500 mm**, mit 6 Stahlfachböden, Feldlast 640 kg

Grundregal				Anbauregal	
Breite mm	Tiefe mm	Art.-Nr.	Preis €	Art.-Nr.	Preis €
750	300	5 10514	103,75	5 60514	78,35
	400	5 10524	110,10	5 60524	84,70
	500	5 10534	116,45	5 60534	91,05
	600	5 10544	122,70	5 60544	97,30
	800	5 10554	151,70	5 60554	126,30
1000	300	5 10564	111,30	5 60564	85,90
	400	5 10574	123,05	5 60574	97,65
	500	5 10584	133,60	5 60584	108,15
	600	5 10594	144,65	5 60594	119,25
	800	5 10604	167,30	5 60604	141,90
1300	300	5 10614	144,00	5 60614	118,60
	400	5 10624	156,65	5 60624	131,25
	500	5 10634	169,20	5 60634	143,80
	600	5 10644	181,75	5 60644	156,40
	800	5 10654	245,40	5 60654	220,00

Höhe **3000 mm**, mit 7 Stahlfachböden, Feldlast 600 kg

Grundregal				Anbauregal	
Breite mm	Tiefe mm	Art.-Nr.	Preis €	Art.-Nr.	Preis €
750	400	5 10674	129,55	5 60674	99,35
	500	5 10684	136,95	5 60684	106,80
	600	5 10694	144,25	5 60694	114,05
	800	5 10704	178,05	5 60704	147,85
1000	400	5 10724	144,65	5 60724	114,50
	500	5 10734	157,90	5 60734	126,75
	600	5 10744	169,90	5 60744	139,70
	800	5 10754	196,25	5 60754	166,05
1300	400	5 10774	183,90	5 60774	153,70
	500	5 10784	198,50	5 60784	168,30
	600	5 10794	213,10	5 60794	183,00
	800	5 10804	287,40	5 60804	257,20

Weiteres Zubehör siehe Seite 20.

TS Schraubregale



Schraubregale lichtgrau RAL 7035

- Regale in RAL 7035 lichtgrau pulverbeschichtet.
- Aussteifung der Regale durch Eckwinkel.
- Montage durch Verschrauben der Fachböden.
- Beidseitige Bestückung und Entnahme der Lagerware, dadurch kurze Kommissionierwege.
- Die angegebenen Traglasten gelten für gleichmäßig verteilte Lasten der Fachböden.



Schraubregale lichtgrau RAL 7035

Fachbodenbelastung 150 kg

Grundregal bestehend aus: 4 Winkelprofilen 35 x 35 mm verzinkt, Eckwinkeln, Linsenschrauben, Kunststofffußplatten

Anbauregal bestehend aus: 2 Winkelprofilen 35 x 35 mm verzinkt, Eckwinkeln, Linsenschrauben, Kunststofffußplatten

Planungshinweise:

Grundregal: Nennlänge + 6 mm

Anbauregal: Nennlänge + 3 mm

Regaltiefe: + 6 mm

Sicherheitshinweis:

Wenn die Höhe des Regals mehr als das 5-fache der Tiefe beträgt, muß es mit einer Wandbefestigung gesichert werden.

Knicklänge:

Der erste Fachboden muß bei einer Höhe von 100 mm eingesetzt werden. Die freie Knicklänge darf nicht mehr als 500 mm betragen. Größere Knicklängen auf Anfrage möglich.

Höhe **2000 mm**, mit 5 Stahlfachböden, Feldlast 730 kg

Grundregal				Anbauregal	
Breite mm	Tiefe mm	Art.-Nr.	Preis €	Art.-Nr.	Preis €
750	300	5 10365	91,35	5 60365	70,65
	400	5 10375	96,45	5 60375	75,75
	500	5 10385	106,15	5 60385	85,45
	600	5 10395	111,25	5 60395	90,55
	800	5 10405	135,45	5 60405	114,75
1000	300	5 10415	94,80	5 60415	74,10
	400	5 10425	105,50	5 60425	85,00
	500	5 10435	119,65	5 60435	99,00
	600	5 10445	130,15	5 60445	109,45
	800	5 10455	149,50	5 60455	128,85
1300	300	5 10465	129,05	5 60465	108,35
	400	5 10475	138,85	5 60475	118,15
	500	5 10485	160,35	5 60485	139,65
	600	5 10495	170,25	5 60495	149,55
	800	5 10505	243,25	5 60505	222,55

Höhe **2500 mm**, mit 6 Stahlfachböden, Feldlast 640 kg

Grundregal				Anbauregal	
Breite mm	Tiefe mm	Art.-Nr.	Preis €	Art.-Nr.	Preis €
750	300	5 10515	111,55	5 60515	85,70
	400	5 10525	117,65	5 60525	91,85
	500	5 10535	129,30	5 60535	103,45
	600	5 10545	135,40	5 60545	109,60
	800	5 10555	164,45	5 60555	138,65
1000	300	5 10565	115,70	5 60565	89,85
	400	5 10575	128,75	5 60575	102,95
	500	5 10585	145,50	5 60585	119,70
	600	5 10595	158,10	5 60595	132,30
	800	5 10605	181,40	5 60605	155,55
1300	300	5 10615	156,85	5 60615	131,00
	400	5 10625	168,55	5 60625	142,70
	500	5 10635	194,35	5 60635	168,50
	600	5 10645	206,20	5 60645	180,40
	800	5 10655	293,80	5 60655	268,00


Höhe **3000 mm**, mit 7 Stahlfachböden, Feldlast 600 kg

Grundregal				Anbauregal	
Breite mm	Tiefe mm	Art.-Nr.	Preis €	Art.-Nr.	Preis €
750	400	5 10675	138,60	5 60675	107,80
	500	5 10685	152,20	5 60685	121,40
	600	5 10695	159,35	5 60695	128,55
	800	5 10705	193,20	5 60705	162,40
1000	400	5 10725	155,55	5 60725	120,75
	500	5 10735	171,10	5 60735	140,30
	600	5 10745	185,80	5 60745	155,00
	800	5 10755	213,00	5 60755	182,15
1300	400	5 10775	198,00	5 60775	167,20
	500	5 10785	228,10	5 60785	197,30
	600	5 10795	242,00	5 60795	211,15
	800	5 10805	344,15	5 60805	313,35

Lochwinkelprofile

Einfach konstruieren mit TS Selbstbauprofilen

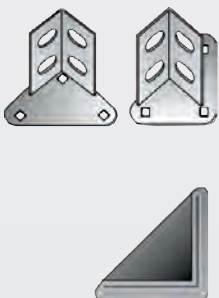
- Winkelprofile schraubbar 35 x 35 mm oder 40 x 40 mm für den Aufbau von Schraubregalen.
- Für den Bühnenbau und Sonderkonstruktionen Winkelprofile 60 x 45 mm
- Optimale Kombinationsmöglichkeiten durch die 25 mm Lochrasterung.
- Lieferbar in verzinkter Ausführung oder in RAL 7035 lichtgrau.



		in verzinkter Ausführung			
		1 Stück		10 Stück	
Winkelprofil	Länge	Art.-Nr.	Preis €	Art.-Nr.	Preis €
35 x 35 x 1,5 mm	2000 mm	5 43014	6,00	5 43016	57,00
35 x 35 x 1,5 mm	2500 mm	5 43034	8,25	5 43036	78,50
35 x 35 x 1,5 mm	3000 mm	5 43044	9,50	5 43046	90,50
40 x 40 x 2,0 mm	2000 mm	5 43064	8,55	5 43066	81,00
40 x 40 x 2,0 mm	2500 mm	5 43084	10,95	5 43086	104,00
40 x 40 x 2,0 mm	3000 mm	5 43094	14,30	5 43096	136,00
60 x 45 x 2,0 mm	2000 mm	5 43114	10,70	5 43116	102,00
60 x 45 x 2,0 mm	2500 mm	5 43134	14,25	5 43136	136,00
60 x 45 x 2,0 mm	3000 mm	5 43144	17,00	5 43146	162,00


		pulverbeschichtet in RAL 7035 lichtgrau			
		1 Stück		10 Stück	
Art.-Nr.	Preis €	Art.-Nr.	Preis €	Art.-Nr.	Preis €
5 43015	6,15	5 43017	58,50		
5 43035	8,45	5 43037	80,00		
5 43045	9,80	5 43047	93,00		
5 43065	8,75	5 43067	83,00		
5 43085	11,25	5 43087	107,00		
5 43095	14,65	5 43097	139,00		
5 43115	10,90	5 43117	104,00		
5 43135	14,70	5 43137	140,00		
5 43145	17,60	5 43147	167,00		

Stahl- und Kunststofffüße



pro Stück	Art.-Nr.	Preis €
Stahlfuß einfach verzinkt	5 43154	1,10
Stahlfuß doppelt verzinkt	5 43164	1,10
Kunststofffuß für Profil 35 x 35	5 43150	0,30
Kunststofffuß für Profil 40 x 40	5 43160	0,30

Schrauben und Eckwinkel



	1 VE = 10 Stück		1 VE = 50 Stück	
	Art.-Nr.	Preis €	Art.-Nr.	Preis €
Linsenschraube M 6 x 12	5 43155	1,50	5 43151	6,00
Linsenschraube M 6 x 16	5 43156	1,75	5 43152	6,90
Sechskantschraube M 6 x 12	5 43165	2,15	5 43161	8,65
Sechskantschraube M 6 x 16	5 43166	2,35	5 43162	9,25
Eckwinkel verzinkt pro Stück	5 43534	0,18		

Fachboden für Lochwinkelregale



- Fachbodenbelastung 150 kg mit Systemlochung.
- Fachbodenstärke 25 mm.
- Oberfläche: in verzinkter Ausführung oder in RAL 7035 lichtgrau.
- Geliefert mit Schrauben.

Fachbodentiefe	Fachbodenlänge 750 mm				Fachbodenlänge 1000 mm				Fachbodenlänge 1300 mm				
	verzinkt		lichtgrau		verzinkt		lichtgrau		verzinkt		lichtgrau		
Art.-Nr.	Preis €	Art.-Nr.	Preis €	Art.-Nr.	Preis €	Art.-Nr.	Preis €	Art.-Nr.	Preis €	Art.-Nr.	Preis €	Art.-Nr.	Preis €
300 mm	5 43174	9,85	5 43175	11,00	5 43224	11,15	5 43225	11,70	5 43274	16,55	5 43275	18,50	
400 mm	5 43184	10,95	5 43185	12,05	5 43234	13,10	5 43235	13,90	5 43284	18,70	5 43285	20,55	
500 mm	5 43194	12,00	5 43195	14,00	5 43244	14,85	5 43245	16,70	5 43294	20,80	5 43295	24,85	
600 mm	5 43204	13,00	5 43205	15,00	5 43254	16,70	5 43255	18,80	5 43304	22,85	5 43305	26,80	
800 mm	5 43214	17,85	5 43215	19,85	5 43264	20,45	5 43265	22,65	5 43314	33,50	5 43315	41,40	



Das Fachbodenregal im Stecksystem

- Das TM Steckregalsystem ist ein universell einsetzbares Fachbodenregal. Es überzeugt durch seine vielfältige Funktionalität und modernes Design.
- Das System lässt sich durch abgestimmte Systembauteile individuell zu jeder gewünschten Regalvariante zusammenstellen.
- Durch Grund- und Anbaufelder ist das Regalsystem beliebig ausbaubar. Eine Vielzahl unterschiedlicher Größen in Regalhöhen, Fachbreiten und Fachtiefen machen dieses Regalsystem sehr flexibel.
- Das Regalsystem ist gemäß den Vorschriften und Normen der FEM 10.02.06 nach Eurocode 3 hergestellt und zugelassen nach BGR 234.

Systemvorteile, die für sich sprechen!



■ Stecktraversen

erleichtern den Transport und das Handling, sie sind einfach im Stecksystem montierbar und sichern dem Regal eine hohe Steifigkeit und dienen gleichzeitig als Fachbodenträger.



■ Einfache Höhenverstellung der Fachböden

Die Höhenverstellung der Fachböden erfolgt im Raster von 25 mm. Die Stecktraverse erhöht durch seine Auflagefläche zusätzlich die Belastbarkeit der Fachböden.



■ Die Traglast der Fachböden

kann durch nachträglich einbaubare Fachbodenverstärkungen jederzeit erhöht werden.

TM Fachbodenregale

Anwendungsbeispiele und Referenzen



Technische Informationen

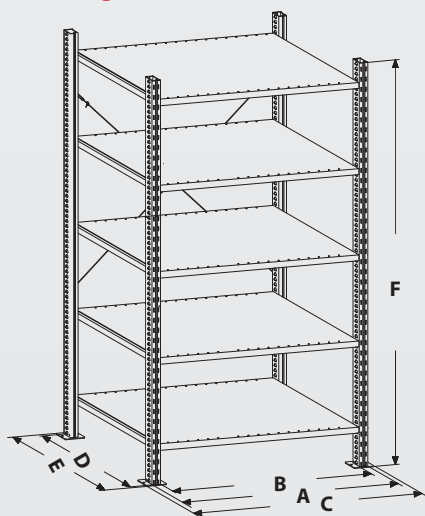


■ Durch sein spezielles Konzept ist dieses Regalsystem für jeden Anwendungsbereich bestens geeignet. In der Produktion, im Großhandel, für den Einzelhandel und das Handwerk, als Standard-Regale oder als mehrgeschossige Regalanlagen mit hohen Belastungen bis zu 360 kg pro Ablage.

Technische Merkmale

- Stecksystem, Rahmenstützen Rechteckprofil 43 x 39 mm
- Rahmenaussteifung durch Fachbodenträger
- Oberfläche verzinkt oder pulverbeschichtet RAL 7035 lichtgrau
- Regalaussteifungen mit Kreuzverband oder mit Längsriegeln für doppelseitige Regalnutzung
- Fachebenen: Stahlböden mit Systemlochung für steckbares Zubehör, Lochabstand 50 mm
- Feldbreiten: 750, 1000, 1250, 1300 mm (Feldbreiten sind = Achsmaße)
- Regalhöhen Standard: 2000, 2250, 2500, 3000 mm, Stützenhöhen bis 7500 mm für mehrgeschossige Regalanlagen
- Fachlasten: 150 bis 360 kg
- Feldlasten : 3000 kg

Planungshinweise



Aufbaumaße:

A	A	B	C	E	D	F
Grundregalbreite	Anbauregalbreite	Nutzlänge	Außenmaß Fußplatte	Fachtiefe	Außenmaß Fußplatte	Pfostenhöhe
793	750	707	849	300	310	2000
1043	1000	957	1099	400	410	2250
1293	1250	1207	1349	500	510	2500
1343	1300	1257	1399	600	610	3000
				800	810	

Alle Maßangaben in mm.
Außenmaß Fußplatte/Stahlfußplatte.

Sicherheitshinweise

- Die angegebenen Fachlasten gelten für eine gleichmäßig verteilte Last pro Fachboden.
- Wenn die Höhe des Regals mehr als das 5-fache der Tiefe beträgt, muß das Regal durch eine Wandbefestigung oder durch Bodenanker gesichert werden.

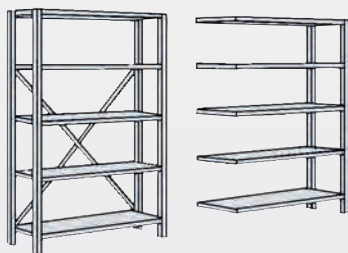
TM Fachbodenregale

in verzinkter Ausführung

- Achsmaßbreite 1000 und 1250 mm zur Anpassung an räumliche Gegebenheiten
- Höhenverstellbarkeit der Fachböden im Raster von 25 mm, dadurch optimale Anpassung an das Lagergut
- Fachbodenbelastung 150 kg



Steckregal verzinkt



Aufbaumaße:

Grundregalbreiten 1043 / 1293 mm

Anbauregalbreiten 1000 / 1250 mm

+ Fußplatte je 30 mm

Fachtiefe = Fachbodentiefe + 10 mm

Grundregal bestehend aus:

2 Stützrahmen gesteckt, Fußplatten, Fachböden, Fachbodenträger, Kreuzverband.

Anbauregal bestehend aus:

1 Stützrahmen gesteckt, Fußplatten, Fachböden, Fachbodenträger.

Fachböden:

Fachbodenlänge 1000 / 1250 mm

Fachbodenstärke 32 mm

Fachboden verzinkt, Lochabstand 50 mm

Montagehinweis:

Bei Höhen bis 2500 mm ist für jedes 3. Regalfeld und bei Höhen von 3000 mm ist für jedes 2. Regalfeld ein Kreuzverband erforderlich.

Höhe 2000 mm, 5 Fachböden, Feldlast 3000 kg			Grundregal		Anbauregal	
Fachbreite	Fachbodenbelastung	Tiefe mm	Art.-Nr.	Preis €	Art.-Nr.	Preis €
1000 mm	150 kg	300	1 10304	121,75	1 60304	87,75
	150 kg	400	1 10314	132,50	1 60314	98,50
	150 kg	500	1 10324	143,25	1 60324	109,25
	150 kg	600	1 10334	154,00	1 60334	120,00
	150 kg	800	1 10344	175,25	1 60344	141,25
1250 mm	150 kg	300	1 10354	135,50	1 60354	101,50
	150 kg	400	1 10364	148,00	1 60364	114,00
	150 kg	500	1 10374	160,75	1 60374	126,75
	150 kg	600	1 10384	173,50	1 60384	139,50
	150 kg	800	1 10394	198,75	1 60394	164,75

Höhe 2500 mm, 6 Fachböden, Feldlast 3000 kg			Grundregal		Anbauregal	
Fachbreite	Fachbodenbelastung	Tiefe mm	Art.-Nr.	Preis €	Art.-Nr.	Preis €
1000 mm	150 kg	300	1 10404	155,00	1 60404	110,60
	150 kg	400	1 10414	167,90	1 60414	123,50
	150 kg	500	1 10424	180,80	1 60424	136,40
	150 kg	600	1 10434	193,70	1 60434	149,30
	150 kg	800	1 10444	219,20	1 60444	174,80
1250 mm	150 kg	300	1 10454	171,50	1 60454	127,10
	150 kg	400	1 10464	186,50	1 60464	142,10
	150 kg	500	1 10474	201,80	1 60474	157,40
	150 kg	600	1 10484	217,10	1 60484	172,70
	150 kg	800	1 10494	247,40	1 60494	203,00

Höhe 3000 mm, 7 Fachböden, Feldlast 3000 kg			Grundregal		Anbauregal	
Fachbreite	Fachbodenbelastung	Tiefe mm	Art.-Nr.	Preis €	Art.-Nr.	Preis €
1000 mm	150 kg	300	1 10504	180,25	1 60504	129,45
	150 kg	400	1 10514	195,30	1 60514	144,50
	150 kg	500	1 10524	210,35	1 60524	159,55
	150 kg	600	1 10534	225,40	1 60534	174,60
	150 kg	800	1 10544	255,15	1 60544	204,35
1250 mm	150 kg	300	1 10554	199,50	1 60554	148,70
	150 kg	400	1 10564	217,00	1 60564	166,20
	150 kg	500	1 10574	234,85	1 60574	184,05
	150 kg	600	1 10584	252,70	1 60584	201,90
	150 kg	800	1 10594	288,05	1 60594	237,25

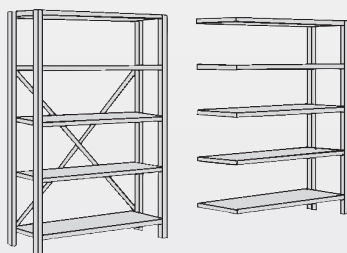
Zubehör siehe Seite 27-33

in verzinkter Ausführung für hohe Fachlasten

- Hohe Fachbodenbelastung von 225 bis 330 kg
- Hohe Belastung der Stützrahmen bis 3000 kg
- Höhenverstellbarkeit der Fachböden im Raster von 25 mm



Steckregal verzinkt



Aufbaumaße:

Grundregalbreiten 1043 / 1293 mm

Anbauregalbreiten 1000 / 1250 mm

+ Fußplatte je 30 mm

Fachtiefe = Fachbodentiefe + 10 mm

Grundregal bestehend aus:

2 Stützrahmen gesteckt, Fußplatten, Fachböden, Fachbodenträger, Kreuzverband.

Anbauregal bestehend aus:

1 Stützrahmen gesteckt, Fußplatten, Fachböden, Fachbodenträger.

Fachböden:

Fachbodenlänge 1000 / 1250 mm

Fachbodenstärke 32 mm

Fachboden verzinkt, Lochabstand 50 mm

Montagehinweis:

Bei Höhen bis 2500 mm für jedes 3. Regalfeld und bei Höhen von 3000 mm für jedes 2. Regalfeld ist ein Kreuzverband erforderlich.

Höhe 2000 mm, 5 Fachböden, Feldlast 3000 kg			Grundregal		Anbauregal	
Fachbreite	Fachbodenbelastung	Tiefe mm	Art.-Nr.	Preis €	Art.-Nr.	Preis €
1000 mm	275 kg	300	1 10604	134,00	1 60604	100,00
	330 kg	400	1 10614	146,75	1 60614	112,75
	310 kg	500	1 10624	159,25	1 60624	125,25
	310 kg	600	1 10634	172,00	1 60634	138,00
	270 kg	800	1 10644	197,25	1 60644	163,50
1250 mm	235 kg	300	1 10654	150,75	1 60654	116,75
	225 kg	400	1 10664	166,75	1 60664	131,75
	235 kg	500	1 10674	181,00	1 60674	147,00
	310 kg	600	1 10684	196,00	1 60684	162,00
	240 kg	800	1 10694	226,25	1 60694	192,25

Höhe 2500 mm, 6 Fachböden, Feldlast 3000 kg			Grundregal		Anbauregal	
Fachbreite	Fachbodenbelastung	Tiefe mm	Art.-Nr.	Preis €	Art.-Nr.	Preis €
1000 mm	275 kg	300	1 10704	169,70	1 60704	125,30
	330 kg	400	1 10714	185,00	1 60714	140,60
	310 kg	500	1 10724	200,00	1 60724	155,60
	310 kg	600	1 10734	215,30	1 60734	170,90
	270 kg	800	1 10744	245,60	1 60744	201,20
1250 mm	235 kg	300	1 10754	189,80	1 60754	145,40
	225 kg	400	1 10764	207,80	1 60764	163,40
	235 kg	500	1 10774	226,10	1 60774	181,70
	310 kg	600	1 10784	244,10	1 60784	199,70
	240 kg	800	1 10794	280,40	1 60794	236,00

Höhe 3000 mm, 7 Fachböden, Feldlast 3000 kg			Grundregal		Anbauregal	
Fachbreite	Fachbodenbelastung	Tiefe mm	Art.-Nr.	Preis €	Art.-Nr.	Preis €
1000 mm	275 kg	300	1 10804	197,40	1 60804	146,60
	330 kg	400	1 10814	215,25	1 60814	164,45
	310 kg	500	1 10824	232,75	1 60824	181,95
	310 kg	600	1 10834	250,60	1 60834	199,80
	270 kg	800	1 10844	285,95	1 60844	235,15
1250 mm	235 kg	300	1 10854	220,85	1 60854	170,05
	225 kg	400	1 10864	241,85	1 60864	191,05
	235 kg	500	1 10874	263,20	1 60874	212,40
	310 kg	600	1 10884	284,20	1 60884	233,40
	240 kg	800	1 10894	326,55	1 60894	275,75

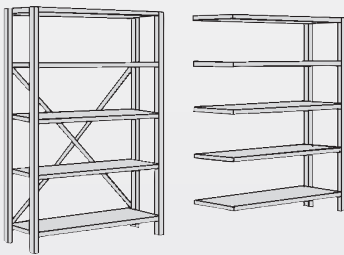
TM Fachbodenregal

Steckregal in RAL 7035 lichtgrau

- Stützrahmen und Fachböden in RAL 7035 lichtgrau
- Fachbodenbreite 1000 und 1250 mm
- Höhenverstellbarkeit der Fachböden im Raster von 25 mm
- Fachbodenbelastung 150 kg



Steckregal in RAL 7035 lichtgrau



Aufbaumaße:

Grundregalbreiten 1043 / 1293 mm

Anbauregalbreiten 1000 / 1250 mm

+ Fußplatte je 30 mm

Fachtiefe = Fachbodentiefe + 10 mm

Grundregal bestehend aus:

2 Stützrahmen gesteckt, Fußplatten
Kunststoff, Fachböden, Fachbodenträger,
Kreuzverband.

Anbauregal bestehend aus:

1 Stützrahmen gesteckt, Fußplatten Kunst-
stoff, Fachböden, Fachbodenaufleger.

Fachböden:

Fachbodenlänge 1000 / 1250 mm

Fachbodenstärke 32 mm

Fachboden verzinkt, Lochabstand 50 mm

Montagehinweis:

Bei Höhen bis 2500 mm ist für jedes 3. Regal-
feld und bei Höhen von 3000 mm ist für jedes
2. Regalfeld ein Kreuzverband erforderlich.

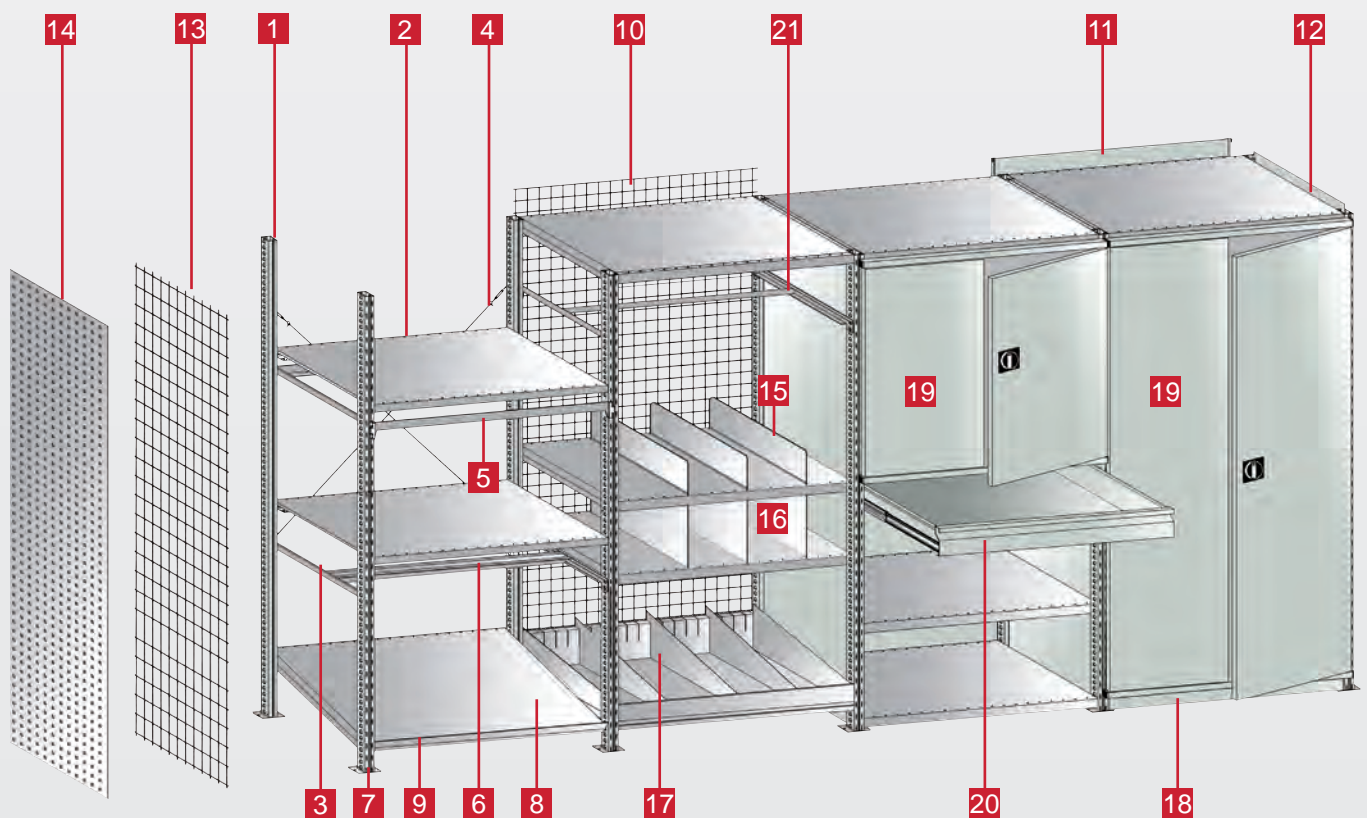
Höhe 2000 mm, 5 Fachböden, Feldlast 3000 kg			Grundregal		Anbauregal	
Fachbreite	Fachbodenbelastung	Tiefe mm	Art.-Nr.	Preis €	Art.-Nr.	Preis €
1000 mm	150 kg	300	1 10305	123,00	1 60305	90,00
	150 kg	400	1 10315	134,50	1 60315	101,50
	150 kg	500	1 10325	145,50	1 60325	112,50
	150 kg	600	1 10335	157,00	1 60335	124,00
	150 kg	800	1 10345	179,25	1 60345	146,25
1250 mm	150 kg	300	1 10355	137,50	1 60355	104,50
	150 kg	400	1 10365	150,50	1 60365	117,50
	150 kg	500	1 10375	164,00	1 60375	131,00
	150 kg	600	1 10385	177,50	1 60385	144,50
	150 kg	800	1 10395	204,00	1 60395	171,00

Höhe 2500 mm, 6 Fachböden, Feldlast 3000 kg			Grundregal		Anbauregal	
Fachbreite	Fachbodenbelastung	Tiefe mm	Art.-Nr.	Preis €	Art.-Nr.	Preis €
1000 mm	150 kg	300	1 10405	161,90	1 60405	116,00
	150 kg	400	1 10415	175,70	1 60415	129,80
	150 kg	500	1 10425	188,90	1 60425	143,00
	150 kg	600	1 10435	202,70	1 60435	156,80
	150 kg	800	1 10445	229,40	1 60445	183,50
1250 mm	150 kg	300	1 10455	179,30	1 60455	133,40
	150 kg	400	1 10465	194,90	1 60465	149,00
	150 kg	500	1 10475	211,10	1 60475	165,20
	150 kg	600	1 10485	227,30	1 60485	181,40
	150 kg	800	1 10495	259,10	1 60495	213,20

Höhe 3000 mm, 7 Fachböden, Feldlast 3000 kg			Grundregal		Anbauregal	
Fachbreite	Fachbodenbelastung	Tiefe mm	Art.-Nr.	Preis €	Art.-Nr.	Preis €
1000 mm	150 kg	300	1 10505	188,80	1 60505	136,00
	150 kg	400	1 10515	204,90	1 60515	152,10
	150 kg	500	1 10525	220,30	1 60525	167,50
	150 kg	600	1 10535	236,40	1 60535	183,60
	150 kg	800	1 10545	267,55	1 60545	214,75
1250 mm	150 kg	300	1 10555	209,10	1 60555	156,30
	150 kg	400	1 10565	227,30	1 60565	174,50
	150 kg	500	1 10575	246,20	1 60575	193,40
	150 kg	600	1 10585	265,10	1 60585	212,30
	150 kg	800	1 10595	302,20	1 60595	249,40

Weiteres Zubehör siehe Seite 27-33

Wegweiser für Systembauteile



- | | | | |
|------------------------|-------------------------|------------------------|--------------------|
| 1 Regalpfosten | 7 Fußplatte | 13 Gitterseitenwand | 19 Schranktüren |
| 2 Fachboden | 8 Schrägboden | 14 Lochblechseitenwand | 20 Regalschubladen |
| 3 Stecktraverse | 9 Anschlagleiste | 15 Halber Fachteiler | 21 Kleiderstange |
| 4 Kreuzverband | 10 Giterrückwand | 16 Ganzer Fachteiler | 22 Regalverbinder |
| 5 Längsriegel | 11 Stahlblechrückwand | 17 Schüttgutfach | 23 Wandhalterung |
| 6 Fachbodenverstärkung | 12 Stahlblechseitenwand | 18 Sockelleiste | |

TM Fachbodenregale

Systembauteile und Zubehör

1. Pfosten



- Regalpfosten in verzinkter oder in RAL 7035 lichtgrauer Ausführung
- Stützrahmenaufbau durch Fachbodenträger
- Pfosten 43 x 39 mm
- Lochabstände 25 mm
- Belastung pro Stützrahmen 3000 kg
- Lieferumfang und Preis = 2 Pfosten

Oberfläche	verzinkt		RAL 7035 lichtgrau	
	Art.-Nr.	Preis €	Art.-Nr.	Preis €
Pfostenhöhe				
2000 mm	■ 1 42004	21,70	■ 1 42005	22,80
2250 mm	■ 1 42014	24,40	■ 1 42015	25,60
2500 mm	■ 1 42024	32,10	■ 1 42025	33,60
3000 mm	■ 1 42034	38,50	■ 1 42035	40,50
3500 mm	1 42044	47,10	1 42045	49,50
4000 mm	1 42054	53,90	1 42055	56,60

2. Stahl-Fachböden



- Fachbodenstärke 32 mm
- mit Lochraster zur Aufnahme von Trennblechen (Lochabstand 50 mm)
- Geliefert mit Stecktraversen

Fachboden Standard verzinkt

Fachbodentiefe	Fachlast	Fachbreite 750 mm		1000 mm		1250 mm		1300 mm	
		Art.-Nr.	Preis €	Art.-Nr.	Preis €	Art.-Nr.	Preis €	Art.-Nr.	Preis €
300 mm	150 kg	1 42064	12,45	■ 1 42114	12,45	■ 1 42164	15,20	1 42214	15,75
400 mm	150 kg	1 42074	14,60	■ 1 42124	14,60	■ 1 42174	17,70	1 42224	18,35
500 mm	150 kg	1 42084	16,75	■ 1 42134	16,75	■ 1 42184	20,25	1 42234	20,95
600 mm	150 kg	1 42094	18,90	■ 1 42144	18,90	■ 1 42194	22,80	1 42244	23,55
800 mm	150 kg	1 42104	23,15	■ 1 42154	23,15	■ 1 42204	27,85	1 42254	28,80

Fachboden pulverbeschichtet RAL 7035 lichtgrau

Fachbodentiefe	Fachlast	Fachbreite 750 mm		1000 mm		1250 mm		1300 mm	
		Art.-Nr.	Preis €	Art.-Nr.	Preis €	Art.-Nr.	Preis €	Art.-Nr.	Preis €
300 mm	150 kg	1 42065	13,10	1 42115	13,10	1 42165	16,00	1 42215	16,60
400 mm	150 kg	1 42075	15,40	1 42125	15,40	1 42175	18,60	1 42225	19,30
500 mm	150 kg	1 42085	17,60	1 42135	17,60	1 42185	21,30	1 42235	22,00
600 mm	150 kg	1 42095	19,90	1 42145	19,90	1 42195	24,00	1 42245	24,80
800 mm	150 kg	1 42105	24,35	1 42155	24,35	1 42205	29,30	1 42255	30,25

Fachboden mit hoher Belastung verzinkt

Fachbodentiefe	Fachlast	Fachbreite 750 mm		1000 mm		1250 mm		1300 mm				
		Art.-Nr.	Preis €	Fachlast	Art.-Nr.	Preis €	Fachlast	Art.-Nr.	Preis €			
300 mm	275 kg	1 42264	14,90	275 kg	1 42314	14,90	235 kg	1 42364	18,25	225 kg	1 42414	18,90
400 mm	330 kg	1 42274	17,45	330 kg	1 42324	17,45	225 kg	1 42374	21,35	225 kg	1 42424	22,05
500 mm	310 kg	1 42284	19,95	310 kg	1 42334	19,95	235 kg	1 42384	24,30	225 kg	1 42434	25,15
600 mm	310 kg	1 42294	22,50	310 kg	1 42344	22,50	310 kg	1 42394	27,30	290 kg	1 42444	28,25
800 mm	250 kg	1 42304	27,55	280 kg	1 42354	27,55	240 kg	1 42404	33,35	230 kg	1 42454	34,50

■ Ab Lager lieferbar

Systembauteile und Zubehör

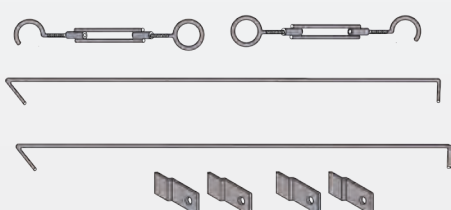
3. Stecktraverse



- Stecktraversen in Doppelfunktion als hochbelastbare Fachbodenträger und als Tiefenriegel zum Aufbau der Stützrahmen
- In verzinkter Ausführung
- Die Stecktraversen gehören zum Lieferumfang der Fachböden
- Preis pro Stück

Stützrahmentiefe	Art.-Nr.	Preis €
300 mm	1 42460	0,85
400 mm	1 42461	1,15
500 mm	1 42462	1,40
600 mm	1 42463	1,70
800 mm	1 42464	2,25

4. Kreuzverband



- Bis 2,5 m Regalhöhe ist in jedem 3. Regalfeld ein Kreuzverband erforderlich. Ab 2,55 m Regalhöhe ist in jedem 2. Regalfeld ein Kreuzverband erforderlich
- Bestehend aus 2 Diagonalstreben 2 Spannschlössern und 4 Einhängelaschen verzinkt.

Kreuzverband	Art.-Nr.	Preis €
	1 42466	8,50

5. Längsriegel



- Zur Regalaussteifung ohne Kreuzverband und zur beidseitigen Nutzung der Regale.
- Bis 2,25 m Regalhöhe 2 Paar Längsriegel in jedem 2 Regalfeld, 1 Paar Längsriegel in jedem Zwischenfeld, ab 2,5 m Regalhöhe 2 Paar in jedem Regalfeld.
- Preis pro Stück

Längsriegel verzinkt		
Regalbreite	Art.-Nr.	Preis €
750 mm	1 42474	5,70
1000 mm	1 42484	5,70
1250 mm	1 42494	6,65
1300 mm	1 42504	7,00

6. Fachbodenverstärkung



- Verstärkt die Fachböden um ca. 30 kg.
- Kann unter allen Fachböden eingesetzt werden.
- Oberfläche: verzinkt

Fachbodenlänge	Art.-Nr.	Preis €
750 mm	1 42467	2,75
1000 mm	1 42468	2,75
1250 mm	1 42469	3,45
1300 mm	1 42470	3,60

7. Fußplatten



- Stahlfußplatten werden mit verzinkten Regalen, inkl. 1 Schraube M 5 x 45 für die Befestigung mitgeliefert.
- Kunststofffußplatten für Regalhöhe bis 2,25 m sowie für Regale in lichtgrauer Ausführung.

Fußplatten	Art.-Nr.	Preis €
Stahlfußplatte	1 42471	1,90
Unterlegplatte, 2 mm	1 42473	1,65
Kunststofffußplatte	1 42472	0,85

8. Schrägböden



- Schrägböden mit 15° Neigung
- Belastung 150 kg
- Geliefert mit Stecktraversen ohne Anschlag
- verzinkt

	Fachbreite	1000 mm	1250 mm	1300 mm		
Fachbodentiefe	Art.-Nr.	Preis €	Art.-Nr.	Preis €	Art.-Nr.	Preis €
400 mm	1 42514	23,85	1 42554	29,05	1 42594	30,10
500 mm	1 42524	27,30	1 42564	33,20	1 42604	34,35
600 mm	1 42534	30,75	1 42574	37,30	1 42614	38,65
800 mm	1 42544	37,65	1 42584	45,60	1 42624	47,15

TM Fachbodenregale

Systembauteile und Zubehör

9. Anschlag für Schrägböden




- Vorderer Anschlag für Schrägböden verzinkt
- Höhe 30 mm
- Geliefert mit Schrauben

Hinweis: nur einsetzbar an Schrägböden

Fachbodenlänge	Art.-Nr.	Preis €
1000 mm	1 42634	3,60
1250 mm	1 42644	4,15
1300 mm	1 42654	4,50

10. Gitterrückwand



- Oberfläche RAL 7035 lichtgrau
- Maschenweite 50 x 50 x 2 mm
- Gitterrückwand geliefert in Modulen
- Geliefert mit Befestigungsmaterial

Regalhöhe	Regalbreite 1000 mm		1250 mm		1300 mm	
	Art.-Nr.	Preis €	Art.-Nr.	Preis €	Art.-Nr.	Preis €
2000 mm	1 42665	58,30	1 42705	58,30	1 42745	58,30
2250 mm	1 42675	64,60	1 42715	64,60	1 42755	64,60
2500 mm	1 42685	71,15	1 42725	71,15	1 42765	71,15
3000 mm	1 42695	84,20	1 42735	84,20	1 42775	84,20

11. Stahlblechrückwand



- Oberfläche verzinkt
- Stahlblechrückwand geliefert in Modulen
- Geliefert mit Befestigungsmaterial

Regalhöhe	Regalbreite 1000 mm		1250 mm		1300 mm	
	Art.-Nr.	Preis €	Art.-Nr.	Preis €	Art.-Nr.	Preis €
2000 mm	1 42784	45,50	1 42824	54,00	1 42864	55,00
2250 mm	1 42794	50,00	1 42834	59,50	1 42874	60,00
2500 mm	1 42804	56,00	1 42844	66,00	1 42884	67,00
3000 mm	1 42814	67,00	1 42854	79,00	1 42894	80,00


11. Stahlblechseitenwand



- Oberfläche verzinkt, andere Farben auf Anfrage
- Geliefert in Modulen

Fachbodentiefe	Regalhöhe 2000 mm		2250 mm		2500 mm		3000 mm	
	Art.-Nr.	Preis €	Art.-Nr.	Preis €	Art.-Nr.	Preis €	Art.-Nr.	Preis €
300 mm	1 42904	15,70	1 42954	17,10	1 43004	18,50	1 43054	23,50
400 mm	1 42914	20,10	1 42964	22,00	1 43014	23,90	1 43064	30,10
500 mm	1 42924	24,50	1 42974	27,00	1 43024	29,30	1 43074	36,70
600 mm	1 42934	28,90	1 42984	31,90	1 43034	34,80	1 43084	43,30
800 mm	1 42944	37,70	1 42994	41,70	1 43044	45,80	1 43094	56,60


13. Gitterseitenwand



- Oberfläche RAL 7035 lichtgrau
- Maschenweite 50 x 70 mm
- Gitterseitenwand geliefert in Modulen

Regaltiefe	Regalhöhe 2000 mm		2250 mm		2500 mm		3000 mm	
	Art.-Nr.	Preis €	Art.-Nr.	Preis €	Art.-Nr.	Preis €	Art.-Nr.	Preis €
300 mm	1 43105	17,55	1 43155	20,10	1 43205	22,60	1 43255	27,40
400 mm	1 43115	17,55	1 43165	20,10	1 43215	22,60	1 43265	27,40
500 mm	1 43125	26,10	1 43175	28,90	1 43225	32,40	1 43275	39,90
600 mm	1 43135	26,10	1 43185	28,90	1 43235	32,40	1 43285	39,90
800 mm	1 43145	34,15	1 43195	38,50	1 43245	43,00	1 43295	52,95


14. Lochblechseitenwand



- In verzinkter Ausführung
- Andere Farben auf Anfrage
- Vierecklochung 10 mm Lochraster 38 mm
- Werkzeughalter siehe Seite 180

Regaltiefe	Regalhöhe 2000 mm		2250 mm		2500 mm	
	Art.-Nr.	Preis €	Art.-Nr.	Preis €	Art.-Nr.	Preis €
300 mm	1 43304	57,00	1 43354	65,00	1 43404	73,00
400 mm	1 43314	77,00	1 43364	85,00	1 43414	97,00
500 mm	1 43324	96,00	1 43374	106,00	1 43424	120,00
600 mm	1 43334	114,00	1 43384	129,00	1 43434	145,00
800 mm	1 43344	153,00	1 43394	170,00	1 43444	193,00

15. Halbe Fachteiler



- Höhe 150 / 200 mm
- Oberfläche: verzinkt
- Einsetzbar auch im Schrägboden

Fachteiler	Höhe 150 mm		Höhe 200 mm	
	Art.-Nr.	Preis €	Art.-Nr.	Preis €
300 mm	143454	5,10	143504	5,45
400 mm	143464	5,60	143514	6,00
500 mm	143474	5,85	143524	6,35
600 mm	143484	6,25	143534	6,85
800 mm	143494	7,85	143544	8,55

16. Fachtrennbleche



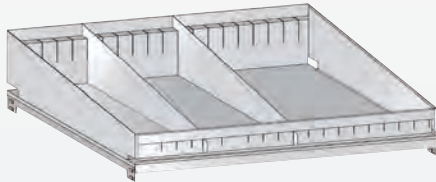
- Oberfläche: verzinkt
- Trennbleche für Fachtiefe 800 mm auf Anfrage

Fachabstand	Fachbodentiefe							
	300 mm		400 mm		500 mm		600 mm	
	Art.-Nr.	Preis €	Art.-Nr.	Preis €	Art.-Nr.	Preis €	Art.-Nr.	Preis €
218 mm	1 43554	6,35	1 43604	6,90	1 43654	7,45	1 43704	8,00
268 mm	1 43564	7,20	1 43614	7,80	1 43664	8,45	1 43714	9,10
318 mm	1 43574	8,00	1 43624	8,75	1 43674	9,50	1 43724	10,25
368 mm	1 43584	8,85	1 43634	9,70	1 43684	10,55	1 43734	11,40
418 mm	1 43594	9,65	1 43644	10,65	1 43694	11,55	1 43744	12,50

TM Fachbodenregale

Systembauteile und Zubehör

17. Schüttgutfach verzinkt



- Muldenhöhe hinten 200 mm
- Muldenhöhe vorne 100 mm
- Oberfläche verzinkt
- Einteilungsabstand 50 mm
- Pro Schüttgutmulde sind mind. 2 Fachteiler erforderlich

Fachlänge	Fachtiefe 400 mm		500 mm		600 mm		800 mm	
	Art.-Nr.	Preis €	Art.-Nr.	Preis €	Art.-Nr.	Preis €	Art.-Nr.	Preis €
1000 mm	1 43804	23,00	1 43824	24,00	1 43844	25,00	1 43864	26,00
1250 mm	1 43814	26,00	1 43834	27,00	1 43854	28,00	1 43874	29,00
Fachteiler pro Stück	1 43884	6,20	1 43894	6,60	1 43904	7,10	1 43914	8,75


18. Sockelleiste verzinkt



- Höhe 62,5 mm

Regalbreite	1000 mm		1250 mm		1300 mm	
	Art.-Nr.	Preis €	Art.-Nr.	Preis €	Art.-Nr.	Preis €
	1 43924	8,15	1 43934	9,30	1 43944	9,70

19. Schranktüren



- 2-flügelige Vorsatztüren 1000 mm hoch mit flächenbündigem Zylinderschloss und steckbaren Türslagern
- Passend für alle Regaltiefen
- Kann als Ober- oder Unterschrank genutzt werden
- Für Fachbreiten 1000 und 1250 mm



Fachbreite	Türhöhe	Art.-Nr.	Preis €
1000 mm	1000 mm	1 43955	332,00
1250 mm	1000 mm	1 43965	412,00
1000 mm	2000 mm	1 43975	421,00
1250 mm	2000 mm	1 43985	499,00

- 2-flügelige Vorsatztüren 2000 mm hoch mit flächenbündigem Zylinderschloss und steckbaren Türslagern
- Passend für alle Regaltiefen
- Für Fachbreiten 1000 und 1250 mm
- Geliefert ohne Sockelleiste

Systembauteile und Zubehör


20. Regalschubladen




- Schubladen mit Vollauszug
- 3 Regaltiefen 400, 500 und 600 mm
- 3 Fachbreiten 1000, 1250 und 1300 mm
- 2 Schubladenfronnhöhen 75-150 mm
- Belastung 50 kg
- Oberfläche: RAL 7035 lichtgrau

Hinweis: Regale mit Regalschubladen müssen gegen Kippen gesichert werden.

Fachbreite		1000 mm		1250 mm		1300 mm	
Regaltiefe	Fronthöhe	Art.-Nr.	Preis €	Art.-Nr.	Preis €	Art.-Nr.	Preis €
400 mm	75 mm	1 40005	142,00	1 40065	146,00	1 40125	149,00
400 mm	150 mm	1 40015	149,00	1 40075	153,00	1 40135	156,00
500 mm	75 mm	1 40025	153,00	1 40085	157,00	1 40145	160,00
500 mm	150 mm	1 40035	160,00	1 40095	164,00	1 40155	166,00
600 mm	75 mm	1 40045	162,00	1 40105	167,00	1 40165	169,00
600 mm	150 mm	1 40055	171,00	1 40115	175,00	1 40175	177,00



Schubladeneinteilungen



- Verzinkter Schubladeneinzelrahmen erforderlich für die Schubladeneinteilung



- Querteiler als Zwischenteiler doppelt einsetzen. Raster 100 mm

Querteiler für Fronthöhe 75 mm		150 mm		
Fachtiefe	Art.-Nr.	Preis €	Art.-Nr.	Preis €
400 mm	1 40200	3,70	1 40203	4,95
500 mm	1 40201	4,65	1 40204	6,15
600 mm	1 40202	4,95	1 40205	6,60

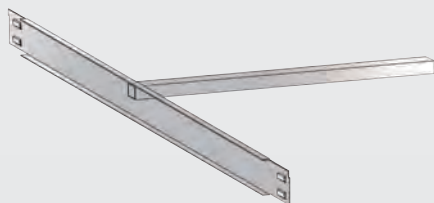


- Steckbleche zur Längsunterteilung der Schublade. **Hinweis:** Steckbleche mit 125 mm werden nur ausschließlich am Rand der Schubladen mit 1250 mm Länge eingesetzt

Schubladeneinzelrahmen für Fronthöhe 75 mm			150 mm	
Schubladengröße	Art.-Nr.	Preis €	Art.-Nr.	Preis €
1000 x 400 mm	1 40180	9,75	1 40190	12,95
1250 x 400 mm	1 40181	10,30	1 40191	13,70
1300 x 400 mm	1 40182	10,50	1 40192	13,95
1000 x 500 mm	1 40183	10,65	1 40193	14,20
1250 x 500 mm	1 40184	11,20	1 40194	14,95
1300 x 500 mm	1 40185	11,40	1 40195	15,20
1000 x 600 mm	1 40186	11,00	1 40196	14,60
1250 x 600 mm	1 40187	11,50	1 40197	15,35
1300 x 600 mm	1 40188	11,70	1 40198	15,60

Steckbleche für Fronthöhe 75 mm			150 mm	
Länge	Art.-Nr.	Preis €	Art.-Nr.	Preis €
100 mm	1 40206	0,80	1 40209	1,05
125 mm	1 40207	1,00	1 40210	1,35
200 mm	1 40208	1,15	1 40211	1,55


21. Kleiderstange



- Rohr 15 x 20 mm
- 2 Regaltiefen 500 und 600 mm
- 3 Fachbreiten 1000 - 1250 - 1300 mm
- Oberfläche: verzinkt

Kleiderstange für Fachtiefe 500 mm			600 mm	
Fachlänge	Art.-Nr.	Preis €	Art.-Nr.	Preis €
1000 mm	1 40224	20,00	1 40254	21,50
1250 mm	1 40234	22,80	1 40264	26,70
1300 mm	1 40244	24,20	1 40274	27,20

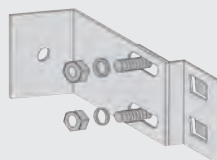
22. Regalverbinder



- Verbindungslasche zur Verbindung von Doppelregalen

Verbindungslasche	Art.-Nr.	Preis €
verzinkt	1 40284	2,70

23. Wandhalterung



- Wandhalter zur Sicherung von Fachbodenregalen geliefert mit Schrauben und Dübel.

Wandhalterung	Art.-Nr.	Preis €
verzinkt	1 40294	8,00

TS Fachbodenregale

mit 25 mm und 40 mm Fachbodenhöhe



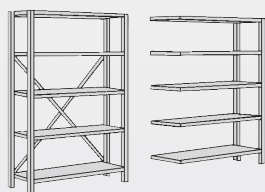
■ Fachböden sind einer der wichtigsten Bestandteile eines Lagersystems und daher auch für die optimale Ausnutzung der Lagerflächen und Lasten ausgelegt. Die Multitplus Fachböden ermöglichen Fachlasten von 150 bis 330 kg, je nach Gewicht der Lagerware. Einfach den passenden Fachboden wählen und in das Stecksystem einsetzen.

■ Der Bestseller ist der Fachboden 150 kg mit seiner einzigartigen Kantenhöhe von 25 mm für diese Fachlast. Er trägt 150 kg und ermöglicht eine präzise Lagerplatzverdichtung dank der Kombination mit der Rasterlochung der T-Profilpfosten.

in verzinkter Ausführung
 Fachbodenbelastung 150 kg

■ Das TS-Steckregalsystem ist ausgelegt für schwerste Belastungen zu einem erstaunlich günstigen Preis.

■ Alle Anforderungen an ein multifunktionelles Regalsystem mit Fachboden-Belastungen von 150 kg bis 250 kg und Feldlasten bis 2300 kg werden mit diesem System problemlos erfüllt.



■ **Stahlfachböden 150 kg**
 verzinkt, 25 mm stark,
 gelocht für Trennbleche.

■ **Grundregal bestehend aus:**
 2 Stützrahmen, Fußplatten,
 Fachböden, Fachbodenträger,
 Kreuzverband.

■ **Anbauregal bestehend aus:**
 1 Stützrahmen, Fußplatten, Fach-
 böden, Fachbodenträger.

■ **Sicherheit**
 Regale mit einem Höhen-/Tiefenverhältnis **größer 5:1** müssen **gegen Kippen gesichert** werden.

Höhe **2500 mm**, mit 6 Fachböden, Fachbodenbelastung 150 kg

Feldlast 1700 kg		Grundregal		Anbauregal	
Breite mm	Tiefe mm	Art.-Nr.	Preis €	Art.-Nr.	Preis €
750	300	5 10964	143,40	5 60964	100,35
	400	5 10974	152,60	5 60974	108,10
	500	5 10984	161,60	5 60984	115,80
	600	5 10994	170,45	5 60994	123,35
	800	5 11004	206,05	5 61004	155,60
1000	300	5 11014	151,00	5 61014	107,90
	400	5 11024	165,55	5 61024	121,05
	500	5 11034	178,70	5 61034	132,90
	600	5 11044	192,40	5 61044	145,30
	800	5 11054	221,65	5 61054	171,20
1300	300	5 11064	185,65	5 61064	141,55
	400	5 11074	201,20	5 61074	155,70
	500	5 11084	216,35	5 61084	169,55
	600	5 11094	231,55	5 61094	183,40
	800	5 11104	301,80	5 61104	250,35

Höhe **2000 mm**, mit 5 Fachböden, Fachbodenbelastung 150 kg

Feldlast 1300 kg		Grundregal		Anbauregal	
Breite mm	Tiefe mm	Art.-Nr.	Preis €	Art.-Nr.	Preis €
750	300	5 10814	115,70	5 60814	81,70
	400	5 10824	122,85	5 60824	88,00
	500	5 10834	129,90	5 60834	94,10
	600	5 10844	136,90	5 60844	100,20
	800	5 10854	165,45	5 60854	126,55
1000	300	5 10864	122,00	5 60864	88,00
	400	5 10874	133,65	5 60874	98,80
	500	5 10884	144,15	5 60884	108,35
	600	5 10894	155,20	5 60894	118,50
	800	5 10904	178,45	5 60904	139,55
1300	300	5 10914	151,20	5 60914	116,20
	400	5 10924	163,70	5 60924	127,75
	500	5 10934	175,90	5 60934	139,10
	600	5 10944	188,10	5 60944	150,40
	800	5 10954	245,55	5 60954	205,65

Höhe **3000 mm**, mit 7 Fachböden, Fachbodenbelastung 150 kg

Feldlast 2300 kg		Grundregal		Anbauregal	
Breite mm	Tiefe mm	Art.-Nr.	Preis €	Art.-Nr.	Preis €
750	300	5 11114	177,30	5 61114	122,05
	400	5 11124	187,55	5 61124	130,90
	500	5 11134	197,60	5 61134	139,60
	600	5 11144	207,50	5 61144	148,20
	800	5 11154	247,95	5 61154	185,35
1000	300	5 11164	186,10	5 61164	130,85
	400	5 11174	202,75	5 61174	146,00
	500	5 11184	217,55	5 61184	159,55
	600	5 11194	233,15	5 61194	173,85
	800	5 11204	266,15	5 61204	203,55
1300	300	5 11214	228,30	5 61214	171,00
	400	5 11224	246,00	5 61224	187,25
	500	5 11234	263,20	5 61234	203,20
	600	5 11244	280,50	5 61244	219,15
	800	5 11254	361,35	5 61254	296,70


Passendes Zubehör siehe Seite 39-41.

TS Steckregale

In verzinkter Ausführung

Fachbodenbelastung 250 kg

- Fachböden und Stützrahmen verzinkt.
- Leichter Aufbau durch das Stecksystem.
- Beliebig anpassbar an örtliche Gegebenheiten durch verschiedene Grund- und Anbaufeldlängen, jederzeit ausbaubar bis zu mehrgeschossigen Regalanlage.
- GS-geprüft nach BGR 234 und ausgestattet mit dem Gütezeichen RAL-RG 614



■ **Grundregal bestehend aus:**
2 Stützrahmen, Fußplatten, Fachböden, Fachbodenträger, Kreuzverband.

■ **Anbauregal bestehend aus:**
1 Stützrahmen, Fußplatten, Fachböden, Fachbodenträger.

■ **Stahlfachböden 250 kg**
verzinkt, 40 mm stark, gelocht für Trennbleche.

■ **Aufbaumaße:**
Grundregalbreite:
Fachbodenlänge + 60 mm

Anbauregalbreite:
Fachbodenlänge + 6 mm

Regaltiefe:
Fachbodentiefe + 36 mm

Höhe **2500 mm**, mit 6 Fachböden, Fachbodenbelastung 250 kg

Feldlast 1700 kg		Grundregal		Anbauregal	
Breite mm	Tiefe mm	Art.-Nr.	Preis €	Art.-Nr.	Preis €
1000	300	5 11364	167,65	5 61364	124,55
	400	5 11374	184,00	5 61374	139,55
	500	5 11384	203,75	5 61384	157,95
	600	5 11394	219,40	5 61394	172,30
	800	5 11404	251,10	5 61404	200,70
1300	300	5 11414	198,60	5 61414	154,50
	400	5 11424	217,70	5 61424	172,20
	500	5 11434	236,45	5 61434	189,65
	600	5 11444	255,35	5 61444	207,20
	800	5 11454	324,35	5 61454	272,90

Höhe **2000 mm**, mit 5 Fachböden, Fachbodenbelastung 250 kg

Feldlast 1300 kg		Grundregal		Anbauregal	
Breite mm	Tiefe mm	Art.-Nr.	Preis €	Art.-Nr.	Preis €
1000	300	5 11264	135,90	5 61264	101,90
	400	5 11274	149,05	5 61274	114,15
	500	5 11284	165,05	5 61284	129,25
	600	5 11294	177,70	5 61294	141,00
	800	5 11304	203,00	5 61304	164,10
1300	300	5 11314	162,00	5 61314	127,00
	400	5 11324	177,45	5 61324	141,50
	500	5 11334	192,65	5 61334	155,85
	600	5 11344	207,95	5 61344	170,25
	800	5 11354	264,35	5 61354	224,45

Höhe **3000 mm**, mit 7 Fachböden, Fachbodenbelastung 250 kg

Feldlast 2300 kg		Grundregal		Anbauregal	
Breite mm	Tiefe mm	Art.-Nr.	Preis €	Art.-Nr.	Preis €
1000	300	5 11464	205,60	5 61464	150,35
	400	5 11474	224,20	5 61474	167,55
	500	5 11484	246,80	5 61484	188,85
	600	5 11494	264,65	5 61494	205,35
	800	5 11504	300,50	5 61504	237,90
1300	300	5 11514	243,40	5 61514	186,10
	400	5 11524	265,20	5 61524	206,50
	500	5 11534	286,65	5 61534	226,65
	600	5 11544	308,25	5 61544	246,95
	800	5 11554	387,65	5 61554	323,00

Passendes Zubehör siehe Seite 39-41.

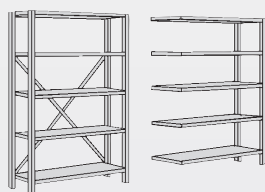
In RAL 7035 lichtgrau

Fachbodenbelastung 150 kg

- Ein modulares Stecksystem für viele Kombinationsmöglichkeiten.
- Aufbau durch einfache Steckmontage.
- Einfaches Ausrichten der Regale durch Kreuzstreben mit Spannschlössern.
- Fachböden im Raster von 25 mm verstellbar.
- Fachböden und Stützrahmen pulverbeschichtet in RAL 7035 lichtgrau.
- GS-geprüft nach BGR 234 und ausgestattet mit dem Gütezeichen RAL-RG 614.



Höhe **2500 mm**, mit 6 Fachböden, Fachbodenbelastung 150 kg



■ **Fachböden 150 kg**
lichtgrau, 25 mm stark, gelocht für Trennbleche.

■ **Grundregal bestehend aus:**
2 Stützrahmen, Fußplatten, Fachböden, Fachbodenträger, Kreuzverband.

■ **Anbauregal bestehend aus:**
1 Stützrahmen, Fußplatten, Fachböden, Fachbodenträger.

■ **Aufbaumaße:**
Grundregalbreite:
Fachbodenlänge + 60 mm
Anbauregalbreite:
Fachbodenlänge + 6 mm
Regaltiefe:
Fachbodentiefe + 36 mm

■ **Die Feldlast** ist die maximale zulässige Belastung eines Regalfeldes

■ Die Summe der Fachbodenlasten darf die angegebene Feldlast nicht überschreiten

Feldlast 1700 kg		Grundregal		Anbauregal	
Breite mm	Tiefe mm	Art.-Nr.	Preis €	Art.-Nr.	Preis €
750	300	5 10965	171,90	5 60965	118,05
	400	5 10975	179,90	5 60975	125,10
	500	5 10985	194,90	5 60985	138,45
	600	5 10995	203,85	5 60995	145,95
	800	5 11005	239,40	5 61005	178,30
1000	300	5 11015	176,05	5 61015	122,20
	400	5 11025	191,00	5 61025	136,20
	500	5 11035	211,10	5 61035	154,65
	600	5 11045	226,50	5 61045	168,85
	800	5 11055	256,35	5 61055	195,20
1300	300	5 11065	219,20	5 61065	164,35
	400	5 11075	232,80	5 61075	177,00
	500	5 11085	262,00	5 61085	204,50
	600	5 11095	276,70	5 61095	217,80
	800	5 11105	370,80	5 61105	308,65

Höhe **2000 mm**, mit 5 Fachböden, Fachbodenbelastung 150 kg

Feldlast 1300 kg		Grundregal		Anbauregal	
Breite mm	Tiefe mm	Art.-Nr.	Preis €	Art.-Nr.	Preis €
750	300	5 10815	137,65	5 60815	95,60
	400	5 10825	144,00	5 60825	101,30
	500	5 10835	155,90	5 60835	112,10
	600	5 10845	162,90	5 60845	118,15
	800	5 10855	191,45	5 60855	144,55
1000	300	5 10865	141,10	5 60865	99,05
	400	5 10875	153,25	5 60875	110,55
	500	5 10885	169,50	5 60885	125,60
	600	5 10895	181,80	5 60895	137,05
	800	5 10905	205,55	5 60905	158,65
1300	300	5 10915	177,40	5 60915	134,30
	400	5 10925	188,40	5 60925	144,70
	500	5 10935	212,15	5 60935	167,35
	600	5 10945	223,95	5 60945	178,20
	800	5 10955	301,30	5 60955	253,35

Höhe **3000 mm**, mit 7 Fachböden, Fachbodenbelastung 150 kg

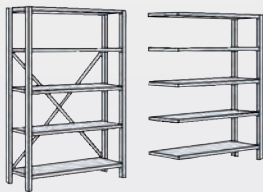
Feldlast 2300 kg		Grundregal		Anbauregal	
Breite mm	Tiefe mm	Art.-Nr.	Preis €	Art.-Nr.	Preis €
750	300	5 11115	209,25	5 61115	142,10
	400	5 11125	218,25	5 61125	150,15
	500	5 11135	235,20	5 61135	165,40
	600	5 11145	245,15	5 61145	173,95
	800	5 11155	285,25	5 61155	211,10
1000	300	5 11165	214,10	5 61165	146,90
	400	5 11175	231,20	5 61175	163,10
	500	5 11185	254,10	5 61185	184,30
	600	5 11195	271,80	5 61195	200,45
	800	5 11205	304,95	5 61205	230,85
1300	300	5 11215	266,10	5 61215	196,90
	400	5 11225	281,70	5 61225	211,55
	500	5 11235	315,15	5 61235	243,35
	600	5 11245	331,85	5 61245	258,60
	800	5 11255	440,25	5 61255	364,10

TS Steckregale

In RAL 7035 lichtgrau

Fachbodenbelastung 250 kg

- Fachböden und Stützrahmen pulverbeschichtet in RAL 7035 lichtgrau.
- Leichter Aufbau durch das Stecksystem.
- Beliebig anpassbar an örtliche Gegebenheiten durch verschiedene Grund- und Anbaufeldlängen, jederzeit ausbaubar bis zur mehrgeschossigen Regalanlage.
- GS-geprüft nach BGR 234 und ausgestattet mit dem Gütezeichen RAL-RG 614.



■ **Grundregal bestehend aus:**
2 Stützrahmen, Fußplatten, Fachböden, Fachbodenträger, Kreuzverband.

■ **Anbauregal bestehend aus:**
1 Stützrahmen, Fußplatten, Fachböden, Fachbodenträger.

■ **Stahlfachböden 250 kg**
lichtgrau 40 mm stark, gelocht für Trennbleche.

■ **Aufbaumaße:**
Grundregalbreite:
Fachbodenlänge + 60 mm

Anbauregalbreite:
Fachbodenlänge + 6 mm

Regaltiefe:
Fachbodentiefe + 36 mm

Höhe **2500 mm**, mit 6 Fachböden, Fachbodenbelastung 250 kg

Feldlast 1700 kg		Grundregal		Anbauregal	
Breite mm	Tiefe mm	Art.-Nr.	Preis €	Art.-Nr.	Preis €
1000	300	5 11365	199,15	5 61365	145,30
	400	5 11375	210,10	5 61375	155,30
	500	5 11385	233,70	5 61385	177,25
	600	5 11395	254,00	5 61395	196,15
1300	800	5 11405	278,70	5 61405	217,60
	300	5 11415	237,90	5 61415	183,05
	400	5 11425	256,80	5 61425	201,00
	500	5 11435	288,45	5 61435	231,00
600	600	5 11445	308,20	5 61445	249,30
	800	5 11455	391,15	5 61455	329,00

Höhe **2000 mm**, mit 5 Fachböden, Fachbodenbelastung 250 kg

Feldlast 1300 kg		Grundregal		Anbauregal	
Breite mm	Tiefe mm	Art.-Nr.	Preis €	Art.-Nr.	Preis €
1000	300	5 11265	160,35	5 61265	118,30
	400	5 11275	169,15	5 61275	126,45
	500	5 11285	188,25	5 61285	144,45
	600	5 11295	204,70	5 61295	160,00
	800	5 11305	224,20	5 61305	177,30
1300	300	5 11315	193,00	5 61315	149,90
	400	5 11325	208,40	5 61325	164,70
	500	5 11335	234,20	5 61335	189,40
	600	5 11345	250,20	5 61345	204,45
	800	5 11355	318,25	5 61355	270,30

Höhe **3000 mm**, mit 7 Fachböden, Fachbodenbelastung 250 kg

Feldlast 2300 kg		Grundregal		Anbauregal	
Breite mm	Tiefe mm	Art.-Nr.	Preis €	Art.-Nr.	Preis €
1000	300	5 11465	241,05	5 61465	173,85
	400	5 11475	253,45	5 61475	185,35
	500	5 11485	280,50	5 61485	210,70
	600	5 11495	303,70	5 61495	232,50
	800	5 11505	331,45	5 61505	256,95
1300	300	5 11515	287,95	5 61515	218,75
	400	5 11525	309,70	5 61525	239,55
	500	5 11535	341,05	5 61535	274,20
	600	5 11545	368,60	5 61545	295,35
	800	5 11555	464,30	5 61555	387,80

Systembauteile

Stützrahmen gesteckt

verzinkt oder in RAL 7035 lichtgrau



- Stützrahmen verzinkt.
- geliefert mit steckbaren Quertraversen und Stahlfußplatten.

- Stützrahmen pulverbeschichtet RAL 7035 lichtgrau.
- geliefert mit steckbaren Quertraversen und Stahlfußplatten.

- 1 zusätzliche Quertraverse erhöht die Stützrahmenbelastung um 400 kg.

verzinkt		Stützrahmentiefe									
Rahmenhöhe	Belastung	300 mm		400 mm		500 mm		600 mm		800 mm	
		Art.-Nr.	Preis €	Art.-Nr.	Preis €	Art.-Nr.	Preis €	Art.-Nr.	Preis €	Art.-Nr.	Preis €
1800	1300 kg	5 41204	29,00	5 41254	29,90	5 41304	30,80	5 41354	31,65	-----	-----
2000	1300 kg	5 41214	30,60	5 41264	31,55	5 41314	32,40	5 41364	35,50	5 41414	38,80
2300	1500 kg	541224	34,40	5 41274	35,35	5 41324	36,20	5 41374	37,10	5 41424	39,30
2500	1700 kg	5 41234	39,70	5 41284	41,10	5 41334	42,40	5 41384	43,45	5 41434	47,00
3000	2300 kg	5 41244	48,45	5 41294	49,90	5 41344	51,20	5 41394	52,50	5 41444	55,80
	Stecktraverse	5 42784	2,95	5 42794	3,40	5 42804	3,85	5 42814	4,30	5 42824	5,40

lichtgrau		Stützrahmentiefe									
Rahmenhöhe	Belastung	300 mm		400 mm		500 mm		600 mm		800 mm	
		Art.-Nr.	Preis €	Art.-Nr.	Preis €	Art.-Nr.	Preis €	Art.-Nr.	Preis €	Art.-Nr.	Preis €
1800	1300 kg	5 41205	35,75	5 41255	36,40	5 41305	37,50	5 41355	38,45	-----	-----
2000	1300 kg	5 41215	38,70	5 41265	39,30	5 41315	40,40	5 41365	41,35	5 41415	43,55
2300	1500 kg	541225	43,35	5 41275	44,00	5 41325	45,10	5 41375	46,05	5 41425	48,25
2500	1700 kg	5 41235	50,45	5 41285	51,40	5 41335	53,05	5 41385	54,50	5 41435	57,75
3000	2300 kg	5 41245	60,40	5 41295	61,30	5 41345	63,00	5 41395	64,40	5 41445	67,70
	Stecktraverse	5 42785	4,10	5 42795	4,40	5 42805	5,00	5 42815	5,45	5 42825	6,55

Blechseitenwand

verzinkt oder in RAL 7035 lichtgrau



- Kombinierbare Höhen.
- Nachträglicher Einbau möglich.
- Geliefert mit Befestigungsmaterial.

		Stützrahmentiefe									
Oberfläche	Höhe	300 mm		400 mm		500 mm		600 mm		800 mm	
		Art.-Nr.	Preis €	Art.-Nr.	Preis €	Art.-Nr.	Preis €	Art.-Nr.	Preis €	Art.-Nr.	Preis €
verzinkt	1050	5 44264	8,85	5 44274	11,05	5 44284	13,65	5 44294	15,60	5 44304	20,15
verzinkt	1300	5 44314	11,45	5 44324	14,30	5 44334	17,70	5 44344	20,30	5 44354	26,15
lichtgrau	1050	5 44265	10,50	5 44275	12,70	5 44285	15,25	5 44295	17,25	5 44305	21,80
lichtgrau	1300	5 44315	13,65	5 44325	16,50	5 44335	19,80	5 44345	22,40	5 44355	28,30

Blechrückwand

verzinkt oder in RAL 7035 lichtgrau



- Kombinierbare Höhen.
- Nachträglicher Einbau möglich.
- Geliefert mit Befestigungsmaterial.

		Fachbreite					
Oberfläche	Höhe	750 mm		1000 mm		1300 mm	
		Art.-Nr.	Preis €	Art.-Nr.	Preis €	Art.-Nr.	Preis €
verzinkt	500	5 44364	9,65	5 44374	13,00	5 44384	16,90
verzinkt	800	5 44394	15,60	5 44404	20,80	5 44414	27,00
verzinkt	1000	5 44424	18,80	5 44434	24,60	5 44444	32,00
lichtgrau	500	5 44365	10,90	5 44375	14,60	5 44385	19,00
lichtgrau	800	5 44395	17,55	5 44405	18,65	5 44415	30,40
lichtgrau	1000	5 44425	20,40	5 44435	25,85	5 44445	33,60

TS Steckregale

Systembauteile

Stahlfachboden



- Stahlfachboden kastenförmig profiliert für die optimale Lastverteilung bei hoher Tragfähigkeit.
- Bis 150 kg Belastung, Fachbodenstärke 25 mm.
- Bis 250-330 kg Belastung, Fachbodenstärke 40 mm.
- Systemlochung zur Aufnahme von Fachteilern.
- Geliefert ohne Fachbodenaufleger.

Fachbodenbreite

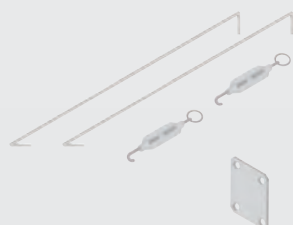
Oberfläche	Fachbodentiefe	Belastung	Fachbodenbreite					
			750 mm		1000 mm		1300 mm	
			Art.-Nr.	Preis €	Art.-Nr.	Preis €	Art.-Nr.	Preis €
verzinkt	300 mm	150 kg	5 41504	8,85	5 41554	10,10	5 41614	15,55
	400 mm	150 kg	5 41514	9,90	5 41564	12,05	5 41624	17,65
	500 mm	150 kg	5 41524	10,95	5 41574	13,80	5 41634	19,75
	600 mm	150 kg	5 41534	12,00	5 41584	15,65	5 41644	21,85
	800 mm	150 kg	5 41544	16,85	5 41594	19,45	5 41654	32,45
verzinkt	300 mm	250 kg	5 42954	10,00	5 41664	12,25	5 41724	17,05
	400 mm	250 kg	5 42964	11,45	5 41674	14,50	5 41734	19,75
	500 mm	250 kg	5 42974	12,90	5 41684	17,35	5 41744	22,45
	600 mm	250 kg	5 42984	14,40	5 41694	19,50	5 41754	25,15
	800 mm	250 kg	5 42994	19,45	5 41704	23,70	5 41764	35,55
verzinkt	300 mm	330 kg	-----	-----	5 41774	13,80	-----	-----
	400 mm	330 kg	-----	-----	5 41784	18,10	-----	-----
	500 mm	330 kg	-----	-----	5 41794	19,05	-----	-----
	600 mm	330 kg	-----	-----	5 41804	22,10	-----	-----
	800 mm	330 kg	-----	-----	5 41814	28,50	-----	-----
lichtgrau	300 mm	150 kg	5 41505	10,00	5 41555	10,70	5 41615	17,55
	400 mm	150 kg	5 41515	11,00	5 41565	12,85	5 41625	19,50
	500 mm	150 kg	5 41525	12,95	5 41575	15,65	5 41635	23,80
	600 mm	150 kg	5 41535	14,00	5 41585	17,45	5 41645	25,80
	800 mm	150 kg	5 41545	18,80	5 41595	21,65	5 41655	40,40
lichtgrau	300 mm	250 kg	5 42955	11,20	5 41665	13,90	5 41725	20,00
	400 mm	250 kg	5 42965	12,75	5 41675	15,40	5 41735	22,85
	500 mm	250 kg	5 42975	14,35	5 41685	18,80	5 41745	27,55
	600 mm	250 kg	5 42985	16,00	5 41695	21,70	5 41755	30,40
	800 mm	250 kg	5 42995	21,60	5 41705	24,75	5 41765	43,10

Fachbodenaufleger



Fachbodenträger verzinkt	Art.-Nr.	Preis €
Für Fachböden bis 150 kg pro Stück	5 41954	0,20
Für Fachböden ab 250-330 kg pro Stück	5 41964	0,35

Kreuzverband



- Für jedes 2. Regalfeld ist ein Kreuzverband erforderlich.
- Bei Regalhöhen mit 3 m ist in jedem Regalfeld ein Kreuzverband im Wechsel erforderlich.

Kreuzverband verzinkt	Art.-Nr.	Preis €
für Regalbreite 750 mm	5 41914	6,80
für Regalbreite 1000 mm	5 41914	6,80
für Regalbreite 1300 mm	5 41934	8,85

Anschlußblech für Doppelregale	Art.-Nr.	Preis €
1 Satz = 4 Stück	5 41944	13,60

Stahlfußplatte




Fußplatte verzinkt	Art.-Nr.	Preis €
Fußplatte	5 41970	0,35
Fußplatte für Doppelregale pro Stück	5 41974	0,70

Systembauteile

Längsriegel

zur Regalaussteifung




- Zur Regalaussteifung ohne Kreuzverband.
- Aussteifebenen bis Höhe 2000 mm 2 Paar, > 2000 mm 3 Paar.

Fachbreite

Pro Stück	Fachbodenstärke	Fachbreite					
		750 mm		1000 mm		1300 mm	
		Art.-Nr.	Preis €	Art.-Nr.	Preis €	Art.-Nr.	Preis €
verzinkt	25 mm	5 41834	4,30	5 41844	4,95	5 41854	6,45
verzinkt	40 mm	5 41924	4,30	5 41864	4,95	5 41874	6,45
lichtgrau	25 mm	5 41835	4,95	5 41845	5,80	5 41855	6,75
lichtgrau	40 mm	5 41925	4,95	5 41865	5,80	5 41875	6,75

Gitterseitenwand




- Drahtgitterseitenwände glanzverzinkt.
- Maschenweite 50 x 50 x 3 mm.
- geliefert inkl. Befestigungsmaterial.

Stützrahmentiefe

Gitterhöhe	300 mm		400 mm		500 mm		600 mm		800 mm	
	Art.-Nr.	Preis €	Art.-Nr.	Preis €	Art.-Nr.	Preis €	Art.-Nr.	Preis €	Art.-Nr.	Preis €
300	5 44454	16,05	5 44464	16,90	5 44474	17,80	5 44484	18,65	5 44494	20,35
500	5 44504	16,50	5 44514	18,30	5 44524	20,00	5 44534	21,75	5 44544	25,20
1000	5 44554	18,85	5 44564	21,65	5 44574	24,40	5 44584	27,15	5 44594	32,75
1950	5 44604	22,90	5 44614	26,15	5 44624	29,35	5 44634	32,60	5 44644	40,40

Giterrückwand



Fachbreite

Gitterhöhe	Fachbreite					
	750 mm		1000 mm		1300 mm	
	Art.-Nr.	Preis €	Art.-Nr.	Preis €	Art.-Nr.	Preis €
300 mm	5 44654	7,75	5 44694	9,85	5 44734	12,55
500 mm	5 44664	12,70	5 44704	16,35	5 44744	20,70
1000 mm	5 44674	20,65	5 44714	26,30	5 44754	33,05
1950 mm	5 44684	37,15	5 44724	48,15	5 44764	61,25

Fachtrennbleche



- Oberfläche verzinkt.
- Unterteilung der Fachböden zur optimalen Lagerung von Kleinteilen.
- Die angegebene Fachhöhe ist das Fachbodenzwischenmaß.
- Bei Bestellung von Trennblechen in lichtgrau, tauschen Sie in der Bestell-Nr. die Endziffer von 4 in 5 (Mehrpreis)

Fachhöhe 200 mm

Fachhöhe 300 mm

Fachhöhe 400 mm

Fachhöhe 500 mm

Fachtiefe	Fachbodenstärke 25 mm		Fachbodenstärke 40 mm		Fachbodenstärke 25 mm		Fachbodenstärke 40 mm		Fachbodenstärke 25 mm		Fachbodenstärke 40 mm		Fachbodenstärke 25 mm		Fachbodenstärke 40 mm	
	Art.-Nr.	Preis €	Art.-Nr.	Preis €	Art.-Nr.	Preis €	Art.-Nr.	Preis €	Art.-Nr.	Preis €	Art.-Nr.	Preis €	Art.-Nr.	Preis €	Art.-Nr.	Preis €
	300	5 41984	4,70	5 42034	4,85	5 42084	5,55	5 42134	5,75	5 42184	6,40	5 42234	6,60	5 42284	7,25	5 42334
400	5 41994	5,15	5 42044	5,40	5 42094	6,25	5 42144	6,45	5 42194	7,35	5 42244	7,60	5 42294	8,45	5 42344	8,70
500	5 42004	5,60	5 42054	5,90	5 42104	6,95	5 42154	7,25	5 42204	8,35	5 42254	8,65	5 42304	9,70	5 42354	9,95
600	5 42014	6,10	5 42064	6,45	5 42114	7,65	5 42164	8,00	5 42214	9,30	5 42264	9,65	5 42314	10,90	5 42364	11,20
800	5 42024	7,05	5 42074	7,50	5 42124	9,10	5 42174	9,55	5 42224	11,20	5 42274	11,70	5 42324	13,30	5 42374	13,75

Weiteres Zubehör für TS Regale auf Anfrage.

Regale für den Kfz-Bereich



Kleinteilregale mit Gitterwannen



Schüttgut- und Gitterkorbregale auf Seite 86

■ Fahrbare oder einhängbare Leitern passen an alle Regalsysteme und erleichtern den Zugang zu den oberen Regalfächern.

■ Holme aus rechteckigem Leichtstahlrohr in blau RAL 5010 pulverbeschichtet. Andere Farben oder Leitern in Alu sind gegen Mehrpreis lieferbar.

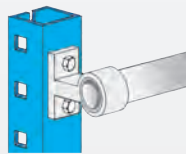
■ Rutschfeste Stufen aus Buche 80 mm breit naturlasiert, Stufenhöhe 250 mm.
■ Alle Leitern nach EN 131-1 mit Gütesiegel DELEIFA.



Regalleiter zum Einhängen

■ Regalleitern zum Einhängen mit 4 Einhängehaken Ø 30 mm. Das obere Hakenpaar sichert die Leiter beim Besteigen, das zweite Hakenpaar sorgt für die senkrechte Ruhestellung.

- Leiterbreite: **400 mm**
- Stufenbreite: **80 mm**



- Rohrhalterabstand max. 1300 mm

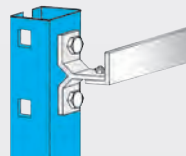
Stufen	Senkrechte Leiterhöhe	Leiterlänge	Gewicht	Art.-Nr.	Preis €
7	von 1,83 bis 1,86 m	1,95 m	7 kg	9 10002	142,00
8	von 2,07 bis 2,10 m	2,20 m	8 kg	9 10003	153,00
9	von 2,30 bis 2,33 m	2,45 m	11 kg	9 10004	173,00
10	von 2,54 bis 2,57 m	2,70 m	12 kg	9 10005	187,00
11	von 2,78 bis 2,81 m	2,95 m	13 kg	9 10006	198,00
12	von 3,01 bis 3,04 m	3,20 m	14,3 kg	9 10007	217,00
	Rohrhalter zum Anschrauben an den Stützrahmen	1 Stück		9 10015	6,75
	Rohrhalter mit Abschlußkappe (für Rohrende)	1 Stück		9 10016	6,75
	Einhängerohr Ø 25 mm mit Kunststoffüberzug	pro lfm.		9 10017	15,50
	Handlauf aus Stahlrohr verzinkt nach außen gestellt (rechts links sortierbar für 8 bis 10 Stufen)			9 10018	76,00
	Handlauf aus Stahlrohr verzinkt für 11 bis 12 Stufen			9 10019	98,00



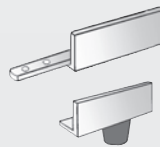
Parallel laufende Regalleiter

- Regalleiter läuft am Regal in einer Winkelschiene, der obere Rollenbeschlag ist einschiebbar zum einfachen Beistellen der Leiter im Ruhestand. Die unteren Rollen sind beim Besteigen der Leiter blockiert.
- Die senkrechte Leiterhöhe ist immer das Lotmaß von der Schienenoberkante bis zum Boden.

- Leiterbreite: **400 mm**
- Stufenbreite: **80 mm**



- Schienenthalerabstand max. 1300 mm



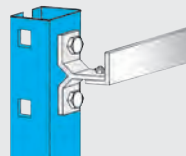
Stufen	Senkrechte Leiterhöhe	Ausladung	Art.-Nr.	Preis €
6	von 1,81 bis 2,08 m	0,72 m	9 10030	293,00
7	von 2,08 bis 2,32 m	0,81 m	9 10031	304,00
8	von 2,32 bis 2,56 m	0,89 m	9 10032	321,00
9	von 2,56 bis 2,80 m	0,98 m	9 10033	338,00
10	von 2,80 bis 3,04 m	1,07 m	9 10034	349,00
11	von 3,04 bis 3,27 m	1,16 m	9 10035	368,00
	Schienenthaler zum Anschrauben an den Stützrahmen	1 Stück	9 10040	7,25
	Laufschiene 25 / 25 mm verzinkt ungebohrt	pro lfm.	9 10041	14,00
	Schienenverbinder zum Verlängern der Laufschiene	1 Stück	9 10042	10,00
	Endanschlag als Stopper für das Schienenende	1 Stück	9 10043	4,30



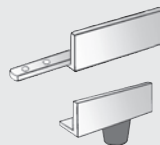
Querlaufende Regalleiter

■ Für Gangbreiten bis 1400 mm, die Leiter läuft auf 2 Schienen in den Regalreihen, die Leiter ist seitlich verschiebbar. Zur beidseitigen Besteigung kann die Leiter um 360° gedreht werden. Bei Nichtgebrauch kann die Leiter hochgehängt werden. Oberer und unterer Rollenbeschlag sind beim Besteigen der Leiter blockiert.

- Leiterbreite: **400 mm**
- Stufenbreite: **80 mm**



- Schienenthalerabstand max. 1300 mm



Stufen	Senkrechte Leiterhöhe	Steighöhe	Art.-Nr.	Preis €
6	von 2,20 bis 2,38 m	0,71 m	9 10051	469,00
7	von 2,42 bis 2,60 m	0,94 m	9 10052	489,00
8	von 2,65 bis 2,83 m	1,18 m	9 10053	505,00
9	von 2,88 bis 3,06 m	1,42 m	9 10054	521,00
10	von 3,13 bis 3,31 m	1,65 m	9 10055	539,00
	Schienenthaler zum Anschrauben an den Stützrahmen	1 Stück	9 10040	7,25
	Laufschiene 25 / 25 mm verzinkt ungebohrt	pro lfm.	9 10041	14,00
	Schienenverbinder zum Verlängern der Laufschiene	1 Stück	9 10042	10,00
	Endanschlag als Stopper für das Schienenende	1 Stück	9 10043	4,30

Regalleitern in anderen Farben oder in AluAusführung, Preise auf Anfrage.

Regalleitern

Podestleiter, Stufenleiter, Tritthocker



Fahrbare Podestleiter

- Fahrbare Podestleitern einseitig besteigbar mit 4 Lenkrollen die sich beim Besteigen selbsttätig blockieren.
- Die Holme sind aus Leichtstahl mit abgerundeten Kanten, blau RAL 5010, große Sicherheitsstufen aus geriffeltem Buchenholz, das Podest mit lasierter Sperrholzplatte.

- Podestgröße: **600 x 800 mm** mit 3 seitigem Plattformgeländer
- Stufentiefe: **145 mm**
- Stufenhöhe: **240 mm**
- Rollen Ø: **125 mm**

Größe	Podesthöhe	Arbeitshöhe max.	Platzbedarf	Gewicht	Art.-Nr.	Preis €	
3	720 mm	2500 mm	B 800 x L 1230 mm	37 kg	9 10060	647,00	
4	960 mm	2700 mm	B 860 x L 1400 mm	39 kg	9 10061	682,00	
5	1200 mm	2950 mm	B 920 x L 1570 mm	42 kg	9 10062	706,00	
6	1430 mm	3200 mm	B 980 x L 1740 mm	45 kg	9 10063	758,00	
7	1670 mm	3450 mm	B 1030 x L 1900 mm	52 kg	9 10064	813,00	
Einseitiger Handlauf verzinkt für Leitergröße 3, 4, 5						9 10065	65,00
Einseitiger Handlauf verzinkt für Leitergröße 6, 7						9 10066	76,00



Fahrbare Stufenleiter

- Fahrbare Stufenleitern einseitig besteigbar und klappbar mit einer Sicherheitsbrücke aus Buchenholz, ausgestattet mit selbstbremsenden Lenk- und Bockrollen. Ab Leitergröße 8 kann die Leiter wie eine Schubkarre verfahren werden. Die Holme sind aus Leichtstahlrohr blau RAL 5010, Stufen aus geriffeltem Buchenholz lasiert.

- Stufentiefe: **80 mm**
- Stufenhöhe: **240 mm**
- Rollen Ø: **100 mm**
- Ab Größe 8: Leitern nur mit 2 Hubrollen am Stützteil lieferbar

Größe	Höhe bis Sicherheitsbrücke	Arbeitshöhe max.	Leiterbreite	Gewicht	Art.-Nr.	Preis €	
4	940 mm	2700 mm	460 mm	11 kg	9 10071	313,00	
5	1180 mm	2950 mm	480 mm	12,6 kg	9 10072	333,00	
6	1410 mm	3200 mm	510 mm	14,3 kg	9 10073	366,00	
7	1650 mm	3400 mm	530 mm	16,7 kg	9 10074	386,00	
8	1880 mm	3650 mm	560 mm	18,3 kg	9 10075	363,00	
9	2120 mm	3850 mm	580 mm	25 kg	9 10076	393,00	
10	2350 mm	4100 mm	610 mm	27 kg	9 10077	418,00	
Ablagebrett im DIN A 4 Format zum Aufstecken auf den Leiterbügel						9 10078	27,00



- Aufsteckbare Ablage DIN A 4



Fahrbare Tritthocker

- Fahrbare Tritthocker zweiseitig besteigbar, ausgestattet mit 4 Bremsrollen für alle Fahrtrichtungen, die sich beim Besteigen selbsttätig blockieren. Die gebogenen Holme sind aus rechteckigem Leichtstahlrohr mit abgerundeten Kanten in blau RAL 5010, Große Sicherheits-Stufen sind aus geriffeltem Buchenholz lasiert.

- Stufentiefe: **145 mm**
- Stufenhöhe: **240 mm**
- Podestgröße: **320 x 250 mm**
- Rollen: **Ø 100 mm**

Größe	Senkrechte Höhe	Arbeitshöhe max.	Leiterbreite	Gewicht	Art.-Nr.	Preis €
2	480 mm	2200 mm	390 mm	8 kg	9 10080	245,00
3	720 mm	2550 mm	440 mm	11 kg	9 10081	287,00
4	960 mm	2750 mm	480 mm	14 kg	9 10082	334,00



Einfacher Tritthocker

- Tritthocker hoch belastbar, zweiseitig besteigbar, leicht tragbar. Die gebogenen Holme sind aus rechteckigem Leichtstahlrohr mit abgerundeten Kanten in blau RAL 5010. Große Sicherheits-Stufen sind aus geriffeltem Buchenholz lasiert.

- Stufentiefe: **145 mm**
- Stufenhöhe: **240 mm**
- Podestgröße: **320 x 250 mm**
- mit Tragöffnung

Größe	Senkrechte Höhe	Arbeitshöhe max.	Leiterbreite	Gewicht	Art.-Nr.	Preis €
2	480 mm	2200 mm	390 mm	5 kg	9 10090	96,50
3	720 mm	2550 mm	430 mm	8 kg	9 10091	134,00
4	960 mm	2750 mm	480 mm	11 kg	9 10092	185,00

TM Weitspann- und Großfachregale

Zur Lagerung von großvolumigen und sperrigen Gütern für Ablagenbelastungen bis 1500 kg




Das Weitspannregal im Stecksystem

- Das TM Weitspannregal ist ein robustes und vielseitiges Regalsystem für die Kommissionierung, Lagerung und Archivierung von Waren aller Art, durch sein vielfältiges Zubehör macht es das TM Weitspannregal zu einem optimalen Regalsystem für viele Einsatzzwecke.
- Durch die hohe Fachbelastung bis 1500 kg, die große Auswahl an Fachbreiten, Fachtiefen, Regalhöhen und verschiedenen Ablagen ist dieses Großfachregal bestens geeignet für großvolumiges und sperriges, schweres Lagergut in der Industrie, Handel und Handwerk.
- Geprüft nach der geltenden Norm EN 15512.




- **Der massive Stützrahmen** ausgefacht mit verschraubten Quer- und Diagonaltraversen



- **Mit eingelegten Holzfachböden** für die mittlere Belastung von 630 bis 832 kg



- **Verzinkte Stahlpaneelen** eingelegt in Stufenholme für Belastungen je nach Regaltiefe



- **Mit Gitterauflage** für Belastungen bis 500 kg pro m²

TM Weitspann- und Großfachregale

Anwendungsbeispiele und Referenzen



Das Weitspannregal für vielseitige Verwendungsmöglichkeiten

- Besonders geeignet zur Lagerung von sperrigen und schweren Lasten zu einem günstigen Preis-Leistungsverhältnis.
- Die Rahmensystembauweise mit Stützrahmen in 5 Bauhöhen, 5 Regaltiefen, 6 Fachbreiten und einem Einhängeraster 50 mm erlaubt eine freie Gestaltung der Regalfelder.
- Die massiven Stützrahmen sind Garant für hohe Standsicherheit und erlauben Feldlasten bis 4500 kg. Er besteht aus einem Fachwerk mit verschraubten Horizontal- und Diagonalstreben.
- Dieses Regalsystem ist nach EU-Richtlinie "FEM" 10.02.02 geprüft und zugelassen.



- **Grundregalbreite:** Fachbreite + 100 mm.
- **Anbauregalbreite:** Fachbreite + 50 mm.
- **Stufenholm:** H = 45 / 65 / 85 mm
- **Holzfachböden:**
Aus 19 mm starken Feinspanplatten der Güte P2 mit stirnseitigem Kantenschutz und Lastenverteilern
- **Oberfläche:** Ständer in RAL 5015 himmelblau, Holme in RAL 7035 lichtgrau
- **Geliefert:** Mit Stahlfußplatten und Sicherungsstiften

Hinweis: Die max. Knicklänge darf nicht mehr als 900 mm betragen. Weitspannregale ohne Wand- oder Bodenbefestigung dürfen nur per Hand beladen werden.



- Regalhöhe 2000 mm mit 3 Ablagen
- Regalhöhe 2500 mm mit 4 Ablagen
- Regalhöhe 3000 mm mit 5 Ablagen

Höhe 2000 mm, mit 3 Ablagen, Fachbreite 1250 mm

Belastung pro Ablage	Fachtiefe	Grundregal		Anbauregal	
		Art.-Nr.	Preis €	Art.-Nr.	Preis €
533 kg	500 mm	2 21203	179,35	2 71203	135,95
533 kg	600 mm	2 21213	193,10	2 71213	148,00
533 kg	800 mm	2 21223	218,20	2 71223	169,70
533 kg	1000 mm	2 21233	242,70	2 71233	190,80
533 kg	1200 mm	2 21243	269,10	2 71243	212,70

Höhe 2000 mm, mit 3 Ablagen, Fachbreite 1500 mm

Belastung pro Ablage	Fachtiefe	Grundregal		Anbauregal	
		Art.-Nr.	Preis €	Art.-Nr.	Preis €
792 kg	500 mm	221253	226,45	2 71253	183,05
792 kg	600 mm	221263	244,70	2 71263	199,60
792 kg	800 mm	221273	280,30	2 71273	231,80
792 kg	1000 mm	221283	294,90	2 71283	243,00
792 kg	1200 mm	221293	351,00	2 71293	294,60

Höhe 2500 mm, mit 4 Ablagen, Fachbreite 1250 mm

Belastung pro Ablage	Fachtiefe	Grundregal		Anbauregal	
		Art.-Nr.	Preis €	Art.-Nr.	Preis €
533 kg	500 mm	2 21503	228,00	2 71503	175,70
533 kg	600 mm	2 21513	245,60	2 71513	191,40
533 kg	800 mm	2 21523	277,80	2 71523	219,70
533 kg	1000 mm	2 21533	309,40	2 71533	247,30
533 kg	1200 mm	2 21543	343,00	2 71543	275,70

Höhe 2500 mm, mit 4 Ablagen, Fachbreite 1500 mm

Belastung pro Ablage	Fachtiefe	Grundregal		Anbauregal	
		Art.-Nr.	Preis €	Art.-Nr.	Preis €
792 kg	500 mm	2 21553	290,80	2 71553	238,50
792 kg	600 mm	2 21563	314,40	2 71563	260,20
792 kg	800 mm	2 21573	360,60	2 71573	302,50
792 kg	1000 mm	2 21583	379,00	2 71583	316,90
792 kg	1200 mm	2 21593	452,20	2 71593	384,90

Höhe 3000 mm, mit 5 Ablagen, Fachbreite 1250 mm

Belastung pro Ablage	Fachtiefe	Grundregal		Anbauregal	
		Art.-Nr.	Preis €	Art.-Nr.	Preis €
533 kg	500 mm	2 21803	276,65	2 71803	215,45
533 kg	600 mm	2 21813	298,10	2 71813	234,40
533 kg	800 mm	2 21823	337,40	2 71823	269,70
533 kg	1000 mm	2 21833	375,90	2 71833	303,70
533 kg	1200 mm	2 21843	416,90	2 71843	338,70

Höhe 3000 mm, mit 5 Ablagen, Fachbreite 1500 mm

Belastung pro Ablage	Fachtiefe	Grundregal		Anbauregal	
		Art.-Nr.	Preis €	Art.-Nr.	Preis €
792 kg	500 mm	2 21853	355,15	2 71853	293,95
792 kg	600 mm	2 21863	384,10	2 71863	320,80
792 kg	800 mm	2 21873	440,90	2 71873	373,20
792 kg	1000 mm	2 21883	462,90	2 71883	390,70
792 kg	1200 mm	2 21893	553,40	2 71893	475,20

Weiteres Zubehör ab Seite 51

TM Weitspann- und Großfachregale

mit hoher Belastbarkeit der Ablagen

Höhe **2000 mm**, mit 3 Ablagen, Fachbreite 1800 mm

Grundregal				Anbauregal	
Belastung pro Ablage	Fach-tiefe	Art.-Nr.	Preis €	Art.-Nr.	Preis €
683 kg	500 mm	2 21303	241,30	2 71303	197,90
683 kg	600 mm	2 21313	264,20	2 71313	219,10
683 kg	800 mm	2 21323	287,50	2 71323	239,00
683 kg	1000 mm	2 21333	314,40	2 71333	262,50
683 kg	1200 mm	2 21343	371,85	2 71343	315,45

Höhe **2500 mm**, mit 4 Ablagen, Fachbreite 1800 mm

Grundregal				Anbauregal	
Belastung pro Ablage	Fach-tiefe	Art.-Nr.	Preis €	Art.-Nr.	Preis €
683 kg	500 mm	2 21603	310,60	2 71603	258,30
683 kg	600 mm	2 21613	340,40	2 71613	286,20
683 kg	800 mm	2 21623	370,20	2 71623	312,10
683 kg	1000 mm	2 21633	405,00	2 71633	342,90
683 kg	1200 mm	2 21643	480,00	2 71643	412,70

Höhe **3000 mm**, mit 5 Ablagen, Fachbreite 1800 mm

Grundregal				Anbauregal	
Belastung pro Ablage	Fach-tiefe	Art.-Nr.	Preis €	Art.-Nr.	Preis €
683 kg	500 mm	2 21903	379,90	2 71903	318,70
683 kg	600 mm	2 21913	416,60	2 71913	353,30
683 kg	800 mm	2 21923	452,90	2 71923	385,20
683 kg	1000 mm	2 21933	495,40	2 71933	423,20
683 kg	1200 mm	2 21943	588,15	2 71943	509,95

Höhe **2000 mm**, mit 3 Ablagen, Fachbreite 2000 mm

Grundregal				Anbauregal	
Belastung pro Ablage	Fach-tiefe	Art.-Nr.	Preis €	Art.-Nr.	Preis €
633 kg	500 mm	2 21353	252,70	2 71353	209,30
633 kg	600 mm	2 21363	271,40	2 71363	226,30
633 kg	800 mm	2 21373	304,90	2 71373	256,40
633 kg	1000 mm	2 21383	334,05	2 71383	282,15
633 kg	1200 mm	2 21393	379,05	2 71393	322,65

Höhe **2500 mm**, mit 4 Ablagen, Fachbreite 2000 mm

Grundregal				Anbauregal	
Belastung pro Ablage	Fach-tiefe	Art.-Nr.	Preis €	Art.-Nr.	Preis €
633 kg	500 mm	2 21653	325,80	2 71653	273,50
633 kg	600 mm	2 21663	350,00	2 71663	295,80
633 kg	800 mm	2 21673	393,40	2 71673	335,30
633 kg	1000 mm	2 21683	431,20	2 71683	369,10
633 kg	1200 mm	2 21693	489,60	2 71693	422,30

Höhe **3000 mm**, mit 5 Ablagen, Fachbreite 2000 mm

Grundregal				Anbauregal	
Belastung pro Ablage	Fach-tiefe	Art.-Nr.	Preis €	Art.-Nr.	Preis €
633 kg	500 mm	2 21953	398,90	2 71953	337,70
633 kg	600 mm	2 21963	428,60	2 71963	365,30
633 kg	800 mm	2 21973	481,90	2 71973	414,20
633 kg	1000 mm	2 21983	528,15	2 71983	455,95
633 kg	1200 mm	2 21993	600,15	2 71993	521,95

Höhe **2000 mm**, mit 3 Ablagen, Fachbreite 2500 mm

Grundregal				Anbauregal	
Belastung pro Ablage	Fach-tiefe	Art.-Nr.	Preis €	Art.-Nr.	Preis €
470 kg	500 mm	2 21403	291,25	2 71403	247,85
470 kg	600 mm	2 21413	314,90	2 71413	269,80
470 kg	800 mm	2 21423	369,40	2 71423	320,90
470 kg	1000 mm	2 21433	388,50	2 71433	336,60
470 kg	1200 mm	2 21443	429,60	2 71443	373,20

Höhe **2500 mm**, mit 4 Ablagen, Fachbreite 2500 mm

Grundregal				Anbauregal	
Belastung pro Ablage	Fach-tiefe	Art.-Nr.	Preis €	Art.-Nr.	Preis €
470 kg	500 mm	2 21703	377,20	2 71703	324,90
470 kg	600 mm	2 21713	408,00	2 71713	353,80
470 kg	800 mm	2 21723	479,40	2 71723	421,30
470 kg	1000 mm	2 21733	503,80	2 71733	441,70
470 kg	1200 mm	2 21743	557,00	2 71743	489,70

Höhe **3000 mm**, mit 5 Ablagen, Fachbreite 2500 mm

Grundregal				Anbauregal	
Belastung pro Ablage	Fach-tiefe	Art.-Nr.	Preis €	Art.-Nr.	Preis €
470 kg	500 mm	2 22003	463,15	2 72003	401,95
470 kg	600 mm	2 22013	501,10	2 72013	437,80
470 kg	800 mm	2 22023	589,40	2 72023	521,70
470 kg	1000 mm	2 22033	618,90	2 72033	546,70
470 kg	1200 mm	2 22043	684,40	2 72043	606,20

Höhe **2000 mm**, mit 3 Ablagen, Fachbreite 2700 mm

Grundregal				Anbauregal	
Belastung pro Ablage	Fach-tiefe	Art.-Nr.	Preis €	Art.-Nr.	Preis €
832 kg	500 mm	2 21453	367,60	2 71453	324,20
832 kg	600 mm	2 21463	393,50	2 71463	348,40
832 kg	800 mm	2 21473	450,10	2 71473	401,60
832 kg	1000 mm	2 21483	472,65	2 71483	420,75
832 kg	1200 mm	2 21493	515,85	2 71493	459,45

Höhe **2500 mm**, mit 4 Ablagen, Fachbreite 2700 mm

Grundregal				Anbauregal	
Belastung pro Ablage	Fach-tiefe	Art.-Nr.	Preis €	Art.-Nr.	Preis €
832 kg	500 mm	2 21753	479,00	2 71753	426,70
832 kg	600 mm	2 21763	512,80	2 71763	458,60
832 kg	800 mm	2 21773	587,00	2 71773	528,90
832 kg	1000 mm	2 21783	616,00	2 71783	553,90
832 kg	1200 mm	2 21793	672,00	2 71793	604,70

Höhe **3000 mm**, mit 5 Ablagen, Fachbreite 2700 mm

Grundregal				Anbauregal	
Belastung pro Ablage	Fach-tiefe	Art.-Nr.	Preis €	Art.-Nr.	Preis €
832 kg	500 mm	2 22053	590,40	2 72053	529,20
832 kg	600 mm	2 22063	632,10	2 72063	568,80
832 kg	800 mm	2 22073	723,90	2 72073	656,20
832 kg	1000 mm	2 22083	759,15	2 72083	686,95
832 kg	1200 mm	2 22093	828,15	2 72093	749,95

TM Reifen- und Felgenregele

Für die optimale Lagerung bei einfachem Zugriff

- Preisgünstige Lösungen zur wirtschaftlichen und platzsparenden Lagerung von PKW-Reifen von 550 mm bis 650 mm Durchmesser oder Felgen von 14" bis 18".
- Eine optimale Lagerung auch für SUV-Räder.
- Schonende Lagerung der Reifen und Felgen ohne Druckstellen durch speziell geformte Holmprofile.
- Alle Ablagen können im Raster von 50 mm höhenverstellt werden.
- 3 Regalhöhen und 5 Regalbreiten sichern eine individuelle Anpassung der Regale an vorhandene Lagerräume.
- Dieses Regalsystem ist nach EU-Richtlinie "FEM" 10.02.02 geprüft und zugelassen.
- **Grundregalbreite:** Fachbreite + 100 mm.
- **Anbauregalbreite:** Fachbreite + 50 mm.
- **Regalhöhen:** 2000 / 2500 / 3000 mm.
- **Reifenholm:** H 70 mm
- **Oberfläche:** Stützrahmen RAL 5015, Reifenholme RAL 7035
- **Geliefert:** Mit Stahlfußplatten und Sicherungsstiften
- Regale mit einem Höhen- / Tiefenverhältnis **größer als 5: 1** müssen **gegen Kippen gesichert** werden.



■ Durch die spezielle Anpassung der Auflageflächen von 45° ist eine besonders schonende und sichere Lagerung der Reifen und Felgen im Reifenholm gewährleistet.

Höhe **2000 mm**, Fachtiefe 400 mm mit 3 Reifenablagen

Feldlast 4500 kg		Grundregal		Anbauregal	
Fachbreite	Fachlast	Art.-Nr.	Preis €	Art.-Nr.	Preis €
1250 mm	370 kg	2 22193	157,90	2 72193	115,40
1500 mm	300 kg	2 22203	169,00	2 72203	126,50
1800 mm	240 kg	2 22213	183,10	2 72213	140,60
2000 mm	210 kg	2 22223	197,20	2 72223	154,70
2250 mm	180 kg	2 22233	205,90	2 72233	163,40

Höhe **3000 mm**, Fachtiefe 400 mm mit 5 Reifenablagen

Feldlast 4500 kg		Grundregal		Anbauregal	
Fachbreite	Fachlast	Art.-Nr.	Preis €	Art.-Nr.	Preis €
1250 mm	370 kg	2 22293	240,50	2 72293	181,00
1500 mm	300 kg	2 22303	259,00	2 72303	199,50
1800 mm	240 kg	2 22313	282,50	2 72313	223,00
2000 mm	210 kg	2 22323	306,00	2 72323	246,50
2250 mm	180 kg	2 22333	320,50	2 72333	261,00

Höhe **2500 mm**, Fachtiefe 400 mm mit 4 Reifenablagen

Feldlast 4500 kg		Grundregal		Anbauregal	
Fachbreite	Fachlast	Art.-Nr.	Preis €	Art.-Nr.	Preis €
1250 mm	370 kg	2 22243	201,00	2 72243	149,10
1500 mm	300 kg	2 22253	215,80	2 72253	163,90
1800 mm	240 kg	2 22263	234,60	2 72263	182,70
2000 mm	210 kg	2 22273	253,40	2 72273	201,50
2250 mm	180 kg	2 22283	265,00	2 72283	213,10

Zusätzliche Fachebenen, bestehend aus 2 Reifenholmen und Sicherungsstiften.

Fachbreite	Fachlast	Art.-Nr.	Preis €
1250 mm	370 kg	2 46115	24,30
1500 mm	300 kg	2 46125	28,00
1800 mm	240 kg	2 46135	32,70
2000 mm	210 kg	2 46145	37,40
2250 mm	180 kg	2 46155	40,30

TM Weitspannregale mit Einhausung

sorgen für zusätzliche Sicherheit

■ Einfach und effizient können Sie hochwertige Waren oder wassergefährdende Stoffe durch TM Einhausungen vor unbefugtem Zugriff schützen.

■ Einhausung mit Rück- und Seitenwandgitter, Gitterabdeckung und Gittertüren vorbereitet für Vorhängeschloss.

■ Lieferbar als Grund- und Anbauregale mit Ausstattung nach Wahl.

■ Fachbreite 1800 mm, Regaltiefen 600 und 800 mm, Regalhöhen 2000 und 2500 mm.

■ **Grundregalbreite:** Fachbreite + 100 mm

■ **Anbauregalbreite:** Fachbreite + 50 mm

■ **Fachbreite:** 1800 mm

■ **Regalhöhen:** 2000 und 2500 mm

■ **Regaltiefe:** 600 und 800 mm

■ **Gittertüren:** 2 x Türflügel 900 mm,

Höhe 2000 und 2500 mm

■ **Gitter:** Maschenweite 50 x 50 mm

■ **Türverschluss:** Vorbereitet für Vorhängeschloss

■ **Oberfläche:** Stützrahmen RAL 5015 himmelblau, Holme, Gitterwände, Regaltüren in RAL 7035 lichtgrau



Lieferumfang:

■ **Grundregal:** 1 Gitterdoppeltüre 1800 mm, 1 Gitterrückwand, 2 Gitterseitenwände, 1 Gitterabdeckung, Ablagen nach Auswahl

■ **Anbauregal:** 1 Gitterdoppeltüre 1800 mm, 1 Gitterrückwand, 1 Gitterseitenwand, 1 Gitterabdeckung, Ablagen nach Auswahl

■ Für Regalhöhe 2000 mm sollten 2 Ablagen, für Regalhöhe 2500 mm 3 Ablagen eingesetzt werden


Fachtiefe	Regalhöhe 2000 mm				Regalhöhe 2500 mm			
	Grundregal		Anbauregal		Grundregal		Anbauregal	
	Art.-Nr.	Preis €	Art.-Nr.	Preis €	Art.-Nr.	Preis €	Art.-Nr.	Preis €
600 mm	2 22103	698,00	2 72103	614,00	2 22123	852,00	2 72123	751,00
800 mm	2 22113	726,00	2 72113	632,00	2 22133	886,00	2 72133	772,00



Holzablage

■ aus einer 19 mm starken Feinspanplatte P2 eingelegt in Stufenholme


■ Geliefert: mit Lastenverteiler, Kantenschutz und Sicherungsstiften



Stahlblechpaneelen

■ aus verzinktem Stahlblech eingelegt in Stufenholme

■ Geliefert: mit Sicherungsstiften



Gitterboden

■ verzinkt, Maschenweite 50 x 100 mm eingelegt in Stufenholme

■ Geliefert: mit Sicherungsstiften

Stufenholm 65 x 36 mm		Tiefe 600 mm		800 mm	
Fachbreite	Fachlast	Art.-Nr.	Preis €	Art.-Nr.	Preis €
1800 mm	683 kg	2 40317	58,00	2 40324	63,50

Stufenholm 65 x 36 mm		Tiefe 600 mm		800 mm	
Fachbreite	Fachlast	Art.-Nr.	Preis €	Art.-Nr.	Preis €
1800 mm	683 kg	2 41175	67,85	2 41182	86,05

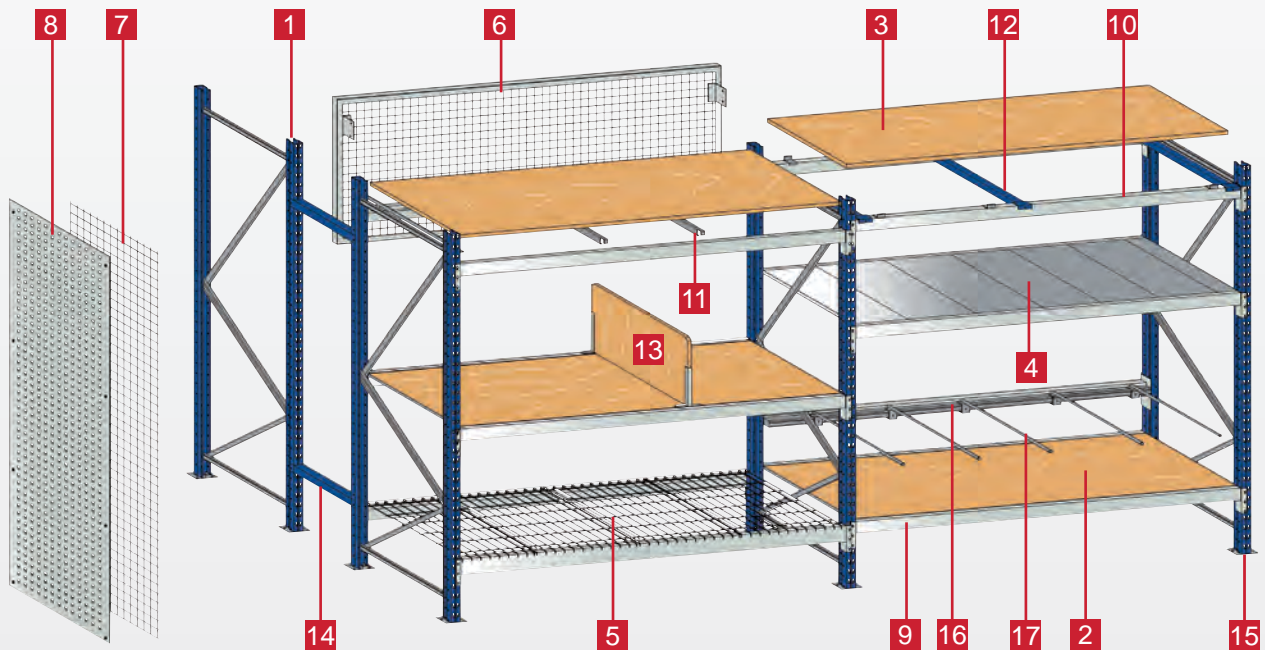
Stufenholm 65 x 36 mm		Tiefe 600 mm		800 mm	
Fachbreite	Fachlast	Art.-Nr.	Preis €	Art.-Nr.	Preis €
1800 mm	ca. 300 kg	2 41245	58,50	2 41246	64,20

Auffangwanne



- Auffangwanne mit Bauartzulassung
- Für Fachbreite 1800 mm
- Fachtiefe 800 mm
- Auffangwanne RAL 1028 gelb mit Kufen
- Auffangvolumen 375 l
- Wannenhöhe 361 mm

Auffangwanne	Art.-Nr.	Preis €
	2 41247	349,00



- 1 Stützrahmen
- 2 Holzfachboden
- 3 Aufgelegter Holzfachboden
- 4 Stahlblechpaneelen
- 5 Gitterablage
- 6 Giterrückwand
- 7 Gitterseitenwand
- 8 Lochblechseitenwand
- 9 Stufenholm
- 10 Kastenholm
- 11 Tiefenaufgabe Stufenholm
- 12 Tiefenaufgabe Kastenholm
- 13 Fachteiler
- 14 Distanzhalter
- 15 Fußplatte
- 16 Stellstifttraverse
- 17 Stellstifte

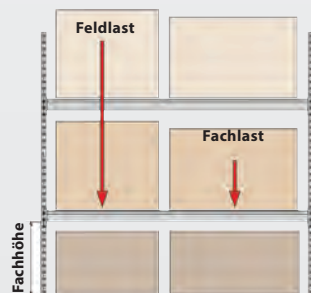
Technische Bestimmungen

■ Tragfähigkeit der Rahmen

Die zulässige Rahmentragfähigkeit ist abhängig von der Fachhöhe und Ausfachung. Die angegebenen Werte gelten für Regale mit mindestens 2 Paar Längsholmen je Regalfeld und mindestens 4 Regalfeldern.

■ Lastangaben der Ablage

gelten nur bei gleichmäßig verteilter Last.



■ Belastungstabelle der Stützrahmen

Fachhöhe	Rahmenbelastung
600 mm	4500 kg
800 mm	4500 kg
1000 mm	4000 kg
1200 mm	3000 kg
1500 mm	2000 kg


■ Sicherheit

Maximale Fachlast 1500 kg. Angegebene Traglasten gelten für gleichmäßig verteilte Last je Holmpaar.

■ Weitspannregale ohne Boden- oder Wandverankerung dürfen nur per Hand beladen werden.

■ Regale mit einem Höhen-/Tiefenverhältnis größer als 5:1 müssen gegen Kippen gesichert werden.

1. Stützrahmen



- **Stützrahmen** in RAL 5015 himmelblau aus kaltgewalztem hochfestem Stahl mit verzinkten Horizontal- und Diagonalstreben zu einem stabilen Fachwerk verschraubt.
- Geliefert mit verzinkten Fußplatten.
- Lieferung erfolgt unmontiert.

Stützrahmentiefe

Rahmenhöhe	400 mm		500 mm		600 mm		800 mm		1000 mm		1200 mm	
	Art.-Nr.	Preis €	Art.-Nr.	Preis €	Art.-Nr.	Preis €	Art.-Nr.	Preis €	Art.-Nr.	Preis €	Art.-Nr.	Preis €
■ 2000	2 44253	42,50	2 44003	43,40	2 44013	45,10	2 44023	48,50	2 44033	51,90	2 44043	56,40
■ 2500	2 44263	51,90	2 44053	52,30	2 44063	54,20	2 44073	58,10	2 44083	62,10	2 44093	67,30
■ 3000	2 44273	59,50	2 44103	61,20	2 44113	63,30	2 44123	67,70	2 44133	72,20	2 44143	78,20
■ 3500	2 44283	69,50	2 44153	71,00	2 44163	73,40	2 44173	78,30	2 44183	83,30	2 44193	90,00
■ 4000	2 44293	77,00	2 44203	79,00	2 44213	81,60	2 44223	87,00	2 44233	92,50	2 44243	100,00

■ Ab Lager lieferbar

TM Weitspann- und Großfachregale

Systembauteile und Zubehör

2. Eingelegter Holzfachboden



- Ablage aus einer 19 mm starken Feinspanplatte P2 eingelegt in die Stufenholme
- Geliefert mit Lastenverteiler, Kantenschutz und Sicherungsstiften
- Bei hoher Punktbelastung zusätzliche Lastenverteiler verwenden
- Stufenholme pulverbeschichtet in RAL 7035 lichtgrau

Hinweis: Die Belastungsangaben sind die maximalen Belastungen der Stufenholme bei gleichmäßig verteilter Last

mit Stufenholm		Fachtiefe 400 mm		500 mm		600 mm		800 mm		1000 mm		1200 mm	
Fachbreite	Fachlast	Art.-Nr.	Preis €	Art.-Nr.	Preis €	Art.-Nr.	Preis €	Art.-Nr.	Preis €	Art.-Nr.	Preis €	Art.-Nr.	Preis €
1000 mm	630 kg	2 40300	22,10	2 40307	24,20	2 40314	26,60	2 40321	35,40	2 40328	39,80	2 40335	46,60
1250 mm	533 kg	2 40301	28,15	2 40308	30,85	2 40315	34,30	2 40322	40,40	2 40329	46,30	2 40336	52,10
1500 mm	792 kg	2 40302	43,65	2 40309	46,55	2 40316	51,50	2 40323	61,10	2 40330	63,70	2 40337	79,40
1800 mm	683 kg	2 40303	48,20	2 40310	51,50	2 40317	58,00	2 40324	63,50	2 40331	70,20	2 40338	86,35
2000 mm	633 kg	2 40304	51,00	2 40311	55,30	2 40318	60,40	2 40325	69,30	2 40332	76,75	2 40339	88,75
2500 mm	470 kg	2 40305	63,15	2 40312	68,15	2 40319	74,90	2 40326	90,80	2 40333	94,90	2 40340	105,60
2700 mm	832 kg	2 40306	88,10	2 40313	93,60	2 40320	101,10	2 40327	117,70	2 40334	122,95	2 40341	134,35


3. Aufgelegter Holzfachboden



- Für hohe Belastungen, 22 mm starke Feinspanplatte aufgelegt auf Kastenholme 80 x 40 mm
- In RAL 7035 lichtgrau
- Geliefert mit Tiefenauflagen, Holzplattenanschlüssen und Sicherungsstiften
- Bei hoher Punktbelastung zusätzlich Tiefenauflagen verwenden

Kastenholm 80 x 40 mm		Fachtiefe 500 mm		600 mm		800 mm		1000 mm		1200 mm	
Fachbreite	Fachlast	Art.-Nr.	Preis €	Art.-Nr.	Preis €	Art.-Nr.	Preis €	Art.-Nr.	Preis €	Art.-Nr.	Preis €
1500 mm	1500 kg	2 41132	73,10	2 41139	78,60	2 41146	85,70	2 41153	97,90	2 41160	99,40
1800 mm	1500 kg	2 41133	78,20	2 41140	85,90	2 41147	91,10	2 41154	98,20	2 41161	105,40
2000 mm	1500 kg	2 41134	84,00	2 41141	89,40	2 41148	94,80	2 41155	102,10	2 41162	110,70
2500 mm	962 kg	2 41135	96,70	2 41142	102,80	2 41149	114,00	2 41156	122,70	2 41163	134,00
2700 mm	826 kg	2 41136	105,60	2 41143	112,70	2 41150	124,80	2 41157	134,60	2 41164	143,80

4. Stahlblechpaneelen




- Ablage aus verzinkten Stahlblechpaneelen
- Paneelbreiten 99 und 124 mm
- Geliefert komplett mit Stufenholmen und Sicherungsstiften
- Stufenholme pulverbeschichtet in RAL 7035 lichtgrau

Fachbreite	Fachtiefe			500 mm		600 mm		800 mm	
	Paneelen pro Ablage	Last		Art.-Nr.	Preis €	Art.-Nr.	Preis €	Art.-Nr.	Preis €
1250 mm	5 St. 99 mm / 6 St. 124 mm	533 kg		2 41166	38,55	2 41173	41,55	241180	56,15
1500 mm	5 St. 99 mm / 8 St. 124 mm	650 kg		2 41167	57,05	2 41174	60,55	241181	76,75
1800 mm	3 St. 99 mm / 12 St. 124 mm	683 kg		2 41168	63,95	2 41175	67,85	241182	86,05
2000 mm	5 St. 99 mm / 12 St. 124 mm	633 kg		2 41169	69,65	2 41176	74,15	241183	93,55
2500 mm	5 St. 99 mm / 16 St. 124 mm	470 kg		2 41170	89,35	2 41177	95,55	241184	113,15
2700 mm	2 St. 99 mm / 20 St. 124 mm	832 kg		2 41171	115,20	2 41178	121,50	241185	140,50

Fachbreite	Fachtiefe			1000 mm		1200 mm		
	Paneelen pro Ablage	Last		Art.-Nr.	Preis €	Last	Art.-Nr.	Preis €
1250 mm	5 St. 99 mm / 6 St. 124 mm	440 kg		241187	66,00	363 kg	2 41194	76,25
1500 mm	5 St. 99 mm / 8 St. 124 mm	520 kg		241188	88,30	429 kg	2 41195	100,15
1800 mm	3 St. 99 mm / 12 St. 124 mm	600 kg		241189	99,70	495 kg	2 41196	113,45
2000 mm	5 St. 99 mm / 12 St. 124 mm	633 kg		241190	108,50	561 kg	2 41197	123,55
2500 mm	5 St. 99 mm / 16 St. 124 mm	470 kg		241191	135,65	470 kg	2 41198	155,00
2700 mm	2 St. 99 mm / 20 St. 124 mm	832 kg		241192	164,45	726 kg	2 41199	185,05

Systembauteile und Zubehör

5. Drahtgitterablage




- Drahtgitterablage geeignet für Sprinkleranlagen, Farbeimer, Flüssigkeiten usw.
- geliefert in Segmenten
- Maschenweite 100 x 50 x 4 mm, verzinkt
- Geliefert komplett mit Kastenholmen und Sicherungsstiften
- Kastenholm pulverbeschichtet in RAL 7035 lichtgrau

Hinweis: Belastungsangaben sind maximale Belastungen bei gleichmäßig verteilter Last

Kastenholm lichtgrau			Fachtiefe 600 mm		800 mm		1000 mm		1200 mm	
Fachbreite	Fachlast	Anzahl der Segmente	Art.-Nr.	Preis €	Art.-Nr.	Preis €	Art.-Nr.	Preis €	Art.-Nr.	Preis €
1800 mm	1500 kg	2 Stück 900 mm	2 41200	88,00	2 41204	95,00	2 41208	101,00	2 41212	108,00
2000 mm	1500 kg	2 Stück 1000 mm	2 41201	93,00	2 41205	100,00	2 41209	107,00	2 41213	114,00
2500 mm	962 kg	2 Stück 1250 mm	2 41202	106,00	2 41206	114,00	2 41210	121,00	2 41214	129,00
2700 mm	826 kg	3 Stück 900 mm	2 41203	124,00	2 41207	133,00	2 41211	143,00	2 41215	153,00

6. Gitterrückwand



- Winkelrahmen, 30 x 30 mit Gitterfüllung
- Maschenweite 40 x 40 x 4 mm
- Oberfläche RAL 7035 lichtgrau


Fachbreite	Gitterhöhe 1000 mm		Gitterhöhe 1500 mm	
	Art.-Nr.	Preis €	Art.-Nr.	Preis €
1250 mm	2 41216	98,00	2 41222	108,00
1500 mm	2 41217	102,00	2 41223	123,00
1800 mm	2 41218	115,00	2 41224	132,00
2000 mm	2 41219	125,00	2 41225	145,00
2500 mm	2 41220	140,00	2 41226	160,00
2700 mm	2 41221	143,00	2 41227	167,00
Gitterhalter pro Stück			2 41228	10,00

Gitterhalter

Hinweis: Für jedes Gitterfeld werden 4 Gitterhalter benötigt




7. Gitterseitenwand



- **Gitterseitenwand** ohne Stützrahmen
- Maschenweite 50 x 50 mm geliefert mit Montagematerial
- Oberfläche in RAL 7035 lichtgrau

Rahmenhöhe	Stützrahmentiefe 400 mm		500 mm		600 mm		800 mm	
	Art.-Nr.	Preis €	Art.-Nr.	Preis €	Art.-Nr.	Preis €	Art.-Nr.	Preis €
2000 mm	2 41230	33,00	2 41233	43,00	2 41236	43,00	2 41239	51,00
2500 mm	2 41231	39,00	2 41234	49,00	2 41237	49,00	2 41240	60,00
3000 mm	2 41232	44,00	2 41235	57,00	2 41238	57,00	2 41241	70,00

8. Lochblechseitenwand



- Lochblechseitenwand mit Vierecklochung 10 mm, Lochraster 38 mm
- Geliefert mit Montagematerial
- Oberfläche: RAL 7035 lichtgrau oder verzinkt
- Passende Werkzeughalter ab Seite 180

Oberfläche	Rahmenhöhe	Stützrahmentiefe 400 mm		500 mm		600 mm		800 mm	
		Art.-Nr.	Preis €	Art.-Nr.	Preis €	Art.-Nr.	Preis €	Art.-Nr.	Preis €
verzinkt	2000 mm	2 41304	78,00	2 41314	96,00	2 41324	114,00	2 41334	153,00
lichtgrau	2000 mm	2 41305	86,00	2 41315	106,00	2 41325	125,00	2 41335	168,00

TM Weitspann- und Großfachregal

Systembauteile und Zubehör

9. Stufenholm



- Holme 45 x 36 / 65 x 36 / 85 x 36 mm
- Für 19 mm starke Plattenablagen
- Geliefert pro Paar mit Sicherungsstiften
- Oberfläche: RAL 7035 lichtgrau

Hinweis: Die Fachlastangaben sind die maximalen Belastungen der Stufenholme bei gleichmäßig verteilter Last.

Holmlänge	Fachlast	Stufenholm	Art.-Nr.	Preis €
■ 1000 mm	630 kg	45 x 36 mm	2 41345	14,90
■ 1250 mm	533 kg	45 x 36 mm	2 41355	17,40
■ 1500 mm	792 kg	65 x 36 mm	2 41365	31,50
■ 1800 mm	683 kg	65 x 36 mm	2 41375	33,20
■ 2000 mm	633 kg	65 x 36 mm	2 41385	35,60
■ 2500 mm	470 kg	65 x 36 mm	2 41395	42,40
■ 2500 mm	948 kg	85 x 36 mm	2 41405	56,10
■ 2700 mm	832 kg	85 x 36 mm	2 41415	64,60

10. Kastenholm



- Kastenholm 80 x 40 mm
- Für hohe Belastung bis 1500 kg
- In RAL 7035 lichtgrau
- Geliefert pro Paar mit Sicherungsstiften

Holmlänge	Fachlast	Kastenholm	Art.-Nr.	Preis €
1500 mm	1500 kg	80 x 40 mm	2 41425	53,00
1800 mm	1500 kg	80 x 40 mm	2 41435	57,60
2000 mm	1500 kg	80 x 40 mm	2 41445	61,10
2500 mm	962 kg	80 x 40 mm	2 41455	71,40
2700 mm	826 kg	80 x 40 mm	2 41465	77,40

11. Tiefenauflage für Stufenholme



- Einsteckbare Tiefenauflage für Stufenholme
- Zur Erhöhung der Belastbarkeit der eingelegten Holzfachböden und zur Stabilisierung der Stufenholme
- Aus verzinktem Stahlblech

Fachtiefe	Belastung	Art.-Nr.	Preis €
400 mm	150 kg	2 41480	1,85
500 mm	150 kg	2 41481	2,15
600 mm	150 kg	2 41482	2,50
800 mm	150 kg	2 41483	3,40
1000 mm	150 kg	2 41484	4,15
1200 mm	150 kg	2 41485	5,25

12. Tiefenauflage für Kastenholme




- Tiefenauflage für Kastenholme mit Plattenanschlag
- Zur Erhöhung der Belastbarkeit der aufgelegten Holzfachböden
- In RAL 7035 lichtgrau

Für Kastenholm 80 x 40 mm			
Fachtiefe	Belastung	Art.-Nr.	Preis €
500 mm	150 kg	2 41487	4,30
600 mm	150 kg	2 41488	4,60
800 mm	150 kg	2 41489	5,30
1000 mm	150 kg	2 41490	6,00
1200 mm	150 kg	2 41491	6,90

- Ab Lager lieferbar

13. Fachteiler



- Fachteiler aus einer 19 mm starken Spanplatte
- Passend für Plattenstärke 19 mm
- Höhe 400 mm
- Halter in RAL 7035 lichtgrau

Tiefe 500 mm		600 mm		800 mm		1000 mm		1200 mm	
Art.-Nr.	Preis €	Art.-Nr.	Preis €	Art.-Nr.	Preis €	Art.-Nr.	Preis €	Art.-Nr.	Preis €
2 41510	15,00	2 41511	15,50	2 41512	16,00	2 41513	16,50	2 41514	17,00

14. Distanzhalter



- Abstandshalter für Doppelregale
- Oberfläche: verzinkt

Distanzhalter	Art.-Nr.	Preis €
Halterlänge 100 mm	2 41515	8,00
Halterlänge 200 mm	2 41516	10,00

15. Stahlfußplatte



- Stahlfußplatte 60 x 105 x 3 mm verzinkt
- Geliefert mit Schraube DIN 933 M 6 x 40
- Unterlegbleche 2 mm stark

Stahlfußplatte	Art.-Nr.	Preis €
komplett mit Schraube	2 41517	3,00
Unterlegplatte 2 mm	2 41518	1,65

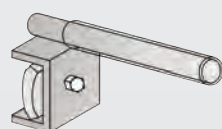
16. Stellstifttraverse



- Stellstifttraverse gesteckt im Raster von 50 mm verstellbar
- Oberfläche: RAL 7035 lichtgrau

Stellstifttraverse	Art.-Nr.	Preis €
Länge 1250 mm	2 41520	17,00
Länge 1500 mm	2 41521	20,00
Länge 1800 mm	2 41522	23,00
Länge 2000 mm	2 41523	25,00
Länge 2500 mm	2 41524	30,00
Länge 2700 mm	2 41525	33,00

17. Stellstifte





- Stellstifte verzinkt
- Ø 16 mm, stufenlos verstellbar

Stellstifte verzinkt	Art.-Nr.	Preis €
Länge 300 mm	1 47150	10,00
Länge 400 mm	1 47151	12,00
Länge 500 mm	1 47152	14,00
Länge 600 mm	1 47153	16,00

Das neue Palettenregal TI 1000

Für die optimale Lagerung von Stückgütern und Paletten

- Das Palettenregal-System TI 1000 bietet preisgünstig ideale Lösungen für die professionelle Lagerung von Paletten und schweren Lasten.
- Das Palettenregal in Standardausführung ist für Stützrahmenhöhen bis 7 m und Fachbreiten bis 3600 mm ausgelegt, es erlaubt Fachlasten bis 4800 kg sowie Feldlasten bis 16 t. Für Einzelprojekte sind Regalhöhen bis 12 m und Feldlasten bis 22 t möglich.
- Das Palettenregalsystem aus kaltgewalzten Profilen ist mit einer Systemteilung von 50 mm versehen. Durch die besondere Formgebung der Einhängelasche ist eine einfache Steckmontage und Verstellbarkeit der Längsholme gegeben.
- Dieses Regalsystem entspricht den neuesten deutschen und europäischen Sicherheitsbestimmungen (DIN EN 15512 / BGR 234).



Anwendungsbeispiele und Referenzen



Das Durchlaufregal (FIFO) ermöglicht eine First-in-First-out-Lagerung.



Drive-In, Einfahr-/Durchfahrregale.



Gitterwände als Absturzsicherung und zur Absicherung der Lagerbereiche.



Verschiebbare Palettenregale bringen bis 50% Platzersparnis.

TI 1000 Komplettregale

mit Preisvorteilen



■ Das gut durchdachte Paletten- und Schwerlastregalsystem TI 1000 ist ein anpassbares und äußerst preisgünstiges Regalsystem für das kleine oder große Palettenlager, für Sonder- oder Einwegpaletten, Gitterboxen und andere sperrige Lagergüter.

■ Durch ein abgestimmtes Programm der Regalkomponenten wie Stützrahmen, Holme und viele Zubehörteile kann das Palettenregalsystem allen individuellen Bedürfnissen an unterschiedliches Lagergut oder räumliche Gegebenheiten angepasst werden.

■ Stützrahmen und Ausfachung in Farbe mit hochwertiger Thermolackierung

■ Dieses Regalsystem entspricht den neuesten deutschen und europäischen Sicherheitsbestimmungen (DIN EN 15512 / BGR 234).

■ **Planungshinweis:**
Grundregallänge = Holmlänge + 170 / 180 / 240 mm
Anbauregallänge = Holmlänge + 85 / 90 / 120 mm

■ Die angegebenen Feldlastwerte für die Stützrahmen gelten nur bei 4 Feldern pro Regalzeile mit mindestens 2 Holmpaaren pro Regalfeld.

Lieferhinweis: Aus Sperrigkeitsgründen erfolgt die Lieferung der Palettenregale ab Werk.

Palettenregale mit 3 Lagerebenen



■ **Grundregal** bestehend aus:
2 Stützrahmen, 4 Fußplatten,
2 Holmpaaren L = 2700 mm,
8 Schwerlastankern

■ **Grundregallänge:** 2870 / 2880 mm
■ **Anbauregallänge:** 2785 / 2790 mm
■ **Regaltiefe:** 1100 mm
■ **Stützrahmen** RAL 5005 signalblau
■ **Holme** RAL 2004 orange

■ **Anbauregal** bestehend aus:
1 Stützrahmen, 2 Fußplatten,
2 Holmpaaren L= 2700 mm,
4 Schwerlastankern

Palettenregale mit 4 Lagerebenen



■ **Grundregal** bestehend aus:
2 Stützrahmen, 4 Fußplatten,
3 Holmpaaren L = 2700 mm,
8 Schwerlastankern

■ **Grundregallänge:** 2870 / 2880 / 2940 mm
■ **Anbauregallänge:** 2785 / 2790 / 2820 mm
■ **Regaltiefe:** 1100 mm
■ **Stützrahmen** RAL 5005 signalblau
■ **Holme** RAL 2004 orange

■ **Anbauregal** bestehend aus:
1 Stützrahmen, 2 Fußplatten,
3 Holmpaaren L= 2700 mm,
4 Schwerlastankern

Palettenregal mit 3 Lagerebenen Palettengewicht 700 kg Fachlast 2250 kg

Holm □ 100 x 40 mm		Länge 2700 mm					Grundregal		Anbauregal	
Regal- höhe	Ständer- typ	Fach- höhe	Paletten- höhe	Lager- ebenen	Paletten- stellplätze	Feldlast	Art.-Nr.	Preis €	Art.-Nr.	Preis €
3000 mm	TI 084	1000 mm	800 mm	3	9 Stück	9500 kg	■ 3 00800	306,00	■ 3 50800	219,00
4050 mm	TI 084	1250 mm	1050 mm	3	9 Stück	9200 kg	■ 3 00801	360,00	■ 3 50801	246,00
4950 mm	TI 092	1500 mm	1300 mm	3	9 Stück	13000 kg	■ 3 00802	450,00	■ 3 50802	291,00

Palettenregal mit 3 Lagerebenen Palettengewicht 1000 kg Fachlast 3000 kg

Holm □ 127 x 40 mm		Länge 2700 mm					Grundregal		Anbauregal	
Regal- höhe	Ständer- typ	Fach- höhe	Paletten- höhe	Lager- ebenen	Paletten- stellplätze	Feldlast	Art.-Nr.	Preis €	Art.-Nr.	Preis €
3000 mm	TI 084	1000 mm	800 mm	3	9 Stück	9500 kg	■ 3 00803	322,00	■ 3 50803	235,00
4050 mm	TI 084	1250 mm	1050 mm	3	9 Stück	9200 kg	■ 3 00804	376,00	■ 3 50804	262,00
4950 mm	TI 092	1500 mm	1300 mm	3	9 Stück	13000 kg	■ 3 00805	466,00	■ 3 50805	307,00

Palettenregal mit 3 Lagerebenen Palettengewicht 1500 kg Fachlast 4600 kg

Holm □ 150 x 50 mm		Länge 2700 mm					Grundregal		Anbauregal	
Regal- höhe	Ständer- typ	Fach- höhe	Paletten- höhe	Lager- ebenen	Paletten- stellplätze	Feldlast	Art.-Nr.	Preis €	Art.-Nr.	Preis €
3000 mm	TI 084	1000 mm	800 mm	3	9 Stück	9500 kg	3 00806	382,00	3 50806	295,00
4050 mm	TI 084	1250 mm	1050 mm	3	9 Stück	9200 kg	3 00807	436,00	3 50807	322,00
4950 mm	TI 092	1500 mm	1300 mm	3	9 Stück	13000 kg	3 00808	526,00	3 50808	367,00

Palettenregal mit 4 Lagerebenen Palettengewicht 700 kg Fachlast 2250 kg

Holm □ 100 x 40 mm		Länge 2700 mm					Grundregal		Anbauregal	
Regal- höhe	Ständer- typ	Fach- höhe	Paletten- höhe	Lager- ebenen	Paletten- stellplätze	Feldlast	Art.-Nr.	Preis €	Art.-Nr.	Preis €
4050 mm	TI 084	1000 mm	800 mm	4	12 Stück	9500 kg	■ 3 00809	426,00	■ 3 50809	312,00
4950 mm	TI 084	1250 mm	1050 mm	4	12 Stück	13500 kg	■ 3 00810	516,00	■ 3 50810	357,00
6000 mm	TI 092	1500 mm	1300 mm	4	12 Stück	13000 kg	■ 3 00811	586,00	■ 3 50811	392,00

Palettenregal mit 4 Lagerebenen Palettengewicht 1000 kg Fachlast 3000 kg

Holm □ 127 x 40 mm		Länge 2700 mm					Grundregal		Anbauregal	
Regal- höhe	Ständer- typ	Fach- höhe	Paletten- höhe	Lager- ebenen	Paletten- stellplätze	Feldlast	Art.-Nr.	Preis €	Art.-Nr.	Preis €
4050 mm	TI 084	1000 mm	800 mm	4	12 Stück	9500 kg	■ 3 00812	450,00	■ 3 50812	336,00
4950 mm	TI 092	1250 mm	1050 mm	4	12 Stück	13500 kg	■ 3 00813	540,00	■ 3 50813	381,00
6000 mm	TI 092	1500 mm	1300 mm	4	12 Stück	13000 kg	■ 3 00814	610,00	■ 3 50814	416,00

Palettenregal mit 4 Lagerebenen Palettengewicht 1500 kg Fachlast 4600 kg

Holm □ 150 x 50 x 2 mm		Länge 2700 mm					Grundregal		Anbauregal	
Regal- höhe	Ständer- typ	Fach- höhe	Paletten- höhe	Lager- ebenen	Paletten- stellplätze	Feldlast	Art.-Nr.	Preis €	Art.-Nr.	Preis €
4050 mm	TI 092	1000 mm	800 mm	4	12 Stück	13700 kg	3 00815	610,00	3 50815	461,00
4950 mm	TI 092	1250 mm	1050 mm	4	12 Stück	13500 kg	3 00816	630,00	3 50816	471,00
6000 mm	TI 122	1500 mm	1300 mm	4	12 Stück	14800 kg	3 00817	700,00	3 50817	506,00

■ Ab Lager lieferbar.

Passendes Zubehör ab Seite 62.

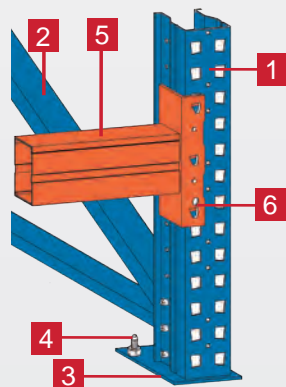
TI 1000 Palettenregale

Belastungsangaben

- Eine Palettenregalzeile muss aus mindestens 4 Regalfeldern bestehen.
- Je Regalfeld müssen mindestens 2 Holmpaare eingesetzt werden.
- Außenständer müssen bei Gängen und Verkehrswegen mindestens 500 mm höher als die oberste Lagerebene sein.
- Zwischenständer sollten mindestens 200 mm höher als die oberste Lagerebene sein.
- Die Fachebenen in einer Regalzeile dürfen nicht mehr als 200 mm voneinander abweichen.
- Durchgänge und Überbauten müssen durch eine Holzplatte gesichert sein, die lichte Durchgangshöhe muss mindestens 2000 mm betragen.
- Ist der Sicherheitsabstand zwischen den Paletten im Doppelregal kleiner als 100 mm muss eine Durchschiebesicherung verwendet werden.
- An allen frei stehenden Stützrahmen muss jeweils ein Rammschutz montiert werden.
- Bei frei im Raum stehenden Einzelregalen sind rückseitig Gitterrückwände vorzusehen.
- Betongüte: mindestens C 20/25 nach DIN 1045; Betonstärke mindestens 200 mm.

Systemaufbau

- 1 Stützrahmenprofil
- 2 Ausfächung RAL 5005 geschraubt
- 3 Fußplatte geschraubt
- 4 Schwerlastanker
- 5 Holm
- 6 Sicherungsstift

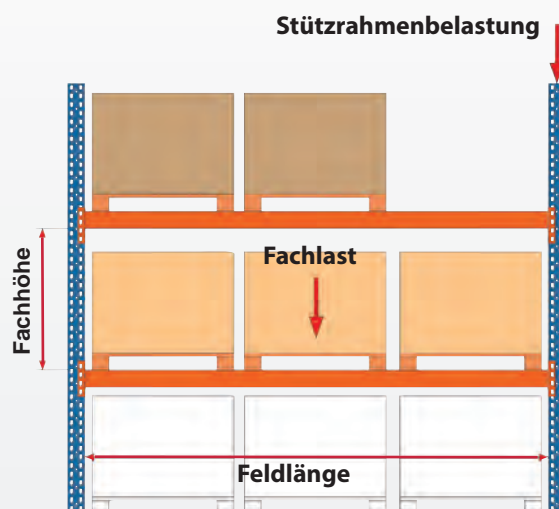


Wichtige Hinweise zur Traglastermittlung:

- Die Summe der Fachlasten darf die Stützrahmenbelastung nicht überschreiten.
- Die Tragfähigkeit der Stützrahmen ist abhängig von der Fachhöhe, der Anzahl der Regalfelder und dem Holmprofil.
- Die Fachlastangaben sind für eine Holmlänge von 2700 mm ermittelt und gelten nur bei Bodenverankerung der Stützrahmen und einer gleichmäßigen Lastverteilung der Auflageholme.
- Die Fachlasten dürfen die max. Stützrahmenbelastung nicht überschreiten.
- Die angegebenen Belastungswerte gelten nur bei 4 Feldern pro Regalzeile mit mindestens 2 Holmpaaren pro Regalfeld.
- Besteht ein Palettenregal aus nur 1, 2 oder 3 Regalfeldern, so sind die der Tragfähigkeitstabelle entnommenen Feldlasten der Stützrahmen mit dem Faktor 0,80; 0,87 oder 0,93 zu multiplizieren.

Genehmigung:

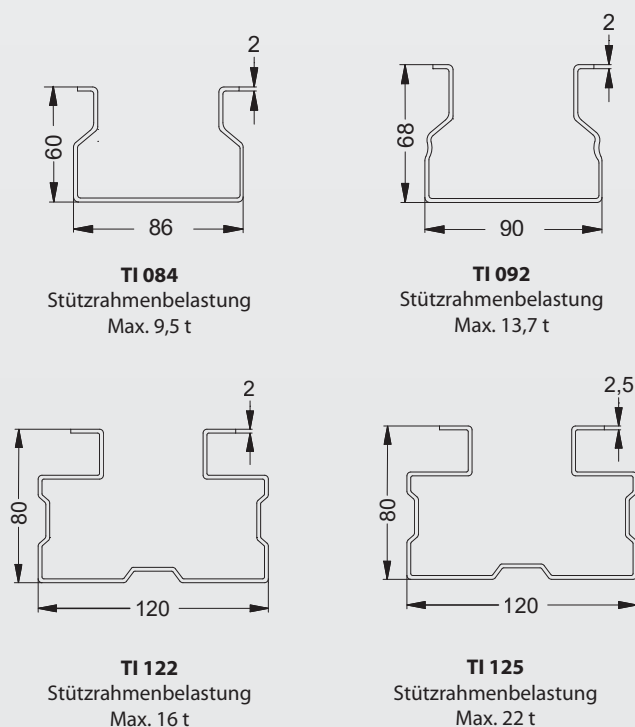
Bei Stützrahmenhöhen über 7500 mm sind die Vorgaben der einzelnen Landesbauverordnungen zu beachten.



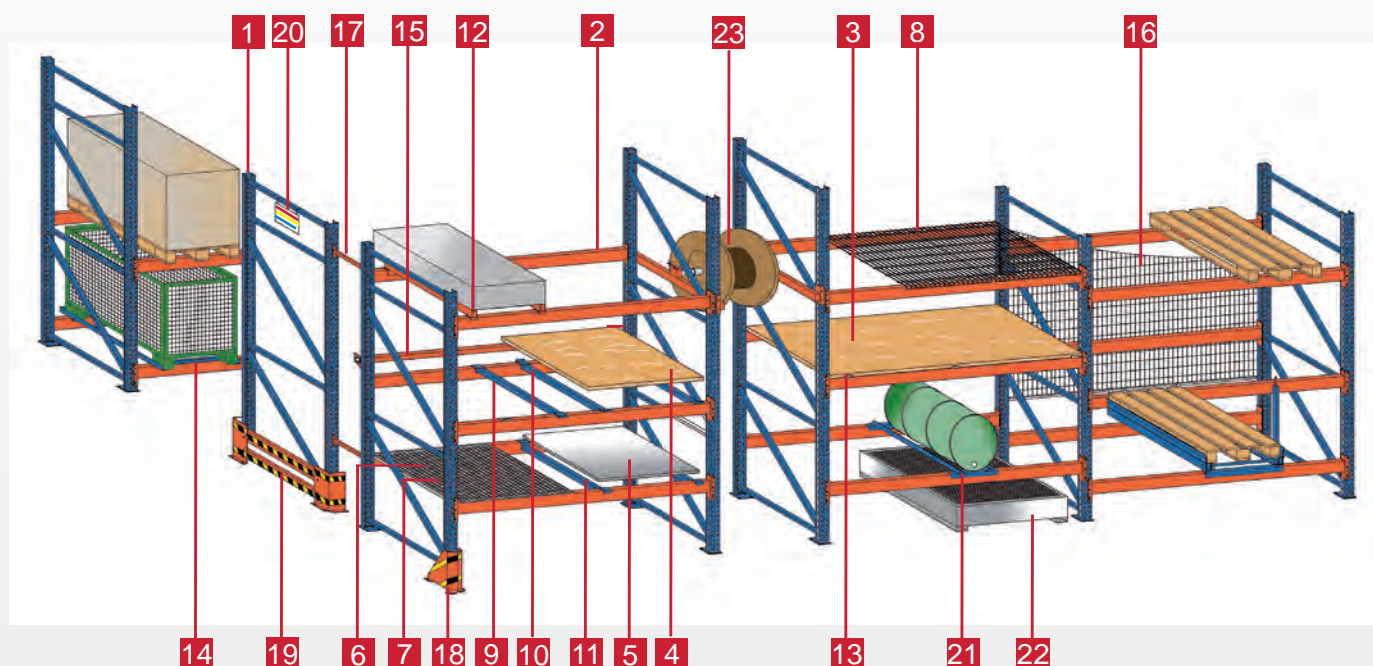
Belastungstabelle nach Eurocode 3

Belastung der Stützrahmen nach Fachhöhe				
Fachhöhe	TI 084	TI 092	TI 122	TI 125
1000 mm	9500 kg	13700 kg	16000 kg	22000 kg
1250 mm	9200 kg	13500 kg	15400 kg	21700 kg
1500 mm	9000 kg	13000 kg	14800 kg	21500 kg
1750 mm	8700 kg	12200 kg	13800 kg	21000 kg
2000 mm	8500 kg	11500 kg	13200 kg	20200 kg
2250 mm	7600 kg	10700 kg	12200 kg	18500 kg
2500 mm	6700 kg	9700 kg	10900 kg	16500 kg
3000 mm	-----	7800 kg	9500 kg	13500 kg

Querschnitt der Stützrahmenprofile und Belastung




Wegweiser für Systembauteile




- | | | | |
|-----------------------------|------------------------------|------------------------------|-----------------------|
| 1 Stützrahmen RAL 5005 | 8 Drahtgitterboden | 15 Durchschubsicherung | 21 Fassregale |
| 2 Längsholm | 9 Tiefenauflage mit Anschlag | 16 Gitterrückwand | 22 Auffangwanne |
| 3 Aufgelegter Holzfachboden | 10 Tiefenauflage | 17 Abstandshalter | 23 Kabeltrommelregale |
| 4 Eingelegter Holzfachboden | 11 Unterzug | 18 Rammschutz | Auf Anfrage: |
| 5 Stahlblechauflage | 12 Auflagebalken | 19 Rammschutz mit Leitplanke | Regalführungsschiene |
| 6 Eingelegter Gitterrost | 13 Anschlagwinkel | 20 Belastungsschild | |
| 7 Gitterrostsegment | 14 Einschubrahmen | | |




Aufgelegter Holzfachboden



Eingelegter Holzfachboden




Holzfachboden mit Blechbelag



Eingelegter Gitterrost



Durchschubsicherung



Gitterrückwand




Einschubrahmen für Gitterboxen

TI 1000 Palettenregale

Systembauteile und Zubehör


1. Stützrahmen

- Stützrahmen und Ausfachung in RAL 5005 signalblau
- Geliefert: mit 2 Fußplatten, 2 Unterlegplatten, 4 Schwerlastankern
- Stützrahmenbelastung nach Belastungstabelle
- Stützrahmentiefen 1100 mm und 800 mm
- Lieferung erfolgt unmontiert
- Andere Stützrahmenhöhen auf Anfrage



Stützrahmentiefe 1100 mm

Rahmenhöhe	TI 084 max. Belastung 9,5 t		TI 092 max. Belastung 13,7 t		TI 122 max. Belastung 16 t		TI 125 max. Belastung 22 t	
	Art.-Nr.	Preis €	Art.-Nr.	Preis €	Art.-Nr.	Preis €	Art.-Nr.	Preis €
1950 mm	■ 3 40000	71,00	-----	-----	-----	-----	-----	-----
2550 mm	■ 3 40001	77,00	-----	-----	-----	-----	-----	-----
3000 mm	■ 3 40002	87,00	-----	-----	-----	-----	-----	-----
3450 mm	■ 3 40003	99,00	-----	-----	-----	-----	-----	-----
4050 mm	■ 3 40004	114,00	-----	-----	-----	-----	-----	-----
4500 mm	-----	-----	■ 3 40010	150,00	3 40020	168,00	3 40030	199,00
4950 mm	-----	-----	■ 3 40011	159,00	3 40021	177,00	3 40031	210,00
5550 mm	-----	-----	■ 3 40012	179,00	3 40022	199,00	3 40032	236,00
6000 mm	-----	-----	■ 3 40013	194,00	3 40023	219,00	3 40033	259,00
6450 mm	-----	-----	3 40014	212,00	3 40024	239,00	3 40034	283,00
7050 mm	-----	-----	3 40015	222,00	3 40025	251,00	3 40035	299,00

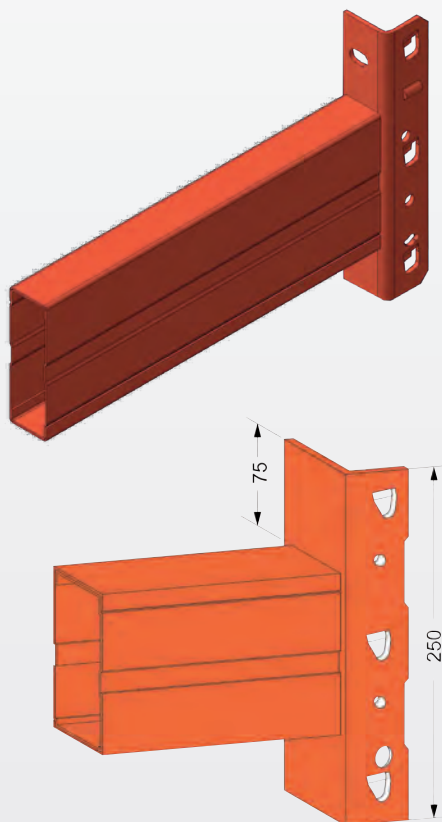


Stützrahmentiefe 800 mm

Rahmenhöhe	TI 084 max. Belastung 9,5 t		TI 092 max. Belastung 13,7 t		TI 122 max. Belastung 16 t		TI 125 max. Belastung 22 t	
	Art.-Nr.	Preis €	Art.-Nr.	Preis €	Art.-Nr.	Preis €	Art.-Nr.	Preis €
1950 mm	■ 3 40040	69,00	-----	-----	-----	-----	-----	-----
2550 mm	■ 3 40041	74,00	-----	-----	-----	-----	-----	-----
3000 mm	■ 3 40042	84,00	-----	-----	-----	-----	-----	-----
3450 mm	■ 3 40043	95,00	-----	-----	-----	-----	-----	-----
4050 mm	■ 3 40044	110,00	-----	-----	-----	-----	-----	-----
4500 mm	-----	-----	■ 3 40050	144,00	3 40060	162,00	3 40070	192,00
4950 mm	-----	-----	■ 3 40051	152,00	3 40061	172,00	3 40071	205,00
5550 mm	-----	-----	■ 3 40052	171,00	3 40062	192,00	3 40072	229,00
6000 mm	-----	-----	■ 3 40053	186,00	3 40063	213,00	3 40073	253,00
6450 mm	-----	-----	3 40054	203,00	3 40064	231,00	3 40074	273,00
7050 mm	-----	-----	3 40055	213,00	3 40065	243,00	3 40075	283,00

■ Ab Lager lieferbar.

2. Holme



- Kaltverformte Kastenprofile mit angeschweißten Agraffen.
- Die Holme sind im Raster von 50 mm verstellbar.
- Oberfläche: pulverbeschichtet RAL 2004 orange.
- Geliefert inkl. Sicherungsstift gegen unbeabsichtigtes Aushebeln.
- Andere Holmlängen, Belastungen und Farben auf Anfrage.

Holmlänge	Holmgröße	Belastung pro Paar	Art.-Nr.	Preis €
1850 mm	80 x 40 x 1,5 mm	2230 kg	■ 3 40080	49,00
1850 mm	100 x 40 x 1,5 mm	3450 kg	3 40081	53,00
2250 mm	100 x 40 x 1,5 mm	2700 kg	■ 3 40082	58,00
2250 mm	114 x 40 x 1,5 mm	3400 kg	3 40083	62,00
2700 mm	100 x 40 x 1,5 mm	2250 kg	■ 3 40084	66,00
2700 mm	127 x 40 x 1,5 mm	3000 kg	■ 3 40085	74,00
2700 mm	150 x 50 x 2,0 mm	4600 kg	3 40086	104,00
3300 mm	127 x 40 x 1,5 mm	2540 kg	3 40087	88,00
3300 mm	150 x 50 x 1,5 mm	3600 kg	■ 3 40089	104,00
3600 mm	150 x 50 x 1,5 mm	3300 kg	3 40090	110,00
3600 mm	155 x 50 x 2,0 mm	4000 kg	■ 3 40091	132,00

- Ab Lager lieferbar.

3. Aufgelegter Holzfachboden

- Spanplatte P2 38 mm stark, für nicht genormte Paletten und unterschiedliches Lagergut.
- Platten ab 2250 mm werden 2-teilig geliefert.
- Geliefert mit verzinkten Auflegewinkeln ohne Tiefenauflagen.



Hinweis: Beim Bestellen der Holzfachböden ist die Holmbreite wichtig für das Liefern der passenden Auflegewinkel.

Bei hoher Punktbelastung zusätzliche Tiefenauflagen verwenden.


Plattengröße	Holmbreite	Tragkraft pro Ebene ohne Tiefenauflagen	Art.-Nr.	Preis €
800 x 1850 mm	40 mm	1000 kg	3 40100	49,00
800 x 2250 mm	40 mm	1200 kg	3 40101	59,00
800 x 2700 mm	40 mm	1500 kg	3 40102	64,00
800 x 2700 mm	50 mm	1500 kg	3 40103	64,00
800 x 3300 mm	40 mm	1700 kg	3 40104	82,00
800 x 3300 mm	50 mm	1700 kg	3 40105	82,00
800 x 3600 mm	40 mm	1850 kg	3 40106	98,00
800 x 3600 mm	50 mm	1850 kg	3 40107	98,00
1100 x 1850 mm	40 mm	900 kg	3 40108	58,00
1100 x 2250 mm	40 mm	1100 kg	3 40109	68,00
1100 x 2700 mm	40 mm	1300 kg	3 40110	76,00
1100 x 2700 mm	50 mm	1300 kg	3 40111	76,00
1100 x 3300 mm	40 mm	1600 kg	3 40112	92,00
1100 x 3300 mm	50 mm	1600 kg	3 40113	92,00
1100 x 3600 mm	40 mm	1750 kg	3 40114	113,00
1100 x 3600 mm	50 mm	1750 kg	3 40115	113,00

TI 1000 Palettenregale

Systembauteile und Zubehör

4. Eingelegter Holzfachboden


- Eingelegte Spanplatten in Unterzügen sind bündig mit den Längsholmen und schützen die Plattenkanten beim Ein- und Auslagern
- Spanplatte P2 28 mm stark, bündig mit dem Längsholm
- Platten ab 2250 mm werden 2-teilig geliefert



Plattengröße	Tragkraft pro Ebene	Holm	Art.-Nr.	Preis €
800 x 1850 mm	1800 kg mit 3 Unterzügen	80 x 40 mm	3 40120	91,00
800 x 2250 mm	2400 kg mit 4 Unterzügen	100 x 40 mm	3 40121	118,00
800 x 2700 mm	2800 kg mit 5 Unterzügen	127 x 40 mm	3 40122	140,00
800 x 3300 mm	3400 kg mit 6 Unterzügen	150 x 50 mm	3 40125	164,00
800 x 3600 mm	3800 kg mit 7 Unterzügen	155 x 50 mm	3 40127	197,00
1100 x 1850 mm	1800 kg mit 3 Unterzügen	80 x 40 mm	3 40128	103,00
1100 x 2250 mm	2400 kg mit 4 Unterzügen	100 x 40 mm	3 40129	130,00
1100 x 2700 mm	2800 kg mit 5 Unterzügen	127 x 40 mm	3 40130	157,00
1100 x 3300 mm	3400 kg mit 6 Unterzügen	150 x 50 mm	3 40133	194,00
1100 x 3600 mm	3800 kg mit 7 Unterzügen	155 x 50 mm	3 40135	227,00

5. Stahlblechauflagen für aufgelegte Holzfachböden


- Stahlblechauflage für aufgelegte Holzfachböden 38 mm stark
- Verzinktes Stahlblech 1,5 mm stark, an den Längsseiten gekantet



Plattengröße	Tragkraft pro Ebene	Art.-Nr.	Preis €
800 x 1850 mm	1100 kg	3 40140	70,00
800 x 2250 mm	1300 kg	3 40141	94,00
800 x 2700 mm	1600 kg	3 40142	99,00
1100 x 1850 mm	1000 kg	3 40145	104,00
1100 x 2250 mm	1200 kg	3 40146	109,00
1100 x 2700 mm	1400 kg	3 40147	134,00

5. Stahlblechauflagen für eingelegte Holzfachböden

- Stahlblechauflage für eingelegte Holzfachböden 28 mm stark
- Verzinktes Stahlblech 1,5 mm stark, an den Längsseiten gekantet




Plattengröße	Tragkraft pro Ebene	Holm	Art.-Nr.	Preis €
800 x 1850 mm	1800 kg	80 x 40 mm	3 40150	70,00
800 x 2250 mm	2400 kg	100 x 40 mm	3 40151	94,00
800 x 2700 mm	2800 kg	127 x 40 mm	3 40152	99,00
1100 x 1850 mm	1800 kg	80 x 40 mm	3 40157	104,00
1100 x 2250 mm	2400 kg	100 x 40 mm	3 40158	109,00
1100 x 2700 mm	2800 kg	127 x 40 mm	3 40159	134,00

Systembauteile und Zubehör


6. Eingelegter Gitterrost

- Verzinkte Gitterroste holmbündig, eingelegt
 - Wasser- und luftdurchlässig
 - Belastung: 1000 kg pro lfm.
 - Maschenweite 33 x 33 mm
 - Tragstab 35 x 1,5 mm
 - Ab 2250 mm segmentierte Einteilung pro Fachebene
- Hinweis: Die Gitterrostbelastung darf die zulässige Fachlast nicht überschreiten



Regaltiefe	Holmlänge	Holmbreite	Tragkraft pro Ebene	Art.-Nr.	Preis €
800 mm	1850 mm	40 mm	2230 kg	3 40170	145,00
800 mm	2250 mm	40 mm	2700 kg	3 40171	176,00
800 mm	2700 mm	40 mm	3000 kg	3 40172	212,00
800 mm	3300 mm	50 mm	3600 kg	3 40175	252,00
800 mm	3600 mm	50 mm	4000 kg	3 40176	275,00
1100 mm	1850 mm	40 mm	2230 kg	3 40177	205,00
1100 mm	2250 mm	40 mm	2700 kg	3 40178	250,00
1100 mm	2700 mm	40 mm	3000 kg	3 40179	300,00
1100 mm	3300 mm	50 mm	3600 kg	3 40182	360,00
1100 mm	3600 mm	50 mm	4000 kg	3 40183	395,00


7. Gitterrostsegment



- Segmentierter Gitterrost holmbündig eingelegt
- Rostgröße T = 1100, L = 880 mm
- Holmbreite 40 / 50 mm
- Maschenweite 33 x 66 mm
- Belastung: 1000 kg pro Segment

Fachtiefe	Holmbreite	Art.-Nr.	Preis €
1100 mm	40 mm	3 42955	65,00
1100 mm	50 mm	3 42954	59,50


8. Drahtgitterboden



- Drahtgitterboden verzinkt
- Maschenweite 100 x 50 mm
- Segmentierte Einteilung pro Fachebene
- 3 Unterzüge pro Segment
- Belastung pro Segment 800 kg
- Segmentgröße T = 1100, L = 880 mm

Fachtiefe	Gitterlänge	Art.-Nr.	Preis €
1100 mm	880 mm	3 40184	35,00

9. Tiefenauflage mit Anschlag




- Tiefenauflagen mit Plattenanschlag, dadurch werden keine Auflagewinkel benötigt
- Oberfläche: RAL 5005 signalblau

Fachtiefe	Holmbreite	Belastung	Art.-Nr.	Preis €
800 mm	40 mm	550 kg	3 40185	8,00
800 mm	50 mm	550 kg	3 40186	8,00
1100 mm	40 mm	450 kg	3 40187	10,00
1100 mm	50 mm	450 kg	3 40188	10,00

TI 1000 Palettenregale

Systembauteile und Zubehör


10. Tiefenauflage



- Für die Quereinlagerung von Europaletten oder für aufgelegte Holzfachböden mit hoher Punktbelastung
- Oberfläche: RAL 5005 signalblau

Fachtiefe	Holmbreite	Belastung	Art.-Nr.	Preis €
800 mm	40 mm	550 kg	3 40190	8,00
800 mm	50 mm	550 kg	3 40191	8,00
1100 mm	40 mm	450 kg	3 40192	10,00
1100 mm	50 mm	450 kg	3 40193	10,00


11. Unterzug



- Für eingelegte Holzfachböden 28 mm stark
- Oberfläche: RAL 5005 signalblau

Fachtiefe	Holmbreite	Belastung	Art.-Nr.	Preis €
800 mm	40 mm	600 kg	3 40194	19,00
800 mm	50 mm	600 kg	3 40195	19,00
1100 mm	40 mm	600 kg	3 40196	21,00
1100 mm	50 mm	600 kg	3 40197	21,00

12. Auflagebalken



- Zur Lagerung von Holzplatten, Blechpaletten und großflächigem Lagergut
- Balkenprofil 80 x 50 mm
- Belastung 1000 kg
- Oberfläche: RAL 5005 signalblau

Hinweis: Beim Einsatz von Auflagebalken darf die Fachlast nicht überschritten werden.

Fachtiefe	Holmbreite	Belastung	Art.-Nr.	Preis €
800 mm	40 mm	1000 kg	3 40200	42,00
800 mm	50 mm	1000 kg	3 40201	42,00
1100 mm	40 mm	1000 kg	3 40202	45,00
1100 mm	50 mm	1000 kg	3 40203	45,00


13. Auflegewinkel



- Zentriert die 38 mm starke, aufgelegte Spanplatte auf dem Holm
- Länge 150 mm
- aus verzinktem Stahlblech

Auflegewinkel	Holmbreite	Art.-Nr.	Preis €
pro Stück	40 mm	3 40198	0,60
pro Stück	50 mm	3 40199	0,60

14. Einschubrahmen



- Einschubrahmen für Normgitterboxen, Behälter und Container 800 x 1200 mm
- Aus Winkelstahl 70 x 50 mm mit hinterem Anschlag
- Belastung 1200 kg
- Oberfläche: RAL 5005 signalblau

für Fachtiefe	Art.-Nr.	Preis €
1100 mm lang	3 40204	59,00


15. Durchschubsicherung



- Durchschubsicherung RAL 2004 orange
- Profil 40 x 40 x 2 mm
- Holmabstand 80 mm
- Geliefert mit 2 Sicherungsstiften


Holmlänge	Art.-Nr.	Preis €
1850 mm	3 40205	21,00
2250 mm	3 40206	24,00
2700 mm	3 40207	27,00
3300 mm	3 40208	30,00
3600 mm	3 40209	35,00

16. Giterrückwand



- Leichte Giterrückwand als Sturzschuttsicherung
- Rahmen aus Quadratrohr 19 x 19 x 1 mm
- Maschenweite 50 x 50 mm, Drahtstärke 2,5 mm
- Oberfläche: RAL 7037 staubgrau
- Die Gitterelemente werden mit Konsolen am Palettenregal befestigt
- Gitterabstand vom Regal 150 mm
- Die Preisgestaltung richtet sich nach der Regallänge und Regalhöhe

Gitterhöhe	Gitterlänge	Preis €
2200 mm	1500 mm	auf Anfrage
2200 mm	1200 mm	auf Anfrage
2200 mm	700 mm	auf Anfrage
1100 mm	1500 mm	auf Anfrage
1100 mm	1200 mm	auf Anfrage
1100 mm	700 mm	auf Anfrage



- Massive Giterrückwand geeignet für komplette Raumtrennungen, zum Einbau von Türen und Toren usw.
- Giterrückwand aus geschweißten Winkelrahmen 35 x 35 x 4 mm
- Maschenweite 40 x 40 mm, Drahtstärke 4 mm
- Gitterabstand vom Regal 150 mm
- Oberfläche: RAL 7040 fenstergrau
- Für jedes Gittereck wird ein Halter benötigt. Bei Reihengittern wird pro Eck oder Knotenpunkt je 1 Halter benötigt

Für Stützrahmenpfosten		TI 084 = B 84 mm		TI 092 = B 90 mm		TI 122 = B 120 mm	
Gitterhöhe	Holmlänge	Art.-Nr.	Preis €	Art.-Nr.	Preis €	Art.-Nr.	Preis €
1050 mm	1850 mm	3 40210	119,00	3 40220	119,00	3 40230	119,00
1050 mm	2250 mm	3 40211	137,00	3 40221	137,00	3 40231	137,00
1050 mm	2700 mm	3 40212	145,00	3 40222	145,00	3 40232	145,00
1050 mm	3300 mm	3 40213	156,00	3 40223	156,00	3 40233	156,00
1500 mm	1850 mm	3 40215	145,00	3 40225	145,00	3 40235	145,00
1500 mm	2250 mm	3 40216	155,00	3 40226	155,00	3 40236	155,00
1500 mm	2700 mm	3 40217	165,00	3 40227	165,00	3 40237	165,00
1500 mm	3300 mm	3 40218	180,00	3 40228	180,00	3 40238	180,00
1 Stück Gitterhalter		3 40137	10,00				

17. Abstandshalter




- Abstandshalter zur Verbindung von Doppelregalen
- Bis 3 m Regalhöhe werden 2 Abstandshalter ab 4 m Regalhöhe werden 3 Abstandshalter, ab 6 m Höhe werden 4 Stück benötigt
- Oberfläche: RAL 5005 signalblau
- Geliefert mit Schrauben

Für Stützenabstand	Art.-Nr.	Preis €
200 mm lang	3 40136	5,00

TI 1000 Palettenregale

Systembauteile und Zubehör

18. Rammschutz



- Als Anfahrtschutz in U- oder Winkelform sichert Palettenregale gegen das Anfahren im Stützenbereich
- Höhe 400 mm, Breite 175 mm
- Oberfläche: RAL 2004 orange
- geliefert mit Schwerlastankern

Rammschutz	Art.-Nr.	Preis €
U-Form	3 40240	39,00
Winkelform	3 40241	32,00

19. Rammschutz mit Leitplanke



- Massiver Rammschutz mit Leitplanke zum Schutz der Regalstirnseiten
- Höhe 400 mm
- Länge 1200 mm für Einfachregale und 2500 mm für Doppelregale
- Oberfläche: RAL 2004 orange
- geliefert mit Schwerlastankern

Rammschutzwand	Art.-Nr.	Preis €
Einfachregale 1200 mm	3 40242	75,00
Doppelregale 2500 mm	3 40243	99,00

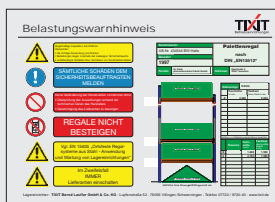
Pfostenschutz



- Pfostenschutz und Stützenverstärkung für TI Pfosten
- Höhe 800 mm
- geliefert mit Befestigungsmaterial
- Oberfläche: RAL 2004 orange

Für Stützrahmenpfosten	TI 084 = B 84 mm	TI 092 = B 90 mm	TI 122 = B 120 mm			
Stützenschutz	Art.-Nr.	Preis €	Art.-Nr.	Preis €	Art.-Nr.	Preis €
Höhe 800 mm	3 40244	44,00	3 40245	44,00	3 40246	49,00

20. Belastungsschilder



- Belastungsschild DIN A 3 in ALU-Dibond
- geliefert mit Kette und Ösen zum Aufhängen

Belastungsschild	Art.-Nr.	Preis €
297 x 420 mm	3 40247	70,00

Unterlegplatten



- Zum Ausgleich von Bodenebenenheiten. Oberfläche verzinkt

Unterlegplatten für	TI 084 120x100 mm	TI 092 130x130 mm	TI 122 175x130 mm			
	Art.-Nr.	Preis €	Art.-Nr.	Preis €	Art.-Nr.	Preis €
2 mm stark	3 40248	1,80	3 40249	2,10	3 40250	2,90

TI 1000 Fassregale

60- und 200-Literfässer optimal lagern

- Die preiswerte Lösung zur stehenden oder liegenden Lagerung von 60- und 200-Literfässern.
- Einfacher Regalaufbau durch Stützrahmen aus dem TI Palettenregalsystem. Die Stützrahmen sind zum einfachen Transport geschraubt, die Lagerebenen sind im Raster von 50 mm verstellbar.
- Kein Auslaufen von Flüssigkeiten durch geprüfte und zugelassene Auffangwannen für wassergefährdende Stoffe nach VbF Gefahrenklasse A III. Die Wannen sind 3 mm stark aus verzinktem Stahlblech mit Unterfahrkufen.
- Fassauflagen wahlweise in Standardausführung für die effiziente und sichere Fasslagerung oder mit Neigung zur Fassentleerung.
- Die Fässer und Auffangwannen sind frei zugänglich für die Ein- und Auslagerung mit dem Stapler.
- Stützrahmen und Zubehör in RAL 5005 signalblau, Holme in RAL 2004 orange.



21. Fassregale für 4 Fässer

- Grundregallänge: 1680 mm
- Anbauregallänge: 1590 mm
- Regaltiefe: 800 mm
- Regalhöhe: 1950 mm
- **Holmlänge:** 1500 mm
- **Geliefert:** Mit 4 Fassauflagen mit Neigung zur Fassentleerung
- Für die Lagerung von 6 Stück 60-l Fässern werden zusätzlich 2 Fassauflagen benötigt.



Fassregale für 4 Fässer	Art.-Nr.	Preis €
Grundregal ohne Auffangwanne	3 00923	474,00
Anbauregal ohne Auffangwanne	3 50923	405,00

Fassregale für 6 Fässer

- Grundregallänge: 2430 mm
- Anbauregallänge: 2340 mm
- Regaltiefe: 800 mm
- Regalhöhe: 1950 mm
- **Holmlänge:** 2250 mm
- **Geliefert:** Mit 6 Fassauflagen mit Neigung zur Fassentleerung



Fassregale für 6 Fässer	Art.-Nr.	Preis €
Grundregal ohne Auffangwanne	3 00933	548,00
Anbauregal ohne Auffangwanne	3 50933	479,00

Gerade Fassauflage



- Aus Winkelstahl
- Belastung 300 kg

- Gerade Auflage für 60- und 200-Literfässer

für Regaltiefe	Art.-Nr.	Preis €
800 mm	3 40251	40,00
1100 mm	3 40252	46,00

Fassauflage mit Neigung



- Aus Winkelstahl
- Belastung 300 kg

- Geneigte Auflage zur Fassentleerung mit Durchschubsicherung

für Regaltiefe	Art.-Nr.	Preis €
800 mm	3 40253	49,00
1100 mm	3 40254	57,00

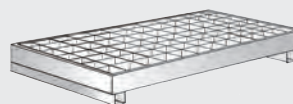
Kannenträger



- Stellfläche 297 x 420 mm
- Wird einfach in die Fassauflage gesteckt

Kannenträger	Art.-Nr.	Preis €
297 x 230 mm	3 40255	57,00

22. Ölauffangwannen verzinkt



- Auffangwannen mit Bauartzulassung für wassergefährdende Stoffe
- mit Kufen zum Unterfahren
- Gitterrostbelastung: 1000 kg


Hinweis zum Auffangvolumen: Die Auffangwanne muss mindestens 10% des gesamten Lagervolumens oder mindestens das Volumen des größten Einzelbehälters aufnehmen.

Ölauffangwannen für Regaltiefe 800 -1100 mm	Art.-Nr.	Preis €
Holmlänge 1500 mm, Wannengröße L 1325 x B 1320 x H 250 mm, Auffangvolumen 210 l, geliefert mit Gitterrost	3 42891	430,00
Holmlänge 2250 mm, Wannengröße L 2180 x B 1300 x H 310 mm, Auffangvolumen 360 l, geliefert mit Gitterrost	3 42893	675,00

TI 1000 Kabeltrommelregale

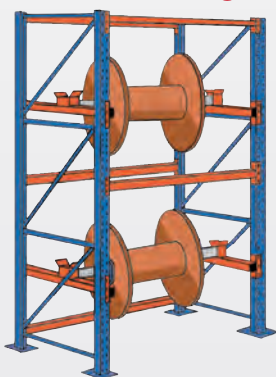
Kabeltrommeln in allen Größen preiswert lagern

■ Das TIXIT-Kabeltrommelsystem passend für alle Trommelgrößen und Belastungen für die manuelle oder maschinelle Abwicklung. Stützrahmenhöhen von 3,5–5,5 m und 3 Fachbreiten erlauben die genaue Anpassung der Regale an die Menge und Größe der zu lagernden Trommeln.



■ Farbige Stützrahmen RAL 5005 signalblau, Holme und Achsauflagen in RAL 2004 orange

Kabeltrommelregale

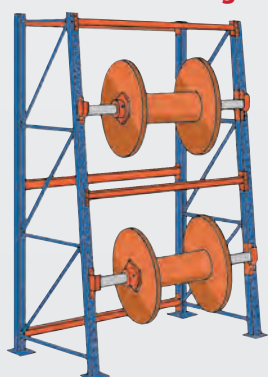


Mit geraden Stützrahmen für Trommeln bis 1400 mm Ø, geliefert ohne Achsen.

- **Achslängen:** 900, 1100, 1300 mm
- **Regaltiefe:** 1100 mm
- **Grundregallänge:** 1080, 1280, 1480 mm
- **Anbauregallänge:** 990, 1190, 1390 mm
- **Trommelgewicht:** bis 1500 kg
- **Achsauflagen** im Raster von 50 mm verstellbar mit Prismen- und seitlichen Einläufführungen für Achsen Ø von 30 bis 60 mm

			Lichte Feldbreite 900 mm		1100 mm		1300 mm	
Regalhöhe			Art.-Nr.	Preis €	Art.-Nr.	Preis €	Art.-Nr.	Preis €
3450 mm	Grundregal	2 Achsauflagen	3 00943	640,00	3 00953	648,00	3 00963	665,00
3450 mm	Anbauregal	2 Achsauflagen	3 50943	541,00	3 50953	549,00	3 50963	557,00
4050 mm	Grundregal	3 Achsauflagen	3 00973	860,00	3 00983	870,00	3 00993	880,00
4050 mm	Anbauregal	3 Achsauflagen	3 50973	746,00	3 50983	756,00	3 50993	766,00
5550 mm	Grundregal	4 Achsauflagen	3 01003	1180,00	3 01013	1192,00	3 01023	1204,00
5550 mm	Anbauregal	4 Achsauflagen	3 51003	1001,00	3 51013	1013,00	3 51023	1025,00

Kabeltrommelregale



Mit geneigten Stützrahmen für Trommeln bis 1400 mm Ø, geliefert ohne Achsen.

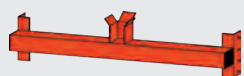
- **Achslängen:** 900, 1100, 1300 mm
- **Regaltiefe:** oben 800, unten 1100 mm
- **Grundregallänge:** 1080, 1280, 1480 mm
- **Anbauregallänge:** 990, 1190, 1390 mm
- **Trommelgewicht:** bis 1000 kg
- **Achsauflagen** im Raster von 50 mm verstellbar rechts - links am Stützrahmen verschraubt, für Achsen Ø von 30 bis 60 mm

			Lichte Feldbreite 900 mm		1100 mm		1300 mm	
Regalhöhe			Art.-Nr.	Preis €	Art.-Nr.	Preis €	Art.-Nr.	Preis €
3450 mm	Grundregal	2 Achsauflagen	3 01033	504,00	3 01043	512,00	3 01053	520,00
3450 mm	Anbauregal	2 Achsauflagen	3 51033	365,00	3 51043	373,00	3 51053	381,00
4050 mm	Grundregal	3 Achsauflagen	3 01063	626,00	3 01073	636,00	3 01083	646,00
4050 mm	Anbauregal	3 Achsauflagen	3 51063	467,00	3 51073	477,00	3 51083	487,00
5550 mm	Grundregal	4 Achsauflagen	3 01093	868,00	3 01103	880,00	3 01113	892,00
5550 mm	Anbauregal	4 Achsauflagen	3 51093	629,00	3 51103	641,00	3 51113	653,00

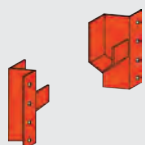
Achsen und Achsauflagen



■ Abrollachse geliefert mit 2 Flanschscheiben



■ Achsauflage für gerade Stützrahmen



■ Achsauflage rechts - links für geneigte Stützrahmen

Achsen für lichte Feldbreite		900 mm		1100 mm		1300 mm	
		Art.-Nr.	Preis €	Art.-Nr.	Preis €	Art.-Nr.	Preis €
■ Achse Ø 30 Farbe RAL 5005, mit 2 Flanschscheiben, belastbar 400 kg		3 40690	55,00	3 40691	57,00	3 40692	59,00
■ Achse Ø 60 aus Rohr 60/4 mm verzinkt, mit 2 Flanschscheiben, belastbar 1500 kg		3 40693	65,00	3 40694	68,00	3 40695	71,00

Achsauflagen

für gerade Stützrahmen mit Abrollprismen für Fachtiefe 1100 mm, Achslagertiefe ca 380 mm von vorne, Belastung 1500 kg pro Paar
für geneigte Stützrahmen, für rechts - links nutzbar, Belastung bis 1000 kg pro Paar

Art.-Nr.	Preis €
3 40696	159,00
3 40697	51,00

Kragarmregale

Belastbar, vielseitig, flexibel

- Für die zugriffsschnelle und übersichtliche Lagerung von Stangen, Rohren, Blechen, Balken, Hobelware und Platten bietet dieses Kragarmregalsystem preisgünstig praxisgerechte Lösungen.
- Es erlaubt individuelle Ausführungen mit beliebig langen Regalzeilen für die ein- oder zweiseitige Nutzung.
- Die hohe Tragfähigkeit der profilierten Regalständer und das einfache Verstellen der Kragarme durch ein geprüftes Steckbolzensystem sind wesentliche Vorteile für eine besonders flexible, anpassfähige Langgutlagerung.
- Dieses Regalsystem ist GS-geprüft und zugelassen nach BGR 234.



Kragarmregale

LB-Kragarmregale für normale Belastung

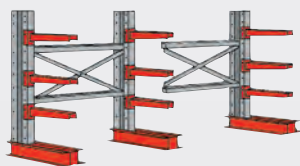
- In robuster Ständerbauweise aus Stahlblech für die ein- oder zweiseitige Anwendung.
- Die Kragarmbefestigung erfolgt mittels gehärteten Steckbolzen, ohne Schrauben.
- Die Kragarme können seitenunabhängig im Raster von 76 mm verstellt werden.
- Die Sockelauflage kann mit mehrfacher Kragarmlast belastet werden.

Planungshinweis:

- Die Ständerlast wird über die Anzahl der Lagerebenen ermittelt (ohne Sockelauflagen).
- Kragarmbelastung = Lastschwerpunkt Armmitte (bei gleichmäßig verteilter Last).
- Achsabstand der Ständer anhand des Lagergutes, der seitliche Überstand des Lagergutes ist max. das halbe Achsmaß.
- Zur Standsicherheit der Kragarmregale ist eine Bodenbefestigung erforderlich. Betongüte: Mindestens C 20/25 nach DIN 1045; Betonstärke mindestens 200 mm.



LB-Kragarme einseitig



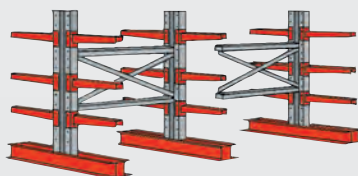
- **Achsabstand:** 1000 mm
- **Grundregallänge:** 1180 mm
- **Anbauregallänge:** 1000 mm
- **Regaltiefe:** 680 und 880 mm
- **Ständerbelastung:** (ohne Sockelbelastung)
Kragarmlänge 500 mm = **1500 kg**
Kragarmlänge 700 mm = **1000 kg**
- **Sockelgröße:** B 180 / H 150 mm
- **Ständergröße:** B 80 / T 180 mm
- **Oberfläche:** Ständer sendzimmier-verzinkt
- **Kragarme und Sockel** RAL 2004 orange.

Lieferumfang:

Ständer einseitig, Kragarme, 1 Kreuzverband, 2 Quertraversen, Bodenbefestigung.

Kragarmlänge	500 mm		700 mm		
	300 kg		200 kg		
Kragarmbelastung					
Ständerhöhe	Art.-Nr	Preis €	Art.-Nr	Preis €	
1976 mm 3 Kragarme	Grundregal	6 00000	512,00	6 00010	544,00
1976 mm 3 Kragarme	Anbauregal	6 50000	274,00	6 50010	290,00
2432 mm 4 Kragarme	Grundregal	6 00020	613,00	6 00030	650,00
2432 mm 4 Kragarme	Anbauregal	6 50020	325,00	6 50030	343,00
2964 mm 5 Kragarme	Grundregal	6 00040	719,00	6 00050	763,00
2964 mm 5 Kragarme	Anbauregal	6 50040	377,00	6 50050	399,00

LB-Kragarme doppelseitig



- **Achsabstand:** 1000 mm
- **Grundregallänge:** 1180 mm
- **Anbauregallänge:** 1000 mm
- **Regaltiefe:** 1180 und 1580 mm
- **Ständerbelastung:** (ohne Sockelbelastung)
Kragarmlänge 500 mm = **3000 kg**
Kragarmlänge 700 mm = **2000 kg**
- **Sockelgröße:** B 180 / H 150 mm
- **Ständergröße:** B 80 / T 180 mm
- **Oberfläche:** Ständer sendzimmier-verzinkt
- **Kragarme und Sockel** RAL 2004 orange.

Lieferumfang:

Ständer zweiseitig, Kragarme, 1 Kreuzverband, 2 Quertraversen, Bodenbefestigung.

Kragarmlänge	500 mm		700 mm		
	300 kg		200 kg		
Kragarmbelastung					
Ständerhöhe	Art.-Nr	Preis €	Art.-Nr	Preis €	
1976 mm 6 Kragarme	Grundregal	6 00060	771,00	6 00070	834,00
1976 mm 6 Kragarme	Anbauregal	6 50060	404,00	6 50070	435,00
2432 mm 8 Kragarme	Grundregal	6 00080	936,00	6 00090	1011,00
2432 mm 8 Kragarme	Anbauregal	6 50080	486,00	6 50090	523,00
2964 mm 10 Kragarme	Grundregal	6 00100	1107,00	6 00110	1194,00
2964 mm 10 Kragarme	Anbauregal	6 50100	571,00	6 50110	615,00

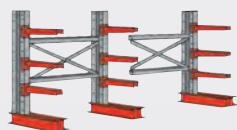
Kreuzverbände für andere Ständerabstände auf Seite 75

MB-Kragarmregale für mittelschwere Belastungen

- Die äußerst preisgünstigen MB-Kragarmregale in robuster Ständerbauweise erfüllen die vielseitigsten Anforderungen an ein Lagersystem und passen sich mit einfachsten Komponenten dem Lagergut an.
- Kragarme und Regalständer werden einfach und sicher mit einem Steckbolzen aus gehärtetem Spezialstahl verbunden.
- Kragarme im Raster von 76 mm seitenunabhängig verstellbar.
- Abrollsicherung zur sicheren Lagerung gesteckt.
- Beliebige lange Regalzeilen für die ein- oder beidseitige Nutzung.
- Durch 3 wählbare Achsabstände der Regalständer kann das Kragarmregal dem Lagergut angepasst werden.



MB-Kragarme einseitig



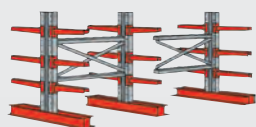
- **Achsmaß:** 1000 mm
- **Grundregallänge:** 1160 mm
- **Anbauregallänge:** 1000 mm
- **Ständerbelastung:** (ohne Sockelbelastung)
Kragarmlänge 800 mm = **1600 kg**
Kragarmlänge 1000 mm = **1400 kg**
Kragarmlänge 1200 mm = **1100 kg**
- **Sockelgröße:** B 160 / H 180 mm
- **Ständergröße:** B 80 / T 220 mm
- **Oberfläche:** Ständer sendzimmier-verzinkt
- **Kragarme und Sockel:** RAL 2004 orange.

Lieferumfang:

Ständer einseitig,
Kragarme,
1 Kreuzverband,
2 Quertraversen,
Bodenbefestigung.

Kragarmlänge	800 mm		1000 mm		1200 mm		
	Kragarmbelastung 400 kg		300 kg		270 kg		
Ständerhöhe	Art.-Nr	Preis €	Art.-Nr	Preis €	Art.-Nr	Preis €	
2432 mm Grundregal	3 Kragarme	6 00500	731,00	6 00510	774,00	6 00620	846,00
2432 mm Anbauregal	3 Kragarme	6 50500	384,00	6 50510	405,00	6 50620	441,00
2964 mm Grundregal	4 Kragarme	6 00520	873,00	6 00530	924,00	6 00630	1016,00
2964 mm Anbauregal	4 Kragarme	6 50520	454,00	6 50530	480,00	6 50630	526,00
3496 mm Grundregal	5 Kragarme	6 00540	1027,00	6 00550	1087,00	6 00640	1198,00
3496 mm Anbauregal	5 Kragarme	6 50540	532,00	6 50550	562,00	6 50640	617,00

MB-Kragarme doppelseitig



- **Achsmaß:** 1000 mm
- **Grundregallänge:** 1160 mm
- **Anbauregallänge:** 1000 mm
- **Ständerbelastung:** (ohne Sockelbelastung)
Kragarmlänge 800 mm = **3200 kg**
Kragarmlänge 1000 mm = **2800 kg**
Kragarmlänge 1200 mm = **2200 kg**
- **Sockelgröße:** B 160 / H 180 mm
- **Ständergröße:** B 80 / T 220 mm
- **Oberfläche:** Ständer sendzimmier-verzinkt
- **Kragarme und Sockel:** RAL 2004 orange.

Lieferumfang:

Ständer doppelseitig,
Kragarme,
1 Kreuzverband,
2 Quertraversen,
Bodenbefestigung.

Kragarmlänge	800 mm		1000 mm		1200 mm		
	Kragarmbelastung 400 kg		300 kg		270 kg		
Ständerhöhe	Art.-Nr	Preis €	Art.-Nr	Preis €	Art.-Nr	Preis €	
2432 mm Grundregal	6 Kragarme	6 00560	979,00	6 00570	1159,00	6 00650	1304,00
2432 mm Anbauregal	6 Kragarme	6 50560	555,00	6 50570	598,00	6 50650	670,00
2964 mm Grundregal	8 Kragarme	6 00580	1298,00	6 00590	1401,00	6 00660	1584,00
2964 mm Anbauregal	8 Kragarme	6 50580	667,00	6 50590	719,00	6 50660	810,00
3496 mm Grundregal	10 Kragarme	6 00600	1535,00	6 00610	1655,00	6 00670	1876,00
3496 mm Anbauregal	10 Kragarme	6 50600	786,00	6 50610	846,00	6 50670	956,00

Kreuzverbände für andere Ständerabstände auf Seite 75

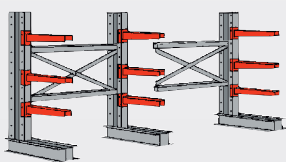
Kragarmregale

SB-Kragarmregale für schwere Belastung

- Die SB-Kragarmregale sind für schwere und schwerste Lasten ausgelegt und können nach Ihren Wünschen als Hochregal sowie als dach- und wandtragende Hallenkonstruktion ausgebildet werden.
- Die robusten Regalständer sind aus mehrfach gekanteten Kastenprofilen verschweißt und werden je nach Belastung in der Dimension angepasst.
- Die konisch geformten Kragarme mit leichter Aufwärtsneigung können seitenunabhängig im Raster von 76 mm verstellt werden. Auf Wunsch können die Kragarme mit Abroll Sicherungen oder mit einem Kantenschutz geliefert werden.
- Die Sockelauflage kann zusätzlich mit mehrfacher Kragarmlast belastet werden.
- Für den Aussenbereich können Ständer und Kragarme durch eine Feuerverzinkung wetterfest gemacht werden. Preise auf Anfrage!



SB-Kragarme einseitig



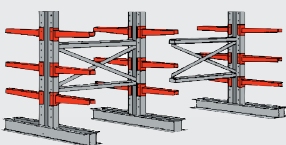
- **Achsmaß:** 1000 mm
- **Grundregallänge:** 1202 mm
- **Anbauregallänge:** 1000 mm
- **Ständerbelastung:** (ohne Sockelbelastung)
Kragarmlänge 800 mm = **2900 kg**
Kragarmlänge 1000 mm = **2500 kg**
Kragarmlänge 1200 mm = **2100 kg**
- Sockelbreite: 202 mm
- Ständerbreite: 102 mm
- Oberfläche: Ständer und Sockel RAL 7031 blaugrau
- Kragarme RAL 2004 orange.

Lieferumfang:

Ständer einseitig, Kragarme, 1 Kreuzverband, 2 Quertraversen, Bodenbefestigung.

Kragarmlänge	800 mm		1000 mm		1200 mm		
	Kragarmbelastung		Kragarmbelastung		Kragarmbelastung		
	660 kg		530 kg		440 kg		
Ständerhöhe	Art.-Nr	Preis €	Art.-Nr	Preis €	Art.-Nr	Preis €	
2508 mm Grundregal	4 Kragarme	6 00700	1075,00	6 00710	1119,00	6 00720	1169,00
2508 mm Anbauregal	4 Kragarme	6 50700	562,00	6 50710	584,00	6 50720	606,00
2964 mm Grundregal	5 Kragarme	6 00730	1287,00	6 00740	1340,00	6 00750	1404,00
2964 mm Anbauregal	5 Kragarme	6 50730	668,00	6 50740	695,00	6 50750	726,00
3496 mm Grundregal	6 Kragarme	6 00760	1522,00	6 00770	1585,00	6 00780	1657,00
3496 mm Anbauregal	6 Kragarme	6 50760	785,00	6 50770	817,00	6 50780	853,00

SB-Kragarme doppelseitig



- **Achsmaß:** 1000 mm
- **Grundregallänge:** 1202 mm
- **Anbauregallänge:** 1000 mm
- **Ständerbelastung:** (ohne Sockelbelastung)
Kragarmlänge 800 mm = **5800 kg**
Kragarmlänge 1000 mm = **5000 kg**
Kragarmlänge 1200 mm = **4200 kg**
- Sockelbreite: 202 mm
- Ständerbreite: 102 mm
- Oberfläche: Ständer und Sockel RAL 7031 blaugrau
- Kragarme RAL 2004 orange.

Lieferumfang:

Ständer zweiseitig, Kragarme, 1 Kreuzverband, 2 Quertraversen, Bodenbefestigung.

Kragarmlänge	800 mm		1000 mm		1200 mm		
	Kragarmbelastung		Kragarmbelastung		Kragarmbelastung		
	660 kg		530 kg		440 kg		
Ständerhöhe	Art.-Nr	Preis €	Art.-Nr	Preis €	Art.-Nr	Preis €	
2508 mm Grundregal	8 Kragarme	6 00790	1574,00	6 00800	1661,00	6 00810	1763,00
2508 mm Anbauregal	8 Kragarme	6 50790	811,00	6 50800	855,00	6 50810	906,00
2964 mm Grundregal	10 Kragarme	6 00820	1819,00	6 00830	2002,00	6 00840	2126,00
2964 mm Anbauregal	10 Kragarme	6 50820	934,00	6 50830	1025,00	6 50840	1087,00
3496 mm Grundregal	12 Kragarme	6 00850	2165,00	6 00860	2360,00	6 00870	2506,00
3496 mm Anbauregal	12 Kragarme	6 50850	1142,00	6 50860	1204,00	6 50870	1278,00


Kreuzverbände für andere Ständerabstände auf Seite 75

Kragarme und Kreuzverbände für Kragarmregale

LB-Kragarme für normale Belastung




- Kragarm gelocht für Stellstifte geliefert mit Steckbolzen



- Stellstifte zur Unterteilung und als Abrollversicherung

Kreuzverbände für LB Kragarmregale




- Entsprechend dem Lagergut kann der Ständerabstand durch Kreuzverbände angepasst werden.
- Die Breite des Kreuzverbandes ist das Achsmaß der Regalständer.
- Lieferumfang: Kreuzverband mit 2 Quertraversen

MB-Kragarme für mittelschwere Belastung




- Kragarm gelocht für Stellstifte geliefert mit Steckbolzen



- Stellstifte zur Unterteilung und als Abrollversicherung

Kreuzverbände für MB Kragarmregale



- Entsprechend dem Lagergut kann der Ständerabstand durch Kreuzverbände angepasst werden.
- Die Breite des Kreuzverbandes ist das Achsmaß der Regalständer.
- Lieferumfang: Kreuzverband mit 2 Quertraversen

SB-Kragarme für schwere Belastung



- Kragarm ohne Abrollversicherung



- Kragarm mit stirnseitig angeschweißter Steckrohraufnahme, geliefert mit Steckrohr 1", 150 mm hoch

Kreuzverbände für SB Kragarmregale



- Entsprechend dem Lagergut kann der Ständerabstand durch Kreuzverbände angepasst werden.
- Die Breite des Kreuzverbandes ist das Achsmaß der Regalständer.
- Lieferumfang: Kreuzverband mit 2 Quertraversen

LB-Kragarme	Art.-Nr.	Preis €
Länge 500 mm Tragast 300 kg	6 40000	32,00
Länge 700 mm Traglast 200 kg	6 40001	35,00
Stellstiftheöhe 100 mm	6 40010	2,85
Stellstiftheöhe 150 mm	6 40011	3,00

Kreuzverband	Art.-Nr.	Preis €
Breite 1000 mm	6 40014	36,00
Breite 1200 mm	6 40015	41,00
Breite 1500 mm	6 40016	49,00

MB-Kragarme	Art.-Nr.	Preis €
Länge 800 mm Tragast 400 kg	6 40003	41,00
Länge 1000 mm Traglast 300 kg	6 40004	46,00
Länge 1200 mm Traglast 270 kg	6 40005	55,00
Stellstiftheöhe 100 mm	6 40012	2,85
Stellstiftheöhe 150 mm	6 40013	3,00

Kreuzverband	Art.-Nr.	Preis €
Breite 1000 mm	6 40017	36,00
Breite 1200 mm	6 40018	41,00
Breite 1500 mm	6 40019	49,00

SB-Kragarme	Art.-Nr.	Preis €
Länge 800 mm Tragast 660 kg	6 40020	41,00
Länge 1000 mm Traglast 530 kg	6 40021	46,00
Länge 1200 mm Traglast 440 kg	6 40022	55,00

SP Kragarme mit Steckrohr H = 150 mm

Länge 800 mm Tragast 660 kg	6 40023	52,00
Länge 1000 mm Traglast 530 kg	6 40024	55,00
Länge 1200 mm Traglast 440 kg	6 40025	60,00

Kreuzverband	Art.-Nr.	Preis €
Breite 1000 mm	6 40026	48,00
Breite 1200 mm	6 40027	52,00
Breite 1500 mm	6 40028	58,00

Bei Belastungs- oder Planungsfragen wenden Sie sich bitte an unsere Technische Abteilung.

Gabelhubwagen

Gabelhubwagen für hohe Ansprüche

- Tragfähigkeit bis 2,5 t für den professionellen Transport von palettierten Gütern unter anspruchsvollen Bedingungen.
- Gummierte Sicherheitsdeichsel mit den Funktionen: Heben, Fahren und Senken.
- Feinfühliges Absenken der Last mit dosierbarer Senkgeschwindigkeit über ein wartungsfreies Hydrauliksystem.
- Einfahrrollen für problemloses Einfahren in die Breitseite von Euro-Paletten.
- Rahmen und Gabeln in verwindungssteifer Stahlkonstruktion.

Modell HU 25-115 TS

- Gabellänge: 1150 mm
- Tragbreite: 540 mm
- Gabelbreite: 160 mm
- Hubhöhe: 115 mm
- gesenkte Höhe: 85 mm
- Lenkeinschlag: je 105°
- Gesamtlänge: 1535 mm
- Eigengewicht: 79 kg
- Bereifung: Polyurethan
- Anzahl der Räder / Gabelrollen: 2/4
- Lenkräder: Ø 200 x 50 mm
- Gabelrollen: Ø 82 x 70 mm
- Oberfläche: blau ähnlich RAL 5015



Gabelhubwagen	Art.-Nr.	Preis €
Modell HU 25-115 TS Hublast 2,5	9 60030	299,00
Mehrpreis für Feststellbremse	6 60031	128,00

Gabelhubwagen mit Waage

- Ein robuster 2 t Palettenhubwagen mit Digitalwaage für den schnellen Einsatz und überall dort, wo Gewichte sofort geprüft werden müssen.
- Sehr gut lesbares Display mit Hintergrundbeleuchtung und LCD-Anzeige mit 6 Ziffern, Ziffernhöhe 30 mm.
- Kleinster Messwert 1,0 kg mit einer Wiegegenauigkeit von +/- 0,25 % vom Endwert.
- Die Waage ist gebrauchsfähig kalibriert.

Modell HU W-20 S

- Hublast: 2 t
- Gabellänge: 1150 mm
- Tragbreite: 570 mm
- Gabelbreite: 180 mm
- Hubhöhe: 195 mm
- gesenkte Höhe: 85 mm
- Lenkeinschlag: je 105°
- Gesamtlänge: 1580 mm
- Eigengewicht: 129 kg
- Anzahl der Räder / Gabelrollen: 2/4
- Lenkräder: Ø 180 x 50 mm
- Gabelrollen: Ø 74 x 70 mm
- Bereifung: Polyurethan
- Oberfläche: blau ähnlich RAL 5015
- Lieferumfang: 4 x 1,5 V Batterien



Gabelhubwagen	Art.-Nr.	Preis €
Modell HU W-20 S Hublast 2 t	9 60032	1687,00

Sonderhubwagen auf Anfrage lieferbar.

Elektro-Deichselstapler

Elektrohydraulische Stapler mit Fahrtrieb

- Diese leistungsstarken Elektro-Deichselstapler sind so vielseitig und praxisorientiert wie die an sie gestellten Aufgaben. Konzipiert für Lasten bis 1,2 t und Hubhöhen bis 3,5 m zum Transport und Stapeln von palettierten Gütern.
- Impulssteuerung zur stufenlosen Regulierung der Fahrgeschwindigkeit.
- Schonendes Absetzen der Last durch stufenlos regulierbares Senkventil.
- Geschweißte Mastkonstruktion aus Präzisionsprofilen, der Gabelträger ist mit wartungsfreien Führungsrollen ausgestattet.



Modell EGV PSL 1235 II

Modell	EGV PSL 1235 II	EGV PSH 12-35 II
■ Tragfähigkeit:	1200 kg	1200 kg
■ Lastschwerpunkt:	600 kg	600 kg
■ Tragfähigkeit bis 2,5 m	1200 kg	1200 kg
■ Gewicht mit Batterie:	616 kg	937 kg
■ Hubhöhe / Gabelhöhe:	3410 / 3500 mm	3410 / 3500 mm
■ Höhe gesenkt:	90 mm	90 mm
■ Hubgerüst: eingefahren	2250 mm	2265 mm
■ Hubgerüst: ausgefahren	3915 mm	3970 mm
■ Arbeitsgangbreite: Ast	2210 mm	2169 mm
■ Wenderadius	1430 mm	1550 mm
■ Gesamtlänge / -breite:	1760 / 800 mm	1920 / 800 mm
■ Radstand:	1234 mm	1307 mm
■ Gabelzinkenmaße:	70 / 150 / 1150 mm	70 / 150 / 1150 mm
■ Gabelaußenbreite:	560 mm	560 mm
■ Fahrgeschwindigkeit mit und ohne Last	4,7 / 5,2 km/h	6,0 / 6,0 km/h
■ Hubgeschwindigkeit mit und ohne Last	0,11 / 0,19 km/h	0,12 / 0,17 km/h
■ Steigvermögen mit / ohne Last	5 / 10 %	5 / 10 %
■ Bereifung:	PUR + VG/PUR	PUR + VG/PUR
■ Lenkrollen in mm:	Ø 250x76/100x39	Ø 250x101/100x38
■ Lastrollen in mm:	2 x Ø 82 x 70	2 x Ø 82 x 70
■ Lieferumfang:	Batterieladegerät 24 V / 13 A Starterbatterie 24 V / 85 Ah	Batterie und Ladegerät als Zubehör



Modell EGV PSH 12-35 II



Gabelhubwagen	Art.-Nr.	Preis €
Modell EGV PSL 1235 II für leichten bis normalen Einsatz von 1 - 2 Std. täglich Komplett geliefert mit Starterbatterie und integriertem Ladegerät	9 60065	6338,00
Modell EGV PSL 1235 PLUS II mit Traktionsbatterie 24 V 125 Ah für den Einsatz von 4 - 5 Std. täglich und Soft-Ventilsteuerung	9 60066	7328,00
Modell EGV PSH 12-35 II für den Volleinsatz von 6 bis 8 Std. täglich geliefert ohne Batterie und Ladegerät	9 60062	8711,00
Mehrpreis für Panzerplattenbatterie 24 V / 225 Ah für den EGV PSH 12-35 II Ladegerät 24 V 35 A für den Einsatz 4 - 5 Std. täglich	9 60063	2448,00
Mehrpreis für Panzerplattenbatterie 24 V / 300 Ah für den EGV PSH 12-35 II Ladegerät 24 V 35 A für den Einsatz 6 - 8 Std. täglich	9 60064	3058,00

Elektrogestapler mit anderen Hubhöhen auf Anfrage.

Stangenregale

Stab- und Stangenmaterial aller Art vertikal lagern

- Die wirtschaftliche Lösung: Stangenmaterial stehend lagern in ein- oder zweiseitigen Materialständern bedeutet Platzersparnis, Übersicht und schnellen Zugriff.
- Lagerkapazitäten für Stangenmaterial bis 6 mtr. und Ständerbelastungen von 1,5 bis 3 t je nach Bedarf sowie beliebig lange Regalzeilen für die ein- oder doppelseitige Nutzung.



Stangenregale in mittelschwere Ausführung für Belastungen bis 1,5 t

- In massiver Ständerbauweise aus geschweißtem Profilstahl für Belastungen bis 1,5 t. Absolut kippstabil für die ein- oder doppelseitige Nutzung.
- Schräggestellte Bodenwanne mit Anschlagkante.
- Stellstifttraversen sind im Raster von 50 mm höhenverstellbar, horizontal sind die Stellstifte stufenlos verstellbar.
- Lieferbar in 2 Regaltiefen: 300 mm für Rohre und Aluprofile oder wahlweise 600 mm für Holzleisten und Kunststoffprofile.
- Die eingeschweißten Quertraversen der Regalständer können zusätzlich zur Materialeinlagerung genutzt werden.

Farbauswahl:

Bitte ersetzen Sie zur Farbauswahl das X der Bestell-Nr. mit der untenstehenden Kennzahl.

Kennzahl 2	Kennzahl 3	Kennzahl 5	Kennzahl 6
RAL 3003	RAL 5015	RAL 7035	RAL 7016
rubinrot	himmelblau	lichtgrau	anthrazitgrau



Einseitige Stangenregale



- **1 x 300 mm Fachtiefe**
- **Grundregallänge:** 1307 mm
- **Anbauregallänge:** 1256 mm
- **Regaltiefe:**
bei 2,0 m Höhe = 805 mm
bei 2,5 m Höhe = 865 mm
bei 3,0 m Höhe = 925 mm
- **Ständerneigung:** 83°
- **Feldbelastung:** 1,5 t

■ **Schrägauflage** 300 mm tief aus Stahlblech verzinkt mit Anschlagkante.

- **Stellstifte:** verzinkt 250 mm lang, Ø 16 mm.
- Ständer und Traversen in Farbauswahl.

Lieferumfang: Ständerrahmen einseitig, Stellstifttraverse mit je 5 Stellstiften, Aussteiftraverse, Schrägauflage, Bodenanker.

Einseitige Vertikalregale		Grundregal		Anbauregal	
Ständerhöhe	Stellstifttraversen	Art.-Nr.	Preis €	Art.-Nr.	Preis €
2000 mm Lagerhöhe 2,5 m	2 Stück 10 Stellstifte	22234 X	494,00	2 7234 X	393,00
2500 mm Lagerhöhe 3,5 m	3 Stück 15 Stellstifte	2 2235 X	596,00	2 7235 X	484,00
3000 mm Lagerhöhe 4 m	3 Stück 15 Stellstifte	2 2236 X	659,00	2 7236 X	529,00

Doppelseitige Stangenregale



- **2 x 300 mm Fachtiefe**
- **Grundregallänge:** 1307 mm
- **Anbauregallänge:** 1256 mm
- **Regaltiefe:**
bei 2,0 m Höhe = 1345 mm
bei 2,5 m Höhe = 1470 mm
bei 3,0 m Höhe = 1590 mm
- **Ständerneigung:** 83°
- **Feldbelastung:** 2 x 1,5 t

■ **Schrägauflage** 300 mm tief aus Stahlblech verzinkt mit Anschlagkante.

- **Stellstifte:** verzinkt 250 mm lang, Ø 16 mm.
- Ständer und Traversen in Farbauswahl.

Lieferumfang: Ständerrahmen doppelseitig, Stellstifttraverse mit je 5 Stellstiften, Schrägauflagen, Bodenanker.

Doppelseitige Vertikalregale		Grundregal		Anbauregal	
Ständerhöhe	Stellstifttraversen	Art.-Nr.	Preis €	Art.-Nr.	Preis €
2000 mm Lagerhöhe 2,5 m	4 Stück 20 Stellstifte	2 2238 X	686,00	2 7238 X	577,00
2500 mm Lagerhöhe 3,5 m	6 Stück 30 Stellstifte	2 2239 X	805,00	2 7239 X	683,00
3000 mm Lagerhöhe 4 m	6 Stück 30 Stellstifte	2 2240 X	845,00	2 7240 X	703,00

Schrägauflagen 600 mm tief, Stellstifte, U-Wannen ab Seite 81

Stangenregale

in schwerer Ausführung für Belastungen bis 3 t

- Für die platzsparende und übersichtliche Lagerung von massivem Stangenmaterial im Lager oder in der Produktion.
- Geschweißte Ständerrahmen für die ein- oder zweiseitige Nutzung erlauben Feldlasten bis zu 3 t.
- Beste Standsicherheit des Lagergutes durch schräggestellte Zinkblechwannen mit hinterer Anschlagkante, alternativ auch als Ölauffangwanne für geöltes Stangenmaterial lieferbar.
- Stellstifttraversen sind im Raster von 50 mm einstellbar, die Stellstifte sind horizontal stufenlos verstellbar.

Farbauswahl:

Bitte ersetzen Sie zur Farbauswahl das X der Bestell-Nr. mit der untenstehenden Kennzahl.

Kennzahl 2	Kennzahl 3	Kennzahl 5	Kennzahl 6
RAL 3003	RAL 5015	RAL 7035	RAL 7016
rubinrot	himmelblau	lichtgrau	anthrazitgrau

Einseitige Stangenregale

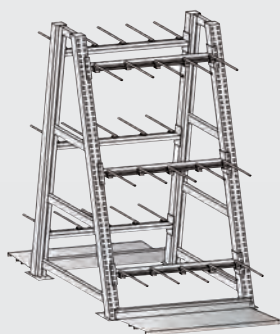


- **1 x 300 mm Fachtiefe**
- **Grundregallänge:** 1360 mm
- **Anbauregallänge:** 1260 mm
- **Regaltiefe:**
bei 2,0 m Höhe = 826 mm
bei 2,5 m Höhe = 855 mm
bei 3,0 m Höhe = 950 mm
- **Ständerneigung:** 83°
- **Feldbelastung:** 3 t

■ **Schrägauflage** 300 mm tief aus Stahlblech verzinkt mit Anschlagkante.

- **Stellstifte:** verzinkt 250 mm lang, Ø 16 mm.
- Ständer und Traversen in Farbauswahl

Doppelseitige Stangenregale



- **2 x 300 mm Fachtiefe**
- **Grundregallänge:** 1360 mm
- **Anbauregallänge:** 1260 mm
- **Regaltiefe:**
bei 2,0 m Höhe = 1393 mm
bei 2,5 m Höhe = 1518 mm
bei 3,0 m Höhe = 1638 mm
- **Ständerneigung:** 83°
- **Feldbelastung:** 3 t

■ **Schrägauflage** 300 mm tief aus Stahlblech verzinkt mit Anschlagkante.

- **Stellstifte:** verzinkt 250 mm lang, Ø 16 mm.
- Ständer und Traversen in Farbauswahl



Lieferumfang: Ständerrahmen einseitig, Stellstifttraverse mit je 5 Stellstiften, Aussteiftraverse, Schrägauflage, Bodenanker.

Einseitige Vertikalregale		Grundregal		Anbauregal	
Ständerhöhe	Stellstifttraversen	Art.-Nr.	Preis €	Art.-Nr.	Preis €
2000 mm Lagerhöhe 2,5 mtr	2 Stück 10 Stellstifte	3 0040 X	497,00	3 5040 X	399,00
2500 mm Lagerhöhe 3,5 mtr.	3 Stück 15 Stellstifte	3 0041 X	593,00	35041 X	483,00
3000 mm Lagerhöhe 4 mtr.	3 Stück 15 Stellstifte	3 0042 X	651,00	3 5042 X	531,00

Lieferumfang: Ständerrahmen doppelseitig, Stellstifttraverse mit je 5 Stellstiften, Aussteiftraverse, Schrägauflage, Bodenanker.

Doppelseitige Vertikalregale		Grundregal		Anbauregal	
Ständerhöhe	Stellstifttraversen	Art.-Nr.	Preis €	Art.-Nr.	Preis €
2000 mm Lagerhöhe 2,5 mtr	4 Stück 20 Stellstifte	3 0043 X	663,00	3 5043 X	550,00
2500 mm Lagerhöhe 3,5 mtr.	6 Stück 30 Stellstifte	3 0044 X	828,00	3 5044 X	703,00
3000 mm Lagerhöhe 4 mtr.	6 Stück 30 Stellstifte	3 0045 X	890,00	3 5045 X	750,00

Ölauffangwanne, Stellstifte und U-Wannen, ab Seite 83

Zubehör für Stangenregale


Schrägauflage 600 mm für mittelschweres Stangenregal



- **Schrägauflage** 600 mm tief, für Holz- und Kunststoffteile, 1250 mm lang aus Stahlblech verzinkt mit Anschlagkante.

Schrägauflage 600 mm	Art.-Nr.	Preis €
Aufpreis pro Stück	3 42904	25,00


Stellstifte für mittelschweres Stangenregal



- **Stellstifte** verzinkt Ø 16 mm, stufenlos verstellbar.
- **Stellstifte** verzinkt und ummantelt mit PVC-Schlauch Ø 20 mm.
- **Hinweis:** Beim Bestellen von anderen Stellstiftausführungen wird nur der Aufpreis berechnet!

Stellstifte	Art.-Nr.	Preis €
250 mm lang	1 47149	9,00
300 mm lang	1 47150	10,00
600 mm lang	1 47153	16,00
mit PVC-Schlauch 250 mm	1 47154	11,00
mit PVC-Schlauch 300 mm	1 47155	12,00
mit PVC-Schlauch 600 mm	1 47158	21,00


Ölauffangwanne für schweres Stangenregal



- Ersetzt den Standardschrägboden, 300 mm tief, 1250 mm lang aus Stahlblech verzinkt mit Anschlagkante und geschlossenen Stirnseiten.

Ölauffangwanne	Art.-Nr.	Preis €
Aufpreis pro Stück	3 42903	22,00

Stellstifte für schweres Stangenregal



- **Stellstifte** verzinkt Ø 16 mm, stufenlos verstellbar.
- **Stellstifte** verzinkt und ummantelt mit PVC-Schlauch Ø 20 mm.
- **Hinweis:** Beim Bestellen von anderen Stellstiftausführungen wird nur der Aufpreis berechnet!

Stellstifte	Art.-Nr.	Preis €
250 mm lang	1 47149	9,00
300 mm lang	1 47150	10,00
mit PVC-Schlauch 250 mm	1 47154	11,00
mit PVC-Schlauch 300 mm	1 47155	12,00

Beschriftungsschilder für Stellstifte



Beschriftungsschilder für mehr Übersicht im Stangenregal.

- **Beschriftungsschilder für Stellstifte**
- Beschriftungsfläche 100 x 50 mm geliefert mit Kabelbinder.

Beschriftungsschilder	Art.-Nr.	Preis €
pro Stück	3 42902	3,50

U-Wannen für Stangenregale

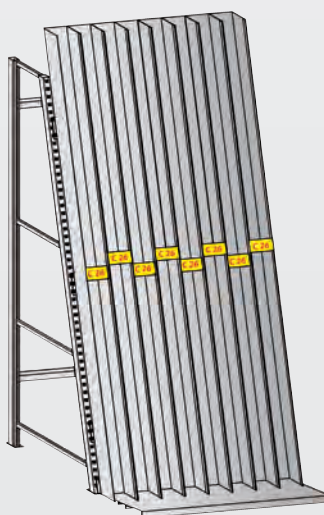
in vertikaler Ausführung

- Vertikale und horizontale U-Blechwannen zur optimalen und sicheren Lagerung von dünnen Stangenmaterialien.
- Die vertikalen U-Wannen passen für die mittleren und schweren Stangenregale, für Ständerhöhen von 2,5 und 3 m.
- Optional sorgen klappbare Beschriftungsschilder an U-Wannen für einen schnellen Überblick im Stangenlager.
- Die Wannen können jederzeit an bestehende TIXIT-Stangen- und Vertikalregale nachgerüstet werden.



Klappbare Beschriftungsschilder für U-Wannen

U-Wannen für die Stangenregale



- Für das mittelschwere und schwere Stangenregal
- **U-Wannen** aus 1,5 mm starkem verzinktem Stahlblech, 3000 mm hoch mit seitlichen Kunststoffkanten, passend für Ständerhöhen von 2500 und 3000 mm.
- Die U-Wannen werden anstelle der Stellstifte montiert.
- Andere Wannengrößen auf Anfrage.

Wannengröße	Stück pro Regalfeld	Art.-Nr.	Preis €
B 150 x H 100 mm	8 U-Wannen pro Stück	3 41015	40,00
B 100 x H 100 mm	12 U-Wannen pro Stück	3 41016	37,00
B 150 x H 80 mm	8 U-Wannen pro Stück	3 41017	36,00
B 100 x H 80 mm	12 U-Wannen pro Stück	3 41018	35,00
B 80 x H 50 mm	15 U-Wannen pro Stück	3 41019	31,00

Beschriftungsschilder für U-Wannen



- Klappbare Beschriftungsschilder für U-Wannen
- Höhe 80 mm, Breite nach Wannengröße.
- Scharnierseite rechts, mittlere Höhe 1500 mm.
- Versetzt montiert zum ungehinderten Öffnen der Beschriftungsschilder.

Beschriftungsschild für U-Wannen	Art.-Nr.	Preis €
Pro Stück	3 42905	12,00

U-Wannen in horizontaler Ausführung

- Horizontale U-Blechwannen, eingelegt in die eingeschweißten Traversen der Stützrahmen sorgen für zusätzliche Ablagen
- U-Wannen können von 1 bis 3 Regalfelder geliefert werden.
- Ideal zur Lagerung von Reststücken und dünnen Stangenmaterialien.



Horizontale U-Wannen für das mittelschwere Stangenregal



- **U-Wannen** aus 1,5 mm starkem verzinktem Stahl mit seitlichen Kunststoffkanten und Anschläge gegen das Verrutschen
- **U-Wanne B = 100, H = 100 mm**
- **U-Wanne B = 150, H = 100 mm**
- Längen für 1 Regalfeld 1292 mm
- Längen für 2 Regalfelder 2548 mm
- Längen für 3 Regalfelder 3804 mm
- **Bestückungsbeispiel:** unter Ablagenbreite 369 mm
Bestückung: 2 U-Wannen 100 mm Breite,
1 U-Wanne 150 mm Breite

Einseitiges Stangenregal max. Auflagenbreite

Ständerhöhe in mm	2000	2500	3000
Obere Auflagenbreite in mm	258	368	367
Untere Auflagenbreite in mm	369	430	478

Doppelseitiges Stangenregal max. Auflagenbreite

Ständerhöhe in mm	2000	2500	3000
Obere Auflagenbreite in mm	355	578	576
Untere Auflagenbreite in mm	575	701	797

Pro Stück	Wanne L 1292 mm		Wanne L 2548 mm		Wanne L 3804 mm	
Wannengröße	Art.-Nr.	Preis €	Art.-Nr.	Preis €	Art.-Nr.	Preis €
B 100/H 100 mm	3 41000	29,00	3 41001	40,00	3 41002	72,00
B 150/H 100 mm	3 41003	32,00	3 41004	43,00	3 41005	92,00

Horizontale U-Wannen für das schwere Stangenregal

- **U-Wannen** aus 1,5 mm starkem verzinktem Stahl mit seitlichen Kunststoffkanten und Anschlägen gegen das Verrutschen
- **Bestückungsbeispiel:**
unter Ablagenbreite 356 mm
Bestückung: 2 U-Wannen 100 mm Breite,
1 U-Wanne 150 mm Breite.

- **U - Wanne B = 80, H = 100 mm**
- **U - Wanne B = 100, H = 100 mm**
- **U - Wanne B = 120, H = 100 mm**
- Längen für 1 Regalfeld 1347 mm
- Längen für 2 Regalfelder 2707 mm
- Längen für 3 Regalfelder 3972 mm

Einseitiges Stangenregal max. Auflagenbreite

Ständerhöhe in mm	2000	2500	3000
Obere Auflagenbreite in mm	245	355	354
Untere Auflagenbreite in mm	356	417	465

Doppelseitiges Stangenregal max. Auflagenbreite

Ständerhöhe in mm	2000	2500	3000
Obere Auflagenbreite in mm	342	565	563
Untere Auflagenbreite in mm	562	688	784

Pro Stück	Wanne L 1347 mm		Wanne L 2707 mm		Wanne L 3972 mm	
Wannengröße	Art.-Nr.	Preis €	Art.-Nr.	Preis €	Art.-Nr.	Preis €
B 80/H 100 mm	3 41006	29,00	3 41007	40,00	3 41008	72,00
B 100/H 100 mm	3 41009	30,00	3 41010	41,00	3 41011	74,00
B 120/H 100 mm	3 41012	32,00	3 41013	43,00	3 41014	92,00

Kassetten- oder Wabenregale

Das Kassettenregal im Stecksystem

- Das Kassettenregal ist hervorragend geeignet zur platzsparenden Lagerung verschiedener Arten von Langmaterial auf engstem Raum.
- Die 3000 mm langen Kassetten aus verzinktem Stahlblech sind auf 4 massiven Quertraversen aufgelegt und erlauben Fachbelastungen bis 1,5 t.
- Durch das Stecksystem kann das Kassettenregal auch in engen Räumen aufgebaut werden, es kann jederzeit verändert oder erweitert werden.
- Das Grundregal besteht aus 4 geschraubten Stützrahmen für Belastungen bis 16 t. Die steckbaren Quertraversen sind im Raster von 50 mm verstellbar und eignen sich besonders auch zur Beschriftung des eingelagerten Stabmaterials.



Kassettenregale

■ Technische Angaben

- Fachbreiten:** 1000 oder 1500 mm
- Grundregalbreiten:** 1100 oder 1600 mm
- Anbauregalbreiten:** 1050 oder 1550 mm
- Regalhöhe:** 2000 mm
- Regaltiefe:** 3000 mm
- Gesamtbelastung:** 16 t
- Fachlast max.:** 1,5 t

- U-Wannenlänge:** 3000 mm
- U-Wannen:** verzinkt aus Stahlblech 1,25 mm.
- Oberfläche:** Stützrahmen in RAL 5015 himmelblau, Ausfachung verzinkt, Quertraversen in RAL 7035 lichtgrau.

Bestellvorschlag 1

■ Fachbreite 1000 mm

Bestehend aus:

- 4 Ebenen mit je 6 Wannen B 165 x H 100 mm
- 4 Ebenen mit je 10 Wannen B 100 x H 80 mm
- 3 Ebenen mit je 12 Wannen B 82 x H 50 mm

■ Fachbreite: 1500 mm

Bestehend aus:

- 4 Ebenen mit je 9 Wannen B 165 x H 100 mm
- 4 Ebenen mit je 15 Wannen B 100 x H 80 mm
- 3 Ebenen mit je 18 Wannen B 82 x H 50 mm

Bestellvorschlag 2

■ Fachbreite 1000 mm

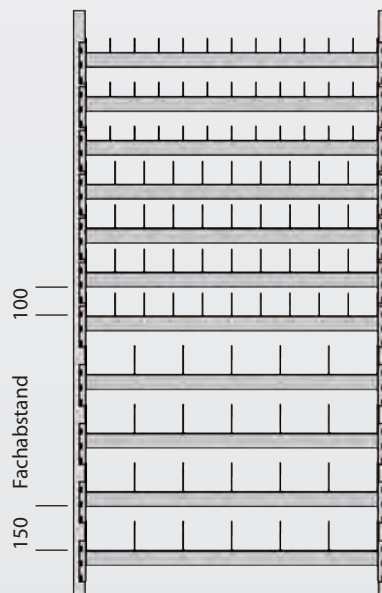
Bestehend aus:

- 1 Ebene mit je 6 Wannen B 165 x H 100 mm
- 5 Ebenen mit je 10 Wannen B 100 x H 80 mm
- 4 Ebenen mit je 12 Wannen B 82 x H 50 mm
- 2 Ebenen mit je 20 Wannen B 50 x H 40 mm

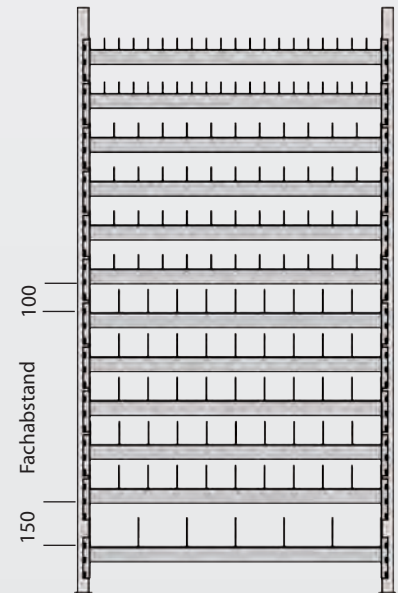
■ Fachbreite 1500 mm

Bestehend aus:

- 1 Ebene mit je 9 Wannen B 165 x H 100 mm
- 5 Ebenen mit je 15 Wannen B 100 x H 80 mm
- 4 Ebenen mit je 18 Wannen B 82 x H 50 mm
- 2 Ebenen mit je 30 Wannen B 50 x H 40 mm



Bestellvorschlag 1



Bestellvorschlag 2


Kassettenregale	Grundregal		Anbauregal	
	Art.-Nr.	Preis €	Art.-Nr.	Preis €
Bestellvorschlag: 1 Fachbreite 1000 mm	2 22913	4246,00	2 72913	4132,00
Bestellvorschlag: 1 Fachbreite 1500 mm	2 22923	5945,00	272923	5831,00
Bestellvorschlag: 2 Fachbreite 1000 mm	2 22933	5329,00	2 72933	5215,00
Bestellvorschlag: 2 Fachbreite 1500 mm	2 22943	7541,00	2 72943	7427,00

Andere Ausführungen auf Anfrage.

Konsolen- oder Wandregale

Einfach zu montieren und überall einsetzbar

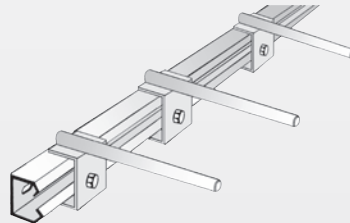
- Ein praktisches und preiswertes Wandregalsystem, das überall dort eingesetzt wird, wo aus Platzgründen keine Standardregale aufgebaut werden können.
- Der wesentliche Vorteil dieses Systems ist die Wandschiene ohne Rasterlochung, dadurch kein horizontales Ausrichten bei der Schienenmontage. Durch die TIXIT-Spezial-Klemme lassen sich Konsolen millimetergenau einstellen.
- Anwendbar als einfaches Konsolenregal zur Langgutlagerung oder mit Holzauflagen zur Kleinteile-, Papier- oder Aktenlagerung oder die Wandschiene horizontal mit Stellstiften für die Senkrecht- oder leichte Ringgutlagerung.



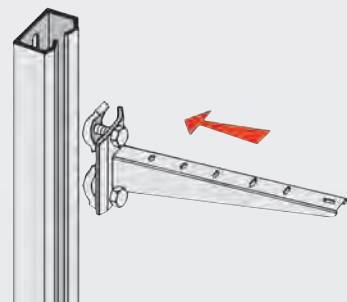
- Wandschienen durch rückseitiges Rasterloch mit der mit gelieferten U-Scheibe gut festdübeln oder anschrauben.

Montagehinweis:

Schienenabstand max. 1000 mm pro lfm. Schiene ca. 3 Befestigungen.




- Die Wandschiene horizontal montiert
- Stellstifte sind stufenlos verstellbar



- Konsole mit vormontierter Klemme in die Wandschiene einführen, Schrauben leicht anziehen, die Klemme blockiert sich selbst, Konsole auf Höhe einstellen und Schraube festziehen.

■ **C-Wandschiene**

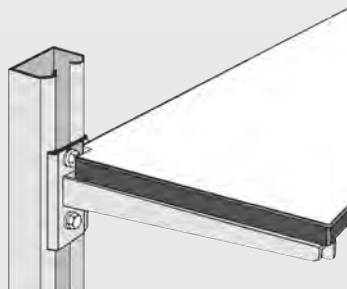
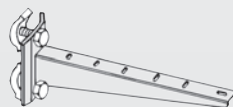
Profil 40 x 27 mm, Lochraster 100 mm. Geliefert mit großen U-Scheiben für die Wandbefestigung. (Andere Längen auf Anfrage).



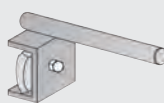
■ **Konsolentragkraft: 70 kg**

Bei gleichmäßig verteilter Last und bei ausreichender Schienenstabilität.

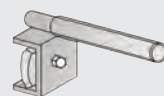
- Konsole geliefert mit 2 Klemmen.



- Wandkonsole mit Holzauflage. Holzauflage auf beschichteter MDF-Platte 25 mm stark auf Anfrage.



- **Stellstifte** aus 16 mm Rundstahl stufenlos verstellbar.



- **Stellstift** ummantelt mit PVC-Schlauch Ø 20 mm

Wandschienen in Farbe RAL 7035 lichtgrau

Geliefert mit Klemmen	Art.-Nr.	Preis €
C - Wandschiene 1000 mm lang geliefert mit 3 U-Scheiben	5 41005	11,00
C - Wandschiene 2000 mm lang geliefert mit 6 U - Scheiben	5 41015	16,00

Wandkonsolen in Farbe RAL 7035 lichtgrau

Geliefert mit Klemmen	Art.-Nr.	Preis €
Konsole 300 mm lang	5 41105	17,50
Konsole 400 mm lang	5 41115	19,00
Konsole 480 mm lang	5 41125	21,00
Konsole 600 mm lang	5 41135	23,00

Stellstifte verzinkt

Geliefert mit Klemme	Art.-Nr.	Preis €
Stellstift 250 mm lang	1 47149	9,00
Stellstift 300 mm lang	1 47150	10,00
Stellstift ummantelt 250 mm lang	1 47154	11,00
Stellstift ummantelt 300 mm lang	1 47155	12,00

Schüttgut- und Gitterkorbbregale

Für die übersichtliche Kleinteilelagerung

- Schüttgutregale sind bestens geeignet für eine wirtschaftliche Lagerung von Kleinteilen, Fittings, Montagmaterialien oder für die Präsentation von Waren in der Industrie, Handel und Handwerk.
- Die großen, verzinkten Schüttgutfächer sind hoch belastbar und zusätzlich mit Fachteilern unterteilbar.
- Schüttgutregale zur idealen und zugriffsschnellen Lagerung von Fittings oder Kleinteilen jeglicher Art.

TS-Schüttgutregale




- **Aufbaumaße:**
Grundregalbreiten 1060 / 1360 mm
Anbauregalbreiten 1006 / 1306 mm
Regalhöhe 2000 mm
Regaltiefe = Fachtiefe + 36 mm
Muldenhöhe V = 100 mm, H = 200 mm
Trennblechhöhe 200 mm.

- **Grundregal bestehend aus:**
2 Stützrahmen, 7 Fachböden mit 150 kg, 5 Schüttgutfächer, 20 Stück Fachteiler, 4 Stück Trennbleche, 1 Kreuzverband.

- **Anbauregal bestehend aus:**
1 Stützrahmen, 7 Fachböden mit 150 kg, 5 Schüttgutfächer, 20 Stück Fachteiler, 4 Stück Trennbleche.

- **Andere Regalhöhen auf Anfrage.**



Ausführung verzinkt	Grundregal		Anbauregal			
	Breite	Tiefe mm	Art.-Nr.	Preis €	Art.-Nr.	Preis €
1000 mm	300		5 12314	414,10	5 62314	380,10
			5 12324	436,45	5 62324	401,50
			5 12334	459,20	5 62334	423,40
			5 12344	485,60	5 62344	446,70
1300 mm	300		5 12354	481,30	5 62354	446,30
			5 12364	504,70	5 62364	468,75
			5 12374	529,90	5 62374	493,10
			5 12384	558,05	5 62384	518,15

Zusätzliche Fachteiler für Schüttgutfächer

Fachtiefe	Art.-Nr.	Preis €
300 mm	5 43744	5,40
400 mm	5 43754	5,55
500 mm	5 43764	5,80
600 mm	5 43774	5,95

TS-Gitterkorbbregale



- **Grundregal bestehend aus:**
2 Stützrahmen, 2 Fachböden, 5 Gitterkörben Höhe 2000 mm, 6 Gitterkörben Höhe 2300 mm, 1 Kreuzverband.

- **Anbauregal bestehend aus:**
1 Stützrahmen, 2 Fachböden, 5 Gitterkörben Höhe 2000 mm, 6 Gitterkörben Höhe 2300 mm

- **Gitterkörbe:**
L = 950 mm, T = 500 mm, H = 240 mm, Maschenweite 27 mm, Gitterkorb glanzverzinkt, Korbbelastung 35 kg

- **Trenngitter**
zur Unterteilung der Gitterkörbe. Maschenweite 27 mm, glanzverzinkt.

Regalhöhe	Regal verzinkt				Stützrahmen in RAL 7035 lichtgrau			
	Grundregal		Anbauregal		Grundregal		Anbauregal	
	Art.-Nr.	Preis €	Art.-Nr.	Preis €	Art.-Nr.	Preis €	Art.-Nr.	Preis €
2000 mm	5 12684	584,10	5 62684	548,30	5 12685	600,10	5 62685	556,30
2300 mm	5 12694	679,20	5 62694	639,60	5 12695	697,00	5 62695	648,50



zusätzlicher Gitterkorb glanzverzinkt
Trenngitter für Gitterkörbe verzinkt

Art.-Nr.	Preis €
5 44770	87,85
5 44771	10,55

Klarsichtmagazine

für die Sichtlagerung von Kleinteilen

- Klappbare Klarsichtmagazine in 6 Kastengrößen, ein ideales System für die staubgeschützte Lagerung von Kleinteilen.
- Individuelle Anordnung der Magazine, für Höhe und Breite sind fast keine Grenzen gesetzt.
- Die Klarsichtkästen sind aus transparentem ABS, die Gehäuse aus schlagfestem Polystyrol, gegen die meisten Säuren und Öle beständig, sowie temperaturbeständig von -20° bis +80° C.
- Erhebliche Platzeinsparung auch bei Fahrzeugausstattungen. Zusätzliche Sicherheitsbügel verhindern das Öffnen der Boxen während der Fahrt.

Einzelmagazine



Stahlsicherheitsbügel für die Magazine 2-5 verhindern das versehentliche Öffnen der Magazine in Fahrzeugen.

Fahrbare Magazine und Magazinstander auf Anfrage.




Einzelmagazine geliefert mit Beschriftungsschildern.	Art.-Nr.	Preis €
Magazin 1 bestückt mit 9 Kästen Magazingröße: B 600, T 51, H 77 mm Kastengröße: B 50, T 42, H 46 mm	9 20300	11,90
Magazin 2 bestückt mit 6 Kästen Magazingröße: B 600, T 75, H 113 mm Kastengröße: B 80, T 63, H 70 mm	9 20301	14,40
Magazin 3 bestückt mit 5 Kästen Magazingröße: B 600, T 110, H 164 mm Kastengröße: B 100, T 97, H 108 mm	9 20302	20,85
Magazin 4 bestückt mit 4 Kästen Magazingröße: B 600, T 137, H 207 mm Kastengröße: B 128, T 128, H 133 mm	9 20303	29,25
Magazin 5 bestückt mit 3 Kästen Magazingröße: B 600, T 163, H 242 mm Kastengröße: B 175, T 140, H 160 mm	9 20304	40,05
Magazin 6 bestückt mit 2 Kästen Magazingröße: B 600, T 246, H 353 mm Kastengröße: B 268, T 220, H 243 mm	9 20305	91,00
Sicherheitsbügel 7 pro Stück	9 20306	2,55

Komplettmagazine Rückwand Plattenwerkstoff	Art.-Nr.	Preis €
Magazin 8 bestückt mit 2 x Magazin Nr. 1 , 2 x Magazin Nr. 2 Maße: B 601 x H 410 x T 108 mm	9 20320	80,70
Magazin 9 bestückt mit 2 x Magazin Nr. 1 , 1 x Magazin Nr. 2 1 x Magazin Nr. 3 , 1 x Magazin Nr. 4 Maße: B 601 x H 684 x T 185 mm	9 20330	123,30
Magazin 10 bestückt mit 2 x Magazin Nr. 1 , 2 x Magazin Nr. 2 2 x Magazin Nr. 3 , 1 x Magazin Nr. 4 Maße: B 601 x H 960 x T 185 mm	9 20340	165,20

System-Lagerboxen

die preisgünstigen Regalkästen


- Unterteilbare Lagerkästen aus vollrecyclebarem Polyäthylen, unzerbrechlich, hoch belastbar, beständig gegen die meisten Säuren und Öle.
- Gewellter Boden, um auch kleinste Teile leicht entnehmen zu können.
- Lieferbar in 3 Tiefen und 2 Breiten bei gleicher Höhe, ausgestattet mit robuster Griffmulde, großer Beschriftungsleiste und kräftigem Stapelrand. Option: Durchschubsicherung als Auszugsstopp an der Behälterrückseite.



Steckbare Auszugssicherungen ermöglichen das Schrägstellen der Behälter im Fachbodenregal.

Systemvorteile

- Passend in alle Fachbodenregale mit 1000, 1250 und 1300 mm Fachbreite.
- Behälter im Raster von 50 mm quer unterteilbar, Trennwände transparent mit Etikettenfeld.
- Durchschub- und Auszugsstopp zum Stecken für den Einsatz der Behälter in Fachbodenregalen.
- Temperaturbeständig von -20° bis +80° C.




Lieferung in Verpackungseinheit		Preis pro Stück		Behälterfarbe blau		Behälterfarbe rot		Trennwand 1 Stück		Etikett 1 Stück	
Behältergröße	Behältermaße	Unterteilung	Verpackungseinheit	Art.-Nr.	Preis €	Art.-Nr.	Preis €	Art.-Nr.	Preis €	Art.-Nr.	Preis €
Behälter S 3	Tiefe 300 mm Breite 91 mm, H 81 mm	für 4 Trennwände	30 Stück	9 20000	3,25	9 20001	3,25	9 20061	0,60	9 20062	0,07
Behälter B 3	Tiefe 300 mm Breite 183 mm, H 81 mm	für 4 Trennwände	15 Stück	9 20010	4,45	9 20011	4,45	9 20063	1,45	9 20064	0,11
Behälter S 4	Tiefe 400 mm Breite 91 mm, H 81 mm	für 6 Trennwände	30 Stück	9 20020	3,90	9 20021	3,90	9 20061	0,60	9 20062	0,07
Behälter B 4	Tiefe 400 mm Breite 183 mm, H 81 mm	für 6 Trennwände	15 Stück	9 20030	5,55	9 20031	5,55	9 20063	1,45	9 20064	0,11
Behälter S 5	Tiefe 500 mm Breite 91 mm, H 81 mm	für 8 Trennwände	30 Stück	9 20040	5,45	9 20041	5,45	9 20061	0,60	9 20062	0,07
Behälter B 5	Tiefe 500 mm Breite 183 mm, H 81 mm	für 8 Trennwände	15 Stück	9 20050	6,45	9 20051	6,45	9 20063	1,45	9 20064	0,11
Durchschubsicherung und Auszugsstopp 1 VE = 10 Stück, pro Stück				9 20060	0,60						


Verpackungseinheit der Trennwände 1 VE = 10 Stück, der Etiketten 1 VE = 100 Stück

TM Lagerboxenregale

als effizientes Kleinteilelager



1



2

- Ein universelles Behälterlagersystem mit unbegrenzten Möglichkeiten für die übersichtliche Kleinteilelagerung.
- Enorme Lagerkapazitäten in den einzelnen Regalfeldern von 70 und mehr Lagerbehältern.

- Große Beschriftungsschilder an den Behältern sichern den Überblick und zur Sicherheit sind die Behälter mit einer Auszugssicherung ausgestattet.

TM Fachbodenregale mit Lagerbehälter

- **Grundregallänge:** 1043 mm
- **Anbauregallänge:** 1000 mm
- **Fachbreite:** 957 mm
- **Regalhöhe:** 2000 mm
- **pro Regalfeld:** 15 Fachboden
- **Fachbodenbelastung:** 150 kg
- **Feldlast:** 3000 kg

Komplettregale bestückt mit Lagerbehälter 300, 400 und 500 mm tief, Behältertiefe = Regaltiefe, geliefert mit Beschriftungsschildern, Auszugssicherungen

Behälterregal 1 bestückt mit **70 Behältern** Breite 183 mm

- Regaltiefe **300 mm**
- Regaltiefe **400 mm**
- Regaltiefe **500 mm**

Behälterregal 2 bestückt mit **70 Behältern** Breite 91 mm **35 Behältern** Breite 183 mm

- Regaltiefe **300 mm**
- Regaltiefe **400 mm**
- Regaltiefe **500 mm**


- **Sicherheit:** Regale mit einem Höhen-/Tiefenverhältnis **größer 5:1** müssen **gegen Kippen gesichert** werden.

Regal verzinkt				Regalpfosten in RAL 7035 lichtgrau			
Grundregal		Anbauregal		Grundregal		Anbauregal	
Art.-Nr.	Preis €	Art.-Nr.	Preis €	Art.-Nr.	Preis €	Art.-Nr.	Preis €
1 11154	610,75	1 61154	576,75	1 11155	612,95	1 61155	577,85
1 11164	720,00	1 61164	686,00	1 11165	722,20	1 61165	687,10
1 11174	815,25	1 61174	781,25	1 11175	817,45	1 61175	782,35
1 11184	710,50	1 61184	676,50	1 11185	712,70	1 61185	677,60
1 11194	826,75	1 61194	792,75	1 11195	828,95	1 61195	793,85
1 11204	999,00	1 61204	965,00	1 11205	1001,20	1 61205	966,10

Sichtlagerkästen

Stapelbehälter aus hochwertigem Polyäthylen

- Preisgünstige SB-Sicht-Lagerkästen in 7 industriebewährten Größen, unzerbrechlich, formstabil und hoch belastbar aus hochwertigem Polyäthylen mit polierter Oberfläche, weitgehendst beständig gegen die meisten Säuren und Öle, voll recyclebar und temperaturbeständig von -20° bis +80° C.
- Gute Rollenbahntauglichkeit, große Sichtöffnung, handlich ausgeprägte Griffmulden an der Front und Rückseite der Behälter.
- Die Behälter können mit einem Klarsicht-Staubdeckel ausgerüstet werden, die SBZ-Kästen können zusätzlich noch unterteilt werden.



Behälter Typ	Behältergröße L x B x H	Verpackungseinheit	Behälterfarbe grau		blau		rot		grün		gelb	
			Art.-Nr.	Preis €	Art.-Nr.	Preis €	Art.-Nr.	Preis €	Art.-Nr.	Preis €	Art.-Nr.	Preis €
SB 6	85 x 100 x 50 mm	50 Stück Preis pro Stück	9 20104	1,35	9 20100	1,35	9 20101	1,35	9 20102	1,35	9 20103	1,35
SB 5	160 x 100 x 75 mm	25 Stück Preis pro Stück	9 20114	1,75	9 20110	1,75	9 20111	1,75	9 20112	1,75	9 20113	1,75
SB 4	230 x 150 x 130 mm	25 Stück Preis pro Stück	9 20124	3,45	9 20120	3,45	9 20121	3,45	9 20122	3,45	9 20123	3,45
SB 3	350 x 210 x 200 mm	10 Stück Preis pro Stück	9 20134	9,15	9 20130	9,15	9 20131	9,15	9 20132	9,15	9 20133	9,15
SB 2	500 x 310 x 200 mm	10 Stück Preis pro Stück	9 20144	13,65	9 20140	13,65	9 20141	13,65	9 20142	13,65	9 20143	13,65
SB 3Z	500 x 210 x 145 mm	14 Stück Preis pro Stück	9 20154	7,10	9 20150	7,10	9 20151	7,10	9 20152	7,10	9 20153	7,10
SB 2Z	500 x 310 x 145 mm	14 Stück Preis pro Stück	9 20164	12,25	9 20160	12,25	9 20161	12,25	9 20162	12,25	9 20163	12,25


Behälter Typ	SB 6		SB 5		SB 4		SB 3		SB 2		SB 3Z		SB 2Z	
1 VE = 100 Etiketten pro Stück	Art.-Nr.	Preis €	Art.-Nr.	Preis €	Art.-Nr.	Preis €	Art.-Nr.	Preis €	Art.-Nr.	Preis €	Art.-Nr.	Preis €	Art.-Nr.	Preis €
	9 20108	0,06	9 20118	0,06	9 20128	0,06	9 20138	0,07	9 20148	0,09	9 20158	0,07	9 20168	0,09
1 VE = 10 St. Klarsichtdeckel pro Stück			9 20119	1,15	9 20129	1,45	9 20139	4,60	9 20149	7,45	9 20159	4,60	9 20169	7,45
Längsteiler für SB 3 Z Behälter ist 1 x längs unterteilbar							9 20155	3,10						
Querteiler für SB 3 Z Behälter ist 3 x quer unterteilbar							9 20156	2,45						
Sichtscheibe SB 3 Z klappbare Sichtscheibe							9 20157	2,00						
Längsteiler für SB 2 Z Behälter ist 1 x längs unterteilbar							9 20165	3,45						
Querteiler für SB 2 Z Behälter ist 3 x quer unterteilbar							9 20166	3,00						
Sichtscheibe SB 2 Z klappbare Sichtscheibe							9 20167	2,55						

TM Fachbodenregale

bestückt mit Stapelbehältern aus Polyäthylen



1



3

- Die Regalbreiten sind auf eine optimale Bestückung mit Stapelbehältern ausgerichtet.
- Problemloser Aufbau der Regale durch das bewährte TM Stecksystem.
- Oberfläche in verzinkter Ausführung.

Fachbodenregale mit Sichtlagerkästen

- **Grundregallänge:** 1043 / 1293 mm
- **Anbauregallänge:** 1000 / 1250 mm
- **Fachbreite:** 957 / 1207 mm
- **Regalhöhe:** 2000 mm
- **Fachbodenbelastung:**
 - L = 1000 mm: 150 kg
 - L = 1250 mm: 150 kg
- **Feldlast:** 3000 kg

■ **Sicherheit:**
Regale mit einem Höhen-/Tiefenverhältnis größer 5:1 müssen gegen Kippen gesichert werden.

Bestellvorschläge: Komplettregale mit Stapelbehälter.
Beim Bestellen die gewünschte Behälterfarbe angeben.

Behälterregal 1
Bestückt mit **21 Behälter SB 2**

Regaltiefe **500 mm**
8 Fachböden, L = 1000 mm
ohne Beschriftungsschilder

Behälterregal 2 (ohne Abb.)
Bestückt mit **35 Behälter SB 3**

Regaltiefe **300 mm**
8 Fachböden, L = 1250 mm
ohne Beschriftungsschilder

Behälterregal 3
Bestückt mit **27 Behälter SB 2Z**

Regaltiefe **500 mm**
10 Fachböden, L = 1000 mm
ohne Beschriftungsschilder

Regal verzinkt

Grundregal		Anbauregal	
Art.-Nr.	Preis €	Art.-Nr.	Preis €
111124	480,15	1 61124	446,15
1 11134	501,35	1 61134	467,35
1 11144	504,25	1 61144	460,25

EURO-Norm-Behälter

für das Lager, die Produktion und den Transport

■ Formstabile EURO-Behälter in einer weit überdurchschnittlichen Qualität sind aus hochwertigem PP. Zusätzliche Verstärkungsrippen und verstärkte Eckausbildungen sorgen für die besonders hohe Stabilität und Stapelbelastbarkeit. Die Belastbarkeit der Behälter bis 50 l entspricht dem Volumen in kg. Im Stapel kann der unterste Behälter je nach Größe bis 500 kg belastet werden.

■ Alle Behälter sind Rollen- und Förderbahnen geeignet. Die Behälter sind voll recyclebar, resistent gegen die meisten Laugen und Säuren, weitgehendst ölbeständig, geruchsneutral, physiologisch völlig unbedenklich und temperaturbeständig von -40° bis +100° C.



Euro-Behälter

Behältergröße 300 x 200 mm

Behälterfarbe grau

Außenmaße L / B / H	Innenmaße L / B / H	Stapelhöhe	Volumen	Gewicht	Griffausführung	Art.-Nr.	Preis €
300 x 200 x 120 mm	258 x 158 x 117 mm	103 mm	5 l	0,5 kg	Griffleiste	9 40000	5,20
300 x 200 x 220 mm	258 x 158 x 217 mm	206 mm	9 l	0,7 kg	Griffleiste	9 40010	7,30

Behältergröße 400 x 300 mm

Behälterfarbe grau

Außenmaße L / B / H	Innenmaße L / B / H	Stapelhöhe	Volumen	Gewicht	Griffausführung	Art.-Nr.	Preis €
400 x 300 x 65 mm	358 x 258 x 62 mm	50 mm	6 l	0,7 kg	Muschelgriffe	9 40020	7,70
400 x 300 x 120 mm	358 x 258 x 117 mm	107 mm	10 l	0,9 kg	Muschelgriffe	9 40030	8,20
400 x 300 x 145 mm	358 x 258 x 142 mm	132 mm	12 l	1,0 kg	Muschelgriffe	9 40040	8,90
400 x 300 x 170 mm	358 x 258 x 167 mm	157 mm	15 l	1,1 kg	Muschelgriffe	9 40050	9,10
400 x 300 x 170 mm	358 x 258 x 167 mm	157 mm	15 l	1,1 kg	Grifflöcher	9 40060	9,10
400 x 300 x 220 mm	358 x 258 x 217 mm	206 mm	20 l	1,3 kg	Muschelgriffe	9 40070	10,20
400 x 300 x 220 mm	358 x 258 x 217 mm	206 mm	20 l	1,3 kg	Grifflöcher	9 40080	11,30
400 x 300 x 270 mm	358 x 258 x 267 mm	257 mm	25 l	1,5 kg	Muschelgriffe	9 40090	13,20
400 x 300 x 270 mm	358 x 258 x 267 mm	257 mm	25 l	1,5 kg	Grifflöcher	9 40100	13,20
400 x 300 x 325 mm	358 x 258 x 320 mm	317 mm	30 l	1,7 kg	Muschelgriffe	9 40110	13,30
400 x 300 x 325 mm	358 x 258 x 320 mm	317 mm	30 l	1,7 kg	Grifflöcher	9 40120	13,30

Behälterdeckel

Behälterdeckel, Scharnierdeckel und Verschlüsse

Nur in Farbe dunkelgrau lieferbar

Deckelausführung	für Behältergröße	Art.-Nr.	Preis €
Auflagedeckel	300 x 200 mm (mit Stapelrand)	9 40490	5,05
Auflagedeckel	400 x 300 mm (mit Stapelrand)	9 40491	5,50
Auflagedeckel	600 x 400 mm (mit Stapelrand)	9 40492	9,00
Auflagedeckel	800 x 600 mm (mit Stapelrand)	9 40493	26,80
Scharnierdeckel	300 x 200 mm (mit Stapelrand)	9 40494	5,05
Scharnierdeckel	400 x 300 mm (mit Stapelrand)	9 40495	5,50
Scharnierdeckel	600 x 400 mm (mit Stapelrand)	9 40496	9,00
Schnappverschluss für Scharnierdeckel	(pro Behälter 2 Stück) pro Stück	9 40497	0,55

Beschriftungsträger

Beschriftungsleisten

Beschriftungsleisten	Art.-Nr.	Preis €
Federclips zum Befestigen von Etiketten oder Papieren	1 VE = 10 Stück	9 40506 5,50
Beschriftungsleiste 150 mm lang, 35 mm hoch, selbstklebend, aufklappbar, mit Beschriftungsstreifen	pro Stück	1 46608 0,70

Firmenlogos auf den Behältern im Druck- oder Prägeverfahren auf Anfrage.

zum preisgünstigen Lagern und Transportieren von Produkten

Euro-Behälter



- Behälter mit Muschelgriffen.



- Behälter mit Grifföffern.

Behältergröße 600 x 400 mm					Behälterfarbe grau			
Außenmaße L / B / H	Innenmaße L / B / H	Stapelhöhe	Volumen	Gewicht	Griffausführung	Art.-Nr.	Preis €	
600 x 400 x 75 mm	552 x 352 x 72 mm	61 mm	14 l	1,2 kg	Muschelgriffe	9 40200	10,40	
600 x 400 x 120 mm	552 x 352 x 117 mm	105 mm	20 l	1,7 kg	Muschelgriffe	9 40220	11,80	
600 x 400 x 145 mm	552 x 352 x 142 mm	130 mm	26 l	1,8 kg	Muschelgriffe	9 40240	14,00	
600 x 400 x 170 mm	552 x 352 x 167 mm	164 mm	30 l	2,1 kg	Muschelgriffe	9 40270	14,40	
600 x 400 x 170 mm	552 x 352 x 167 mm	164 mm	30 l	2,1 kg	Grifföffern	9 40280	14,40	
600 x 400 x 220 mm	552 x 352 x 213 mm	205 mm	40 l	2,5 kg	Muschelgriffe	9 40290	15,00	
600 x 400 x 220 mm	552 x 352 x 213 mm	205 mm	40 l	2,5kg	Grifföffern	9 40300	15,00	
600 x 400 x 280 mm	552 x 352 x 277 mm	265 mm	53 l	2,7 kg	Muschelgriffe	9 40310	17,60	
600 x 400 x 280 mm	552 x 352 x 277 mm	265 mm	53 l	2,7 kg	Grifföffern	9 40320	18,75	
600 x 400 x 325 mm	552 x 352 x 322 mm	309 mm	60 l	3,0 kg	Muschelgriffe	9 40330	20,20	
600 x 400 x 325 mm	552 x 352 x 322 mm	309 mm	60 l	3,0 kg	Grifföffern	9 40340	20,20	
600 x 400 x 425 mm	552 x 352 x 422 mm	410 mm	90 l	3,4 kg	Muschelgriffe	9 40350	24,00	
600 x 400 x 425 mm	552 x 352 x 422 mm	410 mm	90 l	3,4 kg	Grifföffern	9 40360	24,80	

Behältergröße 800 x 600 mm					Behälterfarbe grau			
Außenmaße L / B / H	Innenmaße L / B / H	Stapelhöhe	Volumen	Gewicht	Griffausführung	Art.-Nr.	Preis €	
800 x 600 x 120 mm	800 x 600 x 116 mm	103 mm	45 l	3,2 kg	Muschelgriffe	9 40400	37,10	
800 x 600 x 220 mm	800 x 600 x 216 mm	206 mm	90 l	4,4 kg	Muschelgriffe	9 40410	39,70	
800 x 600 x 220 mm	800 x 600 x 216 mm	206 mm	90 l	4,4 kg	Grifföffern	9 40420	39,70	
800 x 600 x 320 mm	800 x 600 x 316 mm	305 mm	134 l	5,6 kg	Muschelgriffe	9 40450	45,40	
800 x 600 x 320 mm	800 x 600 x 316 mm	305 mm	134 l	5,6 kg	Grifföffern	9 40460	45,40	
800 x 600 x 425 mm	800 x 600 x 421 mm	410 mm	175 l	7,2kg	Muschelgriffe	9 40470	52,90	
800 x 600 x 425 mm	800 x 600 x 421 mm	410 mm	175 l	7,2 kg	Grifföffern	9 40480	52,90	

Behälterunterteilung

- Steckleisten aus 5 mm starkem Kunststoff, voll recyclebar.
- Rasterteilung von 20 mm.
- Farbe: schwarz.



Behältergröße	Steckleisten mit Rasterunterteilung von 20 mm	Nur in Farbe schwarz lieferbar	Art.-Nr.	Preis €	
■ 400 x 300 mm Innengröße 358 x 258 mm	Quer- und Längsteiler	Verpackungseinheit			
	Querteiler L 256 x Höhe 50 mm	1 VE = 5 Stück	9 40530	15,00	
	Längsteiler L 356 x Höhe 50 mm	1 VE = 5 Stück	9 40531	17,00	
	Querteiler L 256 x Höhe 70 mm	1 VE = 5 Stück	9 40532	15,50	
	Längsteiler L 356 x Höhe 70 mm	1 VE = 5 Stück	9 40533	17,50	
	Querteiler L 256 x Höhe 100 mm	1 VE = 5 Stück	9 40534	17,00	
	Längsteiler L 356 x Höhe 100 mm	1 VE = 5 Stück	9 40535	19,00	
	Querteiler L 256 x Höhe 120 mm	1 VE = 5 Stück	9 40536	17,50	
	Längsteiler L 356 x Höhe 120 mm	1 VE = 5 Stück	9 40537	20,50	
	Querteiler L 256 x Höhe 180 mm	1 VE = 5 Stück	9 40538	19,00	
	Längsteiler L 356 x Höhe 180 mm	1 VE = 5 Stück	9 40539	22,50	
	■ 600 x 400 mm Innengröße 558 x 358 mm	Querteiler L 354 x Höhe 50 mm	1 VE = 5 Stück	9 40540	17,00
		Längsteiler L 554 x Höhe 50 mm	1 VE = 5 Stück	9 40541	21,00
		Querteiler L 354 x Höhe 70 mm	1 VE = 5 Stück	9 40542	17,50
Längsteiler L 554 x Höhe 70 mm		1 VE = 5 Stück	9 40543	21,50	
Querteiler L 354 x Höhe 100 mm		1 VE = 5 Stück	9 40544	19,00	
Längsteiler L 554 x Höhe 100 mm		1 VE = 5 Stück	9 40545	24,00	
Querteiler L 354 x Höhe 120 mm		1 VE = 5 Stück	9 40546	20,50	
Längsteiler L 554 x Höhe 120 mm	1 VE = 5 Stück	9 40547	26,50		
Querteiler L 354 x Höhe 180 mm	1 VE = 5 Stück	9 40548	22,50		
Längsteiler L 554 x Höhe 180 mm	1 VE = 5 Stück	9 40549	29,50		

EURO-Behälter leitfähig

Lager- und Transportsystem ESD zum Schutz vor elektrostatischer Entladung

■ Elektronische Bauelemente können durch elektrostatische Entladung zerstört werden. Zum Schutz vor derartigen Beschädigungen werden elektronische Montageteile häufig in Behältern oder auf Paletten aus elektrisch leitfähigem Kunststoff transportiert oder gelagert.

■ Unser Lager- und Transportsystem ESD verhindert eine mögliche elektrostatische Entladung. Darüber hinaus bewahren die robusten Kunststoffbehälter den Inhalt vor mechanischer Beschädigung, Verschmutzung oder Feuchtigkeitseinwirkung.



- Behälter aus dauerhaftem, volumenleitfähigem Polypropylen.
- Typischer Oberflächenwiderstand $R_g = 10^4 - 10^5 \text{ Ohm}$



- Die Behälter sind resistent gegen die meisten Laugen und Säuren, weitgehendst ölbeständig, temperaturbeständig von -40° bis $+100^\circ \text{ C}$.

Eurobehälter leitfähig

Behältergröße 300 x 200 mm		leitfähig			(Farbe dunkelgrau)			
Außenmaße L / B / H	Innenmaße L / B / H	Stapelhöhe	Volumen	Gewicht	Griffausführung	Art.-Nr.	Preis €	
300 x 200 x 120 mm	258 x 158 x 117 mm	103 mm	5 l	0,5 kg	Griffleiste	9 40005	10,40	
300 x 200 x 220 mm	260 x 160 x 217 mm	206 mm	9 l	0,7 kg	Griffleiste	9 40015	13,30	

Behältergröße 400 x 300 mm		leitfähig			(Farbe dunkelgrau)			
Außenmaße L / B / H	Innenmaße L / B / H	Stapelhöhe	Volumen	Gewicht	Griffausführung	Art.-Nr.	Preis €	
400 x 300 x 65 mm	358 x 258 x 62 mm	50 mm	6 l	0,7 kg	Muschelgriffe	9 40025	12,80	
400 x 300 x 120 mm	358 x 258 x 117 mm	107 mm	10 l	0,9 kg	Muschelgriffe	9 40035	14,40	
400 x 300 x 170 mm	358 x 258 x 167 mm	157 mm	15 l	1,1 kg	Muschelgriffe	9 40055	17,60	
400 x 300 x 220 mm	358 x 258 x 217 mm	206 mm	20 l	1,3 kg	Muschelgriffe	9 40075	20,10	
400 x 300 x 270 mm	358 x 258 x 267 mm	257 mm	25 l	1,5 kg	Muschelgriffe	9 40095	24,10	
400 x 300 x 325 mm	358 x 258 x 320 mm	317 mm	30 l	1,7 kg	Muschelgriffe	9 40115	26,50	

Behältergröße 600 x 400 mm		leitfähig			(Farbe dunkelgrau)			
Außenmaße L / B / H	Innenmaße L / B / H	Stapelhöhe	Volumen	Gewicht	Griffausführung	Art.-Nr.	Preis €	
600 x 400 x 75 mm	552 x 352 x 72 mm	61 mm	14 l	1,2 kg	Muschelgriffe	9 40205	18,90	
600 x 400 x 120 mm	552 x 352 x 117 mm	105 mm	20 l	1,7 kg	Muschelgriffe	9 40225	26,20	
600 x 400 x 170 mm	552 x 352 x 167 mm	164 mm	30 l	2,1 kg	Muschelgriffe	9 40275	27,00	
600 x 400 x 220 mm	552 x 352 x 213 mm	205 mm	40 l	2,5 kg	Muschelgriffe	9 40295	32,50	
600 x 400 x 280 mm	562 x 362 x 264 mm	265 mm	53 l	2,7 kg	Muschelgriffe	9 40315	36,40	
600 x 400 x 325 mm	552 x 352 x 322 mm	309 mm	60 l	3,0 kg	Muschelgriffe	9 40335	48,50	
600 x 400 x 425 mm	560 x 360 x 422 mm	409 mm	90 l	3,4 kg	Muschelgriffe	9 40355	49,90	

Behälterdeckel

Behälterdeckel, Scharnierdeckel und Verschlüsse			
Deckelausführung	Für Behältergröße		
Auflagedeckel	300 x 200 mm	(mit Stapelrand)	9 40560 5,90
Auflagedeckel	400 x 300 mm	(mit Stapelrand)	9 40561 8,90
Auflagedeckel	600 x 400 mm	(mit Stapelrand)	9 40562 15,80
Scharnierdeckel	300 x 200 mm	(mit Stapelrand)	9 40564 5,90
Scharnierdeckel	400 x 300 mm	(mit Stapelrand)	9 40565 8,90
Scharnierdeckel	600 x 400 mm	(mit Stapelrand)	9 40566 15,80
Schnappverschluss für Scharnierdeckel (pro Behälter 2 Stück)		pro Stück	9 40497 0,55

Behälter mit Grifflochern oder andere Behältergrößen, Firmenlogos auf den Behältern im Druck- oder Prägeverfahren auf Anfrage.

Sichtlagerboxen ESD zum Schutz vor elektrostatischer Entladung

■ Sichtlagerkästen in ESD Ausführung in 7 industriebewährten Größen, unzerbrechlich, formstabil und hoch belastbar aus hochwertigem Polypropylen, weitgehendst beständig gegen die meisten Säuren und Öle, voll recyclebar und temperaturbeständig von -20° bis $+80^{\circ}$ C.



- Behälter aus dauerhaftem, volumenleitfähigem Polypropylen.
- Typischer Oberflächenwiderstand $R_g = 10^4 - 10^5$ Ohm

Sichtlagerboxen leitfähig



ESD 6

Behälter Typ	Behältermaße L / B / H	Verpackungseinheit	Art.-Nr.	Preis €
Behälter ESD 6	90 / 72 x 102 x 54 mm	50 Stück Preis pro Stück	9 40570	2,50



ESD 5

Behälter Typ	Behältermaße L / B / H	Verpackungseinheit	Art.-Nr.	Preis €
Behälter ESD 5	170 / 145 x 102 x 78 mm	50 Stück Preis pro Stück	9 40571	3,70



ESD 4

Behälter Typ	Behältermaße L / B / H	Verpackungseinheit	Art.-Nr.	Preis €
Behälter ESD 4	230 / 200 x 147 x 132 mm	50 Stück Preis pro Stück	9 40572	6,50



ESD 3 Z

Behälter Typ	Behältermaße L / B / H	Verpackungseinheit	Art.-Nr.	Preis €
Behälter ESD 3 Z	350 / 300 x 210 x 145 mm	50 Stück Preis pro Stück	9 40573	13,40



ESD 3

Behälter Typ	Behältermaße L / B / H	Verpackungseinheit	Art.-Nr.	Preis €
Behälter ESD 3	350 / 300 x 210 x 200 mm	50 Stück Preis pro Stück	9 40574	16,70



ESD 2 Z

Behälter Typ	Behältermaße L / B / H	Verpackungseinheit	Art.-Nr.	Preis €
Behälter ESD 2 Z	500 / 450 x 310 x 145 mm	50 Stück Preis pro Stück	9 40575	20,20



ESD 2

Behälter Typ	Behältermaße L / B / H	Verpackungseinheit	Art.-Nr.	Preis €
Behälter ESD 2	500 / 450 x 310 x 200 mm	50 Stück Preis pro Stück	9 40576	23,50

EURO-Behälter-Regalsysteme

ist die optimalste Lagerlösung für alle Teile, die in Euro-Behältern gelagert werden können.

- Die wirtschaftliche Platzsparlösung:
Auf kleinster Fläche ein voll organisierbares Behälterlager mit einem erstaunlichen Fassungsvermögen für alle Eurobehälter mit den Grundmaßen 400 x 300 mm und 600 x 400 mm.
- Damit reduzieren Sie sofort den Platzbedarf bis zu 50 %, senken die Raumkosten und erhöhen die Nutzfläche. Die Platzeinsparung durch die schienengeführte Behälter-Lagerung ist enorm und mit anderen Lagersystemen nicht erreichbar. Sie erhöhen Ihre Lagerkapazität bis zu 70 % auf der gleichen Fläche von Behältern in Fachbodenregalen.
- Optimale Platznutzung und mehr Übersicht, schnelle und einfache Behälterentnahme, kein Durchschieben der Behälter, bessere Behälter Logistik, einfacher und schneller Umbau des Systems auf andere Behälterhöhen.
- Jeder Lagerbehälter hat seinen festen Lagerplatz, jedes Produkt und jeder Artikel bis zur kompletten Baugruppe hat seine klare Zuordnung und vereinfacht die Kommissionierung, erlaubt die chaotische Lagerung und EDV-Buchung.



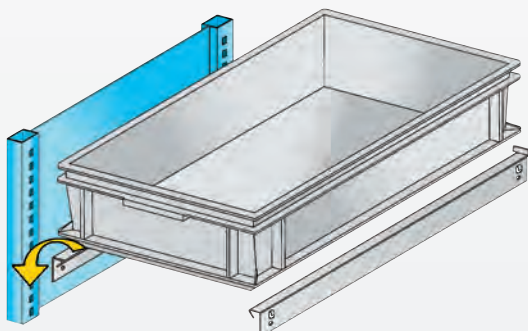
Das T 350 Behälterlagersystem bringt bis zu 70 % Platzeinsparung gegenüber der herkömmlichen Lagerung.



Können Sie sich das Lagern von Luft noch leisten? Mit diesem System nehmen Sie im wahrsten Sinn die überflüssige und teure Luft aus Ihrem Lager.



Senkt die Raumkosten und erhöht die Nutzflächen wesentlich



- Alle Führungsschienen mit Durchschubsicherung werden in die Rasterlöcher der Stützrahmen eingehängt und sind gegen das Aushebeln gesichert.
- Die Rasterlochung der Stützrahmen ist so ausgelegt, dass die Behälterzwischenräume äußerst minimal ausfallen, selbst bei unterschiedlichen Behälterhöhen. Das spart Platz, schafft zusätzliche Lagerfläche und mindert die Staubanfälligkeit der Lagerware.
- Der Umbau dieses Systems auf andere Behälterhöhen ist denkbar einfach und macht dieses Lagersystem noch flexibler.
- Dieses Behälter-Lagersystem ist für fast alle EURO-Behältergrößen und Ausführungen einsetzbar.



EURO-Behälter-Regalsysteme

Behälterregale in Standard-Ausführung



Farbauswahl:

Bitte ersetzen Sie zur Farbauswahl das X der Bestell-Nr. mit der untenstehenden Kennzahl.

Kennzahl 2	Kennzahl 3	Kennzahl 5	Kennzahl 6
RAL 3003	RAL 5015	RAL 7035	RAL 7016
rubinrot	himmelblau	lichtgrau	anthrazitgrau

Preisbeispiele für EURO-Behälterregale

1 Technische Angaben:

- Behältergröße: **400 x 300 mm**
- Grundregallänge: **380 mm**
- Anbauregallänge: **350 mm**
- Regaltiefe: **400 mm**
- Regalhöhe **2000 mm**

Technische Angaben:

- Behältergröße: **400 x 300 mm**
- Grundregallänge: **380 mm**
- Anbauregallänge: **350 mm**
- Regaltiefe: **400 mm**
- Regalhöhe **2000 mm**

2 Technische Angaben:

- Behältergröße: **600 x 400 mm**
- Grundregallänge: **480 mm**
- Anbauregallänge: **450 mm**
- Regaltiefe: **600 mm**
- Regalhöhe **2000 mm**

3 Technische Angaben:

- Behältergröße: **600 x 400 mm**
- Grundregallänge: **480 mm**
- Anbauregallänge: **450 mm**
- Regaltiefe: **600 mm**
- Regalhöhe **2000 mm**

Regale für Behältergröße 400 x 300 x H 120 mm	Art.-Nr.	Preis €
Grundregal ohne Behälter mit Führungsschienen für 16 Behälter	1 1100 X	276,00
Anbauregal ohne Behälter mit Führungsschienen für 16 Behälter	1 6100 X	236,00
Grundregal bestückt mit 16 Behälter 400 x 300 x H 120 mm	1 1101 X	407,00
Anbauregal bestückt mit 16 Behälter 400 x 300 x H 120 mm	1 6101 X	367,00

Regale für Behältergröße 400 x 300 x H 170 mm	Art.-Nr.	Preis €
Grundregal ohne Behälter mit Führungsschienen für 11 Behälter	1 1102 X	220,00
Anbauregal ohne Behälter mit Führungsschienen für 11 Behälter	1 6102 X	180,00
Grundregal bestückt mit 11 Behältern 400 x 300 x H 170 mm	1 1103 X	320,10
Anbauregal bestückt mit 11 Behältern 400 x 300 x H 170 mm	1 6103 X	280,10

Regale für Behältergröße 600 x 400 x H 120 mm	Art.-Nr.	Preis €
Grundregal ohne Behälter mit Führungsschienen für 16 Behälter	1 1104 X	313,00
Anbauregal ohne Behälter mit Führungsschienen für 16 Behälter	1 6104 X	270,00
Grundregal bestückt mit 16 Behältern 600 x 400 x H 120 mm	1 1105 X	501,80
Anbauregal bestückt mit 16 Behältern 600 x 400 x H 120 mm	1 6105 X	458,80

Regale für Behältergröße 600 x 400 x H 170 mm	Art.-Nr.	Preis €
Grundregal ohne Behälter mit Führungsschienen für 11 Behälter	1 1106 X	248,00
Anbauregal ohne Behälter mit Führungsschienen für 11 Behälter	1 6106 X	205,00
Grundregal bestückt mit 11 Behältern 600 x 400 x H 170 mm	1 1107 X	406,40
Anbauregal bestückt mit 11 Behältern 600 x 400 x H 170 mm	1 6107 X	363,40

Zubehör für Behälterregale

- Eurobehälterregale in den unterschiedlichsten Ausführungen z. B. Rückwände und Seitenwände mit Lochblechverkleidung mit Viereck-Lochung 10 mm im Lochraster von 38 mm
- Rück- und Seitenwände in Farbauswahl
- Ausziehbare Ablagen zur Behälter- oder für die Teileablage.
- Fachböden als Zwischenablagen oder Abdeckböden zur Vermeidung von Schmutz und Staub im Behälterlager.



Ausziehbare Behälterablage



- Ausziehbarer Ablageboden aus verzinktem Stahlblech mit Vollauszug, passend für alle Behälterregale
- Belastbar 30 kg
- Kann anstelle von Behältern eingebaut werden

Ausziehbare Ablage	Art.-Nr.	Preis €
Für Regale mit Behältergröße 400 x 300 mm	1 92090	75,00
Für Regale mit Behältergröße 600 x 400 mm	1 92091	85,00


Fachboden für Behälterregale



- Kann als zusätzliche Zwischenablage im Eurobehälterregal eingebaut werden
- Aus verzinktem Stahlblech
- Belastbar 100 kg

Fachboden geliefert mit Auflegern	Art.-Nr.	Preis €
Für Regale mit Behältergröße 400 x 300 mm	1 92092	15,00
Für Regale mit Behältergröße 600 x 400 mm	1 92093	19,00

Abdeckböden für Behälterregale



- Abdeckböden für Behälterregale als Staub- und Schmutzschutz aus verzinktem Stahlblech, passend für alle Behälterregale

Hinweis: Beim Einsatz von Abdeckböden auf die Regalhöhe achten.

Abdeckboden geliefert mit Auflegern	Art.-Nr.	Preis €
Für Regale mit Behältergröße 400 x 300 mm	1 92094	15,00
Für Regale mit Behältergröße 600 x 400 mm	1 92095	19,00

Sagen Sie uns, welche Ausführung von Behälterregalen Sie wünschen, wir planen und bauen nach Ihren Vorgaben!

EURO-Behälterwagen

zur Kommissionierung und Materialbereitstellung

■ Mit diesen mobilen EURO-Behälterwagen beschicken Sie Montagelinien, verwenden sie als Kommissionierwagen oder Sie setzen sie als fahrbare Pufferregale zur Speicherung arbeitsnotwendiger Bestandteilen.



■ Behälterwagen 2-fach

für Eurobehälter 400 x 300 mm

■ mit 20 Behältern H = 120 mm

■ Wagenbreite : **730 mm**

■ Wagentiefe: **415 mm**

■ Wagenhöhe: **1500 mm**

■ Belastbar: bis **300 kg**

■ Ausgestattet: mit 2 Bock-, 2 Lenkrollen Ø 75 mm mit Feststellern, 2 Schiebegriffen.

Für Behältergröße 400 x 300 mm

Bestückt	Art.-Nr.	Preis €
mit 20 Eurobehältern	1 1108 X	676,00



■ Behälterwagen 1-fach

für Eurobehälter 600 x 400 mm

■ mit 3 Behälter in H 120 mm und 5 Behälter in H 170 mm

■ Wagenbreite : **485 mm**

■ Wagentiefe: **615 mm**

■ Wagenhöhe: **1500 mm**

■ Belastbar: bis **300 kg**

■ Ausgestattet: mit 2 Bock-, 2 Lenkrollen Ø 75 mm mit Feststellern, 2 Schiebegriffen.

Für Behältergröße 600 x 400 mm

Bestückt	Art.-Nr.	Preis €
mit 8 Eurobehältern	1 1109 X	466,00



■ Behälterwagen 1-fach

mit Transportsicherung

für Eurobehälter 600 x 400 mm

■ Mit 10 Behälter in H 120 mm

■ Wagenbreite : **485 mm**

■ Wagentiefe: **615 mm**

■ Wagenhöhe: **1500 mm**

■ Belastbar: bis **300 kg**

■ Ausgestattet: mit 2 Bock-, 2 Lenkrollen Ø 75 mm mit Feststellern, 2 Schiebegriffen. Geliefert ohne Transportsicherung

Für Behältergröße 600 x 400 x 120 mm

Bestückt	Art.-Nr.	Preis €
mit 10 Eurobehältern	1 1110 X	503,00

Für Behältergröße 600 x 400 x 170 mm

Bestückt	Art.-Nr.	Preis €
mit 7 Eurobehältern	1 1111 X	447,00

Transportsicherung



■ Schwenkbare Transportsicherung mit Schnappverschluss, passend für alle Behälterwagen.

■ Geliefert in Behälterwagenfarbe.

Transportsicherung	Art.-Nr.	Preis €
pro Stück	1 9210 X	85,00

Sagen Sie uns, welche Ausführung von Behälterwagen Sie wünschen, wir planen und bauen nach Ihren Vorgaben!

ESD-Behälterregale und Wagen in leitfähiger Ausführung



- **Technische Angaben:**
- Behältergröße: **400 x 300 mm**
- Grundregallänge: **380 mm**
- Anbauregallänge: **350 mm**
- Regaltiefe: **400 mm**
- Regalhöhe **2000 mm**

Technische Hinweise:

- Typischer Ableitwiderstand $R_G = 10^3 - 10^5 \text{ Ohm}$.
- **Hinweis:** Die technischen Angaben entsprechen den Standard-Behälterregalen.
- Pulverbeschichtung RAL 7035 lichtgrau

Preisbeispiele Behälterregale leitfähig

Regale für Behältergröße 400 x 300, H 120 mm	Art.-Nr.	Preis €
Grundregal ohne Behälter mit Führungsschienen für 16 Behälter	1 11007	311,00
Anbauregal ohne Behälter mit Führungsschienen für 16 Behälter	1 61007	254,00
Grundregal bestückt mit 16 Behältern 400 x 300 x H 120 mm	1 11017	541,40
Anbauregal bestückt mit 16 Behältern 400 x 300 x H 120 mm	1 61017	484,40

Regale für Behältergröße 400 x 300, H 170 mm	Art.-Nr.	Preis €
Grundregal ohne Behälter mit Führungsschienen für 11 Behälter	1 11027	255,00
Anbauregal ohne Behälter mit Führungsschienen für 11 Behälter	1 61027	198,00
Grundregal bestückt mit 11 Behältern 400 x 300 x H 170 mm	1 11037	448,60
Anbauregal bestückt mit 11 Behältern 400 x 300 x H 170 mm	1 61037	391,60

- **Technische Angaben:**
- Behältergröße: **600 x 400 mm**
- Grundregallänge: **480 mm**
- Anbauregallänge: **450 mm**
- Regaltiefe: **600 mm**
- Regalhöhe **2000 mm**

Regale für Behältergröße 600 x 400, H 120 mm	Art.-Nr.	Preis €
Grundregal ohne Behälter mit Führungsschienen für 16 Behälter	1 11047	352,00
Anbauregal ohne Behälter mit Führungsschienen für 16 Behälter	1 61047	289,00
Grundregal bestückt mit 16 Behältern 600 x 400 x H 120 mm	1 11057	771,20
Anbauregal bestückt mit 16 Behältern 600 x 400 x H 120 mm	1 61057	708,20

Regale für Behältergröße 600 x 400, H 170 mm	Art.-Nr.	Preis €
Grundregal ohne Behälter mit Führungsschienen für 11 Behälter	1 11067	288,00
Anbauregal ohne Behälter mit Führungsschienen für 11 Behälter	1 61067	225,00
Grundregal bestückt mit 11 Behältern 600 x 400 x H 170 mm	1 11077	585,00
Anbauregal bestückt mit 11 Behältern 600 x 400 x H 170 mm	1 61077	522,00



Behälterwagen leitfähig

- Typischer Ableitwiderstand $R_G = 10^3 - 10^5 \text{ Ohm}$.
- **Lieferumfang:** Gehäuse RAL 7035 lichtgrau, Führungsschienen verzinkt; Schiebegriffe, Fahrrollen und Eurobehälter leitfähig.

Behälterwagen 2-fach

- für Eurobehälter 400 x 300 mm
- Wagenbreite: **730 mm**
- Wagentiefe: **415 mm**
- Wagenhöhe: **1500 mm**
- Belastbar: bis **300 kg**

Für Behältergröße 400 x 300 x 120 mm		
Bestückt	Art.-Nr.	Preis €
mit 20 Eurobehältern	1 11087	899,00

Behälterwagen 1-fach

- für Eurobehälter 600 x 400 mm
- Wagenbreite: **485 mm**
- Wagentiefe: **615 mm**
- Wagenhöhe: **1500 mm**
- Belastbar: bis **300 kg**

Für Behältergröße 600 x 400 x 120 mm		
Bestückt	Art.-Nr.	Preis €
mit 10 Eurobehältern	1 11107	746,00

Für Behältergröße 600 x 400 x 170 mm		
Bestückt	Art.-Nr.	Preis €
mit 7 Eurobehältern	1 11117	634,00

Mehrpreis für Transportsicherung		
Pro Stück	Art.-Nr.	Preis €
Transportsicherung	1 92107	99,00

Andere Ausführungen auf Anfrage.

Schrägboden- und Durchlaufregal

Schrägbodenregale mit Schrägböden oder Rollenbahnen

■ Schrägbodenregal im Stecksystem mit Aussteifung durch Längsriegel mit einem attraktiven Preis-Leistungs-Verhältnis.

■ Ideal für "First-in-first-out"-Lager, da die Lagerware auf den glatten, verzinkten Fachböden durchrutschen.

■ Optimale Organisation der Lagerware durch verstellbare Trennführungen im Raster von 50 mm, vorderer Längsriegel gegen Herausfallen der Ware.

Schrägbodenregal

Technische Angaben

- Regalhöhe: 2000 mm
- Regaltiefe: 836 mm
- Grundregalbreite: 1060 mm
- Anbauregalbreite: 1006 mm
- Schrägbodenbelastung: 150 kg
- Schrägböden: im Raster von 25 mm verstellbar
- Lochraster für Trennstäbe: 50 mm

■ **Grundregal bestehend aus:**
2 Stützrahmen, 7 Schrägböden, 1 Abdeckboden, 35 Trennstäben und 14 Seitenführungen zum Stecken.

■ **Anbauregal bestehend aus:**
1 Stützrahmen, 7 Schrägböden, 1 Abdeckboden, 35 Trennstäben und 14 Seitenführungen zum Stecken

■ **Oberfläche:** Verzinkt

Schrägbodenregal Fachlast 150 kg	Grundregal		Anbauregal	
	Art.-Nr.	Preis €	Art.-Nr.	Preis €
ausgestattet mit 7 Schrägböden	5 12284	444,10	5 62284	403,25
1 Zusatzebene: 5 Trennstäbe, 2 Seitenführungen			5 43704	48,90



Bereitstellungsregal

■ Im Steck- Schraubsystem mit Röllchenbahnen und 180 kg Belastung pro Ebene.

■ Ausgestattet mit 4 Ebenen, bestehend aus je 2 Quertraversen und 9 Röllchenleisten pro Ebene.

■ Bestens geeignet für Kunststoffbehälter, Sichtlagerkästen, Regalkästen u.v.m.

■ Die Ebenen sind im Raster von 25 mm in der Höhe verstellbar, mit seitlicher Begrenzung der Ebenen durch Tiefenriegel. Zusätzlich ausstattbar mit Trennführungen.

Technische Angaben

- Regalhöhe: 2000 mm
- Regaltiefe: 1336 mm
- Grundregalbreite: 1360 mm
- Anbauregalbreite: 1306 mm
- Rollenbahnbelastung: 180 kg
- Rollenbahnen: im Raster von 25 mm höhenverstellbar.

■ **Grundregal bestehend aus:**
2 Stützrahmen, 4 Ebenen mit je 9 Röllchenbahnen, 8 Längsriegeln.

■ **Anbauregal bestehend aus:**
1 Stützrahmen, 4 Ebenen mit je 9 Röllchenbahnen, 8 Längsriegeln.

■ **Oberfläche:** Stützrahmen in RAL 5010 enzianblau, Quertraversen und Röllchenbahnen verzinkt.

Bereitstellungsregal Fachlast 150 kg	Grundregal		Anbauregal	
	Art.-Nr.	Preis €	Art.-Nr.	Preis €
mit 4 Ebenen	5 12304	904,20	5 62304	831,85
1 Zusatzebene mit Röllchenbahnen			5 43724	189,90
1 Führungsschiene als Trennleiste			5 43734	12,35



TM Material-Bereitstellungsregale

hochbelastbar für optimale Arbeitsabläufe

■ Preisgünstige Bereitstellungsregale nach dem FiFo-Prinzip aus dem TM-Regal-System mit verstellbaren Schrägböden für die organisierte Einzelteilbereitstellung am Montageort. Die 15°-Stellung der Schrägböden und die glatte Oberfläche der Ablagen sorgen für zwangsläufige Materialzuführung, verbessern den Einblick und den Zugriff an der Entnahmeseite.

■ Kein Schrauben, nur Stecken und noch variabler durch höhenverstellbare Schrägböden. Die Ablagen sind gelocht zur Montage von Trennleisten.

■ Hochbelastbar bis 250 kg pro Schrägboden und Feldlasten bis 4500 kg.



Fachteilung durch Trennleisten, einstellbar im Raster von 79 mm.



Bereitstellungs- oder Schrägbodenregal

■ Technische Angaben

- Regalhöhe: 2000 mm
- Regaltiefe: 600 mm
- Grundregalbreite: 1350 mm
- Anbauregalbreite: 1300 mm
- Fachbreite: 1250 mm
- Ablagenbelastung: 250 kg

■ Schrägböden:


Neigung 15°, höhenverstellbar im Raster von 50 mm, mit abgeflachter Materialeinführung, Seitenrandführung und vorderer Anschlagkante, gelocht zum Einsetzen von Trennleisten.

■ Ablageböden:

2 Stufenholme mit eingelegerter Spanplatte 19 mm stark.

■ Oberfläche:

Pfosten in RAL 5015 himmelblau
Holme in RAL 7035 lichtgrau
Ablagen verzinkt.



Bereitstellungsregale Fachbelastung 250 kg	Art.-Nr.	Preis €
1. Grundregal mit 4 Schrägböden Fachabstand ca. 415 mm	2 22423	322,20
Anbauregal mit 4 Schrägböden Fachabstand ca. 415 mm	2 72423	277,10
2. Grundregal mit 3 Schrägböden 1 Ablageboden Fachabstand ca. 415 mm	2 22433	298,60
Anbauregal mit 4 Schrägböden 1 Ablageboden Fachabstand ca. 415 mm	2 72433	253,50
3. Grundregal mit 5 Schrägböden Fachabstand ca. 315 mm	2 22443	380,20
Anbauregal mit 5 Schrägböden Fachabstand ca. 315 mm	2 72443	335,10
4. Grundregal mit 4 Schrägböden 1 Ablageboden Fachabstand ca. 315 mm	2 22453	356,60
Anbauregal mit 4 Schrägböden 1 Ablageboden Fachabstand ca. 315 mm	2 72453	311,50
5. Zusätzlicher Schrägboden aus verzinktem Stahlblech, Belastung 250 kg	2 45954	58,00
6. Zusätzlicher Ablageboden Belastung 250 kg	2 40315	34,40
7. Trennleiste 550 x 20 mm geliefert mit Schrauben, pro Stück	2 45974	2,90

Sie bestimmen, was für ein Schrägbodenregal Sie benötigen, wir planen und bauen nach Maß!

Plattform-Kommissionierwagen

mit verstellbaren Etagen

- Die preisgünstigen TIXIT-Kommissionier- und Plattformwagen im Baukastensystem bringen Schweres leicht ins Rollen.
- Die Regalwagen im Stecksystem mit 18 wählbaren Größenvarianten für jeden Bedarf.
- Die Ablagen sind im Raster von 50 mm höhenverstellbar und minutenschnell dem Transportgut anpassbar.

- Durch die tragstarke Stützrahmenkonstruktion sind die Regalwagen bis zu 650 kg belastbar und äußerst leichtlaufend durch die robusten Lenk- und Bockrollen mit 200 mm Rollendurchmesser.
- Die austauschbaren Etagenböden aus hochwertigen Spanplatten sind eingelegt in Stufenholme mit seitlichem Kantenschutz und belastbar bis 250 kg je Ablage.
- Oberfläche RAL 7035 lichtgrau.
- Ausfuchung der Kommissionierwagen verzinkt.

Plattform- und Kommissionierwagen



- **Kommissionierwagen** 983 mm hoch:
2 Ablagen aus 19 mm Feinspanplatten,
Fachabstand ca. 528 mm,
2 Lenk- und 2 Bockrollen Ø 200 mm,
geliefert ohne Schiebegriff.



- **Kommissionierwagen** 983 mm hoch:
3 Ablagen aus 19 mm Feinspanplatten,
2 Lenk- und 2 Bockrollen Ø 200 mm,
Fachabstand ca. 228 mm
geliefert ohne Schiebegriff.

Plattformwagen Ladefläche 1000 mm Wagenhöhe 983 mm		Art.-Nr.	Preis €
Ladefläche L = 1000 x B = 500 mm Wagengröße L 1191 x B 514 mm	mit 2 Etagen	2 22545	310,00
	mit 3 Etagen	2 22555	340,00
Ladefläche L = 1000 x B = 600 mm Wagengröße L 1191 x B 624 mm	mit 2 Etagen	2 22565	314,00
	mit 3 Etagen	2 22575	346,00
Ladefläche L = 1000 x B = 800 mm Wagengröße L 1191 x B 820 mm	mit 2 Etagen	2 22585	318,00
	mit 3 Etagen	2 22595	352,00

Plattformwagen Ladefläche 1250 mm Wagenhöhe 983 mm		Art.-Nr.	Preis €
Ladefläche L = 1250 x B = 500 mm Wagengröße L 1441 x B 514 mm	mit 2 Etagen	2 22605	326,60
	mit 3 Etagen	2 22615	364,90
Ladefläche L = 1250 x B = 600 mm Wagengröße L 1441 x B 624 mm	mit 2 Etagen	2 22625	335,00
	mit 3 Etagen	2 22635	377,50
Ladefläche L = 1250 x B = 800 mm Wagengröße L 1441 x B 820 mm	mit 2 Etagen	2 22645	340,80
	mit 3 Etagen	2 22655	386,20

Plattformwagen Ladefläche 1500 mm Wagenhöhe 983 mm		Art.-Nr.	Preis €
Ladefläche L = 1500 x B = 500 mm Wagengröße L 1691 x B 514 mm	mit 2 Etagen	2 22665	339,80
	mit 3 Etagen	2 22675	384,70
Ladefläche L = 1500 x B = 600 mm Wagengröße L 1691 x B 624 mm	mit 2 Etagen	2 22685	352,20
	mit 3 Etagen	2 22695	403,30
Ladefläche L = 1500 x B = 800 mm Wagengröße L 1691 x B 820 mm	mit 2 Etagen	2 22705	366,00
	mit 3 Etagen	2 22715	424,00

Andere Ausführungen von Kommissionier- oder Etagenwagen auf Anfrage.

Etagenwagen, hoch belastbar, mit verstellbaren Ablagen

- Etagen- und Plattformwagen im Stecksystem
- Belastung pro Ablage bis 250 kg
- Etagen sind im Raster von 50 mm verstellbar
- Oberfläche RAL 7035 lichtgrau
- Ausfachung der Etagenwagen verzinkt

Etagen- und Plattformwagen



- **Etagenwagen** 1483 mm hoch:
3 Ablagen aus 19 mm Feinspanplatte,
Fachabstand ca. 470 mm,
2 Lenk- und 2 Bockrollen Ø 200 mm,
geliefert ohne Schiebegriff.



- **Etagenwagen** 1483 mm hoch:
3 Ablagen aus 19 mm Feinspanplatte,
Fachabstand ca. 270 mm,
2 Lenk- und 2 Bockrollen Ø 200 mm,
geliefert ohne Schiebegriff.



- **Schiebegriff** steckbar für
alle Wagenbreiten mit zusätzli-
chem Klemmbrett DIN A 4 mit
Stiftablage.

Etagenwagen Ladefläche 1000 mm Wagenhöhe 1483 mm		Art.-Nr.	Preis €
Ladenfläche L = 1000 x B = 500 mm Wagengröße L 1191 x B 514 mm	mit 3 Etagen	2 22725	410,00
	mit 4 Etagen	2 22735	440,00
Ladenfläche L = 1000 x B = 600 mm Wagengröße L 1191 x B 624 mm	mit 3 Etagen	2 22745	416,00
	mit 4 Etagen	2 22755	448,00
Ladenfläche L = 1000 x B = 800 mm Wagengröße L 1191 x B 820 mm	mit 3 Etagen	2 22765	422,00
	mit 4 Etagen	2 22775	456,00

Plattformwagen Ladefläche 1250 mm Wagenhöhe 1483 mm		Art.-Nr.	Preis €
Ladenfläche L = 1250 x B = 500 mm Wagengröße L 1441 x B 514 mm	mit 3 Etagen	2 22785	434,90
	mit 4 Etagen	2 22795	473,20
Ladenfläche L = 1250 x B = 600 mm Wagengröße L 1441 x B 624 mm	mit 3 Etagen	2 22805	447,50
	mit 4 Etagen	2 22815	490,00
Ladenfläche L = 1250 x B = 800 mm Wagengröße L 1441 x B 820 mm	mit 3 Etagen	2 22825	456,20
	mit 4 Etagen	2 22835	501,60

Plattformwagen Ladefläche 1500 mm Wagenhöhe 1483 mm		Art.-Nr.	Preis €
Ladenfläche L = 1500 x B = 500 mm Wagengröße L 1691 x B 514 mm	mit 3 Etagen	2 22845	454,70
	mit 4 Etagen	2 22855	499,60
Ladenfläche L = 1500 x B = 600 mm Wagengröße L 1691 x B 624 mm	mit 3 Etagen	2 22865	473,30
	mit 4 Etagen	2 22875	524,40
Ladenfläche L = 1500 x B = 800 mm Wagengröße L 1691 x B 820 mm	mit 3 Etagen	2 22885	494,00
	mit 4 Etagen	2 22895	552,00

Zubehör für Plattform- und Etagenwagen		Art.-Nr.	Preis €
Mehrpreis für bremsbare Lenkrollen pro Wagen		2 45970	37,00
Steckbarer Schiebegriff für Wagenbreite 500 mm		2 45985	19,00
Steckbarer Schiebegriff für Wagenbreite 600 mm		2 45995	19,50
Steckbarer Schiebegriff für Wagenbreite 800 mm		2 46005	20,00
Klemmbrett DIN A4 mit Papierklammer		2 45971	35,00
Zusätzliche Ablage 1000 x 500 mm		2 46015	30,00
Zusätzliche Ablage 1000 x 600 mm		2 46025	32,00
Zusätzliche Ablage 1000 x 800 mm		2 46035	34,00
Zusätzliche Ablage 1250 x 500 mm		2 46045	38,30
Zusätzliche Ablage 1250 x 600 mm		2 46055	42,50
Zusätzliche Ablage 1250 x 800 mm		2 46065	45,40
Zusätzliche Ablage 1500 x 500 mm		2 46075	44,90
Zusätzliche Ablage 1500 x 600 mm		2 46085	51,10
Zusätzliche Ablage 1500 x 800 mm		2 46095	58,00