

 **BOSCH**



**BOSCH**



PRODUKTPROGRAMM 2022/2023

# PRODUKTPROGRAMM 2022/2023

Professionelle Elektro- und Messwerkzeuge  
für Handwerk und Industrie

Deutschland / Österreich

**Robert Bosch Power Tools GmbH**  
70538 Stuttgart  
GERMANY

**Robert Bosch AG**  
Göllnergasse 15 – 17  
1030 Wien  
AUSTRIA

[www.bosch-professional.com](http://www.bosch-professional.com)

**It's in your hands. Bosch Professional.**



# WIR WISSEN GENAU, WAS HANDWERKER BRAUCHEN, UM JEDE HERAUSFORDERUNG ZU MEISTERN

Ultimative Leistung. Maximale Freiheit. Dies war noch nie leichter. Das Professional 18V System ist seit 2008 vollständig kompatibel: Du kannst deine Werkzeuge und Akkus beliebig kombinieren, ohne lange darüber nachdenken zu müssen. Aber das ist noch nicht alles. Wir haben eine besondere Serie mit 18V-Hochleistungs-Werkzeugen und Akkus geschaffen, die eine Leistung vergleichbar mit Kabelgeräten von bis zu 2.000 Watt bieten – und das mit nur einem einzigen Akku. Wir nennen das BITURBO.

Unsere einzigartige BITURBO-Technologie mit dem neuen bürstenlosen Hochleistungsmotor nutzt das volle Potenzial der ProCORE18V-Akkus, um für die härtesten Aufgaben gerüstet zu sein.

Bosch Professional sorgt auch dafür, dass du sicher arbeiten kannst. Werkzeuge mit integrierten PROtection-Merkmalen reduzieren die Verletzungsgefahr oder langfristige Gesundheitsrisiken durch sensorbasierte Technologien, die Gefahren erkennen. Wir haben großen Respekt vor der harten Arbeit, die du als Profi leistest, und deshalb bieten wir für die gesamte Angebotsreihe einen Schutz, der über den Standard hinausgeht.

Vor welcher Aufgabe du als Profi auch stehst – es liegt in unserer DNA, dir die Mittel zu geben, um deine Grenzen immer wieder aufs Neue zu überschreiten.

Wir wünschen dir viel Spaß mit dem Produktkatalog 2022 & 2023. Hier findest du über 400 Werkzeuge und unsere Neuheiten mit Stand 05.2022.



# INHALTSVERZEICHNIS

6	<b>SERVICELLEISTUNGEN</b>
10	<b>BOSCH PROTECTION</b> Intelligenter Schutz vor Verletzungen und Langzeitschäden
12	<b>EXPERT ZUBEHÖRSORTIMENT</b>
14	<b>MOBILITY SYSTEM</b> L-BOXX, L-Case, i-BOXX, Trays, Einlagen, Transportkarren, Taschen
18	<b>WERKZEUGGÜRTELTASCHEN UND WERKZEUGTASCHEN</b>
20	<b>DIGITALE WERKZEUGE FÜR PROFIS</b> Toolbox App, Konnektivitätsmodul

22	<b>PROFESSIONAL 12V SYSTEM</b> Solo-Geräte, Akkus und Ladegeräte	1
32	<b>PROFESSIONAL 18V SYSTEM</b> Solo-Geräte, Akkus und Ladegeräte, zukünftige Highlights für 2022 / 2023	2
50	<b>BOHR- UND DREH-SCHLAGSCHRAUBER</b> Bohrschrauber, Drehschlagschrauber, Trockenbauschrauber, Schlagbohrschrauber	3
68	<b>BOHR- UND SCHLAGBOHRMASCHINEN</b> Schlagbohrmaschinen, Bohrmaschinen, Magnet-Kernbohrmaschine, Winkelbohrmaschinen, Rührwerke	4
76	<b>BOHR-, SCHLAG- UND ABRUCHHÄMMER</b> Akku-Bohrhämmer, 36V-Akkus und Ladegeräte, Bohrhammer mit SDS plus / SDS max, Schlaghammer ohne / mit SDS plus / SDS max, Abbruchhämmer, Staubabsaugsysteme	5
90	<b>DIAMANTTECHNIK</b> Diamantbohrsysteme, Betonschleifer, Mauernutfräsen, Trockenbauschleifer	6
96	<b>HOLZBEARBEITUNG</b> Band-, Exzenter- und Schwingschleifer, Oberfräsen, Multifunktionsfräse, Kantenfräsen, Flachdübelfräse, Hobel, Nagler, Multi-Rotationswerkzeug, Multi-Cutter	7
110	<b>SÄGEN</b> Stichsägen, Säbelsägen, Bandsäge, Schaumstoffsäge, Elektrofuchsschwanz, Handkreissägen, Tauchsägen, Zubehör	8
126	<b>STATIONÄRGERÄTE</b> Kapp- und Gehrungssägen, Kombinationssäge, Tischkreissägen, Arbeitstische für Tischkreissägen, Arbeitstische für Kapp-, Gehrungs- und Kombinationssägen, Metalltrennsäge, Metalltrennschleifer	9
134	<b>WINKELSCHLEIFER UND METALLBEARBEITUNG</b> Große Winkelschleifer, kleine Winkelschleifer, Geradschleifer, Doppelschleifmaschinen, Polierer, Scheren, Nager, Nietenpistole	10
166	<b>SAUGER, KLEBPISTOLEN UND HEISSLUFTGEBLÄSE</b> Nass-/Trockensauger, Klebepistole, Akku-Blasgerät, Heißluftgebläse, Kartuschenpresse	11
174	<b>LICHT, SOUND UND BEHEIZBARE ARBEITSKLEIDUNG</b> Akku-Lampen, Radios, beheizbare Arbeitskleidung	12
182	<b>MESSTWERKZEUGE</b> Laser-Entfernungsmesser, Messräder, Winkel- und Neigungsmesser, Wärmebildkameras, Ortungsgeräte, Inspektionskameras, Punktlaser, Kombilaser, Linienlaser, Fliesenlaser, Rotationslaser, optische Nivelliergeräte, Zubehör	13
210	<b>HANDWERKWERKZEUGE</b> Schraubendreher und -schlüssel, Hammer, Messer, Zangen, Bandmaß, Wasserwaagen	14
216	<b>INDEX</b> Alphabetischer Index, Bestellnummern-Index	



# PROFIS BRAUCHEN PROFI-SERVICE

Werkzeuge von Bosch bieten höchste Qualität. Falls doch etwas schiefgehen sollte, ist das Bosch Service Center mit schneller und zuverlässiger Hilfe für dich da – als optimale Unterstützung genau dann, wenn du sie brauchst.



## ► 3 JAHRE GARANTIE

Wir bieten eine kostenlose Verlängerung der Garantiezeit für alle Elektro- und Messwerkzeuge sowie Akkus und Ladegeräte von Bosch Professional auf 3 Jahre an – das ist unser Qualitätsversprechen!



Weitere Informationen findest du in den Garantiebedingungen:  
**DE:** <https://www.bosch-professional.com/de/de/guarantee/conditions>  
**AT:** <https://www.bosch-professional.com/at/de/guarantee/conditions>

## ► PRO360 – DEINE DIGITALE SCHALTZENTRALE

PRO360 ist dein kostenloses Zugangportal für zahlreiche Services. Du registrierst dich nur einmal und profitierst dauerhaft von Leistungen, wie z. B. von der kostenlosen Verlängerung deiner Garantie auf 3 Jahre oder der Registrierung des 36-Monate-VollService.



Mehr erfahren unter:  
[www.pro360.com](http://www.pro360.com)

Registrierte dein Werkzeug, Akku oder Ladegerät einfach innerhalb von 4 Wochen nach dem Kauf online. Die Garantiezeit beginnt mit dem Kaufdatum. **Jetzt registrieren!**

[www.bosch-professional.com/pro360](http://www.bosch-professional.com/pro360)



### REGISTRIERUNG

Lege einmalig ein Nutzerkonto an und registriere deine Geräte dort unter Angabe der Produktnummer, Seriennummer und Kaufdatum.



### ZERTIFIKAT

Nach der Registrierung erhältst du ein Zertifikat zur Bestätigung, dass die Garantie jetzt gültig ist.



#### Service-Hotline DE

Tel.: 0711 40040460 (Montag – Freitag, 8:00 – 17:00 Uhr) E-Mail: [support.pro360.de@bosch.com](mailto:support.pro360.de@bosch.com)

#### Service-Hotline AT

Tel.: 0800 400589 (Montag – Freitag, 8:00 – 17:00 Uhr) E-Mail: [support.pro360@at.bosch.com](mailto:support.pro360@at.bosch.com)

Weitere Informationen zu Servicethemen sind auf unserer Website zu finden: [www.bosch-professional.com](http://www.bosch-professional.com)

## ► 36-MONATE-VOLLSERVICE

Im Servicefall bietet Bosch eine einfache Abwicklung und Reparatur sowie die Bereitstellung eines kostenlosen Ersatzgeräts bei teilnehmenden Bosch Premium Partnern.



### UNSERE LEISTUNGEN\*

- Alle Reparaturen in den ersten 36 Monaten nach Kauf, auch von Verschleißteilen
- Abhol- und Anlieferservice von Reparaturgeräten
- Bereitstellung Ersatzgerät
- Kalibrieren und Justieren von Messwerkzeugen (1-mal jährlich)
- Diebstahlpauschale: Neugerät zum Vorteilspreis

### DEINE VORTEILE\*

- Kostenlose Verschleißreparaturen
- Unkomplizierte und schnelle Reparaturabwicklung
- Reduzierung von Ausfallzeiten
- Genaueste Messwerte durch Instandhaltung von Messwerkzeugen
- Unterstützung bei Verlust durch Diebstahl

Innerhalb von 4 Wochen nach Kauf kannst du dein Werkzeug online registrieren.

**So einfach geht das:**

[www.bosch-professional.com/de/de/service/garantie/36-monate-vollservice](http://www.bosch-professional.com/de/de/service/garantie/36-monate-vollservice)  
[www.bosch-professional.com/at/de/service/garantie/36-monate-vollservice](http://www.bosch-professional.com/at/de/service/garantie/36-monate-vollservice)



### VOLLSERVICE-CODE

Kaufe einen Vollservice Registrierungs-Code bei deinem Bosch Premium Partner.



### REGISTRIERUNG

Lege einmalig ein Nutzerkonto an und registriere deine Geräte unter Angabe von Produktnamen, Seriennummer, Kaufdatum und VollService-Code.



### ZERTIFIKAT

Nach der Registrierung erhältst du ein Zertifikat zur Bestätigung, dass der 36-Monate-VollService jetzt gültig ist.



#### VollService-Hotline DE

Tel.: 0800 5890122 (Montag – Freitag, 8:00 – 17:00 Uhr) E-Mail: [voll.service@de.bosch.com](mailto:voll.service@de.bosch.com)

#### VollService-Hotline AT

Tel.: 0800 400589 (Montag – Freitag, 8:00 – 17:00 Uhr) E-Mail: [voll.service@at.bosch.com](mailto:voll.service@at.bosch.com)

\* Weitere Informationen, insbesondere zu den Leistungen, den Voraussetzungen und Einschränkungen des 36-Monate-VollServices, sind bei teilnehmenden Bosch Premium Partnern erhältlich.



### ► ONLINE-REPARATURSERVICE

Mit unserem Online-Reparaturauftrag kannst du die Reparatur deines Geräts direkt bei uns in Auftrag geben – ganz schnell und bequem online oder über die Toolbox App. Wir lassen dein Gerät kostenlos abholen und zurückliefern.

Alternativ kannst du es auch selbst in einem Paketshop in deiner Nähe abgeben – den Paketchein erhältst du natürlich kostenlos von uns. Über den Reparaturstatus halten wir dich per E-Mail auf dem Laufenden.

### So einfach und schnell ist die Online-Reparatur:



### Das sind die Vorteile der Reparatur durch Bosch:

- Rücksendung der Geräte innerhalb von 3 – 4 Tagen inkl. Abholung, Reparatur und Zustellung
- Kostenloser Hin- und Rücktransport (auch außerhalb der Garantiezeit)
- Reparatur durch qualifiziertes Fachpersonal
- Reparaturstatus per E-Mail
- Online-Bezahlung im Falle kostenpflichtiger Reparaturen: Du erhältst von uns per E-Mail einen Link zu deinem Kostenvoranschlag und kannst die Reparatur auch sofort online bezahlen.
- 12 Monate Garantie auf jede kostenpflichtige Vollreparatur\*

\* Ausgenommen sind Akkus und Ladegeräte

**Service-Hotline DE** Tel.: +49 0711 4004 04 60 E-Mail: Servicezentrum.Elektrowerkzeuge@de.bosch.com  
**Service-Hotline AT** Tel.: +43 1 79722 2010 E-Mail: Service.Elektrowerkzeuge@at.bosch.com

### ► ONLINE-ERSATZTEILSERVICE

#### Passgenau, sicher und zuverlässig:

Bosch bietet dir für deine Werkzeuge wie Winkelschleifer oder Bohrmaschinen die passenden Ersatzteile: vom Anker über die Kohlebürste bis hin zu Akkus und Ladegeräten.

Bestelle dir dein Original-Ersatzteil bis 14 Uhr in unserem Online-Shop und du erhältst die Lieferung\* in der Regel am darauffolgenden Werktag.

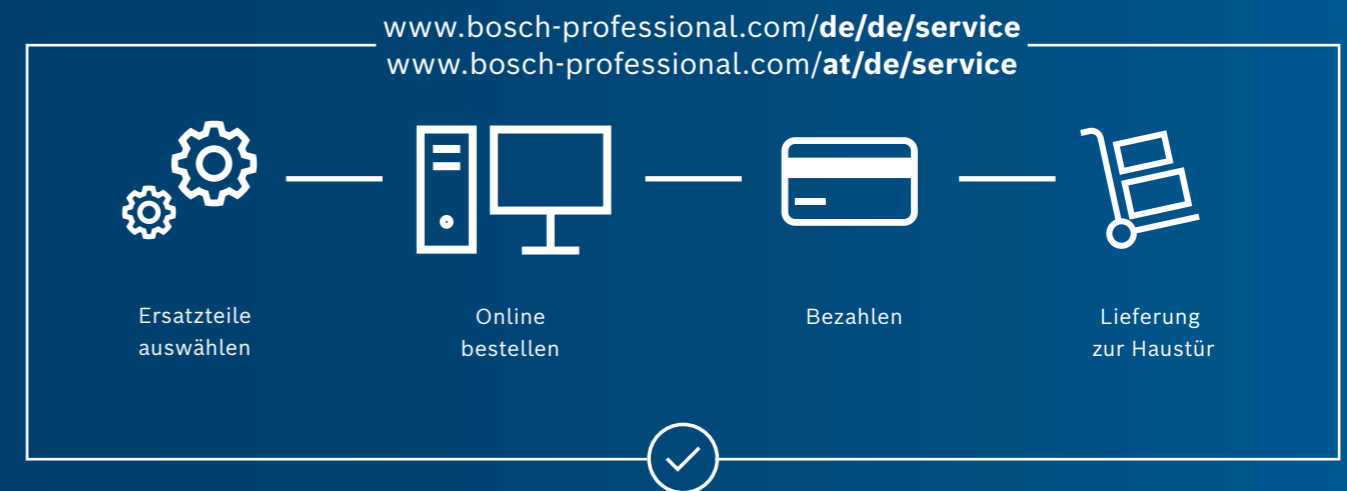
\*Bitte beachte, dass Ersatzteile nur von Fachpersonal eingebaut werden dürfen.

#### Deine Vorteile:

- Einfache Ersatzteilauswahl mithilfe von Explosionszeichnungen
- Schnelle Lieferung durch hohe Ersatzteilverfügbarkeit
- Ersatzteile in der Regel nach Serienende noch 8 – 10 Jahre verfügbar



### So bequem bestellst du dein Ersatzteil:



### ► KALIBRIERSERVICE

Wir übernehmen für dich die Kalibrierung deiner Messgeräte, damit du verlässlich arbeiten kannst und alle Geräte die rechtlichen Anforderungen und Normen erfüllen. Unser eigenes Prüflabor mit speziellen Messständen erfüllt die Anforderungen gemäß ISO 9000ff. Der Bosch Kalibrierservice ist schnell, präzise und zuverlässig.

#### Unsere Kalibrierleistungen:

- Reinigung des Gerätes
- Überprüfung der Messgenauigkeit
- Falls erforderlich: Justierung des Gerätes
- Dokumentation aller Messwerte inkl. Kalibrier-Zertifikat

#### Folgende Services bieten wir zusätzlich an:

- Wartungsservice
- Recycling

Alle Services können ganz einfach über das Online-Reparaturformular beauftragt werden – bitte das Stichwort „Kalibrierung“ oder „Wartung“ in das Bemerkungsfeld eingeben:

www.bosch-professional.de/onlinereparatur  
www.bosch-professional.at/onlinereparatur



# IHR MACHT DEN JOB. WIR MACHEN IHN SICHERER.

Intelligente PROtection macht taffes Arbeiten sicherer.



Technologien für den Schutz vor Verletzungen

Technologien für vorbeugenden Schutz

Sensorbasierte Lösungen



Mechanische / elektronische Lösungen



Anti-Vibrations-Lösungen



Anti-Staub-Lösungen



**AUF GESUNDE ARME KÖNNT IHR NICHT VERZICHTEN. AUF VERLETZUNGEN SCHON.**

Schon mal erlebt, was passiert, wenn sich ein Werkzeug im Material verkeilt? **KickBack Control** stoppt den Geräterückschlag und schützt euch zuverlässig vor Verletzungen. Ihr findet die Funktion in einigen unserer Bohrhämmer, Geradschleifer, Akku-Schlag-/Bohrschrauber und Winkelschleifer.



**AUCH WENN IHR MAL NICHT SCHNELL GENUG AUSWEICHEN KÖNNT: EURE BEINE KRIEGEN NICHTS AB.**

Wart ihr schon mal dabei, wenn ein Winkelschleifer auf den Boden fällt? **Drop Control** schaltet das Gerät bei einem Sturz sofort ab und schützt euch zuverlässig vor Schnittverletzungen. Ihr findet die Funktion in unseren neuesten Winkelschleifern.



Wir bei Bosch Professional entwickeln und bauen Elektrowerkzeuge mit integrierten, aktiven PROtection-Funktionen – innovative Geräte, die selbstständig das Risiko von Verletzungen oder Langzeitschäden reduzieren und euch optimale Leistung auch unter härtesten Bedingungen liefern.

- ▶ **AKTIV:** Sicherer arbeiten – dank integrierter, aktiver PROtection-Lösungen, die selbstständig arbeiten
- ▶ **INTELLIGENT:** Weniger Risiken – dank sensorbasierter Technologien, die Gefahren erkennen und vorausschauend eingreifen
- ▶ **UMFASSEND:** Schutz weit über den Standard hinaus – dank einer großen Auswahl an PROtection-Funktionen mit bewährter Bosch Technik in mehr als 200 Elektrowerkzeugen von Bosch Professional



## DEIN WERKZEUG VERDIEN T DAS BESTE

Revolutioniere deine Arbeit mit dem richtigen Zubehör für deine professionellen Werkzeuge.

- ▶ Unser neues Hochleistungszubehör für alle Gewerke
- ▶ Länger, härter, schneller: bis zu 100-mal bessere Leistung\*
- ▶ Fortschrittliche Technologien für die härtesten Anwendungen

Bosch Professional entwickelt Zubehör für dich als Handwerker und optimiert sie immer wieder neu für die aktuellsten Anforderungen auf der Baustelle. Unser Zubehör bietet dir eine unglaubliche Vielseitigkeit für unterschiedliche Anwendungen. Wir bieten das richtige Werkzeug für den richtigen Job – und das passende Zubehör für jedes Werkzeug!

**EXPERT**  
ZUBEHÖRSORTIMENT



Mehr Informationen und Produkte findest du unter [bosch-professional.de](https://www.bosch-professional.de)

# MOBILITY SYSTEM

Nutze das ideale System für Werkstatt, Transport und Baustelle.

Mache deine Werkzeuge noch mobiler – dieses intelligente Transport- und Aufbewahrungssystem ist perfekt auf die Anforderungen von Profis abgestimmt.



TRANSPORTSYSTEM SORTIMO

## TRANSPORTMITTEL



**L-BOXX Roller**  
(1 600 A00 1S9)



**Aluminium-Transportkarren**  
(1 600 A00 1SA)  
nur für L-BOXX und XL-BOXX



**1/2 Einlagen**



**1/1 Einlagen**



**FLEXIBLE EINLAGEN**  
zur individuellen Nutzung

102 mm  
(1 600 A00 1S0)

136 mm  
(1 600 A00 1S1)

Schaumstoffeinlage  
für XL-BOXX  
(1 600 A02 59Y)



**i-BOXX**

53 mm (1 600 A00 1RV)  
72 mm (1 600 A00 1RW)



**Tray**

72 mm (1 600 A00 1SD)  
92 mm (1 600 A00 1RX)  
nur für LS-BOXX



**L-BOXX Mini**

für i-BOXX 72 mm  
(1 600 A00 7SF)

Volle Flexibilität



**L-BOXX**  
102 mm (1 600 A01 2FZ)  
136 mm (1 600 A01 2G0)  
238 mm (1 600 A01 2G2)  
374 mm (1 600 A01 2G3)

**XL-BOXX**  
(1 600 A02 59V)

**Deckel für L-BOXX-Einlage**  
(1 600 A00 8B1)

**Deckeleinlage für L-BOXX**  
(1 600 A02 5A0)

L-BOXX und XL-BOXX sind  
miteinander verklickbar



**LS-BOXX**  
306 mm  
(1 600 A00 1RU)



**i-BOXX rack**  
i-BOXX rack lid  
(1 600 A00 1SE)  
i-BOXX active rack  
(1 600 A01 6ND)

i-BOXX shelf 3 Stück  
3× rack + Deckel  
(1 600 A00 1SF)




**L-CASE** (1 600 A02 59U)  
mit L-BOXX verklickbar  
durch Koppelhebel-Set  
(1 600 A02 5A3)




**LT-BOXX**  
170 mm (1 600 A00 222)  
272 mm (1 600 A00 223)



**L-BOXX Micro**  
(1 600 A02 5A2)



**Deckeleinlage für XL-BOXX**  
(1 600 A02 59W)  
**Schaumstoffblock-Set, 5-tlg.**  
(1 600 A02 5A1)



**Partition Wall Set XL-BOXX**  
(1 600 A02 59X)



**i-BOXX + Inset-Boxen**  
53 mm (1 600 A00 1S7)  
72 mm (1 600 A00 1S8)



**Inset-Boxen für i-BOXX**  
53 mm (1 600 A00 1S5)  
72 mm (1 600 A00 1S6)



**L-BOXX 102 + Inset-Boxen**  
13-tlg. Set (1 600 A01 6NA)  
12-tlg. Set (1 600 A01 6NB)  
6-tlg. Set (1 600 A01 6NC)



**Inset-Boxen für L-BOXX 102**  
12-tlg. Set (1 600 A01 6N9)  
13-tlg. Set (1 600 A01 6N8)



# WERKZEUGÜBERSICHT

Ideale Platzausnutzung dank präzise auf das Elektrowerkzeug und das jeweilige Zubehör zugeschnittener Einlagen. Durch den Einsatz von zwei halben Einlagen in einer L-BOXX können Elektrowerkzeuge und Zubehör flexibel kombiniert werden.

## AKKU-GERÄTE

12V-Werkzeug	L-BOXX Größe	T/N Einzelverkauf	Größe	Ladegerät	Akkus
GAS 12V	L-BOXX 102	1 600 A00 3KW	1/2	-	-
GDR 12V-105	i-BOXX 72	1 600 A00 3R8	1/1	X	1
	L-BOXX 102	1 600 A00 2V2	1/2	X	2
	L-BOXX 102	1 600 A00 2V8	1/2	-	2
	L-BOXX 102	1 600 A00 4BH	1/2	-	1*
GDR 12V-110	L-BOXX 102	1 600 A00 4BH	1/2	-	1*
GDS 12V-115	L-BOXX 102	1 600 A00 4BH	1/2	-	1*
GEX 12V-125	L-BOXX 136	1 600 A02 58Z	1/1	bis GAL 18V-160 C	3
GHO 12V-20	L-BOXX 136	1 600 A01 9SX	1/1	X	2
GKF 12V-8	L-BOXX 136	1 600 A01 9SX	1/1	X	2
GKS 12V-26	L-BOXX 136	1 600 A00 2WU	1/2	-	1*
GLI 12V-80	L-BOXX 102	1 600 A00 2V6	1/2	-	-
GOP 12V-28	L-BOXX 136	1 600 A00 2V1	1/1	X	2
	L-BOXX 102	1 600 A00 2V7	1/2	-	-
GOS 12 V-LI	L-BOXX 102	1 600 A00 2VP	1/2	-	-
GRO 12V-35	L-BOXX 102	1 600 A00 2VW	1/2	-	1*
GSA 12V-14	L-BOXX 102	1 600 A00 2VM	1/2	X	1*
GSB 12V-15	i-BOXX 72	1 600 A00 3R8	1/1	X	1
	L-BOXX 102	1 600 A00 2UV	1/2	X	1
	L-BOXX 102	1 600 A00 89W	1/2	-	1*
GSB/GSR 12V-35	L-BOXX 102	1 600 A00 2V2	1/2	X	2
GSC 12 V-LI	L-BOXX 102	1 600 A00 2VD	1/2	-	1
GSC 12V-13	L-BOXX 102	1 600 A00 2V0	1/1	X	2
	L-BOXX 102	1 600 A00 89X	1/2	-	2*
GSR 12V-15 HX	L-BOXX 102	1 600 A00 2V2	1/2	X	2
	L-BOXX 102	1 600 A00 89W	1/2	-	1*
GSR 12V-20	L-BOXX 102	1 600 A00 2WX	1/2	X	2
	L-BOXX 102	1 600 A00 89W	1/2	-	1*
GSR 12V-20 HX	L-BOXX 102	1 600 A00 2WX	1/2	X	2
	L-BOXX 102	1 600 A00 89W	1/2	-	1*
GTB 12V-11	L-BOXX 102	1 600 A00 3R8	1/2	-	1*
GSR 12V-15	L-BOXX 102	1 600 A00 2WX	1/2	X	2
	L-BOXX 102	1 600 A00 2V8	1/2	-	1
	i-BOXX 72	1 600 A00 3R8	1/1	X	1
GSR 12V-15 (FC)	L-BOXX 102	1 600 A00 2V2	1/2	X	2
	L-BOXX 102	1 600 A00 89W	1/2	-	1*
GSR 12V-15 FC-Aufsätze	L-BOXX 102	1 600 A01 1UW	1/2	-	-
GST 12V-70	L-BOXX 102	1 600 A00 2WS	1/2	-	1
GUS 12V-300	L-BOXX 102	1 600 A00 2W3	1/2	X	1
GWB 12V-10	L-BOXX 102	1 600 A00 89Y	1/2	-	2*
GW1 12 V-LI	L-BOXX 102	1 600 A00 2VD	1/2	-	1*
GW1 12V-5	L-BOXX 102	1 600 A00 2V1	1/1	X	2
	L-BOXX 102	1 600 A00 89Y	1/2	-	2*
GW1 12V-76	L-BOXX 102	1 600 A00 F0F	1/2	-	2
Zubehör Einlage 12 V	L-BOXX 102	1 600 A00 2VN	1/2	X	1
Zubehör Einlage 12 V	L-BOXX 102	1 600 A00 2WY	1/2	X	2*
Zubehör Einlage GAS 35/GAS 55	L-BOXX 102	1 600 A00 3R9	1/1	-	-
Zubehör Einlage GKS 12V-26	L-BOXX 102	1 600 A00 2WZ	1/2	X	2*

18V-Werkzeug	L-BOXX Größe	T/N Einzelverkauf	Größe	Ladegerät	Akkus
GBH 18 V-LI Compact	L-BOXX 136	1 600 A00 2VL	1/1	bis GAL 18V-160 C	2
GBH 18 V-EC	L-BOXX 136	1 600 A00 2WF	1/1	bis GAL 18V-160 C	2
GBH 18 V-LI					
GBH 18V-20	L-BOXX 136	1 600 A01 9YY	1/1	nur GAL 1880 CV	2
GBH 18V-21					
GBH 18V-26 F	L-BOXX 136	1 600 A00 HP1	1/1	nur GAL 1880 CV	2
GBH 18V-26 F	L-BOXX 238	1 600 A00 HP2	1/1	bis GAL 18V-160 C	2
GDE 18V-16					
GBH 18V-26 F	L-BOXX 136	1 600 A00 2VJ	1/1	-	-
GDE 18V-16					
GCB 18 V-LI	L-BOXX 238	1 600 A00 2W7	1/1*	-	-
	L-BOXX 238	1 600 A00 2W9	1/1*	bis GAL 18V-160 C	2
GCB 18V-63	L-BOXX 238	1 600 A02 063	1/1	bis GAL 18V-160 C	3
GDR 18 V-EC	L-BOXX 136	1 600 A00 8B6	1/2	bis GAL 18V-160 C	-
GDR 18 V-LI	L-BOXX 136	1 600 A00 2VC	1/1	X	2
	L-BOXX 136	1 600 A00 2WB	1/2*	bis GAL 18V-160 C	1
GDR 18 V-LI MF	L-BOXX 136	1 600 A00 2UW	1/1	bis GAL 18V-160 C	2
GDR 18V-160	L-BOXX 136	1 600 A00 M7R	1/2*	bis GAL 18V-160 C	1
GDR 18V-200	L-BOXX 136	1 600 A01 CU5	1/2*	bis GAL 18V-160 C	-
GDR 18V-200 C					
GDR 18V-210 C					
GDS 18 V-LI	L-BOXX 136	1 600 A00 2VC	1/1	X	2
	L-BOXX 136	1 600 A00 2WB	1/2*	bis GAL 18V-160 C	1
GDS 18 V-LI HT	L-BOXX 136	1 600 A00 2UW	1/1	X	2
GDS 18V-200 C	L-BOXX 136	1 600 A01 CU5	1/2*	bis GAL 18V-160 C	-
GDS 18V-210 C					
GDS 18 V-EC 250	L-BOXX 136	1 600 A00 M7R	1/2*	bis GAL 18V-160 C	1
GDS 18V-300					

18V-Werkzeug	L-BOXX Größe	T/N Einzelverkauf	Größe	Ladegerät	Akkus
GDS 18V-1000	L-BOXX 136	1 600 A02 58Y	1/1	bis GAL 18V-160 C	2
GDS 18V-1050 H					
GDX 18 V-EC	L-BOXX 136	1 600 A00 2VC	1/1	X	2
	L-BOXX 136	1 600 A00 8B6	1/2	bis GAL 18V-160 C	-
	L-BOXX 136	1 600 A00 2WB	1/2*	bis GAL 18V-160 C	1
GDX 18 V-EC	L-BOXX 136	1 600 A00 2VC	1/1	X	2
	L-BOXX 136	1 600 A00 2WB	1/2*	bis GAL 18V-160 C	1
GDX 18 V-LI	L-BOXX 136	1 600 A00 2VC	1/1	X	2
	L-BOXX 136	1 600 A00 2WB	1/2*	bis GAL 18V-160 C	1
GDX 18V-180	L-BOXX 136	1 600 A00 M7R	1/2*	bis GAL 18V-160 C	1
GDX 18V-200	L-BOXX 136	1 600 A01 CU5	1/2*	bis GAL 18V-160 C	-
GDX 18V-200 C					
GDX 18V-210 C					
GEX 18V-125	L-BOXX 136	1 600 A02 58Z	1/1	bis GAL 18V-160 C	3
GHO 18 V-LI	L-BOXX 238	1 600 A00 M7N	1/1	bis GAL 18V-160 C	3
GKM 18 V-LI	L-BOXX 238	1 600 A00 8B8	1/1	bis GAL 18V-160 C	2
GKS 18 V-LI	L-BOXX 238	1 600 A00 2UY	1/1	bis GAL 18V-160 C	2
GKS 18V-57 (G)	L-BOXX 238	1 600 A00 2VE	1/1	bis GAL 18V-160 C	2
GKS 18V-68 C/GC	L-BOXX 238	1 600 A01 59X	1/1	bis GAL 18V-160 C	2
GKT 18V-52 GC	L-BOXX 238	1 600 A01 59Y	1/1	-	-
GML SoundBoxx	L-BOXX 136	1 600 A00 2WM	1/2*	bis GAL 18V-160 C	-
GNA 18V-16	L-BOXX 136	1 600 A01 9SY	1/1	bis GAL 18V-160 C	2
GNH 18V-64 (M)					
GOP 18V-28	L-BOXX 136	1 600 A00 2WP	1/1	bis GAL 18V-160 C	2
GSA 18 V-LI	L-BOXX 238	1 600 A00 2UZ	1/1*	bis GAL 18V-160 C	2
	L-BOXX 238	1 600 A00 2VF	1/1*	-	-
GSA 18 V-LI C	L-BOXX 136	1 600 A00 89S	1/1	bis GAL 18V-160 C	2
GSA 18V-32	L-BOXX 238	1 600 A01 9SW	1/1	bis GAL 18V-160 C	2
GSB/GSR 18 V-LI	L-BOXX 136	1 600 A00 2VG	1/1	X	2
GSB/GSR 18 V-EC	L-BOXX 136	1 600 A00 2WA	1/2*	bis GAL 18V-160 C	-
GSB/GSR 18V-21					
GSB/GSR 18V-28					
GSB/GSR 18V-60 C					
GSB/GSR 18-2-LI	L-BOXX 136	1 600 A00 2WB	1/2*	bis GAL 18V-160 C	1
GSB 18 VE-2-LI	L-BOXX 136	1 600 A00 2WW	1/1	X	2
GSB 18V-100 C					
GSB 18V-85 C	L-BOXX 136	1 600 A00 R8X	1/1	bis GAL 18V-160 C	2
GSB 18V-150 C	L-BOXX 136	1 600 A02 590	1/1	bis GAL 18V-160 C	3
GSR 18V-150 C					
GSB/GSR 18V-55	L-BOXX 136	1 600 A00 2WA	1/2*	bis GAL 18V-160 C	-
GSB/GSR 18V-110 C	L-BOXX 136	1 600 A00 R8X	1/1	bis GAL 18V-160 C	2
GSC 18V-16	L-BOXX 136	1 600 A01 9SY	1/1	bis GAL 18V-160 C	2
GSK 18 V-LI	L-BOXX 136	1 600 A00 2W1	1/1	X	2
GSR 18V-60 FC	L-BOXX 136	1 600 A00 2VG	1/1	X	2
	L-BOXX 136	1 600 A00 2WA	1/2*	bis GAL 18V-160 C	-
GSR 18V-60 FC-Aufsätze	L-BOXX 136	1 600 A00 6Z1	1/2*	bis GAL 18V-160 C	-
GSR 18 V-EC TE+MA 55	L-BOXX 136	1 600 A00 2WR	1/1	bis GAL 18V-160 C	2
GSR 18-2-LI+	L-BOXX 238	1 600 A00 8B4	1/1	X	-
GDR/GDS/GDX 18 V-LI					
GSR 18-2-LI Plus	L-BOXX 136	1 600 A00 2WB	1/2*	bis GAL 18V-160 C	-
GSR 18 V-LI HX	L-BOXX 136	1 600 A00 2VG	1/1	X	2
	L-BOXX 136	1 600 A00 2WA	1/2*	bis GAL 18V-160 C	-
GSR 18 VE-2-LI	L-BOXX 136	1 600 A00 2WW	1/1	X	2
	L-BOXX 136	1 600 A00 2WD	1/1	-	1
GSR 18V-85 C	L-BOXX 136	1 600 A00 R8X	1/1	bis GAL 18V-160 C	2
GSR 18V-110 C					
GSS 18V-10	L-BOXX 136	1 600 A00 8B3	1/1	bis GAL 18V-160 C	2
GST 18 V-LI B	L-BOXX 136	1 600 A00 3NH	1/1	bis GAL 18V-160 C	2
GST 18 V-LI S					
GWS/GWX 18V-7	L-BOXX 136	1 600 A00 2WH	1/1	bis GAL 18V-160 C	2
GWX 18V-8					
GWX 18-125 V-LI					
GWS/GWX 18V-125	L-BOXX 136	1 600 A01 166	1/1	bis GAL 18V-160 C	2
GWS/GWX 18V-10					
GWS/GWX 18V-15 C/SC/PC/PSC					
Zubehör Einlage 14,4/18 V	L-BOXX 136	1 600 A00 2WE	1/2	bis GAL 18V-160 C	2
Zubehör Einlage 18V	L-BOXX 102	1 600 A00 2WC	1/2*	bis GAL 18V-160 C	2

36V-Werkzeug	L-BOXX Größe	T/N Einzelverkauf	Größe	Ladegerät	Akkus
GBH 36 V-EC Compact	L-BOXX 238	1 600 A00 3RD	1/1	X	2
GBH 36 VF-LI	L-BOXX 238	1 600 A00 3RC	1/1	X	2
GBH 36 V-LI					
GBH 36 V-LI Plus	L-BOXX 238	1 600 A00 4L0	1/1	X	2
GSB/GSR 36 VE-2-LI	L-BOXX 136	1 600 A00 2WD	1/1	-	1

## KABELGEBUNDENE GERÄTE

Werkzeug	L-BOXX Größe	T/N Einzelverkauf	Größe
Zubehör Einlage GAS 35/GAS 55	L-BOXX 102	1 600 A00 3R9	1/1
GOF 2000 CE	L-BOXX 136	1 600 A00 2V3	1/1
GBH 2-24 D			
GBH 2-26 DRE			
GBH 2-28 F/DFV/DFV			
GBH 2-28 F/DFV+GDE 16 Plus	L-BOXX 136	1 600 A00 2WT	1/1
GBH 3-28 DFR	L-BOXX 136	1 600 A00 HP2	1/1
GBH 4-32 DFR	L-BOXX 136	1 600 A00 2VH	1/1
GBM 13-2 RE	L-BOXX 102	1 600 A00 M7P	1/1
GCT 115	L-BOXX 136	1 600 A00 2W6	1/1
GDA 280 E	L-BOXX 238	1 600 A00 2VU	1/1
GDE 68+GDE max	L-BOXX 136	1 600 A00 4H1	1/1
GEF 7 E	L-BOXX 136	1 600 A00 2WL	1/1
GET 55-125	L-BOXX 238	1 600 A01 B72	1/1
GET 75-150			
GEX 125 AC	L-BOXX 238	1 600 A00 2VW	1/1
GEX 150 AC			
GEX 125-1 AE	L-BOXX 238	1 600 A00 2VT	1/1
GEX 125-150 AVE	L-BOXX 238	1 600 A00 2UR	1/1
GEX 40-150	L-BOXX 238	1 600 A00 2VR	1/1
GEX 150 Turbo			
GFF 22 A	L-BOXX 238	1 600 620 070	1/1
GHO 40-82 C	L-BOXX 238	1 600 A00 2U0	1/1
GKF 600	L-BOXX 238	1 600 60A 102	1/1
GKS 55 GCE	L-BOXX 238	1 600 A00 2UT	1/1
GKS 55+G/GCE	L-BOXX 238	1 600 A01 CU6	1/1
GKS 65	L-BOXX 238	1 600 A00 2V9	1/1
GKS 65 GCE	L-BOXX 238	1 600 A00 2W5	1/1
GKS 85	L-BOXX 374	1 600 A00 2VB	1/1
GKS 85G	L-BOXX 374	1 600 A00 2W4	1/1
GKT 55 GCE	L-BOXX 374	1 600 A00 2UK	1/1
GMF 1600 CE	L-BOXX 374	1 600 A00 89U	1/1
GOF 1250 CE	L-BOXX 238	1 600 A00 89T	1/1

Werkzeug	L-BOXX Größe	T/N Einzelverkauf	Größe
GOF 1250 LCE	L-BOXX 238	1 600 A00 89T	1/1
GOF 1600 CE	L-BOXX 374	1 600 A00 89U	1/1
GOF 2000 CE	L-BOXX 374	1 600 A00 89V	1/1
GOP 30-28/40-30/55-36	L-BOXX 136	1 600 A00 2UL	1/1
GSB 21-2 RCT	L-BOXX 136	1 600 A00 2V4	1/1
GSB 21-2 RE			
GSR 6-25 TE+MA 55	L-BOXX 136	1 600 A00 2US	1/1
GSR 6-45 TE+MA 55			

# WERKZEUGGÜRTELTASCHEN UND WERKZEUGTASCHEN

## PROCLICK WERKZEUGGÜRTELTASCHE GWT 2 Professional



Technische Daten	
Bestellnummer	1 600 A02 ...
Außenabmessungen (Breite × Länge × Höhe)	150 × 200 × 200 mm
Geeignet für	Handwerkzeuge
Max. Belastung	5,0 kg
Gewicht	0,5 kg
Lieferumfang	... 65S
1× ProClick Holder	x

## PROCLICK WERKZEUGGÜRTELTASCHE GWT 4 Professional



Technische Daten	
Bestellnummer	1 600 A02 ...
Außenabmessungen (Breite × Länge × Höhe)	150 × 210 × 250 mm
Geeignet für	Handwerkzeuge
Max. Belastung	5,0 kg
Gewicht	0,9 kg
Lieferumfang	... 65T
1× ProClick Holder	x

## WERKZEUGTASCHE GWT 20 Professional



Technische Daten	
Bestellnummer	1 600 A02 ...
Außenabmessungen (Breite × Länge × Höhe)	230 × 430 × 340 mm
Geeignet für	Handwerkzeuge, alle Arten von Elektrowerkzeugen
Max. Belastung	23,0 kg
Gewicht	2,4 kg
Lieferumfang	... 5L6

## PROCLICK HOLDER



Technische Daten	
Bestellnummer	1 600 A02 ...
Außenabmessungen (Breite × Länge × Höhe)	230 × 430 × 340 mm
Geeignet für	GWT 2, GWT 4
Gewicht	0,07 kg
Lieferumfang	... 65U

## WERKZEUGGÜRTEL GÜRTEL 93 Professional



Technische Daten	
Bestellnummer	1 600 A02 ...
Außenabmessungen (Breite × Länge × Höhe)	10 × 1.150 × 100 mm
Gewicht	0,4 kg
Lieferumfang	... 65M

## WERKZEUGGÜRTEL GÜRTEL 108 Professional



Technische Daten	
Bestellnummer	1 600 A02 ...
Außenabmessungen (Breite × Länge × Höhe)	10 × 1.250 × 100 mm
Gewicht	0,4 kg
Lieferumfang	... 65N

# WERKZEUGGÜRTELTASCHEN UND WERKZEUGTASCHEN

## WERKZEUGGÜRTELTASCHEN-SET ProClick-Set mit Gürtel 93



Technische Daten	
Bestellnummer	1 600 A02 ...
Geeignet für	Handwerkzeug, Bohr- und Schlagbohrmaschinen
Max. Belastung	5,0 kg
Gewicht	2,0 kg
Lieferumfang	... 65P
Gürtel 93	x
1× GWT 2	x
1× GTW 4	x
2× ProClick Holder	x

## WERKZEUGGÜRTELTASCHEN-SET ProClick-Set mit Gürtel 108



Technische Daten	
Bestellnummer	1 600 A02 ...
Geeignet für	Handwerkzeug, Bohr- und Schlagbohrmaschinen
Max. Belastung	5,0 kg
Gewicht	2,0 kg
Lieferumfang	... 65R
Gürtel 108	x
1× GWT 2	x
1× GTW 4	x
2× ProClick Holder	x

## WERKZEUGTASCHE Handwerkertasche Mittel Professional



Technische Daten	
Bestellnummer	1 600 A00 ...
Außenabmessungen (Breite × Länge × Höhe)	300 × 480 × 280 mm
Geeignet für	Handwerkzeuge, alle Arten von Elektrowerkzeugen
Gewicht	1,5 kg
Lieferumfang	... 3BJ

## WERKZEUGTASCHE Handwerkertasche Groß Professional



Technische Daten	
Bestellnummer	1 600 A00 ...
Außenabmessungen (Breite × Länge × Höhe)	350 × 550 × 350 mm
Geeignet für	Handwerkzeuge, alle Arten von Elektrowerkzeugen
Gewicht	1,75 kg
Lieferumfang	... 3BK



# BOSCH TOOLBOX APP. DIGITALE WERKZEUGE FÜR PROFIS.

Bosch Toolbox ist eine neue, innovative Sammlung digitaler Werkzeuge für Handwerker und andere Profis. Lade dir den digitalen Werkzeugkasten jetzt herunter – völlig werbefrei.



Bosch Toolbox wurde für Handwerker im Baugewerbe wie Elektriker, für Garten- und Landschaftsbauer, für industrielle Berufe wie Metallbauer, für Klempner und Heizungs-, Lüftungs- und Klimatechniker sowie für Zimmerleute und Maurer entwickelt. Sie sorgt dafür, dass Profis bei ihrer täglichen Arbeit noch effizienter werden.

Mit der App kannst du Projektzeiten, Fahrzeiten, Arbeitseinheiten und benötigte Materialien erfassen und berechnen und mit dem Rapportzettel Memos erstellen. Die Aufmaßkamera ermöglicht außerdem das Erfassen von Abständen und Längen für deine Projekte. Mit dem Einheitenrechner kannst du mehr als 50 Einheiten für die tägliche Arbeit umrechnen.

Registrierte deine blauen Bosch Werkzeuge und Messgeräte in der App und erhalte kostenlos 3 Jahre Garantie. Sende eine Reparaturanfrage oder finde den nächstgelegenen Bosch Händler oder Service.



## KONNEKTIVITÄTSMODUL

### BLUETOOTH MODUL (OHNE SOFTWARE) GCY 42 Professional



Technische Daten	
Bestellnummer	1 600 A01 ...
Technologie	Bluetooth Low Energy
Batterie	CR 2032
Batterie Lebensdauer	3 Jahre
Außenabmessungen (Breite x Länge x Höhe)	30 x 30 x 7 mm
Gewicht	0,001 kg
Lieferumfang	
Batterie CR2032	x
Karton	x




# PROFESSIONAL 12V SYSTEM

Die perfekte Wahl für Profis, die nicht auf Flexibilität, Leistung und Kompaktheit verzichten wollen.

## Inhaltsverzeichnis

24	Professional 12V System
28	Solo-Geräte
30	Akkus und Ladegeräte



## KOMPAKTE PERFORMANCE. MAXIMALE FREIHEIT.

Die kompakte Wahl für volle Performance. Ideal für Profis, die Vielseitigkeit, Kompatibilität und Leistung ohne Kompromisse brauchen.

Das Professional 12V System bietet dir die Leistung, die du brauchst, in einem handlichen Format und ist die ideale Wahl für Profis, die nach mehr Vielseitigkeit suchen und dabei keine Kompromisse bei der Leistung eingehen wollen. Die Hochleistungsakkus können mit einer Vielzahl von professionellen Systemwerkzeugen verwendet werden.

- ▶ **KOMPAKTE PERFORMANCE:** Kompakte, leistungsstarke Werkzeuge mit geringem Gewicht, hoher Vielseitigkeit und maximaler Leistung.
- ▶ **EIN AKKU FÜR ALLE:** Kompatibel seit 2005: Alle unsere Akkus sind mit neuen und bestehenden Werkzeugen von Bosch Professional innerhalb der Spannungsklasse von 12V und 10,8V kompatibel.
- ▶ **MAXIMALE FREIHEIT:** Wähle aus einzelnen Werkzeugen, Akkus und Ladegeräten: Erhalte eine individuelle Akkulösung für deinen Anwendungsbereich und erweitere dein System so, wie du es brauchst.



# WENN ES AUF DIE GRÖSSE ANKOMMT

## 5 Gründe für das Professional 12V System.

Bei Elektrowerkzeugen geht es um mehr als nur das Drehmoment. Kleiner, leichter, aber immer noch kraftvoll genug, um Löcher in harte Metalle zu bohren – das Professional 12V System erleichtert dir die harte Arbeit an engen Stellen.



Mehr entdecken:  
[bosch-professional.com](https://www.bosch-professional.com)

## 1 WENIGER BELASTUNG

Wenn du dich überlastest, ist niemandem geholfen. Unsere 12V-Werkzeuge können ohne Akku bis zu 0,5 kg leicht sein. Wenn du an engen Stellen und in Kriechräumen oder über Kopf mit ausgestreckten Armen arbeiten musst, ist das 12V-System klar von Vorteil.

## 2 VOLLSTÄNDIG KOMPATIBEL

Ein Akku für alle seit 2005: Alle unsere 12V-Akkus sind mit neuen und vorhandenen 12V- und 10,8V-Werkzeugen von Bosch Professional kompatibel.

## 3 KOMPROMISSLOSE LEISTUNG

Größe ohne Kompromisse. Unser 12V-Bohrschrauber GSR 12V-35 FC liefert bis zu 35 Nm und 1.750 U/min – und gibt dir gleichzeitig all die Leistung und Präzision, die du für intelligente, detaillierte Arbeit benötigst.

## 4 GROSSES PROGRAMM

Von Wallscannern bis zu Lasergeräten: Unser 12V-System bietet eine umfassende Auswahl an Messgeräten, die für ihre Robustheit, Präzision und einfache Dokumentation bekannt sind.

## 5 MAXIMALER SCHUTZ

Alle unsere Werkzeuge sind kompatibel mit unseren L-BOXX-Aufbewahrungskoffern für maximalen Schutz und einfachen Transport. Dazu kommt: Unsere erweiterte Garantie auf 3 Jahre gilt für alle deine 12V-Werkzeuge – und Akkus! – ohne zusätzliche Kosten.



Stelle dein **eigenes 12V-Set** zusammen

## AKKU-BOHRSCHRAUBER



<b>GSR 12V-15</b> 0 601 868 10D in L-BOXX 0 601 868 101 im Karton	<b>GSR 12-15 FC</b> 0 601 9F6 002 in L-BOXX 0 601 9F6 004 im Karton	<b>GSR 12V-35</b> 0 601 9H8 001 in L-BOXX 0 601 9H8 000 im Karton	<b>GSR 12V-35 FC</b> 0 601 9H3 002 in L-BOXX	<b>GSR 12V-35 FC</b> 0 601 9H3 003 in L-BOXX 0 601 9H3 004 im Karton	<b>GSR 12V-35 HX</b> 0 601 9J9 102 in L-BOXX 0 601 9J9 103 im Karton
---	---	---	--	--	--

## AKKU-SCHLAGBOHRSCHRAUBER



<b>GSB 12V-15</b> 0 601 9B6 90E in L-BOXX 0 601 9B6 901 im Karton	<b>GSB 12V-35</b> 0 601 9J9 001 in L-BOXX 0 601 9J9 002 im Karton
---	---

## AKKU-DREHSCLAGSCHRAUBER



<b>GDR 12V-105</b> 0 601 9A6 906 in L-BOXX 0 601 9A6 901 im Karton	<b>GDR 12V-110</b> 0 601 9E0 003 in L-BOXX 0 601 9E0 002 im Karton	<b>GDS 12V-115</b> 0 601 9E0 102 in L-BOXX 0 601 9E0 101 im Karton
--	--	--

## AKKU-TROCKENBAUSCHRAUBER



**GTB 12V-11**  
0 601 9E4 003  
in L-BOXX  
0 601 9E4 002  
im Karton

## AKKU-STICHSÄGE



**GST 12V-70**  
0 601 5A1 002  
in L-BOXX  
0 601 5A1 001  
im Karton

## AKKU-SÄBELSÄGE



**GSA 12V-14**  
0 601 64L 905  
in L-BOXX  
0 601 64L 902  
im Karton

## AKKU-HANDKREISSÄGE



**GKS 12V-26**  
0 601 6A1 002  
in L-BOXX  
0 601 6A1 001  
im Karton

## AKKU-WINKELSCHLEIFER



**GWS 12V-76**  
0 601 9F2 003  
in L-BOXX  
0 601 9F2 000  
im Karton

## AKKU-MULTICUTTER



**GOP 12V-28**  
0 601 8B5 002  
in L-BOXX  
0 601 8B5 001  
im Karton

## AKKU-SCHEREN



<b>GUS 12V-300</b> 0 601 9B2 905 in L-BOXX 0 601 9B2 901 im Karton	<b>GSC 12V-13</b> 0 601 926 10A in L-BOXX 0 601 926 105 im Karton
--	---

## AKKU-KANTENFRÄSER



**GKF 12V-8**  
0 601 6B0 001  
in L-BOXX  
0 601 6B0 002  
im Karton

## AKKU-MULTIROTATIONSWERKZEUG



**GRO 12V-35**  
0 601 9C5 002  
in L-BOXX  
0 601 9C5 000  
im Karton

## AKKU-WINKELBOHRMASCHINE



**GWB 12V-10**  
0 601 390 909  
in L-BOXX  
0 601 390 905  
im Karton

## AKKU-SAUGER



**GAS 12V**  
0 601 9E3 001  
in L-BOXX  
0 601 9E3 000  
im Karton

## AKKU-HOBEL



**GHO 12V-20**  
0 601 5A7 002  
in L-BOXX  
0 601 5A7 000  
im Karton

## AKKU-EXZENTERSCHLEIFER



**GEX 12V-125**  
0 601 372 100  
in L-BOXX  
0 601 372 101  
im Karton

## AKKU-LAMPEN



<b>GLI 12V-80</b> 0 601 437 V00 im Karton	<b>GLI 12V-300</b> 0 601 4A1 000 im Karton	<b>GLI 12V-330</b> 0 601 4A0 000 im Karton
---	--	--

## HEIZKLEIDUNG



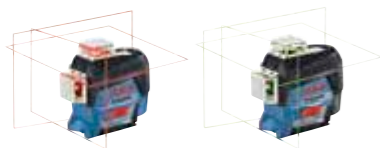
<b>BEHEIZBARE JACKE</b> GHJ 12+18V XA 0 618 800 0 .. Größe S ..DX Größe M ..DY Größe L ..DZ Größe XL ..E0 Größe XXL ..E1 Größe XXXL ..E2	<b>BEHEIZBARE WESTE</b> GHV 12+18V XA 0 618 800 0 .. Größe S ..EA Größe M ..EB Größe L ..EC Größe XL ..ED Größe XXL ..EE Größe XXXL ..EF	<b>BEHEIZBARER HOODIE</b> GHH 12+18V XA 0 618 800 0 .. Größe S ..EP Größe M ..ER Größe L ..ES Größe XL ..ET Größe XXL ..EU Größe XXXL ..EV
--	--	--

## THERMDETEKTOR



<b>GIS 1000 C</b> 0 601 083 300 im Karton	<b>GIS 1000 C inkl. 12V-Akku</b> 0 601 083 301 in L-BOXX	<b>GTC 400 C inkl. 12V-Akku</b> 0 601 083 101 in L-BOXX	<b>GTC 600 C inkl. 12V-Akku</b> 0 601 083 500 in L-BOXX
---	--	---	---

**LINIENLASER**



**GLL 3-80 C**  
0 601 063 R00  
im Karton

**GLL 3-80 CG**  
inkl. 12V-Akku  
0 601 063 T00  
in L-BOXX

**KOMBILASER**



**GCL 2-50 C**  
0 601 066 G00  
im Karton

**GCL 2-50 CG**  
inkl. 12V-Akku  
0 601 066 H00  
in L-BOXX

**ORTUNGSGERÄTE**



**D-tect 120**  
0 601 081 300  
im Karton

**D-tect 120 C**  
inkl. 12V-Akku  
0 601 081 301  
in L-BOXX

**D-tect 200 C**  
0 601 081 600  
im Karton

**D-tect 200 C**  
inkl. 12V-Akku  
0 601 081 601  
in L-BOXX

**INSPEKTIONSKAMERAS**



**GIC 120 C**  
0 601 241 200  
im Karton

**GIC 120 C**  
inkl. 12V-Akku  
0 601 241 201  
in L-BOXX

# EIN AKKUSYSTEM FÜR ALLE

Kompatibel seit 2008: Alle unsere Akkus sind mit neuen und bestehenden Werkzeugen von Bosch Professional innerhalb der gleichen Spannungsklasse kompatibel.

**AKKUS**



**GBA 12V 2.0Ah**  
1 600 Z00 02X  
im Karton

**GBA 12V 3.0Ah**  
1 600 A00 X79  
im Karton

**GBA 12V 6.0Ah**  
1 600 A00 X7H  
im Karton



**GAL 12V-40**  
1 600 A01 9R3  
im Karton

**GAX 18V-30**  
1 600 A01 1A9  
im Karton

**LADEGERÄTE**

**STARTER-SETS**



**2x GBA 12V 2.0Ah, GAL 12V-40**  
1 600 A01 9R8  
im Karton

**2x GBA 12V 3.0Ah, GAL 12V-40**  
1 600 A01 9RD  
im Karton

**GBA 12V 2.0Ah, GBA 12V 4.0Ah, GAL 12V-40**  
1 600 A01 NC9  
im Karton

**2x GBA 12V 6.0Ah, GAL 12V-40**  
1 600 A01 B20  
im Karton







# PROFESSIONAL 18V SYSTEM

2

Das Professional 18V-System kombiniert ultimative Leistung mit kompakten Abmessungen und minimalem Gewicht, um dir die härtesten Jobs zu erleichtern – mit professionellen Werkzeugen, den stärksten Akkus, die wir je hatten, und den schnellsten Ladelösungen.

## Inhaltsverzeichnis

34	Professional 18V-System
44	Solo-Geräte
48	Akkus und Ladegeräte
49	Zukünftige Highlights 2022 / 2023



## ULTIMATIVE PERFORMANCE. MAXIMALE FREIHEIT.

Das Professional 18V-System vereint professionelle Werkzeuge mit unseren stärksten Akkus aller Zeiten und der schnellsten Ladetechnologie.

Nutze unser System für ultimative Performance, kompromisslose Kompatibilität und maximale Freiheit bei deiner Arbeit. Unsere Akkus mit ausgezeichnetem Wärmemanagement, verlängerter Laufzeit und längerer Lebensdauer steigern deine Effizienz bei der Arbeit.

► **ULTIMATIVE PERFORMANCE:**

Kabellose Freiheit mit der Leistung eines Netzgeräts – dank professioneller Werkzeuge, den leistungsstärksten Akkus, die wir je hatten, und den schnellsten Ladetechnologien, kombiniert mit kompakten Abmessungen und minimalem Gewicht.

► **EIN AKKU FÜR ALLE:**

Kompatibel seit 2008 – alle unsere Akkus sind mit neuen und bestehenden Werkzeugen von Bosch Professional innerhalb der gleichen Spannungsklasse kompatibel.

► **MAXIMALE FREIHEIT:**

Wähle aus einzelnen Werkzeugen, Akkus und Ladegeräten: Erhalte eine individuelle Akkulösung für deinen Anwendungsbereich und erweitere dein System so, wie du es brauchst.

# 5 LÖSUNGEN, WIE WIR HARTE ARBEIT ERLEICHTERN



## 3 3 JAHRE GARANTIE

Unsere Werkzeuge, Akkus und Ladegeräte sind garantiert hart im Nehmen. Du glaubst uns nicht? Wir zeigen es dir: Du kannst deine Garantie auf 3 Jahre verlängern – ohne zusätzliche Kosten. Registriere einfach alle deine Geräte und Akkus innerhalb von vier Wochen nach dem Kauf unter PRO360.

2

2



## 1 EIN AKKU FÜR ALLE

Innovation geht oft auf Kosten der Kompatibilität – aber nicht bei Bosch Professional. Kompatibel seit 2008: Alle Akkus unseres Professional 18V Systems können mit neuen und bestehenden Werkzeugen von Bosch Professional derselben Spannungsklasse verwendet werden.



## 4 EINFACHE MOBILITÄT

Manche nennen es Aufbewahrung. Wir nennen es Mobilität. Entdecke die L-BOXX: Einfach zu tragen, einfach zu stapeln, perfekt für unterwegs. Unsere Aufbewahrungs- und Transportkästen sind mit Sortimo-Fahrzeugregalen kompatibel und können an deine Werkzeuge, Akkus, Zubehör und Ladegeräte angepasst werden.

## 2 KABELPOWER MIT NUR EINEM 18V-AKKU

Unsere leistungsfähigen BITURBO Brushless-Werkzeuge bieten dir die Leistung eines kabelgebundenen Werkzeugs, allerdings ohne Kabel. Erhalte bis zu 2.000 W an Leistung\* mit nur einem ProCORE18V-Akku – vollständig kompatibel mit dem Professional 18V-System.

**BITURBO**  
BRUSHLESS



\* Für die maximale Leistung mit BITURBO-Werkzeugen sollten ProCORE18V 5.5Ah-, 8.0Ah- oder 12.0Ah-Akkus verwendet werden.

## 5 KOMPATIBLE AKKUPARTNER

Wir haben unsere Bosch Professional 18V-Akkuplattform geöffnet, so dass du jetzt unsere 18V-Akkus sogar mit den Werkzeugen anderer Profimarken verwenden kannst. Mit aktuell gut 60 Millionen verkauften Akkus ebnen wir gemeinsam den Weg für den universellen Akku. Für mehr Kompatibilität und größere Freiheit.



Mehr entdecken:  
[bosch-professional.com](http://bosch-professional.com)



PROFESSIONAL  
**18V**  
SYSTEM



# BITURBO: KABELPOWER MIT NUR EINEM 18V-AKKU

**BITURBO Brushless entfesselt mit nur einem ProCORE18V-Akku die Leistung eines Kabelgeräts mit bis zu 2.000 Watt.**

So arbeitet man heute mit einem Akku. BITURBO Brushless erleichtert dir auch die härtesten Jobs. Mit beispielloser Power bei optimalem Gewicht. Zahlreiche weitere Funktionen bieten dir größten Komfort und erhöhten Anwenderschutz. Zusätzlich gilt: Alle BITURBO Brushless-Werkzeuge sind mit allen Akkus und Ladegeräten des Professional 18V Systems vollständig kompatibel.



BITURBO in Aktion sehen:  
[bosch-professional.com](https://www.bosch-professional.com)

## DIE POWER VON 18 VOLT

Warum bieten wir die Leistung eines Netzgeräts mit „nur“ 18 Volt? Weil wir es können. Und weil du auf diese Weise ein ausgezeichnetes Leistungsgewicht sowie volle Kompatibilität mit dem 18V-System erhältst, das du bereits besitzt. Kein Wechsel ist zwischen den Spannungsklassen nötig. Mit der Power von 18 Volt machen wir deine Werkzeuge handlicher, sicherer und flexibler. Und damit machen wir harte Arbeit leichter.



**BITURBO**  
BRUSHLESS

### BITURBO BRUSHLESS-WERKZEUGE

- Bürstenlose Hochleistungsmotoren: Weil wir die stärksten kommerziell erhältlichen Magnete der Welt verwenden, kann der Motor das volle Potenzial der ProCORE18V-Akkus nutzen – für bis zu 2.000 W kabelgebundene Leistung
- Komfort an erster Stelle: Herausragendes Leistungsgewicht und ergonomisches Design lassen dich die extreme Kraft von BITURBO-Werkzeugen leichter und einfacher kontrollieren.
- Hoher Anwenderschutz: BITURBO-Werkzeuge sind mit intelligenten Funktionen ausgestattet, um das Risiko von Verletzungen zu verringern und dir die ultimative Kontrolle zu geben: z. B. KickBack Control, Drop Control, Vibration Control.

Für maximale Leistung der BITURBO-Werkzeuge sollten ProCORE18V 5.5Ah-, 8.0Ah- oder 12.0Ah-Akkus verwendet werden.



Pro**CORE**18V

### PROCORE18V-AKKUS

- Neueste Zelltechnologie und intelligentes Akkumanagement liefern 87 % mehr Leistung als herkömmliche Zellen
- COOLPACK 2.0-Technologie liefert 135 % höhere Lebensdauer und überragende Wärmeableitung im Vergleich zu Standardakkus
- Empfohlen für BITURBO-Werkzeuge: 5.5Ah, 8.0Ah, 12.0Ah

Auch kompatibel mit unseren herkömmlichen 18V-Werkzeugen von Bosch Professional.

# POWER, DIE DU KONTROLLIEREN KANNST

**BITURBO**  
BRUSHLESS

BITURBO steht für herausragende Power, die du kontrollieren kannst. Die Fakten sprechen für sich. Entdecke Kabel-Power ohne Kabel – mit nur einem ProCORE18V-Akku.

**GWX 18V-15 SC**  
WINKELSCHLEIFER

- **50% stärker** als alle unsere früheren Akku-Winkelschleifer
- **255 Schnitte** mit einer Akkuladung in 12 mm starkem Armierungseisen
- **Übertrifft vergleichbares Netzgerät** durch extrem hohe Schleifgeschwindigkeit<sup>1</sup>
- **Hoher Verwenderschutz:** Intelligent „X-Brake“, KickBack Control, Drop Control, Restart Protection

**GBH 18V-45 C**  
BOHRHAMMER  
SDS MAX

- Leistung eines Netzgeräts mit **12,5 J Schlagenergie**<sup>2</sup>
- **Leichtestes Werkzeug seiner Klasse**<sup>3</sup>
- **Beste Bohrstrecke seiner Klasse:** 4,27 m mit nur einer Ladung<sup>4</sup>
- **Herausragende Werkzeugsicherheit:** Sanftanlauf und KickBack Control reduzieren die Gefahr plötzlicher Werkzeugreaktionen

**GBH 18V-34 CF**  
BOHRHAMMER  
SDS PLUS

- Bis zu **5,8 J Schlagenergie**
- **Stärkster Akku-SDS plus-Hammer auf dem Markt**<sup>5</sup>
- Unübertroffene Bohrgeschwindigkeit bei **25 mm Durchmesser**<sup>6</sup>
- **Ausgezeichnete Werkzeugkontrolle:** Sanftanlauf, KickBack Control und drei verschiedene Betriebsarten

**GKS 18V-68 GC**  
HANDKREISSÄGE

- Bis zu **1.800 W** kabelgebundene Leistung
- **Schneller und leichter** als entsprechendes Netzgerät<sup>7</sup>
- **Benötigt nur einen Akku:** gleiche Leistung wie Werkzeuge von Mitbewerbern mit zwei Akkus oder höherer Spannungsklasse<sup>8</sup>
- **Herausragende Ergonomik:** neuer Hilfsgriff für perfekte Kontrolle in allen Schneidepositionen

**GSR/GSB 18V-150 C**  
SCHLAGBOHR-  
SCHRAUBER/  
BOHRSCHRAUBER

- Max. Drehmoment von **150 Nm**
- **Stärkster 18V-Bohrschrauber der Welt**<sup>9</sup>
- **Extreme Power mit voller Kontrolle:** Electronic Angle Detection, KickBack Control, Connectivity

**GCM 18V-305 GDC**  
KAPP- UND  
GEHRUNGSSÄGE

- Bis zu **2.000 W** vergleichbar mit kabelgebundener Leistung
- **Best-in-Class Schneideeffizienz:** bis zu 70% mehr Schnitte pro Akkuladung<sup>10</sup>
- **Herausragende Schnitttiefe:** mit max. 120 mm Tiefe und max. 400 mm Breite
- **Hoher Verwenderschutz:** Werkzeugloser Sägeblattwechsel, Neigungseinstellung an der Vorderseite, Motorbremse, patentiertes Gleitbügel-Design, Click & Clean System für Staubsabsaugung



<sup>1</sup>Kabelgebundener GWS 13-125 CIE vs. kabellosem GWX 18-15 SC inkl. ProCORE18V 8.0Ah <sup>2</sup>Leistung vergleichbar mit kabelgebundenem GBH 8-45 DV <sup>3</sup>Stand: Februar 2020. Gewicht von GBH 18V-45 C inkl. ProCORE18V 12.0Ah gemäß EPTA-Verfahren 01:2014 = 9,3 kg. <sup>4</sup>Stand: Februar 2020. Ergebnisse bei 150 mm tiefen Löchern mit 25-mm-Bohrer in Beton C30/37 mit ProCORE18V 12.0Ah. Getestet von DEKRA Testing and Certification GmbH (Prüfbericht 3414140.04) im Auftrag der Bosch Power Tools GmbH. <sup>5</sup>Stand: Februar 2020. 5,8 J Schlagenergie gemäß EPTA-Verfahren 05:2016. <sup>6</sup>Stand: Februar 2020 bei 25-mm-Bohrung in Beton C30/37 mit ProCORE18V 8.0Ah. Getestet von DEKRA Testing and Certification GmbH (Prüfbericht 3414140.05) im Auftrag der Bosch Power Tools GmbH

<sup>7</sup>Kabelgebundene GKS 65 GCE vs. kabellose GKS 18V-68 GC inkl. ProCORE18V 8.0Ah <sup>8</sup>Stand: Februar 2020. Getestet von DEKRA Testing and Certification GmbH (Prüfbericht 341653200) im Auftrag der Bosch Power Tools GmbH <sup>9</sup>Stand: Februar 2021. Vergleich von DEKRA Testing and Certification GmbH durchgeführt (Prüfbericht 342158900) im Auftrag der Robert Bosch Power Tools GmbH. Weiches Drehmoment nach ISO 5393:2017. <sup>10</sup>Vergleiche durchgeführt von Dekra Testing and Certification GmbH im Auftrag der Robert Bosch Power Tools GmbH im Juli 2020. Reportnummer: 3417050.01.

# EIN AKKU FÜR ALLE

Kompatibel seit 2008: Alle unsere Akkus sind mit neuen und bestehenden Werkzeugen von Bosch Professional innerhalb der gleichen Spannungsklasse kompatibel. Aber welcher ist der Beste für den jeweiligen Job?

## WARUM ProCORE18V?

ProCORE18V umfasst die leistungsstärksten Akkus, die wir je hatten, um deinen Akku-Werkzeugen volle Leistung zu liefern.



87% mehr Power<sup>1</sup>



135% längere Lebensdauer



ProCORE18V in Aktion sehen: [bosch-professional.com](https://www.bosch-professional.com)

2

2

## > 800 W<sup>3</sup>



### GBA 18V

4.0 Ah 5.0 Ah

Der herkömmliche Akku für Standardeinsätze.

Ladezeit<sup>2</sup>: 80% in 16 min / 20 min  
Gewicht: 600 g / 620 g



### ProCORE18V

4.0 Ah

Die gesamte Leistung eines konventionellen Akkus – aber ohne das hohe Gewicht. Am besten für anstrengende Positionen geeignet (z.B. Überkopparbeiten).

Ladezeit<sup>2</sup>: 80% in 32 min  
Gewicht: 515 g

## > 2.000 W<sup>4</sup>



5.5 Ah 8.0 Ah

Die perfekte Balance von Gewicht und Leistung. Für maximale Leistung am besten mit BITURBO-Werkzeugen kombinieren.

Ladezeit<sup>2</sup>: 80% in 22 min / 32 min  
Gewicht: 955 g




12.0 Ah

Höchste Leistung und längste Laufdauer. Für maximale Leistung am besten mit BITURBO-Werkzeugen kombinieren.

Ladezeit<sup>2</sup>: 80% in 36 min  
Gewicht: 1350 g

## IDEAL ZUM BEISPIEL MIT:



<sup>1</sup> Bosch ProCORE18V 8.0Ah vs. Bosch GBA 18V 6.0Ah (Dauerstrom; ProCORE18V 8.0Ah: 90 A vs. GBA 18V 6.0Ah: 48 A)

<sup>2</sup> Basierend auf den weltweit schnellsten Lader GAL 18V-160 C

<sup>3</sup> Der Akku liefert bis zu 800 W eines vergleichbaren kabelgetriebenen Geräts

<sup>4</sup> Der Akku liefert bis zu 2.000 W eines vergleichbaren kabelgetriebenen Geräts



Verwende ProCORE18V 5.5Ah-, 8.0Ah- oder 12.0Ah-Akkus für die maximale Power von BITURBO-Werkzeugen



Stelle dein **eigenes 18V-Set** zusammen

## AKKU-BOHRSCHRAUBER

**BITURBO**

<b>GSR 18V-21</b> 0 601 9H1 009 in L-BOXX 0 601 9H1 071 im Karton	<b>GSR 18V-28</b> 0 601 9H4 108 in L-BOXX 0 601 9H4 100 im Karton	<b>GSR 18V-55</b> 0 601 9H5 203 in L-BOXX 0 601 9H5 202 im Karton	<b>GSR 18V-60 C</b> 0 601 9G1 103 in L-BOXX 0 601 9G1 102 im Karton	<b>GSR 18V-60 FC, GFA 18-M</b> 0 601 9G7 102 in L-BOXX	<b>GSR 18V-60 FC, GFA 18-M, GFA 18-W, ...</b> 0 601 9G7 103 in L-BOXX	<b>GSR 18V-110 C</b> 0 601 9G0 109 in L-BOXX 0 601 9G0 108 im Karton	<b>GSR 18V-150 C</b> 0 601 9J5 002 in L-BOXX 0 601 9J5 001 im Karton

## AKKU-SCHLAGBOHRSCHRAUBER

**BITURBO**

<b>GSB 18V-21</b> 0 601 9H1 108 in L-BOXX 0 601 9H1 176 im Karton	<b>GSB 18V-28</b> 0 601 9H4 008 in L-BOXX 0 601 9H4 000 im Karton	<b>GSB 18V-55</b> 0 601 9H5 303 in L-BOXX 0 601 9H5 302 im Karton	<b>GSB 18V-60 C</b> 0 601 9G2 103 in L-BOXX 0 601 9G2 102 im Karton	<b>GSB 18V-110 C</b> 0 601 9G0 30A in L-BOXX 0 601 9G0 309 im Karton	<b>GSB 18V-150 C</b> 0 601 9J5 102 in L-BOXX 0 601 9J5 101 im Karton

## AKKU-DREHSCHLAGSCHRAUBER

<b>GDR 18V-200</b> 0 601 9J2 106 in L-BOXX 0 601 9J2 105 im Karton	<b>GDR 18V-210 C</b> 0 601 9J0 101 in L-BOXX 0 601 9J0 100 im Karton

<b>GDX 18V-200</b> 0 601 9J2 205 in L-BOXX 0 601 9J2 204 im Karton	<b>GDX 18V-210 C</b> 0 601 9J0 201 in L-BOXX 0 601 9J0 200 im Karton	<b>GDS 18V-210 C</b> 0 601 9J0 301 in L-BOXX 0 601 9J0 300 im Karton	<b>GDS 18V-300</b> 0 601 9D8 201 in L-BOXX 0 601 9D8 200 im Karton	<b>GDS 18V-1000</b> 0 601 9J8 301 in L-BOXX 0 601 9J8 300 im Karton	<b>GDS 18V-1000 C</b> 0 601 9J8 001 in L-BOXX 0 601 9J8 000 im Karton	<b>GDS 18V-1050 H</b> 0 601 9J8 501 in L-BOXX 0 601 9J8 500 im Karton	<b>GDS 18V-1050 HC</b> 0 601 9J8 201 in L-BOXX 0 601 9J8 200 im Karton

## AKKU-TROCKENBAUSCHRAUBER — SDS PLUS-AKKU-BOHRHÄMMER

<b>GSR 18 V-EC TE</b> 0 601 9C8 004 in L-BOXX 0 601 9C8 003 im Karton	<b>GBH 18 V-LI Compact</b> 0 611 905 300 im Karton	<b>GBH 18V-21</b> 0 611 911 101 in L-BOXX 0 611 911 100 im Karton	<b>GBH 18V-26 D</b> 0 611 916 000 im Handwerker- koffer 0 611 916 001 im Karton	<b>GBH 18V-28 DC</b> 0 611 919 001 in XL-BOXX 0 611 919 000 im Karton

## SDS MAX-AKKU-BOHRHÄMMER

**BITURBO**   **BITURBO**   **BITURBO**

<b>GBH 18V-26</b> 0 611 909 001 in L-BOXX 0 611 909 000 im Karton	<b>GBH 18V-26 F</b> 0 611 910 001 in L-BOXX 0 611 910 000 im Karton	<b>GBH 18V-34 CF</b> 0 611 914 001 im Handwerker- koffer	<b>GBH 18V-36 C</b> 0 611 915 001 im Handwerker- koffer	<b>GBH 18V-45 C</b> 0 611 913 000 im Handwerker- koffer

## AKKU-HOBEL

<b>GHO 18 V-LI</b> 0 601 5A0 300 in L-BOXX 0 601 5A0 307 im Karton

## AKKU-SCHLEIFER

<b>GSS 18V-10</b> 0 601 9D0 202 in L-BOXX 0 601 9D0 200 im Karton	<b>GEX 18V-125</b> 0 601 372 200 in L-BOXX 0 601 372 201 im Karton

## AKKU-STICHSÄGEN

<b>GST 18 V-LI S</b> 0 601 5A5 101 in L-BOXX 0 601 5A5 100 im Karton	<b>GST 18 V-LI B</b> 0 601 5A6 101 in L-BOXX 0 601 5A6 100 im Karton

## AKKU-HANDKREISSÄGEN

<b>GKS 18 V-LI</b> 0 601 66H 006 in L-BOXX 0 601 66H 000 im Karton	<b>GKS 18V-57</b> 0 601 6A2 200 im Karton	<b>GKS 18V-57 G</b> 0 601 6A2 101 in L-BOXX

## AKKU-TAUCHSÄGE

**BITURBO**   **BITURBO**   **BITURBO**

<b>GKS 18V-68 C</b> 0 601 6B5 001 in L-BOXX 0 601 6B5 000 im Karton	<b>GKS 18V-68 GC</b> 0 601 6B5 100 in L-BOXX	<b>GKT 18V-52 GC</b> 0 601 6B4 000 in L-BOXX

## AKKU-SÄBELSÄGEN

<b>GSA 18 V-LI Compact</b> 0 601 6A5 001 in L-BOXX 0 601 6A5 004 im Karton	<b>GSA 18 V-LI</b> 0 601 64J 007 in L-BOXX 0 601 64J 000 im Karton	<b>GSA 18V-32</b> 0 601 6A8 109 im Handwerker- koffer 0 601 6A8 108 im Karton

**AKKU-KAPP- UND GEHRUNGSSÄGEN**



**AKKU-TISCHKREISSÄGE**



**AKKU-MULTICUTTER**



**AKKU-BANDSÄGE**



**AKKU-BLECHSCHERE/-NAGER**



**AKKU-NIETPISTOLE**



2

2

**AKKU-NAGLER**



**AKKU-WINKELSCHLEIFER**



**AKKU-HEISSLUFTGEBLÄSE**



**AKKU-ABSAUGVORRICHTUNG**



**AKKU-KARTUSCHENPRESSEN**



**GNH 18V-64**  
0 601 481 101  
in L-BOXX  
0 601 481 100  
im Karton

**GNH 18V-64 M**  
0 601 481 001  
in L-BOXX  
0 601 481 000  
im Karton

**GWS 18V-7 (115 mm)**  
0 601 9H9 004  
in L-BOXX  
0 601 9H9 003  
im Karton

**GWS 18V-7 (125 mm)**  
0 601 9H9 002  
in L-BOXX  
0 601 9H9 001  
im Karton

**GWS 18V-10 (115 mm)**  
0 601 9J4 001  
in L-BOXX  
0 601 9J4 000  
im Karton

**GWS 18V-10 (125 mm)**  
0 601 9J4 003  
in L-BOXX  
0 601 9J4 002  
im Karton

**GWS 18V-10 SC (125 mm)**  
0 601 9G3 40B  
in L-BOXX

**GWS 18V-10 SC (150 mm)**  
0 601 9G3 50B  
in L-BOXX

**GHG 18V-50**  
0 601 2A6 501  
in L-BOXX  
0 601 2A6 500  
im Karton

**GDE 18V-26 D**  
1 600 A01 TX0  
im Karton

**GCG 18V-310**  
0 601 9C4 100  
im Karton

**GCG 18V-600**  
0 601 9C4 001  
im Karton

**BITURBO XLOCK**



**GWS 18V-15 SC (125 mm)**  
0 601 9H6 100  
in L-BOXX

**GWS 18V-15 SC (150 mm)**  
0 601 9H6 300  
in L-BOXX

**GWX 18V-7 (115 mm)**  
0 601 9H9 104  
in L-BOXX  
0 601 9H9 103  
im Karton

**GWX 18V-7 (125 mm)**  
0 601 9H9 102  
in L-BOXX  
0 601 9H9 101  
im Karton

**GWX 18V-8 (125 mm)**  
0 601 9J7 000  
in L-BOXX  
0 601 9J7 001  
im Karton

**GWX 18V-10 (125 mm)**  
0 601 7B0 101  
in L-BOXX  
0 601 7B0 100  
im Karton

**GWX 18V-10 SC (125 mm)**  
0 601 7B0 400  
in L-BOXX

**GWX 18V-10 PC (125 mm)**  
0 601 7B0 700  
in L-BOXX

**GWX 18V-10 PSC (125 mm)**  
0 601 7B0 800  
in L-BOXX

**AKKU-SAUGER/-GEBLÄSE**



**AKKU-RADIOS**



**GAS 18V-1**  
0 601 9C6 200  
im Karton

**GAS 18V-10 L**  
0 601 9C6 302  
im Karton

**GBL 18V-120**  
0 601 9F5 100  
im Karton

**GPB 18V-2 C**  
0 601 9A3 000  
im Karton

**GPB 18V-2 SC**  
0 601 9A3 100  
im Karton

**GPB 18V-5 C**  
0 601 4A4 000  
im Karton

**GPB 18V-5 SC**  
0 601 4A4 100  
im Karton

**AKKU-GERADSCHLEIFER**



**GWS 18V-10 PC (125 mm)**  
0 601 9G3 E0B  
in L-BOXX  
0 601 9G3 E0A  
im Karton

**GWS 18V-10 PSC (125 mm)**  
0 601 9G3 F0B  
in L-BOXX

**GWS 18V-15 C (125 mm)**  
0 601 9H6 000  
in L-BOXX

**GWX 18V-15 C (125 mm)**  
0 601 9H6 400  
in L-BOXX

**GWX 18V-15 SC (125 mm)**  
0 601 9H6 500  
in L-BOXX

**GGS 18V-20**  
0 601 9B5 400  
in L-BOXX  
0 601 9B5 401  
im Karton

**GGS 18V-23 LC**  
0 601 229 100  
in L-BOXX

**GGS 18V-23 PLC**  
0 601 229 200  
in L-BOXX

**GGS 18V-10 SLC**  
0 601 2B4 000  
in L-BOXX  
0 601 2B4 001  
im Karton

**AKKU-LAMPEN**



**ROTATIONSLASER**



**GLI 18V-300**  
0 601 4A1 100  
im Karton

**GLI VariLED**  
0 601 443 400  
im Karton

**GLI 18V-1200 C**  
0 601 446 700  
im Karton

**GLI 18V-1900**  
0 601 446 400  
im Karton

**GLI 18V-2200 C**  
0 601 446 501  
im Karton

**GLI 18V-4000 C**  
0 601 446 800  
im Karton

**GLI 18V-10000 C**  
0 601 446 900  
im Karton

**GRL 600 CHV**  
0 601 061 F00  
im Transportkoffer

**GRL 650 CHVG**  
0 601 061 V00  
im Transportkoffer



# EIN AKKUSYSTEM. ALLE MÖGLICHKEITEN.

Kompatibel seit 2008: Alle unsere Akkus sind mit neuen und bestehenden Werkzeugen von Bosch Professional innerhalb der gleichen Spannungsklasse kompatibel.

# ZUKÜNFTIGE HIGHLIGHTS 2022/2023

Sobald detailliertere Informationen und Erscheinungstermine zu den Produkten vorliegen findest du diese auf unserer Homepage, in der Bosch Aktuell oder bei deinem Bosch Partner.

2

## AKKUS



**GBA 18V 2.0Ah** 1 600 Z00 036 im Karton  
**GBA 18V 4.0Ah** 1 600 Z00 038 im Karton  
**GBA 18V 5.0Ah** 1 600 A00 2U5 im Karton  
**ProCORE 18V 4.0Ah** 1 600 A01 6GB im Karton  
**ProCORE 18V 5.5Ah** 1 600 A02 149 im Karton  
**ProCORE 18V 8.0Ah** 1 600 A01 6GK im Karton  
**ProCORE 18V 12.0Ah** 1 600 A01 6GU im Karton

## LADEGERÄTE



**GAX 18V-30** 1 600 A01 1A9 im Karton  
**GAL 18V-40** 1 600 A01 9RJ im Karton  
**GAL 1880 CV** 1 600 A00 B8G im Karton  
**GAL 18V-160 C** 1 600 A01 9S5 im Karton  
**GAL 18V-160 C** 1 600 A01 9S6 im Karton, inkl. GCY 42  
**GAL 18V6-80** 1 600 A01 U9L im Karton

## ProCORE18V-STARTER-SETS



**ProCORE18V 4.0Ah, GAL 18V-40** 1 600 A01 U7U im Karton  
**2x ProCORE18V 4.0Ah, GAL 18V-40** 1 600 A01 BA3 im Karton  
**ProCORE18V 4.0Ah, ProCORE18V 5.5Ah, GAL 1880 CV** 1 600 A02 14A im Karton  
**2x ProCORE18V 5.5Ah, GAL 1880 CV** 1 600 A02 14C im Karton  
**2x ProCORE18V 8.0Ah, GAL 18V-160 C** 1 600 A01 6GP im Karton  
**2x ProCORE18V 12.0Ah, GAL 18V-160 C** 1 600 A01 6GY im Karton

## WEITERE STARTER-SETS



**2x GBA 18V 4.0Ah, GAL 18V-40** 1 600 A01 9S0 im Karton  
**2x GBA 18V 5.0Ah, GAL 1880 CV** 1 600 A00 B8J im Karton  
**6x GBA 18V 4.0Ah** 1 600 A02 A2S in L-BOXX  
**4x ProCORE18V 4.0Ah, 2x ProCORE18V 8.0Ah** 1 600 A02 A2T in L-BOXX  
**4x ProCORE18V 5.5Ah** 1 600 A02 A2U in L-BOXX

2

## AKKU-BOHRSCHRAUBER



**GSR 18V-45**  
**GSR 18V-90 C**  
**GSR 18V-90 FC**  
**GFA 12-H 12V-FlexiClic Aufsatz**

## AKKU-SCHLAGBOHRSCHRAUBER



**GSB 18V-45**  
**GSB 18V-90 C**

## AKKU-DREHSCHLAGSCHRAUBER



**GDS 18V-450 HC**

## AKKU-TROCKENBAUSCHRAUBER



**GTB 18V-45**  
**Magazinaufsatz GMA 55**

## SDS MAX-AKKU-BOHRHAMMER



**GBH 18V-40 C**

## AKKU-STICHSÄGE



**GST 18V-155 SC** **GST 18V-155 BC**

## AKKU-HANDKREISSÄGE



**GKM 18V-50**

## AKKU-SÄBELSÄGE



**GSA 18V-28**

## AKKU-WINKELSCHLEIFER



**GWS 18V-180 PC**

## AKKU-ROTATIONSWERKZEUG



**GCU 18V-30**



# BOHR- UND DREH Schlag-SCHRAUBER

3

Bohrschrauber von Bosch Professional sind echte Alleskönner, wenn es um das richtige Lösen und Festziehen von Schrauben geht.

## Inhaltsverzeichnis

52	Akku-Bohrschrauber
55	FlexiClick-Aufsätze
58	Akku-Drehschlagschrauber
61	Drehschlagschrauber
62	Akku-Trockenbauschrauber
62	Trockenbauschrauber
63	Magazinaufsatz für Trockenbauschrauber
64	Akku-Schlagbohrschrauber

# BOHR- UND DREHLAGSCHRAUBER

## AKKU-BOHRSCHRAUBER

### AKKU-SCHRAUBER Bosch GO Professional



Technische Daten	
Bestellnummer	0 601 9H2 ...
Akkuspannung	3,6 V
Akkukapazität	1,5 Ah
Drehmoment (weich/hart/max.)	2,5/5/- Nm
Leerlaufdrehzahl (1. Gang/2. Gang)	360 min <sup>-1</sup>
Bohrfutter, Ausführung	1/4" mit Innensechskantaufnahme (ISK)
Schrauben-Ø, max.	5 mm
Lieferumfang ... 101	
Bit-Set 25-tlg.	x
1x Schrauber-Bit PH2	x
USB-Aufsatz	x
Micro-USB-Kabel	x
L-BOXX Mini (1 600 A00 7SF)	x

### AKKU-BOHRSCHRAUBER GSR 12V-15 Professional



Technische Daten	
Bestellnummer	0 601 868 ...
Akkuspannung	12 V
Drehmoment (weich/hart/max.)	15/30/- Nm
Leerlaufdrehzahl (1. Gang/2. Gang)	0-400/0-1.300 min <sup>-1</sup>
Bohrfutterspannbereich, min./max.	1/10 mm
Schrauben-Ø, max.	7 mm
Bohr-Ø Holz, max.	19 mm
Lieferumfang ... 101 ... 10D ... 10F ... 10H ... 109	
2x Akku GBA 12V 2.0Ah Professional (1 600 Z00 02X)	- - x x x
Ladegerät GAL 12V-20 Professional	- - x x x
Tasche	- - x x -
25-tlg. Bit-Set	- - - x -
1/2 L-BOXX-Einlage für Gerät (1 600 A00 2V8)	x - - - -
1/2 L-BOXX-Einlage für Gerät und Ladegerät (1 600 A00 2V2)	- x - - x
1/2 L-BOXX-Einlage für Zubehör (1 600 A00 2WY)	- x - - x
L-BOXX 102 Professional (1 600 A01 2FZ)	- x - - x
Karton	x - - - -

### AKKU-BOHRSCHRAUBER GSR 12V-15 FC Professional



Technische Daten	
Bestellnummer	0 601 9F6 ...
Akkuspannung	12 V
Drehmoment (weich/hart/max.)	15/30/- Nm
Leerlaufdrehzahl (1. Gang/2. Gang)	0-400/0-1.300 min <sup>-1</sup>
Bohrfutterspannbereich, min./max.	1/10 mm
Schrauben-Ø, max.	7 mm
Bohr-Ø Holz, max.	19 mm
Lieferumfang ... 004 ... 002 ... 001 ... 006 ... 000	
Bithalteraufsatz GFA 12-X (1 600 A00 F5J)	- - - x
Bohrfutteraufsatz GFA 12-B (1 600 A00 F5H)	- x x x x
Exzenteraufsatz GFA 12-E (1 600 A00 F5L)	- - - - x
Winkelaufsatz GFA 12-W Professional (1 600 A00 F5K)	- - - - x
2x Akku GBA 12V 2.0Ah Professional (1 600 Z00 02X)	- - x x x
Schnellladegerät GAL 12V-40 Professional (1 600 A01 9R3)	- - x x x
1/2 L-BOXX-Einlage 12V-Adapter (1 600 A01 1UW)	- x x x x
1/2 L-BOXX-Einlage für Gerät und Ladegerät (1 600 A00 2UV)	x x x x x
Handwerkerkoffer	- - - x -
L-BOXX 102 Professional (1 600 A01 2FZ)	- x x - x
Karton	x - - - -

### AKKU-BOHRSCHRAUBER GSR 12V-35 Professional



Technische Daten	
Bestellnummer	0 601 9H8 ...
Akkuspannung	12 V
Drehmoment (weich/hart/max.)	20/35/- Nm
Leerlaufdrehzahl (1. Gang/2. Gang)	0-460/0-1.750 min <sup>-1</sup>
Bohrfutterspannbereich, min./max.	1/10 mm
Schrauben-Ø, max.	8 mm
Bohr-Ø Holz, max.	32 mm
Lieferumfang ... 000 ... 001 ... 002	
2x Akku GBA 12V 3.0Ah Professional (1 600 A00 X79)	- - x
L-BOXX 102 Professional (1 600 A01 2FZ)	- x x
Schnellladegerät GAL 12V-40 Professional (1 600 A01 9R3)	- - x
Karton	x - -

# BOHR- UND DREHLAGSCHRAUBER

## AKKU-BOHRSCHRAUBER

### AKKU-BOHRSCHRAUBER GSR 12V-35 FC Professional



Technische Daten	
Bestellnummer	0 601 9H3 ...
Akkuspannung	12 V
Drehmoment (weich/hart/max.)	20/35/- Nm
Leerlaufdrehzahl (1. Gang/2. Gang)	0-460/0-1.750 min <sup>-1</sup>
Bohrfutterspannbereich, min./max.	0,8/10 mm
Schrauben-Ø, max.	8 mm
Bohr-Ø Holz, max.	32 mm
Lieferumfang ... 004 ... 002 ... 003 ... 001 ... 000	
2x Akku GBA 12V 3.0Ah Professional (1 600 A00 X79)	- - - x x
Schnellladegerät GAL 12V-40 Professional (1 600 A01 9R3)	- - - x x
Bithalteraufsatz GFA 12-X (1 600 A00 F5J)	- - x - x
Bohrfutteraufsatz GFA 12-B (1 600 A00 F5H)	- x x x x
Exzenteraufsatz GFA 12-E (1 600 A00 F5L)	- - x - x
Winkelaufsatz GFA 12-W Professional (1 600 A00 F5K)	- - x - x
L-BOXX 102 Professional (1 600 A01 2FZ)	- x x x x
Karton	x - - - -

### AKKU-BOHRSCHRAUBER GSR 12V-35 HX Professional



Technische Daten	
Bestellnummer	0 601 9J9 ...
Akkuspannung	12 V
Drehmoment (weich/hart/max.)	20/35/- Nm
Leerlaufdrehzahl (1. Gang/2. Gang)	0-460/0-1.750 min <sup>-1</sup>
Bohrfutterspannbereich, min./max.	0,8/10 mm
Schrauben-Ø, max.	8 mm
Bohr-Ø Holz, max.	32 mm
Lieferumfang ... 103 ... 102 ... 101 ... 100	
2x Akku GBA 12V 3.0Ah Professional (1 600 A00 X79)	- - x x
Schnellladegerät GAL 12V-40 Professional (1 600 A01 9R3)	- - x x
1/2 L-BOXX-Einlage für Gerät und Ladegerät (1 600 A00 2V2)	x x x x
1/2 L-BOXX-Einlage für Zubehör (1 600 A00 2WY)	- x - x
Gürtelclip	x x x x
Bithalter	x x x x
L-BOXX 102 Professional (1 600 A01 2FZ)	- x - x
Karton	x - x -

### AKKU-BOHRSCHRAUBER GSR 18V-21 Professional



Technische Daten	
Bestellnummer	0 601 9H1 ...
Akkuspannung	18 V
Drehmoment (weich/hart/max.)	21/55/- Nm
Leerlaufdrehzahl (1. Gang/2. Gang)	0-480/0-1.800 min <sup>-1</sup>
Bohrfutterspannbereich, min./max.	1,5/13 mm
Schrauben-Ø, max.	10 mm
Bohr-Ø Holz, max.	35 mm
Lieferumfang ... 071 ... 009 ... 008	
2x Akku GBA 18V 2.0Ah Professional (1 600 Z00 036)	- - x
Schnellladegerät GAL 18V-40 Professional (1 600 A01 9RJ)	- - x
L-BOXX 136 Professional (1 600 A01 2G0)	- x x
Karton	x - -

### AKKU-BOHRSCHRAUBER GSR 18V-28 Professional



Technische Daten	
Bestellnummer	0 601 ...
Akkuspannung	18 V
Drehmoment (weich/hart/max.)	28/63/- Nm
Leerlaufdrehzahl (1. Gang/2. Gang)	0-500/0-1.900 min <sup>-1</sup>
Bohrfutterspannbereich, min./max.	1,5/13 mm
Schrauben-Ø, max.	8 mm
Bohr-Ø Holz, max.	38 mm
Bohr-Ø Mauerwerk, max.	13 mm
Bohr-Ø Stahl, max.	13 mm
Lieferumfang ... 9H4 100 ... 9H4 108 ... 9H4 10A ... 9E6 10C	
2x Akku GBA 18V 4.0Ah Professional (1 600 A00 1CH)	- - x x
Schnellladegerät GAL 18V-40 Professional (1 600 A01 9RJ)	- - x -
Ladegerät GAL 18V-20 Professional	- - - x
82-tlg. Zubehör-Set	- - - x
L-Case Pick & Click (1 600 A02 6W3)	- - - x
L-BOXX 136 Professional (1 600 A01 2G0)	- x x -
Karton	x - - -

# BOHR- UND DREHLAGSCHRAUBER

## AKKU-BOHRSCHRAUBER

### AKKU-BOHRSCHRAUBER GSR 18V-55 Professional



Technische Daten						
Bestellnummer	0 601 9H5 ...					
Akkuspannung	18 V					
Drehmoment (weich/hart/max.)	28/55/- Nm					
Leerlaufdrehzahl (1. Gang/2. Gang)	0-460/0-1.800 min <sup>-1</sup>					
Schrauben-Ø, max.	10 mm					
Bohr-Ø Holz, max.	35 mm					
Bohr-Ø Stahl, max.	13 mm					
Lieferumfang	... 202	... 203	... 204	... 209	... 20B	
2x Akku ProCORE18V 4.0Ah Professional (1 600 A01 6GB)	-	-	x	-	-	
2x Akku GBA 18V 5.0Ah Professional (1 600 A00 2U5)	-	-	-	-	x	
2x Akku GBA 18V 4.0Ah Professional (1 600 Z00 038)	-	-	-	x	-	
Schnellladegerät GAL 18V-40 Professional (1 600 A01 9RL)	-	-	x	-	-	
Ladegerät GAL 18V-20 Professional	-	-	-	x	x	
Einlage für Gerät	-	x	x	-	-	
100-tlg. Zubehör-Set	-	-	-	-	x	
82-tlg. Zubehör-Set	-	-	-	x	-	
L-Case Pick & Click (1 600 A02 6W3)	-	-	-	x	x	
L-BOXX 136 Professional (1 600 A01 2G0)	-	x	x	-	-	
Karton	x	-	-	-	-	

### AKKU-BOHRSCHRAUBER GSR 18V-60 C Professional



Technische Daten						
Bestellnummer	0 601 9G1 ...					
Akkuspannung	18 V					
Drehmoment (weich/hart/max.)	31/60/- Nm					
Leerlaufdrehzahl (1. Gang/2. Gang)	0-600/0-1.900 min <sup>-1</sup>					
Schrauben-Ø, max.	10 mm					
Bohr-Ø Holz, max.	38 mm					
Bohr-Ø Stahl, max.	13 mm					
Lieferumfang	... 102	... 103	... 10B			
2x Akku ProCORE18V 4.0Ah Professional (1 600 A01 6GB)	-	-	x			
Schnellladegerät GAL 18V-40 Professional (1 600 A01 9RJ)	-	-	x			
1x Bluetooth Low Energy Modul GCY 42 Professional (1 600 A01 6NH)	-	-	-			
1/2 L-BOXX-Einlage für Gerät (1 600 A00 2WA)	x	x	x			
1/2 L-BOXX-Einlage für Ladegerät (1 600 A00 2WC)	-	x	x			
L-BOXX 136 Professional (1 600 A01 2G0)	-	x	x			
Karton	x	-	-			

### AKKU-BOHRSCHRAUBER GSR 18V-60 FC Professional



Technische Daten						
Bestellnummer	0 601 9G7 ...					
Akkuspannung	18 V					
Drehmoment (weich/hart/max.)	31/60/- Nm					
Leerlaufdrehzahl (1. Gang/2. Gang)	0-600/0-1.900 min <sup>-1</sup>					
Schrauben-Ø, max.	10 mm					
Bohr-Ø Holz, max.	38 mm					
Bohr-Ø Stahl, max.	13 mm					
Lieferumfang	... 102	... 103				
Metallbohrfutteraufsatz für Bohrfutter GFA 18-M Professional (1 600 A01 3P6)	x	x				
Exzenteraufsatz GFA 18-E Professional (1 600 A00 1SJ)	-	x				
Hammeraufsatz einschl. Zusatzgriff GFA 18-H Professional (1 600 A00 3NF)	-	x				
Winkelaufsatz GFA 18-W Professional (1 600 A01 3P7)	-	x				
1/2 L-BOXX-Einlage für Gerät und Ladegerät (1 600 A00 2WA, 1 600 A00 2WC)	x	x				
L-BOXX 136 Professional (1 600 A01 2G0)	x	x				

### AKKU-BOHRSCHRAUBER GSR 18V-110 C Professional



Technische Daten						
Bestellnummer	0 601 9G0 ...					
Akkuspannung	18 V					
Drehmoment (weich/hart/max.)	47/85/110 Nm					
Leerlaufdrehzahl (1. Gang/2. Gang)	0-480/0-2.100 min <sup>-1</sup>					
Schrauben-Ø, max.	12 mm					
Bohr-Ø Holz, max.	82 mm					
Bohr-Ø Stahl, max.	13 mm					
Lieferumfang	... 108	... 109	... 10A	... 10B	... 10C	
2x Akku ProCORE18V 4.0Ah Professional (1 600 A01 6GB)	-	-	x	x	-	
2x Akku GBA 18V 5.0Ah Professional (1 600 A00 2U5)	-	-	-	-	x	
Schnellladegerät GAL 18V-40 Professional (1 600 A01 9RJ)	-	-	x	x	x	
1x Bluetooth Low Energy Modul GCY 42 Professional (1 600 A01 6NH)	-	-	-	x	-	
Zusatzhandgriff (1 602 025 07X)	x	x	x	x	x	
L-BOXX 136 Professional (1 600 A01 2G0)	-	x	x	x	x	
Karton	x	-	-	-	-	

# BOHR- UND DREHLAGSCHRAUBER

## AKKU-BOHRSCHRAUBER, FLEXICLICK-AUFSÄTZE

### AKKU-BOHRSCHRAUBER GSR 18V-150 C Professional



Technische Daten						
Bestellnummer	0 601 9J5 ...					
Akkuspannung	18 V					
Drehmoment (weich/hart/max.)	84/100/150 Nm					
Leerlaufdrehzahl (1. Gang/2. Gang)	0-550/0-2.200 min <sup>-1</sup>					
Schrauben-Ø, max.	13 mm					
Bohr-Ø Holz, max.	150 mm					
Bohr-Ø Stahl, max.	16 mm					
Lieferumfang	... 001	... 002	... 005			
2x Akku ProCORE18V 8.0Ah Professional (1 600 A01 93N)	-	-	x			
Schnellladegerät GAL 1880 CV (1 600 A00 B8G)	-	-	x			
Bluetooth Low Energy Modul GCY 42 Professional (1 600 A01 6NH)	-	-	x			
Zusatzhandgriff (1 602 025 07Y)	x	x	x			
L-BOXX 136 Professional (1 600 A01 2G0)	-	x	x			
L-BOXX-Einlage für Gerät (1 600 A02 590)	-	x	x			
Karton	x	-	-			

\*Stand: 02/2021. Weiches Drehmoment gemäß ISO5393:2017. Geprüft von DEKRA Testing and Certification GmbH (Prüfbericht: 342158900) im Auftrag der Bosch Power Tools GmbH

### FLEXICLICK-AUFSATZ GFA 12-B Professional



Technische Daten	
Bestellnummer	1 600 A00 ...
Bohrfutterspannbereich, min./max.	1/10 mm
Länge	46 mm
Geeignet für	GSR 12V-15 FC, GSR 12V-35 FC
Gewicht	0,2 kg
Lieferumfang	... F5H
Karton	x

### FLEXICLICK-AUFSATZ GFA 12-E Professional



Technische Daten	
Bestellnummer	1 600 A00 ...
Eckenabmessungen	12 mm
Geeignet für	GSR 12V-15 FC, GSR 12V-35 FC
Gewicht	0,3 kg
Lieferumfang	... F5L
Karton	x

### FLEXICLICK-AUFSATZ GFA 12-W Professional



Technische Daten	
Bestellnummer	1 600 A00 ...
Größe	61 mm
Werkzeugaufnahme	1/4"-Innensechskant
Geeignet für	GSR 12V-15 FC, GSR 12V-35 FC
Gewicht	0,3 kg
Lieferumfang	... F5K
Karton	x

# BOHR- UND DREHLAGSCHRAUBER

## FLEXICLICK-AUFSÄTZE

### FLEXICLICK-AUFSATZ GFA 12-X Professional



Technische Daten	
Bestellnummer	1 600 A00 ...
Größe	27 mm
Werkzeugaufnahme	1/4"-Schnellwechselfutter
Geeignet für	GSR 12V-15 FC, GSR 12V-35 FC
Gewicht	0,1 kg
<b>Lieferumfang</b>	... F5J
Karton	x

### FLEXICLICK-AUFSATZ GFA 18-E Professional



Technische Daten	
Bestellnummer	1 600 A01 ...
Eckenabmessungen	11 mm
Werkzeugaufnahme	1/4"-Schnellwechselfutter
Geeignet für	GSR 18V-60 FC
Gewicht	0,4 kg
<b>Lieferumfang</b>	... 1SJ
Karton	x

### FLEXICLICK-AUFSATZ GFA 18-H Professional



Technische Daten	
Bestellnummer	1 600 A00 ...
Größe	146 x 58 x 58 mm
Werkzeugaufnahme	SDS plus
Schlagenergie, max.	1 J
Schlagzahl bei Nenndrehzahl (18 V)	0 - 4.800 bpm
Nenndrehzahl (18 V)	0 - 1.700 min <sup>-1</sup>
Max. Bohr-Ø in Beton	10 mm
Geeignet für	GSR 18V-60 FC
Gewicht	0,8 kg
<b>Lieferumfang</b>	... 3NF
Zusatzhandgriff (2 602 025 141)	x
Karton	x

### FLEXICLICK-AUFSATZ GFA 18-M Professional



Technische Daten	
Bestellnummer	1 600 A01 ...
Bohrfutterspannbereich, min./max.	1,5/ 13 mm
Geeignet für	GSR 18V-60 FC
Gewicht	0,4 kg
<b>Lieferumfang</b>	... 3P6
Karton	x

# BOHR- UND DREHLAGSCHRAUBER

## FLEXICLICK-AUFSÄTZE

### FLEXICLICK-AUFSATZ GFA 18-W Professional




Technische Daten	
Bestellnummer	1 600 A01 ...
Werkzeugaufnahme	1/4"-Schnellwechselfutter
Geeignet für	GSR 18V-60 FC
Gewicht	0,4 kg
<b>Lieferumfang</b>	... 3P7
Karton	x

### FLEXICLICK-AUFSATZ GFA 18-WB Professional



Technische Daten	
Bestellnummer	1 600 A00 ...
Eckenabmessungen	24 mm
Bohrfutterspannbereich, min./max.	1,5/ 13 mm
Geeignet für	GSR 18V-60 FC
Gewicht	0,6 kg
<b>Lieferumfang</b>	... 1SK
Karton	x



# BOHR- UND DREHLAGSCHRAUBER

## AKKU-DREHLAGSCHRAUBER

### AKKU-DREHLAGSCHRAUBER GDR 12V-105 Professional



Technische Daten			
Bestellnummer	0 601 9A6 ...		
Akkuspannung	12 V		
Drehmoment, max.	105 Nm		
Schrauben-Ø	M4 – M12		
Leerlaufdrehzahl	0 – 2.600 min <sup>-1</sup>		
Schlagzahl	0 – 3.100 bpm		
Werkzeugaufnahme	1/4"-Innensechskant-Schnellwechselfutter		
Gewicht inkl. Akku	1,0 kg		
Lieferumfang	... 901	... 906	... 977
2x Akku GBA 12V 2.0Ah Professional (1 600 Z00 02X)	-	-	x
Schnellladegerät GAL 12V-40 Professional (1 600 A01 9R3)	-	-	x
1/2 L-BOXX-Einlage für Gerät (1 600 A00 2V8)	x	x	x
1/2 L-BOXX-Einlage für Zubehör (1 600 A00 2WY)	-	x	-
L-BOXX 102 Professional (1 600 A01 2FZ)	-	x	x
Karton	x	-	-

### AKKU-DREHLAGSCHRAUBER GDR 12V-110 Professional



Technische Daten			
Bestellnummer	0 601 9E0 ...		
Akkuspannung	12 V		
Drehmoment, max.	110 Nm		
Schrauben-Ø	M4 – M12		
Leerlaufdrehzahl (1. Gang/2. Gang)	0 – 1.200/0 – 2.600 min <sup>-1</sup>		
Schlagzahl (1. Gang/2. Gang)	0 – 2.700/0 – 3.100 bpm		
Werkzeugaufnahme	1/4"-Innensechskant-Schnellwechselfutter		
Gewicht inkl. Akku	0,9 kg		
Lieferumfang	... 002	... 003	... 005
2x Akku GBA 12V 3.0Ah Professional (1 600 A00 X79)	-	-	x
Schnellladegerät GAL 1230 CV (1 600 A00 R44)	-	-	x
1/2 L-BOXX-Einlage für Gerät (1 600 A00 4BH)	x	x	x
1/2 L-BOXX-Einlage für Zubehör (1 600 A00 2WY)	-	x	x
L-BOXX 102 Professional (1 600 A01 2FZ)	-	x	x
Karton	x	-	-

### AKKU-DREHLAGSCHRAUBER GDR 18V-200 Professional



Technische Daten			
Bestellnummer	0 601 9J2 ...		
Drehmoment, max.	200 Nm		
Schrauben-Ø	M6 – M16		
Leerlaufdrehzahl	0 – 3.400 min <sup>-1</sup>		
Schlagzahl	0 – 4.000 bpm		
Werkzeugaufnahme	1/4"-Innensechskant-Schnellwechselfutter		
Gewicht inkl. Akku	1,1 kg		
Lieferumfang	... 105	... 106	... 107
2x Akku GBA 18V 4.0Ah Professional (1 600 Z00 038)	-	-	x
Schnellladegerät GAL 18V-40 Professional (1 600 A01 9R.J)	-	-	x
1/2 L-BOXX-Einlage für Gerät und Ladegerät (1 600 A01 CU5)	-	x	-
1/2 L-BOXX-Einlage für Zubehör (1 600 A00 2WC)	-	x	-
L-BOXX 136 Professional (1 600 A01 2G0)	-	x	-
L-Case (1 600 A02 59U)	-	-	x
Karton	x	-	-

### AKKU-DREHLAGSCHRAUBER GDR 18V-210 C Professional



Technische Daten			
Bestellnummer	0 601 9J0 ...		
Drehmoment, max.	210 Nm		
Drehmomentstufen	3		
Schrauben-Ø	M6 – M16		
Leerlaufdrehzahl	0 – 3.400 min <sup>-1</sup>		
Schlagzahl	0 – 4.100 bpm		
Werkzeugaufnahme	1/4"-Innensechskant-Schnellwechselfutter		
Gewicht inkl. Akku	1,1 kg		
Lieferumfang	... 100	... 101	... 102
2x Akku ProCORE18V 4.0Ah Professional (1 600 A01 6GB)	-	-	x
Schnellladegerät GAL 18V-40 Professional (1 600 A01 9R.J)	-	-	x
1x Bluetooth Low Energy Modul GCY 42 Professional (1 600 A01 6NH)	-	x	x
1/2 L-BOXX-Einlage für Gerät und Ladegerät (1 600 A01 CU5)	x	x	x
1/2 L-BOXX-Einlage für Zubehör (1 600 A00 2WC)	-	x	x
L-BOXX 136 Professional (1 600 A01 2G0)	-	x	x
Karton	x	-	-

# BOHR- UND DREHLAGSCHRAUBER

## AKKU-DREHLAGSCHRAUBER

### AKKU-DREHLAGSCHRAUBER GDS 12V-115 Professional



Technische Daten			
Bestellnummer	0 601 9E0 ...		
Akkuspannung	12 V		
Drehmoment, max.	115 Nm		
Schrauben-Ø	M4 – M12		
Leerlaufdrehzahl (1. Gang/2. Gang)	0 – 1.200/0 – 2.600 min <sup>-1</sup>		
Schlagzahl (1. Gang/2. Gang)	0 – 2.700/0 – 3.100 bpm		
Werkzeugaufnahme	3/8"-Außenvierkant		
Gewicht inkl. Akku	0,9 kg		
Lieferumfang	... 101	... 102	... 103
2x Akku GBA 12V 3.0Ah Professional (1 600 A00 X79)	-	-	x
Schnellladegerät GAL 12V-40 Professional (1 600 A01 9R3)	-	-	x
L-BOXX-Einlage für Gerät (1 600 A00 4BH)	x	x	x
L-BOXX-Einlage für Zubehör (1 600 A00 2WY)	-	x	x
L-BOXX 102 Professional (1 600 A00 2FZ)	-	x	x
Karton	x	-	-

### AKKU-DREHLAGSCHRAUBER GDS 18V-210 C Professional



Technische Daten			
Bestellnummer	0 601 9J0 ...		
Drehmoment, max.	210 Nm		
Drehmomentstufen	3		
Losbrechmoment	370 Nm		
Leerlaufdrehzahl (1./2./3. Gang)	0 – 1.100/0 – 2.300/0 – 3.400 min <sup>-1</sup>		
Schlagzahl (1./2./3. Gang)	0 – 2.200/0 – 3.300/0 – 4.100 bpm		
Schrauben-Ø	M6 – M16		
Werkzeugaufnahme	1/2"-Vierkant, Außenvierkant-Reibring + Nebenloch		
Gewicht exkl. Akku	1,1 kg		
Lieferumfang	... 300	... 301	... 302
1x Bluetooth Low Energy Modul GCY 42 Professional (1 600 A01 6NH)	-	-	x
1/2 L-BOXX-Einlage für Gerät und Ladegerät (1 600 A01 CU5) und 1/2 L-BOXX-Einlage (1 600 A00 2WC)	-	-	x
L-BOXX 136 Professional (1 600 A01 2G0)	-	-	x
Karton	x	-	-

### AKKU-DREHLAGSCHRAUBER GDS 18V-300 Professional



Technische Daten			
Bestellnummer	0 601 9D8 ...		
Akkuspannung	18 V		
Drehmoment, max.	300 Nm		
Schrauben-Ø	M10 – M18		
Leerlaufdrehzahl	0 – 2.400 min <sup>-1</sup>		
Schlagzahl	0 – 3.400 bpm		
Werkzeugaufnahme	1/2"-Außenvierkant-Reibring + Nebenloch		
Gewicht exkl. Akku	1,3 kg		
Lieferumfang	... 200	... 201	... 202
2x Akku ProCORE18V 4.0Ah Professional (1 600 A01 6GB)	-	-	x
Schnellladegerät GAL 18V-40 Professional (1 600 A01 9R.J)	-	-	x
1/2 L-BOXX-Einlage für Gerät und Ladegerät (1 600 A00 M7R)	x	x	x
1/2 L-BOXX-Einlage für Zubehör (1 600 A00 2WC)	-	x	x
L-BOXX 136 Professional (1 600 A01 2G0)	-	x	x
Karton	x	-	-

### AKKU-DREHLAGSCHRAUBER GDS 18V-1000 Professional



Technische Daten			
Bestellnummer	0 601 9J8 ...		
Akkuspannung	18 V		
Drehmomentstufen, max. (1./2./3. Gang)	350/700/1.000 Nm		
Lösemoment, max.	1.600 Nm		
Schrauben-Ø	M10 – M24		
Leerlaufdrehzahl (1./2./3. Gang)	0 – 800/0 – 1.200/0 – 1.750 min <sup>-1</sup>		
Schlagzahl (1./2./3. Gang)	0 – 1.600/0 – 2.400/0 – 2.600 bpm		
Werkzeugaufnahme	1/2"-Außenvierkant		
Gewicht exkl. Akku	2,9 kg		
Lieferumfang	... 300	... 301	... 303
2x Akku ProCORE18V 5.5Ah Professional (1 600 A02 149)	-	-	x
2x Akku ProCORE18V 8.0Ah Professional (1 600 A01 6GK)	-	-	x
Schnellladegerät GAL 1880 CV (1 600 A00 8BG)	-	-	x
1/1 L-BOXX-Einlage für Gerät und Ladegerät (1 600 A02 58Y)	-	x	x
L-BOXX 136 Professional (1 600 A01 2G0)	-	x	x
Leiterclip (1 600 A02 3G7)	x	x	x
Karton	x	-	-

# BOHR- UND DREHLAGSCHRAUBER

## AKKU-DREHLAGSCHRAUBER

### AKKU-DREHLAGSCHRAUBER GDS 18V-1000 C Professional



Technische Daten				
Bestellnummer	0 601 9J8 ...			
Akkuspannung	18 V			
Drehmomentstufen, max. (1./2./3. Gang)	350 / 650 / 1.000 Nm			
Lösemoment, max.	1.600 Nm			
Schrauben-Ø	M10 – M24			
Leerlaufdrehzahl (1./2./3. Gang)	0 – 800 / 0 – 1.300 / 0 – 1.750 min <sup>-1</sup>			
Schlagzahl (1./2./3. Gang)	0 – 1.600 / 0 – 2.300 / 0 – 2.600 bpm			
Werkzeugaufnahme	1/2"-Außenvierkant			
Gewicht exkl. Akku	2,9 kg			
Lieferumfang				
2x Akku ProCORE18V 5.5Ah Professional (1 600 A02 149)	... 000	... 001	... 003	... 002
2x Akku ProCORE18V 8.0Ah Professional (1 600 A01 6GK)	-	-	-	x
Schnellladegerät GAL 1880 CV (1 600 A00 B8G)	-	-	x	x
1x Bluetooth Low Energy Modul GCY 30-4 (1 600 A01 6NH)	-	x	-	x
Leiterclip (1 600 A02 3G7)	x	x	x	x
1/1 L-BOXX-Einlage für Gerät und Ladegerät (1 600 A00 58Y)	-	x	x	x
L-BOXX 136 Professional (1 600 A01 2G0)	-	x	x	x
Karton	x	-	-	-

### AKKU-DREHLAGSCHRAUBER GDS 18V-1050 H Professional



Technische Daten				
Bestellnummer	0 601 9J8 ...			
Akkuspannung	18 V			
Drehmomentstufen, max. (1./2./3. Gang)	350 / 750 / 1.050 Nm			
Lösemoment, max.	1.700 Nm			
Schrauben-Ø	M10 – M24			
Leerlaufdrehzahl (1./2./3. Gang)	0 – 800 / 0 – 1.200 / 0 – 1.750 min <sup>-1</sup>			
Schlagzahl (1./2./3. Gang)	0 – 1.600 / 0 – 2.400 / 0 – 2.600 bpm			
Werkzeugaufnahme	3/4"-Außenvierkant + Aufnahmebohrung			
Gewicht exkl. Akku	2,9 kg			
Lieferumfang				
2x Akku ProCORE18V 5.5Ah Professional (1 600 A02 149)	... 500	... 501	... 503	... 502
2x Akku ProCORE18V 8.0Ah Professional (1 600 A01 6GK)	-	-	-	x
Schnellladegerät GAL 1880 CV (1 600 A00 B8G)	-	-	x	x
Leiterclip (1 600 A02 3G7)	x	x	x	x
1/1 L-BOXX-Einlage für Gerät und Ladegerät (1 600 A00 58Y)	-	x	x	x
L-BOXX 136 Professional (1 600 A01 2G0)	-	x	x	x
Karton	x	-	-	-

### AKKU-DREHLAGSCHRAUBER GDS 18V-1050 HC Professional



Technische Daten				
Bestellnummer	0 601 9J8 ...			
Akkuspannung	18 V			
Drehmomentstufen, max. (1./2./3. Gang)	350 / 650 / 1.050 Nm			
Lösemoment, max.	1.700 Nm			
Schrauben-Ø	M10 – M24			
Leerlaufdrehzahl (1./2./3. Gang)	0 – 800 / 1.300 / 1.750 min <sup>-1</sup>			
Schlagzahl (1./2./3. Gang)	0 – 1.600 / 2.300 / 2.600 bpm			
Werkzeugaufnahme	3/4"-Außenvierkant + Aufnahmebohrung			
Gewicht exkl. Akku	2,9 kg			
Lieferumfang				
2x Akku ProCORE18V 8.0Ah Professional (1 600 A01 6GK)	... 200	... 201	... 202	
Schnellladegerät GAL 1880 CV (1 600 A00 B8G)	-	-	x	
1x Bluetooth Low Energy Modul GCY 30-4 (1 600 A01 6NH)	-	x	x	
Leiterclip (1 600 A02 3G7)	x	x	x	
1/1 L-BOXX-Einlage für Gerät und Ladegerät (1 600 A02 58Y)	-	x	x	
L-BOXX 136 Professional (1 600 A01 2G0)	-	x	x	
Karton	x	-	-	

### AKKU-DREHLAGSCHRAUBER GDX 18V-200 Professional



Technische Daten				
Bestellnummer	0 601 9J2 ...			
Drehmoment, max.	200 Nm			
Losbrechmoment, max.	350 Nm			
Leerlaufdrehzahl	0 – 3.400 min <sup>-1</sup>			
Schlagzahl	0 – 4.200 bpm			
Werkzeugaufnahme	1/4"-Innensechskant Schnellwechselfutter und 1/2"-Außenvierkant			
Gewicht exkl. Akku	1,2 kg			
Lieferumfang				
2x Akku GBA 18V 4.0Ah Professional (1 600 Z00 038)	... 204	... 205	... 206	
Schnellladegerät GAL 18V-40 Professional (1 600 A01 9R.J)	-	-	x	
1/2 L-BOXX-Einlage für Gerät und Ladegerät (1 600 A01 CUS)	-	x	-	
1/2 L-BOXX-Einlage für Zubehör (1 600 A00 2WC)	-	x	-	
L-BOXX 136 Professional (1 600 A01 2G0)	-	x	-	
L-Case (1 600 A02 59U)	-	-	x	
Karton	x	-	-	

# BOHR- UND DREHLAGSCHRAUBER

## AKKU-DREHLAGSCHRAUBER, DREHLAGSCHRAUBER

### AKKU-DREHLAGSCHRAUBER GDX 18V-210 C Professional



Technische Daten			
Bestellnummer	0 601 9J0 ...		
Drehmomentstufen, max. (1./2./3. Gang)	130 / 160 / 210 Nm		
Losbrechmoment, max.	370 Nm		
Leerlaufdrehzahl (1./2./3. Gang)	0 – 1.100 / 0 – 2.300 / 0 – 3.400 min <sup>-1</sup>		
Schlagzahl (1./2./3. Gang)	0 – 2.200 / 0 – 3.100 / 0 – 4.100 bpm		
Werkzeugaufnahme	1/4"-Innensechskant-Schnellwechselfutter und 1/2"-Außenvierkant		
Gewicht exkl. Akku	1,2 kg		
Lieferumfang			
2x Akku ProCORE18V 4.0Ah Professional (1 600 A01 6GB)	... 200	... 201	... 203
Schnellladegerät GAL 18V-40 Professional (1 600 A01 9R.J)	-	-	x
1x Bluetooth Low Energy Modul GCY 30-4 (1 600 A01 6NH)	-	x	x
1/2 L-BOXX-Einlage für Gerät und Ladegerät (1 600 A01 CUS)	-	x	x
1/2 L-BOXX-Einlage für Zubehör (1 600 A00 2WC)	-	x	x
L-BOXX 136 Professional (1 600 A01 2G0)	-	x	x
Karton	x	-	-

### DREHLAGSCHRAUBER GDS 18 E Professional



Technische Daten	
Bestellnummer	0 601 444 ...
Nennleistung	500 W
Nennzahl	500 – 1.300 min <sup>-1</sup>
Leerlaufdrehzahl	800 – 1.900 min <sup>-1</sup>
Drehmoment, max. (harter Schraubfall)	250 Nm
Drehmoment, max. (weicher Schraubfall)	160 Nm
Schrauben-Ø	M18
Werkzeugaufnahme	1/2"-Außenvierkant
Gewicht	3,2 kg
Lieferumfang	
Aufhängebügel (1 619 PA2 449)	x
Karton	x



### DREHLAGSCHRAUBER GDS 30 Professional



Technische Daten	
Bestellnummer	0 601 435 ...
Nennleistung	920 W
Nennzahl	860 min <sup>-1</sup>
Leerlaufdrehzahl	1.260 min <sup>-1</sup>
Drehmoment, max. (harter Schraubfall)	1.000 Nm
Drehmoment, max. (weicher Schraubfall)	500 Nm
Werkzeugaufnahme	1"-Außenvierkant
Gewicht	7,3 kg
Lieferumfang	
Aufhängebügel (3 601 310 013)	x
Zusatzhandgriff (2 602 025 075)	x
Handwerkerkoffer	x

# BOHR- UND DREHFLAGSCHRAUBER

## AKKU-TROCKENBAUSCHRAUBER, TROCKENBAUSCHRAUBER

### AKKU-TROCKENBAUSCHRAUBER GTB 12V-11 Professional



Technische Daten	
Bestellnummer	0 601 9E4 ...
Akkuspannung	12 V
Drehmoment, max. (hart/ weich)	11/3 Nm
Leerlaufdrehzahl	0 – 3.000 min <sup>-1</sup>
Schrauben-Ø, max.	4 mm
Werkzeugaufnahme	1/4"-Innensechskant
Gewicht exkl. Akku	0,7 kg
Lieferumfang ... 002 ... 003	
1× Schraubendrehereinsatz (Bit) Ph2	x
1/2 L-BOXX-Einlage für Ladegerät und Akku	-
1/2 L-BOXX-Einlage für Gerät (1 600 A00 3RB)	x
L-BOXX 102 Professional (1 600 A01 2FZ)	-
Karton	x

### AKKU-TROCKENBAUSCHRAUBER GSR 18V-EC TE Professional



Technische Daten	
Bestellnummer	0 601 9C8 ...
Akkuspannung	18 V
Drehmoment, max. (hart/ weich)	25/5 Nm
Leerlaufdrehzahl	0 – 4.200 min <sup>-1</sup>
Schrauben-Ø, max.	4,2 mm
Werkzeugaufnahme	1/4"-Innensechskant
Gewicht exkl. Akku	1,0 kg
Lieferumfang ... 003 ... 004 ... 007	
2× Akku GBA 18V 5.0Ah Professional (1 600 A00 2U5)	-
Schnellladegerät GAL 1880 CV (1 600 A00 B8G)	-
1× Schraubendrehereinsatz (Bit) Ph2	x
Tiefenanschlag (2 600 460 058)	x
Universalthalter magnetisch (2 607 002 584)	x
1/1 L-BOXX-Einlage für Gerät (1 600 A00 2WR)	x
L-BOXX 136 Professional (1 600 A01 2G0)	-
Karton	x

### AKKU-TROCKENBAUSCHRAUBER GSR 18V-EC TE + MA 55 Professional



Technische Daten	
Bestellnummer	0 601 9C8 ...
Akkuspannung	18 V
Drehmoment, max. (hart/ weich)	25/5 Nm
Leerlaufdrehzahl	0 – 4.200 min <sup>-1</sup>
Schrauben-Ø, max.	4,2 mm
Lieferumfang ... 006	
1× Schrauber-Bit 145 mm, Ph2 (2 608 522 068)	x
1/1 L-BOXX-Einlage für Gerät (1 600 A00 2WR)	x
2× Akku GBA 18V 5.0Ah Professional (1 600 A00 2U5)	x
Magazinaufsatz MA55 (inklusive Bit Ph2) (1 600 Z00 00Y)	x
Schnellladegerät GAL 1880 CV (1 600 A00 B8G)	x
Tiefenanschlag (2 600 460 058)	x
Universalthalter magnetisch (2 607 002 584)	x
L-BOXX 136 Professional (1 600 A01 2G0)	x

### TROCKENBAUSCHRAUBER GSR 6-25 TE Professional



Technische Daten	
Bestellnummer	0 601 445 ...
Nenneingangsleistung	701 W
Leerlaufdrehzahl	0 – 2.500 min <sup>-1</sup>
Drehmoment, max. (weicher Schraubfall)	20 Nm
Bohrschrauben-Ø	6,0 mm
Werkzeugaufnahme	1/4"-Innensechskant
Gewicht	1,5 kg
Lieferumfang ... 000	
1× Schraubendrehereinsatz (Bit) Ph2	x
Gurthalteclip (2 601 329 113)	x
Handwerkerkoffer (2 605 438 620)	x
Tiefenanschlag (2 607 002 585)	x
Tiefenanschlag (2 607 002 586)	x
Universalthalter magnetisch (2 607 000 157)	x

# BOHR- UND DREHFLAGSCHRAUBER

## TROCKENBAUSCHRAUBER, MAGAZINAUFSATZ

### TROCKENBAUSCHRAUBER GSR 6-45 TE Professional



Technische Daten	
Bestellnummer	0 601 445 ...
Nenneingangsleistung	701 W
Leerlaufdrehzahl	0 – 4.500 min <sup>-1</sup>
Drehmoment, max. (weicher Schraubfall)	12 Nm
Bohrschrauben-Ø	6,0 mm
Werkzeugaufnahme	1/4"-Innensechskant
Gewicht	1,4 kg
Lieferumfang ... 100	
1× Schraubendrehereinsatz (Bit) Ph2	x
Universalthalter magnetisch (2 607 000 157)	x
Tiefenanschlag (2 607 002 585)	x
Tiefenanschlag (2 607 002 586)	x
Gurthalteclip (2 601 329 113)	x
Handwerkerkoffer (2 605 438 620)	x

### MAGAZINAUFSATZ FÜR TROCKENBAUSCHRAUBER MA 55 Professional



Technische Daten	
Bestellnummer	1 600 Z00 ...
Geeignet für	GTB 12V-11, GSR 18V-EC TE, GSR 6-25 TE, GSR 6-45 TE, GTB 18V-45
Bohrschrauben-Ø	5,0 mm
Gewicht	0,4 kg
Lieferumfang ... 00Y	
1× Schrauber-Bit 145 mm, Ph2 (2 608 522 068)	x
Karton	x





# BOHR- UND DREHLAGSCHRAUBER

## AKKU-SCHLAGBOHRSCHRAUBER

### AKKU-SCHLAGBOHRSCHRAUBER GSB 12V-15 Professional



Technische Daten					
Bestellnummer	0 601 9B6 ...				
Akkuspannung	12 V				
Drehmoment (weich/hart/max.)	15/30/- Nm				
Leerlaufdrehzahl (1. Gang/2. Gang)	0-380/0-1.300 min <sup>-1</sup>				
Schlagzahl, max.	19.500 bpm				
Bohrfutterspannbereich, min./max.	1/10 mm				
Schrauben-Ø, max.	7 mm				
Bohr-Ø, max. (Holz/Stahl/Mauerwerk)	19/10/10 mm				
Gewicht exkl. Akku	0,8 kg				
Lieferumfang	... 901	... 90E	... 90H	... 90K	... 90G
1x Akku GBA 12V 2.0Ah Professional (1 600 Z00 02X)	-	-	-	-	x
2x Akku GBA 12V 2.0Ah Professional (1 600 Z00 02X)	-	-	x	x	-
1x Akku GBA 12V 4.0Ah Professional (1 600 Z00 02Y)	-	-	-	-	x
Ladegerät GAL 12V-20 Professional	-	-	x	x	x
25-tlg. Schrauber-Bit-Set (2 607 017 037)	-	-	-	x	x
7-tlg. Holzbohrer-Set (3/4/5/6/7/8/10 mm)	-	-	-	-	x
7-tlg. Metallbohrer-Set (2/3/4/5/6/7/8 mm)	-	-	-	-	x
Werkzeugtasche 12V	-	-	x	x	x
Holster (1 600 Z00 01U)	-	x	-	-	-
1/2 L-BOXX-Einlage für Gerät und Ladegerät (1 600 A00 2UV)	x	x	-	-	-
1/2 L-BOXX-Einlage für Zubehör (1 600 A00 2WY)	-	x	-	-	-
L-BOXX 102 Professional (1 600 A01 2FZ)	-	x	-	-	-
Karton	x	-	-	-	-

### AKKU-SCHLAGBOHRSCHRAUBER GSB 12V-35 Professional



Technische Daten					
Bestellnummer	0 601 9J9 ...				
Akkuspannung	12 V				
Drehmoment (weich/hart/max.)	20/35/- Nm				
Leerlaufdrehzahl (1. Gang/2. Gang)	0-460/0-1.750 min <sup>-1</sup>				
Schlagzahl, max.	26.250 bpm				
Bohrfutterspannbereich, min./max.	1/10 mm				
Schrauben-Ø, max.	8 mm				
Bohr-Ø, max. (Holz/Stahl/Mauerwerk)	32/10/10 mm				
Gewicht exkl. Akku	0,8 kg				
Lieferumfang	... 002	... 001	... 001	... 000	... 000
2x Akku GBA 12V 3.0Ah Professional (1 600 A00 X79)	-	-	-	-	x
Schnellladegerät GAL 12V-40 Professional (1 600 A01 9R3)	-	-	-	-	x
1x Gürtelclip, 1x Bithalter	x	x	x	x	x
1/2 L-BOXX-Einlage für Gerät und Ladegerät (1 600 A00 2UV)	x	x	x	x	x
1/2 L-BOXX-Einlage für Zubehör (1 600 A00 2WY)	-	x	x	x	x
L-BOXX 102 Professional (1 600 A01 2FZ)	-	x	x	x	x
Karton	x	-	-	-	-

### AKKU-SCHLAGBOHRSCHRAUBER GSB 18V-21 Professional



Technische Daten			
Bestellnummer	0 601 9H1 ...		
Akkuspannung	18 V		
Drehmoment (weich/hart/max.)	21/55/- Nm		
Leerlaufdrehzahl (1. Gang/2. Gang)	0-480/0-1.800 min <sup>-1</sup>		
Schlagzahl, max.	27.000 bpm		
Bohrfutterspannbereich, min./max.	1,5/13 mm		
Schrauben-Ø, max.	10 mm		
Bohr-Ø, max. (Holz/Stahl/Mauerwerk)	35/10/10 mm		
Gewicht exkl. Akku	1,3 kg		
Lieferumfang	... 176	... 108	... 107
2x Akku GBA 18V 2.0Ah Professional (1 600 Z00 036)	-	-	x
Schnellladegerät GAL 18V-40 Professional (1 600 A01 9RJ)	-	-	x
1/1-L-BOXX-Einlage (1 600 A00 2VG)	-	x	x
L-BOXX 136 Professional (1 600 A01 2G0)	-	x	x
Karton	x	-	-

### AKKU-SCHLAGBOHRSCHRAUBER GSB 18V-28 Professional



Technische Daten			
Bestellnummer	0 601 9H4 ...		
Akkuspannung	18 V		
Drehmoment (weich/hart/max.)	28/63/- Nm		
Leerlaufdrehzahl (1. Gang/2. Gang)	0-500/0-1.900 min <sup>-1</sup>		
Schlagzahl, max.	28.500 bpm		
Bohrfutterspannbereich, min./max.	1,5/13 mm		
Schrauben-Ø, max.	8 mm		
Bohr-Ø, max. (Holz/Stahl/Mauerwerk)	38/13/13 mm		
Gewicht exkl. Akku	1,3 kg		
Lieferumfang	... 000	... 008	... 00C
2x Akku GBA 18V 4.0Ah Professional (1 600 Z00 038)	-	-	x
Schnellladegerät GAL 18V-40 Professional (1 600 A01 9RJ)	-	-	x
1/1-L-BOXX-Einlage (1 600 A00 2VG)	-	x	x
L-BOXX 136 Professional (1 600 A01 2G0)	-	x	x
Karton	x	-	-

# BOHR- UND DREHLAGSCHRAUBER

## AKKU-SCHLAGBOHRSCHRAUBER

### AKKU-SCHLAGBOHRSCHRAUBER GSB 18V-28 Professional



Technische Daten	
Bestellnummer	0 601 9E7 ...
Akkuspannung	18 V
Drehmoment (weich/hart/max.)	28/63/- Nm
Leerlaufdrehzahl (1. Gang/2. Gang)	0-500/0-1.900 min <sup>-1</sup>
Schlagzahl, max.	28.500 bpm
Bohrfutterspannbereich, min./max.	1,5/13 mm
Schrauben-Ø, max.	8 mm
Bohr-Ø, max. (Holz/Stahl/Mauerwerk)	38/13/13 mm
Gewicht exkl. Akku	1,3 kg
Lieferumfang	... 10B
2 x Akku GBA 18V 4.0Ah Professional (1 600 Z00 038)	x
Schnellladegerät GAL 18V-20 Professional (1 600 A01 9RJ)	x
82-tlg. Zubehör-Set	x
L-Case Pick & Click	x

### AKKU-SCHLAGBOHRSCHRAUBER GSB 18V-55 Professional



Technische Daten					
Bestellnummer	0 601 9H5 ...				
Akkuspannung	18 V				
Drehmoment (weich/hart/max.)	28/55/- Nm				
Leerlaufdrehzahl (1. Gang/2. Gang)	0-460/0-1.800 min <sup>-1</sup>				
Bohrfutterspannbereich, min./max.	1,5/13 mm				
Schrauben-Ø, max.	10 mm				
Bohr-Ø, max. (Holz/Stahl/Mauerwerk)	35/13/13 mm				
Gewicht exkl. Akku	1,0 kg				
Lieferumfang	... 302	... 303	... 304	... 30A	... 30C
2x Akku ProCORE18V 4.0Ah Professional (1 600 A01 6GB)	-	-	x	-	-
2x Akku GBA 18V 5.0Ah Professional (1 600 A00 2U5)	-	-	-	-	x
2x Akku GBA 18V 4.0Ah Professional (1 600 Z00 038)	-	-	-	x	-
Ladegerät GAL 18V-20 Professional	-	-	-	x	x
Schnellladegerät GAL 18V-40 Professional (1 600 A01 9RJ)	-	-	x	-	-
82-tlg. Zubehör-Set	-	-	-	x	-
100-tlg. Zubehör-Set	-	-	-	-	x
1/1-L-BOXX-Einlage (1 600 A00 2VG)	-	x	x	-	-
L-BOXX 136 Professional (1 600 A01 2G0)	-	x	x	-	-
L-Case Pick & Click (1 600 A02 6W3)	-	-	-	x	x
L-Case (1 600 A02 59U)	-	-	-	-	-
Karton	x	-	-	-	-

### AKKU-SCHLAGBOHRSCHRAUBER GSB 18V-60 C Professional



Technische Daten			
Bestellnummer	0 601 9G2 ...		
Akkuspannung	18 V		
Drehmoment (weich/hart/max.)	31/60/- Nm		
Leerlaufdrehzahl (1. Gang/2. Gang)	0-600/0-1.900 min <sup>-1</sup>		
Schlagzahl, max.	28.500 bpm		
Bohrfutterspannbereich, min./max.	1,5/13 mm		
Schrauben-Ø, max.	10 mm		
Bohr-Ø, max. (Holz/Stahl/Mauerwerk)	38/13/13 mm		
Gewicht exkl. Akku	1,2 kg		
Lieferumfang	... 102	... 103	... 109
2x Akku ProCORE18V 4.0Ah Professional (1 600 A01 6GB)	-	-	x
Schnellladegerät GAL 18V-40 Professional (1 600 A01 9RJ)	-	-	x
1x Bluetooth Low Energy Modul GCY 42 Professional (1 600 A01 6NH)	-	-	-
1/2 L-BOXX-Einlage für Gerät (1 600 A00 2WA)	x	x	x
1/2 L-BOXX-Einlage für Ladegerät (1 600 A00 2WC)	-	x	x
L-BOXX 136 Professional (1 600 A01 2G0)	-	x	x
Karton	x	-	-

### AKKU-SCHLAGBOHRSCHRAUBER GSB 18V-110 C Professional



Technische Daten			
Bestellnummer	0 601 9G0 ...		
Akkuspannung	18 V		
Drehmoment (weich/hart/max.)	47/85/110 Nm		
Leerlaufdrehzahl (1. Gang/2. Gang)	0-480/0-2.100 min <sup>-1</sup>		
Schlagzahl, max.	31.500 bpm		
Bohrfutterspannbereich, min./max.	1,5/13 mm		
Schrauben-Ø, max.	12 mm		
Bohr-Ø, max. (Holz/Stahl/Mauerwerk)	82/13/13 mm		
Gewicht exkl. Akku	1,9 kg		
Lieferumfang	... 309	... 30A	... 30B
2x Akku ProCORE18V 4.0Ah Professional (1 600 A01 6GB)	-	-	x
2x Akku GBA 18V 5.0Ah Professional (1 600 A00 2U5)	-	-	-
Schnellladegerät GAL 18V-40 Professional (1 600 A01 9RJ)	-	-	x
1x Bluetooth Low Energy Modul GCY 42 Professional (1 600 A01 6NH)	-	-	-
Zusatzhandgriff (1 602 025 07X)	x	x	x
1/1-L-BOXX-Einlage (1 600 A00 R8X)	-	x	x
L-BOXX 136 Professional (1 600 A01 2G0)	-	x	x
Karton	x	-	-

# BOHR- UND DREHLAGSCHRAUBER

## AKKU-SCHLAGBOHRSCHRAUBER

### AKKU-SCHLAGBOHRSCHRAUBER GSB 18V-150 C Professional



**STÄRKSTER**  
18V-Akku-  
Schlagbohr-  
schrauber  
der Welt\*



**BITURBO**  
BRUSHLESS

Technische Daten			
Bestellnummer	0 601 9J5 ...		
Akkuspannung	18 V		
Drehmoment (weich/hart/max.)	84/100/150 Nm		
Leerlaufdrehzahl (1. Gang/2. Gang)	0-550/0-2.200 min <sup>-1</sup>		
Schlagzahl, max.	30.000 bpm		
Bohrfutterspannbereich, min./max.	1,5/13 mm		
Schrauben-Ø, max.	13 mm		
Bohr-Ø, max. (Holz/Stahl/Mauerwerk)	82/16/20 mm		
Gewicht exkl. Akku	2,2 kg		
Lieferumfang	... 101	... 102	... 105
2x Akku ProCORE18V 8.0Ah Professional (1 600 A01 93N)	-	-	x
Schnellladegerät GAL 1880 CV (1 600 A00 B8G)	-	-	x
1x Bluetooth Low Energy Modul GCY 42 Professional (1 600 A01 6NH)	-	-	x
Zusatzhandgriff (1 602 025 07Y)	x	x	x
L-BOXX-Einlage für Gerät (1 600 A02 590)	-	x	x
L-BOXX 136 Professional (1 600 A01 2G0)	-	x	x
Karton	x	-	-

\*Stand: 02/2021. Weiches Drehmoment gemäß ISO5393:2017. Geprüft von DEKRA Testing and Certification GmbH (Prüfbericht: 342158900) im Auftrag der Bosch Power Tools GmbH

Der neue GSR/GSB 18V-150 C bietet deutlich mehr Leistung als das Vorgängermodell. Ein weiteres Highlight ist die innovative Benutzeroberfläche. Sie ermöglicht die elektronische Winkelerkennung und die KickBack-Steuerung und sorgt so für eine jederzeit optimale Werkzeugkontrolle.



## WENN UNSCHLAGBARE STÄRKE UND KONTROLLE ZÄHLEN

Effizienter Arbeiten dank des extrem leistungsstarken bürstenlosen Motors mit 150 Nm und 2.200 U/min

Weltweit erste elektronische Winkelerkennung über die Benutzeroberfläche

Kein Blockieren oder Rückschlagen dank umschaltbarer KickBack-Steuerung





# BOHR- UND SCHLAGBOHRMASCHINEN

Unsere im Profieinsatz bewährten Schlagbohrmaschinen und Schrauber bieten eine Balance aus Kraft und Langlebigkeit, die sich im Tagesgeschäft bewährt hat. So erfüllen sie höchste Standards und bringen dich weiter voran.

Inhaltsverzeichnis	
70	Schlagbohrmaschinen
72	Systemzubehör
72	Bohrmaschinen
74	Magnet-Kernbohrmaschine
74	Akku-Winkelbohrmaschine
74	Winkelbohrmaschine
75	Rührwerke

# BOHR- UND SCHLAGBOHRMASCHINEN

## SCHLAGBOHRMASCHINEN

### SCHLAGBOHRMASCHINE GSB 13 RE Professional



Technische Daten	
Bestellnummer	0 601 217 ...
Nenneingangsleistung	600 W
Leerlaufdrehzahl	0 – 2.800 min <sup>-1</sup>
Schlagzahl, max.	44.800 bpm
Bohrfutterspannbereich, min./max.	1,5/13 mm
Bohr-Ø Holz	25 mm
Bohr-Ø Stahl	10 mm
Bohr-Ø Mauerwerk	15 mm
Gewicht	1,8 kg
Lieferumfang	... 100 ... 104
3-tlg. Steinbohrer-Set CYL-1 (5/6/8 mm) (1 609 200 204)	- x
Schnellspannbohrfutter 13 mm (2 608 572 149)	x x
Tiefenanschlag 210 mm (2 609 005 615)	x x
Zusatzhandgriff (2 601 025 094)	x x
Handwerkerkoffer (2 605 438 607)	- x
Karton	x -

### SCHLAGBOHRMASCHINE GSB 16 RE Professional



Technische Daten	
Bestellnummer	0 601 14E ...
Nenneingangsleistung	750 W
Leerlaufdrehzahl	0 – 2.800 min <sup>-1</sup>
Schlagzahl, max.	47.600 bpm
Bohrfutterspannbereich, min./max.	1,5/13 mm
Bohr-Ø Holz	30 mm
Bohr-Ø Stahl	13 mm
Bohr-Ø Mauerwerk	18 mm
Gewicht	2,2 kg
Lieferumfang	... 500
Schnellspannbohrfutter 13 mm (2 608 572 149)	x
Tiefenanschlag 210 mm (1 613 001 010)	x
Zusatzhandgriff (2 602 025 190)	x
Handwerkerkoffer	x

### SCHLAGBOHRMASCHINE GSB 780 RE Professional



Technische Daten	
Bestellnummer	0 601 17B ...
Nenneingangsleistung	780 W
Leerlaufdrehzahl (1. Gang/2. Gang)	0 – 1.000/3.000 min <sup>-1</sup>
Schlagzahl, max. (1. Gang/2. Gang)	17.000/51.000 bpm
Bohrfutterspannbereich, min./max.	1,5/13 mm
Bohr-Ø Holz (1. Gang/2. Gang)	40/25 mm
Bohr-Ø Stahl (1. Gang/2. Gang)	13/8 mm
Bohr-Ø Mauerwerk (1. Gang/2. Gang)	20/15 mm
Gewicht	2,6 kg
Lieferumfang	... 101
Schnellspannbohrfutter 13 mm (2 608 572 149)	x
Tiefenanschlag 210 mm (1 613 001 010)	x
Zusatzhandgriff (2 602 025 190)	x
Karton	x

### SCHLAGBOHRMASCHINE GSB 19-2 RE Professional



Technische Daten	
Bestellnummer	0 601 17B ...
Nenneingangsleistung	900 W
Leerlaufdrehzahl (1. Gang/2. Gang)	0 – 1.000/3.000 min <sup>-1</sup>
Schlagzahl, max. (1. Gang/2. Gang)	17.000/51.000 bpm
Bohrfutterspannbereich, min./max.	1,5/13 mm
Bohr-Ø Holz (1. Gang/2. Gang)	40/25 mm
Bohr-Ø Stahl (1. Gang/2. Gang)	13/8 mm
Bohr-Ø Mauerwerk (1. Gang/2. Gang)	20/15 mm
Gewicht	2,6 kg
Lieferumfang	... 500
Schnellspannbohrfutter 13 mm (2 608 572 149)	x
Tiefenanschlag 210 mm (1 613 001 010)	x
Zusatzhandgriff (2 602 025 190)	x
Handwerkerkoffer	x

# BOHR- UND SCHLAGBOHRMASCHINEN

## SCHLAGBOHRMASCHINEN

### SCHLAGBOHRMASCHINE GSB 19-2 REA Professional



Technische Daten	
Bestellnummer	0 601 17C ...
Nenneingangsleistung	900 W
Leerlaufdrehzahl (1. Gang/2. Gang)	0 – 1.000/3.000 min <sup>-1</sup>
Schlagzahl, max. (1. Gang/2. Gang)	17.000/51.000 bpm
Bohrfutterspannbereich, min./max.	1,5/13 mm
Bohr-Ø Holz (1. Gang/2. Gang)	40/25 mm
Bohr-Ø Stahl (1. Gang/2. Gang)	13/8 mm
Bohr-Ø Mauerwerk (1. Gang/2. Gang)	20/15 mm
Gewicht	3,2 kg
Lieferumfang	... 500
Absaugvorrichtung	x
Ersatzfilter (1 619 P04 479)	x
Schnellspannbohrfutter 13 mm (2 608 572 149)	x
Tiefenanschlag 210 mm (1 613 001 010)	x
Zusatzhandgriff (2 602 025 190)	x
Handwerkerkoffer	x

### SCHLAGBOHRMASCHINE GSB 21-2 RCT Professional



Technische Daten	
Bestellnummer	0 601 19C ...
Nenneingangsleistung	1.300 W
Leerlaufdrehzahl (1. Gang/2. Gang)	0 – 900/3.000 min <sup>-1</sup>
Schlagzahl, max. (1. Gang/2. Gang)	15.300/51.000 bpm
Bohrfutterspannbereich, min./max.	1,5/13 mm
Bohr-Ø Holz (1. Gang/2. Gang)	40/25 mm
Bohr-Ø Stahl (1. Gang/2. Gang)	16/10 mm
Bohr-Ø Mauerwerk (1. Gang/2. Gang)	24/16 mm
Gewicht	2,85 kg
Lieferumfang	... 700
Schnellspannbohrfutter 13 mm (2 608 572 150)	x
Tiefenanschlag 210 mm (1 613 001 010)	x
Zusatzhandgriff (2 602 025 193)	x
Handwerkerkoffer	x

### SCHLAGBOHRMASCHINE GSB 20-2 Professional



Technische Daten	
Bestellnummer	0 601 17B ...
Nenneingangsleistung	850 W
Leerlaufdrehzahl (1. Gang/2. Gang)	0 – 1.000/3.000 min <sup>-1</sup>
Schlagzahl, max. (1. Gang/2. Gang)	17.000/51.000 bpm
Bohrfutterspannbereich, min./max.	1,5/13 mm
Bohr-Ø Holz (1. Gang/2. Gang)	40/25 mm
Bohr-Ø Stahl (1. Gang/2. Gang)	13/8 mm
Bohr-Ø Mauerwerk (1. Gang/2. Gang)	20/15 mm
Gewicht	2,6 kg
Lieferumfang	... 400 ... 401
7-tlg. Steinbohrer-Set CYL-1 (3/4/5/6/6/7/8 mm) (2 607 017 079)	- x
Schnellspannbohrfutter 13 mm (2 608 572 149)	x x
Tiefenanschlag 210 mm (1 613 001 010)	x x
Zusatzhandgriff (2 602 025 190)	x x
L-Case	x x

### SCHLAGBOHRMASCHINE GSB 24-2 Professional



Technische Daten	
Bestellnummer	0 601 19C ...
Nenneingangsleistung	1.100 W
Leerlaufdrehzahl (1. Gang/2. Gang)	0 – 900/3.000 min <sup>-1</sup>
Schlagzahl, max. (1. Gang/2. Gang)	15.300/51.000 bpm
Bohrfutterspannbereich, min./max.	1,5/13 mm
Bohr-Ø Holz (1. Gang/2. Gang)	40/25 mm
Bohr-Ø Stahl (1. Gang/2. Gang)	16/8 mm
Bohr-Ø Mauerwerk (1. Gang/2. Gang)	24/16 mm
Gewicht	2,9 kg
Lieferumfang	... 801 ... 802
7-tlg. Holzbohrer-Set (3/4/5/6/7/8/10 mm) (2 607 017 034)	- x
6-tlg. Lochsägen-Set (46 – 81 mm) (2 608 584 063)	- x
Schnellspannbohrfutter 13 mm (2 608 572 150)	x x
Tiefenanschlag 210 mm (1 613 001 010)	x x
Zusatzhandgriff (2 602 025 193)	x x
L-Case	x x

# BOHR- UND WINKELBOHRMASCHINEN

## SCHLAGBOHRMASCHINE, SYSTEMZUBEHÖR, BOHRMASCHINEN

### SCHLAGBOHRMASCHINE GSB 162-2 RE Professional



Technische Daten	
Bestellnummer	0 601 18B ...
Nenneingangsleistung	1.500 W
Leerlaufdrehzahl (1. Gang/2. Gang)	0 – 750 / 1.800 min <sup>-1</sup>
Schlagzahl, max. (1. Gang/2. Gang)	12.750 / 30.600 bpm
Bohrfutterspannbereich, min./max.	3 / 16 mm
Bohr-Ø Holz (1. Gang/2. Gang)	50 / 32 mm
Bohr-Ø Stahl (1. Gang/2. Gang)	20 / 14 mm
Bohr-Ø Mauerwerk (1. Gang/2. Gang)	162 / 82 mm
Gewicht	4,8 kg
Lieferumfang	
Zahnkranzbohrfutter 16 mm (1 608 571 057)	x
Tiefenanschlag (2 600 460 045)	x
Zusatzhandgriff (2 608 025 205)	x
Handwerkerkoffer	x

### SYSTEMZUBEHÖR GDE 16 CYL Professional



Technische Daten	
Bestellnummer	1 600 A00 ...
Kompatibel mit	GSB 16 RE, GSB 19-2 RE, GSB 20-2, GSB 21-2 RE/RCT und GSB 24-2
Bohr-Ø	max. 16 mm, mit Lochsäge max. 82 mm
Bohrtiefe, max.	120 mm
Gewicht	520 g
Lieferumfang	
Karton	x

### BOHRMASCHINE GBM 6 RE Professional



Technische Daten	
Bestellnummer	0 601 472 ...
Nenneingangsleistung	350 W
Leerlaufdrehzahl	0 – 4.000 min <sup>-1</sup>
Bohr-Ø Alu	8 mm
Bohr-Ø Holz	15 mm
Bohr-Ø Stahl	6,5 mm
Gewicht	1,2 kg
Lieferumfang	
Schnellspannbohrfutter (2 610 910 300)	x
Karton	x

### BOHRMASCHINE GBM 10 RE Professional



Technische Daten	
Bestellnummer	0 601 473 ...
Nenneingangsleistung	600 W
Leerlaufdrehzahl	0 – 2.600 min <sup>-1</sup>
Bohr-Ø Alu	10 mm
Bohr-Ø Holz	25 mm
Bohr-Ø Stahl	10 mm
Gewicht	1,7 kg
Lieferumfang	
Schnellspannbohrfutter 1 – 10 mm (2 609 110 750)	x
Karton	x

# BOHR- UND WINKELBOHRMASCHINEN

## BOHRMASCHINEN

### BOHRMASCHINE GBM 13 HRE Professional



Technische Daten	
Bestellnummer	0 601 049 ...
Nenneingangsleistung	550 W
Leerlaufdrehzahl	0 – 550 min <sup>-1</sup>
Bohr-Ø Alu	20 mm
Bohr-Ø Holz	40 mm
Bohr-Ø Stahl	13 mm
Gewicht	2,1 kg
Lieferumfang	
Zahnkranzbohrfutter 1,5 – 13 mm (1 608 571 062)	x
Zusatzhandgriff (1 612 025 020)	x
Karton	x

### BOHRMASCHINE GBM 13-2 RE Professional



Technische Daten	
Bestellnummer	0 601 1B2 ...
Nenneingangsleistung	750 W
Leerlaufdrehzahl	0 – 1.000 / 3.000 min <sup>-1</sup>
Bohr-Ø Alu	20 / 12 mm
Bohr-Ø Holz	32 / 20 mm
Bohr-Ø Stahl	13 / 8 mm
Gewicht	2,4 kg
Lieferumfang	
	... 001 ... 000 ... 002 ... 003
Hochpräzises Schnellspannbohrfutter 1,5 – 13 mm (2 608 572 273)	- - x -
Zahnkranzbohrfutter 1,5 – 13 mm (1 608 571 062)	x - - -
Schnellspannbohrfutter 13 mm (2 608 572 105)	- x - -
Tiefenanschlag 210 mm (1 613 001 010)	x x x x
Zusatzhandgriff (2 605 025 190)	x x x x
L-BOXX-Einlage (1 600 A00 M7P)	- - - -
L-BOXX 102 Professional (1 600 A01 2FZ)	- - - x
Karton	x x x -

### BOHRMASCHINE GBM 1600 RE Professional



Technische Daten	
Bestellnummer	0 601 1B0 ...
Nenneingangsleistung	850 W
Leerlaufdrehzahl	0 – 630 min <sup>-1</sup>
Bohr-Ø Holz	40 mm
Bohr-Ø Stahl	16 mm
Gewicht	3,0 kg
Lieferumfang	
Zahnkranzbohrfutter 3 – 16 mm	x
Bohrfutterschlüssel (1 607 950 041)	x
Zusatzhandgriff (1 619 PA7 850)	x
Karton	x

### BOHRMASCHINE GBM 16-2 RE Professional



Technische Daten	
Bestellnummer	0 601 120 ...
Nenneingangsleistung	1.050 W
Leerlaufdrehzahl (1. Gang/2. Gang)	600 / 1.450 min <sup>-1</sup>
Bohr-Ø Alu (1. Gang/2. Gang)	20 / 13 mm
Bohr-Ø Holz (1. Gang/2. Gang)	40 / 20 mm
Bohr-Ø Stahl (1. Gang/2. Gang)	16 / 8 mm
Gewicht	3,7 kg
Lieferumfang	
Tiefenanschlag 310 mm (1 613 001 003)	x
Zahnkranzbohrfutter 3 – 16 mm (2 608 571 020)	x
Zusatzhandgriff (1 612 025 020)	x
Karton	x

# BOHR- UND SCHLAGBOHRMASCHINEN

## MAGNET-KERNBOHRMASCHINE, AKKU-WINKELBOHRMASCHINE, WINKELBOHRMASCHINE

### MAGNET-KERNBOHRMASCHINE GBM 50-2 Professional



Technische Daten	
Bestellnummer	0 601 1B4 ...
Nenneingangsleistung	1.200 W
Leerlaufdrehzahl	50 – 255 / 100 – 510 min <sup>-1</sup>
Ringfräser-Ø	50 mm
Spiralbohrer-Ø	23 mm
Gewindekegel, max.	16 M
Magnetkraft	14.000 N
Gewicht	14,7 kg
Lieferumfang	
... 020	
Aufsteckfräsensporn	x
Innensechskantschlüssel	x
Austreiber	x
Reduzierhülse	x
Fixierstift	x
Sicherungsseil	x
Kühlmittelbehälter	x
Befestigungswinkel	x
Koffer	x

### AKKU-WINKELBOHRMASCHINE GWB 12V-10 Professional



Technische Daten			
Bestellnummer	0 601 390 ...		
Akkuspannung	12 V		
Drehmoment (weich/hart/max.)	3/11/- Nm		
Bohrfutterspannbereich, min./max.	1/10 mm		
Schrauben-Ø, max.	6 mm		
Bohr-Ø Holz, max.	10 mm		
Gewicht exkl. Akku	1,0 kg		
Lieferumfang			
... 905	... 909	... 908	
2x Akku GBA 12V 2.0Ah Professional (1 600 Z00 02X)	-	-	x
Schnellladegerät GAL 12V-40 Professional (1 600 A01 9R3)	-	-	x
1/2 L-BOXX-Einlage für Gerät (1 600 A00 2W8)	x	x	x
1/2 L-BOXX-Einlage für Zubehör (1 600 A00 2WY)	x	x	x
L-BOXX 102 Professional (1 600 A01 2FZ)	-	x	x
Karton	x	-	-

### WINKELBOHRMASCHINE GWB 10 RE Professional



Technische Daten	
Bestellnummer	0 601 132 ...
Nenneingangsleistung	400 W
Leerlaufdrehzahl	1.300 min <sup>-1</sup>
Bohr-Ø Alu	12 mm
Bohr-Ø Holz	22 mm
Bohr-Ø Stahl	10 mm
Gewicht	1,7 kg
Lieferumfang	
... 703	
Zahnkranzbohrfutter eingebaut 1 – 10 mm	x
Karton	x



# RÜHRWERKE

## RÜHRWERKE

### RÜHRWERK GRW 12 E Professional




Technische Daten	
Bestellnummer	0 601 1A7 ...
Nenneingangsleistung	1.200 W
Leerlaufdrehzahl	1.000 min <sup>-1</sup>
Drehmoment, max.	12,0 Nm
Werkzeugaufnahme	M14-Spindel
Gewicht	5,3 kg
Lieferumfang	
... 000	
Rührkorb-Ø 140 mm (2 607 990 023)	x
Karton	x

### RÜHRWERK GRW 18-2 E Professional



Technische Daten	
Bestellnummer	0 601 1A8 ...
Nenneingangsleistung	1.600 W
Leerlaufdrehzahl	450 / 1.050 min <sup>-1</sup>
Drehmoment, max.	45,0 / 19,0 Nm
Werkzeugaufnahme	M14-Spindel
Gewicht	7,2 kg
Lieferumfang	
... 000	
Rührkorb-Ø 160 mm (2 607 990 017)	x
Karton	x





# BOHR-, SCHLAG- UND ABBRUCH- HÄMMER

Beton, Fels und Bewehrung – die härtesten Materialien, die man auf der Baustelle findet, sind der Maßstab für die Leistungsstärke und Robustheit der Werkzeuge von Bosch Professional.

5

## Inhaltsverzeichnis

78	Akku-Bohrhämmer
81	36V-Akkus und Ladegerät
81	Bohrhämmer mit SDS plus
84	Staubabsaugung mit SDS plus
84	Akku-Staubabsaugungen
85	Bohrhämmer mit SDS max
86	Staubabsaugungen
87	Schlaghämmer ohne / mit SDS plus / SDS max
89	Abbruchhämmer
89	Staubabsaugsysteme

# BOHR-, SCHLAG- UND ABBRUCHHÄMMER

## AKKU-BOHRHÄMMER

### AKKU-BOHRHAMMER GBH 18 V-LI Compact Professional



Technische Daten	
Bestellnummer	0 611 905 ...
Akkuspannung	18 V
Bohr-Ø in Beton mit Hammerbohrern	4 – 12 mm
Max. Bohr-Ø in Metall	8 mm
Max. Bohr-Ø in Holz	16 mm
Schlagenergie, max.	1 J
Nennrehzahl	0 – 1.050 min <sup>-1</sup>
Schlagzahl bei Nennrehzahl	0 – 4.950 bpm
Werkzeugaufnahme	SDS plus
Gewicht exkl. Akku	1,5 kg
Lieferumfang	
... 300	
Maschinentuch	x
Karton	x

### AKKU-BOHRHAMMER GBH 18V-21 Professional



Technische Daten		
Bestellnummer	0 611 911 ...	
Akkuspannung	18 V	
Bohr-Ø in Beton mit Hammerbohrern	4 – 21 mm	
Max. Bohr-Ø in Metall	13 mm	
Max. Bohr-Ø in Holz	30 mm	
Schlagenergie, max.	2,0 J	
Nennrehzahl	0 – 1.800 min <sup>-1</sup>	
Schlagzahl bei Nennrehzahl	0 – 5.100 bpm	
Werkzeugaufnahme	SDS plus	
Gewicht exkl. Akku	2,4 kg	
Lieferumfang		
... 100	... 101	... 102
2x Akku GBA 18V 4.0Ah Professional (1 600 Z00 038)	–	x
Schnellladegerät GAL 18V-40 (1 600 A01 9RJ)	–	x
Tiefenanschlag (1 613 001 010)	x	x
Maschinentuch	x	x
Zusatzhandgriff (2 602 025 141)	x	x
1/1 L-BOXX-Einlage (1 600 A01 9YY)	–	x
L-BOXX 136 Professional (1 600 A01 2G0)	–	x
Karton	x	–

### AKKU-BOHRHAMMER GBH 18V-26 Professional



Technische Daten	
Bestellnummer	0 611 909 ...
Akkuspannung	18 V
Bohr-Ø in Beton mit Hammerbohrern	4 – 26 mm
Max. Bohr-Ø in Metall	13 mm
Max. Bohr-Ø in Holz	30 mm
Schlagenergie, max.	2,6 J
Nennrehzahl	0 – 980 min <sup>-1</sup>
Schlagzahl bei Nennrehzahl	0 – 4.350 bpm
Werkzeugaufnahme	SDS plus
Gewicht exkl. Akku	3,2 kg
Lieferumfang	
... 000	... 001
Zusatzhandgriff (2 602 025 141)	x
Tiefenanschlag (1 613 001 010)	x
Maschinentuch	x
1/1 L-BOXX-Einlage für Gerät (1 600 A00 HP1)	–
L-BOXX 136 Professional (1 600 A01 2G0)	–
Karton	x

### AKKU-BOHRHAMMER GBH 18V-26 F Professional



Technische Daten		
Bestellnummer	0 611 910 ...	
Akkuspannung	18 V	
Bohr-Ø in Beton mit Hammerbohrern	4 – 26 mm	
Max. Bohr-Ø in Metall	13 mm	
Max. Bohr-Ø in Holz	30 mm	
Schlagenergie, max.	2,6 J	
Nennrehzahl	0 – 980 min <sup>-1</sup>	
Schlagzahl bei Nennrehzahl	0 – 4.350 bpm	
Werkzeugaufnahme	SDS plus	
Gewicht exkl. Akku	3,3 kg	
Lieferumfang		
... 000	... 001	... 007
2x Akku GBA 18V 5.0Ah Professional (1 600 A00 2U5)	–	x
Schnellladegerät GAL 1880 CV (1 600 A00 B8G)	–	x
Schnellwechselbohrfutter 1,5 – 13 mm (2 608 572 212)	x	x
Wechselfutter SDS plus (2 608 572 213)	x	x
Tiefenanschlag 210 mm (1 613 001 010)	x	x
Zusatzhandgriff (2 602 025 141)	x	x
Maschinentuch	x	x
1/1 L-BOXX-Einlage für Gerät (1 600 A00 HP1)	–	x
L-BOXX 136 Professional (1 600 A01 2G0)	–	x
Karton	x	–

# BOHR-, SCHLAG- UND ABBRUCHHÄMMER

## AKKU-BOHRHÄMMER

### AKKU-BOHRHAMMER GBH 18V-26 F Professional



Technische Daten		
Bestellnummer	0 611 910 ...	
Akkuspannung	18 V	
Bohr-Ø in Beton mit Hammerbohrern	4 – 26 mm	
Max. Bohr-Ø in Holz / Metall	30 / 13 mm	
Schlagenergie, max.	2,6 J	
Nennrehzahl / Schlagzahl bei Nennrehzahl	0 – 980 min <sup>-1</sup> / 0 – 4.350 bpm	
Werkzeugaufnahme	SDS plus	
Gewicht exkl. Akku	3,3 kg	
Lieferumfang		
... 00F	... 00E	... 00G
2x Akku ProCORE18V 8.0Ah Professional (1 600 A01 6GK)	–	x
2x Akku ProCORE18V 5.5Ah Professional (1 600 A02 149)	x	–
Schnellladegerät GAL 1880 CV (1 600 A00 B8G)	x	x
Staubabsaugsystem GDE 18V-16 Professional (1 600 A00 51M)	–	x
Schnellwechselbohrfutter 1,5 – 13 mm (2 608 572 212)	x	x
Wechselfutter SDS plus (2 608 572 213)	x	x
Tiefenanschlag 210 mm (1 613 001 010)	x	x
Zusatzhandgriff (2 602 025 141)	x	x
Maschinentuch	x	x
1/1 L-BOXX-Einlage für Gerät (1 600 A00 HP1)	x	–
1/1 L-BOXX-Einlage für Gerät + GDE 18V-16 (1 600 A00 HP2)	–	x
L-BOXX 136 Professional (1 600 A01 2G0)	x	–
L-BOXX 238 Professional (1 600 A01 2G2)	–	x

### AKKU-BOHRHAMMER GBH 18V-28 DC Professional



Technische Daten	
Bestellnummer	0 611 919 ...
Akkuspannung	18 V
Bohr-Ø in Beton mit Hammerbohrern	28 mm
Max. Bohr-Ø in Metall	13 mm
Max. Bohr-Ø in Holz	30 mm
Schlagenergie, max.	3,4 J
Nennrehzahl	0 – 950 min <sup>-1</sup>
Werkzeugaufnahme	SDS plus
Gewicht exkl. Akku	2,6 kg
Lieferumfang	
... 000	... 001
Zusatzhandgriff	x
Tiefenanschlag (1 613 001 009)	x
Maschinentuch (1 619 200 413)	x
XL-BOXX	–
Karton	x

### AKKU-BOHRHAMMER GBH 18V-26 D Professional



Technische Daten	
Bestellnummer	0 611 916 ...
Akkuspannung	18 V
Bohr-Ø in Beton mit Hammerbohrern	4 – 26 mm
Max. Bohr-Ø in Metall	13 mm
Max. Bohr-Ø in Holz	30 mm
Schlagenergie, max.	2,5 J
Nennrehzahl	0 – 980 min <sup>-1</sup>
Schlagzahl bei Nennrehzahl	0 – 4.350 bpm
Werkzeugaufnahme	SDS plus
Gewicht exkl. Akku	2,6 kg
Lieferumfang	
... 001	... 000
Zusatzhandgriff (2 602 025 141)	x
Tiefenanschlag (1 613 001 010)	x
Maschinentuch (1 619 200 413)	x
Handwerkerkoffer	–
Karton	x

### AKKU-BOHRHAMMER GBH 18V-34 CF Professional



Technische Daten		
Bestellnummer	0 611 914 ...	
Akkuspannung	18 V	
Bohr-Ø in Beton mit Hammerbohrern	8 – 32 mm	
Max. Bohr-Ø in Holz / Metall	40 / 13 mm	
Schlagenergie	5,8 J	
Nennrehzahl / Schlagzahl bei Nennrehzahl	0 – 500 min <sup>-1</sup> / 0 – 2.900 bpm	
Werkzeugaufnahme	SDS plus	
Gewicht exkl. Akku	4,9 kg	
Lieferumfang		
... 001	... 003	... 002
2x Akku ProCORE18V 5.5Ah Professional (1 600 A02 149)	–	x
2x Akku ProCORE18V 8.0Ah Professional (1 600 A01 6GK)	–	x
Schnellladegerät GAL 1880 CV (1 600 A00 B8G)	–	x
1x Bluetooth Low Energy Modul GCY 42 Professional (1 600 A01 6NH)	x	x
Zusatzhandgriff (2 608 000 703)	x	x
Tiefenanschlag (1 613 001 009)	x	x
Wechselfutter SDS plus (2 608 000 704)	x	x
Schnellwechselbohrfutter 1,5 – 13 mm (2 608 000 710)	x	x
Maschinentuch	x	x
Fetttube (1 615 430 010)	x	x
Handwerkerkoffer (1 605 438 1G2)	x	x





# BOHR-, SCHLAG- UND ABBRUCHHÄMMER

## AKKU-BOHRHÄMMER

### AKKU-BOHRHAMMER GBH 18V-36 C Professional



**BITURBO**  
BRUSHLESS

Technische Daten			
Bestellnummer	0 611 915 ...		
Akkuspannung	18 V		
Bohr-Ø in Beton mit Hammerbohrern	14 – 35 mm		
Schlagenergie	7,0 J		
Nennrehzahl	0 – 500 min <sup>-1</sup>		
Schlagzahl bei Nennrehzahl	0 – 2.900 bpm		
Werkzeugaufnahme	SDS max		
Gewicht exkl. Akku	5,1 kg		
Lieferumfang	... 001	... 003	... 002
2× Akku ProCORE18V 5.5Ah Professional (1 600 A02 149)	-	x	-
2× Akku ProCORE18V 8.0Ah Professional (1 600 A01 6GK)	-	-	x
Schnellladegerät GAL 1880 CV (1 600 A00 B8G)	-	x	x
1× Bluetooth Low Energy Modul GCY 42 Professional (1 600 A01 6NH)	x	x	x
Zusatzhandgriff (2 608 000 703)	x	x	x
Maschinentuch	x	x	x
Fetttube (1 615 430 010)	x	x	x
Handwerkerkoffer (1 605 438 1G2)	x	x	x

### AKKU-BOHRHAMMER GBH 18V-45 C Professional



**BITURBO**  
BRUSHLESS

Technische Daten			
Bestellnummer	0 611 913 ...		
Akkuspannung	18 V		
Bohr-Ø in Beton mit Hammerbohrern	12 – 45 mm		
Schlagenergie, max.	12,5 J		
Nennrehzahl	0 – 305 min <sup>-1</sup>		
Schlagzahl bei Nennrehzahl	0 – 2.760 bpm		
Werkzeugaufnahme	SDS max		
Gewicht exkl. Akku	8,0 kg		
Lieferumfang	... 000	... 002	... 001
2× Akku ProCORE18V 12.0Ah Professional (1 600 A01 6GU)	-	x	-
Schnellladegerät GAL 18V-160 C (1 600 A01 9S5)	-	-	x
1× Bluetooth Low Energy Modul GCY 42 Professional (1 600 A01 6NH)	x	x	x
Zusatzhandgriff (1 607 031 2E7)	x	x	x
Maschinentuch	x	x	x
Fetttube (1 615 430 010)	x	x	x
Handwerkerkoffer	x	x	x

### AKKU-BOHRHAMMER GBH 36 V-LI Plus Professional



Technische Daten			
Bestellnummer	0 611 906 ...		
Akkuspannung	36 V		
Bohr-Ø in Beton mit Hammerbohrern	4 – 28 mm		
Max. Bohr-Ø in Metall	13 mm		
Max. Bohr-Ø in Holz	30 mm		
Schlagenergie, max.	3,2 J		
Nennrehzahl	0 – 940 min <sup>-1</sup>		
Schlagzahl bei Nennrehzahl	0 – 4.200 bpm		
Werkzeugaufnahme	SDS plus		
Gewicht inkl. Akku	4,5 kg		
Lieferumfang	... 002	... 00B	... 001
2× Akku GBA 36V 6.0Ah Professional (1 600 A00 L1M)	-	x	-
2× Akku GBA 36V 4.0Ah Professional (1 600 Z00 03C)	x	-	-
Schnelllader GAL 3680 CV (2 607 225 899)	x	x	x
Tiefenanschlag 310 mm (1 613 001 003)	x	x	x
Zusatzhandgriff (2 602 025 191)	x	x	x
1/1 L-BOXX-Einlage für Gerät und Ladegerät (1 600 A00 4L0)	x	x	x
L-BOXX 238 Professional (1 600 A01 2G2)	x	x	x

### AKKU-BOHRHAMMER GBH 36 VF-LI Plus Professional



Technische Daten			
Bestellnummer	0 611 907 ...		
Akkuspannung	36 V		
Bohr-Ø in Beton mit Hammerbohrern	4 – 28 mm		
Max. Bohr-Ø in Metall	13 mm		
Max. Bohr-Ø in Holz	30 mm		
Schlagenergie, max.	3,2 J		
Nennrehzahl	0 – 940 min <sup>-1</sup>		
Schlagzahl bei Nennrehzahl	0 – 4.200 bpm		
Werkzeugaufnahme	SDS plus		
Gewicht inkl. Akku	4,5 kg		
Lieferumfang	... 002	... 00B	... 001
2× Akku GBA 36V 4.0Ah Professional (1 600 Z00 03C)	x	-	-
2× Akku GBA 36V 6.0Ah Professional (1 600 A00 L1M)	-	-	x
Schnelllader GAL 3680 CV (2 607 225 899)	x	x	x
Schnellwechselladefutter 13 mm (2 608 572 212)	x	x	x
Tiefenanschlag 310 mm (1 613 001 003)	x	x	x
Wechselfutter SDS plus (2 608 572 213)	x	x	x
Zusatzhandgriff (2 602 025 191)	x	x	x
1/1 L-BOXX-Einlage für Gerät und Ladegerät (1 600 A00 4L0)	x	x	x
L-BOXX 238 Professional (1 600 A01 2G2)	x	x	x

# BOHR-, SCHLAG- UND ABBRUCHHÄMMER

## 36V-AKKUS, SCHNELLLADEGERÄT, BOHRHAMMER MIT SDS PLUS

### AKKU GBA 36V 2.0Ah Professional



Technische Daten	
Bestellnummer	1 600 Z00 ...
Akkuspannung	36 V
Gewicht	0,7 kg
Lieferumfang	... 03B
Karton	x

### AKKU GBA 36V 6.0Ah Professional



Technische Daten		
Bestellnummer	1 600 A00 ...	
Akkuspannung	36 V	
Gewicht	1,3 kg	
Lieferumfang	... L1M	... L1U
2× Akku GBA 36V 6.0Ah Professional (1 600 A00 L1M)	-	x
Schnellladegerät GAL 3680 CV (2 607 225 899)	-	x
Karton	x	x

### SCHNELLLADEGERÄT GAL 3680 CV Professional



Technische Daten	
Bestellnummer	1 600 A00 ...
Akkuspannung	14,4 – 36 V
Ladestrom	8,0 A
Gewicht	0,9 kg
Lieferumfang	... 4ZS
Karton	x

### BOHRHAMMER MIT SDS PLUS GBH 2-21 Professional



Technische Daten			
Bestellnummer	0 611 2A6 ...		
Nennleistung	720 W		
Schlagenergie	2,0 J		
Nennrehzahl	0 – 1.200 min <sup>-1</sup>		
Schlagzahl bei Nennrehzahl	0 – 4.800 bpm		
Bohr-Ø in Beton mit Hammerbohrern	4 – 21 mm		
Max. Bohr-Ø in Metall	13 mm		
Max. Bohr-Ø in Holz	30 mm		
Werkzeugaufnahme	SDS plus		
Gewicht	2,3 kg		
Lieferumfang	... 000	... 002	... 001
Schnellspannbohrfutter mit SDS plus-Adapter (2 608 572 227)	-	-	x
1× Bohrer SDS plus, 6 mm	-	x	-
1× Bohrer SDS plus, 8 mm	-	x	-
1× Bohrer SDS plus, 10 mm	-	x	-
Tiefenanschlag	x	x	x
Zusatzhandgriff (2 602 025 141)	x	x	x
Maschinentuch (1 619 200 413)	x	x	x
Handwerkerkoffer	x	x	x

# BOHR-, SCHLAG- UND ABBRUCHHÄMMER

## BOHRHÄMMER MIT SDS PLUS

### BOHRHAMMER MIT SDS PLUS GBH 2-23 REA Professional



Technische Daten	
Bestellnummer	0 611 250 ...
Nenneingangsleistung	710 W
Schlagenergie	2,3 J
Nennrehzahl	0 – 1.000 min <sup>-1</sup>
Schlagzahl bei Nennrehzahl	0 – 4.400 bpm
Bohr-Ø in Beton mit Hammerbohrern	4 – 23 mm
Bohr-Ø in Beton mit Absaugungsvorrichtung	4 – 16 mm
Max. Bohr-Ø in Mauerwerk, Bohrkronen	68 mm
Max. Bohr-Ø in Metall	13 mm
Max. Bohr-Ø in Holz	32 mm
Werkzeugaufnahme	SDS plus
Gewicht mit Absaugungsvorrichtung	3,6 kg
Lieferumfang	... 500
5x Dichtungsring (1 619 P04 548)	x
Absaugereinheit	x
Zusatzhandgriff (1 619 P06 104)	x
Maschinentuch	x
Handwerkerkoffer	x

### BOHRHAMMER MIT SDS PLUS GBH 2-26 Professional



Technische Daten	
Bestellnummer	0 611 2A3 ...
Nenneingangsleistung	830 W
Schlagenergie	2,7 J
Nennrehzahl	0 – 900 min <sup>-1</sup>
Schlagzahl bei Nennrehzahl	0 – 4.000 bpm
Bohr-Ø in Beton mit Hammerbohrern	4 – 26 mm
Max. Bohr-Ø in Metall	13 mm
Max. Bohr-Ø in Holz	30 mm
Werkzeugaufnahme	SDS plus
Gewicht	2,7 kg
Lieferumfang	... 000
Tiefenschlag 210 mm (1 613 001 010)	x
Zusatzhandgriff (2 602 025 141)	x
Maschinentuch	x
L-Case (1 600 A02 59U)	x

### BOHRHAMMER MIT SDS PLUS GBH 2-26 F Professional



Technische Daten	
Bestellnummer	0 611 2A4 ...
Nenneingangsleistung	830 W
Schlagenergie	2,7 J
Nennrehzahl	0 – 900 min <sup>-1</sup>
Schlagzahl bei Nennrehzahl	0 – 4.000 bpm
Bohr-Ø in Beton mit Hammerbohrern	4 – 26 mm
Max. Bohr-Ø in Mauerwerk, Bohrkronen	68 mm
Max. Bohr-Ø in Metall	13 mm
Max. Bohr-Ø in Holz	30 mm
Werkzeugaufnahme	SDS plus
Gewicht	2,9 kg
Lieferumfang	... 000      ... 003
3-tlg. Bohrer-Set SDS plus-5 (6/8/10 mm) (1 617 000 117)	-      x
Schnellwechselbohrfutter 13 mm (2 608 572 212)	x      x
Wechselfutter SDS plus (2 608 572 213)	x      x
Tiefenschlag 210 mm (1 613 001 010)	x      x
Zusatzhandgriff (2 602 025 141)	x      x
Maschinentuch	x      x
L-Case (1 600 A02 59U)	x      x

### BOHRHAMMER MIT SDS PLUS GBH 2-28 Professional



Technische Daten	
Bestellnummer	0 611 267 ...
Nenneingangsleistung	880 W
Schlagenergie	3,2 J
Nennrehzahl	0 – 900 min <sup>-1</sup>
Schlagzahl bei Nennrehzahl	0 – 4.000 bpm
Bohr-Ø in Beton mit Hammerbohrern	4 – 28 mm
Max. Bohr-Ø in Mauerwerk, Bohrkronen	68 mm
Max. Bohr-Ø in Metall	13 mm
Max. Bohr-Ø in Holz	30 mm
Werkzeugaufnahme	SDS plus
Gewicht	2,9 kg
Lieferumfang	... 500      ... 501
Tiefenschlag 210 mm (1 613 001 010)	x      x
Zusatzhandgriff (2 602 025 141)	x      x
Maschinentuch	x      x
1/1 L-BOXX-Einlage (1 600 A00 2V3)	-      x
L-BOXX 136 Professional (1 600 A01 2G0)	-      x
L-Case (1 600 A02 59U)	x      -

# BOHR-, SCHLAG- UND ABBRUCHHÄMMER

## BOHRHÄMMER MIT SDS PLUS

### BOHRHAMMER MIT SDS PLUS GBH 2-28 F Professional



Technische Daten	
Bestellnummer	0 611 267 ...
Nenneingangsleistung	880 W
Schlagenergie	3,2 J
Nennrehzahl	0 – 900 min <sup>-1</sup>
Schlagzahl bei Nennrehzahl	0 – 4.000 bpm
Bohr-Ø in Beton mit Hammerbohrern	4 – 28 mm
Max. Bohr-Ø in Mauerwerk, Bohrkronen	68 mm
Max. Bohr-Ø in Metall	13 mm
Max. Bohr-Ø in Holz	30 mm
Werkzeugaufnahme	SDS plus
Gewicht	3,1 kg
Lieferumfang	... 600      ... 604      ... 601
3-tlg. Bohrer-Set SDS plus-5 (6/8/10 mm) (1 617 000 117)	-      x      -
Flachmeißel	-      x      -
Schnellwechselbohrfutter 13 mm (2 608 572 212)	x      x      x
Wechselfutter SDS plus (2 608 572 213)	x      x      x
Tiefenschlag 210 mm (1 613 001 010)	x      x      x
Zusatzhandgriff (2 602 025 141)	x      x      x
Maschinentuch	x      x      x
1/1 L-BOXX-Einlage (1 600 A00 2V3)	-      -      x
L-BOXX 136 Professional (1 600 A01 2G0)	-      -      x
L-Case (1 600 A02 59U)	x      x      -

### BOHRHAMMER MIT SDS PLUS GBH 3-28 DRE Professional



Technische Daten	
Bestellnummer	0 611 23A ...
Nenneingangsleistung	800 W
Schlagenergie	3,1 J
Nennrehzahl	0 – 900 min <sup>-1</sup>
Schlagzahl bei Nennrehzahl	0 – 4.000 bpm
Bohr-Ø in Beton mit Hammerbohrern	4 – 28 mm
Max. Bohr-Ø in Mauerwerk, Bohrkronen	82 mm
Max. Bohr-Ø in Metall	13 mm
Max. Bohr-Ø in Holz	30 mm
Werkzeugaufnahme	SDS plus
Gewicht	3,6 kg
Lieferumfang	... 000
Tiefenschlag 210 mm (1 613 001 010)	x
Maschinentuch	x
Fetttube (1 615 430 010)	x
Zusatzhandgriff (2 602 025 191)	x
Handwerkerkoffer	x

### BOHRHAMMER MIT SDS PLUS GBH 3-28 DFR Professional



Technische Daten	
Bestellnummer	0 611 24A ...
Nenneingangsleistung	800 W
Schlagenergie	3,1 J
Nennrehzahl	0 – 900 min <sup>-1</sup>
Schlagzahl bei Nennrehzahl	0 – 4.000 bpm
Bohr-Ø in Beton mit Hammerbohrern	4 – 28 mm
Max. Bohr-Ø in Mauerwerk, Bohrkronen	82 mm
Max. Bohr-Ø in Metall	13 mm
Max. Bohr-Ø in Holz	30 mm
Werkzeugaufnahme	SDS plus
Gewicht	3,6 kg
Lieferumfang	... 000      ... 004
Schnellwechselbohrfutter 1,5 – 13 mm (2 608 572 212)	-      x
Wechselfutter SDS plus (2 608 572 213)	-      x
Tiefenschlag 210 mm (1 613 001 010)	x      x
Zusatzhandgriff (2 602 025 191)	x      x
Fetttube (1 615 430 010)	x      x
Maschinentuch	x      x
1/1 L-BOXX-Einlage (1 600 A00 HP2)	-      x
L-BOXX 136 Professional (1 600 A01 2G0)	-      x
Handwerkerkoffer	x      -

### BOHRHAMMER MIT SDS PLUS GBH 4-32 DFR Professional



Technische Daten	
Bestellnummer	0 611 332 ...
Nenneingangsleistung	900 W
Schlagenergie	4,2 J
Nennrehzahl	0 – 800 min <sup>-1</sup>
Schlagzahl bei Nennrehzahl	0 – 3.600 bpm
Bohr-Ø in Beton mit Hammerbohrern	6 – 32 mm
Max. Bohr-Ø in Mauerwerk, Bohrkronen	90 mm
Max. Bohr-Ø in Metall	13 mm
Max. Bohr-Ø in Holz	32 mm
Werkzeugaufnahme	SDS plus
Gewicht	4,7 kg
Lieferumfang	... 100      ... 101      ... 104
Schnellwechselbohrfutter 1,5 – 13 mm (2 608 572 212)	-      x      x
Wechselfutter SDS plus (2 608 572 213)	x      x      x
Tiefenschlag 310 mm (1 613 001 003)	x      x      x
Zusatzhandgriff (2 602 025 176)	x      x      x
Fetttube (1 615 430 010)	x      x      x
Maschinentuch	x      x      x
1/1 L-BOXX-Einlage für Gerät (1 600 A00 2VH)	-      -      x
L-BOXX 136 Professional (1 600 A01 2G0)	-      -      x
Handwerkerkoffer	x      x      -

# BOHR-, SCHLAG- UND ABBRUCHHÄMMER

## STAUBABSAUGUNG MIT SDS PLUS, AKKU-STAUBABSAUGUNGEN

### STAUBABSAUGUNG MIT SDS PLUS GDE 16 Plus Professional



Technische Daten	
Bestellnummer	1 600 A00 ...
Kompatibel mit	allen 2- und 3-kg Bosch SDS plus-Hämmern mit 50-mm-Spannhals
Max. Bohr-Ø	16 mm, mit Hohlbohrkrone 82 mm
Max. Bohrtiefe	120 mm
Gewicht	520 g
Lieferumfang	... 15Z

### AKKU-STAUBABSAUGUNG GDE 28 D Professional



Technische Daten	
Bestellnummer	1 600 A02 ...
Kompatibel mit	GBH 18V-28 DC
Max. Bohr-Ø	28 mm
Max. Bohrtiefe	100 mm
Max. Bohrerlänge	265 mm
Gewicht	0,8 kg
Lieferumfang	... 1BH
Karton	x

### AKKU-STAUBABSAUGUNG GDE 18V-16 Professional



Technische Daten	
Bestellnummer	1 600 A00 ...
Kompatibel mit	Alle GBH 18V-26-SDS plus-Ausführungen
Max. Bohr-Ø	16 mm
Max. Bohrtiefe	100 mm
Gewicht	1,2 kg
Lieferumfang	... 51M
Karton	x

### AKKU-STAUBABSAUGUNG GDE 18V-26 D Professional



Technische Daten	
Bestellnummer	1 600 A01 ...
Kompatibel mit	den gängigen Bosch Professional Bohrhämmern, wie z. B. GBH 2-26/28 (F/L) und GBH 18V-26 D
Max. Bohr-Ø	26 mm
Max. Bohrtiefe	100 mm
Max. Bohrerlänge	265 mm
Gewicht	1,7 kg
Lieferumfang	... TX0
Festbohrfutter mit Staubaube, Ø 16 mm	x
Schnellwechselbohrfutter mit Staubaube, Ø 16 mm	x
Festbohrfutter mit Staubaube, Ø 26 mm	x
Schnellwechselbohrfutter mit Staubaube, Ø 26 mm	x
Fetttube	x
Verlängerung	x
Metalladapter	x
Karton	x

# BOHR-, SCHLAG- UND ABBRUCHHÄMMER

## BOHRHÄMMER MIT SDS MAX

### BOHRHAMMER MIT SDS MAX GBH 5-40 D Professional



Technische Daten	
Bestellnummer	0 611 269 ...
Nenneingangsleistung	1.100 W
Schlagenergie	8,5 J
Nennrehzahl	170 – 340 min <sup>-1</sup>
Schlagzahl bei Nennrehzahl	1.500 – 2.900 bpm
Bohr-Ø in Beton mit Hammerbohrern	12 – 40 mm
Werkzeugaufnahme	SDS max
Gewicht	6,8 kg
Lieferumfang	... 001
Maschinentuch	x
Fetttube (1 615 430 010)	x
Zusatzhandgriff	x
Handwerkerkoffer (1 605 438 1D1)	x

### BOHRHAMMER MIT SDS MAX GBH 5-40 DCE Professional



Technische Daten	
Bestellnummer	0 611 264 ...
Nenneingangsleistung	1.150 W
Schlagenergie	8,8 J
Nennrehzahl	170 – 340 min <sup>-1</sup>
Schlagzahl bei Nennrehzahl	1.500 – 3.050 bpm
Bohr-Ø in Beton mit Hammerbohrern	12 – 40 mm
Werkzeugaufnahme	SDS max
Gewicht	6,8 kg
Lieferumfang	... 000
Spitzmeißel	x
Zusatzhandgriff (2 602 025 117)	x
Fetttube (1 615 430 010)	x
Maschinentuch	x
Handwerkerkoffer (1 605 438 1D1)	x

### BOHRHAMMER MIT SDS MAX GBH 8-45 D Professional



Technische Daten	
Bestellnummer	0 611 265 ...
Nenneingangsleistung	1.500 W
Schlagenergie	12,5 J
Nennrehzahl	150 – 305 min <sup>-1</sup>
Schlagzahl bei Nennrehzahl	1.380 – 2.720 bpm
Bohr-Ø in Beton mit Hammerbohrern	12 – 45 mm
Max. Bohr-Ø in Beton mit Durchbruchbohrern	80 mm
Max. Bohr-Ø in Beton mit Hohlbohrkrone	125 mm
Werkzeugaufnahme	SDS max
Gewicht	8,2 kg
Lieferumfang	... 100
Spitzmeißel	x
Zusatzhandgriff (1 612 025 004)	x
Fetttube (1 615 430 010)	x
Maschinentuch	x
Handwerkerkoffer (1 615 438 51A)	x

### BOHRHAMMER MIT SDS MAX GBH 8-45 DV Professional



Technische Daten	
Bestellnummer	0 611 265 ...
Nenneingangsleistung	1.500 W
Schlagenergie	12,5 J
Nennrehzahl	150 – 305 min <sup>-1</sup>
Schlagzahl bei Nennrehzahl	1.380 – 2.760 bpm
Bohr-Ø in Beton mit Hammerbohrern	12 – 45 mm
Max. Bohr-Ø in Beton mit Durchbruchbohrern	80 mm
Max. Bohr-Ø in Beton mit Hohlbohrkrone	125 mm
Werkzeugaufnahme	SDS max
Gewicht	8,9 kg
Lieferumfang	... 000
Zusatzhandgriff (1 612 025 004)	x
Fetttube (1 615 430 010)	x
Maschinentuch	x
Handwerkerkoffer (1 615 438 51A)	x

# BOHR-, SCHLAG- UND ABBRUCHHÄMMER

## BOHRHÄMMER MIT SDS MAX, STAUBABSAUGUNGEN MIT SDS MAX

### BOHRHAMMER MIT SDS MAX GBH 12-52 D Professional



Technische Daten	
Bestellnummer	0 611 266 ...
Nenneingangsleistung	1.700 W
Schlagenergie	19 J
Nenndrehzahl	0 – 220 min <sup>-1</sup>
Schlagzahl bei Nenndrehzahl	1.750 – 2.150 bpm
Bohr-Ø in Beton mit Hammerbohrern	12 – 52 mm
Max. Bohr-Ø in Beton mit Durchbruchbohrern	80 mm
Max. Bohr-Ø in Beton mit Hohlbohrkrone	150 mm
Werkzeugaufnahme	SDS max
Gewicht	11,5 kg
Lieferumfang	
... 100	
Zusatzhandgriff (1 612 025 004)	x
Fetttube (1 615 430 010)	x
Maschinentuch	x
Handwerkerkoffer (1 615 438 705)	x

### BOHRHAMMER MIT SDS MAX GBH 12-52 DV Professional



Technische Daten	
Bestellnummer	0 611 266 ...
Nenneingangsleistung	1.700 W
Schlagenergie	19 J
Nenndrehzahl	0 – 220 min <sup>-1</sup>
Schlagzahl bei Nenndrehzahl	1.750 – 2.150 bpm
Bohr-Ø in Beton mit Hammerbohrern	12 – 52 mm
Max. Bohr-Ø in Beton mit Durchbruchbohrern	80 mm
Max. Bohr-Ø in Beton mit Hohlbohrkrone	150 mm
Werkzeugaufnahme	SDS max
Gewicht	11,9 kg
Lieferumfang	
... 000	
Fetttube (1 615 430 010)	x
Handwerkerkoffer (1 615 438 705)	x
Maschinentuch	x
Zusatzhandgriff (1 612 025 004)	x

### STAUBABSAUGUNG GDE 68 Professional



Technische Daten	
Bestellnummer	1 600 A00 ...
Kompatibel mit	allen bohrenden Geräten
Max. Bohr-Ø	68 mm
Gewicht	325 g
Lieferumfang	
... 1G7	
Karton	x

### STAUBABSAUGUNG GDE 162 Professional



Technische Daten	
Bestellnummer	1 600 A00 ...
Kompatibel mit	allen bohrenden Geräten
Max. Bohr-Ø	162 mm
Gewicht	500 g
Lieferumfang	
... 1G8	
Karton	x

# BOHR-, SCHLAG- UND ABBRUCHHÄMMER

## SCHLAGHÄMMER OHNE / MIT SDS PLUS / SDS MAX

### SCHLAGHAMMER MIT SDS PLUS GSH 3 E Professional



Technische Daten	
Bestellnummer	0 611 320 ...
Nenneingangsleistung	650 W
Schlagenergie	2,6 J
Schlagzahl bei Nenndrehzahl	0 – 3.500 bpm
Vibrationswert (Bohren/Meißeln)	17,5 m/s <sup>2</sup>
Werkzeugaufnahme	SDS plus
Gewicht	3,7 kg
Lieferumfang	
... 703	
1x Fliesenmeißel, SDS plus, 260 mm (2 608 690 091)	x
1x Spitzmeißel, SDS plus, 250 mm (2 608 690 145)	x
Fetttube (1 615 430 005)	x
Zusatzhandgriff	x
Handwerkerkoffer	x

### SCHLAGHAMMER MIT SDS MAX GSH 5 Professional



Technische Daten	
Bestellnummer	0 611 338 ...
Nenneingangsleistung	1.100 W
Schlagenergie	7,5 J
Schlagzahl bei Nenndrehzahl	2.900 bpm
Vibrationswert (Bohren/Meißeln)	12,0 m/s <sup>2</sup>
Werkzeugaufnahme	SDS max
Gewicht	6,1 kg
Lieferumfang	
... 700	
Handwerkerkoffer (1 605 438 1D1)	x
Spitzmeißel (1 618 600 023)	x
Zusatzhandgriff (2 602 025 063)	x
Fetttube (1 615 430 005)	x

### SCHLAGHAMMER GSH 5 CE Professional



Technische Daten	
Bestellnummer	0 611 321 ...
Nenneingangsleistung	1.150 W
Schlagenergie	2,0 – 8,3 J
Schlagzahl bei Nenndrehzahl	1.300 – 2.900 bpm
Werkzeugaufnahme	SDS max
Gewicht	6,2 kg
Lieferumfang	
... 000	
Spitzmeißel 400 mm	x
Fetttube (1 615 430 010)	x
Maschinentuch	x
Zusatzhandgriff (2 602 025 142)	x
Handwerkerkoffer	x

### SCHLAGHAMMER MIT SDS MAX GSH 7 VC Professional



Technische Daten	
Bestellnummer	0 611 322 ...
Nenneingangsleistung	1.500 W
Schlagenergie	13 J
Schlagzahl bei Nenndrehzahl	2.720 bpm
Vibrationswert (Bohren/Meißeln)	9,5 m/s <sup>2</sup>
Werkzeugaufnahme	SDS max
Gewicht	8,5 kg
Lieferumfang	
... 000	
1x Spitzmeißel, SDS max, RTec Speed, 400 mm (2 608 690 167)	x
Fetttube (1 615 430 010)	x
Handwerkerkoffer (1 615 438 51A)	x
Maschinentuch	x
Zusatzhandgriff (2 602 025 063)	x

# BOHR-, SCHLAG- UND ABBRUCHHÄMMER

## SCHLAGHÄMMER, ABBRUCHHÄMMER

### SCHLAGHAMMER GSH 11 E Professional



Technische Daten		
Bestellnummer	0 611 316 ...	
Nenneingangsleistung	1.500 W	
Schlagenergie	16,8 J	
Schlagzahl bei Nenndrehzahl	900 – 1.890 bpm	
Werkzeugaufnahme	SDS max	
Gewicht	10,1 kg	
Lieferumfang	... 703	... 796
1× Flachmeißel SDS max, RTec Sharp, 400 mm (2 608 690 124)	x	–
Spitzmeißel (2 608 690 167)	–	x
Fetttube (1 615 430 010)	x	x
Maschinentuch	x	x
Zusatzhandgriff (2 602 025 076)	x	x
Handwerkerkoffer (2 605 438 297)	x	x

### SCHLAGHAMMER GSH 11 VC Professional



Technische Daten		
Bestellnummer	0 611 336 ...	
Nenneingangsleistung	1.700 W	
Schlagenergie	23 J	
Schlagzahl bei Nenndrehzahl	900 – 1.700 bpm	
Werkzeugaufnahme	SDS max	
Gewicht	11,4 kg	
Lieferumfang	... 000	
Spitzmeißel (2 608 690 167)	x	
Fetttube (1 615 430 010)	x	
Maschinentuch	x	
Zusatzhandgriff (2 602 025 076)	x	
Handwerkerkoffer (1 615 438 492)	x	

# BOHR-, SCHLAG- UND ABBRUCHHÄMMER

## ABBRUCHHAMMER, STAUBABSAUGSYSTEME



### ABBRUCHHAMMER GSH 27 VC Professional



Technische Daten		
Bestellnummer	0 611 30A ...	
Nenneingangsleistung	2.000 W	
Schlagenergie	62 J	
Schlagzahl bei Nenndrehzahl	1.000 bpm	
Vibrationswert (Bohren/Meißeln)	8,5 m/s <sup>2</sup>	
Werkzeugaufnahme	HEX 28 mm, Innensechskant	
Gewicht	29,5 kg	
Lieferumfang	... 000	
Karton	x	

### ABBRUCHHAMMER GSH 16-28 Professional



Technische Daten		
Bestellnummer	0 611 335 ...	
Nenneingangsleistung	1.750 W	
Schlagenergie	41 J	
Schlagzahl bei Nenndrehzahl	1.300 bpm	
Werkzeugaufnahme	HEX 28 mm, Innensechskant	
Gewicht	18,3 kg	
Lieferumfang	... 000	
1× Spitzmeißel, HEX 28-mm-Sechskant-aufnahme, 400 mm (2 608 690 106)	x	
Fetttube (1 615 430 010)	x	
Maschinentuch	x	
Tragegriff	x	
Trolley (2 605 438 628)	x	
Zusatzhandgriff (1 602 025 08K)	x	
Trolley	x	

### ABBRUCHHAMMER GSH 16-30 Professional



Technische Daten		
Bestellnummer	0 611 335 ...	
Nenneingangsleistung	1.750 W	
Schlagenergie	41 J	
Schlagzahl bei Nenndrehzahl	1.300 bpm	
Vibrationswert (Bohren/Meißeln)	13,0 m/s <sup>2</sup>	
Werkzeugaufnahme	HEX 30 mm, Innensechskant	
Gewicht	16,9 kg	
Lieferumfang	... 100	
1× Spitzmeißel, HEX 30-mm-Sechskant-aufnahme, 400 mm (2 608 690 111)	x	
Fetttube (1 615 430 010)	x	
Maschinentuch	x	
Tragegriff	x	
Zusatzhandgriff (1 602 025 08K)	x	
Trolley (2 605 438 628)	x	

### STAUBABSAUGSYSTEM GDE max Professional



Technische Daten		
Bestellnummer	1 600 A00 ...	
Kompatibel mit	allen Bosch SDS max-Bohr- und Schlaghämmern	
Systemanschluss	Bosch Click & Clean	
Gewicht	750 g	
Lieferumfang	... 1G9	
Karton	x	

### STAUBABSAUGSYSTEM GDE hex Professional



Technische Daten		
Bestellnummer	1 600 A00 ...	
Kompatibel mit	allen Bosch Abbruchhämmern	
Systemanschluss	Bosch Click & Clean	
Gewicht	915 g	
Lieferumfang	... 1GA	
Karton	x	



# DIAMANT- TECHNIK

Bosch Elektrowerkzeuge mit Diamanttechnik bieten alles, was du brauchst, um durch dick und dünn zu gehen. Ob beim Nass- oder Trockenbohren, Betonschleifen oder Nuten und Schlitzen in Beton, Mauerwerk und Stein.

## Inhaltsverzeichnis

92	Diamantbohrmaschinen
92	Bohrständer
93	Betonschleifer
94	Mauernutfräsen
94	Trockenbauschleifer

# DIAMANTTECHNIK

## DIAMANTBOHRMASCHINEN, BOHRSTÄNDER

### DIAMANTBOHRMASCHINE GDB 180 WE Professional



Technische Daten	
Bestellnummer	0 601 189 ...
Nenneingangsleistung	2.000 W
Leerlaufdrehzahl (1. Gang / 2. Gang)	900 / 2.800 min <sup>-1</sup>
Werkzeugaufnahme	1 1/4" UNC
Anwendung	Nass- und Trockenbetrieb
Bohr-Ø in Beton, max.	180 mm
Bohr-Ø in Mauerwerk, max.	180 mm
Gewicht	5,2 kg
Lieferumfang	
... 800	
Absaugadapter Bosch Click & Clean System	x
Fehlerstromschutzschalter	x
Hahnanschlusstück	x
Wasserabsperrhahn	x
Wasseranschlussadapter	x
Kugelhahn	x
Handwerkerkoffer	x

### DIAMANTBOHRMASCHINE GDB 350 WE Professional



Technische Daten	
Bestellnummer	0 601 189 ...
Nenneingangsleistung	3.200 W
Nendrehzahl (1. / 2. / 3. Gang)	420 / 820 / 1.250 min <sup>-1</sup>
Werkzeugaufnahme	1 1/4" UNC
Anwendung	für Nassbetrieb (Betrieb nur mit Bohrständern GCR 350 – nicht im Lieferumfang)
Bohr-Ø in Beton, max.	350 mm
Gewicht	11,9 kg
Lieferumfang	
... 900	
Fehlerstromschutzschalter	x
Hahnanschlusstück	x
Wasserabsperrhahn	x
Karton	x

### BOHRSTÄNDER FÜR GDB 180 WE GCR 180 Professional



Technische Daten	
Bestellnummer	0 601 190 ...
Bohr-Ø	180 mm
Arbeitslänge, Z-Achse	455 mm
Säulenlänge	767 mm
Bohrhub	514 mm
Befestigungsart	geschraubt
Gewicht	9,5 kg
Lieferumfang	
... 100	
Karton	x

### BOHRSTÄNDER FÜR GDB 350 WE GCR 350 Professional



Technische Daten	
Bestellnummer	0 601 190 ...
Bohr-Ø, max.	300 mm (350 mm mit Distanzplatte 2 608 550 628)
Arbeitslänge, Z-Achse	550 mm
Säulenlänge, max.	955 mm
Bohrkronenlänge, max.	530 mm
Befestigungsart	geschraubt
Gewicht	12,6 kg
Lieferumfang	
... 200	
Adapter für Diamantbohrmaschine GDB 350 WE	x
Karton	x

# DIAMANTTECHNIK

## BETONSCHEIFER

### BETONSCHEIFER GBR 15 CA Professional




Technische Daten	
Bestellnummer	0 601 776 ...
Nenneingangsleistung	1.500 W
Leerlaufdrehzahl	9.300 min <sup>-1</sup>
Topfscheibe, Ø	125 mm
Werkzeugaufnahme	M14-Spindel
Gewicht	2,6 kg
Lieferumfang	
... 000	
3x Ersatzbürstenkranz (2 608 620 691)	x
Zweilochschlüssel, gekröpft (3 607 950 017)	x
Koffer	x

### BETONSCHEIFER GBR 15 CAG Professional



Technische Daten	
Bestellnummer	0 601 776 ...
Nenneingangsleistung	1.500 W
Leerlaufdrehzahl	9.300 min <sup>-1</sup>
Topfscheibe, Ø	125 mm
Werkzeugaufnahme	M14-Spindel
Gewicht	2,6 kg
Lieferumfang	
... 001	
3x Ersatzbürstenkranz (2 608 620 691)	x
Diamanttopfscheibe, Ø 125 mm (2 608 201 228)	x
Zweilochschlüssel, gekröpft (3 607 950 017)	x
1/1 L-BOXX-Einlage für Gerät GBR 15 CAG	x
L-BOXX 238 Professional (1 600 A01 2G2)	x



# DIAMANTTECHNIK UND TROCKENBAU

## MAUERNUTFRÄSEN, TROCKENBAUSCHLEIFER

### MAUERNUTFRÄSE GNF 20 CA Professional



Technische Daten	
Bestellnummer	0 601 612 ...
Einstellbare Nuttiefe	0 – 20 mm
Schnittbreite	7 – 23 mm
Leerlaufdrehzahl	9.300 min <sup>-1</sup>
Scheiben- / Bohrloch-Ø	115 / 22,2 mm
Trennscheibendicke, min./max.	1,6 / 2,2 mm
Nenneingangsleistung	900 W
Abgabeleistung	520 W
Werkzeugaufnahme	M14-Spindel
Werkzeugabmessungen (Länge x Höhe)	242 x 285 mm
Gewicht	3,4 kg
Lieferumfang	
5x Distanzscheibe, 4 mm (3 609 202 041)	x
Aufnahmeflansch (3 600 390 023)	x
Ausbrechwerkzeug (3 607 950 000)	x
Rundmutter (3 603 345 005)	x
Zweilooschlüssel (1 607 950 043)	x
Handwerkerkoffer (3 607 959 005)	x

### MAUERNUTFRÄSE GNF 35 CA Professional



Technische Daten	
Bestellnummer	0 601 621 ...
Einstellbare Nuttiefe	0 – 35 mm
Schnittbreite	7 – 39 mm
Leerlaufdrehzahl	9.300 min <sup>-1</sup>
Scheiben- / Bohrloch-Ø	115 / 22,2 mm
Trennscheibendicke, min./max.	2,0 / 2,5 mm
Nenneingangsleistung	1.400 W
Abgabeleistung	750 W
Werkzeugaufnahme	M14-Spindel
Werkzeugabmessungen (Länge x Höhe)	316 x 346 mm
Gewicht	4,7 kg
Lieferumfang	
3x Distanzscheibe, 4 mm (3 609 202 041)	x
4x Distanzscheibe, 6 mm (3 609 202 042)	x
Aufnahmeflansch (3 609 202 039)	x
Ausbrechwerkzeug (3 607 950 000)	x
Rundmutter (3 609 202 040)	x
Zweilooschlüssel, gekröpft (3 607 950 016)	x
Handwerkerkoffer (3 607 959 005)	x

### MAUERNUTFRÄSE GNF 65 A Professional




Technische Daten	
Bestellnummer	0 601 368 ...
Einstellbare Nuttiefe	20 – 65 mm
Schnittbreite	8 – 40 mm
Leerlaufdrehzahl	5.200 min <sup>-1</sup>
Scheiben- / Bohrloch-Ø	230 / 22,2 mm
Trennscheibendicke, min./max.	2,3 / 2,8 mm
Nenneingangsleistung	2.400 W
Abgabeleistung	1.670 W
Werkzeugaufnahme	M14-Spindel
Werkzeugabmessungen (Länge x Höhe)	690 x 455 mm
Gewicht	8,4 kg
Lieferumfang	
3x Distanzscheibe, 4 mm (3 609 202 041)	x
4x Distanzscheibe, 6 mm (3 609 202 042)	x
Aufnahmeflansch (3 609 202 039)	x
Ausbrechwerkzeug (3 607 950 000)	x
Rundmutter (3 609 202 040)	x
Saugkrümmer (1 600 793 007)	x
Zusatzhandgriff (2 602 025 075)	x
Zweilooschlüssel (1 607 950 004)	x
Handwerkerkoffer (3 607 959 005)	x

### TROCKENBAUSCHLEIFER GTR 55-225 Professional



Technische Daten	
Bestellnummer	0 601 7D4 ...
Nenneingangsleistung	550 W
Leerlaufdrehzahl	340 – 910 min <sup>-1</sup>
Schleifteller-Ø	215 mm
Schleifblatt-Ø	225 mm
Gewicht inkl. 600-mm-Verlängerungsstange	4,8 kg
Lieferumfang	
1x EXPERT Netzstrukturschleifblatt M480, K180 als 25er-Pack (2 608 900 711)	x
Schleifteller-Set, weich (2 608 000 766)	x
600-mm-Verlängerungsstange (2 608 000 767)	x
3x Kabelclip (1 619 PB6 088)	x
Aufbewahrungskoffer	x







# HOLZ- BEARBEITUNG

Jeder Handwerker weiß, dass die Arbeit mit Holz nach Leistungsstärke und Präzision verlangt – und mit den Holzbearbeitungswerkzeugen von Bosch Professional bekommst du beides.

## Inhaltsverzeichnis

98	Getriebe-Exzentrerschleifer
98	Akku-Exzentrerschleifer
99	Exzentrerschleifer
100	Bandschleifer
100	Akku-Schwingschleifer
100	Schwingschleifer
102	Oberfräsen
102	Systemzubehör
102	Multifunktionsfräse
103	Akku-Kantenfräse
103	Kantenfräse
103	Taucheinheit
104	Flachdübelfräse
104	Systemzubehör
104	Akku-Hobel
105	Hobel
105	Akku-Nagler
106	Akku-Multi-Rotationswerkzeug
106	Akku-Multi-Cutter
107	Multi-Cutter

# HOLZBEARBEITUNG

## GETRIEBE-EXZENTERSCHLEIFER, AKKU-EXZENTERSCHLEIFER

### GETRIEBE-EXZENTERSCHLEIFER GET 55-125 Professional



Technische Daten	
Bestellnummer	0 601 257 ...
Nenneingangsleistung	550 W
Leerlaufdrehzahl	3.300 – 7.800 min <sup>-1</sup>
Schleiftellerdrehzahl	200 – 480 min <sup>-1</sup>
Schleifteller-Ø	125 mm
Schwingkreis-Ø	3,5 mm
Schwingzahl	6.600 – 15.600 min <sup>-1</sup>
Schleifmittelbefestigung	Klettverschluss
Exzentrizität	1,75 mm
Gewicht	2,4 kg
Lieferumfang	
1x Schleifblatt M480, Best for Wood+Paint, K120 (separat erhältlich als 5er-Pack: 2 608 621 146)	x
Ausblasrohr für Ø 125 mm (2 607 017 499)	x
Innensechskantschlüssel (2 607 017 498)	x
Schleifteller, Ø 125 mm (2 608 601 332)	x
Schutzring für Ø 125 mm (2 607 017 496)	x
Zusatzhandgriff inkl. Schraube (2 607 017 500)	x
Karton	x

### GETRIEBE-EXZENTERSCHLEIFER GET 75-150 Professional



Technische Daten	
Bestellnummer	0 601 257 ...
Nenneingangsleistung	750 W
Leerlaufdrehzahl	3.300 – 7.300 min <sup>-1</sup>
Schleiftellerdrehzahl	290 – 640 min <sup>-1</sup>
Schleifteller-Ø	150 mm
Schwingkreis-Ø	4,5 mm
Schwingzahl	6.600 – 14.600 min <sup>-1</sup>
Schleifmittelbefestigung	Klettverschluss
Exzentrizität	2,25 mm
Gewicht	2,6 kg
Lieferumfang	
1x Schleifblatt M480, Best for Wood+Paint, K120 (separat erhältlich als 5er-Pack: 2 608 621 164)	x
1x Schleifblatt M480, Best for Wood+Paint, K180 (separat erhältlich als 5er-Pack: 2 608 621 166)	x
1x Schleifblatt M480, Best for Wood+Paint, K80 (separat erhältlich als 5er-Pack: 2 608 621 162)	x
Ausblasrohr für Ø 150 mm (2 607 017 498)	x
Innensechskantschlüssel (2 607 017 499)	x
Schleifteller, Ø 150 mm (2 608 601 335)	x
Schutzring für Ø 150 mm (2 607 017 497)	x
Zusatzhandgriff inkl. Schraube (2 607 017 500)	x
1/1 L-BOXX-Einlage für Gerät (1 600 A01 B72)	x
L-BOXX 238 Professional (1 600 A01 2G2)	x
Karton	x

### AKKU-EXZENTERSCHLEIFER GEX 12V-125 Professional



Technische Daten	
Bestellnummer	0 601 372 ...
Akkuspannung	12 V
Leerlaufdrehzahl	6.000 – 10.000 min <sup>-1</sup>
Schleifteller-Ø	125 mm
Schwingkreis-Ø	2,5 mm
Schwingzahl	12.000 – 20.000 min <sup>-1</sup>
Schleifmittelbefestigung	Klettverschluss
Gewicht exkl. Akku	1,0 kg
Lieferumfang	
Schleifteller 125 mm (2 608 000 714)	x
1x Schleifblatt C430, Expert for Wood+Paint, K120 (separat erhältlich als 5er-Pack: 2 608 605 643)	x
Staubbeutel (2 608 000 715)	x
1/1 L-BOXX-Einlage (1 600 A02 582)	x
L-BOXX 136 Professional (1 600 A01 2G0)	x
Karton	x

### AKKU-EXZENTERSCHLEIFER GEX 18V-125 Professional



Technische Daten	
Bestellnummer	0 601 372 ...
Akkuspannung	18 V
Leerlaufdrehzahl	6.000 – 10.000 min <sup>-1</sup>
Schleifteller-Ø	125 mm
Schwingkreis-Ø	2,5 mm
Schwingzahl	12.000 – 20.000 min <sup>-1</sup>
Schleifmittelbefestigung	Klettverschluss
Gewicht exkl. Akku	1,1 kg
Lieferumfang	
Schleifteller 125 mm (2 608 000 714)	x
1x Schleifblatt C430, Expert for Wood+Paint, K120 (separat erhältlich als 5er-Pack: 2 608 605 643)	x
Staubbeutel (2 608 000 715)	x
1/1 L-BOXX-Einlage (1 600 A02 582)	x
L-BOXX 136 Professional (1 600 A01 2G0)	x
Karton	x

# HOLZBEARBEITUNG

## EXZENTERSCHLEIFER

### EXZENTERSCHLEIFER GEX 125-1 AE Professional



Technische Daten	
Bestellnummer	0 601 387 ...
Nenneingangsleistung	250 W
Leerlaufdrehzahl	7.500 – 12.000 min <sup>-1</sup>
Schleifteller-Ø	125 mm
Schwingkreis-Ø	2,5 mm
Schwingzahl	15.000 – 24.000 min <sup>-1</sup>
Schleifmittelbefestigung	Klettverschluss
Exzentrizität	1,25 mm
Gewicht	1,3 kg
Lieferumfang	
3x Schleifblatt C470, Best for Wood+Paint, K80 x (separat erhältlich als 5er-Pack: 2 608 605 069)	x
Microfilter Box (2 609 199 176)	x
Handwerkerkoffer	x

### EXZENTERSCHLEIFER GEX 34-125 Professional



Technische Daten	
Bestellnummer	0 601 372 ...
Nenneingangsleistung	340 W
Leerlaufdrehzahl	4.500 – 12.000 min <sup>-1</sup>
Schleifteller-Ø	125 mm
Schwingkreis-Ø	5 mm
Schwingzahl	9.000 – 24.000 min <sup>-1</sup>
Schleifmittelbefestigung	Klettverschluss
Gewicht	2,0 kg
Lieferumfang	
1x Mehrlochsleifblatt C470, Best for Wood+Paint, K120 (separat erhältlich als 5er-Pack: 2 608 608 X75)	x
1x Papierstaubbeutel (separat als 3er-Pack erhältlich: 2 605 411 067)	x
Absaugadapter (2 600 306 007)	x
Multiloeh-Schleifteller, Ø 125 mm (2 608 601 332)	x
Karton	x

### EXZENTERSCHLEIFER GEX 34-150 Professional



Technische Daten	
Bestellnummer	0 601 372 ...
Nenneingangsleistung	340 W
Leerlaufdrehzahl	4.500 – 12.000 min <sup>-1</sup>
Schleifteller-Ø	150 mm
Schwingkreis-Ø	4 mm
Schwingzahl	9.000 – 24.000 min <sup>-1</sup>
Schleifmittelbefestigung	Klettverschluss
Gewicht	2,1 kg
Lieferumfang	
1x Mehrlochsleifblatt C470, Best for Wood+Paint, K120 (separat erhältlich als 5er-Pack: 2 608 608 X85)	x
1x Papierstaubbeutel (separat als 3er-Pack erhältlich: 2 605 411 067)	x
Absaugadapter (2 600 306 007)	x
Multiloeh-Schleifteller, Ø 150 mm (2 608 601 335)	x
Karton	x

### EXZENTERSCHLEIFER GEX 40-150 Professional



Technische Daten	
Bestellnummer	0 601 37B ...
Nenneingangsleistung	400 W
Leerlaufdrehzahl	5.500 – 12.000 min <sup>-1</sup>
Schleifteller-Ø	150 mm
Schwingkreis-Ø	4 mm
Schwingzahl	11.000 – 24.000 min <sup>-1</sup>
Schleifmittelbefestigung	Klettverschluss
Gewicht	2,4 kg
Lieferumfang	
1x Mehrlochsleifblatt C470, Best for Wood+Paint, K120 (separat erhältlich als 5er-Pack: 2 608 608 X85)	x
1x Schleifblatt M480, Best for Wood+Paint, K120 (separat erhältlich als 5er-Pack: 2 608 621 164)	x
Multiloeh-Schleifteller, Ø 150 mm (2 608 601 335)	x
Microfilter Box (2 605 411 233)	x
Zusatzhandgriff (2 602 026 177)	x
1/1 L-BOXX-Einlage (1 600 A00 2UR)	x
L-BOXX 136 Professional (1 600 A01 2G2)	x
Karton	x

# HOLZBEARBEITUNG

## BANDSCHLEIFER, AKKU-SCHWINGSCHLEIFER, SCHWINGSCHLEIFER

### BANDSCHLEIFER GBS 75 AE Professional



Technische Daten	
Bestellnummer	0 601 274 ...
Nenneingangsleistung	750 W
Schleiffläche, Breite	75 mm
Band, Länge	533 mm
Band, Breite	75 mm
Bandlaufgeschwindigkeit	200–330 m/min
Gewicht	3,4 kg
Lieferumfang	
Gewebeschleifband (1 609 200 555)	x
Grafitplatte (2 601 098 043)	x
Staubsaug (1 605 411 025)	x
Handwerkerkoffer	x

### SCHWINGSCHLEIFER GSS 160-1 A Multi Professional



Technische Daten	
Bestellnummer	0 601 2A2 ...
Nenneingangsleistung	180 W
Leerlaufdrehzahl	12.000 min <sup>-1</sup>
Schwingzahl im Leerlauf	24.000 min <sup>-1</sup>
Schwingkreis-Ø	1,6 mm
Befestigung der Schleifblätter	Klettverschluss-, Klemmsystem
Schleifblattabmessungen (Klettverschluss)	115 × 107 / 133 × 80 / 150 × 100 mm
Schleifblattabmessungen (Klemmsystem)	115 × 140 mm
Gewicht	1,2 kg
Lieferumfang	
1x Schleifblatt C470, Best for Wood+Paint, K120 (separat erhältlich als 10er-Pack: 2 608 607 458)	x
Grundplatte, 113 × 101 mm (2 608 601 446) mit Schleifplatte (2 608 601 443)	x
1x Schleifblatt C470, Best for Wood+Paint, K120 (separat erhältlich als 10er-Pack: 2 608 607 232)	x
Grundplatte, 130 × 80 mm (2 608 601 447) mit Schleifplatte (2 608 601 444)	x
1x Deltaschleifblatt C470, Best for Wood+Paint, K120 (separat erhältlich als 10er-Pack: 2 608 608 296)	x
Deltagrundplatte, 150 × 100 mm (2 608 601 448) mit Schleifplatte (2 608 601 445)	x
Staubbox (2 605 411 240) inkl. Microfilter (2 605 411 241)	x
Lochwerkzeug	x
Schraubendreher	x
1/1 L-BOXX-Einlage (1 600 A00 8B5)	x
L-BOXX 136 Professional (1 600 A01 2G0)	x

### AKKU-SCHWINGSCHLEIFER GSS 18V-10 Professional



Technische Daten	
Bestellnummer	0 601 9D0 ...
Akkuspannung	18 V
Schwingzahl im Leerlauf	11.000–22.000 min <sup>-1</sup>
Schwingkreis-Ø	1,6 mm
Schleifplatte, Breite	113 mm
Schleifplatte, Länge	101 mm
Gewicht exkl. Akku	1,4 kg
Lieferumfang	
1x Schleifblatt C470, Best for Wood+Paint, K120 (separat erhältlich als 10er-Pack: 2 608 607 458)	x
Grundplatte, 113 × 101 mm (2 608 601 446) mit Schleifplatte (2 608 601 443)	x
1x Schleifblatt C470, Best for Wood+Paint, K120 (separat erhältlich als 10er-Pack: 2 608 607 232)	x
Grundplatte, 80 × 130 mm (2 608 601 447) mit Schleifplatte (2 608 601 444)	x
1x Deltaschleifblatt C470, Best for Wood+Paint, K120 (separat erhältlich als 10er-Pack: 2 608 608 296)	x
Deltagrundplatte, 100 × 150 mm (2 608 601 448) mit Schleifplatte (2 608 601 445)	x
Schleifpapier K120	x
Lochwerkzeug	x
Microfilter Box	x
Schraubendreher	x
2x Akku GBA 18V 5.0Ah Professional (1 600 A00 2U5)	x
1/1 L-BOXX-Einlage (1 600 A00 8B3)	x
L-BOXX 136 Professional (1 600 A01 2G0)	x
Karton	x



# HOLZBEARBEITUNG

## SCHWINGSCHLEIFER

### SCHWINGSCHLEIFER GSS 140-1 A Professional



Technische Daten	
Bestellnummer	0 601 2A2 ...
Nenneingangsleistung	180 W
Leerlaufdrehzahl	12.000 min <sup>-1</sup>
Schwingzahl im Leerlauf	24.000 min <sup>-1</sup>
Schwingkreis-Ø	1,6 mm
Schleifplatte, Breite	113 mm
Schleifplatte, Länge	101 mm
Gewicht	1,2 kg
Lieferumfang	
1x Schleifblatt C470, Best for Wood+Paint, K120 (separat erhältlich als 10er-Pack: 2 608 607 458)	x
Grundplatte, 113 × 101 mm (2 608 601 446), mit Schleifplatte (2 608 601 443)	x
Lochwerkzeug (2 608 190 059)	x
Schleifpapier zum Klemmen, K120, 115 × 140 mm	x
Staubbox (2 605 411 240) inkl. Microfilter (2 605 411 241)	x
Karton	x

### SCHWINGSCHLEIFER GSS 23 AE Professional



Technische Daten	
Bestellnummer	0 601 070 ...
Nenneingangsleistung	190 W
Leerlaufdrehzahl	7.000–12.000 min <sup>-1</sup>
Schwingzahl im Leerlauf	14.000–24.000 min <sup>-1</sup>
Schwingkreis-Ø	2,0 mm
Schleifplatte, Breite	92 mm
Schleifplatte, Länge	182 mm
Gewicht	1,7 kg
Lieferumfang	
1x Schleifblatt C430, Best for Wood+Paint, K120 (separat erhältlich als 10er-Pack: 2 608 605 306)	x
1x Schleifblatt C430, Best for Wood+Paint, K120 (separat erhältlich als 10er-Pack: 2 608 605 313)	x
Lochwerkzeug (2 608 190 016)	x
Microfilter Box (2 609 199 059)	x
Handwerkerkoffer	x

### SCHWINGSCHLEIFER GSS 230 AVE Professional



Technische Daten	
Bestellnummer	0 601 292 ...
Nenneingangsleistung	300 W
Leerlaufdrehzahl	8.000–11.000 min <sup>-1</sup>
Schwingzahl im Leerlauf	16.000–22.000 min <sup>-1</sup>
Schwingkreis-Ø	2,4 mm
Schleifplatte, Breite	92 mm
Schleifplatte, Länge	182 mm
Gewicht	2,4 kg
Lieferumfang	
1x Schleifblatt C470, Best for Wood+Paint, K120 (separat erhältlich als 10er-Pack: 2 608 605 256)	x
1x Schleifblatt C470, Best for Wood+Paint, K180 (separat erhältlich als 10er-Pack: 2 608 605 257)	x
1x Schleifblatt C470, Best for Wood+Paint, K80 (separat erhältlich als 10er-Pack: 2 608 605 255)	x
Zusatzhandgriff (2 602 026 175)	x
1/1 L-BOXX-Einlage (1 600 A00 2UM)	x
L-BOXX 238 Professional (1 600 A01 2G2)	x
Karton	x

### SCHWINGSCHLEIFER GSS 280 AVE Professional



Technische Daten	
Bestellnummer	0 601 292 ...
Nenneingangsleistung	350 W
Leerlaufdrehzahl	8.000–11.000 min <sup>-1</sup>
Schwingzahl im Leerlauf	16.000–22.000 min <sup>-1</sup>
Schwingkreis-Ø	2,4 mm
Schleifplatte, Breite	114 mm
Schleifplatte, Länge	226 mm
Gewicht	2,7 kg
Lieferumfang	
1x Schleifblatt C470, Best for Wood+Paint, K120 (separat erhältlich als 10er-Pack: 2 608 605 268)	x
1x Schleifblatt C470, Best for Wood+Paint, K180 (separat erhältlich als 10er-Pack: 2 608 605 269)	x
1x Schleifblatt C470, Best for Wood+Paint, K80 (separat erhältlich als 10er-Pack: 2 608 605 267)	x
Zusatzhandgriff (2 602 026 175)	x
1/1 L-BOXX-Einlage (1 600 A00 2UM)	x
L-BOXX 238 Professional (1 600 A01 2G2)	x
Karton	x

# HOLZBEARBEITUNG

## OBERFRÄSEN, MULTIFUNKTIONSFRÄSE, SYSTEMZUBEHÖR

### OBERFRÄSE GOF 1250 CE Professional



Technische Daten		
Bestellnummer	0 601 626 ...	
Nenneingangsleistung	1.250 W	
Leerlaufdrehzahl	10.000 – 24.000 min <sup>-1</sup>	
Werkzeugaufnahme	6 – 8,0 mm	
Max. Fräskorbhub	60 mm	
Kopierhülse, Ø	17,0 mm	
Spannzangen-Ø	8,0 mm	
Gewicht	3,6 kg	
Lieferumfang	... 000	... 001
Kopierhülseadapter (2 610 991 370)	x	x
Maulschlüssel 19 mm	x	x
Parallelanschlag mit Feineinstellung (2 607 001 387)	x	x
Spannzange mit Überwurfmutter 8 mm (2 608 570 102)	x	x
1/1 L-BOXX-Einlage (1 600 A00 89T)	-	x
L-BOXX 238 Professional (1 600 A01 2G2)	-	x

### OBERFRÄSE GOF 1600 CE Professional



Technische Daten		
Bestellnummer	0 601 624 ...	
Nenneingangsleistung	1.600 W	
Leerlaufdrehzahl	10.000 – 25.000 min <sup>-1</sup>	
Werkzeugaufnahme	8 – 12,7 mm	
Max. Fräskorbhub	76 mm	
Gewicht	5,8 kg	
Lieferumfang	... 000	
Kopierhülse 17 mm (2 609 200 139)	x	
Kopierhülse 30 mm (2 609 200 142)	x	
Maulschlüssel 24 mm (2 610 992 417)	x	
Parallelanschlag mit Feineinstellung (2 607 001 387)	x	
Spannzange mit Überwurfmutter 12 mm (2 608 570 107)	x	
Spannzange mit Überwurfmutter 8 mm (2 608 570 105)	x	
Absaugadapter Tauchfräse	x	
Spanschutz Tauchfräse	x	
Zentrierstift 8 mm / 12 mm	x	
1/1 L-BOXX-Einlage (1 600 A00 89U)	x	
L-BOXX 374 Professional (1 600 A01 2G3)	x	

### SYSTEMZUBEHÖR GKF 1600 Professional



Technische Daten	
Bestellnummer	1 600 A00 ...
Werkzeugabmessungen (Breite × Höhe)	255 × 180 mm
Gewicht	1,6 kg
Lieferumfang	... 1GJ
Karton	x

### MULTIFUNKTIONSFRÄSE GMF 1600 CE Professional



Technische Daten		
Bestellnummer	0 601 624 ...	
Nenneingangsleistung	1.600 W	
Leerlaufdrehzahl	10.000 – 25.000 min <sup>-1</sup>	
Werkzeugaufnahme	8 – 12,0 mm	
Max. Fräskorbhub	76 mm	
Gewicht Taucheinheit inkl. Motor	5,8 kg	
Gewicht Kopiereinheit inkl. Motor	4,3 kg	
Lieferumfang	... 002	
2x Kopierhülse 17 mm (2 609 200 139) + 30 mm (2 609 200 142)	x	
2x Spannzange mit Überwurfmutter 8 mm (2 608 570 105) + 12 mm (2 608 570 107)	x	
Parallelanschlag mit Feineinstellung (2 607 001 387)	x	
Absaugadapter Kopierfräse	x	
Kopiereinheit	x	
Maulschlüssel 24 mm (2 610 992 417)	x	
Spanschutz Kopierfräse	x	
Spanschutz Tauchfräse	x	
Zentrierstift 8 mm / 12 mm	x	
1/1 L-BOXX-Einlage (1 600 A00 89U)	x	
L-BOXX 374 Professional (1 600 A01 2G3)	x	

# HOLZBEARBEITUNG

## AKKU-KANTENFRÄSE, KANTENFRÄSEN, TAUCHEINHEIT

### FÜHRUNG BEI KREISFRÄSUNGEN OFZ Professional



Technische Daten	
Bestellnummer	1 600 A00 ...
Werkzeugabmessungen (Länge × Breite × Höhe)	155 × 50 × 50 mm
Gewicht	0,1 kg
Lieferumfang	... 11C
Karton	x

### AKKU-KANTENFRÄSE GKF 12V-8 Professional



Technische Daten			
Bestellnummer	0 601 6B0 ...		
Akkuspannung	12 V		
Leerlaufdrehzahl	13.000 min <sup>-1</sup>		
Kompatible Spannzangen-Ø	6 mm / 8 mm / 1/4"		
Gewicht exkl. Akku	1,1 kg		
Lieferumfang	... 002	... 001	... 000
2x Akku GBA 12V 3.0Ah Professional (1 600 A00 X79)	-	-	x
Maulschlüssel 17 mm (2 609 110 438)	x	x	x
Schnellladegerät GAL 12V-40 (1 600 A01 2G0)	-	-	x
Spannzange mit Mutter 8 mm (2 608 570 134)	x	x	x
Abundfräser 3 mm (2 608 628 344)	-	x	-
Bündigfräser 9,5 × 25,4 mm (2 608 628 346)	-	x	-
1/1 L-BOXX-Einlage (1 600 A01 9SX)	-	x	x
L-BOXX 136 Professional (1 600 A01 2G0)	-	x	x
Karton	x	-	-

### KANTENFRÄSE GKF 600 Professional



Technische Daten	
Bestellnummer	0 601 60A ...
Nenneingangsleistung	600 W
Leerlaufdrehzahl	33.000 min <sup>-1</sup>
Kompatibler Spannzangen-Ø	6 / 8 mm
Gewicht	1,5 kg
Lieferumfang	... 100
Führungshilfe (2 608 000 332)	x
Maulschlüssel 17 mm (2 609 110 438)	x
Parallelanschlag (2 608 000 331)	x
Spannzange mit Überwurfmutter 6 mm (2 608 570 133)	x
Spannzange mit Überwurfmutter 8 mm (2 608 570 134)	x
Handwerkerkoffer	x

### TAUCHEINHEIT TE 600 Professional



Technische Daten	
Bestellnummer	0 601 60A ...
Geeignet für	GKF 600 Professional
Anwendungszweck	Mit der TE 600 wird aus der GKF 600 eine kleine und kompakte Tauchfräse
Werkzeugabmessungen (Breite × Höhe)	270 × 210 mm
Gewicht	1,5 kg
Lieferumfang	... 800
Karton	x

# HOLZBEARBEITUNG

## FLACHDÜBELFRÄSE, AKKU-HOBEL, HOBEL

### FLACHDÜBELFRÄSE GFF 22 A Professional



Technische Daten	
Bestellnummer	0 601 620 ...
Nenneingangsleistung	670 W
Leerlaufdrehzahl	9.000 min <sup>-1</sup>
Schnitttiefe, max.	22 mm
Fräser-Ø	105 mm
Fräser-Ø, Bohrung	22,0 mm
<b>Lieferumfang</b>	<b>... 070</b>
1× Scheibenfräse, 105 × 4 mm, Bohrung 22 mm, 8 Zähne (3 608 641 013)	x
Staubbeutel (3 605 411 003)	x
Zweilochschlüssel (1 607 950 043)	x
1/1 L-BOXX-Einlage (1 600 620 070)	x
L-BOXX 238 Professional (1 600 A01 2G2)	x
Handwerkerkoffer	-

### AKKU-HOBEL GHO 12V-20 Professional



Technische Daten	
Bestellnummer	0 601 5A7 ...
Leerlaufdrehzahl	14.500 min <sup>-1</sup>
Hobelbreite, max.	56 mm
Falztiefe	0 – 17 mm
Hobeltiefe	0 – 2 mm
Gewicht exkl. Akku	1,5 kg
<b>Lieferumfang</b>	<b>... 000 ... 002 ... 001</b>
2× Hobelmesser, 56 × 5,5 × 1,1 mm (2 608 000 672)	x x x
2× Akku GBA 12V 3.0Ah Professional (1 600 A00 X79)	- - x
Schnellladegerät GAL 12V-40 (1 600 A01 9R3)	- - x
1/1 L-BOXX-Einlage (1 600 A01 9SX)	- x x
L-BOXX 136 Professional (1 600 A01 2G0)	- x x
Karton	x - -

# HOLZBEARBEITUNG

## HOBEL, AKKU-NAGLER

### HOBEL GHO 26-82 D Professional



Technische Daten	
Bestellnummer	0 601 5A4 ...
Nenneingangsleistung	710 W
Leerlaufdrehzahl	18.000 min <sup>-1</sup>
Hobelbreite	82 mm
Hobeltiefe	2,6 mm
Falztiefe einstellbar	0 – 9 mm
Gewicht	2,8 kg
<b>Lieferumfang</b>	<b>... 300</b>
1× Hobelmesser, 82 × 5,5 × 1,1 mm (2 608 635 376)	x
Parallelanschlag	x
Sechskantstiftschlüssel SW 2,5 (1 907 950 003)	x
Stoffstaubbeutel	x
Handwerkerkoffer	x

### HOBEL GHO 40-82 C Professional



Technische Daten	
Bestellnummer	0 601 59A ...
Nenneingangsleistung	850 W
Leerlaufdrehzahl	14.000 min <sup>-1</sup>
Hobelbreite	82 mm
Hobeltiefe	0 – 4 mm
Falztiefe einstellbar	0 – 24 mm
Gewicht	3,2 kg
<b>Lieferumfang</b>	<b>... 76A ... 760</b>
1× Hobelmesser, 82 × 5,5 × 1,1 mm (2 608 635 376)	x x
Falztiefenanschlag (1 608 132 006)	x x
Parallelanschlag (2 607 000 102)	x x
Staubbeutel (2 605 411 035)	x x
1/1 L-BOXX-Einlage (1 600 A00 2UU)	x -
L-BOXX 238 Professional (1 600 A01 2G2)	x -
Handwerkerkoffer (2 605 438 567)	- x

### AKKU-HOBEL GHO 18V-LI Professional



Technische Daten	
Bestellnummer	0 601 5A0 ...
Leerlaufdrehzahl	14.000 min <sup>-1</sup>
Hobelbreite, max.	82 mm
Falztiefe	0 – 8 mm
Hobeltiefe	0 – 1,6 mm
Gewicht exkl. Akku	2,2 kg
<b>Lieferumfang</b>	<b>... 307 ... 300</b>
1/1 L-BOXX-Einlage für Gerät und Ladegerät (1 600 A00 M7N)	- x
L-BOXX 238 Professional (1 600 A01 2G2)	- x
Karton	x -

### HOBEL GHO 16-82 Professional



Technische Daten	
Bestellnummer	0 601 5A4 ...
Nenneingangsleistung	630 W
Leerlaufdrehzahl	18.000 min <sup>-1</sup>
Hobelbreite	82 mm
Hobeltiefe	1,6 mm
Falztiefe einstellbar	9 mm
Gewicht	2,8 kg
<b>Lieferumfang</b>	<b>... 000</b>
Parallelanschlag	x
Sechskantstiftschlüssel SW 2,5 (1 907 950 003)	x
Stoffstaubbeutel	x

### AKKU-NAGLER GNH 18V-64 Professional



Technische Daten	
Bestellnummer	0 601 481 ...
Nagelgröße	1,6 mm
Nagellängen	32 – 64 mm
Gewicht exkl. Akku	2,9 kg
Produkteigenschaften	Einzelchussauslösung, Trockenschussperre, Präzisionstiefeneinstellung, werkzeuglose Blockadebeseitigung
<b>Lieferumfang</b>	<b>... 100 ... 101 ... 102</b>
2× Akku ProCORE18V 4.0Ah Professional (1 600 A01 6GB)	- - x
Schnellladegerät GAL 18V-40 Professional (1 600 A01 9RJ)	- - x
L-BOXX-Einlage	- x x
L-BOXX	- x x
Karton	x - -

### AKKU-NAGLER GNH 18V-64 M Professional



Technische Daten	
Bestellnummer	0 601 481 ...
Nagelgröße	1,6 mm
Nagellängen	32 – 64 mm
Gewicht exkl. Akku	2,9 kg
Produkteigenschaften	Einzel- und Kontaktschussauslösung, Trockenschussperre, Präzisionstiefeneinstellung, werkzeuglose Blockadebeseitigung
<b>Lieferumfang</b>	<b>... 000 ... 001 ... 003</b>
2× Akku ProCORE18V 4.0Ah Professional (1 600 A01 6GB)	- - x
Schnellladegerät GAL 18V-40 Professional (1 600 A01 9RJ)	- - x
L-BOXX-Einlage	- x x
L-BOXX	- x x
Karton	x - -

# HOLZBEARBEITUNG

## AKKU-MULTI-ROTATIONSWERKZEUG, AKKU-MULTI-CUTTER

### AKKU-MULTI-ROTATIONSWERKZEUG GRO 12V-35 Professional



Technische Daten			
Bestellnummer	0 601 9C5 ...		
Akkuspannung	12 V		
Leerlaufdrehzahl	5.000 – 35.000 min <sup>-1</sup>		
Lieferumfang	... 000	... 002	... 001
2x Akku GBA 12V 2.0Ah Professional (1 600 Z00 02X)	-	-	x
Schnellladegerät GAL 12V-40 (1 600 A01 9R3)	-	-	x
Aufspanndorn	x	x	x
Gehäuseaufsatz (1 619 P11 344)	x	x	x
Schlüssel (2 610 930 692)	x	x	x
Spannzange	x	x	x
5x Trennscheibe, Ø 32 mm (2 615 110 426)	x	x	x
Zubehörbox	x	x	x
1/2 L-BOXX-Einlage für Akku und Ladegerät Professional (1 600 A00 2WV)	-	x	x
1/2 L-BOXX-Einlage für Gerät (1 600 A00 2WY)	x	x	x
L-BOXX 102 Professional (1 600 A01 2FZ)	-	x	x
Karton	x	-	-

### AKKU-MULTI-CUTTER GOP 12V-28 Professional



Technische Daten			
Bestellnummer	0 601 8B5 ...		
Akkuspannung	12 V		
Leerlaufschwingzahl	5.000 – 20.000 min <sup>-1</sup>		
Oszillationswinkel, links / rechts	1,4°		
Gewicht exkl. Akku	0,81 kg		
Lieferumfang	... 001	... 002	... 006
1x Starlock BIM Tauchsägeblatt All 65 APB, Curved-Tec, Wood+Metal (2 608 661 781)	-	-	x
1x Starlock BIM Tauchsägeblatt All 65 BSPB, Curved-Tec, Hard Wood (2 608 662 017)	-	-	x
1x Starlock BIM Tauchsägeblatt AIZ 20 AB, Wood+Metal (2 608 661 640)	-	-	x
1x Starlock BIM Tauchsägeblatt AIZ 32 APB, Wood+Metal, Curved-Tec (2 608 661 644)	x	x	x
1x Starlock BIM Segementsägeblatt ACZ 85 EB, Wood+Metal (2 608 661 636)	-	-	x
1x Starlock HCS Tauchsägeblatt AIZ 32 EPC, Curved-Tec, Wood (2 608 661 637)	-	-	x
1x Starlock Deltaschleifplatte AVZ 93 G (2 608 000 493)	-	-	x
5x Schleifblätter: 2x K80, 2x K120, 1x K240 (2 608 621 104)	-	-	x
2x Akku GBA 12V 3.0Ah Professional (1 600 A00 X79)	-	-	x
Schnellladegerät GAL 1230 CV	-	-	x
L-BOXX 136 Professional (1 600 A01 2G0)	-	-	x
L-BOXX 136 Professional (1 600 A01 2FZ)	-	x	-
Karton	x	-	-

# HOLZBEARBEITUNG

## AKKU-MULTI-CUTTER, MULTI-CUTTER

### AKKU-MULTI-CUTTER GOP 18V-28 Professional



Technische Daten			
Bestellnummer	0 601 8B6 ...		
Akkuspannung	18 V		
Leerlaufschwingzahl	8.000 – 20.000 min <sup>-1</sup>		
Oszillationswinkel, links / rechts	1,4°		
Lieferumfang	... 002	... 001	... 003
1x Starlock BIM Segementsägeblatt ACZ 85 EB, Wood+Metal (2 608 661 636)	-	-	x
1x Starlock BIM Tauchsägeblatt All 65 APB, Curved-Tec, Wood+Metal (2 608 661 781)	-	-	x
1x Starlock BIM Tauchsägeblatt All 65 BSPB, Curved-Tec, Hard Wood (2 608 662 017)	-	-	x
1x Starlock BIM Tauchsägeblatt AIZ 20 AB, Wood+Metal (2 608 661 640)	-	-	x
1x Starlock BIM Tauchsägeblatt AIZ 32 APB, Wood+Metal, Curved-Tec (2 608 661 644)	-	-	x
1x Starlock Carbide-RIFF Schleifplatte AVZ 78 RT2, Grout+Abrasive (2 608 661 648)	-	-	x
1x Starlock Carbide-RIFF Segementsägeblatt ACZ 85 RT3, Grout+Abrasive (2 608 661 642)	-	-	x
1x Starlock Deltaschleifplatte AVZ 93 G (2 608 000 493)	-	-	x
1x StarlockPlus BIM Tauchsägeblatt PAII 65 APB, Curved-Tec, Wood+Metal (2 608 662 564)	-	-	x
1x StarlockPlus BIM Tauchsägeblatt PAIZ 32 APB, Curved-Tec, Wood+Metal (2 608 662 558)	x	x	x
1x StarlockPlus Carbide Tauchsägeblatt PAIZ 32 AT, Metal (2 608 662 555)	-	-	x
2x Akku GBA 18V 5.0Ah Professional (1 600 A00 2U5)	-	-	x
5x Schleifblätter: 2x K80, 2x K120, 1x K240 (2 608 621 104)	-	-	x
L-BOXX 136 Professional (1 600 A01 2G0)	-	x	x
Schnellladegerät AL 1860 CV (2 607 225 322)	-	-	x
Karton	x	-	-

### MULTI-CUTTER GOP 30-28 Professional



Technische Daten		
Bestellnummer	0 601 237 ...	
Nenneingangsleistung	300 W	
Leerlaufschwingzahl	8.000 – 20.000 min <sup>-1</sup>	
Oszillationswinkel, links / rechts	1,4°	
Gewicht	1,5 kg	
Lieferumfang	... 001	... 000
1x Starlock BIM Segementsägeblatt ACZ 85 EB, Wood+Metal (2 608 661 636)	-	x
1x Starlock BIM Tauchsägeblatt All 65 APB, Curved-Tec, Wood+Metal (2 608 661 781)	-	x
1x Starlock BIM Tauchsägeblatt All 65 BSPB, Curved-Tec, Hard Wood (2 608 662 017)	-	x
1x Starlock BIM Tauchsägeblatt AIZ 20 AB, Wood+Metal (2 608 661 640)	-	x
1x Starlock BIM Tauchsägeblatt AIZ 32 APB, Wood+Metal, Curved-Tec (2 608 661 644)	-	x
1x Starlock Carbide-RIFF Schleifplatte AVZ 78 RT2, Grout+Abrasive (2 608 661 648)	-	x
1x Starlock Carbide-RIFF Segementsägeblatt ACZ 85 RT3, Grout+Abrasive (2 608 661 642)	-	x
1x Starlock Deltaschleifplatte AVZ 93 G (2 608 000 493)	-	x
1x StarlockPlus BIM Tauchsägeblatt PAII 65 APB, Curved-Tec, Wood+Metal (2 608 662 564)	-	x
1x StarlockPlus BIM Tauchsägeblatt PAIZ 32 APB, Curved-Tec, Wood+Metal (2 608 662 558)	x	x
1x StarlockPlus Carbide Tauchsägeblatt PAIZ 32 AT, Metal (2 608 662 555)	-	x
5x Schleifblätter: 2x K80, 2x K120, 1x K240 (2 608 621 104)	-	x
L-BOXX 136 Professional (1 600 A00 1RR)	-	x
Karton	x	-

7

7



# HOLZBEARBEITUNG

## MULTI-CUTTER

### MULTI-CUTTER GOP 40-30 Professional



Technische Daten		
Bestellnummer	0 601 231 ...	
Nenneingangsleistung	400 W	
Leerlaufschwingzahl	8.000 – 20.000 min <sup>-1</sup>	
Oszillationswinkel, links / rechts	1,5°	
Gewicht	1,5 kg	
Lieferumfang	... 000	... 001
1x Starlock BIM Segementsägeblatt ACZ 100 BB, Wood+Metal (2 608 661 633)	-	x
1x Starlock BIM Tauchsägeblatt AII 65 APB, Curved-Tec, Wood+Metal (2 608 661 781)	-	x
1x Starlock BIM Tauchsägeblatt AII 65 BSPB, Curved-Tec, Hard Wood (2 608 662 017)	-	x
1x Starlock BIM Tauchsägeblatt AIZ 20 AB, Wood+Metal (2 608 661 640)	-	x
1x Starlock BIM Tauchsägeblatt AIZ 32 APB, Wood+Metal, Curved-Tec (2 608 661 644)	-	x
1x Starlock Carbide-RIFF Schleifplatte AVZ 78 RT2, Grout+Abrasive (2 608 661 648)	-	x
1x Starlock Carbide-RIFF Segementsägeblatt ACZ 85 RT3, Grout+Abrasive (2 608 661 642)	-	x
1x Starlock Deltaschleifplatte AVZ 93 G (2 608 000 493)	-	x
1x StarlockPlus BIM Tauchsägeblatt PAII 65 APB, Curved-Tec, Wood+Metal (2 608 662 564)	-	x
1x StarlockPlus BIM Tauchsägeblatt PAIZ 32 APB, Curved-Tec, Wood+Metal (2 608 662 558)	x	x
1x StarlockPlus Carbide Tauchsägeblatt PAIZ 32 AT, Metal (2 608 662 555)	-	x
5x Schleifblätter: 2x K80, 2x K120, 1x K240 (2 608 621 104)	-	x
Karton	x	-
L-BOXX 136 Professional (1 600 A00 1RR)	-	x

### MULTI-CUTTER GOP 55-36 Professional



Technische Daten		
Bestellnummer	0 601 231 ...	
Nenneingangsleistung	550 W	
Leerlaufschwingzahl	8.000 – 20.000 min <sup>-1</sup>	
Oszillationswinkel, links / rechts	1,8°	
Gewicht	1,6 kg	
Lieferumfang	... 100	... 101
1x Starlock BIM Segementsägeblatt ACZ 100 BB, Wood+Metal (2 608 661 633)	-	x
1x Starlock Carbide-RIFF Schleifplatte AVZ 78 RT2, Grout+Abrasive (2 608 661 648)	-	x
1x Starlock Carbide-RIFF Segementsägeblatt ACZ 85 RT3, Grout+Abrasive (2 608 661 642)	-	x
1x Starlock Deltaschleifplatte AVZ 93 G (2 608 000 493)	-	x
1x StarlockMax BIM Tauchsägeblatt MAII 52 APB, Curved-Tec, Wood+Metal (2 608 662 574)	-	x
1x StarlockMax BIM Tauchsägeblatt MAIZ 32 APB, Curved-Tec, Wood+Metal (2 608 662 571)	x	x
1x StarlockMax Carbide Tauchsägeblatt MAIZ 32 AT, Metal (2 608 662 567)	-	x
1x StarlockMax Carbide-RIFF Tauchsägeblatt MATI 68 RT3, Grout+Abrasive (2 608 662 577)	-	x
1x StarlockMax HCS Tauchsägeblatt MAII 32 SC, Multi Material (2 608 662 583)	-	x
1x StarlockMax HCS Tauchsägeblatt MAIZ 32 EPC, Curved-Tec, Wood (2 608 662 568)	-	x
25x Schleifblatt: 10x K80, 10x K120, 5x K240 (2 608 621 105)	-	x
Karton	x	-
L-BOXX 136 Professional (1 600 A00 1RR)	-	x
Starlock Vakuumadapter mit Spannhals (2 608 000 636)	-	x



7



# SÄGEN

Die Sägen von Bosch Professional bieten dir die nötige Leistung und Kontrolle, um jederzeit präzise zu sägen – und die perfekte Handhabung und Ergonomie, um in jeder Position zu arbeiten.

## Inhaltsverzeichnis

112	Akku-Stichsägen
113	Stichsägen
115	Akku-Säbelsägen
115	Säbelsägen
116	Akku-Bandsäge
116	Schaumstoffsäge
116	Elektrofuchsschwanz
117	Akku-Handkreissägen
118	Handkreissägen
120	Akku-Tauchsäge
120	Tauchsäge
121	Parallelanschlag
121	Führungsschienen
122	Zubehör und Adapter für Führungsschienen



# SÄGEN

## AKKU-STICHSÄGEN



### AKKU-STICHSÄGE GST 12V-70 Professional



Technische Daten			
Bestellnummer	0 601 5A1 ...		
Akkuspannung	12 V		
Hubzahl bei Leerlauf	1.500 – 2.800 min <sup>-1</sup>		
Schnitttiefe in Holz	70 mm		
Schrägschnitte	0 – 45°		
Lieferumfang			
	... 001	... 002	... 005
1× Stichsägeblatt T 144 D, Speed for Wood (separat erhältlich als 3er-Pack: 2 608 630 560)	x	x	x
1× Stichsägeblatt T 308 B, Extractclean for Hard Wood (separat erhältlich als 3er-Pack: 2 608 663 750)	x	x	x
2× Akku GBA 12V 3.0Ah Professional (1 600 A00 X79)	–	–	x
Absaug-Set	x	x	x
Gleitschuh	x	x	x
Schnellladegerät GAL 12V-40 (1 600 A01 9R3)	–	–	x
Spannrißschutz	x	x	x
L-BOXX 102 Professional (1 600 A01 2FZ)	–	x	x
L-BOXX-Einlage	x	x	x
Karton	x	–	–

# SÄGEN

## STICHSÄGEN

### STICHSÄGE GST 90 E Professional



Technische Daten			
Bestellnummer	0 601 58G ...		
Nenneingangsleistung	650 W		
Schnitttiefe in Holz	90 mm		
Schnitttiefe in Aluminium	20 mm		
Schnitttiefe in unlegiertem Stahl	10 mm		
Lieferumfang			
	... 003	... 000	
1× Stichsägeblatt T 144 D, Speed for Wood (separat erhältlich als 3er-Pack: 2 608 630 560)	x	x	
Absaug-Set (1 619 P07 167)	x	x	
Sechskantstiftschlüssel SW 5 (1 907 950 006)	x	x	
Spannrißschutz (2 601 016 065)	x	x	
Handwerkerkoffer	–	x	
Karton	x	–	

### STICHSÄGE GST 90 BE Professional



Technische Daten			
Bestellnummer	0 601 58F ...		
Nenneingangsleistung	650 W		
Schnitttiefe in Holz	90 mm		
Schnitttiefe in Aluminium	20 mm		
Trenntiefe in unlegiertem Stahl	10 mm		
Lieferumfang			
	... 000		
1× Stichsägeblatt T 144 D, Speed for Wood (separat erhältlich als 3er-Pack: 2 608 630 560)	x		
Absaug-Set (1 619 P07 167)	x		
Sechskantstiftschlüssel SW 5 (1 907 950 006)	x		
Spannrißschutz (2 601 016 065)	x		
Handwerkerkoffer	x		

8

8

### AKKU-STICHSÄGE GST 18 V-LI S Professional



Technische Daten			
Bestellnummer	0 601 5A5 ...		
Akkuspannung	18 V		
Hubzahl bei Leerlauf	550 – 2.700 min <sup>-1</sup>		
Schnitttiefe in Holz	120 mm		
Schrägschnitte	0 – 45°		
Lieferumfang			
	... 100	... 101	... 107
1× Stichsägeblatt T 144 DP, Precision for Wood (separat erhältlich als 3er-Pack: 2 608 633 A31)	x	x	x
1× Stichsägeblatt T 244 D, Speed for Wood (separat erhältlich als 3er-Pack: 2 608 630 879)	x	x	x
1× Stichsägeblatt T 308 B, Extra-Clean for Wood (separat erhältlich als 3er-Pack: 2 608 663 750)	x	x	x
1/1 L-BOXX-Einlage für Gerät und Ladegerät (1 600 A00 3NH)	–	x	x
2× Akku GBA 18V 4.0Ah Professional (1 600 Z00 038)	–	–	x
Spannrißschutz (2 601 016 096)	x	x	x
L-BOXX 136 Professional (1 600 A01 2G0)	–	x	x
Schnellladegerät GAL 18V-40 Professional (1 600 A01 9RJ)	–	–	x
Karton	x	–	–

### AKKU-STICHSÄGE GST 18 V-LI B Professional



Technische Daten			
Bestellnummer	0 601 5A6 ...		
Akkuspannung	18 V		
Hubzahl bei Leerlauf	0 – 2.700 min <sup>-1</sup>		
Schnitttiefe in Holz	120 mm		
Schrägschnitte	0 – 45°		
Lieferumfang			
	... 100	... 101	... 106
1× Stichsägeblatt T 144 DP, Precision for Wood (separat erhältlich als 3er-Pack: 2 608 633 A31)	x	x	x
1× Stichsägeblatt T 244 D, Speed for Wood (separat erhältlich als 3er-Pack: 2 608 630 879)	x	x	x
1× Stichsägeblatt T 308 B, Extra-Clean for Wood (separat erhältlich als 3er-Pack: 2 608 663 750)	x	x	x
1/1 L-BOXX-Einlage für Gerät und Ladegerät (1 600 A00 3NH)	–	x	x
2× Akku GBA 18V 4.0Ah Professional (1 600 Z00 038)	–	–	x
Spannrißschutz (2 601 016 096)	x	x	x
L-BOXX 136 Professional (1 600 A01 2G0)	–	x	x
Schnellladegerät GAL 18V-40 Professional (1 600 A01 9RJ)	–	–	x
Karton	x	–	–

### STICHSÄGE GST 150 CE Professional



Technische Daten			
Bestellnummer	0 601 512 ...		
Nenneingangsleistung	780 W		
Schnitttiefe in Holz	150 mm		
Schnitttiefe in Aluminium	20 mm		
Trenntiefe in unlegiertem Stahl	10 mm		
Lieferumfang			
	... 003	... 000	
1× Stichsägeblatt T 144 D, Speed for Wood (separat erhältlich als 3er-Pack: 2 608 630 560)	x	–	
1× Stichsägeblatt T 144 D, Speed for Wood (separat erhältlich als 3er-Pack: 2 608 630 560)	–	–	
1× Stichsägeblatt T 144 DP, Precision for Wood (separat erhältlich als 3er-Pack: 2 608 633 A31)	–	x	
Gleitschuh (2 601 099 183)	x	x	
Absaugadapter (2 605 730 055)	x	x	
Abdeckhaube (2 605 510 293)	x	x	
Spannrißschutz (2 601 016 093)	x	x	
1/1 L-BOXX-Einlage für Gerät (1 600 A00 2UP)	x	–	
L-BOXX 136 Professional (1 600 A01 2G0)	x	–	
Handwerkerkoffer (2 605 438 686)	–	x	

### STICHSÄGE GST 150 BCE Professional



Technische Daten			
Bestellnummer	0 601 513 ...		
Nenneingangsleistung	780 W		
Schnitttiefe in Holz	150 mm		
Schnitttiefe in Aluminium	20 mm		
Trenntiefe in unlegiertem Stahl	10 mm		
Lieferumfang			
	... 000	... 003	
1× Stichsägeblatt T 144 D, Speed for Wood (separat erhältlich als 3er-Pack: 2 608 630 560)	x	x	
1/1 L-BOXX-Einlage für Gerät (1 600 A00 2UP)	–	x	
Spannrißschutz (2 601 016 093)	x	x	
Abdeckhaube (2 605 510 293)	x	x	
Gleitschuh (2 601 099 183)	x	x	
Handwerkerkoffer (2 605 438 686)	x	–	
L-BOXX 136 Professional (1 600 A01 2G0)	–	x	
Absaugadapter (2 605 730 055)	x	x	

# SÄGEN

## STICHSÄGEN, AKKU-SÄBELSÄGEN

### STICHSÄGE GST 160 CE Professional



Technische Daten	
Bestellnummer	0 601 517 ...
Nenneingangsleistung	800 W
Schnitttiefe in Holz	160 mm
Schnitttiefe in Aluminium	20 mm
Trenntiefe in unlegiertem Stahl	10 mm
Lieferumfang ... 000	
1x Stichsägeblatt T 144 DP, Precision for Wood (separat erhältlich als 3er-Pack: 2 608 633 A31)	x
1x Stichsägeblatt T 244 D, Speed for Wood (separat erhältlich als 3er-Pack: 2 608 630 879)	x
1x Stichsägeblatt T 308 BP, Precision for Wood (separat erhältlich als 3er-Pack: 2 608 667 399)	x
Spannrißschutz (2 601 016 093)	x
Absaugadapter (2 605 730 055)	x
1/1 L-BOXX-Einlage für Gerät (1 600 A00 2UN)	x
L-BOXX 136 Professional (1 600 A01 2G0)	x

### STICHSÄGE GST 160 BCE Professional



Technische Daten	
Bestellnummer	0 601 518 ...
Nenneingangsleistung	800 W
Schnitttiefe in Holz	160 mm
Schnitttiefe in Aluminium	20 mm
Trenntiefe in unlegiertem Stahl	10 mm
Lieferumfang ... 000	
1x Stichsägeblatt T 144 DP, Precision for Wood (separat erhältlich als 3er-Pack: 2 608 633 A31)	x
1x Stichsägeblatt T 244 D, Speed for Wood (separat erhältlich als 3er-Pack: 2 608 630 879)	x
1x Stichsägeblatt T 308 BP, Precision for Wood (separat erhältlich als 3er-Pack: 2 608 667 399)	x
1/1 L-BOXX-Einlage für Gerät (1 600 A00 2UN)	x
Spannrißschutz (2 601 016 093)	x
Absaugadapter (2 605 730 055)	x
L-BOXX 136 Professional (1 600 A01 2G0)	x

# SÄGEN

## AKKU-SÄBELSÄGEN, SÄBELSÄGEN

### AKKU-SÄBELSÄGE GSA 18 V-LI Professional



Technische Daten	
Bestellnummer	0 601 64J ...
Akkuspannung	18 V
Hublänge	28 mm
Hubzahl (1. Gang / 2. Gang)	2.400 – 2.700 min <sup>-1</sup>
Gewicht exkl. Akku	2,9 kg
Lieferumfang ... 000 ... 007 ... 00B	
1x Säbelsägeblatt S 123 XF, Progressor for Metal (separat erhältlich als 2er-Pack: 2 608 654 416)	x x x
1x Säbelsägeblatt S 2345 X, Progressor for Wood (separat erhältlich als 2er-Pack: 2 608 654 403)	x x x
2x Akku GBA 18V 5.0Ah Professional (1 600 A00 2U5)	- - x
Schnellladegerät GAL 1880 CV (1 600 A00 B8G)	- - x
1/1 L-BOXX-Einlage für Gerät und Ladegerät (1 600 A00 2UZ, 1 600 A00 2VF)	- x x
L-BOXX 238 Professional (1 600 A01 2G2)	- x x
Karton	x - -

### AKKU-SÄBELSÄGE GSA 18V-32 Professional



Technische Daten	
Bestellnummer	0 601 6A8 ...
Akkuspannung	18 V
Hublänge	32 mm
Hubzahl (1. Gang / 2. Gang)	0 – 2.500 min <sup>-1</sup>
Pendelhubstufen	0 – 13/0 – 25 mm
Gewicht exkl. Akku	3,5 kg
Lieferumfang ... 108 ... 109	
1x Säbelsägeblatt S 1110 VF, Heavy for Wood+Metal (separat erhältlich als 5er-Pack: 2 608 657 610)	x -
1x Säbelsägeblatt S 1130 CF, Endurance for Heavy Metal (separat erhältlich als 5er Pack: 2 608 657 528)	- x
Handwerkerkoffer	- x
Karton	x -

### AKKU-SÄBELSÄGE GSA 12V-14 Professional



Technische Daten	
Bestellnummer	0 601 64L ...
Akkuspannung	12 V
Hublänge	14,5 mm
Schnitttiefe in Holz	65 mm
Schnitttiefe in Metallprofilen und Metallrohren	50 mm
Hubzahl	0 – 3.000 min <sup>-1</sup>
Lieferumfang ... 902 ... 905 ... 976	
1x Säbelsägeblatt S 511 DF, Flexible for Wood+Metal (separat erhältlich als 2er-Pack: 2 608 657 722)	x x x
1x Säbelsägeblatt S 522 EF, Flexible for Metal (separat erhältlich als 2er-Pack: 2 608 657 721)	x x x
1/2 L-BOXX-Einlage für Gerät (1 600 A00 2VM)	x x x
1/2 L-BOXX-Einlage für Ladegerät (1 600 A00 2VN)	- - x
2x Akku GBA 12V 3.0Ah Professional (1 600 A00 X79)	- - x
Deckel für L-BOXX-Einlage für Ladegerät (1 600 A00 8B1)	- - x
L-BOXX 102 Professional (1 600 A01 2FZ)	- x x
Schnellladegerät GAL 12V-40 Professional (1 600 A01 9R3)	- - x
Karton	x - -

### AKKU-SÄBELSÄGE GSA 18V-LI C Professional



Technische Daten	
Bestellnummer	0 601 6A5 ...
Akkuspannung	18 V
Hublänge	21 mm
Schnitttiefe in Holz	200 mm
Schnitttiefe in Metallprofilen und Metallrohren	100 mm
Hubzahl	0 – 3.050 min <sup>-1</sup>
Lieferumfang ... 004 ... 001 ... 002	
1x Säbelsägeblatt S 922 AF, Flexible for Metal (separat erhältlich als 2er-Pack: 2 608 656 036)	x x x
1x Säbelsägeblatt S 922 EF, Flexible for Metal (separat erhältlich als 2er-Pack: 2 608 656 038)	x x x
2x Säbelsägeblatt S 922 HF, Flexible for Wood+Metal (separat erhältlich als 5er-Pack: 2 608 656 016)	x - -
1x Säbelsägeblatt S 922 HF, Flexible for Wood+Metal (separat erhältlich als 2er-Pack: 2 608 656 039)	- x x
2x Akku GBA 12V 5.0Ah Professional (1 600 A00 2U5)	- - x
Schnellladegerät GAL 1880 CV (1 600 A00 B8G)	- - x
Einlage für L-BOXX 136	- x x
L-BOXX 136 Professional (1 600 A01 2G0)	- x x
Karton	x - -

### SÄBELSÄGE GSA 1100 E Professional



Technische Daten	
Bestellnummer	0 601 64C ...
Nenneingangsleistung	1.100 W
Schnitttiefe in Holz	230 mm
Hublänge	28 mm
Gewicht	3,6 kg
Lieferumfang ... 800	
1x Säbelsägeblatt S 123 XF, Progressor for Metal (separat erhältlich als 2er-Pack: 2 608 654 416)	x
1x Säbelsägeblatt S 2345 X, Progressor for Wood (separat erhältlich als 2er-Pack: 2 608 654 403)	x
Handwerkerkoffer (2 610 956 923)	x

### SÄBELSÄGE GSA 1300 PCE Professional



Technische Daten	
Bestellnummer	0 601 64E ...
Nenneingangsleistung	1.300 W
Schnitttiefe in Holz	230 mm
Hublänge	28 mm
Gewicht	4,1 kg
Lieferumfang ... 200	
1x Säbelsägeblatt S 123 XF, Progressor for Metal (separat erhältlich als 2er-Pack: 2 608 654 416)	x
1x Säbelsägeblatt S 2345 X, Progressor for Wood (separat erhältlich als 2er-Pack: 2 608 654 403)	x
Handwerkerkoffer	x

# SÄGEN

## AKKU-BANDSÄGE, SCHAUMSTOFFSÄGE, ELEKTROFUCHSSCHWANZ

### AKKU-BANDSÄGE GCB 18V-63 Professional



Technische Daten		
Bestellnummer	0 601 2A0 ...	
Akkuspannung	18 V	
Leerlaufdrehzahl	162 m/min	
Sägeblattabmessung	733,0 x 12,7 x 0,4 mm	
Max. Schnitttiefe	63,5 mm	
Gewicht	3,3 kg	
Lieferumfang	... 400	... 401
1x Bandsägeblatt, 18 TPI (separat erhältlich als 2er-Pack: 2 608 649 000)	x	x
1/1 L-BOXX-Einlage für GCB 18V-63 (1 600 A02 063)	-	x
L-BOXX 238 Professional (1 600 A01 2G2)	-	x
Karton	x	-



### SCHAUMSTOFFSÄGE GSG 300 Professional



Technische Daten	
Bestellnummer	0 601 575 ...
Nenneingangsleistung	350 W
Hubzahl bei Leerlauf	3.500 min <sup>-1</sup>
Schnitttiefe in Schaumstoff	300 mm
Gewicht	1,6 kg
Lieferumfang	... 103
Sägeblätter nicht enthalten	-
Sägeblattführung nicht enthalten	-
Fußplatte (2 608 000 908)	x

### ELEKTROFUCHSSCHWANZ GFZ 16-35 AC Professional



Technische Daten		
Bestellnummer	0 601 637 ...	
Nenneingangsleistung	1.600 W	
Schwert, Länge	350 mm	
Hublänge	50 mm	
Hubzahl bei Leerlauf	850 - 2.500 min <sup>-1</sup>	
Gewicht	5,2 kg	
Lieferumfang	... 751	
2x HCS-Sägeblatt TF 350 M für Isolationsmaterialien (2 608 632 120)	x	
2x Sägeblatt TF 350 NHM für Porenbeton (2 608 632 123)	x	
Absaugadapter (3 602 317 017)	x	
Schwert (2 608 045 017)	x	
Karton	x	

# SÄGEN

## AKKU-HANDKREISSÄGEN

### AKKU-HANDKREISSÄGE GKS 12V-26 Professional



Technische Daten			
Bestellnummer	0 601 6A1 ...		
Akkuspannung	12 V		
Leerlaufdrehzahl	1.400 min <sup>-1</sup>		
Max. Schnittkapazität in Holz (90°)	26,5 mm		
Max. Schnittkapazität in Holz (45°)	17 mm		
Sägeblatt-Ø	85 mm		
Sägeblattbohrungs-Ø	15 mm		
Lieferumfang	... 001	... 002	... 005
1x Kreissägeblatt, Optiline Wood, 85 x 15 x 1,1 mm, 20 Zähne (2 608 643 071)	x	x	x
1/2 L-BOXX-Einlage für Gerät (1 600 A00 2WU)	-	x	x
1/2 L-BOXX-Einlage für Ladegerät (1 600 A00 2WY)	-	x	x
2x Akku GBA 12V 3.0Ah Professional (1 600 A00 X79)	-	-	x
Absaugadapter	x	x	x
Innensechskantschlüssel	x	x	x
L-BOXX 136 Professional (1 600 A01 2G0)	-	x	x
Parallelanschlag/Führungsschienenadapter (1 619 P10 829)	x	x	x
Schnellladegerät GAL 12V-40 Professional (1 600 A01 9R3)	-	-	x
Karton	x	-	-

### AKKU-HANDKREISSÄGE GKS 18 V-LI Professional



Technische Daten			
Bestellnummer	0 601 66H ...		
Akkuspannung	18 V		
Leerlaufdrehzahl	3.900 min <sup>-1</sup>		
Sägeblatt-Ø	165 mm		
Schnitttiefe (0°/45°)	51/40 mm		
Lieferumfang	... 000	... 006	
1x Kreissägeblatt, Speedline Wood, 165 x 20 x 2,4 mm, 12 Zähne (2 608 640 786)	x	x	
1/1 L-BOXX-Einlage für Gerät und Ladegerät (1 600 A01 2G2)	-	x	
L-BOXX 238 Professional (1 600 A01 2G2)	-	x	
Karton	x	-	

### AKKU-HANDKREISSÄGE GKS 18V-57 Professional



Technische Daten	
Bestellnummer	0 601 6A2 ...
Akkuspannung	18 V
Umdrehungen	3.400 min <sup>-1</sup>
Sägeblatt-Ø	165 mm
Schnitttiefe (0°/45°)	57/39 mm
Lieferumfang	... 200
1x Kreissägeblatt, Optiline Wood, 165 x 20 x 1,2 mm, 36 Zähne (2 608 642 602)	x
Absaugadapter	x
Innensechskant	x
Parallelanschlag	x
Karton	x

### AKKU-HANDKREISSÄGE GKS 18V-57 G Professional



Technische Daten			
Bestellnummer	...		
Akkuspannung	18 V		
Umdrehungen	3.400 min <sup>-1</sup>		
Sägeblatt-Ø	165 mm		
Schnitttiefe (0°/45°)	57/42 mm		
Lieferumfang	0 601 6A2 101	0 601 6A2 106	0 615 990 M90
1x Kreissägeblatt, Optiline Wood, 165 x 20 x 1,2 mm, 36 Zähne (2 608 642 602)	x	x	x
2x Akku GBA 18V 5.0Ah Professional (1 600 A00 2U5)	-	-	x
2x Akku GBA 18V 4.0Ah Professional (1 600 Z00 038)	-	x	-
Schnellladegerät GAL 1880 CV Professional (1 600 A00 B8G)	-	-	x
Schnellladegerät GAL 18-40 Professional (1 600 A01 9RJ)	-	x	-
Führungsschiene FSN 1400 (1 600 A02 1AV)	-	-	x
Absaugadapter	x	x	-
Innensechskant	x	x	-
Parallelanschlag	x	x	x
L-BOXX-Einlage	x	x	-
L-BOXX 238 (1 600 A01 2G2)	x	x	x

# SÄGEN

## AKKU-HANDKREISSÄGEN, HANDKREISSÄGE

### AKKU-HANDKREISSÄGE GKS 18V-68 C Professional



**BITURBO**  
BRUSHLESS

Technische Daten			
Bestellnummer	0 601 6B5 ...		
Akkuspannung	18 V		
Umdrehungen	5.000 min <sup>-1</sup>		
Sägeblatt-Ø	190 mm		
Schnitttiefe (0°/45°)	70/49,5 mm		
Gewicht exkl. Akku	4,0 kg		
Lieferumfang	... 000	... 001	... 030
1× Kreissägeblatt, Standard for Wood, 190×30×1,6 mm, 24 Zähne(2 608 837 708)	x	x	x
Parallelanschlag (1 608 190 007)	x	x	x
2× ProCORE18V 5.5Ah Professional (1 600 A02 149)	-	-	x
Schnellladegerät GAL 1880 CV (1 600 A00 B8G)	-	-	x
1/1 L-BOXX-Einlage für Gerät	-	x	x
L-BOXX 238 Professional (1 600 A01 2G2)	-	x	x
Karton	x	-	-

### AKKU-HANDKREISSÄGE GKS 18V-68 GC Professional



**BITURBO**  
BRUSHLESS

Technische Daten			
Bestellnummer	0 601 6B5 ...		
Akkuspannung	18 V		
Umdrehungen	2.500 – 5.000 min <sup>-1</sup>		
Sägeblatt-Ø	190 mm		
Schnitttiefe (0°/45°/50°)	68/50/45 mm		
Gewicht exkl. Akku	4,3 kg		
Lieferumfang	... 100	... 130	... 101
1× Kreissägeblatt, Expert for Wood, 190×30×1,5 mm, 24 Zähne (2 608 644 513)	x	x	x
Parallelanschlag (1 608 190 007)	x	x	x
2× ProCORE18V 8.0Ah Professional (1 600 A01 6GK)	-	-	x
2× ProCORE18V 5.5Ah Professional (1 600 A02 149)	-	x	-
Schnellladegerät GAL 18V-160 C inkl. Bluetooth Low Energy Modul (1 600 A01 9S6)	-	-	x
Schnellladegerät GAL 1880 CV (1 600 A00 B8G)	-	x	-
1× Bluetooth Low Energy Modul GCY 42 Professional (1 600 A01 3WF)	-	x	x
1/1 L-BOXX-Einlage für Gerät	x	x	x
L-BOXX 238 (1 600 A01 2G2)	x	x	x

### AKKU-HANDKREISSÄGE GKS 18V-70 L Professional



**BITURBO**  
BRUSHLESS

Technische Daten			
Bestellnummer	0 601 6B9 ...		
Akkuspannung	18 V		
Umdrehungen	5.000 min <sup>-1</sup>		
Sägeblatt-Ø	190 mm		
Schnitttiefe (0°/45°)	70/49,5 mm		
Gewicht exkl. Akku	4,0 kg		
Lieferumfang	... 000	... 001	... 002
1× Kreissägeblatt, Standard for Wood, 190×30×1,6 mm, 24 Zähne(2 608 837 708)	x	x	x
Parallelanschlag (1 608 190 007)	x	x	x
2× ProCORE18V 5.5Ah Professional (1 600 A02 149)	-	-	x
Schnellladegerät GAL 1880 CV (1 600 A00 B8G)	-	-	x
1/1 L-BOXX-Einlage für Gerät (1 600 A01 59X)	-	x	x
L-BOXX 238 Professional (1 600 A01 2G2)	-	x	x
Karton	x	-	-

### HANDKREISSÄGE GKS 55+ G Professional



**Technische Daten**

Bestellnummer	0 601 682 ...		
Nenneingangsleistung	1.200 W		
Leerlaufdrehzahl	4.900 min <sup>-1</sup>		
Max. Schnittkapazität in Holz (90°)	63 mm		
Max. Schnittkapazität in Holz (45°)	48 mm		
Sägeblatt-Ø	165 mm		
Sägeblattbohrungs-Ø	20,0 mm		
Gewicht	3,8 kg		
Lieferumfang	... 003		
1× Kreissägeblatt, Speedline for Wood, 165×20×1,7 mm, 12 Zähne (2 608 642 600)	x		
Innensechskant	x		
Parallelanschlag (1 608 190 007)	x		
Vakuadapter	x		
Karton	x		

# SÄGEN

## HANDKREISSÄGEN

### HANDKREISSÄGE GKS 55+ GCE Professional



Technische Daten			
Bestellnummer	...		
Nenneingangsleistung	1.350 W		
Leerlaufdrehzahl	2.100 – 4.700 min <sup>-1</sup>		
Max. Schnittkapazität in Holz (90°)	63 mm		
Max. Schnittkapazität in Holz (45°)	48 mm		
Sägeblatt-Ø	165 mm		
Sägeblattbohrungs-Ø	20,0 mm		
Gewicht	3,8 kg		
Lieferumfang	0 601 682 100	0 601 682 101	0 615 990 M91
1× Kreissägeblatt, Speedline for Wood, 165×1,7×20 mm, 12 Zähne (2 608 642 600)	x	x	x
1× Führungsschiene FSN 1400	-	-	x
Innensechskant	x	x	x
Parallelanschlag (1 608 190 007)	x	x	x
Vakuadapter	x	x	x
L-BOXX 238 Professional (1 600 A00 1RS)	-	x	x
Karton	x	-	-

### HANDKREISSÄGE GKS 65 Professional



Technische Daten	
Bestellnummer	0 601 667 ...
Nenneingangsleistung	1.600 W
Leerlaufdrehzahl	5.900 min <sup>-1</sup>
Max. Schnittkapazität in Holz (90°)	65 mm
Max. Schnittkapazität in Holz (45°)	48 mm
Sägeblatt-Ø	190 mm
Sägeblattbohrungs-Ø	30,0 mm
Gewicht	4,8 kg
Lieferumfang	... 001
1× Kreissägeblatt, Optiline Wood, 190×30×2,0 mm, 16 Zähne (2 608 641 184)	x
Absaugadapter (2 610 925 244)	x
Parallelanschlag (1 608 190 007)	x
Sechskantstiftschlüssel SW 5 (1 907 950 006)	x
Karton	x

### HANDKREISSÄGE GKS 65 GCE Professional



Technische Daten			
Bestellnummer	...		
Nenneingangsleistung	1.800 W		
Leerlaufdrehzahl	2.300 – 5.000 min <sup>-1</sup>		
Max. Schnittkapazität in Holz (90°)	65 mm		
Max. Schnittkapazität in Holz (45°)	48 mm		
Sägeblatt-Ø	190 mm		
Sägeblattbohrungs-Ø	30,0 mm		
Gewicht	5,2 kg		
Lieferumfang	0 601 668 900	0 601 668 901	0 615 990 M93
1× Kreissägeblatt, Optiline Wood, 190×30×2,0 mm, 16 Zähne(2 608 641 184)	x	x	x
1× Führungsschiene FSN 1400	-	-	x
Absaugadapter (2 610 925 244)	x	x	x
Innensechskantschlüssel SW 5 (1 907 950 006)	x	x	x
L-BOXX 238 Professional (1 600 A00 1RS)	-	x	x
Karton	x	-	-

### HANDKREISSÄGE GKS 190 Professional



Technische Daten	
Bestellnummer	0 601 623 ...
Nenneingangsleistung	1.400 W
Leerlaufdrehzahl	5.500 min <sup>-1</sup>
Max. Schnittkapazität in Holz (90°)	70 mm
Max. Schnittkapazität in Holz (45°)	50 mm
Sägeblatt-Ø	190 mm
Sägeblattbohrungs-Ø	30 mm
Gewicht	4,2 kg
Lieferumfang	... 000
Kreissägeblatt, Optiline Wood, 190×30×2,0 mm, 16 Zähne (2 608 641 184)	x
Absaugadapter (1 619 P06 204)	x
Parallelanschlag (1 608 190 007)	x
Innensechskantschlüssel SW 5 (1 907 950 006)	x
Karton	x

# SÄGEN

## HANDKREISSÄGEN, AKKU-TAUCHSÄGE, TAUCHSÄGE

### HANDKREISSÄGE GKS 85 Professional



Technische Daten	
Bestellnummer	0 601 57A ...
Nenneingangsleistung	2.200 W
Leerlaufdrehzahl	5.000 min <sup>-1</sup>
Max. Schnittkapazität in Holz (90°)	85 mm
Max. Schnittkapazität in Holz (45°)	65 mm
Sägeblatt-Ø	235 mm
Sägeblattbohrungs-Ø	30,0 mm
Gewicht	7,5 kg
<b>Lieferumfang</b>	<b>... 318</b>
1x Kreissägeblatt, Optiline Wood, 235 x 30/25 x 2,8 mm, 24 Zähne (2 608 640 725)	x
Absaugadapter (1 619 P01 627)	x
Parallelanschlag (1 608 190 007)	x
Sechskantstiftschlüssel SW 5 (1 907 950 006)	x
Karton	x

### HANDKREISSÄGE GKS 85 G Professional



Technische Daten			
Bestellnummer	...		
Nenneingangsleistung	2.200 W		
Leerlaufdrehzahl	5.000 min <sup>-1</sup>		
Max. Schnittkapazität in Holz (90°)	85 mm		
Max. Schnittkapazität in Holz (45°)	65 mm		
Sägeblatt-Ø	235 mm		
Sägeblattbohrungs-Ø	30,0 mm		
Gewicht	7,8 kg		
<b>Lieferumfang</b>	<b>0 601 57A 900</b>	<b>0 601 57A 901</b>	<b>0 615 990 M92</b>
1x Kreissägeblatt, Optiline Wood, 235 x 30/25 x 2,8 mm, 24 Zähne (2 608 640 725)	x	x	x
1x Führungsschiene FSN 1400	-	-	x
Parallelanschlag (1 608 190 007)	-	-	x
Absaugadapter (1 619 P01 627)	x	x	x
Innensechskantschlüssel SW 5 (1 907 950 006)	x	x	x
1/1 L-BOXX-Einlage für Gerät (1 600 A00 2W4)	-	x	x
L-BOXX 374 Professional (1 600 A01 2G3)	-	x	x
Karton	x	-	-

### AKKU-TAUCHSÄGE GKT 18V-52 GC Professional



Technische Daten	
Bestellnummer	...
Batterie (empfohlen)	8.0 / 12.0Ah
Akkuspannung	18 V
Bohrungsgröße	20 mm
Sägeblatt-Ø	140 mm
Schnittkapazität 0° (45°)	52 (-32) mm
auf Führungsschiene	46 (-32) mm
Neigungswinkel	-1°... 47°
Leerlaufdrehzahl	-2.800 - 5.500 min <sup>-1</sup>
Motor	EC
<b>Lieferumfang</b>	<b>0 601 6B4 000</b>
1x Kreissägeblatt, Expert for Wood für Akku-Sägen, 140 x 20 x 1,3 mm, 42 Zähne (2 608 644 500)	x
2x ProCORE18V 5.5Ah Professional (1 600 A02 149)	-
Schnellladegerät GAL 1880 CV (1 600 A00 B8G)	-
Bluetooth Low Energy Modul GCY 42 Professional (1 600 A01 3WF)	x
Führungsschiene FSN 1400	-
Innensechskantschlüssel	x
Staubbeutel (2 608 000 696)	x
L-BOXX 238 Professional (1 600 A01 2G2)	x

### TAUCHSÄGE GKT 55 GCE Professional



Technische Daten			
Bestellnummer	...		
Nenneingangsleistung	1.400 W		
Leerlaufdrehzahl	3.600 - 6.250 min <sup>-1</sup>		
Gewicht	4,7 kg		
Sägeblattbohrungs-Ø	20 mm		
Sägeblatt-Ø	165 mm		
Führungsplatte	310 x 240 mm		
Werkzeugabmessungen (Länge x Höhe)	367 x 231 mm		
<b>Lieferumfang</b>	<b>0 601 675 000</b>	<b>0 601 675 001</b>	<b>0 615 990 M9D</b>
1x Kreissägeblatt, Top Precision Best for Wood, 165 x 20 x 1,3 mm, 48 Zähne (2 608 642 384)	x	x	x
Führungsschiene FSN 1400	-	-	x
Innensechskantschlüssel	x	x	x
1/1 L-BOXX-Einlage für Gerät (1 600 A00 2UK)	-	x	x
L-BOXX 374 Professional (1 600 A01 2G3)	-	x	x
Karton	x	-	-

# SÄGEN

## PARALLELANSCHLAG, FÜHRUNGSSCHIENEN

### PARALLELANSCHLAG für GKT 55 GCE / GKT 18V-52 GC Professional



Technische Daten	
Bestellnummer	1 600 200 ...
Abmessungen (Breite x Länge)	318 x 230 mm
<b>Lieferumfang</b>	<b>... 00X</b>
Karton	x

### FÜHRUNGSSCHIENE FSN 800 Professional



Technische Daten	
Bestellnummer	1 600 200 ...
Länge	800 mm
<b>Lieferumfang</b>	<b>... 005</b>
Karton	x

### FÜHRUNGSSCHIENE FSN 1100 Professional



Technische Daten	
Bestellnummer	1 600 200 ...
Länge	1.100 mm
<b>Lieferumfang</b>	<b>... 006</b>
Karton	x

### FÜHRUNGSSCHIENE FSN 1600 Professional



Technische Daten	
Bestellnummer	1 600 200 ...
Länge	1.600 mm
<b>Lieferumfang</b>	<b>... 00F</b>
Karton	x

### FÜHRUNGSSCHIENE FSN 2100 Professional



Technische Daten	
Bestellnummer	1 600 200 ...
Länge	2.100 mm
<b>Lieferumfang</b>	<b>... 007</b>
Karton	x

### FÜHRUNGSSCHIENE FSN 3100 Professional



Technische Daten	
Bestellnummer	1 600 200 ...
Länge	3.100 mm
<b>Lieferumfang</b>	<b>... 008</b>
Karton	x

# SÄGEN

## FÜHRUNGSSCHIENEN, SYSTEMPAKET, TRANSPORTTASCHE, ADAPTER

### FÜHRUNGSSCHIENEN-SET FSN 1400 Set Professional



Technische Daten	
Bestellnummer	0 615 990 ...
Länge	1.400 mm
Lieferumfang	... M8Z
2x Führungsschiene FSN 1400	x
Verbindungsstück FSN VEL (1 600 Z00 009)	x
Tasche FSN BAG (1 610 Z00 020)	x

### FÜHRUNGSSCHIENE FSN RA 32 800 Professional



Technische Daten	
Bestellnummer	1 600 Z00 ...
Länge	800 mm
Lochrasterabstand	32 mm
Lieferumfang	... 03V
Karton	x

### FÜHRUNGSSCHIENE FSN RA 32 1600 Professional



Technische Daten	
Bestellnummer	1 600 Z00 ...
Länge	1.600 mm
Lochrasterabstand	32 mm
Lieferumfang	... 03W
Karton	x

### SYSTEMPAKET FÜR OBERFRÄSEN FSN OFA 32 KIT 800 Professional



Technische Daten	
Bestellnummer	1 600 A00 ...
Länge Führungsschiene	800 mm
Lochrasterabstand	32 mm
Lieferumfang	... 1T8
Karton	x

### TRANSPORTTASCHE FSN BAG Professional



Technische Daten	
Bestellnummer	1 610 Z00 ...
Länge	1.650 mm
Geeignet für	FSN RA 32 1600 Professional
Lieferumfang	... 020

### FÜHRUNGSSCHIENENADAPTER FSN OFA Professional



Technische Daten	
Bestellnummer	1 600 Z00 ...
Geeignet für	alle Oberfräsen und Kantenfräse GKF 600
Lieferumfang	... 00G
Karton	x

# SÄGEN

## VERBINDUNGSELEMENT, SPANNZWINGE, ADAPTER, WINKELANSCHLAG, KREISSCHNEIDE- UND STICHSÄGENADAPTER

### FÜHRUNGSSCHIENEN-VERBINDUNGSELEMENT FSN VEL Professional



Technische Daten	
Bestellnummer	1 600 Z00 ...
Lieferumfang	... 009
Karton	x

### SPANNZWINGE FSN KZW Professional




Technische Daten	
Bestellnummer	1 600 A00 ...
Lieferumfang	... 1F8
Klammerspaar FSN KZW (1 600 A00 1F8)	x
Karton	x

### STICHSÄGENADAPTER FSN SA Professional



Technische Daten	
Bestellnummer	1 600 A00 ...
Geeignet für	GST 160, GST 140, GST 18V-LI, GST 18V-LI S, GST 18V-LI B
Lieferumfang	... 1F5
1x Stichsägeblatt T 344 DP, Precision for Wood (separat erhältlich als 3er-Pack: 2 608 633 A32)	x

### KREISSCHNEIDEADAPTER FÜR STICHSÄGEN KS 3000 + FSN SA Professional



Technische Daten	
Bestellnummer	1 600 A00 ...
Durchmesser	120 – 3.000 mm
Geeignet für	GST 160, GST 140, GST 18V-LI, GST 18V-LI S, GST 18V-LI B
Lieferumfang	... 1FT
1x Stichsägeblatt T 344 DP, Precision for Wood (separat erhältlich als 3er-Pack: 2 608 633 A32)	x

### ADAPTER RA 32 Professional



Technische Daten	
Bestellnummer	1 600 Z00 ...
Lochrasterabstand	32 mm
Geeignet für	FSN RA 32 800/1600, FSN OFA 32 Kit 800
Gewicht	0,1 kg
Lieferumfang	... 03X
Karton	x

### WINKELANSCHLAG FSN WAN Professional



Technische Daten	
Bestellnummer	1 600 Z00 ...
Lieferumfang	... 00A
Karton	x

# SÄGEN

## RÜCKSCHLAGSTOP, KUNSTSTOFFKAPPE, HAFTBAND, SPANREISSCHUTZ

### RÜCKSCHLAGSTOP FSN RS Professional



Technische Daten	
Bestellnummer	1 600 Z00 ...
Geeignet für	GKT 55 GCE, GKT 18V-52
Lieferumfang	... 00M

### KUNSTSTOFFKAPPE FSN KK Professional



Technische Daten	
Bestellnummer	1 600 Z00 ...
Lieferumfang	... 00C

### HAFTBAND FSN HB Professional



Technische Daten	
Bestellnummer	1 600 Z00 ...
Länge	6.800 mm
Lieferumfang	... 00E

### SPANREISSCHUTZ FSN SS Professional



Technische Daten	
Bestellnummer	1 600 Z00 ...
Länge	3.400 mm
Lieferumfang	... 00D



8



# STATIONÄR- GERÄTE

Stationärgeräte von Bosch Professional kombinieren Leistung und Präzision mit einem praktischen, kompakten Design – für robuste Ergebnisse mit jeder Holzart.

## Inhaltsverzeichnis

128	Akku-Kapp- und Gehrungssägen
128	Kapp- und Gehrungssägen
130	Kombinationssäge
130	Akku-Tischkreissäge
131	Tischkreissägen
131	Arbeitstische für Tischkreissägen
132	Arbeitstische für Kapp-, Gehrungs- und Kombinationssägen
133	Metalltrennsäge
133	Metalltrennschleifer



# STATIONÄRGERÄTE

## AKKU-KAPP- UND GEHRUNGSSÄGEN, KAPP- UND GEHRUNGSSÄGE

### AKKU-KAPP- UND GEHRUNGSSÄGE GCM 18V-216 Professional



**BITURBO**  
BRUSHLESS

Technische Daten			
Bestellnummer	0 601 B41 ...		
Schnittkapazität 0°	70 × 270 mm		
Schnittkapazität 45°-Gehrung	70 × 190 mm		
Schnittkapazität 45°-Neigung	45 × 270 mm		
Gehrungseinstellung	47° L / 47° R		
Neigungseinstellung	45° L / 0° R		
Werkzeugabmessungen (Breite × Länge × Höhe)	520 × 770 × 630 mm		
Leerlaufdrehzahl	4.600 min <sup>-1</sup>		
Sägeblatt-Ø	216 mm		
Gewicht exkl. Akku	14,7 kg		
Lieferumfang			
2× Akku ProCORE18V 8.0Ah Professional (1 600 A01 6GK)	...	000	002
2× Akku ProCORE18V 5.5Ah Professional (1 600 A02 149)	...	x	-
Schnellladegerät GAL 1880 CV (1 600 A00 B8G)	...	-	x
1× Kreissägeblatt, Standard for Wood für Akku-Sägen, 216 × 30 × 1,7 mm, 24 Zähne (2 608 B37 721)	x	x	x
SDS-Sägeblattarretierung (1 609 B05 323)	x	x	x
Einlegeplatte (1 609 B03 717)	x	x	x
Karton	x	x	x

### AKKU-KAPP- UND GEHRUNGSSÄGE GCM 18V-216 DC Professional



**BITURBO**  
BRUSHLESS

Technische Daten			
Bestellnummer	0 601 B47 ...		
Schnittkapazität 0°	70 × 300 mm		
Schnittkapazität 45°-Gehrung	65 × 214 mm		
Schnittkapazität 45°-Neigung	45 × 306 mm		
Gehrungseinstellung	52° L / 60° R		
Neigungseinstellung	47° L / 47° R		
Werkzeugabmessungen (Breite × Länge × Höhe)	520 × 770 × 630 mm		
Leerlaufdrehzahl	2.500 – 4.500 min <sup>-1</sup>		
Sägeblatt-Ø × Sägeblattbohrung	216 × 30 mm		
Gewicht exkl. Akku	15,3 kg		
Lieferumfang			
1× Kreissägeblatt, Standard for Wood, 216 × 30 × 1,7 mm, 24 Zähne (2 608 B37 721)	x		
SDS-Sägeblattarretierung (1 609 B05 323)	x		
Einlegeplatte (1 609 B03 717)	x		
Karton	x		

### AKKU-KAPP- UND GEHRUNGSSÄGE GCM 18V-305 GDC Professional



**BITURBO**  
BRUSHLESS

Technische Daten			
Bestellnummer	0 601 B43 ...		
Schnittkapazität 0°	104 × 341 mm		
Schnittkapazität 45°-Gehrung	104 × 240 mm		
Schnittkapazität 45°-Neigung	40 × 341 mm		
Gehrungseinstellung	52° L / 60° R		
Neigungseinstellung	47° L / 47° R		
Werkzeugabmessungen (Breite × Länge × Höhe)	630 × 565 × 790 mm		
Leerlaufdrehzahl	2.550 – 4.000 min <sup>-1</sup>		
Sägeblatt-Ø	305 mm		
Gewicht exkl. Akku	26,9 kg		
Lieferumfang			
2× Akku ProCORE18V 5.5Ah Professional (1 600 A02 149)	...	000	002
2× Akku ProCORE18V 12.0Ah Professional (1 600 A01 6GU)	...	-	x
Schnellladegerät GAL 1880 CV (1 600 A00 B8G)	...	-	x
Schnellladegerät GAL 18V-160 C (1 600 A01 955)	...	-	x
1× Kreissägeblatt, Expert for Wood für Akku-Sägen, 305 × 30 × 1,6 mm, 60 Zähne (2 608 644 528)	x	x	x
Staubsaug (1 609 B05 010)	x	x	x
Klemme (1 609 B02 585)	x	x	x
Innensechskant (1 609 B00 256)	x	x	x
Einlegeplatte (1 609 B02 375)	x	x	x
Bluetooth Low Energy Modul GCY 42 (1 600 A01 6NH)	x	x	x
Karton	x	x	x

### KAPP- UND GEHRUNGSSÄGE GCM 800 SJ Professional



Technische Daten			
Bestellnummer	0 601 B19 ...		
Sägeblatt-Ø	216 mm		
Gehrungseinstellung	47° L / 47° R		
Neigungseinstellung	45° L / 0° R		
Schnittkapazität 0°	70 × 270 mm		
Schnittkapazität 45°-Gehrung	70 × 190 mm		
Schnittkapazität 45°-Neigung	48 × 270 mm		
Nenneingangsleistung	1.400 W		
Gewicht	13,5 kg		
Lieferumfang			
1× Kreissägeblatt, Optiline Wood, 216 × 30 × 2,8 mm, 24 Zähne (2 608 640 431)	x		
Innensechskantschlüssel	x		
Karton	x		

# STATIONÄRGERÄTE

## KAPP- UND GEHRUNGSSÄGEN

### KAPP- UND GEHRUNGSSÄGE GCM 8 SJL Professional



Technische Daten			
Bestellnummer	...		
Sägeblatt-Ø	216 mm		
Gehrungseinstellung	52° L / 60° R		
Neigungseinstellung	47° L / 2° R		
Schnittkapazität 0°	70 × 312 mm		
Schnittkapazität 45°-Gehrung	70 × 214 mm		
Schnittkapazität 45°-Neigung	48 × 312 mm		
Nenneingangsleistung	1.600 W		
Gewicht	17,3 kg		
Lieferumfang			
1× Kreissägeblatt, Optiline Wood, 216 × 30 × 2,8 mm, 48 Zähne (2 608 640 432)	x	0 601 B19 100	0 615 990 FV8
Arbeitsstisch GTA 2600 Professional (0 601 B12 300)	-		x
Klemme (1 609 B04 224)	x		x
Karton	x		x

### KAPP- UND GEHRUNGSSÄGE GCM 8 SDE Professional



Technische Daten			
Bestellnummer	0 601 B19 ...		
Sägeblatt-Ø	216 mm		
Gehrungseinstellung	52° L / 60° R		
Neigungseinstellung	47° L / 47° R		
Schnittkapazität 0°	70 × 312 mm		
Schnittkapazität 45°-Gehrung	70 × 214 mm		
Schnittkapazität 45°-Neigung	48 × 312 mm		
Nenneingangsleistung	1.600 W		
Gewicht	18,5 kg		
Lieferumfang			
1× Kreissägeblatt, Expert for Wood, 216 × 30 × 2,4 mm, 48 Zähne (2 608 642 497)	x	... 200	
Klemme (1 609 B04 224)	x		
Karton	x		

### KAPP- UND GEHRUNGSSÄGE GCM 350-254 Professional



Technische Daten			
Bestellnummer	0 601 B22 ...		
Sägeblatt-Ø	254 mm		
Gehrungseinstellung	52° L / 60° R		
Neigungseinstellung	47° L / 47° R		
Schnittkapazität 0°	89 × 320 mm		
Schnittkapazität 45°-Gehrung	89 × 226 mm		
Schnittkapazität 45°-Neigung	50 × 320 mm		
Nenneingangsleistung	1.800 W		
Gewicht	24,2 kg		
Lieferumfang			
1× Kreissägeblatt, Expert for Wood, 254 × 30 × 2,4 mm, 60 Zähne (2 608 642 530)	x	... 600	
Karton	x		

### KAPP- UND GEHRUNGSSÄGE GCM 10 GDJ Professional



Technische Daten			
Bestellnummer	0 601 B27 ...		
Sägeblatt-Ø	254 mm		
Gehrungseinstellung	52° L / 60° R		
Neigungseinstellung	47° L / 47° R		
Schnittkapazität 0°	80 × 306 mm		
Schnittkapazität 45°-Gehrung	80 × 216 mm		
Schnittkapazität 45°-Neigung	54 × 296 mm		
Nenneingangsleistung	1.800 W		
Gewicht	29,0 kg		
Lieferumfang			
1× Kreissägeblatt, Expert for Wood, 254 × 30 × 2,4 mm, 60 Zähne (2 608 642 530)	x	... 000	
Staubsaug (1 609 B02 595)	x		
Klemme (1 609 B06 203)	x		
Karton	x		

# STATIONÄRGERÄTE

## KAPP- UND GEHRUNGSSÄGEN, KOMBINATIONSSÄGE, AKKU-TISCHKREISSÄGE

### KAPP- UND GEHRUNGSSÄGE GCM 12 SDE Professional



Technische Daten	
Bestellnummer	0 601 B23 ...
Sägeblatt-Ø	305 mm
Gehrungseinstellung	52° L / 60° R
Neigungseinstellung	47° L / 47° R
Schnittkapazität 0°	85 × 370 mm
Schnittkapazität 45°-Gehrung	85 × 250 mm
Schnittkapazität 45°-Neigung	60 × 360 mm
Nenneingangsleistung	1.800 W
Gewicht	28,6 kg
Lieferumfang	
Karton	x

### KAPP- UND GEHRUNGSSÄGE GCM 12 GDL Professional



Technische Daten	
Bestellnummer	0 601 B23 ...
Sägeblatt-Ø	305 mm
Gehrungseinstellung	52° L / 60° R
Neigungseinstellung	47° L / 47° R
Schnittkapazität 0°	104 × 341 mm
Schnittkapazität 45°-Gehrung	104 × 240 mm
Schnittkapazität 45°-Neigung	51 × 341 mm
Nenneingangsleistung	2.000 W
Gewicht	32,0 kg
Lieferumfang	
1× Kreissägeblatt, Expert for Wood, 305 × 30 × 2,4 mm, 72 Zähne (2 608 642 531)	x
Einlegeplatte (1 609 B02 375)	x
Innensechskant (1 609 B00 256)	x
Klemme (1 609 B06 203)	x
Karton	x

### KOMBINATIONSSÄGE GTM 12 JL Professional



Technische Daten	
Bestellnummer	...
Sägeblatt-Ø	305 mm
Sägeblattbohrungs-Ø	30 mm
Gehrungseinstellung	48° L / 48° R
Neigungseinstellung	47° L / 2° R
Schnittkapazität 0°	95 × 150 mm
Schnittkapazität 45°-Gehrung	95 × 90 mm
Nenneingangsleistung	1.800 W
Gewicht	21,0 kg
Lieferumfang	
1× Kreissägeblatt, Optiline Wood, 305 × 30 × 2,5 mm, 40 Zähne (2 608 640 440)	x
Arbeitstisch GTA 2600 Professional (0 601 B12 300)	-
Schiebestock (1 619 P04 042)	x
Karton	x

### AKKU-TISCHKREISSÄGE GTS 18V-216 Professional



Technische Daten	
Bestellnummer	0 601 B44 ...
Sägeblatt-Ø	216 mm
Sägeblattbohrungs-Ø	30 mm
Neigungseinstellung	45° L / 0° R
Leertlaufdrehzahl	4.500 min <sup>-1</sup>
Schnitthöhe 90°	70 mm
Max. Schnittkapazität rechts	635 mm
Tischgröße	658 × 553 mm
Gewicht exkl. Akku	21,0 kg
Lieferumfang	
1× Kreissägeblatt, Standard for Wood für Akku-Sägen, 216 × 30 × 2,0 mm, 24 Zähne (2 608 837 721)	x
Arbeitstisch GTA 560 Professional (0 601 B22 700)	-
Schiebestock (1 609 B06 410)	x
Gehrungsanschlag (1 609 B04 510)	x
Parallelanschlag (1 609 B04 590)	x
Sägeblattschutz (1 609 B04 542)	x
Karton	x

# STATIONÄRGERÄTE

## TISCHKREISSÄGEN, ARBEITSTISCH FÜR TISCHKREISSÄGEN

### TISCHKREISSÄGE GTS 635-216 Professional



Technische Daten	
Bestellnummer	0 601 B42 ...
Sägeblatt-Ø	216 mm
Sägeblattbohrungs-Ø	30 mm
Neigungseinstellung	45° L / 0° R
Nenneingangsleistung	1.600 Watt
Schnitthöhe 45°	50 mm
Schnitthöhe 90°	70 mm
Tischgröße	500 × 658 mm
Gewicht	22 kg
Lieferumfang	
1× Kreissägeblatt, Optiline Wood, 216 × 30 × 1,6 mm, 22 Zähne (2 608 838 410)	x
Arbeitstisch GTA 560 Professional (0 601 B22 700)	-
Karton	x

### TISCHKREISSÄGE GTS 10 J Professional



Technische Daten	
Bestellnummer	0 601 B30 ...
Sägeblatt-Ø	254 mm
Sägeblattbohrungs-Ø	30 mm
Neigungseinstellung	47° L / 2° R
Nenneingangsleistung	1.800 Watt
Max. Schnittkapazität rechts	635 mm
Max. Schnittkapazität links	255 mm
Tischgröße	642 × 634 mm
Gewicht	27,0 kg
Lieferumfang	
1× Kreissägeblatt, Optiline Wood, 254 × 30 × 1,8 mm, 24 Zähne (2 608 838 412)	x
Absaugadapter	x
Parallelanschlag	x
Schiebestock (2 610 015 022)	x
Winkelanschlag (2 610 015 507)	x
Karton	x

### TISCHKREISSÄGE GTS 10 XC Professional



Technische Daten	
Bestellnummer	0 601 B30 ...
Sägeblatt-Ø	254 mm
Sägeblattbohrungs-Ø	30 mm
Neigungseinstellung	47° L / 1° R
Nenneingangsleistung	2.100 Watt
Schnitthöhe 90°	79 mm
Max. Schnittkapazität rechts	635 mm
Max. Schnittkapazität links	250 mm
Tischgröße	640 × 705 mm
Gewicht	35,0 kg
Lieferumfang	
1× Kreissägeblatt, Optiline Wood, 254 × 2,8/1,8 × 30mm, 24 Zähne (2 608 838 412)	x
Absaugadapter	x
Aufbewahrung für zusätzliches Sägeblatt	x
Parallelanschlag	x
Schiebestock (2 610 015 022)	x
Winkelanschlag (2 610 015 508)	x
Karton	x

### ARBEITSTISCH FÜR TISCHKREISSÄGE GTA 560 Professional



Technische Daten	
Bestellnummer	0 601 B22 ...
Länge Arbeitstisch	682 mm
Höhe Arbeitstisch	564 mm
Passend zu	GTS 635-216 / GTS 18V-216 Professional
Gewicht mit/ohne Zubehör	6,0 / 6,0 kg
Lieferumfang	
Karton	x

# STATIONÄRGERÄTE

## ARBEITSTISCHE FÜR TISCHKREISSÄGE, KAPP-, GEHRUNGS- UND KOMBINATIONSSÄGEN

### ARBEITSTISCH FÜR TISCHKREISSÄGE GTA 600 Professional



Technische Daten	
Bestellnummer	0 601 B22 ...
Länge Arbeitstisch	520 mm
Höhe Arbeitstisch	602 mm
Passend zu	GTS 10 J Professional
Gewicht ohne Zubehör	6,3 kg
<b>Lieferumfang</b>	<b>... 001</b>
Karton	x

### ARBEITSTISCH FÜR TISCHKREISSÄGE GTA 6000 Professional



Technische Daten	
Bestellnummer	0 601 B24 ...
Länge Arbeitstisch	750 mm
Höhe Arbeitstisch	602 mm
Passend zu	GTS 10 XC Professional
<b>Lieferumfang</b>	<b>... 100</b>
Karton	x

# STATIONÄRGERÄTE

## ARBEITSTISCHE FÜR KAPP-, GEHRUNGS- UND KOMBINATIONSSÄGEN, METALLTRENNsäGE, METALLTRENNschLEIFER

### ARBEITSTISCH FÜR KAPP-, GEHRUNGS- UND KOMBINATIONSSÄGEN GTA 2600 Professional



Technische Daten	
Bestellnummer	0 601 B12 ...
Länge Arbeitstisch	1.220 mm
Länge Arbeitstisch mit Verlängerung	2.600 mm
Höhe Arbeitstisch	947 mm
Tragfähigkeit, max.	160 kg
Gewicht mit/ohne Zubehör	21,6 / 19,6 kg
Passend zu	allen GCM / GTM
<b>Lieferumfang</b>	<b>... 300</b>
Karton	x

### ARBEITSTISCH FÜR KAPP-, GEHRUNGS- UND KOMBINATIONSSÄGEN GTA 3800 Professional



Technische Daten	
Bestellnummer	0 601 B24 ...
Länge Arbeitstisch	1.578 mm
Länge Arbeitstisch mit Verlängerung	3.877 mm
Höhe Arbeitstisch	824 mm
Tragfähigkeit, max.	250 kg
Gewicht mit/ohne Zubehör	22,3 / 18,9 kg
Passend zu	allen GCM / GTM
<b>Lieferumfang</b>	<b>... 000</b>
Maschinenhalter (2 610 948 622)	x
Werkstückauflagen mit Roller und Längsstopp (1 609 B01 850)	x
Karton	x

### ARBEITSTISCH FÜR TISCHKREISSÄGE GTA 60 W Professional



Technische Daten	
Bestellnummer	0 601 B12 ...
Länge Arbeitstisch	1.220 mm
Höhe Arbeitstisch	622 mm
Gewicht	23,7 kg
Passend zu	allen GTS
<b>Lieferumfang</b>	<b>... 000</b>
Karton	x

### ARBEITSTISCH FÜR KAPP-, GEHRUNGS- UND KOMBINATIONSSÄGEN GTA 2500 W Professional



Technische Daten	
Bestellnummer	0 601 B12 ...
Länge Arbeitstisch	1.044 mm
Länge Arbeitstisch mit Verlängerung	2.504 mm
Höhe Arbeitstisch	947 mm
Gewicht ohne Zubehör	34,8 kg
Passend zu	allen GCM / GTM
<b>Lieferumfang</b>	<b>... 100</b>
Maschinenhalter (2 610 948 622)	x
Karton	x

### METALLTRENNsäGE GCD 12 JL Professional



Technische Daten	
Bestellnummer	0 601 B28 ...
Leerlaufdrehzahl	1.500 min <sup>-1</sup>
Schnittkapazität Rechteck 0°	158 × 80 mm
Schnittkapazität Rechteck 45°-Gehrung	85 × 85 mm
Schnittkapazität Vierkant 0°	100 × 100 mm
Schnittkapazität Vierkant 45°-Gehrung	85 × 85 mm
Schnittkapazität L-Profil 0°	110 × 110 mm
Schnittkapazität L-Profil 45°-Gehrung	85 × 85 mm
Nennleistungsleistung	2.000 W
<b>Lieferumfang</b>	<b>... 000</b>
1x Kreissägeblatt, Expert for Steel, 305 × 25,4 × 2,6 mm, 60 Zähne (2 608 643 060)	x
Karton	x

### METALLTRENNschLEIFER GCO 14-24 J Professional



Technische Daten	
Bestellnummer	0 601 B37 ...
Leerlaufdrehzahl	3.800 min <sup>-1</sup>
Schnittkapazität Rechteck 0°	100 × 196 mm
Schnittkapazität Rechteck 45°-Gehrung	107 × 115 mm
Schnittkapazität Vierkant 0°	119 × 119 mm
Schnittkapazität Vierkant 45°-Gehrung	110 × 110 mm
Schnittkapazität L-Profil 0°	130 × 130 mm
Schnittkapazität L-Profil 45°-Gehrung	115 × 115 mm
Trennscheiben-Ø	355 mm
Trennscheibenbohrung	25,4 mm
Nennleistungsleistung	2.400 W
Soft Start	ja
Gewicht	18,1 kg
<b>Lieferumfang</b>	<b>... 200</b>
1x Trennscheibe	x
1x Sechskantsteckschlüssel	x
Karton	x



# WINKEL- SCHLEIFER UND METALL- BEARBEITUNG

Für die Arbeit mit Metall werden langlebige Werkzeuge gebraucht. Bosch Professional hat eine Reihe von Winkelschleifern entwickelt, deren Vielseitigkeit und Kraft alle Anforderungen von Handwerkern und Benutzern in der Metallindustrie erfüllt.

## Inhaltsverzeichnis

136	X-LOCK System
138	Große Winkelschleifer
142	Systemzubehöre für große Winkelschleifer
143	Akku-Winkelschleifer
147	Kleine Winkelschleifer
158	Systemzubehöre für kleine Winkelschleifer
159	Akku-Geradschleifer
160	Geradschleifer
162	Doppelschleifmaschinen
163	Polierer
163	Akku-Scheren
164	Scheren
164	Akku-Nager
164	Nager
165	Akku-Nietpistole



**X**LOCK

## NUR EIN KLICK

Das ultimative Wechselsystem für Winkelschleifer.

Die Weltneuheit von Bosch Professional – das innovative System, um Winkelschleifer-Zubehör mit nur einem Klick zu wechseln.

**X-TRA REVOLUTIONÄR**

► **EINFACH UND SCHNELL:**

Einfacher Wechsel von Winkelschleifer-Zubehör ohne verlierbare Teile oder zusätzliches Werkzeug – bis zu 5-mal schneller im Vergleich zu konventionellen Wechselsystemen.

► **UMFASSEND:**

Wir bieten eine große Auswahl an Winkelschleifern und Zubehören, um alle anstehenden Aufgaben zu bewältigen.

► **ZUVERLÄSSIG:**

Drehrichtungsgebundene Zubehöre wie Diamantscheiben können mit Hilfe des innovativen X-LOCK Systems nicht mehr falsch montiert werden. Dies führt zu besseren Arbeitsergebnissen!

**MEHR ALS 40 PRO-MARKEN IM SYSTEM**

					Und viele mehr ...

# WINKELSCHLEIFER UND METALLBEARBEITUNG

## GROßE WINKELSCHLEIFER

### WINKELSCHLEIFER GWS 20-230 P Professional



Technische Daten		
Bestellnummer	0 601 8C1 ...	
Nenneingangsleistung	2.000 W	
Leerlaufdrehzahl	6.500 min <sup>-1</sup>	
Scheiben-Ø	230 mm	
Schleifspindelgewinde	M14	
Schalter	PRotection Switch	
Gewicht	5,5 kg	
Lieferumfang	... 103	... 104
1× Diamanttrennscheibe, Standard for Universal, 230×22,23 mm (2 608 615 065)	-	x
Zusatzhandgriff Vibration Control (2 608 900 001)	x	x
Abdeckschutz (1 619 P15 668)	x	x
Aufnahmeflansch (1 605 703 099)	x	x
Spannmutter (1 603 340 040)	x	x
Zwei Lochschlüssel (1 607 950 048)	x	x
Karton	x	x

### WINKELSCHLEIFER GWS 20-230 J Professional



Technische Daten		
Bestellnummer	0 601 8C1 ...	
Nenneingangsleistung	2.000 W	
Leerlaufdrehzahl	6.500 min <sup>-1</sup>	
Scheiben-Ø	230 mm	
Schleifspindelgewinde	M14	
Schalter	Arretierschalter	
Gewicht	5,5 kg	
Lieferumfang	... 302	... 306
1× Winkelschleifer GWS 880 Professional (0 601 396 00A)	-	x
Zusatzhandgriff Vibration Control (2 608 900 001)	x	x
Abdeckschutz (1 619 P15 668)	x	x
Aufnahmeflansch (1 605 703 099)	x	x
Spannmutter (1 603 340 040)	x	x
Zwei Lochschlüssel (1 607 950 048)	x	x
Karton	x	x

### WINKELSCHLEIFER GWS 22-180 J Professional



Technische Daten		
Bestellnummer	0 601 8C0 ...	
Nenneingangsleistung	2.200 W	
Leerlaufdrehzahl	8.500 min <sup>-1</sup>	
Scheiben-Ø	180 mm	
Schleifspindelgewinde	M14	
Schalter	Arretierschalter	
Gewicht	5,3 kg	
Lieferumfang	... 300	...
Zusatzhandgriff Vibration Control (2 608 900 001)	x	
Abdeckschutz (1 619 P15 622)	x	
Aufnahmeflansch (1 605 703 099)	x	
Spannmutter (1 603 340 040)	x	
Zwei Lochschlüssel (1 607 950 048)	x	
Karton	x	

### WINKELSCHLEIFER GWS 22-180 LVI Professional



Technische Daten		
Bestellnummer	0 601 890 ...	
Nenneingangsleistung	2.200 W	
Leerlaufdrehzahl	8.500 min <sup>-1</sup>	
Scheiben-Ø	180 mm	
Schleifspindelgewinde	M14	
Schalter	Tri-Control	
Gewicht	5,3 kg	
Lieferumfang	... D00	...
Zusatzhandgriff Vibration Control (2 602 025 181)	x	
Schnellverstellbare Schutzhaube (2 605 510 280)	x	
Aufnahmeflansch (1 605 703 099)	x	
Spannmutter (1 603 340 040)	x	
Tri-Control-Schalter	x	
Zwei Lochschlüssel (1 607 950 048)	x	
Karton	x	

# WINKELSCHLEIFER UND METALLBEARBEITUNG

## GROßE WINKELSCHLEIFER

### WINKELSCHLEIFER GWS 22-230 P Professional



Technische Daten		
Bestellnummer	0 601 8C1 ...	
Nenneingangsleistung	2.200 W	
Leerlaufdrehzahl	6.500 min <sup>-1</sup>	
Scheiben-Ø	230 mm	
Schleifspindelgewinde	M14	
Schalter	PRotection Switch	
Gewicht	5,5 kg	
Lieferumfang	... 105	...
Zusatzhandgriff Vibration Control (2 608 900 001)	x	
Abdeckschutz (1 619 P15 668)	x	
Aufnahmeflansch (1 605 703 099)	x	
Spannmutter (1 603 340 040)	x	
Zwei Lochschlüssel (1 607 950 048)	x	
Handwerkerkoffer	-	
Karton	x	

### WINKELSCHLEIFER GWS 22-230 J Professional



Technische Daten				
Bestellnummer	0 601 8C1 ...			
Nenneingangsleistung	2.200 W			
Leerlaufdrehzahl	6.500 min <sup>-1</sup>			
Scheiben-Ø	230 mm			
Schleifspindelgewinde	M14			
Schalter	Arretierschalter			
Gewicht	5,5 kg			
Lieferumfang	... 300	... 301	... 307	... 308
1× Winkelschleifer GWS 880 Professional (0 601 396 00A)	-	-	x	x
1× Diamanttrennscheibe, Standard for Universal, 230×22,23 mm (2 608 615 065)	-	x	-	-
Zusatzhandgriff Vibration Control (2 608 900 001)	x	x	x	x
Abdeckschutz (1 619 P15 668)	x	x	x	x
Aufnahmeflansch (1 605 703 099)	x	x	x	x
Spannmutter (1 603 340 040)	x	x	x	x
Zwei Lochschlüssel (1 607 950 048)	x	x	x	x
Handwerkerkoffer	-	-	-	x
Karton	x	x	x	-

### WINKELSCHLEIFER GWS 22-230 LVI Professional



Technische Daten		
Bestellnummer	0 601 891 ...	
Nenneingangsleistung	2.200 W	
Leerlaufdrehzahl	6.600 min <sup>-1</sup>	
Scheiben-Ø	230 mm	
Schleifspindelgewinde	M14	
Schalter	Tri-Control	
Gewicht	5,4 kg	
Lieferumfang	... D00	...
Zusatzhandgriff Vibration Control (2 602 025 181)	x	
Schnellverstellbare Schutzhaube (2 605 510 281)	x	
Aufnahmeflansch (1 605 703 099)	x	
Spannmutter (1 603 340 040)	x	
Tri-Control-Schalter	x	
Zwei Lochschlüssel (1 607 950 048)	x	
Karton	x	

### WINKELSCHLEIFER GWS 24-180 LVI Professional



Technische Daten		
Bestellnummer	0 601 892 ...	
Nenneingangsleistung	2.400 W	
Leerlaufdrehzahl	8.500 min <sup>-1</sup>	
Scheiben-Ø	180 mm	
Schleifspindelgewinde	M14	
Schalter	Tri-Control	
Gewicht	5,4 kg	
Lieferumfang	... F00	...
Zusatzhandgriff Vibration Control (2 602 025 181)	x	
Schnellverstellbare Schutzhaube (2 605 510 280)	x	
Aufnahmeflansch (1 605 703 099)	x	
Spannmutter (1 603 340 040)	x	
Zwei Lochschlüssel (1 607 950 048)	x	
Karton	x	

# WINKELSCHLEIFER UND METALLBEARBEITUNG

## GROßE WINKELSCHLEIFER

### WINKELSCHLEIFER GWS 24-230 P Professional



Technische Daten	
Bestellnummer	0 601 8C3 ...
Nenneingangsleistung	2.400 W
Leerlaufdrehzahl	6.500 min <sup>-1</sup>
Scheiben-Ø	230 mm
Schleifspindelgewinde	M14
Schalter	Arretierschalter
Gewicht	5,7 kg
Lieferumfang	
Zusatzhandgriff (1 602 025 0A1)	x
Abdeckschutz (1 619 P15 622)	x
Aufnahmeflansch (1 605 703 099)	x
Spannmutter (1 603 340 040)	x
Zwei Lochschlüssel (1 607 950 048)	x
Karton	x

### WINKELSCHLEIFER GWS 24-230 PZ Professional



Technische Daten	
Bestellnummer	0 601 8C3 ...
Nenneingangsleistung	2.400 W
Leerlaufdrehzahl	6.500 min <sup>-1</sup>
Scheiben-Ø	230 mm
Schleifspindelgewinde	M14
Schalter	PROtection Switch
Gewicht	5,9 kg
Lieferumfang	
Zusatzhandgriff (1 602 025 0A1)	x
Abdeckschutz (1 619 P15 622)	x
Aufnahmeflansch (1 605 703 099)	x
Spannmutter (1 603 340 040)	x
Zwei Lochschlüssel (1 607 950 048)	x
Karton	x

### WINKELSCHLEIFER GWS 24-230 JZ Professional



Technische Daten	
Bestellnummer	0 601 8C3 ...
Nenneingangsleistung	2.400 W
Leerlaufdrehzahl	6.500 min <sup>-1</sup>
Scheiben-Ø	230 mm
Schleifspindelgewinde	M14
Schalter	Arretierschalter
Gewicht	6,0 kg
Lieferumfang	
Zusatzhandgriff (1 602 025 0A1)	x
Abdeckschutz (1 619 P15 622)	x
Aufnahmeflansch (1 605 703 099)	x
Spannmutter (1 603 340 040)	x
Zwei Lochschlüssel (1 607 950 048)	x
Karton	x

### WINKELSCHLEIFER GWS 24-230 LVI Professional



Technische Daten	
Bestellnummer	0 601 893 ...
Nenneingangsleistung	2.400 W
Leerlaufdrehzahl	6.600 min <sup>-1</sup>
Scheiben-Ø	230 mm
Schleifspindelgewinde	M14
Schalter	Tri-Control
Gewicht	5,5 kg
Lieferumfang	
Aufnahmeflansch (1 605 703 099)	x
Schnellspannmutter SDS (1 603 340 031)	-
Schnellverstellbare Schutzhaube (2 605 510 281)	x
Spannmutter (1 603 340 040)	x
Tri-Control-Schalter	x
Zusatzhandgriff Vibration Control (2 602 025 181)	x
Zwei Lochschlüssel (1 607 950 048)	x
Karton	x

# WINKELSCHLEIFER UND METALLBEARBEITUNG

## GROßE WINKELSCHLEIFER

### WINKELSCHLEIFER GWS 24-230 JVX Professional



Technische Daten	
Bestellnummer	0 601 864 ...
Nenneingangsleistung	2.400 W
Leerlaufdrehzahl	6.500 min <sup>-1</sup>
Scheiben-Ø	230 mm
Schleifspindelgewinde	M14
Schalter	Tri-Control
Gewicht	6,5 kg
Lieferumfang	
Zusatzhandgriff Vibration Control (2 602 025 181)	x
Schnellverstellbare Schutzhaube (2 605 510 281)	x
Tri-Control-Schalter	x
Aufnahmeflansch (1 605 703 099)	x
Schnellspannmutter SDS (1 603 340 031)	x
Spannmutter (1 603 340 040)	x
Zwei Lochschlüssel (1 607 950 048)	x
Karton	x



### WINKELSCHLEIFER GWS 26-230 LVI Professional



Technische Daten	
Bestellnummer	0 601 895 ...
Nenneingangsleistung	2.600 W
Leerlaufdrehzahl	6.500 min <sup>-1</sup>
Scheiben-Ø	230 mm
Schleifspindelgewinde	M14
Schalter	Tri-Control
Gewicht	5,6 kg
Lieferumfang	
Aufnahmeflansch (1 605 703 099)	x
Schnellspannmutter SDS (1 603 340 031)	x
Schnellverstellbare Schutzhaube (2 605 510 281)	x
Tri-Control-Schalter	x
Zusatzhandgriff Vibration Control (2 602 025 181)	x
Zwei Lochschlüssel (1 607 950 048)	x
Karton	x

### WINKELSCHLEIFER GWS 26-230 LVI Professional



Technische Daten	
Bestellnummer	0 601 895 ...
Nenneingangsleistung	2.600 W
Leerlaufdrehzahl	6.500 min <sup>-1</sup>
Scheiben-Ø	230 mm
Schleifspindelgewinde	M14
Schalter	PROtection
Gewicht	5,6 kg
Lieferumfang	
Aufnahmeflansch (1 605 703 099)	x
Schnellspannmutter SDS (1 603 340 031)	x
Schnellverstellbare Schutzhaube (2 605 510 281)	x
Zusatzhandgriff Vibration Control (2 602 025 181)	x
Zwei Lochschlüssel (1 607 950 048)	x
Karton	x

# WINKELSCHLEIFER UND METALLBEARBEITUNG

## SYSTEMZUBEHÖR FÜR GROßE WINKELSCHLEIFER

### SYSTEMZUBEHÖR FÜR GROßE WINKELSCHLEIFER GDE 230 FC-S Professional



Technische Daten	
Bestellnummer	1 600 A00 ...
Kompatibel mit	GWS20, GWS2000-23JH, GWS20-230/H/JH, GWS21-230/H/JH/HV/JHV, GWS22, GWS22-230/H/JH, GWS230/H/JH, GWS2300H, GWS24, GWS24-230/B/H/BV/BX/JB/JH/JBV/JBX/H+ZB/PROFI
Gewicht	2,1 kg
Lieferumfang	... 3DL
Karton	x

### SYSTEMZUBEHÖR FÜR GROßE WINKELSCHLEIFER GDE 230 FC-T Professional



Technische Daten	
Bestellnummer	1 600 A00 ...
Kompatibel mit	GWS22-230/LV/LVI/LVI, GWS24-230/LV/JVX/LVI/LVJ/LVI
Gewicht	2,1 kg
Lieferumfang	... 3DM
Karton	x

# WINKELSCHLEIFER UND METALLBEARBEITUNG

## AKKU-WINKELSCHLEIFER

### AKKU-WINKELSCHLEIFER GWS 12V-76 Professional (76 mm)



Technische Daten	
Bestellnummer	0 601 9F2 ...
Akkuspannung	12 V
Leerlaufdrehzahl	19.500 min <sup>-1</sup>
Schrupp-/Trennscheibe, Ø	76 mm
Bohrung, Ø	10,0 mm
Schleifspindelgewinde	M5
Lieferumfang	... 000 ... 003 ... 00C ... 00B
1× Diamanttrennscheibe, Best for Ceramic, 76 × 10 mm (2 608 615 109)	- - x -
2× Inox-Trennscheibe, Expert for Inox, 76 × 10 mm (separat erhältlich als 5er-Pack: 2 608 601 520)	x x x -
1× Hartmetall-Trennscheibe Carbide Multiwheel (2 608 623 011)	- x x x
2× Trennscheibe, Expert for Inox, 76 × 10 mm (separat erhältlich als 5er-Pack: 2 608 601 520)	- - - x
1× Schleifscheibe, Expert for Inox, 76 × 10 mm (separat im 2er-Set erhältlich: 2 608 601 705)	- - x -
2× Akku GBA 12V 2.0Ah Professional (1 600 Z00 02X)	- - x -
2× Akku GBA 12V 3.0Ah Professional (1 600 A00 X79)	- - - x
Ladegerät GAL 12V-20 Professional	- - x -
Schnellladegerät GAL 12V-40 Professional (1 600 A01 9R3)	- - - x
1/2 L-BOXX-Einlage für Ladegerät und Akku	x x - x
Schutzhaube (2 608 000 632)	x x x x
Werkzeugtasche	- - x -
L-BOXX 102 Professional (1 600 A01 2FZ)	- x - x
Karton	x - - -

### AKKU-WINKELSCHLEIFER GWS 18V-7 Professional (115 mm)



Technische Daten	
Bestellnummer	0 601 9H9 ...
Akkuspannung	18 V
Leerlaufdrehzahl	11.000 min <sup>-1</sup>
Schrupp-/Trennscheibe, Ø	115 mm
Lieferumfang	... 003 ... 004
Aufnahmeflansch (1 605 703 099)	x x
Spannmutter (1 603 340 040)	x x
Zwei Lochschlüssel (1 607 950 043)	x x
Schutzhaube (2 608 000 677)	x x
Zusatzhandgriff (1 602 025 024)	x x
1/1 L-BOXX-Einlage	- x
L-BOXX 136 Professional (1 600 A01 2G0)	- x
Karton	x -

### AKKU-WINKELSCHLEIFER GWS 18V-10 Professional (115/125 mm)



Technische Daten	
Bestellnummer	0 601 9J4 ...
Akkuspannung	18 V
Leerlaufdrehzahl	9.000 min <sup>-1</sup>
Schrupp-/Trennscheibe, Ø	115/125 mm
Schleifspindelgewinde	M14
Lieferumfang	... 000 ... 001 ... 002 ... 003
Aufnahmeflansch (2 605 703 014)	x x x x
Spannmutter (2 608 000 684)	x x x x
Schutzhaube 115 mm (1 605 510 364)	x x - -
Schutzhaube 125 mm (1 605 510 365)	- - x x
1/1 L-BOXX-Einlage für Ladegerät und Akku (1 600 A01 166)	- x - x
L-BOXX 136 Professional (1 600 A01 2G0)	- x - x
Karton	x - x -

### AKKU-WINKELSCHLEIFER GWS 18V-7 Professional (125 mm)



Technische Daten	
Bestellnummer	0 601 9H9 ...
Akkuspannung	18 V
Leerlaufdrehzahl	11.000 min <sup>-1</sup>
Schrupp-/Trennscheibe, Ø	125 mm
Lieferumfang	... 001 ... 002 ... 005
2× Akku GBA 18V 4.0Ah Professional (1 600 Z00 038)	- - x
Aufnahmeflansch (2 605 703 014)	x x x
L-BOXX 136 Professional (1 600 A01 2G0)	- x x
Schnellladegerät GAL 18V-40 Professional (1 600 A01 9RJ)	- - x
Schutzhaube (2 608 000 678)	x x x
Spannmutter (1 603 340 040)	x x x
Zusatzhandgriff (1 602 025 024)	x x x
Zwei Lochschlüssel (1 607 950 043)	x x x
Karton	x - -





# WINKELSCHLEIFER UND METALLBEARBEITUNG

## AKKU-WINKELSCHLEIFER

### AKKU-WINKELSCHLEIFER GWS 18V-10 SC Professional (125 mm)



Technische Daten		
Bestellnummer	0 601 9G3 ...	
Akkuspannung	18 V	
Leerlaufdrehzahl	3.400 – 9.800 min <sup>-1</sup>	
Schrupp-/Trennscheibe, Ø	125 mm	
Bohrung, Ø	22,2 mm	
Schleifspindelgewinde	M14	
Lieferumfang	... 40B	... 40H
2× Akku ProCORE18V 8.0Ah Professional (1 600 A01 6GK)	-	x
Schnellladegerät GAL 1880 CV Professional (1 600 A00 B8G)	-	x
1× Bluetooth Low Energy Modul GCY 42 Professional (1 600 A01 3WF)	x	x
Aufnahmeflansch (2 605 703 014)	x	x
Schnellspannmutter (2 608 000 684)	x	x
Schutzhaube (1 605 510 365)	x	x
Zusatzhandgriff Vibration Control (2 602 025 171)	x	x
1/1 L-BOXX-Einlage für Gerät und Ladegerät (1 600 A01 166)	x	x
L-BOXX 136 Professional (1 600 A00 2G0)	x	x

### AKKU-WINKELSCHLEIFER GWS 18V-10 SC Professional (150 mm)



Technische Daten		
Bestellnummer	0 601 9G3 ...	
Akkuspannung	18 V	
Leerlaufdrehzahl	3.400 – 9.800 min <sup>-1</sup>	
Schrupp-/Trennscheibe, Ø	150 mm	
Bohrung, Ø	22,2 mm	
Schleifspindelgewinde	M14	
Lieferumfang	... 50B	... 50H
1× Bluetooth Low Energy Modul GCY 42 Professional (1 600 A01 3WF)	x	x
Aufnahmeflansch (2 605 703 014)	x	x
Schnellspannmutter (2 608 000 684)	x	x
Schutzhaube (1 605 510 366)	x	x
Zusatzhandgriff Vibration Control (2 602 025 171)	x	x
1/1 L-BOXX-Einlage für Gerät und Ladegerät (1 600 A01 166)	x	x
L-BOXX 136 Professional (1 600 A00 2G0)	x	x

### AKKU-WINKELSCHLEIFER GWS 18V-10 PC Professional (125 mm)



Technische Daten			
Bestellnummer	0 601 9G3 ...		
Akkuspannung	18 V		
Leerlaufdrehzahl	9.000 min <sup>-1</sup>		
Schrupp-/Trennscheibe, Ø	125 mm		
Schleifspindelgewinde	M14		
Lieferumfang	... E0A	... E0B	... E0D
2× Akku GBA 18V 5.0Ah Professional (1 600 A00 2U5)	-	-	x
Schnellladegerät GAL 1880 CV Professional (1 600 A00 B8G)	-	-	x
Aufnahmeflansch (2 605 703 014)	x	x	x
Schnellspannmutter (2 608 000 684)	x	x	x
Schutzhaube (1 605 510 365)	x	x	x
Zusatzhandgriff Vibration Control (2 602 025 171)	x	x	x
1/1 L-BOXX-Einlage für Gerät und Ladegerät (1 600 A01 166)	-	x	x
L-BOXX 136 Professional (1 600 A00 1RR)	-	x	x
Karton	x	-	-

### AKKU-WINKELSCHLEIFER GWS 18V-10 PSC Professional (125 mm)



Technische Daten			
Bestellnummer	0 601 9G3 ...		
Akkuspannung	18 V		
Leerlaufdrehzahl	4.500 – 9.000 min <sup>-1</sup>		
Schrupp-/Trennscheibe, Ø	125 mm		
Bohrung, Ø	22,2 mm		
Schleifspindelgewinde	M14		
Lieferumfang	... F0B	... F0H	... F0I
2× Akku ProCORE18V 8.0Ah Professional (1 600 A01 6GK)	-	-	x
Schnellladegerät GAL 1880 CV Professional (1 600 A00 B8G)	-	-	x
1× Bluetooth Low Energy Modul GCY 42 Professional (1 600 A01 3WF)	x	x	x
Aufnahmeflansch (2 605 703 014)	x	x	x
Schnellspannmutter (2 608 000 684)	x	x	x
Schutzhaube (1 605 510 365)	x	x	x
Zusatzhandgriff Vibration Control (2 602 025 171)	x	x	x
1/1 L-BOXX-Einlage für Gerät und Ladegerät (1 600 A01 166)	x	x	x
L-BOXX 136 Professional (1 600 A01 2G0)	x	x	x

# WINKELSCHLEIFER UND METALLBEARBEITUNG

## AKKU-WINKELSCHLEIFER

### AKKU-WINKELSCHLEIFER GWS 18V-15 C Professional (125 mm)



Technische Daten	
Bestellnummer	0 601 9H6 ...
Akkuspannung	18 V
Leerlaufdrehzahl	9.800 min <sup>-1</sup>
Schrupp-/Trennscheibe, Ø	125 mm
Bohrung, Ø	22,2 mm
Schleifspindelgewinde	M14
Lieferumfang	... 000
Aufnahmeflansch (2 605 703 014)	x
Schnellspannmutter (2 608 000 684)	x
Zusatzhandgriff Vibration Control (2 602 025 171)	x
Schutzhaube (1 605 510 365)	x
L-BOXX 136 Professional (1 600 A01 2G0)	x

### AKKU-WINKELSCHLEIFER GWS 18V-15 SC Professional (125 mm)



Technische Daten			
Bestellnummer	0 601 9H6 ...		
Akkuspannung	18 V		
Leistung	1.500 W		
Leerlaufdrehzahl	3.400 – 9.800 min <sup>-1</sup>		
Scheiben-Ø	125 mm		
Gewicht ohne Akku	2,3 kg		
Gerätelänge	378 mm		
Lieferumfang	... 100	... 102	... 101
2× Akku ProCORE18V 8.0Ah Professional (1 600 A01 6GK)	-	-	x
2× Akku ProCORE18V 5.5Ah Professional (1 600 A02 149)	-	x	-
Schnellladegerät GAL 18V-160 C inkl. Bluetooth Low Energy Modul (1 600 A01 956)	-	-	x
Schnellladegerät GAL 1880 CV Professional (2 607 225 921)	-	x	-
1× Bluetooth Low Energy Modul GCY 42 Professional (1 600 A01 3WF)	x	x	x
Aufnahmeflansch (2 605 703 014)	x	x	x
Schutzhaube (1 605 510 365)	x	x	x
Zusatzhandgriff Vibration Control (2 602 025 171)	x	x	x
Schnellspannmutter (2 608 000 684)	x	x	x
L-BOXX 136 Professional (1 600 A01 2G0)	x	x	x

### AKKU-WINKELSCHLEIFER GWS 18V-15 SC Professional (150 mm)



Technische Daten	
Bestellnummer	0 601 9H6 ...
Akkuspannung	18 V
Leistung	1.500 W
Leerlaufdrehzahl	3.400 – 9.800 min <sup>-1</sup>
Scheiben-Ø	150 mm
Gewicht ohne Akku	2,3 kg
Gerätelänge	378 mm
Lieferumfang	... 300
1× Bluetooth Low Energy Modul GCY 42 Professional (1 600 A01 3WF)	x
Aufnahmeflansch (2 605 703 014)	x
Schutzhaube (1 605 510 365)	x
Zusatzhandgriff Vibration Control (2 602 025 171)	x
Schnellspannmutter (2 608 000 684)	x
L-BOXX 136 Professional (1 600 A01 2G0)	x

### AKKU-WINKELSCHLEIFER GWX 18V-7 Professional (115 mm)



Technische Daten		
Bestellnummer	0 601 9H9 ...	
Akkuspannung	18 V	
Leerlaufdrehzahl	11.000 min <sup>-1</sup>	
Schrupp-/Trennscheibe, Ø	115 mm	
Lieferumfang	... 103	... 104
Schutzhaube (1 605 510 364)	x	x
Zusatzhandgriff (1 602 025 024)	x	x
1/1 L-BOXX-Einlage (1 600 A02 2ZN)	-	x
L-BOXX 136 Professional (1 600 A01 2G0)	-	x
Karton	x	-

10

10

# WINKELSCHLEIFER UND METALLBEARBEITUNG

## AKKU-WINKELSCHLEIFER

### AKKU-WINKELSCHLEIFER GWX 18V-7 Professional (125 mm)



Technische Daten			
Bestellnummer	0 601 9H9 ...		
Akkuspannung	18 V		
Leerlaufdrehzahl	11.000 min <sup>-1</sup>		
Schrupp-/Trennscheibe, Ø	125 mm		
Lieferumfang	... 101	... 102	... 105
2x Akku GBA 18V 4.0Ah Professional (1 600 Z00 038)	-	-	x
Schnellladegerät GAL 18V-40 Professional (1 600 A01 9RJ)	-	-	x
L-BOXX 136 Professional (1 600 A01 2G0)	-	x	x
1/1 L-BOXX-Einlage für Gerät und Ladegerät	-	x	x
Schutzhaube (1 605 510 365)	x	x	x
Zusatzhandgriff (1 602 025 024)	x	x	x
Karton	x	-	-

### AKKU-WINKELSCHLEIFER GWX 18V-8 Professional (115 mm)



Technische Daten			
Bestellnummer	0 601 9J7 ...		
Akkuspannung	18 V		
Leerlaufdrehzahl	11.000 min <sup>-1</sup>		
Schrupp-/Trennscheibe, Ø	115 mm		
Lieferumfang	... 000		
Schutzhaube (1 605 510 364)	x		
Zusatzhandgriff (1 602 025 024)	x		
1/1 L-BOXX-Einlage für Gerät und Ladegerät	x		
L-BOXX 136 Professional (1 600 A01 2G0)	x		

### AKKU-WINKELSCHLEIFER GWX 18V-8 Professional (125 mm)



Technische Daten			
Bestellnummer	0 601 9J7 ...		
Akkuspannung	18 V		
Leerlaufdrehzahl	11.000 min <sup>-1</sup>		
Schrupp-/Trennscheibe, Ø	125 mm		
Lieferumfang	... 001	... 002	
2x Akku GBA 18V 5.0Ah Professional (1 600 A00 2U5)	-	x	
Schnellladegerät GAL 18V-40 Professional (1 600 A01 9RJ)	-	x	
Schutzhaube (1 605 510 365)	x	x	
Zusatzhandgriff (1 602 025 024)	x	x	
1/1 L-BOXX-Einlage für Gerät und Ladegerät	-	x	
L-BOXX 136 Professional (1 600 A01 2G0)	-	x	
Karton	x	-	

### AKKU-WINKELSCHLEIFER GWX 18V-10 Professional (125 mm)



Technische Daten			
Bestellnummer	0 601 7B0 ...		
Akkuspannung	18 V		
Leerlaufdrehzahl	4.500 - 9.000 min <sup>-1</sup>		
Schrupp-/Trennscheibe, Ø	125 mm		
Lieferumfang	... 100	... 101	
1/1 L-BOXX-Einlage für Gerät und Ladegerät	-	x	
L-BOXX 136 Professional (1 600 A01 2G0)	-	x	
Schutzhaube (1 605 510 365)	x	x	
Zusatzhandgriff (1 602 025 024)	x	x	
Karton	x	-	

# WINKELSCHLEIFER UND METALLBEARBEITUNG

## AKKU-WINKELSCHLEIFER

### AKKU-WINKELSCHLEIFER GWX 18V-10 SC Professional (125 mm)



Technische Daten			
Bestellnummer	0 601 7B0 ...		
Akkuspannung	18 V		
Leerlaufdrehzahl	4.500 - 9.000 min <sup>-1</sup>		
Schrupp-/Trennscheibe, Ø	125 mm		
Lieferumfang	... 400	... 401	
2x Akku ProCORE18V 8.0Ah Professional (1 600 A01 6GK)	-	x	
Schnellladegerät GAL 1880 CV (1 600 A00 B8G)	-	x	
1x Bluetooth Low Energy Modul GCY 42 Professional (1 600 A01 3WF)	x	x	
Schutzhaube (1 605 510 365)	x	x	
Zusatzhandgriff Vibration Control (2 602 025 171)	x	x	
1/1 L-BOXX-Einlage für Gerät und Ladegerät	x	x	
L-BOXX 136 Professional (1 600 A01 2G0)	x	x	

### AKKU-WINKELSCHLEIFER GWX 18V-10 PC Professional (125 mm)



Technische Daten			
Bestellnummer	0 601 7B0 ...		
Akkuspannung	18 V		
Leerlaufdrehzahl	9.000 min <sup>-1</sup>		
Schrupp-/Trennscheibe, Ø	125 mm		
Lieferumfang	... 700		
Schutzhaube (1 605 510 365)	x		
Zusatzhandgriff Vibration Control (2 602 025 171)	x		
1/1 L-BOXX-Einlage für Gerät und Ladegerät	x		
L-BOXX 136 Professional (1 600 A01 2G0)	x		

### AKKU-WINKELSCHLEIFER GWX 18V-10 PSC Professional (125 mm)



Technische Daten			
Bestellnummer	0 601 7B0 ...		
Akkuspannung	18 V		
Leerlaufdrehzahl	4.500 - 9.000 min <sup>-1</sup>		
Schrupp-/Trennscheibe, Ø	125 mm		
Lieferumfang	... 800		
1x Bluetooth Low Energy Modul GCY 42 Professional (1 600 A01 3WF)	x		
Schutzhaube (1 605 510 365)	x		
Zusatzhandgriff Vibration Control (2 602 025 171)	x		
1/1 L-BOXX-Einlage für Gerät und Ladegerät	x		
L-BOXX 136 Professional (1 600 A01 2G0)	x		

### AKKU-WINKELSCHLEIFER GWX 18V-15 C Professional (125 mm)



Technische Daten			
Bestellnummer	0 601 9H6 ...		
Akkuspannung	18 V		
Leistung	1.500 W		
Leerlaufdrehzahl	11.000 min <sup>-1</sup>		
Scheiben-Ø	125 mm		
Gewicht ohne Akku	2,1 kg		
Gerätelänge	378 mm		
Lieferumfang	... 400	... 402	... 401
2x Akku ProCORE18V 5.5Ah Professional (1 600 A02 149)	-	x	-
2x Akku ProCORE18V 8.0Ah Professional (1 600 A01 6GK)	-	-	x
Schnellladegerät GAL 1880 CV Professional (2 607 225 921)	-	x	-
Schnellladegerät GAL 18V-160 C Professional inkl. Bluetooth Low Energy Modul GCY 42 Professional (1 600 A01 9S6)	-	-	x
Schutzhaube (1 605 510 365)	x	x	x
Zusatzhandgriff Vibration Control (2 605 025 171)	x	x	x
1/1 L-BOXX-Einlage für Gerät und Ladegerät	x	x	x
L-BOXX 136 Professional (1 600 A01 2G0)	x	x	x

# WINKELSCHLEIFER UND METALLBEARBEITUNG

## AKKU-WINKELSCHLEIFER, KLEINE WINKELSCHLEIFER

### AKKU-WINKELSCHLEIFER

#### GWX 18V-15 SC Professional (125 mm)



Technische Daten			
Bestellnummer	0 601 9H6 ...		
Akkuspannung	18 V		
Leistung	1.500 W		
Leerlaufdrehzahl	3.400 – 9.800 min <sup>-1</sup>		
Scheiben-Ø	125 mm		
Gewicht ohne Akku	2,1 kg		
Gerätelänge	378 mm		
Lieferumfang			
	... 500	... 502	... 501
2× Akku ProCORE18V 5.5Ah Professional (1 600 A02 149)	x		
2× Akku ProCORE18V 8.0Ah Professional (1 600 A01 6GK)			x
Schnellladegerät GAL 1880 CV Professional (2 607 225 921)	x		
Schnellladegerät GAL 18V-160 C Professional inkl. Bluetooth Low Energy Modul GCY 42 Professional (1 600 A01 9S6)			x
1× Bluetooth Low Energy Modul GCY 42 Professional (1 600 A01 3WF)	x	x	x
Schutzhaube (1 605 510 365)	x	x	x
Zusatzhandgriff Vibration Control (2 605 025 171)	x	x	x
1/1 L-BOXX-Einlage für Gerät und Ladegerät	x	x	x
L-BOXX 136 Professional (1 600 A01 2G0)	x	x	x

### WINKELSCHLEIFER

#### GWS 7-115 Professional



Technische Daten	
Bestellnummer	0 601 388 ...
Nenneingangsleistung	720 W
Leerlaufdrehzahl	11.000 min <sup>-1</sup>
Scheiben-Ø	115 mm
Schleifspindelgewinde	M14
Schalter	2-Wege
Gewicht	1,9 kg
Lieferumfang	
... 106	
Aufnahmeflansch (2 605 703 014)	x
Schutzhaube (1 619 P06 547)	x
Spannmutter (1 603 340 040)	x
Spannung 240 V	x
Zusatzhandgriff (1 602 025 024)	x
Zweilooschüssel (1 607 950 043)	x
Karton	x

### WINKELSCHLEIFER

#### GWS 7-115 E Professional



Technische Daten	
Bestellnummer	0 601 388 ...
Nenneingangsleistung	720 W
Leerlaufdrehzahl	2.800 – 11.000 min <sup>-1</sup>
Scheiben-Ø	115 mm
Schleifspindelgewinde	M14
Schalter	2-Wege
Gewicht	1,9 kg
Lieferumfang	
... 203	
Aufnahmeflansch (2 605 703 014)	x
Schutzhaube (1 619 P06 547)	x
Spannmutter (1 603 340 040)	x
Zusatzhandgriff (1 602 025 024)	x
Zweilooschüssel (1 607 950 060)	x
Karton	x

### WINKELSCHLEIFER

#### GWS 7-125 Professional



Technische Daten	
Bestellnummer	0 601 388 ...
Nenneingangsleistung	720 W
Leerlaufdrehzahl	11.000 min <sup>-1</sup>
Scheiben-Ø	125 mm
Schleifspindelgewinde	M14
Schalter	2-Wege
Gewicht	1,9 kg
Lieferumfang	
... 108	
Aufnahmeflansch (2 605 703 014)	x
Schutzhaube (1 619 P06 548)	x
Spannmutter (1 603 340 040)	x
Zusatzhandgriff (1 602 025 024)	x
Zweilooschüssel (1 607 950 043)	x
Karton	x

# WINKELSCHLEIFER UND METALLBEARBEITUNG

## KLEINE WINKELSCHLEIFER

### WINKELSCHLEIFER

#### GWS 750 Professional (115 mm)



Technische Daten		
Bestellnummer	0 601 394 ...	
Nenneingangsleistung	750 W	
Leerlaufdrehzahl	11.000 min <sup>-1</sup>	
Scheiben-Ø	115 mm	
Schleifspindelgewinde	M14	
Schalter	Arretierschalter	
Gewicht	1,8 kg	
Lieferumfang		
... 000	... 00A	
Schruppscheibe		x
Aufnahmeflansch (2 605 703 014)	x	x
Schutzhaube (1 619 P06 547)	x	x
Spannmutter (1 603 340 040)	x	x
Zusatzhandgriff (1 602 025 024)	x	x
Zweilooschüssel (1 607 950 043)	x	x
Karton	x	x

### WINKELSCHLEIFER

#### GWS 750 Professional (125 mm)



Technische Daten		
Bestellnummer	0 601 394 ...	
Nenneingangsleistung	750 W	
Leerlaufdrehzahl	11.000 min <sup>-1</sup>	
Scheiben-Ø	125 mm	
Schleifspindelgewinde	M14	
Schalter	Arretierschalter	
Gewicht	1,8 kg	
Lieferumfang		
... 001	... 00B	
Schruppscheibe		x
Aufnahmeflansch (2 605 703 014)	x	x
Schutzhaube (1 619 P06 547)	x	x
Spannmutter (1 603 340 040)	x	x
Zusatzhandgriff (1 602 025 024)	x	x
Zweilooschüssel (1 607 950 043)	x	x
Karton	x	x

### WINKELSCHLEIFER

#### GWS 880 Professional (125 mm)



Technische Daten		
Bestellnummer	0 601 396 ...	
Nenneingangsleistung	880 W	
Leerlaufdrehzahl	11.000 min <sup>-1</sup>	
Scheiben-Ø	125 mm	
Schleifspindelgewinde	M14	
Schalter	2-Wege	
Gewicht	1,9 kg	
Lieferumfang		
... 00A		
Aufnahmeflansch (2 605 703 014)	x	
Schutzhaube (1 619 P07 183)	x	
Spannmutter (1 603 345 043)	x	
Zusatzhandgriff (2 602 025 067)	x	
Zweilooschüssel (1 619 P08 927)	x	
Karton	x	

### WINKELSCHLEIFER

#### GWS 9-115 S Professional



Technische Daten		
Bestellnummer	0 601 396 ...	
Nenneingangsleistung	900 W	
Leerlaufdrehzahl	2.800 – 11.000 min <sup>-1</sup>	
Scheiben-Ø	115 mm	
Schleifspindelgewinde	M14	
Schalter	Arretierschalter	
Gewicht	1,9 kg	
Lieferumfang		
... 103		
Schutzhaube	x	
Zusatzhandgriff	x	
Schraubenschlüssel	x	
Handwerkerkoffer	x	

# WINKELSCHLEIFER UND METALLBEARBEITUNG

## KLEINE WINKELSCHLEIFER

### WINKELSCHLEIFER GWS 9-125 S Professional



Technische Daten	
Bestellnummer	0 601 396 ...
Nenneingangsleistung	900 W
Leerlaufdrehzahl	2.800 – 11.000 min <sup>-1</sup>
Scheiben-Ø	125 mm
Schleifspindelgewinde	M14
Schalter	Arretierschalter
Gewicht	1,9 kg
Lieferumfang ... 104	
Schutzhaube	x
Zusatzhandgriff	x
Zweilochschlüssel	x
Aufnahmeflansch	x
Spannmutter	x
Handwerkerkoffer	x

### WINKELSCHLEIFER GWS 1000 Professional (125 mm)



Technische Daten		
Bestellnummer	0 601 828 ...	
Nenneingangsleistung	1.000 W	
Leerlaufdrehzahl	11.000 min <sup>-1</sup>	
Scheiben-Ø	125 mm	
Schleifspindelgewinde	M14	
Schalter	Arretierschalter	
Gewicht	2,1 kg	
Lieferumfang ... 800 ... 805		
Schruppscheibe	-	x
Schutzhaube (1 605 510 365)	x	x
Zusatzhandgriff (2 602 025 067)	x	x
Zweilochschlüssel 1 607 950 052)	x	x
Aufnahmeflansch (2 605 703 014)	x	x
Spannmutter (1 603 345 043)	x	x
Karton	x	x

### WINKELSCHLEIFER GWS 1100 Professional (125 mm)



Technische Daten	
Bestellnummer	0 601 822 ...
Nenneingangsleistung	1.100 W
Leerlaufdrehzahl	11.500 min <sup>-1</sup>
Scheiben-Ø	125 mm
Schleifspindelgewinde	M14
Schalter	Arretierschalter
Gewicht	2,2 kg
Lieferumfang ... 400	
SDS-Click-Mutter	x
Schutzhaube (1 605 510 365)	x
Zusatzhandgriff (2 602 025 067)	x
Zweilochschlüssel 1 607 950 052)	x
Aufnahmeflansch (2 605 703 014)	x
Spannmutter (1 603 345 043)	x
Karton	x

### WINKELSCHLEIFER GWS 11-125 P Professional



Technische Daten		
Bestellnummer	0 601 792 ...	
Nenneingangsleistung	1.100 W	
Leerlaufdrehzahl	11.500 min <sup>-1</sup>	
Scheiben-Ø	125 mm	
Schleifspindelgewinde	M14	
Schalter	PROtection Switch	
Gewicht	2,3 kg	
Lieferumfang ... 202		
Zusatzhandgriff Vibration Control (2 602 025 171)	x	
Schutzhaube (1 605 510 365)	x	
Zweilochschlüssel (1 607 950 043)	x	
Aufnahmeflansch (2 605 703 014)	x	
Spannmutter (1 603 340 040)	x	
Handwerkerkoffer 1 605 438 182)	x	

# WINKELSCHLEIFER UND METALLBEARBEITUNG

## KLEINE WINKELSCHLEIFER

### WINKELSCHLEIFER GWS 11-125 Professional



Technische Daten	
Bestellnummer	0 601 79D ...
Nenneingangsleistung	1.100 W
Leerlaufdrehzahl	11.500 min <sup>-1</sup>
Scheiben-Ø	125 mm
Schleifspindelgewinde	M14
Schalter	Arretierschalter
Gewicht	2,2 kg
Lieferumfang ... 003	
Zusatzhandgriff Vibration Control	x
Schutzhaube (1 605 510 365)	x
Zweilochschlüssel (1 607 950 043)	x
Aufnahmeflansch (2 605 703 014)	x
Spannmutter (1 603 340 040)	x
Handwerkerkoffer 1 605 438 182)	x

### WINKELSCHLEIFER GWS 14-125 Professional



Technische Daten	
Bestellnummer	0 601 7D0 ...
Nenneingangsleistung	1.400 W
Leerlaufdrehzahl	11.500 min <sup>-1</sup>
Scheiben-Ø	125 mm
Schleifspindelgewinde	M14
Schalter	Arretierschalter
Gewicht	2,2 kg
Lieferumfang ... 000	
Aufnahmeflansch (2 605 703 014)	x
Anklippbare Trennschutzhaube	x
Schutzhaube (1 605 510 365)	x
Spannmutter (1 603 340 040)	x
Zusatzhandgriff Vibration Control (2 602 025 171)	x
Zweilochschlüssel (1 607 950 043)	x
Karton	x

### WINKELSCHLEIFER GWS 14-125 S Professional



Technische Daten	
Bestellnummer	0 601 7D0 ...
Nenneingangsleistung	1.400 W
Leerlaufdrehzahl	2.800 – 11.500 min <sup>-1</sup>
Scheiben-Ø	125 mm
Schleifspindelgewinde	M14
Schalter	Arretierschalter
Gewicht	2,2 kg
Lieferumfang ... 100	
Aufnahmeflansch (2 605 703 014)	x
Anklippbare Trennschutzhaube	x
Schutzhaube (1 605 510 365)	x
Spannmutter (1 603 340 040)	x
Zusatzhandgriff Vibration Control (2 602 025 171)	x
Zweilochschlüssel (1 607 950 043)	x
Karton	x

### WINKELSCHLEIFER GWS 1400 Professional (125 mm)



Technische Daten	
Bestellnummer	0 601 824 ...
Nenneingangsleistung	1.400 W
Leerlaufdrehzahl	11.000 min <sup>-1</sup>
Scheiben-Ø	125 mm
Schleifspindelgewinde	M14
Schalter	Arretierschalter
Gewicht	2,2 kg
Lieferumfang ... 800	
Aufnahmeflansch (2 605 703 014)	x
Schutzhaube (1 605 510 365)	x
Spannmutter (1 603 340 040)	x
Zweilochschlüssel (1 607 950 043)	x
Karton	x

10

10

# WINKELSCHLEIFER UND METALLBEARBEITUNG

## KLEINE WINKELSCHLEIFER

### WINKELSCHLEIFER GWS 15-125 CIEPX Professional



Technische Daten	
Bestellnummer	0 601 796 ...
Nenneingangsleistung	1.500 W
Leerlaufdrehzahl	2.800 – 11.500 min <sup>-1</sup>
Scheiben-Ø	125 mm
Schleifspindelgewinde	M14
Schalter	PROtection
Gewicht	2,5 kg
Lieferumfang	
... 306	
Aufnahmeflansch (2 605 703 014)	x
Schutzhaube (1 605 510 365)	x
SDS-Schnellspannmutter (2 608 000 638)	x
Spannmutter für Schleifteller M14 (2 608 000 C23)	x
Zusatzhandgriff Vibration Control (2 602 025 171)	x
Zweilochschlüssel (1 607 950 043)	x
Karton	x

### WINKELSCHLEIFER GWS 15-125 CIEP Professional



Technische Daten	
Bestellnummer	0 601 796 ...
Nenneingangsleistung	1.500 W
Leerlaufdrehzahl	2.800 – 11.500 min <sup>-1</sup>
Scheiben-Ø	125 mm
Schleifspindelgewinde	M14
Schalter	PROtection
Gewicht	2,5 kg
Lieferumfang	
... 202	
Aufnahmeflansch (2 605 703 014)	x
Schutzhaube (1 605 510 365)	x
Spannmutter (1 603 340 040)	x
Zusatzhandgriff Vibration Control (2 602 025 171)	x
Zweilochschlüssel (1 607 950 043)	x
Karton	x

### WINKELSCHLEIFER GWS 17-125 Professional



Technische Daten	
Bestellnummer	0 601 7D0 ...
Nenneingangsleistung	1.700 W
Leerlaufdrehzahl	11.500 min <sup>-1</sup>
Scheiben-Ø	125 mm
Schleifspindelgewinde	M14
Schalter	Arretierschalter
Gewicht	2,2 kg
Lieferumfang	
... 200	
Aufnahmeflansch (2 605 703 014)	x
Anklippbare Trennschutzhaube	x
Schutzhaube (1 605 510 365)	x
Spannmutter (1 603 340 040)	x
Zusatzhandgriff Vibration Control (2 602 025 171)	x
Zweilochschlüssel (1 607 950 043)	x
Karton	x

### WINKELSCHLEIFER GWS 17-125 S Professional



Technische Daten	
Bestellnummer	0 601 7D0 ...
Nenneingangsleistung	1.700 W
Leerlaufdrehzahl	2.800 – 11.500 min <sup>-1</sup>
Scheiben-Ø	125 mm
Schleifspindelgewinde	M14
Schalter	Arretierschalter
Gewicht	2,2 kg
Lieferumfang	
... 300	
Aufnahmeflansch (2 605 703 014)	x
Anklippbare Trennschutzhaube	x
Schutzhaube (1 605 510 365)	x
Spannmutter (1 603 340 040)	x
Zusatzhandgriff Vibration Control (2 602 025 171)	x
Zweilochschlüssel (1 607 950 043)	x
Karton	x

# WINKELSCHLEIFER UND METALLBEARBEITUNG

## KLEINE WINKELSCHLEIFER

### WINKELSCHLEIFER GWS 17-125 S INOX Professional



Technische Daten	
Bestellnummer	0 601 7D0 ...
Nenneingangsleistung	1.700 W
Leerlaufdrehzahl	11.500 min <sup>-1</sup>
Scheiben-Ø	125 mm
Schleifspindelgewinde	M14
Schalter	Arretierschalter
Gewicht	2,2 kg
Lieferumfang	
... 500	
Aufnahmeflansch (2 605 703 014)	x
Anklippbare Trennschutzhaube	x
Schutzhaube (1 605 510 365)	x
Spannmutter (1 603 340 040)	x
Zusatzhandgriff Vibration Control (2 602 025 171)	x
Zweilochschlüssel (1 607 950 043)	x
Karton	x

### WINKELSCHLEIFER GWS 17-125 TS Professional



Technische Daten	
Bestellnummer	0 601 7D0 ...
Nenneingangsleistung	1.700 W
Leerlaufdrehzahl	2.400 – 9.700 min <sup>-1</sup>
Scheiben-Ø	125 mm
Schleifspindelgewinde	M14
Schalter	Arretierschalter
Gewicht	2,3 kg
Lieferumfang	
... 400	
Aufnahmeflansch (2 605 703 014)	x
Anklippbare Trennschutzhaube	x
Schutzhaube (1 605 510 365)	x
Spannmutter (1 603 340 040)	x
Zusatzhandgriff Vibration Control (2 602 025 171)	x
Zweilochschlüssel (1 607 950 043)	x
Karton	x

### WINKELSCHLEIFER GWS 17-125 CIEX Professional



Technische Daten	
Bestellnummer	0 601 79H ...
Nenneingangsleistung	1.700 W
Leerlaufdrehzahl	2.800 – 11.500 min <sup>-1</sup>
Scheiben-Ø	125 mm
Schleifspindelgewinde	M14
Schalter	Arretierschalter
Gewicht	2,2 kg
Lieferumfang	
... 106	
Zusatzhandgriff Vibration Control (2 602 025 171)	x
Anklippbare Trennschutzhaube	x
Schutzhaube (1 605 510 365)	x
Aufnahmeflansch (2 605 703 014)	x
Spannmutter (2 608 000 C23)	x
Zweilochschlüssel (1 607 950 043)	x
Karton	x

### WINKELSCHLEIFER GWS 17-150 S Professional



Technische Daten	
Bestellnummer	0 601 7D0 ...
Nenneingangsleistung	1.700 W
Leerlaufdrehzahl	2.400 – 9.700 min <sup>-1</sup>
Scheiben-Ø	150 mm
Schleifspindelgewinde	M14
Schalter	Arretierschalter
Gewicht	2,2 kg
Lieferumfang	
... 600	
Aufnahmeflansch (2 605 703 014)	x
Anklippbare Trennschutzhaube	x
Schutzhaube (1 605 510 365)	x
Spannmutter (1 603 340 040)	x
Zusatzhandgriff Vibration Control (2 602 025 171)	x
Zweilochschlüssel (1 607 950 043)	x
Karton	x

# WINKELSCHLEIFER UND METALLBEARBEITUNG

## KLEINE WINKELSCHLEIFER

### WINKELSCHLEIFER GWS 18-125 SPL Professional



Technische Daten	
Bestellnummer	0 601 7A3 ...
Nenneingangsleistung	1.800 W
Leerlaufdrehzahl	2.800 – 12.000 min <sup>-1</sup>
Scheiben-Ø	125 mm
Schleifspindelgewinde	M14
Schalter	PR0tection
Gewicht	2,5 kg
Lieferumfang	
... 300	
Aufnahmeflansch (2 605 703 014)	x
Schutzhaube (1 605 510 365)	x
Spannmutter (1 603 340 040)	x
Zusatzhandgriff Vibration Control (2 602 025 171)	x
Zweilochschlüssel (1 607 950 043)	x
Karton	x

### WINKELSCHLEIFER GWS 18-125 SL Professional



Technische Daten	
Bestellnummer	0 601 7A3 ...
Nenneingangsleistung	1.800 W
Leerlaufdrehzahl	2.800 – 12.000 min <sup>-1</sup>
Scheiben-Ø	125 mm
Schleifspindelgewinde	M14
Schalter	Tri-Control
Gewicht	2,5 kg
Lieferumfang	
... 200	
Aufnahmeflansch (2 605 703 014)	x
Schutzhaube (1 605 510 365)	x
Spannmutter (1 603 340 040)	x
Zusatzhandgriff Vibration Control (2 602 025 171)	x
Zweilochschlüssel (1 607 950 043)	x
Karton	x

### WINKELSCHLEIFER GWS 18-125 PL INOX Professional



Technische Daten	
Bestellnummer	0 601 7A4 ...
Nenneingangsleistung	1.800 W
Leerlaufdrehzahl	8.100 min <sup>-1</sup>
Scheiben-Ø	125 mm
Schleifspindelgewinde	M14
Gewicht	2,5 kg
Lieferumfang	
... 100	
Aufnahmeflansch (2 605 703 014)	x
Schutzhaube (1 605 510 365)	x
Spannmutter (1 603 340 040)	x
Zusatzhandgriff Vibration Control (2 602 025 171)	x
Zweilochschlüssel (1 607 950 043)	x
Karton	x

### WINKELSCHLEIFER GWS 19-125 CI Professional



Technische Daten	
Bestellnummer	0 601 79N ...
Nenneingangsleistung	1.900 W
Leerlaufdrehzahl	11.500 min <sup>-1</sup>
Scheiben-Ø	125 mm
Schleifspindelgewinde	M14
Schalter	2-Wege
Gewicht	2,4 kg
Lieferumfang	
... 002	
Aufnahmeflansch (2 605 703 014)	x
Schutzhaube (1 605 510 365)	x
Spannmutter (1 603 340 040)	x
Zusatzhandgriff Vibration Control (2 602 025 171)	x
Zweilochschlüssel (1 607 950 043)	x
Karton	x

# WINKELSCHLEIFER UND METALLBEARBEITUNG

## KLEINE WINKELSCHLEIFER

### WINKELSCHLEIFER GWS 19-125 CIE Professional



Technische Daten	
Bestellnummer	0 601 79P ...
Nenneingangsleistung	1.900 W
Leerlaufdrehzahl	2.800 – 11.500 min <sup>-1</sup>
Scheiben-Ø	125 mm
Schleifspindelgewinde	M14
Schalter	2-Wege
Gewicht	2,4 kg
Lieferumfang	
... 002	
Aufnahmeflansch (2 605 703 014)	x
Schutzhaube (1 605 510 365)	x
Spannmutter (1 603 340 040)	x
Zusatzhandgriff Vibration Control (2 602 025 171)	x
Zweilochschlüssel (1 607 950 043)	x
Karton	x

### WINKELSCHLEIFER GWS 19-125 CIST Professional



Technische Daten	
Bestellnummer	0 601 79S ...
Nenneingangsleistung	1.900 W
Leerlaufdrehzahl	7.800 min <sup>-1</sup>
Scheiben-Ø	125 mm
Schleifspindelgewinde	M14
Schalter	2-Wege
Gewicht	2,5 kg
Lieferumfang	
... 002	
Aufnahmeflansch (2 605 703 014)	x
Schutzhaube (1 605 510 365)	x
Spannmutter (1 603 340 040)	x
Zusatzhandgriff Vibration Control (2 602 025 171)	x
Zweilochschlüssel (1 607 950 043)	x
Karton	x

### WINKELSCHLEIFER GWS 19-150 CI Professional



Technische Daten	
Bestellnummer	0 601 79R ...
Nenneingangsleistung	1.900 W
Leerlaufdrehzahl	9.700 min <sup>-1</sup>
Scheiben-Ø	150 mm
Schleifspindelgewinde	M14
Schalter	2-Wege
Gewicht	2,4 kg
Lieferumfang	
... 002	
Aufnahmeflansch (2 605 703 014)	x
Schutzhaube (1 605 510 366)	x
Spannmutter (1 603 340 040)	x
Zusatzhandgriff Vibration Control (2 602 025 171)	x
Zweilochschlüssel (1 607 950 043)	x
Karton	x

### WINKELSCHLEIFER GWX 750-115 Professional



Technische Daten	
Bestellnummer	0 601 7C9 ...
Nenneingangsleistung	750 W
Leerlaufdrehzahl	11.000 min <sup>-1</sup>
Scheiben-Ø	115 mm
Schalter	2-Wege
Gewicht	2 kg
Lieferumfang	
... 000	
Schutzhaube (2 608 000 677)	x
Zusatzhandgriff (1 602 025 024)	x
Karton	x

# WINKELSCHLEIFER UND METALLBEARBEITUNG

## KLEINE WINKELSCHLEIFER

### WINKELSCHLEIFER GWX 9-115 S Professional



Technische Daten	
Bestellnummer	0 601 7B1 ...
Nenneingangsleistung	900 W
Leerlaufdrehzahl	2.800 – 11.000 min <sup>-1</sup>
Scheiben-Ø	115 mm
Schalter	2-Wege
Gewicht	2,1 kg
Lieferumfang	
Handwerkerkoffer (1 619 P06 556)	x
Schutzhaube (2 608 000 677)	x
Zusatzhandgriff (2 602 025 067)	x

### WINKELSCHLEIFER GWX 9-125 S Professional



Technische Daten	
Bestellnummer	0 601 7B2 ...
Nenneingangsleistung	900 W
Leerlaufdrehzahl	2.800 – 11.000 min <sup>-1</sup>
Scheiben-Ø	125 mm
Schalter	2-Wege
Gewicht	2,1 kg
Lieferumfang	
Karton	x
Schutzhaube (2 608 000 678)	x
Zusatzhandgriff (2 602 025 067)	x

### WINKELSCHLEIFER GWX 10-125 Professional



Technische Daten	
Bestellnummer	0 601 7B3 ...
Nenneingangsleistung	1.000 W
Leerlaufdrehzahl	11.000 min <sup>-1</sup>
Scheiben-Ø	125 mm
Schalter	2-Wege
Gewicht	2,2 kg
Lieferumfang	
Karton	x
Schutzhaube (1 605 510 365)	x
Zusatzhandgriff (2 602 025 067)	x

### WINKELSCHLEIFER GWX 14-125 Professional



Technische Daten		
Bestellnummer	0 601 7B7 ...	
Nenneingangsleistung	1.400 W	
Leerlaufdrehzahl	11.000 min <sup>-1</sup>	
Scheiben-Ø	125 mm	
Schalter	2-Wege	
Gewicht	2,3 kg	
Lieferumfang		
1x X-LOCK Diamanttrennscheibe, Standard for Universal, 125x22,23x1,6 mm (2 608 615 166)	-	x
Schutzhaube (1 605 510 365)	x	x
Zusatzhandgriff (2 602 025 067)	x	x
Karton	x	x

# WINKELSCHLEIFER UND METALLBEARBEITUNG

## KLEINE WINKELSCHLEIFER

### WINKELSCHLEIFER GWX 14-125 S Professional



Technische Daten	
Bestellnummer	0 601 7D2 ...
Nenneingangsleistung	1.400 W
Leerlaufdrehzahl	2.800 – 11.500 min <sup>-1</sup>
Scheiben-Ø	125 mm
Schalter	2-Wege
Gewicht	2,2 kg
Lieferumfang	
Zusatzhandgriff Vibration Control (2 602 025 171)	x
Anklippbare Trennschutzhaube	x
Schutzhaube (1 605 510 365)	x
Karton	x

### WINKELSCHLEIFER GWX 15-125 PS Professional



Technische Daten	
Bestellnummer	0 601 7B9 ...
Nenneingangsleistung	1.500 W
Leerlaufdrehzahl	2.800 – 11.500 min <sup>-1</sup>
Scheiben-Ø	125 mm
Schalter	PROtection Switch
Gewicht	2,5 kg
Lieferumfang	
Zusatzhandgriff Vibration Control (2 602 025 171)	x
Schutzhaube (1 605 510 365)	x
Karton	x

### WINKELSCHLEIFER GWX 17-125 S Professional



Technische Daten	
Bestellnummer	0 601 7D2 ...
Nenneingangsleistung	1.700 W
Leerlaufdrehzahl	2.800 – 11.500 min <sup>-1</sup>
Scheiben-Ø	125 mm
Schalter	2-Wege
Gewicht	2,5 kg
Lieferumfang	
Schutzhaube (1 605 510 365)	x
Zusatzhandgriff Vibration Control (2 602 025 171)	x
Karton	x

### WINKELSCHLEIFER GWX 19-125 S Professional



Technische Daten	
Bestellnummer	0 601 7C8 ...
Nenneingangsleistung	1.900 W
Leerlaufdrehzahl	2.800 – 11.500 min <sup>-1</sup>
Scheiben-Ø	125 mm
Schalter	2-Wege
Gewicht	2,5 kg
Lieferumfang	
Schutzhaube (1 605 510 365)	x
Zusatzhandgriff Vibration Control (2 602 025 171)	x
Karton	x

10

10

# WINKELSCHLEIFER UND METALLBEARBEITUNG

## SYSTEMZUBEHÖRE FÜR KLEINE WINKELSCHLEIFER

### SYSTEMZUBEHÖR FÜR KLEINE WINKELSCHLEIFER GDE 115/125 FC-T Professional



Technische Daten	
Bestellnummer	1 600 A00 ...
Kompatibel mit	GWX...-115, GWX...-125, GWX 18V -... (Ø 115 / 125 mm), GWS 11-125 – GWS 19-125, GWS 1000 – GWS 1400, GWS 18V-10 (Ø 115 / 125 mm), GWS 18V-15 (Ø 125 mm), GWS 18V-115, GWS 18V-125
Gewicht	0,7 kg
Lieferumfang	... 3DK
Karton	x

### SYSTEMZUBEHÖR FÜR KLEINE WINKELSCHLEIFER GDE 125 EA-S Professional



Technische Daten	
Bestellnummer	1 600 A00 ...
Kompatibel mit	GWS 600 – GWS 880, GWS 6-125, GWS 7-125, GWS 18V-125 LI
Gewicht	0,3 kg
Lieferumfang	... 3DH
Karton	x

### SYSTEMZUBEHÖR FÜR KLEINE WINKELSCHLEIFER GDE 125 EA-T Professional



Technische Daten	
Bestellnummer	1 600 A00 ...
Kompatibel mit	GWX ...-125, GWX 18V -... (Ø 125 mm), GWS 9-125, GWS 11-125 – GWS 19-125, GWS 1000 – GWS 1400, GWS 18V-10 (Ø 125 mm), GWS 18V-15 (Ø 125 mm), GWS 18V-125
Gewicht	0,3 kg
Lieferumfang	... 3DJ
Karton	x



# WINKELSCHLEIFER UND METALLBEARBEITUNG

## AKKU-GERADSCHLEIFER

### AKKU-GERADSCHLEIFER GGS 18V-10 SLC Professional



Technische Daten	
Bestellnummer	0 601 2B4 ...
Akkuspannung	18 V
Leerlaufdrehzahl	10.500 min <sup>-1</sup>
Werkzeugaufnahme	Spannzangen bis 8 mm Ø
Gewicht exkl. Akku	1,6 kg
Lieferumfang	
2x Schraub Schlüssel 19 mm	x
Spannzange mit Spannmutter 6 mm (2 608 570 137)	x
L-BOXX 136 Professional (1 600 A01 2G0)	x
Karton	x

### AKKU-GERADSCHLEIFER GGS 18V-20 Professional



Technische Daten	
Bestellnummer	0 601 9B5 ...
Akkuspannung	18 V
Leerlaufdrehzahl	24.000 min <sup>-1</sup>
Werkzeugaufnahme	Spannzangen bis 8 mm Ø
Gewicht exkl. Akku	1,6 kg
Lieferumfang	
2x Schraub Schlüssel 19 mm	x
Spannzange mit Spannmutter 6 mm (2 608 570 137)	x
L-BOXX-Einlage	x
L-BOXX 136 Professional (1 600 A01 2G0)	x
Karton	x

### AKKU-GERADSCHLEIFER GGS 18V-23 LC Professional



Technische Daten	
Bestellnummer	0 601 229 ...
Akkuspannung	18 V
Leerlaufdrehzahl	23.500 min <sup>-1</sup>
Werkzeugaufnahme	Spannzangen bis 8 mm Ø
Gewicht exkl. Akku	1,4 kg
Lieferumfang	
Einmaulschlüssel 13 mm (3 607 950 025)	x
Einmaulschlüssel 19 mm (3 607 950 024)	x
Spannzange mit Spannmutter 6 mm (2 608 570 137)	x
L-BOXX 136 Professional (1 600 A01 2G0)	x

### AKKU-GERADSCHLEIFER GGS 18V-23 PLC Professional



Technische Daten	
Bestellnummer	0 601 229 ...
Akkuspannung	18 V
Leerlaufdrehzahl	23.500 min <sup>-1</sup>
Werkzeugaufnahme	Spannzangen bis 8 mm Ø
Gewicht exkl. Akku	1,4 kg
Lieferumfang	
Einmaulschlüssel 13 mm (3 607 950 025)	x
Einmaulschlüssel 19 mm (3 607 950 024)	x
Spannzange mit Spannmutter 6 mm (2 608 570 137)	x
L-BOXX 136 Professional (1 600 A01 2G0)	x



# WINKELSCHLEIFER UND METALLBEARBEITUNG

## GERADSCHLEIFER

### GERADSCHLEIFER GGG 28 C Professional



Technische Daten	
Bestellnummer	0 601 220 ...
Nenneingangsleistung	600 W
Leerlaufdrehzahl	30.000 min <sup>-1</sup>
Werkzeugaufnahme	Spannzangen bis 8 mm Ø
Schalter	2-Wege
Gewicht	1,4 kg
Lieferumfang	
2x Mautschlüssel SW 19 (3 607 950 024)	x
Spannzange (2 608 570 137)	x
Karton	x

### GERADSCHLEIFER GGG 28 CE Professional



Technische Daten	
Bestellnummer	0 601 220 ...
Nenneingangsleistung	650 W
Leerlaufdrehzahl	10.000 – 30.000 min <sup>-1</sup>
Werkzeugaufnahme	Spannzangen bis 8 mm Ø
Schalter	2-Wege
Gewicht	1,4 kg
Lieferumfang	
2x Mautschlüssel SW 19 (3 607 950 024)	x
Spannzange (2 608 570 137)	x
Karton	x

### GERADSCHLEIFER GGG 28 LC Professional



Technische Daten	
Bestellnummer	0 601 221 ...
Nenneingangsleistung	650 W
Leerlaufdrehzahl	30.000 min <sup>-1</sup>
Werkzeugaufnahme	Spannzangen bis 8 mm Ø
Schalter	2-Wege
Gewicht	1,6 kg
Lieferumfang	
Einmaulschlüssel 13 mm (3 607 950 025)	x
Einmaulschlüssel 19 mm (3 607 950 024)	x
Spannzange (2 608 570 137)	x
Karton	x

### GERADSCHLEIFER GGG 28 LCE Professional



Technische Daten	
Bestellnummer	0 601 221 ...
Nenneingangsleistung	650 W
Leerlaufdrehzahl	10.000 – 30.000 min <sup>-1</sup>
Werkzeugaufnahme	Spannzangen bis 8 mm Ø
Schalter	2-Wege
Gewicht	1,6 kg
Lieferumfang	
2x Mautschlüssel SW 19 (3 607 950 024)	x
Spannzange (2 608 570 137)	x
Karton	x

# WINKELSCHLEIFER UND METALLBEARBEITUNG

## GERADSCHLEIFER

### GERADSCHLEIFER GGG 28 LP Professional



Technische Daten	
Bestellnummer	0 601 225 ...
Nenneingangsleistung	500 W
Leerlaufdrehzahl	30.000 min <sup>-1</sup>
Werkzeugaufnahme	Spannzangen bis 8 mm Ø
Schalter	PROtection
Gewicht	1,7 kg
Lieferumfang	
Einmaulschlüssel 13 mm (3 607 950 025)	x
Einmaulschlüssel 19 mm (3 607 950 024)	x
Spannzange (2 608 570 137)	x
Karton	x

### GERADSCHLEIFER GGG 8 CE Professional



Technische Daten	
Bestellnummer	0 601 222 ...
Nenneingangsleistung	750 W
Leerlaufdrehzahl	2.500 – 8.000 min <sup>-1</sup>
Werkzeugaufnahme	Spannzangen bis 8 mm Ø
Schalter	2-Wege
Gewicht	1,7 kg
Lieferumfang	
Einmaulschlüssel 13 mm (3 607 950 025)	x
Einmaulschlüssel 19 mm (3 607 950 024)	x
Spannzange (2 608 570 137)	x
Spannung 110 V	-
Karton	x

### GERADSCHLEIFER GGG 18 H Professional



Technische Daten	
Bestellnummer	0 601 209 ...
Nenneingangsleistung	1.050 W
Leerlaufdrehzahl	18 000 min <sup>-1</sup>
Werkzeugaufnahme	Spannzangen bis 10 mm Ø
Schalter	Tri-Control
Gewicht	3,0 kg
Lieferumfang	
Mautschlüssel KW 22 (1 607 950 505)	x
Mautschlüssel SW 14 (1 607 950 511)	x
Spannzange mit Spannmutter 8 mm (1 608 570 041)	x
Karton	x

### GERADSCHLEIFER GGG 8 SH Professional



Technische Daten	
Bestellnummer	0 601 214 ...
Nenneingangsleistung	1.200 W
Leerlaufdrehzahl	8.000 min <sup>-1</sup>
Werkzeugaufnahme	Ø 20 mm / Spindel M14
Schalter	Tri-Control
Gewicht	4,4 kg
Lieferumfang	
Haltestift (1 603 101 017)	x
Rundmutter (3 603 345 014)	x
Schnellspannmutter SDS für konische Scheiben (3 603 301 011)	x
Schutzhaube (3 605 510 014)	x
Sechskantstiftschlüssel SW 6 (1 907 950 007)	x
Spannflansch, Ø 65 mm, (1 605 703 065)	x
Zweilochschlüssel (1 607 950 061)	x
Karton	x

# WINKELSCHLEIFER UND METALLBEARBEITUNG

## DOPPELSCHLEIFMASCHINEN

### DOPPELSCHLEIFMASCHINE GBG 35-15 Professional



Technische Daten	
Bestellnummer	0 601 27A ...
Nenneingangsleistung	350 W
Leerlaufdrehzahl	3.000 min <sup>-1</sup>
Schleifscheiben-Ø	150 mm
Körnung	24, 60
Gewicht	10,0 kg
<b>Lieferumfang</b>	<b>... 100</b>
Schleifscheibe Normalkörnung K24	x
Schleifscheibe Normalkörnung K60	x
Karton	x

### DOPPELSCHLEIFMASCHINE GBG 60-20 Professional



Technische Daten	
Bestellnummer	0 601 27A ...
Nenneingangsleistung	600 W
Leerlaufdrehzahl	3.600 min <sup>-1</sup>
Schleifscheiben-Ø	200 mm
Körnung	24, 60
Gewicht	15,0 kg
<b>Lieferumfang</b>	<b>... 400</b>
Schleifscheibe Normalkörnung K24	x
Schleifscheibe Normalkörnung K60	x
Karton	x

# WINKELSCHLEIFER UND METALLBEARBEITUNG

## POLIERER, AKKU-SCHEREN

### POLIERER GPO 14 CE Professional



Technische Daten	
Bestellnummer	0 601 389 ...
Nenneingangsleistung	1.400 W
Leerlaufdrehzahl	750 – 3.000 min <sup>-1</sup>
Schleifspindelgewinde	M14
Schleiftopf, Ø	180 mm
Gummischleifteller, Ø	180 mm
Topfbürste, Ø	100 mm
Schleiftopf, Ø	180 mm
Polierschwamm, Ø	160 mm
Flächenbürste, Ø	175 mm
Gewicht	2,5 kg
<b>Lieferumfang</b>	<b>... 000</b>
D-Griff (1 619 P07 563)	x
Zusatzhandgriff (2 602 025 067)	x
Karton	x

### AKKU-UNIVERSALSCHERE GUS 12V-300 Professional



Technische Daten	
Bestellnummer	0 601 9B2 ...
Akkuspannung	12 V
Leerlaufhubzahl	700 min <sup>-1</sup>
<b>Lieferumfang</b>	<b>... 901 ... 905 ... 904</b>
1/2 L-BOXX-Einlage für Gerät (1 600 A00 2W3)	x
1/2 L-BOXX-Einlage für Ladegerät (1 600 A00 2VN)	-
2x Akku GBA 12V 2.0Ah Professional (1 600 Z00 02X)	-
L-BOXX 102 Professional (1 600 A01 2FZ)	-
Schnellladegerät GAL 1230 CV (1 600 A00 R44)	-
Karton	x

### AKKU-SCHERE GSC 12V-13 Professional



Technische Daten	
Bestellnummer	0 601 926 ...
Akkuspannung	12 V
Schnittkapazität Stahl (400 N/mm <sup>2</sup> ), max.	1,3 mm
Schnittkapazität Stahl (600 N/mm <sup>2</sup> ), max.	0,8 mm
Schnittkapazität Stahl (800 N/mm <sup>2</sup> ), max.	0,6 mm
Schnittkapazität Alu (250 N/mm <sup>2</sup> ), max.	2,0 mm
Leerlaufhubzahl	3.600 min <sup>-1</sup>
<b>Lieferumfang</b>	<b>... 105 ... 10A ... 108</b>
2x Akku GBA 12V 2.0Ah Professional (1 600 Z00 02X)	-
Schnellladegerät GAL 12V-40 Professional (1 600 A01 9R3)	-
Innensechskantschlüssel	x
1/1 L-BOXX-Einlage für Gerät (1 600 A00 2VD)	x
1/1 L-BOXX-Einlage für Gerät und Ladegerät (1 600 A00 2V0)	-
L-BOXX 136 Professional (1 600 A01 2FZ)	-
Karton	x

### AKKU-SCHERE GSC 18V-16 Professional



Technische Daten	
Bestellnummer	0 601 926 ...
Akkuspannung	18 V
Schnittkapazität Stahl (400 N/mm <sup>2</sup> ), max.	1,6 mm
Schnittkapazität Stahl (600 N/mm <sup>2</sup> ), max.	1 mm
Schnittkapazität Stahl (800 N/mm <sup>2</sup> ), max.	0,7 mm
Schnittkapazität Alu (250 N/mm <sup>2</sup> ), max.	2,0 mm
Leerlaufhubzahl	3.400 min <sup>-1</sup>
Gewicht exkl. Akku	1,5 kg
<b>Lieferumfang</b>	<b>... 200</b>
Karton	x



10

10

# WINKELSCHLEIFER UND METALLBEARBEITUNG

## SCHEREN, AKKU-NAGER, NAGER

### SCHERE GSC 75-16 Professional



Technische Daten	
Bestellnummer	0 601 500 ...
Nenneingangsleistung	750 W
Leerlaufhubzahl	5.200 min <sup>-1</sup>
Hubzahl, Last	4.000 min <sup>-1</sup>
Schnittkapazität Stahl (400 N/mm <sup>2</sup> ), max.	1,6 mm
Schnittkapazität Alu (200 N/mm <sup>2</sup> ), max.	2,2 mm
Gewicht	1,7 kg
Lieferumfang	
1x Ober- und Untermesser für Bleischere (2 608 635 243)	x
Sechskantstiftschlüssel SW 3 (1 907 950 004)	x
Karton	x

### SCHERE GSC 2,8 Professional



Technische Daten	
Bestellnummer	0 601 506 ...
Nenneingangsleistung	500 W
Leerlaufhubzahl	2.400 min <sup>-1</sup>
Hubzahl, Last	1.500 min <sup>-1</sup>
Schnittkapazität Stahl (400 N/mm <sup>2</sup> ), max.	2,8 mm
Schnittkapazität Alu (200 N/mm <sup>2</sup> ), max.	3,5 mm
Gewicht	2,7 kg
Lieferumfang	
1x Messer-Set für Bleischere (2 607 010 025)	x
Einsteillehre (2 607 970 001)	x
Sechskantstiftschlüssel SW 2,5 (1 907 950 003)	x
Sechskantstiftschlüssel SW 5 (1 907 950 006)	x
Karton	x

### AKKU-NAGER GNA 18V-16 Professional



Technische Daten	
Bestellnummer	0 601 529 ...
Akkuspannung	18 V
Schnittkapazität Stahl (400 N/mm <sup>2</sup> ), max.	1,6 mm
Schnittkapazität Stahl (600 N/mm <sup>2</sup> ), max.	1 mm
Schnittkapazität Stahl (800 N/mm <sup>2</sup> ), max.	0,7 mm
Schnittkapazität Alu (250 N/mm <sup>2</sup> ), max.	2,0 mm
Leerlaufhubzahl	1.400 min <sup>-1</sup>
Gewicht exkl. Akku	1,5 kg
Lieferumfang	
Karton	x

### NAGER GNA 75-16 Professional



Technische Daten	
Bestellnummer	0 601 529 ...
Nenneingangsleistung	750 W
Leerlaufhubzahl	2.600 min <sup>-1</sup>
Hubzahl, Last	2.100 min <sup>-1</sup>
Schnittkapazität Stahl (400 N/mm <sup>2</sup> ), max.	1,6 mm
Schnittkapazität Alu (200 N/mm <sup>2</sup> ), max.	2,0 mm
Schneidspurbreite	5 mm
Gewicht	1,8 kg
Lieferumfang	
Matrize (2 608 639 028)	x
Stempel (2 608 639 027)	x
Karton	x

# WINKELSCHLEIFER UND METALLBEARBEITUNG

## NAGER, AKKU-NIETPISTOLE

### NAGER GNA 2,0 Professional



Technische Daten	
Bestellnummer	0 601 530 ...
Nenneingangsleistung	500 W
Leerlaufhubzahl	2.400 min <sup>-1</sup>
Hubzahl, Last	1.500 min <sup>-1</sup>
Schnittkapazität Stahl (400 N/mm <sup>2</sup> ), max.	2,0 mm
Schnittkapazität Alu (200 N/mm <sup>2</sup> ), max.	2,5 mm
Schneidspurbreite	6 mm
Gewicht	2,0 kg
Lieferumfang	
Matrize (2 608 639 900)	x
Sechskantstiftschlüssel SW 2,5 (1 907 950 003)	x
Stempel (2 608 639 013)	x
Karton	x

### NAGER GNA 3,5 Professional



Technische Daten	
Bestellnummer	0 601 533 ...
Nenneingangsleistung	620 W
Leerlaufhubzahl	1.000 min <sup>-1</sup>
Hubzahl, Last	670 min <sup>-1</sup>
Schnittkapazität Stahl (400 N/mm <sup>2</sup> ), max.	3,5 mm
Schnittkapazität Alu (200 N/mm <sup>2</sup> ), max.	4,0 mm
Schneidspurbreite	6 mm
Gewicht	3,5 kg
Lieferumfang	
Haltebügel (2 607 001 190)	x
Matrize (2 608 639 026)	x
Sechskantstiftschlüssel SW 4 (1 907 950 005)	x
Stempel (2 608 639 025)	x
Zusatzhandgriff (2 602 025 075)	x
Karton	x

### AKKU-NIETPISTOLE GRG 18V-16 C Professional



Technische Daten	
Bestellnummer	0 601 9K5 ...
Spannung	18 V
Setzkraft	16.000 N
Niet-Ø	3,0 – 6,4 mm
Gewicht exkl. Akku	1,6 kg
Lieferumfang	
2x Akku ProCORE18V 4.0Ah Professional (1 600 A01 6GB)	–
Schnellladegerät GAL 18-40 Professional (1 600 A01 9RJ)	–
L-BOXX-Einlage	x
L-BOXX 136 Professional (1 600 A01 2G0)	x
Karton	x





# SAUGER, KLEBPISTOLEN UND HEISSLUFT- GEBLÄSE

Bei Bosch Professional weiß man, wie wichtig Sauberkeit am Arbeitsplatz für die Gesundheit und Sicherheit ist. Deshalb halten unsere Sauger jeden Staub fern und bieten unsere Klebepistolen und Heißluftpistolen beispiellose Präzision.

## Inhaltsverzeichnis

168	Akku-Nass-/Trockensauger
168	Nass-/Trockensauger
170	Akku-Blasgerät
170	Klebepistole
171	Akku-Heißluftgebläse
171	Heißluftgebläse
172	Akku-Kartuschenpresse

# SAUGER, KLEBEPISTOLEN UND HEISSLUFTGEBLÄSE

## AKKU-NASS-/TROCKENSAUGER, NASS-/TROCKENSAUGER

### AKKU-NASS-/TROCKENSAUGER GAS 12V Professional



Technische Daten			
Bestellnummer	0 601 9E3 ...		
Akkuspannung	12 V		
Behältervolumen	0,35 l		
Filterfläche	408 cm <sup>2</sup>		
Max. Unterdruck (Turbine)	45 mbar		
Max. Luftstromgeschwindigkeit (Turbine)	15,0 l/s		
Lieferumfang			
	... 000	... 001	... 003
2× Akku GBA 12V 3.0Ah Professional (1 600 A00 X79)	-	-	x
Schnellladegerät GAL 12V-40 Professional (1 600 A00 9R3)	-	-	x
1× Flachfilter (2 607 432 046)	x	x	x
1/2 L-BOXX-Einlage für GAS 12 V (1 600 A00 3KW)	-	x	x
1/2 L-BOXX-Einlage für Ladegerät und Akku	-	x	x
Fugendüse (1 600 A00 2PP)	x	x	x
L-BOXX 102 Professional (1 600 A01 2FZ)	-	x	x
Karton	x	-	-

### AKKU-NASS-/TROCKENSAUGER GAS 18V-1 Professional



Technische Daten			
Bestellnummer	0 601 9C6 ...		
Akkuspannung	18 V		
Behältervolumen	0,70 l		
Filterfläche	55 cm <sup>2</sup>		
Max. Unterdruck (Turbine)	60 mbar		
Max. Luftstromgeschwindigkeit (Turbine)	10,0 l/s		
Lieferumfang			
	... 200		
Bodendüse	x		
Fugendüse	x		
Flexibler Verlängerungsschlauch	x		
2× Saugrohre	x		
Karton	x		

### AKKU-NASS-/TROCKENSAUGER GAS 18V-10 L Professional



Technische Daten			
Bestellnummer	0 601 9C6 ...		
Akkuspannung	18 V		
Filterfläche	2.375 cm <sup>2</sup>		
Max. Unterdruck (Turbine)	90 mbar		
Max. Luftstromgeschwindigkeit (Turbine)	24,0 l/s		
Staubklasse Nass-/Trockensauger	L		
Behältervolumen brutto	10 l		
Gewicht inkl. Akku	4,7 kg		
Lieferumfang			
	... 302		
1× Bodendüse (2 608 000 662)	x		
1× Elektrowerkzeugadapter (2 608 000 708)	x		
1× Flachfilter (2 608 000 663)	x		
1× Fugendüse, 250 mm (2 608 000 661)	x		
1× Krümmerrohr (2 608 000 659)	x		
1× Schlauch, 1,6 m (2 608 000 658)	x		
3-tlg. Saugrohr-Set (2 608 000 660)	x		
4-tlg. Rollen-Set (2 608 000 705)	x		
Schultergurt (2 608 000 706)	x		
Karton	x		

### NASS-/TROCKENSAUGER GAS 20 L SFC Professional



Technische Daten			
Bestellnummer	0 601 97B ...		
Max. Eingangsleistung	1.200 W		
Max. Unterdruck (Turbine)	215 mbar		
Max. Luftstromgeschwindigkeit (Turbine)	62 l/s		
Staubklasse Nass-/Trockensauger	L		
Behältervolumen brutto	19 l		
Lieferumfang			
	... 100		
1× Faltenfilter (2 607 432 024)	x		
2× Absaugrohr, 0,5 m, Ø 35 mm (2 607 002 631)	x		
Entsorgungstaubsack (2 605 411 231)	x		
Fugendüse, 35 mm Ø (2 607 000 165)	x		
Grobschmutzdüse, 35 mm Ø (2 607 000 170)	x		
Luftreguliergriff (2 607 002 630)	x		
Universalelektrowerkzeugadapter (2 607 002 632)	x		
Universalschlauch 3 m, Ø 38 mm (1 600 A00 QJF)	x		
Karton	x		

# SAUGER, KLEBEPISTOLEN UND HEISSLUFTGEBLÄSE

## NASS-/TROCKENSAUGER

### NASS-/TROCKENSAUGER GAS 25 L SFC Professional



Technische Daten			
Bestellnummer	0 601 979 ...		
Max. Eingangsleistung	1.200 W		
Max. Unterdruck (Turbine)	248 mbar		
Max. Luftstromgeschwindigkeit (Turbine)	61 l/s		
Staubklasse Nass-/Trockensauger	L		
Behältervolumen brutto	25 l		
Lieferumfang			
	... 103		
1× Polyesterfilter (2 607 432 015)	x		
2× Absaugrohr, 0,5 m, Ø 35 mm (2 607 000 162)	x		
Bodendüsen-Set, Ø 35 mm (1 609 390 478)	x		
Fugendüse, Ø 35 mm (2 607 000 165)	x		
Grobschmutzdüse, Ø 35 mm (2 607 000 170)	x		
Luftreguliergriff (2 607 000 164)	x		
Papierbeutel (2 605 411 167)	x		
Schlauch 3 m, Ø 35 mm (2 609 390 392)	x		
Karton	x		

### NASS-/TROCKENSAUGER GAS 35 L SFC+ Professional



Technische Daten			
Bestellnummer	0 601 9C3 ...		
Max. Eingangsleistung	1.380 W		
Max. Unterdruck (Turbine)	254 mbar		
Max. Luftstromgeschwindigkeit (Turbine)	74 l/s		
Staubklasse Nass-/Trockensauger	L		
Behältervolumen brutto	35 l		
Lieferumfang			
	... 000		
1× Zellulose-Flachfilter (2 607 432 033)	x		
3× 0,35-m-Saugrohr, verchromt, Ø 35 mm (2 608 000 575)	x		
Bodendüsen-Set, Ø 35 mm (1 609 390 478)	x		
Entsorgungssack (2 607 432 043)	x		
Fugendüse, Ø 35 mm (2 607 000 165)	x		
Krümmer (2 608 000 573)	x		
Schlauch 3 m, Ø 35 mm mit Werkzeugmuffe (2 608 000 569)	x		
SFC+-Modul	x		
Karton	x		

### NASS-/TROCKENSAUGER GAS 35 L AFC Professional



Technische Daten			
Bestellnummer	0 601 9C3 ...		
Max. Eingangsleistung	1.380 W		
Max. Unterdruck (Turbine)	254 mbar		
Max. Luftstromgeschwindigkeit (Turbine)	74 l/s		
Staubklasse Nass-/Trockensauger	L		
Behältervolumen brutto	35 l		
Lieferumfang			
	... 200		
1× Zellulose-Flachfilter (2 607 432 033)	x		
3× 0,35-m-Saugrohr, verchromt, Ø 35 mm (2 608 000 575)	x		
Bodendüsen-Set, Ø 35 mm (1 609 390 478)	x		
Entsorgungssack (2 607 432 043)	x		
Fugendüse, Ø 35 mm (2 607 000 165)	x		
Krümmer (2 608 000 573)	x		
Schlauch 5 m, Ø 35 mm mit Werkzeugmuffe (2 608 000 565)	x		
Karton	x		

### NASS-/TROCKENSAUGER GAS 35 M AFC Professional



Technische Daten			
Bestellnummer	0 601 9C3 ...		
Max. Eingangsleistung	1.380 W		
Max. Unterdruck (Turbine)	254 mbar		
Max. Luftstromgeschwindigkeit (Turbine)	74 l/s		
Staubklasse Nass-/Trockensauger	M		
Behältervolumen brutto	35 l		
Lieferumfang			
	... 100		
1× PES-Flachfilter (2 607 432 034)	x		
3× 0,35 m Saugrohr, verchromt, Ø 35 mm (2 608 000 575)	x		
Bodendüsen-Set, Ø 35 mm (1 609 390 478)	x		
Entsorgungssack (2 607 432 043)	x		
Papierbeutel (2 607 432 035)	x		
Fugendüse, Ø 35 mm (2 607 000 165)	x		
Krümmer (2 608 000 573)	x		
Schlauch 5 m, Ø 35 mm, antistatisch, mit Werkzeugmuffe (2 608 000 566)	x		
Karton	x		

# SAUGER, KLEBPISTOLEN UND HEISSLUFTGEBLÄSE

## NASS-/TROCKENSAUGER, AKKU-BLASGERÄT, KLEBPISTOLE

### NASS-/TROCKENSAUGER GAS 35 H AFC Professional



Technische Daten	
Bestellnummer	0 601 9C3 ...
Max. Eingangsleistung	1.380 W
Max. Unterdruck (Turbine)	225 mbar
Max. Luftstromgeschwindigkeit (Turbine)	74 l/s
Staubklasse Nass-/Trockensauger	H
Behältervolumen brutto	35 l
Lieferumfang	
H-Klasse/HEPA-Hauptfilter (2 607 432 052)	x
3x 0,35-m-Saugrohr, verchromt, Ø 35 mm (2 608 000 575)	x
Bodendüse (1 609 201 230)	x
PE-Einwegbeutel (2 607 432 051)	x
Sicherheitsfilterbeutel (2 607 432 050)	x
Fugendüse, 35 mm Ø (2 607 000 165)	x
Krümmer (2 608 000 573)	x
Antistatischer Schlauch 3 m, Ø 35 mm (2 508 000 566)	x
Antistatischer Werkzeugadapter (2 608 000 585)	x
AFC-Modul	x
Karton	x

### NASS-/TROCKENSAUGER GAS 55 M AFC Professional



Technische Daten	
Bestellnummer	0 601 9C3 ...
Max. Eingangsleistung	1.380 W
Max. Unterdruck (Turbine)	254 mbar
Max. Luftstromgeschwindigkeit (Turbine)	74 l/s
Staubklasse Nass-/Trockensauger	M
Behältervolumen brutto	55 l
Lieferumfang	
1x PES-Flachfilter (2 607 432 034)	x
3x 0,35-m-Saugrohr, verchromt, Ø 35 mm (2 608 000 575)	x
Bodendüsen-Set, Ø 35 mm (1 609 390 478)	x
Entsorgungssack (2 607 432 043)	x
Fugendüse, Ø 35 mm (2 607 000 165)	x
Krümmer (2 608 000 573)	x
Schlauch 5 m, Ø 35 mm, antistatisch, mit Werkzeugmuffe (2 608 000 566)	x
Karton	x

### AKKU-BLASGERÄT GBL 18V-120 Professional



Technische Daten	
Bestellnummer	0 601 9F5 ...
Akkuspannung	18 V
Leerlaufdrehzahl	17.000 min <sup>-1</sup>
Max. Luftgeschwindigkeit	75 m/s
Max. Luftdurchsatz	120 m <sup>3</sup> /h
Betriebszeit	Drehzahl I : 9 min/Ah; Drehzahl II : 5 min/Ah
Gewicht exkl. Akku	1,1 kg
Lieferumfang	
4x Zubehör (Düse, Erweiterungsrohr, Tieflochdüse, Staubfangrohr)	x
Karton	x

### KLEBPISTOLE GKP 200 CE Professional



Technische Daten	
Bestellnummer	0 601 950 ...
Nenneingangsleistung	500 W
Klebeleistung	30 g/min
Aufheizzeit	4 min
Gewicht	0,4 kg
Lieferumfang	
8x Klebestick 200 mm (separat erhältlich als 11er-Pack: 1 609 201 396)	x
Abnehmbares Kabel 3,5 m	x
Breitschlitzdüse (1 609 202 555)	x
Extralange Düse (1 609 202 428)	x
Handwerkerkoffer (2 605 438 278)	x
Universaldüse (1 609 201 241)	x
Karton	x

# SAUGER, KLEBPISTOLEN UND HEISSLUFTGEBLÄSE

## AKKU-HEISSLUFTGEBLÄSE, HEISSLUFTGEBLÄSE

### AKKU-HEISSLUFTGEBLÄSE GHG 18V-50 Professional



Technische Daten		
Bestellnummer	0 601 2A6 ...	
Aufheizzeit bis 300 °C	6 s	
Arbeitstemperatur	300 – 500 °C	
Luftstrom	175 l/min	
Gewicht	0,6 kg	
Lieferumfang		
Reflektordüse, 32x33 mm (1 609 390 453)	x	x
Reduzierdüse, 9 mm (1 609 201 797)	x	x
L-BOXX 136 (1 600 A01 2G0)	-	x
Karton	x	-

### HEISSLUFTGEBLÄSE GHG 20-60 Professional



Technische Daten		
Bestellnummer	0 601 2A6 ...	
Nenneingangsleistung	2.000 W	
Arbeitstemperatur	50 – 630 °C	
Luftstrom	150 – 500 l/min	
Gewicht	0,6 kg	
Lieferumfang		
Karton	x	

### HEISSLUFTGEBLÄSE GHG 20-63 Professional



Technische Daten		
Bestellnummer	0 601 2A6 ...	
Nenneingangsleistung	2.000 W	
Arbeitstemperatur	50 – 630 °C	
Luftstrom	150 – 500 l/min	
Gewicht	0,7 kg	
Lieferumfang		
Karton	x	

### HEISSLUFTGEBLÄSE GHG 23-66 Professional



Technische Daten		
Bestellnummer	0 601 2A6 ...	
Nenneingangsleistung	2.300 W	
Arbeitstemperatur	50 – 650 °C	
Luftstrom	150 – 500 l/min	
Gewicht	0,7 kg	
Lieferumfang		
Flächendüse 50 mm (1 609 201 795)	x	x
Glasschutzdüse 75 mm (1 609 390 452)	x	x
Reduzierdüse, 9 mm (1 609 201 797)	-	x
Reflektordüse, 32x33 mm (1 609 390 453)	-	x
Schweissschuh, 10 mm (1 609 201 798)	-	x
Koffer	x	x

# SAUGER, KLEBPISTOLEN UND HEISSLUFTGEBLÄSE

## AKKU-KARTUSCHENPRESSEN

AKKU-KARTUSCHENPRESSE  
GCG 18V-310 Professional



Technische Daten	
Bestellnummer	0 601 9C4 ...
Kapazität Kartuschen	310 ml
Vorschubgeschwindigkeit	8 mm/s
Gewicht exkl. Akku	2,0 kg
Lieferumfang	... 100
Koffer	x

AKKU-KARTUSCHENPRESSE  
GCG 18V-600 Professional



Technische Daten	
Bestellnummer	0 601 9C4 ...
Kapazität Kartuschen	310, 400 ml
Kapazität Folienbeutel	400, 600 ml
Vorschubgeschwindigkeit	8 mm/s
Gewicht exkl. Akku	2,2 kg
Lieferumfang	... 001
Koffer	x





# LICHT, SOUND UND BEHEIZ- BARE ARBEITS- KLEIDUNG

Die Lösungen von Bosch Professional machen deinen Arbeitsplatz effizienter und angenehmer – mit einer Reihe nützlicher Zubehörteile wie Beleuchtung, Soundsystemen und beheizbarer Arbeitskleidung.

## Inhaltsverzeichnis

176	Akku-Lampen
179	Radios
180	Beheizbare Arbeitskleidung



# LICHT, SOUND UND BEHEIZBARE ARBEITSKLEIDUNG

## AKKU-LAMPEN

**AKKU-LAMPE**  
GLI 12V-80 Professional



Technische Daten	
Bestellnummer	0 601 437 ...
Akkuspannung	12 V
Lichtstrom	80 lm
Max. Betriebszeit 12 V	590 min/Ah
Gewicht exkl. Akku	0,14 kg
<b>Lieferumfang</b>	<b>... V00</b>
Karton	x

**AKKU-LAMPE**  
GLI 12V-300 Professional



Technische Daten	
Bestellnummer	0 601 4A1 ...
Akkuspannung	12 V
Lichtstrom	300 lm
Max. Betriebszeit 12 V	180 min/Ah
Gewicht exkl. Akku	0,15 kg
<b>Lieferumfang</b>	<b>... 000</b>
Karton	x

**AKKU-LAMPE**  
GLI 12V-330 Professional



Technische Daten	
Bestellnummer	0 601 4A0 ...
Akkuspannung	12 V
Lichtstrom	330 lm
Anzahl der Helligkeitsstufen	2
Max. Betriebszeit 12 V	180 min/Ah
Gewicht exkl. Akku	0,3 kg
<b>Lieferumfang</b>	<b>... 000</b>
Karton	x

**AKKU-LAMPE**  
GLI 18V-300 Professional



Technische Daten	
Bestellnummer	0 601 4A1 ...
Akkuspannung	14,4–18 V
Lichtstrom	300 lm
Max. Betriebszeit 14,4 V	250 min/Ah
Max. Betriebszeit 18 V	300 min/Ah
Gewicht exkl. Akku	0,3 kg
<b>Lieferumfang</b>	<b>... 100</b>
Karton	x

# LICHT, SOUND UND BEHEIZBARE ARBEITSKLEIDUNG

## AKKU-LAMPEN

**AKKU-LAMPE**  
GLI VariLED Professional



Technische Daten	
Bestellnummer	0 601 443 ...
Akkuspannung	14,4–18 V
Lichtstrom	420 lm
Anzahl der Helligkeitsstufen	1
Max. Betriebszeit 14,4 V	115 min/Ah
Max. Betriebszeit 18 V	135 min/Ah
Gewicht exkl. Akku	0,3 kg
<b>Lieferumfang</b>	<b>... 400</b>
Gurthalteclip (2 601 329 113)	x
Karton	x

**AKKU-LAMPE**  
GLI 18V-1200 C Professional



Technische Daten	
Bestellnummer	0 601 446 ...
Akkuspannung	14,4–18 V
Lichtstrom	1.200 lm
Anzahl der Helligkeitsstufen	2
Max. Betriebszeit 18 V	130 min/Ah
Staub- und Spritzwasserschutz	IP64
Gewicht exkl. Akku	1,4 kg
<b>Lieferumfang</b>	<b>... 700</b>
Karton	x

**AKKU-LAMPE**  
GLI 18V-1900 Professional



Technische Daten	
Bestellnummer	0 601 446 ...
Akkuspannung	14,4–18 V
Lichtstrom	1.900 lm
Anzahl der Helligkeitsstufen	2
Max. Betriebszeit 14,4 V	80 min/Ah
Max. Betriebszeit 18 V	100 min/Ah
Gewicht exkl. Akku	1,6 kg
<b>Lieferumfang</b>	<b>... 400</b>
Karton	x

**AKKU-LAMPE**  
GLI 18V-2200 C Professional




Technische Daten	
Bestellnummer	0 601 446 ...
Akkuspannung	14,4–18 V
Lichtstrom	2.200 lm
Anzahl der Helligkeitsstufen	2
Max. Betriebszeit 14,4 V	80 min/Ah
Max. Betriebszeit 18 V	100 min/Ah
Staub- und Spritzwasserschutz	IP64
Gewicht exkl. Akku	1,9 kg
<b>Lieferumfang</b>	<b>... 501</b>
Karton	x

# LICHT, SOUND UND BEHEIZBARE ARBEITSKLEIDUNG

## AKKU-LAMPEN

### AKKU-LAMPE GLI 18V-4000 C Professional



Technische Daten	
Bestellnummer	0 601 446 ...
Akkuspannung	18 V
Lichtstrom	4.000 lm
Anzahl der Helligkeitsstufen	3
Max. Betriebszeit 18 V	30 min/Ah
Gewicht exkl. Akku	2 kg
<b>Lieferumfang</b>	<b>... 800</b>
Karton	x

### AKKU-LAMPE GLI 18V-10000 C Professional



Technische Daten	
Bestellnummer	0 601 446 ...
Akkuspannung	18 V
Lichtstrom	10.000 lm
Anzahl der Helligkeitsstufen	3
Max. Betriebszeit 18 V	12,5 min/Ah
Gewicht exkl. Akku	3,9 kg
<b>Lieferumfang</b>	<b>... 900</b>
Karton	x

# LICHT, SOUND UND BEHEIZBARE ARBEITSKLEIDUNG

## RADIOS

### RADIO GPB 18V-2 C Professional



Technische Daten	
Bestellnummer	0 601 4A3 ...
Radiofrequenzbereich FM	87,5 – 108 MHz
Speicherplätze	8
Eingangsspannung(en) Netz	100 – 240 V
Ausgangsspannung(en) Netz	18 V
Nennleistung Verstärker (bei Netzbetrieb)	15 W
Staub- und Spritzwasserschutz	IP54
Gewicht exkl. Akku	2,5 kg
<b>Lieferumfang</b>	<b>... 000</b>
1x DC-in-Netzadapter (1 619 PB4 880)	x
1x Aux-Kabel	x
1x 3-V-CR2032-Lithium-Knopfzellenbatterie	x
Karton	x

### RADIO GPB 18V-2 SC Professional



Technische Daten	
Bestellnummer	0 601 4A3 ...
Radiofrequenzbereich FM / DAB+	87,5 – 108 MHz / 174,928 – 239,2 MHz
Speicherplätze	16
Eingangsspannung(en) Netz	100 – 240 V
Ausgangsspannung(en) Netz	18 V
Nennleistung Verstärker (bei Netzbetrieb)	15 W
Staub- und Spritzwasserschutz	IP54
Gewicht exkl. Akku	2,5 kg
<b>Lieferumfang</b>	<b>... 100</b>
1x DC-in-Netzadapter (1 619 PB4 880)	x
1x Aux-Kabel	x
1x 3-V-CR2032-Lithium-Knopfzellenbatterie	x
Karton	x



### RADIO GPB 18V-5 C Professional



Technische Daten	
Bestellnummer	0 601 4A4 ...
Radiofrequenzbereich FM	87,5 – 108 MHz
Speicherplätze	4
Eingangsspannung(en) Netz	100 – 240 V
Ausgangsspannung(en) Netz	18 V
Nennleistung Verstärker (bei Netzbetrieb)	40 W
Gewicht exkl. Akku	8,8 kg
<b>Lieferumfang</b>	<b>... 000</b>
1x Aux-Kabel	x
2x 1,5-V-LR6-Batterie (AA)	x
Karton	x

### RADIO GPB 18V-5 SC Professional



Technische Daten	
Bestellnummer	0 601 4A4 ...
Radiofrequenzbereich FM / DAB+	87,5 – 108 MHz / 174,928 – 239,2 MHz
Speicherplätze	8
Eingangsspannung(en) Netz	100 – 240 V
Ausgangsspannung(en) Netz	18 V
Nennleistung Verstärker (bei Netzbetrieb)	40 W
Gewicht exkl. Akku	8,8 kg
<b>Lieferumfang</b>	<b>... 100</b>
1x Aux-Kabel	x
2x 1,5-V-LR6-Batterie (AA)	x
Karton	x

# LICHT, SOUND UND BEHEIZBARE ARBEITSKLEIDUNG

## BEHEIZBARE ARBEITSKLEIDUNG

### BEHEIZBARE WESTE GHV 12+18V XA Professional



Technische Daten		
Bestellnummer	Solo	Kit
	S: 0 618 800 0EA	S: 0 618 800 0G4
	M: 0 618 800 0EB	M: 0 618 800 0G5
	L: 0 618 800 0EC	L: 0 618 800 0G6
	XL: 0 618 800 0ED	XL: 0 618 800 0G7
	2XL: 0 618 800 0EE	2XL: 0 618 800 0G8
	3XL: 0 618 800 0EF	3XL: 0 618 800 0G9
Gewebemischung	Polyester & Elasthan	
Gewebekonstruktion	Softshell, 3-lagig	
Verfügbare Farben	Schwarz	
Zertifizierung	Oeko-Tex Standard 100	
Akkuspannung	12 V (18 V)	
Lieferumfang		
Akkusadapter GAA 12V-21 Professional	x	x
1x Akku GBA 12V 2.0Ah Professional (0 618 800 079)	-	x
Ladegerät GAL 12V-20 Professional	-	x
Karton	x	x

### BEHEIZBARE JACKE GHJ 12+18V XA Professional



Technische Daten		
Bestellnummer	Solo	Kit
	S: 0 618 800 0DX	S: 0 618 800 0FX
	M: 0 618 800 0DY	M: 0 618 800 0FY
	L: 0 618 800 0DZ	L: 0 618 800 0FZ
	XL: 0 618 800 0E0	XL: 0 618 800 0G0
	2XL: 0 618 800 0E1	2XL: 0 618 800 0G1
	3XL: 0 618 800 0E2	3XL: 0 618 800 0G2
Gewebemischung	Polyester & Elasthan	
Gewebekonstruktion	Softshell, 3-lagig	
Verfügbare Farben	Schwarz	
Zertifizierung	Oeko-Tex Standard 100	
Akkuspannung	12 V (18 V)	
Lieferumfang		
Akkusadapter GAA 12V-21 Professional	x	x
1x Akku GBA 12V 2.0Ah Professional (0 618 800 079)	-	x
Ladegerät GAL 12V-20 Professional	-	x
Karton	x	x

### BEHEIZBARER HOODIE GHH 12+18V XA Professional



Technische Daten		
Bestellnummer	Solo	Kit
	S: 0 618 800 0EP	S: 0 618 800 0GB
	M: 0 618 800 0ER	M: 0 618 800 0GC
	L: 0 618 800 0ES	L: 0 618 800 0GD
	XL: 0 618 800 0ET	XL: 0 618 800 0GE
	2XL: 0 618 800 0EU	2XL: 0 618 800 0GF
	3XL: 0 618 800 0EV	3XL: 0 618 800 0GG
Gewebemischung	Polyester & Elasthan	
Gewebekonstruktion	Softshell, 3-lagig	
Verfügbare Farben	Schwarz	
Zertifizierung	Oeko-Tex Standard 100	
Akkuspannung	12 V (18 V)	
Lieferumfang		
Akkusadapter GAA 12V-21 Professional	x	x
1x Akku GBA 12V 2.0Ah Professional (0 618 800 079)	-	x
Ladegerät GAL 12V-20 Professional	-	x
Karton	x	x



12



# MESS- WERKZEUGE

Bei Bauprojekten sollte jedes Detail von Anfang an stimmen. Messwerkzeuge von Bosch Professional ermöglichen dir das Messen, Ausrichten und Erkennen mit absoluter Präzision.

## Inhaltsverzeichnis

184	Simply. Connected.
186	Laser-Entfernungsmesser
188	Messräder
188	Winkelmesser
189	Neigungsmesser
190	Akku-Thermodetektor, Akku-Wärmebildkamera
191	Ortunggeräte, Akku-Ortunggerät
192	Inspektionskamera, Akku-Inspektionskamera
192	Zubehöre für Inspektionskameras
194	Punktlaser
194	Kombilaser, Akku-Kombilaser
196	Linienlaser, Akku-Linienlaser
198	Fliesenlaser
198	Rotationslaser
200	Optische Nivelliergeräte
202	Laser-Empfänger, Rotationslaser Laser-Empfänger
204	Fernbedienung
204	Baustative
205	Stativadapter, Messlatten
206	Messschiene, Teleskopstange
206	Halterungen und Aufnahmen, Universalhalter
208	Laser-Zieltafel, Zubehöre



## UPGRADE YOURSELF.

Verbinde dein Smartphone oder Tablet mit der neuesten Generation der Bosch Professional Messgeräte.



Übertrage Messergebnisse zur Dokumentation, Projektplanung und Angebotserstellung fehlerfrei auf dein Smart Device.

Steuere deinen Linienlaser kontaktlos mit deinem Smartphone und vermeide unnötige Bewegungen und Ungenauigkeiten beim Ausrichten des Werkzeugs.

► **DOKUMENTATION:**

Unsere Laser-Messgeräte und Thermo-detektoren liefern Daten an dein Smartphone oder Tablet, die anschließend mit der MeasureOn oder Bosch Thermal App dokumentiert werden können. Das spart Zeit und macht deine Arbeit effizienter.

► **ANGEBOTSVORBEREITUNG:**

Mit der Measuring Master App kannst du deine Messungen in ein PDF-Dokument umwandeln und anschließend direkt von deinem Smartphone oder Tablet aus verschicken.

► **KONTROLLE:**

Mit der Bosch Levelling Remote App können deine Kombi- und Linienlaser schnell und einfach von deinem Smartphone aus eingestellt werden – auch aus großer Entfernung.

# MESSWERKZEUGE

## LASER-ENTFERNUNGSMESSER

### LASER-ENTFERNUNGSMESSER GLM 40 Professional



Technische Daten	
Bestellnummer	0 601 072 ...
Messgenauigkeit, typ.	± 1,5 mm
Messbereich	0,15 – 40,00 m
Integrierte Neigungsmessung	–
Anzahl Speicherwerte	10
Laserdiode	635 nm, < 1 mW
Laserklasse	2
Laserfarbe	rot
Maßeinheiten	m / cm, ft / inch
Staub- und Spritzwasserschutz	IP54
Gewicht, ca.	0,09 kg
Lieferumfang	
2x 1,5-V-LR03-Batterie (AAA)	x
Schutztasche	x

### LASER-ENTFERNUNGSMESSER GLM 50-22 Professional



Technische Daten	
Bestellnummer	0 601 072 ...
Messgenauigkeit, typ.	± 1,5 mm
Messbereich	0,05 – 50,00 m
Integrierte Neigungsmessung	–
Anzahl Speicherwerte	10
Laserdiode	635 nm, < 1 mW
Laserklasse	2
Laserfarbe	rot
Maßeinheiten	m / cm / mm, ft / Inch / ft-Inch
Staub- und Spritzwasserschutz	IP65
Gewicht, ca.	0,2 kg
Lieferumfang	
2x 1,5-V-LR6-Batterie (AA)	x
Trageschleife	x
Schutztasche	x

### LASER-ENTFERNUNGSMESSER GLM 50-25 G Professional



Technische Daten	
Bestellnummer	0 601 072 ...
Messgenauigkeit, typ.	± 1,5 mm
Messbereich	0,05 – 50,00 m
Integrierte Neigungsmessung	–
Anzahl Speicherwerte	10
Laserdiode	515 nm, < 1 mW
Laserklasse	2
Laserfarbe	grün
Maßeinheiten	m / cm / mm, ft / Inch / ft-Inch
Staub- und Spritzwasserschutz	IP65
Gewicht, ca.	0,2 kg
Lieferumfang	
2x 1,5-V-LR6-Batterie (AA)	x
Trageschleife	x
Schutztasche	x

### LASER-ENTFERNUNGSMESSER GLM 50-27 C Professional



Technische Daten	
Bestellnummer	0 601 072 ...
Messgenauigkeit, typ.	± 1,5 mm
Messbereich	0,05 – 50,00 m
Integrierte Neigungsmessung	x
Anzahl Speicherwerte	30
Laserdiode	635 nm, < 1 mW
Laserklasse	2
Laserfarbe	rot
Maßeinheiten	m / cm, ft / inch
Staub- und Spritzwasserschutz	IP54
Gewicht, ca.	0,2 kg
Lieferumfang	
2x 1,5-V-LR6-Batterie (AA)	x
Trageschleife	x
Schutztasche	x

# MESSWERKZEUGE

## LASER-ENTFERNUNGSMESSER

### LASER-ENTFERNUNGSMESSER GLM 50-27 CG Professional



Technische Daten	
Bestellnummer	0 601 072 ...
Messgenauigkeit, typ.	± 1,5 mm
Messbereich	0,05 – 50,00 m
Integrierte Neigungsmessung	x
Anzahl Speicherwerte	30
Laserdiode	515 nm, < 1 mW
Laserklasse	2
Laserfarbe	grün
Maßeinheiten	m / cm, ft / inch
Staub- und Spritzwasserschutz	IP65
Gewicht, ca.	0,2 kg
Lieferumfang	
2x 1,5-V-LR6-Batterie (AA)	x
Trageschleife	x
Schutztasche	x

### LASER-ENTFERNUNGSMESSER GLM 100-25 C Professional



Technische Daten	
Bestellnummer	0 601 072 ...
Messgenauigkeit, typ.	± 1,5 mm
Messbereich	0,08 – 100,00 m
Integrierte Neigungsmessung	–
Anzahl Speicherwerte	50
Laserdiode	650 nm, < 1 mW
Laserklasse	2
Laserfarbe	rot
Maßeinheiten	m / cm, ft / inch
Staub- und Spritzwasserschutz	IP54
Gewicht, ca.	0,23 kg
Lieferumfang	
2x 1,5-V-LR6-Batterie (AA)	x
Trageschleife	x
Schutztasche	x

### LASER-ENTFERNUNGSMESSER GLM 150-27 C Professional



Technische Daten	
Bestellnummer	0 601 072 ...
Messgenauigkeit, typ.	± 1,5 mm
Messbereich	0,08 – 100,00 m
Integrierte Neigungsmessung	x
Anzahl Speicherwerte	50
Laserdiode	650 nm, < 1 mW
Laserklasse	2
Laserfarbe	rot
Maßeinheiten	m / cm, ft / inch
Staub- und Spritzwasserschutz	IP54
Gewicht, ca.	0,21 kg
Lieferumfang	
Micro-USB-Kabel	x
Trageschleife	x
Schutztasche	x



# MESSWERKZEUGE

## MESSRÄDER, WINKELMESSER

### MESSRAD GWM 32 Professional



Technische Daten	
Bestellnummer	0 601 074 ...
Messwert, max.	9.999,9 m
Messgenauigkeit	±1 dm / 100 m
Rad-Ø (Umfang)	318,5 mm (1 m)
Griff	Teleskopgriff
Material	Aluminium
Gewicht	1,4 kg
<b>Lieferumfang</b>	<b>... 000</b>
Schutztasche	x

### MESSRAD GWM 40 Professional



Technische Daten	
Bestellnummer	0 601 074 ...
Messwert, max.	9.999,99 m
Messgenauigkeit	± 5 cm / 100 m
Rad-Ø (Umfang)	389,1 mm (1,22 m)
Griff	klappbar
Material	Stahl
Gewicht	3,3 kg
<b>Lieferumfang</b>	<b>... 100</b>
Schutztasche	x

### WINKELMESSER GAM 220 Professional



Technische Daten	
Bestellnummer	0 601 076 ...
Messgenauigkeit, Winkel	± 0,1°
Messgenauigkeit, Libellen	± 0,05°
Messbereich	0 – 220°
Rechenfunktion	-
Speicherfunktion	-
Genauigkeit der Winkelberechnung	± 0,1°
Schenkellänge	40 cm
Batterieleistung, ca.	80 h
Abschaltautomatik	30 min
Gewicht, ca.	1,3 kg
<b>Lieferumfang</b>	<b>... 500</b>
4x 1,5-V-LR6-Batterie (AA)	x

### WINKELMESSER GAM 220 MF Professional



Technische Daten	
Bestellnummer	0 601 076 ...
Messgenauigkeit, Winkel	± 0,1°
Messgenauigkeit, Libellen	± 0,05°
Messbereich	0 – 220°
Rechenfunktion	x
Speicherfunktion	x
Genauigkeit der Winkelberechnung	± 0,1°
Schenkellänge	40 cm
Batterieleistung, ca.	80 h
Abschaltautomatik	30 min
Gewicht, ca.	1,2 kg
<b>Lieferumfang</b>	<b>... 600</b>
4x 1,5-V-LR6-Batterie (AA)	x
Schenkellverlängerung	x
Schutztasche	x

# MESSWERKZEUGE

## WINKELMESSER, NEIGUNGSMESSER

### WINKELMESSER GAM 270 MFL Professional



Technische Daten	
Bestellnummer	0 601 076 ...
Messgenauigkeit, Winkel	± 0,1°
Messbereich	0 – 270°
Rechenfunktion	x
Speicherfunktion	x
Schenkellänge	60 cm
Batterieleistung, ca.	50 h
Abschaltautomatik	30 min
Gewicht, ca.	1,7 kg
<b>Lieferumfang</b>	<b>... 400</b>
4x 1,5-V-LR6-Batterie (AA)	x
Schenkellverlängerung	x
Schutztasche	x

### NEIGUNGSMESSER GIM 60 Professional



Technische Daten	
Bestellnummer	0 601 076 ...
Länge	60 cm
Messgenauigkeit, Libellen	± 0,057° = ± 1 mm/m
Messbereich	0 – 360° (4 × 90°)
Messgenauigkeit Elektronik 0° / 90°	± 0,05°
Messgenauigkeit Elektronik bei 1 – 89°	± 0,2°
Maßeinheiten	°, %, mm/m
Stativaufnahme	1/4"
Gewicht, ca.	0,77 kg
<b>Lieferumfang</b>	<b>... 700</b>
4x 1,5-V-LR6-Batterie (AA)	x
Schutztasche	x

### NEIGUNGSMESSER GIM 60 L Professional



Technische Daten	
Bestellnummer	0 601 076 ...
Länge	60 cm
Arbeitsbereich (Laser)	30 m
Messbereich	0 – 360° (4 × 90°)
Messgenauigkeit Elektronik 0° / 90°	± 0,05°
Messgenauigkeit Elektronik bei 1 – 89°	± 0,1°
Nivelliergenauigkeit Laser	± 0,05 mm/m
Laserdiode	635 nm, < 1 mW
Laserklasse	2
Maßeinheiten	°, %, mm/m
Stativaufnahme	1/4"
Gewicht, ca.	0,91 kg
<b>Lieferumfang</b>	<b>... 900</b>
4x 1,5-V-LR03-Batterie (AAA)	x
Schutztasche	x

### NEIGUNGSMESSER GIM 120 Professional



Technische Daten	
Bestellnummer	0 601 076 ...
Länge	120 cm
Messgenauigkeit, Libellen	± 0,057° = ± 1 mm/m
Messbereich	0 – 360° (4 × 90°)
Messgenauigkeit Elektronik 0° / 90°	± 0,05°
Messgenauigkeit Elektronik bei 1 – 89°	± 0,2°
Maßeinheiten	°, %, mm/m
Betriebsdauer Neigungsmessung, ca.	200 h
Gewicht, ca.	0,91 kg
<b>Lieferumfang</b>	<b>... 800</b>
4x 1,5-V-LR6-Batterie (AA)	x
Schutztasche	x

# MESSWERKZEUGE

## AKKU-THERMODETEKTOR, AKKU-WÄRMEBILDKAMERAS

### AKKU-THERMODETEKTOR GIS 1000 C Professional



Bluetooth

Technische Daten	
Bestellnummer	0 601 083 ...
Messbereich	-40 °C bis +1000 °C
Messgenauigkeit IR	±1,0 °C zzgl. einsatzabhängiger Abweichung
Messgenauigkeit relative Luftfeuchtigkeit	± 2 %
Optik (Verhältnis Messabstand : Messfleck)	50:1
Betriebstemperatur	-10 bis +50 °C
Auflösung	0,1 °C
Laserdiode	Laserklasse 2, 635 nm
Bildspeicher (Anzahl Bilder)	> 200
Speichertyp	interner Speicher
Datenübertragung	Micro-USB, Bluetooth™ Smart
Gewicht, ca.	0,56 kg
Lieferumfang	
1x Akku GBA 12V 2.0Ah Professional (1 600 Z00 02X)	... 300 ... 301
Schnellladegerät GAL 12V-40 Professional (1 600 A01 9R3)	- x
4x 1,5-V-LR6-Batterie (AA)	x -
AA1-Alkaline-Akkuadapter (1 608 M00 C1B)	x -
Micro-USB-Kabel (2 609 120 670)	x x
L-BOXX-Einlage für Gerät	- x
L-BOXX-Einlage für Zubehör	- x
L-BOXX 136 Professional (1 600 A01 2G0)	- x



### AKKU-WÄRMEBILDKAMERA GTC 400 C Professional



Technische Daten	
Bestellnummer	0 601 083 ...
Messbereich	-10 °C bis +400 °C
Messgenauigkeit	±3,0 °C zzgl. einsatzabhängiger Abweichung
Auflösung	0,1 °C
IR-Auflösung	160 x 120 px
Stromversorgung	4x 1,5-V-LR6 (AA), 1x GBA 12V, 1x GBA 10,8V
Bildspeicher (Anzahl Bilder)	500
Speichertyp	interner Speicher
Datenübertragung	Micro-USB, WLAN
Staub- und Spritzwasserschutz	IP53
Gewicht, ca.	0,54 kg
Lieferumfang	
1x Akku GBA 12V 2.0Ah Professional (1 600 Z00 02X)	x
Schnellladegerät GAL 12V-40 Professional (1 600 A01 9R3)	x
Micro-USB-Kabel (2 609 120 670)	x
Trageschleife	x
L-BOXX-Einlage für Gerät	x
L-BOXX-Einlage für Zubehör	x
L-BOXX 136 Professional (1 600 A01 2G0)	x

### AKKU-WÄRMEBILDKAMERA GTC 600 C Professional



Technische Daten	
Bestellnummer	0 601 083 ...
Messbereich	-20 °C bis +600 °C
Messgenauigkeit	±2,0 °C zzgl. einsatzabhängiger Abweichung
Auflösung	0,1 °C
Betriebstemperatur	-10 bis 45 °C
IR-Auflösung	256 x 192 px
Stromversorgung	1x GBA 12V, 1x GBA 10,8V
Bildspeicher (Anzahl Bilder)	600 exkl. Audio/350 inkl. 10 s Audio
Speichertyp	interner Speicher
Datenübertragung	WLAN, USB-C™
Staub- und Spritzwasserschutz	IP54 (außer bei Lithium-Ionen-Akkupack)
Gewicht, ca.	0,64 kg
Lieferumfang	
1x Akku GBA 12V 2.0Ah Professional (1 600 Z00 02X)	x
Schnellladegerät GAL 12V-40 Professional (1 600 A01 9R3)	x
USB-C™-Kabel (1 600 A01 L6H)	x
L-BOXX-Einlage für Gerät	x
L-BOXX-Einlage für Zubehör	x
L-BOXX 136 Professional (1 600 A01 2G0)	x

# MESSWERKZEUGE

## ORTUNGSGERÄTE, AKKU-ORTUNGSGERÄT

### ORTUNGSGERÄT GMS 120 Professional



Technische Daten	
Bestellnummer	0 601 081 ...
Detektierbare Materialien	Eisenmetalle, Nichteisenmetalle, Holzunterkonstruktionen, spannungsführende Leitungen
Wandarten	Trockenbau
Ortungstiefe, max.	120 mm
Anzeige max. Bohrtiefe	-
Staub- und Spritzwasserschutz	IP54
Gewicht, ca.	0,27 kg
Lieferumfang	
1x 9-V-Blockbatterie (6LR61)	x
Trageschleife	x
Schutztasche	x

### AKKU-ORTUNGSGERÄT Wallscanner D-tect 120 Professional



Technische Daten	
Bestellnummer	0 601 081 ...
Detektierbare Materialien	Wassergefüllte Kunststoffrohre, Eisenmetalle, Nichteisenmetalle, Holzunterkonstruktionen, spannungsführende Leitungen
Wandarten	Beton, Trockenbau, Universal
Ortungstiefe, max.	120 mm
Anzeige max. Bohrtiefe	-
Zusatzfunktion	Dual Power (10,8 V/4x 1,5-V-LR6 AA), Center Finder mit Objekttrichtungsanzeige
Gewicht, ca.	0,5 kg
Lieferumfang	
1x Akku GBA 12V 2.0Ah Professional (1 600 Z00 02X)	... 300 ... 301 ... 308
Schnellladegerät GAL 12V-40 Professional (1 600 A01 9R3)	- x -
4x 1,5-V-LR6-Batterie (AA)	x - -
AA1-Alkaline-Akkuadapter (1 608 M00 C1B)	x - -
L-BOXX 136 Professional (1 600 A01 2G0)	- x x

### ORTUNGSGERÄT Wallscanner D-tect 200 C Professional



Technische Daten	
Bestellnummer	0 601 081 ...
Detektierbare Materialien	Eisenmetalle, Nichteisenmetalle, spannungsführende Leitungen, nichtspannungsführende Leitungen, Kunststoffrohre, wasserführende Kunststoffrohre, Holzunterkonstruktionen
Wandarten	Mauerwerk/Universal, Beton, Trockenbau, Flächenheizung, Junger Beton, Langlochziegel, Hochlochziegel
Ortungstiefe, max.	200 mm
Anzeige max. Bohrtiefe	-
Staub- und Spritzwasserschutz	IP 5X
Zusatzfunktion	Ortung von Leckagen, Distanzmessung
Gewicht, ca.	0,7 kg
Lieferumfang	
1x Akku GBA 12V 2.0Ah Professional (1 600 Z00 02X)	... 600 ... 601 ... 608
Schnellladegerät GAL 12V-40 Professional (1 600 A01 9R3)	- x -
4x 1,5-V-LR6-Batterie (AA)	x - -
Akkuadapter (1 600 A01 7HF / 1 600 A01 7HH)	x - -
USB-C™-Kabel	x x x
Trageschleife	x x x
Tasche	x - -
L-BOXX 136 Professional (1 600 A01 2G0)	- x x





# MESSWERKZEUGE

## INSPEKTIONSKAMERA, AKKU-INSPEKTIONSKAMERA, ZUBEHÖR FÜR INSPEKTIONSKAMERAS

### INSPEKTIONSKAMERA GIC 120 Professional



Technische Daten	
Bestellnummer	0 601 241 ...
Displaygröße	2,7"
Auflösung Display	320 x 240 px
Kamerakopf-Ø	8,5 mm
Länge des Kamerakabels	120 cm
Anzahl Stufen LED-Licht	3
Gewicht	0,5 kg
Lieferumfang	
4x 1,5-V-LR6-Batterie (AA)	x
Haken, Magnet, Spiegel	x
Kamerakabel für GIC 120 C, Ø 8,5 mm, 120 cm lang (1 600 A00 9B9)	x

### AKKU-INSPEKTIONSKAMERA GIC 120 C Professional



Technische Daten	
Bestellnummer	0 601 241 ...
Akkuspannung	12 V
Displaygröße	3,5"
Auflösung Display	320 x 240 px
Kamerakopf-Ø	8,5 mm
Länge des Kamerakabels	120 cm
Anzahl Stufen LED-Licht	3
Gewicht	0,64 kg
Lieferumfang	
1x Akku GBA 12V 2.0Ah Professional (1 600 Z00 02X)	x
Schnellladegerät GAL 12V-40 Professional (1 600 A01 9R3)	x
4x 1,5-V-LR6-Batterie (AA)	x
AA1-Alkaline-Akkuadapter (1 608 M00 C1B)	x
Kamerakabel für GIC 120 C, Ø 8,5 mm, 120 cm lang (1 600 A00 9B9)	x
4-GB-MicroSD-Karte	x
Haken, Magnet, Spiegel	x
Micro-USB-Kabel	x
L-BOXX-Einlage	x
L-BOXX 136 Professional (1 600 A01 2G0)	x

### ZUBEHÖR FÜR INSPEKTIONSKAMERAS 8,5 mm Kamerakopf (120 cm) Professional



Technische Daten	
Bestellnummer	1 600 A00 ...
Auflösung Display	320 x 240 px
Kamerakopf-Ø	8,5 mm
Länge des Kamerakabels	120 cm
Lieferumfang	
	... 9B9

### ZUBEHÖR FÜR INSPEKTIONSKAMERAS 8,5 mm Kamerakopf (300 cm) Professional



Technische Daten	
Bestellnummer	1 600 A00 ...
Auflösung Display	320 x 240 px
Kamerakopf-Ø	8,5 mm
Länge des Kamerakabels	300 cm
Lieferumfang	
	... 9BA



# MESSWERKZEUGE

## PUNKTLASER, KOMBILASER

### PUNKTLASER GPL 3 G Professional



Technische Daten	
Bestellnummer	0 601 066 ...
Projektion	3 Punkte
Nivelliergenauigkeit	± 0,35 mm/m
Lot nach unten	± 0,7 mm/m
Arbeitsbereich	30 m
Selbstnivellierbereich	± 4°
Staub- und Spritzwasserschutz	IP65
Lieferumfang ... N00	
2x 1,5-V-Batterie (AA)	x
Schutztasche	x
Integrierte Drehhalterung	x

### PUNKTLASER GPL 5 G Professional



Technische Daten	
Bestellnummer	0 601 066 ...
Projektion	5 Punkte
Nivelliergenauigkeit	± 0,35 mm/m
Lot nach unten	± 0,7 mm/m
Arbeitsbereich	30 m
Selbstnivellierbereich	± 4°
Staub- und Spritzwasserschutz	IP65
Lieferumfang ... P00	
2x 1,5-V-Batterie (AA)	x
Schutztasche	x
Integrierte Drehhalterung	x

### KOMBILASER GCL 2-15 Professional



Technische Daten	
Bestellnummer	0 601 066 ...
Projektion	2 Linien, 2 Punkte
Nivelliergenauigkeit	± 0,3 mm/m
Arbeitsbereich	15 m
Selbstnivellierbereich	± 4°
Staub- und Spritzwasserschutz	IP54
Lieferumfang ... E00	
3x 1,5-V-LR6-Batterie (AA)	x
Drehhalterung RM 1 Professional (0 601 092 600)	x
Laserzieltafel	x
1/2 L-BOXX-Einlage für Gerät	x
Schutztasche	x

### KOMBILASER GCL 2-15 G Professional



Technische Daten	
Bestellnummer	0 601 066 ...
Projektion	2 Linien, 2 Punkte
Nivelliergenauigkeit	± 0,3 mm/m
Arbeitsbereich	15 m
Selbstnivellierbereich	± 4°
Staub- und Spritzwasserschutz	IP54
Lieferumfang ... J00	
3x 1,5-V-LR6-Batterie (AA)	x
Drehhalterung RM 1 Professional (0 601 092 600)	x
Deckenklemme	x
Laserzieltafel	x
1/2 L-BOXX-Einlage für Gerät	x
Handwerkerkoffer	x

# MESSWERKZEUGE

## KOMBILASER, AKKU-KOMBILASER

### KOMBILASER GCL 25 Professional



Technische Daten			
Bestellnummer	0 601 066 ...		
Projektion	2 Linien, 5 Punkte		
Selbstnivellierbereich	± 4°		
Staub- und Spritzwasserschutz	IP54		
Lieferumfang ... B00 ... B01 ... B03			
4x 1,5-V-LR6-Batterie (AA)	x	x	x
Baustativ BT 150 Professional (0 601 096 B00)	-	x	-
Universalthalterung BM 1 Professional (0 601 015 A01)	-	-	x
Laserzieltafel	x	x	x
L-BOXX-Einlage für Gerät	x	x	x
L-BOXX-Einlage für Zubehör	-	-	x
L-BOXX 136 Professional (1 600 A01 2G0)	-	-	x
Schutztasche	x	x	x

### AKKU-KOMBILASER GCL 2-50 C Professional



Technische Daten			
Bestellnummer	0 601 066 ...		
Projektion	2 Linien, 2 Punkte		
Nivelliergenauigkeit	± 0,3 mm/m		
Arbeitsbereich	20 m		
Selbstnivellierbereich	± 4°		
Staub- und Spritzwasserschutz	IP54		
Lieferumfang ... G00 ... G02 ... G03			
1x Akku GBA 12V 2.0Ah Professional (1 600 Z00 02X)	-	-	x
Schnellladegerät GAL 12V-40 Professional (1 600 A01 9R3)	-	-	x
4x 1,5-V-LR6-Batterie (AA)	x	x	-
AA1-Alkaline-Akkoadapter (1 608 M00 C1B)	x	x	-
Baustativ BT 150 Professional (0 601 096 B00)	-	x	-
Drehhalterung RM 2 Professional (0 601 092 700)	x	x	x
Laserzieltafel	x	x	x
L-BOXX-Einlage für Gerät	x	x	x
L-BOXX 136 Professional (1 600 A01 2G0)	-	-	x
Schutztasche	x	x	x

### KOMBILASER GCL 2-50 G Professional



Technische Daten			
Bestellnummer	0 601 066 ...		
Projektion	2 Linien, 2 Punkte		
Nivelliergenauigkeit	± 0,3 mm/m		
Arbeitsbereich	15 m		
Selbstnivellierbereich	± 4°		
Staub- und Spritzwasserschutz	IP64		
Lieferumfang ... M00 ... M01 ... M02			
4x 1,5-V-LR6-Batterie (AA)	x	x	x
Baustativ BT 150 Professional (0 601 096 B00)	-	x	-
Drehhalterung RM 10 Professional (0 601 092 A00)	x	x	x
Deckenklemme DK 10 Professional	-	-	x
Laserzieltafel	x	x	x
Handwerkerkoffer	-	-	x
Tasche	x	x	x

### AKKU-KOMBILASER GCL 2-50 CG Professional



Technische Daten	
Bestellnummer	0 601 066 ...
Projektion	2 Linien, 2 Punkte
Nivelliergenauigkeit	± 0,3 mm/m
Arbeitsbereich	20 m
Selbstnivellierbereich	± 4°
Staub- und Spritzwasserschutz	IP54
Lieferumfang ... H00	
1x Akku GBA 12V 2.0Ah Professional (1 600 Z00 02X)	x
Schnellladegerät GAL 12V-40 Professional (1 600 A01 9R3)	x
Drehhalterung RM 2 Professional (0 601 092 700)	x
Deckenklemme	x
Laserzieltafel	x
GCL 2-50 C/CG Einlage 1 (1 608 M00 C33)	x
GCL 2-50 C/CG Einlage 2 (1 608 M00 C34)	x
L-BOXX 136 Professional (1 600 A01 2G0)	x
Schutztasche	x

# MESSWERKZEUGE

## LINIENLASER

### LINIENLASER GLL 2-10 Professional



Technische Daten	
Bestellnummer	0 601 063 ...
Projektion	2 Linien
Nivelliergenauigkeit	± 0,3 mm/m
Selbstnivellierbereich	± 4°
Staub- und Spritzwasserschutz	IP54
Lieferumfang ... L00	
3x 1,5-V-LR6-Batterie (AA)	x
Schutztasche	x

### LINIENLASER GLL 2-15 G Professional



Technische Daten	
Bestellnummer	0 601 063 ...
Projektion	2 Linien
Nivelliergenauigkeit	± 0,3 mm/m
Arbeitsbereich	15 m
Selbstnivellierbereich	± 4°
Staub- und Spritzwasserschutz	IP64
Lieferumfang	
4x 1,5-V-LR6-Batterie (AA)	x
Baustativ BT 150 Professional (0 601 096 B00)	-
Universalthalter LB 10	x
Deckenklemme DK 10 Professional (0 601 092 C00)	-
Laserzieltafel	x
Handwerkerkoffer	-
Tasche	x

# MESSWERKZEUGE

## LINIENLASER, AKKU-LINIENLASER

### LINIENLASER GLL 3-80 Professional



Technische Daten	
Bestellnummer	0 601 063 ...
Projektion	3x 360°-Linie
Arbeitsbereich	bis zu 30 m
Arbeitsbereich mit Empfänger	bis zu 120 m
Nivelliergenauigkeit	+/- 0,3 mm/m (für die vier horizontalen Schnittpunkte, plus nutzungsbedingte Abweichung)
Selbstnivellierbereich	± 4°
Staub- und Spritzwasserschutz	IP54
Lieferumfang ...S00 0 615 994 0KD	
4x 1,5-V-LR6-Batterie (AA)	x
Baustativ BT 150 Professional (0 601 096 B00)	-
Laserzieltafel	x
Handwerkerkoffer	x
Tasche	x

### AKKU-LINIENLASER GLL 3-80 G Professional



Technische Daten	
Bestellnummer	0 601 063 ...
Projektion	3x 360°-Linie
Arbeitsbereich	bis zu 30 m
Arbeitsbereich mit Empfänger	bis zu 120 m
Nivelliergenauigkeit	+/- 0,3 mm/m (für die vier horizontalen Schnittpunkte, plus nutzungsbedingte Abweichung)
Selbstnivellierbereich	± 4°
Staub- und Spritzwasserschutz	IP54
Lieferumfang ... Y00	
4x 1,5-V-LR6-Batterie (AA)	x
Laserzieltafel	x
Handwerkerkoffer	x
Tasche	x

### LINIENLASER GLL 3-50 Professional



Technische Daten	
Bestellnummer	0 601 063 ...
Projektion	3 Linien + 1 Lotpunkt
Nivelliergenauigkeit	± 0,3 mm/m
Arbeitsbereich ohne Empfänger	10 m
Selbstnivellierbereich	± 4°
Staub- und Spritzwasserschutz	IP54
Lieferumfang	
1x 9-V-Blockbatterie (6LR61)	-
4x 1,5-V-LR6-Batterie (AA)	x
Universalthalterung BM 1 Professional (0 601 015 A00)	-
Laser-Empfänger LR 2 Professional (0 601 069 100)	-
Laserzieltafel	x
L-BOXX-Einlage für Gerät	x
L-BOXX 136 Professional (1 600 A01 2G0)	-
Schutztasche	x

### AKKU-LINIENLASER GLL 3-80 C Professional



Technische Daten	
Bestellnummer	0 601 063 ...
Projektion	3x 360°-Linie
Arbeitsbereich	bis zu 30 m
Arbeitsbereich mit Empfänger	bis zu 120 m
Nivelliergenauigkeit	+/- 0,2 mm/m (für die vier horizontalen Schnittpunkte, plus nutzungsbedingte Abweichung)
Selbstnivellierbereich	± 4°
Staub- und Spritzwasserschutz	IP54 (außer für Lithium-Ionen-Akku und AA1-Alkaline-Akkoadapter)
Lieferumfang	
1x Akku GBA 12V 2.0Ah Professional (1 600 Z00 02X)	-
Schnellladegerät GAL 12V-40 Professional (1 600 A01 9R3)	-
4x 1,5-V-LR6-Batterie (AA)	x
AA1-Alkaline-Akkoadapter (1 608 M00 C1B)	x
Baustativ BT 150 Professional (0 601 096 B00)	-
Universalthalterung BM 1 Professional (0 601 015 A01)	-
Laser-Empfänger LR 7 Professional (0 601 069 J00)	-
Halterung für Laserempfänger LR 6/7 (1 608 M00 C1L)	-
Laserzieltafel	x
L-BOXX 136 (1 600 A01 2G0)	-
Tasche	x

### AKKU-LINIENLASER GLL 3-80 CG Professional



Technische Daten	
Bestellnummer	0 601 063 ...
Projektion	3x 360°-Linie
Arbeitsbereich	bis zu 30 m
Arbeitsbereich mit Empfänger	bis zu 120 m
Nivelliergenauigkeit	+/- 0,2 mm/m (für die vier horizontalen Schnittpunkte, plus nutzungsbedingte Abweichung)
Selbstnivellierbereich	± 4°
Staub- und Spritzwasserschutz	IP54 (außer für Lithium-Ionen-Akku und AA1-Alkaline-Akkoadapter)
Lieferumfang	
1x Akku GBA 12V 2.0Ah Professional (1 600 Z00 02X)	x
Schnellladegerät GAL 12V-40 Professional (1 600 A01 9R3)	x
Universalthalterung BM 1 Professional (0 601 015 A01)	x
Laserzieltafel	x
L-BOXX 136 Professional (1 600 A01 2G0)	x
Tasche	x



# MESSWERKZEUGE

## FLIESENLASER, ROTATIONSLASER

### FLIESENLASER GTL 3 Professional



Technische Daten	
Bestellnummer	0 601 015 ...
Projektion	3 Linien
Winkelgenauigkeit (0 – 90° Winkel)	± 0,4 mm/m (zgl. einsatzabhängiger Abweichung)
Arbeitsbereich mit Zieltafel	20 m
Staub- und Spritzwasserschutz	IP54
Lieferumfang	
... 200	
4x 1,5-V-LR6-Batterie (AA)	x
Ausrichtscheibe	x
Laserzieltafel	x
Schutztasche	x

### ROTATIONSLASER GRL 300 HV Professional



Technische Daten	
Bestellnummer	...
Nivelliergenauigkeit	± 3,0 mm auf 30 m
Arbeitsbereich mit Empfänger	300 m Ø
Staub- und Spritzwasserschutz	IP54
Rotationsgeschwindigkeit	150 / 300 / 600 min <sup>-1</sup>
Farbe Laserlinie	rot
Lieferumfang	
0 601 061 501	0 615 994 03Y
1x 1,5-V-LR6-Batterie (AA)	x
2x 1,5-V-LR20-Batterie (D)	x
1x 9-V-Blockbatterie (6LR61)	x
Messstab GR 240 Professional (0 601 094 100)	-
Baustativ BT 300 HD Professional (0 601 091 A00)	-
Universalhalterung WM 4 Professional (0 601 092 400)	x
Halterung (1 608 M00 70F)	x
Fernbedienung RC1 Professional (0 601 069 900)	x
Laser-Empfänger LR 1 Professional (0 601 015 400)	x
Lasersichtbrille (rot) (1 608 M00 05B)	x
Laserzieltafel (rot) (1 608 M00 05C)	x
Handwerkerkoffer	x

# MESSWERKZEUGE

## ROTATIONSLASER

### ROTATIONSLASER GRL 300 HVG Professional



Technische Daten	
Bestellnummer	...
Nivelliergenauigkeit	± 3,0 mm auf 30 m
Arbeitsbereich mit Empfänger	300 m Ø
Staub- und Spritzwasserschutz	IP54
Rotationsgeschwindigkeit	150 / 300 / 600 min <sup>-1</sup>
Farbe Laserlinie	grün
Lieferumfang	
0 601 061 700	0 615 994 04B
1x 1,5-V-LR6-Batterie (AA)	x
2x 1,5-V-LR20-Batterie (D)	x
1x 9-V-Blockbatterie (6LR61)	-
Messstab GR 240 Professional (0 601 094 100)	-
Baustativ BT 300 HD Professional (0 601 091 A00)	-
Universalhalterung WM 4 Professional (0 601 092 400)	x
Fernbedienung RC1 Professional (0 601 069 900)	x
Laser-Empfänger LR 1G Professional (0 601 069 700)	-
Handwerkerkoffer	x

### ROTATIONSLASER GRL 400 H Professional



Technische Daten	
Bestellnummer	...
Nivelliergenauigkeit	± 2,4 mm auf 30 m
Arbeitsbereich mit Empfänger	400 m Ø
Staub- und Spritzwasserschutz	IP56
Rotationsgeschwindigkeit	600 min <sup>-1</sup>
Farbe Laserlinie	rot
Lieferumfang	
0 601 061 800	0 615 994 03U
2x 1,5-V-LR20-Batterie (D)	x
1x 9-V-Blockbatterie (6LR61)	x
Messstab GR 240 Professional (0 601 094 100)	-
Baustativ BT 170 HD Professional (0 601 091 B00)	-
Handwerkerkoffer (1 608 M00 05F)	x
Laser-Empfänger LR 1 Professional (0 601 015 400)	x

### ROTATIONSLASER GRL 600 CHV Professional



Technische Daten	
Bestellnummer	0 601 061 ...
Nivelliergenauigkeit	± 1,5 mm auf 30 m
Staub- und Spritzwasserschutz	IP68
Rotationsgeschwindigkeit	150 / 300 / 600 min <sup>-1</sup>
Laserklasse	2
Arbeitsbereich-Ø mit LR 60 Empfänger	600 m
Lieferumfang	
... F00	... 0P5
1x Akku ProCORE18V 4.0Ah Professional (1 600 A01 6GB)	x
Schnellladegerät GAL 18V-40 Professional (1 600 A01 9RJ)	x
4x 1,5-V-LR20-Batterie (D)	x
4x 1,5-V-LR6-Batterie (AA)	x
Akkoadapter BA 1 Professional	x
Messstab GR 240 Professional (0 601 094 100)	-
Baustativ BT 170 HD Professional (0 601 091 300)	-
Wandhalter WM 6 Professional	x
Empfängerhalterung RB 60 Professional	x
Laser-Empfänger LR 60 Professional	x
Laserzieltafel (rot) (1 608 M00 05C)	x
Lasersichtbrille (rot) (1 608 M00 05B)	x
Fernbedienung RC 6 Professional	x
Stativ-Trageriemen	x
Handwerkerkoffer	x

### ROTATIONSLASER GRL 650 CHVG Professional



Technische Daten	
Bestellnummer	0 601 061 ...
Nivelliergenauigkeit	± 1,5 mm auf 30 m
Arbeitsbereich mit Empfänger	650 m Ø
Staub- und Spritzwasserschutz	IP68
Rotationsgeschwindigkeit	150 / 300 / 600 min <sup>-1</sup>
Farbe Laserlinie	grün
Lieferumfang	
... V00	... 0PR
1x Akku ProCORE18V 4.0Ah Professional (1 600 A01 6GB)	x
Schnellladegerät GAL 18V-40 Professional (1 600 A01 9RJ)	x
4x 1,5-V-LR20-Batterie (D)	x
4x 1,5-V-LR6-Batterie (AA)	x
Akkoadapter BA 1 Professional	x
Messstab GR 500 Professional (0 601 094 300)	-
Baustativ BT 170 HD Professional (0 601 091 300)	-
Baustativ BT 300 HD Professional (0 601 091 400)	-
Wandhalter WM 6 Professional	x
Empfängerhalterung RB 60 Professional	x
Laser-Empfänger LR 65 G Professional (0 601 069 T00)	x
Laserzieltafel	x
Lasersichtbrille (grün) (1 608 M00 05J)	x
Fernbedienung RC 6 Professional	x
Handwerkerkoffer	x



13

13

# MESSWERKZEUGE

## OPTISCHE NIVELLIERGERÄTE

### OPTISCHES NIVELLIERGERÄT GOL 20 D Professional



Technische Daten		
Bestellnummer	...	
Nivelliergenauigkeit	3 mm auf 30 m	
Maßeinheit	360 Grad	
Vergrößerung	20x	
Arbeitsbereich	bis 60 m	
<b>Lieferumfang</b>	<b>0 601 068 400</b>	<b>0 615 994 04R</b>
Baustativ BT 160 Professional (0 601 091 200)	-	x
Einstelldorn	x	x
Handwerkerkoffer	-	-
Innensechskantschlüssel	x	x
Linsenschutz	x	x
Messstab GR 500 Professional (0 601 094 300)	-	x
Senklot	x	x
Transportkoffer (1 600 A00 0LF)	x	x

### OPTISCHES NIVELLIERGERÄT GOL 20 G Professional



Technische Daten		
Bestellnummer	...	
Nivelliergenauigkeit	3 mm auf 30 m	
Maßeinheit	400 Gon	
Vergrößerung	20x	
Arbeitsbereich	bis 60 m	
<b>Lieferumfang</b>	<b>0 601 068 401</b>	<b>0 615 994 04P</b>
Baustativ BT 160 Professional (0 601 091 200)	-	x
Einstelldorn	x	x
Innensechskantschlüssel	x	x
Linsenschutz	x	x
Messstab GR 500 Professional (0 601 094 300)	-	x
Senklot	x	x
Transportkoffer (1 600 A00 0LF)	x	x



### OPTISCHES NIVELLIERGERÄT GOL 26 D Professional



Technische Daten		
Bestellnummer	...	
Nivelliergenauigkeit	1,6 mm auf 30 m	
Maßeinheit	360 Grad	
Vergrößerung	26x	
Arbeitsbereich	bis 100 m	
<b>Lieferumfang</b>	<b>0 601 068 000</b>	<b>0 615 994 00E</b>
Baustativ BT 160 Professional (0 601 091 200)	-	x
Einstelldorn	x	x
Innensechskantschlüssel	x	x
Linsenschutz	x	x
Messstab GR 500 Professional (0 601 094 300)	-	x
Senklot	x	x
Transportkoffer (1 600 A00 0LF)	x	x

### OPTISCHES NIVELLIERGERÄT GOL 26 G Professional



Technische Daten		
Bestellnummer	...	
Nivelliergenauigkeit	1,6 mm auf 30 m	
Maßeinheit	400 Gon	
Vergrößerung	26x	
Arbeitsbereich	bis 100 m	
<b>Lieferumfang</b>	<b>0 601 068 001</b>	<b>0 615 994 00C</b>
Baustativ BT 160 Professional (0 601 091 200)	-	x
Einstelldorn	x	x
Innensechskantschlüssel	x	x
Linsenschutz	x	x
Messstab GR 500 Professional (0 601 094 300)	-	x
Senklot	x	x
Transportkoffer (1 600 A00 0LF)	x	x

### OPTISCHES NIVELLIERGERÄT GOL 32 D Professional



Technische Daten		
Bestellnummer	...	
Nivelliergenauigkeit	1 mm auf 30 m	
Maßeinheit	360 Grad	
Vergrößerung	32x	
Arbeitsbereich	120 m	
<b>Lieferumfang</b>	<b>0 601 068 500</b>	<b>0 615 994 0AX</b>
Baustativ BT 160 Professional (0 601 091 200)	-	x
Einstelldorn	x	x
Innensechskantschlüssel	x	x
Linsenschutz	x	x
Messstab GR 500 Professional (0 601 094 300)	-	x
Senklot	x	x
Transportkoffer (1 600 A00 0LF)	x	x

### OPTISCHES NIVELLIERGERÄT GOL 32 G Professional



Technische Daten		
Bestellnummer	...	
Nivelliergenauigkeit	1 mm auf 30 m	
Maßeinheit	400 Gon	
Vergrößerung	32x	
Arbeitsbereich	120 m	
<b>Lieferumfang</b>	<b>0 601 068 501</b>	<b>0 615 994 0AY</b>
Baustativ BT 160 Professional (0 601 091 200)	-	x
Einstelldorn	x	x
Innensechskantschlüssel	x	x
Linsenschutz	x	x
Messstab GR 500 Professional (0 601 094 300)	-	x
Senklot	x	x
Transportkoffer (1 600 A00 0LF)	x	x

# MESSWERKZEUGE

## LASER-EMPFÄNGER, ROTATIONSLASER LASER-EMPFÄNGER

### LASER-EMPFÄNGER LR 2 Professional



Technische Daten	
Bestellnummer	0 601 069 ...
Reichweite	5 – 50 m
Messgenauigkeit (fein/grob)	± 1 mm / ± 3 mm
Staub- und Spritzwasserschutz	IP54
Stromversorgung	1× 9-V-6LR61 Block
Passend zu	GLL 2-50, GLL 3-50
Lieferumfang	... 100
1× 9-V-Blockbatterie (6LR61)	x

### LASER-EMPFÄNGER LR 6 Professional



Technische Daten	
Bestellnummer	0 601 069 ...
Reichweite	5 – 50 m
Messgenauigkeit (fein/grob)	± 1 mm / ± 3 mm
Staub- und Spritzwasserschutz	IP54
Stromversorgung	2× 1,5-V-LR03 (AAA)
Passend zu	GCL 2-50 C, GLL 3-80, GLL 3-80 C
Lieferumfang	... H00
2× 1,5-V-LR03-Batterie (AAA)	x

### LASER-EMPFÄNGER LR 7 Professional



Technische Daten	
Bestellnummer	0 601 069 ...
Reichweite	5 – 50 m
Messgenauigkeit (fein/grob)	± 1 mm / ± 3 mm
Staub- und Spritzwasserschutz	IP54
Stromversorgung	2× 1,5-V-LR6 (AA)
Passend zu	GCL 2-50 C, GCL 2-50 G, GCL 2-50 CG, GLL 3-80, GLL 3-80 C, GLL 3-80 G, GLL 3-80 CG
Lieferumfang	... J00
2× 1,5-V-LR6-Batterie (AA)	x
Halterung für Laserempfänger LR 6/7 (1 608 M00 C1L)	x
Schutztasche	x

### ROTATIONSLASER LASER-EMPFÄNGER LR 1 Professional



Technische Daten	
Bestellnummer	0 601 015 ...
Reichweite	0 – 200 m
Messgenauigkeit (fein/grob)	± 1 mm / ± 3 mm
Staub- und Spritzwasserschutz	IP65
Stromversorgung	1× 9-V-6LR61 Block
Passend zu	GRL 300 HV, GRL 400 H Professional
Lieferumfang	... 400
1× 9-V-Blockbatterie (6LR61)	x
Halterung (1 608 M00 70F)	x

# MESSWERKZEUGE

## ROTATIONSLASER LASER-EMPFÄNGER

### ROTATIONSLASER LASER-EMPFÄNGER LR 1 G Professional



Technische Daten	
Bestellnummer	0 601 069 ...
Reichweite	0 – 150 m
Messgenauigkeit (fein/grob)	± 1 mm / ± 3 mm
Staub- und Spritzwasserschutz	IP65
Stromversorgung	1× 9-V-6LR61 Block
Passend zu	GRL 300 HVG Professional
Lieferumfang	... 700
1× 9-V-Blockbatterie (6LR61)	x

### ROTATIONSLASER LASER-EMPFÄNGER LR 45 Professional



Technische Daten	
Bestellnummer	0 601 069 ...
Reichweite	0 – 300 m
Messgenauigkeit (fein/grob)	± 1 mm / ± 10 mm
Staub- und Spritzwasserschutz	IP66
Stromversorgung	2× 1,5-V-LR6 (AA)
Passend zu	GRL 300 HV, GRL 300 HVG, GRL 400 H Professional
Lieferumfang	... L00
2× 1,5-V-LR6-Batterie (AA)	x
Halterung für Laserempfänger LR 6/7 (1 608 M00 C1L)	x
Bedienungsanleitung	x

### ROTATIONSLASER LASER-EMPFÄNGER LR 60 Professional



Technische Daten	
Bestellnummer	0 601 069 ...
Reichweite	0 – 300 m
Messgenauigkeit (fein/grob)	± 0,5 mm / ± 10 mm
Staub- und Spritzwasserschutz	IP67
Stromversorgung	2× 1,5-V-LR6 (AA)
Passend zu	GRL 600 CHV
Lieferumfang	... P00
Empfängerhalterung RB 60 Professional	x
2× 1,5-V-LR6-Batterie (AA)	x

### ROTATIONSLASER LASER-EMPFÄNGER LR 65 G Professional



Technische Daten	
Bestellnummer	0 601 069 ...
Reichweite	0 – 325 m
Messgenauigkeit (fein/grob)	± 0,5 mm / ± 10 mm
Staub- und Spritzwasserschutz	IP67
Stromversorgung	2× 1,5-V-LR6 (AA)
Passend zu	GRL 600 CHVG
Lieferumfang	... T00
Empfängerhalterung RB 60 Professional	x
2× 1,5-V-LR6-Batterie (AA)	x

# MESSWERKZEUGE

## FERNBEDIENUNG, BAUSTATIVE

### FERNBEDIENUNG RC 2 Professional



Technische Daten	
Bestellnummer	0 601 069 ...
Reichweite	20 m
Staub- und Spritzwasserschutz	IP5X
Stromversorgung	3x 1,5-V-LR03 (AAA)
Passend zu	GSL 2
<b>Lieferumfang</b>	<b>... C00</b>
3x 1,5-V-LR03-Batterie (AAA)	x

### BAUSTATIV BT 150 Professional



Technische Daten	
Bestellnummer	0 601 096 ...
Arbeitshöhe	55 – 157 cm
Gewicht, ca.	1,3 kg
Stativgewinde	1/4"
Passend zu	GCL 25, GPL 5, GPL 3, GLL 2-15, GLL 3-80 P, GLL 2-80 P, GLL 2-50, GLL 3-50, GLM 50, GLM 80, GLM 150, GLM 250 VF
<b>Lieferumfang</b>	<b>... B00</b>

### BAUSTATIV BT 160 Professional



Technische Daten	
Bestellnummer	0 601 091 ...
Arbeitshöhe	97 – 160 cm
Gewicht, ca.	4,1 kg
Stativgewinde	5/8"
Passend zu	GPL 5, GPL 3, GLL 2-15, GLL 3-80 P, GLL 2-80 P, GLL 3-50, GCL 25, GRL 400 H, GRL 300 HVG, GRL 300 HV, GRL 500 H/HV, GOL 20 G/D, GOL 26 G/D, GOL 32 G/D
<b>Lieferumfang</b>	<b>... 200</b>

### BAUSTATIV BT 170 HD Professional



Technische Daten	
Bestellnummer	0 601 091 ...
Arbeitshöhe	107 – 165 cm
Gewicht, ca.	5,5 kg
Stativgewinde	5/8"
Passend zu	GPL 5, GPL 3, GLL 2-15, GLL 3-80 P, GLL 2-80 P, GLL 3-50, GCL 35, GRL 400 H, GRL 300 HVG, GRL 300 HV, GRL 500 H/HV, GOL 20 G/D, GOL 26 G/D, GOL 32 G/D
<b>Lieferumfang</b>	<b>... B00</b>

# MESSWERKZEUGE

## BAUSTATIVE, STATIVADAPTER, MESSLATTE

### BAUSTATIV BT 250 Professional



Technische Daten	
Bestellnummer	0 601 096 ...
Arbeitshöhe	97,5 – 250 cm
Gewicht, ca.	3,4 kg
Stativgewinde	1/4"
Passend zu	GLL 2-15, GLL 3-80 P, GLL 3-50, GLL 2-80 P, GLL 2-50, GLM 50, GLL 2-80 P, GLL 2-50, GLM 50, GLM 80, GLM 150, GLM 250 VF, GLM 60 L
<b>Lieferumfang</b>	<b>... A00</b>

### BAUSTATIV BT 300 HD Professional



Technische Daten	
Bestellnummer	0 601 091 ...
Arbeitshöhe	122 – 295 cm
Gewicht, ca.	7,2 kg
Stativgewinde	5/8"
Passend zu	GPL 5, GPL 3, GLL 2-15, GLL 3-50, GLL 3-80 P, GLL 2-80 P, GRL 400 H, GRL 300 HVG, GRL 300 HV, GRL 500 H/HV, GOL 20 G/D, GOL 26 G/D, GOL 32 G/D
<b>Lieferumfang</b>	<b>... A00</b>

### STATIVADAPTER Stativadapter 5/8" – 1/4" Professional



Technische Daten	
Bestellnummer	1 609 203 ...
Passend zu	BT 160, BT 170 HD, BT 300 HD
<b>Lieferumfang</b>	<b>... C10</b>

### MESSLATTE GR 240 Professional



Technische Daten	
Bestellnummer	0 601 094 ...
Länge	2,4 m
Sektionen	2
Maßeinheiten	m / cm
Passend zu	GLL 2-15, GLL 3-80 P, GLL 2-80 P, GLL 2-50, GRL 400 H, GRL 3-50, GRL 300 HV, GRL 300 HVG, GRL 500 H/HV, GOL 20 G/D, GOL 26 G/D
<b>Lieferumfang</b>	<b>... 100</b>

# MESSWERKZEUGE

## MESSLATTE, MESSSCHIENE, TELESKOPSTANGE, HALTERUNG UND AUFNAHME

### MESSLATTE GR 500 Professional



Technische Daten	
Bestellnummer	0 601 094 ...
Länge	5,0 m
Sektionen	5
Maßeinheiten	m/cm
Passend zu	GRL 400 H, GRL 300 HV, GRL 300 HVG, GRL 500 H/HV, GOL 20 G/D, GOL 26 G/D, GOL 32G/D
Lieferumfang	
Dosenlibelle	x
Schutztasche	x

### MESSSCHIENE R 60 Professional



Technische Daten	
Bestellnummer	0 601 079 ...
Passend zu	GLM 80, GLM 100 C
Werkzeugabmessung (Länge)	610 mm
Gewicht, ca.	0,59 kg
Lieferumfang	
Schutztasche	x

### TELESKOPSTANGE BT 350 Professional



Technische Daten	
Bestellnummer	0 601 015 ...
Gewicht, ca.	2,5 kg
Arbeitshöhe	140 – 350 cm
Passend zu	GPL 3, GPL 5, GCL 25, GLL 2-15, GLL 2-50, GLL 2-80 P, GLL 3-50, GLL 3-80 P
Lieferumfang	
Halter (1 619 P04 421)	x
Metallwinkel (1 619 P04 420)	x

### HALTERUNG UND AUFNAHME RM 1 Professional



Technische Daten	
Bestellnummer	0 601 092 ...
Passend zu	GCL 2-15
Lieferumfang	
	-

# MESSWERKZEUGE

## HALTERUNGEN UND AUFNAHMEN, UNIVERSALHALTER

### HALTERUNG UND AUFNAHME RM 2 Professional



Technische Daten	
Bestellnummer	0 601 092 ...
Werkzeugabmessung (Höhe)	11,3 mm
Werkzeugabmessung (Länge)	15 mm
Lieferumfang	
	-

### HALTERUNG UND AUFNAHME RM 3 Professional



Technische Daten	
Bestellnummer	0 601 092 ...
Gewindeanschluss	1/4"
Klemmung	Quick-Release-Klemmung
Werkzeugabmessung (Höhe)	120 mm
Werkzeugabmessung (Länge)	135 mm
Gewicht, ca.	0,500 kg
Lieferumfang	
3x 1,5-V-LR03-Batterie (AAA)	x
Deckenklemme	x
Fernbedienung RC2 Professional (0 601 069 C00)	x
Halterung	x
L-BOXX-Einlage	x

### HALTERUNG UND AUFNAHME WM 4 Professional



Technische Daten	
Bestellnummer	0 601 092 ...
Passend zu	GRL 300 HV/HVG, GRL 400 H, GRL 500 H/HV
Werkzeugabmessung (Höhe)	340 mm
Gewicht, ca.	0,700 kg
Lieferumfang	
	-

### HALTERUNG UND AUFNAHME Halterung für LR 1, LR 1G, LR 2 Professional



Technische Daten	
Bestellnummer	1 608 M00 ...
Passend zu	LR 1, LR 1G, LR 2
Lieferumfang	
	-

### HALTERUNG UND AUFNAHME Halterung für LR 6, LR 7 Professional



Technische Daten	
Bestellnummer	1 608 M00 ...
Passend zu	LR 6, LR 7
Klemmung	Druckknopf-Klemmung
Werkzeugabmessung (Höhe)	70 mm
Werkzeugabmessung (Länge)	170 mm
Gewicht, ca.	0,150 kg
Lieferumfang	
	-

### UNIVERSALHALTER BM 1 Professional



Technische Daten	
Bestellnummer	0 601 015 ...
Passend zu	GLL 3-80 P, GLL 2-80 P, GLL 3-50, GLL 2-50, GLL 2-15, GCL 25, GPL5, GPL 3
Gewicht, ca.	0,500 kg
Lieferumfang	
	-



# MESSWERKZEUGE

## LASER-ZIELTAFELN, ZUBEHÖRE

### LASER-ZIELTAFEL

#### Laserzieltafel (rot) Professional



Technische Daten	
Bestellnummer	1 608 M00 ...
Passend zu	GRL 300 HV, GRL 400 H
Farbe	rot
Werkzeugabmessung (Höhe)	100 mm
Lieferumfang	... 05C

### ZUBEHÖR

#### Laser-Sichtbrille (rot) Professional



Technische Daten	
Bestellnummer	1 608 M00 ...
Passend zu	GRL 300 HV, GRL 400 H, GRL 500 H/HV, alle Laser-Entfernungsmesser
Farbe	rot
Lieferumfang	... 05B

### ZUBEHÖR

#### Laser-Sichtbrille (grün) Professional



Technische Daten	
Bestellnummer	1 608 M00 ...
Passend zu	GRL 300 HVG
Farbe	grün
Lieferumfang	... 05J

### ZUBEHÖR

#### Batteriegehäuse Professional




Technische Daten	
Bestellnummer	1 608 M00 ...
Passend zu	GRL 300 HV, GRL 300 HVG, GRL 400 H
Lieferumfang	... 05D

### ZUBEHÖR

#### Koffer Professional



Technische Daten	
Bestellnummer	1 600 A00 ...
Passend zu	GOL 20 D/G, GOL 26 D/G, GOL 32 D/G
Lieferumfang	... 0LF





# HAND- WERKZEUGE

Ein Profi hat vielseitige Bedürfnisse, die wir in Zukunft nicht mehr nur mit Elektrowerkzeugen befriedigen. Mit unserer Sonderedition Handwerkzeuge seid ihr künftig rundum gut ausgestattet.

## Inhaltsverzeichnis

212	Schraubendreher und -schlüssel
213	Hammer, Messer
214	Zangen, Wasserwaagen und Bandmaß
215	Handwerkzeug-Set

# HANDWERKZEUGE

## SCHRAUBENDREHER UND -SCHLÜSSEL

### SCHRAUBENDREHER



Beschreibung	Bestellnummer
Schraubendreher PH1 × 100 mm	1 600 A01 TG2
Schraubendreher PH2 × 125 mm	1 600 A01 TG3
Schraubendreher PZ2 × 125 mm	1 600 A01 V08
Schraubendreher SL3.5 × 75 mm	1 600 A01 TF8
Schraubendreher SL4.5 × 100 mm	1 600 A01 TF9
Schraubendreher SL5.5 × 100 mm	1 600 A01 TG0
Schraubendreher SL6.5 × 125 mm	1 600 A01 TG1
Schraubendreher TX10 × 75 mm	1 600 A01 V0A
Schraubendreher TX15 × 75 mm	1 600 A01 V0B
Schraubendreher TX20 × 100 mm	1 600 A01 V0C
Schraubendreher TX25 × 100 mm	1 600 A01 V0D
Schraubendreher TX30 × 125 mm	1 600 A01 V0E
Schraubendreher TX40 × 125 mm	1 600 A01 V0F

### SCHRAUBENDREHER-SETS



Beschreibung	Bestellnummer
Schraubendreher-Set PH/SL, 6-tlg.	1 600 A01 6BF
Schraubendreher-Set TX, 6-tlg.	1 600 A01 V09

### SECHSKANTSCHLÜSSELSATZ



Beschreibung	Bestellnummer
Winkelschlüssel-Set HEX: Ø 1,5/2/2,5/3/4/5/6/8/10 mm	1 600 A01 TH5

### TORXSCHLÜSSELSATZ



Beschreibung	Bestellnummer
Winkelschlüssel-Set TORX: Ø 10/15/20/25/27/30/40/45/50 mm	1 600 A01 TH4

# HANDWERKZEUGE

## HAMMER UND MESSER

### SCHLOSSERHAMMER



Beschreibung	Bestellnummer
Schlosserhammer, 500 g	1 600 A01 6BT

### CUTTER-MESSER



Beschreibung	Bestellnummer
Cutter-Messer, 18-mm-Klinge	1 600 A01 TH6

### UNIVERSALKLAPPMESSER



Beschreibung	Bestellnummer
Klappmesser mit Klingenfach im Metallgriff (inkl. 2 Trapezklingen)	1 600 A01 6BL

### UNIVERSALMESSER



Beschreibung	Bestellnummer
Universalmesser mit ausziehbarer Klinge und Klingenfach im Griff (inkl. 3 Trapezklingen)	1 600 A01 V3H

### MESSER- UND KLINGEN-SET



Beschreibung	Bestellnummer
Universalmesser mit ausziehbarer Klinge und Klingenfach im Griff (inkl. 10 Trapezklingen)	1 600 A02 7M5

### ERSATZKLINGEN



Beschreibung	Bestellnummer
10 Trapezklingen im Einhandspender (Safety Transportbox)	1 600 A01 6ZH
50 Trapezklingen im Dispenser	1 600 A01 V3J

### MESSER-SETS



Beschreibung	Bestellnummer
2-tlg. Messer-Set (1× Klappmesser, 1× Cutter-Messer)	1 600 A01 6BM
3-tlg. Messer-Set (1× Universalmesser, 1× Cutter-Messer, 1× Klappmesser)	1 600 A02 7M4



# HANDWERKZEUGE

## ZANGEN, WASSERWAAGEN UND BANDMAß

### ABISOLIERZANGE



Beschreibung	Bestellnummer
Abisolierzange, 160 mm	1 600 A01 V03

### SEITENSCHNEIDER



Beschreibung	Bestellnummer
Seitenschneider, 160 mm	1 600 A01 TH9

### KOMBINATIONSZANGE



Beschreibung	Bestellnummer
Kombizange, 180 mm	1 600 A01 TH7

### SPITZZANGE



Beschreibung	Bestellnummer
Spitzzange, 200 mm	1 600 A01 TH8

### WASSERWAAGE MIT DURCHGRIFF



Beschreibung	Bestellnummer
Wasserwaage, 60 cm	1 600 A01 6BP
Wasserwaage, 120 cm	1 600 A01 6BR

### WASSERWAAGE



Beschreibung	Bestellnummer
Wasserwaage, 60 cm	1 600 A01 V3Y
Wasserwaage, 120 cm	1 600 A01 V3Z

### BANDMASS



Beschreibung	Bestellnummer
Bandmaß, 8 m mit Autolock	1 600 A01 V3S

# HANDWERKZEUGE

## HANDWERKZEUG-SET

### HANDWERKZEUG-SET



Lieferumfang	Bestellnummer
1x Universalmesser, 10x Klingen für Klappmesser, 1x Wasserwaage, 25 cm, 1x Bandmaß, 5 m	1 600 A02 7M3













