




ELECCIONES MUNICIPALES

en cifras 2002 - 2020



República de Costa Rica,
San José, 2020.

TRIBUNAL SUPREMO DE ELECCIONES

APARTADO 2163-1000.

San José, Costa Rica

(Sitio web: www.tse.go.cr)

324.9
C8373el

Costa Rica. Tribunal Supremo de Elecciones. Dirección Ejecutiva. Unidad de Estadística. Elecciones municipales en cifras 2002-2020 / Tribunal Supremo de Elecciones. Dirección Ejecutiva. Unidad de Estadística. -- Primera edición. -- San José, Costa Rica : Tribunal Supremo de Elecciones, 2020.
1 recurso en línea : 308 cuadros, 5 gráficos, 122 páginas archivo de texto.

ISBN 978-9930-521-43-4

1. Sufragio. 2. Estadísticas electorales. 3. Comportamiento del voto. 4. Elecciones municipales. 5. Elecciones de alcalde. I. Título.

CDOC-IFED

Elaborado por: Unidad de Estadística.
Tel: 2287-5555 extensiones 3447 y 3448
email: dejecutiva@tse.go.cr

Distribución y canje: Centro de Documentación IFED.
Tel: 2287-5582
email: cdocumentacion@tse.go.cr



Elecciones municipales en cifras 2002-2020 del Tribunal Supremo de Elecciones de Costa Rica se encuentra bajo una licencia [Creative Commons Reconocimiento-NoComercial-CompartirIgual 4.0 Internacional License](https://creativecommons.org/licenses/by-nc-sa/4.0/). Creado a partir de la obra en www.tse.go.cr.

CONTENIDO

	Página	
Créditos	11	
Presentación	12	
PARTE I: CIFRAS GENERALES A NIVEL NACIONAL		
CUADRO 1	COSTA RICA: JUNTAS, ELECTORADO, VOTOS RECIBIDOS, NULOS, BLANCOS, ABSTENCIONISMO, DENSIDAD ELECTORAL POR KM ² Y RELACIÓN CON POBLACIÓN TOTAL DEL PAÍS, ELECCIONES MUNICIPALES 2002 – 2020	14
GRÁFICO 1	COSTA RICA: ELECTORADO, VOTOS RECIBIDOS Y ABSTENCIONISMO, ELECCIONES MUNICIPALES 2002 - 2020	15
CUADRO 2	COSTA RICA: PORCENTAJE DE ABSTENCIONISMO, SEGÚN PROVINCIA, ELECCIONES MUNICIPALES 2002 – 2020	16
GRÁFICO 2	COSTA RICA: PORCENTAJE DE ABSTENCIONISMO, ELECCIONES MUNICIPALES 2002 - 2020	17
CUADRO 3	COSTA RICA: PROPORCIÓN DEL ELECTORADO INSCRITO, CON RESPECTO A LA POBLACIÓN DEL PAÍS, SEGÚN PROVINCIA, ELECCIONES MUNICIPALES 2002 – 2020	18
GRÁFICO 3	COSTA RICA: PROPORCIÓN DEL ELECTORADO INSCRITO, RESPECTO A LA POBLACIÓN DEL PAÍS, ELECCIONES MUNICIPALES 2002 - 2020	19
CUADRO 4	COSTA RICA: PORCENTAJE DE PARTICIPACIÓN, SEGÚN PROVINCIA Y CANTÓN, ELECCIONES MUNICIPALES 2002 – 2020	20
CUADRO 5	COSTA RICA: PORCENTAJE DE ABSTENCIONISMO, SEGÚN PROVINCIA Y CANTÓN, ELECCIONES MUNICIPALES 2002 – 2020	22
CUADRO 6	COSTA RICA: VOTOS VÁLIDOS PARA ALCALDÍAS, SEGÚN PARTIDO POLÍTICO, ELECCIONES MUNICIPALES 2002 – 2020	24
CUADRO 7	COSTA RICA: VOTOS VÁLIDOS PARA ALCALDÍAS, SEGÚN PARTIDO POLÍTICO, ELECCIONES MUNICIPALES 2002 – 2020 (CIFRAS RELATIVAS)	27

PARTE II: CANDIDATURAS

CUADRO 8	COSTA RICA: PUESTOS ELEGIDOS, SEGÚN TIPO DE CANDIDATURA Y CARGO, ELECCIONES MUNICIPALES 2002 - 2020	31
CUADRO 9	COSTA RICA: CANDIDATOS/AS ELECTOS/AS, POR SEXO, SEGÚN TIPO DE CANDIDATURA Y CARGO, ELECCIONES MUNICIPALES 2002 - 2020	32
CUADRO 10	COSTA RICA: CANDIDATOS/AS ELECTOS/AS, POR SEXO, SEGÚN TIPO DE CANDIDATURA Y CARGO, ELECCIONES MUNICIPALES 2002 - 2020	33
CUADRO 11	COSTA RICA: ALCALDES/AS ELECTOS/AS, POR SEXO, SEGÚN PARTIDO POLÍTICO, ELECCIONES MUNICIPALES 2002 - 2020 (CIFRAS ABSOLUTAS Y RELATIVAS)	34
GRÁFICO 4	COSTA RICA: ALCALDÍAS GANADAS, POR PARTIDO POLÍTICO, ELECCIONES MUNICIPALES DICIEMBRE 2002	35
GRÁFICO 5	COSTA RICA: ALCALDÍAS GANADAS, POR PARTIDO POLÍTICO, ELECCIONES MUNICIPALES DICIEMBRE 2006	36
GRÁFICO 6	COSTA RICA: ALCALDÍAS GANADAS, POR PARTIDO POLÍTICO, ELECCIONES MUNICIPALES DICIEMBRE 2010	37
GRÁFICO 7	COSTA RICA: ALCALDÍAS GANADAS, POR PARTIDO POLÍTICO, ELECCIONES MUNICIPALES FEBRERO 2016	38
GRÁFICO 8	COSTA RICA: ALCALDÍAS GANADAS, POR PARTIDO POLÍTICO, ELECCIONES MUNICIPALES FEBRERO 2020	39

PARTE III: SERIE HISTÓRICA - VOTOS PARA ALCALDÍAS POR CANTÓN

CUADRO 12	CANTÓN SAN JOSÉ: JUNTAS, ELECTORADO, VOTOS POR PARTIDO, NULOS Y BLANCOS PARA ALCALDÍAS, ELECCIONES MUNICIPALES 2002 - 2020	41
CUADRO 13	CANTÓN ESCAZÚ: JUNTAS, ELECTORADO, VOTOS POR PARTIDO, NULOS Y BLANCOS PARA ALCALDÍAS, ELECCIONES MUNICIPALES 2002 - 2020	42
CUADRO 14	CANTÓN DESAMPARADOS: JUNTAS, ELECTORADO, VOTOS POR PARTIDO, NULOS Y BLANCOS PARA ALCALDÍAS, ELECCIONES MUNICIPALES 2002 - 2020	43
CUADRO 15	CANTÓN PURISCAL: JUNTAS, ELECTORADO, VOTOS POR PARTIDO, NULOS Y BLANCOS PARA ALCALDÍAS, ELECCIONES MUNICIPALES 2002 - 2020	44
CUADRO 16	CANTÓN TARRAZÚ: JUNTAS, ELECTORADO, VOTOS POR PARTIDO, NULOS Y BLANCOS PARA ALCALDÍAS, ELECCIONES MUNICIPALES 2002 - 2020	45

CUADRO 17	CANTÓN ASERRÍ: JUNTAS, ELECTORADO, VOTOS POR PARTIDO, NULOS Y BLANCOS PARA ALCALDÍAS, ELECCIONES MUNICIPALES 2002 – 2020.	46
CUADRO 18	CANTÓN MORA: JUNTAS, ELECTORADO, VOTOS POR PARTIDO, NULOS Y BLANCOS PARA ALCALDÍAS, ELECCIONES MUNICIPALES 2002 - 2020	47
CUADRO 19	CANTÓN GOICOECHEA: JUNTAS, ELECTORADO, VOTOS POR PARTIDO, NULOS Y BLANCOS PARA ALCALDÍAS, ELECCIONES MUNICIPALES 2002 - 2020	48
CUADRO 20	CANTÓN SANTA ANA: JUNTAS, ELECTORADO, VOTOS POR PARTIDO, NULOS Y BLANCOS PARA ALCALDÍAS, ELECCIONES MUNICIPALES 2002 - 2020	49
CUADRO 21	CANTÓN ALAJUELITA: JUNTAS, ELECTORADO, VOTOS POR PARTIDO, NULOS Y BLANCOS PARA ALCALDÍAS, ELECCIONES MUNICIPALES 2002 - 2020	50
CUADRO 22	CANTÓN VÁZQUEZ DE CORONADO: JUNTAS, ELECTORADO, VOTOS POR PARTIDO, NULOS Y BLANCOS PARA ALCALDÍAS, ELECCIONES MUNICIPALES 2002 - 2020	51
CUADRO 23	CANTÓN ACOSTA: JUNTAS, ELECTORADO, VOTOS POR PARTIDO, NULOS Y BLANCOS PARA ALCALDÍAS, ELECCIONES MUNICIPALES 2002 - 2020	52
CUADRO 24	CANTÓN TIBÁS: JUNTAS, ELECTORADO, VOTOS POR PARTIDO, NULOS Y BLANCOS PARA ALCALDÍAS, ELECCIONES MUNICIPALES 2002 - 2020	53
CUADRO 25	CANTÓN MORAVIA: JUNTAS, ELECTORADO, VOTOS POR PARTIDO, NULOS Y BLANCOS PARA ALCALDÍAS, ELECCIONES MUNICIPALES 2002 - 2020	54
CUADRO 26	CANTÓN MONTES DE OCA: JUNTAS, ELECTORADO, VOTOS POR PARTIDO, NULOS Y BLANCOS PARA ALCALDÍAS, ELECCIONES MUNICIPALES 2002 - 2020	55
CUADRO 27	CANTÓN TURRUBARES: JUNTAS, ELECTORADO, VOTOS POR PARTIDO, NULOS Y BLANCOS PARA ALCALDÍAS, ELECCIONES MUNICIPALES 2002 - 2020	56
CUADRO 28	CANTÓN DOTA: JUNTAS, ELECTORADO, VOTOS POR PARTIDO, NULOS Y BLANCOS PARA ALCALDÍAS, ELECCIONES MUNICIPALES 2002 - 2020	57
CUADRO 29	CANTÓN CURRIDABAT: JUNTAS, ELECTORADO, VOTOS POR PARTIDO, NULOS Y BLANCOS PARA ALCALDÍAS, ELECCIONES MUNICIPALES 2002 - 2020	58
CUADRO 30	CANTÓN PÉREZ ZELEDÓN: JUNTAS, ELECTORADO, VOTOS POR PARTIDO, NULOS Y BLANCOS PARA ALCALDÍAS, ELECCIONES MUNICIPALES 2002 – 2020	59

CUADRO 31	CANTÓN LEÓN CORTÉS CASTRO: JUNTAS, ELECTORADO, VOTOS POR PARTIDO, NULOS Y BLANCOS PARA ALCALDÍAS, ELECCIONES MUNICIPALES 2002 - 2020	60
CUADRO 32	CANTÓN ALAJUELA: JUNTAS, ELECTORADO, VOTOS POR PARTIDO, NULOS Y BLANCOS PARA ALCALDÍAS, ELECCIONES MUNICIPALES 2002 - 2020	61
CUADRO 33	CANTÓN SAN RAMÓN: JUNTAS, ELECTORADO, VOTOS POR PARTIDO, NULOS Y BLANCOS PARA ALCALDÍAS, ELECCIONES MUNICIPALES 2002 - 2020	62
CUADRO 34	CANTÓN GRECIA: JUNTAS, ELECTORADO, VOTOS POR PARTIDO, NULOS Y BLANCOS PARA ALCALDÍAS, ELECCIONES MUNICIPALES 2002 - 2020	63
CUADRO 35	CANTÓN SAN MATEO: JUNTAS, ELECTORADO, VOTOS POR PARTIDO, NULOS Y BLANCOS PARA ALCALDÍAS, ELECCIONES MUNICIPALES 2002 - 2020	64
CUADRO 36	CANTÓN ATENAS: JUNTAS, ELECTORADO, VOTOS POR PARTIDO, NULOS Y BLANCOS PARA ALCALDÍAS, ELECCIONES MUNICIPALES 2002 - 2020	65
CUADRO 37	CANTÓN NARANJO: JUNTAS, ELECTORADO, VOTOS POR PARTIDO, NULOS Y BLANCOS PARA ALCALDÍAS, ELECCIONES MUNICIPALES 2002 - 2020	66
CUADRO 38	CANTÓN PALMARES: JUNTAS, ELECTORADO, VOTOS POR PARTIDO, NULOS Y BLANCOS PARA ALCALDÍAS, ELECCIONES MUNICIPALES 2002 - 2020	67
CUADRO 39	CANTÓN POÁS: JUNTAS, ELECTORADO, VOTOS POR PARTIDO, NULOS Y BLANCOS PARA ALCALDÍAS, ELECCIONES MUNICIPALES 2002 - 2020	68
CUADRO 40	CANTÓN OROTINA: JUNTAS, ELECTORADO, VOTOS POR PARTIDO, NULOS Y BLANCOS PARA ALCALDÍAS, ELECCIONES MUNICIPALES 2002 - 2020	69
CUADRO 41	CANTÓN SAN CARLOS: JUNTAS, ELECTORADO, VOTOS POR PARTIDO, NULOS Y BLANCOS PARA ALCALDÍAS, ELECCIONES MUNICIPALES 2002 - 2020	70
CUADRO 42	CANTÓN ZARCERO: JUNTAS, ELECTORADO, VOTOS POR PARTIDO, NULOS Y BLANCOS PARA ALCALDÍAS, ELECCIONES MUNICIPALES 2002 - 2020	71
CUADRO 43	CANTÓN SARCHÍ: JUNTAS, ELECTORADO, VOTOS POR PARTIDO, NULOS Y BLANCOS PARA ALCALDÍAS, ELECCIONES MUNICIPALES 2002 - 2020	72
CUADRO 44	CANTÓN UPALA: JUNTAS, ELECTORADO, VOTOS POR PARTIDO, NULOS Y BLANCOS PARA ALCALDÍAS, ELECCIONES MUNICIPALES 2002 - 2020	73

CUADRO 45	CANTÓN LOS CHILES: JUNTAS, ELECTORADO, VOTOS POR PARTIDO, NULOS Y BLANCOS PARA ALCALDÍAS, ELECCIONES MUNICIPALES 2002 - 2020	74
CUADRO 46	CANTÓN GUATUSO: JUNTAS, ELECTORADO, VOTOS POR PARTIDO, NULOS Y BLANCOS PARA ALCALDÍAS, ELECCIONES MUNICIPALES 2002 - 2020	75
CUADRO 47	CANTÓN RÍO CUARTO: JUNTAS, ELECTORADO, VOTOS POR PARTIDO, NULOS Y BLANCOS PARA ALCALDÍAS, ELECCIONES MUNICIPALES 2002 - 2020	76
CUADRO 48	CANTÓN CARTAGO: JUNTAS, ELECTORADO, VOTOS POR PARTIDO, NULOS Y BLANCOS PARA ALCALDÍAS, ELECCIONES MUNICIPALES 2002 - 2020	77
CUADRO 49	CANTÓN PARAÍSO: JUNTAS, ELECTORADO, VOTOS POR PARTIDO, NULOS Y BLANCOS PARA ALCALDÍAS, ELECCIONES MUNICIPALES 2002 - 2020	78
CUADRO 50	CANTÓN LA UNIÓN: JUNTAS, ELECTORADO, VOTOS POR PARTIDO, NULOS Y BLANCOS PARA ALCALDÍAS, ELECCIONES MUNICIPALES 2002 - 2020	79
CUADRO 51	CANTÓN JIMÉNEZ: JUNTAS, ELECTORADO, VOTOS POR PARTIDO, NULOS Y BLANCOS PARA ALCALDÍAS, ELECCIONES MUNICIPALES 2002 - 2020	80
CUADRO 52	CANTÓN TURRIALBA: JUNTAS, ELECTORADO, VOTOS POR PARTIDO, NULOS Y BLANCOS PARA ALCALDÍAS, ELECCIONES MUNICIPALES 2002 - 2020	81
CUADRO 53	CANTÓN ALVARADO: JUNTAS, ELECTORADO, VOTOS POR PARTIDO, NULOS Y BLANCOS PARA ALCALDÍAS, ELECCIONES MUNICIPALES 2002 - 2020	82
CUADRO 54	CANTÓN OREAMUNO: JUNTAS, ELECTORADO, VOTOS POR PARTIDO, NULOS Y BLANCOS PARA ALCALDÍAS, ELECCIONES MUNICIPALES 2002 - 2020	83
CUADRO 55	CANTÓN EL GUARCO: JUNTAS, ELECTORADO, VOTOS POR PARTIDO, NULOS Y BLANCOS PARA ALCALDÍAS, ELECCIONES MUNICIPALES 2002 - 2020	84
CUADRO 56	CANTÓN HEREDIA: JUNTAS, ELECTORADO, VOTOS POR PARTIDO, NULOS Y BLANCOS PARA ALCALDÍAS, ELECCIONES MUNICIPALES 2002 - 2020	85
CUADRO 57	CANTÓN BARVA: JUNTAS, ELECTORADO, VOTOS POR PARTIDO, NULOS Y BLANCOS PARA ALCALDÍAS, ELECCIONES MUNICIPALES 2002 - 2020	86
CUADRO 58	CANTÓN SANTO DOMINGO: JUNTAS, ELECTORADO, VOTOS POR PARTIDO, NULOS Y BLANCOS PARA ALCALDÍAS, ELECCIONES MUNICIPALES 2002 - 2020	87

CUADRO 59	CANTÓN SANTA BÁRBARA: JUNTAS, ELECTORADO, VOTOS POR PARTIDO, NULOS Y BLANCOS PARA ALCALDÍAS, ELECCIONES MUNICIPALES 2002 - 2020	88
CUADRO 60	CANTÓN SAN RAFAEL: JUNTAS, ELECTORADO, VOTOS POR PARTIDO, NULOS Y BLANCOS PARA ALCALDÍAS, ELECCIONES MUNICIPALES 2002 - 2020	89
CUADRO 61	CANTÓN SAN ISIDRO: JUNTAS, ELECTORADO, VOTOS POR PARTIDO, NULOS Y BLANCOS PARA ALCALDÍAS, ELECCIONES MUNICIPALES 2002 - 2020	90
CUADRO 62	CANTÓN BELÉN: JUNTAS, ELECTORADO, VOTOS POR PARTIDO, NULOS Y BLANCOS PARA ALCALDÍAS, ELECCIONES MUNICIPALES 2002 - 2020	91
CUADRO 63	CANTÓN FLORES: JUNTAS, ELECTORADO, VOTOS POR PARTIDO, NULOS Y BLANCOS PARA ALCALDÍAS, ELECCIONES MUNICIPALES 2002 - 2020	92
CUADRO 64	CANTÓN SAN PABLO: JUNTAS, ELECTORADO, VOTOS POR PARTIDO, NULOS Y BLANCOS PARA ALCALDÍAS, ELECCIONES MUNICIPALES 2002 - 2020	93
CUADRO 65	CANTÓN SARAPIQUÍ: JUNTAS, ELECTORADO, VOTOS POR PARTIDO, NULOS Y BLANCOS PARA ALCALDÍAS, ELECCIONES MUNICIPALES 2002 - 2020	94
CUADRO 66	CANTÓN LIBERIA: JUNTAS, ELECTORADO, VOTOS POR PARTIDO, NULOS Y BLANCOS PARA ALCALDÍAS, ELECCIONES MUNICIPALES 2002 - 2020	95
CUADRO 67	CANTÓN NICOYA: JUNTAS, ELECTORADO, VOTOS POR PARTIDO, NULOS Y BLANCOS PARA ALCALDÍAS, ELECCIONES MUNICIPALES 2002 - 2020	96
CUADRO 68	CANTÓN SANTA CRUZ: JUNTAS, ELECTORADO, VOTOS POR PARTIDO, NULOS Y BLANCOS PARA ALCALDÍAS, ELECCIONES MUNICIPALES 2002 - 2020	97
CUADRO 69	CANTÓN BAGACES: JUNTAS, ELECTORADO, VOTOS POR PARTIDO, NULOS Y BLANCOS PARA ALCALDÍAS, ELECCIONES MUNICIPALES 2002 - 2020	98
CUADRO 70	CANTÓN CARRILLO: JUNTAS, ELECTORADO, VOTOS POR PARTIDO, NULOS Y BLANCOS PARA ALCALDÍAS, ELECCIONES MUNICIPALES 2002 - 2020	99
CUADRO 71	CANTÓN CAÑAS: JUNTAS, ELECTORADO, VOTOS POR PARTIDO, NULOS Y BLANCOS PARA ALCALDÍAS, ELECCIONES MUNICIPALES 2002 - 2020	100
CUADRO 72	CANTÓN ABANGARES: JUNTAS, ELECTORADO, VOTOS POR PARTIDO, NULOS Y BLANCOS PARA ALCALDÍAS, ELECCIONES MUNICIPALES 2002 - 2020	101

CUADRO 73	CANTÓN TILARÁN: JUNTAS, ELECTORADO, VOTOS POR PARTIDO, NULOS Y BLANCOS PARA ALCALDÍAS, ELECCIONES MUNICIPALES 2002 - 2020	102
CUADRO 74	CANTÓN NANDAYURE: JUNTAS, ELECTORADO, VOTOS POR PARTIDO, NULOS Y BLANCOS PARA ALCALDÍAS, ELECCIONES MUNICIPALES 2002 - 2020	103
CUADRO 75	CANTÓN LA CRUZ: JUNTAS, ELECTORADO, VOTOS POR PARTIDO, NULOS Y BLANCOS PARA ALCALDÍAS, ELECCIONES MUNICIPALES 2002 - 2020	104
CUADRO 76	CANTÓN HOJANCHA: JUNTAS, ELECTORADO, VOTOS POR PARTIDO, NULOS Y BLANCOS PARA ALCALDÍAS, ELECCIONES MUNICIPALES 2002 - 2020	105
CUADRO 77	CANTÓN PUNTARENAS: JUNTAS, ELECTORADO, VOTOS POR PARTIDO, NULOS Y BLANCOS PARA ALCALDÍAS, ELECCIONES MUNICIPALES 2002 - 2020	106
CUADRO 78	CANTÓN ESPARZA: JUNTAS, ELECTORADO, VOTOS POR PARTIDO, NULOS Y BLANCOS PARA ALCALDÍAS, ELECCIONES MUNICIPALES 2002 - 2020	107
CUADRO 79	CANTÓN BUENOS AIRES: JUNTAS, ELECTORADO, VOTOS POR PARTIDO, NULOS Y BLANCOS PARA ALCALDÍAS, ELECCIONES MUNICIPALES 2002 - 2020	108
CUADRO 80	CANTÓN MONTES DE ORO: JUNTAS, ELECTORADO, VOTOS POR PARTIDO, NULOS Y BLANCOS PARA ALCALDÍAS, ELECCIONES MUNICIPALES 2002 - 2020	109
CUADRO 81	CANTÓN OSA: JUNTAS, ELECTORADO, VOTOS POR PARTIDO, NULOS Y BLANCOS PARA ALCALDÍAS, ELECCIONES MUNICIPALES 2002 - 2020	110
CUADRO 82	CANTÓN QUEPOS: JUNTAS, ELECTORADO, VOTOS POR PARTIDO, NULOS Y BLANCOS PARA ALCALDÍAS, ELECCIONES MUNICIPALES 2002 - 2020	111
CUADRO 83	CANTÓN GOLFITO: JUNTAS, ELECTORADO, VOTOS POR PARTIDO, NULOS Y BLANCOS PARA ALCALDÍAS, ELECCIONES MUNICIPALES 2002 - 2020	112
CUADRO 84	CANTÓN COTO BRUS: JUNTAS, ELECTORADO, VOTOS POR PARTIDO, NULOS Y BLANCOS PARA ALCALDÍAS, ELECCIONES MUNICIPALES 2002 - 2020	113
CUADRO 85	CANTÓN PARRITA: JUNTAS, ELECTORADO, VOTOS POR PARTIDO, NULOS Y BLANCOS PARA ALCALDÍAS, ELECCIONES MUNICIPALES 2002 - 2020	114
CUADRO 86	CANTÓN CORREDORES: JUNTAS, ELECTORADO, VOTOS POR PARTIDO, NULOS Y BLANCOS PARA ALCALDÍAS, ELECCIONES MUNICIPALES 2002 - 2020	115

CUADRO 87	CANTÓN GARABITO: JUNTAS, ELECTORADO, VOTOS POR PARTIDO, NULOS Y BLANCOS PARA ALCALDÍAS, ELECCIONES MUNICIPALES 2002 - 2020	116
CUADRO 88	CANTÓN LIMÓN: JUNTAS, ELECTORADO, VOTOS POR PARTIDO, NULOS Y BLANCOS PARA ALCALDÍAS, ELECCIONES MUNICIPALES 2002 - 2020	117
CUADRO 89	CANTÓN POCOCÍ: JUNTAS, ELECTORADO, VOTOS POR PARTIDO, NULOS Y BLANCOS PARA ALCALDÍAS, ELECCIONES MUNICIPALES 2002 - 2020	118
CUADRO 90	CANTÓN SIQUIRRES: JUNTAS, ELECTORADO, VOTOS POR PARTIDO, NULOS Y BLANCOS PARA ALCALDÍAS, ELECCIONES MUNICIPALES 2002 - 2020	119
CUADRO 91	CANTÓN TALAMANCA: JUNTAS, ELECTORADO, VOTOS POR PARTIDO, NULOS Y BLANCOS PARA ALCALDÍAS, ELECCIONES MUNICIPALES 2002 - 2020	120
CUADRO 92	CANTÓN MATINA: JUNTAS, ELECTORADO, VOTOS POR PARTIDO, NULOS Y BLANCOS PARA ALCALDÍAS, ELECCIONES MUNICIPALES 2002 - 2020	121
CUADRO 93	CANTÓN GUÁCIMO: JUNTAS, ELECTORADO, VOTOS POR PARTIDO, NULOS Y BLANCOS PARA ALCALDÍAS, ELECCIONES MUNICIPALES 2002 - 2020	122

TRIBUNAL SUPREMO DE ELECCIONES

Luis Antonio Sobrado González
Presidente

Eugenia María Zamora Chavarria
Vicepresidenta

Max Alberto Esquivel Faerron
Magistrado

DIRECCIÓN EJECUTIVA

Franklin Mora González
Director Ejecutivo

Unidad de Estadística

PRESENTACIÓN

El Tribunal Supremo de Elecciones, luego de llevar a cabo cinco elecciones municipales en el transcurso de 18 años, se complace en presentar la publicación **“Elecciones Municipales en Cifras 2002-2020”**, conocedores de la importancia que tiene esta información para la ciudadanía, con el propósito de mostrar datos relevantes de esos procesos electorales y donde se destaca el resultado electoral para cada cantón.

Las elecciones municipales inician su independencia con la promulgación del Código Municipal en 1998, mediante el cual la antigua figura del ejecutivo municipal fue sustituida por la del alcalde. A partir de esa fecha las alcaldías dejaron de ser seleccionados por los concejos municipales, para convertirse en funcionarios de elección popular, al igual que los concejales de distrito, las sindicaturas y las intendencias.

A partir del año 2016, los comicios municipales se realizan el primer domingo de febrero, dos años después de las elecciones nacionales, con la particularidad de que también se escogieron en ellos a las regidurías municipales que, hasta el año 2010 se habían elegido conjuntamente con la Presidencia, las Vicepresidencias de la República y las diputaciones a la Asamblea Legislativa.

Esta publicación es de orden estadístico y, por esa razón, lo que contiene son cuadros y gráficos sobre alcaldes electos, electorado, votos recibidos y abstencionismo de los diferentes procesos comprendidos en el período que se ha indicado, sin que se incluyan valoraciones de ninguna índole.

Esperamos que sea una fuente de consulta útil en el análisis de las estadísticas electorales, para el estudio y valoración de nuestro sistema democrático, por parte los partidos políticos, estudiantes, investigadores y ciudadanos en general.

San José, diciembre de 2020



Luis Antonio Sobrado González
PRESIDENTE

PARTE I

CIFRAS GENERALES A NIVEL NACIONAL

**CUADRO 1 COSTA RICA: JUNTAS, ELECTORADO, VOTOS RECIBIDOS, NULOS, BLANCOS
ABSTENCIONISMO, DENSIDAD ELECTORAL POR KM² Y RELACIÓN CON POBLACIÓN
TOTAL DEL PAÍS, ELECCIONES MUNICIPALES 2002 - 2020**

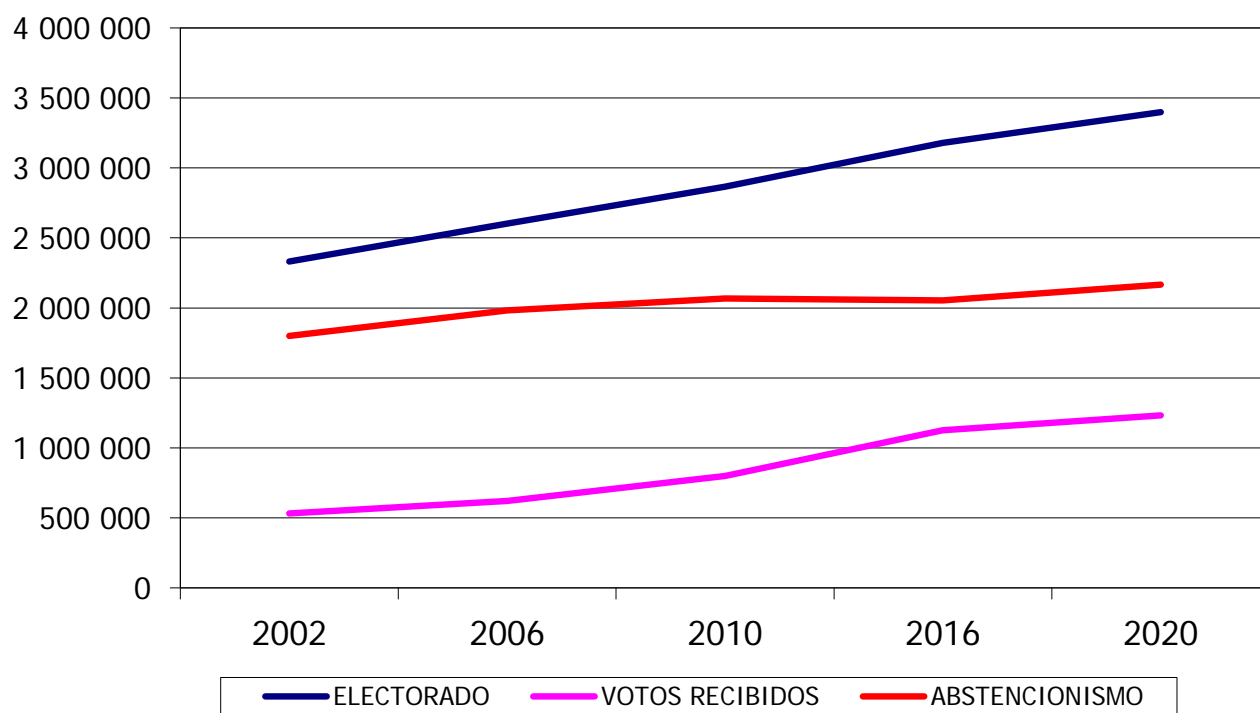
INDICADORES	AÑO ELECTORAL				
	2002	2006	2010	2016	2020
JUNTAS	6 819	4 852	5 250	5 630	5 755
ELECTORADO	2 331 459	2 603 770	2 865 509	3 178 364	3 398 338
VOTOS RECIBIDOS	531 659	620 614	799 171	1 125 556	1 232 164
VOTOS VÁLIDOS	513 691	605 195	782 354	1 096 563	1 207 814
VOTOS NULOS	12 940	11 064	13 281	21 886	17 123
VOTOS BLANCOS	5 028	4 355	3 536	7 107	7 227
ABSTENCIONISMO					
ABSOLUTO	1 799 800	1 983 156	2 066 338	2 052 808	2 166 174
RELATIVO	77,2	76,2	72,1	64,6	63,7
DENSIDAD ELECTORAL POR KM ² ^{1/}	45,6	51,0	56,1	62,2	66,5
RELACIÓN CON LA POBLACIÓN ^{2/}	58,0	60,9	63,2	65,0	66,5

^{1/} El área de Costa Rica es de 51.100 Km² de acuerdo con información del Instituto Geográfico Nacional.

^{2/} Estimaciones y proyecciones de población distritales por sexo y grupos de edades 2000 – 2025, Instituto Nacional de Estadística y Censos (INEC) Setiembre 2014.

Fuente: Cómputo de Votos Elecciones Municipales 2002, 2006, 2010, 2016 y 2020.

GRÁFICO 1
COSTA RICA: ELECTORADO, VOTOS RECIBIDOS Y ABSTENCIONISMO
ELECCIONES MUNICIPALES 2002 - 2020



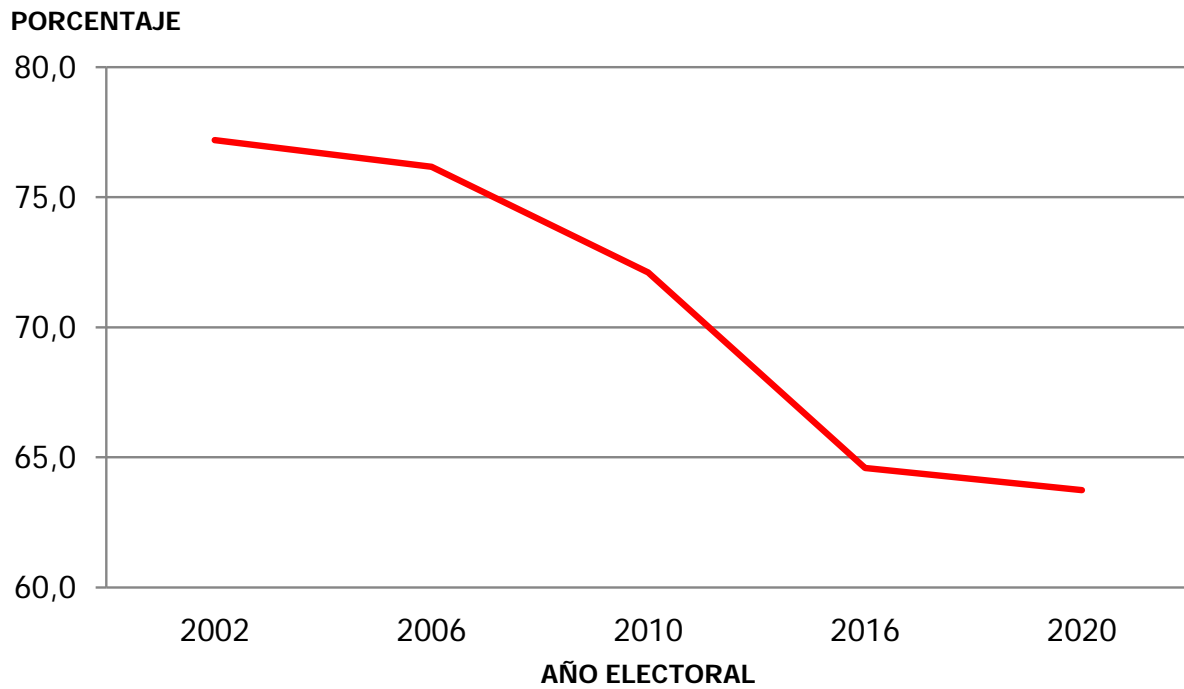
FUENTE: Cuadro 1.

**CUADRO 2 COSTA RICA: PORCENTAJE DE ABSTENCIONISMO, SEGÚN PROVINCIA
ELECCIONES MUNICIPALES 2002 - 2020**

PROVINCIA	AÑO ELECTORAL				
	2002	2006	2010	2016	2020
COSTA RICA	77,2	76,2	72,1	64,6	63,7
SAN JOSÉ	81,8	80,7	76,8	69,7	68,4
ALAJUELA	73,0	73,7	69,7	62,0	61,3
CARTAGO	78,9	76,5	72,4	63,4	61,3
HEREDIA	80,7	76,9	73,5	65,2	66,3
GUANACASTE	63,0	65,1	60,0	55,9	55,8
PUNTARENAS	71,5	70,8	66,5	61,2	58,3
LIMÓN	76,8	75,1	71,9	61,7	64,0

Fuente: Cómputo de Votos Elecciones Municipales 2002, 2006, 2010, 2016 y 2020.

GRÁFICO 2
COSTA RICA: PORCENTAJE DE ABSTENCIONISMO
ELECCIONES MUNICIPALES 2002 - 2020



FUENTE: Cuadro 2.

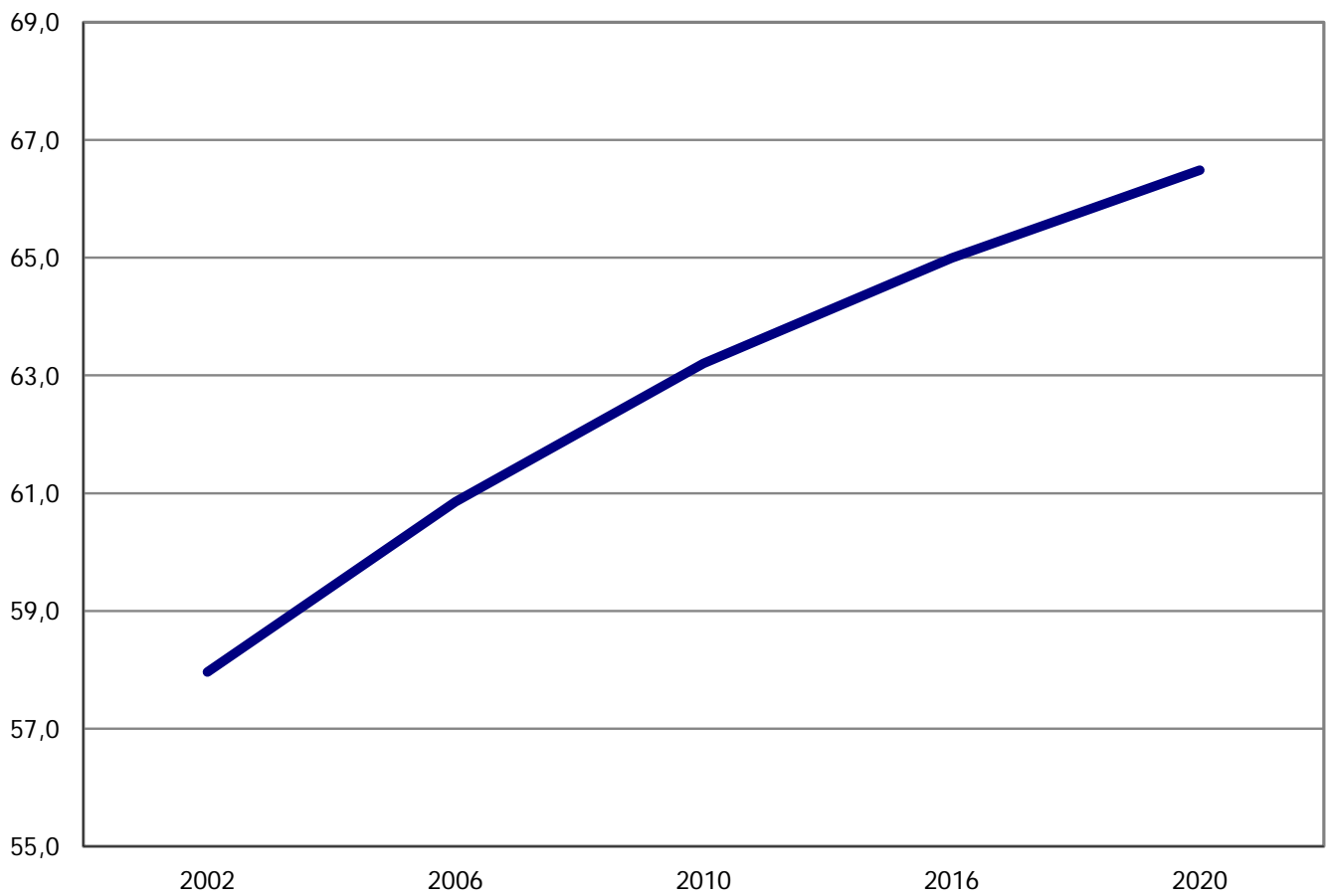
**CUADRO 3 COSTA RICA: PROPORCIÓN DEL ELECTORADO INSCRITO
RESPECTO A LA POBLACIÓN DEL PAÍS^{1/}, SEGÚN PROVINCIA
ELECCIONES MUNICIPALES 2002 - 2020**

PROVINCIA	AÑO ELECTORAL				
	2002	2006	2010	2016	2020
COSTA RICA	58,0	60,9	63,2	65,0	66,5
SAN JOSÉ	62,2	65,3	67,2	67,7	68,6
ALAJUELA	55,2	57,7	60,0	62,0	63,9
CARTAGO	59,2	63,4	67,2	71,2	73,8
HEREDIA	58,0	60,4	62,5	64,2	65,5
GUANACASTE	56,0	57,6	60,4	62,2	63,6
PUNTARENAS	55,5	58,2	60,8	63,1	64,7
LIMÓN	50,1	53,6	56,3	59,5	61,7

^{1/} Estimaciones y proyecciones de población distritales por sexo y grupos de edades 2000 – 2025, Instituto Nacional de Estadística y Censos (INEC) Setiembre 2014.

Fuente: Cómputo de Votos Elecciones Municipales 2002, 2006, 2010, 2016 y 2020.

GRÁFICO 3
COSTA RICA: PROPORCIÓN DEL ELECTORADO INSCRITO, RESPECTO A LA
POBLACIÓN DEL PAÍS, ELECCIONES MUNICIPALES 2002 - 2020



FUENTE: Cuadro 3.

CUADRO 4 COSTA RICA: PORCENTAJE DE PARTICIPACIÓN, SEGÚN PROVINCIA Y CANTÓN, ELECCIONES MUNICIPALES 2002 - 2020

PROVINCIA Y CANTÓN	PARTICIPACIÓN				
	2002	2006	2010	2016	2020
COSTA RICA	22,8	23,8	27,9	35,4	36,3
SAN JOSÉ	18,2	19,3	23,2	30,3	31,6
SAN JOSÉ	17,1	11,9	18,4	26,4	25,3
ESCAZÚ	20,8	22,4	27,2	38,9	42,2
DESAMPARADOS	12,6	15,1	15,7	24,3	27,3
PURISCAL	29,2	39,6	31,7	38,1	43,3
TARRAZÚ	28,1	34,1	36,2	39,1	43,5
ASERRÍ	22,5	23,1	29,2	28,3	29,6
MORA	28,1	31,1	35,3	40,7	41,0
GOICOECHEA	12,3	15,2	18,7	24,3	27,0
SANTA ANA	27,4	35,6	30,5	42,8	42,9
ALAJUELITA	13,2	16,8	19,4	30,5	32,1
VÁZQUEZ DE CORONADO	24,8	25,8	26,1	30,4	30,3
ACOSTA	33,9	33,2	34,6	40,5	46,9
TIBÁS	13,9	12,7	18,1	24,4	28,7
MORAVIA	14,6	17,4	20,8	29,0	31,9
MONTES DE OCA	16,2	19,1	20,2	31,2	31,0
TURRUBARES	62,3	77,7	67,3	64,3	69,0
DOTA	24,9	34,3	43,4	55,3	54,9
CURRIDABAT	18,0	18,2	23,0	32,6	29,5
PÉREZ ZELEDÓN	23,6	28,1	36,3	37,5	37,4
LEÓN CORTÉS CASTRO	40,6	52,4	50,9	42,8	41,8
ALAJUELA	27,0	26,3	30,3	38,0	38,7
ALAJUELA	20,0	16,9	21,1	29,4	30,0
SAN RAMÓN	25,9	27,1	26,3	37,2	38,8
GRECIA	22,2	29,2	28,8	37,7	39,9
SAN MATEO	38,7	48,2	54,1	61,9	67,5
ATENAS	29,6	34,9	47,2	49,1	55,2
NARANJO	29,9	26,6	34,9	42,4	44,1
PALMARES	39,0	35,0	34,4	45,1	46,3
POÁS	40,0	30,0	21,7	43,3	43,1
OROTINA	26,4	28,2	37,1	43,8	47,9
SAN CARLOS	28,0	28,6	36,0	41,6	38,5
ZARCERO	37,8	39,5	57,5	54,3	47,8
VALVERDE VEGA	40,7	47,2	46,1	47,6	48,7
UPALA	40,9	29,2	35,6	41,7	41,7
LOS CHILES	33,7	44,7	45,9	43,3	39,9
GUATUSO	40,0	39,3	42,6	45,9	48,3
RÍO CUARTO	N.A.	N.A.	N.A.	N.A.	64,1
CARTAGO	21,1	23,5	27,6	36,6	38,7
CARTAGO	15,2	21,6	23,2	35,8	41,5
PARAÍSO	25,8	23,1	35,6	42,7	39,0
LA UNIÓN	18,0	20,7	21,8	28,5	32,0
JIMÉNEZ	44,7	37,1	52,6	55,9	52,0
TURRIALBA	24,5	24,5	31,1	36,5	36,5
ALVARADO	38,7	25,4	41,5	48,4	44,2
OREAMUNO	19,7	28,2	26,6	34,6	36,3
EL GUARCO	24,4	24,1	25,9	39,8	42,0
HEREDIA	19,3	23,1	26,5	34,8	33,7
HEREDIA	11,1	14,9	18,0	27,5	26,8
BARVA	27,3	33,2	36,4	35,8	37,9
SANTO DOMINGO	20,0	23,3	31,9	36,1	35,1

CUADRO 4 COSTA RICA: PORCENTAJE DE PARTICIPACIÓN, SEGÚN PROVINCIA Y CANTÓN, ELECCIONES MUNICIPALES 2002 - 2020

PROVINCIA Y CANTÓN	PARTICIPACIÓN				
	2002	2006	2010	2016	2020
SANTA BÁRBARA	17,8	24,8	26,6	37,0	36,9
SAN RAFAEL	16,7	17,4	20,0	32,5	32,4
SAN ISIDRO	20,0	25,1	35,1	44,4	36,2
BELÉN	28,9	32,3	36,7	44,7	42,6
FLORES	26,8	30,9	36,4	44,5	38,6
SAN PABLO	22,6	27,4	31,0	36,9	36,0
SARAPIQUÍ	30,7	32,2	26,0	38,1	37,1
GUANACASTE	37,0	34,9	40,0	44,1	44,2
LIBERIA	17,8	24,3	28,8	31,2	35,2
NICOYA	40,4	35,5	36,3	45,3	44,0
SANTA CRUZ	43,5	39,4	38,2	45,9	45,2
BAGACES	25,0	33,3	35,7	38,0	41,7
CARRILLO	41,0	35,0	44,0	46,0	44,2
CAÑAS	35,1	24,5	35,9	37,1	40,7
ABANGARES	35,8	45,5	55,1	55,5	52,2
TILARÁN	42,3	39,1	45,0	56,8	46,6
NANDAYURE	54,2	61,0	65,2	57,8	64,1
LA CRUZ	44,6	44,6	48,0	47,4	50,4
HOJANCHA	67,3	25,1	70,7	63,6	58,6
PUNTARENAS	28,5	29,2	33,5	38,8	41,7
PUNTARENAS	20,9	26,2	28,9	35,4	39,8
ESPARZA	39,9	39,2	43,2	48,4	47,6
BUENOS AIRES	30,8	26,4	31,5	34,2	37,7
MONTES DE ORO	49,9	57,1	48,5	65,3	54,3
OSA	28,4	26,3	38,2	44,4	44,8
QUEPOS	29,8	32,7	40,9	43,5	47,9
GOLFITO	23,2	23,1	30,5	33,7	35,9
COTO BRUS	29,0	27,7	32,9	36,3	43,7
PARRITA	45,1	49,2	57,8	47,7	49,9
CORREDORES	26,0	21,3	22,4	32,3	35,9
GARABITO	52,1	43,7	39,1	45,3	44,6
LIMÓN	23,2	24,9	28,1	38,3	36,0
LIMÓN	15,0	18,1	24,0	39,8	34,7
POCOCÍ	20,4	23,6	24,5	33,4	31,9
SIQUIRRES	24,3	21,8	27,3	38,2	32,4
TALAMANCA	47,8	53,7	46,7	48,0	52,7
MATINA	37,1	37,3	42,9	50,9	46,3
GUÁCIMO	27,0	24,1	27,8	34,5	36,2

Fuente: Cómputo de Votos Elecciones Municipales 2002, 2006, 2010, 2016 y 2020.

CUADRO 5 COSTA RICA: PORCENTAJE DE ABSTENCIONISMO, SEGÚN PROVINCIA Y CANTÓN, ELECCIONES MUNICIPALES 2002 - 2020

PROVINCIA Y CANTÓN	ABSTENCIONISMO				
	2002	2006	2010	2016	2020
COSTA RICA	77,2	76,2	72,1	64,6	63,7
SAN JOSÉ	81,8	80,7	76,8	69,7	68,4
SAN JOSÉ	82,9	88,1	81,6	73,6	74,7
ESCAZÚ	79,2	77,6	72,8	61,1	57,8
DESAMPARADOS	87,4	84,9	84,3	75,7	72,7
PURISCAL	70,8	60,4	68,3	61,9	56,7
TARRAZÚ	71,9	65,9	63,8	60,9	56,5
ASERRÍ	77,5	76,9	70,8	71,7	70,4
MORA	71,9	68,9	64,7	59,3	59,0
GOICOECHEA	87,7	84,8	81,3	75,7	73,0
SANTA ANA	72,6	64,4	69,5	57,2	57,1
ALAJUELITA	86,8	83,2	80,6	69,5	67,9
VÁZQUEZ DE CORONADO	75,2	74,2	73,9	69,6	69,7
ACOSTA	66,1	66,8	65,4	59,5	53,1
TIBÁS	86,1	87,3	81,9	75,6	71,3
MORAVIA	85,4	82,6	79,2	71,0	68,1
MONTES DE OCA	83,8	80,9	79,8	68,8	69,0
TURRUBARES	37,7	22,3	32,7	35,7	31,0
DOTA	75,1	65,7	56,6	44,7	45,1
CURRIDABAT	82,0	81,8	77,0	67,4	70,5
PÉREZ ZELEDÓN	76,4	71,9	63,7	62,5	62,6
LEÓN CORTÉS CASTRO	59,4	47,6	49,1	57,2	58,2
ALAJUELA	73,0	73,7	69,7	62,0	61,3
ALAJUELA	80,0	83,1	78,9	70,6	70,0
SAN RAMÓN	74,1	72,9	73,7	62,8	61,2
GRECIA	77,8	70,8	71,2	62,3	60,1
SAN MATEO	61,3	51,8	45,9	38,1	32,5
ATENAS	70,4	65,1	52,8	50,9	44,8
NARANJO	70,1	73,4	65,1	57,6	55,9
PALMARES	61,0	65,0	65,6	54,9	53,7
POÁS	60,0	70,0	78,3	56,7	56,9
OROTINA	73,6	71,8	62,9	56,2	52,1
SAN CARLOS	72,0	71,4	64,0	58,4	61,5
ZARCERO	62,2	60,5	42,5	45,7	52,2
VALVERDE VEGA	59,3	52,8	53,9	52,4	51,3
UPALA	59,1	70,8	64,4	58,3	58,3
LOS CHILES	66,3	55,3	54,1	56,7	60,1
GUATUSO	60,0	60,7	57,4	54,1	51,7
RÍO CUARTO	N.A.	N.A.	N.A.	N.A.	35,9
CARTAGO	78,9	76,5	72,4	63,4	61,3
CARTAGO	84,8	78,4	76,8	64,2	58,5
PARAÍSO	74,2	76,9	64,4	57,3	61,0
LA UNIÓN	82,0	79,3	78,2	71,5	68,0
JIMÉNEZ	55,3	62,9	47,4	44,1	48,0
TURRIALBA	75,5	75,5	68,9	63,5	63,5
ALVARADO	61,3	74,6	58,5	51,6	55,8
OREAMUNO	80,3	71,8	73,4	65,4	63,7
EL GUARCO	75,6	75,9	74,1	60,2	58,0
HEREDIA	80,7	76,9	73,5	65,2	66,3
HEREDIA	88,9	85,1	82,0	72,5	73,2
BARVA	72,7	66,8	63,6	64,2	62,1
SANTO DOMINGO	80,0	76,7	68,1	63,9	64,9

CUADRO 5 COSTA RICA: PORCENTAJE DE ABSTENCIONISMO, SEGÚN PROVINCIA Y CANTÓN, ELECCIONES MUNICIPALES 2002 - 2020

PROVINCIA Y CANTÓN	ABSTENCIONISMO				
	2002	2006	2010	2016	2020
SANTA BÁRBARA	82,2	75,2	73,4	63,0	63,1
SAN RAFAEL	83,3	82,6	80,0	67,5	67,6
SAN ISIDRO	80,0	74,9	64,9	55,6	63,8
BELÉN	71,1	67,7	63,3	55,3	57,4
FLORES	73,2	69,1	63,6	55,5	61,4
SAN PABLO	77,4	72,6	69,0	63,1	64,0
SARAPIQUÍ	69,3	67,8	74,0	61,9	62,9
GUANACASTE	63,0	65,1	60,0	55,9	55,8
LIBERIA	82,2	75,7	71,2	68,8	64,8
NICOYA	59,6	64,5	63,7	54,7	56,0
SANTA CRUZ	56,5	60,6	61,8	54,1	54,8
BAGACES	75,0	66,7	64,3	62,0	58,3
CARRILLO	59,0	65,0	56,0	54,0	55,8
CAÑAS	64,9	75,5	64,1	62,9	59,3
ABANGARES	64,2	54,5	44,9	44,5	47,8
TILARÁN	57,7	60,9	55,0	43,2	53,4
NANDAYURE	45,8	39,0	34,8	42,2	35,9
LA CRUZ	55,4	55,4	52,0	52,6	49,6
HOJANCHA	32,7	74,9	29,3	36,4	41,4
PUNTARENAS	71,5	70,8	66,5	61,2	58,3
PUNTARENAS	79,1	73,8	71,1	64,6	60,2
ESPARZA	60,1	60,8	56,8	51,6	52,4
BUENOS AIRES	69,2	73,6	68,5	65,8	62,3
MONTES DE ORO	50,1	42,9	51,5	34,7	45,7
OSA	71,6	73,7	61,8	55,6	55,2
QUEPOS	70,2	67,3	59,1	56,5	52,1
GOLFITO	76,8	76,9	69,5	66,3	64,1
COTO BRUS	71,0	72,3	67,1	63,7	56,3
PARRITA	54,9	50,8	42,2	52,3	50,1
CORREDORES	74,0	78,7	77,6	67,7	64,1
GARABITO	47,9	56,3	60,9	54,7	55,4
LIMÓN	76,8	75,1	71,9	61,7	64,0
LIMÓN	85,0	81,9	76,0	60,2	65,3
POCOCÍ	79,6	76,4	75,5	66,6	68,1
SIQUIRRES	75,7	78,2	72,7	61,8	67,6
TALAMANCA	52,2	46,3	53,3	52,0	47,3
MATINA	62,9	62,7	57,1	49,1	53,7
GUÁCIMO	73,0	75,9	72,2	65,5	63,8

Fuente: Cómputo de Votos Elecciones Municipales 2002, 2006, 2010, 2016 y 2020.

**CUADRO 6 COSTA RICA: VOTOS VÁLIDOS PARA ALCALDÍAS, SEGÚN PARTIDO POLÍTICO
ELECCIONES MUNICIPALES 2002 - 2020**

PARTIDO POLÍTICO	AÑO ELECTORAL				
	2002	2006	2010	2016	2020
TOTAL DE VOTOS VÁLIDOS	513 691	605 195	782 354	1 096 563	1 207 814
ACCESIBILIDAD SIN EXCLUSIÓN	-	-	26 163	18 624	4 880
ACCIÓN CANTONAL SIQUIRRAS INDEPENDIENTE	1 658	1 997	773	363	345
ACCIÓN CIUDADANA	65 968	88 630	98 719	127 466	83 123
ACCIÓN LABORISTA AGRÍCOLA	569	79	-	-	-
ACCIÓN NARANJEÑA	-	-	987	-	308
ACTUEMOS YA	-	-	-	-	6 738
ACCIÓN QUEPEÑA	889	612	278	-	-
ACUERDO CANTONAL DESAMPARADEÑO	-	-	1 687	-	-
ACUERDO DE ALIANZA DE QUEPOS	-	-	-	404	337
ALAJUELITA NUEVA	-	664	-	-	-
ALIANZA CRISTIANA SANTANEÑA	-	-	-	365	-
ALIANZA DEMÓCRATA CRISTIANA	-	-	-	12 389	34 903
ALIANZA DEMOCRÁTICA NACIONALISTA	-	1 132	-	-	-
ALIANZA PATRIÓTICA	-	-	2 277	-	-
ALIANZA PARA AVANZAR	5 692	-	-	-	-
ALIANZA POR PALMARES	-	-	-	2 349	1 652
ALIANZA POR SAN JOSÉ	4 939	1 309	-	23 925	4 795
ALIANZA POR SARCHÍ	-	-	-	-	1 769
ALIANZA SANCARLEÑA	-	-	-	702	-
ALIANZA SOCIAL POR LA UNIÓN	-	-	-	3 107	1 827
ANTICORRUPCIÓN COSTARRICENSE	-	-	-	-	563
AUTÉNTICO LABRADOR DE CORONADO	-	-	-	2 686	2 905
AUTÉNTICO LIMONENSE	-	-	-	13 612	5 653
AUTÉNTICO PARAISEÑO	3 696	-	-	-	-
AUTÉNTICO PILARICO	-	454	-	-	-
AUTÉNTICO NICOYANO	-	-	-	-	1 974
AUTÉNTICO SANTACRUCEÑO	-	-	-	-	5 636
AUTÉNTICO SANTANEÑO	-	541	-	-	-
AUTÉNTICO SARAPIQUEÑO	799	-	-	-	-
AUTÉNTICO SIQUIRREÑO	-	-	-	2 774	849
AUTÉNTICO TURRIALBEÑO CARTAGINÉS	-	592	-	-	-
AUTÓNOMO OROMONTANO	-	369	835	185	-
AVANCE ISIDREÑO	-	-	-	-	483
AVANCE MONTES DE OCA	-	-	-	1 953	1 022
AVANTE POCOCÍ	-	-	-	-	633
BARVA UNIDA	-	-	-	-	427
CAMBIO YA	822	-	-	-	-
CANTONAL DE CARRILLO	-	-	-	-	2 082
CÍVICO DE TIBÁS FUENTEOVEJUNA	-	-	2 080	-	-
COALICIÓN ALIANZA POR BELEN	-	-	-	1 242	-
COALICIÓN BARVA UNIDA	-	-	811	628	-
COALICIÓN CAMBIO 2000	4 272	-	-	-	-
COALICIÓN CARTAGO UNIDO	-	-	11 353	-	-
COALICIÓN ALIANZA POR NICOYA	-	-	-	-	1 881
COALICIÓN ASERRÍ DE TODOS	-	-	-	-	1 285
COALICIÓN GENTE MONTES DE OCA	-	-	-	3 707	4 508
COALICIÓN MONTES DE OCA UNIDA	-	-	1 248	-	-
COALICIÓN PARTIDO ALIANZA ZARCEREÑA	-	-	570	-	-
COALICIÓN RAMONENSE	-	-	4 804	-	-
COALICIÓN SOMOS TIBÁS	-	-	-	2 510	-
COALICIÓN UNIDOS POR GUATUSO	-	-	-	458	-
COALICIÓN UNIDOS POR SAN CARLOS	-	-	13 097	-	-
COALICIÓN UNIÓN LIBERIANA	-	-	1 234	-	-
COMUNAL PRO-CURRI	-	953	-	-	-
CONCIENCIA LIMONENSE	219	-	-	-	-
COALICIÓN JUNTOS	-	-	-	-	4 159

**CUADRO 6 COSTA RICA: VOTOS VÁLIDOS PARA ALCALDÍAS, SEGÚN PARTIDO POLÍTICO
ELECCIONES MUNICIPALES 2002 - 2020**

PARTIDO POLÍTICO	AÑO ELECTORAL				
	2002	2006	2010	2016	2020
COALICIÓN UNIDAD POR FLORES	-	-	-	-	2 051
COALICIÓN UNIÓN BELEMITA	-	-	-	-	2 123
COMUNAL UNIDO	-	-	-	-	8 604
CURRIDABAT SIGLO XXI	1 560	3 414	7 412	7 713	5 341
DE LOS TRABAJADORES	-	-	-	1 048	-
DEL PUEBLO Y PARA EL PUEBLO	-	378	-	-	-
DEL SOL	1 662	1 942	2 334	1 903	3 122
DEMÓCRATA	-	-	-	286	-
DESAMPARADOS UNIDO	-	-	-	1 413	-
DESARROLLO TALAMANQUEÑO	-	-	-	-	776
DESPERTAR ALAJUELENSE	-	-	-	-	5 921
EL PUENTE Y LOS CAMINOS DE MORA	-	1 478	1 315	-	-
ECOLÓGICO COMUNAL COSTARRICENSE	-	-	-	3 663	1 983
FRENTE AMPLIO	-	502	5 354	51 778	24 974
FUERZA COMUNAL DESAMPARADEÑA	-	414	-	-	-
FUERZA DEMOCRÁTICA	6 606	2 827	-	-	-
FUERZA DEMOCRÁTICA DESAMPARADEÑA	-	-	-	1 115	-
FUERZAS UNIDAS PARA EL CAMBIO	-	-	-	523	-
FUERZA SARCHISEÑA	-	-	-	-	391
GARABITO ECOLÓGICO	795	-	884	273	-
GOICOECHEA EN ACCIÓN	-	1 696	2 047	-	467
GUANACASTE INDEPENDIENTE	1 259	6 925	-	-	-
GUANACASTE PRIMERO	-	-	-	-	936
HUMANISTA DE HEREDIA	81	-	-	-	-
HUMANISTA DE MONTES DE OCA	269	-	-	-	-
INDEPENDIENTE BELEMITA	546	721	740	-	-
INDEPENDIENTE ESCAZUCEÑO	-	-	-	880	-
INDEPENDIENTE OBRERO	4 904	-	-	-	-
INNOVACIÓN CANTONAL	-	-	-	-	480
INTEGRACIÓN BARBAREÑA	-	1 878	873	-	-
INTEGRACIÓN NACIONAL	3 119	8 516	9 434	13 366	28 379
INTEGRACIÓN PROVINCIAL TRES	-	37	-	-	-
IZQUIERDA COSTARRICENSE	-	-	-	-	343
JUSTICIA SOCIAL	-	-	-	-	1 190
JUSTICIA SOCIAL COSTARRICENSE	-	-	-	-	5 769
JUSTICIA GENERALEÑA	0	-	-	2 128	-
LA FUERZA DE LA UNIÓN	0	-	-	-	185
LA GRAN NICOYA	0	-	-	-	4 968
LIBERACIÓN NACIONAL	168 410	277 589	342 563	350 594	374 990
LIBERAL PROGRESISTA	-	-	-	-	4 209
LIGA RAMONENSE	-	-	-	1 675	-
LIMÓN INDEPENDIENTE	-	-	-	486	-
MORAVIA PROGRESISTA	-	528	-	-	-
MOVIMIENTO AVANCE SANTO DOMINGO	-	-	2 164	3 127	4 046
MOVIMIENTO CURRIDABAT	673	-	-	-	-
MOVIMIENTO DE TRABAJADORES Y CAMPESINOS	-	-	1 208	-	-
MOVIMIENTO LIBERTARIO	20 655	34 073	75 441	37 317	-
MOVIMIENTO OPCIÓN CANTONAL AUTÉNTICA	867	-	-	-	-
NANDAYURE PROGRESA	-	-	-	-	1 802
NUESTRO PUEBLO	-	-	-	-	13 430
NUEVA GENERACIÓN	-	-	-	40 919	55 972
NUEVA MAYORÍA GRIEGA	-	-	-	4 985	3 738
NUEVA REPÚBLICA	-	-	-	-	65 213
NUEVO CORREDORES	279	-	-	-	-
ORGANIZACIÓN LABORISTA DE QUEPOS	-	1 485	52	-	-
ORGANIZACIÓN SOCIAL ACTIVA	-	-	960	-	-
PALMARES PRIMERO	-	-	-	-	3 743
PROGRESER	-	-	-	-	6 200
PATRIA PRIMERO	-	297	-	-	-

**CUADRO 6 COSTA RICA: VOTOS VÁLIDOS PARA ALCALDÍAS, SEGÚN PARTIDO POLÍTICO
ELECCIONES MUNICIPALES 2002 - 2020**

PARTIDO POLÍTICO	AÑO ELECTORAL				
	2002	2006	2010	2016	2020
PARRITA INDEPENDIENTE	-	-	-	1 026	-
PROGRESO COMUNAL DESAMPARADEÑO	-	-	-	1 000	-
PUEBLO GARABITO	-	-	-	753	1 409
PURISCAL EN MARCHA	-	-	-	-	643
PURISCALEÑOS DE CORAZÓN	-	-	-	300	-
RECUPERANDO VALORES	-	-	-	1 744	7 305
RENACER SANTACRUCEÑO	666	-	-	-	-
RENOVACIÓN CARTAGO	-	-	-	2 944	-
RENOVACIÓN COSTARRICENSE	15 497	9 883	20 512	28 923	3 386
RENOVEMOS ALAJUELA	-	-	8 504	5 351	-
REPUBLICANO SOCIAL CRISTIANO	-	-	-	66 538	50 689
RESCATE CANTONAL LA UNIÓN	-	-	-	2 797	2 002
RESCATE NACIONAL	3 488	1 609	-	-	-
RESTAURACIÓN HEREDIANA	-	-	625	-	-
RESTAURACIÓN NACIONAL	-	-	-	11 467	47 617
RESTAURACIÓN PARRITEÑA	-	-	-	422	308
SENTIR HEREDIA	-	-	-	-	2 224
SOMOS MORAVIA	-	-	-	-	6 862
SOMOS SARCHÍ	-	-	-	-	1 747
SAN JOSÉ SOMOS TODOS	981	-	-	-	-
SOLIDARIDAD	-	-	-	1 609	-
SOLIDARIDAD RAMONENSE	-	4 131	-	-	-
TALAMANCA UNIDA	-	-	219	-	-
TARRAZÚ PRIMERO	-	-	906	-	178
TERRA ESCAZÚ	-	-	-	-	2 218
TODOS POR GOICOECHEA	-	-	-	-	2 164
TURRIALBA PRIMERO	-	-	-	-	2 427
TODO POR FLORES	-	-	1 732	1 349	-
TRANSPARENCIA CARTAGINÉS	-	-	976	-	-
ÚNICO ABANGAREÑO	-	-	1 090	-	462
UNIDAD SOCIAL CRISTIANA	188 612	107 007	113 394	201 620	212 659
UNIDOS PARA EL DESARROLLO	-	-	-	-	2 926
UNIDOS PODEMOS	-	-	-	-	31 166
UNIDOS POR ESCAZÚ	-	-	-	-	1 084
UNIÓN AGRÍCOLA CARTIGINÉS	532	-	3 498	-	-
UNIÓN ATENIENSE	-	-	1 838	-	1 772
UNIÓN DE PUNTARENENSES EMPRENDEDORES	-	-	-	-	4 751
UNIÓN DOMINGUEÑA	-	-	-	-	1 320
UNIÓN GENERAL	96	-	-	-	-
UNIÓN GRIEGA	-	-	-	-	1 621
UNIÓN GUANACASTECA	-	-	-	-	3 358
UNIÓN GUARQUEÑO	-	-	-	2 485	1 659
UNIÓN NACIONAL	-	16 101	-	-	-
UNIÓN PALMAREÑA	-	2 035	2 170	-	-
UNIÓN PARA EL CAMBIO	-	15 107	-	-	-
UNIÓN POASEÑA	-	265	1 634	-	-
VANGUARDIA POPULAR	-	245	-	-	-
VERDE	-	-	-	4 786	-
VERDE ECOLOGISTA	-	3 265	612	-	1 432
VIVA PUNTARENAS	-	-	-	6 134	-
YO SOY EL CAMBIO	-	-	-	-	499
YUNTA PROGRESISTA ESCAZUCEÑA	2 611	3 515	4 947	10 674	5 843

Fuente: Cómputo de Votos Elecciones Municipales 2002, 2006, 2010, 2016 y 2020.

**CUADRO 7 COSTA RICA: VOTOS PARA ALCALDÍAS, SEGÚN PARTIDO POLÍTICO
ELECCIONES MUNICIPALES 2002 - 2020
(CIFRAS RELATIVAS)**

PARTIDO POLÍTICO	AÑO ELECTORAL				
	2002	2006	2010	2016	2020
TOTAL DE VOTOS VÁLIDOS	100,00	100,00	100,00	100,00	100,00
ACCESIBILIDAD SIN EXCLUSIÓN	-	-	3,34	1,70	0,40
ACCIÓN CANTONAL SIQUIRRES INDEPENDIENTE	0,32	0,33	0,10	0,03	0,03
ACCIÓN CIUDADANA	12,84	14,64	12,62	11,62	6,88
ACCIÓN LABORISTA AGRÍCOLA	0,11	0,01	-	-	-
ACCIÓN NARANJEÑA	-	-	0,13	-	0,03
ACTUEMOS YA	-	-	-	-	0,56
ACCIÓN QUEPEÑA	0,17	0,10	0,04	-	-
ACUERDO CANTONAL DESAMPARADEÑO	-	-	0,22	-	-
ACUERDO DE ALIANZA DE QUEPOS	-	-	-	0,04	0,03
ALAJUELITA NUEVA	-	0,11	-	-	-
ALIANZA CRISTIANA SANTANEÑA	-	-	-	0,03	-
ALIANZA DEMÓCRATA CRISTIANA	-	-	-	1,13	2,89
ALIANZA DEMOCRÁTICA NACIONALISTA	-	0,19	-	-	-
ALIANZA PATRIÓTICA	-	-	0,29	-	-
ALIANZA PARA AVANZAR	1,11	-	-	-	-
ALIANZA POR PALMARES	-	-	-	0,21	0,14
ALIANZA POR SAN JOSÉ	0,96	0,22	-	2,18	0,40
ALIANZA POR SARCHÍ	-	-	-	-	0,15
ALIANZA SANCARLEÑA	-	-	-	0,06	-
ALIANZA SOCIAL POR LA UNIÓN	-	-	-	0,28	0,15
ANTICORRUPCIÓN COSTARRICENSE	-	-	-	-	0,05
AUTÉNTICO LABRADOR DE CORONADO	-	-	-	0,24	0,24
AUTÉNTICO LIMONENSE	-	-	-	1,24	0,47
AUTÉNTICO PARAISEÑO	0,72	-	-	-	-
AUTÉNTICO PILARICO	-	0,08	-	-	-
AUTÉNTICO NICOYANO	-	-	-	-	0,16
AUTÉNTICO SANTACRUCEÑO	-	-	-	-	0,47
AUTÉNTICO SANTANEÑO	-	0,09	-	-	-
AUTÉNTICO SARAPIQUEÑO	0,16	-	-	-	-
AUTÉNTICO SIQUIRREÑO	-	-	-	0,25	0,07
AUTÉNTICO TURRIALBEÑO CARTAGINÉS	-	0,10	-	-	-
AUTÓNOMO OROMONTANO	-	0,06	0,11	0,02	-
AVANCE ISIDREÑO	-	-	-	-	0,04
AVANCE MONTES DE OCA	-	-	-	0,18	0,08
AVANTE POCOCÍ	-	-	-	-	0,05
BARVA UNIDA	-	-	-	-	0,04
CAMBIO YA	0,16	-	-	-	-
CANTONAL DE CARRILLO	-	-	-	-	0,17
CÍVICO DE TIBÁS FUENTEOVEJUNA	-	-	0,27	-	-
COALICIÓN ALIANZA POR BELEN	-	-	-	0,11	-
COALICIÓN BARVA UNIDA	-	-	0,10	0,06	-
COALICIÓN CAMBIO 2000	0,83	-	-	-	-
COALICIÓN CARTAGO UNIDO	-	-	1,45	-	-
COALICIÓN ALIANZA POR NICOYA	-	-	-	-	0,16
COALICIÓN ASERRÍ DE TODOS	-	-	-	-	0,11
COALICIÓN GENTE MONTES DE OCA	-	-	-	0,34	0,37
COALICIÓN MONTES DE OCA UNIDA	-	-	0,16	-	-
COALICIÓN PARTIDO ALIANZA ZARCEREÑA	-	-	0,07	-	-
COALICIÓN RAMONENSE	-	-	0,61	-	-
COALICIÓN SOMOS TIBÁS	-	-	-	0,23	-
COALICIÓN UNIDOS POR GUATUSO	-	-	-	0,04	-
COALICIÓN UNIDOS POR SAN CARLOS	-	-	1,67	-	-
COALICIÓN UNIÓN LIBERIANA	-	-	0,16	-	-
COMUNAL PRO-CURRI	-	0,16	-	-	-
CONCIENCIA LIMONENSE	0,04	-	-	-	-
COALICIÓN JUNTOS	-	-	-	-	0,34
COALICIÓN UNIDAD POR FLORES	-	-	-	-	0,17
COALICIÓN UNIÓN BELEMITA	-	-	-	-	0,18

**CUADRO 7 COSTA RICA: VOTOS PARA ALCALDÍAS, SEGÚN PARTIDO POLÍTICO
ELECCIONES MUNICIPALES 2002 - 2020
(CIFRAS RELATIVAS)**

PARTIDO POLÍTICO	AÑO ELECTORAL				
	2002	2006	2010	2016	2020
COMUNAL UNIDO	-	-	-	-	0,71
CURRIDABAT SIGLO XXI	0,30	0,56	0,95	0,70	0,44
DE LOS TRABAJADORES	-	-	-	0,10	-
DEL PUEBLO Y PARA EL PUEBLO	-	0,06	-	-	-
DEL SOL	0,32	0,32	0,30	0,17	0,26
DEMÓCRATA	-	-	-	0,03	-
DESAMPARADOS UNIDO	-	-	-	0,13	-
DESARROLLO TALAMANQUEÑO	-	-	-	-	0,06
DESPERTAR ALAJUELENSE	-	-	-	-	0,49
EL PUENTE Y LOS CAMINOS DE MORA	-	0,24	0,17	-	-
ECOLÓGICO COMUNAL COSTARRICENSE	-	-	-	0,33	0,16
FRENTE AMPLIO	-	0,08	0,68	4,72	2,07
FUERZA COMUNAL DESAMPARADEÑA	-	0,07	-	-	-
FUERZA DEMOCRÁTICA	1,29	0,47	-	-	-
FUERZA DEMOCRÁTICA DESAMPARADEÑA	-	-	-	0,10	-
FUERZAS UNIDAS PARA EL CAMBIO	-	-	-	0,05	-
FUERZA SARCHISEÑA	-	-	-	-	0,03
GARABITO ECOLÓGICO	0,15	-	0,11	0,02	-
GOICOECHEA EN ACCIÓN	-	0,28	0,26	-	0,04
GUANACASTE INDEPENDIENTE	0,25	1,14	-	-	-
GUANACASTE PRIMERO	-	-	-	-	0,08
HUMANISTA DE HEREDIA	0,02	-	-	-	-
HUMANISTA DE MONTES DE OCA	0,05	-	-	-	-
INDEPENDIENTE BELEMITA	0,11	0,12	0,09	-	-
INDEPENDIENTE ESCAZUCEÑO	-	-	-	0,08	-
INDEPENDIENTE OBRERO	0,95	-	-	-	-
INNOVACIÓN CANTONAL	-	-	-	-	0,04
INTEGRACIÓN BARBAREÑA	-	0,31	0,11	-	-
INTEGRACIÓN NACIONAL	0,61	1,41	1,21	1,22	2,35
INTEGRACIÓN PROVINCIAL TRES	-	0,01	-	-	-
IZQUIERDA COSTARRICENSE	-	-	-	-	0,03
JUSTICIA SOCIAL	-	-	-	-	0,10
JUSTICIA SOCIAL COSTARRICENSE	-	-	-	-	0,48
JUSTICIA GENERALEÑA	-	-	-	0,19	-
LA FUERZA DE LA UNIÓN	-	-	-	-	0,02
LA GRAN NICOYA	-	-	-	-	0,41
LIBERACIÓN NACIONAL	32,78	45,87	43,79	31,97	31,05
LIBERAL PROGRESISTA	-	-	-	-	0,35
LIGA RAMONENSE	-	-	-	0,15	-
LIMÓN INDEPENDIENTE	-	-	-	0,04	-
MORAVIA PROGRESISTA	-	0,09	-	-	-
MOVIMIENTO AVANCE SANTO DOMINGO	-	-	0,28	0,29	0,33
MOVIMIENTO CURRIDABAT	0,13	-	-	-	-
MOVIMIENTO DE TRABAJADORES Y CAMPESINOS	-	-	0,15	-	-
MOVIMIENTO LIBERTARIO	4,02	5,63	9,64	3,40	-
MOVIMIENTO OPCIÓN CANTONAL AUTÉNTICA	0,17	-	-	-	-
NANDAYURE PROGRESA	-	-	-	-	0,15
NUESTRO PUEBLO	-	-	-	-	1,11
NUEVA GENERACIÓN	-	-	-	3,73	4,63
NUEVA MAYORÍA GRIEGA	-	-	-	0,45	0,31
NUEVA REPÚBLICA	-	-	-	-	5,40
NUEVO CORREDORES	0,05	-	-	-	-
ORGANIZACIÓN LABORISTA DE QUEPOS	-	0,25	0,01	-	-
ORGANIZACIÓN SOCIAL ACTIVA	-	-	0,12	-	-
PALMARES PRIMERO	-	-	-	-	0,31
PROGRESER	-	-	-	-	0,51
PATRIA PRIMERO	-	0,05	-	-	-
PARRITA INDEPENDIENTE	-	-	-	0,09	-
PROGRESO COMUNAL DESAMPARADEÑO	-	-	-	0,09	-
PUEBLO GARABITO	-	-	-	0,07	0,12

**CUADRO 7 COSTA RICA: VOTOS PARA ALCALDÍAS, SEGÚN PARTIDO POLÍTICO
ELECCIONES MUNICIPALES 2002 - 2020
(CIFRAS RELATIVAS)**

PARTIDO POLÍTICO	AÑO ELECTORAL				
	2002	2006	2010	2016	2020
PURISCAL EN MARCHA	-	-	-	-	0,05
PURISCALEÑOS DE CORAZÓN	-	-	-	0,03	-
RECUPERANDO VALORES	-	-	-	0,16	0,60
RENACER SANTACRUCEÑO	0,13	-	-	-	-
RENOVACIÓN CARTAGO	-	-	-	0,27	-
RENOVACIÓN COSTARRICENSE	3,02	1,63	2,62	2,64	0,28
RENOVEMOS ALAJUELA	-	-	1,09	0,49	-
REPUBLICANO SOCIAL CRISTIANO	-	-	-	6,07	4,20
RESCATE CANTONAL LA UNIÓN	-	-	-	0,26	0,17
RESCATE NACIONAL	0,68	0,27	-	-	-
RESTAURACIÓN HEREDIANA	-	-	0,08	-	-
RESTAURACIÓN NACIONAL	-	-	-	1,05	3,94
RESTAURACIÓN PARRITEÑA	-	-	-	0,04	0,03
SENTIR HEREDIA	-	-	-	-	0,18
SOMOS MORAVIA	-	-	-	-	0,57
SOMOS SARCHÍ	-	-	-	-	0,14
SAN JOSÉ SOMOS TODOS	0,19	-	-	-	-
SOLIDARIDAD	-	-	-	0,15	-
SOLIDARIDAD RAMONENSE	-	0,68	-	-	-
TALAMANCA UNIDA	-	-	0,03	-	-
TARRAZÚ PRIMERO	-	-	0,12	-	0,01
TERRA ESCAZÚ	-	-	-	-	0,18
TODOS POR GOICOECHEA	-	-	-	-	0,18
TURRIALBA PRIMERO	-	-	-	-	0,20
TODO POR FLORES	-	-	0,22	0,12	-
TRANSPARENCIA CARTAGINÉS	-	-	0,12	-	-
ÚNICO ABANGAREÑO	-	-	0,14	-	0,04
UNIDAD SOCIAL CRISTIANA	36,72	17,68	14,49	18,39	17,61
UNIDOS PARA EL DESARROLLO	-	-	-	-	0,24
UNIDOS PODEMOS	-	-	-	-	2,58
UNIDOS POR ESCAZÚ	-	-	-	-	0,09
UNIÓN AGRÍCOLA CARTIGINÉS	0,10	-	0,45	-	-
UNIÓN ATENIENSE	-	-	0,23	-	0,15
UNIÓN DE PUNTARENENSES EMPRENDEDORES	-	-	-	-	0,39
UNIÓN DOMINGUEÑA	-	-	-	-	0,11
UNIÓN GENERAL	0,02	-	-	-	-
UNIÓN GRIEGA	-	-	-	-	0,13
UNIÓN GUANACASTECA	-	-	-	-	0,28
UNIÓN GUARQUEÑO	-	-	-	0,23	0,14
UNIÓN NACIONAL	-	2,66	-	-	-
UNIÓN PALMAREÑA	-	0,34	0,28	-	-
UNIÓN PARA EL CAMBIO	-	2,50	-	-	-
UNIÓN POASEÑA	-	0,04	0,21	-	-
VANGUARDIA POPULAR	-	0,04	-	-	-
VERDE	-	-	-	0,44	-
VERDE ECOLOGISTA	-	0,54	0,08	-	0,12
VIVA PUNTARENAS	-	-	-	0,56	-
YO SOY EL CAMBIO	-	-	-	-	0,04
YUNTA PROGRESISTA ESCAZUCEÑA	0,51	0,58	0,63	0,97	0,48

Fuente: Cómputo de Votos Elecciones Municipales 2002, 2006, 2010, 2016 y 2020.

PARTE II

CANDIDATURAS

**CUADRO 8 COSTA RICA: PUESTOS ELECTOS, SEGÚN TIPO DE CANDIDATURA Y CARGO
ELECCIONES MUNICIPALES 2002 - 2020**

TIPO DE CANDIDATURA Y CARGO	2002	2006	2010	2016	2020
REGIDURÍAS ^{1/}	1 002	1 006	990	1 010	1 015
PROPIETARIAS	501	503	495	505	508
SUPLENTE	501	503	495	505	507
SINDICATURAS	899	924	927	951	952
PROPIETARIAS	453	469	470	480	486
SUPLENTE	446	455	457	471	466
ALCALDÍAS	243	242	243	243	244
PROPIETARIAS	81	81	81	81	82
SUPLENTE	162	161	NA	NA	NA
VICEALCALDÍA PRIMERA	NA	NA	81	81	82
VICEALCALDÍA SEGUNDA	NA	NA	81	81	80
CONCEJAL DE DISTRITO	3 469	3 628	3 662	3 736	3 729
PROPIETARIAS	1 755	1 844	1 856	1 888	1 912
SUPLENTE	1 714	1 784	1 806	1 848	1 817
CONCEJAL MUNICIPAL DE DISTRITO	61	64	64	64	61
PROPIETARIAS	32	32	32	32	32
SUPLENTE	29	32	32	32	29
INTENDENCIA	8	8	8	8	8
VICEINTENDECIA	NA	NA	8	8	8

^{1/} Para los años 2002, 2006 y 2010 se eligieron en la elecciones generales.

NA: No Aplica.

Fuente: Cómputo de votos y declaratorias de elección 2002, 2006, 2010, 2016 Y 2020.

**CUADRO 9 COSTA RICA: CANDIDATURAS ELECTAS POR SEXO, SEGÚN TIPO DE CANDIDATURA Y CARGO
ELECCIONES MUNICIPALES 2002 - 2020**

TIPO DE CANDIDATURA Y CARGO	2002		2006		2010		2016		2020	
	HOMBRE	MUJER	HOMBRE	MUJER	HOMBRE	MUJER	HOMBRE	MUJER	HOMBRE	MUJER
REGIDURÍAS ^{1/}	500	502	569	437	566	424	549	461	553	462
PROPIEDAD	269	232	298	205	304	191	301	204	301	207
SUPLENTE	231	270	271	232	262	233	248	257	252	255
SINDICATURAS	434	465	445	479	466	461	476	475	479	473
PROPIEDAD	321	132	337	132	342	128	306	174	315	171
SUPLENTE	113	333	108	347	124	333	170	301	164	302
ALCALDÍAS Y VICEALCALDÍAS	151	92	149	93	148	95	143	99	140	104
PROPIEDAD	74	7	72	9	71	10	69	12	74	8
SUPLENTE	77	85	77	84	NA	NA	NA	NA	NA	NA
VICEALCALDÍA PRIMERA	NA	NA	NA	NA	10	71	12	69	9	73
VICEALCALDÍA SEGUNDA	NA	NA	NA	NA	67	14	62	18	57	23
CONCEJALÍA DE DISTRITO	1 827	1 642	1 851	1 777	1 880	1 782	1 918	1 818	1 893	1 836
PROPIEDAD	916	839	983	861	962	894	976	912	998	914
SUPLENTE	911	803	868	916	918	888	942	906	895	922
CONCEJALÍA MUNICIPAL DE DISTRITO	30	31	35	29	37	27	34	30	30	31
PROPIEDAD	19	13	19	13	18	14	18	14	19	13
SUPLENTE	11	18	16	16	19	13	16	16	11	18
INTENDENCIA	6	2	6	2	6	2	5	3	7	1
VICEINTENDENCIA	NA	NA	NA	NA	2	6	3	5	1	7

^{1/} Para los años 2002, 2006 y 2010 se eligieron en la elecciones generales.

NA: No Aplica

Fuente: Cómputo de votos y declaratorias de elección 2002, 2006, 2010, 2016 Y 2020

CUADRO 10 COSTA RICA: CANDIDATURAS ELECTAS, POR SEXO, SEGÚN TIPO DE CANDIDATURA Y CARGO, ELECCIONES MUNICIPALES 2002 - 2020 (CIFRAS RELATIVAS)

TIPO DE CANDIDATURA Y CARGO	2002		2006		2010		2016		2020	
	HOMBRE	MUJER	HOMBRE	MUJER	HOMBRE	MUJER	HOMBRE	MUJER	HOMBRE	MUJER
REGIDURÍAS ^{1/}	49,9	50,1	56,6	43,4	57,2	42,8	54,4	45,6	54,5	45,5
PROPIETARIAS	53,7	46,3	59,2	40,8	61,4	38,6	59,6	40,4	59,3	40,7
SUPLENTE	46,1	53,9	53,9	46,1	52,9	47,1	49,1	50,9	49,7	50,3
SINDICATURAS	48,3	51,7	48,2	51,8	50,3	49,7	50,1	49,9	50,3	49,7
PROPIETARIAS	70,9	29,1	71,9	28,1	72,8	27,2	63,8	36,3	64,8	35,2
SUPLENTE	25,3	74,7	23,7	76,3	27,1	72,9	36,1	63,9	52,2	47,8
ALCALDÍAS	62,1	37,9	61,6	38,4	60,9	39,1	59,3	40,7	57,4	42,6
PROPIETARIAS	91,4	8,6	88,9	11,1	87,7	12,3	85,2	14,8	90,2	9,8
SUPLENTE	47,5	52,5	47,8	52,2	NA	NA	NA	NA	NA	NA
VICEALCALDÍA PRIMERA	NA	NA	NA	NA	12,3	87,7	14,8	85,2	11,0	89,0
VICEALCALDÍA SEGUNDA	NA	NA	NA	NA	82,7	17,3	77,8	22,2	71,3	28,7
CONCEJAL DE DISTRITO	52,7	47,3	51,0	49,0	51,3	48,7	51,3	48,7	50,8	49,2
PROPIETARIAS	52,2	47,8	53,3	46,7	51,8	48,2	51,7	48,3	52,2	47,8
SUPLENTE	53,2	46,8	48,7	51,3	50,8	49,2	51,0	49,0	49,3	50,7
CONCEJAL MUNICIPAL DE DISTRITO	49,2	50,8	54,7	45,3	57,8	42,2	53,1	46,9	49,2	50,8
PROPIETARIAS	59,4	40,6	59,4	40,6	56,3	43,8	56,3	43,8	59,4	40,6
SUPLENTE	37,9	62,1	50,0	50,0	59,4	40,6	50,0	50,0	37,9	62,1
INTENDENCIA	75,0	25,0	75,0	25,0	75,0	25,0	62,5	37,5	87,5	12,5
VICEINTENDENCIA	NA	NA	NA	NA	25,0	75,0	37,5	62,5	12,5	87,5

^{1/} Para los años 2002, 2006 y 2010 se eligieron en la elecciones generales.

NA: No Aplica.

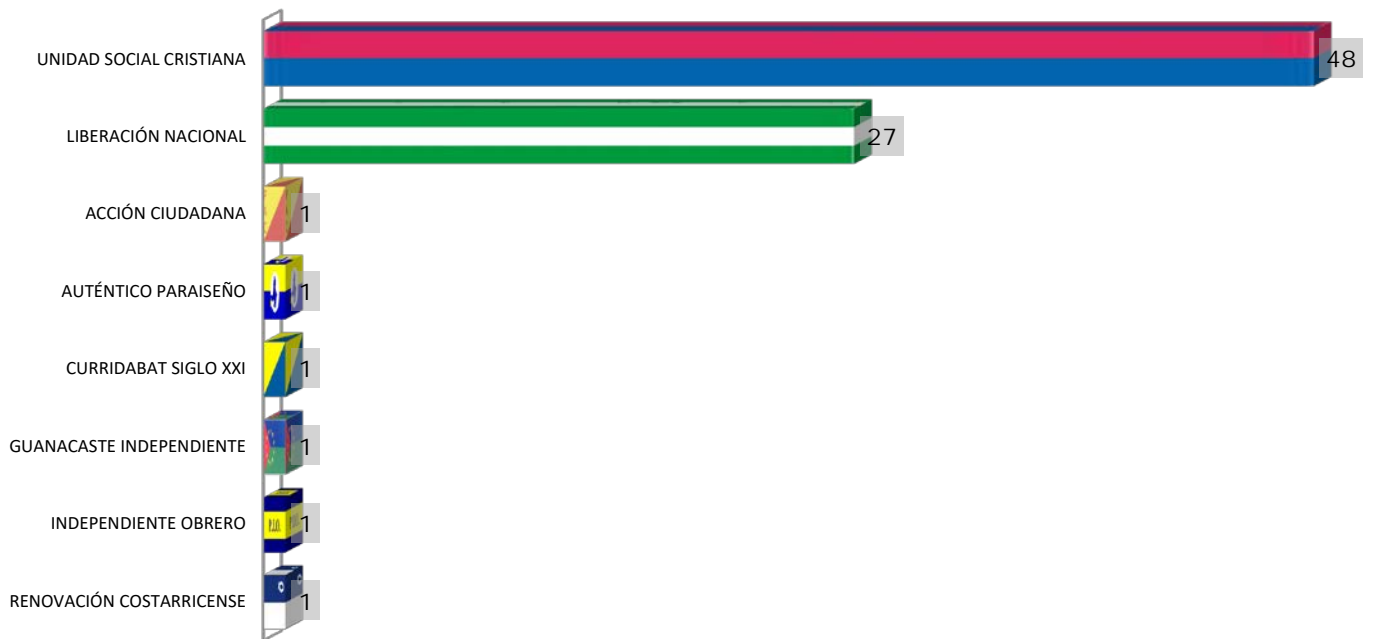
Fuente: Cómputo de Votos Elecciones Municipales 2002, 2006, 2010, 2016 y 2020.

**CUADRO 11 COSTA RICA: ALCALDÍAS ELECTAS, POR SEXO, SEGÚN PARTIDO POLÍTICO
ELECCIONES MUNICIPALES 2002 - 2020
(CIFRAS ABSOLUTAS Y RELATIVAS)**

PARTIDO POLÍTICO	2002			2006			2010			2016			2020		
	TOTAL	MUJER	HOMBRE	TOTAL	MUJER	HOMBRE	TOTAL	MUJER	HOMBRE	TOTAL	MUJER	HOMBRE	TOTAL	HOMBRE	MUJER
ABSOLUTOS	81	7	74	81	9	72	81	10	71	81	12	69	82	74	8
ACCESIBILIDAD SIN EXCLUSIÓN	-	-	-	-	-	-	2	1	1	1	-	1	-	-	-
ACCIÓN CANTONAL SIQUIRRES INDEPENDIENTE	-	-	-	1	-	1	-	-	-	-	-	-	-	-	-
ACCIÓN CIUDADANA	1	1	-	5	1	4	6	-	6	6	-	6	4	4	-
ALIANZA DEMÓCRATA CRISTIANA	-	-	-	-	-	-	-	-	-	-	-	-	1	1	-
ALIANZA POR SAN JOSÉ	-	-	-	-	-	-	-	-	-	1	-	1	-	-	-
ALIANZA POR SARCHÍ	-	-	-	-	-	-	-	-	-	-	-	-	1	1	-
AUTÉNTICO LIMONENSE	-	-	-	-	-	-	-	-	-	1	-	1	1	1	-
AUTÉNTICO PARAISEÑO	1	-	1	-	-	-	-	-	-	-	-	-	-	-	-
AUTÉNTICO SANTACRUCEÑO	-	-	-	-	-	-	-	-	-	-	-	-	1	1	-
COALICIÓN GENTE MONTES DE OCA	-	-	-	-	-	-	-	-	-	1	-	1	1	1	-
COMUNAL UNIDO	-	-	-	-	-	-	-	-	-	-	-	-	1	1	-
CURRIDABAT SIGLO XXI	1	1	-	1	-	1	1	-	1	1	-	1	1	1	-
LA GRAN NICOYA	-	-	-	-	-	-	-	-	-	-	-	-	1	1	-
FRENTE AMPLIO	-	-	-	-	-	-	-	-	-	1	-	1	-	-	-
GUANACASTE INDEPENDIENTE	1	-	1	-	-	-	-	-	-	-	-	-	-	-	-
INDEPENDIENTE OBRERO	1	-	1	-	-	-	-	-	-	-	-	-	-	-	-
LIBERACIÓN NACIONAL	27	2	25	59	6	53	59	8	51	50	8	42	43	40	3
MOVIMIENTO AVANCE SANTO DOMINGO	-	-	-	-	-	-	-	-	-	-	-	-	1	1	-
NANDAYURE PROGRESA	-	-	-	-	-	-	-	-	-	-	-	-	1	1	-
MOVIMIENTO LIBERTARIO	-	-	-	1	-	1	2	-	2	-	-	-	-	-	-
NUEVA GENERACIÓN	-	-	-	-	-	-	-	-	-	3	-	3	4	4	-
ORGANIZACIÓN LABORISTA DE QUEPOS	-	-	-	1	-	1	-	-	-	-	-	-	-	-	-
PALMARES PRIMERO	-	-	-	-	-	-	-	-	-	-	-	-	1	-	1
RECUPERANDO VALORES	-	-	-	-	-	-	-	-	-	-	-	-	1	1	-
RENOVACIÓN COSTARRICENSE	1	-	1	-	-	-	1	-	1	-	-	-	-	-	-
REPUBLICANO SOCIAL CRISTIANO	-	-	-	-	-	-	-	-	-	1	-	1	2	2	-
SOMOS MORAVIA	-	-	-	-	-	-	-	-	-	-	-	-	1	1	-
UNIDAD SOCIAL CRISTIANA	48	3	45	11	2	9	9	1	8	14	4	10	15	11	4
UNIÓN NACIONAL	-	-	-	1	-	1	-	-	-	-	-	-	-	-	-
UNIÓN PARA EL CAMBIO	-	-	-	1	-	1	-	-	-	-	-	-	-	-	-
UNIDOS PODEMOS	-	-	-	-	-	-	-	-	-	-	-	-	1	1	-
YUNTA PROGRESISTA ESCAZUCEÑA	-	-	-	-	-	-	1	-	1	1	-	1	-	-	-
RELATIVOS	100,0	8,6	91,4	100,0	11,1	88,9	100,0	12,3	87,7	100,0	14,8	85,2	100,0	90,2	9,8
ACCESIBILIDAD SIN EXCLUSIÓN	-	-	-	-	-	-	100,0	50,0	50,0	100,0	-	100,0	-	-	-
ACCIÓN CANTONAL SIQUIRRES INDEPENDIENTE	-	-	-	100,0	-	100,0	-	-	-	-	-	-	-	-	-
ACCIÓN CIUDADANA	100,0	100,0	-	100,0	20,0	80,0	100,0	-	100,0	100,0	-	100,0	100,0	100,0	-
ALIANZA DEMÓCRATA CRISTIANA	-	-	-	-	-	-	-	-	-	-	-	-	100,0	100,0	-
ALIANZA POR SAN JOSÉ	-	-	-	-	-	-	-	-	-	100,0	-	100,0	-	-	-
ALIANZA POR SARCHÍ	-	-	-	-	-	-	-	-	-	-	-	-	100,0	100,0	-
AUTÉNTICO LIMONENSE	-	-	-	-	-	-	-	-	-	100,0	-	100,0	100,0	100,0	-
AUTÉNTICO PARAISEÑO	100,0	-	100,0	-	-	-	-	-	-	-	-	-	-	-	-
AUTÉNTICO SANTACRUCEÑO	-	-	-	-	-	-	-	-	-	-	-	-	100,0	100,0	-
COALICIÓN GENTE MONTES DE OCA	-	-	-	-	-	-	-	-	-	100,0	-	100,0	100,0	100,0	-
COMUNAL UNIDO	-	-	-	-	-	-	-	-	-	-	-	-	100,0	100,0	-
CURRIDABAT SIGLO XXI	100,0	100,0	-	100,0	-	100,0	100,0	-	100,0	100,0	-	100,0	100,0	100,0	-
LA GRAN NICOYA	-	-	-	-	-	-	-	-	-	-	-	-	100,0	100,0	-
FRENTE AMPLIO	-	-	-	-	-	-	-	-	-	100,0	-	100,0	-	-	-
GUANACASTE INDEPENDIENTE	100,0	-	100,0	-	-	-	-	-	-	-	-	-	-	-	-
INDEPENDIENTE OBRERO	100,0	-	100,0	-	-	-	-	-	-	-	-	-	-	-	-
LIBERACIÓN NACIONAL	100,0	7,4	92,6	100,0	10,2	89,8	100,0	13,6	86,4	100,0	16,0	84,0	100,0	93,0	7,0
MOVIMIENTO AVANCE SANTO DOMINGO	-	-	-	-	-	-	-	-	-	-	-	-	100,0	100,0	-
NANDAYURE PROGRESA	-	-	-	-	-	-	-	-	-	-	-	-	100,0	100,0	-
MOVIMIENTO LIBERTARIO	-	-	-	100,0	-	100,0	100,0	-	100,0	-	-	-	-	-	-
NUEVA GENERACIÓN	-	-	-	-	-	-	-	-	-	100,0	-	100,0	100,0	100,0	-
ORGANIZACIÓN LABORISTA DE QUEPOS	-	-	-	100,0	-	100,0	-	-	-	-	-	-	-	-	100,0
PALMARES PRIMERO	-	-	-	-	-	-	-	-	-	-	-	-	100,0	-	100,0
RECUPERANDO VALORES	-	-	-	-	-	-	-	-	-	-	-	-	100,0	100,0	-
RENOVACIÓN COSTARRICENSE	100,0	-	100,0	-	-	-	100,0	-	100,0	-	-	-	-	-	-
REPUBLICANO SOCIAL CRISTIANO	-	-	-	-	-	-	-	-	-	100,0	-	100,0	100,0	100,0	-
SOMOS MORAVIA	-	-	-	-	-	-	-	-	-	-	-	-	100,0	100,0	-
UNIDAD SOCIAL CRISTIANA	100,0	6,3	93,8	100,0	18,2	81,8	100,0	11,1	88,9	100,0	28,6	71,4	100,0	73,3	26,7
UNIÓN NACIONAL	-	-	-	100,0	-	100,0	-	-	-	-	-	-	-	-	-
UNIÓN PARA EL CAMBIO	-	-	-	100,0	-	100,0	-	-	-	-	-	-	-	-	-
UNIDOS PODEMOS	-	-	-	-	-	-	-	-	-	-	-	-	100,0	100,0	-
YUNTA PROGRESISTA ESCAZUCEÑA	-	-	-	-	-	-	100,0	-	100,0	100,0	-	100,0	-	-	-

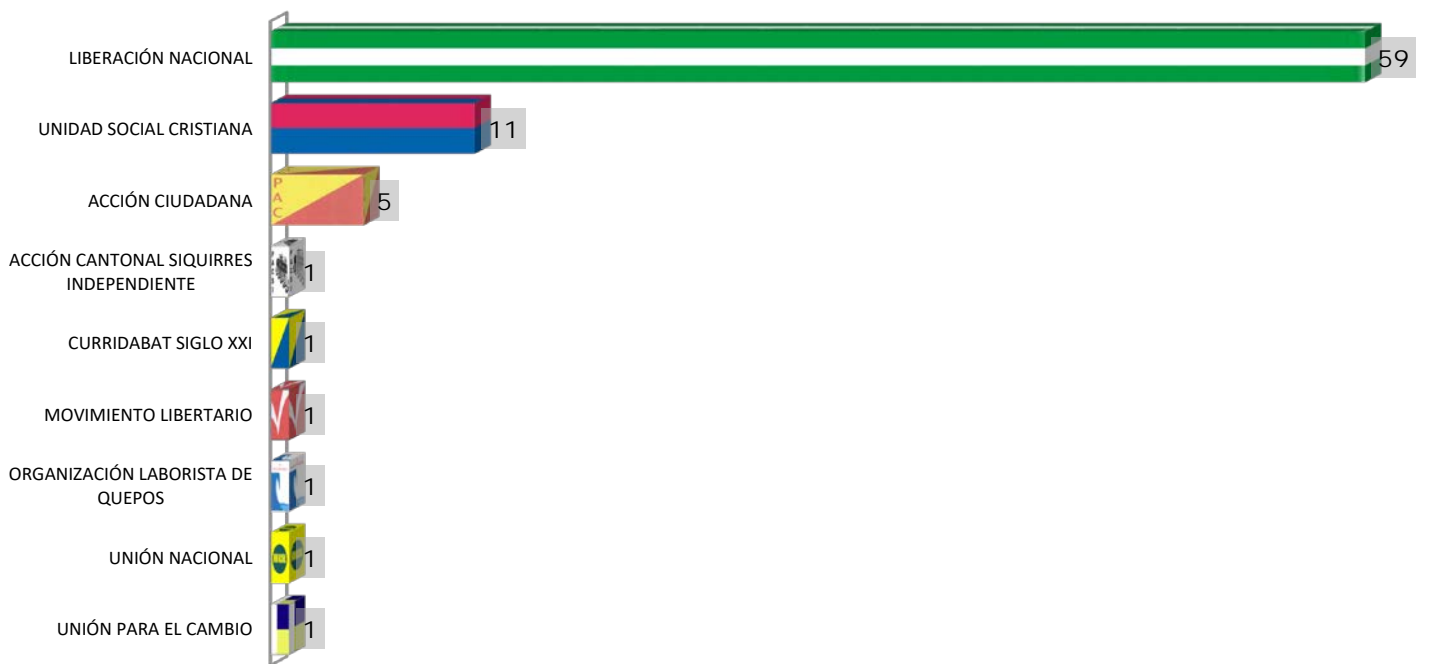
Fuente: Cómputo de Votos Elecciones Municipales 2002, 2006, 2010, 2016 y 2020.

**GRÁFICO 4 COSTA RICA: ALCALDÍAS GANADAS, POR PARTIDO POLÍTICO
ELECCIONES MUNICIPALES DICIEMBRE 2002**



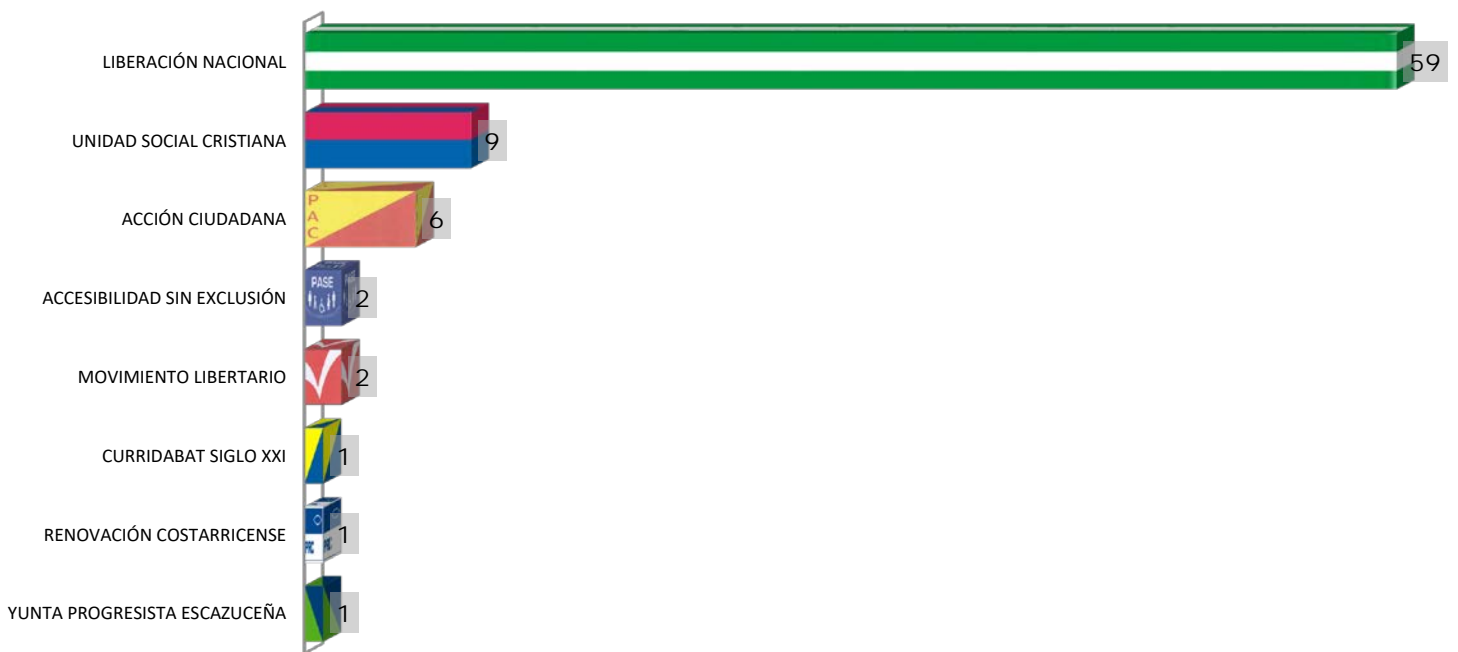
Fuente: Cuadro 11.

**GRÁFICO 5 COSTA RICA: ALCALDÍAS GANADAS, POR PARTIDO POLÍTICO
ELECCIONES MUNICIPALES DICIEMBRE 2006**



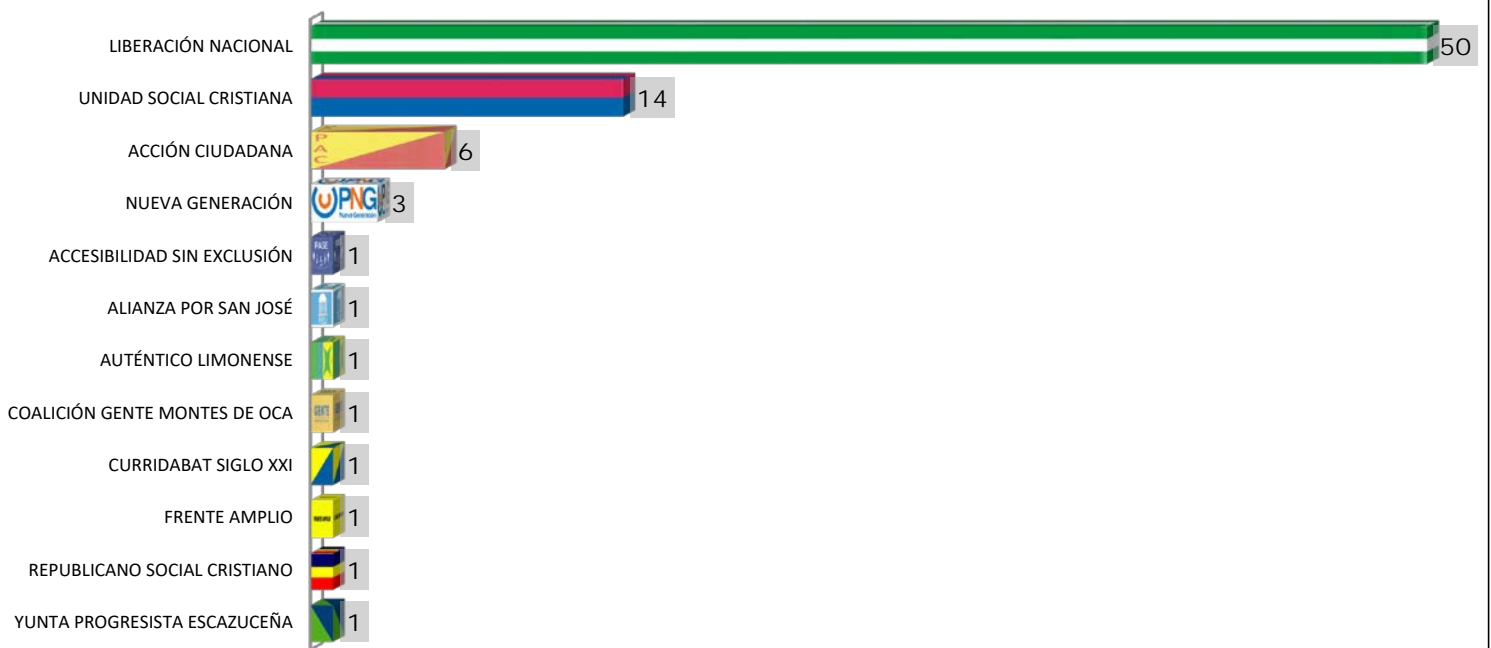
Fuente: Cuadro 11.

**GRÁFICO 6 COSTA RICA: ALCALDÍAS GANADAS, POR PARTIDO POLÍTICO
ELECCIONES MUNICIPALES DICIEMBRE 2010**



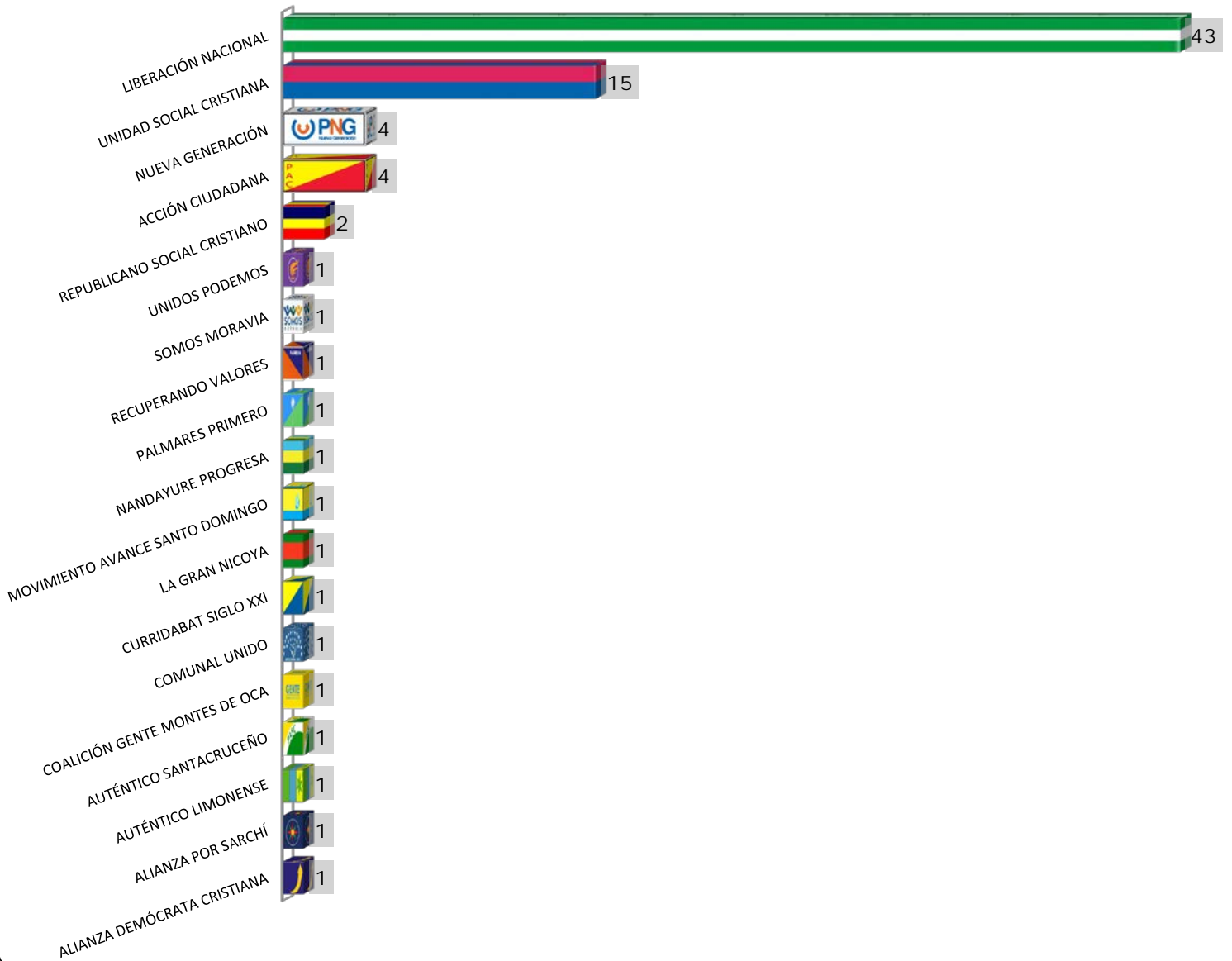
Fuente: Cuadro 11.

**GRÁFICO 7 COSTA RICA: ALCALDÍAS GANADAS, POR PARTIDO POLÍTICO
ELECCIONES MUNICIPALES FEBRERO 2016**



Fuente: Cuadro 11.

**GRÁFICO 8 COSTA RICA: ALCALDÍAS GANADAS POR PARTIDO POLÍTICO
ELECCIONES MUNICIPALES FEBRERO 2020**



Fuente: Cuadro 11.

PARTE III

SERIE HISTÓRICA
VOTOS PARA
ALCALDÍAS POR
CANTÓN

**CUADRO 12 CANTÓN SAN JOSÉ: JUNTAS, ELECTORADO, VOTOS POR PARTIDO, NULOS Y BLANCOS
PARA ALCALDÍAS, ELECCIONES MUNICIPALES 2002 - 2020**

JUNTAS, ELECTORADO, VOTOS POR PARTIDO, NULOS Y BLANCOS	2002	2006	2010	2016	2020
JUNTAS	549	337	342	347	337
ELECTORADO	214 334	223 838	225 542	231 682	237 239
VOTOS RECIBIDOS	36 696	26 594	41 395	61 147	60 045
VOTOS POR PARTIDO	35 685	26 177	40 873	59 792	59 177
ACCESIBILIDAD SIN EXCLUSIÓN	-	-	6 277	-	-
ACCIÓN CIUDADANA	3 534	5 013	6 610	3 191	8 580
ALIANZA DEMÓCRATA CRISTIANA	-	-	-	-	980
ALIANZA PARA AVANZAR	5 692	-	-	-	-
ALIANZA POR SAN JOSÉ	4 939	1 309	-	23 925	4 795
ANTICORRUPCIÓN COSTARRICENSE	-	-	-	-	563
COALICIÓN JUNTOS	-	-	-	-	4 159
COMUNAL UNIDO	-	-	-	-	773
DE LOS TRABAJADORES	-	-	-	313	-
DEL PUEBLO Y PARA EL PUEBLO	-	378	-	-	-
FRENTE AMPLIO	-	-	-	3 503	-
FUERZAS UNIDAS PARA EL CAMBIO	-	-	-	523	-
INDEPENDIENTE OBRERO	69	-	-	-	-
INNOVACIÓN CANTONAL	-	-	-	-	480
INTEGRACIÓN NACIONAL	-	142	1 626	3 399	1 506
LIBERACIÓN NACIONAL	12 998	18 061	25 206	9 536	22 301
MOVIMIENTO LIBERTARIO	1 338	894	1 154	2 051	-
NUESTRO PUEBLO	-	-	-	-	1 135
NUEVA GENERACIÓN	-	-	-	1 032	-
NUEVA REPÚBLICA	-	-	-	-	3 501
SAN JOSÉ SOMOS TODOS	981	-	-	-	-
RENOVACIÓN COSTARRICENSE	-	380	-	786	-
REPUBLICANO SOCIAL CRISTIANO	-	-	-	3 602	2 407
RESTAURACIÓN NACIONAL	-	-	-	-	2 461
SOLIDARIDAD	-	-	-	1 609	-
UNIDAD SOCIAL CRISTIANA	6 134	-	-	6 322	4 731
UNIDOS PODEMOS	-	-	-	-	805
VOTOS NULOS	802	297	404	1 074	642
VOTOS EN BLANCO	209	120	118	281	226

Fuente: Cómputo de Votos Elecciones Municipales 2002, 2006, 2010, 2016 y 2020.

**CUADRO 13 CANTÓN ESCAZÚ: JUNTAS, ELECTORADO, VOTOS POR PARTIDO, NULOS Y BLANCOS
PARA ALCALDÍAS, ELECCIONES MUNICIPALES 2002 - 2020**

JUNTAS, ELECTORADO, VOTOS POR PARTIDO, NULOS Y BLANCOS	2002	2006	2010	2016	2020
JUNTAS	85	57	61	66	68
ELECTORADO	32 713	36 674	40 526	44 982	48 909
VOTOS RECIBIDOS	6 813	8 228	11 034	17 496	20 621
VOTOS POR PARTIDO	6 641	8 076	10 844	17 214	18 022
ACCESIBILIDAD SIN EXCLUSIÓN	-	-	-	176	-
ACCIÓN CIUDADANA	-	984	-	203	-
FRENTE AMPLIO	-	-	-	610	-
INDEPENDIENTE ESCAZUCEÑO	-	-	-	880	-
LIBERACIÓN NACIONAL	2 708	3 577	3 517	1 963	1 114
NUESTRO PUEBLO	-	-	-	-	220
NUEVA GENERACIÓN	-	-	-	-	8 309
NUEVA REPÚBLICA	-	-	-	-	164
PURISCAL EN MARCHA	-	-	-	-	-
RENOVACIÓN COSTARRICENSE	-	-	-	-	-
MOVIMIENTO LIBERTARIO	225	-	1 534	1 621	-
RENOVACIÓN COSTARRICENSE	-	-	701	158	-
REPUBLICANO SOCIAL CRISTIANO	-	-	-	423	-
UNIDAD SOCIAL CRISTIANA	1 097	-	145	506	1 064
UNIDOS PODEMOS	-	-	-	-	224
UNIDOS POR ESCAZÚ	-	-	-	-	1 084
YUNTA PROGRESISTA ESCAZUCEÑA	2 611	3 515	4 947	10 674	5 843
VOTOS NULOS	122	124	164	233	212
VOTOS EN BLANCO	50	28	26	49	56

Fuente: Cómputo de Votos Elecciones Municipales 2002, 2006, 2010, 2016 y 2020.

**CUADRO 14 CANTÓN DESAMPARADOS: JUNTAS, ELECTORADO, VOTOS POR PARTIDO, NULOS Y BLANCOS
PARA ALCALDÍAS, ELECCIONES MUNICIPALES 2002 - 2020**

JUNTAS, ELECTORADO, VOTOS POR PARTIDO, NULOS Y BLANCOS	2002	2006	2010	2016	2020
JUNTAS	325	215	233	243	241
ELECTORADO	121 685	134 363	144 901	156 610	163 719
VOTOS RECIBIDOS	15 324	20 258	22 762	38 119	44 772
VOTOS POR PARTIDO	14 877	19 813	22 439	37 312	44 105
ACCESIBILIDAD SIN EXCLUSIÓN	-	-	-	935	-
ACCIÓN CIUDADANA	2 493	2 209	3 229	2 255	1 147
ACUERDO CANTONAL DESAMPARADEÑO	-	-	1 687	-	-
COMUNAL UNIDO	-	-	-	-	303
DESAMPARADOS UNIDO	-	-	-	1 413	-
ECOLÓGICO COMUNAL COSTARRICENSE	-	-	-	3 663	1 983
FRENTE AMPLIO	-	-	-	2 425	1 348
FUERZA COMUNAL DESAMPARADEÑA	-	414	-	-	-
FUERZA DEMOCRÁTICA	1 108	-	-	-	-
FUERZA DEMOCRÁTICA DESAMPARADEÑA	-	-	-	1 115	-
INTEGRACIÓN NACIONAL	-	6 876	-	-	378
LIBERACIÓN NACIONAL	8 164	8 470	11 154	12 113	21 298
LIBERAL PROGRESISTA	-	-	-	-	207
MOVIMIENTO LIBERTARIO	-	1 844	3 067	1 220	-
NUESTRO PUEBLO	-	-	-	-	7 198
NUEVA GENERACIÓN	-	-	-	636	656
NUEVA REPÚBLICA	-	-	-	-	2 810
PROGRESO COMUNAL DESAMPARADEÑO	-	-	-	1 000	-
RENOVACIÓN COSTARRICENSE	-	-	1 466	677	-
REPUBLICANO SOCIAL CRISTIANO	-	-	-	3 279	556
RESTAURACIÓN NACIONAL	-	-	-	2 633	960
UNIDAD SOCIAL CRISTIANA	3 112	-	1 836	3 948	1 553
UNIDOS PODEMOS	-	-	-	-	3 708
VOTOS NULOS	337	355	258	615	480
VOTOS EN BLANCO	110	90	65	192	187

Fuente: Cómputo de Votos Elecciones Municipales 2002, 2006, 2010, 2016 y 2020.

**CUADRO 15 CANTÓN PURISCAL: JUNTAS, ELECTORADO, VOTOS POR PARTIDO, NULOS Y BLANCOS
PARA ALCALDÍAS, ELECCIONES MUNICIPALES 2002 - 2020**

JUNTAS, ELECTORADO, VOTOS POR PARTIDO, NULOS Y BLANCOS	2002	2006	2010	2016	2020
JUNTAS	74	56	60	63	63
ELECTORADO	19 972	22 038	24 663	27 437	29 170
VOTOS RECIBIDOS	5 834	8 728	7 826	10 450	12 639
VOTOS POR PARTIDO	5 659	8 514	7 678	10 176	12 329
ACCIÓN CIUDADANA	2 176	3 146	580	2 330	1 671
COMUNAL UNIDO	-	-	-	-	2 154
FRENTE AMPLIO	-	-	-	396	-
INTEGRACIÓN NACIONAL	-	-	-	-	348
LIBERACIÓN NACIONAL	1 086	4 421	4 169	2 917	3 552
MOVIMIENTO LIBERTARIO	-	-	-	216	-
NUEVA GENERACIÓN	-	-	-	236	-
NUEVA REPÚBLICA	-	-	-	-	214
PURISCALEÑOS DE CORAZÓN	-	-	-	300	-
PURISCAL EN MARCHA	-	-	-	-	643
RENOVACIÓN COSTARRICENSE	-	-	-	-	-
RESTAURACIÓN NACIONAL	-	-	-	-	249
UNIDAD SOCIAL CRISTIANA	2 397	695	2 929	3 781	3 189
UNIÓN NACIONAL	-	252	-	-	-
UNIDOS PODEMOS	-	-	-	-	309
VOTOS NULOS	127	133	111	186	200
VOTOS EN BLANCO	48	81	37	88	110

Fuente: Cómputo de Votos Elecciones Municipales 2002, 2006, 2010, 2016 y 2020.

**CUADRO 16 CANTÓN TARRAZÚ: JUNTAS, ELECTORADO, VOTOS POR PARTIDO, NULOS Y BLANCOS
PARA ALCALDÍAS, ELECCIONES MUNICIPALES 2002 - 2020**

JUNTAS, ELECTORADO, VOTOS POR PARTIDO, NULOS Y BLANCOS	2002	2006	2010	2016	2020
JUNTAS	29	24	25	25	26
ELECTORADO	8 514	9 436	10 616	11 843	12 455
VOTOS RECIBIDOS	2 395	3 216	3 845	4 629	5 423
VOTOS POR PARTIDO	2 332	3 158	3 780	4 509	5 333
ACCIÓN CIUDADANA	-	344	-	627	-
FRENTE AMPLIO	-	122	-	409	187
LIBERACIÓN NACIONAL	619	1 924	2 081	1 160	407
MOVIMIENTO LIBERTARIO	49	-	-	112	-
NUEVA GENERACIÓN	-	-	-	-	895
REPUBLICANO SOCIAL CRISTIANO	-	-	-	973	500
RESTAURACIÓN NACIONAL	-	-	-	-	47
TARRAZÚ PRIMERO	-	-	906	-	178
UNIDAD SOCIAL CRISTIANA	1 664	768	793	1 228	3 119
VOTOS NULOS	37	42	48	79	63
VOTOS EN BLANCO	26	16	17	41	27

Fuente: Cómputo de Votos Elecciones Municipales 2002, 2006, 2010, 2016 y 2020.

**CUADRO 17 CANTÓN ASERRÍ: JUNTAS, ELECTORADO, VOTOS POR PARTIDO, NULOS Y BLANCOS
PARA ALCALDÍAS, ELECCIONES MUNICIPALES 2002 - 2020**

JUNTAS, ELECTORADO, VOTOS POR PARTIDO, NULOS Y BLANCOS	2002	2006	2010	2016	2020
JUNTAS	87	62	66	68	70
ELECTORADO	29 601	33 851	37 616	41 808	43 971
VOTOS RECIBIDOS	6 653	7 819	11 000	11 821	13 027
VOTOS POR PARTIDO	6 474	7 649	10 820	11 541	12 742
ACCIÓN CIUDADANA	933	1 268	5 315	2 643	-
COALICIÓN ASERRÍ DE TODOS	-	-	-	-	1 285
COALICIÓN CAMBIO 2000	309	-	-	-	-
FRENTE AMPLIO	-	-	828	1 480	812
INTEGRACIÓN NACIONAL	-	-	235	-	-
LIBERACIÓN NACIONAL	3 136	3 701	4 201	5 048	6 487
MOVIMIENTO LIBERTARIO	-	276	241	233	-
NUESTRO PUEBLO	-	-	-	-	627
NUEVA GENERACIÓN	-	-	-	474	1 093
NUEVA REPÚBLICA	-	-	-	-	1 536
RESTAURACIÓN NACIONAL	-	-	-	-	533
UNIDAD SOCIAL CRISTIANA	2 096	2 150	-	1 663	-
UNIÓN NACIONAL	-	254	-	-	-
UNIDOS PODEMOS	-	-	-	-	369
VOTOS NULOS	120	108	148	199	202
VOTOS EN BLANCO	59	62	32	81	83

Fuente: Cómputo de Votos Elecciones Municipales 2002, 2006, 2010, 2016 y 2020.

**CUADRO 18 CANTÓN MORA: JUNTAS, ELECTORADO, VOTOS POR PARTIDO, NULOS Y BLANCOS
PARA ALCALDÍAS, ELECCIONES MUNICIPALES 2002 - 2020**

JUNTAS, ELECTORADO, VOTOS POR PARTIDO, NULOS Y BLANCOS	2002	2006	2010	2016	2020
JUNTAS	40	28	37	41	41
ELECTORADO	13 219	15 245	17 413	20 263	22 339
VOTOS RECIBIDOS	3 711	4 740	6 153	8 247	9 160
VOTOS POR PARTIDO	3 597	4 625	6 039	8 073	8 982
ACCIÓN CIUDADANA	502	-	-	1 357	-
COMUNAL UNIDO	-	-	-	-	1 180
EL PUENTE Y LOS CAMINOS DE MORA	-	1 478	1 315	-	-
FRENTE AMPLIO	-	-	-	308	87
LIBERACIÓN NACIONAL	1 220	2 172	3 283	1 433	499
NUESTRO PUEBLO	-	-	-	-	111
MOVIMIENTO LIBERTARIO	658	448	-	125	-
NUEVA GENERACIÓN	-	-	-	3 616	3 589
RESTAURACIÓN NACIONAL	-	-	-	-	82
UNIDAD SOCIAL CRISTIANA	1 217	527	1 441	1 234	508
UNIDOS PARA EL DESARROLLO	-	-	-	-	2 926
VOTOS NULOS	84	81	88	136	126
VOTOS EN BLANCO	30	34	26	38	52

Fuente: Cómputo de Votos Elecciones Municipales 2002, 2006, 2010, 2016 y 2020.

**CUADRO 19 CANTÓN GOICOECHEA: JUNTAS, ELECTORADO, VOTOS POR PARTIDO, NULOS Y BLANCOS
PARA ALCALDÍAS, ELECCIONES MUNICIPALES 2002 - 2020**

JUNTAS, ELECTORADO, VOTOS POR PARTIDO, NULOS Y BLANCOS	2002	2006	2010	2016	2020
JUNTAS	197	123	129	133	128
ELECTORADO	76 422	82 656	85 797	88 592	91 511
VOTOS RECIBIDOS	9 395	12 573	16 058	21 497	24 697
VOTOS POR PARTIDO	9 064	12 327	15 763	21 024	24 236
ACCESIBILIDAD SIN EXCLUSIÓN	-	-	697	3 629	-
ACCIÓN CIUDADANA	1 474	2 757	2 782	1 752	3 291
ALIANZA DEMÓCRATA CRISTIANA	-	-	-	-	509
COMUNAL UNIDO	-	-	-	-	377
FRENTE AMPLIO	-	-	-	2 140	877
FUERZA DEMOCRÁTICA	410	-	-	-	-
GOICOECHEA EN ACCIÓN	-	1 696	2 047	-	467
INDEPENDIENTE OBRERO	2 152	-	-	-	-
INTEGRACIÓN NACIONAL	-	59	146	-	952
LIBERACIÓN NACIONAL	1 827	4 029	5 272	5 118	4 987
LIBERAL PROGRESISTA	-	-	-	-	255
MOVIMIENTO LIBERTARIO	295	181	1 691	1 647	-
NUESTRO PUEBLO	-	-	-	-	401
NUEVA GENERACIÓN	-	-	-	586	1 459
NUEVA REPÚBLICA	-	-	-	-	1 310
RENOVACIÓN COSTARRICENSE	-	-	2 490	-	1 434
REPUBLICANO SOCIAL CRISTIANO	-	-	-	1 118	646
RESTAURACIÓN NACIONAL	-	-	-	1 108	897
TODOS POR GOICOECHEA	-	-	-	-	2 164
UNIDAD SOCIAL CRISTIANA	2 906	3 605	638	3 926	3 384
UNIDOS PODEMOS	-	-	-	-	826
VOTOS NULOS	251	186	239	381	291
VOTOS EN BLANCO	80	60	56	92	170

Fuente: Cómputo de Votos Elecciones Municipales 2002, 2006, 2010, 2016 y 2020.

**CUADRO 20 CANTÓN SANTA ANA: JUNTAS, ELECTORADO, VOTOS POR PARTIDO, NULOS Y BLANCOS
PARA ALCALDÍAS, ELECCIONES MUNICIPALES 2002 - 2020**

JUNTAS, ELECTORADO, VOTOS POR PARTIDO, NULOS Y BLANCOS	2002	2006	2010	2016	2020
JUNTAS	57	39	45	51	54
ELECTORADO	20 801	24 156	27 941	32 863	37 125
VOTOS RECIBIDOS	5 696	8 606	8 520	14 061	15 909
VOTOS POR PARTIDO	5 567	8 393	8 426	13 832	15 782
ACCESIBILIDAD SIN EXCLUSIÓN	-	-	-	134	-
ACCIÓN CIUDADANA	-	735	-	1 817	-
ALIANZA CRISTIANA SANTANEÑA	-	-	-	365	-
ALIANZA DEMÓCRATA CRISTIANA	-	-	-	-	326
AUTÉNTICO SANTANEÑO	-	541	-	-	-
COMUNAL UNIDO	-	-	-	-	250
DEL SOL	1 662	1 942	2 334	1 903	3 122
FRENTE AMPLIO	-	90	-	-	-
LIBERACIÓN NACIONAL	1 382	4 674	4 674	4 992	5 454
LIBERAL PROGRESISTA	-	-	-	-	402
MOVIMIENTO LIBERTARIO	213	-	385	1 778	-
NUESTRO PUEBLO	-	-	-	-	197
NUEVA GENERACIÓN	-	-	-	366	-
NUEVA REPÚBLICA	-	-	-	-	810
RENOVACIÓN COSTARRICENSE	-	-	385	125	-
REPUBLICANO SOCIAL CRISTIANO	-	-	-	883	316
RESTAURACIÓN NACIONAL	-	-	-	-	167
UNIDAD SOCIAL CRISTIANA	2 310	411	648	1 469	4 484
UNIDOS PODEMOS	-	-	-	-	254
VOTOS NULOS	93	162	73	166	100
VOTOS EN BLANCO	36	51	21	63	27

Fuente: Cómputo de Votos Elecciones Municipales 2002, 2006, 2010, 2016 y 2020.

**CUADRO 21 CANTÓN ALAJUELITA: JUNTAS, ELECTORADO, VOTOS POR PARTIDO, NULOS Y BLANCOS
PARA ALCALDÍAS, ELECCIONES MUNICIPALES 2002 - 2020**

JUNTAS, ELECTORADO, VOTOS POR PARTIDO, NULOS Y BLANCOS	2002	2006	2010	2016	2020
JUNTAS	96	64	69	72	73
ELECTORADO	36 952	41 250	44 907	49 065	51 812
VOTOS RECIBIDOS	4 879	6 923	8 700	14 952	16 643
VOTOS POR PARTIDO	4 670	6 778	8 562	14 647	16 397
ACCIÓN CIUDADANA	-	844	2 419	703	-
ALAJUELITA NUEVA	-	664	-	-	-
COMUNAL UNIDO	-	-	-	-	411
FRENTE AMPLIO	-	-	-	422	-
FUERZA DEMOCRÁTICA	96	-	-	-	-
INTEGRACIÓN NACIONAL	121	-	-	-	340
LIBERACIÓN NACIONAL	1 724	2 552	2 184	1 501	731
LIBERAL PROGRESISTA	-	-	-	-	179
MOVIMIENTO LIBERTARIO	-	622	-	303	-
NUEVA GENERACIÓN	-	-	-	4 145	9 444
NUEVA REPÚBLICA	-	-	-	-	900
RENOVACIÓN COSTARRICENSE	430	75	476	3 399	-
REPUBLICANO SOCIAL CRISTIANO	-	-	-	837	946
RESTAURACIÓN NACIONAL	-	-	-	-	2 112
UNIDAD SOCIAL CRISTIANA	2 299	1 950	3 483	3 337	1 334
UNIÓN PARA EL CAMBIO	-	71	-	-	-
VOTOS NULOS	168	111	118	264	174
VOTOS EN BLANCO	41	34	20	41	72

Fuente: Cómputo de Votos Elecciones Municipales 2002, 2006, 2010, 2016 y 2020.

**CUADRO 22 CANTÓN VÁZQUEZ DE CORONADO: JUNTAS, ELECTORADO, VOTOS POR PARTIDO, NULOS Y BLANCOS
PARA ALCALDÍAS, ELECCIONES MUNICIPALES 2002 - 2020**

JUNTAS, ELECTORADO, VOTOS POR PARTIDO, NULOS Y BLANCOS	2002	2006	2010	2016	2020
JUNTAS	88	62	68	76	78
ELECTORADO	33 854	40 007	45 831	51 588	55 001
VOTOS RECIBIDOS	8 393	10 302	11 983	15 660	16 661
VOTOS POR PARTIDO	8 203	10 181	11 824	15 377	16 500
ACCIÓN CIUDADANA	923	978	1 575	1 792	-
AUTÉNTICO LABRADOR DE CORONADO	-	-	-	2 686	2 905
DEMÓCRATA	-	-	-	286	-
FRENTE AMPLIO	-	-	-	807	614
FUERZA DEMOCRÁTICA	168	-	-	-	-
INTEGRACIÓN NACIONAL	-	184	-	-	365
LIBERACIÓN NACIONAL	2 871	4 678	5 565	2 509	2 730
NUEVA REPÚBLICA	-	-	-	-	1 144
MOVIMIENTO LIBERTARIO	485	-	-	216	-
RENOVACIÓN COSTARRICENSE	-	122	-	-	-
REPUBLICANO SOCIAL CRISTIANO	-	-	-	6 161	4 813
RESTAURACIÓN NACIONAL	-	-	-	-	442
UNIDAD SOCIAL CRISTIANA	3 756	4 219	4 684	920	3 487
VOTOS NULOS	156	94	130	237	120
VOTOS EN BLANCO	34	27	29	46	41

Fuente: Cómputo de Votos Elecciones Municipales 2002, 2006, 2010, 2016 y 2020.

**CUADRO 23 CANTÓN ACOSTA: JUNTAS, ELECTORADO, VOTOS POR PARTIDO, NULOS Y BLANCOS
PARA ALCALDÍAS, ELECCIONES MUNICIPALES 2002 - 2020**

JUNTAS, ELECTORADO, VOTOS POR PARTIDO, NULOS Y BLANCOS	2002	2006	2010	2016	2020
JUNTAS	46	35	37	38	40
ELECTORADO	11 777	12 923	14 354	16 028	17 156
VOTOS RECIBIDOS	3 991	4 284	4 965	6 493	8 053
VOTOS POR PARTIDO	3 913	4 183	4 849	6 338	7 887
ACCIÓN CIUDADANA	-	1 031	1 448	2 674	5 768
LIBERACIÓN NACIONAL	2 392	3 152	3 401	1 852	1 893
NUEVA REPÚBLICA	-	-	-	-	153
RESTAURACIÓN NACIONAL	-	-	-	-	73
UNIDAD SOCIAL CRISTIANA	1 521	-	-	1 812	-
VOTOS NULOS	44	45	82	115	108
VOTOS EN BLANCO	34	56	34	40	58

Fuente: Cómputo de Votos Elecciones Municipales 2002, 2006, 2010, 2016 y 2020.

**CUADRO 24 CANTÓN TIBÁS: JUNTAS, ELECTORADO, VOTOS POR PARTIDO, NULOS Y BLANCOS
PARA ALCALDÍAS, ELECCIONES MUNICIPALES 2002 - 2020**

JUNTAS, ELECTORADO, VOTOS POR PARTIDO, NULOS Y BLANCOS	2002	2006	2010	2016	2020
JUNTAS	136	83	84	79	79
ELECTORADO	53 596	55 489	55 315	55 709	56 487
VOTOS RECIBIDOS	7 466	7 059	9 985	13 569	16 236
VOTOS POR PARTIDO	7 212	6 948	9 863	13 272	16 039
ACCIÓN CIUDADANA	944	2 784	2 159	-	1 321
CÍVICO DE TIBÁS FUENTEOVEJUNA	-	-	2 080	-	-
COALICIÓN SOMOS TIBAS	-	-	-	2 510	-
FUERZA DEMOCRÁTICA	134	-	-	-	-
INTEGRACIÓN NACIONAL	-	-	-	238	-
LIBERACIÓN NACIONAL	1 485	2 349	3 085	4 747	10 825
MOVIMIENTO LIBERTARIO	1 713	237	1 245	1 472	-
NUESTRO PUEBLO	-	-	-	-	908
NUEVA GENERACIÓN	-	-	-	469	-
NUEVA REPÚBLICA	-	-	-	-	534
RENOVACIÓN COSTARRICENSE	1 025	-	451	783	-
REPUBLICANO SOCIAL CRISTIANO	-	-	-	792	-
RESCATE NACIONAL	63	-	-	-	-
RESTAURACIÓN NACIONAL	-	-	-	-	399
UNIDAD SOCIAL CRISTIANA	1 848	-	843	2 261	1 747
UNIÓN NACIONAL	-	1 578	-	-	-
UNIDOS PODEMOS	-	-	-	-	305
VOTOS NULOS	192	88	93	238	156
VOTOS EN BLANCO	62	23	29	59	41

Fuente: Cómputo de Votos Elecciones Municipales 2002, 2006, 2010, 2016 y 2020.

**CUADRO 25 CANTÓN MORAVIA: JUNTAS, ELECTORADO, VOTOS POR PARTIDO, NULOS Y BLANCOS
PARA ALCALDÍAS, ELECCIONES MUNICIPALES 2002 - 2020**

JUNTAS, ELECTORADO, VOTOS POR PARTIDO, NULOS Y BLANCOS	2002	2006	2010	2016	2020
JUNTAS	87	57	62	59	64
ELECTORADO	33 661	37 121	40 392	43 464	45 154
VOTOS RECIBIDOS	4 899	6 461	8 391	12 589	14 388
VOTOS POR PARTIDO	4 794	6 387	8 265	12 428	14 240
ACCESIBILIDAD SIN EXCLUSIÓN	-	-	1 147	-	-
ACCIÓN CIUDADANA	1 144	1 691	1 885	4 302	881
ALIANZA PATRIÓTICA	-	-	441	-	-
FRENTE AMPLIO	-	-	-	714	582
FUERZA DEMOCRÁTICA	174	-	-	-	-
INDEPENDIENTE OBRERO	36	-	-	-	-
INTEGRACIÓN NACIONAL	-	428	47	-	-
LIBERACIÓN NACIONAL	1 732	1 522	2 125	3 128	2 451
MORAVIA PROGRESISTA	-	528	-	-	-
MOVIMIENTO LIBERTARIO	467	267	687	551	-
NUEVA GENERACIÓN	-	-	-	1 004	1 296
NUEVA REPÚBLICA	-	-	-	-	562
RENOVACIÓN COSTARRICENSE	169	-	590	340	-
REPUBLICANO SOCIAL CRISTIANO	-	-	-	-	206
RESTAURACIÓN NACIONAL	-	-	-	219	471
SOMOS MORAVIA	-	-	-	-	6 862
UNIDAD SOCIAL CRISTIANA	1 072	1 660	1 343	2 170	602
UNIÓN NACIONAL	-	291	-	-	-
UNIDOS PODEMOS	-	-	-	-	327
VOTOS NULOS	64	53	107	129	116
VOTOS EN BLANCO	41	21	19	32	32

Fuente: Cómputo de Votos Elecciones Municipales 2002, 2006, 2010, 2016 y 2020.

**CUADRO 26 CANTÓN MONTES DE OCA: JUNTAS, ELECTORADO, VOTOS POR PARTIDO, NULOS Y BLANCOS
PARA ALCALDÍAS, ELECCIONES MUNICIPALES 2002 - 2020**

JUNTAS, ELECTORADO, VOTOS POR PARTIDO, NULOS Y BLANCOS	2002	2006	2010	2016	2020
JUNTAS	100	60	62	63	61
ELECTORADO	38 217	40 201	41 135	41 908	43 075
VOTOS RECIBIDOS	6 203	7 668	8 304	13 076	13 349
VOTOS POR PARTIDO	6 063	7 574	8 214	12 858	13 195
ACCIÓN CIUDADANA	1 753	1 456	1 660	-	-
AVANCE MONTES DE OCA	-	-	-	1 953	1 022
COALICIÓN GENTE MONTES DE OCA	-	-	-	3 707	4 508
COALICIÓN MONTES DE OCA UNIDA	-	-	1 248	-	-
FRENTA AMPLIO	-	-	-	-	1 207
HUMANISTA DE MONTES DE OCA	269	-	-	-	-
LIBERACIÓN NACIONAL	1 423	1 525	2 197	2 365	2 137
NUESTRO PUEBLO	-	-	-	-	407
NUEVA REPÚBLICA	-	-	-	-	270
MOVIMIENTO LIBERTARIO	-	551	-	462	-
MOVIMIENTO OPCIÓN CANTONAL AUTÉN	867	-	-	-	-
NUEVA GENERACIÓN	-	-	-	433	-
RENOVACIÓN COSTARRICENSE	-	-	2 665	-	-
REPUBLICANO SOCIAL CRISTIANO	-	-	-	-	1 504
RESCATE NACIONAL	321	-	-	-	-
RESTAURACIÓN NACIONAL	-	-	-	2 170	424
UNIDAD SOCIAL CRISTIANA	1 430	1 553	444	1 768	1 716
UNIÓN PARA EL CAMBIO	-	2 489	-	-	-
VOTOS NULOS	101	69	73	183	121
VOTOS EN BLANCO	39	25	17	35	33

Fuente: Cómputo de Votos Elecciones Municipales 2002, 2006, 2010, 2016 y 2020.

**CUADRO 27 CANTÓN TURRUBARES: JUNTAS, ELECTORADO, VOTOS POR PARTIDO, NULOS Y BLANCOS
PARA ALCALDÍAS, ELECCIONES MUNICIPALES 2002 - 2020**

JUNTAS, ELECTORADO, VOTOS POR PARTIDO, NULOS Y BLANCOS	2002	2006	2010	2016	2020
JUNTAS	17	15	15	15	15
ELECTORADO	3 371	3 768	4 187	4 484	4 835
VOTOS RECIBIDOS	2 101	2 926	2 819	2 884	3 335
VOTOS POR PARTIDO	2 070	2 893	2 783	2 833	3 264
ACCIÓN CIUDADANA	208	-	-	-	-
COMUNAL UNIDO	-	-	-	-	2 362
LIBERACIÓN NACIONAL	908	1 294	1 507	1 199	859
MOVIMIENTO LIBERTARIO	-	-	-	16	-
NUEVA GENERACIÓN	-	-	-	1 176	-
REPUBLICANO SOCIAL CRISTIANO	-	-	-	65	-
RESTAURACIÓN NACIONAL	-	-	-	-	43
UNIDAD SOCIAL CRISTIANA	954	1 599	1 276	377	-
VOTOS NULOS	21	21	24	31	38
VOTOS EN BLANCO	10	12	12	20	33

Fuente: Cómputo de Votos Elecciones Municipales 2002, 2006, 2010, 2016 y 2020.

**CUADRO 28 CANTÓN DOTA: JUNTAS, ELECTORADO, VOTOS POR PARTIDO, NULOS Y BLANCOS
PARA ALCALDÍAS, ELECCIONES MUNICIPALES 2002 - 2020**

JUNTAS, ELECTORADO, VOTOS POR PARTIDO, NULOS Y BLANCOS	2002	2006	2010	2016	2020
JUNTAS	13	12	12	13	13
ELECTORADO	3 980	4 433	4 836	5 376	5 674
VOTOS RECIBIDOS	993	1 522	2 097	2 975	3 117
VOTOS POR PARTIDO	956	1 491	2 062	2 903	3 055
ACCIÓN CIUDADANA	-	308	630	185	-
FRENTE AMPLIO	-	-	-	203	-
LIBERACIÓN NACIONAL	541	1 044	1 222	2 173	2 160
MOVIMIENTO LIBERTARIO	-	-	28	7	-
NUEVA GENERACIÓN	-	-	-	46	-
UNIDAD SOCIAL CRISTIANA	415	139	182	289	895
VOTOS NULOS	23	17	22	37	36
VOTOS EN BLANCO	14	14	13	35	26

Fuente: Cómputo de Votos Elecciones Municipales 2002, 2006, 2010, 2016 y 2020.

**CUADRO 29 CANTÓN CURRIDABAT: JUNTAS, ELECTORADO, VOTOS POR PARTIDO, NULOS Y BLANCOS
PARA ALCALDÍAS, ELECCIONES MUNICIPALES 2002 - 2020**

JUNTAS, ELECTORADO, VOTOS POR PARTIDO, NULOS Y BLANCOS	2002	2006	2010	2016	2020
JUNTAS	97	63	68	70	72
ELECTORADO	37 048	41 300	44 286	47 469	50 222
VOTOS RECIBIDOS	6 665	7 499	10 207	15 481	14 838
VOTOS POR PARTIDO	6 414	7 377	10 080	15 234	14 627
ACCESIBILIDAD SIN EXCLUSIÓN	-	-	-	85	-
ACCIÓN CIUDADANA	994	1 246	1 039	1 042	-
COALICIÓN CAMBIO 2000	953	-	-	-	-
COMUNAL PRO-CURRI	-	953	-	-	-
COMUNAL UNIDO	-	-	-	-	794
CURRIDABAT SIGLO XXI	1 560	3 414	7 412	7 713	5 341
DE LOS TRABAJADORES	-	-	-	41	-
FRENTE AMPLIO	-	-	-	537	-
LIBERACIÓN NACIONAL	872	1 262	1 629	3 040	2 842
MOVIMIENTO CURRIDABAT	673	-	-	-	-
MOVIMIENTO LIBERTARIO	-	-	-	186	-
NUESTRO PUEBLO	-	-	-	-	341
NUEVA GENERACIÓN	-	-	-	130	54
NUEVA REPÚBLICA	-	-	-	-	531
RENOVACIÓN COSTARRICENSE	-	-	-	162	-
REPUBLICANO SOCIAL CRISTIANO	-	-	-	579	-
RESTAURACIÓN NACIONAL	-	-	-	420	1 208
UNIDAD SOCIAL CRISTIANA	1 362	502	-	1 299	3 516
VOTOS NULOS	199	108	110	184	158
VOTOS EN BLANCO	52	14	17	63	53

Fuente: Cómputo de Votos Elecciones Municipales 2002, 2006, 2010, 2016 y 2020.

**CUADRO 30 CANTÓN PÉREZ ZELEDÓN: JUNTAS, ELECTORADO, VOTOS POR PARTIDO, NULOS Y BLANCOS
PARA ALCALDÍAS, ELECCIONES MUNICIPALES 2002 - 2020**

JUNTAS, ELECTORADO, VOTOS POR PARTIDO, NULOS Y BLANCOS	2002	2006	2010	2016	2020
JUNTAS	241	185	208	221	222
ELECTORADO	75 766	86 526	98 271	108 626	114 455
VOTOS RECIBIDOS	17 898	24 329	35 650	40 695	42 821
VOTOS POR PARTIDO	17 364	23 849	35 028	39 739	41 962
ACCESIBILIDAD SIN EXCLUSIÓN	-	-	-	197	-
ACCIÓN CIUDADANA	3 832	3 028	7 221	4 348	487
FRENTE AMPLIO	-	290	-	1 539	3 091
INTEGRACIÓN NACIONAL	359	-	-	-	-
JUSTICIA GENERALEÑA	-	-	-	2 128	-
LIBERACIÓN NACIONAL	5 774	9 574	11 778	11 914	7 347
MOVIMIENTO LIBERTARIO	197	-	6 293	644	-
NUESTRO PUEBLO	-	-	-	-	1 885
NUEVA GENERACIÓN	-	-	-	2 177	-
NUEVA REPÚBLICA	-	-	-	-	3 811
REPUBLICANO SOCIAL CRISTIANO	-	-	-	1 476	-
RESTAURACIÓN NACIONAL	-	-	-	2 251	1 913
UNIDAD SOCIAL CRISTIANA	7 202	10 184	9 736	13 065	22 931
UNIÓN NACIONAL	-	773	-	-	-
UNIDOS PODEMOS	-	-	-	-	497
VOTOS NULOS	344	355	490	689	568
VOTOS EN BLANCO	190	125	132	267	291

Fuente: Cómputo de Votos Elecciones Municipales 2002, 2006, 2010, 2016 y 2020.

**CUADRO 31 CANTÓN LEÓN CORTÉS CASTRO: JUNTAS, ELECTORADO, VOTOS POR PARTIDO, NULOS Y BLANCOS
PARA ALCALDÍAS, ELECCIONES MUNICIPALES 2002 - 2020**

JUNTAS, ELECTORADO, VOTOS POR PARTIDO, NULOS Y BLANCOS	2002	2006	2010	2016	2020
JUNTAS	26	21	22	23	24
ELECTORADO	6 466	7 286	8 149	9 030	9 328
VOTOS RECIBIDOS	2 625	3 820	4 149	3 868	3 901
VOTOS POR PARTIDO	2 542	3 702	4 040	3 768	3 705
ACCIÓN CIUDADANA	-	73	-	822	-
LIBERACIÓN NACIONAL	1 257	2 118	1 886	2 854	3 265
MOVIMIENTO LIBERTARIO	-	-	681	92	-
RESTAURACIÓN NACIONAL	-	-	-	-	440
UNIDAD SOCIAL CRISTIANA	1 285	-	1 473	-	-
UNIÓN PARA EL CAMBIO	-	1 511	-	-	-
VOTOS NULOS	48	91	79	67	111
VOTOS EN BLANCO	35	27	30	33	85

Fuente: Cómputo de Votos Elecciones Municipales 2002, 2006, 2010, 2016 y 2020.

**CUADRO 32 CANTÓN ALAJUELA: JUNTAS, ELECTORADO, VOTOS POR PARTIDO, NULOS Y BLANCOS
PARA ALCALDÍAS, ELECCIONES MUNICIPALES 2002 - 2020**

JUNTAS, ELECTORADO, VOTOS POR PARTIDO, NULOS Y BLANCOS	2002	2006	2010	2016	2020
JUNTAS	381	258	282	312	325
ELECTORADO	140 160	157 849	173 149	193 568	210 118
VOTOS RECIBIDOS	28 088	26 610	36 610	56 908	63 089
VOTOS POR PARTIDO	27 092	25 989	36 096	55 550	62 044
ACCESIBILIDAD SIN EXCLUSIÓN	-	-	2 888	-	-
ACCIÓN CIUDADANA	5 004	4 638	7 063	3 039	6 112
CAMBIO YA	822	-	-	-	-
DE LOS TRABAJADORES	-	-	-	285	-
DESPERTAR ALAJUELENSE	-	-	-	-	5 921
FRENTE AMPLIO	-	-	-	1 696	1 386
INTEGRACIÓN NACIONAL	-	-	-	-	560
LIBERACIÓN NACIONAL	11 681	13 116	16 339	33 006	20 177
MOVIMIENTO LIBERTARIO	574	468	1 302	1 016	-
NUEVA GENERACIÓN	-	-	-	466	2 421
NUEVA REPÚBLICA	-	-	-	-	5 133
RENOVACIÓN COSTARRICENSE	-	488	-	1 405	-
RENOVEMOS ALAJUELA	-	-	8 504	5 351	-
REPUBLICANO SOCIAL CRISTIANO	-	-	-	1 293	4 659
RESCATE NACIONAL	1 059	-	-	-	-
RESTAURACIÓN NACIONAL	-	-	-	550	1 605
UNIDAD SOCIAL CRISTIANA	7 952	2 949	-	7 443	13 124
UNIÓN PARA EL CAMBIO	-	4 330	-	-	-
UNIDOS PODEMOS	-	-	-	-	946
VOTOS NULOS	765	449	395	1 015	735
VOTOS EN BLANCO	231	172	119	343	310

Fuente: Cómputo de Votos Elecciones Municipales 2002, 2006, 2010, 2016 y 2020.

**CUADRO 33 CANTÓN SAN RAMÓN: JUNTAS, ELECTORADO, VOTOS POR PARTIDO, NULOS Y BLANCOS
PARA ALCALDÍAS, ELECCIONES MUNICIPALES 2002 - 2020**

JUNTAS, ELECTORADO, VOTOS POR PARTIDO, NULOS Y BLANCOS	2002	2006	2010	2016	2020
JUNTAS	129	95	105	113	114
ELECTORADO	42 685	47 920	53 851	60 762	66 233
VOTOS RECIBIDOS	11 044	12 997	14 143	22 590	25 700
VOTOS POR PARTIDO	10 459	12 430	13 754	21 880	25 134
ACCIÓN CIUDADANA	1 553	2 930	-	3 023	2 082
COALICIÓN RAMONENSE	-	-	4 804	-	-
FRENTE AMPLIO	-	-	-	1 067	772
INTEGRACIÓN NACIONAL	-	-	-	-	1 469
LIBERACIÓN NACIONAL	2 949	5 369	8 950	8 943	16 473
NUEVA REPÚBLICA	-	-	-	-	1 024
LIGA RAMONENSE	-	-	-	1 675	-
MOVIMIENTO LIBERTARIO	180	-	-	235	-
NUEVA GENERACIÓN	-	-	-	3 304	-
REPUBLICANO SOCIAL CRISTIANO	-	-	-	1 697	-
RESCATE NACIONAL	1 953	-	-	-	-
RESTAURACIÓN NACIONAL	-	-	-	224	481
SOLIDARIDAD RAMONENSE	-	4 131	-	-	-
UNIDAD SOCIAL CRISTIANA	3 824	-	-	1 712	2 833
VOTOS NULOS	351	259	205	503	395
VOTOS EN BLANCO	234	308	184	207	171

Fuente: Cómputo de Votos Elecciones Municipales 2002, 2006, 2010, 2016 y 2020.

**CUADRO 34 CANTÓN GRECIA: JUNTAS, ELECTORADO, VOTOS POR PARTIDO, NULOS Y BLANCOS
PARA ALCALDÍAS, ELECCIONES MUNICIPALES 2002 - 2020**

JUNTAS, ELECTORADO, VOTOS POR PARTIDO, NULOS Y BLANCOS	2002	2006	2010	2016	2020
JUNTAS	128	88	94	104	89
ELECTORADO	41 006	45 890	50 974	57 118	55 270
VOTOS RECIBIDOS	9 097	13 386	14 692	21 521	22 077
VOTOS POR PARTIDO	8 853	13 154	14 442	21 001	21 695
ACCIÓN CIUDADANA	348	1 271	943	840	-
FRENTE AMPLIO	-	-	-	748	585
INTEGRACIÓN NACIONAL	-	-	-	-	163
LIBERACIÓN NACIONAL	3 963	8 606	7 559	6 876	4 546
NUEVA GENERACIÓN	-	-	-	-	2 535
NUEVA MAYORÍA GRIEGA	-	-	-	-	3 738
NUEVA REPÚBLICA	-	-	-	-	1 744
MOVIMIENTO LIBERTARIO	59	236	4 958	2 159	-
RENOVACIÓN COSTARRICENSE	-	-	982	693	-
REPUBLICANO SOCIAL CRISTIANO	-	-	-	2 474	1 430
RESTAURACIÓN NACIONAL	-	-	-	-	748
UNIDAD SOCIAL CRISTIANA	4 483	3 041	-	2 226	4 585
UNIÓN GRIEGA	-	-	-	-	1 621
VOTOS NULOS	160	155	201	397	272
VOTOS EN BLANCO	84	77	49	123	110

Fuente: Cómputo de Votos Elecciones Municipales 2002, 2006, 2010, 2016 y 2020.

**CUADRO 35 CANTÓN SAN MATEO: JUNTAS, ELECTORADO, VOTOS POR PARTIDO, NULOS Y BLANCOS
PARA ALCALDÍAS, ELECCIONES MUNICIPALES 2002 - 2020**

JUNTAS, ELECTORADO, VOTOS POR PARTIDO, NULOS Y BLANCOS	2002	2006	2010	2016	2020
JUNTAS	12	8	10	11	12
ELECTORADO	3 208	3 542	3 822	4 365	4 811
VOTOS RECIBIDOS	1 240	1 708	2 068	2 703	3 246
VOTOS POR PARTIDO	1 216	1 677	2 021	2 649	3 185
ACCIÓN CIUDADANA	-	108	-	399	-
ACCIÓN LABORISTA AGRÍCOLA	314	79	-	-	-
ALIANZA PATRIÓTICA	-	-	256	-	-
FRENTE AMPLIO	-	-	-	178	233
LIBERACIÓN NACIONAL	312	634	1 141	1 697	1 610
NUEVA GENERACIÓN	-	-	-	-	21
NUEVA REPÚBLICA	-	-	-	-	29
MOVIMIENTO LIBERTARIO	223	72	404	79	-
REPUBLICANO SOCIAL CRISTIANO	-	-	-	101	-
RESTAURACIÓN NACIONAL	-	-	-	-	19
UNIDAD SOCIAL CRISTIANA	367	784	220	195	1 270
UNIDOS PODEMOS	-	-	-	-	3
VOTOS NULOS	18	20	41	38	50
VOTOS EN BLANCO	6	11	6	16	11

Fuente: Cómputo de Votos Elecciones Municipales 2002, 2006, 2010, 2016 y 2020.

**CUADRO 36 CANTÓN ATENAS: JUNTAS, ELECTORADO, VOTOS POR PARTIDO, NULOS Y BLANCOS
PARA ALCALDÍAS, ELECCIONES MUNICIPALES 2002 - 2020**

JUNTAS, ELECTORADO, VOTOS POR PARTIDO, NULOS Y BLANCOS	2002	2006	2010	2016	2020
JUNTAS	44	32	32	35	38
ELECTORADO	14 110	15 896	17 658	19 661	21 154
VOTOS RECIBIDOS	4 180	5 540	8 326	9 646	11 674
VOTOS POR PARTIDO	4 082	5 428	8 214	9 440	11 497
ACCESIBILIDAD SIN EXCLUSIÓN	-	-	510	-	-
ACCIÓN CIUDADANA	505	845	1 052	2 521	713
ACCIÓN LABORISTA AGRÍCOLA	255	-	-	-	-
FRENTE AMPLIO	-	-	-	370	-
LIBERACIÓN NACIONAL	1 161	1 524	2 270	2 434	2 378
NUEVA GENERACIÓN	-	-	-	-	1 286
NUEVA REPÚBLICA	-	-	-	-	959
MOVIMIENTO LIBERTARIO	-	762	-	224	-
REPUBLICANO SOCIAL CRISTIANO	-	-	-	1 121	545
RESTAURACIÓN NACIONAL	-	-	-	-	69
UNIDAD SOCIAL CRISTIANA	2 161	2 297	2 544	2 770	3 202
UNIDOS PODEMOS	-	-	-	-	573
UNIÓN ATENIENSE	-	-	1 838	-	1 772
VOTOS NULOS	60	83	85	161	139
VOTOS EN BLANCO	38	29	27	45	38

Fuente: Cómputo de Votos Elecciones Municipales 2002, 2006, 2010, 2016 y 2020.

**CUADRO 37 CANTÓN NARANJO: JUNTAS, ELECTORADO, VOTOS POR PARTIDO, NULOS Y BLANCOS
PARA ALCALDÍAS, ELECCIONES MUNICIPALES 2002 - 2020**

JUNTAS, ELECTORADO, VOTOS POR PARTIDO, NULOS Y BLANCOS	2002	2006	2010	2016	2020
JUNTAS	69	48	53	57	56
ELECTORADO	22 972	25 591	28 029	30 801	32 709
VOTOS RECIBIDOS	6 862	6 815	9 796	13 065	14 411
VOTOS POR PARTIDO	6 678	6 663	9 573	12 716	14 158
ACCESIBILIDAD SIN EXCLUSIÓN	-	-	211	-	-
ACCIÓN CIUDADANA	1 075	757	923	2 589	445
ACCIÓN NARANJEÑA	-	-	987	-	308
FRENTE AMPLIO	-	-	-	697	-
INTEGRACIÓN NACIONAL	-	-	858	657	452
LIBERACIÓN NACIONAL	2 938	3 172	4 176	1 772	985
NUEVA GENERACIÓN	-	-	-	-	831
NUEVA REPÚBLICA	-	-	-	-	420
MOVIMIENTO LIBERTARIO	160	416	379	568	-
RENOVACIÓN COSTARRICENSE	-	-	-	2 071	-
REPUBLICANO SOCIAL CRISTIANO	-	-	-	1 345	176
RESTAURACIÓN NACIONAL	-	-	-	-	87
UNIDAD SOCIAL CRISTIANA	2 505	796	2 039	3 017	10 454
UNIÓN NACIONAL	-	1 522	-	-	-
VOTOS NULOS	131	109	176	279	186
VOTOS EN BLANCO	53	43	47	70	67

Fuente: Cómputo de Votos Elecciones Municipales 2002, 2006, 2010, 2016 y 2020.

**CUADRO 38 CANTÓN PALMARES: JUNTAS, ELECTORADO, VOTOS POR PARTIDO, NULOS Y BLANCOS
PARA ALCALDÍAS, ELECCIONES MUNICIPALES 2002 - 2020**

JUNTAS, ELECTORADO, VOTOS POR PARTIDO, NULOS Y BLANCOS	2002	2006	2010	2016	2020
JUNTAS	55	37	42	47	49
ELECTORADO	19 834	22 549	25 315	28 151	29 557
VOTOS RECIBIDOS	7 733	7 901	8 720	12 701	13 674
VOTOS POR PARTIDO	7 425	7 743	8 526	12 405	13 403
ACCESIBILIDAD SIN EXCLUSIÓN	-	-	694	56	-
ACCIÓN CIUDADANA	359	907	-	3 211	989
ALIANZA POR PALMARES	-	-	-	2 349	1 652
FRENTE AMPLIO	-	-	-	276	58
INTEGRACIÓN NACIONAL	1 027	-	-	-	-
LIBERACIÓN NACIONAL	2 000	4 610	3 495	3 116	2 746
MOVIMIENTO LIBERTARIO	425	-	1 103	348	-
NUEVA GENERACIÓN	-	-	-	633	49
NUEVA REPÚBLICA	-	-	-	-	439
PALMARES PRIMERO	-	-	-	-	3 743
RENOVACIÓN COSTARRICENSE	1 102	-	-	294	-
REPUBLICANO SOCIAL CRISTIANO	-	-	-	303	-
RESTAURACIÓN NACIONAL	-	-	-	-	293
UNIDAD SOCIAL CRISTIANA	2 512	-	1 064	1 819	3 434
UNIÓN NACIONAL	-	191	-	-	-
UNIÓN PALMAREÑA	-	2 035	2 170	-	-
VOTOS NULOS	249	108	145	216	191
VOTOS EN BLANCO	59	50	49	80	80

Fuente: Cómputo de Votos Elecciones Municipales 2002, 2006, 2010, 2016 y 2020.

**CUADRO 39 CANTÓN POÁS: JUNTAS, ELECTORADO, VOTOS POR PARTIDO, NULOS Y BLANCOS
PARA ALCALDÍAS, ELECCIONES MUNICIPALES 2002 - 2020**

JUNTAS, ELECTORADO, VOTOS POR PARTIDO, NULOS Y BLANCOS	2002	2006	2010	2016	2020
JUNTAS	42	27	30	36	36
ELECTORADO	14 185	16 227	18 233	20 803	22 742
VOTOS RECIBIDOS	5 678	4 866	3 953	9 018	9 804
VOTOS POR PARTIDO	5 519	4 762	3 864	8 805	9 641
ACCIÓN CIUDADANA	144	1 625	-	1 299	-
COALICIÓN CAMBIO 2000	822	-	-	-	-
FRENTE AMPLIO	-	-	-	554	-
LIBERACIÓN NACIONAL	2 007	2 428	2 230	2 177	2 637
NUEVA REPÚBLICA	-	-	-	-	451
MOVIMIENTO LIBERTARIO	390	404	-	-	-
NUEVA GENERACIÓN	-	-	-	122	-
RENOVACIÓN COSTARRICENSE	324	-	-	809	-
REPUBLICANO SOCIAL CRISTIANO	-	-	-	1 407	1 570
RESTAURACIÓN NACIONAL	-	-	-	319	203
UNIDAD SOCIAL CRISTIANA	1 832	-	-	2 118	4 311
UNIÓN PARA EL CAMBIO	-	40	-	-	-
UNIÓN POASEÑA	-	265	1 634	-	-
UNIDOS PODEMOS	-	-	-	-	469
VOTOS NULOS	121	77	70	176	116
VOTOS EN BLANCO	38	27	19	37	47

Fuente: Cómputo de Votos Elecciones Municipales 2002, 2006, 2010, 2016 y 2020.

**CUADRO 40 CANTÓN OROTINA: JUNTAS, ELECTORADO, VOTOS POR PARTIDO, NULOS Y BLANCOS
PARA ALCALDÍAS, ELECCIONES MUNICIPALES 2002 - 2020**

JUNTAS, ELECTORADO, VOTOS POR PARTIDO, NULOS Y BLANCOS	2002	2006	2010	2016	2020
JUNTAS	30	22	24	28	28
ELECTORADO	9 758	11 256	12 953	14 762	16 274
VOTOS RECIBIDOS	2 572	3 175	4 806	6 464	7 789
VOTOS POR PARTIDO	2 507	3 133	4 726	6 356	7 685
ACCIÓN CIUDADANA	693	1 005	359	-	-
ALIANZA PATRIÓTICA	-	-	285	-	-
COALICIÓN CAMBIO 2000	306	-	-	-	-
LIBERACIÓN NACIONAL	109	2 128	2 080	3 550	2 700
LIBERAL PROGRESISTA	-	-	-	-	1 879
MOVIMIENTO LIBERTARIO	-	-	118	-	-
NUEVA GENERACIÓN	-	-	-	67	141
NUEVA REPÚBLICA	-	-	-	-	263
RENOVACIÓN COSTARRICENSE	-	-	-	60	-
REPUBLICANO SOCIAL CRISTIANO	-	-	-	53	-
RESTAURACIÓN NACIONAL	-	-	-	204	111
UNIDAD SOCIAL CRISTIANA	1 399	-	1 884	2 422	2 591
VOTOS NULOS	44	26	60	82	75
VOTOS EN BLANCO	21	16	20	26	29

Fuente: Cómputo de Votos Elecciones Municipales 2002, 2006, 2010, 2016 y 2020.

**CUADRO 41 CANTÓN SAN CARLOS: JUNTAS, ELECTORADO, VOTOS POR PARTIDO, NULOS Y BLANCOS
PARA ALCALDÍAS, ELECCIONES MUNICIPALES 2002 - 2020**

JUNTAS, ELECTORADO, VOTOS POR PARTIDO, NULOS Y BLANCOS	2002	2006	2010	2016	2020
JUNTAS	213	161	178	200	207
ELECTORADO	66 422	76 904	88 519	102 906	113 376
VOTOS RECIBIDOS	18 628	21 970	31 891	42 818	43 700
VOTOS POR PARTIDO	18 158	21 515	31 353	41 812	42 987
ACCIÓN CIUDADANA	2 307	3 955	-	10 928	4 860
ALIANZA DEMÓCRATA CRISTIANA	-	-	-	-	806
ALIANZA SANCARLEÑA	-	-	-	702	-
COALICIÓN UNIDOS POR SAN CARLOS	-	-	13 097	-	-
FRENTE AMPLIO	-	-	-	492	980
LIBERACIÓN NACIONAL	8 058	15 967	17 117	18 320	22 385
MOVIMIENTO LIBERTARIO	-	763	1 139	-	-
NUEVA GENERACIÓN	-	-	-	2 342	1 043
NUEVA REPÚBLICA	-	-	-	-	1 728
PROGRESER	-	-	-	-	6 200
RENOVACIÓN COSTARRICENSE	-	-	-	1 092	-
REPUBLICANO SOCIAL CRISTIANO	-	-	-	2 820	1 263
UNIDAD SOCIAL CRISTIANA	7 793	830	-	5 116	3 374
UNIDOS PODEMOS	-	-	-	-	348
VOTOS NULOS	298	359	445	805	456
VOTOS EN BLANCO	172	96	93	201	257

Fuente: Cómputo de Votos Elecciones Municipales 2002, 2006, 2010, 2016 y 2020.

**CUADRO 42 CANTÓN ZARCERO: JUNTAS, ELECTORADO, VOTOS POR PARTIDO, NULOS Y BLANCOS
PARA ALCALDÍAS, ELECCIONES MUNICIPALES 2002 - 2020**

JUNTAS, ELECTORADO, VOTOS POR PARTIDO, NULOS Y BLANCOS	2002	2006	2010	2016	2020
JUNTAS	22	20	20	21	21
ELECTORADO	6 479	7 158	7 973	8 802	9 278
VOTOS RECIBIDOS	2 452	2 828	4 583	4 776	4 438
VOTOS POR PARTIDO	2 418	2 789	4 527	4 694	4 384
ACCIÓN CIUDADANA	154	651	-	-	-
COALICIÓN PARTIDO ALIANZA ZARCEREÑA	-	-	570	-	-
LIBERACIÓN NACIONAL	966	2 138	1 945	2 559	3 117
NUEVA GENERACIÓN	-	-	-	-	245
NUEVA REPÚBLICA	-	-	-	-	85
MOVIMIENTO LIBERTARIO	-	-	-	44	-
REPUBLICANO SOCIAL CRISTIANO	-	-	-	335	-
RESTAURACIÓN NACIONAL	-	-	-	-	41
UNIDAD SOCIAL CRISTIANA	1 298	-	2 012	1 756	-
UNIDOS PODEMOS	-	-	-	-	896
VOTOS NULOS	25	19	41	60	39
VOTOS EN BLANCO	9	20	15	22	15

Fuente: Cómputo de Votos Elecciones Municipales 2002, 2006, 2010, 2016 y 2020.

**CUADRO 43 CANTÓN SARCHÍ: JUNTAS, ELECTORADO, VOTOS POR PARTIDO, NULOS Y BLANCOS
PARA ALCALDÍAS, ELECCIONES MUNICIPALES 2002 - 2020**

JUNTAS, ELECTORADO, VOTOS POR PARTIDO, NULOS Y BLANCOS	2002	2006	2010	2016	2020
JUNTAS	29	21	23	27	28
ELECTORADO	10 108	11 497	12 819	14 208	15 107
VOTOS RECIBIDOS	4 117	5 425	5 907	6 770	7 359
VOTOS POR PARTIDO	4 010	5 334	5 829	6 662	7 226
ACCIÓN CIUDADANA	465	458	-	386	-
ALIANZA POR SARCHÍ	-	-	-	-	1 769
FUERZA SARCHISEÑA	-	-	-	-	391
INTEGRACIÓN NACIONAL	744	-	442	-	-
LIBERACIÓN NACIONAL	735	1 459	613	1 717	668
MOVIMIENTO LIBERTARIO	683	1 550	2 875	-	-
NUEVA GENERACIÓN	-	-	-	1 856	273
NUEVA REPÚBLICA	-	-	-	-	697
RESTAURACIÓN NACIONAL	-	-	-	-	95
SOMOS SARCHÍ	-	-	-	-	1 747
UNIDAD SOCIAL CRISTIANA	1 383	1 867	1 899	2 703	1 586
VOTOS NULOS	73	55	64	87	83
VOTOS EN BLANCO	34	36	14	21	50

Fuente: Cómputo de Votos Elecciones Municipales 2002, 2006, 2010, 2016 y 2020.

**CUADRO 44 CANTÓN UPALA: JUNTAS, ELECTORADO, VOTOS POR PARTIDO, NULOS Y BLANCOS
PARA ALCALDÍAS, ELECCIONES MUNICIPALES 2002 - 2020**

JUNTAS, ELECTORADO, VOTOS POR PARTIDO, NULOS Y BLANCOS	2002	2006	2010	2016	2020
JUNTAS	60	51	53	60	64
ELECTORADO	16 602	18 914	21 797	26 574	30 030
VOTOS RECIBIDOS	6 784	5 518	7 770	11 071	12 517
VOTOS POR PARTIDO	6 559	5 362	7 551	10 810	12 189
ACCIÓN CIUDADANA	-	680	3 481	2 435	-
FRENTE AMPLIO	-	-	-	228	-
LIBERACIÓN NACIONAL	3 438	4 136	3 675	5 184	3 842
MOVIMIENTO LIBERTARIO	52	103	395	98	-
NUEVA REPÚBLICA	-	-	-	-	1 259
RENOVACIÓN COSTARRICENSE	-	219	-	-	-
REPUBLICANO SOCIAL CRISTIANO	-	-	-	2 865	959
RESTAURACIÓN NACIONAL	-	-	-	-	279
UNIDAD SOCIAL CRISTIANA	3 069	224	-	-	5 850
VOTOS NULOS	150	113	159	172	225
VOTOS EN BLANCO	75	43	60	89	103

Fuente: Cómputo de Votos Elecciones Municipales 2002, 2006, 2010, 2016 y 2020.

**CUADRO 45 CANTÓN LOS CHILES: JUNTAS, ELECTORADO, VOTOS POR PARTIDO, NULOS Y BLANCOS
PARA ALCALDÍAS, ELECCIONES MUNICIPALES 2002 - 2020**

JUNTAS, ELECTORADO, VOTOS POR PARTIDO, NULOS Y BLANCOS	2002	2006	2010	2016	2020
JUNTAS	27	23	26	28	28
ELECTORADO	7 199	8 112	9 243	11 212	13 027
VOTOS RECIBIDOS	2 425	3 629	4 244	4 860	5 197
VOTOS POR PARTIDO	2 372	3 532	4 142	4 729	5 055
ACCIÓN CIUDADANA	-	800	1 693	762	282
DE LOS TRABAJADORES	-	-	-	256	-
FRENTE AMPLIO	-	-	-	828	-
LIBERACIÓN NACIONAL	1 303	1 353	1 477	1 715	2 897
MOVIMIENTO LIBERTARIO	-	852	-	103	-
NUEVA REPÚBLICA	-	-	-	-	352
RENOVACIÓN COSTARRICENSE	-	20	451	232	-
REPUBLICANO SOCIAL CRISTIANO	-	-	-	608	1 420
RESTAURACIÓN NACIONAL	-	-	-	-	104
UNIDAD SOCIAL CRISTIANA	1 069	300	521	225	-
UNIÓN NACIONAL	-	106	-	-	-
UNIÓN PARA EL CAMBIO	-	101	-	-	-
VOTOS NULOS	28	76	83	97	109
VOTOS EN BLANCO	25	21	19	34	33

Fuente: Cómputo de Votos Elecciones Municipales 2002, 2006, 2010, 2016 y 2020.

**CUADRO 46 CANTÓN GUATUSO: JUNTAS, ELECTORADO, VOTOS POR PARTIDO, NULOS Y BLANCOS
PARA ALCALDÍAS, ELECCIONES MUNICIPALES 2002 - 2020**

JUNTAS, ELECTORADO, VOTOS POR PARTIDO, NULOS Y BLANCOS	2002	2006	2010	2016	2020
JUNTAS	24	19	21	23	26
ELECTORADO	6 812	7 637	8 950	10 396	11 426
VOTOS RECIBIDOS	2 724	3 005	3 817	4 769	5 523
VOTOS POR PARTIDO	2 620	2 904	3 723	4 609	5 379
ACCIÓN CIUDADANA	-	1 129	1 862	-	-
COALICIÓN UNIDOS POR GUATUSO	-	-	-	458	-
FRENTE AMPLIO	-	-	95	-	-
INTEGRACIÓN NACIONAL	-	-	-	-	47
LIBERACIÓN NACIONAL	1 039	1 185	926	1 325	3 053
MOVIMIENTO LIBERTARIO	298	-	661	461	-
NUEVA GENERACIÓN	-	-	-	607	-
NUEVA REPÚBLICA	-	-	-	-	247
REPUBLICANO SOCIAL CRISTIANO	-	-	-	957	1 485
RESTAURACIÓN NACIONAL	-	-	-	-	394
UNIDAD SOCIAL CRISTIANA	1 283	590	179	801	-
UNIDOS PODEMOS	-	-	-	-	153
VOTOS NULOS	77	76	75	114	100
VOTOS EN BLANCO	27	25	19	46	44

Fuente: Cómputo de Votos Elecciones Municipales 2002, 2006, 2010, 2016 y 2020.

**CUADRO 47 CANTÓN RÍO CUARTO: JUNTAS, ELECTORADO, VOTOS POR
PARTIDO, NULOS Y BLANCOS, PARA ALCALDÍAS
ELECCIONES MUNICIPALES 2020**

JUNTAS, ELECTORADO, VOTOS POR PARTIDO, NULOS Y BLANCOS	2020
JUNTAS	16
ELECTORADO	6 469
VOTOS RECIBIDOS	4 145
VOTOS POR PARTIDO	4 086
ACCIÓN CIUDADANA	531
LIBERACIÓN NACIONAL	1 746
NUEVA REPÚBLICA	244
REPUBLICANO SOCIAL CRISTIANO	1 180
RESTAURACIÓN NACIONAL	126
UNIDAD SOCIAL CRISTIANA	190
UNIDOS PODEMOS	69
VOTOS NULOS	43
VOTOS EN BLANCO	16

Nota: Cantón creado mediante Ley n°9440, publicado en la Gaceta n°69, del 20 de abril de 2018.

Fuente: Cómputo de Votos Elecciones Municipales 2020.

**CUADRO 48 CANTÓN CARTAGO: JUNTAS, ELECTORADO, VOTOS POR PARTIDO, NULOS Y BLANCOS
PARA ALCALDÍAS, ELECCIONES MUNICIPALES 2002 - 2020**

JUNTAS, ELECTORADO, VOTOS POR PARTIDO, NULOS Y BLANCOS	2002	2006	2010	2016	2020
JUNTAS	234	158	168	183	185
ELECTORADO	86 921	97 160	106 013	117 991	125 036
VOTOS RECIBIDOS	13 241	20 978	24 575	42 281	51 949
VOTOS POR PARTIDO	12 755	20 533	24 106	41 233	51 019
ACCESIBILIDAD SIN EXCLUSIÓN	-	-	-	2 083	-
ACCIÓN CIUDADANA	1 660	1 479	-	2 887	9 648
ACTUEMOS YA	-	-	-	-	2 742
ALIANZA DEMÓCRATA CRISTIANA	-	-	-	6 463	17 001
AUTÉNTICO TURRIALBEÑO CARTAGINÉS	-	39	-	-	-
COALICIÓN CARTAGO UNIDO	-	-	11 353	-	-
FRENTE AMPLIO	-	-	-	2 112	903
FUERZA DEMOCRÁTICA	56	-	-	-	-
INTEGRACIÓN NACIONAL	-	-	-	-	325
LIBERACIÓN NACIONAL	4 034	10 689	12 753	15 870	8 578
MOVIMIENTO LIBERTARIO	200	3 117	-	1 090	-
NUEVA GENERACIÓN	-	-	-	476	-
NUEVA REPÚBLICA	-	-	-	-	880
RENOVACIÓN CARTAGO	-	-	-	2 944	-
REPUBLICANO SOCIAL CRISTIANO	-	-	-	825	778
RESTAURACIÓN NACIONAL	-	-	-	-	4 077
UNIDAD SOCIAL CRISTIANA	6 805	2 009	-	5 940	4 500
UNIÓN NACIONAL	-	305	-	-	-
UNIDOS PODEMOS	-	-	-	-	1 066
VERDE	-	2 895	-	543	-
VERDE ECOLOGISTA	-	-	-	-	521
VOTOS NULOS	357	314	356	781	648
VOTOS EN BLANCO	129	131	113	267	282

Fuente: Cómputo de Votos Elecciones Municipales 2002, 2006, 2010, 2016 y 2020.

**CUADRO 49 CANTÓN PARAÍSO: JUNTAS, ELECTORADO, VOTOS POR PARTIDO, NULOS Y BLANCOS
PARA ALCALDÍAS, ELECCIONES MUNICIPALES 2002 - 2020**

JUNTAS, ELECTORADO, VOTOS POR PARTIDO, NULOS Y BLANCOS	2002	2006	2010	2016	2020
JUNTAS	88	61	68	74	76
ELECTORADO	31 254	35 636	39 836	44 765	48 167
VOTOS RECIBIDOS	8 079	8 239	14 188	19 127	18 773
VOTOS POR PARTIDO	7 794	7 958	13 807	18 383	18 278
ACCESIBILIDAD SIN EXCLUSIÓN	-	-	-	5 431	4 168
ACCIÓN CIUDADANA	376	1 954	-	563	721
ACTUEMOS YA	-	-	-	-	852
ALIANZA DEMÓCRATA CRISTIANA	-	-	-	1 008	1 124
AUTÉNTICO PARAÍSEÑO	3 696	-	-	-	-
AUTÉNTICO TURRIALBEÑO CARTAGINÉS	-	124	-	-	-
FRENTE AMPLIO	-	-	418	436	2 143
INTEGRACIÓN NACIONAL	154	-	-	-	975
LIBERACIÓN NACIONAL	2 432	1 317	2 694	3 128	4 801
LIBERAL PROGRESISTA	-	-	-	-	293
MOVIMIENTO LIBERTARIO	-	3 476	2 893	522	-
NUEVA GENERACIÓN	-	-	-	1 825	-
NUEVA REPÚBLICA	-	-	-	-	151
RENOVACIÓN COSTARRICENSE	-	-	-	241	-
RESTAURACIÓN NACIONAL	-	-	-	-	748
UNIDAD SOCIAL CRISTIANA	1 136	1 087	5 327	1 721	1 353
UNIDOS PODEMOS	-	-	-	-	862
UNIÓN AGRÍCOLA CARTAGINÉS	-	-	1 863	-	-
VERDE	-	-	612	3 508	-
VERDE ECOLOGISTA	-	-	-	-	87
VOTOS NULOS	222	223	326	576	359
VOTOS EN BLANCO	63	58	55	168	136

Fuente: Cómputo de Votos Elecciones Municipales 2002, 2006, 2010, 2016 y 2020.

**CUADRO 50 CANTÓN LA UNIÓN: JUNTAS, ELECTORADO, VOTOS POR PARTIDO, NULOS Y BLANCOS
PARA ALCALDÍAS, ELECCIONES MUNICIPALES 2002 - 2020**

JUNTAS, ELECTORADO, VOTOS POR PARTIDO, NULOS Y BLANCOS	2002	2006	2010	2016	2020
JUNTAS	123	87	95	106	106
ELECTORADO	46 031	52 450	59 152	67 581	72 609
VOTOS RECIBIDOS	8 264	10 869	12 877	19 294	23 258
VOTOS POR PARTIDO	7 928	10 586	12 679	18 873	22 875
ACCESIBILIDAD SIN EXCLUSIÓN	-	-	-	212	-
ACCIÓN CIUDADANA	876	793	1 994	924	1 946
ACTUEMOS YA	-	-	-	-	693
ALIANZA DEMÓCRATA CRISTIANA	-	-	-	1 817	910
ALIANZA SOCIAL POR LA UNIÓN	-	-	-	3 107	1 827
AUTÉNTICO PILARICO	-	454	-	-	-
FRENTE AMPLIO	-	-	-	1 087	940
FUERZA DEMOCRÁTICA	319	-	-	-	-
INDEPENDIENTE OBRERO	2 502	-	-	-	-
INTEGRACIÓN NACIONAL	-	-	-	-	4 431
INTEGRACIÓN PROVINCIAL TRES	-	37	-	-	-
LA FUERZA DE LA UNIÓN	-	-	-	-	185
LIBERACIÓN NACIONAL	1 665	3 490	6 575	4 652	4 587
MOVIMIENTO LIBERTARIO	534	936	802	954	-
NUEVA GENERACIÓN	-	-	-	360	615
NUEVA REPÚBLICA	-	-	-	-	1 594
REPUBLICANO SOCIAL CRISTIANO	-	-	-	591	390
RESCATE CANTONAL LA UNIÓN	-	-	-	2 797	2 002
RESTAURACIÓN NACIONAL	-	-	-	-	411
UNIDAD SOCIAL CRISTIANA	2 032	3 218	3 308	1 637	2 074
UNIDOS PODEMOS	-	-	-	-	116
UNIÓN NACIONAL	-	1 294	-	-	-
UNIÓN PARA EL CAMBIO	-	364	-	-	-
VERDE	-	-	-	735	-
VERDE ECOLOGISTA	-	-	-	-	154
VOTOS NULOS	273	226	160	333	295
VOTOS EN BLANCO	63	57	38	88	88

Fuente: Cómputo de Votos Elecciones Municipales 2002, 2006, 2010, 2016 y 2020.

**CUADRO 51 CANTÓN JIMÉNEZ: JUNTAS, ELECTORADO, VOTOS POR PARTIDO, NULOS Y BLANCOS
PARA ALCALDÍAS, ELECCIONES MUNICIPALES 2002 - 2020**

JUNTAS, ELECTORADO, VOTOS POR PARTIDO, NULOS Y BLANCOS	2002	2006	2010	2016	2020
JUNTAS	29	20	20	22	26
ELECTORADO	8 749	9 688	10 600	11 681	12 404
VOTOS RECIBIDOS	3 910	3 591	5 573	6 529	6 445
VOTOS POR PARTIDO	3 763	3 466	5 440	6 236	6 281
ACCESIBILIDAD SIN EXCLUSIÓN	-	-	-	146	-
ACCIÓN CIUDADANA	452	313	-	1 435	-
ACTUEMOS YA	-	-	-	-	447
ALIANZA DEMÓCRATA CRISTIANA	-	-	-	170	-
AUTÉNTICO TURRIALBEÑO CARTAGINÉS	-	10	-	-	-
FRENTE AMPLIO	-	-	-	336	-
LIBERACIÓN NACIONAL	2 667	1 964	2 393	3 080	2 010
LIBERAL PROGRESISTA	-	-	-	-	994
MOVIMIENTO LIBERTARIO	-	-	630	-	-
NUEVA REPÚBLICA	-	-	-	-	66
REPUBLICANO SOCIAL CRISTIANO	-	-	-	-	1 639
RESTAURACIÓN NACIONAL	-	-	-	-	34
UNIDAD SOCIAL CRISTIANA	644	-	2 417	1 069	476
UNIDOS PODEMOS	-	-	-	-	567
UNIÓN PARA EL CAMBIO	-	1 138	-	-	-
VERDE	-	41	-	-	-
VERDE ECOLOGISTA	-	-	-	-	48
VOTOS NULOS	124	90	105	100	113
VOTOS EN BLANCO	23	35	28	193	51

Fuente: Cómputo de Votos Elecciones Municipales 2002, 2006, 2010, 2016 y 2020.

**CUADRO 52 CANTÓN TURRIALBA: JUNTAS, ELECTORADO, VOTOS POR PARTIDO, NULOS Y BLANCOS
PARA ALCALDÍAS, ELECCIONES MUNICIPALES 2002 - 2020**

JUNTAS, ELECTORADO, VOTOS POR PARTIDO, NULOS Y BLANCOS	2002	2006	2010	2016	2020
JUNTAS	144	109	115	122	121
ELECTORADO	44 026	48 087	51 904	55 945	58 384
VOTOS RECIBIDOS	10 777	11 760	16 121	20 395	21 309
VOTOS POR PARTIDO	10 459	11 323	15 778	19 776	20 801
ACCIÓN CIUDADANA	1 901	-	3 895	6 234	5 422
ALIANZA DEMÓCRATA CRISTIANA	-	-	-	659	1 648
AUTÉNTICO TURRIALBEÑO CARTAGINÉS	-	372	-	-	-
FRENTE AMPLIO	-	-	-	1 848	-
FUERZA DEMOCRÁTICA	328	-	-	-	-
LIBERACIÓN NACIONAL	2 210	6 758	6 915	4 363	3 227
MOVIMIENTO LIBERTARIO	63	-	2 170	-	-
NUEVA GENERACIÓN	-	-	-	873	4 827
NUEVA REPÚBLICA	-	-	-	-	544
REPUBLICANO SOCIAL CRISTIANO	-	-	-	1 512	-
RESTAURACIÓN NACIONAL	-	-	-	-	214
TURRIALBA PRIMERO	-	-	-	-	2 427
UNIDAD SOCIAL CRISTIANA	5 957	3 906	2 798	4 287	1 493
UNIDOS PODEMOS	-	-	-	-	653
VERDE	-	287	-	-	-
VERDE ECOLOGISTA	-	-	-	-	346
VOTOS NULOS	209	359	285	458	316
VOTOS EN BLANCO	109	78	58	161	192

Fuente: Cómputo de Votos Elecciones Municipales 2002, 2006, 2010, 2016 y 2020.

**CUADRO 53 CANTÓN ALVARADO: JUNTAS, ELECTORADO, VOTOS POR PARTIDO, NULOS Y BLANCOS
PARA ALCALDÍAS, ELECCIONES MUNICIPALES 2002 - 2020**

JUNTAS, ELECTORADO, VOTOS POR PARTIDO, NULOS Y BLANCOS	2002	2006	2010	2016	2020
JUNTAS	20	17	17	19	22
ELECTORADO	6 770	7 679	8 697	9 985	11 066
VOTOS RECIBIDOS	2 622	1 948	3 611	4 830	4 893
VOTOS POR PARTIDO	2 524	1 781	3 433	4 654	4 777
ACCIÓN CIUDADANA	654	608	-	909	1 106
ACTUEMOS YA	-	-	-	-	36
ALIANZA DEMÓCRATA CRISTIANA	-	-	-	136	-
AUTÉNTICO TURRIALBEÑO CARTAGINÉS	-	17	-	-	-
FUERZA DEMOCRÁTICA	382	-	-	-	-
INTEGRACIÓN NACIONAL	-	-	-	-	299
LIBERACIÓN NACIONAL	942	1 114	1 798	1 707	2 023
NUEVA GENERACIÓN	-	-	-	726	982
REPUBLICANO SOCIAL CRISTIANO	-	-	-	308	-
RESTAURACIÓN NACIONAL	-	-	-	96	-
UNIDAD SOCIAL CRISTIANA	546	-	-	772	-
UNIÓN AGRÍCOLA CARTAGINÉS	-	-	1 635	-	-
UNIDOS PODEMOS	-	-	-	-	253
VERDE	-	42	-	-	-
VERDE ECOLOGISTA	-	-	-	-	78
VOTOS NULOS	46	56	70	128	52
VOTOS EN BLANCO	52	111	108	48	64

Fuente: Cómputo de Votos Elecciones Municipales 2002, 2006, 2010, 2016 y 2020.

**CUADRO 54 CANTÓN OREAMUNO: JUNTAS, ELECTORADO, VOTOS POR PARTIDO, NULOS Y BLANCOS
PARA ALCALDÍAS, ELECCIONES MUNICIPALES 2002 - 2020**

JUNTAS, ELECTORADO, VOTOS POR PARTIDO, NULOS Y BLANCOS	2002	2006	2010	2016	2020
JUNTAS	65	44	51	56	55
ELECTORADO	23 696	27 124	30 700	34 952	37 179
VOTOS RECIBIDOS	4 662	7 650	8 151	12 108	13 496
VOTOS POR PARTIDO	4 507	7 475	7 911	11 717	13 165
ACCESIBILIDAD SIN EXCLUSIÓN	-	-	971	-	-
ACCIÓN CIUDADANA	1 019	2 257	660	2 649	2 160
ACTUEMOS YA	-	-	-	-	1 830
ALIANZA DEMÓCRATA CRISTIANA	-	-	-	1 399	1 403
FRENTE AMPLIO	-	-	-	860	-
FUERZA DEMOCRÁTICA	544	-	-	-	-
LIBERACIÓN NACIONAL	1 155	1 889	2 880	3 255	2 105
MOVIMIENTO LIBERTARIO	-	251	97	176	-
NUEVA REPÚBLICA	-	-	-	-	185
REPUBLICANO SOCIAL CRISTIANO	-	-	-	547	200
RESTAURACIÓN NACIONAL	-	-	-	-	1 465
TRANSPARENCIA CARTAGINÉS	-	-	976	-	-
UNIDAD SOCIAL CRISTIANA	1 257	828	2 327	2 831	1 176
UNIÓN AGRÍCOLA CARTAGINÉS	532	-	-	-	-
UNIÓN NACIONAL	-	2 250	-	-	-
UNIDOS PODEMOS	-	-	-	-	2 522
VERDE ECOLOGISTA	-	-	-	-	119
VOTOS NULOS	114	126	200	298	250
VOTOS EN BLANCO	41	49	40	93	81

Fuente: Cómputo de Votos Elecciones Municipales 2002, 2006, 2010, 2016 y 2020.

**CUADRO 55 CANTÓN EL GUARCO: JUNTAS, ELECTORADO, VOTOS POR PARTIDO, NULOS Y BLANCOS
PARA ALCALDÍAS, ELECCIONES MUNICIPALES 2002 - 2020**

JUNTAS, ELECTORADO, VOTOS POR PARTIDO, NULOS Y BLANCOS	2002	2006	2010	2016	2020
JUNTAS	58	41	47	47	55
ELECTORADO	20 725	23 864	27 571	31 290	34 600
VOTOS RECIBIDOS	5 061	5 763	7 138	12 462	14 534
VOTOS POR PARTIDO	4 868	5 616	7 001	12 129	14 227
ACCIÓN CIUDADANA	939	1 169	3 482	760	1 084
ACTUEMOS YA	-	-	-	-	138
ALIANZA DEMÓCRATA CRISTIANA	-	-	-	737	-
AUTÉNTICO TURRIALBEÑO CARTAGINÉS	-	30	-	-	-
FRENTE AMPLIO	-	-	-	712	-
FUERZA DEMOCRÁTICA	44	-	-	-	-
INTEGRACIÓN NACIONAL	-	-	-	-	123
LIBERACIÓN NACIONAL	1 838	3 064	3 519	6 479	5 169
MOVIMIENTO LIBERTARIO	33	-	-	125	-
NUEVA GENERACIÓN	-	-	-	-	321
RESTAURACIÓN NACIONAL	-	-	-	-	605
REPUBLICANO SOCIAL CRISTIANO	-	-	-	71	-
UNIDAD SOCIAL CRISTIANA	2 014	1 353	-	760	4 408
UNIDOS PODEMOS	-	-	-	-	641
UNIÓN GUARQUEÑO	-	-	-	2 485	1 659
VERDE ECOLOGISTA	-	-	-	-	79
VOTOS NULOS	135	110	111	252	226
VOTOS EN BLANCO	58	37	26	81	81

Fuente: Cómputo de Votos Elecciones Municipales 2002, 2006, 2010, 2016 y 2020.

**CUADRO 56 CANTÓN HEREDIA: JUNTAS, ELECTORADO, VOTOS POR PARTIDO, NULOS Y BLANCOS
PARA ALCALDÍAS, ELECCIONES MUNICIPALES 2002 - 2020**

JUNTAS, ELECTORADO, VOTOS POR PARTIDO, NULOS Y BLANCOS	2002	2006	2010	2016	2020
JUNTAS	181	117	129	137	139
ELECTORADO	70 016	78 213	85 356	93 490	99 320
VOTOS RECIBIDOS	7 770	11 639	15 404	25 685	26 590
VOTOS POR PARTIDO	7 522	11 474	15 227	25 238	26 263
ACCIÓN CIUDADANA	1 505	1 534	1 766	1 903	1 880
FRENTE AMPLIO	-	-	-	1 425	1 383
HUMANISTA DE HEREDIA	81	-	-	-	-
INTEGRACIÓN NACIONAL	-	-	-	-	397
LIBERACIÓN NACIONAL	2 875	6 177	9 990	13 735	13 282
NUEVA REPÚBLICA	-	-	-	-	1 465
MOVIMIENTO LIBERTARIO	115	258	3 013	583	-
NUEVA GENERACIÓN	-	-	-	1 231	-
RENOVACIÓN COSTARRICENSE	-	277	-	361	-
REPUBLICANO SOCIAL CRISTIANO	-	-	-	-	556
RESTAURACIÓN HEREDIANA	-	-	458	-	-
RESTAURACIÓN NACIONAL	-	-	-	-	429
SENTIR HEREDIA	-	-	-	-	2 224
UNIDAD SOCIAL CRISTIANA	2 946	2 840	-	6 000	4 647
UNIÓN PARA EL CAMBIO	-	388	-	-	-
VOTOS NULOS	177	129	137	331	230
VOTOS EN BLANCO	71	36	40	116	97

Fuente: Cómputo de Votos Elecciones Municipales 2002, 2006, 2010, 2016 y 2020.

**CUADRO 57 CANTÓN BARVA: JUNTAS, ELECTORADO, VOTOS POR PARTIDO, NULOS Y BLANCOS
PARA ALCALDÍAS, ELECCIONES MUNICIPALES 2002 - 2020**

JUNTAS, ELECTORADO, VOTOS POR PARTIDO, NULOS Y BLANCOS	2002	2006	2010	2016	2020
JUNTAS	57	41	46	50	53
ELECTORADO	20 564	24 081	27 552	31 461	33 992
VOTOS RECIBIDOS	5 624	7 997	10 017	11 248	12 869
VOTOS POR PARTIDO	5 437	7 857	9 785	11 026	12 677
ACCIÓN CIUDADANA	1 055	1 466	850	2 276	1 162
BARVA UNIDA	-	-	-	628	427
COALICIÓN BARVA UNIDA	-	-	811	-	-
COALICIÓN CAMBIO 2000	58	-	-	-	-
FRENTE AMPLIO	-	-	-	3 002	2 328
LIBERACIÓN NACIONAL	1 006	2 434	4 030	2 469	2 189
MOVIMIENTO LIBERTARIO	979	776	725	170	-
NUEVA GENERACIÓN	-	-	-	-	999
NUEVA REPÚBLICA	-	-	-	-	1 112
RENOVACIÓN COSTARRICENSE	868	827	658	132	-
REPUBLICANO SOCIAL CRISTIANO	-	-	-	1 055	2 812
RESTAURACIÓN HEREDIANA	-	-	167	-	-
RESTAURACIÓN NACIONAL	-	-	-	-	192
UNIDAD SOCIAL CRISTIANA	1 471	1 861	2 544	1 294	1 108
UNIDOS PODEMOS	-	-	-	-	348
UNIÓN PARA EL CAMBIO	-	493	-	-	-
VOTOS NULOS	135	104	194	171	146
VOTOS EN BLANCO	52	36	38	51	46

Fuente: Cómputo de Votos Elecciones Municipales 2002, 2006, 2010, 2016 y 2020.

**CUADRO 58 CANTÓN SANTO DOMINGO: JUNTAS, ELECTORADO, VOTOS POR PARTIDO, NULOS Y BLANCOS
PARA ALCALDÍAS, ELECCIONES MUNICIPALES 2002 - 2020**

JUNTAS, ELECTORADO, VOTOS POR PARTIDO, NULOS Y BLANCOS	2002	2006	2010	2016	2020
JUNTAS	65	44	49	52	52
ELECTORADO	24 574	27 560	30 722	33 424	35 439
VOTOS RECIBIDOS	4 925	6 413	9 803	12 069	12 434
VOTOS POR PARTIDO	4 792	6 316	9 657	11 819	12 223
ACCIÓN CIUDADANA	1 225	1 229	680	1 520	572
LIBERACIÓN NACIONAL	1 940	2 413	3 438	3 572	3 339
MOVIMIENTO AVANCE SANTO DOMINGO	-	-	2 164	3 127	4 046
MOVIMIENTO LIBERTARIO	-	-	3 375	518	-
NUEVA GENERACIÓN	-	-	-	431	-
NUEVA REPÚBLICA	-	-	-	-	560
REPUBLICANO SOCIAL CRISTIANO	-	-	-	217	-
RESTAURACIÓN NACIONAL	-	-	-	-	288
UNIDAD SOCIAL CRISTIANA	1 627	1 366	-	2 434	1 833
UNIDOS PODEMOS	-	-	-	-	265
UNIÓN DOMINGUEÑA	-	-	-	-	1 320
UNIÓN PARA EL CAMBIO	-	1 308	-	-	-
VOTOS NULOS	92	77	117	209	147
VOTOS EN BLANCO	41	20	29	41	64

Fuente: Cómputo de Votos Elecciones Municipales 2002, 2006, 2010, 2016 y 2020.

**CUADRO 59 CANTÓN SANTA BÁRBARA: JUNTAS, ELECTORADO, VOTOS POR PARTIDO, NULOS Y BLANCOS
PARA ALCALDÍAS, ELECCIONES MUNICIPALES 2002 - 2020**

JUNTAS, ELECTORADO, VOTOS POR PARTIDO, NULOS Y BLANCOS	2002	2006	2010	2016	2020
JUNTAS	46	33	38	42	42
ELECTORADO	17 165	19 882	22 788	25 704	27 612
VOTOS RECIBIDOS	3 049	4 934	6 056	9 501	10 192
VOTOS POR PARTIDO	2 942	4 830	5 926	9 300	10 020
ACCESIBILIDAD SIN EXCLUSIÓN	-	-	1 624	-	-
ACCIÓN CIUDADANA	499	716	-	802	411
ALIANZA DEMÓCRATA CRISTIANA	-	-	-	-	1 206
COALICIÓN CAMBIO 2000	92	-	-	-	-
FRENTE AMPLIO	-	-	-	1 085	361
INTEGRACIÓN BARBAREÑA	-	1 878	873	-	-
LIBERACIÓN NACIONAL	1 081	2 236	2 082	3 157	3 181
MOVIMIENTO LIBERTARIO	-	-	919	132	-
NUEVA GENERACIÓN	-	-	-	1 350	957
NUEVA REPÚBLICA	-	-	-	-	532
REPUBLICANO SOCIAL CRISTIANO	-	-	-	1 625	1 318
RESTAURACIÓN NACIONAL	-	-	-	-	126
UNIDAD SOCIAL CRISTIANA	1 270	-	428	1 149	1 723
UNIDOS PODEMOS	-	-	-	-	205
VOTOS NULOS	57	71	104	161	117
VOTOS EN BLANCO	50	33	26	40	55

Fuente: Cómputo de Votos Elecciones Municipales 2002, 2006, 2010, 2016 y 2020.

**CUADRO 60 CANTÓN SAN RAFAEL: JUNTAS, ELECTORADO, VOTOS POR PARTIDO, NULOS Y BLANCOS
PARA ALCALDÍAS, ELECCIONES MUNICIPALES 2002 - 2020**

JUNTAS, ELECTORADO, VOTOS POR PARTIDO, NULOS Y BLANCOS	2002	2006	2010	2016	2020
JUNTAS	62	43	46	51	54
ELECTORADO	23 171	26 447	29 538	33 543	36 956
VOTOS RECIBIDOS	3 881	4 593	5 897	10 895	11 971
VOTOS POR PARTIDO	3 715	4 496	5 772	10 648	11 812
ACCIÓN CIUDADANA	607	2 741	1 122	1 898	785
FRENTE AMPLIO	-	-	-	1 249	868
INTEGRACIÓN NACIONAL	714	-	-	-	-
LIBERACIÓN NACIONAL	1 243	1 431	2 826	4 498	5 324
MOVIMIENTO LIBERTARIO	231	245	1 824	588	-
NUEVA REPÚBLICA	-	-	-	-	717
REPUBLICANO SOCIAL CRISTIANO	-	-	-	790	120
RESTAURACIÓN NACIONAL	-	-	-	-	127
UNIDAD SOCIAL CRISTIANA	920	-	-	1 625	3 392
UNIDOS PODEMOS	-	-	-	-	479
VANGUARDIA POPULAR	-	79	-	-	-
VOTOS NULOS	136	71	107	196	125
VOTOS EN BLANCO	30	26	18	51	34

Fuente: Cómputo de Votos Elecciones Municipales 2002, 2006, 2010, 2016 y 2020.

**CUADRO 61 CANTÓN SAN ISIDRO: JUNTAS, ELECTORADO, VOTOS POR PARTIDO, NULOS Y BLANCOS
PARA ALCALDÍAS, ELECCIONES MUNICIPALES 2002 - 2020**

JUNTAS, ELECTORADO, VOTOS POR PARTIDO, NULOS Y BLANCOS	2002	2006	2010	2016	2020
JUNTAS	28	18	22	26	26
ELECTORADO	9 952	11 428	13 112	15 301	16 647
VOTOS RECIBIDOS	1 995	2 863	4 596	6 797	6 034
VOTOS POR PARTIDO	1 959	2 815	4 515	6 682	5 949
ACCIÓN CIUDADANA	248	651	1 419	509	378
AVANCE ISIDREÑO	-	-	-	-	483
FRENTE AMPLIO	-	-	-	289	-
LIBERACIÓN NACIONAL	996	2 164	1 765	2 179	1 293
NUEVA REPÚBLICA	-	-	-	-	151
MOVIMIENTO LIBERTARIO	-	-	178	56	-
REPUBLICANO SOCIAL CRISTIANO	-	-	-	49	21
RESTAURACIÓN NACIONAL	-	-	-	-	54
UNIDAD SOCIAL CRISTIANA	619	-	1 153	3 600	3 070
UNIDOS PODEMOS	-	-	-	-	499
UNIÓN GENERAL	96	-	-	-	-
VOTOS NULOS	26	33	64	83	63
VOTOS EN BLANCO	10	15	17	32	22

Fuente: Cómputo de Votos Elecciones Municipales 2002, 2006, 2010, 2016 y 2020.

**CUADRO 62 CANTÓN BELÉN: JUNTAS, ELECTORADO, VOTOS POR PARTIDO, NULOS Y BLANCOS
PARA ALCALDÍAS, ELECCIONES MUNICIPALES 2002 - 2020**

JUNTAS, ELECTORADO, VOTOS POR PARTIDO, NULOS Y BLANCOS	2002	2006	2010	2016	2020
JUNTAS	33	22	24	27	27
ELECTORADO	12 586	14 339	15 982	18 013	19 306
VOTOS RECIBIDOS	3 632	4 626	5 869	8 060	8 217
VOTOS POR PARTIDO	3 584	4 550	5 780	7 961	8 106
ACCIÓN CIUDADANA	408	412	-	-	319
COALICIÓN ALIANZA POR BELEN	-	-	-	1 242	-
COALICIÓN UNIÓN BELEMITA	-	-	-	-	2 123
INDEPENDIENTE BELEMITA	546	721	740	-	-
INTEGRACIÓN NACIONAL	-	261	-	-	-
LIBERACIÓN NACIONAL	1 679	1 423	1 814	1 824	1 636
MOVIMIENTO LIBERTARIO	-	-	-	71	-
NUEVA REPÚBLICA	-	-	-	-	167
REPUBLICANO SOCIAL CRISTIANO	-	-	-	848	114
RESTAURACIÓN NACIONAL	-	-	-	-	52
UNIDAD SOCIAL CRISTIANA	951	1 733	3 226	3 976	3 695
VOTOS NULOS	33	54	72	73	88
VOTOS EN BLANCO	15	22	17	26	23

Fuente: Cómputo de Votos Elecciones Municipales 2002, 2006, 2010, 2016 y 2020.

**CUADRO 63 CANTÓN FLORES: JUNTAS, ELECTORADO, VOTOS POR PARTIDO, NULOS Y BLANCOS
PARA ALCALDÍAS, ELECCIONES MUNICIPALES 2002 - 2020**

JUNTAS, ELECTORADO, VOTOS POR PARTIDO, NULOS Y BLANCOS	2002	2006	2010	2016	2020
JUNTAS	27	18	22	24	24
ELECTORADO	10 267	11 803	13 761	15 949	17 393
VOTOS RECIBIDOS	2 752	3 645	5 012	7 091	6 715
VOTOS POR PARTIDO	2 703	3 585	4 917	6 969	6 620
ACCIÓN CIUDADANA	937	1 297	-	1 355	-
COALICIÓN UNIDAD POR FLORES	-	-	-	-	2 051
FRENTE AMPLIO	-	-	-	441	-
LIBERACIÓN NACIONAL	640	1 089	1 748	1 968	2 476
NUEVA REPÚBLICA	-	-	-	-	246
REPUBLICANO SOCIAL CRISTIANO	-	-	-	131	1 640
RESTAURACIÓN NACIONAL	-	-	-	116	144
TODO POR FLORES	-	-	1 732	1 349	-
UNIDAD SOCIAL CRISTIANA	1 126	1 199	1 437	1 609	-
UNIDOS PODEMOS	-	-	-	-	63
VOTOS NULOS	38	44	82	103	75
VOTOS EN BLANCO	11	16	13	19	20

Fuente: Cómputo de Votos Elecciones Municipales 2002, 2006, 2010, 2016 y 2020.

**CUADRO 64 CANTÓN SAN PABLO: JUNTAS, ELECTORADO, VOTOS POR PARTIDO, NULOS Y BLANCOS
PARA ALCALDÍAS, ELECCIONES MUNICIPALES 2002 - 2020**

JUNTAS, ELECTORADO, VOTOS POR PARTIDO, NULOS Y BLANCOS	2002	2006	2010	2016	2020
JUNTAS	36	25	28	32	32
ELECTORADO	13 445	15 619	18 343	21 083	22 755
VOTOS RECIBIDOS	3 032	4 280	5 694	7 786	8 190
VOTOS POR PARTIDO	2 969	4 224	5 620	7 658	8 090
ACCIÓN CIUDADANA	458	355	582	454	1 209
FRENTE AMPLIO	-	-	-	441	-
INDEPENDIENTE OBRERO	77	-	-	-	-
LIBERACIÓN NACIONAL	786	1 456	1 631	2 275	2 112
MOVIMIENTO LIBERTARIO	-	-	374	77	-
NUEVA GENERACIÓN	-	-	-	330	-
NUEVA REPÚBLICA	-	-	-	-	879
REPUBLICANO SOCIAL CRISTIANO	-	-	-	47	-
RESTAURACIÓN NACIONAL	-	-	-	523	115
UNIDAD SOCIAL CRISTIANA	1 648	1 983	3 033	3 511	3 775
UNIÓN NACIONAL	-	430	-	-	-
VOTOS NULOS	40	38	67	106	78
VOTOS EN BLANCO	23	18	7	22	22

Fuente: Cómputo de Votos Elecciones Municipales 2002, 2006, 2010, 2016 y 2020.

**CUADRO 65 CANTÓN SARAPIQUÍ: JUNTAS, ELECTORADO, VOTOS POR PARTIDO, NULOS Y BLANCOS
PARA ALCALDÍAS, ELECCIONES MUNICIPALES 2002 - 2020**

JUNTAS, ELECTORADO, VOTOS POR PARTIDO, NULOS Y BLANCOS	2002	2006	2010	2016	2020
JUNTAS	70	59	64	70	72
ELECTORADO	19 243	22 627	26 617	31 706	35 310
VOTOS RECIBIDOS	5 911	7 291	6 911	12 078	13 087
VOTOS POR PARTIDO	5 683	7 098	6 750	11 714	12 737
ACCIÓN CIUDADANA	350	1 899	-	1 390	1 620
AUTÉNTICO SARAPIQUEÑO	799	-	-	-	-
FRENTE AMPLIO	-	-	-	825	-
INDEPENDIENTE OBRERO	68	-	-	-	-
INTEGRACIÓN NACIONAL	-	-	-	-	90
LIBERACIÓN NACIONAL	1 825	4 230	5 543	5 027	4 824
MOVIMIENTO LIBERTARIO	221	-	1 207	149	-
NUEVA GENERACIÓN	-	-	-	776	950
NUEVA REPÚBLICA	-	-	-	-	2 234
RENOVACIÓN COSTARRICENSE	819	-	-	162	922
REPUBLICANO SOCIAL CRISTIANO	-	-	-	528	281
RESTAURACIÓN NACIONAL	-	-	-	-	339
UNIDAD SOCIAL CRISTIANA	1 601	969	-	2 857	1 000
UNIDOS PODEMOS	-	-	-	-	477
VOTOS NULOS	175	152	110	275	237
VOTOS EN BLANCO	53	41	51	89	113
	-	-	-	0	

Fuente: Cómputo de Votos Elecciones Municipales 2002, 2006, 2010, 2016 y 2020.

**CUADRO 66 CANTÓN LIBERIA: JUNTAS, ELECTORADO, VOTOS POR PARTIDO, NULOS Y BLANCOS
PARA ALCALDÍAS, ELECCIONES MUNICIPALES 2002 - 2020**

JUNTAS, ELECTORADO, VOTOS POR PARTIDO, NULOS Y BLANCOS	2002	2006	2010	2016	2020
JUNTAS	76	60	66	69	76
ELECTORADO	27 618	32 303	37 797	43 058	47 181
VOTOS RECIBIDOS	4 909	7 863	10 888	13 427	16 588
VOTOS POR PARTIDO	4 724	7 665	10 694	13 113	16 271
ACCESIBILIDAD SIN EXCLUSIÓN	-	-	4 279	3 046	-
ACCIÓN CIUDADANA	300	443	1 522	2 104	874
COALICIÓN UNIÓN LIBERIANA	-	-	1 234	-	-
FRENTE AMPLIO	-	-	-	380	373
FUERZA DEMOCRÁTICA	63	-	-	-	-
GUANACASTE INDEPENDIENTE	-	1 586	-	-	-
INTEGRACIÓN NACIONAL	-	-	-	-	1 398
LIBERACIÓN NACIONAL	1 968	3 351	3 659	3 193	3 081
MOVIMIENTO LIBERTARIO	29	-	-	804	-
NUEVA GENERACIÓN	-	-	-	1 177	-
NUEVA REPÚBLICA	-	-	-	-	812
RENOVACIÓN COSTARRICENSE	546	-	-	-	254
REPUBLICANO SOCIAL CRISTIANO	-	-	-	188	2 398
RESTAURACIÓN NACIONAL	-	-	-	-	561
UNIDAD SOCIAL CRISTIANA	1 818	867	-	2 221	3 417
UNIDOS PODEMOS	-	-	-	-	1 406
UNIÓN GUANACASTECA	-	-	-	-	1 697
UNIÓN NACIONAL	-	18	-	-	-
UNIÓN PARA EL CAMBIO	-	1 400	-	-	-
VOTOS NULOS	137	143	156	240	225
VOTOS EN BLANCO	48	55	38	74	92

Fuente: Cómputo de Votos Elecciones Municipales 2002, 2006, 2010, 2016 y 2020.

**CUADRO 67 CANTÓN NICOYA: JUNTAS, ELECTORADO, VOTOS POR PARTIDO, NULOS Y BLANCOS
PARA ALCALDÍAS, ELECCIONES MUNICIPALES 2002 - 2020**

JUNTAS, ELECTORADO, VOTOS POR PARTIDO, NULOS Y BLANCOS	2002	2006	2010	2016	2020
JUNTAS	108	87	92	98	103
ELECTORADO	28 553	31 707	35 669	39 567	42 477
VOTOS RECIBIDOS	11 549	11 271	12 936	17 925	18 700
VOTOS POR PARTIDO	11 131	10 889	12 600	17 417	18 203
ACCESIBILIDAD SIN EXCLUSIÓN	-	-	689	-	-
ACCIÓN CIUDADANA	864	788	1 166	1 547	-
ALIANZA DEMOCRÁTICA NACIONALISTA	-	1 132	-	-	-
AUTÉNTICO NICOYANO	-	-	-	-	1 974
COALICIÓN ALIANZA POR NICOYA	-	-	-	-	1 881
COALICIÓN CAMBIO 2000	29	-	-	-	-
FRENTE AMPLIO	-	-	-	2 120	-
FUERZA DEMOCRÁTICA	1 109	1 462	-	-	-
GUANACASTE INDEPENDIENTE	-	1 094	-	-	-
GUANACASTE PRIMERO	-	-	-	-	936
INTEGRACIÓN NACIONAL	-	-	-	-	758
LA GRAN NICOYA	-	-	-	-	4 968
LIBERACIÓN NACIONAL	4 400	3 586	5 609	7 686	3 608
MOVIMIENTO LIBERTARIO	23	743	2 442	-	-
NUEVA REPÚBLICA	-	-	-	-	620
RENOVACIÓN COSTARRICENSE	393	-	-	-	-
REPUBLICANO SOCIAL CRISTIANO	-	-	-	552	266
RESTAURACIÓN NACIONAL	-	-	-	-	326
UNIDAD SOCIAL CRISTIANA	4 313	1 989	2 694	5 512	2 596
UNIÓN GUANACASTECA	-	-	-	-	270
UNIÓN NACIONAL	-	95	-	-	-
VOTOS NULOS	292	262	288	365	360
VOTOS EN BLANCO	126	120	48	143	137

Fuente: Cómputo de Votos Elecciones Municipales 2002, 2006, 2010, 2016 y 2020.

**CUADRO 68 CANTÓN SANTA CRUZ: JUNTAS, ELECTORADO, VOTOS POR PARTIDO, NULOS Y BLANCOS
PARA ALCALDÍAS, ELECCIONES MUNICIPALES 2002 - 2020**

JUNTAS, ELECTORADO, VOTOS POR PARTIDO, NULOS Y BLANCOS	2002	2006	2010	2016	2020
JUNTAS	88	69	72	80	86
ELECTORADO	26 197	29 852	34 567	39 432	42 694
VOTOS RECIBIDOS	11 404	11 760	13 200	18 098	19 312
VOTOS POR PARTIDO	10 830	11 384	12 773	17 496	18 768
ACCESIBILIDAD SIN EXCLUSIÓN	-	-	386	-	-
ACCIÓN CIUDADANA	277	707	1 985	2 465	2 215
AUTÉNTICO SANTACRUCEÑO	-	-	-	-	5 636
COALICIÓN CAMBIO 2000	89	-	-	-	-
FRENTE AMPLIO	-	-	-	931	-
GUANACASTE INDEPENDIENTE	-	1 963	-	-	-
INTEGRACIÓN NACIONAL	-	-	1 921	4 073	2 361
LIBERACIÓN NACIONAL	1 456	4 264	4 114	4 229	3 939
MOVIMIENTO LIBERTARIO	310	819	1 261	334	-
NUEVA GENERACIÓN	-	-	-	613	-
NUEVA REPÚBLICA	-	-	-	-	383
RENACER SANTACRUCEÑO	666	-	-	-	-
RENOVACIÓN COSTARRICENSE	2 578	-	-	-	-
REPUBLICANO SOCIAL CRISTIANO	-	-	-	947	110
RESCATE NACIONAL	-	458	-	-	-
RESTAURACIÓN NACIONAL	-	-	-	-	423
UNIDAD SOCIAL CRISTIANA	5 454	-	3 106	3 904	3 632
UNIÓN GUANACASTECA	-	-	-	-	69
UNIÓN NACIONAL	-	2 129	-	-	-
UNIÓN PARA EL CAMBIO	-	1 044	-	-	-
VOTOS NULOS	444	251	320	443	404
VOTOS EN BLANCO	130	125	107	159	140

Fuente: Cómputo de Votos Elecciones Municipales 2002, 2006, 2010, 2016 y 2020.

**CUADRO 69 CANTÓN BAGACES: JUNTAS, ELECTORADO, VOTOS POR PARTIDO, NULOS Y BLANCOS
PARA ALCALDÍAS, ELECCIONES MUNICIPALES 2002 - 2020**

JUNTAS, ELECTORADO, VOTOS POR PARTIDO, NULOS Y BLANCOS	2002	2006	2010	2016	2020
JUNTAS	33	25	27	29	29
ELECTORADO	8 839	9 869	11 245	13 067	14 260
VOTOS RECIBIDOS	2 209	3 286	4 011	4 961	5 942
VOTOS POR PARTIDO	2 106	3 179	3 920	4 795	5 771
ACCIÓN CIUDADANA	980	368	1 081	1 364	1 266
INTEGRACIÓN NACIONAL	-	-	-	-	801
LIBERACIÓN NACIONAL	-	2 080	2 630	1 466	936
MOVIMIENTO LIBERTARIO	-	-	209	250	-
NUEVA GENERACIÓN	-	-	-	780	-
NUEVA REPÚBLICA	-	-	-	-	374
RENOVACIÓN COSTARRICENSE	-	190	-	-	-
REPUBLICANO SOCIAL CRISTIANO	-	-	-	446	-
RESTAURACIÓN NACIONAL	-	-	-	-	425
UNIDAD SOCIAL CRISTIANA	1 126	541	-	489	1 459
UNIDOS PODEMOS	-	-	-	-	447
UNIÓN GUANACASTECA	-	-	-	-	63
VOTOS NULOS	53	81	76	146	129
VOTOS EN BLANCO	50	26	15	20	42

Fuente: Cómputo de Votos Elecciones Municipales 2002, 2006, 2010, 2016 y 2020.

**CUADRO 70 CANTÓN CARRILLO: JUNTAS, ELECTORADO, VOTOS POR PARTIDO, NULOS Y BLANCOS
PARA ALCALDÍAS, ELECCIONES MUNICIPALES 2002 - 2020**

JUNTAS, ELECTORADO, VOTOS POR PARTIDO, NULOS Y BLANCOS	2002	2006	2010	2016	2020
JUNTAS	47	37	42	43	47
ELECTORADO	15 155	17 448	20 050	23 197	25 517
VOTOS RECIBIDOS	6 209	6 111	8 832	10 672	11 269
VOTOS POR PARTIDO	6 012	5 960	8 631	10 435	11 024
ACCIÓN CIUDADANA	1 181	427	106	1 356	-
CANTONAL DE CARRILLO	-	-	-	-	2 082
GUANACASTE INDEPENDIENTE	-	850	-	-	-
LIBERACIÓN NACIONAL	1 424	2 940	3 496	4 335	5 613
MOVIMIENTO LIBERTARIO	-	-	1 713	283	-
NUEVA REPÚBLICA	-	-	-	-	898
REPUBLICANO SOCIAL CRISTIANO	-	-	-	2 654	-
RESTAURACIÓN NACIONAL	-	-	-	-	943
UNIDAD SOCIAL CRISTIANA	3 407	1 019	3 316	1 807	350
UNIÓN GUANACASTECA	-	-	-	-	1 138
UNIÓN NACIONAL	-	724	-	-	-
VOTOS NULOS	140	112	160	186	169
VOTOS EN BLANCO	57	39	41	51	76

Fuente: Cómputo de Votos Elecciones Municipales 2002, 2006, 2010, 2016 y 2020.

**CUADRO 71 CANTÓN CAÑAS: JUNTAS, ELECTORADO, VOTOS POR PARTIDO, NULOS Y BLANCOS
PARA ALCALDÍAS, ELECCIONES MUNICIPALES 2002 - 2020**

JUNTAS, ELECTORADO, VOTOS POR PARTIDO, NULOS Y BLANCOS	2002	2006	2010	2016	2020
JUNTAS	43	32	34	37	37
ELECTORADO	14 421	15 854	17 344	19 065	20 019
VOTOS RECIBIDOS	5 066	3 885	6 226	7 072	8 141
VOTOS POR PARTIDO	4 903	3 802	6 132	6 960	7 984
ACCIÓN CIUDADANA	858	918	3 631	405	594
COALICIÓN CAMBIO 2000	86	-	-	-	-
FRENTE AMPLIO	-	-	-	70	89
LIBERACIÓN NACIONAL	2 252	2 313	2 501	4 848	4 345
MOVIMIENTO LIBERTARIO	320	-	-	-	-
NUEVA REPÚBLICA	-	-	-	-	202
RESCATE NACIONAL	92	-	-	-	-
RESTAURACIÓN NACIONAL	-	-	-	-	830
UNIDAD SOCIAL CRISTIANA	1 295	571	-	1 637	731
UNIDOS PODEMOS	-	-	-	-	1 111
UNIÓN GUANACASTECA	-	-	-	-	82
VOTOS NULOS	119	59	69	84	117
VOTOS EN BLANCO	44	24	25	28	40

Fuente: Cómputo de Votos Elecciones Municipales 2002, 2006, 2010, 2016 y 2020.

**CUADRO 72 CANTÓN ABANGARES: JUNTAS, ELECTORADO, VOTOS POR PARTIDO, NULOS Y BLANCOS
PARA ALCALDÍAS, ELECCIONES MUNICIPALES 2002 - 2020**

JUNTAS, ELECTORADO, VOTOS POR PARTIDO, NULOS Y BLANCOS	2002	2006	2010	2016	2020
JUNTAS	36	31	34	35	36
ELECTORADO	9 559	10 612	11 763	13 237	14 024
VOTOS RECIBIDOS	3 424	4 827	6 482	7 341	7 316
VOTOS POR PARTIDO	3 315	4 655	6 308	7 117	7 118
ACCIÓN CIUDADANA	1 025	603	2 136	604	192
FRENTE AMPLIO	-	-	-	612	326
GUANACASTE INDEPENDIENTE	-	1 392	-	-	-
INTEGRACIÓN NACIONAL	-	-	-	1 720	526
LIBERACIÓN NACIONAL	964	1 652	3 082	2 371	2 104
MOVIMIENTO LIBERTARIO	-	70	-	200	-
NUEVA GENERACIÓN	-	-	-	-	614
NUEVA REPÚBLICA	-	-	-	-	337
RENOVACIÓN COSTARRICENSE	-	242	-	-	-
REPUBLICANO SOCIAL CRISTIANO	-	-	-	354	-
RESTAURACIÓN NACIONAL	-	-	-	-	257
ÚNICO ABANGAREÑO	-	-	1 090	-	462
UNIDAD SOCIAL CRISTIANA	1 326	696	-	1 256	1 098
UNIDOS PODEMOS	-	-	-	-	1 202
VOTOS NULOS	80	134	137	170	126
VOTOS EN BLANCO	29	38	37	54	72

Fuente: Cómputo de Votos Elecciones Municipales 2002, 2006, 2010, 2016 y 2020.

**CUADRO 73 CANTÓN TILARÁN: JUNTAS, ELECTORADO, VOTOS POR PARTIDO, NULOS Y BLANCOS
PARA ALCALDÍAS, ELECCIONES MUNICIPALES 2002 - 2020**

JUNTAS, ELECTORADO, VOTOS POR PARTIDO, NULOS Y BLANCOS	2002	2006	2010	2016	2020
JUNTAS	44	33	35	36	37
ELECTORADO	11 181	12 161	13 309	14 622	15 470
VOTOS RECIBIDOS	4 734	4 749	5 994	8 298	7 204
VOTOS POR PARTIDO	4 600	4 637	5 861	8 115	7 058
ACCESIBILIDAD SIN EXCLUSIÓN	-	-	359	-	-
ACCIÓN CIUDADANA	261	1 171	799	1 074	-
LIBERACIÓN NACIONAL	747	1 152	2 237	2 452	5 827
MOVIMIENTO LIBERTARIO	1 014	176	-	2 045	-
REPUBLICANO SOCIAL CRISTIANO	-	-	-	491	-
RESTAURACIÓN NACIONAL	-	-	-	-	384
UNIDAD SOCIAL CRISTIANA	2 578	2 138	2 466	2 053	847
VOTOS NULOS	104	83	114	153	95
VOTOS EN BLANCO	30	29	19	30	51

Fuente: Cómputo de Votos Elecciones Municipales 2002, 2006, 2010, 2016 y 2020.

**CUADRO 74 CANTÓN NANDAYURE: JUNTAS, ELECTORADO, VOTOS POR PARTIDO, NULOS Y BLANCOS
PARA ALCALDÍAS, ELECCIONES MUNICIPALES 2002 - 2020**

JUNTAS, ELECTORADO, VOTOS POR PARTIDO, NULOS Y BLANCOS	2002	2006	2010	2016	2020
JUNTAS	29	26	28	29	29
ELECTORADO	5 997	6 656	7 489	8 278	8 650
VOTOS RECIBIDOS	3 249	4 061	4 882	4 782	5 541
VOTOS POR PARTIDO	3 154	3 952	4 770	4 610	5 374
ACCIÓN CIUDADANA	-	124	-	608	-
FRETE AMPLIO	-	-	-	1 080	25
GUANACASTE INDEPENDIENTE	1 259	40	-	-	-
INTEGRACIÓN NACIONAL	-	-	1 471	-	-
LIBERACIÓN NACIONAL	934	1 655	1 033	1 316	1 388
MOVIMIENTO LIBERTARIO	-	-	2 266	-	-
NANDAYURE PROGRESA	-	-	-	-	1 802
NUEVA GENERACIÓN	-	-	-	1 316	-
NUEVA REPÚBLICA	-	-	-	-	302
REPUBLICANO SOCIAL CRISTIANO	-	-	-	155	-
RESTAURACIÓN NACIONAL	-	-	-	-	419
UNIDAD SOCIAL CRISTIANA	961	-	-	135	1 148
UNIDOS PODEMOS	-	-	-	-	290
UNIÓN NACIONAL	-	2 133	-	-	-
VOTOS NULOS	63	86	91	137	136
VOTOS EN BLANCO	32	23	21	35	31

Fuente: Cómputo de Votos Elecciones Municipales 2002, 2006, 2010, 2016 y 2020.

**CUADRO 75 CANTÓN LA CRUZ: JUNTAS, ELECTORADO, VOTOS POR PARTIDO, NULOS Y BLANCOS
PARA ALCALDÍAS, ELECCIONES MUNICIPALES 2002 - 2020**

JUNTAS, ELECTORADO, VOTOS POR PARTIDO, NULOS Y BLANCOS	2002	2006	2010	2016	2020
JUNTAS	27	22	24	28	31
ELECTORADO	6 778	7 812	9 262	11 808	14 091
VOTOS RECIBIDOS	3 020	3 486	4 442	5 592	7 097
VOTOS POR PARTIDO	2 943	3 417	4 382	5 477	6 938
ACCIÓN CIUDADANA	95	233	-	363	106
LIBERACIÓN NACIONAL	958	2 098	2 393	2 485	1 085
NUEVA GENERACIÓN	-	-	-	-	2 687
NUEVA REPÚBLICA	-	-	-	-	105
RESTAURACIÓN NACIONAL	-	-	-	-	215
RENOVACIÓN COSTARRICENSE	476	-	-	-	-
UNIDAD SOCIAL CRISTIANA	1 414	1 086	1 989	2 629	2 666
UNIDOS PODEMOS	-	-	-	-	35
UNIÓN GUANACASTECA	-	-	-	-	39
VOTOS NULOS	53	48	44	77	111
VOTOS EN BLANCO	24	21	16	38	48

Fuente: Cómputo de Votos Elecciones Municipales 2002, 2006, 2010, 2016 y 2020.

**CUADRO 76 CANTÓN HOJANCHA: JUNTAS, ELECTORADO, VOTOS POR PARTIDO, NULOS Y BLANCOS
PARA ALCALDÍAS, ELECCIONES MUNICIPALES 2002 - 2020**

JUNTAS, ELECTORADO, VOTOS POR PARTIDO, NULOS Y BLANCOS	2002	2006	2010	2016	2020
JUNTAS	20	17	17	18	18
ELECTORADO	4 297	4 514	5 119	5 771	6 180
VOTOS RECIBIDOS	2 892	1 131	3 620	3 669	3 622
VOTOS POR PARTIDO	2 819	1 099	3 555	3 568	3 560
ACCIÓN CIUDADANA	927	-	2 014	2 210	1 925
LIBERACIÓN NACIONAL	1 366	1 099	1 408	929	1 143
MOVIMIENTO LIBERTARIO	-	-	133	-	-
NUEVA REPÚBLICA	-	-	-	-	62
REPUBLICANO SOCIAL CRISTIANO	-	-	-	80	-
RESTAURACIÓN NACIONAL	-	-	-	-	23
UNIDAD SOCIAL CRISTIANA	526	-	-	349	407
VOTOS NULOS	47	8	52	74	38
VOTOS EN BLANCO	26	24	13	27	24

Fuente: Cómputo de Votos Elecciones Municipales 2002, 2006, 2010, 2016 y 2020.

**CUADRO 77 CANTÓN PUNTARENAS: JUNTAS, ELECTORADO, VOTOS POR PARTIDO, NULOS Y BLANCOS
PARA ALCALDÍAS, ELECCIONES MUNICIPALES 2002 - 2020**

JUNTAS, ELECTORADO, VOTOS POR PARTIDO, NULOS Y BLANCOS	2002	2006	2010	2016	2020
JUNTAS	205	156	163	174	174
ELECTORADO	63 872	70 884	77 238	84 342	88 794
VOTOS RECIBIDOS	13 366	18 546	22 289	29 822	35 359
VOTOS POR PARTIDO	12 759	17 875	21 564	28 681	34 417
ACCESIBILIDAD SIN EXCLUSIÓN	-	-	1 202	428	-
ACCIÓN CIUDADANA	1 014	1 339	-	3 600	399
DE LOS TRABAJADORES	-	-	-	153	-
FRENTE AMPLIO	-	-	-	1 476	-
INTEGRACIÓN NACIONAL	-	-	-	1 300	4 546
LIBERACIÓN NACIONAL	3 892	6 854	9 752	7 533	8 038
MOVIMIENTO LIBERTARIO	1 041	820	3 743	757	-
NUEVA GENERACIÓN	-	-	-	741	1 504
NUEVA REPÚBLICA	-	-	-	-	3 017
RENOVACIÓN COSTARRICENSE	-	3 102	749	-	-
REPUBLICANO SOCIAL CRISTIANO	-	-	-	2 828	3 520
RESTAURACIÓN NACIONAL	-	-	-	-	1 456
UNIDAD SOCIAL CRISTIANA	6 812	4 912	6 118	8 039	7 186
UNIÓN DE PUNTARENENSES EMPRENEDORES	-	-	-	-	4 751
UNIÓN NACIONAL	-	848	-	-	-
VIVA PUNTARENAS	-	-	-	1 826	-
VOTOS NULOS	325	447	489	730	663
VOTOS EN BLANCO	282	224	236	411	279

Fuente: Cómputo de Votos Elecciones Municipales 2002, 2006, 2010, 2016 y 2020.

**CUADRO 78 CANTÓN ESPARZA: JUNTAS, ELECTORADO, VOTOS POR PARTIDO, NULOS Y BLANCOS
PARA ALCALDÍAS, ELECCIONES MUNICIPALES 2002 - 2020**

JUNTAS, ELECTORADO, VOTOS POR PARTIDO, NULOS Y BLANCOS	2002	2006	2010	2016	2020
JUNTAS	48	34	38	43	45
ELECTORADO	14 331	16 418	18 825	21 685	23 525
VOTOS RECIBIDOS	5 711	6 430	8 135	10 499	11 201
VOTOS POR PARTIDO	5 585	6 300	8 049	10 285	11 075
ACCESIBILIDAD SIN EXCLUSIÓN	-	-	-	28	45
ACCIÓN CIUDADANA	608	570	544	643	-
FRENTE AMPLIO	-	-	-	292	-
FUERZA DEMOCRÁTICA	796	-	-	-	-
INTEGRACIÓN NACIONAL	-	419	-	-	-
LIBERACIÓN NACIONAL	1 522	2 329	3 566	3 725	6 389
MOVIMIENTO LIBERTARIO	151	158	306	262	-
NUEVA REPÚBLICA	-	-	-	-	523
PATRIA PRIMERO	-	297	-	-	-
RENOVACIÓN COSTARRICENSE	-	-	609	-	-
REPUBLICANO SOCIAL CRISTIANO	-	-	-	2 834	1 799
RESTAURACIÓN NACIONAL	-	-	-	-	138
UNIDAD SOCIAL CRISTIANA	2 508	2 527	3 024	2 501	1 494
UNIDOS PODEMOS	-	-	-	-	687
VOTOS NULOS	87	88	70	176	95
VOTOS EN BLANCO	39	42	16	38	31

Fuente: Cómputo de Votos Elecciones Municipales 2002, 2006, 2010, 2016 y 2020.

**CUADRO 79 CANTÓN BUENOS AIRES: JUNTAS, ELECTORADO, VOTOS POR PARTIDO, NULOS Y BLANCOS
PARA ALCALDÍAS, ELECCIONES MUNICIPALES 2002 - 2020**

JUNTAS, ELECTORADO, VOTOS POR PARTIDO, NULOS Y BLANCOS	2002	2006	2010	2016	2020
JUNTAS	76	65	70	75	74
ELECTORADO	20 133	23 632	27 392	30 931	32 950
VOTOS RECIBIDOS	6 193	6 232	8 632	10 584	12 416
VOTOS POR PARTIDO	6 013	6 018	8 395	10 172	12 066
ACCIÓN CIUDADANA	935	1 033	-	2 370	-
FRENTE AMPLIO	-	-	-	206	-
LIBERACIÓN NACIONAL	2 197	2 879	4 384	3 072	6 651
MOVIMIENTO LIBERTARIO	-	557	2 126	144	-
NUEVA GENERACIÓN	-	-	-	472	-
NUEVA REPÚBLICA	-	-	-	-	582
REPUBLICANO SOCIAL CRISTIANO	-	-	-	573	1 084
RESTAURACIÓN NACIONAL	-	-	-	-	1 051
UNIDAD SOCIAL CRISTIANA	2 881	1 549	1 885	2 900	2 119
UNIDOS PODEMOS	-	-	-	-	579
VIVA PUNTARENAS	-	-	-	435	-
VOTOS NULOS	109	159	190	282	227
VOTOS EN BLANCO	71	55	47	130	123

Fuente: Cómputo de Votos Elecciones Municipales 2002, 2006, 2010, 2016 y 2020.

**CUADRO 80 CANTÓN MONTES DE ORO: JUNTAS, ELECTORADO, VOTOS POR PARTIDO, NULOS Y BLANCOS
PARA ALCALDÍAS, ELECCIONES MUNICIPALES 2002 - 2020**

JUNTAS, ELECTORADO, VOTOS POR PARTIDO, NULOS Y BLANCOS	2002	2006	2010	2016	2020
JUNTAS	25	20	22	22	23
ELECTORADO	6 875	7 849	8 750	9 941	10 587
VOTOS RECIBIDOS	3 432	4 480	4 243	6 495	5 752
VOTOS POR PARTIDO	3 369	4 384	4 150	6 326	5 613
ACCIÓN CIUDADANA	822	1 472	940	3 116	3 264
AUTÓNOMO OROMONTANO	-	369	835	185	-
FRENTE AMPLIO	-	-	-	124	-
INTEGRACIÓN NACIONAL	-	-	-	-	40
LIBERACIÓN NACIONAL	1 377	2 152	2 375	2 330	1 072
MOVIMIENTO LIBERTARIO	174	47	-	44	-
NUEVA REPÚBLICA	-	-	-	-	308
RESTAURACIÓN NACIONAL	-	-	-	-	44
UNIDAD SOCIAL CRISTIANA	996	344	-	527	885
VOTOS NULOS	44	65	72	140	104
VOTOS EN BLANCO	19	31	21	29	35

Fuente: Cómputo de Votos Elecciones Municipales 2002, 2006, 2010, 2016 y 2020.

**CUADRO 81 CANTÓN OSA: JUNTAS, ELECTORADO, VOTOS POR PARTIDO, NULOS Y BLANCOS
PARA ALCALDÍAS, ELECCIONES MUNICIPALES 2002 - 2020**

JUNTAS, ELECTORADO, VOTOS POR PARTIDO, NULOS Y BLANCOS	2002	2006	2010	2016	2020
JUNTAS	54	44	47	52	53
ELECTORADO	15 320	16 577	18 664	21 229	23 342
VOTOS RECIBIDOS	4 351	4 363	7 127	9 429	10 456
VOTOS POR PARTIDO	4 063	4 175	6 887	9 131	10 199
ACCIÓN CIUDADANA	170	320	-	1 376	-
ALIANZA DEMÓCRATA CRISTIANA	-	-	-	-	2 132
ALIANZA PATRIÓTICA	-	-	1 172	-	-
FRENTE AMPLIO	-	-	-	231	-
INTEGRACIÓN NACIONAL	-	-	-	906	145
LIBERACIÓN NACIONAL	594	2 641	4 032	2 694	4 141
MOVIMIENTO LIBERTARIO	1 240	1 029	723	45	-
NUEVA GENERACIÓN	-	-	-	-	605
NUEVA REPÚBLICA	-	-	-	-	505
ORGANIZACIÓN SOCIAL ACTIVA	-	-	960	-	-
RENOVACIÓN COSTARRICENSE	398	-	-	939	-
REPUBLICANO SOCIAL CRISTIANO	-	-	-	-	2 464
RESTAURACIÓN NACIONAL	-	-	-	-	207
UNIDAD SOCIAL CRISTIANA	1 661	185	-	1 954	-
VIVA PUNTARENAS	-	-	-	986	-
VOTOS NULOS	235	149	191	218	195
VOTOS EN BLANCO	53	39	49	80	62

Fuente: Cómputo de Votos Elecciones Municipales 2002, 2006, 2010, 2016 y 2020.

**CUADRO 82 CANTÓN QUEPOS: JUNTAS, ELECTORADO, VOTOS POR PARTIDO, NULOS Y BLANCOS
PARA ALCALDÍAS, ELECCIONES MUNICIPALES 2002 - 2020**

JUNTAS, ELECTORADO, VOTOS POR PARTIDO, NULOS Y BLANCOS	2002	2006	2010	2016	2020
JUNTAS	43	34	37	40	41
ELECTORADO	11 965	14 330	16 693	18 798	20 603
VOTOS RECIBIDOS	3 566	4 691	6 833	8 172	9 870
VOTOS POR PARTIDO	3 411	4 534	6 561	7 903	9 670
ACCESIBILIDAD SIN EXCLUSIÓN	-	-	1 291	305	-
ACCIÓN CIUDADANA	-	-	-	241	-
ACCIÓN QUEPEÑA	889	612	278	-	-
ACUERDO DE ALIANZA DE QUEPOS	-	-	-	404	337
ALIANZA DEMÓCRATA CRISTIANA	-	-	-	-	84
COALICIÓN CAMBIO 2000	184	-	-	-	-
INTEGRACIÓN NACIONAL	-	-	789	1 073	466
JUSTICIA SOCIAL	-	-	-	-	1 190
LIBERACIÓN NACIONAL	512	838	2 079	1 666	2 934
MOVIMIENTO LIBERTARIO	485	141	516	227	-
NUEVA GENERACIÓN	-	-	-	626	386
NUEVA REPÚBLICA	-	-	-	-	890
ORGANIZACIÓN LABORISTA DE AGUIRRE	-	1 485	52	-	-
RENOVACIÓN COSTARRICENSE	-	585	695	1 190	-
REPUBLICANO SOCIAL CRISTIANO	-	-	-	228	271
RESTAURACIÓN NACIONAL	-	-	-	-	224
UNIDAD SOCIAL CRISTIANA	1 341	873	861	1 674	2 888
VIVA PUNTARENAS	-	-	-	269	-
VOTOS NULOS	127	107	232	191	145
VOTOS EN BLANCO	28	50	40	78	55

Fuente: Cómputo de Votos Elecciones Municipales 2002, 2006, 2010, 2016 y 2020.

**CUADRO 83 CANTÓN GOLFITO: JUNTAS, ELECTORADO, VOTOS POR PARTIDO, NULOS Y BLANCOS
PARA ALCALDÍAS, ELECCIONES MUNICIPALES 2002 - 2020**

JUNTAS, ELECTORADO, VOTOS POR PARTIDO, NULOS Y BLANCOS	2002	2006	2010	2016	2020
JUNTAS	70	51	57	61	64
ELECTORADO	20 212	22 490	25 019	28 587	30 734
VOTOS RECIBIDOS	4 695	5 206	7 624	9 648	11 036
VOTOS POR PARTIDO	4 474	4 936	7 382	9 175	10 673
ACCIÓN CIUDADANA	894	443	2 197	1 398	850
ALIANZA DEMÓCRATA CRISTIANA	-	-	-	-	278
FRENTE AMPLIO	-	-	-	500	-
INTEGRACIÓN NACIONAL	-	-	-	-	861
LIBERACIÓN NACIONAL	1 612	2 836	2 838	2 834	2 282
MOVIMIENTO LIBERTARIO	290	668	2 347	226	-
NUEVA REPÚBLICA	-	-	-	-	1 124
RENOVACIÓN COSTARRICENSE	-	-	-	258	-
RESTAURACIÓN NACIONAL	-	-	-	634	2 348
UNIDAD SOCIAL CRISTIANA	1 678	833	-	994	2 838
UNIDOS PODEMOS	-	-	-	-	92
UNIÓN NACIONAL	-	156	-	-	-
VIVA PUNTARENAS	-	-	-	2 331	-
VOTOS NULOS	164	216	199	382	276
VOTOS EN BLANCO	57	54	43	91	87

Fuente: Cómputo de Votos Elecciones Municipales 2002, 2006, 2010, 2016 y 2020.

**CUADRO 84 CANTÓN COTO BRUS: JUNTAS, ELECTORADO, VOTOS POR PARTIDO, NULOS Y BLANCOS
PARA ALCALDÍAS, ELECCIONES MUNICIPALES 2002 - 2020**

JUNTAS, ELECTORADO, VOTOS POR PARTIDO, NULOS Y BLANCOS	2002	2006	2010	2016	2020
JUNTAS	80	60	64	66	67
ELECTORADO	22 964	24 647	26 188	28 684	31 226
VOTOS RECIBIDOS	6 656	6 838	8 617	10 399	13 654
VOTOS POR PARTIDO	6 443	6 609	8 339	10 134	13 331
ACCIÓN CIUDADANA	1 828	245	1 386	1 707	-
LIBERACIÓN NACIONAL	1 386	2 634	2 056	2 724	6 515
MOVIMIENTO LIBERTARIO	-	-	272	507	-
NUEVA REPÚBLICA	-	-	-	-	1 514
RENOVACIÓN COSTARRICENSE	-	71	-	-	-
RESTAURACIÓN NACIONAL	-	-	-	-	630
UNIDAD SOCIAL CRISTIANA	3 229	3 659	4 625	4 909	4 181
UNIDOS PODEMOS	-	-	-	-	491
VIVA PUNTARENAS	-	-	-	287	-
VOTOS NULOS	165	181	220	190	241
VOTOS EN BLANCO	48	48	58	75	82

Fuente: Cómputo de Votos Elecciones Municipales 2002, 2006, 2010, 2016 y 2020.

**CUADRO 85 CANTÓN PARRITA: JUNTAS, ELECTORADO, VOTOS POR PARTIDO, NULOS Y BLANCOS
PARA ALCALDÍAS, ELECCIONES MUNICIPALES 2002 - 2020**

JUNTAS, ELECTORADO, VOTOS POR PARTIDO, NULOS Y BLANCOS	2002	2006	2010	2016	2020
JUNTAS	33	30	30	31	35
ELECTORADO	7 054	8 157	9 776	11 285	12 621
VOTOS RECIBIDOS	3 182	4 012	5 653	5 382	6 301
VOTOS POR PARTIDO	3 063	3 891	5 499	5 235	6 173
ACCIÓN CIUDADANA	291	99	-	386	-
COALICIÓN CAMBIO 2000	264	-	-	-	-
FUERZA DEMOCRÁTICA	24	-	-	-	-
INTEGRACIÓN NACIONAL	-	-	980	-	-
LIBERACIÓN NACIONAL	126	1 282	1 521	1 851	2 339
MOVIMIENTO LIBERTARIO	1 100	371	782	336	-
NUEVA REPÚBLICA	-	-	-	-	586
PARRITA INDEPENDIENTE	-	-	-	1 026	-
RENOVACIÓN COSTARRICENSE	-	1 155	1 099	179	-
REPUBLICANO SOCIAL CRISTIANO	-	-	-	60	-
RESTAURACIÓN NACIONAL	-	-	-	-	365
RESTAURACIÓN PARRITEÑA	-	-	-	422	308
UNIDAD SOCIAL CRISTIANA	1 258	984	1 117	975	1 430
UNIDOS PODEMOS	-	-	-	-	1 145
VOTOS NULOS	95	87	125	117	88
VOTOS EN BLANCO	24	34	29	30	40
	-	-	-	-	-

Fuente: Cómputo de Votos Elecciones Municipales 2002, 2006, 2010, 2016 y 2020.

**CUADRO 86 CANTÓN CORREDORES: JUNTAS, ELECTORADO, VOTOS POR PARTIDO, NULOS Y BLANCOS
PARA ALCALDÍAS, ELECCIONES MUNICIPALES 2002 - 2020**

JUNTAS, ELECTORADO, VOTOS POR PARTIDO, NULOS Y BLANCOS	2002	2006	2010	2016	2020
JUNTAS	68	53	56	64	64
ELECTORADO	21 578	24 590	27 936	32 790	35 404
VOTOS RECIBIDOS	5 613	5 237	6 266	10 597	12 708
VOTOS POR PARTIDO	5 269	5 083	6 057	10 231	12 398
ACCIÓN CIUDADANA	301	130	-	911	-
ALIANZA PATRIÓTICA	-	-	123	-	-
FRENTE AMPLIO	-	-	-	660	146
INTEGRACIÓN NACIONAL	-	-	835	-	154
LIBERACIÓN NACIONAL	766	2 726	2 352	3 395	8 187
MOVIMIENTO LIBERTARIO	480	347	221	482	-
NUEVA REPÚBLICA	-	-	-	-	1 748
NUEVO CORREDORES	279	-	-	-	-
RENOVACIÓN COSTARRICENSE	1 181	736	1 608	1 311	289
RESTAURACIÓN NACIONAL	-	-	-	-	693
REPUBLICANO SOCIAL CRISTIANO	-	-	-	237	-
UNIDAD SOCIAL CRISTIANA	2 262	1 144	918	3 235	690
UNIDOS PODEMOS	-	-	-	-	491
VOTOS NULOS	264	116	169	263	222
VOTOS EN BLANCO	80	38	40	103	88

Fuente: Cómputo de Votos Elecciones Municipales 2002, 2006, 2010, 2016 y 2020.

**CUADRO 87 CANTÓN GARABITO: JUNTAS, ELECTORADO, VOTOS POR PARTIDO, NULOS Y BLANCOS
PARA ALCALDÍAS, ELECCIONES MUNICIPALES 2002 - 2020**

JUNTAS, ELECTORADO, VOTOS POR PARTIDO, NULOS Y BLANCOS	2002	2006	2010	2016	2020
JUNTAS	18	15	18	20	22
ELECTORADO	5 948	7 086	8 716	10 956	12 777
VOTOS RECIBIDOS	3 098	3 097	3 406	4 966	5 703
VOTOS POR PARTIDO	3 012	3 033	3 357	4 855	5 584
ACCIÓN CIUDADANA	-	206	557	257	-
ALIANZA DEMÓCRATA CRISTIANA	-	-	-	-	58
FUERZA DEMOCRÁTICA	10	-	-	-	-
GARABITO ECOLÓGICO	795	-	884	273	-
INTEGRACIÓN NACIONAL	-	-	-	-	1 144
LIBERACIÓN NACIONAL	360	1 771	1 916	1 903	1 843
MOVIMIENTO LIBERTARIO	-	-	-	114	-
NUEVA REPÚBLICA	-	-	-	-	86
PUEBLO GARABITO	-	-	-	753	1 409
RENOVACIÓN COSTARRICENSE	-	-	-	29	-
REPUBLICANO SOCIAL CRISTIANO	-	-	-	393	-
RESTAURACIÓN NACIONAL	-	-	-	-	329
UNIDAD SOCIAL CRISTIANA	1 847	1 056	-	1 133	715
VOTOS NULOS	63	42	38	86	97
VOTOS EN BLANCO	23	22	11	25	22

Fuente: Cómputo de Votos Elecciones Municipales 2002, 2006, 2010, 2016 y 2020.

**CUADRO 88 CANTÓN LIMÓN: JUNTAS, ELECTORADO, VOTOS POR PARTIDO, NULOS Y BLANCOS
PARA ALCALDÍAS, ELECCIONES MUNICIPALES 2002 - 2020**

JUNTAS, ELECTORADO, VOTOS POR PARTIDO, NULOS Y BLANCOS	2002	2006	2010	2016	2020
JUNTAS	151	106	114	120	119
ELECTORADO	52 454	58 080	61 603	66 628	70 890
VOTOS RECIBIDOS	7 857	10 484	14 768	26 487	24 618
VOTOS POR PARTIDO	7 483	10 125	14 122	25 472	23 932
ACCESIBILIDAD SIN EXCLUSIÓN	-	-	287	-	-
ACCIÓN CIUDADANA	686	956	1 211	437	-
ALIANZA DEMÓCRATA CRISTIANA	-	-	-	-	4 566
AUTÉNTICO LIMONENSE	-	-	-	13 612	5 432
CONCIENCIA LIMONENSE	219	-	-	-	-
FRENTE AMPLIO	-	-	1 154	462	-
FUERZA DEMOCRÁTICA	71	-	-	-	-
INTEGRACIÓN NACIONAL	-	101	84	-	-
IZQUIERDA COSTARRICENSE	-	-	-	-	57
JUSTICIA SOCIAL COSTARRICENSE	-	-	-	-	2 309
LIBERACIÓN NACIONAL	2 568	3 312	4 195	1 740	2 945
LIMÓN INDEPENDIENTE	-	-	-	486	-
MOVIMIENTO LIBERTARIO	385	1 504	1 683	612	-
NUEVA GENERACIÓN	-	-	-	-	1 995
NUEVA REPÚBLICA	-	-	-	-	837
RECUPERANDO VALORES	-	-	-	326	111
RENOVACIÓN COSTARRICENSE	617	260	1 563	1 356	-
REPUBLICANO SOCIAL CRISTIANO	-	-	-	1 171	953
RESCATE NACIONAL	-	1 151	-	-	-
RESTAURACIÓN NACIONAL	-	-	-	-	3 768
UNIDAD SOCIAL CRISTIANA	2 937	2 841	3 945	5 270	703
UNIDOS PODEMOS	-	-	-	-	256
VOTOS NULOS	268	246	556	772	445
VOTOS EN BLANCO	106	113	90	243	241

Fuente: Cómputo de Votos Elecciones Municipales 2002, 2006, 2010, 2016 y 2020.

**CUADRO 89 CANTÓN POCOCÍ: JUNTAS, ELECTORADO, VOTOS POR PARTIDO, NULOS Y BLANCOS
PARA ALCALDÍAS, ELECCIONES MUNICIPALES 2002 - 2020**

JUNTAS, ELECTORADO, VOTOS POR PARTIDO, NULOS Y BLANCOS	2002	2006	2010	2016	2020
JUNTAS	156	118	133	150	158
ELECTORADO	55 883	65 050	75 016	87 921	95 813
VOTOS RECIBIDOS	11 376	15 373	18 364	29 349	30 555
VOTOS POR PARTIDO	10 910	14 861	17 822	28 223	29 591
ACCESIBILIDAD SIN EXCLUSIÓN	-	-	-	558	-
ACCIÓN CIUDADANA	1 226	1 412	-	1 789	1 795
ALIANZA DEMÓCRATA CRISTIANA	-	-	-	-	1 872
AVANTE POCOCÍ	-	-	-	-	633
COALICIÓN CAMBIO 2000	171	-	-	-	-
FRENTE AMPLIO	-	-	852	1 832	644
FUERZA DEMOCRÁTICA	-	505	-	-	-
INTEGRACIÓN NACIONAL	-	-	-	-	1 798
IZQUIERDA COSTARRICENSE	-	-	-	-	145
LIBERACIÓN NACIONAL	2 631	5 740	10 212	7 078	4 797
MOVIMIENTO DE TRABAJADORES Y CAMPESINOS	-	-	1 208	-	-
MOVIMIENTO LIBERTARIO	-	4 380	5 550	3 630	-
NUEVA GENERACIÓN	-	-	-	410	1 119
NUEVA REPÚBLICA	-	-	-	-	2 726
RECUPERANDO VALORES	-	-	-	-	6 176
RENOVACIÓN COSTARRICENSE	2 515	-	-	6 640	-
REPUBLICANO SOCIAL CRISTIANO	-	-	-	2 379	700
RESTAURACIÓN NACIONAL	-	-	-	-	1 981
UNIDAD SOCIAL CRISTIANA	4 367	2 658	-	3 907	4 285
UNIDOS PODEMOS	-	-	-	-	421
VANGUARDIA POPULAR	-	166	-	-	-
YO SOY EL CAMBIO	-	-	-	-	499
VOTOS NULOS	340	382	451	913	616
VOTOS EN BLANCO	126	130	91	213	348

Fuente: Cómputo de Votos Elecciones Municipales 2002, 2006, 2010, 2016 y 2020.

**CUADRO 90 CANTÓN SIQUIRRES: JUNTAS, ELECTORADO, VOTOS POR PARTIDO, NULOS Y BLANCOS
PARA ALCALDÍAS, ELECCIONES MUNICIPALES 2002 - 2020**

JUNTAS, ELECTORADO, VOTOS POR PARTIDO, NULOS Y BLANCOS	2002	2006	2010	2016	2020
JUNTAS	83	63	69	76	76
ELECTORADO	27 388	31 380	34 544	38 953	41 285
VOTOS RECIBIDOS	6 663	6 854	9 420	14 868	13 366
VOTOS POR PARTIDO	6 334	6 603	9 007	14 344	12 963
ACCESIBILIDAD SIN EXCLUSIÓN	-	-	2 651	1 084	265
ACCIÓN CANTONAL SIQUIRRES INDEPENDIENTE	1 658	1 997	773	363	345
ACCIÓN CIUDADANA	-	436	615	690	-
AUTÉNTICO SIQUIRREÑO	-	-	-	2 774	849
COALICIÓN CAMBIO 2000	804	-	-	-	-
FRENTE AMPLIO	-	-	877	677	1 222
FUERZA DEMOCRÁTICA	78	-	-	-	-
IZQUIERDA COSTARRICENSE	-	-	-	-	32
JUSTICIA SOCIAL COSTARRICENSE	-	-	-	-	747
LIBERACIÓN NACIONAL	1 290	1 954	2 233	4 497	7 745
MOVIMIENTO LIBERTARIO	43	178	412	383	-
NUEVA GENERACIÓN	-	-	-	483	-
NUEVA REPÚBLICA	-	-	-	-	623
RECUPERANDO VALORES	-	-	-	482	602
RENOVACIÓN COSTARRICENSE	236	-	-	1 085	-
REPUBLICANO SOCIAL CRISTIANO	-	-	-	205	181
RESTAURACIÓN NACIONAL	-	-	-	-	234
UNIDAD SOCIAL CRISTIANA	2 225	1 398	1 446	1 621	-
UNIDOS PODEMOS	-	-	-	-	118
UNIÓN NACIONAL	-	210	-	-	-
UNIÓN PARA EL CAMBIO	-	430	-	-	-
VOTOS NULOS	249	197	358	417	285
VOTOS EN BLANCO	80	54	55	107	118

Fuente: Cómputo de Votos Elecciones Municipales 2002, 2006, 2010, 2016 y 2020.

**CUADRO 91 CANTÓN TALAMANCA: JUNTAS, ELECTORADO, VOTOS POR PARTIDO, NULOS Y BLANCOS
PARA ALCALDÍAS, ELECCIONES MUNICIPALES 2002 - 2020**

JUNTAS, ELECTORADO, VOTOS POR PARTIDO, NULOS Y BLANCOS	2002	2006	2010	2016	2020
JUNTAS	37	30	36	38	45
ELECTORADO	11 082	13 239	15 458	19 165	22 666
VOTOS RECIBIDOS	5 298	7 108	7 214	9 197	11 950
VOTOS POR PARTIDO	5 022	6 879	6 919	8 838	11 602
ACCIÓN CIUDADANA	162	536	387	138	60
DESARROLLO TALAMANQUEÑO	-	-	-	-	776
FRENTE AMPLIO	-	-	-	597	260
FUERZA DEMOCRÁTICA	26	-	-	-	-
IZQUIERDA COSTARRICENSE	-	-	-	-	24
LIBERACIÓN NACIONAL	812	1 959	4 185	2 292	2 354
MOVIMIENTO LIBERTARIO	1 631	471	151	1 834	-
NUEVA GENERACIÓN	-	-	-	-	1 675
NUEVA REPÚBLICA	-	-	-	-	456
RENOVACIÓN COSTARRICENSE	390	-	-	256	-
REPUBLICANO SOCIAL CRISTIANO	-	-	-	662	-
RESTAURACIÓN NACIONAL	-	-	-	-	567
TALAMANCA UNIDA	-	-	219	-	-
UNIDAD SOCIAL CRISTIANA	2 001	3 913	1 977	3 059	5 430
VOTOS NULOS	195	142	249	249	207
VOTOS EN BLANCO	81	87	46	110	141

Fuente: Cómputo de Votos Elecciones Municipales 2002, 2006, 2010, 2016 y 2020.

**CUADRO 92 CANTÓN MATINA: JUNTAS, ELECTORADO, VOTOS POR PARTIDO, NULOS Y BLANCOS
PARA ALCALDÍAS, ELECCIONES MUNICIPALES 2002 - 2020**

JUNTAS, ELECTORADO, VOTOS POR PARTIDO, NULOS Y BLANCOS	2002	2006	2010	2016	2020
JUNTAS	48	32	35	39	42
ELECTORADO	15 232	16 768	18 313	20 908	22 937
VOTOS RECIBIDOS	5 655	6 261	7 848	10 637	10 609
VOTOS POR PARTIDO	5 344	5 921	7 570	10 181	10 240
ACCESIBILIDAD SIN EXCLUSIÓN	-	-	-	91	402
ACCIÓN CIUDADANA	934	77	2 503	696	-
AUTÉNTICO LIMONENSE	-	-	-	-	221
FRENTE AMPLIO	-	-	438	88	-
FUERZA DEMOCRÁTICA	666	860	-	-	-
INTEGRACIÓN NACIONAL	-	46	-	-	-
IZQUIERDA COSTARRICENSE	-	-	-	-	10
JUSTICIA SOCIAL COSTARRICENSE	-	-	-	-	164
LIBERACIÓN NACIONAL	739	1 491	1 336	3 263	3 292
MOVIMIENTO LIBERTARIO	171	539	38	196	-
NUEVA GENERACIÓN	-	-	-	-	96
NUEVA REPÚBLICA	-	-	-	-	260
RENOVACIÓN COSTARRICENSE	1 430	1 134	2 155	1 293	-
REPUBLICANO SOCIAL CRISTIANO	-	-	-	2 205	493
RESTAURACIÓN NACIONAL	-	-	-	-	1 120
UNIDAD SOCIAL CRISTIANA	1 404	1 232	1 100	2 349	3 598
UNIDOS PODEMOS	-	-	-	-	584
UNIÓN NACIONAL	-	542	-	-	-
VOTOS NULOS	267	279	234	372	277
VOTOS EN BLANCO	44	61	44	84	92

Fuente: Cómputo de Votos Elecciones Municipales 2002, 2006, 2010, 2016 y 2020.

**CUADRO 93 CANTÓN GUÁCIMO: JUNTAS, ELECTORADO, VOTOS POR PARTIDO, NULOS Y BLANCOS
PARA ALCALDÍAS, ELECCIONES MUNICIPALES 2002 - 2020**

JUNTAS, ELECTORADO, VOTOS POR PARTIDO, NULOS Y BLANCOS	2002	2006	2010	2016	2020
JUNTAS	52	37	43	49	51
ELECTORADO	17 929	20 615	23 557	27 679	30 228
VOTOS RECIBIDOS	4 841	4 965	6 557	9 563	10 944
VOTOS POR PARTIDO	4 631	4 836	6 371	9 270	10 640
ACCIÓN CIUDADANA	643	1 047	1 561	1 668	-
COALICIÓN CAMBIO 2000	105	-	-	-	-
FRENTE AMPLIO	-	-	692	665	144
INTEGRACIÓN NACIONAL	-	-	-	-	161
IZQUIERDA COSTARRICENSE	-	-	-	-	75
JUSTICIA SOCIAL COSTARRICENSE	-	-	-	-	2 549
LIBERACIÓN NACIONAL	1 765	2 739	2 846	3 496	2 942
MOVIMIENTO LIBERTARIO	708	1 050	-	104	-
NUEVA REPÚBLICA	-	-	-	-	526
RECUPERANDO VALORES	-	-	-	936	416
RENOVACIÓN COSTARRICENSE	-	-	719	405	487
REPUBLICANO SOCIAL CRISTIANO	-	-	-	185	-
RESTAURACIÓN NACIONAL	-	-	-	-	547
UNIDAD SOCIAL CRISTIANA	1 410	-	553	1 811	1 079
UNIDOS PODEMOS	-	-	-	-	1 714
VOTOS NULOS	139	93	158	234	229
VOTOS EN BLANCO	71	36	28	59	75

Fuente: Cómputo de Votos Elecciones Municipales 2002, 2006, 2010, 2016 y 2020.

MISIÓN

Impartir justicia electoral, organizar y arbitrar procesos electorales transparentes y confiables, capaces por ello de sustentar la convivencia democrática, así como prestar los servicios de registración civil e identificación de los costarricenses.

VISIÓN

Ser un organismo electoral líder de Latinoamérica, tanto por su solvencia técnica como por su capacidad de promover cultura democrática.



Costado Oeste del Parque Nacional. Calle 15, Avenidas 1 y 3.
Central telefónica: 2287-5555 • Apartado: 2163-1000, San José.
www.tse.go.cr

ISBN: 978-9930-521-43-4



9 789930 521434