


ARRIBA - ABAJO / GRANDE - PEQUEÑO

1. Marca con una X las figuras que están arriba.

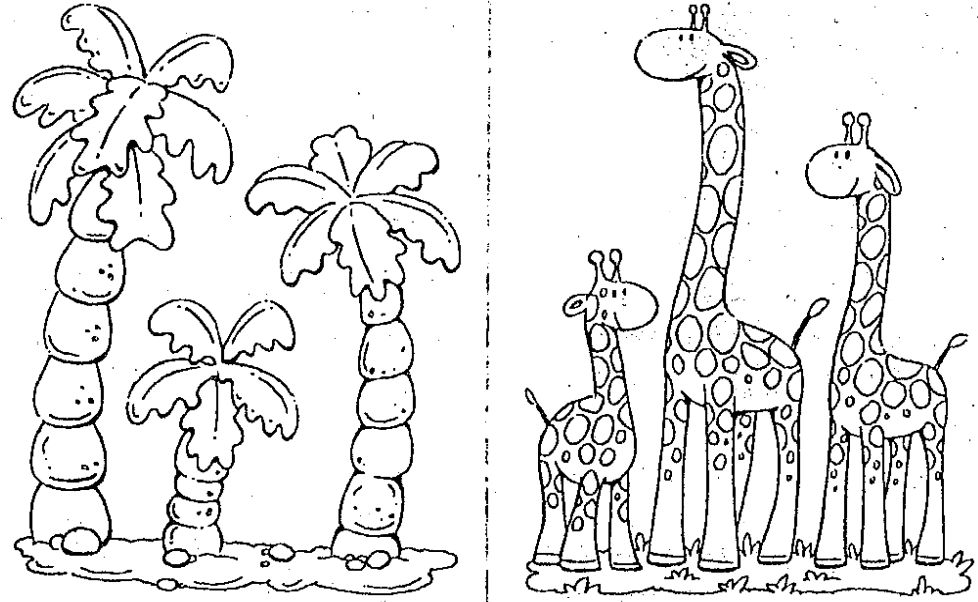


2. Colorea el animal más grande de cada grupo.




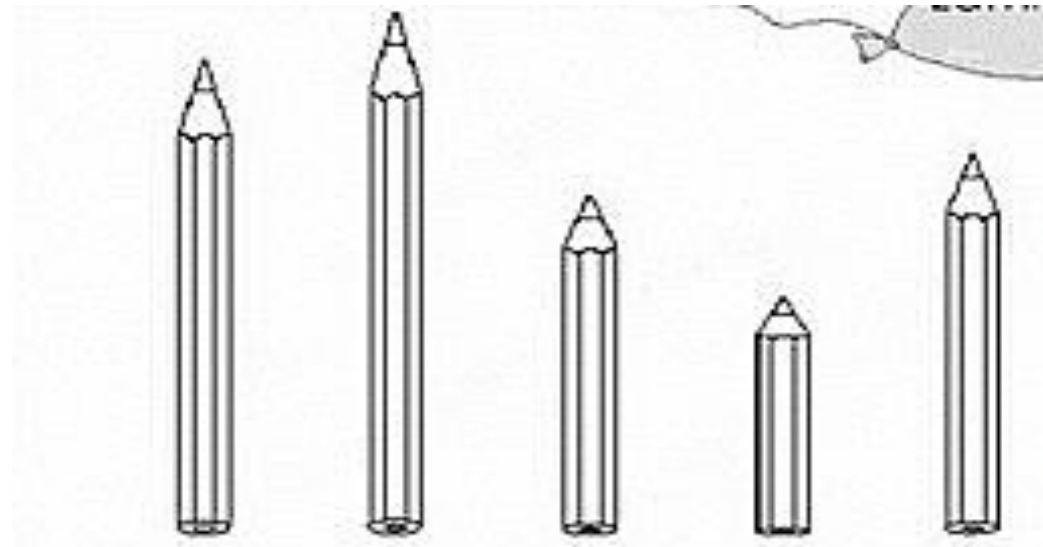
ALTO - BAJO / ENCIMA - DEBAJO

1. En cada cuadro, colorea el objeto más alto y marca con una X el más bajo.

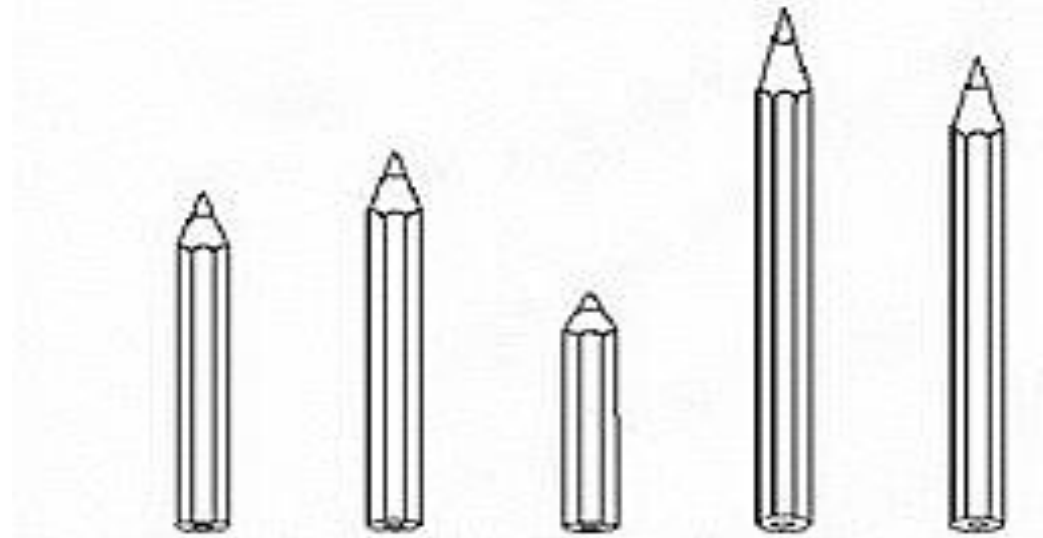


2. Colorea la figura que está encima.





Rodea el lápiz más costo






Pinta de color azul el lápiz más largo y de color rojo el más costo.

Posiciones (Izquierda - Derecha)

- * Pinta los autos que van hacia la derecha.
Marca con una aspa (X) lo que van hacia la izquierda.

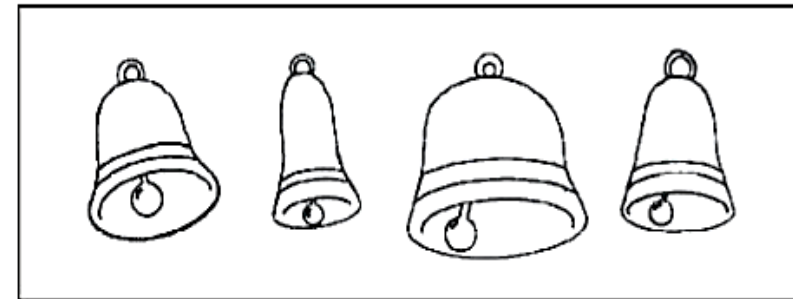
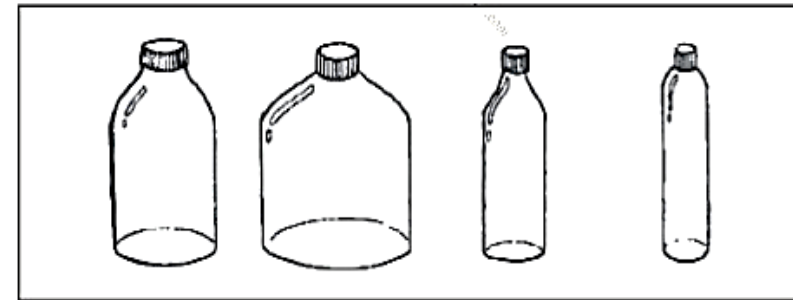
Derecha - Izquierda

- * Cada niño levanta una mano; pinta el cuadrado de rojo, si levanta la mano derecha y de azul, si levanta la izquierda.



Grueso - Delgado

- * Observa en cada fila, encierra en un círculo el objeto más grueso y marca con una (X) el más delgado.





ESTE SOY YO



A large empty rectangular box for drawing or writing.

ESE SOY YO

1.-Escribe tu nombre.

Dashed box for writing the name.

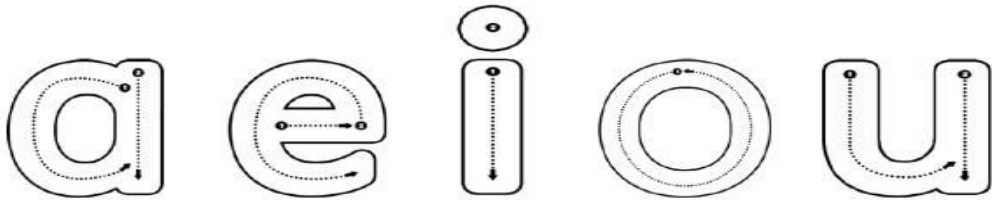
2.-Encierra todas las letras que veas en el siguiente cuadro.

a	c	\$	e	=	m	3	1
4	f	g	r	b	n		

3.-En las siguientes imágenes tacha la que es palabra.

#\$%&#\$?¿ 9+5=14 mamá

4.-Traza las siguientes letras.



5.-Escribe las siguientes palabras.

rana					gusano				

By Tere Baya

6.-Une las vocales con el dibujo que le corresponde

i	e	a	u	o

7.-Dictado.

1	
2	
3	
4	
5	

8.-Traza los caminos.

Tracing practice with dashed lines and animal illustrations:

- Rabbit with a wavy dashed line.
- Snake with a zigzag dashed line.
- Whale with a wavy dashed line.

9.-Con ayuda de tu maestro(a) contesta las preguntas que te leyó del texto.

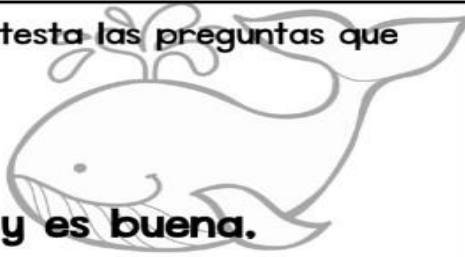
La ballena Elena.

La ballena Elena es gorda y es buena.

nada por lo mares como una sirena.

La ballena Elena, cuando almuerza o cena.

Se toma un gran plato de sopa con avena.



1.-¿Quién es Elena?.



cocodrilo



ballena




pescado

2.- La ballena Elena nada como una:



sirena




tortuga




iguana

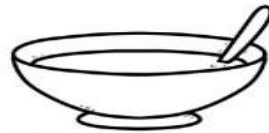
3.- ¿Qué come la ballena Elena?.



huesos



hamburguesas



sopa con avena


4.- ¿Dónde vive Elena?.



ciudad




mar



montañas

10.-Traza el camino más largo



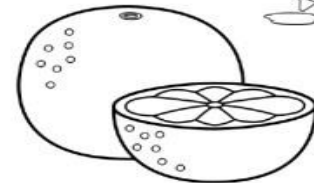
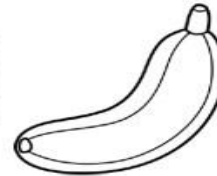
11.-Tacha lo que se encuentra arriba de la cama.



12.-Encierra el objeto que se encuentra en medio.



13.-Colorea las frutas de acuerdo a su color.





14.-Dibuja las partes de la cara que le falta a cada niño.



15.-Tacha el animal más grande.



16.-Encierra donde hay más abejas.



17.-Observa la secuencia y continua.



18.-Completa la siguiente secuencia.

1 2 3





19.-Colorea las siguientes figuras según las indicaciones de la maestra.



20.-Cuenta y escribe la cantidad de objetos.


1 2 3



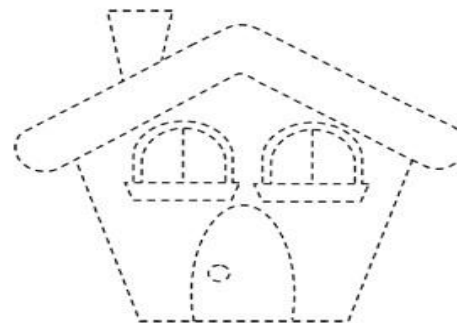
By: Tere Bayo

21.-Une con una línea la cantidad con el número que le corresponda

- 2
- 5
- 7
- 1
- 4



22.-Atiende las indicaciones de la maestra y dibuja lo que te pide. Delinea la casita. (Sol-izquierda) (árbol-derecha).

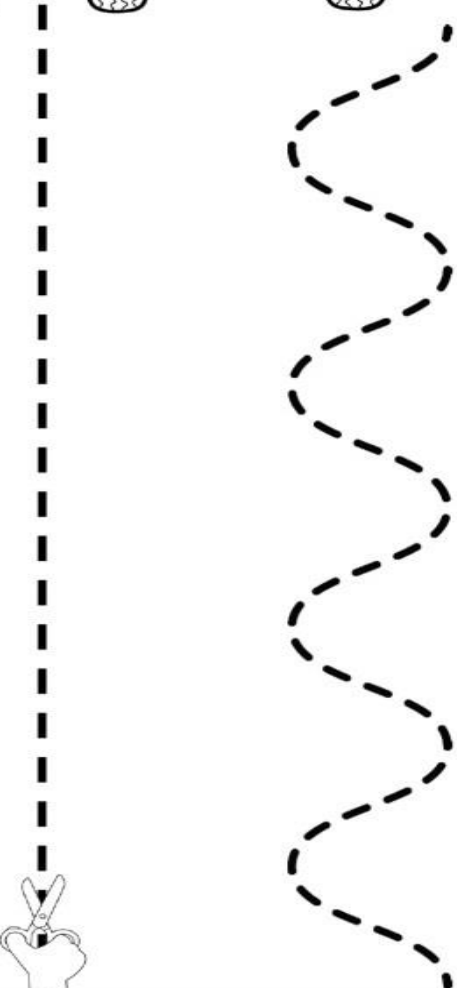


23.-Dibuja a tu familia.

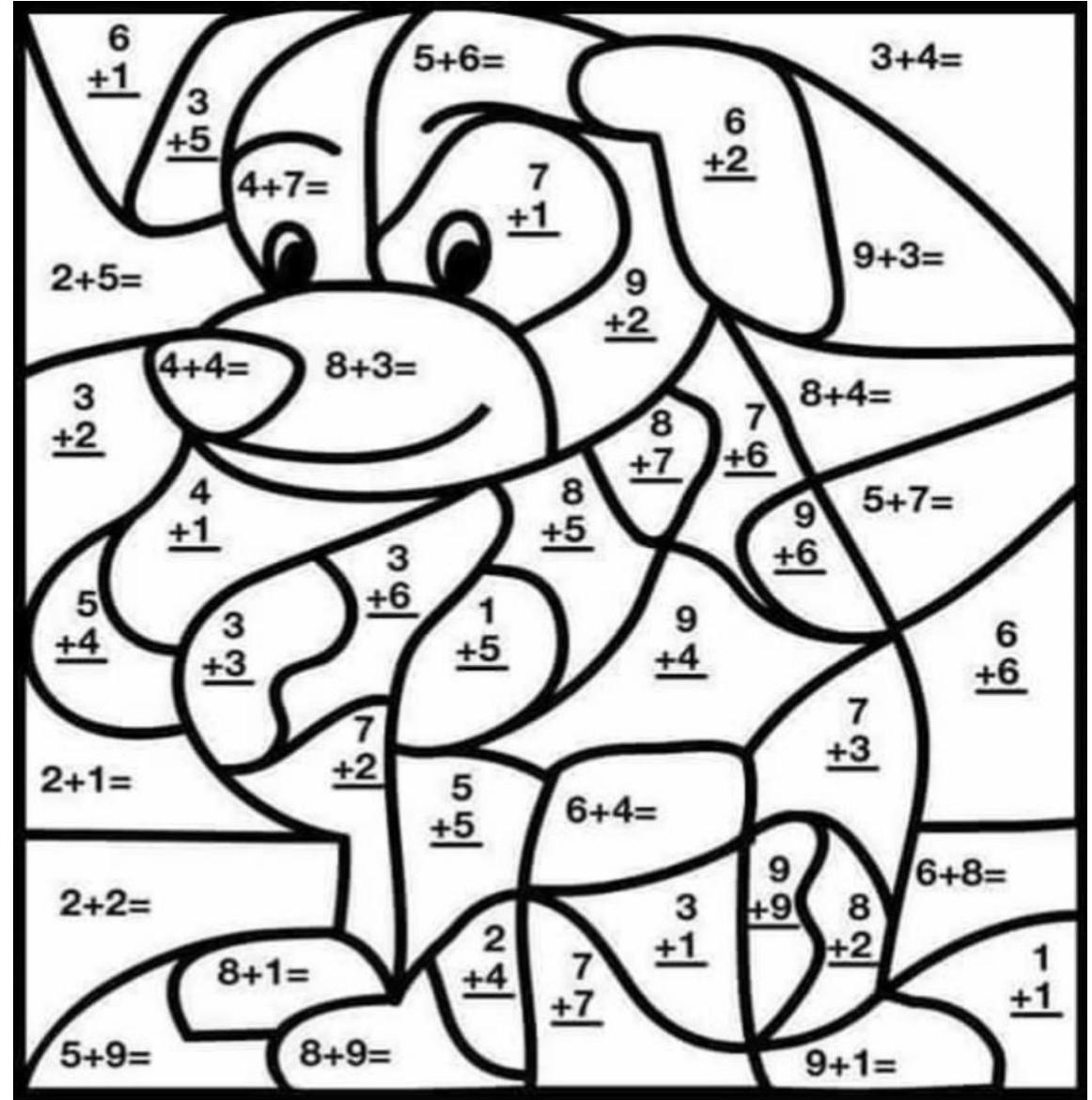



By: Tere Bayo

24.-Recorta por la línea punteada.



Py. Cae. Vega.



 Morado 9, 10, 11, 13, 17

 Verde 2, 4, 14

 Negro 6, 8, 15, 18

 Azul Cielo 3, 5, 7, 12