





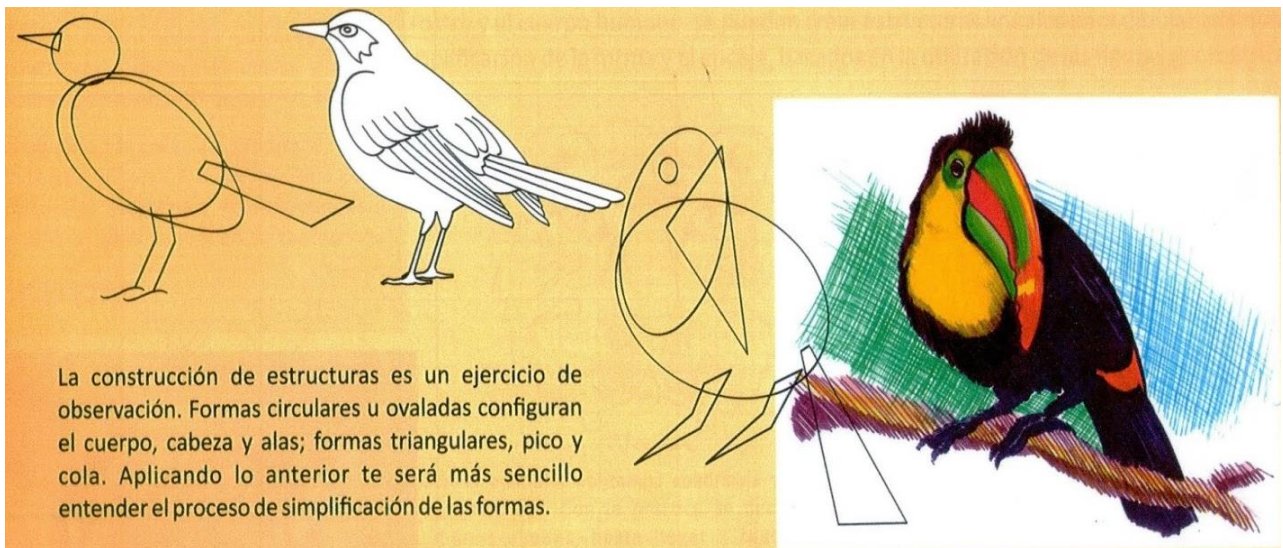
GUIA N°3: FELINOS Y AVES DIBUJADOS CON ESTRUCTURAS

Podemos pensar que el método de dibujo de estructuras, tiene como única aplicación el dibujo lineal, arquitectónico o el dibujo técnico. Pero también le daremos aplicación al dibujo figurativo.

Así como se usa el canon para dibujar el rostro y el cuerpo humano, se puede crear estructuras lineales para dibujar cualquier elemento. Partimos de métodos como la simplificación de la forma y el encaje, basados en la utilización de figuras geométricas que las componen y configuran.



Existen cientos de aves y tan diversas como éstas con sus formas y colores. Los cuerpos y cabezas poseen formas redondeadas, colas y picos triangulares. Según lo dicho, hacemos la estructura básica y dibujamos los detalles para llegar al dibujo figurativo.



ACTIVIDAD:

1. Llena correctamente el formato.
2. Lee el contenido de la Guía N°3 y copia UN BUEN RESUMEN por el respaldo.
3. Dibuja 2 felinos y 2 aves utilizando el método de estructura geométrica. Realiza los detalles y trazos para darle apariencia realista; créale un fondo de paisaje natural y coloréalo aplicando la teoría del color.