



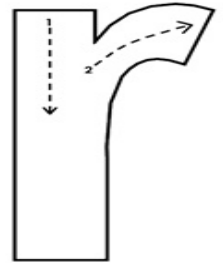
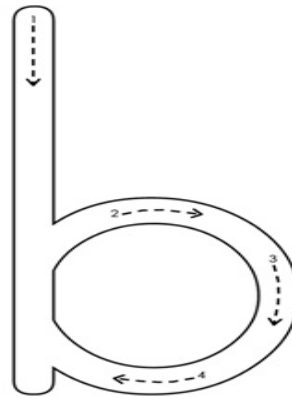
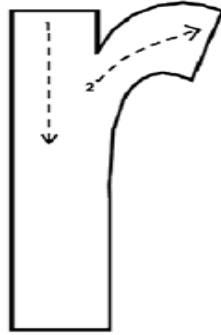
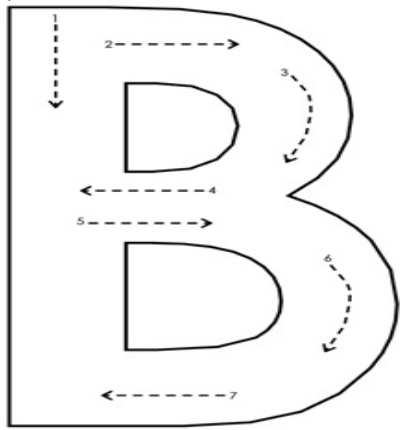
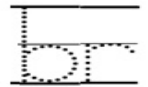
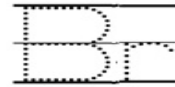
NOMBRE: _____ FECHA: 16 de marzo de 2021 DOCENTE: MARIBEL ABRIL MARQUEZ.

INTRODUCCION: Es fabuloso verte trabajar con tus padres, en busca del sueño anhelado de aprender a leer y escribir, te invito a que realices esta guía, son tiempos difíciles, pero lograremos desde casa. seguir avanzando.

SILABA TRABADA "Br"

✚ Observa la imagen y traza la letra como te indica la línea, luego colorea y realiza la actividad donde mecanizaras la br minúscula y la Br mayúscula.

Br br




Con ayuda de mi profesora leo los fonemas y palabras (varias veces), no olvido transcribir en mi cuaderno las palabras afines. **Tarea:** escojo 7 palabras de estas y las represento con un dibujo en el cuaderno. Practico lectura de las frases.

FONEMAS



- a ⇒ bra
- e ⇒ bre
- i ⇒ bri
- o ⇒ bro
- u ⇒ bru








NOMBRE: _____ FECHA: 16 de marzo de 2021 DOCENTE: MARIBEL ABRIL MARQUEZ.

COMPROMISO: Sigue las indicaciones de la docente.

AFINES		FRASES
Brazo	Sobrino	Mario se rompió el brazo
Abril	Cabra	¡Como me gusta la brisa del mar!
Sobre	Brisa	Daniel es muy bruto
Breva	Brocha	Guardé la carta en el sobre
Pobre	Libre	Tomás me gastó una broma
Libra	Obrero	
Libro	Gabriel	

BRA bra	BRE bre	BRI bri	BRO bro	BRU bru
				
BRAZO	SOBRE	SOMBRILLA	LIBRO	BRUJA

2) Completa las oraciones con las palabras en las nubes

brillantes

libreta

Braulio

cabra

☁ _____ hizo una broma.

☁ Bruno cogió el anillo de _____.

☁ En la _____ tengo el número del teléfono de mi sobrina.

☁ La _____ subió al monte.



NOMBRE: _____ FECHA: 18 de marzo de 2021 DOCENTE: MARIBEL ABRIL MARQUEZ

INTRODUCCION: te invito a que realices esta guía conmigo, son tiempos difíciles, pero lograremos desde casa. seguir avanzando.

SILABA TRABADA "BI"



blusa

Lee.

bla ble bli

blo blu

Lee las oraciones.

1. Blanca usa una blusa.
2. El fantasma es blanco.
3. El caballo esta en el establo.
4. Hay mucha niebla.
5. Bruno compró un mueble

Lee las palabras

blando	tabla	blusa
blanco	cable	establo
poblado	bloque	horrible
mueble	doble	niebla

Remarca y lee las palabras


doble
niebla
blusa
cable
mueble

bla blo ble bli blu	
 roble	 blusa
 bloque	 cable
 mueble	 hablar



NOMBRE: _____ FECHA: 18 de marzo de 2021 DOCENTE: MARIBEL ABRIL MARQUEZ

COMPROMISO: Observa las imágenes, Colorea y con la ayuda de un familiar completa el nombre con las letras **bl**, luego léelas.



__ _oque



Ca__ _e



Ta__ _a

Colorea las imágenes, completa y con ayuda de un familiar pronuncio el nombre de la combinacion bl.

BI



Pueblo

BI _____
 BI _____
 BI _____

bl _____
 bl _____
 bl _____

Leo la lectura subrayo las palabras que llevan bl

Bianca y Pablo

Me llamo **Bianca** y mi amigo se llama **Pablo**.
Pablo y yo fuimos al **establo** a ver a los
 caballos.
Pablo es muy amable con los animales.
Bianca tiene una **blusa** roja.
Pablo le da unas **zandhorias** al caballo.
 El caballo **dobla** la pata y saluda a **Bianca**.

