

WERKEN | BASTELN | MALEN | ZEICHNEN | HANDARBEIT



Winkler
Schulbedarf

FÜR UNSERE
BASTELHELDEN

Frühjahrsmagazin 2018
Ergänzung zum Hauptkatalog 2017/18





„ICH SEHE WAS, WAS DU NICHT SEHST,
UND DAS IST ...“

KINDER ENTDECKEN IHRE UMWELT MIT ALL IHREN SINNEN.
JE INTENSIVER DIE WAHRNEHMUNG GEWECKT WIRD,
DESTO BESSER KÖNNEN SIE LERNEN.

WENN WIR UNS AN DINGE AUS DER KINDHEIT
ERINNERN, SO SIND ES OFT KLEINIGKEITEN WIE Z.B.:
GERÜCHE BEI DER OMA. AUCH BEIM WERKEN UND
GESTALTEN ARBEITEN KINDER MIT ALLEN SINNEN UND
VERSTEHEN SO LEICHTER UND UMFASSENDE.

WIR WOLLEN IHNEN IMPULSE FÜR IHRE PÄDAGOGISCHE
ARBEIT GEBEN UND SIE MIT MATERIALIEN VERSORGEN.

WIR SIND IHR FACHHANDELSPARTNER:

- UNSCHLAGBARES PREIS LEISTUNGS VERHÄLTNISS
- ÜBER 10 000 ARTIKEL IN HÖCHSTER VERFÜGBARKEIT
- SUPERSCHELLE LIEFERUNG
- PERSÖNLICHE UND UNKOMPLIZIERTE
KUNDENBETREUUNG

HERZLICHST, IHRE FAMILIE WINKLER

EHRliche LEISTUNG | FAIRE PREISE | ZUFRIEDENE KUNDEN



Österreich

Tel: 02741 - 86 21

Shop: www.winklerschulbedarf.at

Deutschland

Tel: 08531 - 910 60

Shop: www.winklerschulbedarf.de



WERKPACKUNGEN

5

FÜR JEDE SCHULSTUFE



HOLZ

20

ROHHOLZTEILE | SPATELN | BEIZEN | KORK | PRÄGEN



MODELLIEREN

30

GIPSBINDEN | SILK CLAY | FIMO | BETON



MOSAIK

38

TRITTPLATTEN | MOSAIK AUF HOLZ | SEIFENSPENDER



BASTELWERKSTATT

40

SEIFE | KERZEN GESTALTEN | HÖRMEMORY



FASCHING

50

MASKEN | SCHMINKEN | EINHORN



OSTERN

52

OSTEREIER | OSTERKÖRBCHEN | FARBSCHLEUDER



ERSTKOMMUNION

58

ROSENKRANZ | KERZEN VERZIEREN | LEBENSBAUM



MALEN

60

FROTTAGE TECHNIK | HANDLETTERING | MARMORIEREN | SIEBDRUCK



TEXTIL

72

STOFFMALEN | BATIKEN | POMPON | HÄKELN | STICKEN | STRICKEN



DEKO

82

DEKO TREND THEMEN | EINKOCHEN | LECKERE MUFFINS

SCHMUCK

90

FIMO | SCHRUMPFOLIE | LEDER | ZARTE KETTEN

Ihre Vorteile



✓ Einfache Bestellung



✉ BRIEF:

☎ TELEFON:

☎ FAX:

📱 WHATSAPP:

✉ E-MAIL:

Österreich

Winkler Schulbedarf GmbH
Rosenthal 2, 3121 Karlstetten

02741 - 86 21

02741 - 86 24

0664 - 1077657

verkauf@winklerschulbedarf.at

Deutschland

Winkler Schulbedarf GmbH
Mitterweg 16, 94060 Pocking

08531 - 910 60

08531 - 910 113

01761 - 2091060

verkauf@winklerschulbedarf.de

ONLINE - SHOP: www.winklerschulbedarf.com

- ✓ 37 Jahre Kompetenz
- ✓ Top Preis - Leistungs - Verhältnis
- ✓ Preise inkl. MwSt.
- ✓ Mengenrabatte bis - 6 %

Mengenrabatte	
ab 70,-	PORTOFREI
ab 150,-	- 2 %
ab 300,-	- 4 %
ab 600,-	- 6 %

- ✓ Kein Mindestbestellwert
- ✓ Portofrei ab 70 €
- ✓ Superschnelle Lieferung

Portoanteile nach Warenwert:	
nur 4,-	bis 10,-
nur 3,-	bis 30,-
nur 2,-	bis 50,-
nur 1,-	bis 70,-
PORTOFREI AB 70 €	

Sie können mit einer Lieferzeit von ca. 3 Werktagen rechnen. „**Dringende**“ Aufträge, die wir bis 12:00 Uhr erhalten, werden noch am gleichen Tag versendet - natürlich als besonderes Service ohne Aufpreis.

✓ Zahlung

Schulen, Kindergärten und alle anderen öffentlichen Einrichtungen: per Rechnung

Kunden, die keine öffentliche Institution darstellen, wählen bitte aus folgende Optionen:



- ✓ Persönliches Kundenservice
- ✓ Eigenes Produktionswerk

Bei Fragen, Reklamationen und Rücksendungen stehen wir Ihnen gerne mit Rat und Tat zur Seite.

Neue Werkpackungen

TÜRHÄNGER



NEU!



Ob als Infoschild für die Türklinke, Sockenwächter für einzelne Socken, Geburtstagskalender oder Gruppenvorstellung - dieser Hänger ist gleichermaßen beliebt und vielseitig. Ganz einfach und ohne Werkzeug entsteht mit den ausgelaserten Bauteilen aus Birkenesperrholz und einer Holzklammer, ein nützlicher Helfer. Individuell mit Acrylfarben gestaltet, entsteht ein toller Hingucker.

Größe: ca. 80 x 200 mm

102194 per Stk. 1,85

THERMOMETER AUF MASSIVHOLZLEISTE



NEU!



Mit wenigen Handgriffen, ganz ohne Werkzeug, entsteht ein wunderschönes Wandthermometer für Innen oder Außen. Mit eigenen Designs und Ideen wird die Massivholzleiste ansprechend gestaltet. Inkl. Aufhänger und hochwertigem TFA Dosmann - Germany Kapillarthermometer.

Größe: ca. 50 x 10 x 200 mm

102193 per Stk. 2,60

NOTIZHALTER



NEU!



Fotos, nette Botschaften, Notizen, uvm. können hier eingeklemmt werden und zieren so als nette Erinnerung den Schreibtisch. Der Aufbau erfolgt ganz einfach ohne Werkzeug aus echten Massivholzteilen. Bunt bemalt bereitet der Notizhalter viel Freude.

Größe: ca. 40 x 40 mm
Höhe: ca. 195 mm

102198 per Stk. 1,85

EINFACHER NOTIZBLOCKHALTER

NEU!




Für liebevolle Botschaften, Notizen und Einkaufszettel: Kinderleicht entsteht auf einer Sperrholzplatte durch Kleben (ohne Werkzeug) ein Spiralblockhalter zum Aufhängen. Ist der Block leer, kann er einfach getauscht werden. Super praktisch und ein tolles Geschenk nicht nur für Mama und Papa. Inkl. Spiralblock und Aufhänger.

Größe: ca. A5 (148 x 210 mm)

102192 per Stk. 1,95

DONNERROHR

NEU!



Ein Donnerrohr ist ein verblüffend einfach herzustellendes Instrument, mit dem man durch leichtes Schütteln eine ca. 40 cm lange Feder zum Schwingen bringt. Dabei werden erstaunlich echte Donner-, Wind- und Gewittergeräusche erzeugt. Eine Donnertrommel eignet sich sehr gut für Theaterspiele, musikalische Früherziehung oder zum Vertönen von Geschichten. Wenn man in die Öffnung des Rohrs hineinruft oder hineinsingt, kann es auch als Stimmverstärker mit Halleffekt verwendet werden. Bei der farbigen Gestaltung gibt es für die Kinder durch Bekleben, Bemalen, usw. sehr viele Möglichkeiten.

Kartonrohr Länge: ca. 240 mm

102195 per Stk. 2,90

WASSERRAD MIT PET - FLASCHE

NEU!



Ein wirklich kinderleicht herzustellendes und gut funktionierendes Wasserrad, mit dem tolle Experimente gemacht werden können. Das Wasserrad entsteht durch Zusammenstecken von vorgefertigten Kunststoffteilen. Zum Schutz vor Feuchtigkeit sollten die Holzteile mit wasserfesten Acrylfarben bemalt werden. Für den Aufbau wird eine 1,5 Liter PET - Flasche benötigt.


Höhe: ca. 280 mm

102196 per Stk. 2,95

SOLAR - RENNER MIT AKKU



INNOVATIV!



Rückseite



NEU!

Eine innovative Werkpackung zum Thema Solartechnik und Energiespeicher. Die hochwertige Solarzelle (2 V / 120 mA) lädt bei Sonnenschein einen NiMH-Akku (1,2 V). Wenn der Akku voll geladen ist fährt der Renner über eine Stunde (1) lang. Der funktionssichere Schaltungsaufbau erfolgt auf einer Sperrholzplatte mit Reißnägel. Die Vorderachse des flotten Faltzers ist lenkbar. Das Rennen kann beginnen.

Länge: ca. 250 mm

102197 per Stk. 8,50



KINDERLEICHT

Simplex Kids bezeichnet unsere einfachen Materialsätze, speziell für die Kleinsten. Damit ist unkompliziertes Basteln und Werken ohne Werkzeug möglich. Schneiden mit der Schere, kleben, malen oder fädeln – schon entstehen tolle eigene Werke auch ohne Werkzeug, die Freude bereiten. Ideal für Kindergarten, Vorschule und Schulanfänger.



Simplex Kids

EINFACH FÜR DIE KLEINSTEN

Holz - Fädelformen

Diese tollen Formen lassen sich mit Wolle, Garn, Bast, uvm. einfach großartig gestalten. Es sind zwei Fädelformen möglich. Es kann entweder nur die Außenlinie nachgefädelt (ausgestickt) werden, oder man spannt die Fäden über das Innenmotiv (Fadenspanntechnik). Die etwas größeren Löcher eignen sich auch für Wolle und man kann auch z.B. mit einer Sticknadel aus Kunststoff (Art. Nr. 401414) kinderleicht arbeiten.

Material: Birkenperrholz
Stärke: ca. 3 mm
Loch Ø: ca. 2,8 mm



Ostertiere



Größe: ca. 8 x 10 cm
101941 3 Stk./Pkg. 2,50

Herzen



Größe: ca. 12,5 cm und 10 cm
Inhalt: 2 Stk. (1 x Herzrahmen + 1 x Herz)
102085 2 Stk./Pkg. 1,50

Holz - Kreisel Blanko



Ein Riesenspaß, der fasziniert und gleichzeitig die Feinmotorik trainiert! Der Kreisel wird ohne Kleben fink zusammengesteckt, die Scheibe ist beidseitig gestaltbar. Tolles Drehverhalten. Das Kreiselrennen kann beginnen!

Material: Sperrholz
Größe: Ø ca. 70 mm
Höhe: ca. 55 mm
Stärke: ca. 3 mm

102188 per Stk. 1,25
ab 20 Stk. 1,15

Marterpfahl



Nicht nur für kleine Indianer ein Hit! Dieser tolle Marterpfahl aus Holz ist fix fertig und kann einfach bemalt und gestaltet werden. Durch Umstecken der 3 vorgebohrten Klötze auf dem Standfuß ist das Design einfach toll wandelbar und sorgt so für besonderen Spaß bei den Kindern.

Größe: ca. 3,4 x 3,4 x 16 cm
102129 per Stk. 3,85

Holz - Figuren mit Steckleiste



Spiel und Spaß in Form von 13 liebevollen vorgefertigten Figuren und Landschaftsmotiven. Durch die aufgelaserten Konturen ist das Bemalen z.B. mit Buntestiften kinderleicht. Die standfeste Steckleiste mit 3 Rillen wird zur Spielwiese, in die die Figuren nach Belieben eingesteckt werden können. Eigene Ideen können schnell aus Papier gefertigt und dazu gesteckt werden.

Material: Holz
Höhe der Figuren: ca. 5–8 cm
Stärke: ca. 4 mm
Steckleiste Länge: ca. 20 cm

102140 per Pkg. 2,90

Perlen - Herz



Dieser liebevolle Herzaufhänger ist schnell gemacht. Einfach die beiliegenden Holzperlen auf die Drahtform aufhängen, das Holzherz mit der beiliegenden Kordel befestigen und fertig ist eine nette Bastelarbeit oder ein Muttertagsgeschenk. Die Holzkugeln und das Herz können vor dem Aufhängen nach Belieben bemalt und mit einer netten Botschaft verziert werden.

Größe: ca. 14 x 14 cm
102074 per Stk. 2,74

Holz - Fädeltier Schaf



Diese Tiere entstehen ganz einfach: Zuerst werden die einzelnen Teile nach Belieben bemalt und dann zusammengefädelt. Als Aufputz können Perlen mitgefädelt werden. So entsteht auf geniale Weise ein eigenes dreidimensionales Tier mit dem toll gespielt werden kann. Ideal zur Schulung der Feinmotorik und des dreidimensionalen Denkens unserer Kleinsten.

TIPP: Zum Fädeln Schuhbänder (Art. Nr. 102057) und Kongopeler (Art. Nr. 700860) mitbestellen.

Größe: ca. 15 x 11 cm
Stärke: ca. 3 mm

102090 per Stk. 1,60

Klembrett/Wandhalter Klemmi



NEU!

Liebevoller und praktischer Helfer, der ganz kinderleicht und ohne Werkzeug hergestellt wird. Beim Anmalen werden die eigenen Ideen verwirklicht. Besonders witzig sieht es aus, wenn die Klammer als Nase oder Schnabel verwendet wird. Die Klammer hält Notizzettel, Fotos, ein Geschirrtuch, uvm. Inkl. Aufhänger.

Größe: ca. 150 x 150 mm
102158 per Stk. 1,65

Holz - Bastelset Hühner



Diese putzigen Hühner auf Stab sind der Hit. Die beiliegenden Flügel, Schnäbel und Kämme werden beidseitig aufgeklebt, danach gehts ans farbenfrohe Bemalen. Sie schmücken jeden Blumentopf oder Osterstrauß und sind ein toller Blickfang.


TIPP: Holzleim (Art. Nr. 400397) mitbestellen.

Inhalt:
• 6 Hühner in drei versch. Größen
auf Rundstäbe montiert
• 12 Flügel
• 12 Schnäbel
• 12 Kämme

Größe: ca. 70, 80 und 90 mm
Stärke: ca. 8 mm
Gesamtlänge: ca. 320 mm

102078 6 Stk./Pkg. 5,20

Rührtrommel



Die Rührtrommel, auch Rühr-Xylophon genannt, ist ein einfaches Effektinstrument. Es besteht aus 8 unterschiedlich langen Holzleisten, die aufsteigend der Größe nach rund um die achteckige Basis geklebt werden. Rührt man mit dem beiliegenden Schlägel im Kreis herum, so werden die Töne - je nach Drehrichtung - höher oder tiefer. Auch Klopfen und Schlagen sorgt für Spaß. So erfahren die Kinder, wie unterschiedliche Klänge entstehen und sind begeistert! Alle Teile sind genau vorgefertigt.

TIPP: Holzleim (Art. Nr. 400393) mitbestellen.

Größe: Ø ca. 95 mm
Höhe: ca. 160 mm

102105 per Stk. 3,65

Superhelden - Set



Superhelden befähigen die Fantasie aller Kinder. Die farbenreiche Werkpackung beinhaltet Material für zwei verschiedene farbige Helden und vermittelt genaue Arbeiten anhand von Ausschneiden und Gestalten. Inklusive Schablonen, Bastelfilz (Gelb, Rot, Blau, Schwarz), Pfeifenputzer (Gold oder Silber) sowie 2 Stämmchen naturbedingt unverbindlich sortiert. Es können kleine Risse oder Rindenablösungen vorkommen.

TIPP: Wolle für die Haare (Art. Nr. 501471...) und Bastelkleber (Art. Nr. 400298) mitbestellen.

Höhe: ca. 140-150 mm, Ø ca. 40-60 mm

102136 2 Stk./Pkg. 3,60

Einhörner - Set



Sie lieben am Regenbogenfluss und bezaubern durch ihre bunten Farben. Die Werkpackung bietet viele Möglichkeiten für kreatives Gestalten, so entstehen spielerisch auch Pferde und Ponys. Inklusive Schablonen, Bastelfilz (Gelb, Rosa, Hellblau, Flieder), Pfeifenputzer (Gold oder Silber) sowie 2 Stämmchen naturbedingt unverbindlich sortiert. Es können kleine Risse oder Rindenablösungen vorkommen.

TIPP: Bastelkleber (Art. Nr. 400298) mitbestellen.

Höhe: ca. 140-150 mm, Ø ca. 40-60 mm

102137 2 Stk./Pkg. 3,60

Einfacher Apfelbaum



Kinderleicht und flott entsteht dieser tolle Apfelbaum. Zuerst werden die Holzscheiben und der Stamm bemalt und anschließend einfach zusammengeklebt. Zum Schluss werden noch die roten Holzperlen als Äpfel aufgeklebt. Rückseitig wird ein Faden als Aufhänger angebracht - ideal als Fensterbild oder Wandbild.

Größe: ca. 200 x 150 mm

102037 per Stk. 2,28

Bleistiftalter Smiley



Diese einfache Arbeit ist schnell hergestellt und ein witziges Accessoire für den Schreibtisch. Die Holzkugel (Ø 50 mm) wird nach eigenen Vorstellungen bemalt - Emoticons in div. Stimmungslagen sind dabei der Hit. Der Smiley verwahrt 1 Bleistift bis Ø 8 mm. Der Magnet daneben zieht Büroklammern an.

Größe: ca. 130 x 80 mm

102162 per Stk. 2,60

Papiertaschen - Feste feiern



Auf die naturfarbigen Papiertaschen werden aus buntem Filz tolle Motive ausgeschnitten und aufgeklebt. Dafür liegen unzählige Vorlagen, passend für die Anlässe: Geburtstag, Ostern, Muttertag, Vatertag, Hochzeit und Weihnachten bei. Für noch mehr Pepp kann man mit einem schwarzen Stift Konturen zeichnen und das eigene Design mit den beiliegenden Knöpfen und Bändern dekorieren.

TIPP: Bei Bedarf können noch 2-3 Stk. Papiertaschen natur (Art. Nr. 401757) dazu bestellt werden. Das Material ist großzügig bemessen.

Größe: ca. 230 x 270 x 110 mm

102098 12 Stk./Pkg. 16,80

Hampelkind



Ein echter Klassiker, den auch schon kleine Kinder spielend bauen können. Nach dem Bemalen der vorgefertigten Teile wird nur noch die Schmur geknüpft und die Teile ganz einfach mit Rundkopfkammern zusammengebaut. Schon kann die lustige Turnstunde beginnen.

Material: Sperrholz
Größe: ca. 22 x 12 cm
Gesamtlänge: ca. 35 cm
Stärke: ca. 4 mm

NEU!

102131 per Stk. 2,60

Messerblock



Dieser robuste Messerblock entsteht nur durch Zusammenkleben von massiven, vorgefertigten Holzteilen. Danach wird er nach eigenen Vorstellungen bemalt oder einfach nur geölt, um für den Küchenalltag gerüstet zu sein. Zum Schluss wird er mit den beiliegenden Holzspießen befüllt, in die ca. 3 große Messer gesteckt werden können. Ein hochwertiges Geschenk für Mutter- und Vatertag, das sicher viel Freude bereitet.

Größe: ca. 150 x 213 mm

102163 per Stk. 4,90

Einfacher Küchenrollenhalter



Einfache Fädelarbeit, um Geschick und Feinmotorik zu schulen. Mit einer Baumwollschnur, wenigen Knoten, Holzperlen und einem Rundstab entsteht ein Küchenhelfer, der nicht nur zum Muttertag Freude bereitet. Die naturfarbigen Teile sehen sehr edel aus, können aber auch bemalt werden.

Breite: ca. 330 mm

102160 per Stk. 2,20



BUCH - TIPP

**Mein erstes
Becherlupe - Buch**

Hardcover: 48 Seiten

901099A Endpreis per Stk. (A).....9,20

901099D Endpreis per Stk. (D).....8,95



Forschung

KLEINE FORSCHER - GROSSES STAUNEN

Becherlupe

Ein pädagogisch wertvolles und sehr beliebtes Spielzeug, das kleine Forscher zum Entdecken in der Natur anregt. Die Becherlupe aus robustem Kunststoff kann kleine Gegenstände, Pflanzenteile oder Insekten 2 - 4 fach vergrößern. Am Becherboden befinden sich Skalen zur Längenbestimmung. Abnehmbarer Lupendeckel mit Löchern zur Luftzufuhr. Inklusive Spinnenattrappe. Ab 4 Jahren empfohlen. Made in Italy.

Größe: Ø ca. 60 mm

Höhe: ca. 70 mm



moses.

301610 per Stk. 3,95

Horchkiste, Experimentierkasten



4-8

Eine Erlebnisreise ins Reich der Akustik. Geräusche und Töne werden nicht nur gehört, sondern auch angefasst, gespürt und gesehen. Qualitative Materialien und ausführliche, bebilderte Anleitung für viele tolle Experimente. Für Kindergarten, Schulen oder auch Geburtstagsfeiern hervorragend geeignet. Für gemeinsames Experimentieren mit Kindern. Made in Germany.

Inhalt:

- Horchrohre
- Stimmgabel
- Stethoskop
- Schnüre
- Gummis
- Luftballons uvm.



Anwendungsbeispiel

301607 per Pkg. 26,90

Brückenbau, Experimentierkasten



NEU!

10+

Wie werden richtige Brücken gebaut und was müssen Brückenbauer beachten? Ausgezeichnet von der Arbeitsgemeinschaft „Spiel Gut ©“ nach pädagogischer Güte und Umweltverträglichkeit, bietet der umfangreiche Experimentierkasten tiefen Einblick in die Welt des Brückenbaus. Der Aufbau einer Vielfalt von Brücken, zB. Inka-, Hänge-, Leonardo - Brücke, uvm., wird anhand der sehr gut bebilderten Anleitung systematisch erklärt. Ideal für Gruppenarbeiten. Made in Germany. Ab 10 Jahren.

Inhalt:

- Holzklötze
- Zwingen
- Modelliermasse
- Holzstangen
- Bretchen
- Schnüre
- Tonpapier
- Stoffband



Anwendungsbeispiel

301650 per Pkg. 39,90

Der kleine Magnetkasten, Experimentierkasten



8+

Magnetismus ist eine Urkraft. Anhand der tollen Anleitung werden viele interessante Versuche mit hochwertigen Materialien beschrieben, wie zB. Magnetfeldlinien anhand von Eisenspänen und Kompass sichtbar machen, ein Auto folgt den Bewegungen des Magneten, uvm. Ideal für Gruppenarbeiten. Made in Germany.

Inhalt:

- Stabmagnet
- Stahlnadeln und -kugeln
- Kupferdraht
- Nägel
- Eisenspäne
- Weicheisen-Kern
- Ausschneidebogen mit Auto



Anwendungsbeispiel

301603 per Pkg. 12,75

Flaschenzüge, Experimentierkasten



10+

Es kommt nicht darauf an, wie viel Kraft man hat, sondern wie geschickt man sie einsetzt! Bereits in der Antike war die Kraftminderung durch Hebelgesetze bekannt. Verschiedene Flaschenzüge werden entworfen und erprobt. Der Experimentierkasten ist von der Arbeitsgemeinschaft „Spiel Gut ©“ nach pädagogischer Güte und Umweltverträglichkeit ausgezeichnet worden. Gruppentaugliche Packung mit ausführlicher Anleitung. Made in Germany.

Inhalt:

- Hanfschnur
- Räder und verschiedene Hölzer
- Schrauben und Muttern

301604 per Pkg. 24,20

Spiegelkabinett, Experimentierkasten



Anwendungsbeispiel

Das Spiegelkabinett lädt ein, in die Wunderwelt der Spiegel und Optik einzutauchen. Beeindruckende Experimente, zB. Mehrfachspiegelungen, Spiegelschrift, Spiegellichter, Periskop, Kaleidoskop, Kugelspiegel, uvm., werden anhand der Anleitung verständlich und schulgerecht erklärt. Ausgezeichnet von der Arbeitsgemeinschaft „Spiel Gut®“ nach pädagogischer Güte und Umweltverträglichkeit. Made in Germany. Ab 8 Jahren.

Inhalt:
 • verschiedene Spiegel
 • Holzfigur
 • Transparentpapier

301652 per Pkg. 12,90

NEU!

Licht und Finsternis, Experimentierkasten



Anwendungsbeispiel

Phänomene mit Licht, Schatten, Spiegel und Linsen spielerisch verstehen lernen. Zusammengestellt aus Materialien für viele aufregende Versuche, wie zB. eine Linse erzeugt auf dem Kopf stehende Bilder, ein Lichtleiter schickt das Licht um die Kurve, Glaskugeln vergrößern oder verkleinern Bilder wie eine Lupe, Spiegelexperimente, uvm. Als Gruppenpackung bestens geeignet. Inklusive ausführlich bildhafter Anleitung. Made in Germany. Ab 10 Jahren.

Inhalt:
 • verschiedene Spiegel
 • Linse
 • Teelichter
 • Kugeln
 • Holzfiguren
 • Transparent- und Seidenpapier

301651 per Pkg. 29,50

NEU!

DAZU PASST

Kokos - Quelltabs

Die kompakte Quelltablette mit etwas Wasser angießen, mit einem Holzstäbchen / Spatel lockern und Samen in die Erde geben. Ein Tab reicht für ein Töpfchen mit Ø 55 mm (Art. Nr. 300111), für den Pappbecher (Art. Nr. 401853) benötigen Sie ca. 2 Tabs.

Größe: Ø ca. 36 mm

301617 12 Stk./Pkg. 1,90



Wind und Wetter, Experimentierkasten



12+

Warum bewegt sich die Luft? Wie entsteht Wind und was erkennt man auf der Wetterkarte? Mit vielen Versuchen für drinnen und draußen und dem Bau einer Wetterstation werden Wetterphänomene beobachtet. Anhand der ausführlichen, bildertenden Anleitung, qualitativen Materialien und Messinstrumenten werden wesentliche Gebiete der Wetterkunde behandelt. Als Gruppenarbeit geeignet. Made in Germany.

Inhalt:
 • Regenschirm
 • 2 Thermometer
 • Seifenblasen
 • Holzteile
 • Flaschen
 • Luftballons
 • Farbstofftableten, uvm.

301605 per Pkg. 29,50

Holz - Pflanzenschilder



Gestaltungsvorschlag

Ob für das Kräuterbeet oder Blumentöpfe, mit dem Schilderset lassen sich viele tolle Dekorationen verwirklichen.

Inhalt:
 • 2 Pflanzenschilder mit Bohrung ca. 45x30 mm
 • 2 Pflanzenstecker ca. 110x20 mm
 • 2 Pflanzenstecker ca. 125x20 mm
 • 6 Pflanzenschilder oval ca. 180x60 mm

TIPP: Tafelfarbe (Art. Nr. 501661) mitbestellen.

Material: Birkenperrholz
 Stärke: ca. 2,6 mm

102185 12 Stk./Pkg. 2,20

NEU!

Bio Gartenkresse, Lepidium sativum

Das anspruchslose Küchenkraut passt hervorragend zu Salaten, Suppen oder aufs Butterbrot. Kresse ist leicht in Schalen oder Töpfen gefüllt mit Erde, Sand oder Watte zu treiben. Super geeignet für lustige Grasköpfe. Ab einer Höhe von ca. 5 cm ist sie erntefähig.



Aussaat: Innen ganzjährig, Freiland März bis September
Ernte: ganzjährig bzw. Juni–Oktober
Inhalt: ca. 1 g/Pkg. (für 2–3 Töpfe Ø 55 mm)

301612 per Samenpackung 0,80

Bio Basilikum grün, Ocimum basilicum

Basilikum ist ein Lichtkeimer der es gerne warm hat. Er gedeiht gut im Kräuterbeet sowie in Töpfen oder auf der Fensterbank. Diese grüne Basilikumart ist großblättrig.



Aussaat: Innen ganzjährig in Töpfen, Freiland Mai–Juli
Inhalt: ca. 1,5 g/Pkg. (ca. 70–90 Samen)

301613 per Samenpackung 0,80

Bio Cherry – Tomate rot, Solanum lycopersicum L.

Cherry- bzw. Cocktailtomaten erfreuen sich großer Beliebtheit. Süß, saftig und fein im Geschmack. Ideal für die kleine Nascherei zwischendurch oder für viele Gerichte.



Anzucht: ab März–April
Auspflanzung: ab Mitte Mai
Inhalt: ca. 2 g/Pkg. (ca. 120–140 Samen)

301614 per Samenpackung 0,95

Sonnenblume kleinwüchsig, Helianthus

Diese kleinwüchsige Sorte wird ca. 20 cm hoch und breit und ist ideal für die Anzucht im Kindergarten oder Klassenzimmer geeignet.



Anzucht: ab März
Auspflanzung: ab Mitte Mai
Inhalt: ca. 0,7 g/Pkg. (ca. 10 Samen)

301615 per Samenpackung 0,80

Bio Pappbecher / Eisbecher

Ein nachhaltig produzierter Papierbecher mit Bio - Innenbeschichtung.

Größe: Ø ca. 7,5 cm
 Höhe: ca. 4,5 cm
 Fassungsvermögen: 75 ml
 Farbe: Weiß

401853 per Stk. 0,26
ab 50 Stk. 0,23



Gestaltungsvorschlag

Zimmergewächshaus

Material: PET
 Größe: ca. 205 x 150 x 210 mm

301616 per Stk. 2,40



Anwendungsbeispiel



Nagelbilder



Kinder lieben es zu hämmern und zu nageln. Die Platten aus extra dickem 20 mm Pappelsperholz sind ideal für die ersten Nagelversuche. Die aufgelaserten Motive können vor dem Nageln bemalt werden. Die Formen wurden so gestaltet, dass sie sich auch ideal für Fadengrafik/Fadenspannbilder eignen. Werden die Nägel mit Fäden bespannt, entstehen besonders hübsche Effekte.

TIPP: Polsternägel, Reißnägel/Reißzwecke, Bildaufhänger, etc. mitbestellen.

Größe: ca. 200 x 200 mm
Stärke: ca. 20 mm



Hämmern

AUF DEN NAGEL GETROFFEN

Nagelbilder - Set



Inhalt: 5 Platten mit ausgewählten Motiven (Fisch, Igel, Schmetterling, Schiff, Vogelhaus).

101858 5 Stk./Pkg.8,90

Nagelbild Osterei



NEU!

102190 per Stk.1,95

Nagelbild Sonne/Smiley



NEU!


102127 per Stk.1,95

Nagelbild Herz



101898 per Stk.1,95

Nagelbild Geometrie



NEU!

Mit Hilfe der beiliegenden Anleitung und Schablone wird ein Raster von Nägeln aufgenagelt. Auf dieses Raster können dann mit Gummiringen geometrische Formen gespannt und so veranschaulicht werden. Ideal als Ergänzung zum Mathematik- und Geometrieunterricht.

TIPP: Nägel (Art. Nr. 101714) und Gummiringe (Art. Nr. 101983) mitbestellen.

102166 per Stk.1,60

Nagelbilder - Set Blumen



Inhalt: 3 Platten mit ausgewählten Blumenmotiven.

102191 3 Stk./Pkg. 5,85

NEU!

Nagelbild Blanko



101897 per Stk. 1,47

ANLEITUNG

Basteltipp-Anleitung und Schablone in unserem Online-Shop unter: Basteltipps/Werken mit Holz/Nagelbild Fuchs.

NAGEL - IGE L



NEU!



Kinder lieben es zu hämmern und zu nageln. Mit diesem vorgefertigten Rohling und Nägeln entsteht ein witziger, stacheliger Freund. Die Augen und die Nase können aufgemalt oder aufgeklebt werden - hier ist Freiraum für eigene Vorstellungen.

TIPP: Nägel 40 mm (Art. Nr. 101715) und Nase (Art. Nr. 300539) mitbestellen.

Größe: ca. 100x50x30 mm

102130 per Stk. 1,50

Nagelbrett



Die dicken Bretter aus 30 mm starkem und besonders weichem Lindenholz eignen sich optimal für die ersten Nagelversuche. Der Kreativität sind keine Grenzen gesetzt, ganz egal, ob einfach aus Spaß oder mit System. Hier können die Kinder üben, wie man richtig nagelt. Werden die Nägel mit Fäden bespannt, entstehen besonders hübsche Effekte.

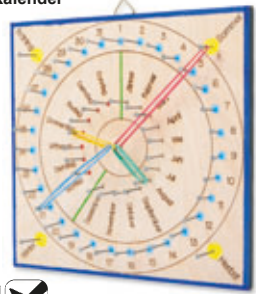
TIPP: Polsternägel, Reißnägel/Reißzwecken, etc. mitbestellen.

Größe: ca. 250x150 mm

Stärke: ca. 30 mm

101859 per Stk. 2,94

Nagelbild Kalender



Die Erweiterung zu unserer beliebten Nagelbild-Serie! Hoher Lerneffekt und viele Anregungen für kreatives Gestalten. Kalender vor dem Nageln mit Farbstiften oder Wasserfarben bemalen. Damit die aufgelaserte Schrift gut sichtbar bleibt, nicht zu deckend arbeiten. Inklusive Anleitung, 1 Stk. Bildaufhänger/Klebeöse-Papier und 4 Stk. Gummiringe unverbindlich sortiert.

TIPP: Nägel (Art. Nr. 101713) mitbestellen.

Größe: ca. 180x180 mm

Stärke: ca. 8 mm

102112 per Stk. 3,40

NEU!

DAZU PASST

Polster-/Ziernägel - Kopf Ø 6,5 mm

Länge: 12–14 mm
101724 ca. 100 Stk./Pkg. 9,90
101954 ca. 1000 Stk./Pkg. 10,90

Länge: 25 mm
101725 ca. 100 Stk./Pkg. 2,10
101955 ca. 1000 Stk./Pkg. 12,90

Gummiringe - Mischpackung

Inhalt: 100 g/Pkg.
(ca. 300–350 Stk.)

101983 per Pkg. 1,95

Drahtstifte/Nägel

DIN 1151, blank.

Stift Ø x Länge in mm
101711 1,0 x 16; 1 kg = ca. 8.400 Stk. 9,90
101712 1,2 x 20; 1 kg = ca. 4.000 Stk. 5,30
101713 1,4 x 25; 1 kg = ca. 2.600 Stk. 5,60
101714 1,6 x 30; 1 kg = ca. 1.900 Stk. 4,55

Schlosserhammer - PEBARO

200253 100 g, per Stk. 6,90
200255 200 g, per Stk. 8,80
200257 300 g, per Stk. 9,60

Bildaufhänger/Klappösen - Metall

Vermessingt.

Größe 2: 24 x 14 mm
Loch: Ø 1,2 mm

100970 10 Stk./Pkg. 0,90
101633 100 Stk./Pkg. 6,30

Rahmstifte für Bildaufhänger - vermessingt

Stift Ø: 1,0 mm
Länge: 10 mm
Inhalt: ca. 1.000 Stk.

101726 100 g/Pkg. 3,80

LERNSPIELE

Puzzle mit Rahmen A5 - Holz

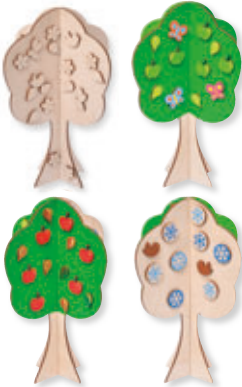


Mittels Laser präzise aus Birkensterrholz ausgeschnittenes Rahmenpuzzle. Die Ecken sind leicht abgerundet. Der praktische Rahmen erleichtert das Bauen für die kleineren Kinder. Für div. Spiele, Bilder, Einladungen, Grußkarten, usw. Individuell zu bemalen und zu gestalten.

Gesamtgröße: ca. DIN A5 (14,6x20,6 cm)
Stärke: 3 mm
Puzzleteile: 20

101950 per Stk. 1,35

Holz - Jahreszeitenbaum



Besonders innovativ, dreidimensionaler Baum mit dem spielerisch das ganze Jahr gelernt und gelebt werden kann. Abgestimmt auf die 4 Jahreszeiten wird je ein Baumviertel gestaltet. Die gesamt 59 Motiv-Kleinteile wie Blüten, Schmetterlinge, Bienen, Blätter, Vögel, Äpfel und Schneeflocken machen dies leicht möglich. Sie werden in den passenden Farben bemalt und auf den einfach zusammengesteckten Baum aufgeklebt. So entsteht ein wunderschöner, stättlicher Baum. Ideal auch als Ergänzung zum Jahreskreis (Art. Nr. 100867, Platzierung mittig auf der Sonne).

TIPP: Holzleim (Art. Nr. 400393) mitbestellen.

Baumkrone: Ø ca. 17 cm
Höhe: 25 cm
Motiv-Kleinteile: ca. 2,5 cm
Stärke: 3 mm

102028 per Stk. 6,40

DAZU PASST

Holzleim Express - UHU



Menge: 75 g/Flasche
400392 per Stk. 2,69

Menge: 250 g/Flasche
400393 per Stk. 4,99

Menge: 750 g/Flasche
400394 per Stk. 9,09

Holzstempelset - Jahreszeitenbaum



Eine tolle Idee: Baum aufstempeln und mit den kleinen Symbolen die 4 Jahreszeiten gestalten. Frühling, Sommer, Herbst und Winter - so lernen die Kinder spielerisch, und es entstehen tolle Bilder. Als Stempelkissen eignet sich das Stempelpad giant (Art. Nr. 501776..) oder ein mit Farbe getränktes Schwammstück.

Inhalt:
• 1 Stempel Baum
• 6 Symbolstempel (Blüte, Gras, 2 Blätter, Apfel, Schneeflocke),

Motiv: Baum ca. 11,5x8,5 cm
Symbole ca. 1,5 cm

401795 per Pkg. 6,80

Jahreskreis



Mit dem Jahreskreis wird ein erstes Zeitgefühl für den Ablauf eines Jahres, für Jahreszeiten, Feste, uvm. veranschaulicht und spielend erlernt. Die Monate in Form von Kreissegmenten können als Kreis am Boden oder am Tisch aufgelegt werden. Der innere Teil des Kreises zeigt die Jahreszeiten. Den Mittelpunkt bildet die Sonne. Verschiedene Feste und Ereignisse können so den Jahreszeiten oder Monaten zugeordnet werden. Einfach zum Selberbasteln. Für die Langlebigkeit der Teile ist Laminieren empfehlenswert, wofür ein A3 Laminiergerät und Folien gebraucht werden.

Inhalt:
• 1 Vorlagebogen Beschriftungsfelder
• 1 Vorlagebogen Außenkreis (Monate)/Mitte (Sonnenviertel)/Innenkreis (Jahreszeiten)
• 2 Vorlagebögen Monatsbilder
• 1 Pkg. Tonzeichenpapier 130 g/m² in 12 Farben je 3 Blatt/Farbe

Größe fertig aufgelegt: Ø ca. 900 mm

100867 per Stk. 3,48

Stempelpad giant



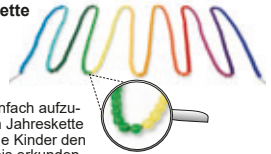
Größe
Stempelkissen: Ø ca. 15 cm

10 30 40 50 80

Farben + Nummern:
Gelb-10, Rot-30, Pink-40, Grün-50, Braun-80
Farbnummern bitte angeben!

501776 .. per Stk. 3,35

Jahreskette



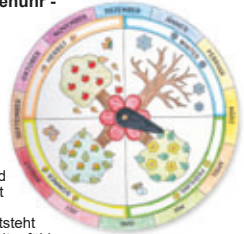
Mit der einfach aufzufädelnden Jahreskette können die Kinder den Jahreskreis erkunden. Sie besteht aus 365 oder 366 Holzperlen (Schaltjahr) und ist fertig ca. 3,5 m lang (Ø ca. 1,1 m). Jede Perle steht für einen Tag des Jahres und ist in der Farbe des dazugehörigen Monats gestaltet. Ideal in Kombination mit dem Jahreskreis (Art. Nr. 100867).

Inhalt:
• Anleitung
• 396 Holzperlen Ø 10 mm - 12 Farben zu je 33 Stk./Pkg.
• 4,5 m Terylenschnur Ø 1,5 mm

TIPP: Mit Holzklammern (Art. Nr. 101174) und kleinen Kärtchen lassen sich ganz einfach Geburtstage, Feste, Feiertage oder auch geschichtliche Ereignisse zu jedem Tag das heißt auf den Perlen, festhalten.

100868 per Stk. 9,80

Jahreszeitenuhr - Karton



Zum Selbergestalten und Bemalen. Mit der Jahreszeitenuhr entsteht ein erstes Zeitgefühl für den Ablauf eines Jahres.

Inhalt:
• 1 Kartonstanzteil Kreis - bedruckt
• 1 Zeiger (1 Reserve)
• 1 Rundkopfklemmer

Größe: Ø ca. 22 cm
Stärke: 400 g/m²
Farbe: Weiß

401941 per Stk. 1,18
ab 20 Stk. 1,-

Uhr - Karton



Aus bedruckten, vorgestanzten Kartonteilen entsteht mit wenigen Handgriffen eine einfache Lernuhr. Inkl. Zeiger und Befestigungsklammer.

Größe: ca. 19x16 cm
Farbe: Weiß
Stärke: 400 g/m²

400288 per Stk. 0,75
ab 20 Stk. 0,69

Klammern 72 mm - Holz natur



Aus Buche oder Birke sauber geschliffen und geglättet.

Länge: ca. 72 mm

101174 50 Stk./Pkg. 2,99

AB 1. SCHULSTUFE

Regenmacher - Set



Ein tolles Instrument, das schon von den Kleinsten ganz leicht selbst gemacht werden kann. Als Körper dient eine stabile Kartonrolle. Schon das Einschlagen der ca. 200 Nägel beschäftigt und begeistert die Kinder. Danach wird die Rolle mit Kirschkernen befüllt, mit den Deckeln verschlossen und außen ganz nach Belieben gestaltet. Die echten Kirscherne entwickeln einen angenehmen und beruhigenden Klang der an Regentropfen erinnert.

Höhe x Ø: ca. 500 x 70 mm 1 Stk. = € 2,85
101900 8 Stk./Pkg. 22,80

Trichterpuppe/ Tütenkasper



Papptrichter, sauber vorgestanzt, Packung mit Rundstab, Holzkegel Ø 4 cm und Anleitung, ohne Stoff.

TIPP: Filz für die Kleidung, Lackmalstift, etc. zum Bemalen, mitbestellen.

Trichtergröße: ca. 18 cm
 Gesamtgröße: ca. 53 cm
 Stärke: 400 g/m²

100302 per Stk. 1,50

Hase und Huhn - Set



Diese tolle Werkpackung bringt Vorfreude auf das Osterfest. Anhand von beiliegenden Schablonen werden Details, wie zB. Hasenohren, Schnabel und Kamm des Huhns, Korb und Eier, angefertigt und genaues Arbeiten geschult. Man kann entweder 1 Hasen und 1 Huhn oder auch 2 gleiche Motive gestalten. Inklusive Bastelfilz (Gelb, Grau, Rot und Weiß), Federn sowie 2 Stämmchen naturbedingt unverbindlich sortiert. Es können kleine Risse oder Rindenablösungen vorkommen.

TIPP: Holzleim (Art. Nr. 400392) mitbestellen.

Höhe: ca. 140 - 150 mm, Ø ca. 40 - 60 mm
102102 2 Stk./Pkg. 3,40

Puppenstube Schulsortierung



Das Riesensortiment an fertig zugeschnittenen Teilen zum Gestalten von Möbeln, Puppenstuben, Fahrzeugen, Gebäuden und vielem mehr. Einfach zusammenkleben, der Kreativität der Kinder sind keine Grenzen gesetzt. In der Grundschule bewährt. Teile von 20 x 30 mm bis 60 x 120 mm, ideal zu kombinieren mit Figuren von Playmobil® oder Duplo®. Reicht für ca. 25 - 30 Puppenstuben.

TIPP: Grundplatte zB. Pappelsperholz 600x300 mm (Art. Nr. 100044) mitbestellen.

Stärke: 6 mm
100537 500 Stk./Pkg. 41,50

Tiermaske (mit Gummiband)



Ideal für Fasching, Theater und Spiel. Die fertig gestanzte Maske aus Karton braucht nur geklebt und das Gummiband eingefädelt werden. Je nach Tierart werden Ohren, Hörner, usw. laut detaillierter Anleitung gefertigt. Bemalung nach vorgegebenen Skizzen mit Farbstiften, Wachsmalkreiden, Wasserfarben. Folgende Tierarten sind u.a. machbar: Maus, Katze, Hund, Wolf, Ziege, Hase, Bär, Huhn, uvm.

Größe: ca. 23,5 x 26 cm
 Farbe: Weiß
 Stärke: 400 g/m²
400170 per Stk. 0,94
ab 20 Stk. 0,89
ab 100 Stk. 0,84

Maske zum Gestalten (mit Gummiband)



Aus hochwertigem Karton, sauber vorgestanzt, mit Nase zum Aufstecken. Zum Bemalen und Bekleben - für Kinderfeste, usw.

Größe: Ø ca. 21,5 cm
 Farbe: Weiß
 Stärke: 300 g/m²
400177 per Stk. 0,52
ab 25 Stk. 0,48
ab 100 Stk. 0,46

Ballon - Helikopter



Das Modell kann ganz einfach und schnell zusammengesteckt werden. Den Ballon aufblasen und schon geht der lustige Höhenflug los. Inkl. 2 Luftballons (Umfang: ca. 500 mm).

TIPP: Ersatz Luftballons (Art. Nr. 300589) mitbestellen.

Propeller: Ø ca. 300 mm
100806 per Stk. 1,25
ab 20 Stk. 1,19

DAZU PASST

Bastelfilz - 20 x 30 cm Mischpackung

Blickdicht gewebter Filz in hochwertiger, feiner Acrylqualität! Das angenehm flauschige Material lässt sich leicht schneiden und franst nicht. Extrem hohe Farbbrillanz, klebefleckenfrei.

Größe: ca. 20 x 30 cm
 Stärke: ca. 2 mm, 150 g/m²
 Farbe: Bunt gemischt

300085 10 Stk./Pkg. 3,38
ab 10 Pkg. 3,18

Bastelkleber

Universeller Bastelkleber, für Papier, Pappe, Holz, Moosgummi, Filz, Schmucksteine, Mosaik, Glas, usw.

Menge: 80 ml/Flasche
400298 per Stk. 3,65

Luftballons - Bunt

Rundballons, ideal für versch. Spiele, zum Bemalen, Bekleben, usw. Qualitätsprodukt aus Naturlatex.

Größe: Ø ca. 18 cm
 Umfang: 50 - 55 cm
 Farbe: Bunt sortiert
300589 100 Stk./Pkg. 2,95
ab 10 Pkg. 2,85

AB 1. SCHULSTUFE

Karton - Pick-up/Geländewagen



Die Karosserie entsteht aus kräftigem, ausgestanzten Karton. Mit den robusten Metallachsen und Kunststoffrädern entsteht, völlig ohne Werkzeug, ein tolles Fahrmodell. Zum einfachen Bemalen sind auf dem weißen Karton die Konturen des Fahrzeuges bereits vorgedruckt.

Größe: ca. 16x10x8 cm 1 Stk. = € 1,06

101836 5 Stk./Pkg. 5,29

AB 2. SCHULSTUFE

Rosenkranz



Das Rosenkranzgebet hat eine lange Tradition. Beim Gestalten unseres Rosenkranzes können die Kinder das Gebet erlernen, begreifen und bekommen so Lust aufs Beten. Die Perlen (in 2 unterschiedlichen Größen) und das Kreuz können bemalt werden, sind aber auch in Natur wunderschön. Ideal für Kommunion und Konfirmation.

Perlen: Ø ca. 10 und 12 mm
Kreuz: ca. 50x70 mm

102165 per Stk. 4,90

Einfaches Schiff mit Gummimotor



Einfaches Demonstrationsmodell mit kräftigem Dehnungsgummi. Kann ohne Bohren hergestellt werden. Aufbau aus Massivholzleisten, daher auch ohne Lackierung wasserbeständig.

Länge: ca. 250 mm

100509 per Stk. 2,25

Einfaches Lastauto



Unser bestens bewährtes LKW - Modell entsteht aus leicht bearbeitbarem Lindenholz, das beim Sägen und Feilen nicht splittert. Als Lager für die Metallachsen dienen vorgefertigte Nutleisten, daher kein Bohren erforderlich.

Länge: ca. 180 mm
Höhe: ca. 100 mm

100645 per Stk. 2,90

Einfacher Buggy



Unser bewährter Jeep entsteht aus leicht bearbeitbarem Lindenholz, das beim Sägen und Feilen nicht splittert. Als Lager für die Metallachsen dienen vorgefertigte Nutleisten, daher kein Bohren erforderlich.

Länge: ca. 210 mm
Höhe: ca. 70 mm

100644 per Stk. 2,85

Stabwindräder



Fertig gestanzte, beidseitig weiße Kartonwindräder, besonders leichtgängige Drehung durch bewährte Lagerung mit reibungsarmem Hart-Kunststoffrohr, inkl. Holzstab.

Höhe: ca. 470 mm

Farbe: Weiß 1 Stk. = € 1,75

101860 5 Stk./Pkg. 8,75

Schlüsselanhänger - Leder



Dieser Schlüsselanhänger entsteht aus 4 selbst hergestellten Ledermotiven und 4 fertigen Holzkugeln, die gemeinsam aufgefädelt werden. Als Schablonen für die Ledermotive stehen Kreis, Dreieck, Herz und Blume zur Verfügung. Es können aber auch eigene Motive gezeichnet werden. Zum Schluss wird der Anhänger auf den Schlüsselring geknotet und kann so als Schlüssel- oder Taschenanhänger verwendet werden.

Länge: ca. 130 mm
Farbe: Bunt sortiert

102038 per Stk. 1,90

AB 3. SCHULSTUFE

Einfache Rennstrecke



Geschicklichkeitsspiel: Das Handstück muss entlang der Rennstrecke geführt werden, ohne diese zu berühren. Ohne Löten herstellbar. Um ein akustisches Signal zu erhalten, kann zum Lämpchen ein Minisummer angeschlossen werden (Art. Nr. 101965, bei Bedarf mitbestellen).

TIPP: Flachbatterie 4,5 V (Art. Nr. 100304) mitbestellen.

Größe: ca. 150x100x150 mm

100517 per Stk. 2,79

Einfaches Klangspiel



Einfache Fädelarbeit für Kinder, die Geschick und Feinmotorik schult. Im Nu entsteht ein klingendes Windspiel, das Freude bereitet.

Klangröhren: 80/100/120 mm
Gesamtlänge: ca. 270 mm

102159 per Stk. 4,54

DAZU PASST

Acrylic Set - SOLO GOYA 6x250 ml



Inhalt: 6x250 ml in Weiß, Echtgelb hell, Zinnoberrot, Dunkelgrün, Primärlaub und Schwarz

500786 per Set 21,50

Windrad Lagerung - Set



Bewährte besonders leichtgängige Lagerung für Windräder, bestehend aus Metallachse 45 mm, reibungsarmem Hart-Kunststoffrohr 35 mm sowie 3 praktischen Gummi Stellringen.

101002 per Set 0,94

Flachbatterie - Longlife 4,5 V



Batterietyp: 3R12
H x B x T: 67 x 62 x 22 mm

100304 per Stk. 1,54
101344 12er Sparpack 16,60

Renner mit Zahnrad - Gummimotor



PREISHIT!

Ein Flitzer mit tollen Fahreigenschaften! Anschauliche Demonstration eines Kegelradantriebs per Gummimotor. Die Einzelteile aus Kunststoff sind vorgefertigt und ohne Kleben zusammen zu bauen. Zufällige Farbauswahl. Inklusive Anleitung.

Länge: ca. 240 mm
102141 per Stk. 3,30
 ab 10 Stk. 3,14
 ab 20 Stk. 2,40

Eierhase/ Eierhuhn



Österreichische Laubsägearbeit aus 6 mm Pappe/Sperrholz. Eierständer für 6 Eier mit vielen Gestaltungsmöglichkeiten. Inklusive Anleitung und Schablone.

Länge: ca. 190 mm
 Höhe: ca. 130 mm
100647 per Stk. 2,15

Adler 1 - Gleiter



Einfaches Modell mit sehr gutem Flugverhalten. Vorgezante Balsateile für sicheres Gelingen. Bebilderte, englische Anleitung.

TIPP: UHU Hart Modellbaukleber (Art. Nr. 400052) mitbestellen.

Spannweite: ca. 290 mm
 Farbe: Blau
102147 per Stk. 2,20
 ab 10 Stk. 2,09

Falke - Gleiter mit Gummimotor



Ausgezeichnete aerodynamische Flugeigenschaften. Der Propeller wird von einem Gummimotor angetrieben und sorgt für einen ruhigen Flug. Die Einzelteile aus Holz und Kunststoff sind vorgefertigt und anhand der bebilderten, englischen Anleitung einfach ohne Kleben zusammen zu bauen. Zufällige Farbauswahl (Rot oder Blau).

Spannweite: ca. 400 mm
102146 per Stk. 2,05
 ab 10 Stk. 1,95

Taschentuch - Spender



Besonders einfach herzustellender und liebenswerter Alltagshelfer. Die Teile des robusten Gehäuses sind fertig zugeschnitten und werden einfach mit Leim und Nägeln zusammengebaut. Die Vorderseite wird nach den beiliegenden Schablonen oder eigenen Ideen mit der Laubsäge selbst gestaltet. Bohren nicht erforderlich. Geeignet für handelsübliche Taschentuch-Boxen mit einer Größe von 240 x 115 x 70 mm. Taschentücher nicht im Bausatz enthalten!

101903 per Stk. 3,10

Reagenzglas - Vase

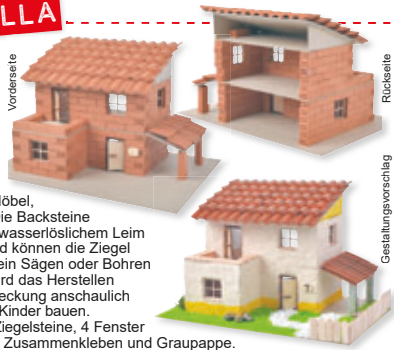
VIELE GESTALTUNGSMÖGLICHKEITEN!



Diese Design-Vase aus Massivholz ist sehr einfach herzustellen und bietet den Schülern genügend Freiräume für die Verwirklichung eigener Entwürfe. Inkl. Reagenzglas aus fast unzerbrechlichem Polystyrol.

Größe: ca. 100 x 100 x 170 mm
101368 per Stk. 2,38

ZIEGELSTEIN - VILLA



Stein auf Stein entsteht aus echten gebrannten, natürlichen Ziegelsteinen diese moderne Villa mit Carport. Auf der Rückseite praktisch bespielbar. Kann für ein aktives Innenleben bzw. eine Innenausstattung mit Treppen, Möbel, Beleuchtung, etc. dekoriert werden. Die Backsteine werden einfach mit Fertigmörtel oder wasserlöslichem Leim miteinander verbunden. Im Wasserbad können die Ziegel wieder voneinander gelöst werden. Kein Sägen oder Bohren erforderlich. In der Arbeitsanleitung wird das Herstellen von Ziegelsteinverbänden und Dachdeckung anschaulich erklärt. An einer Villa können bis zu 2 Kinder bauen. Komplett Packung inkl. ca. 240 Stk. Ziegelsteine, 4 Fenster und 2 Türen aus Birkensperrholz zum Zusammenkleben und Graupappe.

TIPP: Fertigmörtel (Art. Nr. 102023), Bastelleim (Art. Nr. 400387), Moos (Art. Nr. 602752) oder Krippenbaumörtel (Art. Nr. 101088) mitbestellen.

Größe der Grundplatte: ca. 330 x 220 mm
 Größe der Villa: ca. 240 x 165 x 175 mm
102124 per Stk. 12,60

DAZU PASST

Ziegelsteine – Bausteine



- halbe Steine ca. 15 x 15 x 10 mm, ca. 33 Stk.
- ganze Steine ca. 30 x 15 x 10 mm, ca. 150 Stk.
- 102031 1 kg/Pkg. 7,45**
- halbe Steine ca. 15 x 15 x 10 mm, ca. 133 Stk.
- ganze Steine ca. 30 x 15 x 10 mm, ca. 767 Stk.
- 102032 5 kg/Pkg. 34,90**

Figuren 40 mm

Mit den stehenden und sitzenden Modellfiguren können kreativ realitätsnahe Szenen nachgestellt werden. Passendes Zubehör für das Lehrplanthema „Gebaute Umwelt“. Unveränderlich sortiert. Maßstab 1:42.

Material: Kunststoff

Farbe: Weiß
102184 100 Stk./Pkg. 15,90

Farbe: Bunt
102183 100 Stk./Pkg. 15,90




NEU!

AB 3. SCHULSTUFE

Einfaches Solarauto

VIDEO

VERBESSERTE SOLARZELLE!



Das Solarauto erzielt beachtliche Fahrleistungen und bewältigt Steigungen bis zu 30°. Die Konstruktion ist gut durchdacht und einfach aufzubauen. Die Vorderachse ist lenkbar. Die Solarzelle ist bruchresistent und wasserfest. Das Auto kann von den Schülern weiter gestaltet und Aufbauten/Karosserien gebaut werden. Dem Wettrennen im Schulhof steht nichts mehr im Wege. Benötigte Werkzeuge: Hammer, Vorstecher, kleiner Schlitzschraubendreher.

Länge: ca. 174 – 198 mm

101394 per Stk. 7,69

AB 4. SCHULSTUFE

Einfache Wanduhr



Diese ausgesprochen nette Wanduhr ist wirklich einfach herzustellen. Die Anleitung beinhaltet verschiedene Schablonen in unterschiedlichen Schwierigkeitsstufen. Für eigene Ideen bleibt genügend Freiraum. Bausatz komplett mit JUNGHANS Qualitäts-Quarzuhrwerk und Zeiger.

TIPP: 1 Stk. Mignon Batterie 1,5 V (Art. Nr. 100305) mitbestellen.

Größe: ca. 200 x 200 mm

101976 per Stk. 4,95

DAZU PASST

Stabbatterie Mignon - Longlife 1,5 V



Batterietyp: R 6/AA
HxØ: 50,5 x 14,5 mm

100305 4er Pack 1,49
101345 48er Sparpack 16,99

Notiz - LKW



Dieser praktische Lastwagen aus Pappel- und Lindenholz ist sehr einfach herzustellen. Die Ladefläche des LKW's dient als Zettelbox und im Vorderteil können weitere Schreibtischutensilien verstaut werden.

TIPP: Passenden Notiz Klotz 90x90x90 mm (Art. Nr. 40147401) mitbestellen.

Länge: ca. 200 mm

101386 per Stk. 3,20

Memo - Dino



Ein praktisches und dekoratives Memo-Bord, das in jedem Kinderzimmer gut zur Geltung kommt. Einfache Laubsägearbeit aus Pappelspertholz und einer vorgefertigten Presskorkscheibe (Ø 200 mm).

Höhe: ca. 430 mm

101387 per Stk. 3,98

Notiz Klotz

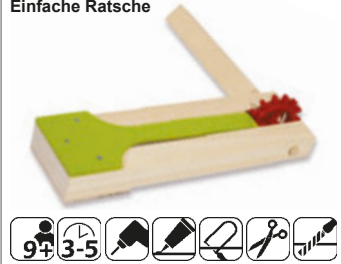


Verpackung einzeln in Folie, passend für alle Boxen in der Größe 10 x 10 cm.

Größe: 9 x 9 x 9 cm

40147401 700 Blatt/Pkg. 3,49

Einfache Ratsche



Seit vielen Jahren ein bestens bewährter Bausatz. Die einfache und sichere Bauweise mit robustem Kunststoffzahnrad garantiert den Erfolg. Unzählige Kinder hatten mit ihrer ersten Ratsche viel Spaß in der Karwoche. Leisten aus leicht bearbeitbarem und splitterfesten Lindenholz.

Länge: ca. 180 mm

100661 per Stk. 2,20

AB 5. SCHULSTUFE

Nistkasten



Singvögel finden in der Natur immer weniger Nistmöglichkeiten. Unser Nistkasten ist ein sinnvoller Ersatz für die fehlenden Baumhöhlen. Der Kasten entsteht aus wetterfesten Massivholz 3-Schicht Platten: kein Verziehen, kein Springen. Bewährte Bauform mit raffiniertem Mechanismus zum Öffnen der Klappe. Befestigung am Baum, wahlweise über Drahtschlaufe oder Holzlatte.

Einflug-Öffnung: variabel gestaltbar (Ø ca. 26 – 30 mm)

Größe: ca. 170 x 170 x 280 mm

100533 per Stk. 6,70

Profi Laubsägebogen mit Schnellspannsystem - PEBARO 790



200090 per Stk. 21,40

KIPP-LENK - BUGGY



VIDEO

Dieses Auto ist überraschend anders und begeistert Klein und Groß. Es hat einen genialen Lenkmechanismus, mit dem es sich richtig in die Kurve legt. Wenn man das Auto auf die Seite kippt, lenken die Vorder- und Hinterachse ein und das Auto saust um die Ecke. Neben zwei 45° Schnitten ist der Aufbau wirklich einfach und funktionssicher.



NEU!

Größe: ca. 220x130 mm

102107 per Stk. 3,94

Holzkorb

VIELE GESTALTUNGSMÖGLICHKEITEN!



Die detaillierte Anleitung dieses praktischen und vielseitig verwendbaren Holzkorbes zeigt verschiedene, dem Leistungsvermögen der Schüler entsprechende, Aufbaumöglichkeiten. Je nach Bedarf wird der Korb mit Griffmulden oder mit einem Tragegriff versehen. Das beiliegende Material ermöglicht jedenfalls einen ansprechenden, kreativen Freiraum.

Lx B x H: ca. 280 x 180 x 90 mm

100588 per Stk. 4,10

Magnetkompass



NEU!

Ein Muss für alle Forscher und Pfadfinder. Einfache Sägearbeit mit hohem Lerneffekt, Themenschwerpunkt Magnetismus.

Hinweis: Falls sich die Kompassnadel nicht korrekt ausrichtet, muss sie magnetisiert werden. Dazu die helle Seite der Nadel mehrmals über einen kräftigen Magneten ziehen.

TIPP: Praktisches Umhänge-/Schlüsselband (Art. Nr. 401408) und Ringschrauben (Art. Nr. 101728) mitbestellen.

Größe: ca. 60x60x13 mm

102114 per Stk. 2,60

DAZU PASST

Umhänge-/Schlüsselband - Lanyards

Mit Metall-Karabiner, 5-farbig sortiert (Gelb, Rot, Blau, Grün und Orange), zufällige Farbauswahl.



Länge: 90 cm
Breite: 10 mm

401408 per Stk. 0,56

AB 6. SCHULSTUFE

ALU - Einkaufswagenmünze



Dieser praktische Schlüsselanhänger ist immer dabei. Einkaufswagen können ohne Münze entriegelt werden. Danach den Anhänger einfach wieder abziehen, den Schlüsselbund bleibt nicht am Wagen stecken. Als Zusatzfunktion kann ein praktischer Flaschenöffner eingearbeitet werden. Die Freifläche eignet sich gut, um einen Namen einzugravieren. Der Anhänger ist aus Alu: federleicht und einfach zu bearbeiten.

Größe: ca. 100x30 mm

102108 per Stk. 2,40

Schuhputzkästchen



Die beiden Deckel dieses Kästchens aus Sperrholz können aufgeklappt und als praktische Ablage verwendet werden.

Größe: ca. 240x180x210 mm

100689 per Stk. 3,90

Bürsten

Aus unbehandeltem Buchenholz mit reinen Naturborsten.

Creembürste/ Auftragsbürste

Länge: ca. 165 mm
102174 per Stk. 1,45



Universalbürste/ Glanzbürste

Länge: ca. 190 mm
102175 per Stk. 2,85



Solar - Blume



VIDEO



Eine bezaubernde Einstiegsarbeit in das Thema Solarenergie. Die Blüte beginnt sich zu drehen, sobald Sonnenlicht auf die Solarzelle fällt. Das Modell ist einfach aufzubauen und verdeutlicht auf kindgerechte Weise das Zusammenwirken einer Solarzelle mit einem Solarmotor. Die Solarzelle ist bruchresistent und wasserfest.

Höhe: ca. 230 mm

101396 per Stk. 7,95

Kaugummiautomat



DER HIT!



Das tolle Funktionsmodell mit einfachem Drehmechanismus wird aus Sperrholzplatten und Leisten hergestellt. Der Kugelbehälter ist mit einer Plexiglasplatte wirkungsvoll abgedeckt. Jede Werkpackung enthält auch eine Packung hochwertiger Kaugummikugeln aus Qualitätsherstellung.

TIPP: Kaugummikugeln zum Nachfüllen (Art. Nr. 101623) mitbestellen.

Höhe: ca. 170 mm

100733 per Stk. 4,45

Kaugummikugeln

Hochwertiger Kaugummi aus Qualitätsherstellung, zum Nachfüllen von Kaugummiautomaten, farbig sortiert, ohne künstliche Farbstoffe.

Größe: Ø ca. 14 - 15 mm

101623 30 Stk./Pkg. 0,89



AB 6. SCHULSTUFE

Fußball - Flipper



11+ 8-12



Ein toller Fußball- und Flipperspaß für Groß und Klein. Die Spielfläche ist gewölbt, sodass die Kugel immer wieder zu den Flipper-Hebeln zurückrollt. Von dort kann sie wieder gezielt ins gegnerische Tor befördert werden, was aber wegen der eingebauten Hindernisse gar nicht so leicht ist. An beiden Enden sind bewegliche Torzähler angebracht. Herstellung aus Pappelsperholz und Hartfaser. Besonders Wert haben wir auf eine kindgerechte, einfache Herstellung und sichere Funktion der Flipperhebel gelegt.

Größe: ca. 480x300 mm

102071 per Stk. 5,95

Knatterboot



Eine tolle Werkpackung zum Thema Wasserimpulsantrieb/Pulsarmotor. Der extra große Antriebsmotor ist ideal für die Schule, da er einfach mit Teelichtern betrieben werden kann, kein mühevolleres Hartieren mit Spiritus oder Mini-Kerzen. Funktionsweise: Durch die Hitze verdampft Wasser und tritt stoßartig aus, die Rückstoßrohre kühlen durch die Fahrt wieder ab, Wasser wird angesaugt, ein neuer Zyklus beginnt. Einfacher Aufbau des Bootes aus Sperrholz und Alublech mit detaillierter Anleitung + Schablonen. Werkpackung inkl. Antriebsmotor, Spritze zum Befüllen und Teelicht.

TIPP: Zum Einkleben der 2 Rohre empfehlen wir UHU-Plus (Art. Nr. 400005; 1 Packung für ca. 25–30 Boote)

HINWEIS: Die Antriebe werden in reiner Handarbeit gefertigt, es können sich Verfärbungen bzw. Flugrost bilden, kleine Knickstellen in den Rohren sind möglich. Dies beeinträchtigt jedoch nicht die Funktion.

Länge: ca. 250 mm

101406 per Stk. 6,68

DAZU PASST

Plus schnellfest - UHU




Menge: 35 g/Pkg.

400005 per Pkg. 9,39

AB 7. SCHULSTUFE

Navi - Motorwanze



12+ 4-6



Ein faszinierendes Modell zur Veranschaulichung einer einfachen, elektromechanischen Robotersteuerung. Die Motorwanze wird von E-Motoren direkt angetrieben, mittels zweier „Fühler“ tastet sie sich ihren Weg. Berührt ein Fühler ein Hindernis, wird über einen Hebelmechanismus kurzfristig der gegenüberliegende Motor umgepolt und dadurch die Fahrtrichtung geändert. Der Aufbau und die Verdrahtung der wenigen Teile ist sehr übersichtlich, unterstützt durch eine detaillierte Anleitung mit Schablonen. Löten ist erforderlich. In unseren Testklassen zogen bereits nach 4 Unterrichtseinheiten alle Motorwanzen ihre Runden durch ein selbstgebautes Labyrinth.

TIPP: 2 Stk. Mignon Batterien 1,5 V (Art. Nr. 100305) mitbestellen.

Länge: ca. 130 mm

101423 per Stk. 5,20

LED-Kurbel - Taschenlampe



12+ 4-7



Diese faszinierende LED-Taschenlampe funktioniert ohne Batterien. Als Stromspeicher dient ein ultrastarker Superkondensator mit 10 Farad. Nach einer Minute kurbeln leuchtet die helle, weiße LED ca. 5 Minuten lang. Eine tolle Arbeit zum Thema Umwandlung von mechanischer in elektrische Energie. Der Motor im robusten Metallgehäuse funktioniert hier als Generator. Durch die Alu Abdeckung liegt die Lampe gut in der Hand.

Größe: ca. 110x60x45 mm

102169 per Stk. 6,90

PH-Roboterarm




12+ 10-16



Ein wirklich faszinierendes und vielfach bewährtes Pneumatik/ Hydraulik-Modell. Der Roboter-greifarm ist durch den einfachen und durchdachten Aufbau sehr robust und funktionssicher. Da 6 Spritzen zum Einsatz kommen, können folgende Bewegungen ausgeführt werden: Greifer öffnen/ schließen; Arm auf/ ab; Arm rechts/ links.

Länge: ca. 400 mm

101439 per Stk. 9,45



Musterschutz

VIDEO



Menge: 35 g/Pkg.

400005 per Pkg. 9,39

Einwegspritzen/ Pneumatikzylinder/ Hydraulikzylinder



Außen: Ø 17 mm, Volumen: 10 ml
100945 5 Stk./Pkg. 1,50
101630 100 Stk./Pkg. 25,90

Außen: Ø 22 mm, Volumen: 20 ml
100946 5 Stk./Pkg. 2,05
101631 50 Stk./Pkg. 17,90

Kunststoffschlauch




Glasklar und transparent, sehr flexibel, lebensmittelleicht, chemikalienresistent, alterungsbeständig, für viele Anwendungen. Bestellung in ganzen lfm.

Innen: Ø 3 mm
Wandstärke: 1 mm

100949 per lfm. 0,38

Schwenkender Ventilator



12+
5-8

Der Aufbau des Ventilators schwenkt durch das Schneckengetriebe um 90° hin und her. Die schlagfeste Luftschraube wird über einen Riemen angetrieben. Schülergerechte und funktionssichere Bauform mit sehr guter Luftleistung.
TIPP: 3 Stk. Mignon Batterien 1,5 V (Art. Nr. 100305) mitbestellen.

Höhe: ca. 180 mm
100696 per Stk. 5,45

Knappstuhl



12+
8-10

Der ideale Begleiter für Reisen, Picknick, zum Fischen, uvm. Robuste Konstruktion aus Fichte Massivholzleisten und einer Fichte 3-Schicht Massivholzplatte (verzugsfrei). Funktionssicherer, leichtgängiger Klappmechanismus dank selbst anzufertigender Kunststoff-Beilagscheiben.
 Größe der Sitzfläche: ca. 300x280 mm
 Höhe: ca. 420 mm

100681 per Stk. 7,95

DAZU PASST

Luftschraube 3-flügelig - 90 mm



Größe: Ø ca. 90 mm
 Bohrung: Ø ca. 2 mm
 Material: Kunststoff
101831 per Stk. 0,52
ab 10 Stk. 0,49

ALU - Blumenboy



12+ **3-5**

Diese ungewöhnliche Blumenvase aus Aluminium, Holz und einem Reagenzglas aus Polystyrol besticht durch ihr tolles Design. Die Figur entsteht durch Körnen, Bohren, Schneiden (Blechscherer), Biegen und Nieten der beiliegenden Alu-Blechstreifen.
TIPP: Bohrer Ø 3,2 mm (Art. Nr. 200867 oder 200845) mitbestellen.

Höhe: ca. 200 mm
101356 per Stk. 3,98

ELEKTRONIK

Lötübung Spaziergänger mit Hund/
 Widerstandsmännchen




12+ **2-3**

Eine wirklich amüsante Lötübung. Aus Widerständen und LED's entstehen die beiden lustigen Männchen, die mit ihrem Hund spazieren gehen. Die LED - Köpfe leuchten beim Anschluss der Batterie. Das Verlöten der Widerstände erfordert etwas Geschick und eine ruhige Hand.
TIPP: Energieblock 9 V (Art. Nr. 100308) mitbestellen.

102170 per Stk. 2,90

Lötübung Roboter



10+ **1-2**

Dieser Bausatz entstand für die Make-Munich 2016 und ist perfekt für absolute Lötmeister geeignet. Die LED's und Widerstände werden auf einem vorgelasteten Sperrholzplättchen verlötet. Am Ende der Übung hat man einen kleinen Holz-Roboter mit leuchtenden Augen.
TIPP: Energieblock 9 V (Art. Nr. 100308) mitbestellen.

102171 per Stk. 2,90

Lötübung -
 Hypnose - Kobra




11+
2-3

Eine beeindruckende aber einfache Lötübung für Lötanfänger, die nur aus wenigen Teilen besteht: 2 RGB-LED's, 2 Widerstände und ein 9V - Batterieclip. Das bunte Spiel der zwei ungleich in den Grundfarben Rot, Grün und Blau leuchtenden LED's hat eine nahezu hypnotische Wirkung auf den Betrachter.
TIPP: Energieblock 9 V (Art. Nr. 100308) mitbestellen.

Größe: ca. 90x70 mm
102168 per Stk. 3,20

Stromkreis, Serien- und
 Parallelschaltung



9+ **2-3**

Mit dieser Werkpackung kann ein einfacher Stromkreis, sowie auch eine Serien- und Parallelschaltung aufgebaut werden. Winkler Klemmsystem: Praktische Lochplatte mit Klemmfedern ermöglicht Auf- und Abbau ohne Werkzeug und ohne Löten. Inkl. kindgerechtem Arbeitsblatt.
TIPP: Flachbatterie 4,5 V (Art. Nr. 100304) und Bausatz für ein praktisches Aufbewahrungskästchen (Art. Nr. 100901) mitbestellen.

100892 per Stk. 3,65

Energieblock - Longlife 9 V



Batterietyp: 6F22
 H x B x T: 48,5 x 26,5 x 17,5 mm
100308 per Stk. 1,47
101348 12er Sparpack 16,80

Aufbewahrungskästchen

9+ **2-4**



Einfache Werkpackung, geeignet zum Aufbewahren der Bauteile und Batterie.
 Größe: ca. 120x100x40 mm
100901 per Stk. 2,20



HOLZ

ARBEITEN MIT MATERIAL AUS DER NATUR

Holz - Kegel Figur 70 mm



Gestaltungsvorschlag

Material: Buche, roh, sauber gedrechselt
 Außen: Ø ca. 30 mm
 Kopf: Ø ca. 25 mm
 Höhe: ca. 70 mm

100169 per Stk. 0,54

Holz - Henkelkorb



Gestaltungsvorschlag

Stabiler Korb mit grünem Filzhenkel, individuell gestaltbar.

LxBxH: ca. 11,5x6x9 cm
 Stärke: ca. 5 mm
 Gesamthöhe: ca. 18 cm

101850 per Stk. 2,69

Holz - Bastelset Hasen



Gestaltungsvorschlag

Die ideale Bastelarbeit für kleinere Kinder, da die Teile nur mehr zusammengeklebt werden müssen. Enthält alle Teile zur Herstellung von 3 Hasen, Gesichter bereits aufgemalt.

Größe: ca. 6,5 cm

101166 3 Stk./Pkg. 2,49



Holz - Teelichthalter Kugel



Gestaltungsvorschlag

Material: Buche, roh, sauber gedrechselt
 Außen: Ø ca. 58 mm
 Höhe: ca. 47 mm

101151 per Stk. 1,—

Holz - Ei



Zum Bekleben und Bemalen.
 Material: Buche, roh, sauber gedrechselt
 ca. 35 mm
 Breite: ca. 50 mm
 Höhe: ca. 50 mm
 Halbbohrung: Ø ca. 3 mm

100172 per Stk. 0,28

Holz - Hase 2 in 1

NEU!



Massiver, standfester Hase, durch den präzisen Schnitt kann der kleine Hase etwas verschoben oder herausgenommen werden.

Größe: ca. 11,5 und 24,5 cm
 Stärke: ca. 20 mm

603081 per Stk. 5,79

Holz - Ringe Ø 54 mm



Gestaltungsvorschlag

Material: Buche, roh,
sauber gedrechselt
Außen: Ø ca. 54 mm
Stärke: ca. 9 mm

101932 10 Stk./Pkg. 3,50

Holz - Wollschaf zum Wickeln



Gestaltungsvorschlag

Damit dem süßen Schaf nicht kalt ist, wird es mit Wolle flauschig warm umwickelt. Die Löcher sind extra groß, damit viel gewickelt werden kann und eine nette Optik entsteht. Das macht Spaß und schult die Feinmotorik unserer Kleinsten. Belohnt wird man mit einem kuscheligen Freund zum Spielen.

TIPP: Zum Fädeln Filzwolle (Art. Nr. 501472...) und Stickenadel-Kunststoff (Art. Nr. 401414) mitbestellen.

Material: Birkenperrholz
Größe: ca. 15x9,5 cm
Loch: Ø ca. 10 mm
Stärke: ca. 4 mm

102138 per Stk. 1,—

Holz - Anhänger Osterhäschen

Liebvolle Osterhäschen aus hellem Kiefernsperrholz. Ideal für Kinder zum Bemalen und Selbstgestalten.



Gestaltungsvorschlag

Inhalt:
• 6 Holzanhänger
• 6 Bänder

Größe: ca. 10 cm
Stärke: ca. 2 mm

102077 6 Stk./Pkg. 2,35

Holz - Osteranhänger



Gestaltungsvorschlag

Liebliche und witzige Ostermotive mit vorgezeichneten Konturen und Band zum Hängen. Natur, ideal zum Bemalen.

Größe: ca. 6,5x8 cm
Stärke: ca. 3 mm

101837 10 Stk./Pkg. 2,15

Holz - Osterhänger Set



Sehr präzise durch Laserschnitt, mit Holzperle dekoriert und Baumwollkordel zum Hängen.

Größe: ca. 6 cm
Stärke: ca. 2 mm
Gesamtlänge: ca. 13 cm

NEU!

603082 9 Stk./Pkg. 3,90

Holz - Osterei-hänger



Gestaltungsvorschlag

Sauber gearbeitet, mit Chiffonband zum Hängen und braunen Schnitkanten durch Laserschnitt, 2-fach sortiert.

Größe: ca. 7,4x5,5 cm
Stärke: ca. 3 mm
Gesamtlänge: ca. 10,5 cm

602699 8 Stk./Pkg. 6,44

Holz - Eierhänger Frühlingsboten



Gestaltungsvorschlag

Liebvolle Motive und formschöne Hänger mit lasergeschnittenen Konturen. Individuell bemalt und gestaltet kommt dieser Frühlingsstimmung auf. Mit einer Bohrung zum Befestigen eines Bandes. Ideal für den Osterstrauß, 3-fach sortiert.

Größe: ca. 9,3x7 cm
Stärke: ca. 4 mm
Bohrung: Ø ca. 2 mm

102087 3 Stk./Pkg. 1,90

Holz - Hase auf Standfuß



Gestaltungsvorschlag

Natur, 3D-Effekt durch sauber ausgeschnittene Elemente, mit vorgelassenen Konturen, zum Stellen.

Größe: ca. 15x9,5 cm
Stärke: ca. 5 mm

NEU!

603078 per Stk. 2,40

Holz - Aufsteller Hase



Gestaltungsvorschlag

Liebvoller Hase, der in die Grundplatte gesteckt wird. Vor dem kecken Langohr ist noch genug Platz für ein Osterei, Teelicht, Blumentopf, usw. So entsteht im Nu eine nette Osterdekoration.

Größe: ca. 17,5x8,5x9 cm
Stärke: ca. 3 mm

102089 per Stk. 1,20

BASTELTIPP: REIHENHÄUSCHEN



MATERIAL

Häuser - Holz

Schlichte, moderne Häuser aus Kaiserbaumholz, mit kleiner Ringschraube zum Hängen, 2-fach sortiert.

Größe: ca. 3x2x4,5 cm und 3,5x6,5x2 cm
102154 3 Stk./Pkg. 2,49

Kreidefarbe Chalky Finish - Set 2 6x118 ml

5+1 GRATIS!

Inhalt: 6 Dosen je 118 ml (Pink, Mintgrün, Indisch Türkis, Coelinblau, Lavendel und Brombeere)

501996 per Set 27,50

Washi Tape - Hotfoil Kupfer
(Art. Nr. 401907) siehe Hauptkatalog 2017/18 Seite 373

So einfach geht's:

Für gerade Kanten die Holzhäuser mit Abdeckband (Art. Nr. 401580) abkleben und mit Kreidefarbe beliebig bemalen. Trocknen lassen und mit Washi Tape bekleben.



BASTELN MIT SPATELN

Schreib-tischboy

Aus mehreren Schichten Holzspateln einen praktischen Helfer für den Schreibtisch designen. Je nach Bedarf kann er genau den eigenen Bedürfnissen angepasst werden.

1 14 ganze und einen längs halbierten Spatel im rechten Winkel locker nebeneinander legen. Die unteren Kanten sollen auf einer Ebene sein. Zur Fixierung der Länge nach ein Abdeckband an der Ober- und Unterkante aufkleben. Zum Test die Spateln um die Spandose rollen. Sollte der Umfang nicht ganz passen, dementsprechend Spateln zufügen oder weggeben. **2** Die Dose dick mit Holzleim einstreichen, die Spateln rundherum aufkleben und fest mit Abdeckband fixieren. Nach dem Trocknen das untere Abdeckband entfernen. **3** 15 Spateln auf

eine Länge von 12 cm kürzen, Punkt 1 + 2 wiederholen, nun beide Abdeckbänder entfernen. Den Köcher außen noch mit dünnen Spateln dekorieren. **4** Für die Bodenplatte ein Viereck aus 4 Spateln an den Enden zu einem Quadrat zusammen kleben. Zwei Schichten flächendeckend (1 x quer, 1 x längs) mit je 8 Spateln aufkleben. Die fertige Bodenplatte mit einem schweren Gegenstand beschweren. **5** Nach dem Trocknen den Köcher auf der Bodenplatte anbringen und mit den dünnen Spateln mehrere Fächer für Utensilien gestalten.

MATERIAL

Spatel/Bastelhölzer



Spatel, aus Birkenholz.
Stärke: ca. 1–2 mm
Größe: ca. 10 x 114 mm
101186 100 Stk./Pkg......1,39
Größe: ca. 18 x 150 mm
101187 80 Stk./Pkg......2,38

Spandosen/Spanschachteln rund

Rundum sauber geschliffen, aus Sperrholz.
Größe: Ø ca. 80 mm
Höhe: ca. 45 mm
100271 per Stk......1,25
ab 10 Stk......1,18



Klammern 35 mm - Holz natur

Buche sauber geschliffen und geglättet.
Länge: ca. 35 mm
101616 100 Stk./Pkg......4,15



Faser-/Fenstermaler decor - GIOTTO

12 Farben im Kartonetui.
Stiftstärke: Ø 12 mm
Stiftlänge: 150 mm
Strichbreite: ca. 1–4 mm
501752 12 Stk./Pkg......12,99



WERKZEUG

Holzleim Express 75 g - UHU
(Art. Nr. 400392) siehe Hauptkatalog 17/18 Seite 323
Abdeckband / Malerband 25 mm
(Art. Nr. 401580) siehe Hauptkatalog 17/18 Seite 327
Profi-Cutter 18 mm - SCHULLER
(Art. Nr. 200234) siehe Hauptkatalog 17/18 Seite 225

TIPP

Die Spatel lassen sich leicht, durch mehrmaliges einschneiden, mit einem Cutter teilen.

BASTELTIPP: KLEINE MUSIKANTEN

Kindergitarre

So einfach geht's:

Mit dem von der Spandose übrig gebliebenen Deckel vom Schreibtischboy oder einem alten Schraubverschlussdeckel eine Gitarre basteln. Dafür einen großen Spatel mit Washi Tape und den Spandosendeckel mit Fasermalern gestalten. Auf dem Deckel mittig 3 Gummiringe anbringen und auf den Spatel kleben.



WERKZEUG

Niedertemperatur Klebepistole LT 250
(Art. Nr. 400022) siehe Hauptkatalog 17/18 Seite 328

MATERIAL

Gummiringe - Mischpackung
Verschiedene Größen in bunten Farben unverbindlich sortiert.
Inhalt: 100 g/Pkg. (ca. 300–350 Stk.)
101983 per Pkg......1,95



Spatel/Bastelhölzer - 18 x 150 mm
(Art. Nr. 101187) siehe oben
Spandose / Spanschachtel - Ø 80 mm
(Art. Nr. 100271) siehe oben

Washi Tape
siehe Hauptkatalog 17/18 Seite 337



GESTALTEN MIT WASHI TAPE

Kleines Blumenbeet

So einfach geht's:

Das Washi Tape einfach rundherum auf den Holzwürfel aufkleben und je nach Wunsch mit Farbstiften oder Fineliner ausmalen.

MATERIAL

Washi Tape - Blumen

Ist ein leicht von Hand zu reißendes Klebeband aus Reispapier. Es kann einfach und rückstandsfrei wieder abgelöst werden. Bestens geeignet zum Verzieren von Karten, Schachteln, Glas- oder Spiegelflächen, ... Klebt auf Papier, Karton, Stoff, Metall, Glas, usw. Ausmalbar mit Buntstiften oder Fasermalern!

Breite: ca. 50 mm
Länge: ca. 5 m
401934 5 m/Rolle2,50

NEU!

Reagensglas / Eprovette - Glas

Aus echtem Glas, für chemische Versuche, als Blumenvase, usw., mit Kragen.

Röhre: Ø ca. 29 mm
Länge: ca. 200 mm
Füllmenge: ca. 100 ml

501238 per Stk.0,90

Holz - Standfuß für Eprovetten

Material: Buche, roh gehobelt und geschnitten, nicht geschliffen, Kanten unbearbeitet
Kantenlänge: ca. 77 mm
Bohrung: Ø ca. 29 mm

101609 per Stk.2,36

Fineliner Triplus Sonderedition - STAEDTLER

36 versch. Farben, im Kartonetui.
Strichbreite: ca. 0,3 mm

501965 36 Stk./Pkg.19,85

Farbstifte Sonderedition - Noris Club STAEDTLER

(Art. Nr. 501964) siehe Hauptkatalog 2017/18 Seite 409

BASTELTIPP: BASTELN MIT BÜGELPERLEN

Perlenspaß

So einfach geht's:

Hasen auf der quadratischen, Blumen und Blumenkranz auf der sechseckigen Stiftpatte auslegen. Dies ist wichtig, da die Stifte auf den Platten verschieden angeordnet sind. Das aufgelegte Motiv bügeln, abkühlen lassen, von der Stiftpatte abnehmen und mit Bastelkleber auf den gewünschten Untergrund kleben.



MATERIAL

Midiperlen Beutel - HAMA

NEU!

Bügelperlen einfarbig, im Vorteilspack.

Perlen: Ø ca. 5 mm



Farben + Nummern:

Weiß-01, Hellrosa-Haut-08, Gelb-10, Orange-20, Rot-30, Grün-50, Blau-60, Lila-72, Braun-80, Schwarz-90

Farbnummern bitte angeben!

301729 .. ca. 3 000 Stk./Pkg.3,95

Midiperlen Stiftpatte - HAMA

Achtung: Stiftpatte nur für HAMA Midiperlen geeignet!

Farbe: Transparent



Sechseck

Größe: Ø ca. 8,8 mm
300757 per Stk.0,97
ab 10 Stk.0,87

Quadrat

Größe: ca. 14,5 x 14,5 cm
300754 per Stk.1,39
ab 10 Stk.1,29

Holz - Henkelkorb

Stabiler Korb mit grünem Filzhenkel, individuell gestaltbar.

L x B x H: ca. 11,5 x 6 x 9 cm
Stärke: ca. 5 mm
Gesamthöhe: ca. 18 cm

101850 per Stk.2,69

Spandosen/Spanschachteln rund

Rundum sauber geschliffen, Deckel und Boden aus Sperrholz.

Größe: Ø ca. 60 mm
Höhe: ca. 35 mm

100270 per Stk.1,05
ab 10 Stk.0,89

BALSAHOLZ BEARBEITEN

Fantasihölzer

So einfach geht's:

Balsaholz ist, ähnlich wie Styropor, leicht mit den verschiedensten Werkzeugen zu bearbeiten. Große Holzstücke mit einer Säge verkleinern, mit div. Feilen bearbeiten und mit Schleifschwamm und -papier glätten. Punkte mit Acrylfarbe und Holzspieß auf tupfen. **Rundes Amulett:** Dünne Holzleiste auf den Holzkreis leimen, kurz trocknen. Mit einer Schere grob ausschneiden, Kanten mit Schleifpapier glätten. Loch bohren und Metall-Anhänger auffädeln.



MATERIAL

Bretchen/Leisten Sparpaket II. Wahl



Mischpackung bestehend aus Bretchen, Profilen und Leisten in den unterschiedlichsten Stärken und Querschnitten.

Länge: ca. 400–500 mm
Menge: 7,5 dm² = ca. 0,9–1,2 kg

100812 per Pkg.9,60

Metall - Anhänger Einhorn

Größe: ca. 20 x 16 mm
Öse: Ø ca. 1,5 mm
Farbe: Platin



700910 per Stk.1,-

Holz - Kreise mit Bohrung

(Art. Nr. 102080) siehe Hauptkatalog 17/18 Seite 151

Acrylfarbe Patio Paint

(Art. Nr. 501282 .. in div. Farben) siehe Seite 69

Baumwollkordel - Ø 1 mm

(Art. Nr. 700738 .. in div. Farben) siehe HK 17/18 Seite 589

WERKZEUG

Feilen - 200 mm Standard



Halbrundfeile

200321 per Stk.2,96

Rundfeile

200322 per Stk.2,36

Dreikantfeile

200323 per Stk.2,56

Schleifschwamm - SCHULLER

(Art. Nr. 200390) siehe Hauptkatalog 17/18 Seite 204

Schleifpapier - EasyCUT - SCHULLER

(Art. Nr. 200989, 200990) siehe HK 17/18 Seite 204

Knotenringbohrer/Handbohrer/Schweizer Nagelbohrer, Ø 3 mm

(Art. Nr. 200420) siehe Hauptkatalog 17/18 Seite 208

Dekupiersägebogen/Stiftsägebogen - PEBARO 712

(Art. Nr. 200105) siehe Hauptkatalog 17/18 Seite 200

Holzleim Express - UHU

(Art. Nr. 400392) siehe unten

Spieße/Schaschlikspieße - Holz

(Art. Nr. 101183) siehe Seite 52

BASTELTIPP: KLEINE HELFER

Magnetroboter

So einfach geht's:

Leistenzuschnitte und Holscheiben beliebig zu einem Roboter zusammenleimen. Die Magnete festkleben und bunt bemalen.



MATERIAL

Leistenzuschnitte Sparpaket - Nadelholz



Fichte-Kiefer, saubere Leisten, in verschiedenen Breiten und Stärken. Teilweise mit Nut ca. 5 x 5 mm, auf 50 mm exakt abgelängt, unverbindlich sortiert.

Breite: ca. 15–50 mm
Stärke: ca. 5–20 mm

100114 1 kg/Pkg.3,75

Holzscheiben/Konusplättchen - Nadelholz

Größe: 15–50 mm
Stärke: 10 mm
Inhalt: ca. 400 Stk.



100125 1 kg/Pkg.12,40

Holzleim Express - UHU



Menge: 75 g/Flasche
400392 per Stk.2,69

Menge: 250 g/Flasche
400393 per Stk.4,99

Menge: 750 g/Flasche
400394 per Stk.9,09

Dauermagnet/Permanentmagnet

Größe: Ø ca. 16 x 6 mm
100403 per Stk.0,23
ab 50 Stk.0,20



Größe: ca. 28 x 15 x 5 mm
100402 per Stk.0,43
ab 50 Stk.0,39

Acrylfarbe Patio Paint

01 13 21 35 53 59

Farben + Nummern: 60 65 90 92

Weiß-01, Goldgelb-13, Mandarine-21, Kirschrot-35, Grasgrün-53, Piniengrün-59, Azurblau-60, Indisch-Türkis-65, Schwarz-90, Brillantsilber-92
Farbnummern bitte angeben!
501282 .. 59 ml/Flasche3,50



HOLZ BEIZEN - STEMPEL SCHNITZEN - DRUCKEN

Druckfrisch

Fertige Holzteile beizen, superweiche Stempelblöcke mit persönlichen Motiven schnitzen, mit Acrylfarbe bedrucken. Die Ergebnisse sind faszinierend.

Beizen der Holzteile:

Die Holzbeize in 1/4l kochendem Wasser durch Umrühren gut auflösen. Durch mehr oder weniger Wasser sind verschieden intensive Farbtöne möglich. Mit einem breiten, saugfähigen Pinsel die gesäuberten Holzteile satt bemalen und trocknen lassen.

Stempel schnitzen:

1 Gewünschtes Motive mit Kugelschreiber auf den Stempelblock aufzeichnen. 2 Mit Linienschnittwerkzeug das Muster heraus schnitzen. Das Material ist superweich und deshalb sehr leicht zu bearbeiten. Einzelne Motive mit einer Schere oder einem Präzisionsbastelmesser entlang der Außenkanten abschneiden. Die fertigen Stempelmotive auf Holzscheiben kleben, damit sie beim Stempeln leichter zu halten sind.

Drucken:

Acrylfarbe auf einer glatten Unterlage mit Hilfe der Mini - Farbwalzen gleichmäßig auftragen. Den Stempel zuerst in die Farbe und dann auf den gebeizten Holzteil drücken. Nach dem Trocknen evtl. noch mit Acryllack versiegeln.

WERKZEUG

- Acrylmalpinsel flach - HOBBYSTAR Nr. 16**
(Art. Nr. 200644) siehe Hauptkatalog 17/18 Seite 227
- Schneideunterlagen**
(Art. Nr. 200594, 200595, 200596) siehe Seite 71
- Linienschnittwerkzeug - Set ABIG**
(Art. Nr. 300029) siehe Hauptkatalog 17/18 Seite 256
- Präzisions - Bastelmesser**
(Art. Nr. 200680) siehe Seite 35
- Mini - Farbwalzen**
(Art. Nr. 200005) siehe Hauptkatalog 17/18 Seite 229
- Flachpinsel 30 mm**
(Art. Nr. 200662) siehe Hauptkatalog 17/18 Seite 229
- Scheren**
siehe Hauptkatalog 17/18 Seite 222 – 223



MATERIAL

Holz - Servierbrett



LxBxH: ca. 30x18x4 cm

100293	per Stk.	2,50
	ab 10 Stk.	2,40
	ab 50 Stk.	2,10

LxBxH: ca. 38,5x24x5,5 cm

100292	per Stk.	3,72
	ab 24 Stk.	3,42
	ab 50 Stk.	2,96

Holz - Kosmetiktücherbox

Für Kosmetik- oder Taschentücher. Schiebebodenplatte öffnen, die Tücherbox einlegen und den Boden wieder schließen.



LxBxH: ca. 24,7x13x8,5 cm

101260	per Stk.	4,70
	ab 6 Stk.	4,50
	ab 24 Stk.	4,30

Holz - Tee Box/ Kleinteilemagazin



LxBxH: ca. 21,5x9,5x9,5 cm

102128	per Stk.	4,50
	ab 20 Stk.	4,—

Holzbeize - wasserlöslich

Pulverförmige Holzbeize, lösungsmittelfrei, ungiftig, zur schnellen und einfachen farblichen Gestaltung.



10	30	50	60	81
82	83	84	90	93

Farben + Nummern:
Gelb-10, Rot-30, Grün-50, Blau-60, Lärche-81, Eiche-82, Buche-83, Nuss-84, Schwarz-90, Silbergrau-93
Farbnummern bitte angeben!
501258 .. per Beutel.....2,20

Acryl Color - MARABU
(Art. Nr. 501662.. in Weiß-01) siehe HK 17/18 Seite 450

Stempelblock
110 x 110 mm oder 210 x 150 mm
(Art. Nr. 301654, 301655) siehe HK 17/18 Seite 255

Acryllack - Neu Email TIGER
(Art. Nr. 501307.. in Farblos-00) siehe HK 17/18 Seite 472



BASTELN MIT PRESSKORKSCHEIBEN

Nichts vergessen!

So einfach geht's:

Korkscheiben mit Deko Paintern oder Lackmalstiften bemalen. Je nach Lust und Laune, teilweise mit Stoff überziehen und mit Nieder-temperaturkleber befestigen. Soll später etwas zwischen Kork und Stoff eingeschoben werden, wird der Stoff nur auf der Rückseite der Scheibe angeklebt. Holzklammern in dazu passenden Farben bemalen und durch das Spiralöhr auf den Stretchgummi fädeln. Stretchgummi um die Scheibe spannen und mit Heißkleber auf der Rückseite fixieren. Notizzettel mit Reißnägeln befestigen. Bilderaufhänger auf die Rückseite der Scheiben kleben.

MATERIAL

Presskorkscheibe / Topfundersetzer



Größe: Ø ca. 20 cm
Stärke: ca. 10 mm

101069 per Stk. 1,15

Deko Painter - matt MARABU



Auf Wasserbasis, geruchsneutral und wetterfest.

Strichbreite: ca. 2-4 mm

01	16	18	21	35
43	52	57	61	62
66	74	80	90	92

Farben + Nummern:

Weiß-01, Sonnengelb-16, Gold-18, Mandarine-21, Kirsche-35, Pink-43, Reseda-52, Minze-57, Pastellblau-61, Aquamarin-62, Lapis-66, Amethyst-74, Kakao-80, Schwarz-90, Silber-92
Farbnummern bitte angeben!

501318 .. per Stk. 2,99

BUCH - TIPP

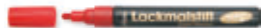
Dekorative Ideen aus Kork



Hardcover: 61 Seiten

901066A Endpreis per Stk. (A) ... 13,40
901066D Endpreis per Stk. (D) ... 12,99

Lackmalstift - KREUL



Strichbreite: 2-4 mm

01	10	18	30	50
60	90	92		

Farben + Nummern:

Weiß-01, Gelb-10, Gold-18, Rot-30, Grün-50, Blau-60, Schwarz-90, Silber-92
Farbnummern bitte angeben!

501311 .. per Stk. 2,95

BeaLena - Jeans oder Flamingos

(Art. Nr. 502008, 502006) siehe Seite 79

Stretchgummi / Schnürlgummi

(Art. Nr. 700676, in div. Farben) siehe HK 17/18 Seite 590

Klammern 35 mm - Holz natur

(Art. Nr. 101616) siehe Hauptkatalog 17/18 Seite 140

Reißnägel / Reißbrettstifte / Reißzwecke

(Art. Nr. 100396) siehe Hauptkatalog 17/18 Seite 179

Bilderaufhänger / Klebeösen - Papier

(Art. Nr. 400294) siehe Hauptkatalog 17/18 Seite 140

Niedertemperatur Klebepistole LT 250

(Art. Nr. 400022) siehe Hauptkatalog 17/18 Seite 328

BASTELTIPP: DEKORATIVES KORKPAPIER

Verzieren

So einfach geht's:

Korkpapier zuschneiden, mit Deko Painter oder Lackmalstift frei Hand bemalen oder eine Malschablone zur Hilfe nehmen. Die Folie vom Korkpapier abziehen und aufkleben.



MATERIAL

Korkpapier selbstklebend



Größe: ca. 28x20,5 cm
Stärke: ca. 0,5 mm

102010 per Stk. 2,95

Deko Painter - matt MARABU

(Art. Nr. 501318, in Kirsche-35) siehe oben

Permanet Marker - 0,6 mm

(Art. Nr. 501986) siehe Hauptkatalog 17/18 Seite 412

Permanet Marker - 1 mm

(Art. Nr. 501390, in Schwarz-90) siehe HK 17/18 Seite 412

Malschablonen selbstklebend - Herzen

(Art. Nr. 501924) siehe Hauptkatalog 17/18 Seite 458

Malschablonen selbstklebend - Federn

(Art. Nr. 501925) siehe Hauptkatalog 17/18 Seite 458

Porzellanvase oval

(Art. Nr. 501686) siehe Hauptkatalog 17/18 Seite 469

Bilderrahmen - Quadrat 16,5 x 16,5 cm

(Art. Nr. 400864) siehe Hauptkatalog 17/18 Seite 394



MIT NÄGEL UND FÄDEN

Fadenspannwelt

Die Fadenspanngrafik feiert ihr Comeback.
Eine faszinierende Technik mit trendigen Ergebnissen.

1 Die Holzplatte mit Acrylfarbe grundieren, trocknen lassen. Zum Schutz mit Lackspray besprühen und wieder trocknen lassen. **2** Gewünschtes Motiv passend vergrößert ausdrucken, auf der Holzplatte platzieren und mit Klebeband fixieren. **3** Mit einer Vorstechnadel alle Eckpunkte durchstechen zu denen später die Fäden gespannt werden sollen. Den

Ausdruck von der Platte lösen. **4** Die Nägel möglichst gerade und in der gleichen Höhe zueinander, in die vorgestochenen Punkte, einschlagen. Fäden spannen. Abschlüsse immer mit einigen Knoten dicht am Nagel fest fixieren, den Rest des Fadens links und rechts Bildaufhänger aus Metall abschneiden. **5** Auf der Rückseite links und rechts Bildaufhänger aus Metall mit Rahmstiften befestigen.



MATERIAL

- Pappelsper Holz 600 x 300 mm**
(Art. Nr. 100047) siehe Hauptkatalog 17/18 Seite 129
- Acrylfarbe Triton Acrylic - SOLO GOYA**
(Art. Nr. 501395.. in div. Farben) siehe HK 17/18 Seite 451
- Drahtstifte / Nägel - Länge 25 mm**
(Art. Nr. 4011713) siehe Hauptkatalog 17/18 Seite 178
- Qualitätshäkelfarn - ELISA Nr. 5**
(Art. Nr. 501463.. in div. Farben) siehe HK 17/18 Seite 490
- Bildaufhänger - Metall 32 x 19 mm**
(Art. Nr. 101635) siehe Hauptkatalog 17/18 Seite 140
- Rahmstifte Ø 1,6 mm - Länge: 13 mm**
(Art. Nr. 101727) siehe Hauptkatalog 17/18 Seite 140

WERKZEUG

- Acrylmalpinsel flach - HOBBYSTAR Nr. 16**
(Art. Nr. 200644) siehe Hauptkatalog 17/18 Seite 227
- Klebeband**
Siehe Hauptkatalog Seite 326-327
- Vorstechnadel spitz**
(Art. Nr. 401447) siehe Hauptkatalog 17/18 Seite 379
- Schlosserhammer**
siehe Hauptkatalog Seite 195

TIPP

Für dieses Nagelbild haben wir ca. 10 g Qualitätshäkelfarn und ca. 250 Nägel verbraucht.

ANLEITUNG

Basteltipp-Anleitung und Schablone in unserem Online-Shop unter: Basteltipps/Werken mit Holz/Fadenspannwelt.

BASTELTIPP: KUPFER PRÄGEN SCHNELL & EINFACH MIT SCHABLONEN

Kupfer-Look

So einfach geht's:

Schablone mit Klebeband auf der Kupferfolie befestigen und auf den Bastelfilz (Unterlage) legen. Div. Prägewerkzeuge einfach wie Stifte benutzen: Feine Linien zB. mit Prickelnadel oder Stricknadel, Flächen zB. mit Falzbein oder Holzstäbchen durchdrücken. Schablone abnehmen, Motiv ausschneiden, umdrehen und einzelne Flächen für einen 3D-Effekt nochmals bearbeiten. Fertiges Kupferbild mit Schwefelleber (siehe Packungsanleitung) akzentuieren und auf das grundierete Holzbrett kleben.



MATERIAL

- Kupferblechfolie / Prägefolie - 0,1 mm**
- Extrem weich, reißt nicht, äußerst preisgünstig. Lässt sich ganz leicht mit einer Schere schneiden.
- Breite: 30 cm, Mindestabnahme: 1 lfm
- 101108 per lfm9,95**
ab 5 lfm.....8,85
- Größe: 20 x 30 cm
- 101109 per Stk2,18**
ab 10 Stk1,96



Silhouette Schablone - Flying Owl



Schablonengröße: 15 x 15 cm
502001 per Stk4,30

Bastelfilz - 30 x 45 cm EXTRA DICK
(Art. Nr. 301116.. in Schwarz-90) siehe HK 17/18 Seite 293

Nagelbild Blanko
(Art. Nr. 101897) siehe Seite 65

Schwefelleber
(Art. Nr. 101114) siehe Hauptkatalog 17/18 Seite 167

Acrylfarbe Patio Paint
(Art. Nr. 501282.. in div Farben) siehe Seite 69

WERKZEUG

- Prickelnadeln stumpf**
(Art. Nr. 401444) siehe Hauptkatalog 17/18 Seite 385
- Falzbein - glasfaserverstärkt**
(Art. Nr. 200001) siehe Hauptkatalog 17/18 Seite 348
- Alleskleber kraft Flex + Clean - UHU**
(Art. Nr. 400019) siehe Hauptkatalog 17/18 Seite 320
- Stricknadeln oder Holzstäbchen als Prägewerkzeug, Klebeband, Schere, Pinsel**



Für Dich gemacht

Streuteile Herzen Bella - Holz



Beidseitig bemalt, ideal zum Streuen oder Kleben, 3-fach sortiert.

Größe: ca. 3x2,5, 4x3,3 und 5x4,3 cm
Stärke: ca. 2 mm
Farbe: Rot

NEU!

603061 72 Stk./Pkg. 8,26

Holz - Schlüsselanhänger Herzen



Formschöne Herzen mit lasergeschnittenen Konturen. Mit einer Bohrung von 3 mm zum Einhängen eines Schlüsselringes (z.B. Art. Nr. 700350). Individuell bemalt und gestaltet entstehen tolle Geschenke.

Größe: 5x4,2 cm
Stärke: 4 mm

102058 25 Stk./Pkg. 3,75

Holz - Bilderrahmen Herzen



Dieser tolle Bilderrahmen mit Herzapplikationen sorgt für besonders liebevolle Akzente auf Schreibtisch und Kommode. Einfach die Herzen aufkleben und mit eigenen Farben und Designs bunt anmalen. Holzrückwand mit drehbaren Fixierungen. Standfuß zum Einstecken im Hoch- oder Querformat.

Größe: ca. 140 x 115 mm
Leistenbreite: ca. 30–35 mm
Bildgröße: ca. 65 x 45 mm

102116 per Stk. 1,75

MDF - Rahmen Herz



Ob als Rahmen für ein Foto, als Serviettenring oder mit einer netten Deko - dieses Herz ist enorm vielseitig. Mit dem passenden Teelichthalter aus Metall (Art. Nr. 401462) kann es auch mit einem Teelicht bestückt werden.

Größe: ca. 10,5 cm
Stärke: ca. 3 mm
Innen: Ø ca. 4,2 cm

101249 20 Stk./Pkg. 9,60

Holz - Reagenzglas-Vase Herz



Einfach liebevoll - zum Verschenken am Muttertag und Valentinstag oder als Dekoidee für die Hochzeit. Naturfarbiges, massives Holz mit Bohrung für ein Reagenzglas und zwei eingefrästen Nutlinien zum Einstecken der Holzherzen. Ideal zum Bemalen und selbst Gestalten.

Inhalt:

- 1 massiver Sockel
- 2 Steckteile Herzen
- 1 Reagenzglas Polystyrol (bruchfest)

Größe: Ø ca. 10 cm
Stärke: ca. 2,4 cm
Größe Herzen: ca. 8 und 5,7 cm
Bohrung: Ø ca. 1,6 cm

101994 per Stk. 3,35
ab 25 Stk. 2,98

Holz - Anhänger Herzen



Präzise gearbeitete Anhänger ohne Spaltring, ideal zum Besticken mit 3–4 Moulinegarnfäden. Sauber gearbeitet durch Laserschritt.

Größe: ca. 7,2 x 8 cm
Stärke: ca. 2 mm
Dichte: ca. 4 Löcher/cm
Stickloch: Ø ca. 1,5 mm
Aufhängeloch: Ø ca. 5 mm
Nadelempfehlung: Sticknadel - stumpf (Art. Nr. 500199)
Garnempfehlung: Moulinegarn (Art. Nr. 501460..)

101855 6 Stk./Pkg. 2,90

Holz - Fädelformen Herzen



Diese tollen Formen lassen sich mit Wolle, Garn, Bast, uvm. einfach großartig gestalten. Es sind zwei Fädelformen möglich. Es kann entweder nur die Außenlinie nachgefädelt (ausgestickt) werden, oder man spannt die Fäden über das Innenmotiv (Fadenspanntechnik). Ideal, um die Feinmotorik unserer kleinen Künstler zu fördern, denn hier wird gefädelt, gemalt und evtl. auch geklebt. So entstehen tolle Kunstwerke, die als Geschenk und Dekoration begeistern. Die etwas größeren Löcher eignen sich auch für Wolle und man kann z.B. mit einer Sticknadel aus Kunststoff (Art. Nr. 401414) kinderleicht arbeiten.

Größe: 12,5 cm und 10 cm
Material: Birkenperrholz
Stärke: ca. 3 mm
Loch Ø: ca. 2,8 mm
Inhalt: 2 Stk. (1x Herzrahmen + 1x Herz)

102085 per Set 1,50

Holz - Emotionsfigur



Durch den beweglichen Kugelkopf kann die momentane Gefühlslage von traurig (Nase unten) bis glücklich (Nase oben) einfach ausgedrückt werden. Aber auch als Dekofigur z.B. Huhn, Pinguin, usw. bestens gestaltbar.

Material: Buche, roh
Außen: Ø ca. 50 mm
Kopf: Ø ca. 37 mm
Höhe: ca. 100 mm

101895 per Stk. 1,55

Gestaltungsvorschlag

Gestaltungsvorschlag

Gestaltungsvorschlag

Gestaltungsvorschlag

Gestaltungsvorschlag

Gestaltungsvorschlag

Holz - Stickkarten

Eine Stickkarte der neuen Art, die für Begeisterung sorgt. Hochwertig aus Holz mit lasergeschnittenen Kanten und schönem Motiv sowie Schriftzug. Hier kann nach Herzenslust gestickt werden. Auch Knöpfe und andere Dekoteile können prima aufgenäht werden.

TIPP: Zum Aufhängen Bildaufhänger - Papier (Art. Nr. 400294) mitbestellen.

- Stickloch: Ø ca. 2 mm
- Nadelempfehlung: Sticknadel - stumpf (Art. Nr. 500199)
- Wolleempfehlung: Wolle Easy (Art. Nr. 501471..) oder Baumwollgarn Apollo (Art. Nr. 501459..)
- Größe: ca. 12x12 cm
- Stärke: ca. 3 mm

Mom



102082 per Stk. 1,20

Dad



102083 per Stk. 1,20

Holz - Tee Box / Kleinteilemagazin



Holz - Box aus hochwertiger Verarbeitung, mit robustem Deckel und ansprechendem Design. Ideal für die Aufbewahrung von Tee, Werkzeugen oder Kleinteilen. Flexible Verwendung durch herausnehmbare Zwischenfächer. Das unbehandelte Nadelholz ist ideal zum Bemalen, Brennen, Beizen uvm. Made in EU.

LxBxH: ca. 21,5x9,5x9,5 cm
 102128 per Stk. 4,50
 ab 20 Stk. 4,-

Holz - Untersetzer Blume des Lebens



Das wunderschöne Symbol ist sauber in den Untersetzer eingelasert und kann mit Farben oder Beize gestaltet werden.
TIPP: Holzlasur (Art. Nr. 501259..), Acrylfarbe (zB. Art. Nr. 501282..) oder Holzbeize (Art. Nr. 501258..) mitbestellen.

Material: Birkenesperrholz, roh, geschliffen
 Größe: Ø 100 mm
 Stärke: ca. 2,6 mm
 102182 per Stk. 1,50
 ab 20 Stk. 1,35

Holz - Salatbesteck, 2-teilig



Hochwertiges Salatbesteck aus Buchenholz. Bestehend aus einem Löffel ohne und einem mit Schlitz, jeweils mit praktischem Aufhängeloch. Durch Brandmalerei oder Bemalung entstehen tolle Unikate, die sich bestens als Geschenk, zB. zum Muttertag, eignen.

Material: Buche, roh, sauber geschliffen
 Breite Laffe: ca. 50 mm
 Länge: ca. 320 mm
 Stärke: 7 mm
 101989 per Pkg. 1,98

Holz - Grillzange




Schön gearbeitete und hochwertige Grillzange aus Buchenholz. Die vorderen Enden der Zange sind geriffelt, um das Grillgut fest im Griff zu behalten. Durch Brandmalerei oder div. Farben entstehen tolle Unikate, die sich bestens als Geschenk, beispielsweise zum Vatertag, eignen.

Material: Buche, roh, sauber geschliffen
 Breite: ca. 20 mm
 Länge: ca. 300 mm
 101940 per Stk. 1,-

TIPP

Holzprodukte unter fließendem Wasser reinigen und gut trocknen lassen, niemals in den Geschirrspüler geben.

Holz - Grillbürste



Papas Grillrost wird so super sauber. Mit Acrylfarbe, Brandmalerei, uvm. entstehen tolle Unikate zum Verschenken am Vatertag. 1a Stahldraht vermessigt, Borsten gewellt, 4-reihig, dicht besetzt, massiver Buchenholzkörper mit geschweiftem und abgerundeten Heft, dauerhafte Qualität.

TIPP: Der Hersteller-Aufdruck am Bürsterrücken kann einfach übermalt oder abgeschliffen werden.

Besatzlänge: ca. 130 mm
 Gesamtlänge: ca. 280 mm
 102063 per Stk. 1,74

Universalbürste / Glanzbürste



Zum Polieren von Schuhen oder einfach um Staub zu entfernen. Auch als praktische Kleiderbürste verwendbar. Mit Acrylfarbe bemalt oder mit Brandmalerei gestaltet entstehen nette Geschenke. Robuster Rücken aus unbehandeltem Buchenholz, handgerechte Griffmulden an der Seite, dicht bestückt mit Mischborsten, 1a Qualität aus österreichischer Fertigung.

Länge: ca. 190 mm
 102175 per Stk. 2,85

Autowaschbürste



Dicht bestückt mit weichen geschlitzten Kunstfasern, für optimale Reinigungsleistung und Lackschonung. Mit Acrylfarbe bemalt oder mit Brandmalerei gestaltet entstehen nette Geschenke. Robuster Rücken aus unbehandeltem Buchenholz, handgerecht geschweiften Stiel mit Aufhängeloch, 1a Qualität aus österreichischer Fertigung.

Länge: ca. 350 mm
 102176 per Stk. 2,20



MODELLIEREN

KREATIVES GESTALTEN UND FORMEN

TÖPFERN PLATTENTECHNIK

Eine runde Sache

Ton verziert mit Stempel- Materialdruck und leuchtenden Glasuren, so entstehen Lesezeichen und Wandklammern.

1 Mit Holzleisten und einem Tonroller, eine 10 mm starke Tonplatte herstellen. Mit einem Kreisausstecher (Ø 5 cm) die Grundformen ausstechen und die Kanten glätten. **2** Ornamentstempel fest auf die Tonscheiben drücken. **3** Getrocknete Tonscheibe mit einem Schwamm putzen, trocknen lassen und bei 900 °C brennen (Rohbrand). **4** Die Tonscheiben einmal in etwas dünnflüssige Glasur tauchen und sofort

ablegen, damit die Glasur in die Vertiefungen fließt. Ränder vorsichtig mit dem Pinsel glasieren. Die Rückseite mit dem Schwamm putzen. **5** Nach dem Glasurbrand werden die Scheiben mit einem Zweikomponenten-Kleber auf die große Büroklammer oder auf die Holzklammer geklebt. **6** Für das Lesezeichen einen zugeschnittenen Kreis aus grauem Filz auf die Rückseite der Scheiben kleben.



WERKZEUG

Tonarbeitsunterlage - Polystyrol



Harte Kunststoffplatte aus Polystyrol, glatt, strapazierbar, leicht abwaschbar, bruchfest.

Größe: ca. 245 x 495 mm
Stärke: ca. 2 mm

300393 per Stk.2,99

Tonroller/Wellholz

Aus massiver Buche.



Stärke: Ø ca. 55 mm
Breite: ca. 255 mm
Gesamtbreite: ca. 450 mm

300410 per Stk.4,19

Ornamentstempel

4 Stempel mit unterschiedlichen Ornamenten.



Material: Holz
Höhe: ca. 115 mm
Motiv: Ø ca. 45 mm

301009 4 Stk./Pkg.8,85

Ausstechformen - Kreise Profi Set



Größe: ca. 3 - 12 cm
Material: Edelstahl

300926 10 Stk./Pkg.20,49

Holzleisten 10 x 30 mm

(Art. Nr. 100068) siehe Hauptkatalog 17/18 Seite 126

Acrylmalpinsel flach - HOBBYSTAR Nr. 12

(Art. Nr. 200642) siehe Hauptkatalog 17/18 Seite 227

MATERIAL

Aufbaumasse 25% Schamott 0–0,5 mm



Ideal für Modellierung mit der Hand, kleine bis mittelgroße Arbeiten bis ca. 8 mm Wandstärke, idealer Schulton mit feinem Schamottanteil. 10 kg Hubel.

Farbe: Weiß/Hellcreme

30127601 Endpreis, 10 kg/Hubel.....9,05
ab 3 Hubel8,09
ab 100 Hubel6,79

Glasureim KUR 5



Ein Bindemittel für Glasuren. Erhöht die Haftung zwischen Glasur und Scherben und wirkt so dem Abrollen und dem Kantenbruch entgegen. Erhöht die Abrieb- und Griffestigkeit, was sich beim Auftragen, Dekorieren, Transportieren und Einsetzen vorteilhaft auswirkt.

Zugabemenge: 5–6 ml auf
100 g Glasur/100 ml Schlicker

300309 100 ml/Flasche.....5,98

Klammer 180 mm zum Hängen - Holz natur



Fichte roh, sauber geschliffen und geglättet, Oberfläche unbehandelt, robustes, verzinkte Spiralfeder.

Größe: ca. 180x35 mm
Bohrung: Ø ca. 7 mm

101907 per Stk.....1,99

Plus schnellfest - UHU

Lösungsmittelfreier Zweikomponenten-Klebstoff.

Menge: 35 g/Pkg.



400005 per Pkg.....9,39

Bastelfilz - Rolle



Breite: 45 cm
Länge: 5 m
Stärke: 2 mm, 150 g/m²
Farbe: Grau meliert

30111891 5 m/Rolle9,99

Transparente Glasuren

siehe Hauptkatalog 17/18 Seite 240–242

Acrylfarben

siehe Hauptkatalog 2017/18 Seite 448–451

Große Büroklammer ca. 8 cm aus dem Bürofachhandel

BUCH - TIPP

250 Tipps, Tricks & Techniken Töpfern



Hardcover: 160 Seiten

901093A Endpreis per Stk. (A)...30,90
901093D Endpreis per Stk. (D)...29,99

Werken mit Ton



Eine ausführliche Broschüre zum Thema Töpfern, Glasieren und Brennen finden Sie auf unserer Homepage im Download & Service Bereich unter Töpfern/Brennöfen, Wissenswertes, Broschüre: Werken mit Ton.

Auf unserer Homepage...**Gratis download**

TIPP

Unser gesamtes Ton-, Glasur- und Töpferzubehörsortiment finden Sie im Hauptkatalog 2017/18 Seite 232–242.

BASTELTIPP: KERAMIKROHLINGE GESTALTEN KINDERLEICHT

Mit Seifenblasen malen

Keramikfarbe verhält sich wie Wasserfarbe, ist besonders anwendungssicher und daher ideal für Kindergärten, Schulen und soziale Einrichtungen. Eulen-Spardose einfach bemalen, Vase mit Seifenblasentechnik gestalten.

Seifenblasentechnik

1 Arbeitsunterlage und Malkittel vorbereiten, Keramikrohling mit einem Tuch säubern. 2 Farbe gut aufrühren! Das gesamte Farbfläschchen in eine Farbschale leeren. 10 ml Wasser und 1 bis 2 Teelöffel Seifenblasenlösung hinzufügen und vermischen. Mit einem Strohhalm Luft einblasen. 3 Vase in den Seifenblasenberg tauchen, bis diese bei Berührung darauf zerplatzen. 4 Bei 950 bis 1250 °C brennen.



MATERIAL

Spardosen Eulen - Porzellan



Die Außenseite ist nicht glasiert. Ideal, um die Rohlinge mit Glasuren oder Engoben im eigenen Design fertig zu gestalten und anschließend zu brennen. **Kunststoffstöpsel vor dem Einbrennen entfernen!**

Größe: ca. 7,5x7,5x10 cm
501906 8 Stk./Pkg.....18,90

Vasen klassisch - Porzellan

Die Vasen sind an der Außenseite nicht glasiert, dadurch haften beinahe alle Farben. Die Innenseite ist glasiert, damit das Wasser nicht ausläuft.



Größe: Ø ca. 5,5 cm
Öffnung: Ø ca. 2,8 cm
Höhe: ca. 12,5 cm
501806 12 Stk./Pkg.....22,20

Keramikdekorfarbe (flüssig)



Weiß KDF 70
301331 20 ml/Flasche.....3,70

Blattgrün KDF 58
301328 20 ml/Flasche3,70

Kobalt - Blau KDF 63
301330 20 ml/Flasche.....3,70

Rot KDF 71
301332 20 ml/Flasche.....3,98

Schwarz KDF 46
301323 20 ml/Flasche.....3,70

Zusätzlich für Seifenblasentechnik

Farb- und Allzweckschalen

(Art. Nr. 500667) siehe Hauptkatalog 2017/18 Seite 230

Seifenblasenlösungen - PUSTEFIX

(Art. Nr. 101488, 101469, 101471) siehe HK 2017/18 Seite 289

Strohhalm





**LUFTTROCKNENDE
MODELLIERMASSE**

Entspannt und kreativ!

Das Arbeiten mit Modelliermasse wird oft als Therapie angewendet, um dem stressigen Alltag zu entfliehen. Mit dem weichen und geschmeidigen Material lässt sich alles rundherum vergessen, um nur in das Fühlen einzutauchen.

1 Ein Stück lufttrocknende Modelliermasse vom Block abschneiden und mit den Händen weich kneten. Mit dem Knetroller auf einer Unterlage ca. 4–5 mm dick ausrollen. **2** Die Baum-Vorlage ausdrucken, ausschneiden, auflegen und mit einem Modellierstab nachschneiden. Mit zwei verschiedenen großen Kreis-Ausstechern die typische Eulenform ausstechen. Den abstehenden Überschuss rund um die Motive abnehmen und den Rand mit leicht feuchten Fingern glätten. Beim Baum für die Jahreszeiten leichte Abdrucke, mit versch. Ausstechern aufdrucken (Frühling/Blume, Sommer/Herz, Herbst/Blatt, Winter/Eiskristall). Alle Abfälle gut

miteinander verkneten, sie können wieder verwendet werden. **3** Einen Tag gut austrocknen lassen, eventuell dabei einmal wenden, damit beide Seiten gleichmäßig gut durchtrocknen können. Bei zu schneller Austrocknung, in der Sonne oder über dem Heizkörper, können Risse entstehen. **4** Mit Acrylfarbe bemalen.

TIPP

Alle Werkzeuge lassen sich leicht mit lauwarmem Wasser reinigen.

ANLEITUNG

Diese Anleitung für diesen Basteltipp finden Sie auf unserer Homepage im Servicebereich unter Basteltipps/Modellieren/Entspannt und Kreativ.

MATERIAL

Modelliermasse - JOVI



Lufttrocknende, weiche Masse, leicht zu verarbeiten für Kinder und Erwachsene, auf Wasserbasis, mit CE und CEE Siegel. Die fertigen Bastelarbeiten können nach dem Trocknen (an der Luft oder im Backofen bei 100 °C) lackiert oder bemalt werden.

TIPP: Bedingt wetterfest durch Bemalung mit Acrylfarbe oder Lackierung.

Farbe: Weiß

30123601 1 kg/Pkg.....3,25
ab 12 Pkg.....2,99

Acryl Glanzfarbe - KREUL

Auf Wasserbasis, wetterfest und speichelecht, wasserverdünnbar, untereinander mischbar, deckend, lichtecht, schnelltrocknend.



00/01	13	18	20	30	50
53	61	69	81	90	92

Farben + Nummern:

Farblos-00, Weiß-01, Goldgelb-13, Orange-20, Rot-30, Grün-50, Lindgrün-53, Zartblau-61, Dunkelblau-69, Hellbraun-81, Schwarz-90

Farbnummern bitte angeben!

501335 .. 50 ml/Glas 3,45
50133518 50 ml/Glas, Gold 4,38
50133592 50 ml/Glas, Silber 4,38

WERKZEUG

Modellierstäbe Spatulas - CREALL

(Art. Nr. 301021) siehe Hauptkatalog 17/18 Seite 246

Arbeitsunterlagen - Kunststoff

(Art. Nr. 301484) siehe Hauptkatalog 17/18 Seite 238

Knetroller - JOVI

(Art. Nr. 301014) siehe Hauptkatalog 17/18 Seite 246

Ausstechformen - Kreise Profi Set

(Art. Nr. 300926) siehe Hauptkatalog 17/18 Seite 249

Ausstechform - Eiskristall 4 cm

(Art. Nr. 300935) siehe Hauptkatalog 17/18 Seite 248

Ausstechformen - Herzen Set

(Art. Nr. 300930) siehe Hauptkatalog 17/18 Seite 248

Ausstechformen - Blumen Set

(Art. Nr. 301511) siehe Hauptkatalog 17/18 Seite 248



Aus Draht und Gipsbinden entstehen dreidimensionale, dynamische Figuren.

MODELLIEREN MIT GIPSBINDEN

Phantastisch Plastisch

1 Als Standfuß den Holzwürfel nehmen, wobei die Bohrung nach unten zeigen soll. **2** Vom Draht ca. 1 m lange Stücke abwickeln und durch biegen eine dreidimensionale Menschenfigur (Höhe ca. 20 cm) fertigen. Umso öfter man jeden einzelnen Körperteil mit Draht umwickelt, desto stabiler wird die Figur. Die fertige Skulptur in eine dynamische Form biegen. Nun ein U-förmiges Stück Draht an der Unterseite der Figur durch oftmaliges Umwickeln befestigen. Mit den herausragenden Enden wird der Körper später in den Holzwürfel gesteckt. **3** Pro Fi-

gur benötigt man ca. 2 Rollen Gipsbinden. Diese mit einer Schere in Stücke schneiden, kurz in Wasser tauchen, abstreifen, um die Drahtfigur wickeln und zügig glatt streichen. **4** Über Nacht trocknen lassen, anschließend mit weißer Acrylfarbe bemalen und wieder trocknen lassen. **5** Aus Draht ein Herz biegen und an der Figur befestigen. Je nach Wunsch kann der Holzwürfel noch mit einer persönlichen Botschaft beschriftet werden. **6** Löcher zum Einstecken der Befestigungsdrähte in den Holzwürfel bohren und die Skulptur aufsetzen.

MATERIAL

Gipsbinden/Modellierbinden/Gipsbänder

SPARPACK!



Modelliergewebe aus Natursgips und Baumwolle, besonders sämig und gut zu modellieren, erzielt glatte Oberflächen. Zur einfachen Herstellung von Masken, Formen, Reliefs, Modellen auf Drahtgestellen oder Luftballons, unkompliziertes Verfahren schon ab der Volksschule.

Länge:	ca. 2 m	
Breite:	ca. 6 cm	
301577	2 Stk./Pkg.	1,84
300941	56 Stk./Pkg.	34,99
301322	560 Stk./Pkg.	259,50

Blumendraht auf Holzwickel



Stärke:	Ø 0,65 mm
60214700	35 m/Spule 0,65

Holz - Standfuß für Teelichter



Aus hochwertigem Buchenholz, durch das hohe Eigengewicht sehr standfest. Gut bemalbar, auch für Brandmalerei geeignet, durch Behandeln mit Wachs oder Öl kommt die schöne Maserung besser zum Vorschein.

Material: Buche, roh
Ausführung: gehobelt und geschnitten, nicht geschliffen, Kanten unbearbeitet
Kantenlänge: ca. 77 mm
Bohrung: Ø ca. 40 mm

101615	per Stk. 2,25
---------------	-----------------------------------

Acrylfarbe Triton Acrylic - SOLO GOYA



MADE IN GERMANY. Ist ideal für Akademie, Kunst, Schule, Bühne, Kulissen, Mural-Painting, Dekoration und Freizeit.

Farbe:	Weiß
50139501	750 ml/Flasche 6,85

WERKZEUG

- Bohrer Ø 1 mm**
siehe Hauptkatalog 17/18 Seite 207
- Schere**
siehe Hauptkatalog 17/18 Seite 221 - 223
- Zange, Seitenschneider**
siehe Hauptkatalog 17/18 Seite 193 - 195
- Acrylpinsel flach**
siehe Hauptkatalog 17/18 Seite 227
- Wasserkübel**





Modellieren mit Silk Clay

Silk Clay Basic 2 - Modelliermasse



Silk Clay - Modelliermasse ist eine leichte, weiche, glatte, geschmeidige und lufttrocknende Modelliermasse. Durch ihre seidenartige Haptik wird sie auch Seidenknete genannt. Nach dem Trocknen bleibt die Oberfläche weich und gummiartig. Sie hält auf den verschiedensten Materialien und Oberflächen. Die Trocknungszeit variiert zwischen 2–24 Std. je nach Materialstärke. Alle Farben sind untereinander gut mischbar.

Inhalt:

- 10 Dosen zu je 40 g in Weiß, Neon-Gelb, Neon-Orange, Orange, Rosa, Neon-Pink, Hellgrün, Neon-Blau, Blau, Lilä

301725 10 Stk./Pkg. 13,99

FIMO - Acrylicroller



Zum Auswalzen von besonders glatter Oberfläche.

Größe: Ø ca. 25 mm
Länge: ca. 20 cm

300957 per Stk. 10,70

Funny characters - Steckteile



Lustige Kunststoff-Körperteile einfach in eine Knetmasse drücken und fertig sind witzige Figuren.

Inhalt:

- versch. Augen, Nasen, Münder, Ohren, Hände, Fühler, Kopfbedeckungen und Schuhe

301026 128 Stk./Pkg. 12,45

Acrylei stehend

2-teilig, glasklar, zum Innendekorieren, mit Borten zu verzieren, zum Bemalen oder Bekleben, sowie für Window Color.

Größe: ca. 10 cm

301702 5 Stk./Pkg. 4,75

Styroporkugel

Mit feiner Körnung und ohne Grat.

Größe: Ø ca. 30 mm

300152 per Stk. 0,15

Styroporei

Mit feiner Körnung und ohne Grat.

Größe: ca. 45x32 mm

300163 per Stk. 0,18



Küken im Ei - So einfach geht's:

Modelliermasse mit Acrylroller ausrollen und um eine Styroporkugel (Kopf) und ein Styroporei (Körper) formen. Die Oberflächen zwischen den Handflächen glätten und die Teile zusammendrücken. Flügel und Schnabel modellieren und auf das Küken drücken. Wackelaugen befestigen und das Küken in ein Acrylei setzen. Für die Eierschale Silk Clay in weiß ausrollen, mit einem Messer oder einer Schere am oberen Rand Zacken schneiden und auf das Acrylei modellieren.

Kücken - Steckteile

Mit diesen Steckteilen entstehen aus Styropor-teilen oder Modelliermassen lustige Figuren.

Füße

Größe: ca. 30x2 mm

301490 25 Stk./Pkg. 1,69

Schnäbel

2-fach sortiert.

Größe: Ø ca. 7 und 11 mm
Länge: ca. 10 und 15 mm
Gesamtlänge: ca. 22 und 30 mm

301491 100 Stk./Pkg. 3,29

Bleistifte Grip 2001 B - FABER CASTELL



Form: dreieckig
Stiftstärke: Ø 7 mm
Minenstärke: Ø 2,5 mm
Stiftlänge: 175 mm
Härte: B = 1

502071 12 Stk./Pkg. 11,49



TIPP

Lose Einzelteile können auf glatten Flächen nach dem Trocknen abrutschen. Einfach mit Kleber wieder fixieren. Silk Clay ist superleicht und deshalb die ideale Masse zur Herstellung von Stift-Figuren.



MODELLIEREN MIT FIMO

Florale Magnete

FIMO ist im Vergleich zu normaler Knetmasse wesentlich fester. Diese Struktur erlaubt z.B. auch das Modellieren von kleinen und filigranen Objekten.

1 FIMO (beliebige Farbe) mit einem Acrylroller auf Backpapier ca. 3 mm dick ausrollen. Die Ausstechform (Ø ca. 5 cm) leicht auf das Fimo drücken, sodass sich die runde Kontur nur leicht abdrückt. **2** Aus weißem FIMO sehr dünne gleichmäßige Stränge rollen. Diese mit dem Präzisionsbastelmesser zerschneiden und als Stängel auf den FIMO-Kreis legen. Mit der Spitze des Präzisionsbastelmessers leicht in die gewünschte Form schieben und mit den Fingern etwas festdrücken. **3** Für die Blütenblätter kleine tropfenartige Gebilde formen. Die Tropfen flachdrücken, oben am Stängel positionieren und mit der Nähnadel

längs festdrücken. **4** Für die kleinen runden Blüten klitzekleine Perlen rollen, auf dem FIMO positionieren und mit der Spitze der Nähnadel festdrücken. **5** Wenn das Blütenmuster fertig ist, den Ausstecher noch einmal auf die Kontur setzen und den Kreis ausstanzen. **6** FIMO-Teile auf dem Backpapier im Backofen ca. 30 Min. bei 110 °C härten und erkalten lassen. Anschließend den Magnet mit Alleskleber mittig auf der FIMO-Rückseite befestigen.

TIPP
Eine FIMO Packung reicht für ca. 6 florale Magnete.



BUCH - TIPP

Kreativ mit FIMO

Diesen Basteltipp finden Sie in diesem Buch.

Softcover: 62 Seiten

901164A Endpreis per Stk. (A) ... 11,30
901164D Endpreis per Stk. (D) ... 10,99



MATERIAL

FIMO soft - Normaltöne

LxBxH: ca. 55x55x15 mm
Menge: 57 g/Pkg.



01	07	10	11	20
30	33	43	51	53
57	59	60	69	70
75	87	90	91	

Farben + Nummern:

Weiß-01, Haut-07, Sonnengelb-10, Limone-11, Mandarin-20, Indisrot-30, Kirschrot-33, Himbeer (Pink)-43, Apfelgrün-51, Tropicgrün-53, Pfefferminz-57, Smaragd (Dunkelgrün)-59, Brillant(dunkel)blau-60, Windsor(dunkel)blau-69, Pflaume-70, Lavendel-75, Schokobraun-87, Schwarz-90, Delphingrau-91
Farbnummern bitte angeben!
301239 .. 57 g/Pkg. 1,99

Magnete/Haftmagnete - MAGNETOPLAN

Mischpackung in den Farben Weiß, Schwarz, Rot, Blau, Gelb.
Größe: Ø ca. 30 mm
Haftkraft: 0,7 kg
200602 10 Stk./Pkg. 3,20

Alleskleber kraft - UHU 
Menge: 125 g / Metalltube
400020 per Stk. 6,39
ab 10 Stk. 6,25
Backpapier

WERKZEUG

Präzisions - Bastelmesser / Skalpell


200680 per Stk. 2,09

Sticknadeln - spitz PRYM
(Art. Nr. 501061) siehe Hauptkatalog 17/18 Seite 490

FIMO - Acrylroller
(Art. Nr. 300957) siehe links Seite 34

Ausstechformen - Kreise Profi Set
(Art. Nr. 300926) siehe Hauptkatalog 17/18 Seite 249



MODELLIEREN MIT KNETBETON

Flaschenvase

Knetbeton - modellierbar wie Ton, nach dem Trocknen steinhart und wasserfest - und das Ganze ohne Brennofen.

1 Das Abdeckbandband rund um die saubere, fettfreie Glasflasche in der gewünschten Höhe anbringen. **2** WICHTIG: Mit Einweghandschuhen arbeiten! Flüssigen Schlicker (wenig Knetbeton mit viel Wasser angerührt) anrühren und mithilfe eines Pinsels auf die Glasflasche auftragen. Durch die aufgetragene Schlickerschicht hält anschließend der Knetbeton besser auf der glatten Flasche. Trocknen lassen. **3** Den restlichen Beton (420 g) im Verhältnis 9 Teile Beton mit 1 Teil Wasser mischen. Das entspricht etwa 45 ml. Beim Mischen das Wasser langsam, nach und nach unter ständigem Kneten beimischen. Die krümelige Mischung mit feuchten

Einweghandschuhen (ggf. mehrmals nachfeuchten) kneten, bis die gewünschte Konsistenz erreicht ist. **4** Knetbeton auf die Flasche auftragen, bis diese rundherum dünn ummantelt ist. Evtl. mit einem befeuchteten Pinsel den Beton nach oben glatt streichen. **5** Mit Ausstechformen Motive ausstechen. Diese können am Besten mit einem Modellierstab von der Flasche abgehoben werden. Die ausgestochenen Flächen mit Pinsel, Wasser und Küchenkrepp reinigen, bis das Glas klar ist. **6** Das Abstandsband von der Flasche abziehen. Die komplette Durchtrocknungszeit beträgt mehrere Tage. Nach ca. 21 Tagen ist das Objekt wasserfest.

MATERIAL

Kreativ - Knetbeton

Mit dem Kreativ - Knetbeton können Sie nach Lust und Laune formen und modellieren. Nach dem völligen Aushärten ist die Masse wasserfest, frostbeständig und wasserdicht - für innen und außen geeignet.



Folgende Gefahrenhinweise sind bei der Arbeit mit dem Kreativ - Knetbeton zu beachten: Zement kann die Atemwege reizen, verursacht schwere Augenreizungen und Hautreizungen. Kann allergische Hautreaktionen hervorrufen. Darf nicht in die Hände von Kindern gelangen. Schutzhandschuhe, Schutzkleidung, Augenschutz und Gesichtsschutz tragen.

301611 1 kg/Pkg.8,68

Vinylhandschuhe/ Schutzhandschuhe



Aus weichem Vinyl, dieses Material ist latexfrei und ein rein synthetisches Produkt. Links und rechts tragbar, hochelastisch und nahtlos gegossen, die Polyurethan-Innenbeschichtung, erleichtert das An- und Ausziehen. Pulderfrei und aus abbaubarer USP-Maisstärke. Nicht steril.

Größe: S/7", ideal für Kinderhände
200703 100 Stk./Pkg.6,65

Größe: M/8"
200704 100 Stk./Pkg.6,65

Größe: L/9"
200705 100 Stk./Pkg.6,65

Abdeckband/Malerband - SCHULLER



Menge: 50 m/Rolle
Breite: 38 mm

401699 per Stk.2,39
ab 6 Stk.2,30

Glasflasche 1,5l, Küchenkrepp

WERKZEUG

Ausstechformen Mini - Geometric EBERHARD FABER



Größe: ca. 1,2–2,2 cm
Material: Metall
301402 12 Stk./Pkg.6,95

Modellierstäbe



Beidseitig verschieden geformt.
Länge: ca. 20 cm
Material: Holz
301020 15 Stk./Pkg.9,98

Borstenpinsel Nr. 20

(Art. Nr. 200954) siehe Hauptkatalog 2017/18 Seite 226

TIPP

Oberflächen lassen sich auch toll mit Spatel, Modellierwerkzeug, Stempel, Mosaiksteinen usw. gestalten.



GIESSEN MIT BETON

Lieblingsstück

Sei dein eigener Designer und gieße deine Idee in Form!

1 Das Label mit einem Doppelklebeband an der gewünschten Stelle der Gießform fixieren. Die Gießform innen mit Speiseöl ausstreichen. **2** Ca. 40 ml Wasser in einen Gummigipsbecher füllen und ca. 400 g Kreativ-Beton langsam einrieseln lassen. Mit einem Bastelholz rühren, bis eine gleichmäßige, gießfähige Masse entstanden ist. **3** Die Gießmasse in die vorbereitete Form füllen (nicht ganz bis zum oberen Rand!) und 1–2 Minuten ruhen lassen. Dabei immer wieder leicht gegen die Form klopfen, damit evtl. Luftblasen entweichen können. Über Nacht trocknen lassen. **4** Am nächsten Tag das Beton-Ei entformen. Dazu die Gießform umdrehen, das Ei heraus drücken und auf eine

Unterlage legen. Mit leichtem Druck der Hand gegen die Form arbeiten, damit Luft zwischen Gießobjekt und Form dringen kann. Die Aushärtezeit ist je nach Größe und Temperatur variabel (am besten mehrere Tage). Kleine Grate und Unebenheiten können schnell und einfach mit Schleifpapier abgeschliffen werden. Für besondere Effekte kann das Beton-Ei noch mit Chalky Finish-Farbe und Deco Metall verziert werden.

WERKZEUG

- Gipsbecher aus PVC - SCHULLER**
(Art. Nr. 200270) siehe Hauptkatalog 2017/18 Seite 231
- Spatel/Bastelhölzer ca. 18 x 150 mm**
(Art. Nr. 101187) siehe Hauptkatalog 2017/18 Seite 147
- Acrylpinsel Nr. 12**
(Art. Nr. 200642) siehe Hauptkatalog 2017/18 Seite 227



BUCH - TIPP

Kreativ mit Beton - Kleine Projekte zum Selbermachen



Softcover: 63 Seiten
901156A Endpreis per Stk. (A) ... 10,30
901156D Endpreis per Stk. (D) 9,99

Beton – Technik und Ideen



Softcover: 64 Seiten
901054A Endpreis per Stk. (A) ... 10,30
901054D Endpreis per Stk. (D) 9,99

MATERIAL

Kreativ - Beton



Eine witterungsbeständige, frostfeste, hochwertige, gut verarbeitbare Beton-Gießmasse.

301494 2,5 kg/Pkg. 11,99

Gießform - Ei

NEU!



Elastische, belastbare und wiederverwendbare Gießform. Zum Ausgießen mit Kreativ - Beton, Gießpulver, Wachs, Seife und Schokolade geeignet, inkl. Anleitung. Nicht spülmaschinenfest. Lebensmittelecht.

Motivgröße: ca. 10,5 x 8 x 3 cm
 Materialbedarf: ca. 400 g Kreativ - Betonpulver
 Hitzebeständig: bis ca. 60 °C

301724 per Stk. 3,10

Gießformeinlagen - Lächeln!, waschecht, Lieblingsstück

(Art. Nr. 301685) siehe Seite 41
Extra sticky Tape - Haftfolie
 (Art. Nr. 501530) siehe Hauptkatalog 2017/18 Seite 327

Schleifpapier - Rollen mittel
 (Art. Nr. 200370) siehe Hauptkatalog 2017/18 Seite 204

Kreidefarbe Chalky Finish
 (Art. Nr. 501857.. in div. Farbe) siehe Seite 49

Anlegemilch - ART DECO - KREUL
 (Art. Nr. 500615) siehe Hauptkatalog 2017/18 Seite 453

Deco Metall
 (Art. Nr. 500031.. in div. Farbe) siehe HK 2017/18 Seite 453

Speiseöl, Küchenrolle





MOSAIK

KREATIVE IDEEN STÜCK FÜR STÜCK

TRITTPLATTEN AUS BETON UND MOSAIK

Gartenkunst

Selbstgemachte Mosaiktrittsteine zaubern
Farbe und Atmosphäre in den Garten.

1 Blumenuntersetzer mit Öl leicht einstreichen. **WICHTIG:** Einweghandschuhe anziehen. 2,5 kg Beton laut Anleitung mit 250 ml Wasser zu einer sämigen Masse abrühren, in den Blumenuntersetzer füllen und glatt streichen. **2** Mit verschiedenen Mosaiksteinen beliebige Muster auf den Beton legen und vorsichtig eindrücken. Achtung, Glasnuggets können bei zu flüssigem Beton absinken. Diese evtl. erst zum Schluss verwenden. Mosaiksteine vorsichtig mit einem alten Tuch abwischen um grobe Betonverschmutzungen zu entfernen. **3** Die fertigen Platten mind. über Nacht, am besten aber ein paar Tage trocknen lassen und

entformen. Mit einem alten Tuch und etwas Öl die Oberflächen der Mosaiksteine aufpolieren.

TIPP

Das Anordnen der Mosaiksteine auf den angerührten Beton muss zügig erfolgen, da sonst die Masse zu fest wird. Das Muster am besten schon vorher gut überlegen.

WERKZEUG

Glas- und Mosaikbeißzange
(Art. Nr. 301719) siehe Hauptkatalog 17/18 Seite 286

Vinylhandschuhe / Schutzhandschuh
(Art. Nr. 200703, 200704, 200705)
siehe Hauptkatalog 2017/18 Seite 231

Blumenuntersetzer Ø 30 cm, Höhe ca. 3 cm aus dem Bau- oder Blumenmarkt

Messbecher, Kübel oder Schale, alten Löffel zum Anrühren, Öl



MATERIAL

Kreativ - Beton

Materialbedarf für
1 Trittplatte Ø 30 cm:
ca. 2,5 kg Beton.

301494 2,5 kg/Pkg.11,99

Glas Nuggets

Größe: Ø ca. 25–30 mm
Inhalt: ca. 27 Stk.
Farbe: Gemischt

30115699 500 g/Pkg.2,15

Mosaik - Keramikscherben mit Muster

Zuerst glasiert - dann
zerschlagen, sortiert in
verschiedensten Formen
und Größen.

Größe: ca. 10–60 mm
Stärke: ca. 8 mm
Fläche: ca. 25x25 cm (500 g)

301629 500 g/Pkg.7,50

Mosaik - Keramikscherben - Vorteilspackung -

Größe: ca. 10–60 mm
Stärke: ca. 5 mm
Fläche: ca. 100x100 cm (2000 g)
Farbe: Bunt gemischt

300890 2000 g/Pkg.25,90

Weitere Mosaiksteine, Nuggets usw.
siehe Hauptkatalog 17/18 Seite 281–285





MOSAIK AUF HOLZ OHNE FUGENMASSE

Farbenspiel

So einfach geht's:

Mosaiksteine auf den gewählten Untergrund kleben und trocknen lassen. Senkrechte Flächen dabei zuerst umlegen, bekleben und trocknen lassen. Erst dann die nächste Fläche bekleben. Mit dem Brennkolben Verzierungen oder liebe Botschaften einbrennen.

WERKZEUG

Brennkolben
siehe Hauptkatalog 17/18 Seite 258–259



TIPP

Wenn die Größe der Steine nicht passt, können sie mit der Glas- und Mosaikbeißzange abgezwickelt werden.

Glas- und Mosaikbeißzange
(Art. Nr. 301719) siehe Hauptkatalog 17/18 Seite 286

MATERIAL

Teelichthalter - Birke

Passende Teelichter mit Ø ca. 38 mm (Art. Nr. 300254 oder Art. Nr. 301546) mitbestellen. Oberfläche gesägt. Naturmaterialien sind von Größe, Form und Beschaffenheit variabel. Es können kleine Risse oder Rindenablösungen vorkommen.

Höhe: ca. 100 mm
Stärke: Ø ca. 70–90 mm

102075 per Stk.1,98
ab 20 Stk.1,80



Birkenholzstämmchen natur

Schräge Fläche gesägt. Naturmaterialien sind von Größe, Form und Beschaffenheit variabel. Es können kleine Risse oder Rindenablösungen vorkommen.

Höhe: ca. 140–150 mm
Stärke: Ø ca. 40–60 mm

101988 per Stk.1,30
ab 20 Stk.1,20



Klammer 180 mm zum Hängen - Holz natur



Fichte roh, sauber geschliffen und geglättet, Oberfläche unbehandelt, robuste, verzinkte Spiralfeder.

Größe: ca. 180 x 35 mm
Bohrung: Ø ca. 7 mm

101907 per Stk.1,99

Mosaik - Keramiksteine Flip Mini

(Art. Nr. 301716) siehe Hauptkatalog 17/18 Seite 283

Mosaik - Glassteine Fantasy

(Art. Nr. 301715) siehe Hauptkatalog 17/18 Seite 283

Mosaik - Glassteine Millefiori bunt

(Art. Nr. 301718) siehe Hauptkatalog 17/18 Seite 284

Bastelkleber

(Art. Nr. 400298) siehe Hauptkatalog 17/18 Seite 285

BASTELTIPP: MOSAIK MIT SCHMUCKSTEINEN

Bunt verziert

So einfach geht's:

Mosaik - Kleber mit einem Malmesser auf die Glasfläche auftragen. Wird eher langsam und mit kleinen Schmucksteinen gearbeitet, empfiehlt es sich den Kleber auf mehrere Etappen aufzutragen, da er relativ schnell trocknet. Schmucksteine in den aufgetragenen Kleber drücken und über Nacht trocknen lassen. Flüssigseife in das Glas füllen und den Seifenspenderaufsatz aufschrauben.

MATERIAL

Mosaik - Kleber Ultramastic

Farbe: Weiß

300881 1 kg/Pkg.5,75



Schmucksteine



Herzen

Größe: ca. 3–15 mm
401439 450 Stk./Pkg.2,75

Blumen

Größe: ca. 5–18 mm
401440 200 Stk./Pkg.2,75

Schmucksteine - Mega-Sparset

(Art. Nr. 401578) siehe Hauptkatalog 17/18 Seite 375

Glas mit 2-tlg. Deckel

(Art. Nr. 502016) siehe Seite 83

Seifenspender-Deckel mit Pumpe

(Art. Nr. 502017) siehe Seite 83



WERKZEUG

Malmesser - Set

(Art. Nr. 200669) siehe Hauptkatalog 17/18 Seite 454



BUCH - TIPP

**Daily Soap –
Handgemachte kreative
Seifenträume & mehr**

Softcover: 45 Seiten

901106A Endpreis per Stk. (A) ...10,30

901106D Endpreis per Stk. (D)9,99



BASTELWERKSTATT

KUNTERBUNT & KREATIV

EIGENE SEIFEN KREIEREN

Daily Soap

Seife gießen ist ganz einfach und geht schnell. Nichts macht glücklicher, als andere mit persönlichen Seifen-Träumen zu beschenken.

1 Die Seife im Wasserbad schmelzen. Farbe und Seifenduft je nach Wunsch in die flüssige Seife einrühren. Dabei tropfenweise beginnen, bis die gewünschte Duftintensität und der Wunschfarbton erreicht ist. **2** Lieblings-Label in die Gießform mit Motiv nach oben einlegen und flüssige Seife darüber gießen.

Erst eine dünne Schicht mit einem Löffel über das Label geben, dann den Rest ausgießen. **3** Seife in der Gießform trocknen lassen, entformen und das Label mit einer feinen Nadel heraus heben. **4** Ein schickes Schatzkistchen, mit gestempelter Botschaft macht jede Seife zum Meisterwerk.



Qualitäts - Gießseife

Made in Germany.

- milde Seife auf kosmetisch-natürlicher Basis
- mit hautpflegendem Glycerin
- neutral und mit hervorragender Wascheigenschaft
- mind. 98% biologisch abbaubar
- geringes Schrumpferhalten
- Kunstwerkstättenqualität
- im Wasserbad oder in der Mikrowelle schmelzen, nicht kochen, bis max. 60 °C



Transparent

301312 1000 g/Pkg. 12,65

Opak

301313 1000 g/Pkg. 12,65

Seifenfarbe

Kosmetikfarben mit ausgewählten, farbintensiven Pigmenten. Zum Einfärben von flüssigen Seifen, Badekugeln, Badesalz und Seifenknete. Einfach Farbe tropfenweise beigeben, bis die gewünschte Farbintensität erreicht ist. Die Inhaltsstoffe entsprechen den dermatologischen Anforderungen der Kosmetikverordnung, sind schadstofffrei und ökologisch abbaubar.



12 43 57 62 75 95

Farben + Nummern:

Zitrone-12, Pink-43, Mintgrün-57, Azurblau-62, Lavendel-75, Steingrau-95

Farbnummern bitte angeben!

301679 .. 10 ml/Flasche..... 3,11

Seifenduftöle - Aromatherapie

- konzentrierte Dosierung (10–15 ml für 1 kg Seife)
- getestet vom Schweizer Bundesamt für Gesundheit
- feinste, ausgesuchte Düfte



Inhalt: 20 ml

300867	Zitronen4,90
300868	Rose4,90
300869	Flieder4,90
300870	Pfirsich4,90
300871	Lavendel4,90

Schmelztopf

Doppelwandiger Behälter zum Schmelzen von Wachs, Gießseife, Schokolade, Zuckermasse, usw. Durch die Einfüllöffnung mit ca. 200 ml Wasser befüllen und mit dem beigelegten Stöpsel verschließen, somit wird der Inhalt nicht überhitzt.



Größe: Ø ca. 13,5 cm
Höhe: ca. 12,5 cm
 Fassungsvermögen: ca. 1l

300703 per Stk.23,89

Wachsschmelz - Thermometer



Temperaturbereich bis +110 °C.

Länge: ca. 34 cm

300704 per Stk.12,90

Holzstempel

Holzstempel mit hohem Griff, Stempelfläche aus orangem Naturkautschuk.

Holzstempel - HANDMADE soap to go



Motiv: ca. 3,5x2,5 cm

401875 per Stk.6,75

Holzstempel - SINNLLOS IST EIN LEBEN OHNE blubber



Motiv: ca. 3,5x3 cm

401876 per Stk.7,65

Holzstempel - SeifenKISTE



Motiv: ca. 3x4 cm

401877 per Stk.6,75



Gestaltungsvorschlag

Quietsche Entchen

NEU!



Niedliche Kunststoffente mit lustiger Quietschfunktion, ideal für den Badespaß oder als Kindergeschenk.

Größe: ca. 4 x 4 x 3,5 cm

301722 15 Stk./Pkg.8,50

Seifengießform

4-teilig. Gießformen können auch für Kreativ - Beton und Wachs verwendet werden.

Seifengießform - Rund



Motivgrößen: Ø ca. 4x3 cm, 5,5x3 cm, 5x3 cm (kuppelförmig)
Materialbedarf: ca. 41 g, 78 g, 27 g, 27 g

301681 per Pkg.5,84

Seifengießform - Rechtecke



Motivgrößen: ca. 8,5x4x3 cm, 5,5x4x3 cm, 8x5x3 cm, 5x3,5x3 cm
Materialbedarf: ca. 97 g, 72 g, 123 g, 68 g

301680 per Pkg.5,84

Seifengießform - Herzen



Motivgrößen: ca. 4,5x7x3 cm, 7x7x3 cm, 4x5,5x3 cm, 3x4x3 cm
Materialbedarf: ca. 44 g, 75 g, 36 g, 21 g

301682 per Pkg.5,84

Seifengießform - Block



Ideal zum Gießen von ganzen Seifenblöcken, die dann in Scheiben geschnitten werden können.

Motivgröße: ca. 13x8,5x4 cm
Materialbedarf: ca. 570 g

301684 per Stk.2,90

Gießform-einlagen



Gestaltungsvorschlag

Einlage für unsere Gießformen.

Lächeln!

waschecht

Lieblingsstück

with love

handmade

time is NOW

Lächeln!, waschecht, Lieblingsstück

3 Motive.

Größe: ca. 3x1,5 cm, 4x1,5 cm, 5x1,5 cm

301685 3 Stk./Pkg.3,78

with love, handmade, time is NOW

3 Motive.

Größe: ca. 3x1,5 cm, 4x1,5 cm, 5x1,5 cm

301686 3 Stk./Pkg.3,78



HANDGEMACHTE Seife 100% VON MIR

Größe: Ø ca. 4,5 cm

301687 per Stk.3,78

Lebensbaum, VOLL dufte

2 Motive.

Größe: ca. 2,5x2,5 cm

301688 2 Stk./Pkg.3,78



MIT ALLEN Wassern GEWASCHEN

Größe: ca. 5,5x4 cm

301690 per Stk.3,78

STAR WASH

Größe: ca. 5,5x4 cm

301691 per Stk.3,78

Gestaltungsvorschlag



ICH LIEG' HIER NICHT ZUM SPASS!

Größe: ca. 6,5x4 cm

301689 per Stk.3,78

Gießform - Latex Ente

Gestaltungsvorschlag



Gießform kann aber auch für den Kreativ - Beton verwendet werden.

Motivgröße: ca. 6,5x9 cm
Materialbedarf Gießseife: ca. 84 g
Materialbedarf Kreativ-Beton: ca. 400 g

301683 per Stk.5,-



Spa im Badezimmer

Badesalz - So einfach geht's:

Grobes Himalaya- oder Meersalz abwechselnd mit getrockneten Blüten in die Flasche füllen. Ist kein Trichter zur Hand, einfach eine Papiertüte rollen. Für die Herstellung eines Peelings einige Esslöffel Sonnenblumen- oder Kokosöl beifügen. Zum Füllen eines Glasflakons benötigt man ca. 150 g, für ein Apothekerglas ca. 250 g grobes Salz und Blüten in beliebiger Menge. Passende Frottee Artikel finden Sie auf unserer Homepage.

Lavendelblüten



Duftende, lose Lavendelblüten zum Füllen von Duftkissen, Säckchen, Püppchen, usw., oder einfach zum Streuen. Ein rein natürlicher Rohstoff ohne jegliche chemische Behandlung. Kein Lebensmittel, nicht zum Verzehr geeignet! Naturmaterialien sind von Größe, Form und Beschaffenheit variabel.

601621	1. Qualität, 30 g/Pkg.....	1,55
601622	2. Qualität, 50 g/Pkg.....	1,45

Ringelblumen/Rosenblüten

Ideal zum Seifengießen, die Blüten sind nicht nur optisch schön in der Seife anzusehen, sondern gleichzeitig auch ein pflegender, duftender Zusatz. Kein Lebensmittel, nicht zum Verzehr geeignet!



Ringelblumen - geschnitten

301551	2 g/Pkg.....	2,35
--------	--------------	------

Rosenblüten - rot

301552	3 g/Pkg.....	2,35
--------	--------------	------

Aufbewahrungsbehälter - Porzellan

Luftdichter Behälter aus Porzellan mit Holzdeckel und weißer Dichtung. Kann nach Belieben bemalt werden.



Fassungsvermögen: 400 ml
Größe: Ø ca. 9 cm
Höhe: ca. 11 cm

502003	per Stk.....	5,99
	ab 6 Stk.....	5,89
	ab 24 Stk.....	5,59

Spieße/Schaschlikspieße - Holz

Länge: ca. 250 mm
Stärke: Ø ca. 3 mm



101184	250 Stk./Pkg.....	2,09
--------	-------------------	------

Glasflakon mit Acrylpropfen

Robuste Flasche inkl. Acrylpropfen mit Facettenschliff, individuell befüllbar: mit Säften, Spirituosen, Kräutern, Essig und anderen selbstgemachten Köstlichkeiten. Lassen Sie Ihrer Kreativität freien Lauf, auch als Vase eine nette Idee am Tisch.

Fassungsvermögen: ca. 150 ml
Größe: 9x3 cm
Höhe: ca. 11,5 cm

502091	per Stk.....	2,35
502095	8 Stk./Pkg.....	16,80

NEU!



Glasvasen bauchig

Robuste Vasen im schönen Design. Für viele Dekorationsarten geeignet wie zB. zum Bemalen, Servietentechnik usw. Gute Standfestigkeit.

Fassungsvermögen: ca. 100 ml
Größe: Ø ca. 7-2,5 cm
Höhe: ca. 8 cm

502092	2 Stk./Pkg.....	3,65
502096	12 Stk./Pkg.....	19,75

NEU!



Apothekerglas

Robuste Flasche aus dickwandigem Glas mit Naturbastschleife, inkl. Kork. Ideal zum Befüllen mit Gewürzen, Kräutersalz, kleinen Gegenständen, usw.

Fassungsvermögen: ca. 300 ml
Größe: Ø ca. 6,5 cm
Höhe ohne Kork: ca. 12,5 cm

501976	per Stk.....	1,75
501977	12 Stk./Pkg.....	17,85



Holz - Massagespinne

Fertiges, angenehmes Massagegerät, das auch für Kinder und Kinderhände bestens geeignet ist - ideal für Verwönnmomente. Hauptkugel Ø 45 mm und 3 Beine aus Rillenrundstäben mit je einer Massagekugel Ø 25 mm.

Material: Buche natur
Größe: ca. 9,5x7 cm

101843	per Stk.....	2,20
--------	--------------	------



Glas mit 2-tlg. Deckel

Glas mit 2-tlg. luftdichtem Schraubverschlussdeckel für div. Dekorationen. Durch das Tauschen der Einlegescheibe kann das Glas als Teelichthalter verwendet werden. Durch Aufsetzen des Seifenspender-Deckels auf das Glas, erhalten Sie einen Seifenspender mit Pumpe. Je nach Anlass den Innenraum individuell befüllen oder dekorieren. Lebensmittelgeeignet.

TIPP: Eventuell Einlegescheibe Teelicht (Art. Nr. 502018) oder Seifenspender-Deckel mit Pumpe (Art. Nr. 502017) mitbestellen.

Fassungsvermögen: ca. 420 ml
Größe: Ø ca. 7 cm
Höhe: ca. 13,5 cm

502016	per Stk.....	2,95
--------	--------------	------

Seifenspender - Deckel mit Pumpe

Seifenspender-Deckel Chromstahl, 4-tlg., ist nur für das Glas Art. Nr. 502016 geeignet. Bei Bedarf den Plastikschlauch eventuell kürzen.

Größe: Ø ca. 7 cm

502017	per Stk.....	5,75
--------	--------------	------



Bastelpackung Badesalz Rosenzauber



Badesalz zum Selbermachen mit edlen Rosenblättern und einer angenehmen Duftnote. In dieser Bastelpackung ist alles enthalten was man dazu benötigt.

TIPP: 2 Stk. Gläser (Art. Nr. 501976) mitbestellen.

Inhalt:

- 600 g Badesalz
- Farbduft Rose
- Rosenblüten rot
- inkl. Anleitung

301678	per Pkg.....	14,15
--------	--------------	-------

KERZEN VERZIEREN

Servietten- Löffeltechnik


So einfach geht's:

Das Serviettenmotiv vorsichtig ausreißen oder ausschneiden und die oberste, bedruckte Schicht abziehen. Motiv auf der Kerze platzieren. Einen alten Suppenlöffel mit dem Heißgebläse erhitzen und damit einfach die Serviette auf die Kerze bügeln. Je nach Bedarf, zwischendurch, den Löffel wieder erhitzen. Serviette so lange einbügeln bis sie glatt und mit einer dünnen Wachsschicht überzogen ist. Die Motive können noch mit Glitter Liner verziert werden.



MATERIAL

Servietten - 33x33 cm, 3-lagig



Graphic Leave
502056 20 Stk./Pkg.2,50

Universe
502055 20 Stk./Pkg.2,50

Stumpenkerze

Größe: ca. 100x70 mm
Brenndauer: ca. 33 Std.
30118101 per Stk.2,05
ab 12 Stk.1,95

Größe: ca. 150x60 mm
Brenndauer: ca. 40-45 Std.
30118401 per Stk.2,20
ab 16 Stk.2,10

Glitter Liner - MARABU

(Art. Nr. 501361.. in Petrol-56, Silber-92)
siehe Hauptkatalog 17/18 Seite 446

Heißluftgebläse für Embossing

(Art. Nr. 400286) siehe Hauptkatalog 17/18 Seite 358

BASTELTIPP: KERZEN VERZIEREN

Einfach zauberhaft

So einfach geht's:

Verzierwachsplatten mit Schere oder Bastelmesser zuschneiden und mit Handwärme an die Eierkerze drücken. Details mit KerzenPen und Maldüse aufmalen.

Einhorn

Horn aus vier Wachsstreifen drehen und Röschen in Form rollen. Zauberpuder nicht vergessen!



MATERIAL

Eierkerzen

Unlackiert.

Größe: ca. 57 x 45 mm
Brenndauer: ca. 6,5 Std.
Farbe: Gelb



301608 6 Stk./Pkg.3,18

Eierkerzen Bunt



Unlackiert.

Größe: ca. 57 x 45 mm
Brenndauer: ca. 6,5 Std.
Farbe: Gelb, Rose, Limette, Mint, Flieder

301507 30 Stk./Pkg.14,98

Verzierwachsplatte

Größe: ca. 20 x 10 cm
Stärke: ca. 0,6 mm



Farben + Nummern:


Weiß-01, Gelb-10, Orange-20, Rot-30, Karmin-32, Rosa-40, Grün-50, Gelbgrün-53, Tannengrün-59, Mittelblau-60, Hellblau-61, Ultramarin-67, Flieder-72, Lila-74, Schwarz-90
Farbnummern bitte angeben!

301161 .. per Stk.0,78
ab 10 Stk./Farbe0,70

Wachsstreifen - Bombiert 2 mm

Selbstklebend.

Menge: 58 Stk.
Größe: ca. 250 x 2 mm



Farben + Nummern:

Gold-18, Silber-92
Farbnummern bitte angeben!

301169 .. per Bogen7,58

KerzenPen - PicTixx - KREUL



Die auf Basis von Flüssigwachs bestehende Farbe wird direkt aus dem Pen aufgetragen.



Farben + Nummern:

Weiß-01, Gelb-10, Hellgrün-51, Blau-60, Hellblau-61, Violett-70, Schwarz-90
Farbnummern bitte angeben!

301070 .. 29 ml/Pen.2,24

Zauberpuder



Farben + Nummern:

Gold-18, Silber-92
Farbnummern bitte angeben!

501408 .. 10 g/Dose4,90

Maldüse

(Art. Nr. 500136) siehe Hauptkatalog 17/18 Seite 266

Schere oder Bastelmesser



Ein Hase kommt selten allein

Kaleidoskop Himmelsstürmer



Buntes Kaleidoskop mit Drehvorrichtung und aufgedruckten Motiven, ideal für Kinder! Einfach hineinschauen, gegen das Licht halten und drehen - schon entdeckt man immer wieder neue Formen und Farben. Sobald das Kaleidoskop bewegt wird, wechseln die Steine im Inneren ihre Position und durch die Reflexion und Spiegelung entstehen tolle Bilder (Kristallmuster). Großes Staunen ist garantiert! Ideal als kleines Geschenk für Kinder, 3-fach sortiert, zufällige Farbauswahl.

Größe: ca. 15 cm, Ø ca. 3,5 cm
NEU!
 301732 per Stk. 1,95
 301733 12 Stk./Pkg. 21,-

Filzband - 5 mm

Breite: 5 mm
 Stärke: ca. 3 mm



Farben + Nummern:
 Gelb-10, Blau-60
 Farbnummern bitte angeben!
 301120 .. 10 m/Pkg. 2,85

Filzstanzeile - Frühjah



Selbstklebend, sortiert in 7 Farben.

Größe: ca. 2,5-7 cm
 Stärke: 150 g/m²
 301707 ca. 150 Stk./Pkg. 4,49

Moosgummi Stanzeile - Blüten



Vorgestanzte Blüten, ideal zum Bekleben, Bemalen, Dekorieren, bestens als Untersetzer, Mobileteil, Fensterschmuck, usw. geeignet. 7-farbig sortiert.

Größe: Ø ca. 115 mm
 Stärke: ca. 2 mm
 301658 8 Stk./Pkg. 2,75

Schmucksteine Mix - selbstklebend



Schmucksteine aus Acryl, in verschiedenen Formen, Farben und Größen, selbstklebend. Ideal geeignet zum Verzieren von Grußkarten, Einladungen, Bastelarbeiten, Scrapbooking, uvm.

Größe: ca. 3-10 mm
 401786 103 Stk./Pkg. 1,99

Holzstempelset - Lehrer

NEU!



12 Stempel mit hohem Holzgriff, inkl. schwarzem Stempelkissen.

Motiv: ca. 20 x 20 mm
 401935 per Pkg. 7,95

Pappmaché - Eierhalter



Stabile Eierhälften, ideal zum Bemalen, Bekleben, usw.

Größe: Ø ca. 5 cm
 Höhe: ca. 4 cm
 401682 10 Stk./Pkg. 4,99

Pappmaché - Eihälfte



Stabile Schale zum Befüllen, Dekorieren, usw.

Größe: ca. 10,5 x 14 cm
 Höhe: ca. 6,5 cm
 400708 per Stk. 1,55

Pappmaché - Tasche Ei



Sehr stabil, mit Papierkordelgriffen, vielseitig verwendbar zB. als Tragtasche, Geschenkverpackung, usw.

Größe: ca. 12 x 9,5 cm
 Breite: ca. 6,5 cm
 400681 per Stk. 1,15

Osternest mit Gras

NEU!



Stabiles Körbchen inkl. Ostergras aus Papier.

Größe: Ø ca. 21 cm
 Höhe: ca. 6 cm
 603083 per Stk. 2,30

Gestaltungsvorschlag

Gestaltungsvorschlag

Gestaltungsvorschlag

Flechtkörbchen



Boden: Ø ca. 8 cm
 Öffnung: Ø ca. 12 cm
 Höhe: ca. 5 cm
 Stärke: 350 g/m²
 Farbe: Weiß

Gestaltungsvorschlag

400879 per Stk. 0,29
ab 10 Stk. 0,27
ab 100 Stk. 0,23

Stickkörbchen - Stanzbogen



Gestaltungsvorschlag

Aus starkem Karton, gestanznt und gerillt.

Boden: Ø ca. 10 cm
 Öffnung: Ø ca. 18,5 cm
 Höhe: ca. 4,5–5,5 cm
 Stärke: 350 g/m²
 Farbe: Weiß



1 Bogen = 1 Körbchen!

401778 per Bogen 0,78

Henkelkörbchen



Vorgestanzte Körbchen aus Tonkarton, mit Bastelanleitung.

Größe: ca. 13 x 14 cm
 Höhe ohne Henkel: ca. 7 cm
 Stärke: 220 g/m²
 Farbe: Weiß

400878 20 Stk./Pkg. 6,85

Dekokörbchen / Osterkörbchen



Bastelpackung - Fotokarton, 6-eckig, in verschiedenen Farbvariationen mit Klebelaschen, vorgestanznt.

Größe: ca. 15 x 15 cm
 Stärke: 300 g/m²

400074 24 Stk./Pkg. 7,47

Osterkörbchen



Vorgestanztes Körbchen aus starker Wellpappe.

Größe: ca. 11 x 6,4 cm
 Höhe ohne Henkel: ca. 5 cm
 Stärke: 1,6 mm
 Farbe: Weiß

NEU!

401937 per Stk. 0,39

Ostergras



Dekogras aus Papier.

Farbe: Grün

600067 30 g/Pkg. 0,82

Hasenschachtel - Stanzbogen



Gestaltungsvorschlag

Stabile Schachtel aus Karton, sauber vorgestanznt, inkl. Löchern zum Zusammenbinden, ideal zum Bemalen, Bekleben, Befüllen, usw.

Schachtelgröße: ca. 7 x 7 x 7 cm
 Höhe inkl. Ohren: ca. 21 cm
 Farbe: Weiß
 Stärke: 300 g/m²

1 Bogen = 1 Schachtel!

401851 per Bogen 0,89

Parkuhr Auto



Gestaltungsvorschlag

Aus bedruckten, vorgestanznten Kartonteilen entsteht, mit wenigen Handgriffen, eine einfache Uhr. Inkl. Zeiger und Befestigungsklammer, ideal als Vatertagsgeschenk.

Größe: ca. 14 x 14 cm
 Farbe: Weiß
 Stärke: 400 g/m²

NEU!

401938 per Stk. 0,85



Gestaltungsvorschlag

Eier - Stanzbogen



Gestaltungsvorschlag

Stanzbogen mit verschiedenen großen Eiern (1 Ei und 3 Eierahmen), aus starkem Karton.

Größe: ca. 6–19 cm
 Farbe: Weiß
 Stärke: 400 g/m²

1 Bogen = 4 Eier!

400793 per Bogen 0,45
ab 10 Bögen 0,35
ab 100 Bögen 0,30

Eierhase - Karton

Hasenförmiger Rahmen,

passend für ein Ei (ca. 6 cm) oder andere Osterdekorationen. Stanzbogen aus Karton, sauber vorgestanznt, zum Bemalen, Bekleben, usw.

Hasen Größe: ca. 6,5 x 16,5 cm
 Ei Größe: ca. 5 x 6,5 cm
 Farbe: beidseitig weiß
 Stärke: 1400 g/m²

1 Bogen = 4 Hasen und 4 Eier!

401686 per Bogen 1,49
ab 25 Bögen 1,29
ab 100 Bögen 1,09

Osterhase - Stanzbogen

Stanzbogen 2-teilig zum Zusammenstecken, aus starkem Karton, zum Bemalen, Bekleben, usw.

Größe: ca. 20 x 12 cm
 Farbe: Weiß
 Stärke: 1400 g/m²

1 Bogen = 1 Hase!

401685 per Bogen 1,02
ab 25 Bögen 0,94
ab 100 Bögen 0,90

Hase XL - Stanzbogen



Gestaltungsvorschlag

Dieser weiße Kartonhase ist ein echter Hingucker. Einfach laut Anleitung zusammenbauen, festkleben und individuell mit Farbe, uvm. gestalten. Der aufgeklebte Korb kann mit kleinen Oster-raschungen befüllt werden.

Größe: 11 x 23 x 40 cm

1 Bogen = 1 Hase!

401619 per Bogen 2,35



OSTERHÄNGER

Hasen Trio

So einfach geht's:

Pappmache Hänger mit Acrylfarbe grundieren, trocken lassen. Auf einem farblich passenden Fotokarton Wackelaugen und Stanzteile (Wangen, Zähne, Schnurrbarthaare und Nase) aufkleben. Für die Ohren, pro Hase je zwei Streifen mit 1,7 x 18 cm aus Motivkarton zuschneiden und die Enden zusammenkleben. Zum Schluss Kreise und Herzen auf die Gesichter kleben, überstehendes Papier abschneiden und mit den Ohren dekorieren.

WERKZEUG

Motivstanzer - Herz klein

Für Papier und Karton bis 140 g/m² geeignet.

Motivgröße: ca. 1,2–1,5 cm

400259 per Stk. 2,95

Motivstanzer - Rund mit Zierrand Ø 5 mm
(Art. Nr. 401090) siehe Hauptkatalog 17/18 Seite 343

Alleskleber - UHU

(Art. Nr. 400015) siehe Hauptkatalog 17/18 Seite 320

Stahlschere Standard

(Art. Nr. 200242) siehe Hauptkatalog 17/18 Seite 223



MATERIAL

Pappmaché - Ornamenthänger

Stabile Rahmen, mit Goldschnur zum Hängen, bestens für Quillingarbeiten geeignet.

Stärke: ca. 2 cm



Herzen

Größe: ca. 10 x 9,5 cm

401630 6 Stk./Pkg. 5,75

Kreise

Größe: Ø ca. 9 cm

401631 6 Stk./Pkg. 5,75

Wackelaugen - oval

Mit selbstklebender Rückseite.

Größe: 19 x 15 mm

300529 50 Stk./Pkg. 2,19



Wackelaugen - rund

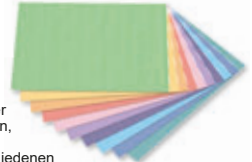
Mit selbstklebender Rückseite.

Größe: Ø 17 mm

300535 50 Stk./Pkg. 1,90



Motivfotokarton - Streifen klein



Gestreifter Fotokarton, sortiert in 10 verschiedenen Farben. Beidseitig bedruckt.

Größe: 50 x 70 cm

Stärke: 300 g/m²

401836 10 Bögen/Pkg. 10,49

Acrylfarbe Patio Paint

(Art. Nr. 501282..) siehe Hauptkatalog 17/18 Seite 448

Fotokarton 220 g/m²

(Art. Nr. 401517..) siehe Hauptkatalog 17/18 Seite 334

BASTELTIPP: BASTELN MIT DEN KLEINSTEN

Strohhalmschlange

So einfach geht's:

Für den Schlangenkörper 12 Stk. Papierstrohhalm mit je 5 cm zuschneiden. Auf ein Stück Reepschnur (75 cm) an einem Ende, eine Kongoperle als Abschluss knüpfen. Abwechselnd immer Halm und Perle auffädeln. Mit einem Halm enden. Im Anschluss eine Schlangenzunge aus Fotokarton zuschneiden und diese an dem dickeren Ende vom Stanzteil-Ei ankleben. Danach den Stanzteil wenden und die Vorderseite mit Wackelaugen gestalten. Zum Schluss nur mehr den Schlangenkopf auf die Reepschnur kleben und fertig ist das bunte Reptil.



MATERIAL

Papierstrohhalm - gestreift



Trendiges Bastelmateriale für viele Gestaltungsmöglichkeiten. Auch als Trinkhalm verwendbar.

Größe: Ø ca. 0,6 cm

Länge: ca. 19,5 cm



Farben + Nummern:

Rot-30, Grün-50, Petrol-58

Farbnummern bitte angeben!

401841 .. 16 Stk./Pkg. 2,16

Reepschnur

Stärke: Ø ca. 1,90 mm

Menge: 100 g

Laufänge: ca. 30 m

Material: 100% Flachs

101626 per Stk. 3,75

ab 10 Stk. 3,59



Kongoperlen - Basic

(Art. Nr. 700860) siehe Hauptkatalog 17/18 Seite 594

Fotokarton - Eier 7,5 cm

(Art. Nr. 401773) siehe Hauptkatalog 17/18 Seite 397

Fotokarton 220 g/m²

(Art. Nr. 401517.. in Hochrot-30) siehe HK 17/18 Seite 334

Wackelaugen - Ø 14 mm

(Art. Nr. 300534) siehe Hauptkatalog 17/18 Seite 299

WERKZEUG

Schülerschere

(Art. Nr. 200240, 200953) siehe HK 17/18 Seite 222

Alleskleber - UHU

(Art. Nr. 400015) siehe Hauptkatalog 17/18 Seite 320



WELLPAPPE

Drache Fredolin

So einfach geht's:

Von der Wellpappe 6 verschiedenfarbige Streifen mit 70x4 cm und einen Streifen mit 1,5x35 cm (für den Kopf) abschneiden. Dabei auf die Rippen achten. Die 4 cm breiten Streifen einrollen, zusammen kleben und mit einem Gummiring fixieren. Den schmalen Streifen um ein Ende der Kopfrolle kleben und ebenfalls fixieren. Nach dem Trocknen die Gummiringe entfernen und die 5 Körperrollen mit dem runden Mosaik verzieren. Für die Augen auf dem Kopf zwei grüne Holzperlen aufkleben und an der Vorderseite mit Wackelaugen das Perlenloch abdecken. Aus Fotokarton einen runden Zackenkragen schneiden und an der Hinterseite des Kopfes

befestigen. Beim Auffädeln des Körpers immer zwischen den Rollen und mit einem roten Perle fädeln. Aus Tonzeichenpapier ein schmales, längliches Dreieck für den Drachenschwanz zuschneiden, auffädeln und ankleben. Mit einer roten Perle und einem Knoten den Drachen zusammenbinden. Drachenkörper an 3 Stellen mit Garn an dem Rundstab befestigen.

WERKZEUG

- Sticknadel Nr. 18 - stumpf PRYM**
(Art. Nr. 500198) siehe Hauptkatalog 17/18 Seite 490
- Alleskleber - UHU**
(Art. Nr. 400015) siehe Hauptkatalog 17/18 Seite 320
- Gummiringe - Mischpackung**
(Art. Nr. 101983) siehe Hauptkatalog 17/18 Seite 171
- Schere**
siehe Hauptkatalog 17/18 Seite 221-224

MATERIAL

Bastelwellpappe - farbig

Beidseitig gefärbt, gerade Wellen.

Größe: 50x70 cm

01	03	10	30	50
60	74	80	90	94


Farben + Nummern:

Weiß-01, Natur-03, Gelb-10, Rot-30, Grün-50, Blau-60, Lila-74, Braun-80, Schwarz-90, Grau-94
Farbnummern bitte angeben!

401763 .. per Bogen.....0,85
ab 10 Bögen/Farbe0,65

Fotokarton - Mosaik rund

Aus Fotokarton, sortiert in verschiedenen Farben.



Größe: Ø ca. 10, 15 und 20 mm
Stärke: 300 g/m²
Menge: ca. 200 g

401878 ca. 3900 Stk./Pkg.2,99

Wackelaugen - rund

Mit selbstklebender Rückseite.



Größe: ca. Ø 10 mm

300532 50 Stk./Pkg.1,09

Rundstäbe 500 mm - Buchenholz

Länge: ca. 500 mm
Stab: Ø ca. 4 mm

101783 10 Stk./Pkg.0,99

Tonzeichenpapier 130 g/m²

(Art. Nr. 401476.. in Hochrot-30, Hellgrün-51) siehe Hauptkatalog 17/18 Seite 332

Holzperlen - Ø 10 mm

(Art. Nr. 700662.. in Karminrot-30, Hellgrün-51) siehe Hauptkatalog 17/18 Seite 586

Kettgarn

(Art. Nr. 501910) siehe Hauptkatalog 17/18 Seite 540

BASTELTIPP: GLÜCKSKÄFER - MAGNETEN

Mag(net)isch

So einfach geht's:

Glasnuggets mit einem Bastelkleber auf den Motivfotokarton kleben. Nach dem Trocknen den Umriss nachschneiden, Wackelaugen anbringen und den Nugget mit Heißkleber am Magnet befestigen.

WERKZEUG

- Bastelkleber**
(Art. Nr. 400298) siehe Hauptkatalog 17/18 Seite 324
- Heißklebepistole - G 250**
(Art. Nr. 400037) siehe Hauptkatalog 17/18 Seite 328



MATERIAL

Glas Nuggets

Größe: Ø ca. 25-30 mm
Inhalt: ca. 27 Stk.
Farbe: Kristall



30115600 500 g/Pkg.....1,68

Motivfotokarton

siehe Hauptkatalog 17/18 Seite 336-340

Wackelaugen - Ø 7 mm

(Art. Nr. 300531) siehe Hauptkatalog 17/18 Seite 341

Magnete / Haftmagnet Ø 25 mm - MAGNETOPLAN

(Art. Nr. 200601) siehe Hauptkatalog 17/18 Seite 220

BELIEBTES
KINDERSPIEL

Hör - Memory

So einfach geht's:

Die Streichholzschachteln außen mit Deko Tape bekleben und evtl. noch mit Fasermalern zusätzlich bemalen. Unterschiedliche Materialien wie Kirschkerne, Traubenkerne, Reis, Glas Nuggets, Holzperlen, Schrauben, Muttern, Reißnägel, Schellen, usw. in die Schachteln (je 2 gleiche) einfüllen und los geht der Ratespaß. Welche gehören zusammen?



MATERIAL

Streichholzschachtel - fertig



Unbedruckte Schiebeschachtel, keine Reibfläche, ohne Streichhölzer, bereits fertig zusammengebaut.

Größe: ca. 5,3x3,7x1,5 cm
Farbe: Weiß

400152 10 Stk./Pkg.0,99

Deko Tape - Emojis



Ist ein leicht von Hand abzureißendes Klebeband aus Reispapier. Es hat eine matte Oberfläche, ist leicht transparent. Es kann einfach und rückstandsfrei wieder abgelöst werden.

Breite: 15 und 45 mm
Länge: je 5 m

401881 2 Rollen/Pkg.3,65

Spanplattenschrauben Senkkopf

Verzinkt, Kreuzschlitz.

Holzgewinde: Ø 3 mm
Länge: 12 mm



101735 ca. 100 Stk./Pkg.0,99

Sechskantmuttern - verzinkt



Metrisches Gewinde: Ø M3

101677 ca. 100 Stk./Pkg.0,60

Kirschkerne

(Art. Nr. 500195, 501034) siehe unten

Traubenkerne

(Art. Nr. 501533, 501534) siehe HK 17/18 Seite 484

Glas Nuggets

(Art. Nr. 301155.. in Kristall-00) siehe HK 17/18 Seite 554

Holzperlen - Ø 10 mm

(Art. Nr. 700662.. Weiß-01) siehe HK 17/18 Seite 586

Schellen - Ø 11 mm

(Art. Nr. 600055) siehe Hauptkatalog 17/18 Seite 555

Reißnägel/ Reißbrettstifte/ Reißzwecke

(Art. Nr. 100396) siehe Hauptkatalog 17/18 Seite 179

BASTELTIPP: RASSEL SELBER HERSTELLEN



Sound effect

So einfach geht's:

Zwei Pappteller auf der Unterseite, mit Hilfe von unterschiedlich großen Korke, mit bunten Punkten bestempeln und den Rand individuell mit Fasermalern gestalten.

Nach dem Trocknen zwei Handvoll Kirschkerne in eines der Teller geben. Nun beide Teller mit Alleskleber am Rand aufeinander kleben und fertig ist die Rassel.

MATERIAL

Pappteller - rund

Auch als Essteller verwendbar, unbeschichtet.

Größe: Ø ca. 23 cm
Farbe: Weiß



400150 per Stk.0,21
ab 100 Stk.0,14
ab 600 Stk.0,12

Flaschenkorke - Sparpackung

Hochwertige Bastelkorke, unverblichend sortiert.



Menge: 1 kg (ca. 800 Stk. – je nach Größe)

101060 per Pkg.10,50

Kirschkerne

1a - Qualität, biologisch gereinigt und poliert, laborgeprüft.



500195 500 g/Pkg.2,20
501034 10 kg/Pkg.27,70

Plakafarbe - JOVI

(Art. Nr. 501290.. in div. Farben) siehe HK 17/18 Seite 437

Fasermaler dünn - JOVI

(Art. Nr. 500756) siehe Hauptkatalog 17/18 Seite 423

Alleskleber - UHU

(Art. Nr. 400015) siehe Hauptkatalog 17/18 Seite 320



GRUPPENARBEIT MOBILE

Blickfang

So einfach geht's:

Einige Kartenteile einseitig mit Washi Tape bekleben, einige bemalen. Immer zwei gleich große Elemente deckungsgleich so zusammenkle-

ben, dass der Faden in der Mitte liegt. Zum Trocknen mit Wäscheklammern fixieren. Am Mobilestern befestigen oder als Girlande aufhängen.

MATERIAL

Washi Tape - Hotfoil Silber

Ist ein leicht von Hand zu reißendes Klebband aus Reispapier. Die Hotfoil Oberfläche ist edel glänzend, metallisch foliert.

Breite: ca. 3 x 15 mm und ca. 1 x 5 mm
Länge: je 5 m

401908 4 Rollen/Pkg.....6,20

Scheiben - Stanzbogen

Aus starkem Karton, gut bemalbar.

Farbe: beidseitig weiß
Stärke: 825 g/m²

1 Bogen = 88 Scheiben!

Größe: Ø ca. 2,5 cm

401675 per Bogen1,50
ab 10 Bögen1,30

1 Bogen = 35 Scheiben!

Größe: Ø ca. 4 cm

401676 per Bogen1,40
ab 10 Bögen1,20

Scheibe - Karton

(Art. Nr. 400143, 400144) siehe HK 2017/18 Seite 392

Memoryplättchen - Karton

(Art. Nr. 400140) siehe Hauptkatalog 2017/18 Seite 392

Dominoplättchen - Karton

(Art. Nr. 400141) siehe Hauptkatalog 2017/18 Seite 392

Kreidefarbe Chalky Finish

(Art. Nr. 501857.. in Puderrosa-41, Pink-43, Indisch Türkis-63, Blaugrau-64, Helltopaz-91, Anthrazit-95) siehe unten

Qualitätshäkelgarn - Nr. 5 ELISA

(Art. Nr. 501463.. in Perle-02 oder in div. Farben) siehe Hauptkatalog 2017/18 Seite 490

Holzstern - Set/ Mobilestern

(Art. Nr. 101329) siehe Hauptkatalog 2017/18 Seite 306

BASTELTIPP: ÜBERRASCHUNGSKARTE

Schmetterling flieg!



So einfach geht's:

Faltkarte flach auflegen und mit Kreidefarbe und Stupfpinsel gestalten. Schmetterling nach Packungsanleitung aufziehen, in die Karte einlegen und verschließen. Beim Öffnen flattert der Schmetterling dem Beschenkten lustig entgegen!

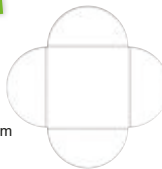
MATERIAL

Faltkarte Blume

Kann als Karte oder Verpackung verwendet werden.

Größe: ca. 15 x 15 cm
Farbe: Weiß
Stärke: 250 g/m²

400802 per Stk.0,41
ab 10 Stk.0,39
ab 100 Stk.0,34



Flatternder Schmetterling

Buntes Fertigmodell aus Papier, Kunststoff und Gummiring. Ab 5 Jahren. Zufällige Farbauswahl.

Länge: ca. 100 mm

301664 per Stk.1,25



Kreidefarbe Chalky Finish

Die Kreidefarbe auf Wasserbasis verleiht den Objekten eine ultramatte und samtige Oberfläche. Sie kann auf den verschiedensten Untergründen wie Holz, Metall, Keramik, Pappmaché, Kunststoff, Heimtextilien oder auch auf der Wand verwendet werden. Die Farbe lässt sich leicht verstreichen und hat durch den enormen Kreideanteil eine hohe Deckkraft. Eine Dose reicht für eine Fläche von ca. 2,78 m² aus.



01	11	41	43	56	57
63	64	65	75	77	91

Farben + Nummern:

Weiß-01, Vanille-11, Puderrosa-41, Pink-43, Jade-56, Mintgrün-57, Indisch Türkis-63, Blaugrau-64, Coelinblau-65, Lavendel-75, Brombeere-77, Helltopaz-91, Anthrazit-95
Farbnummern bitte angeben!

501857 .. 118 ml/Dose..... 5,50





BUCH - TIPP

Kinderleicht schminken



Hardcover: 64 Seiten

901107A Endpreis per Stk. (A)... 11,30
901107D Endpreis per Stk. (D)... 10,99

FASCHING

MONSTERALARM

Fotokarton 220 g/m²



Größe: 50x70 cm
Stärke: 220 g/m²

01	11	15	20	25	30
39	51	56	58	62	63
69	72	81	87	90	91

Farben + Nummern:

Weiß-01, Strohgelb-11, Bananengelb-15, Orange-20, Ocker-25, Hochrot-30, Dunkelrot-39, Hellgrün-51, Moosgrün-56, Tannengrün-58, Himmelblau-62, Pazifik-63, Königsblau-69, Flieder-72, Rehbraun-81, Schokobraun-87, Schwarz-90, Hellgrau-91
Farbnummern bitte angeben!

Packung = 10 Bögen einer Farbe!

401517 .. 10 Blatt/Pkg. 3,89
ab 10 Pkg./Farbe 3,75

ANLEITUNG

Die Anleitung für die Masken finden Sie auf unserer Homepage im Servicebereich unter Basteltipps / Fasching / Monsteralarm.

Fotokarton - Mosaik rund

Aus Fotokarton, sortiert in verschiedenen Farben.

Größe: Ø ca. 10, 15 und 20 mm
Stärke: 300 g/m²
Menge: ca. 200 g

401878 ca. 3900 Stk./Pkg. 2,99



Smart - Fab



Smart-Fab ist ein innovativer, einzigartiger Vliesstoff: die kluge Alternative zu Stoff und Papier! Genial einfach und angenehm in der Bearbeitung. Es ist weich und biegsam und doch robust und dauerhaft.

Die Vorteile:

- leicht zu schneiden, heften, nähen und kleben
- gut zu bemalen
- elastisch
- hohe Zug-/Reißfestigkeit
- knitterarm
- keine ausgefranzten Kanten
- flüssigkeitsabweisend

Größe: 30,5 x 45,7 cm
Inhalt: 45 Blatt/Pkg.

301721 per Pkg. 11,50

Silk Clay Basic 2 - Modelliermasse



NEU!

Silk Clay - Modelliermasse ist eine leichte, weiche, glatte, geschmeidige und lufttrocknende Modelliermasse. Durch ihre seidenartige Haptik wird sie auch Seidenknete genannt. Nach dem Trocknen bleibt die Oberfläche weich und gummiartig. Sie hält auf den verschiedensten Materialien und Oberflächen. Die Trocknungszeit variiert zwischen 2–24 Std., je nach Materialstärke. Alle Farben sind untereinander gut mischbar.

Inhalt:

- 10 Dosen zu je 40 g in Weiß, Neon-Gelb, Neon-Orange, Orange, Rosa, Neon-Pink, Hellgrün, Neon-Blau, Blau, Lila

301725 10 Stk./Pkg. 13,99

Stretchgummi / Schnürlgummi / Gummifaden



Stärke: Ø ca. 1 mm

Farben + Nummern:
Weiß-01, Schwarz-90
Farbnummern bitte angeben!

700677 .. 50 m/Spule 6,95

Motivstanzer Jumbo - Rund

(Art. Nr. 401766) siehe Hauptkatalog 17/18 Seite 343

Motivstanzer XXL - Rund

(Art. Nr. 401698) siehe Hauptkatalog 17/18 Seite 343

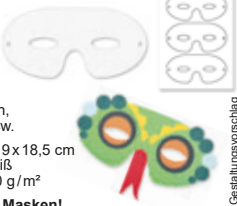
Halbmaske (mit Gummiband)

Aus hochwertigem Karton, sauber vorgestanzt, zum Bemalen, Bekleben, usw.

Größe: ca. 9 x 18,5 cm
Farbe: Weiß
Stärke: 300 g/m²

1 Bogen = 3 Masken!

400852 per Stk. 0,63
ab 10 Stk. 0,53
ab 100 Stk. 0,43



Gestaltungsvorschlag

Tiermaske (mit Gummiband)



Gestaltungsvorschlag

Die fertig gestanzte Maske aus Karton braucht nur geklebt und das Gummiband eingefädelt werden. Je nach Tierart werden Ohren, Hörner, usw. laut detaillierter Anleitung gefertigt. Folgende Tierarten sind u.a. machbar: Maus, Katze, Hund, Wolf, Ziege, Hase, Bär, Huhn, uvm.

Größe: ca. 23,5 x 26 cm
Farbe: Weiß
Stärke: 400 g/m²

400170 per Stk. 0,94
ab 20 Stk. 0,89
ab 100 Stk. 0,84

Pappmaché - Vollmaske



Gestaltungsvorschlag

Größe: ca. 21 x 14 cm

400849 per Stk. 2,30

Aqua-Schminkpalette - EULENSPIEGEL



Inhalt:

- 6 x 3,5 ml (Weiß, Gelb, Hellrot, Smaragdgrün, Himmelblau, Schwarz)
- 1 Profi-Pinsel

502080 per Stk. 15,49



Inhalt:

- 12 x 3,5 ml (Weiß, Gelb, Perlglanz-Gold, Perlglanz-Orange, Fuchsiapink, Hellrot, Smaragdgrün, Himmelblau, Lila, Braun, Schwarz, Perlglanz-Platin)
- 2 Profi-Pinsel

502081 per Stk. 29,35

Aqua-Schminke Rainbow Magic - EULENSPIEGEL



Reicht für ca. 50 Gesichter oder eineinhalb Körper.

Inhalt:

- 20 ml (Rosa, Rot, Gelb, Grün, Blau, Lila)

502086 per Stk. 7,59

Schablone - EULENSPIEGEL

Schablone, nicht selbstklebend, inkl. Schminkanleitungen in Schritt-für-Schritt-Darstellung. Schablonengröße: ca. 15 x 10,5 cm


Stardust



Motivgröße: ca. 4 und 11 cm


502087 per Stk. 5,50

Reptile



Motivgröße: ca. 13,5 x 9,5 cm

502088 per Stk. 5,50



Gestaltungsvorschlag

Luftballon Bastelset lustige Esel



Herzhaft lustige Luftballongesichter zum Selbstgestalten mit praktischen Haltestäben inkl. Schnellverschluss. Ab 5 Jahren.

Inhalt:

- 4 Luftballons
- 4 Kunststoffstäbe
- Aufkleber für Gesichter

Luftballon Umfang: ca. 50 cm
Haltestäbe Länge: ca. 19 cm

301660 4 Stk./Pkg. 2,90

Luftballon Bastelset Tiere



Tiger, Frosch, Eule und Huhn, die vier Luftballon Tiere sind ein Riesenspaß bei jedem Fest! Zum Selbstgestalten mit praktischem Schnellverschluss und Stütze aus Karton zum Aufstellen. Ab 5 Jahren.

Inhalt:

- 4 Luftballons
- 4 Schnellverschlüsse
- 4 Kartonstützen
- Aufkleber für Gesichter

Luftballon Umfang: ca. 50 cm
Kartonstützen: Ø ca. 12 cm

301661 4 Stk./Pkg. 3,50

BASTELTIPP: DAS LETZTE EINHORN

MATERIAL

Luftballons - Weiß

Größe: Ø ca. 25 cm
Umfang: ca. 80-90 cm
Farbe: Weiß

300588 per Pkg. 5,29
ab 10 Pkg. 5,09

Glitter Tape - Streifen

Breite: ca. 15 mm
Länge: je ca. 1,2 m

401788 5 Stk./Pkg. 4,99

Fotokarton - Blumen

(Art. Nr. 401708) siehe Hauptkatalog 17/18 Seite 341

Polyband Glitter - 5 mm

(Art. Nr. 602681.. in div. Farben) siehe HK 17/18 Seite 539

Extra sticky Tape - Haftfolie

(Art. Nr. 501531) siehe Hauptkatalog 17/18 Seite 327

Deco Painter - matt MARABU

(Art. Nr. 501318.. in Schwarz-90, Pink-43) siehe Seite 26

Ballon - Haltestäbe

(Art. Nr. 300596) siehe Hauptkatalog 17/18 Seite 289

Papierreste für das Horn



So einfach geht's:

Horn: Papier zu einer Tüte drehen, mit Glitter Tape bekleben. Gesicht mit Deco Painter aufmalen. Alle Teile mit doppelseitigem Klebeband fixieren.



OSTERN

BUNTES EIERLEI

BUCH - TIPP

Die 100 schönsten Ostereier



Hardcover: 80 Seiten

901098A Endpreis per Stk. (A) ... 13,40
901098D Endpreis per Stk. (D) ... 12,99

EIER BEMALEN

Fingerstempeln

MATERIAL

Plastikeier

Schöne, stabile Qualität, unzerbrechlich.
Größe: 6 cm
Bohrung: Ø 3 mm



Farbe: Weiß
301273 25 Stk./Pkg. 3,38
301274 250 Stk./Pkg. 31,—
300612 1000 Stk./Pkg. 99,—

Farbe: Braun
30127580 25 Stk./Pkg. 3,50

Plastikeier - Mischpackung



Sortiert in 8 Farben.

Größe: 6 cm
Bohrung: Ø 3 mm

30113399 16 Stk./Pkg. 2,25

So einfach geht's:

Acrylfarben mit weiß abmischen und die Eier deckend grundieren. Motive mit dem Finger aufdrucken, Hände gründlich reinigen. Punkte mit Holzspieß und Rundstab aufsetzen, schwarze Linien mit Permanent Marker zeichnen. Besonders schnell und einfach geht's mit bunten Eiern. Tolle Effekte erhält man mit braunen Eiern und hellen Farben.

Passender Rundstab für Plastikeier

Buche sortiert, erste Qualität.
Länge: ca. 500 mm
Stab: Ø ca. 3 mm
101782 10 Stk./Pkg. 0,95

Spieße/Schaschlikspieße - Holz



Runde Spieße aus Bambus, einseitig mit Spitze.
Länge: ca. 200 mm
Stärke: Ø ca. 2,5 mm
101183 200 Stk./Pkg. 1,17

Aufhänger für Plastikeier und -kugeln



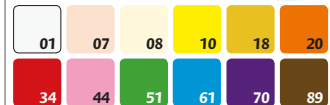
Aus Metall.
300128 50 Stk./Pkg. 0,69

Permanent Marker - 0,4 mm

Farbe: Schwarz
Strichbreite: ca. 0,4 mm
501985 per Stk. 1,69

Acryl Mattfarbe - KREUL

Auf Wasserbasis, wetterfest und speichelecht, wasserverdünnbar, untereinander mischbar, deckend, lichtecht, schnelltrocknend.



Farben + Nummern:

Weiß-01, Fleischfarbe-07, Elfenbein-08, Gelb-10, Orange-20, Brillantrot-34, Rose-44, Hellgrün-51, Hellblau-61, Violett-70, Dunkelbraun-89, Schwarz-90
Farbnummern bitte angeben!
501295 50 ml/Glas 3,32
50129518 50 ml/Glas, Gold 4,28

EIER FÄRZEN

Zauberei rund ums Ei



Die Eier werden zuerst mit Wachsmalstiften verziert und dann mit Eierfarbe gefärbt. Tolle Recyclingidee: Eierkarton gleich als Osternest verwenden!

Eier färben

1 Gekochtes, **abgekühltes** Ei mit Wachsmalkreide schlingenförmig bemalen. **2** Eier nach Packungsanleitung mit Ostereier - Kaltfarbe färben. Um kräftigere Farben zu erzielen, weniger Wasser zufügen. Wachsmalkreide und Eierfarbe in verschiedenen Farben wählen. Tol-

le Effekte entstehen mit naturbraunen Eiern und weißer Wachsmalkreide. **3** Für extra Glanz mit etwas Speiseöl einreiben.

Bunter Eierkarton

Faltblatt in passender Form zuschneiden. Vorhandene Bänderole entfernen oder überkleben.

MATERIAL

Eier färben

Ostereier - Kaltfarbe
(Art. Nr. 501981) siehe Seite 57

Wachsmalkreiden Cera Maxi - GIOTTO
(Art. Nr. 501754) siehe Hauptkatalog 17/18 Seite 429

Weißer oder naturbraune, gekochte, abgekühlte Eier, fünf leere Joghurtbecher, Esslöffel, Essig, Speiseöl

Bunter Eierkarton

Faltblätter Springtime

(Art. Nr. 401832) siehe Hauptkatalog 17/18 Seite 348

Eierkarton, Klebestift

BASTELTIPP: EIER GRAVIEREN & PERFORIEREN

Chic in Schale



Empfehlenswert sind Eier freilaufender Hühner, da deren Schale etwas dicker ist. Keine Angst, die Eier brechen sicher nicht!

Ei mit Gravur

Für das Gravieren können sowohl hart gekochte, als auch ausgeblasene Eier verwendet werden. Muster kommen auf naturbraunen und dunkel gefärbten Eiern am besten zur Geltung. Wenn gewünscht, Eier nach Packungsanleitung färben.

1 Motive evtl. mit einem Bleistift vorzeichnen. Hand auf einem weichen Tuch abstützen, um ein Prellen zu vermeiden. Beiliegende Anleitung für das Gravierset beachten. **2** Für die Spannung auf dem Steckernetzteil entweder 7,5 oder 9 V wählen. **3** Ei mit dem Schleifstift mittel gravieren.

Ei mit Perforation (Lochmuster)

Zum Perforieren eignen sich ausgeblasene, weiße oder naturbraune Eier. Dafür den Blas - Fix verwenden. Arbeitsschritte, wie links in Punkt **1** beschrieben, anwenden.

2 Für die Spannung auf dem Steckernetzteil 12 V wählen. Löcher zuerst mit dem Schleifstift mittel vorbohren, danach den Schleifstift - Korund verwenden. Punkte oder Muster mit dem Schleifstift mittel gravieren. **3** Um überstehende Eihäutchen aus den Löchern zu entfernen, Ränder nachschleifen und/oder mit einer Pinzette heraus zupfen.

MATERIAL

Weißer oder naturbraune Eier

Oster - Eierfarbe

(Art. Nr. 501256... in Scharlachrot-30, Grün-50, Blau-60, Violett-70) siehe Seite 57

WERKZEUG

Gravo Stick/Gravierset PEBARO

Inkl. Anleitung, Steckernetzteil und 1 Schleifstift. (Ersatz-Schleifstifte siehe Art. Nr. 300416-300419).

300420 per Stk 31,60

Ei mit Gravur

Schleifstift - Diamant

Schaft: Ø 2,35 mm

fein, Kugel: Ø 1 mm
300416 per Stk 2,50

mittel, Kugel Ø 1,4 mm
300417 per Stk 2,50

grob, Kugel: Ø 2,3 mm
300418 per Stk 2,50

Ei mit Perforation (Lochmuster)

Blas - Fix

(Art. Nr. 501982) siehe Seite 57

Schleifstift 4,5 x 10 mm - Korund

(Art. Nr. 300419) siehe Hauptkatalog 2017/18 Seite 258

Pinzette - 11,5 cm

(Art. Nr. 200692) siehe Hauptkatalog 2017/18 Seite 217





Ostertaschen

KÜKENTASCHE

Bierfilze/Bierdeckel

Unbedruckt.

Größe: ca. Ø 10,7 cm

400765 100 Stk./Pkg. 5,28

Scheibe - Karton

Größe: Ø ca. 6 cm
Farbe: beidseitig weiß
Stärke: 825 g/m²

400143 per Stk. 0,22
ab 10 Stk. 0,20

Plakatfarbe - JOVI

Hochwertige Temperafarbe auf Wasserbasis.

Farbe: Gelb

50128010 500 ml/Flasche 3,65

Backförmchen Dots - rund

Größe Boden: Ø ca. 5 cm
Höhe: ca. 2,5 cm
Farbe: Pink/Weiß, Grün/Weiß, Blau/Weiß

401845 180 Stk./Pkg. 7,79

Wackelaugen - rund

Mit selbstklebender Rückseite.

Größe: Ø ca. 12 mm

300533 50 Stk./Pkg. 1,39

Fotokarton - Eier 7,5 cm

Aus Fotokarton, 12-farbig sortiert.

Größe: ca. 7,5 cm
Stärke: 300 g/m²

401773 100 Stk./Pkg. 5,95

Federn - Mischpackung

In 6 herrlichen Frühlingsfarben.

Größe: ca. 3–10 cm
Menge: ca. 185 Stk. (10 g)

300145 10 g/Pkg. 1,45

Permanent Marker - 0,4 mm

(Art. Nr. 501985) siehe rechts

Faser-/Fenstermalers decor - GIOTTO

(Art. Nr. 501752) siehe rechts

SCHAFTASCHE

Teller- und Tassenspitze rund

Gestanzte, weiße Papier-spitze, Motiv variabel.

Größe: Ø ca. 10 cm

400791 1000 Stk./Pkg. 8,96

Tonzeichenpapier (Naturpapier) 130 g/m²

Größe: 50 x 70 cm
Stärke: 130 g/m²

Packung = 10 Bögen einer Farbe!

01 30 90

Farben + Nummern:

Weiß-01, Hochrot-30, Schwarz-90

Farbnummern bitte angeben!

401476 .. per Pkg. 2,25
ab 10 Pkg. 2,15

Wackelaugen - rund

Mit selbstklebender Rückseite.

Größe: Ø ca. 7 mm

300531 50 Stk./Pkg. 0,89

Motivstanzer - Blumen



3 verschiedene Motive, mit extra großer Öffnung.

Motivgröße: ca. 1,5 cm

401657 3 Stk./Pkg. 6,49

Faser-/Fenstermalers decor - GIOTTO

12 Farben im Kartonetui.

Stiftstärke: Ø 12 mm

Stiftlänge: 150 mm

Strichbreite: ca. 1–4 mm

501752 12 Stk./Pkg. 12,99

PRODUKT - TIPP

Holz - Pomponset - Hase

Mit diesen beiden Holzteilen entsteht durch Umwickeln mit Wolle ein lebenswerter Hase. So einfach gehts: Beide Teile gleich übereinander legen, mit Wolle umwickeln, aufschneiden und dann mit einem Faden zwischen den Holzteilen abbinden.

TIPP: Wolle (Art. 50147189; ca. 15–20 m/Hase) mitbestellen.

Material: Birken-sperholz

Größe: ca. 11 x 9,5 cm

Pompon: Ø ca. 6 cm

Stärke: ca. 3 mm

102189 per Set 0,95

Tragtaschen Natur - Papier



Kraftpapier-tasche mit maschinenglatte Oberfläche, Henkel aus gedrehter Papierkordel, unbedruckt.

Größe: ca. 16 x 21 x 8 cm
Farbe: Natur
Stärke: 110 g/m²

NEU!

401939 per Stk. 0,39
ab 10 Stk. 0,35
ab 250 Stk. 0,28

HASENTASCHE

Motivfotokarton - Streifen klein



Gestreifter Fotokarton, sortiert in 10 verschiedenen Farben. Beidseitig bedruckt.

Größe: 50 x 70 cm

Stärke: 300 g/m²

401836 10 Blatt/Pkg. 10,49

Wackelaugen - rund

Mit selbstklebender Rückseite.

Größe: ca. Ø 10 mm

300532 50 Stk./Pkg. 1,09

Acrylleier

2-teilig, glasklar.

Größe: ca. 6 cm

300123 10 Stk./Pkg. 5,25

Permanent Marker - 0,4 mm

Farbe: Schwarz
Strichbreite: ca. 0,4 mm

501985 per Stk. 1,69

ANLEITUNG

Diese Anleitung für die Ostertaschen finden Sie auf unserer Homepage im Servicereich unter Basteltipps/Ostern/Ostertaschen.



NEU!

Gestaltungsvorschlag



OSTERNEST

Hasen- körbchen

So einfach geht's:

Pappbecher mit Acryl- oder Plakatarbe in Pastelltönen grundieren und mit der Fingerkuppe weiße Punkte auf tupfen. Nach dem Trocknen Augen, Nase und Ohren (aus gebogenen Pfeifenputzern) aufkleben. Mit Ostergras auslegen und mit Eiern befüllen.



MATERIAL

Pappbecher/Trinkbecher

Größe: Ø ca. 8,5 cm
 Höhe: ca. 10 cm
 Fassungsvermögen: 0,25 l
 Farbe: Weiß



400743 100 Stk./Pkg. 11,59

Bio Pappbecher/Eisbecher

Größe: Ø ca. 7,5 cm
 Höhe: ca. 4,5 cm
 Fassungsvermögen: 75 ml
 Farbe: Weiß



401853 per Stk. 0,26
 ab 50 Stk. 0,23

BUCH - TIPP

Pappbecherfiguren

Hardcover: 48 Seiten

901140A Endpreis per Stk. (A) ... 10,30
 901140D Endpreis per Stk. (D) 9,99



Acrylfarbe Patio Paint

(Art. Nr. 501282... in div. Farben) siehe HK 17/18 Seite 448

Plakatarbe - JOVI

(Art. Nr. 501280... in div. Farben) siehe HK 17/18 Seite 437

Pfeifenputzer - Mischpackung

(Art. Nr. 300102) siehe Hauptkatalog 17/18 Seite 297

Wackelaugen Ø 7 mm - rund

(Art. Nr. 300531) siehe Hauptkatalog 17/18 Seite 299

Augen Ø 10 mm - Halbbälle

(Art. Nr. 300539) siehe Hauptkatalog 17/18 Seite 300

Pompons - Schneebälle

(Art. Nr. 300576) siehe Hauptkatalog 17/18 Seite 298

Ostergras

(Art. Nr. 600067) siehe Seite 45

BASTELTIPP: MALEN MIT DER FARBSCHLEUDER



Bunter Ostergruß

So einfach geht's:

Drehteller und Innenfläche der Farbschleuder mit Zeitungspapier abdecken und festkleben. Stanzeile mittig mit Multi Glue drops fixieren. Eine Person dreht die Kurbel, wobei die Geschwindigkeit stetig gesteigert wird. Bei voller Drehzahl gibt die zweite Person, direkt aus der Flasche, etwas Plakatarbe in die Schleuder. Durch die Fliehkraft entsteht ein einzigartiger Farbverlauf. Für besondere Effekte, mit einer dunkleren Farbe beginnen und immer heller werden.

WERKZEUG

Farbschleuder/ Farbenrad/ Farborge



- rutschfester stabiler Stand durch GummifüÙe
- Birkenperspennholz nicht lackiert
- geeignet sind Fingerfarben, Plakat/Temperaturfarben, Acrylfarben, Cromarfarben, usw.

A4

Größe: ca. 72,5x47,5x22 cm
 Schleuderscheibe: Ø ca. 37 cm
 Spritzschutzrahmen innen: ca. 42x42x16 cm

502065 per Stk. 168,—

A3

Größe: ca. 88x65x24 cm
 Schleuderscheibe: Ø ca. 58 cm
 Spritzschutzrahmen innen: ca. 62x62x16 cm

502066 per Stk. 229,—

MATERIAL

Osterhase - Stanzbogen

Stanzbogen 2-teilig zum Zusammenstecken, aus starkem Karton.

Größe: ca. 20 x 12 cm
 Farbe: Weiß
 Stärke: 1400 g/m²

1 Bogen = 1 Hase!

401685 per Stk. 1,02
 ab 25 Stk. 0,94
 ab 100 Stk. 0,90



Eierhase - Karton

Hasenförmiger Rahmen, passend für ein Ei (ca. 6 cm), Stanzbogen aus Karton, sauber vorgestanzt.

Hasen Größe: ca. 6,5 x 16,5 cm
 Ei Größe: ca. 5 x 6,5 cm
 Farbe: beidseitig weiß
 Stärke: 1400 g/m²

1 Bogen = 4 Hasen und 4 Eier!

401686 per Bogen 1,49
 ab 25 Bogen 1,29
 ab 100 Bogen 1,09



Plakatarbe - JOVI

(Art. Nr. 501280... in div. Farben) siehe HK 17/18 Seite 437

Fotokarton - Eier 7,5 cm

(Art. Nr. 401773) siehe Seite 56

Plastikeier - Mischpackung

(Art. Nr. 30113399) siehe Seite 56

Effektgarn Set - Ø 2 mm

(Art. Nr. 501777) siehe Seite 89

Holzperlen - Ø 10 mm

(Art. Nr. 700662... in div. Farben) siehe HK 17/18 Seite 586

Multi Glue drops

(Art. Nr. 401014) siehe Hauptkatalog 17/18 Seite 326



Häschen in der Grube

Acrylformen 2-teilig

2-teilig, glasklar, zum Innendekorieren, mit Bor-ten zu verzieren, zum Bemalen oder Bekleben, sowie für Window Color.

Acryleier



Größe: ca. 6 cm
300123 10 Stk./Pkg. 5,25
 Größe: ca. 10 cm
300122 5 Stk./Pkg. 4,75

Acrylei stehend



Größe: ca. 10 cm
301702 5 Stk./Pkg. 4,75

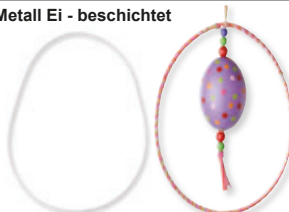
Acrylplättchen - Ei

Glasklare Plastikplättchen mit Bohrung, dieser Artikel lässt sich zu besonders hübschen Bastelarbeiten verarbeiten, wie zB. Bemalen, Verzieren, Bekleben, usw. Passend auch zum Einlegen in das Acrylei (Art. Nr. 300122).



Größe: ca. 10 cm
 Stärke: ca. 2 mm
300101 12 Stk./Pkg. 5,30

Metall Ei - beschichtet



Gestaltungsvorschlag

Tolle Bastelideen können Sie mit diesen stabilen Metallformen verwirklichen, zB. mit Kordeln, Wollen, Bändern umwickeln und mit verschiedenen Dekomaterialien verzieren, weiß beschichtet.

Größe: ca. 17 cm
 Stärke: Ø ca. 3 mm
300083 per Stk. 0,79

Plastikeier

Schöne, stabile Qualität, bestens geeignet zum Bekleben, Bemalen, usw., unzerbrechlich.



Bohrung: Ø 3 mm
 Farbe: Weiß
 Größe: 3,8 cm
301292 50 Stk./Pkg. 3,85
 Größe: 6 cm
301273 25 Stk./Pkg. 3,38
301274 250 Stk./Pkg. 31,—
300612 1000 Stk./Pkg. 99,—



Größe: 6 cm
 Bohrung: Ø 3 mm
 Farbe: Braun
30127580 25 Stk./Pkg. 3,50

Plastikeier - Mischpackung



Schöne, stabile Qualität, sortiert in 8 Farben, bestens geeignet zum Bekleben, Bemalen, usw., unzerbrechlich.

Größe: 6 cm
 Bohrung: Ø 3 mm
30113399 16 Stk./Pkg. 2,25

Passender Rundstab für Plastikeier

Buche sortiert, erste Qualität, hervorragende glatte Oberfläche, unbehandelt.

Länge: ca. 500 mm
 Stab: Ø ca. 3 mm
101782 10 Stk./Pkg. 0,95

Aufhänger für Plastikeier und -kugeln



Aus Metall.
300128 50 Stk./Pkg. 0,69

Styroporeier

Hochwertige Qualitätsware aus österreichischer Produktion mit feiner Körnung und ohne Grat.



Größe: ca. 45x32 mm
300163 per Stk. 0,18
 Größe: ca. 60x40 mm
300158 per Stk. 0,22
 Größe: ca. 80x60 mm
300146 per Stk. 0,39
 Größe: ca. 100x75 mm
300157 per Stk. 0,59
 Größe: ca. 120x80 mm
301434 per Stk. 0,79

Styroporeier - Vorteilspackung

Preisgünstige Packung, mit grober Körnung.

Größe: ca. 35x25 mm
300666 12 Stk./Pkg. 1,52
 Größe: ca. 60x40 mm
301266 24 Stk./Pkg. 3,80

Styroporei - teilbar

Gestaltungsvorschlag



Hochwertige Qualitätsware aus österreichischer Produktion mit feiner Körnung und ohne Grat. 2-teilig, innen hohl.

Größe: ca. 160x110 mm
300671 per Stk. 1,45

Fotokarton - Eier 7,5 cm



Gestaltungsvorschlag

Aus Fotokarton, 12-farbig sortiert.

Größe: ca. 7,5 cm
 Stärke: 300 g/m²
401773 100 Stk./Pkg. 5,95

Dekokörbchen - Filz



Sauber gearbeitete Kreise mit gesteppter Kante, werden mit vier Druckknöpfen zu einem eckigen Körbchen geschlossen, 5-farbig sortiert.

Größe: Ø 23 cm
 Stärke: ca. 3 mm
 Körbchen: 11,5x11,5 cm
 Farben: Rot, Grün, Violett, Braun, Grau
300512 5 Stk./Pkg. 11,38

Watte Bastelpackung - Hasenfamilie



Mit dieser Bastelpackung können Sie 12 Hasen herstellen.

Inhalt:
• Unzählige Watteformteile und Zubehör

Größe der fertigen Figuren: ca. 9 cm

300682 per Pkg. 10,80

Straßenmalkreide Eierform - EBERHARD FABER



Handliche Straßenmalcreiden in leuchtenden Farben, ideale Griffhaltung für kleine Kinder. Leichtes Auftragen auf Straßen und Pflaster, einfach wieder mit Wasser zu entfernen.

Größe: ca. 60 mm

500777 6 Stk./Pkg. 3,55

Flechtmotive - Ostern



Inhalt:
• 4 Flechtbögen mit vorgestanzten Flechtschlitzten in versch. Motiven: Hase, Kücken, Herz und Schaf
• reichlich Flechtstreifen in 6 Farben
• Wackelaugen und Füße zum Aufstellen

Größe: ca. 12 x 17 cm

401890 4 Blatt/Pkg. 6,15

BUCH - TIPP

Ostereier natürlich gestalten




Softcover: 48 Seiten

900851A Endpreis per Stk. (A) 9,30

900851D Endpreis per Stk. (D) 8,99

Stoffsäckchen - Punkte



Mit Durchzugskordel aus Satin.

Größe: ca. 13 x 18 cm

Farben + Nummern:
Pinktöne-43, Tropical-53
Farbnummern bitte angeben!

502090 .. per Stk. 0,95

NEU!

Zellglasbeutel mit Hasenaufdruck



Bodenbeutel mit buntem Druck, lebensmittelecht, zum Verpacken von kleinen Geschenken, Mitbringens, usw.

Größe: 14,5 x 23,5 cm

401852 10 Stk./Pkg. 2,79

Verschlussklipse

Zum Verschließen von Beuteln.

Breite: ca. 7 mm
Länge: ca. 35 mm
Farbe: Gold

400591 25 Stk./Pkg. 1,09

NEU!

Federn



Super flauschige Federn, sehr schöne Qualität. Bestens für verschiedenste Bastel- und Dekoarbeiten geeignet.

Größe: ca. 15 cm
Farbe: Hellgelb

30160011 24 Stk./Pkg. 1,40

Etiketten - Frohe Ostern



Schrifthöhe: ca. 1 cm
Menge: 18 x Frohe Ostern, 24 x Ostereier und 4 x Hasen

401584 Gold, per Bogen 0,59

Schmucketiketten - Schafe fröhlich



Größe: ca. 3,5 - 4 cm
Menge: 27 Etiketten

401625 per Pkg. 0,99

Design Sticker

Zum Verzieren Ihrer Grußkarten, Bastelarbeiten, Scrapbooking, usw. Sticker aus Kunststoff, selbstklebend.

Fancy Glitter - Hasen



Größe: ca. 0,7 - 2,5 cm
Menge: 80 Etiketten

401872 per Pkg. 0,99

Fancy Glitter - Ostereier



Größe: ca. 0,7 - 2,5 cm
Menge: 80 Etiketten

401871 per Pkg. 0,99

Oster - Eierfarbe



Sehr farbtintensive Pulverfarben, zum Auflösen in heißem Wasser, für Hühner-, Enten- und Wachteleier geeignet. Mit einem Säckchen färben Sie bis zu 10 Kührneier. Als Lebensmittel-Zusatzstoff zugelassen.

10 20 30 50 60 70

Farben + Nummern:
Gelb-10, Orange-20, Scharlachrot-30, Grün-50, Blau-60, Violett-70

Farbnummern bitte angeben!
501256 .. 2 g/Pkg. 0,58

Ostereier - Kaltfarbe

Sehr farbtintensive Flüssigfarben zum Färben in kaltem Wasser für Hühner-, Enten- und Wachteleier. Pro Farbe färben Sie bis zu 10 kräftige Eier oder bis zu 20 helle Eier, 100% Lebensmittelfarbstoff.

Inhalt:
• je 5 ml Eierfarbe in Gelb, Orange, Grün, Blau und Rot

501981 per Pkg. 2,44

Bias - Fix



Ideal für schnelles und hygienisches Entleeren von Eiern.

Inhalt:
• 1 Eier-Ausblasgerät
• 1 Nadel
• 1 Ei-Bohrer

501982 per Pkg. 5,15



KOMMUNION

WIR KINDER IN GOTTES GARTEN

Holz - Kreuze

Formschöne Kreuze mit gelaserten Kanten. Ideal zum Gestalten mit Wasserfarben oder Buntstiften, aber auch naturbelassen ein Hingucker. Die Farbe sollte nicht zu deckend sein, damit das Motiv gut sichtbar bleibt. Toll für Kommunion, Konfirmation und viele andere religiöse Veranstaltungen.

TIPP: Zum Umhängen eine Kordel (Art. Nr. 602437...) oder ein Lederband (Art. Nr. 700736...) mitbestellen.

Material: Birkenperrholz
Stärke: ca. 3 mm

mit Motiv



Gestaltungsvorschlag

Mit reizvollem Symbol.

Größe: ca. 5 x 7 cm, Bohrung: Ø ca. 2,5 mm
102133 4 Stk./Pkg. 1,20

mit Aufschrift



Gestaltungsvorschlag

Mit schöner Aufschrift.

Größe: ca. 15,5 x 9,7 cm, Bohrung: Ø ca. 3 mm
102135 per Stk. 0,90

Holz - Standkreuz



Dieses Kreuz wird einfach in die Grundplatte gesteckt und kann dann nach Belieben bemalt und gestaltet werden (zB. mit Art. Nr. 101477 Jesusfigur). Davor ist dann noch genug Platz für ein Teelicht, einen Engel oder andere Dekorationen für liebevolle Gestaltungen.

TIPP: Für besonders guten Halt das Kreuz in die Grundplatte einkleben.

Material: Birkenperrholz
Größe: ca. 15 x 7 x 7 cm
Stärke: ca. 3 mm

102120 per Stk. 0,96

Holz - Schlüsselanhänger Engel

Mit lasergeschnittenen Konturen und eingravierten Details. Mit einer Bohrung von 3 mm zum Einhängen eines Schlüsselringes (zB. Art. Nr. 700350). 3-fach sortiert.

Größe: ca. 5 x 4,2 cm
Stärke: ca. 4 mm

102059 25 Stk./Pkg. 5,90



Gestaltungsvorschlag

Gestaltungsvorschlag

Holz - Engel mit Aufschrift

Wegen der Gravur sollten keine zu deckenden Farben verwendet werden.



Material: Birkenperrholz
Größe: ca. 10 x 8 cm
Stärke: ca. 3 mm
Bohrung: Ø ca. 2,5 mm

Gestaltungsvorschlag

102121 3 Stk./Pkg. 1,20

Holz - Blumentöpfchen mit Fotarahmen



Individuell bemalen, bekleben und das Foto einlegen. Ausschnitt mit Folieneinsatz und Holzrückwand mit drehbaren Fixierungen. 3 verschiedene Blumenformen zu je 4 Stk.

Größe: ca. 6,5 x 16,5 cm
Ausschnitt: ca. 3 x 3 cm

101912 12 Stk./Pkg. 16,50

Streuteile Regenbogenfisch - Holz



Beidseitig bemalt, Vorderseite bunt bedruckt, ideal zum Streuen oder Kleben.

Größe: ca. 3,5x1,7 cm
Stärke: ca. 2,5 mm
Farbe: Weiß/Bunt

NEU!

603072 36 Stk./Pkg. 7,20

Streuteile Kreuz - Holz



Beidseitig bemalt, ideal zum Streuen oder Kleben.

Größe: ca. 3,2x5 cm
Farbe: Silber

602766 60 Stk./Pkg. 6,95

Lebensbaum auf Standfuß - Holz



Beidseitig bemalt.

Größe: ca. 20,5x13 cm
Stärke: ca. 5 mm
Farbe: Natur/Hellgrün

NEU!

603067 per Stk. 2,25

Band Kommunion - 10 mm



Glänzendes Satinband mit Webkante und Aufdruck (Schriftzug Kommunion und Ichty/Fisch).

Breite: 10 mm
Farbe: Weiß/Grün

NEU!

603074 5 m/Spule 1,95

PRODUKT - TIPP

Rosenkranz



Das Rosenkranzgebet hat eine lange Tradition. Beim Gestalten unseres Rosenkranzes können die Kinder das Gebet erlernen, begreifen und bekommen so Lust aufs Beten. Die Perlen (in 2 unterschiedlichen Größen) und das Kreuz können bemalt werden, sind aber auch in Natur wunderschön. Ideal für Kommunion und Konfirmation.

Perlen: Ø ca. 10 und 12 mm
Kreuz: ca. 50x70 mm

102165 per Stk. 4,90

Bastelset - Engel I



NEU!

Zum Basteln von drei eleganten Perlenengeln. Made in EU.

- Inhalt:**
- Glasschliffperlen
 - Wachsperlen
 - Prismenstifte
 - Metallflügel
 - inkl. Anleitung



Größe der fertigen Figuren: ca. 3x2 cm
Farbe: Weiß/Kristall

700919 3 Stk./Pkg. 1,95

Bastelset - Engel II



NEU!

Zum Basteln von drei fröhlichen Perlenengeln. Made in EU.

- Inhalt:**
- schimmernde Perlen
 - Prismenstifte
 - Metallflügel
 - inkl. Anleitung



Größe der fertigen Figuren: ca. 2x2 cm
Farbe: Blau/Hellgrün/Rosé

700920 3 Stk./Pkg. 1,65

Etiketten - Tauben & Fische



Größe: ca. 1,5 - 3,5 cm
Menge: 56 Etiketten

400987 Gold, per Bogen 0,59

Etiketten - Kommunion



Größe: ca. 1,2 - 5 cm
Menge: 33 Etiketten

400221 Gold, per Bogen 0,59

Motivstanzer - groß

Für Papier und Karton bis 220 g/m² geeignet.

Motivgröße: ca. 2-2,5 cm



401045 Junge, per Stk. 4,10
401046 Mädchen, per Stk. 4,10
401043 Hand, per Stk. 4,10

Motivstanzer XXL - Fisch

Für Papier und Karton bis 200 g/m² geeignet.

Motivgröße: ca. 5,08 cm

401780 per Stk. 9,65



Servietten

Ausgewählte, traumhafte Motive für die Servietentechnik.

Größe: ca. 33x33 cm, 3-lagig



We are the world
501987 20 Stk./Pkg. 2,90

Spirit
501763 20 Stk./Pkg. 2,99

Designkarton Block - Young Spirit



Detailansicht




Aus Kraftkarton, einseitig bedruckt.

Größe: DIN A4 (210x297 mm)
Stärke: 250 g/m²

401889 5 Blatt/Pkg. 4,45

Verzierwachs - Set Kommunion



Farblich abgestimmte Wachsplatten und Wachsstreifen, ideal um Kommunion-, Hochzeitskerzen, uvm. zu gestalten.

- Inhalt:**
- 3 Wachsplatten
 - 5 Wachsstreifen

Größe Wachsplatten: ca. 200x100 mm,

ca. 200x80 mm

Größe Wachsstreifen: ca. 200x2 mm

Farben + Nummern:
Gelb/Orange/Rot-15, Blau/Grün-65
Farbnummern bitte angeben!

301669 .. per Pkg. 6,26

Stumpenkerze



Größe: ca. 150x60 mm
Brenndauer: ca. 40-45 Std.

Farben + Nummern:
Weiß (Snow)-01, Elfenbein (Ivory)-08
Farbnummern bitte angeben!

301184 .. per Stk. 2,20
ab 16 Stk./Farbe 2,10



MALEN

VIELE BUNTE FARBEN VERÄNDERN DIE WELT

WASSERFARBEN VERBLASEN

Eine haarige Angelegenheit

Diese Stimmungsbilder bereiten schon während der Herstellung einen Riesenspaß.

1 Mithilfe von Bleistift und Lineal einen Rand von ca. 6 mm auf dem Malkarton skizzieren. Gesichter ebenfalls vorzeichnen und mit dem Permanent Marker (1 mm) nachziehen. Übrige Bleistiftlinien weggradieren. **2** Mit einem Abdeckband die Linien für den Rand abkleben, mit Acrylfarbe bemalen und trocknen lassen. **3** Wasserfarben gründlich anrühren, tropfenweise mit dem Pinsel auf den Kopf setzen, mit einem Strohhalm nach oben verblasen und trocknen lassen.

WERKZEUG

Acrylmalpinsel flach - HOBBYSTAR

Pinselgröße: Nr. 6 (6 mm)
200639 per Stk.1,44
 ab 10 Stk.1,32

Haarpinsel

Fehhaar, rot lackierter Stiel, einseitig.
 Pinselgröße: Nr. 9 (6 mm)
200048 per Stk.0,62
 ab 10 Stk.0,56

Geodreieck

(Art. Nr. 500860) siehe Hauptkatalog 2017/18 Seite 421

Abdeckband/Malerband - SCHULLER 25 mm
 (Art. Nr. 401590) siehe Hauptkatalog 2017/18 Seite 327

TIPP

Je länger die Wasserfarben angerührt werden, umso intensiver wird der Farbton der Haarpracht.

MATERIAL

Malkarton - 10 x 10 cm

Größe: ca. 10 x 10 cm
 Stärke: 3,5 mm, ca. 300 g/m²

501687 per Stk.0,45

Mini Staffelei - Holz

Größe: ca. 7 x 12 cm

102014 6 Stk./Pkg.8,70

Permanent Marker - 1 mm

Strichbreite: ca. 1 mm
 Farbe: Schwarz

50139090 per Stk.1,59

Deckfarbenkasten - PRIMO

Mit Metalldeckel, auswechselbaren Schälchen, 12 verschiedene Farben, 1 Tube Deckweiß 7,5 ml und 1 Pinsel.

500792 per Stk.2,79

Bleistift

siehe Hauptkatalog 2017/18 Seite 414

Acrylfarben Patio Paint

(Art. Nr. 501282; in div. Farben) siehe HK 2017/18 Seite 448

Papierstrohhalm

(Art. Nr. 401841; in div. Farben) siehe HK 2017/18 Seite 307



Als der Bauer Wurzelrüb zu seinen Feldern kam, war der ganze Acker mit Mustern und Zeichen bedeckt! Doch was sollten sie bedeuten? War es womöglich eine Botschaft aus dem All?

FROTTAGE-TECHNIK MIT WACHSMALDREIECKEN

Botschaft aus dem All

So einfach geht's:

Mit Farbstiften Felder, Landschaft, Raumschiff, Außerirdischen und den Bauer mit Traktor skizzieren. Verschiedene Gegenstände und Ma-

terialien (zB. Münzen, Schlüssel, Wellpappe, Schleifpapier, strukturierte Blätter, grobe Stoffe, ...) unter das Papier legen. Mit dem Wachs-

maldreieck darüber reiben und so die Struktur durchpausen. Versch. Oberflächen ergeben unterschiedliche Muster - Einfach experimentieren!

BASTELTIPP: MALEN MIT WINDOW COLOR

Give me five

So einfach geht's:

Umriss der Hand nachzeichnen. Klarsichtfolie darüberlegen und die Linien mit Konturenfarbe nachziehen, dabei auf geschlossene Linien achten! Motive aufmalen, ca. 1 Std. trocknen lassen. Flächen bis an die Konturenlinien ausmalen, Akzente mit Glitzerfarbe setzen. Ca. 24 Std. trocknen lassen, ablösen und ans Fenster drücken.



MATERIAL

- Window Color Clear - KREUL**
(Art. Nr. 501942.. in div. Farben) siehe HK 17/18 Seite 442
- Window Color Clear Set - KREUL 10 x 80 ml**
(Art. Nr. 501992) siehe Hauptkatalog 17/18 Seite 442
- Window Color Glitzer - KREUL**
(Art. Nr. 501941.. in div. Farben) siehe HK 17/18 Seite 443
- Window Color Konturenfarbe - KREUL**
(Art. Nr. 501940.. in div. Farben) siehe HK 17/18 Seite 443
- Papier, Bleistift, Klarsichtfolie**

BUCH - TIPP

Die große Mal- und Zeichenschule für Kinder

Diesen Basteltipp finden Sie in diesem Buch.

Hardcover: 144 Seiten

901153A Endpreis per Stk. (A)... 17,50

901153D Endpreis per Stk. (D)... 16,99



MATERIAL

Wachsmaldreiecke Junior - PRIMO



Größe: ca. 5x5x5 cm

12 verschiedene Farben im Kunststoffetui, inkl. Gold und Silber.

501612 12 Stk./Pkg. 6,89

10 verschiedene Farben im Kunststoffeimer
500734 30 Stk./Eimer. 19,85

Farbstifte - dreikant maxi JOVI

(Art. Nr. 500710) siehe Hauptkatalog 2017/18 Seite 419

Mal- und Zeichenblock

(Art. Nr. 400443, 400444) siehe HK 2017/18 Seite 330

Materialien für Frottage-Technik gleich mitbestellen:

Bastelwellpappe - farbig

(Art. Nr. 401763.. in Natur-03) siehe HK 2017/18 Seite 344

Colorwellpappe - 3D VORTEILSPACKUNG

(Art. Nr. 400745) siehe Hauptkatalog 2017/18 Seite 344

Schleifpapier - EasyCUT - SCHULLER

(Art. Nr. 200376, 200377) siehe HK 2017/18 Seite 204

Jutegewebe

(Art. Nr. 500234) siehe Hauptkatalog 2017/18 Seite 502



Im Trend: Lettering & Siegeln

Vorratsglas mit Porzellandeckel

Dekoratives Vorratsglas mit Porzellandeckel und Bügelverschluss. Ideal, um kleine Leckereien, die für den baldigen Verzehr gedacht sind, aufzubewahren. Inklusive Dichtungsring, schließt jedoch nicht vollständig luftdicht und auslaufsicher ab.



Fassungsvermögen: ca. 45 ml
Größe: Ø ca. 4 cm, Höhe: ca. 6 cm
602808 per Stk. 1,39
602919 24 Stk./Pkg. 29,50



Fassungsvermögen: ca. 230 ml
Größe: Ø ca. 6 cm, Höhe: ca. 11,5 cm
602807 per Stk. 1,95
602819 6 Stk./Pkg. 10,40

Aufbewahrungsbehälter - Porzellan

Luftdichter Behälter aus Porzellan mit Holzdeckel und weißer Dichtung. Ideal zum Befüllen mit selbstgemachten Köstlichkeiten. Kann nach Belieben bemalt und dekoriert werden.



Fassungsvermögen: 400 ml
Größe: Ø ca. 9 cm
Höhe: ca. 11 cm
502003 per Stk. 5,99
ab 6 Stk. 5,89
ab 24 Stk. 5,59

Ei - Porzellan

Glänzendes Ei zum Stellen, ideal zum Bemalen, für Servierteknik, usw.



Größe: ca. 10 cm
501972 4 Stk./Pkg. 8,50

Fruchtsaftflasche - 500 ml

Aus dickwandigem Glas, inkl. silbernem Metall-Schraubdeckel, zum Befüllen mit selbstgemachten Säften, Saucen, Gewürzen, Kräutersalz, kleinen Gegenständen, usw. Kann nach Belieben bemalt und dekoriert werden.

Fassungsvermögen: ca. 500 ml
Größe: Ø ca. 4-6 cm
Höhe: ca. 20 cm



501877 per Stk. 0,88

Porcelain & Glas Painter - MARABU



Geruchsneutrale Farbe auf Wasserbasis ist auch für Kinder bestens geeignet.

Für Konturen und filigranes Malen & Schreiben.

Strichbreite: ca. 1-2 mm
Farbe: Schwarz

50129290 per Stk. 3,19

Pinselmalgefühl durch satten Farbauftrag.

Strichbreite: ca. 2-4 mm

16	21	35	40	52	62
65	70	80	90		

Farben + Nummern:

Sonnengelb-16, Mandarine-21, Kirsche-35, Rosa-40, Reseda-52, Himmelblau-62, Enzian-65, Violett-70, Kakao-80, Schwarz-90
Farbnummern bitte angeben!

501293 .. per Stk. 3,19

Reiniger & Verdüner - MARABU



Pinselreiniger und Verdüner für Lacke auf Basis organischer Lösungsmittel, sowie zum Reinigen von Schablonen und Hilfsmitteln.



501184 100 ml/Flasche..... 4,65

WEB SIEGELN so funktioniert's

Ideen, genaue Anleitungen, Hinweise, usw. finden Sie in unserem Online-Shop www.winklerschulbedarf.com unter: Basteltips/Stempeln, Embossing

So einfach geht's:

Malen: Gefäße zuerst mit Scheuermilch und Schwämmchen, dann mit Reiniger & Verdüner säubern. Schriftzüge und Motive aufmalen, 4 Std. trocknen lassen. Bei 160 °C, 30 Min. im Backofen einbrennen, danach spülmaschinenfest bis 50 °C.

Siegel: Siegelgriff bereit legen. Wachsstange in die Klebepistole einschieben und erwärmen. Wachsfächer auf Backpapier auftragen. Nach ca. 10 Sek. den Stempel mittig leicht eindrücken. Mit doppelseitigem Kleband am Gefäß fixieren.

Siegelgriff

Hochwertiger Siegelgriff, in den verschiedene Motivplättchen einfach eingelegt und festgeschraubt werden können.



Größe: Ø ca. 2 cm
Höhe: ca. 4 cm

401607 per Stk. 6,89

Siegelplättchen

Die Motivplättchen werden einfach eingesetzt und können jederzeit getauscht werden.

Größe: Ø ca. 1,7 cm



Herz 401611 per Stk. 2,86

Ringe 401612 per Stk. 2,86

Siegelwachsstangen

Eine Stange reicht für ca. 15 Siegelungen in der Größe eines zwei Euro Stücks. Der Schmelzpunkt liegt bei ca. 65 °C.
TIPP: Niedertemperatur Klebepistole LT 250 mitbestellen (Art. Nr. 400022).



Länge: 140 mm
Stärke: Ø 11 mm



Farben + Nummern:
Gold-18, Rot-30, Silber-92
Farbnummern bitte angeben!
401606 .. 5 Stk./Pkg. 5,30

Niedertemperatur Klebepistole LT 250



Inkl. 2 Testklebesticks.
Spannung: 220-240 V
Leistung: 55 W
Temperatur: 130 °C
400022 per Stk. 8,99



Acrylglühbirne

Diese echt wirkende Glühbirne bricht nicht, ist standfest und von innen leicht zu dekorieren. Das echt wirkende Gewinde kann einfach aufgeschraubt werden. Dank der praktischen Öffnung (Ø ca. 22 mm) kann man die Glühbirne auch als Vase verwenden oder mit Dekoobjekten uvm. befüllen.



Größe: ca. 6,8 x 13,5 cm

301670 per Stk. 0,98
301693 20 Stk./Pkg. 17,50

Acrylherzdose mit Deckel

Aus glasklar transparentem Kunststoff, mit Deckel.



Größe: ca. 105 x 100 mm
Höhe: ca. 52 mm

301703 12 Stk./Pkg. 13,59

Coffee-to-go Becher



Doppelwandiger Trinkbecher aus robustem Kunststoff, der Getränke heiß oder kalt hält. Dicht und auslaufsicher durch praktischen Klappverschluss, der beim Trinken nicht stört. Inkl. 3 weißen Papiereinlagen zum Selbgestalten Lebensmittelecht, qualitätsgeprüft, nicht spülmaschinenfest. Zertifizierungen: ISO9001, BSCI und SEDEX.

Größe: Ø ca. 7 cm
Höhe: ca. 17,5 cm
Volumen: ca. 350 ml

301545 per Stk. 3,85
ab 50 Stk. 3,55

Pappteller - rechteckig

Auch als Essteller verwendbar, unbeschichtet.



Größe: ca. 13 x 20 cm
Farbe: Weiß

400153 per Stk. 0,13
ab 250 Stk. 0,08
ab 1000 Stk. 0,06

Tags - Tangle creation Herz



Beidseitig bedruckt, bestens zum Ausmalen, Beschriften und Basteln geeignet. Ideal für Geschenke aller Art, inkl. goldbedruckten Herz-Stanzteilen und Baumwollkordel.

Größe: ca. 7 x 12 cm

401893 10 Stk./Pkg. 3,35

Ausmalkarten zum Selbgestalten

Aus starkem Karton, Vorderseite mit vorgedrucktem Motiv, Rückseite blanko. Ideal zum Bemalen mit Buntstiften, Fasermalern, Wasserfarben, usw.

Farbe: beidseitig weiß
Stärke: 190 g/m²



Herzen

Größe: ca. 10,5 x 14,8 cm

401854 15 Stk./Pkg. 2,50

Feder



Größe: ca. 6 x 20 cm

401855 15 Stk./Pkg. 2,75

Washi Tape - Blumen



Ist ein leicht von Hand zu reißendes Klebeband aus Reispapier. Es kann einfach und rückstandsfrei wieder abgelöst werden. Bestens geeignet zum Verzieren von Karten, Schachteln, Glas- oder Spiegelflächen, ... Klebt auf Papier, Karton, Stoff, Metall, Glas, usw. Ausmalbar mit Buntstiften oder Fasermalern!

Breite: ca. 50 mm

Länge: ca. 5 m

401934 5 m/Rolle 2,50

NEU!

Fineliner Triplus Sonderedition - STAEDTLER



Johanna Basford Sonderedition, Fineliner mit superfeiner, metallgefaserter Spitze. Ergonomischer Dreiecksaufsatz für entspanntes Schreiben oder Malen, empfohlen für filigrane Motive. Tinte aus den meisten Textilien auswaschbar. Sortiert in 36 verschiedenen Farben, im Kartonetui.

Strichbreite: ca. 0,3 mm

501965 36 Stk./Pkg. 19,85

Calligraphy Brush Pen - Set



Die Kombination der dünnen, abgeschragten Kalligrafie-Spitze mit der breiten Pinselspitze garantiert eine vielfältige und kreative Gestaltung. Die extra dünne Kalligrafie-Spitze ist bestens für exakte Linienführung geeignet und die flexible Pinselspitze eignet sich für kreatives Schreiben und Gestalten. Die Tinte ist auf Wasserbasis, enthält keine giftigen Pigmente und ist aus fast allen Textilien auswaschbar. 11 verschiedene Farben im Leinenetui.

Stiftstärke: Ø 10 mm

Stiftlänge: 170 mm

Strichbreite: ca. 1,5 – 6 mm

502078 11 Stk./Pkg. 21,90

Calligraphy Best Writer - Set



Schönschreibfüller Set in softer Dreiecksform und drei Griffstücken, ausgestattet mit hochwertigen Iridium-Kalligrafie-Federn. Die Nachfüllung erfolgt mit Standardpatronen und ist dadurch preiswert und einfach.

Federstärken: 0,8 mm, 1,4 mm, 1,8 mm

502077 per Pkg. 17,50

Triton Acrylic Paint Marker dünn - SOLO GOYA



Strichbreite: ca. 1–4 mm

Füllmenge: 6 ml

Farbe: Schwarz

50173590 per Stk. 2,99



Ausmalen kinderleicht

Etiketten

Einzigtiger Effekt, einfach den Konturensticker aufkleben und mit passenden Farben ausmalen, ideal auf Papier, Karton, Glas, Holz, Kork, Porzellan, Metall, usw.

Menge: 1 Kreis und 4 Ecken

Mandala I



Größe: Ø ca. 19 cm und 4,5x4,5 cm

401811 per Bogen 1,09

Mandala II



Größe: Ø ca. 19 cm und 6x6 cm

401812 per Bogen 1,09



Eulen

Größe: ca. 1–8 cm
Menge: 8 Eulen, 4 Äste, 17 Blätter

401813 per Bogen 0,59

Vögel und Bäume

Größe: ca. 1–8 cm
Menge: 6 Vögel, 3 Bäume, 11 Blätter

401814 per Bogen 0,59

Stickborte - Herzen 16 mm



Breite: 16 mm
Material: 100% Polyester
Waschbar: 40 °C

501536 5 m/Spule 7,65

Glaswindlicht mit Henkel

Robustes Glas mit Metallhenkel.
Größe: Ø ca. 8 cm
Höhe ohne Henkel: ca. 10 cm
Glasstärke: ca. 4 mm



501210 per Stk. 1,94
ab 8 Stk. 1,86
ab 48 Stk. 1,78

Lichtertüten - Blanko

Lichtertüten ohne Ausstattung.

Größe: ca. 19x11,5x7 cm
400826 5 Stk./Pkg. 1,95

Größe: ca. 24,5x14x8,5 cm
400819 5 Stk./Pkg. 2,55



Fineliner Triplus Sonderedition - STAEDTLER



Fineliner mit superfeiner, metallgefaserter Spitze. Sortiert in 36 verschiedenen Farben.
Strichbreite: ca. 0,3 mm

501965 36 Stk./Pkg. 19,85

Stumpenkerze



Größe: ca. 80x50 mm
Brenndauer: ca. 17 Std.

Farben + Nummern:
Weiß (Snow)-01, Elfenbein (Ivory)-08, Cotto-24
Fuchsia-44, Pistazie-52, Petrol-58
Farbnummern bitte angeben!

301180 .. per Stk. 0,95
ab 24 Stk./Farbe 0,85

BASTELTIPP: MANDALA-TRAUMFÄNGER

Träume fangen

So einfach geht's:

Korbflechtboden deckend mit Kreidefarbe grundieren. Nach dem Trocknen Mandala-Sticker aufkleben. Wenn gewünscht, einige Flächen mit einem dünnen Pinsel andersfarbig ausmalen. Auf die Holzfeder Akzente mit Permanent Marker zeichnen. Perlen auf die Kordel fädeln, dazwischen mit einem Knoten fixieren, Holzfeder anbinden und in den Bohrungen festknoten.



MATERIAL

Etiketten - Mandala I oder II

(Art. Nr. 401811 oder 401812) siehe oben

Korbflechtboden / Peddigboden

(Art. Nr. 101082) siehe Hauptkatalog 2017/18 Seite 260

Federn - Holz

(Art. Nr. 60293541) siehe Seite 83

Kreidefarbe Chalky Finish

(Art. Nr. 501857.. in Weiß-01, Vanille-11, Puderosa-41, Jade-46, Helltopaz-91) siehe Seite 49

Permanent Marker - 1 mm

(Art. Nr. 501390.. in Schwarz-90) siehe HK 2017/18 Seite 412

Kunststoff - Zwischenteile Mix

(Art. Nr. 700447) siehe Hauptkatalog 2017/18 Seite 604

Baumwollkordel - Ø 1 mm

(Art. Nr. 700738.. in Schwarz-90) siehe HK 2017/18 Seite 589



**ACRYLMALEN
AUF HOLZ**

Asiatische Kreationen

So einfach geht's:

Jede der drei Vorlagen mit einem Bleistift, mit wenig Druck, auf eines der drei Holzbretter skizzieren. Die Motive mit Acrylfarben aufmalen. Für die Farbgestaltung entweder die Fotos links als Vorlage verwenden oder nach eigener Vorstellung arbeiten. Grautöne aus Weiß und Schwarz mischen. Die einzelnen Farbschichten vor dem Übermalen gut trocknen lassen und für jedes Motiv die jeweils passende Pinselstärke verwenden.

ANLEITUNG

Basteltipp-Anleitung, Schablonen und genaue Schritt-für-Schritt-Anleitung finden Sie auf unserer Homepage im Servicebereich unter Basteltipps/Malen/Asiatische Kreationen.

BUCH - TIPP

**100 überraschende
Acryl-Ideen**

Diesen Basteltipp finden Sie in diesem Buch.

Hardcover: 208 Seiten

901111A Endpreis per Stk. (A)...20,60
901111D Endpreis per Stk. (D)...19,99



MATERIAL

Nagelbild Blanko

Größe: 200 x 200 mm
Stärke: 20 mm
Material: Pappelspertholz

101897 per Stk.1,47



Acrylic - SOLO GOYA



Farben + Nummern:
Weiß-01, Zinnrot-31, Lichtgrün-51,
Schwarz-90

Farbnummern bitte angeben!
501396 .. 250 ml/Flasche.....4,98

Weitere Acrylfarben in div. Farben
siehe Hauptkatalog 17/18 Seite 450-451

Bleistift

WERKZEUG

**Acrylmalpinsel flach -
HOBBYSTAR Nr. 6, 8, 10 und 16**

(Art. Nr. 200639, 200640, 200641 und 200644)
siehe Hauptkatalog 2017/18 Seite 227

**Qualitätspinsel - Marderhaar -
SCHULLER Nr. 0 und 2**

(Art. Nr. 200011 und 200013) siehe HK 2017/18 Seite 228

BASTELTIPP: GESCHENKSCHACHEL & GLASUNTERSETZER

Malen mit Stäbchen

So einfach geht's:

Drei Farben wählen und direkt aus der Flasche in die Vertiefung des Pappmaché Artikels drücken. Mit einem Holzspieß Farbe vollflächig, bis an den Rand der Vertiefung verteilen. Für jede Farbe einen eigenen Spieß verwenden. Dann durch alle Farben ziehen, bis eine schöne



Marmorierung entstanden ist. Je nach Dicke der Farbschicht, 12 bis 16 Stunden trocknen lassen.



MATERIAL

Acrylic - SOLO GOYA

(Art. Nr. 501396 .. in div. Farben) HK 17/18 Seite 450

Pappmaché - Hänger Rund

(Art. Nr. 400674) siehe Hauptkatalog 2017/18 Seite 407

Pappmaché - Box Quadrat mit Vertiefung

(Art. Nr. 400737) siehe Hauptkatalog 2017/18 Seite 403

Spieße/Schaschlikspieße - Holz

(Art. Nr. 101184) siehe Seite 42



MARMORIEREN Moderne Muster

Jetzt kommt Farbe ins Spiel! Diese Eier sind dank der Marmorierfarbe eine schöne Dekoration für die österreichische Tafel.

1 Zuerst ein Behältnis mit kaltem Wasser füllen. Die Eier fest auf ein Holzstäbchen aufpießen, Schutzhandschuhe anziehen und die Farben gut aufschütteln. **2** 5 Tropfen Weiß, 5 Tropfen der Wunschfarbe und dann nochmal 5 Tropfen Weiß direkt aus dem Gläschen auf die Wasseroberfläche tropfen. **3** Mit dem Holzstäbchen sofort beliebige Muster in die Oberfläche ziehen. Zügiges, rasches Arbeiten ist sehr wichtig. **4** Das Ei langsam in das Gefäß tauchen, bis es komplett unter Wasser ist. Vor dem Herauszie-

hen auf die Wasseroberfläche pus- ten, so wird verhindert, dass sich die überschüssige Farbe am fertig marmorierten Ei anlegt. Nun zügig herausziehen und zum Trocknen aufstellen. **5** Anschließend mit einem Blatt Papier den überschüssigen Farbfilm vorsichtig von der Wasseroberfläche abziehen. Vorgang mit weiteren Farben nach Wahl wiederholen.

WERKZEUG

Wasserbehälter (zB. alter Joghurtbecher)
 Spieße / Schaschlikspieße - Holz
 (Art. Nr. 101184) siehe Hauptkatalog 2017/18 Seite 147

TIPP

Für saubere Finger, eine Pinzette zum Herausnehmen und Wenden verwenden.

Pinzette
 (Art. Nr. 200692) siehe Hauptkatalog 17/18 Seite 217

BASTELTIPP: WINDRAD MARMORIEREN

Bunt verziert

So einfach geht's:

Beide Seiten des Windrads wie oben beschrieben marmorieren. Zwischen den beiden Vorgängen die bereits marmorierte Seite trocknen lassen. Die Ecken mit den Löchern in die Mitte falten, am Lagerungsset befestigen und das fertige Windrad mit dem Holzstab verbinden.



TIPP

Für saubere Finger, eine Pinzette zum Herausnehmen und Wenden verwenden.

Pinzette
 (Art. Nr. 200692) siehe Hauptkatalog 17/18 Seite 217

ANLEITUNG

MARMORIEREN
 so funktioniert's



MATERIAL

Marmorierfarbe - Easy Marble MARABU



Feinste Tauchmarmorierfarbe, mit der Sie schnell und einfach wunderschöne Marmoriereffekte auf beliebige Gegenstände zaubern.

01	10	18	20	30
32	40	51	55	61
63	65	69	70	75
		90	92	

Farben + Nummern:
 Weiß-01, Zitron-10, Gold-18, Orange-20, Kirschtrot-30, Rubinrot-32, Rosa-40, Hellgrün-51, Saftgrün-55, Hellblau-61, Türkisblau-63, Azurblau-65, Ultramarinblau dunkel-69, Aubergine-70, Lavendel-75, Schwarz-90, Silber-92
Farbnummern bitte angeben!
 501359 .. 15 ml/ Glas.....2,25

Plastikeier

Stabile Qualität, unzerbrechlich.



Bohrung: Ø 3 mm
 Farbe: Weiß

Größe: 3,8 cm
 301292 50 Stk./Pkg.3,85

Größe: 6 cm
 301273 25 Stk./Pkg.3,38
 301274 250 Stk./Pkg.31,—
 300612 1000 Stk./Pkg.99,—

Rundstäbe 500 mm - Buchenholz

Länge: ca. 500 mm
 Stab: Ø ca. 3 mm

101782 10 Stk./Pkg.0,95

TIPP

Zum Schutz beim Arbeiten mit Marmorierfarbe immer Handschuhe verwenden.

Vinylhandschuhe/Schutzhandschuhe Größe S/7, Größe M/8, Größe L/9
 (Art. Nr. 200703, 200704, 200705) siehe Hauptkatalog 17/18 Seite 231

MATERIAL

Windrad II - Stanzteil



Stanzteil aus wasserfestem und witterungsbeständigem YOPU Papier, ideal zum Bemalen mit Acrylfarben und -stiften, Window Color, Perlenmaker, Glitter Liner, ...

TIPP: Windradlagerungsset (Art. Nr. 101002) und Holzstab (Art. Nr. 100060) mitbestellen.

Größe: Ø ca. 22 cm
 Farbe: beidseitig Weiß
 Stärke: 158 g/m²

401932 per Stk.0,92
 ab 50 Stk.0,85
 ab 100 Stk.0,79

MALEN MIT SEIDENPAPIER

Wasserbilder

So einfach geht's:

Arbeitsunterlage vorbereiten. Seidenpapier in geometrische Formen schneiden oder in Stücke reißen. Genügend Teile vorbereiten! Herz-Schablone in passender Größe ausdrucken, ausschneiden oder selbst ein einfaches Motiv gestalten. Malkarton mit reichlich Wasser bestreichen (gut durchtränken) und das Herz auflegen. Die Seidenpapierteile nebeneinander oder überlappend auf den nassen Untergrund legen, evtl. immer wieder nachfeuchten. Seidenpapier auf dem Malkarton mind. 30 Min. (je nach Feuchtigkeit) trocknen lassen. Herz und Seidenpapier vorsichtig abnehmen. Mit Perlenmaker-Pen verzieren.



MATERIAL

Seidenpapier

Größe: 50 x 70 cm
Stärke: 20 g/m²



Farben + Nummern:

Weiß-01, Gelb-10, Rot-30, Rosa-40, Hellgrün-51, Dunkelgrün-59, Hellblau-61, Dunkelblau-69, Violett-70, Braun-80

Farbnummern bitte angeben!

1 Lage = 26 Bögen pro Farbe!

401515 .. per Lage2,25
ab 10 Lagen/Farbe2,09

Seidenpapier - MISCHPACKUNG

Größe: 50 x 70 cm
Stärke: 20 g/m²

1 Lage = 26 Bögen!

40151599 .. per Lage2,29
ab 10 Lagen2,19

Malkarton

100% Baumwolle, vorgrundiert.

Stärke: 3,5 mm, ca. 300 g/m²

501687	10 x 10 cm	0,45
501688	20 x 20 cm	0,98
500799	24 x 30 cm	1,35
500800	30 x 40 cm	1,99
500801	40 x 50 cm	2,65

Perlenmaker - Pen



Farben + Nummern:

Cremerose-02, Gelb-10, Gold-18, Rubin-30, Pastellrosa-40, Pastellgrün-50, Pastelltürkis-63, Silber-92

Farbnummern bitte angeben!

501351 .. 30 ml/Pen2,59

ANLEITUNG

Die Anleitung für diese Bilder finden Sie auf unserer Homepage im Servicebereich unter Basteltipps/Basteln mit Papier, Karton, Stanzteile, Pappmaché, usw./Wasserbilder.

BASTELTIPP: KREIDEFARBE AUF GLAS

Entzückende Windlichter

So einfach geht's:

Glas nach dem Waschen im Geschirrspüler, nochmals mit Reiniger & Verdünner oder Spiritus nachpolieren. Anschließend um die Glas-tropfen, mit Porcelain brushpen die Umrisse von Blumen malen, trocknen lassen und laut Anleitung bei 160 °C ca. 25 Min. einbrennen. Glas auskühlen lassen und die Innenseite mit Kreidefarbe in weiß grundieren und je nach Wunsch außen die Tropfen bunte Tupfen malen.



TIPP

Wenn das Glas innen mit Kreidefarbe bemalt wird, kann es nur als Windlicht verwendet werden und nicht mehr als Vase, da sich sonst die Farbe löst.

MATERIAL

Windlicht - Jens

Mit erhabenen Noppen auf der Oberfläche.

Glasstärke: ca. 7 mm

Größe: Ø ca. 6,3 cm, Höhe: ca. 8 cm

502013 per Stk.0,99

Größe: Ø ca. 10 cm, Höhe: ca. 12,5 cm

502014 per Stk.1,75

Porcelain brushpen Set - EDDING

Strichbreite: ca. 1–4 mm
Farbe: Bunt

50183799 6 Stk./Pkg.9,95

Reiniger & Verdünner - MARABU

(Art. Nr. 501184) siehe Seite 62

Kreidefarbe Chalky Finish

(Art. Nr. 501857.. in div. Farben) siehe Seite 49



BASTELN MIT DEKO FLAKES

Herzlich

So einfach geht's:

Auf den Stanzteil Herz, mit einem Abstand zum Rand, Marvin Bastelkleber dick mit einem Pinsel auftragen. In den noch nassen Kleber satt Deko Flakes aufstreuen und die überflüssigen Flakes abklopfen. Nach dem Trocknen mit einem Satinband aufhängen.

MATERIAL

Deko Flakes

Die farbigen Flakes bestehen aus hauchfeinem Epoxy.



Farben + Nummern:
Sunshine-10, Tropical-20, Lava-30, Klassika-32, Harlekin-50, Konfetti-99
Farbnummern bitte angeben!
501378 .. 100 ml/Dose 3,99



Herzen - Stanzbogen

Aus Karton, sauber vorgestanzt.

Größe: ca. 14x15 cm
Farbe: Weiß
Stärke: 1,5 mm



1 Bogen = 6 Herzen!

400833 per Bogen 2,30
ab 20 Bögen 1,99

Marvin Bastelkleber 500 ml - BEROL
(Art. Nr. 400350) siehe Hauptkatalog 17/18 Seite 319

Satinband mit Webkante - 3 mm
(Art. Nr. 602412.. in div. Farben) siehe HK 17/18 Seite 474

BASTELTIPP: BASTELN MIT WATERBEADS



Perlenspaß

So einfach geht's:

Das gewünschte Motiv mit den Perlen in die Platten legen und mit Wasser ansprühen. Je mehr Wasser aufgesprüht wird, umso länger dauert der Trocknungsvorgang. Nach dem Trocknen aus der Vorla-

ge nehmen und die Perlen sind nun fix miteinander verbunden.

MATERIAL

Magic Wasserperlen Starterset



Inhalt:
• ca. 800 Perlen in 8 versch. Farben
• 1 sechseckige Perlenplatte
• 8 Vorlagen
• 1 Kunststoff-Pinzette
• 1 Sprühflasche
• 1 Anleitung

Perlen: Ø ca. 5 mm
Farbe: Weiß, Gelb, Orange, Rot, Rosa, Violett, Blau, Grün
301673 per Pkg. 9,55

Magic Wasserperlen Vorteilspackung



Inhalt:
• ca. 6 250 Perlen in 10 versch. Farben
• 10 sechseckige Perlenplatten
• 20 Vorlagen
• 10 Kunststoff-Pinzetten
• 10 Sprühflaschen
• 1 Anleitung

Perlen: Ø ca. 5 mm
Farbe: Weiß, Gelb, Orange, Rot, Rosa, Violett, Blau, Grün, Mint, Schwarz
301674 per Pkg. 29,25

BASTELTIPP: TOLLE EFFEKTE



Kratzdesign

So einfach geht's:

Rand und Körper der Strichmännchen auskratzen. Auf ein Blatt Papier Smileys aufstemeln, ausschneiden und mit Alleskleber aufkleben.

MATERIAL

Kratzdesign - Lesezeichen

Inhalt:
• 12 Kratzkarten ca. 4,5x15 cm
• 12 kleine Kratzsticks
• 12 Bänder
• 1 Anleitung

401903 12 Stk./Pkg. 9,50

Kratzdesign - Schlüsselanhänger

Inhalt:
• 6 Kratzkarten ca. 3,2x4 cm
• 6 kleine Kratzsticks
• 6 Schlüsselanhänger aus Kunststoff Ø ca. 4x5,5 cm
• 6 Schlüsselringe Ø ca. 2,5 cm

401902 6 Stk./Pkg. 9,50

Holzstempelset - Lehrer
(Art. Nr. 401935) siehe Seite 44

MATERIAL

- Lackmalstift - KREUL**
(Art. Nr. 501311.. in div. Farben) siehe Seite 26
- Plakatfarbe - JOVI**
(Art. Nr. 501280.. in div. Farben) siehe HK 17/18 Seite 437
- Fotokarton 300 g/m²**
(Art. Nr. 401477.. in div. Farben) siehe HK 17/18 Seite 335
- Universalmesser mit Kunststoffgriff**
(Art.Nr. 200229) siehe Hauptkatalog 17/18 Seite 225
- Zellglasbeutel - 9,5x16 cm**
(Art. Nr. 400546) siehe Hauptkatalog 17/18 Seite 377
- Verschlussklipse**
(Art. Nr. 400591) siehe Seite 57
- Stanzer XXL - Rund mit Zierrand Ø 5 cm**
(Art. Nr. 401090) siehe Hauptkatalog 17/18 Seite 343
- Holzstempel - für DICH**
(Art. Nr. 401736) siehe Hauptkatalog 17/18 Seite 361
- Stempelkissen - STANGER**
(Art. Nr. 401547.. in div. Farben) siehe HK 17/18 Seite 362
- Stickborte - 16 mm**
(Art. Nr. 501536) siehe Seite 64
- Satinband mit Webkante - 3 mm**
(Art. Nr. 602412.. in div. Farben) siehe HK 17/18 Seite 533

KARTOFFELDRUCK

Schmunzelstein

So einfach geht's:

Den Stein reinigen, trocknen und mit Lackmalstiften ein lustiges Gesicht aufmalen. Aus Fotokarton eine Karte von 15x21 cm zuschneiden. Mit einem Universalmesser aus einer halben Kartoffel einen Herzstempel

schnitzen und mit Plakatfarben den Rand der Karte bedrucken. Spruch ausdrucken und auf die Karte kleben. Den Stein in einen Zellglasbeutel packen, mit Bändern und einem gestempelten, runden Stanzteil verzieren.

Schmunzelstein
Ich schenk' dir einen Schmunzelstein
schau her, er lacht dich an,
er passt in jede Tasche rein,
er stupst dich manchmal an,
Wenn's Leben mal nicht so leicht,
er richt von deiner Seite weicht.
Dann schau ihn an und werde heiter,
das Leben geht gleich leichter weiter.
So hilft er dir an trüben Tagen
und will mit seinem Schmunzeln sagen:
Nach Regen da kommt Sonnenschein,
den lasse in dein Herz hinein.



ANLEITUNG

Die Anleitung für diesen Bastellip und das Gedicht finden Sie auf unserer Homepage im Servicebereich unter Basteltipps/Malen/Schmunzelstein.

FLUGSCHEIBE

Frisbee/Wurfscheibe

Spielend in Bewegung bleiben! Die Wurfscheibe fördert die Reaktions- und Koordinationsfähigkeit von Kindern und Erwachsenen. Die glatte Oberfläche kann kreativ gestaltet werden.

TIPP: Deco Painter (Art. Nr. 501318..) mitbestellen.

Material: Kunststoff
Größe: Ø ca. 23 cm

NEU!



Farbe: Weiß
301727 per Stk. 1,95



3-fach sortiert, zufällige Farbauswahl
301728 3 Stk./Pkg. 5,85

Megastempel Easy Grip



Motiv: 5,5x2 cm bis 7 x 7 cm
Größe Scheibe: Ø 7,5 cm
501931 50 Stk./Pkg. 39,90

Acrylfarbe Patio Paint
(Art. Nr. 501282.. in div. Farben) siehe rechts

ZUM AUFBEWAHREN

Tasche mit Einschubfach



Feste Faserstofftasche mit kurzem Henkel und aufgenähtem Kunststofffach in der Größe von ca. 31,5x21,5 cm (DIN A4).

Größe: ca. 32,5x23,5x8 cm
Henkelgröße: ca. 2,5x32 cm
Material: Polypropylen/Kunststoff
Farbe: Gelb/Rot/Hellgrün/Mittelblau
502011 4 Stk./Pkg. 3,99

Softgrip Stempel



Motivgröße: Ø ca. 2,5 cm
Gesamtlänge: ca. 14 cm
501775 4 Stk./Pkg. 5,20

Deckfarbenkasten - PRIMO

Kunststoffkasten mit 12 Näpfchen, inkl. Pinsel.
500086 per Stk. 1,99



Fasermaler dick - JOVI
(Art. Nr. 500757) siehe Hauptkatalog 2017/18 Seite 423

HERZLICH


Pappmaché - Hänger Herz 3D



Massive Form mit Aufhängeband, ideal zum Bemalen, Bekleben, für Serviettentechnik, usw. oder auch als 3D-Motiv für Keilrahmenbilder.

Größe: ca. 8,5x7,5 cm
Stärke: ca. 5 cm
400728 per Stk. 0,86

Moosgummihempel - Muster



6 Stempel mit hohem Moosgummigriff.
Motiv: 4,2x4,2 cm
401850 per Pkg. 5,25

Acrylfarbe Patio Paint

00/01	08	12	13	18	21
35	43	53	59	60	65
70	80	90	92		

Farben + Nummern:
Farbos-00, Weiß-01, Elfenbein-08, Zitrone-12, Goldgelb-13, Brillantgold-18, Mandarine-21, Kirschrot-35, Hot-Pink-43, Grasgrün-53, Piniengrün-59, Azurblau-60, Indisch-Türkis-65, Violett-70, Nougat-80, Schwarz-90, Brillantsilber-92
Farbnummern bitte angeben!
501282 .. 59 ml/Flasche 3,50





VORSTELLUNG

7. Schulstufe der NMS
Puch bei Weiz, 3. Klasse, Teresa Gratzner BED
Modul – Kreatives Gestalten

Das Geniale an dieser Technik ist, egal ob die Kinder kreativ sind oder nicht, ob sie ein Talent zum Zeichnen oder Malen haben oder nicht, jedes Kind hat ganz individuelle Arbeiten zustande gebracht. Es war wirklich jeder sehr stolz auf sein Meisterwerk. Alleine durch die strahlenden, gleichmäßigen Farben, schaut das Ergebnis schon toll aus.

SIEBDRUCK

Einzelfarbendruck und Mehrfarbendruck

Der Siebdruck, früher auch *Serigrafie* genannt, ist ein Druckverfahren, bei dem die Farbe mit einer Gummirakel durch ein feinmaschiges Gewebe auf einen Träger gedrückt wird. Mit einer Schablone werden Teile des Gewebes farbundurchlässig gemacht.

Arbeitsschritte

1 Den Siebdruckrahmen abkleben, damit die Farbe nicht zwischen Holz und Gewebe laufen kann. **2** Das zu bedruckende Papier zwischen Holz und Gewebe legen, Papierschnipsel oder Schablone darauf legen und wieder zuklappen. Für die Herstellung einer Schablone (mithilfe

von Cutter und Schneideunterlage) gilt zu beachten, dass die einzelnen Buchstaben einen Steg zueinander brauchen, um ein Verrutschen zu vermeiden. **3** Farbe auf das Gewebe auftragen und mit beiden Händen die Rakel, mit leichtem Druck, im 45° Winkel nach unten ziehen, um die Farbe durch das Gewebe

zu drücken. Wenn nötig diesen Vorgang von der anderen Richtung wiederholen, indem die Farbe mit der Rakel wieder nach oben geschoben wird. Die Farbe muss sich immer vor der Rakel befinden. Ist das Ergebnis zufriedenstellend, kann die Farbe mithilfe einer Spatel in den Farbtopf zurückgegeben werden.



4 Für ein mehrfarbiges Ergebnis müssen der Rahmen und das Gewebe gut gewaschen und getrocknet werden. Schneller geht es mit einem Tuch. Achtung: das Gewebe nicht föhnen, es könnte bei zu hoher Temperatur schmelzen. Papier und Farbe vor dem nächsten Druck-

vorgang ebenfalls trocknen lassen. Für das Drucken von mehrfarbigen Blumen braucht man für jede Farbe eine eigene Schablone, d.h. für einen 4-farbigen Druck braucht man 4 Schablonen. Es wird immer nur das herausgeschnitten, was man abdrucken möchte.

TIPP

Rahmen und Gewebe immer rasch auswaschen, damit das Gewebe nicht verklebt. Wir empfehlen wasserlösliche Farben, wie z.B. Tempera- oder Plakatfarben.

Wird Stoff mit Stoffmalfarbe bedruckt, muss das Rakeln je nach Stärke des Stoffes öfters wiederholt werden. Nach dem Trocknen den Stoff von der linken Seite bügelfixieren.



Siebdruckrahmen



Bespannt, speziell für die Schule entwickelt. Das Besondere: Durch Auswechselbarkeit des Gewebes problemlos Neubespannen (Anleitung liegt jedem Rahmen bei). Mit Abstützvorrichtung und fester Druckunterlage, sodass auch Mehrfarbendruck möglich ist.

TIPP: Fingerfarbe und Stoffmalfarbe ist ideal für Siebdruck! Holzrakel (Art. Nr. 300006) mitbestellen!

Druckformat: DIN A4
Rahmenmaße innen: ca. 350x245 mm
Material: Kiefernholz
Dichte: Kettrichtung 27,8 Fäden/cm
Schussrichtung 30 Fäden/cm

300005 per Stk.21,49

Siebdruck - Holzrakel



Passend zu unserem Siebdruckrahmen, mit sauberer Gummiziehkante.

Länge: ca. 220 mm
300006 per Stk.5,19

Siebdruck - Gaze



Ersatzgewebe für Siebdruckrahmen, reicht für einige Rahmenbespannungen.

Größe: ca. 1,5x1 m
Dichte: Kettrichtung 27,8 Fäden/cm
Schussrichtung 30 Fäden/cm
Material: Polyesterqualität
300007 per Pkg.9,98

**Zeichenpapier
150 g/m² - A4**

PREISLIT!
Tolle Qualität, holzfrei aus 100 % Zellstoff. Universell für Zeichnungen mit Bleistift, Farbstift, Filzstift, Wasserfarben etc.
Größe: DIN A4 (210x297 mm)
Stärke: 150 g/m²
Farbe: Weiß, glatte Oberfläche

400064 250 Blatt/Pkg.10,09

Abdeckband / Malerband - SCHULLER

Beschichtetes Kreppband aus Papier mit hervorragenden Klebeeigenschaften auf den meisten Oberflächen. Ist mit allen gängigen Farben und Lacken kompatibel, lässt sich mit der Hand abreißen und ist rückstandslos wieder abziehbar. Lösemittelbasierender Naturkautschuk, temperaturbeständig bis 60 °C.

Menge: 50 m / Rolle
Breite: 50 mm
401581 per Stk.2,99
ab 6 Stk.2,90

Schneideunterlagen



Hochwertige „selbstheilende“ Bastelunterlage, 3-schichtige Ausführung mit extrem schnittbeständiger Mittellage, die beiden elastischen Decklagen nehmen den Schnitt auf und schonen die Schneidwerkzeuge, beidseitig verwendbar.
Größe: ca. 22x30 cm
200594 per Stk.2,95
Größe: ca. 30x45 cm
200595 per Stk.4,90
Größe: ca. 45x60 cm
200596 per Stk.7,99

Tempera - PRIMO

Eine Plakatfarbe auf Wasserbasis. Zum Malen auf Papier, Karton, Pappe, Holz, Stoff, Glas, Kunststoff, Metall und Terrakotta. Die Flaschen sind aus hochwertigem PET gefertigt, dadurch transpirieren sie nicht und die Farbe trocknet nicht aus. Diese Flaschen können auch bis zu 2 Jahren gelagert werden, ohne kaputt zu werden.



01	10	20	30	40
50	51	60	61	70
		80		90

Farben + Nummern:
Weiß-01, Gelb-10, Orange-20, Rot-30, Rosa-40, Grün-50, Hellgrün-51, Blau-60, Hellblau-61, Violett-70, Braun-80, Schwarz-90
Farbnummern bitte angeben!
501273 .. 1000 ml/Flasche2,98

Dacta color - CREALL



Eine Plakatfarbe auf Wasserbasis zum Malen auf Papier, Karton, Glas, Textil, usw. Sehr gute Haftung auf glatten Flächen, nach dem Trocknen matt, wasser- verdünnbar, untereinander mischbar.

01	07	10	19	20
30	51	59	61	69
70	89	90		

Farben + Nummern:
Weiß-01, Haut-07, Hellgelb-10, Dunkelgelb-19, Orange-20, Hellrot-30, Hellgrün-51, Dunkelgrün-59, Primärbrau-61, Dunkelblau-69, Violett-70, Dunkelbraun-89, Schwarz-90
Farbnummern bitte angeben!
501283 .. 1000 ml/Flasche4,99

KREUL
seit 1838

PRODUKT - TIPP

Fahne/Banner



Bestens für div. Veranstaltungen geeignet, inkl. 4 Befestigungsschlaufen, ohne Aufdruck. Ideal zum Gestalten mit Stoffmalerei und Stoffdruck.

Größe: ca. 150 x 80 cm
Material: 100% Baumwolle
Qualität: 130 g/m²
Farbe: Weiß



501867 per Stk 4,60
ab 10 Stk 3,90

TEXTIL

STOFFE BEMALEN, NÄHEN UND HANDARBEITEN

Stoff-Fingerfarbe - MUCKI

Pastose Textilfingeralfarbe auf Wasserbasis zum Malen mit Fingern, Händen oder Pinsel. Für die Gestaltung von hellen und dunklen Textilien aus Baumwolle oder Mischgewebe mit bis zu 20% Kunstfasernanteil geeignet. Rezeptur entspricht den europäischen Sicherheitsnormen für Spielzeug (EN 71), kindgerecht mit Bitterstoff. Die Farbe wurde dermatologisch getestet und ist frei von Parabenen, vegan, gluten- und laktosefrei.



Fixieren: intensives, linksseitiges Bügeln (5 Min. bei Baumwolleneinstellung)
Waschbeständig: bis 40 °C



Farben + Nummern:
Weiß-01, Gelb-10, Orange-20, Rot-30, Rosa-40, Grün-50, Blau-60, Violett-70, Braun-80, Schwarz-90
Farbnummern bitte angeben!
501340 .. 150 ml/Dose 3,69

Stoff-Fingerfarbenseit - MUCKI 6 x 250 ml



Inhalt: 6 Flaschen je 250 ml (Weiß, Gelb, Rot, Blau, Grün, Schwarz).
501854 per Set 30,55

Stoffmalstift Texi mäs Sunny STANDARD - JAVANA



- für helle Stoffe
- unempfindliche Spitze
- nach Fixieren durch Einbügeln oder wenigen Tagen Trocknen lassen waschbar bis 60 °C
- geeignet für Baumwolle, Batist, Leinen, Baumwollmischgewebe und Seide

Strichbreite: ca. 2–4 mm



Farben + Nummern:
Gelb-10, Orange-20, Rot-30, Pink-43, Neonpink-44, Grün-51, Hellgrün-51, Blau-60, Lichtblau-61, Braun-80, Schwarz-90
Farbnummern bitte angeben!
501337 .. per Stk 1,78

Stoffmalstifte Texi mäs Sunny Vorteilssset STANDARD - JAVANA



Inhalt:
• 18 Stifte (Hautfarbe, Gelb, Neongelb, Orange, Neonorange, Rot, Karminrot, Pink, Neonpink, Grün, Hellgrün, Blau, Lichtblau, Türkis, Violett, Braun, Grau und Schwarz)
Strichbreite: ca. 2–4 mm
500501 18 Stk./Pkg. 23,70

Malkittel



Für Kinder, ohne Aufdruck.

Größe: ca. 53 x 45 cm
Material: 100% Baumwolle
Qualität: 135 g/m²
Farbe: Weiß



500931 per Stk 3,99
ab 10 Stk. 3,89

Abdeckplane/Folie - SCHULLER

Extra stark und reißfest, sogar begehbar, vielseitig verwendbar, zum Abdecken und Schützen.

Größe: ca. 4 x 5 m
Stärke: 50 µm



200630 per Stk 4,50

Gestaltungsvorschlag





Cool for school

Rucksacktasche



Praktische Tasche, die mit kurzem Henkel oder als Rucksack getragen werden kann, ohne Aufdruck.

Material: 100% Baumwolle
Qualität: 100 g/m²
Farbe: Naturweiß



klein

Größe: ca. 33x26 cm
Henkelgröße: ca. 3,5x39 cm
oder Rucksack-träger: ca. 3,5x67 cm

501865 per Stk. 1,75
ab 10 Stk. 1,65
ab 100 Stk. 1,45

groß

Größe: ca. 37x41 cm
Henkelgröße: ca. 3,5x50 cm
oder Rucksack-träger: ca. 3,5x88 cm

501866 per Stk. 2,05
ab 10 Stk. 1,95
ab 100 Stk. 1,75

Sublimatstift/Phantomstift - JAVANA



Zum Vorzeichnen auf Stoff, Seide, Karton und Keilrahmen - selbstlöschend.

Stiftstärke: Ø 8 mm
Stiftlänge: 133 mm

500128 per Stk. 3,19

Sicherheitsnadeln

Größe: ca. 34 mm
Farbe: Silber



501606 72 Stk./Pkg. 1,64

Sticknadeln - spitz PRYM

Größe: Nr. 20
Länge: ca. 4,3 cm



501065 25 Stk./Pkg. 3,05

Effektgarn - Ø 1 mm

Stärke: ca. 1 mm
Material: 50% Polyester, 50% Viskose
Waschbar: 60 °C



16 30 50 65

Farben + Nummern:
Sonnengelb / Weiß-16, Klassikrot / Weiß-30,
Wiesengrün / Weiß-50, Royalblau / Weiß-65
Farbnummern bitte angeben!
501467 .. ca. 35 m/Spule 2,76

Quasten



Trendige Quasten mit Ösen.
Größe: ca. 2 cm
Öse: Ø ca. 4 mm



Farben + Nummern:
Gelbtöne-15, Rosatöne-45, Grüntöne-55,
Blautöne-65, Schwarz / Grau / Weiß-95
Farbnummern bitte angeben!
700898 .. 3 Stk./Pkg. 1,50

Applikation aufbügelnbar - Stoff

Rückseite mit Klebebeschichtung, fertig zum Aufbügeln. Für besseren Halt eventuell mit ein paar Stichen fixieren.



Eulen Augen

Größe: Ø ca. 2,5-3 cm
501801 6 Stk./Pkg. 3,48

Smiley

Größe: Ø ca. 4,5 cm
501974 per Stk. 0,98

Knöpfemix - modern



Bunt bedruckter Mix (Streifen, Punkte, Karo).

Größe: Ø ca. 15 u. 25 mm
Material: Kunststoff
Waschbeständig: bis 30 °C

501894 50 Stk./Pkg. 4,89

Anhänger Reflektor-Bär



Der süße Bär begleitet Kinder sicher auf ihren Wegen bei Dunkelheit und trübem Wetter. Reflektor mit praktischem Schlüsselring zum Befestigen an Kleidung, Rucksäcken und Schultaschen. 3-fach sortiert, zufällige Farbauswahl.

Größe: ca. 50x70 mm
Stärke: ca. 6 mm
Gesamtlänge: ca. 120 mm
Material: Kunststoff



301726 per Stk. 0,95
ab 10 Stk. 0,90

Radiergummi - Cool



Radiert sauber und schmierfrei, ideal zum Aufstecken für Stiftdurchmesser 7,5-9 mm, 4-fach und 4-farbig sortiert, zufällige Farb- u. Motivauswahl.

LxBxH: ca. 50x30-40x18 mm

301522 per Stk. 0,69
ab 24 Stk. 0,63

Stoffmalstift Texi max Sunny FEIN - JAVANA



Strichbreite: ca. 1-2 mm
Farbe: Schwarz

50133690 per Stk. 1,78

Stoffmalstift Texi max Sunny STANDARD - JAVANA

(Art. Nr. 501337 .. in div. Farben) siehe links Seite 72

Patchworkstoffset BealeNa - Jeans

(Art. Nr. 502008) siehe Seite 79

Motivband Schmetterling - 10 mm

(Art. Nr. 602849 .. in Pink-43) siehe Seite 83



STOFFMALSPRAY ZUM SPRÜHEN

Sei du - sei anders

Selbst zum Modedesigner werden! Mit nur wenigen Handgriffen ein trendiges T-Shirt und Beanie gestalten.

T-Shirt Einhorn

1 T-Shirt vor dem Bemalen ohne Weichspüler waschen, trocknen lassen. Arbeitsfläche mit Abdeckplane belegen. Um ein Durchsickern der Farbe zu verhindern, einen Karton oder Zeitungspapier in das T-Shirt einschieben. **2** Für die Zuckerlösung viel Zucker in etwas heißem Wasser vollständig auflösen und zur Seite stellen. **3** Das Motiv auf die passende Größe ausdrucken, in das T-Shirt einschieben, die Kontur mit Pinsel und Zuckerlösung nachziehen, gut trocknen lassen. Die Linien dürfen nicht zu schmal und das Motiv nicht zu klein sein. **4** T-Shirt mit Stoffmalspray in Regenbogenfar-

ben besprühen, dabei immer die bereits aufgesprühte Farbe mit Papier etwas abdecken, so entstehen eindeutige Farbverläufe. Nach dem Trocknen die Stoffmalfarbe **kurz** auf links mit Baumwollstufe einbügeln. Zuckerlösung mit der Hand auswaschen, trocknen lassen. Die Farbe auf links mit Baumwollstufe mehrere Min. bügeln oder 8 Min. bei 150 °C im Backofen fixieren.

ANLEITUNG

Diese Anleitung für das T-Shirt finden Sie auf unserer Homepage im Servicebereich unter Basteltipps/Textil, Handarbeiten, Wolle/T-Shirt Einhorn.

MATERIAL

Beanie - Mütze

NEU!



Trendige Beanie - Mütze, Einheitsgröße, ohne Aufdruck.

Kopfumfang: one size, auch für Kinder geeignet
Material: 95 % Baumwolle, 5 % Elasthan
Farbe: Weiß

502094 per Stk 3,99

Stoffmalspray Fashion - MARABU

16	23		
30	33	43	52
57	58	62	63
67	70	75	90



Farben + Nummern:

Sonnengelb-16, Rotorange-23, Rot-30, Himbeere-33, Pink-43, Reseda-52, Minze-57, Petrol-58, Himmelblau-62, Karibik-63, Marineblau-67, Aubergine-70, Pflaume-75, Schwarz-90

Farbnummern bitte angeben!

501700 .. 100 ml/Flasche 4,49

Abdeckplane/Folie - SCHULLER

Extra stark und reißfest, sogar begehbar, vielseitig verwendbar, zum Abdecken und Schützen.



Größe: ca. 4 x 5 m
Stärke: 50 µm

200630 per Stk 4,50

T-Shirts Kinder und Unisex - Weiß

siehe Hauptkatalog 2017/18 Seite 512

Stoffmalspray Fashion-Shimmer Colour - MARABU

(Art. Nr. 501949, 501950) siehe HK 2017/18 Seite 523

Stoffmalstifte Textil Painter - MARABU

(Art. Nr. 501333.. in div. Farbe) siehe HK 2017/18 Seite 523

Memoryplättchen - Karton

(Art. Nr. 400140) siehe Hauptkatalog 2017/18 Seite 392

Scheiben Ø 2,5 und 4 cm - Stanzbogen

(Art. Nr. 401675, 401676) siehe Seite 49

Abdeckband/Malerband 25 mm - SCHULLER

(Art. Nr. 401580) siehe Hauptkatalog 2017/18 Seite 327

Beanies bemalen

1 Beanie vor dem Bemalen ohne Weichspüler waschen und trocknen. Arbeitsfläche mit Abdeckplane belegen. **2** Mütze mit einer hellen Farbe leicht gleichmäßig besprühen. Mit Küchenrolle die Feuchtigkeit abnehmen oder mit einem Fön trocknen. Stanzteile (Quadrate, Kreise) auflegen oder Muster mit Abdeckband abkleben. Wieder eine Farbschicht aufsprühen. Für einen weiteren Farbeffekt, Feuchtigkeit wieder abnehmen, teilweise die Stanzteile versetzen oder neue auflegen und nochmals sprayen. **3** Trocknen lassen und mit Stoffmalstiften die Konturen hervorheben.



BATIKEN

Shibori home deco

Die Shibori-Technik stammt ursprünglich aus Japan. Gefaltete Baumwolle zwischen zwei Platten einspannen und mit Batikfarbe färben. So entstehen faszinierende Muster und Farbverläufe.

1 Baumwolle ohne Weichspüler vorab waschen, trocknen und bügeln. Der Stoff muss appetur-, weichspüler- und faltenfrei sein. **2** Je nach gewünschter Mustergröße zwei gleich große Styrodurplatten mit einem Cutter zuschneiden. **3** Baumwollartikel zuerst längs wie eine Ziehharmonika falten. Die gefalteten Stofflagen sollten etwas breiter als die verwendeten Styrodurplatten sein. Den Stoff nochmals wie eine Ziehharmonika quer falten. So entsteht ein Stoffpäckchen, das etwas größer ist als die Styrodurplatten. Stoff zwischen dem Falten immer wieder mit dem Bügeleisen glätten. **4** Die Platten auf die Ober- und Unterseite

des Stoffpäckchens legen, mit einer Schnur sehr fest, wie ein Paket, verschchnüren. **5** Fünf Liter Wasser aufkochen und in einen großen Eimer füllen. Pro Liter Wasser einen EL Färbesatz darin auflösen. Färbefarbe einrühren und ebenfalls auflösen. Einen zweiten Eimer mit handwarmem Wasser füllen und das Stoffpäckchen kurz einweichen und alle Luftblasen ausdrücken. Dann das Päckchen in die vorbereitete Farblotte eintauchen und mindestens 20 Min., bei ständiger Bewegung, färben, herausnehmen, unter fließendem Wasser ausspülen, bis das Wasser klar ist. Schnur lösen, den Stoff ausbreiten und trocknen lassen.



MATERIAL

Kissenhülle I

Fertig genäht mit Reißverschluss, ohne Aufdruck.

Größe: ca. 40 x 40 cm
Material: 100 % Baumwolle
Qualität: 135 g/m²
Farbe: Weiß

500144 per Stk. 1,79
ab 10 Stk. 1,69



Nicky - Tuch

Kann als Halstuch oder auch als Tischdeckchen verwendet werden, ohne Aufdruck.

Größe: ca. 45 x 45 cm
Material: 100 % Baumwolle
Qualität: 105 g/m²
Farbe: Weiß

500905 per Stk. 1,29
ab 10 Stk. 1,19



Tischläufer

Schön verarbeitet - an den Enden spitz zusammenlaufend abgenäht, ohne Aufdruck.

Größe: ca. 33 x 170 cm
Material: 100 % Baumwolle
Qualität: 180 g/m²
Farbe: Naturweiß

500913 per Stk. 3,29
ab 10 Stk. 3,19



Färbefarbe Fashion Color - MARABU

Inhalt:

- 1 Beutel Farbstoff 30 g
- 2 Beutel Reaktionsmittel á 30 g, inkl. ausführliche Anleitung



Reicht für 500–1500 g Stoff.



Farben + Nummern:

Gelb-10, Maisgelb-14, Kirschrot-30, Lindgrün-52, Dunkelgrün-59, Azurblau-60, Hellblau-61, Pflaume-70, Schwarz-90

Farbnummern bitte angeben!

501352 .. per Pkg. 5,89

Färbesatz Fashion Color - MARABU

(Art. Nr. 500587) siehe Hauptkatalog 17/18 Seite 525

Fixiermittel Easy Color - MARABU

(Art. Nr. 500584) siehe Hauptkatalog 17/18 Seite 525

Styrodur/Polystyrol 20 mm - Hartschaum

(Art. Nr. 101094) siehe Hauptkatalog 17/18 Seite 166

Reepschnur - Ø 1,35 mm

(Art. Nr. 101624) siehe Hauptkatalog 17/18 Seite 540

WERKZEUG

Bastelmesser / Cutter 18 mm - SCHULLER

(Art. Nr. 200232) siehe Hauptkatalog 17/18 Seite 225

Schneideunterlage - 30 x 45 cm

(Art. Nr. 200595) siehe Hauptkatalog 17/18 Seite 225

TIPP

Zur Erhöhung der Farbbeständigkeit zusätzlich Fixiermittel Easy Color - MARABU verwenden.

BASTELN MIT WOLLE

Emoji - Pompon

So einfach geht's:

Pompon-Maker nach Anleitung zusammen stecken. Unsere Abbildung zeigt den Wickelvorgang für die Vorderseite des Smiley Emojis. Zu Beginn im ersten-rechten Drittel 5x in schwarzer Wolle den Maker umwickeln. Anschließend rechts und links davon jeweils 55 Uw. in gelber Wolle. Danach im ersten-linken Drittel 8 Uw. in Schwarz. Nun die linke Hälfte 75x und die rechte Hälfte 25x in Gelb umwickeln. In der Mitte kommen jetzt 10 Uw. in Pink. Zum Schluss 45 Uw. auf dem ganzen Maker gleichmäßig verteilen. Für die Rückseite die zweite Hälfte

des Pompon-Makers nur in Gelb umwickeln. Beide Pompon-Maker-Hälften laut Anleitung zusammen stecken, auseinander schneiden, mit einem Wollfaden abbinden und den Maker vorsichtig vom Pompon lösen. Zum Schluss das Emoji Pompon in Form schneiden.



BUCH - TIPP

Pomponmania!

Weitere Emoji Vorlagen finden Sie in diesem Buch.

Hardcover: 96 Seiten

901124A Endpreis per Stk. (A) ... 13,40
901124D Endpreis per Stk. (D) ... 12,99



MATERIAL

Pompon - Set

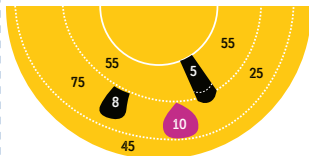
Inkl. detaillierter Anleitung.

Größe: Ø ca. 33, 45, 55 u. 90 mm

500214 4 Stk./Pkg. 6,35

Wolle - Easy ELISA

(Art. Nr. 501471.. in Gelb-10, Neonpink-41, Schwarz-90) siehe unten



BASTELTIPP: WANDBILD MIT POMPONS

Blumen- gruß

So einfach geht's:

Mit dem Pomponwickler nach Anleitung drei verschiedene große Pompons wickeln, abbinden und in Form schneiden. Dafür die vorgesehenen Schnittlinien am Wickler verwenden. Die einzelnen Pompons individuell auf dem Stickkarton platzieren und durch die Löcher an der Rückseite festbinden. Blumenstängel und Blätter im Rück- oder Steppstich sticken. Für die Blätter, verschiedenen große Quadrate arbeiten und je nach Wunsch innen mit geraden Linien ausfüllen. Den Rand in halberm Kreuzstich verzieren. Für den Aufhänger ein Stück Wolle mit farblich passenden Holzperlen dekorieren und am Stickkarton anknüpfen.



WERKZEUG

Sticknadel - Kunststoff

(Art. Nr. 401414) siehe Hauptkatalog 17/18 Seite 490

Schülerschere - PELIKAN

(Art. Nr. 201013) siehe Hauptkatalog 17/18 Seite 221

MATERIAL

Pomponwickler - Holz

Funktioneller Pomponwickler aus Holz, mit dem ganz ein fach zwei Pompons gleich zeitig, oder ein besonders dicker Pompon gewickelt werden kann. Genial einfach, sehr langlebig. Inkl. Anleitung.

Größe: ca. 8x7 cm

502097 per Stk. 2,16

NEU!

Wolle - Easy ELISA

Ideale Schulwolle, vielfach verwendbar, maschinenwaschbar.

Laufänge: ca. 130 m

Nadelstärke: 3,5-4,5

Material: 100% Polyacryl

Waschbar: 30 °C



Farben + Nummern:

Gelb-10, Neonpink-41, Rapidgrün-50, Hellgrün-51, Hellblau-61, Flieder-72, Lila-74, Schwarz-90

Farbnummern bitte angeben!

501471 .. 50 g/Knäuel 1,38

Stickkarton unbedruckt

(Art. Nr. 400104) siehe Hauptkatalog 17/18 Seite 383

Holzperlen - Ø 8 mm

(Art. Nr. 700661.. in div. Farben) siehe HK 17/18 Seite 586

STICKEN

Von Herzen

So einfach geht's:

Zählstoff in den Stickrahmen einspannen und die Herzvorlage mit Sublimatstift übertragen. Vom 6-fädigen Moulinegarn einen Faden abnehmen und damit den Herzzumriss grob nachstickten. Laut Vorlage das Herz im Kreuzstich (3 Moulinefäden) oder Plattstich (6 Moulinefäden) ausstickten. Je nach Wunsch können mehr oder weniger Plattstich-Elemente eingefügt werden.



WERKZEUG

Sticknadel Nr. 22 - stumpf PRYM
(Art. Nr. 500199) siehe Hauptkatalog 2017/18 Seite 490

Stickschere/Silhouettenschere - SCHWERTLÖWE
(Art. Nr. 200239) siehe Hauptkatalog 2017/18 Seite 222

VORLAGE

Vorlage zu diesem Basteltipp finden Sie auf unserer Homepage im Servicebereich unter Basteltipps/Textil, Handarbeiten, Wolle/Von Herzen.

BASTELTIPP: BILDERMALEREI

Grafisch bestickt

So einfach geht's:

Ausgedrucktes Motiv auf Pappteller platzieren und mit Vorstechnadel an den Eckpunkten Löcher durch Papier und Teller stechen. Das Motiv mit Moulinegarn (nicht geteilt) ausstickten, den Rand des Papptellers mit Kreidefarbe bemalen und ebenfalls mit einer Zierlinie besticken.



WERKZEUG

Vorstechnadel spitz
(Art. Nr. 401447) siehe Hauptkatalog 17/18 Seite 385

Sticknadel Nr. 22 - spitz PRYM
(Art. Nr. 501064) siehe Hauptkatalog 17/18 Seite 490

VORLAGE

Vorlage zu diesem Basteltipp finden Sie auf unserer Homepage im Servicebereich unter Basteltipps/Textil, Handarbeiten, Wolle/Grafisch Bestickt.

MATERIAL

Pappteller - Ø 23 cm
(Art. Nr. 400150) siehe Hauptkatalog 17/18 Seite 401

Pappteller - 11 x 17,5 cm
(Art. Nr. 400151) siehe Hauptkatalog 17/18 Seite 401

Sticktwist/Moulinegarn - ANCHOR
(Art. Nr. 501460.. in Dunkelorange (304)-21, Gelbgrün (254)-51, Flieder (97)-72, Aqua (131)-63, Violett (101)-74, Schwarz (403)-90, Grau (399)-95) siehe Hauptkatalog 17/18 Seite 489

Kreidefarbe Chalky Finish
(Art. Nr. 501857.. in Lavendel-75, Anthrazit-95) siehe Hauptkatalog 17/18 Seite 448

MATERIAL

Superkongress

Baumwollstoff, vielseitig verwendbar und pflegeleicht.

Breite: ca. 140 cm
Dichte: ca. 7 Fäden/cm
Material: 100% Baumwolle
Waschbar: 60 °C
Farbe: Weiß

50143401 per lfm16,68

Stickrahmen

Klassischer Stickrahmen aus Holz, ideal zum Stickten auf Aida- und anderen Stoffen.



Rahmengröße: Ø ca. 20 cm

501797 per Stk.2,35

Stickgarn - Vorteilspackung

Das mercerisierte Garn besteht aus 6 leicht teilbaren Fäden und kann daher in jeder beliebigen Stärke verwendet werden, sortiert in 26 versch. Farben.



Material: 100% Baumwolle
Waschbar: 30 °C
Inhalt: 52 Stränge je 8 m = 416 m

501728 52 Stk./Pkg.8,85

Sublimatstift/Phantomstift - JAVANA
(Art. Nr. 500128) siehe Hauptkatalog 2017/18 Seite 512

BASTELTIPP: AUSNÄHEN



MATERIAL

Stickkarte

Ausnähharten, die schon die Kleinsten begeistern. Vorgedruckt und vorgestanzt.

Größe: 11 x 16,6 cm
Loch: Ø ca. 2 mm
Farbe: Weiß
Stärke: 400 g/m²



Ich hab Dich lieb
400759 per Stk.0,31
ab 10 Stk.0,24

Hase
400132 per Stk.0,31
ab 10 Stk.0,24

NÄH- & PATCHWORKARBEITEN

Gut betucht

Dieses Wendetuch ist nicht nur für Nähprofis, sondern auch für Anfänger bestens geeignet.

1 Für das Tuch wird kein Schnittmuster benötigt. Zwei gewünschte BeaLena Stoffe (50x70 cm) rechts auf rechts übereinander legen und mit Stecknadeln fixieren. Jetzt diagonal von der linken oberen zur rechten unteren Ecke mit Sublimatstift eine Linie ziehen und beide Stoffstücke gleichzeitig auseinander schneiden. So entstehen vier rechtwinkelige Dreiecke die insgesamt für zwei Tücher reichen. Die Kinder können untereinander die Dreiecke tauschen. So bekommt jeder Schüler ein buntes Einzelstück.

2 Zwei passende Dreiecke genau rechts auf rechts übereinander legen, anheften und entlang der Umrisslinie im Geradstich nähen. Eine Wendöffnung von ca. 4–5 cm an einer Seite offen lassen. Vor dem Wenden, die Ecken bis zur Naht etwas abschneiden. Nach dem Wenden,



den, die Ecken vorsichtig mit einem Rundstab von innen nach außen in Form drücken und die Kanten bügeln. Im Abstand von einem halben Nähfuß, rundherum im Geradstich, eine Naht nähen. Dabei wird auch die Wendöffnung geschlossen.

3 An der kurzen Seite vom Tuch, auf der Hinterseite, mit einem 5 cm Abstand zur Spitze, einen Knopf annähen. Auf der gegenüberliegenden Vorderseite, mit einem 6 cm Abstand zur Spitze, eine Schlaufe aus Schnürlgummi zum Verschließen aufnähen. Wenn das Tuch am Hals zu locker und weit fällt, einfach den Knopf nach innen versetzen, bis die Größe passt.

TIPP

Damit Ihr Tuch noch trendiger wird, einfach die Außenkanten mit bunten Quasten verzieren.



WERKZEUG

- Stecknadeln Glaskopf - 30 mm PRYM**
(Art. Nr. 501103) siehe Hauptkatalog 17/18 Seite 507
- Stoff- und Schneiderschere - FISKARS**
(Art. Nr. 200245) siehe Hauptkatalog 17/18 Seite 223
- Sublimatstift/Phantomstift - JAVANA**
(Art. Nr. 500128) siehe Hauptkatalog 17/18 Seite 512
- Nähnadeln - PRYM**
(Art. Nr. 501070) siehe Hauptkatalog 17/18 Seite 507
- Rundstab 500 mm, Ø 4 mm - Buchenholz**
(Art. Nr. 101783) siehe Hauptkatalog 17/18 Seite 128
- Nähmaschine**



MATERIAL

Patchworkstoffset BeaLena

Größe: ca. 50x70 cm
Waschbar: 30 °C



Jeans



Material: 65–100 % Baumwolle, 0–50 % Polyester u. 0–2 % Elasthan
Qualität: 200–280 g/m²

502008 5 Stk./Pkg. 19,99

Jersey Stars and Stripes



Material: 95 % Baumwolle u. 5 % Elasthan
Qualität: 180 g/m²

502007 5 Stk./Pkg. 19,99

Flamingos



Material: 100 % Baumwolle
Qualität: 138 g/m²

502006 5 Stk./Pkg. 14,99

Rosen



Material: 100 % Baumwolle
Qualität: 138 g/m²

502005 5 Stk./Pkg. 14,99

Quasten



Trendige Quasten mit Ösen.

Größe: ca. 2 cm
Öse: Ø ca. 4 mm



Farben + Nummern:
Gelbtöne-15, Rosatöne-45, Grüntöne-55, Blautöne-65, Schwarz/ Grau/ Weiß-95
Farbnummern bitte angeben!
700898 .. 3 Stk./Pkg. 1,50

Nähgarn

(Art. Nr. 501466..) siehe Hauptkatalog 17/18 Seite 507

Knöpfe - Ø 30 mm

(Art. Nr. 501148) siehe Hauptkatalog 17/18 Seite 506

Stretchgummi/Schnürlgummi Ø 1–1,5 mm
(Art. Nr. 700676..) siehe Hauptkatalog 17/18 Seite 590


STRICKEN MIT
DER STRICKGABELTeamarbeit
Baum-
umfilzen

1 Die fertige Schnur mit Seife und Wasser so lange mit den Händen reiben, bis die Struktur nicht mehr sichtbar ist. Danach die Schnur auswaschen, in ein Handtuch wickeln und mit beiden Händen hin und her rollen, bis eine feste Filzschur entsteht. 2 Die Schnüre aneinander binden und um einen Baumstamm, eine Säule oder um ein anderes Objekt wickeln.



TIPP

Der fertige Wollfaden kann auch in der Waschmaschine verfilzt werden.



Fäden von hinten nach vorne durch das Loch fädeln. Das offene Ende vorne mit dem Daumen festhalten. Nun den Faden von der Mitte aus von hinten nach vorne zuerst um den linken dann um den rechten Zinken legen, immer zur Mitte hin, wie eine Acht.



Nun wieder eine Schlaufe von der Mitte aus um den linken Zinken legen, somit liegen zwei Fäden übereinander.



Die untere, auf dem Zinken liegende Schlaufe über den Zinken heben. Mit dem aus dem Loch hängenden Faden festziehen. Diesen Vorgang auf dem anderen Zinken wiederholen. Auf diese Weise so viel Strickschlauch wie nötig herstellen.

BASTELTIPP: STRICKSCHLÄUCHE

Verrückte
Hühner

So einfach geht's:

Mit der Strickiesel einfarbige oder bunte Schläuche stricken. Für das kleine Huhn einen ca. 2,5 m langen Strickschlauch fertigen und in Spiralarunden um den Kegel wickeln, festkleben. Beim großen Huhn wird ein ca. 4,5 m langer Strickschlauch benötigt und der Styroporkegel auf 17 cm Höhe zugeschnitten. In das kleine Loch der Watterkugeln eine Holzperle einkleben und als Augen



am Huhn befestigen. Mit Pfeifenputzer Schnabel, Kamm und Flügel gestalten. Federn können auch verwendet werden.

BUCH - TIPP

Ideen mit der
Strickgabel



Softcover: 30 Seiten

901167A Endpreis per Stk. (A)..... 8,20

901167D Endpreis per Stk. (D)..... 7,95

MATERIAL

Filzwolle -
Wash-Filz PRO LANA

Zuerst stricken oder häkeln, dann in der Waschmaschine verfilzen. Schrumpft beim Verfilzen um ca. 30–40%.



Laufänge: ca. 50 m

Nadelstärke: 6–8

Material: 100% Schurwolle

Washbar: bei 40 °C

02	10	30	44	50
53	62	63	65	76

Farben +

Nummern:

Perle-02, Gelb-10, Rot-30, Fuchsia-44,

Laubgrün-50, Apfelgrün-53, Azurblau-62,

Türkis-63, Royalblau-65, Zykame-76,

Braun-80, Schwarz-90, Anthrazit-95

Farbnummern bitte angeben!

501472 .. 50 g/Knäuel 2,48

Filzer - Olivenseife

(Art. Nr. 500242) siehe Hauptkatalog 17/18 Seite 499

WERKZEUG

Strickgabel

Material: Massivholz geölt

Größe: 17 x 4,2 cm

Bohrung: Ø ca. 10 mm

Stärke: ca. 1 cm

501123 per Stk. 2,59



MATERIAL

Wolle - Easy ELISA

(Art. Nr. 501471.. in div. Farben) siehe HK 17/18 Seite 491

Styroporkegel - 120 und 280 mm

(Art. Nr. 300162, 301420) siehe HK 17/18 Seite 313

Watterkugel - Ø 15 mm

(Art. Nr. 300166) siehe Hauptkatalog 17/18 Seite 311

Holzperlen - Ø 4 mm

(Art. Nr. 700659.. in Schwarz-90) siehe HK 17/18 Seite 586

Pfeifenputzer

(Art. Nr. 301129.. in div. Farben) siehe HK 17/18 Seite 297

Federn bunt - Perlhuhn

(Art. Nr. 301294) siehe Hauptkatalog 17/18 Seite 303

WERKZEUG

Strickiesel - 4 Metallschlaufen

(Art. Nr. 501119) siehe Hauptkatalog 17/18 Seite 495

Strickstab mit Kugel

(Art. Nr. 501121) siehe Hauptkatalog 17/18 Seite 495

Niedertemperatur Klebepistole

Creativ Low Melt - UHU

(Art. Nr. 400380) siehe Hauptkatalog 17/18 Seite 328



Schwebend,
zart und fein,
die Schönheit
liegt im lichten
Schein: Mit
Funkeln und
Farbenglanz,
so funktioniert
der Elfentanz.

**BASTELN MIT
MÄRCHENWOLLE**

Frühlingselfe

1 Für den Kopf ein weißes Stück Märchenwolle zu einer Kugel (ca. Ø 3 cm) formen. Diese mit der Filznadel, durch vorsichtiges hineinsteichen, leicht verfilzen. Jetzt einen Strang weiße Märchenwolle (ca. 20xØ 3 cm) mittig mit einem Mini-strang (ca. 10xØ 0,5 cm) in Weiß abbinden und diesen anschließend über die Kugel legen. Die vorgefilzte Kugel muss vollständig mit Märchenwolle abgedeckt sein. Mit einem zweiten Ministrang, alles unterhalb vom Kopf, als Hals zusammenbinden. **2** Die Hände aus einem Stück Pfeifenputzer (ca. 20 cm) fertigen. Beide Enden in Weiß und den Rest in gewünschter Farbe umwickeln. In der Mitte kann ein Stück ausgelassen werden da es später nicht sichtbar ist. Je nach Wunsch einen ganz dünnen Ministrang als X-Muster um die Arme binden. Im Anschluss den Pfeifenputzer wie einen Schal um den Hals der Elfe wickeln. Den ganzen Oberkörper, in der gleichen Farbe wie die Är-

mel, fest mehrmals umwickeln und an der Taille mit ein paar Stichen mithilfe der Filznadel ineinander fixieren. **3** Den Körper, aus einem dickeren Strang (ca. 30xØ 5 cm), in gewünschter Farbe fertigen. Dazu diesen in der Mitte ein wenig auseinander ziehen und ein Loch formen, damit der Kopf der Elfe leicht durchpasst. Den geteilten Strang nun so über die Elfe stülpen, dass er auf den Schultern aufliegt. Jetzt alles in Taillenhöhe mit einem kleineren Strang (ca. 15xØ 1 cm) abbinden und mit eine paar Stichen miteinander fixieren. Wer eine schlichte Elfe möchte, kann ab hier jetzt stoppen und mit dem Haar beginnen. Oder es wird Schritt 3 nochmals mit einem kürzeren Strang (ca. 20xØ 5 cm) wiederholt. Diesmal muss aber der Strang auf der Taille liegen und nicht auf den Schultern. **4** Für das Haar, einen dickeren Strang Feenblond (ca. 25xØ 5 cm) mittig am Kopf aufsetzen, sehr vorsichtig und nicht zu tief mit der Nadel den Mittelscheitel

MATERIAL

Märchenwolle / Merinowolle extra fein - Mischpackung II



15 Farben im Beutel.

Farben: Naturweiß, Zingelb, Karminrot, Hellrosa, Magenta, Purpur, Blaulila, Flieder, Hellblau, Helltürkis, Türkis, Türkisblau, Limette, Farngrün, Hautfarben

502009 250 g/Pkg. 14,95

Märchenwolle / Merinowolle extra fein - Feenblond

(Art. Nr. 502010) siehe Hauptkatalog 17/18 Seite 498

Pfeifenputzer

(Art. Nr. 301129.. in Weiß-01) siehe HK 17/18 Seite 297

WERKZEUG

Filznadeln

(Art. Nr. 500203) siehe Hauptkatalog 17/18 Seite 498

Unterlage - Schaumstoff

(Art. Nr. 501255) siehe Hauptkatalog 17/18 Seite 498

TIPP

Märchenwolle nie mit der Schere schneiden, sondern sie muss immer vorsichtig auseinander gezogen werden.

fixieren. Seitlich ebenfalls die Haare genau wo der Haaransatz sein soll mit der Nadel befestigen. Für das Stirmband zwei Ministränge miteinander verdrehen und rundherum mit leichten Nadelstichen platzieren. **5** Die Flügel aus 3 versch. Strängen (ca. 20xØ 1–2 cm) fertigen. Alle übereinander legen und in der Mitte zusammen binden. Alle Stränge links und rechts in der Mitte teilen und bei jeder Farbe einzeln die Enden verzwirbeln. In der Mitte die einzelnen Teile etwas auseinander breiten, alle Farben vorsichtig übereinander platzieren und alle Enden miteinander verdrehen. Die Flügel mit einigen Nadelstichen am Rücken der Elfe fixieren. Wieder sehr vorsichtig arbeiten und nicht ganz durchstecken, sonst scheinen die Farbschichten vorne am Bauch durch.



DEKO

BUNT VERZIEREN UND SCHMÜCKEN

Schafe - Polyresin

Frühlingshafte Schafe im modernen Design, mit Klebepunkt.

Größe: ca. 3 cm

600199 6 Stk./Pkg. statt ~~2,15~~...1,50



Küken - Chenille

NEU!

Diese flauschigen Küken dürfen bei keiner Osterdekoration fehlen.

Größe: ca. 3 cm

603051 48 Stk./Pkg. 8,42



Küken im Nest - Chenille


Liebliche Nester, befüllt mit je 3 witzigen Küken im Pompon-Design. Ideale Ergänzung für Ihre Bastelideen.

Größe: Ø ca. 4 cm

602823 8 Stk./Pkg. 3,50



Streuteile Herzen Bella - Holz



Beidseitig bemalt, ideal zum Streuen oder Kleben, 3-fach sortiert.

Größe: ca. 3x2,5, 4x3,3 und 5x4,3 cm

Stärke: ca. 2 mm

Farbe: Rot

NEU!

603061 72 Stk./Pkg. 8,26

Streuteile Vorteilspackung Schmetterlinge - Filz



Sauber gestanzt, ideal zum Streuen oder Kleben, 3-farbig sortiert.

Größe: ca. 3,5 cm (ca. 100 Stk.),

ca. 5 cm (ca. 100 Stk.)

Stärke: ca. 2 mm

Farbe: Rosa/Pink/Magenta

602627 200 Stk./Pkg. 6,98

Ostermix - Kunststoff/Filz



Mix aus 8 stabilen, handbemalten Eiern und 4 Filzblumen zum Hängen.

Eigröße: ca. 4 x 3 cm

Gesamtlänge: ca. 11,5 cm

Blumengröße: ca. 8 x 3,5 cm

Stärke: ca. 5 mm

Gesamtlänge: ca. 16 cm

602834 12 Stk./Pkg. statt ~~4,25~~...3,80

Herzhänger Set - Holz



50

60

Beidseitig bemalt, Vorderseite verziert, mit Satinband zum Hängen, 2-fach sortiert.

Größe: ca. 6,8 cm

Stärke: ca. 3 mm

Gesamtlänge: ca. 12 cm

Farben + Nummern:

Grün-50, Blau-60

Farbnummern bitte angeben!

602546 .. 4 Stk./Pkg. 1,69

Vogelhaus Hänger - Holz



Mit 3D-Effekt, beidseitig bemalt, Vorderseite verziert, mit Satinband zum Hängen.

Größe: ca. 10 cm

Stärke: ca. 4-7 mm

Gesamtlänge: ca. 21,5 cm

602616 3 Stk./Pkg. 3,64

Federn - Holz



Präzise durch Laserschnitt, beidseitig im Shabby Chic Stil bemalt, 3-fach sortiert.

Größe: ca. 13–18 cm
Farbe: Altrosa

60293541 6 Stk./Pkg. 2,50

Figuren 40 mm

Mit den stehenden und sitzenden Modellfiguren können kreativ realitätsnahe Szenen nachgestellt werden. Passendes Zubehör für das Lehrplanthema Gebaute Umwelt. Unveränderlich sortiert. Maßstab 1:42.

Material: Kunststoff

NEU!



Farbe: Weiß
102184 100 Stk./Pkg. 15,90



Farbe: Bunt
102183 100 Stk./Pkg. 15,90

Flasche Herzig



Robuste Flasche in Holzkiste, individuell befüllbar: mit Säften, Spirituosen, Kräutern, Essig und anderen selbstgemachten Köstlichkeiten. Lassen Sie der Kreativität freien Lauf, auch als Vase eine nette Idee am Tisch.

TIPP: Passenden Flaschenkork konisch (Art. Nr. 602817) mitbestellen!

Fassungsvermögen: ca. 200 ml
Flaschengröße: ca. 5 x 5 cm
Flaschenhöhe: ca. 15,5 cm
Holzkistengröße: ca. 7 x 7 x 5 cm

501973 4 Stk./Pkg. 9,89

Apothekerglas



Robuste Flasche aus dickwandigem Glas mit Naturbastschleife, inkl. Kork. Ideal zum Befüllen mit Gewürzen, Kräutersalz, kleinen Gegenständen, usw.

Fassungsvermögen: ca. 300 ml
Größe: Ø ca. 6,5 cm
Höhe ohne Kork: ca. 12,5 cm

501976 per Stk. 1,75
501977 12 Stk./Pkg. 17,85

Glas mit 2-tlg. Deckel



Glas mit 2-tlg. luftdichtem Schraubverschlussdeckel für div. Dekorationen. Durch das Tauschen der Einlegescheibe kann das Glas als Teelichthalter verwendet werden. Durch Aufsetzen des Seifenspender-Deckels auf das Glas, erhalten Sie einen Seifenspender mit Pumpe. Je nach Anlass den Innenraum individuell befüllen oder dekorieren. Lebensmittel geeignet.

TIPP: Eventuell Einlegescheibe Teelicht (Art. Nr. 502018) oder Seifenspender-Deckel mit Pumpe (Art. Nr. 502017) mitbestellen.

Fassungsvermögen: ca. 420 ml
Größe: Ø ca. 7 cm
Höhe: ca. 13,5 cm

502016 per Stk. 2,95

Einlegescheibe Teelicht



Gestaltungsvorschlag

Die Einlegescheibe Teelicht ist nur für das Glas Art. Nr. 502016 geeignet.

TIPP: Ideal für Teelichter bis Ø 37 mm.

Größe: Ø ca. 6,8 cm

502018 per Stk. 1,45

Seifenspender - Deckel mit Pumpe



Gestaltungsvorschlag

Seifenspender-Deckel Chromstahl, 4-tlg., ist nur für das Glas Art. Nr. 502016 geeignet. Bei Bedarf den Plastikschauch eventuell kürzen.

Größe: Ø ca. 7 cm

502017 per Stk. 5,75

Stoffsäckchen - Punkte



43

53

Mit Durchzugskordel aus Satin.

Größe: ca. 13 x 18 cm

Farben + Nummern:
Pinktöne-43, Tropical-53

Farbnummern bitte angeben!

502090 .. per Stk. 0,95

NEU!

Motivband Schmetterling - 10 mm



Schimmerndes Webkantenband mit ausgestanzten und geprägten Schmetterlingen.

Breite: 10 mm
Farbe: Pink

60284943 10 m/Spule 5,45

Ripsband

Herzlichen Glückwunsch - 15 mm



45



Mattes, geripptes Band mit Webkante und aufgedrucktem Schriftzug.

Breite: 15 mm

Farben + Nummern:
Flamingorot-45, Türkis-63

Farbnummern bitte angeben!

603076 .. 3 m/Spule 2,29

NEU!

Band Herzen - 15 mm



30



50

Glänzendes Satinband mit Webkante und aufgedruckten Herzen.

Breite: 15 mm

Farben + Nummern:
Rottöne-30, Grüntöne-50

Farbnummern bitte angeben!

603075 .. 3 m/Spule 2,29

NEU!

Zierbänderset Herzen - 15 mm



Bedruckte Bänder mit Webkante in 3 verschiedenen Farben, zu je 5 m.

Breite: 15 mm

602988 3 Rollen/Pkg. 9,99

TREND-THEMA

Frühlingsfrisch



Streuteile Blumen mini - Holz



In trendigen Frühlingsfarben, ideal zum Streuen, Kleben, usw., 3-farbig sortiert.

Größe: Ø ca. 1 cm
Stärke: ca. 2 mm
Farbe: Hellgrün/Rosa/Weiß

NEU!

603080 36 Stk./Pkg. 1,68

Streuteile Eulen Mali - Holz



Vorderseite bemalt, ideal zum Streuen oder Kleben, 6-fach sortiert.

Größe: ca. 3,5x3,3 und 4x2,5 cm
Stärke: ca. 2 mm
Farbe: Weiß/Hellgrün/Taupe

NEU!

603064 48 Stk./Pkg. 8,15

Streuteile Hasen Mali - Holz



In 3D-Optik, Vorderseite bemalt, ideal zum Streuen oder Kleben, 3-fach sortiert.

Größe: ca. 4,5x2,5 cm
Stärke: ca. 4 mm
Farbe: Weiß/Hellgrün/Taupe

NEU!

603062 48 Stk./Pkg. 8,15

Streuteile Vogel Nathi - Holz



In 3D-Optik, beidseitig bemalt, Vorderseite dekoriert, ideal zum Streuen oder Kleben, 2-fach sortiert.

Größe: ca. 4x2,5 cm
Stärke: ca. 5,5 mm
Farbe: Natur/Weiß/Hellgrün

NEU!

603068 48 Stk./Pkg. 8,60

Hänger Hasen Mali - Holz



In 3D-Optik, Vorderseite bemalt, mit Jutekordel und Holzperle dekoriert zum Hängen, 3-fach sortiert.

Größe: ca. 8,7x5 cm
Gesamtlänge: ca. 14 cm
Stärke: ca. 7 mm
Farbe: Weiß/Hellgrün/Taupe

NEU!

603063 12 Stk./Pkg. 9,99

Eierhase - Holz

NEU!



Standfestes Holzlei mit Hasenohren dekoriert. Auf der Vorderseite mit einem süßen Hasengesicht bemalt.

Größe: ca. 9x4 cm
Farbe: Natur/Grün/Orange/Weiß

603054 per Stk. 1,99

Vogel im Haus - Holz



Massives, standfestes Haus, Ränder, Aufschrift und Vogel bemalt. Durch den präzisen Schnitt kann der kleine Vogel herausgenommen werden, 2-farbig sortiert. Zufällige Farbauswahl.

Größe: ca. 12x9,5 cm
Stärke: ca. 20 mm
Farbe: Natur/Weiß/Grün

NEU!

603052 per Stk. 2,60

Vogel auf Standfuß - Holz



Turtelndes Vogelpaar, Vorderseite wunderschön lieblich bemalt, 2-fach sortiert.

Größe: ca. 14 cm
Stärke: ca. 5 mm
Farbe: Natur/Grün/Weiß

NEU!

603055 2 Stk./Pkg. 3,90

Hase zum Stellen - Holz/Draht



Beidseitig gebeizt, Vorderseite bemalt und mit lustigem Hasengesicht dekoriert, 2-farbig sortiert.

Größe: ca. 18x7,5 cm
Stärke: ca. 20 mm
Farbe: Natur/Weiß/Grün

NEU!

603053 2 Stk./Pkg. 4,78

Lebensbaum auf Standfuß - Holz



NEU!

Beidseitig bemalt.

Größe: ca. 20,5x13 cm
Stärke: ca. 5 mm
Farbe: Natur/Hellgrün

603067 per Stk. 2,25

Hasenpaar Greni auf Standfuß - MDF



Vorderseite mit freundlichem Hasengesicht, Klöppelspitze und Knöpfen dekoriert.

Größe: ca. 24,5x7,5 cm
Stärke: ca. 6 mm
Farbe: Natur/Weiß/Hellgrün

NEU!

603066 2 Stk./Pkg. 4,80

Hase auf Standfuß - Holz



Trendige Hasen aus Holzlatten, Vorderseite bemalt, mit lieblichem Gesicht und Holzei dekoriert, 2-fach sortiert. Zufällige Motivauswahl.

Größe: ca. 29,5 cm
Stärke: ca. 8 mm
Farbe: Grün/Weiß

NEU!

603059 per Stk. 3,58

Herz bauchig - Weide



Stabiles Draht Herz mit Weide umwickelt, inkl. Aufhänger.

Größe: ca. 25x22 cm
Stärke: 9,5 cm
Farbe: Grün

NEU!

603057 per Stk. 4,68

Kranz bunt - Peddigrohr



Außen: Ø ca. 10 cm
Stärke: ca. 2,5 cm
Farbe: Natur, Gelb, Grün

602625 per Stk. 0,49

Wollkordel - Ø 4 mm



Trendige Ergänzung für Blumenarrangements, Bastelarbeiten, usw. Interessante Optik durch leicht wechselnde Strangstärke.

Stärke: Ø ca. 4 mm
Farbe: Hellgrün

60304351 10 m/Spule 2,85

Hase Estilla - Porzellan

Eleganter, schlichter Hase mit glänzender Oberfläche, 2-fach sortiert, zufällige Motivauswahl.

Größe: ca. 6x5,5 cm
Farbe: Weiß

602948 per Stk. 1,80



Hase Pippo - Porzellan



Im schlichten, hochglänzenden Design, 2-fach sortiert. Zufällige Motivauswahl.

Größe: ca. 11 x 10 cm

602833 per Stk. ~~statt 4,38~~... 3,72

Eierschale - Porzellan

NEU!

Glänzende Eierschale zum Stellen, ideal zum Bemalen, für Serviettentechnik, usw.

Größe: ca. 8x8,5 cm

502089 per Stk. 1,90



Ei - Porzellan

Glänzendes Ei zum Stellen, ideal zum Bemalen, für Serviettentechnik, usw.

Größe: ca. 10 cm

501972 4 Stk./Pkg. 8,50



Filzband Gras - 20 mm



Sorgfältig gestanzt, für frühlingshafte Dekorationen bestens geeignet zB. für Landschaften, Eierhalter, Körbchen, usw.

Länge: 2 mal je ca. 100 cm
Höhe: ca. 20 mm
Stärke: ca. 2 mm

600484 per Pkg. 2,12

Leinenband Federn - 50 mm



Bedrucktes, selbstklebendes Band, mit durchgehendem Klebestreifen.

Farbe: Naturweiß/Grün
Breite: ca. 50 mm

602704 2 m/Rolle ~~statt 1,85~~... 1,67



TREND-THEMA

Naturerlebnis



Streuteile Blumen - Textil

Edle Blüten, sauber verarbeitet, ideal zum Streuen, Kleben oder Aufnähen.

Größe: Ø ca. 3,5 cm
Stärke: ca. 1,5 mm

NEU!

603077 6 Stk./Pkg. 1,65



Streuteile Hase Murano - Holz



Beidseitig bemalt, ideal zum Streuen oder Kleben, 2-fach und 2-farbig sortiert.

Größe: ca. 3,5x3,8 und 4x3 cm
Stärke: ca. 2 mm
Farbe: Weiß/Natur

NEU!

603069 48 Stk./Pkg. 8,60

Streuteile Garten Sortiment - Holz



Sehr präzise durch Laserschnitt, ideal zum Streuen, Kleben, usw., 9-fach sortiert.

Größe: ca. 3,5-4 cm
Stärke: ca. 2 mm
Farbe: Natur

NEU!

603056 36 Stk./Pkg. 2,76

Streuteile Frühlingsmix - Holz/Kork



Beidseitig mit Kork beklebt, ideal zum Streuen oder Kleben, 4-fach sortiert.

Größe: Ø ca. 3-3,5 cm
Stärke: ca. 2,5 mm
Farbe: Natur

NEU!

603070 72 Stk./Pkg. 8,60

Streuteile Hasen - Holz/Kork



Beidseitig mit Kork beklebt, ideal zum Streuen oder Kleben, 2-fach sortiert.

Größe: ca. 5x2,3 cm
Stärke: ca. 2,5 mm
Farbe: Natur

NEU!

603071 72 Stk./Pkg. 8,60

Federn Natur - Hahn



Verschiedene, natürliche Federn.

Größe: ca. 3-14 cm
Menge: ca. 30 g (ca. 300-350 Stk.)
Farbe: Natur/Weiß/Braun/Beige

301601 per Pkg. 6,45

Plastikeier mit Federn



Stabile Eier mit Federn dekoriert und Kordel zum Hängen, 2-fach sortiert (gesprenkelt und getupft).

Größe: ca. 6 cm
Gesamtlänge: ca. 12 cm
Farbe: Natur

602950 4 Stk./Pkg. 3,68

Nester - Heu



Natürlich aussehende Nester, ideal für verschiedene Frühlings- und Osterdekorationen.

Größe: Ø ca. 7,5 cm
Innen: Ø ca. 4 cm
Höhe: ca. 3,5 cm

602927 6 Stk./Pkg. 4,50

Bündel 16 cm - Clematis



Stabile Bündel, vielseitig verwendbar.

Länge: ca. 16 cm
Stärke: Ø ca. 3 cm

602900 5 Stk./Pkg. 3,99

Schaf Flocks - Terrakotta/Plüsch

Sehr flauschiges und beflocktes Schaf mit niedlichem Gesicht.

Größe: ca. 12x10 cm
Farbe: Weiß/Grau

602949 per Stk. 3,85



Ei - Beton

NEU!

Trendiges Betonei mit Streuteil Hase und Jutekordel dekoriert.

Größe: ca. 12x9 cm
Stärke: ca. 25 mm
Farbe: Weiß/Natur/Grau

603073 per Stk. 2,99



Hänger Ei Hasi - Holz



Beidseitig bemalt, Vorderseite mit Aufdruck dekoriert, mit Baumwollkordel zum Hängen, 2-fach sortiert.

Größe: ca. 7x5,5 cm
Gesamtlänge: ca. 15 cm
Stärke: ca. 2 mm
Farbe: Weiß/Grautöne

603065 12 Stk./Pkg. 8,15

NEU!

Holz - Osterhänger Set



Sehr präzise durch Laserschnitt, mit Holzperle dekoriert und Baumwollkordel zum Hängen.

Größe: ca. 6 cm
Stärke: ca. 2 mm
Gesamtlänge: ca. 13 cm

603082 9 Stk./Pkg. 3,90

NEU!

Holz - Hase auf Standfuß

NEU!

Natur, 3D-Effekt durch sauber ausgeschnittene Elemente, mit vorgelagerten Konturen, zum Stellen.

Größe: ca. 15x9,5 cm
Stärke: ca. 5 mm

603078 per Stk. 2,40



Hahn - Birke

NEU!

Rustikaler Birkenring zum Stellen mit Hahnausschnitt. Naturbedingt können die Größen variieren und kleine Risse oder Rindenablösungen vorkommen.

Größe: Ø ca. 12 cm
Stärke: ca. 25 mm
Farbe: Natur

603060 per Stk. 3,24



Holz - Hase 2 in 1

NEU!

Massiver, standfester Hase, durch den präzisen Schnitt kann der kleine Hase etwas verschoben oder herausgenommen werden.

Größe: ca. 11,5 und 24,5 cm
Stärke: ca. 20 mm

603081 per Stk. 5,79



Kranz - Reisig



Hochwertiger Kranz, gekalkt und sauber verarbeitet.

Außen: Ø ca. 15-16 cm
Stärke: ca. 3 cm
Farbe: Natur gekalkt

603058 per Stk. 2,10

NEU!

Korb rund - Weide geschält



Stabiler Korb mit zwei Henkel und Folieneinsatz, daher auch für Frischblumen und kleine Pflanzen geeignet.

Größe: Ø ca. 14,5 cm
Höhe: ca. 7 cm
Gesamthöhe: ca. 10 cm

602629 per Stk. 2,15

Topf Finello - Metall



Kleiner Topf, innen und außen mehrfach lackiert (Emaileffekt), ideal als Übertopf, Vase oder für Gestecke, usw.

Farbe: Weiß

Größe: Ø ca. 6,5 cm, Höhe: ca. 5,5 cm
602940 per Stk. 0,65

Größe: Ø ca. 10 cm, Höhe: ca. 9,5 cm
602941 per Stk. 1,28

Korb rund - Metall



Stabiler, runder Korb aus Metallgeflecht, mit Holzgriff.

Größe: Ø ca. 11 cm
Höhe: ca. 5 cm
Gesamthöhe: ca. 12,5 cm
Farbe: Dunkelbraun

602653 per Stk. 2,15

Wollkordel - Ø 4 mm

Trendige Ergänzung für Blumenarrangements, Bastelarbeiten, usw. Interessante Optik durch leicht wechselnde Strangstärke.


Stärke: Ø ca. 4 mm



Farben + Nummern: Naturweiß-01, Grau-94
Farbnummern bitte angeben!

603043 .. 10 m/Spule 2,85

Band Stitches - 15 mm



Glänzendes Band mit farblich passenden Fäden und feiner Webkante.

Breite: 15 mm

Farben + Nummern: Creme-02, Grau-94
Farbnummern bitte angeben!

602795 .. 10 m/Spule 4,70

TREND-THEMA

Küchengeruß



Saftflasche 530 ml - WECK



Traditionelles Weck Einmachglas aus dickwandigem Glas, inkl. Deckel. Ideal zum Befüllen mit selbstgemachten Säften, Saucen, Gewürzen, kleinen Gegenständen, usw.

TIPP: Dichtung (Art. Nr. 501717) und Klammern (Art. Nr. 501719) mitbestellen.

Fassungsvermögen: ca. 530 ml
Größe: Ø ca. 6,7–7,5 cm
Höhe ohne Deckel: ca. 18,4 cm

502023 6 Stk./Pkg. 10,49

Einkochringe - WECK

Dichtungsringe für Einmachglas Mini Sturzglas und Saftflasche - Weck.

Größe: Ø ca. 6,7 cm
Stärke: ca. 1 mm

501717 10 Stk./Pkg. 0,84

Einweck Klammern - WECK

Universelle Einweck Klammern, für alle Weck Einmachgläser geeignet, es werden 2 Stk. pro Glas benötigt.

501719 12 Stk./Pkg. 1,89

Glasflasche - My Rex Bügelverschluss Flasche

NEU!



Robuste Flasche mit Bügelverschluss, Verschluss ist bei der Lieferung nicht montiert. Individuell befüllbar: mit Säften, Spirituosen, Kräutern, Essig und anderen selbstgemachten Kostlichkeiten. Lassen Sie Ihrer Kreativität freien Lauf, auch als Vase eine nette Idee am Tisch.

Fassungsvermögen: ca. 250 ml
Größe: Ø ca. 5,5 cm
Höhe: ca. 22 cm

502093 per Stk. 1,59

My Rex Konserve



Aus dickwandigem Glas, inkl. silber Metall-Schraubdeckel, zum Befüllen mit selbstgemachter Konfitüre, Eingelegtem, Honig, Gewürzen, Kräutersalz, kleinen Gegenständen, usw. Kann nach Belieben bemalt und dekoriert werden.

Fassungsvermögen: ca. 195 ml
Größe: Ø ca. 6,1 cm
Höhe: ca. 9,5 cm

502027 per Stk. 0,89

Apothekerglas



Robuste Flasche aus dickwandigem Glas mit Naturbastschleife, inkl. Kork. Ideal zum Befüllen mit Gewürzen, Kräutersalz, kleinen Gegenständen, usw.

Fassungsvermögen: ca. 300 ml
Größe: Ø ca. 6,5 cm
Höhe ohne Kork: ca. 12,5 cm

501976 per Stk. 1,75
501977 12 Stk./Pkg. 17,85

Geschenksanhänger rund - Karton

Zum Beschriften und Basteln, ideal für Geschenke aller Art, inkl. 2 m Baumwollkordel.

Größe: Ø ca. 5 cm

401860 10 Stk./Pkg. 1,25

Geschenksanhänger rund - Papier

Fertig ausgestanzte Anhänger mit Zierrand und Aufhängeloch. Zum Beschriften und Basteln, ideal für Geschenke aller Art.

Größe: Ø ca. 6 cm
Aufhängeloch: Ø ca. 4 mm

401779 26 Stk./Pkg. 1,56

Tonzeichenpapier (Naturpapier) 130 g/m²

Gleichbleibende Qualität und Farbbrillanz, 100% durchgefärbt, Made in Germany.

Größe: 50 x 70 cm
Stärke: 130 g/m²

Packung = 10 Bögen einer Farbe!




Farben + Nummern:

Weiß-01, Hochrot-30

Farbnummern bitte angeben!

401476 .. per Pkg. 2,25
ab 10 Pkg. 2,15

Motivfotokarton - Punkte klein



Punktierter Fotokarton, sortiert in 10 verschiedenen Farben. Beidseitig bedruckt.

Größe: 50 x 70 cm
Stärke: 300 g/m²

401835 10 Blatt/Pkg. 10,49

Stanzer



Für Papier und Karton bis 200 g/m² geeignet.



Rund mit Zierrand

Motivgröße: ca. 6,35 cm

401767 per Stk. 12,78

Rund

Motivgröße: ca. 4,45 cm

401698 per Stk. 9,85

Herz groß

Motivgröße: ca. 2-2,5 cm

400270 per Stk. 4,10

Tag Maker Elementar - FISKARS



Vielseitiges 3-in-1-Werkzeug: Schild stanzen, Osenloch stanzen, Öse setzen. Genial einfach, nur ein Hebel bedient den Stanzer und auch den Osensetter. Inkl. Bildreihe als Anleitung und 20 Silberösen. Für Papier und Karton bis 210 g/m² geeignet.

Motivgröße: ca. 5 x 7,5 cm

401896 per Stk. 29,95

Ersatzösen für Tag Maker Elementar - FISKARS

Größe: Ø ca. 3 mm
Höhe: ca. 4,8 mm



401897 50 Stk./Pkg. 2,50

Permanent Marker - 0,4 mm



Farbe: Schwarz

Strichbreite: ca. 0,4 mm

501985 per Stk. 1,69

Klebe pads

Doppelseitig selbstklebend, für 3D-Effekte auf Einladungen, Karten, Fotoalben, usw. 800 Pads in verschiedenen Stärken.



Größe: 5 x 5 mm
Menge: 800 Stk.
Stärke: 0,5 und 1 mm
Farbe: Weiß

400919 per Pkg. 2,50

Holzstempel - handmade



Holzstempel mit hohem Kugelgriff und Markierungsfeil, Stempelfläche aus Naturkautschuk.

Motiv: Ø ca. 3 cm

401734 per Stk. 3,49

Effektgarn Set - Ø 2 mm



Ob als Faden zum Aufhängen, zum Umstickern von Filzgegenständen oder vieles mehr, dieses Garn setzt Akzente, reißfest.

Länge: je ca. 25 m pro Rolle

Stärke: Ø ca. 2 mm

Material: 100% Baumwolle

501777 12 Rollen/Pkg. 18,95

Backförmchen Dots - rund



Ideal für kleine Kuchen, Muffins oder Pralinen, sie können auch zum Verpacken von Badekügelchen, Schmuckstücken, usw., verwendet werden. Pergamentersatz-Papier, fetticht und backfest bis 220 °C, 3-farbig sortiert.

Größe Boden: Ø ca. 5 cm

Höhe: ca. 2,5 cm

Farbe: Pink/Weiß, Grün/Weiß, Blau/Weiß

401845 180 Stk./Pkg. 7,79

Hänger von Herzen - Holz



Beidseitig lackiert, Vorderseite mit Schriftzug bedruckt, mit verschiedenen, farblich passenden Bändern und einer Schelle dekoriert. Perfekt zum Beschriften von Geschenken.

Größe: ca. 11 x 2,7 cm

Stärke: ca. 3 mm

Gesamtlänge: ca. 18 cm

Farbe: Weiß/Rot

602772 12 Stk./Pkg. 9,98

BUCH - TIPP



Backmischungen im Glas

Leckere Geschenke schön verpackt! Backmischungen im Glas sind die neue kreative Art etwas Selbstgemachtes aus der Küche zu verschicken. Durch die verschiedenen Schichten ist jedes Glas ein besonderer Blickfang und die kleinen Basteleien verleihen dem Geschenk einen besonderen Charme. In diesem Buch finden Sie neben leckeren Keksen und Kuchen, wie den Konfetti-Cookies oder dem Stracciätella Mug Cake, auch pikante Mischungen, zum Beispiel die Zwiebel-Sesam-Grissini. So ist für die süßen Naschkatzen aber auch die salzigen Knabberfreunde bestimmt das richtige Geschenk dabei.

Hardcover: 64 Seiten

901088A Endpreis per Stk. (A) ... 13,40

901088D Endpreis per Stk. (D) ... 12,99

BASTELTIPP: BACKMISCHUNG IM GLAS

Leckere Muffins

REZEPT

Backmischung für 1 WECK-Saftflasche 530 ml:

150 g Weizenmehl (Type 405)

½ TL Natron

1 TL Backpulver

90 g brauner Zucker

50 g zarte Haferflocken

50 g Haselnüsse, fein gemahlen

Einfüllen: Weizenmehl mit Natron und Backpulver mischen, in die Flasche geben. Der Reihe nach Zucker, Haferflocken und Haselnüsse einfüllen, mit einem Kochlöffel andrücken. Flasche verschließen und verzieren.

Zubereitungsanleitung auf unserer Homepage herunterladen, ausdrucken und auf jede Flasche hängen.

www.winklerschulbedarf.at
Basteltipps / Deko / Leckere Muffins





SCHMUCK

EIGENE KREATIONEN ANFERTIGEN

SCHMUCK AUS FIMO

Effektvolle Unikate

Mit der Prägetechnik lassen sich Schmuckstücke, mit verblüffend echt aussehenden Naturmotiven, selbst gestalten.

1 FIMO soft in Weiß mit dem Acryllroller zu einer ca. 2–3 mm dicken Platte walzen und diese auf Backpapier legen. **2** Zum Prägen eignen sich frische kleine Blätter, Zweige oder Ästchen. Blätter auf die Fimoplatte auflegen und mit dem Acryllroller drüber rollen. Blätter abziehen. **3** Mit einer runden Ausstechform, aus der geprägten Platte, Kreise ausstechen. **4** Nicht vergessen: Mit dem Spieß/Allespicker ein Loch für den Zwischenring stechen. Die Anhänger im Backofen ca. 30 Min. bei 110 °C härten und auskühlen lassen. **5** Den gehärteten Anhänger satt mit Acrylfarbe in Schwarz bemalen. Die Farbe, mit einem feuch-

ten Lappen, sofort wieder abwischen. Jetzt sind nur noch alle tiefer liegenden, geprägten Motivpartien schwarz. Ist das Erscheinungsbild nach dem Trocknen zu dunkel, kann mit dem Schleifpapier nachgearbeitet werden. Die Rückseite ebenfalls schwarz bemalen und trocknen lassen. Den Anhänger lackieren und trocknen lassen. Einen Zwischenring in das Loch am Anhänger fädeln und mit der Rundzange zusammenbiegen. Kautschuk - Collier durch den Zwischenring ziehen, bei Bedarf kürzen, das leere Ende in die entsprechende Vorrichtung am Verschluss legen und mit einer Zange fest zusammendrücken.

MATERIAL

FIMO soft - Normaltöne Großblock

Lx B x H: ca. 165 x 55 x 30 mm
Menge: 350 g/Pkg.
Farbe: Weiß



30144901 per Pkg. 11,99

Acrylfarbe Patio Paint

(Art. Nr. 501282.. in Schwarz-90) siehe Seite 69

FIMO - Glanzlack

(Art. Nr. 300300) siehe Hauptkatalog 17/18 Seite 251

Zwischenringe Ø 9 mm und 12 mm

(Art. Nr. 700130, 700131) siehe HK 17/18 Seite 602

Kautschuk - Collier Ø ca. 1,25 und 2 mm

(Art. Nr. 700532, 700533) siehe HK 17/18 Seite 610

Backpapier, Blätter, Zweige, Ästchen...

WERKZEUG

FIMO - Acryllroller

(Art. Nr. 300957) siehe Seite 34

Ausstechformen - Kreise Profi Set

(Art. Nr. 300926) siehe Seite 30

Spieß/Allespicker - Holz

(Art. Nr. 101182) siehe Hauptkatalog 17/18 Seite 147

Acrylmalpinsel - flach - HOBBYSTAR Nr. 8

(Art. Nr. 200640) siehe Hauptkatalog 17/18 Seite 227

Schleifpapier - EasyCUT - SCHULLER extra fein

(Art. Nr. 200378) siehe Hauptkatalog 17/18 Seite 204

Schmuck - Zangenset 5-teilig

(Art. Nr. 700781) siehe Hauptkatalog 17/18 Seite 614



**ANHÄNGER AUS
SCHRUMPPFOLIE**

Hübsch geschrumpft

Schrumpffolie wird durch das Erhitzen im Backofen um 60 % kleiner. Handabdrücke, Zeichnungen oder Stempelabdrücke, werden zu raffinierten Schmuck- oder Schlüsselanhängern.

1 Gewünschtes Motiv auf die Folie malen oder aufdrucken. **ACHTUNG:** Bei der Wahl des Motivs darauf achten, dass die Folie im Backofen um 60 % schrumpft. Konturen mit einem Permanent Marker vorzeichnen und den Rest mit Buntstiften oder Fasermalern ausmalen. Da die Folie leicht transparent ist, lässt sich das gewünschte Motiv leicht durchpausen. Es können auch Hand- und Fußabdrücke mit Cromarfarben aufgedruckt werden.

2 Soll ein Anhänger entstehen, muss das erforderliche Befestigungsluch mit einer Lochzange ausgestanzt werden. Ein Loch mit einem Ø von 4 mm schrumpft auf Ø 1,6 mm. **3** Nun das Motiv ausschneiden, auf Alufolie legen und im Backofen bei 125 °C schrumpfen. Durch die Hitze beginnt sich das Motiv am Anfang zu wellen wird aber mit der Zeit wieder flach. Sollten nach dem

Schrumpfen noch immer leichte Wellen zu sehen sein, die Teile mit einem Heißluftfön erwärmen und mit einem flachen Gegenstand glatt drücken. **4** Zum Schutz der Farbe, das fertige Teil auf der rauhen Seite mit Klarlack lackieren.

TIPP

Motive können auch mit Stempel und Stempelfarbe aufgebracht werden.

WERKZEUG

**Revolverlochzange -
KNIPEX**



Zum Stanzen von Löchern in Leder, Textil, Papier, Pappe und Kunststoff, mit 6 Lochpfeifen in Ø 2,0 - 2,5 - 3,0 - 3,5 - 4,0 - 5,0 mm, aus hochfestem Stahlblech gepresst und geformt, mit Öffnungsfeder und Verriegelung, pulverbeschichtet für besten Rostschutz.

Länge: 220 mm

200160 per Stk.13,99

Heißgebläse

(Art. Nr. 400286) siehe Hauptkatalog 17/18 Seite 358

MATERIAL

**Schrumpffolie -
Designo**



Inhalt:

- 2 neutral-transparente Folien ca. 20x26 cm
- inkl. ausführlicher Gebrauchsanleitung

700803 per Pkg.2,35

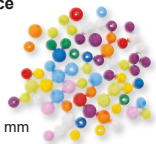
**Permanent Marker
Duo - Set**



Strichbreite: ca. 0,6 und 1,5 mm

501613 4 Stk./Pkg.7,90

Acrylperlenmix - Ice



Matte, bunte Perlen, in kräftigen Farben, sortiert in verschiedenen Farben und Größen.

Größe: ca. 8 und 10 mm
Bohrung: Ø 2 mm
Inhalt: ca. 650 Stk.

700817 250 g/Pkg.8,68

Schlüsselringe mit Kette

Sicher zum Verschließen, ideal für selbstgemachte Anhänger.



Größe: ca. 6,5 cm
Farbe: Silber

700896 50 Stk./Pkg.8,50

Ohrhaken - offen

Nickelfrei.



Größe: ca. 19 mm
Farbe: Silber

70071592 20 Stk./Pkg.1,80

Zwischenringe - Ø 7 mm



Größe: Ø ca. 7 mm
Stärke: ca. 1 mm
Farbe: Platin

700129 20 Stk./Pkg.1,05

**Holzstempelset -
Einhorn**



Inhalt:

- 4 Stempel mit Einhornmotiv
- 1 Stempel Mond
- 2 Stempel Regenbogen
- 8 kleine Symbolstempel
- 1 schwarzes Stempelkissen

Motiv: Einhorn ca. 5 x 5 cm, kl. Symbole ca. 2,5 cm

401861 per Pkg.12,50

Buntstifte

siehe Hauptkatalog 17/18 Seite 415-419

Fasermaler

siehe Hauptkatalog 17/18 Seite 422-426

Cromar - Kinderfarbe BEROL

(Art. Nr. 501287... in div. Farben) siehe HK 17/18 Seite 439

Lackspray - Klarlack

(Art. Nr. 501294... Farblos-matt-00, Farblos-glänzend-02) siehe Hauptkatalog 17/18 Seite 472

Baumwollkordel - Ø 1 mm

(Art. Nr. 700738... in div. Farben) siehe HK 17/18 Seite 611



BASTELN MIT HOLZPERLEN

Niedliche Raupen

So einfach geht's:

An einem Ende der Perlgarnschnur eine Holzperle festknuten und das andere Ende in eine Nadel einfädeln. Jetzt abwechselnd eine Blume und eine Holzperle auffädeln. Für den Raupenkörper Papierblumen in verschiedenen Größen verwenden. Anschließend eine naturfarbige Holzperle und zwei kleinere

Blumen für den Kopf auffädeln. Das Gesicht mit schwarzem Pigmentliner und rotem Buntstift aufmalen.

WERKZEUG

- Sticknadel Nr. 20 – spitz PRYM**
(Art. Nr. 501065) siehe Hauptkatalog 17/18 Seite 490
- Pigmentliner Schulset**
(Art. Nr. 501953) siehe Hauptkatalog 17/18 Seite 408


MATERIAL

Fotokarton - Blumen

Aus Fotokarton, sortiert in versch. Größen und Farben.

Größe: Ø 16, 22 und 28 mm
Stärke: 300 g/m²

401708 ca. 3600 Stk./Pkg.7,69



Perlgarn - ELISA



Garnstärke: Nr. 5
Gewicht: ca. 5 g
Material: 100% Baumwolle gekämmt
Waschbar: 60 °C
Farbe: Weiß

50145801 20 m/Strang1,24

Holzperlen



Größe: Ø ca. 8 mm
Bohrung: Ø ca. 2,3 mm
Farbe: Gemischt

70066199 ca. 90 Stk./Pkg.1,12

Holzkugeln mit Bohrung - Buche

Buche roh, sauber gedrechselt und getrommelt, durchgehende Bohrung.

Größe: Ø ca. 20 mm
Bohrung: Ø ca. 4 mm

101811 25 Stk./Pkg.1,97



BASTELTIPP: KINDERPERLEN FÄDELN



Die Würmer sind los

So einfach geht's:

An einem Ende des Perlgarns eine Kongoperle festknuten. Je nach gewünschter Länge Perlen auffädeln. Jetzt den Körper am Pompon festkleben. Selbstklebende Wackelaugen fixieren.

MATERIAL

- Kongoperlen - basic**
Bunte Kinderperlen zum Fädeln, 11-farbig sortiert.
Größe: Ø ca. 8 mm
Bohrung: Ø ca. 3,5–4 mm
700860 ca. 1000 Stk./Pkg.5,09
- Kongoperlen - Transparent**
(Art. Nr. 700916) siehe Hauptkatalog 17/18 Seite 594
- Kongoperlen - Perlmutter**
(Art. Nr. 700917) siehe Hauptkatalog 17/18 Seite 594
- Perlgarn - ELISA**
(Art. Nr. 501458... in Weiß-01) siehe oben
- Pompons - groß**
(Art. Nr. 300573) siehe Hauptkatalog 17/18 Seite 298
- Wackelaugen - Ø 10 mm**
(Art. Nr. 300532) siehe Seite 47



BASTELTIPP: ANHÄNGER



MATERIAL

Bastelset - Anhänger



NEU!

Zum Basteln von einem lustigen leuchtenden Anhänger. Made in EU.

- Inhalt:**
- Neon Perlen
 - Neon Knöpfe
 - Draht
 - Karabiner
 - Zwischenschring
 - inkl. Anleitung



Neonfigur

Größe der fertigen Figur: ca. 6x4 cm
Farbe: Neon Grüntöne
700921 per Pkg.3,42

Knöpfe



Größe des fertigen Anhängers: ca. 3,5x1,5 cm
Farbe: Neon Pink/Rot/Lila/Violett/Blau
700922 per Pkg.2,98

WERKZEUG

- Niedertemperatur Klebepistole Creativ Low Melt - UHU**
(Art. Nr. 400380) siehe Hauptkatalog 17/18 Seite 328

ZUM VATERTAG

Mit Liebe gemacht

Kleiner Schlüsselanhänger - große Wirkung

1 Vorlage ausdrucken, mit Pauspapier auf ein Stück Leder übertragen und ausschneiden. 2 Mit der Vorstechnadel kleine Löcher zum Aufnähen stechen. 3 Das Auto mit Moulinegarn (3 Fäden) auf ein Stück Bastfilz nähen. Dabei ein Foto mit Mobilefolie als Windschutzscheibe und ein Satinband zum Hängen mit einnähen. 4 Die überstehenden Ränder von Filz und Folie abschneiden und einen Schlüsselring in die Satinbandschleife einhängen.



ANLEITUNG

Diese Anleitung für den Schlüsselanhänger finden Sie auf unserer Homepage im Servicebereich unter Basteltipps/Textil, Handarbeiten, Wolle/Schlüsselanhänger-Leder.

MATERIAL

- Bastleder - Reststücke**
(Art. Nr. 501174) siehe Hauptkatalog 17/18 Seite 509
- Bastfilz - 20 x 30 cm**
(Art. Nr. 301114, in div. Farben) siehe HK 17/18 Seite 292
- Mobilefolie / Laternenkreativfolie**
(Art. Nr. 400471) siehe Hauptkatalog 17/18 Seite 381
- Satinband mit Webkante - 15 mm**
(Art. Nr. 602415, in div. Farben) siehe HK 17/18 Seite 533
- Stickgarn - Vorteilspackung**
(Art. Nr. 501728) siehe Seite 78
- Schlüsselringe / Spaltringe - 25 mm**
(Art. Nr. 700019) siehe Hauptkatalog 17/18 Seite 605

WERKZEUG

- Graphit Kopierpapier/Pauspapier - KREUL**
(Art. Nr. 400299) siehe Hauptkatalog 17/18 Seite 331
- Mehrweckschere - FISKARS**
(Art. Nr. 200713) siehe Hauptkatalog 17/18 Seite 222
- Präzisions - Bastelmesser / Skalpell**
(Art. Nr. 200680) siehe Hauptkatalog 17/18 Seite 224
- Schneideunterlage - 22 x 30 cm**
(Art. Nr. 200594) siehe Seite 71
- Vorstechnadel spitz**
(Art. Nr. 401447) siehe Hauptkatalog 17/18 Seite 379
- Sticknadel Nr. 22 - spitz PRYM**
(Art. Nr. 501064) siehe Hauptkatalog 17/18 Seite 490

BASTELTIPP: EDLES AUS LEDER

Handgefertigt



Gestaltungsvorschlag

Lederstanzteile

Ideal für Verzierungen von Taschen, Kleidung, uvm. oder als Schlüsselanhänger. Die sauber gestanzten Applikationen können genäht oder geklebt werden.

TIPP: Bastelkleber (Art. Nr. 400298) mitbestellen.

Stärke: ca. 1 mm
Farbe: Bunt sortiert

Sterne

NEU!



Größe: Ø ca. 40 mm (5 Stk.), Ø ca. 60 mm (5 Stk.)
502098 10 Stk./Pkg. 1,90

Blumen

NEU!



Größe: Ø ca. 40 mm (5 Stk.), Ø ca. 60 mm (5 Stk.)
502099 10 Stk./Pkg. 1,90

Herzen

NEU!



Größe: Ø ca. 40 mm (5 Stk.), Ø ca. 60 mm (5 Stk.)
502100 10 Stk./Pkg. 1,90

Kreise

NEU!



Größe: Ø ca. 20 mm (3 Stk.), Ø ca. 40 mm (4 Stk.), Ø ca. 60 mm (3 Stk.)
502101 10 Stk./Pkg. 1,90

Vorteilspackung - 4 Motive

NEU!



In den Motiven: Stern, Blume, Herz, Kreis.

Größe: Ø ca. 20–60 mm
502102 50 Stk./Pkg. 8,55

Handyhülle - Leder



Gestaltungsvorschlag

Feines, weiches Nappaleder mit sauber gestanzten Löchern, inkl. Flechtgarn. Durch die schräge Öffnung der Tasche kann das Handy kaum von selbst herausrutschen. Passend für viele, aktuelle Smartphones. Zufällige Farbauswahl.

TIPP: Zum einfacheren Fädeln das Ende des Flechtgarns mit Klebestreifen unwickeln oder passende Nadel (Art. Nr. 500198) mitbestellen.

Größe: ca. 10 x 17 cm
Farbe: Bunt sortiert
501951 per Stk. 1,99

Schlüsselanhänger - Leder gestanz



Das sauber gestanzte Lederband kann mit verschiedenen Sticharten gestaltet sowie mit Acrylfarbe bemalt werden. Stilvolles Accessoire und ideales Geschenk für Vater- und Muttertag.

TIPP: Sticknadel - stumpf (Art. Nr. 500199) mitbestellen.

Inhalt:
• 10 Spaltringe
• Garn in Gelb
• 10 Lederbänder gestanz

NEU!

Größe: ca. 20 x 100 mm
Farbe: Hellbraun
502103 10 Stk./Pkg. 18,-

ZARTE KETTEN BASTELN



Gliederkette fein



Edle, fertige, feingliedrige Kette mit Federringverschluss und Verlängerungskette, nickelfrei.

Gliederlänge: ca. 2 mm
Länge: ca. 78 cm

700822 per Stk. 3,85

Edelstahl - Schmuckdraht

Mit dieser Meterware können Sie die Länge Ihres Schmuckstückes selbst bestimmen. Nylonummantelt, allergiefrei.



Stärke: Ø ca. 0,38 mm
Farbe: Platin

700514 100 m/Spule 7,50

Perlenufreihseide - No. 6

Aus starkem, extra behandeltem Nylon, das doppelt so reißfest ist wie herkömmliches Nylon.

Stärke: Ø ca. 0,70 mm

700013 2 m/Pkg. 1,55



Quetschperlen - Ø 2 mm

Mit Quetschperlen werden abschnittsweise Perlen auf dem Stahldraht fixiert, nickelfrei.

Größe: Ø ca. 2 mm

Farbe: Platin

70071492 ca. 100 Stk./Pkg. 1,85



Zwischenringe - Ø 7 mm

Größe: Ø ca. 7 mm

Stärke: ca. 1 mm

Farbe: Platin

700129 20 Stk./Pkg. 1,05



Ohrhaken - offen

Nickelfrei.

Größe: ca. 19 mm

Farbe: Silber

70071592 20 Stk./Pkg. 1,80



Metall - Anhänger

Ideal für Bettelarmbänder, Ketten, usw. Hochwertig verarbeitet, nickelfrei.

Farbe: Platin



Federn klein

Größe: ca. 20x5 mm, Öse: Ø ca. 1,5 mm

700890 10 Stk./Pkg. 2,99

Sterne



Größe: ca. 20x14 mm, Öse: Ø ca. 3 mm

700873 3 Stk./Pkg. 2,65

Flamingo

NEU!



Größe: ca. 27x15 mm, Öse: Ø ca. 1,5 mm

700923 per Stk. 1,68

Metall - Anhänger Blatt

Wunderschönes, filigranes Blatt, hochwertig verarbeitet, nickelfrei. Jedes Blatt ist ein Unikat - daher können die Größen/ Formen etwas variieren.

Größe: ca. 60x30 mm

Öse: Ø ca. 5 mm

Farbe: Silber

700912 per Stk. 2,55



Anhänger Pfauenfeder

Wunderschöne echte Pfauenfeder. Ideal für Ketten, Traumfänger, usw.

Größe: ca. 10x4 cm

Öse: Ø ca. 1,5 mm

Farbe: Schwarz/Blau/Grün

700907 per Stk. 1,75



Quasten

Trendige Quasten mit Ösen. Ein besonderer Eyecatcher für Ihre Schmuck- und Näharbeiten.

Größe: ca. 2 cm

Öse: Ø ca. 4 mm



Gestaltungsvorschlag



Farben + Nummern:

Gelbtöne-15, Rosatöne-45, Grüntöne-55, Blautöne-65, Schwarz/Grau/Weiß-95

Farbnummern bitte angeben!

700898 .. 3 Stk./Pkg. 1,50

TIPP

Indianerperlen - Rocailles / Glasstifte Mix (Art. Nr. 700828.. in div. Farben) finden Sie in unserem Hauptkatalog 17/18 auf Seite 593.



Österreichische Post AG Info.Mail Entgelt bezahlt
Retouren an Postfach 100, 1350 Wien



WIR BITTEN UM WEITERGABE DIESER ZUSENDUNG AN DIE ZUSTÄNDIGEN PERSONEN FÜR TECHNISCHES UND TEXTILES WERKEN, KUNSTERZIEHER, KINDERGARTENPÄDAGOGEN, KITA LEITER, PHYSIOTHERAPEUTEN, USW. VIELEN DANK.



Rosenthal 2, 3121 Karlstetten

Tel: 02741 - 86 21

Fax: 02741 - 86 24

Mail: verkauf@winklerschulbedarf.at

- ✓ PREISE INKL. MWST.
- ✓ MENGENRABATTE BIS - 6%
- ✓ LIEFERUNG PORTOFREI AB 70€*



* Details siehe Seite 4 und AGB auf www.winklerschulbedarf.com



ONLINE
SHOP

www.winklerschulbedarf.at



0664 - 1077657



facebook.com/winklerschulbedarf



@winklerschulb
twitter.com/winklerschulb