

WERKEN | BASTELN | MALEN | ZEICHNEN | HANDARBEIT

# winkler



**Frühjahrsmagazin 2019**  
Ergänzung zum Hauptkatalog 2018/19



# VORWORT

Entdecken Sie auf den folgenden 96 Seiten Neuheiten, Ideen, Basteltipps und Werkpackungen zu den verschiedensten Themen. Unsere Simplex Kids Materialsets sorgen für unkompliziertes Basteln ohne Werkraum / ohne Werkzeug. Das gesamte Sortiment mit über 10.000 Artikeln finden Sie unter:

[www.winklersschulbedarf.com](http://www.winklersschulbedarf.com)

Wir freuen uns auf Sie und wünschen ganz viel Spaß beim Schmökern und Basteln!

## Ihre Familie Winkler

Karl sen + Leopoldine, Karl jun + Maria mit Aurelia und Emilia



### ✓ Einfache Bestellung



	Österreich	Deutschland
	Winkler Schulbedarf GmbH Rosenthal 2, 3121 Karlstetten	Winkler Schulbedarf GmbH Mitterweg 16, 94060 Pocking
✉ BRIEF:		08531 - 910 60
☎ TELEFON:	02741 - 86 21	08531 - 910 113
📠 FAX:	02741 - 86 24	01761 - 2091060
📱 WHATSAPP:	0664 - 1077657	
@ E-MAIL:	verkauf@winklersschulbedarf.at	verkauf@winklersschulbedarf.de

ONLINE - SHOP: [www.winklersschulbedarf.com](http://www.winklersschulbedarf.com)

- ✓ 38 Jahre Kompetenz
- ✓ Top Preis - Leistungs - Verhältnis
- ✓ Preise inkl. MwSt.
- ✓ Mengenrabatte bis - 6 %

Mengenrabatte	
ab 70,-	<b>PORTOFREI</b>
ab 150,-	- 2 %
ab 300,-	- 4 %
ab 600,-	- 6 %

- ✓ Kein Mindestbestellwert
- ✓ Portofrei ab 70 €
- ✓ Superschnelle Lieferung

Portoanteile nach Warenwert:	
nur 4,-	bis 10,-
nur 3,-	bis 30,-
nur 2,-	bis 50,-
nur 1,-	bis 70,-
<b>PORTOFREI AB 70 €</b>	

Sie können mit einer Lieferzeit von ca. 3 Werktagen rechnen. **„Dringende“** Aufträge, die wir bis 12:00 Uhr erhalten, werden noch am gleichen Tag versendet - natürlich als besonderes Service ohne Aufpreis.

### ✓ Zahlung

Schulen, Kindergärten und alle anderen öffentlichen Einrichtungen: per Rechnung



Kunden, die keine öffentliche Institution darstellen, wählen bitte aus folgenden Optionen:



- ✓ Persönliches Kundenservice
- ✓ Eigenes Produktionswerk

Bei Fragen, Reklamationen und Rücksendungen stehen wir Ihnen gerne mit Rat und Tat zur Seite.

WERKPACKUNGEN : 4

HOLZ : 20

MODELLIEREN : 30

MOSAIK : 38

BASTELWERKSTATT : 40

FASCHING : 50

OSTERN : 52

ERSTKOMMUNION : 58

MALEN : 60

TEXTIL : 72

DEKO : 82

SCHMUCK : 90



Sehr gut  
4.94/5.00

19.200  
Bewertungen

# NEUHEITEN

## SIMPLEX KIDS UND WERKPACKUNGEN

### ANHÄNGER BLUME

**NEU!**



Liebevoller Anhänger der ganz einfach durch bemalen zu gestalten ist. Als Blütenmitte wird ein bombierter Holzbutton aufgeklebt. Nach dem Gestalten wird der mitgelieferte Schlüsselring eingeklemmt, dafür brauchen Kinder kurz die Hilfe eines Erwachsenen.

Größe: Ø ca. 42 mm  
Gesamtlänge: ca. 100 mm  
1 Stk. = € 0,33  
**10 22 79 24 Stk./Pkg. .... 7,90**

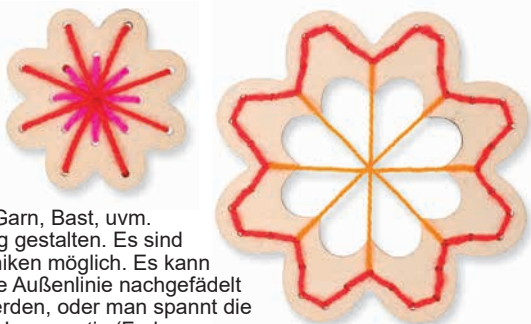


### HOLZ - FÄDELFORMEN BLUMEN



Diese tollen Formen lassen sich mit Wolle, Garn, Bast, uvm. einfach großartig gestalten. Es sind zwei Fädeltechniken möglich. Es kann entweder nur die Außenlinie nachgefädelt (ausgestickt) werden, oder man spannt die Fäden über das Innenmotiv (Fadenspanntechnik). Ideal, um die Feinmotorik unserer kleinen Künstler zu fördern, denn hier wird gefädelt, gemalt und evtl. auch geklebt. So entstehen tolle Kunstwerke, die als Geschenk und Dekoration begeistern. Die etwas größeren Löcher eignen sich auch für Wolle und man kann auch zB. mit einer Sticknadel aus Kunststoff (Art. Nr. 401414) kinderleicht arbeiten.

Material: Birkenperrholz  
Größe: ca. 14 und 8 cm  
Stärke: ca. 3 mm  
Loch: Ø ca. 2,8 mm  
Inhalt: 2 Stk. (1x Blumenrahmen + 1x Blume)  
**NEU!**  
**10 22 83 2 Stk./Pkg. .... 1,60**



### HOLZ - STECKBAUSATZ STIFTE-IGEL

**NEU!**



Dieser 7-teilige Igel lässt sich kinderleicht zusammenstecken. Individuell mit Farbe und Stiften gestaltet, entstehen nette Gefährten für den Schreibtisch, in denen bis zu 18 Stifte Platz finden. Freude für Klein und Groß ist damit garantiert. Hochwertige Ausführung mit 2 Bodenplatten, damit die Stifte beim Einstecken arretieren. Für besonders guten Halt können die Teile mit Klebstoff fixiert werden.

**TIPP:** Für die Nase Holzkugel halb (Art. Nr. 101815) mitbestellen.  
LxBxH: ca. 16x11,5x7 cm  
**10 22 85 per Stk. .... 3,85**



### HOLZ - STECKBAUSATZ HANDYHALTER

**NEU!**



Dieser 3-teilige Handyhalter lässt sich kinderleicht zusammenstecken. Individuell mit Farbe und Stiften gestaltet, hat jeder Handybesitzer einen praktischen und dekorativen Helfer. Für besonders guten Halt können die Teile mit Klebstoff fixiert werden.

LxBxH: ca. 10x5x13,5 cm  
Stärke: ca. 3 mm  
**10 22 88 per Stk. .... 1,65**



### HOLZ - STECKBAUSATZ SPARSCHWEIN



Dieses 6-teilige Sparschwein lässt sich kinderleicht zusammenstecken. Individuell mit Farbe und Stiften gestaltet, hat jeder Sparmeister seine Freude. Für besonders guten Halt können die Teile mit Klebstoff fixiert werden - jedoch die Rückseite nicht aufkleben, damit man die Schätze auch wieder heraus bekommt.

LxBxH: ca. 9x10x5,5 cm  
Stärke: ca. 3 mm  
**NEU!**  
**10 22 84 per Stk. .... 2,98**



### HOLZ - STICKKARTE OSTERHASE




Eine Stickkarte, die für Begeisterung sorgt. Hochwertig aus Holz mit lasergeschnittenen Kanten und schönem Motiv sowie Schriftzug. Hier kann nach Herzenslust gestickt werden. Auch Knöpfe und andere Dekoteile können prima aufgenäht werden.

**TIPP:** Zum Aufhängen Bildaufhänger - Papier (Art. Nr. 400294) mitbestellen.  
Stickloch: Ø ca. 2 mm  
Nadelempfehlung: Sticknadel stumpf (Art. Nr. 500199)  
Wolleempfehlung: Wolle Easy (Art. Nr. 501471..) oder Baumwollgarn Apollo (Art. Nr. 501459..)  
Größe: ca. 12x12 cm  
Stärke: ca. 3 mm  
**NEU!**  
**10 22 82 per Stk. .... 1,20**



## MENSCH ÄRGERE DICH NICHT - POCKET



Der beliebte Spieleklassiker in ansprechender Form. Die 4 Teile werden mit Hilfe des mittigen Kleeblattes zusammengehalten - so ist das Glück immer dabei. Das Spiel kann einfach jederzeit auseinander- und überall mitgenommen werden. Das Spielbrett kann nach eigenen Vorstellungen bunt gestaltet werden.

**TIPP:** Holz - Spielkegel (Art. Nr. 101935..) und Würfel (Art. Nr. 101930) mitbestellen.

Material: Birkenperrholz  
Größe: ca. 240x240 mm

**10 2289 per Stk.** ..... 2,90

**NEU!**

## TOPFUNTERSETZER AUS MASSIVHOLZLEISTEN



Dieser nützliche Untersetzer entsteht kinderleicht durch zusammenkleben von vier vorgefertigten Leisten. Dabei können die Kinder verschiedenste eigene Formen entwickeln und es entstehen ansprechende Designs. Eine ideale Einstiegsarbeit zum Thema freies Produktdesign.

**TIPP:** Fortgeschrittene können auch Schnitte mit der Säge vornehmen und die Leisten so in verschiedenen Winkeln zusammenführen. Dadurch entstehen abermals unzählige Möglichkeiten und Formen.

**TIPP:** Wasserfesten Leim mitbestellen.

Größe: ca. 220x220 mm

**10 2278 per Stk.** ..... 2,50

**NEU!**

**VIELE GESTALTUNGSMÖGLICHKEITEN!**

## SPARPACKS

### Holzleisten Restebox



Eine Riesenkiste voll gepackt mit verschiedenen Massivholzleisten. Diese Reste aus unserer Produktion sind viel zu schade zum Wegwerfen. Ideal für kreatives Basteln, Forschen und Experimentieren. Verschiedenste Querschnitte und Längen, verschiedene Holzarten: Fichte, Kiefer, Buche, Linde. Unverbindlich sortiert, teilweise mit Fehlern, Ästen, Rissen, Anschnitten, Verfärbungen, Harzgallen, Farbmarkierungen.

Längen: ca. 20–300 mm  
Menge: Box 42,5x35,5x22,5 cm (33,9 Liter, ca. 6,5–7,5 kg)

**10 2293 per Pkg.** ..... 13,50

**NEU!**

## KARTONROLLENAUTO





Ein Fahrzeug ganz simpel selbst konstruieren. Aus einer Kartonrolle entsteht ein flotter Flitzer. Jeder gestaltet sein Auto nach eigener Vorstellung. Bergab oder durch Anstoßen können Wettrennen veranstaltet werden. Führt das Auto mit einem Spoiler wirklich schneller oder liegt es doch an der Startnummer?

**TIPP:** Buntes Tonpapier (zB. Art. Nr. 40147197 oder 400072) mitbestellen.

Größe: ca. 100x98x80 mm

**10 2287 per Stk.** ..... 1,55

## BLUMEN - STECKER



Eine schöne Blume die immer Freude bereitet - ideal als Geschenk! Aber wie soll diese aussehen? Was ist Mamas Lieblingsblume? Welche Blätter gehören dazu? Die Kinder zeichnen eine Blume nach ihren eigenen Vorstellungen, übertragen diese auf die Holzplatte und sägen sie aus. Wem das eigene Blumendesign nicht so gelingt, kann sich Unterstützung in Form der beiliegenden Vorlage holen.

**TIPP:** Für die Blütenmitte Holzkugeln halb (Art. Nr. 101817) mitbestellen.

Gesamtlänge: ca. 600 mm

**10 2290 per Stk.** ..... 2,50

**NEU!**

**VIELE GESTALTUNGSMÖGLICHKEITEN!**

### Holzplatten Restebox



Eine Riesenkiste voll gepackt mit verschiedenen Holzplatten. Diese Reste aus unserer Produktion sind viel zu schade zum Wegwerfen. Ideal für kreatives Basteln, Forschen und Experimentieren. Verschiedenste Stärken und Größen, verschiedene Holzarten: hauptsächlich Pappel aber auch Kiefer, Fichte, Buche, Hartfaser, Pressspan. Unverbindlich sortiert, teilweise mit Fehlern, Ästen, Rissen, Anschnitten, Verfärbungen, Druckstellen.

Stärken: ca. 3–20 mm  
Größen: ca. 10–300 mm  
Menge: Box 42,5x35,5x22,5 cm (33,9 Liter, ca. 6,0–7,0 kg)

**10 2294 per Pkg.** ..... 13,50

**NEU!**

# 6 | WERKPACKUNGEN

Simplex Kids bezeichnet unsere einfachen Materialsets mit vorgefertigten Bauteilen. Damit ist unkompliziertes Basteln und Werken ohne Werkzeug möglich.

- ✓ von 3 – 8 Jahren für Kindergarten und Schule
- ✓ Schneiden - Kleben - Malen - Fädeln
- ✓ ohne Werkzeug/Werkraum



## SIMPLEX KIDS

OHNE WERKZEUG

### Maske zum Gestalten




Aus hochwertigem Karton, sauber vorgestanzt, mit Nase zum Aufstecken. Zum Bemalen und Bekleben - für Kinderfeste, usw. Inkl. Gummiband.

Größe: Ø ca. 21,5 cm  
Farbe: Weiß  
Stärke: 300 g/m<sup>2</sup>

40 0177 per Stk. .... 0,52  
ab 25 Stk. .... 0,48  
ab 100 Stk. .... 0,46

### Tamburin Bastelset - Karton



Tolles Set zur Herstellung von Schellentrommeln. Der sechseckige Trommelkörper aus Karton wird je nach Wunsch mit Farbe (Farb- und Filzstifte, Wasser- und Acrylfarbe), Stickern uvm. gestaltet. Danach werden mit der beiliegenden Wollkordel je Trommel 12 der mitgelieferten Schellen gefädelt. Dank der Kunststoffummantelung an den Enden der Fäden geht das Spiel ohne Nadel. So entstehen auf einfache Weise tolle Instrumente im individuellen Design, die für viel Spaß im Kindergarten und in der Schule sorgen.

- Inhalt:**
- 12 Kartontrommeln
  - 12 Wollkordeln
  - 144 Schellen
  - 1 Anleitung

Größe: Ø ca. 15 cm

40 1824 12 Stk./Pkg. .... 16,50

### Holz - Kreisel Blanko



Ein Riesenspaß, der fasziniert und gleichzeitig die Feinmotorik trainiert! Der Kreisel wird ohne Kleben flink zusammengesteckt, die Scheibe ist beidseitig gestaltbar. Tolles Drehverhalten. Das Kreiselrennen kann beginnen!

Material: Sperrholz  
Größe: Ø ca. 70 mm  
Höhe: ca. 55 mm  
Stärke: ca. 3 mm

102188 per Stk. .... 1,25

### Perlen - Herz



Dieser liebevolle Herzaufhänger ist schnell gemacht. Einfach die beiliegenden Holzperlen auf die Drahtform auffädeln, das Holzherz mit der beiliegenden Kordel befestigen und fertig ist eine nette Bastelarbeit oder ein Muttertagsgeschenk. Die Holzkugeln und das Herz können vor dem Auffädeln nach Belieben bemalt und mit einer netten Botschaft verziert werden.

Größe: ca. 14 x 14 cm

102074 per Stk. .... 2,74

### Holz - Rahmen zum Besticken



Toller Rahmen für Bilder und Fotos, der ganz einfach auf viele Arten bestickt werden kann. Ideale, leichte Stick- bzw. Fädelübung für Kindergarten und Schule. So entstehen tolle Hingucker und Geschenke!

**TIPP:** Wolle (Art. Nr. 501471..) zum Besticken mitbestellen.

Stickloch: Ø ca. 2 mm  
Nadelempfehlung: Sticknadel stumpf (Art. Nr. 500199)  
Größe: ca. 16,2 x 20,3 cm  
Bildgröße: ca. 8 x 12 cm  
Stärke: ca. 3 mm

502123 per Stk. .... 1,80

### Tiermaske



Ideal für Fasching, Theater und Spiel. Fertig gestanzte Maske aus Karton, einfach zusammenkleben und das beiliegende Gummiband einfädeln. Je nach Tierart werden Ohren, Hörner, usw. laut detaillierter Anleitung gefertigt. Bemalung nach vorgegebenen Skizzen mit Farbstiften, Wachsmalkreiden, Wasserfarben. Folgende Tierarten sind u.a. machbar: Maus, Katze, Hund, Wolf, Ziege, Hase, Bär, Huhn, uvm.

Größe: ca. 23,5 x 26 cm  
Farbe: Weiß  
Stärke: 400 g/m<sup>2</sup>

400170 per Stk. .... 0,96  
ab 20 Stk. .... 0,91  
ab 100 Stk. .... 0,86

### Thermometer auf Massivholzleiste



Mit wenigen Handgriffen, ganz ohne Werkzeug, entsteht ein wunderschönes Wandthermometer für Innen oder Außen. Mit eigenen Designs und Ideen wird die Massivholzleiste ansprechend gestaltet.

Inkl. Aufhänger und hochwertigem TFA Dosmann - Germany Kapillarthermometer.

Größe: ca. 50 x 10 x 200 mm  
102193 per Stk. .... 2,65

### Holz - Bastelset Hühner



Diese putzigen Hühner auf Stab sind der Hit. Die beiliegenden Flügel, Schnäbel und Käme werden beidseitig aufgeklebt, danach gehts ans farbenfrohe Bemalen. Sie schmücken jeden Blumentopf oder Osterstrauß und sind ein toller Blickfang.

**TIPP:** Holzleim (Art. Nr. 400397) mitbestellen.

- Inhalt:**
- 6 Hühner in drei versch. Größen auf Rundstäbe montiert
  - 12 Flügel
  - 12 Schnäbel
  - 12 Käme

Größe: ca. 70, 80 und 90 mm  
Stärke: ca. 8 mm  
Gesamtlänge: ca. 320 mm

102078 6 Stk./Pkg. .... 5,36

**Rührtrommel**



**IDEAL ALS OSTERNEST: SPIEL & SPASS**

Die Rührtrommel, auch Rühr-Xylophon genannt, ist ein einfaches Effektinstrument. Es besteht aus 8 unterschiedlich langen Holzleisten, die aufsteigend der Größe nach rund um die achteckige Basis geklebt werden. Rührt man mit dem beiliegenden Schlägel im Kreis herum, so werden die Töne - je nach Drehrichtung - höher oder tiefer. Auch Klopfen und Schlagen sorgt für Spaß. So erfahren die Kinder, wie unterschiedliche Klänge entstehen und sind begeistert! Alle Teile sind genau vorgefertigt.

**TIPP:** Holzleim (Art. Nr. 400393) mitbestellen.  
Größe: Ø ca. 95 mm  
Höhe: ca. 160 mm  
**102105 per Stk. .... 3,65**

**Holz - Steckbausatz Haus**



Großer Spaß für kleine Baumeister: Diese 2 ausgeklügelten Bauteile lassen sich kinderleicht zu verschiedenen Bauformen, offen 4 seitig (1) oder offene Halbform (2) zusammenstecken. Mit einem weiteren Bausatz erhält man gesamt 4 Bauteile und kann zudem ein geschlossenes Haus (3) oder ein langes Reihenhause (4) bauen. Super flexibel und kreativ kann hier gewerkt werden. Individuell mit Farbe und Figuren gestaltet, entstehen tolle Häuser, Villen, Siedlungen, Krippen, usw. Für besonders guten Halt können die Teile mit Klebstoff fixiert werden.


Größe: ca. 18 x 15 cm  
Stärke: ca. 3 mm  
**NEU!**  
**102250 per Stk. .... 1,90**

**Holz - Steckbausätze**



Diese tollen Steckbausätze lassen sich kinderleicht zusammenstecken. Spaß und Freude ist somit garantiert. Für besonders guten Halt können die Teile mit Klebstoff fixiert werden.  
Stärke: 3 mm

**Bus**



5-teilig, individuell mit Farbe und Stiften gestaltet und evtl. auch Fotos in die Fenster eingeklebt, entsteht ein schönes Spielzeug. Die Fenster können im Bus verbleiben oder ausgebrochen werden.

LxBxH: ca. 15,7 x 8,5 x 5,3 cm  
**102230 per Stk. .... 1,55**

**Rakete**



2-teilig, individuell mit Farbe und Stiften gestaltet und evtl. auch einem Foto eingeklebt, steht tollen Weltraumerlebnissen nichts mehr im Weg. Das Bullauge kann in der Rakete verbleiben oder ausgebrochen werden.

LxBxH: ca. 20 x 12 x 10,2 cm  
**102229 per Stk. .... 1,70**

**Schreibtischset**



7-teiliger Alltagshelfer mit einem Zettelfach und 2 Fächern für Stifte und andere Büroutensilien.  
**TIPP:** Notizklotz (Art. Nr. 401474.. in Weiß-01 oder Bunt-99) mitbestellen.

LxBxH: ca. 18 x 9 x 9,6 cm  
**102231 per Stk. .... 3,20**

**Ballontrommel/Rassel**



Aus dieser Kartonrolle kann ganz flink eine tolle Trommel gebaut werden. Als Trommelfell dient der beiliegende Luftballon, der über eine Seite der Kartonrolle gezogen wird. Möchte man eine Rassel, so befüllt man die Rolle einfach mit Traubenkernen und verschließt sie mit den 2 beiliegenden Kunststoffdeckeln. Zum Schluss nach eigenen Ideen bemalen und schon kann der musikalische Spaß beginnen. Es können eine Menge Erfahrungen gewonnen werden: Wie klingt der Ballon? Welche Aufgabe übernimmt die Kartonrolle? Wie klingt der Kunststoffdeckel? Wie verändert sich das Rasselgeräusch wenn ich etwas anderes oder mehr einfülle?  
**TIPP:** Zur Verwendung als Rassel Traubenkerne (Art. Nr. 501533) mitbestellen. Pro Rassel werden ca. 50 g benötigt.

Größe: Ø ca. 6 cm  
Länge: ca. 24 cm  
**102240 per Stk. .... 2,16**

**Holz - Aufsteller Hase**



Liebevoller Hase, der in die Grundplatte gesteckt wird. Vor dem kecken Langohr ist noch genug Platz für ein Osterei, Teelicht, Blumentopf, usw. So entsteht im Nu eine nette Osterdekoration.

**TIPP:** Blumentopf (Art. Nr. 300111) und Untersetzer (Art. Nr. 300109) mitbestellen.  
Größe: ca. 17,5 x 8,5 x 9 cm  
Stärke: ca. 3 mm

**102089 per Stk. .... 1,25**

**Anhänger Kugeln**



Mein Design: Dieser lustige Schlüsselanhänger ist einfach und individuell herzustellen. Die Holzkugeln werden nach eigenen Vorstellungen bemalt und können verschieden aufgefädelt werden. In jedem Fall entstehen tolle Begleiter für Groß und Klein!

Länge: ca. 140 mm  
**NEU!**  
**102238 per Stk. .... 1,85**

**Einfacher Notizblockhalter**

**NEU!**



Für liebevolle Botschaften, Notizen und Einkaufszettel: Kinderleicht entsteht auf einer Sperrholzplatte durch Kleben (ohne Werkzeug) ein Spiralblockhalter zum Aufhängen. Ist der Block leer, kann er einfach getauscht werden. Super praktisch und ein tolles Geschenk nicht nur für Mama und Papa. Inkl. Spiralblock und Aufhänger.

Größe: ca. A5 (148 x 210 mm)  
**102192 per Stk. .... 2,25**



**NEU!**

## FORSCHUNG

### EXPERIMENTE

#### Forscherbox - Fahrzeuge

## TINKERING



Forschen, staunen und entwickeln! Abgestimmt mit den aktuellen Lehrplänen bietet die Forscherbox umfangreiches Material für 8 Kinder und einen pädagogischen Leitfaden zu den Kompetenzbereichen Entwicklung, Herstellung und Reflexion. Der experimentelle Prozess steht dabei im Vordergrund! Anhand der bebilderten Arbeitsblätter werden Gestaltungstipps für verschiedene Fahrzeuge sowie Lenkung und Antrieb anschaulich dargestellt. Ideal für Gruppenprojekte. Ab 7 Jahren.

- hochwertige Materialien für 8 Fahrzeuge
- lehrplangerecht
- Entwicklung der technischen Kompetenzen: Planen, Konstruieren, Testen, Optimieren
- Förderung von Kreativität und handwerklichen Fähigkeiten
- ohne elektrische Werkzeuge realisierbar

#### Inhalt:

- 32 Kunststoffräder Ø 44 mm, Breite 16 mm
- 8 Lenkräder Ø 38 mm
- 8 Fahrzeugbodenplatten aus Holz 150x80x10 mm
- 16 Nadelholzleisten 100x15x15 mm
- 16 Rundstäbe Ø 3 mm, Länge 110 mm
- 8 Rundstäbe Ø 4 mm, Länge 100 mm
- verschiedene Holzdrechselteile und Sperrholzplättchen
- umfangreiches Sortiment an Kleinteilen (Nägel, Ringschrauben, Distanzringe, Gummiringe, usw.)
- Checklisten & Wissenskarten

30 18 15 per Pkg. .... 22,40



**NEU!**

#### DAZU PASST

#### Der kleine Farbenspaß



Gibt es farbige Schatten? Spielerische Experimente zum Thema Farbenmischen.

#### Inhalt:

- 7 Farbfolien, je 40x40 mm
- Anleitung

30 16 53 per Pkg. .... 3,90  
ab 10 Pkg. .... 3,74

#### Schnurtelefon / Bechertelefon



- 2 Kartonrollen mit 2 Deckel
- Schnur
- Anleitung



Höhe der Kartonrollen: 100 mm  
Länge der Schnur: ca. 5 m

102 126 per Stk. .... 1,50

#### Flaschenzüge, Experimentierkasten



Es kommt nicht darauf an, wie viel Kraft man hat, sondern wie geschickt man sie einsetzt! Bereits in der Antike war die Kraftminderung durch Hebelgesetze bekannt. Verschiedene Flaschenzüge werden entworfen und erprobt. Der Experimentierkasten ist von der Arbeitsgemeinschaft „Spiel Gut®“ nach pädagogischer Güte und Umweltverträglichkeit ausgezeichnet worden. Gruppentaugliche Packung mit ausführlicher Anleitung. Made in Germany.

#### Inhalt:

- Hanfsehnur
- Räder und verschiedene Hölzer
- Schrauben und Muttern

30 16 04 per Pkg. .... 24,80

#### Brückenbau, Experimentierkasten



Wie werden richtige Brücken gebaut und was müssen Brückenbauer beachten? Ausgezeichnet von der Arbeitsgemeinschaft „Spiel Gut®“ nach pädagogischer Güte und Umweltverträglichkeit, bietet der umfangreiche Experimentierkasten tiefen Einblick in die Welt des Brückenbaus. Der Aufbau einer Vielfalt von Brücken, zB. Inka-, Hänge-, Leonardobrücke, uvm., wird anhand der sehr gut bebilderten Anleitung systematisch erklärt. Ideal für Gruppenarbeiten. Made in Germany.

#### Inhalt:

- Holzklötze
- Zwingen
- Modelliermasse
- Holzstangen
- Bretchen
- Schnüre
- Tonpapier
- Stoffband



30 16 50 per Pkg. .... 41,20

#### Magnetkompass



Verlässlich die richtige Richtung bestimmen! Einfache Sägearbeit mit hohem Lerneffekt, Themenschwerpunkt Magnetismus.

Größe: ca. 60x60x13 mm

102 114 per Stk. .... 2,60



**Horchkiste, Experimentierkasten**



Eine Erlebnisreise ins Reich der Akustik. Geräusche und Töne werden nicht nur gehört, sondern auch angefasst, gespürt und gesehen. Qualitative Materialien und ausführliche, bebilderte Anleitung für viele tolle Experimente. Für Kindergärten, Schulen oder auch Geburtstagsfeiern hervorragend geeignet. Für gemeinsames Experimentieren Made in Germany.

- Inhalt:**
- Horchrohre
  - Stimmgabel
  - Stethoskop
  - Schnüre
  - Gummiringe
  - Luftballons, uvm.



Anwendungsbeispiel

30 1607 per Pkg. .... 28,50

**Der kleine Magnetkasten, Experimentierkasten**



Magnetismus ist eine Urkraft. Anhand der tollen Anleitung werden viele interessante Versuche mit hochwertigen Materialien beschrieben, wie zB. Magnetfeldlinien anhand von Eisenspänen und Kompass sichtbar machen, ein Auto folgt den Bewegungen des Magneten, uvm. Ideal für Gruppenarbeiten. Made in Germany.

- Inhalt:**
- Stabmagnet
  - Stahlnadeln und -kugeln
  - Kupferdraht
  - Nägel
  - Eisenspäne
  - Weicheisen-Kern
  - Ausschneidebogen mit Auto



Anwendungsbeispiel

30 1603 per Pkg. .... 12,95

**Spiegelkabinett, Experimentierkasten**



Anwendungsbeispiel



Das Spiegelkabinett lädt ein, in die Wunderwelt der Spiegel und Optik einzutauchen. Beeindruckende Experimente, zB. Mehrfachspiegelungen, Spiegelschrift, Spiegellichter, Periskop, Kaleidoskop, Kugelspiegel, uvm., werden anhand der Anleitung verständlich und schulgerecht erklärt. Ausgezeichnet von der Arbeitsgemeinschaft „Spiel Gut®“ nach pädagogischer Güte und Umweltverträglichkeit. Made in Germany.

- Inhalt:**
- verschiedene Spiegel
  - Holzfigur
  - Transparentpapier

30 1652 per Pkg. .... 12,95

**Licht und Finsternis, Experimentierkasten**



Phänomene mit Licht, Schatten, Spiegel und Linsen spielerisch verstehen lernen. Zusammengefasst aus Materialien für viele aufregende Versuche, wie zB. eine Linse erzeugt auf dem Kopf stehende Bilder, ein Lichtleiter schickt das Licht um die Kurve, Glaskugeln vergrößern oder verkleinern Bilder wie eine Lupe, Spiegelexperimente, uvm. Als Gruppenpackung bestens geeignet. Inklusive ausführlich bebildeter Anleitung. Made in Germany.

- Inhalt:**
- verschiedene Spiegel
  - Linse
  - Teelichter
  - Kugeln
  - Holzfiguren
  - Transparent- und Seidenpapier

30 1651 per Pkg. .... 30,90

**Lupe**



Mit 3,5 facher Vergrößerung ideal zum Forschen, Experimentieren und als Geschenk für Eltern und Großeltern, inkl. praktischem Schlüsselring.

**TIPP:** Zum Einkleben der bruchfesten Acrylglaslinse Alleskleber (Art. Nr. 400015) mitbestellen.

- Inhalt:**
- 1 Acrylglaslinse Ø ca. 34,5 mm
  - 1 Platine aus Birkenperrholz
  - 1 Schlüsselring Ø ca. 25 mm



Größe: ca. 75x45x4,5 mm

102280 per Stk. .... 1,98

**Acrylglaslinse Nr. 7**

Präzisionsguss mit ca. 3,5 facher Vergrößerung. Brennweite 106 mm, Dioptrien +9,4, plankonvex und bruchsicher. Made in Germany.

Größe: Ø 34,5 mm  
Stärke: 5 mm



102281 per Stk. .... 1,65  
ab 20 Stk. .... 1,55

**Becherlupe**

Ein pädagogisch wertvolles und sehr beliebtes Spielzeug, das kleine Forscher zum Entdecken in der Natur anregt. Die Becherlupe aus robustem Kunststoff kann kleine Gegenstände, Pflanzenteile oder Insekten 2-4 fach vergrößern. Am Becherboden befinden sich Skalen zur Längenbestimmung. Abnehmbarer Lupendeckel mit Löchern zur Luftzufuhr. Inklusive Spinnenattrappe. Ab 4 Jahren empfohlen. Made in Italy.



Größe: Ø ca. 60 mm  
Höhe: ca. 70 mm

30 1610 per Stk. .... 3,95

**BUCH - TIPP**

**Mein erstes Becherlupen - Buch**

Hardcover: 48 Seiten

901099A Endpreis per Stk. .... (A)..... 9,20  
901099D Endpreis per Stk. .... (D)..... 8,95



**Optische Illusionen**

Hardcover: 64 Seiten

90 1171A Endpreis per Stk. .... (A).... 13,40  
90 1171D Endpreis per Stk. .... (D).... 12,95



**DAZU PASST**

**Archäologie - Set Dinosaurier**

Für erste Ausgrabungsversuche ist dieses kompakte Set der Hit! Zuerst wird der Meißel verwendet, sobald man auf den Dinosaurier stößt, geht es mit dem Pinsel weiter. 6-fach sortiert (Parasaurolophus, Styracosaurus, Brachiosaurus, Pterosaurs, Triceratops, Pachycephalosaur), zufällige Motivauswahl.

- Inhalt:**
- 1 Gipsblock (10x6,5x3 cm) mit eingegossenem Dino
  - 1 Meißel
  - 1 Pinsel

Größe Dino: ca. 70x80 mm

30 1826 per Stk. .... 2,79



**Lupe Astronaut**

Gemeinsam wird die Welt entdeckt und Dank der praktischen Anhängeschleufe ist die Lupe auch immer schnell zur Hand. 3-fach sortiert, zufällige Farbauswahl.

Größe: ca. 60x30 mm  
Gesamtlänge: 160 mm

30 1827 per Stk. .... 2,20





## Nagelbilder



Kinder lieben es zu hämmern und zu nageln. Die Platten aus extra dickem 20 mm Pappelspertholz sind ideal für die ersten Nagelversuche. Die aufgelaserten Motive können vor dem Nageln bemalt werden. Die Formen wurden so gestaltet, dass sie sich auch ideal für Fadengrafik/Fadenspannbilder eignen. Werden die Nägel mit Fäden gespannt, entstehen besonders hübsche Effekte.

**TIPP:** Polsternägel, Reißnägel/Reißzwecke, Bildaufhänger, etc. mitbestellen.

Größe: ca. 200 x 200 mm  
Stärke: ca. 20 mm

# HÄMMERN

## AUF DEN KOPF GETROFFEN

### Nagelbilder - Set



Inhalt: 5 Platten mit ausgewählten Motiven (Fisch, Igel, Schmetterling, Schiff, Vogelhaus).


10 18 58 5 Stk./Pkg. ....9,95

### Nagelbild Osterei



10 21 90 per Stk. ....1,99

### Nagelbild Sonne/Smiley



10 21 27 per Stk. ....1,99

### Nagelbild Herz




10 18 98 per Stk. ....1,99

### Nagelbild Blanko



10 18 97 per Stk. ....1,60

### Nagelbild Geometrie



Mit Hilfe der beiliegenden Anleitung und Schablone wird ein Raster von Nägeln aufgenagelt. Auf dieses Raster können dann mit Gummiringen geometrische Formen gespannt und so veranschaulicht werden. Ideal als Ergänzung zum Mathematik- und Geometrieunterricht.

**TIPP:** Nägel (Art. Nr. 101714) und Gummiringe (Art. Nr. 101983) mitbestellen.

10 21 66 per Stk. ....1,60

## Nagelbilder - Set Blumen



Inhalt: 3 Platten mit ausgewählten Blumenmotiven.

102191 3 Stk./Pkg. .... 5,97

## NAGEL ROHLINGE

### Nagel Igel




Kinder lieben es zu hämmern und zu nageln. Mit diesem vorgefertigten Rohling und Nägeln entsteht ein witziger, stacheliger Freund. Die Augen und die Nase können aufgemalt oder aufgeklebt werden - hier ist Freiraum für eigene Vorstellungen.

**TIPP:** Nägel 40 mm (Art. Nr. 101715) und Nase (Art. Nr. 300539) mitbestellen.

Größe: ca. 100x50x30 mm

102130 per Stk. .... 1,50

### Nagel Füßler



Kinder lieben es zu hämmern und zu nageln. Mit diesem vorgefertigten Rohling und Nägeln entsteht ein witziger Freund. Das Gesicht und der Körper werden nach eigenen Vorstellungen gestaltet.

**TIPP:** Nägel 30 mm (Art. Nr. 101714) und Augen (Art. Nr. 101810) mitbestellen.

Größe: ca. 30x30x120 mm

102224 per Stk. .... 1,25

## Nagelbrett



Die dicken Bretter aus 30 mm starkem und besonders weichem Lindenholz eignen sich optimal für die ersten Nagelversuche. Der Kreativität sind keine Grenzen gesetzt, ganz egal, ob einfach aus Spaß oder mit System. Hier können die Kinder üben, wie man richtig nagelt. Werden die Nägel mit Fäden bespannt, entstehen besonders hübsche Effekte.

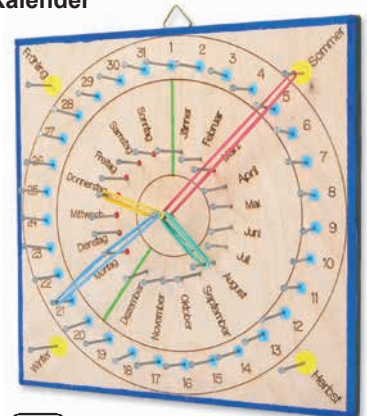
**TIPP:** Polsternägel, Reißnägel/Reißzwecken, etc. mitbestellen.

Größe: ca. 250 x 150 mm

Stärke: ca. 30 mm

101859 per Stk. .... 2,98

## Nagelbild Kalender



Die Erweiterung zu unserer beliebten Nagelbild-Serie! Hoher Lerneffekt und viele Anregungen für kreatives Gestalten. Kalender vor dem Nageln mit Farbstiften oder Wasserfarben bemalen. Damit die aufgelaserte Schrift gut sichtbar bleibt, nicht zu deckend arbeiten. Inklusive Anleitung, 1 Stk. Bildaufhänger/Klebeöse - Papier und 4 Stk. Gummiringe unverbindlich sortiert.

**TIPP:** Nägel (Art. Nr. 101713) mitbestellen.

Größe: ca. 180 x 180 mm

Stärke: ca. 8 mm

102112 per Stk. .... 3,40

## DAZU PASST

### Polster-/Ziernägel - Kopf Ø 6,5 mm

Länge: 12-14 mm

101724 ca. 100 Stk./Pkg. .... 1,94

101954 ca. 1.000 Stk./Pkg. .... 10,90

Länge: 25 mm

101725 ca. 100 Stk./Pkg. .... 2,16

101955 ca. 1.000 Stk./Pkg. .... 12,90

### Gummiringe - Mischpackung

Inhalt: 100 g/Pkg.  
(ca. 300-350 Stk.)

101983 per Pkg. .... 2,20

### Nägel/Drahtstifte

Stift  $\varnothing$  x Länge in mm

101711 1,2x16; 0,5 kg = ca. 3.250 Stk. ... 5,10

101712 1,2x20; 1 kg = ca. 4.000 Stk. .... 5,30

101713 1,4x25; 1 kg = ca. 2.600 Stk. .... 5,60

101714 1,6x30; 1 kg = ca. 1.900 Stk. .... 4,59

101715 2,0x40; 2,5 kg = ca. 2.500 Stk. ... 6,90

### Schlosserhammer - PEBARO

200253 100 g, per Stk. .... 7,40

200255 200 g, per Stk. .... 8,99

200257 300 g, per Stk. .... 10,20

### Bildaufhänger/Klappösen - Metall

Vermessingt.

Größe 2: 24 x 14 mm

Loch:  $\varnothing$  1,2 mm

100970 10 Stk./Pkg. .... 0,94

101633 100 Stk./Pkg. .... 6,50

### Rundkopfnägel/Bastelnägel/Rahmstifte

Stift  $\varnothing$  x Länge in mm

101726 1,0 x 10; 100 g = ca. 1.000 Stk. ... 3,94

102199 1,4 x 25; 100 g = ca. 320 Stk. .... 2,69

101727 1,6 x 13; 100 g = ca. 470 Stk. .... 3,10



# ZIEGELBAU

## KLEINE BAUMEISTER

### Ziegelsteine - Bausteine



Für ein Häuschen mit LxBxH: 100x80x60 mm werden ca. 500 g Bausteine benötigt.

**TIPP:** Dachziegel (Art. Nr. 102033), Fertigmörtel (Art. Nr. 102023) oder Bastelleim (Art. Nr. 400387) mitbestellen.

### Bausteinpackung 1 kg

- Inhalt:**
- 33 Steine halb ca. 15x15x10 mm
  - 150 Steine ganz ca. 30x15x10 mm

**102031 per Pkg. .... 7,55**

### Bausteinpackung 5 kg

- Inhalt:**
- 133 Steine halb ca. 15x15x10 mm
  - 767 Steine ganz ca. 30x15x10 mm

**102032 per Pkg. .... 35,50**

Gestaltungsvorschlag mit Profilierte Lindenholz - Pferd (Art. Nr. 101601)



### Ziegelsteine - Dachziegel



Für ein Häuschen mit LxB: 100x80 mm werden ca. 30–35 Dachziegel benötigt.

**TIPP:** Ziegelsteine (Art. Nr. 102031), Fertigmörtel (Art. Nr. 102023) oder Bastelleim (Art. Nr. 400387) mitbestellen. Als Tragkonstruktion für die Dachziegel eignen sich zB. Sperrholzplatten oder Graupappe.

Maße: Dachziegel ca. 32x30x3 mm  
**102033 ca. 100 Stk./Pkg. .... 4,15**  
**102035 ca. 200 Stk./Pkg. .... 7,85**

### Bausteine - Holz



Ob Gebäude, Tiere oder Roboter, mit den Bausteinen lassen sich viele Bauten und Figuren spielerisch realisieren. Die Proportionen entsprechen denen echter NF-Ziegeln. Sauber abgelängt und unbehandelt. Ideal zum lose Aufeinanderlegen, Bemalen und Verkleben. Gepackt im praktischen Baumwollbeutel. Naturmaterialien sind von der Beschaffenheit variabel. Es können kleine Risse oder Färbungen vorkommen.

- Inhalt:**
- 50 Steine halb ca. 20x30x30 mm
  - 100 Steine ganz ca. 20x30x60 mm

Material: Pappelsperholz  
**102273 ca. 150 Stk./Pkg. .... 15,90**

Gestaltungsvorschlag



### Ziegelstein - Haus



Das Bauen mit echten Ziegelsteinen aus gebranntem Ton trainiert die motorischen Fähigkeiten und fördert das räumliche Denken der Kinder. Die natürlichen Backsteine werden einfach mit Fertigmörtel oder wasserlöslichem Leim miteinander verbunden. Im Wasserbad lösen sich die Bauwerke in ihre Einzelteile auf und die Steine sind beliebig oft wiederverwendbar. In der Arbeitsanleitung wird das Herstellen von Ziegelsteinverbänden und Dachdeckung anschaulich erklärt. An einem Haus können bis zu 2 Kinder bauen. Komplette Packung inkl. ca. 100 Ziegelsteinen, Holz für Dachstuhl und Sturz/Überlager.

**TIPP:** Fertigmörtel (Art. Nr. 102023), Bastelleim (Art. Nr. 400387) oder Holz - Tür und Fenster (Art. Nr. 102097) mitbestellen. Als Fundament eignet sich unsere Hartfaserplatte DIN A4 (Art. Nr. 100033).

Größe: ca. 130x115x110 mm  
**102012 per Stk. .... 5,70**

### DAZU PASST

#### Holzleim Express - UHU



Menge: 75 g/Flasche  
**400392 per Stk. .... 2,75**

Menge: 250 g/Flasche  
**400393 per Stk. .... 5,09**

Menge: 750 g/Flasche  
**400394 per Stk. .... 9,25**

#### Fertigmörtel

Universell verwendbarer Fertigmörtel, rein biologisch aus Stärke, feinem Sand und Calciumsulfat, ohne künstliche Bindemittel, absolut schadstofffrei. Die mit Wasser angerührte Masse einfach mit einer Spatel auftragen. Schon nach ca. 10 Minuten haften die Ziegelsteine gut aneinander. Nach ca. 1–2 Stunden ist der Mörtel ausgehärtet. Die Bauwerke können im Wasserbad aufgelöst und die Steine somit unbegrenzt oft wiederverwendet werden. Lieferung im praktischen, verschleißbaren Becher. Made in Germany.

**TIPP:** Zum Auftragen Holzspatel (Art. Nr. 101186) mitbestellen.

Reicht je nach Verarbeitung für ca. 4–5 Ziegelstein-Häuser (Art. Nr. 102012).  
**102023 ca. 300 g/Becher .... 3,40**

Reicht je nach Verarbeitung für ca. 10 Ziegelstein-Häuser (Art. Nr. 102012).  
**102024 ca. 1.000 g/Becher .... 7,15**



**LERNSPIELE**

Holz - Fädelschuhe

**NEU!**



Der bewährte Klassiker in kindgerechter, einfacher Form zum Erlernen des Maschebindens. Ideal zur Schulung der Feinmotorik, der Hand-Auge-Koordination und des dreidimensionalen Denkens unserer Kleinsten. Spiel und Spaß sorgen hier zum Erlernen einer besonderen Fähigkeit, denn jeder weiß, wenn man die Masche selbst binden kann, ist man besonders stolz.

**TIPP:** Zum Fädeln Schuhbänder (Art. Nr. 102057) mitbestellen.

Größe: ca. 19,8x8,5 cm  
Stärke: 3 mm

**10 22 32 2 Stk./Pkg. .... 1,80**

**Pentram Puzzle**



**NEU!**

Neuentwicklung eines 5-eckigen Puzzles von Prof. Emil Simeonov, Dipl.-Päd. Daniela Mairinger und DI Mag. Christian Schmid (minimath - Institut für mathematische Früherziehung) zur spielerischen, mathematischen Förderung in Kindergarten und Schule. Ideal zur Veranschaulichung von Formen (speziell unregelmäßigen Vielecken), Zählen, Lagen, Winkel, etc. In den Rahmen werden Vorlagen von Formen gelegt, die mit den Holzteilen nachgebaut werden sollen. Die Holzteile dürfen dabei nicht übereinander gelegt werden. Alle Teile sind mit Laser präzise ausgeschnitten. Inkl. Spielanleitung und zahlreichen Vorlagen.

**TIPP:** Ideal als Ergänzung ist das minimath-Arbeitsbuch „Mathematische Früherziehung Formen“ (Art. Nr. 901218A/901218D).

**TIPP:** Weiters in der Reihe „Mathematische Früherziehung“ erschienen: Zählen, Lagen & Winkel sowie Vom Zählen zum Rechnen. Online unter: [www.minimath.at](http://www.minimath.at) bzw. [www.von-oemis-publishing.com](http://www.von-oemis-publishing.com)

Größe: ca. 21x21 cm

**10 22 60 per Stk. .... 4,95**

**DAZU PASST**

**Mathematische Früherziehung Formen - minimath**

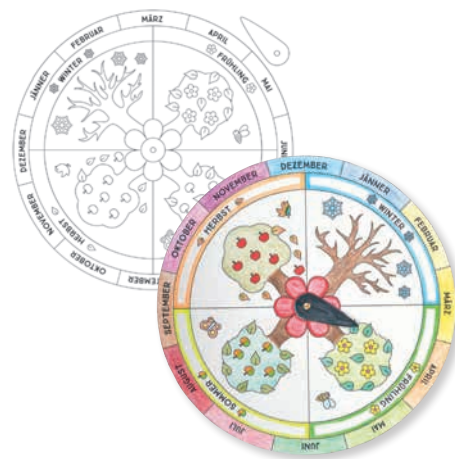
**NEU!**



Softcover: 80 Seiten

**90 12 18 A Endpreis per Stk. .... (A)... 19,91**  
**90 12 18 D Endpreis per Stk. .... (D)... 19,91**

**Jahreszeitenuhr - Karton**



Zum Selbargestalten und Bemalen. Mit der Jahreszeitenuhr entsteht ein erstes Zeitgefühl für den Ablauf eines Jahres.

**Inhalt:**  
• 1 Kartonstanzteil Kreis - bedruckt  
• 1 Zeiger (1 Reserve)  
• 1 Rundkopfklemmer

Größe: Ø ca. 22 cm  
Stärke: 400 g/m<sup>2</sup>  
Farbe: Weiß

**40 19 41 per Stk. .... 1,25**  
**ab 20 Stk. .... 1,10**

**NEU!**

**Mensch ärgere Dich nicht - Pocket**



**4+** **1**

Der beliebte Spieleklassiker in ansprechender Form. Die 4 Teile werden mit Hilfe des mittigen Kleblattes zusammengehalten - so ist das Glück immer dabei. Das Spiel kann einfach jederzeit auseinander- und überall mitgenommen werden. Das Spielbrett kann nach eigenen Vorstellungen bunt gestaltet werden.

**TIPP:** Holz - Spielkegel (Art. Nr. 101935..) und Würfel (Art. Nr. 101930) mitbestellen.

Material: Birkenperrholz  
Größe: ca. 240x240 mm

**10 22 89 per Stk. .... 2,90**

**NEU!**

**Holzstempelset - Jahreszeitenbaum**



Eine tolle Idee: Baum aufstempeln und mit den kleinen Symbolen die 4 Jahreszeiten gestalten. Frühling, Sommer, Herbst und Winter - so lernen die Kinder spielerisch, und es entstehen tolle Bilder. Als Stempelkissen eignet sich das Stempelpad giant (Art. Nr. 501776..) oder ein mit Farbe getränktes Schwammstück.

**Inhalt:**  
• 1 Stempel Baum  
• 6 Symbolstempel (Blüte, Gras, 2 Blätter, Apfel, Schneeflocke)

Motiv: Baum ca. 11,5x8,5 cm,  
Symbole ca. 1,5 cm

**40 17 95 per Pkg. .... 6,85**

**AB 1. SCHULSTUFE**

**Karton - Pick-up/Geländewagen**



Die Karosserie dieses einfachen Pick-ups entsteht aus kräftigem, ausgestanztem Karton. Mit den robusten Metallachsen und Kunststoff-rädern entsteht, völlig ohne Werkzeug, ein tolles Fahrmodell, das viele Gestaltungsmöglichkeiten zulässt. Zum einfacheren Bemalen sind auf dem weißen Karton die Konturen des Fahrzeuges bereits vorgedruckt. Lieferung im 5 Stk. Sparpack.

Größe: ca. 16 x 10 x 8 cm **1 Stk. = € 1,06**

**10 18 36 5 Stk./Pkg. .... 5,29**

**Ballon - Helikopter**



Das Modell kann ganz einfach und schnell zusammengesteckt werden. Den Ballon aufblasen und schon geht der lustige Höhenflug los. Inkl. 2 Luftballons (Umfang: ca. 500 mm).

**TIPP:** Ersatz Luftballons (Art. Nr. 300589) mitbestellen.

Propeller: Ø ca. 300 mm  
**10 08 06 per Stk. .... 1,32**  
**ab 20 Stk. .... 1,25**

**Mathematische Früherziehung Formen - minimath**

**Holz - Spielkegel**

Material: Buche  
Höhe: ca. 27 mm



**Farben + Nummern:**  
Gelb-10, Rot-30, Grün-50, Blau-60  
**Farbnummern bitte angeben!**

**10 19 35.. 20 Stk./Pkg. .... 2,20**

**Holz - Augenwürfel/Spielwürfel**

Material: Buche natur  
LxBxH: ca. 16x16x16 mm



**10 19 30 10 Stk./Pkg. .... 2,40**

**Luftballons - Bunt**

Rundballons, ideal für versch. Spiele, zum Bemalen, Bekleben, usw. Qualitätsprodukt aus Naturlatex.



Größe: Ø ca. 15 cm  
Umfang: 50–55 cm  
Farbe: Bunt sortiert

**30 05 89 100 Stk./Pkg. .... 2,95**  
**ab 10 Pkg. .... 2,85**

## AB 1. SCHULSTUFE

### Hase und Huhn - Set



Diese tolle Werkpackung bringt Vorfreude auf das Osterfest. Anhand von beiliegenden Schablonen werden Details, wie z.B. Hasenohren, Schnabel und Kamm des Huhns, Korb und Eier, angefertigt und genaues Arbeiten geschult. Man kann entweder 1 Hasen und 1 Huhn oder auch 2 gleiche Motive gestalten. Inklusive Bastelfilz (Gelb, Grau, Rot und Weiß), Federn sowie 2 Stämmchen naturbedingt unverbindlich sortiert. Es können kleine Risse oder Rindenablösungen vorkommen.

**TIPP:** Holzleim (Art. Nr. 400392) mitbestellen.

Höhe: ca. 140–150 mm, Ø ca. 40–60 mm

102102 2 Stk./Pkg. .... 3,40

### Regenmacher - Set



Ein tolles Instrument, das schon von den Kleinsten ganz leicht selbst gemacht werden kann. Als Körper dient eine stabile Kartonrolle. Schon das Einschlagen der ca. 200 Nägel beschäftigt und begeistert die Kinder. Danach wird die Rolle mit Kirschkernen befüllt, mit den Deckeln verschlossen und außen ganz nach Belieben gestaltet. Die echten Kirschkerne entwickeln einen angenehmen und beruhigenden Klang der an Regentropfen erinnert.

HöhexØ: ca. 500x70 mm

1 Stk. = € 2,90

101900 8 Stk./Pkg. .... 23,20

### Springraupe



Welche Raupe springt am weitesten? Eine wirklich einfache und witzige Idee. Die spaßige Springraupe entsteht durch Auffädeln von Holz-kugeln auf eine Gummischnur. Einfach in das mitgelieferte Rohr stecken, Gummi spannen, zielen und loslassen. Ideal für verschiedenste Wettbewerbe. Die Kinder sind begeistert und können Ziele nach ihren Vorstellungen dazu basteln.

101908 per Stk. .... 2,98

## AB 2. SCHULSTUFE

### Donnerrohr



Ein Donnerrohr ist ein verblüffend einfach herzustellendes Instrument, mit dem man durch leichtes Schütteln eine ca. 40 cm lange Feder zum Schwingen bringt. Dabei werden erstaunlich echte Donner-, Wind- und Gewittergeräusche erzeugt. Eine Donnertrommel eignet sich sehr gut für Theaterspiele, musikalische Früherziehung oder zum Vertönen von Geschichten. Wenn man in die Öffnung des Rohrs hineinruft oder hineinsingt, kann es auch als Stimmverstärker mit Halleffekt verwendet werden. Bei der farbigen Gestaltung gibt es für die Kinder durch Bekleben, Bemalen, usw. sehr viele Möglichkeiten.

Kartonrohr Länge: ca. 240 mm

102195 per Stk. .... 2,95

### Rosenkranz



Das Rosenkranzgebet hat eine lange Tradition. Beim Gestalten unseres Rosenkranzes können die Kinder das Gebet erlernen, begreifen und bekommen so Lust aufs Beten. Die Perlen (in 2 unterschiedlichen Größen) und das Kreuz können bemalt werden, sind aber auch in Natur wunderschön. Ideal für Kommunion und Konfirmation.

Perlen: Ø ca. 10 und 12 mm

Kreuz: ca. 50x70 mm

102165 per Stk. .... 3,50

### Einfaches Schiff mit Gummimotor



Einfaches Demonstrationsmodell mit kräftigem Dehnungsgummi. Kann ohne Bohren hergestellt werden. Aufbau aus Massivholzleiten, daher auch ohne Lackierung wasserbeständig.

Länge: ca. 250 mm

100509 per Stk. .... 2,25

### Steckgleiter 300



Ideales Einstiegsmodell für die Grundschule. Durch das Winkler - Stecksystem gehen die Tragflächen bei einer unsanften Landung nicht so leicht zu Bruch wie bei den üblichen starren Klebenähten. Alle Teile sind fertig ausgestanzt. Trimmen mittels Verschieben der praktischen Nase aus Kunststoff, kein Blei notwendig.

Spannweite: ca. 300 mm

1 Stk. = € 1,79

101409 5 Stk./Pkg. .... 8,95

## DAZU PASST

### Handarbeitschere / Nähchere - FISKARS



Ergonomischer Griff, rostfreier gehärteter Stahl, patentiertes Klängen-Nietgelenk. R/L Hand.

Länge: 125 mm

Schnittlänge: 45 mm

200238 per Stk. .... 13,98

### Acrylfarbe Acrylic Set, Solo Goya - KREUL 10x100 ml



#### Inhalt:

- 10x100 ml in Weiß, Echthellgelb, Kadmiumgelb, Echtorange, Zinnoberrot, Gelbgrün, Laubgrün, Ultramarinblau, Oxydbrun, Schwarz
- 1 Anleitung

500785 per Set ..... 29,98

### Bastelmesser / Cutter 18 mm - SCHULLER



Für 18 mm Abbrechklingen, handlicher Kunststoffgriff, Klinge feststellbar.

Länge: 155 mm

200232 per Stk. .... 0,74  
ab 10 Stk. .... 0,66

**Einfacher Traktor mit Anhänger**



Sichere Bauform mit Kunststoffrädern. Seit Jahren ein Hit! Kein Bohren erforderlich.

Länge: ca. 300 mm  
Höhe: ca. 70 mm

10 06 42 per Stk. .... 3,38

**Einfaches Lastauto**



Unser bestens bewährtes LKW - Modell entsteht aus leicht bearbeitbarem Lindenholz, das beim Sägen und Feilen nicht splittet. Als Lager für die Metallachsen dienen vorgefertigte Nutleisten, daher kein Bohren erforderlich.

Länge: ca. 180 mm  
Höhe: ca. 100 mm

10 06 45 per Stk. .... 2,98

**Stabwindräder  
Bastelset - Karton**



Fertig gestanzte, beidseitig weiße Kartonwindräder, besonders leichtgängige Drehung durch bewährte Lagerung mit reibungsarmem Hart-Kunststoffrohr, inkl. Holzstab.

Höhe: ca. 470 mm  
Farbe: Weiß

1 Stk. = € 1,75

10 18 60 5 Stk./Pkg. .... 8,75

**DAZU PASST**

**Flachbatterie 4,5 V - PANASONIC**



Batterietyp: 3R12/4,5 V  
HxBxT: 67x62x22 mm

10 03 04 per Stk. .... 1,54

10 13 44 12 Stk./Sparpack .... 16,60

**AB 3. SCHULSTUFE**

**Wikingerschiff**



**NEU!**



Dieses voll seetaugliche Drachenschiff hat einen Bootsumpf aus Polystyrol Hartschaum. Er ist kinderleicht mit Messer, Raspel und Schleifpapier bearbeitbar. Die Kinder haben viel Gestaltungsfreiraum beim Design von Drachenkopf, Schwanz und Segel. Wickie würde sich über das Schiff freuen.

**TIPP:** Wasserfesten Leim mitbestellen.

Länge: ca. 300 mm

10 22 48 per Stk. .... 2,40

**Eierhase/  
Eierhuhn**

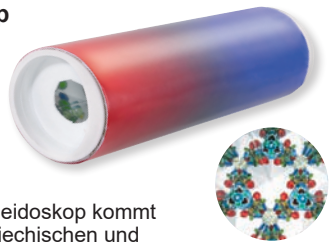


Österliche Laubsägearbeit aus 6 mm Pappelsperholz. Eierständer für 6 Eier mit vielen Gestaltungsmöglichkeiten. Inklusive Anleitung und Schablone.

Länge: ca. 190 mm  
Höhe: ca. 130 mm

10 06 47 per Stk. .... 2,20

**Kaleidoskop**



Der Name Kaleidoskop kommt aus dem Altgriechischen und bedeutet frei übersetzt „Schönbildgucker“. Beim Drehen der Kartonrolle werden verschiedenfarbige Glasperlen in einer Kunststoffdose bewegt. Durch drei innenliegende Kunststoffspiegel entstehen für den Betrachter immer neue, phantastische Bildmuster in vielen Formen und Farben. Da die Bauteile fast durchwegs vorgefertigt sind, kann dieses Kaleidoskop schon in der Grundschule problemlos zusammengebaut werden. Die Kartonrolle kann abschließend bunt bemalt oder beklebt werden.

Größe: ca. 150x40 mm

10 13 70 per Stk. .... 3,45

**EINFACHE RENNSTRECKE**




Geschicklichkeitsspiel: Das Handstück muss entlang der Rennstrecke geführt werden, ohne diese zu berühren. Ohne Löten herstellbar. Um ein akustisches Signal zu erhalten, kann zum Lämpchen ein Minisummer angeschlossen werden.

**TIPP:** Flachbatterie 4,5 V (Art. Nr. 100304) und Minisummer (Art. Nr. 101965) mitbestellen.

Größe: ca. 150x100x150 mm

10 05 17 per Stk. .... 2,79



**Flachbatterie 4,5 V - PANASONIC**



Batterietyp: 3R12/4,5 V  
HxBxT: 67x62x22 mm

10 03 04 per Stk. .... 1,54

10 13 44 12 Stk./Sparpack .... 16,60

**Laubsägebogen - PEBARO 750K**



Mit Original KIPP Klemmhebeln, die durch die Hebelwirkung ein sicheres Klemmen der Sägeblätter mit minimalem Kraftaufwand ermöglichen. Damit die Hebel beim Sägen nicht stören, können sie weggeschwenkt werden (Anheben und Drehen).

20 00 91 per Stk. .... 10,99

**Halbrundfeile extra 200 mm - PEBARO**



Original Pebaro Feile, deutsches Qualitätsprodukt. Universalfeile für alle Arbeiten im Bereich Holz und Metall, mit sauberem Holzheft, Hieb 1.

20 03 14 per Stk. .... 4,80

## AB 3. SCHULSTUFE

### Clapperschlange



**NEU!**



Aus Holzbrettchen, Bändern, Reißzwecken und Wackelaugen entsteht das beliebte Spiel das auch als Jakobsleiter bekannt ist. Durch eine leichte Handbewegung wird eine Kaskade in Gang gesetzt. Durch Schwerkraft scheinen die Plättchen wasserfallartig „herunter zu fallen“ und erzeugen dabei ein klapperndes Geräusch. Der Effekt kann endlos fortgesetzt werden. Es sieht aus wie Zauberei und sorgt für Staunen bei Groß und Klein.

**TIPP:** Acrylfarbe Patio Paint (Art. Nr. 501282..) mitbestellen.

Größe: ca. 370x55x100 mm

**102239 per Stk.** ..... 2,32

### Taschentuch - Spender



Besonders einfach herzustellender und liebenswerter Alltagshelfer. Die Teile des robusten Gehäuses sind fertig zugeschnitten und werden einfach mit Leim und Nägeln zusammengebaut. Die Vorderseite wird nach den beiliegenden Schablonen oder eigenen Ideen mit der Laubsäge selbst gestaltet. Bohren nicht erforderlich. Geeignet für handelsübliche Taschentuch-Boxen mit einer Größe von 240x115x70 mm. Taschentücher nicht im Bausatz enthalten!

**101903 per Stk.** ..... 3,14

### Einfaches Solarauto



**VIDEO**


Das Solarauto erzielt beachtliche Fahrleistungen und bewältigt Steigungen bis zu 30°. Die Konstruktion ist gut durchdacht und einfach aufzubauen. Die Vorderachse ist lenkbar. Die Solarzelle ist bruchresistent und wasserfest. Das Auto kann von den Schülern weiter gestaltet und Aufbauten/Karosserien hinzugefügt werden. Dem Wettrennen im Schulhof steht nichts mehr im Wege.

Länge: ca. 170–200 mm

**101394 per Stk.** ..... 7,90

## AB 4. SCHULSTUFE

### Einfache Ratsche



Seit vielen Jahren ein bestens bewährter Bausatz. Die einfache und sichere Bauweise mit robustem Kunststoffzahnrad garantiert den Erfolg. Unzählige Kinder hatten mit ihrer ersten Ratsche viel Spaß in der Karwoche. Leisten aus leicht bearbeitbarem und splitterfestem Lindenholz.

Länge: ca. 180 mm

**100661 per Stk.** ..... 2,24

### Stift - Hippo



Ein origineller Stiftständer aus Massivholz (Linde), dessen Form durch Bohren, Raspeln, Feilen und Schleifen herausgearbeitet wird.

Größe: ca. 180x60 mm

**100629 per Stk.** ..... 2,10

### Memo - Dino



Ein praktisches und dekoratives Memo-Bord, das in jedem Kinderzimmer gut zur Geltung kommt. Einfache Laubsägearbeit aus Pappelsperholz und einer vorgefertigten Presskorkscheibe (Ø 200 mm).

Höhe: ca. 430 mm

**101387 per Stk.** ..... 3,98

### Notiz - LKW



Dieser praktische Lastwagen aus Pappel- und Lindenholz ist sehr einfach herzustellen. Die Ladefläche des LKWs dient als Zettelbox und im Vorderteil können weitere Schreibtischutensilien verstaut werden.

**TIPP:** Passenden Notizklotz 90x90x90 mm (Art. Nr. 40147401) mitbestellen.

Länge: ca. 200 mm

**101386 per Stk.** ..... 3,24

## DAZU PASST

### Acrylfarbe Patio Paint



Beständige, wasserfeste Acrylfarbe für drinnen und draußen.



**501282.. 59 ml/Flasche** ..... 3,65

### Schleifpapier - Easyroll - SCHULLER



Breite: 115 mm  
Rolle zu: 4,5 m

**200371 grob, K 60, per Stk.** ..... 2,80  
**200370 mittel, K 100, per Stk.** ..... 2,49  
**200369 fein, K 150, per Stk.** ..... 2,49  
**200987 extra fein, K 220, per Stk.** ..... 2,49

### Notizklotz



Notizklotz mit losen, nicht geleimten Blättern.

Größe: 9x9x9 cm

**Farben + Nummern:** 01 99  
Weiß-01, Bunt-99  
**Farbnummern bitte angeben!**  
**401474.. 700 Blatt/Pkg.** ..... 3,52



Würfel - Kalender



Ein praktischer und formschöner „Ewiger Kalender“ mit drei Holzwürfeln (40 mm) zur Anzeige von Datum und Monat. Einfache Herstellung aus Pappelsperholz mit großem Freiraum zur dekorativen Gestaltung. Schülerechte Anleitung mit Beschriftungs- und Gestaltungsvorschlägen.

Größe: ca. 140x70x146 mm

10 1407 per Stk. .... 2,40

**AB 5. SCHULSTUFE**

Anti-Schwerkraftscheibe



Faszination Physik und Technik: Die CD bleibt senkrecht stehen, sobald sich die vorne angebrachte Holzscheibe durch einen E-Motor schnell zu drehen beginnt. Warum ist das so? Die Fliehkraft (Zentrifugalkraft) der rotierenden Holzscheibe wirkt gegen die Schwerkraft und verhindert, dass das Lehrmodell umfällt. Der Aufbau ist genial einfach und die Schüler lernen einen Stromkreis mit Batterie, Schalter und E-Motor herzustellen. Um den notwendigen Rundlauf zu erreichen, ist die Holzscheibe fertig zugeschnitten.

TIPP: 1 Stk. Mignon Batterie 1,5 V (Art. Nr. 100305) mitbestellen.

Größe: Ø ca. 120 mm

10 2242 per Stk. .... 3,50

**DAZU PASST**

Energieblock 9 V - PANASONIC



Batterietyp: 6F22/9 V  
HxBxT: 48,5x26,5x17,5 mm

10 0308 per Stk. .... 1,47  
10 1348 12 Stk./Sparpack ..... 16,80


Stabbatterie Mignon AA - PANASONIC



Batterietyp: R6/AA/1,5 V  
HxØ: 50,5x14,5 mm

10 0305 4 Stk./Pkg. .... 1,49  
10 1345 48 Stk./Sparpack ..... 16,90

Tellerschleifmaschine



**NEU!**



Dieses Funktionsmodell zeigt, wie eine Tellerschleifmaschine arbeitet. Ideal zum Spitzen von Bleistiften und Schleifen von kleinen Leisten und Rundstäben. Der Antrieb erfolgt durch einen E-Motor mit einem einfachen Zahnradgetriebe und robuste Messinglager.

TIPP: 3 Stk. Mignon Batterien 1,5 V (Art. Nr. 100305) mitbestellen.

Länge: ca. 180 mm

10 2241 per Stk. .... 4,69

Moderne Standuhr 2



Das Topmodell unserer modernen Uhrenserie. Sperrholzaufbau inkl. JUNGHANS Qualitäts-Quarzuhrwerk und Zeiger.

TIPP: 1 Stk. Mignon Batterie 1,5 V (Art. Nr. 100305) mitbestellen.

Größe: ca. 200x200 mm

10 0769 per Stk. .... 5,25

Lötübung Roboter



Dieser Bausatz entstand für die Make-Munich 2016 und ist perfekt für absolute Lötneinsteiger geeignet. Die LEDs und Widerstände werden auf einem vorgelagerten Sperrholzplättchen verlötet. Am Ende der Übung hat man einen kleinen Holz-Roboter mit leuchtenden Augen.

TIPP: Energieblock 9 V (Art. Nr. 100308) mitbestellen.

10 2171 per Stk. .... 2,95

Schraubendreher für Schlitzschrauben - STUBAI



Klinge: Breite: 3,5 mm, Länge: 90 mm  
20 0290 per Stk. .... 2,40

Schraubendreher für Phillips Kreuzschlitzschrauben - STUBAI



Klinge: Größe 1: Ø 5,0 mm, Länge: 80 mm  
20 0293 per Stk. .... 2,93

Nistkasten



**MASSIVHOLZ**



Singvögel finden in der Natur immer weniger Nistmöglichkeiten. Unser Nistkasten ist ein sinnvoller Ersatz für die fehlenden Baumhöhlen. Der Kasten entsteht aus wetterfesten Massivholz 3-Schicht Platten: kein Verziehen, kein Springen. Bewährte Bauform mit raffiniertem Mechanismus zum Öffnen der Klappe. Befestigung am Baum, wahlweise über Drahtschleufe oder Holzlatte.

Einflug-Öffnung: variabel gestaltbar (Ø ca. 26–30 mm)

Größe: ca. 170x170x280 mm

10 0533 per Stk. .... 6,90

Apollo - Gleiter 680



Dieser Segler zeichnet sich durch sehr gute Flugeigenschaften aus. Viele Teile sind vorgefertigt, die gefrästen Flügelprofile aus 6 mm Vollbalsa haben sich durch ihre Robustheit bewährt.

TIPP: UHU Hart Modellbaukleber (Art. Nr. 400052) mitbestellen.

Spannweite: ca. 680 mm

10 0785 per Stk. .... 7,20  
10 1414 5 Stk./Pkg. .... 32,40

Hart - UHU



Schnelltrocknender Klebstoff für Kleinteil-Klebung, ideal für den Modellbau. Eignet sich auch gut zum Verstärken gefährdeter Klebestellen, zum Versteifen und Versiegeln vieler Materialoberflächen.

Menge: 35 g/Tube  
40 0052 per Stk. .... 3,65

## AB 5. SCHULSTUFE

### Propellerfahrzeug



Dieses attraktive, lenkbare Fahrzeug mit Propellerantrieb erreicht erstaunliche Geschwindigkeiten. Es wird aus Pappelspertholz hergestellt. Neben Sägen und Bohren lernen die Schüler auch, einen einfachen Stromkreis aufzubauen. Komplette Werkpackung mit detaillierter Anleitung und Schablonen.

**TIPP:** Flachbatterie 4,5 V (Art. Nr. 100304) mitbestellen.

Länge: ca. 250 mm

10 14 17 per Stk. .... 4,35

## AB 6. SCHULSTUFE

### ALU - Schlüsselanhänger



Einfache Einführungsarbeit zum Thema Metallbearbeitung. Das Bild zeigt verschiedene Möglichkeiten, wie das eloxierte, 3 mm starke Aluplättchen durch Anreißen, Körnen, Bohren, Sägen, Feilen und Schleifen gestaltet werden kann. Das eloxierte Aluminium lässt sich besser als normales Alu bearbeiten: Feilen verkleben nicht. Lehrerfolg garantiert. Die Anleitung enthält neben einigen Bearbeitungsvorschlägen auch viele Tipps zur Bearbeitung von Metallen. Inkl. Schlüsselring.

Größe: ca. 70x30 mm

10 13 55 per Stk. .... 2,40

### DAZU PASST

#### Stabbatterie Mignon AA - PANASONIC



Batterietyp: R6/AA/1,5 V  
H x Ø: 50,5 x 14,5 mm

10 03 05 4 Stk./Pkg. .... 1,49

10 13 45 48 Stk./Spargpack ..... 16,90

### CD - Spektroskop



Zerlegt Licht in seine Farben! Die mikroskopisch kleinen Rillen einer CD wirken wie ein feines Gitter, an dem Lichtstrahlen gebrochen (gebeugt) und als Spektrafarben (Regenbogenfarben) sichtbar werden. Mit diesem einfachen Gerät können die Spektren verschiedener Lichtquellen auf einfache Art festgestellt werden. Einige Lichtquellen (Sonne, Glühlampe) erzeugen sogenannte kontinuierliche Spektren, in denen alle Regenbogenfarben vorkommen. Andere Lichtquellen (Leuchtstoffröhre, Bildschirm, usw.) senden Licht aus, das nur Teile des Spektrums enthält. Ideal für spannende Experimente. Der einfache Aufbau des Gehäuses erfolgt aus Karton.

Größe: ca. 130x120 mm

10 22 43 per Stk. .... 1,50

### Kaugummiautomat



Das tolle Funktionsmodell mit einfachem Drehmechanismus wird aus Sperrholzplatten und Leisten hergestellt. Der Kugelbehälter ist mit einer Plexiglasplatte wirkungsvoll abgedeckt. Jede Werkpackung enthält auch eine Packung hochwertiger Kaugummikugeln aus Qualitätsherstellung.

**TIPP:** Kaugummikugeln zum Nachfüllen (Art. Nr. 101623) mitbestellen.

Höhe: ca. 170 mm

10 07 33 per Stk. .... 4,50

### Kaugummikugeln

Hochwertige bunte Kaugummikugeln aus Qualitätsherstellung, ohne künstliche Farbstoffe. Zum Nachfüllen von Kaugummiautomaten (zB. Art. Nr. 100733) geeignet. Eine Packung enthält 30 bunte Kugeln. 4-fach sortiert, zufällige Motivauswahl.

Größe: Ø ca. 14-15 mm

10 16 23 30 Stk./Pkg. .... 0,95

10 22 49 28 Pkg./Karton ..... 24,92



### Einfaches Schaufelradboot



Dieses formschöne Boot entsteht aus leicht bearbeitbarem Styrodur, Polystyrol und Sperrholz und wird über einen Getriebemotor von zwei Schaufelrädern angetrieben. Die Fahrleistungen sind beeindruckend. Durch den Einsatz von Holz, Kunststoff und Elektrobauteilen deckt diese Werkpackung viele Themen des Werkunterrichtes ab. Bei der Gestaltung des Aufbaus sind keine Grenzen gesetzt.

**TIPP:** 2 Stk. Mignon Batterien 1,5 V (Art. Nr. 100305) mitbestellen.

Länge: ca. 320 mm

10 22 44 per Stk. .... 6,20

### Rakete mit PET Antrieb



Diese Rakete schafft sensationelle Flughöhen von bis zu 40 m! Der Antrieb erfolgt durch das schnelle, kräftige Zusammendrücken einer ange-dockten 1,5 Liter PET-Flasche, zB. per Fußtritt. Die dadurch sehr stark komprimierte Luft gelangt über ein Ø 20 mm Rohrsystem zur Rakete und katapultiert diese in die Höhe. Die Startrampe entsteht aus Sperrholz und beiliegenden Kunststoffrohren, die Rakete selbst wird aus einem Rundholz und Tonkarton gefertigt. PET-Flasche nicht im Bausatz enthalten.

Höhe der Rakete: ca. 280 mm

10 19 63 per Stk. .... 4,40

### Acryl Mattfarbe - KREUL

01	07	08	10
20	34	44	51
61	70	89	90



#### Farben + Nummern:

Weiß-01, Zartrosa-07, Elfenbein-08, Gelb-10, Orange-20, Brillantrot-34, Himbeere-44, Hellgrün-51, Hellblau-61, Violett-70, Dunkelbraun-89, Schwarz-90

Farbnummern bitte angeben!

50 12 95.. 50 ml/Glas ..... 3,36

**AB 7. SCHULSTUFE**

**Mississippi - Dampfer**



Sehr stabil und zügig zieht unser beliebter Rad-dampfer seine Runden durch das Wasser, angetrieben von einem Getriebemotor mit 4,5 V Flachbatterie. Schwimmkörper aus Styrodur, weitere Aufbauten größtenteils aus Pappelsperholz. Die übersichtliche Bauanleitung mit vielen Zeichnungen und Schablonen (M 1:1) garantiert eine problemlose, schülergerechte Montage dieses einzigartigen Schiffes.

**TIPP:** Flachbatterie 4,5 V (Art. Nr. 100304) mitbestellen.

Länge: ca. 400 mm

**10 1353 per Stk.** .....11,50



**PH-Roboterarm**




**VIDEO**

Ein wirklich faszinierendes und vielfach bewährtes Pneumatik/ Hydraulik-Modell. Der Roboter-greifarm ist durch den einfachen und durchdachten Aufbau sehr robust und funktionssicher. Da 6 Spritzen zum Einsatz kommen, können folgende Bewegungen ausgeführt werden: Greifer öffnen/ schließen; Arm auf/ ab; Arm rechts/ links.

Länge: ca. 400 mm

**10 1439 per Stk.** .....9,65



Musterschutz

**LINIENFOLGER**



**VIDEO**

Ein geniales Einstiegsmodell zum Thema Robotik und elektronische Steuerung. Das faszinierende Modell folgt automatisch einer schwarzen Linie, wobei je zwei Infrarot- und Fotodioden als Sensoren dienen. Die Empfindlichkeit der Schaltung lässt sich über zwei Drehpotentiometer einstellen. Die wenigen Elektronikbauteile werden im vorgegebenen Bretttaufbau auf Messingreißnägel gelötet. Die Antriebsräder werden durch zwei kräftige Getriebemotoren einzeln angetrieben. Das Wettrennen der Mini-Bots über den Linienparcours kann losgehen!

**TIPP:** 2 Stk. Mignon Batterien 1,5 V (Art. Nr. 100305) mitbestellen.

Länge: ca. 140 mm

**10 2245 per Stk.** .....9,90



**DAZU PASST**

**Kunststoffschlauch**



Glasklar und transparent, sehr flexibel, lebensmittelrecht, chemikalienresistent, alterungsbeständig, für viele Anwendungen. Bestellung in ganzen lfm.

Innen: Ø 3 mm  
Wandstärke: 1 mm

**10 0949 per lfm** .....0,39

**Flachbatterie 4,5 V - PANASONIC**




Batterietyp: 3R12/4,5 V  
HxBxT: 67 x 62 x 22 mm

**100304 per Stk.** .....1,54

**101344 12 Stk./Sparpack** .....16,60

**Schemel**

**MASSIVHOLZ**



Aus 16 mm starken Fichte 3-Schicht Massivholzplatten. Beim Bau des Schemels kommen verschiedene Holzverbindungsarten zur Anwendung.

Größe: ca. 400 x 180 x 200 mm

**10 0587 per Stk.** .....6,34

**Solar - Akkuladestation mit Nachlicht**



Aus Sperrholz und wenigen Elektronikbauteilen entsteht eine voll funktionsfähige und praktische Ladestation für Mignon-Akkus. Der Aufbau der Schaltung auf Reißzwecken ist absolut unkompliziert und schülergerecht. Neben der IC-gesteuerten Ladefunktion hat die Station zusätzlich eine weiße LED, die bei Dunkelheit automatisch zu leuchten beginnt. Werkpackung inkl. Akku und Solarzelle.


**TIPP:** Montageband doppelseitig (Art. Nr. 400194) mitbestellen.

Höhe: ca. 170 mm

**10 2247 per Stk.** .....6,90

**NEU!**

**Kojak-Sirene**



Kojak-Sirene (Brettschaltung)



Erzeugt einen auf- und abklingenden Sirenenton wie bei der originalen Kojak-Sirene der Polizei in New York. Kann auch als Martinshorn, wie es von der Polizei hierzulande verwendet wird, gebaut werden. Inkl. Lautsprecher.

**TIPP:** Flachbatterie 4,5 V (Art. Nr. 100304) mitbestellen.

Die Werkpackung bieten wir in 2 Varianten an:

Elektronikteile + Bretttaufbau, inkl. Messstrippen

**10 0923 per Stk.** .....4,79

Elektronikteile + Kartonaufbau, inkl. Messstrippen

**10 0924 per Stk.** .....4,54



# HOLZ

## ARBEITEN MIT MATERIALIEN AUS DER NATUR

### Holz - Bastelset Hasen



Gestaltungsvorschlag

Die ideale Bastelarbeit für kleinere Kinder, da die Teile nur mehr zusammengeklebt werden müssen. Enthält alle Teile zur Herstellung von 3 Hasen, Gesichter bereits aufgemalt.



Größe: ca. 6,5 cm  
**10 1166 3 Stk./Pkg. .... 2,59**

### Holz - Henkelkorb



Gestaltungsvorschlag

Stabiler Korb mit grünem Filzhenkel, individuell gestaltbar.

LxBxH: ca. 11,5x6x9 cm  
 Stärke: ca. 5 mm  
 Gesamthöhe: ca. 18 cm  
**10 1850 per Stk. .... 2,69**

### Holz - Ei



Zum Bekleben und Bemalen.

Material: Buche, roh, sauber gedrechselt  
 Breite: ca. 35 mm  
 Höhe: ca. 50 mm  
 Halbbohrung: Ø ca. 3 mm

**100172 per Stk. .... 0,30**



Gestaltungsvorschlag

### Holz - Hase 2 in 1



Massiver, standfester Hase, durch den präzisen Schnitt kann der kleine Hase etwas verschoben oder herausgenommen werden.

Größe: ca. 11,5 und 24,5 cm  
 Stärke: ca. 20 mm  
**60 3081 per Stk. .... 5,79**

### Holz - Hase auf Standfuß



Gestaltungsvorschlag

Natur, 3D-Effekt durch sauber ausgeschnittene Elemente, mit vorgelaserten Konturen, zum Stellen.

Größe: ca. 15x9,5 cm  
 Stärke: ca. 5 mm  
**60 3078 per Stk. .... 2,40**

### Holz - Aufsteller Hase



Gestaltungsvorschlag

Liebevoller Hase, der in die Grundplatte gesteckt wird. Vor dem kecken Langohr ist noch genug Platz für ein Osterei, Teelicht, Blumentopf, usw. So entsteht im Nu eine nette Osterdekoration.

**TIPP:** Blumentopf (Art. Nr. 300111) und Untersetzer (Art. Nr. 300109) mitbestellen.  
 Größe: ca. 17,5x8,5x9 cm  
 Stärke: ca. 3 mm  
**10 2089 per Stk. .... 1,25**

**Holz - Oval**



Ideal für verschiedenste Gestaltungsmöglichkeiten (Bemalen, Bekleben, Mosaikarbeiten, Brandmalerei, usw.).

Material: Pappelsperholz  
Größe: ca. 6x8 cm  
Stärke: ca. 4 mm  
Bohrung: Ø ca. 3 mm

**10 1295 per Stk. .... 0,55**

Gestaltungsvorschlag

**Holz - Stickmotive Ostereier**

Schöne Motive zum Aussticken mit etwas größerem Lochdurchmesser und Raster, speziell entwickelt für kleinere Kinder. Zum Besticken mit Wolle oder Garn. Sauber gearbeitet durch Laserschnitt.

Größe: ca. 3,4x4,8 cm  
Stärke: ca. 3 mm  
Dichte: ca. 2 Löcher/cm  
Stickloch: Ø ca. 2 mm  
Nadelempfehlung: Sticknadel stumpf (Art. Nr. 500199)  
Garnempfehlung: Moulinegarn (Art. Nr. 501460..)

**10 1944 12 Stk./Pkg. .... 2,95**



Gestaltungsvorschlag

**Holz - Ostereihänger**



Sauber gearbeitet, mit Chiffonband zum Hängen und braunen Schnittkanten durch Laserschnitt, 2-fach sortiert.

Größe: ca. 7,4x5,5 cm  
Stärke: ca. 3 mm  
Gesamtlänge: ca. 10,5 cm

**60 2699 8 Stk./Pkg. .... 6,55**

Gestaltungsvorschlag

**Holz - Wollschaf zum Wickeln**



Damit dem süßen Schaf nicht kalt ist, wird es mit Wolle flauschig warm umwickelt. Die Löcher sind extra groß, damit viel gewickelt werden kann und eine nette Optik entsteht. Das macht Spaß und schult die Feinmotorik unserer Kleinsten. Belohnt wird man mit einem kuscheligen Freund zum Spielen.

**TIPP:** Zum Fädeln Filzwolle (Art. Nr. 501472..) und Sticknadel-Kunststoff (Art. Nr. 401414) mitbestellen.

Material: Birkensperholz  
Größe: ca. 15x9,5 cm  
Loch: Ø ca. 10 mm  
Stärke: ca. 4 mm

**10 2138 per Stk. .... 1,—**

Gestaltungsvorschlag

**Holz - Eierhänger Frühlingsboten**



Liebevolle Motive und form-schöne Hänger mit laser-geschnittenen Konturen. Individuell bemalt und gestaltet kommt sofort Frühlingsstimmung auf. Mit einer Bohrung zum Befestigen eines Bandes. Ideal für den Osterstrauß. 3-fach sortiert.

Größe: ca. 9,3x7 cm  
Stärke: ca. 4 mm  
Bohrung: Ø ca. 2 mm

**10 2087 3 Stk./Pkg. .... 1,90**

Gestaltungsvorschlag

**Holz - Anhänger Osterhäschen**



Liebevolle Osterhäuschen aus hellem Kiefernsperrholz. Ideal für Kinder zum Bemalen und Selbstgestalten.

**Inhalt:**  
• 6 Holzanhänger  
• 6 Bänder

Größe: ca. 10 cm  
Stärke: ca. 2 mm

**10 2077 6 Stk./Pkg. .... 2,45**

Gestaltungsvorschlag

**Holz - Fädeltier Schaf**



Diese Tiere entstehen ganz einfach: Zuerst werden die einzelnen Teile nach Belieben bemalt und dann zusammengefädelt. Als Aufputz können Perlen mitgefädelt werden. So entsteht auf geniale Weise ein eigenes, dreidimensionales Tier mit dem toll gespielt werden kann. Ideal zur Schulung der Feinmotorik und des dreidimensionalen Denkens unserer Kleinsten.

**TIPP:** Zum Fädeln Schuhbänder (Art. Nr. 102057) und Kongoperlen (Art. Nr. 700860) mitbestellen.

Größe: ca. 15x11 cm  
Stärke: ca. 3 mm

**10 2090 per Stk. .... 1,60**

Gestaltungsvorschlag

**Holz - Fädelformen**

Diese tollen Formen lassen sich mit Wolle, Garn, Bast, uvm. einfach großartig gestalten. Es sind zwei Fädeltchniken möglich. Es kann entweder nur die Außenlinie nachgefädelt (ausgestickt) werden, oder man spannt die Fäden über das Innenmotiv (Fadenspanntechnik). Ideal, um die Feinmotorik unserer kleinen Künstler zu fördern. Die etwas größeren Löcher eignen sich auch für Wolle und man kann zB. mit einer Sticknadel aus Kunststoff (Art. Nr. 401414) kinderleicht arbeiten.

Material: Birkensperholz  
Stärke: ca. 3 mm  
Loch: Ø ca. 2,8 mm

**Ostertiere**



Größe: ca. 8x10 cm  
**10 1941 3 Stk./Pkg. .... 2,50**

Gestaltungsvorschlag

**Blumen**



Größe: ca. 14 und 8 cm  
Inhalt: 2 Stk. (1x Blumenrahmen + 1x Blume)  
**10 2283 2 Stk./Pkg. .... 1,60**

Gestaltungsvorschlag

**Holz - Klangspiel Schmetterling**



Natur, 3D-Effekt durch sauber ausgeschnittene Elemente, mit vorgezeichneten Konturen und Kordel zum Hängen, inkl. Klangstäben.

Motivgröße: ca. 9 cm  
Stärke: ca. 5 mm  
Klangstablänge: ca. 7 cm  
Gesamtlänge: ca. 24 cm

**10 1263 per Stk. .... 2,40**

Gestaltungsvorschlag




BASTELN MIT HOLZ

# Organizer

Stylishes Memoboard - ganz einfach ohne sägen herzustellen. Die einzelnen Ordnungshalter können dabei beliebig angeordnet werden. Ideal für Mutter- oder Vatertag!

**1** Flächen und Kanten der DIN A3 Pappelsperholzplatte mit dem Schleifschwamm glätten und abrunden. Die gummierten Bildaufhänger befeuchten und an der Rückseite festkleben. **2** Aus drei Domino- und einem Memoryplättchen den Stifthalter zusammenleimen. **3** Ein weiteres Dominoplättchen dient als Abstellfläche oben. Alle Flächen und Kanten glätten, Klebeflächen nicht abrunden. **4** Fertigen Stifthalter, Abstellfläche, Spandose, Spielkegel und Klammer an der DIN A3 Platte festleimen. Mit einem Bleistift können Hilfslinien markiert werden.

**5** Selbstklebenden Chalkboard Sticker fixieren und Magnet festleimen. **6** Den fertigen Organizer mit Kreidefarbe beliebig bemalen (in Meergrün siehe Foto oben), dafür einen Stupfpinsel verwenden. Zum Abkleben von Mustern oder Flächen ist ein Abdeckband hilfreich.



## MATERIAL

### Zuschnitte Normplatten Pappelsperholz

Größe: DIN A3 (297 x 420 mm)  
Stärke: ca. 6 mm

100017 per Stk. ....2,55

### Plättchen - Pappelsperholz

Stärke: ca. 4 mm

Größe: ca. 40 x 40 mm

100001 per Stk. ....0,16  
ab 100 Stk. ....0,13

Größe: ca. 40 x 80 mm

100005 per Stk. ....0,25  
ab 100 Stk. ....0,21

### Spandosen/Spanschachteln rund

Größe: Ø ca. 60 mm

Höhe: ca. 35 mm

100270 per Stk. ....1,08  
ab 10 Stk. ....0,94

### Holz - Spielkegel - natur

Material: Buche

Außen: Ø ca. 15 mm

Höhe: ca. 27 mm

10193503 20 Stk./Pkg. ....1,95

### Holz - Klammern 72 mm - natur

Aus Buche oder Birke sauber geschliffen und geglättet.

Länge: ca. 72 mm

101174 50 Stk./Pkg. ....2,99

### Chalkboard Sticker - Wochenplaner

Selbstklebender Planer, mit Kreide beschriftbar.

Größe: ca. 18,5 x 28 cm

501929 per Stk. ....1,15

### Kreidefarbe Chalky Finish

(Art. Nr. 501857.. in Pink-43, Jade-56, Mintgrün-57, Meergrün-58, Indisch Türkis-63, Blaugrau-64, Coelinblau-65, Lavendel-75, Brombeere-77, Anthrazit-95) siehe HK 2018/19 Seite 451

### Dauermagnet/Permanentmagnet - rund

(Art. Nr. 100403) siehe HK 2018/19 Seite 180

### Bildaufhänger/Klebeösen - Papier

(Art. Nr. 400294) siehe HK 2018/19 Seite 137

## WERKZEUG

### Schleifschwamm - SCHULLER

(Art. Nr. 200390) siehe HK 2018/19 Seite 204

### Holzleim Express - UHU

(Art. Nr. 400392, 400393) siehe HK 2018/19 Seite 323

### Abdeckband/Malerband - SCHULLER

(Art. Nr. 401580) siehe HK 2018/19 Seite 514

### Stupfpinsel Schaumstoff - Set

(Art. Nr. 200666) siehe HK 2018/19 Seite 229

### Bleistift, Lineal/Geodreieck

## TIPP

Zum Beschriften gleich mitbestellen:

### Kreidemarker Set Weiß - EDDING

(Art. Nr. 502075) siehe HK 2018/19 Seite 436

### Kreidemarker

(Art. Nr. 501730) siehe HK 2018/19 Seite 436

BASTELN MIT SPATELN

# Ich hab dich lieb!

So einfach geht's:

Die Ausmalkarte bunt bemalen und mit lieben Worten gestalten. Die Rückseite mit Klebestift bestreichen und acht Spateln im Abstand von ca. 1 mm aufkleben, trocknen lassen. Spateln mit Washi Tape bekleben und überstehende Enden abschneiden. Brief einrollen und mit einem ca. 50 cm langen Band verschließen.



## MATERIAL

### Spatel/Bastelhölzer

Spatel, aus Birkenholz. Inkl. 100 Stk. doppel-seitiger Klebepads.

Größe: ca. 18 x 150 mm  
Stärke: ca. 1-2 mm

101187 80 Stk./Pkg. ....2,38

### Ausmalkarten zum Selbstgestalten - Herzen

Vorderseite mit vorge-drucktem Herzmotiv, Rückseite blanko.

Größe: ca. 10,5 x 14,8 cm  
Farbe: beidseitig Weiß  
Stärke: 190 g/m<sup>2</sup>

401854 15 Stk./Pkg. ....2,50



### Washi Tape

Ist ein leicht von Hand zu reißendes Klebeband aus Reispapier.

Breite: 3x15 mm und 1x5 mm

#### Geometrisch

Länge: je 10 m  
401909 4 Rollen/Pkg. ....5,94

#### Japanflair

Länge: je 10 m  
401981 4 Rollen/Pkg. ....5,94

#### Hotfoil irisierend Silber

Die Hotfoil Oberfläche ist edel glänzend, metallisch foliert.

Länge: je 5 m  
401982 4 Rollen/Pkg. ....5,94



### Band - 15 mm

Bedrucktes Baumwollband mit Webkante.

Breite: 15 mm

### FÜR DIE BESTE MAMA

#### Für die beste Mama

Farbe: Rot/Creme  
602723 15 m/Spule .....8,75

### ... für den besten Papa

#### Für den besten Papa

Farbe: Blau/Creme  
602724 15 m/Spule .....8,75

### Klebestift Stic Magic - UHU

Menge: 21 g/Stift  
401635 per Stk. ....2,59  
ab 12 Stk. ....2,49




BASTELN MIT WOLLE

# Bunte Blume weben

So einfach geht's:

Achsstäbe in die Bohrungen des Holzrades stecken (evtl. einkleben). Für eine Blume (wie rechts) werden ca. 12 m Wolle benötigt. Wollfaden an einem Stab festbinden und Runde für Runde weben, indem der Faden einmal über und einmal unter einen Holzstab gelegt wird. Fadenende wieder festbinden. Für einen Farbwechsel beide Fäden verknoten. Die fertige Blume mit einem Knopf verzieren und auf eine grün bemalte Holzleiste kleben.



## MATERIAL

### Holzrad mit Querbohrungen - Buche

Mit einer Achsbohrung und 9 Bohrungen seitlich zum Einstecken von Stäben. Ideal für viele Gestaltungsmöglichkeiten zB. zum Weben, für Mobiles uvm.

**TIPP:** Achsstäbe (Art. Nr. 100108) oder Rundstäbe (Art. Nr. 101783) mitbestellen.

Größe: Ø ca. 40 mm  
Stärke: ca. 12 mm  
Bohrung: Ø ca. 4 mm  
102277 per Stk. ....0,98



### Achsstäbe - Buche

Länge: ca. 120 mm  
Stab: Ø ca. 4 mm  
100108 25 Stk./Pkg. ....1,48  
102286 100 Stk./Pkg. ....4,95



### Knöpfemix - gemustert

Größe: Ø ca. 25 mm  
Material: Holz  
502196 24 Stk./Pkg. ....2,90



### Wolle Quickstep - ELISA

(Art. Nr. 501475.. in div. Farben) siehe HK 2018/19 Seite 495

### Leiste - Nadelholz 10 x 10 mm

(Art. Nr. 100060) siehe HK 2018/19 Seite 122

### Tempera - PRIMO

(Art. Nr. 501273.. in Grün-50, Hellgrün-51) siehe Seite 50

### Holzleim Express - UHU

(Art. Nr. 400393) siehe HK 2018/19 Seite 323



**MATERIAL**

**Nagelbild Blanko**

Größe: 200x200 mm  
Stärke: 20 mm

10 1897 per Stk. ....1,60

**Postkarte  
Blanko - Holz**

Material: Birkensperrholz  
Größe: ca. 150x104 mm  
Stärke: 3 mm

10 1945 per Stk. ....0,82

**Holz - Hase 2 in 1**

Größe: ca. 11,5 u. 24,5 cm  
Stärke: ca. 20 mm

60 3081 per Stk. ....5,79

**Holz - Kerzenhaus**

(Art. Nr. 102206, 102207) siehe HK 2018/19 Seite 154

**Kreidefarbe Chalky Finish**

(Art. Nr. 501857.. in div. Farben) siehe Seite 63

**BRANDMALEN**

**Branded**



**1** Hitzebeständige Unterlage vorbereiten. Es empfiehlt sich Testversuche mit dem Brenn Kolben durchzuführen, um ein Gefühl für Holzart, Maserung, Druck und Dauer der Wärmeeinwirkung zu bekommen. **2 Motiv übertragen:** Vorlage in passender Größe zuschneiden. Rückseite mit Bleistift deckend schraffieren. Mit der schraffierten Fläche nach unten auf dem Holzstück fixieren (Klebeband). Linien mit Kugel-

schreiber und Lineal durchdrücken. Die Brennschmelze lässt sich später in den Drucklinien leicht führen. **3 Motiv brennen:** Mit dem Brenn Kolben wie mit einem Stift arbeiten und die Bleistiftlinien nachziehen. Eine Holzleiste kann als „Lineal“ verwendet werden. Je nach Motiv passende Brennschmelze wählen (zB. Linien: abgeschrägte Spitze, Stern: Brennstempel). **4** Oberfläche mit einem Schleifpad glätten, evtl. bemalen.

**WERKZEUG**

**Brenn Kolben - PEBARO, mit 9 Aufsätzen**

(Art. Nr. 300051) siehe HK 2018/19 Seite 259

**Brennstempel Motivset für Brenn Kolben - PEBARO**

(Art. Nr. 301286) siehe HK 2018/19 Seite 259

**Leiste 5 x 10 mm - Nadelholz, 500 mm**

(Art. Nr. 100059) siehe Seite 65

**Aquarellpinsel - Studio Nr. 1**

(Art. Nr. 200017) siehe HK 2018/19 Seite 228

**Schleifvlies Handpad - SCHULLER**

(Art. Nr. 200386) siehe HK 2018/19 Seite 204

**Bleistift, Klebeband, Kugelschreiber, Lineal**

**VORLAGEN**

Vorlagen finden Sie in unserem Online-Shop unter: Basteltipps: Brandmalerei/Branded

**ARBEITEN MIT HOLZ**

**Charakterköpfe**

So einfach geht's:

Gesicht evtl. mit Bleistift skizzieren: Holzmaserung, Astlöcher, Risse und Rindenablösung in die Gestaltung mit einbeziehen. Mit dem Brenn Kolben wie mit einem Stift arbeiten, dabei auch die verschiedenen Brennschmelzen einsetzen. Haare, Bart, usw. aus Filigranspan gestalten und beliebig mit Kreidefarbe bemalen.



**MATERIAL**

**Holzscheibe natur oval - Birke**

Größe: ca. 150–200 mm  
Stärke: ca. 10 mm

10 1987 per Stk. ....1,98  
ab 20 Stk. ....1,78

**Holzschleiben natur rund - Birke**

(Art. Nr. 603185) siehe rechts Seite 25

**Filigranspan**

(Art. Nr. 100267) siehe HK 2018/19 Seite 134

**WERKZEUG**

**Brenn Kolben - PEBARO, mit 9 Aufsätzen**

(Art. Nr. 300051) siehe HK 2018/19 Seite 259

**Brennstempel Motivset für Brenn Kolben - PEBARO**

(Art. Nr. 301286) siehe HK 2018/19 Seite 259

**Kreidefarbe Chalky Finish**

(Art. Nr. 501857.. in div. Farben) siehe Seite 63





MODERNER UNTERRICHT MIT DEM 3D-DRUCK STIFT

# Ich druck' mir meine Welt

So einfach geht's:

Arbeitsunterlage verwenden. Foto oder Vorlagen unter die Mobilefolie legen. Die Gegenstände werden zuerst in mehreren Teilen in 2D gezeichnet, dann mit dem Stift zusammengeklebt. Den 3D-Druck Stift wie einen Kugelschreiber verwenden. Linien mit langsamer, Flächen mit schneller Geschwindigkeit drucken.

Der Faden härtet an der Luft in Sekundenschnelle aus. Druckgeschwindigkeit und Temperatur können stufenlos während des Arbeitens geregelt werden, auch ein Farbwechsel ist leicht möglich. Teile von der Folie lösen und mit dem 3D-Druck Stift zusammenkleben. Bis zum Durchtrocknen kurz in Position halten.

## MATERIAL

### 3D-Druck Stift

- Inhalt:
- 1 3D Stift
  - 1 USB Kabel
  - 3 Rollen Filament zu je 3 m (gesamt ca. 30 g)
  - Anleitung

20 1061 per Set ..... 79,90

### Stecker Netzgerät/ Ladegerät USB 3.000 mA

Ausgang: 5VDC/3.000 mA  
Eingang: 110–240 V

20 1062 per Stk. .... 12,56

### 3D-Filament, PLA 1,75 mm

Temperatur: 180–210 °C  
Farben: Weiß, Gelb, Rot, Hellblau, Silber und Schwarz  
Menge: 6x50 g

20 1063 300 g/Pkg. .... 19,90

### Mobilefolie / Laternenkreativfolie (Art. Nr. 500278) siehe HK 2018/19 Seite 447

### Materialbedarf Filament:

Foto (ca. 9x13 cm): ca. 1,5 m  
Brille: ca. 3 m  
Schmetterling (ca. 11x9 cm): ca. 4 m

## VORLAGEN

Vorlagen und eine genaue Anleitung finden Sie in unserem Online-Shop unter Basteltipps: Kunststoffbearbeitung / 3D-Druck Stift

BASTELN MIT BIRKENHOLZSCHEIBEN

# Süße Marienkäfer

So einfach geht's:

Unteren Teil der Birkenholzscheiben für den Körper absägen und bemalen. Trocknen lassen und schwarze Kreise aufmalen. Für den Kopf auf die kleinere Scheibe eine Haube in Schwarz aufmalen. Nasen aus Holzhalbkugeln bemalen, trocknen lassen und auf die Gesichter kleben. Augen mit einem Pinselstiel auf tupfen, Mund mit rotem Buntstift aufzeichnen, Wangen mit Buntstiftabrieb röten. Zwei Löcher für die Fühler in die Köpfe bohren. Papierdraht abschneiden (ca. 15–25 cm pro Fühler), an den Enden zur Spirale biegen und in die Löcher kleben. Köpfe mit Holzleim auf die Körper kleben.



## BUCH - TIPP

### Niedliche Baumstamm-Figuren

Softcover: 32 Seiten

90 1175A Endpreis per Stk. .... (A) ..... 9,30  
90 1175D Endpreis per Stk. .... (D) ..... 8,99



## MATERIAL

### Holz-scheiben natur rund - Birke

Tolle Vorteilspackung mit verschieden großen Birkenholzscheiben. Oberfläche gesägt, ideal für viele Bastelarbeiten wie zB. Brandmalerei, Bilder und Naturdekorationen. Naturmaterialien sind von Größe, Form und Beschaffenheit variabel. Es können kleine Risse oder Rindenablösungen vorkommen.

Größe: Ø ca. 100–140 mm  
Stärke: ca. 20 mm

60 3185 5 Stk./Pkg. .... 7,95

### Holz-scheiben natur - Birke

(Art. Nr. 602816, 602700) siehe HK 2018/19 Seite 130

### Holz-kugeln ohne Bohrung - Buche

in verschiedenen Größen siehe HK 2018/19 Seite 131

### Acrylfarben

siehe HK 2018/19 Seite 452–455

### Papierkordel mit Draht - Ø 1,5 mm Natur

(Art. Nr. 60245302) siehe HK 2018/19 Seite 543

## WERKZEUG

### Holzleim Express - UHU

(Art. Nr. 400392, 400393, 400394) siehe Seite 65

### Knotenringbohrer/Handbohrer/ Schweizer Nagelbohrer, Ø 3 mm

(Art. Nr. 200420) siehe HK 2018/19 Seite 208

### Sägen


siehe HK 2018/19 Seite 200–202

BASTELN MIT ACRYLGLAS

# Regenbogen-Mobile

Einfache Bastelidee mit genauer Bohr- und Fädelvorlage im Online-Shop.

**1** Sechs Streifen von je ca. 2 cm Breite und unterschiedlichen Längen (zB. zwischen 15 und 30 cm) mit Kugelschreiber markieren und aussägen. **2** Kanten mit Schleifpapier glätten, anschließend Schutzfolie abziehen. **3** In jeden Streifen mittig, ca. 1 cm vom oberen Rand entfernt, mit dem Handbohrer ein Loch bohren. Geeignete Unterlage (zB. Holzbrett) verwenden. **4** Acrylscheibe mit Klebestreifen deckungsgleich auf der Bohr-Vorlage fixieren: Zwei Löcher sind schon vorhanden, die restlichen müssen gebohrt werden. **5** Vom Perlonfaden ca. 1 m abschneiden und damit die Plexiglasstreifen auffädeln. **6** Das fertige Mobile mit drei, je ca. 50 cm langen, Perlonfäden aufhängen.



## VORLAGEN

Die Bohr- und Fädelvorlage finden Sie in unserem Online-Shop unter Basteltipps: Kunststoffbearbeitung / Regenbogen-Mobile

## MATERIAL

Acrylglas / Plexiglas - farbig



Original Plexiglas, extrudiert (XT) mit besten Allround - Eigenschaften, unerreicht alterungs- und witterungsbeständig, beidseitig glatt hochglänzend, mit Schutzfolie.

Größe: 300x400 mm  
Stärke: 3 mm

10	30	50	60
----	----	----	----

Farben + Nummern:  
Gelb-10, Rot-30, Grün-50, Blau-60  
Farbnummern bitte angeben!

10 1582..	per Stk. ....	7,55
	ab 10 Stk./Farbe .....	6,95

Acrylplättchen - Kreis

Größe: Ø ca. 8,5 cm  
Stärke: ca. 2 mm



30 0097	12 Stk./Pkg. ....	5,30
---------	-------------------	------

Perlonfaden / Nylonfaden

Stärke: Ø ca. 0,50 mm  
Farbe: Transparent



70 0305	100 m/Rolle .....	1,80
---------	-------------------	------

## WERKZEUG

Laubsägebogen - PEBARO 750K  
(Art. Nr. 200091) siehe HK 2018/19 Seite 197

Laubsägeblätter für Holz und Kunststoff  
(Art. Nr. 200098) siehe HK 2018/19 Seite 198

Handbohrmaschine 6 mm  
(Art. Nr. 200392) siehe HK 2018/19 Seite 188

HSS Spiralbohrer - KEIL  
(Art. Nr. 200866) siehe HK 2018/19 Seite 207

Schleifpapier - Easyroll - SCHULLER  
(Art. Nr. 200370, 200987) siehe HK 2018/19 Seite 204

Kugelschreiber, Unterlage

## PLEXIGLAS FORMEN

# Schale im Retro-Style

So einfach geht's:

Acrylglasplatte in beliebiger Form und Größe mit der Laubsäge zuschneiden. Kanten und Ecken mit Schleifpapier glätten, Schutzfolie entfernen. Oberfläche säubern und mit Paint Markern beliebige Muster aufmalen, kurz trocknen lassen. Backblech mit Backpapier belegen und eine Schüssel in passender Größe umgedreht daraufstellen. Plexiglasplatte mittig auflegen und bei ca. 160 °C ca. 10–15 Min. verformen. Im Backrohr abkühlen lassen!



## WERKZEUG

Laubsägebogen - PEBARO 750K  
(Art. Nr. 200091) siehe HK 2018/19 Seite 197

Laubsägeblätter für Holz und Kunststoff  
(Art. Nr. 200098) siehe HK 2018/19 Seite 198

Schleifpapier - Easyroll - SCHULLER  
(Art. Nr. 200370, 200987) siehe HK 2018/19 Seite 204

Salat- oder Obstschüssel aus Glas oder Porzellan

## MATERIAL

Acrylglas / Plexiglas - farbig  
(Art. Nr. 101582.. in div. Farben) siehe oben

Acrylglas / Plexiglas  
(Art. Nr. 101105) siehe HK 2018/19 Seite 165

Paint Marker 8er Set fine - POSCA  
(Art. Nr. 502179) siehe HK 2018/19 Seite 450

Paint Marker 8er Set fine Pastell - POSCA  
(Art. Nr. 502180) siehe HK 2018/19 Seite 450



**FLECHTEN  
KINDERLEICHT**

# Osterkörbe aus Peddigrohr

Diese trendigen Osterkörbe sind durch die flexible, faserfreie und bruchfeste Qualität des Peddigrohres auch von Ungeübten und Kindern schnell und einfach herzustellen.

**Kleiner Osterkorb Ø 10 cm:**

**1** Für die Staken (senkrechte Peddigrohrstäbe) werden 15 Stück naturfarbendes Peddigrohr Ø 2,6 mm mit ca. 50 cm Länge verwendet. Zum Flechten werden ca. 10 g farbiges Peddigrohr Ø 1,75 mm benötigt. Es empfiehlt sich etwas mehr Material vorzubereiten. **2** Peddigrohr vor dem Verarbeiten ca. 10 Min. wässern (In einem Kübel mit warmen Wasser einweichen). Für jede Farbe ein eigenes Gefäß verwenden. Peddigboden mit Acrylfarbe

grundieren oder natur belassen. **3** Die Staken durch die Bohrungen im Peddigboden stecken, so dass sie unten 5 cm herausragen. **4** Zum Fixieren die Staken langsam umbiegen und die vordere immer in den Bogen der hinteren stecken. **5** Flechten: Zum leichteren Arbeiten, Korb innen mit Wasserflasche oder Stein beschweren. Peddigrohr im Slalom, abwechselnd vor und hinter eine Stake legen. Um Verkanten oder Austrocknen zu verhindern, zu lange Stücke evtl. kürzen. Im Kreis

**MATERIAL**


**Peddigrohr**

Länge: ca. 160 m  
Stärke: ca. 2,6 mm  
Menge: ca. 500 g  
Farbe: Naturhell



**10 10 80 500 g/Pkg. ....13,89**

**Korbflechtböden / Peddigböden**



Stärke: ca. 4 mm  
Bohrungen: Ø ca. 3 mm, ungerade Lochanzahl

Größe: Ø ca. 10 cm  
**10 10 81 per Stk. ....1,25**

Größe: Ø ca. 20 cm  
**10 10 82 per Stk. ....1,99**

**Ostergas**

Dekogras aus Papier.  
Farbe: Grün



**60 00 67 30 g/Pkg. ....0,82**

**Federn - Natur**

(Art. Nr. 301293) siehe HK 18/19 Seite 303

**Satinband - 10 mm**

(Art. Nr. 602944.. in div. Farben) siehe HK 18/19 Seite 534

**Kleiner Osterkorb**

**Peddigrohr Ø 1,75 mm, Farbig**


(Art. Nr. 102113.. in div. Farben) siehe HK 18/19 Seite 261

**Großer Osterkorb**

**Peddigrohr Ø 2 mm, Natur**

(Art. Nr. 101079) siehe HK 18/19 Seite 261

**Schere, Maßband, Geschirrtuch zum Abtrocknen, Schwamm zum Befeuchten, Gefäß zum Wässern des Peddigrohres (Kübel, Waschschüssel mit Ø ca. 30 cm), Wasserflasche oder Stein zum Beschweren der Flechtarbeit**



arbeiten, bis die gewünschte Höhe erreicht ist, Anfangs- und Endstücke sollten innen liegen. Senkrechte Staken dazwischen immer wieder gerade richten. **6** Den Korb befüllen. Oben abstehende Staken in beliebiger Höhe zusammenbinden, evtl. kürzen und mit Federn verzieren. Zum leichteren Biegen vorher mit einem Schwamm befeuchten.

**Großer Osterkorb Ø 20 cm:**

**1** Für die Staken (senkrechte Peddigrohrstäbe) werden 27 Stück naturfarbiges Peddigrohr Ø 2,6 mm mit ca. 70 cm Länge verwendet. Zum Flechten werden ca. 30 g naturfarbiges Peddigrohr Ø 2 mm benötigt. Es empfiehlt sich, etwas mehr Material vorzubereiten. Nun, wie links in Punkt 2-6 beschrieben, weiterarbeiten.



## Für Dich gebastelt

### Holz - Magnethalter Herzen




Gestaltungsvorschlag

Formschöne Herzen aus Holz, mit Magnet an der Rückseite, der in ein Holzklötzchen sauber eingearbeitet ist. Liegt sehr gut in der Hand, gut greifbar. Ideal zum Bemalen, für ein Foto und viele Gestaltungsmöglichkeiten. Liebevoller Botschaften verbreiten auf Magnetwänden und Kühlschränken so sicher viel Freude.

Größe: ca. 7,3 x 7,5 cm  
Stärke: ca. 2 mm

10 1995 6 Stk./Pkg. .... 4,75

### Holz - Herz/Kleeblatt



Diese formschönen Herzen können nach Belieben zB. als Tischkärtchen, liebevoller Gruß oder Untersetzer gestaltet werden. Fügt man 4 Herzen zusammen, erhält man ein Kleeblatt zB. als Gruppenvorstellung, für Collagen oder aufgeklebt auf Filz als Topfuntersetzer. Für viele Dekorationsmöglichkeiten, als Muttertagsgeschenk, uvm.

Größe Herz: ca. 98 x 90 mm  
Größe Kleeblatt: ca. 200 x 200 mm  
Stärke: ca. 3 mm

10 2226 4 Stk./Pkg. .... 1,40

### Spandosen/ Spanschachteln herzförmig



LxBxH: ca. 80 x 80 x 30 mm  
10 0283 per Stk. .... 1,52  
ab 10 Stk. .... 1,39

LxBxH: ca. 90 x 85 x 40 mm  
10 0284 per Stk. .... 1,82  
ab 10 Stk. .... 1,59

### Holz - Stifthalter Herz



Gestaltungsvorschlag

Eine herzliche Geschenksidee. Vielseitige Gestaltungsmöglichkeiten wie zB. Brandmalerei, Bemalen, usw.

Material: Ahorn natur  
Herz: ca. 4 x 2 x 3,5 cm  
Stellfläche: ca. 7 x 4,5 x 0,6 cm  
Bohrung: Ø ca. 7 mm

10 1899 per Stk. .... 1,39

### Postkarte Blanko - Holz



Gestaltungsvorschlag

Diese Postkarte aus Holz ist einfach innovativ. Die Vorderseite ist frei für eigene Gestaltungsideen: zum Bemalen, für Brandmalerei, zum Bekleben, usw. Auf der Rückseite sind das Adressfeld und Briefmarkenfeld aufgelasert, daneben ist Platz für persönliche Botschaften. Praktisches Aufhängeloch, damit der Empfänger die Karte aufhängen kann - somit ist lange Freude garantiert.

**TIPP:** Zum Beschriften empfehlen wir Farbstifte, Kugelschreiber oder Acrylmalstifte (Deco Painter Art. Nr. 501315.., 501318.. oder Triton Acrylic Paint Marker 50173590)

Material: Birkensperholz  
Größe: ca. 150 x 104 mm  
Stärke: 3 mm

10 1945 per Stk. .... 0,82

### Holz - Bilderrahmen Herz



Gestaltungsvorschlag

Dieser tolle Bilderrahmen mit Herzapplikationen sorgt für besonders liebevolle Akzente auf Schreibtisch und Kommode. Einfach die Herzen aufkleben und mit eigenen Farben und Designs bunt anmalen. Holzrückwand mit drehbaren Fixierungen. Standfuß zum Einstecken im Hoch- oder Querformat.

Größe: ca. 140 x 115 mm  
Leistenbreite: ca. 30 - 35 mm  
Bildgröße: ca. 65 x 45 mm

10 2116 per Stk. .... 1,75

### Holz - Blumentöpfchen mit Fotorahmen



Gestaltungsvorschlag

Blumen, die immer blühen und ein Foto vom Liebling? Das ist ab nun ganz einfach durch diese entzückenden Blumentöpfe möglich. Individuell bemalen, bekleben und das Foto einlegen. Ideal als Geschenk für Mutter- und Vattertag aber auch für Gruppenvorstellungen, etc. So kann sich jedes Kind selbst in Szene setzen und die Beschenkten haben jede Menge Freude. Ausschnitt mit Folieneinsatz und Holzrückwand mit drehbaren Fixierungen. 3 verschiedene Blumenformen zu je 4 Stk.

Größe: ca. 6,5 x 16,5 cm  
Ausschnitt: ca. 3 x 3 cm

10 1912 12 Stk./Pkg. .... 16,90

### Holz - Kapselheber / Flaschenöffner



Gestaltungsvorschlag

Die ideale Geschenksidee zum Vattertag. Vielseitige Gestaltungsmöglichkeiten wie zB. Brennen, Bemalen, usw.

Material: Buche, roh, sauber gedrechselt  
Größe: ca. 140 mm

10 1145 per Stk. .... 1,45

**Wasserwaage 15 cm - Holz**



Made in Germany. Diese geeichte und voll funktionsfähige Wasserwaage ist der Hit für kleine und große Handwerker. Anhand der Libelle kann man ablesen, ob ein Gegenstand, zB. ein Bild, genau waagrecht montiert ist. Aus Massivholz gefertigt. Durch Bemalen, Brandmalerei, uvm. entsteht im Nu ein tolles und hilfreiches Geschenk zB. zum Vatertag.

LxBxH: ca. 15x2,2x3,2 cm

**20 0977 per Stk. .... 4,65**

**Holz - Massagespinne**



Fertiges, angenehmes Massagegerät, das auch für Kinder und Kinderhände bestens geeignet ist - ideal für Verwöihnsmomente. Hauptkugel Ø 45 mm und 3 Beine aus Rillenrundstäben mit je einer Massagekugel Ø 25 mm.

Material: Buche natur  
Größe: ca. 9,5x7 cm

**10 1843 per Stk. .... 2,20**

**Holz - Schuhlöffel**



Mit diesem stabilen Holzschuhlöffel wird ein bequemer Einstieg in Ihre Schuhe garantiert, mit Lederschleife zum Aufhängen. Eine tolle Vatertagsidee mit jeder Menge Gestaltungsmöglichkeiten zB. Brandmalerei, Bemalen, usw.

Material: Ahorn natur  
Größe: ca. 50x4 cm  
Stärke: ca. 8 mm

**10 1894 per Stk. .... 3,90**

**Holz - Pfannenwender**



Toller Küchenfreund aus robustem und pflegeleichtem Buchenholz. Hochwertige Ausführung mit ausgelasertem Motiv und angeschrägter Vorderkante zum leichteren Wenden und Abschaben des Kochgutes. Ideales Geschenk für alle Kochfans und Mamas. Individuell durch Brandmalerei und Bemalen mit div. Farben zu gestalten. Dank des Aufhängelochs eignet er sich auch perfekt als Küchenaccessoire.

**TIPP:** Durch die Lasierung entstehen einseitig leichte Schmachspuren, diese geben dem Motiv einen Tiefeneffekt. Mit Hilfe von feinem Schleifpapier kann das aber auch einfach weggeschliffen werden.

Material: Buche, roh, sauber geschliffen  
Breite Laffe: ca. 58 mm  
Länge: ca. 290 mm  
Stärke: 4 mm

**Smiley**  
**10 1938 per Stk. .... 0,92**

**Herz**  
**10 1939 per Stk. .... 0,92**

**Holz - Stickkarte**


Eine Stickkarte, die für Begeisterung sorgt. Hochwertig aus Holz mit lasergeschnittenen Kanten und schönem Motiv sowie Schriftzug. Hier kann nach Herzenslust gestickt werden. Auch Knöpfe und andere Dekoteile können prima aufgenäht werden.

**TIPP:** Zum Aufhängen Bildaufhänger - Papier (Art. Nr. 400294) mitbestellen.

Stickloch: Ø ca. 2 mm  
Nadelempfehlung: Sticknadel stumpf (Art. Nr. 500199)  
Wollempfehlung: Wolle Easy (Art. Nr. 501471..) oder Baumwollgarn Apollo (Art. Nr. 501459..)  
Größe: ca. 12x12 cm  
Stärke: ca. 3 mm



**Mom**  
**10 2082 per Stk. .... 1,20**



**Dad**  
**10 2083 per Stk. .... 1,20**

**Holz - Rahmen zum Besticken**



Toller Rahmen für Bilder und Fotos, der ganz einfach auf viele Arten bestickt werden kann.

**TIPP:** Wolle (Art. Nr. 501471..) zum Besticken mitbestellen.

Stickloch: Ø ca. 2 mm  
Nadelempfehlung: Sticknadel stumpf (Art. Nr. 500199)  
Größe: ca. 16,2x20,3 cm  
Bildgröße: ca. 8x12 cm  
Stärke: ca. 3 mm

**50 2123 per Stk. .... 1,80**

**Holz - Herzen zum Sticken**

Nadelempfehlung: Sticknadel stumpf (Art. Nr. 500199)  
Garnempfehlung: Moulinegarn (Art. Nr. 501460..)

**Holz - Stickmotive Herzen**



Größe: Ø ca. 5 cm  
Stärke: ca. 3 mm  
Dichte: ca. 2 Löcher/cm  
Stickloch: Ø ca. 2 mm

**10 2088 12 Stk./Pkg. .... 3,50**

**Holz - Anhänger Herzen**



Größe: ca. 7,2x8 cm  
Stärke: ca. 2 mm  
Dichte: ca. 4 Löcher/cm  
Stickloch: Ø ca. 1,5 mm  
Aufhängeloch: Ø ca. 5 mm

**10 1855 6 Stk./Pkg. .... 2,90**

**Holz - Fädelformen Herzen**



Es kann entweder nur die Außenlinie nachgefädelt (ausgestickt) werden, oder man spannt die Fäden über das Innenmotiv.

Größe: ca. 10 und 12,5 cm  
Material: Birkenperrholz  
Stärke: ca. 3 mm  
Loch: Ø ca. 2,8 mm  
Inhalt: 2 Stk. (1x Herzrahmen + 1x Herz)

**10 2085 2 Stk./Pkg. .... 1,60**



# MODELLIEREN

KREATIVES GESTALTEN UND FORMEN

## Aufbaumasse 25% Schamott 0-0,5 mm



Ideal für Modellierung mit der Hand, kleine bis mittelgroße Arbeiten bis ca. 8 mm Wandstärke, idealer Schulton mit feinem Schamottanteil, 10 kg Hubel.

 264	<b>Weiß / Hellcreme</b>	Nr. 01
	1.000 °C    1.100 °C    1.200 °C	
 395	<b>Gelb</b>	Nr. 10
	1.100 °C    1.150 °C    1.200 °C	
 369	<b>Lachs</b>	Nr. 23
	1.000 °C    1.100 °C    1.200 °C	
 364	<b>Rot</b>	Nr. 30
	1.000 °C    1.100 °C    1.200 °C	
 366	<b>Braun / Schwarz</b>	Nr. 89
	1.000 °C    1.100 °C	

Brennchwund	1-2%	3-5%	5-7%
Wasseraufnahme	7-14%	4-8%	1-4%

**Farben + Nummern:**  
 Weiß/Hellcreme-01, Gelb-10, Lachs-23, Rot-30,  
 Braun/Schwarz-89  
**Farbnummern bitte angeben!**

30 1276.. Endpreis 10 kg/Hubel ..... 9,19  
 ab 3 Hubel ..... 8,25  
 ab 100 Hubel ..... 6,89

Staffelpreise nur bei  
 sortenreiner/farbreiner Abnahme gültig!

## Glanzglasuren flüssig - WELTE

Made in Germany, bleifrei, kennzeichnungsfrei, problemlos und anwendungssicher.

### Koralle Glanz FGG 79

Deckendes, warmes Rosa.



30 1480 200 ml/Dose ..... 9,05

### Schilfgrün FGG 65

Deckendes Mittelgrün mit feiner Melierung.



30 1338 200 ml/Dose ..... 9,49

### Mohnrot FGG 113

Brillantes, intensives Rot, deckend auf allen Tonarten. Geringer Fließwert.



30 1361 500 ml/Dose ..... 15,29

### Braunstein/ Mangandioxid MnO2

Mit Wasser anrühren, auf trockenes Keramikgut auftragen. Für schöne Reliefeffekte überschüssigen Braunstein mit nassem Schwamm entfernen.



Brennbereich: ca. 1.100-1.200 °C

300361 1.000 g/Pkg. .... 5,60

## TIPP

Unser gesamtes Ton-, Glasur- und Töpferzubehörsortiment finden Sie im Hauptkatalog 2018/19 ab Seite 232.

## Glasur - Malkasten



Für die Auf- und Unterglasurtechnik. Mit Pinsel und Wasser einfach aufzutragen. Normale Brennkurve ca. 4-6 Stunden, normaler Glasurbrand.

Inhalt: 12 Farben  
 Brennbereich: 950-1.250 °C

300308 per Stk. .... 34,95

## BUCH - TIPP

### 250 Tipps, Tricks & Techniken Töpfern



Hardcover: 160 Seiten

90 1093A Endpreis per Stk. .... (A) ... 30,90  
 90 1093D Endpreis per Stk. .... (D) ... 29,99

## Werken mit Ton



**GRATIS!**

- Themen: Tonarten, Aufbereitung, Werkzeuge, Techniken, Gießen, Glasieren, Brennen
- Texte und Skizzen geben Antworten auf Fragen, die sich in der Situation ergeben können
- Praktische Tipps und Kniffe auf 25 Seiten (A4) lösen auftretende Probleme

**GRATIS in unserem Online-Shop**  
[www.winklersschulbedarf.com](http://www.winklersschulbedarf.com)  
 unter: **Basteltipps/Töpfern/**  
**Broschüre: Werken mit Ton**



## Toplader Top 60R – Top 130 ringsum beheizt

Profitieren Sie bereits bei den günstigen Topladern von der Erfahrung aus dem Industriebereich. Zur Heizungsansteuerung werden geräusch- und verschleißarme Halbleiterrelais eingesetzt. Auch der Basisregler ermöglicht Ihnen bereits ein komfortables Arbeiten. Sie haben dabei die volle Kostenkontrolle mit dem integrierten Stromzähler. Schnelle Lieferzeiten sind gegeben.

## Brennöfen



Nabertherm verfügt über mehr als 60 Jahre Erfahrung im Ofenbau. Die Brennöfen werden in Handarbeit in Deutschland hergestellt. Der Gehäusemantel ist aus robustem Edelstahl in Leinenstruktur gefertigt. Der im Preis inkludierte Controller B400 ist einfach und intuitiv zu bedienen. 3 Jahre Gewährleistung.

Weiterführende Informationen finden Sie in unserem aktuellen Hauptkatalog 2018/19 Seite 234–235, im Online-Shop oder per telefonischer Auskunft.

- langlebige und robuste Heizelemente, geschützt in Rillen für eine gleichmäßige Beheizung ringsum
- geräuscharmer, brennkurvengeauer Betrieb der Heizung mit SolidStateRelais (Halbleiterrelais)
- hochwertiges Thermoelement Typ S zur präzisen Messung der Temperatur bis 1.320 °C
- mehrschichtige Isolierung für geringe Außentemperaturen
- Gehäuse aus strukturiertem Edelstahl
- Deckel mit einstellbarem Schnellverschluss, abschließbar mit Vorhängeschloss
- hohe Flexibilität, Verschieben ohne Anheben, da komplett auf Rollen, 2 davon feststellbar
- wichtige Zu-/Abluft für Ofenbelüftung im Preis inbegriffen
- inkl. Untergestell auf Rollen
- inkl. abnehmbarem Controller B400 für komfortable Bedienung
- DEKRA-Zertifizierung



## Nabertherm Toplader, ringsum beheizt, inkl. Controller B400

Modell	Tmax °C	Vol.L	Innen D x H mm	V/kw	Art. Nr.	Endpreis
Top 60R	1.320	60	410x460	400/5,5	30 10 48	2.229,—
Top 80	1.320	80	480x460	400/5,5	30 10 50	2.359,—
Top 100	1.320	100	480x570	400/7,0	30 10 49	2.599,—
Top 130	1.320	130	590x460	400/9,0	30 10 54	2.859,—

## Brennhilfsmittel Sets

Platten	Stützen Stk. 50/100 mm	Art. Nr.	Endpreis <sup>2)</sup>
4 Stk. 350x10 mm	9/6	30 13 91	119,—
4 Stk. 420x12 mm	9/6	30 13 92	149,—
4 Stk. 420x12 mm	9/6	30 13 92	149,—
5 Stk. 520x15 mm	9/9	30 13 94	229,—

<sup>2)</sup> Preise der Brennhilfsmittel-Sets nur gültig bei gleichzeitigem Kauf eines Brennofens. Bei Nachbestellung Preise auf Anfrage!

## Engoben



WELTE Engoben, Made in Germany, fein aufbereitet in flüssiger Form. Können auf das lederharte, sowie auf das trockene Stück und sogar auf Schrühware aufgetragen werden. Engoben dienen der flächigen Abdeckung und werden mit Pinsel in zwei deckenden Schichten oder über Tauchen, Beschütten oder Spritzen aufgetragen. Sie werden auch zur Dekoration mit Pinsel, Malhorn oder Schwamm verwendet. Engoben werden im Schrühbrand aufgebracht und im anschließenden Glasurbrand meist mit einer Transparentglasur versiegelt. Poliert und unglasiert ist der Scherben wasserdurchlässig.

Brennbereich: 950–1.160 °C



### Farben + Nummern:

Weiß-01, Gelb-10, Rot-30, Grün-50, Blau-60, Schwarz/Braun-90

Farbnummern bitte angeben!

30 12 53.. 500 ml/Dose ..... 9,90

## Einzelständer - Metall

Für große Glocken, Kugeln, Eier, ...

Höhe: ca. 155 mm  
Stab: Ø ca. 3 mm

30 03 98 per Stk. .... 12,98



## Töpferset I - 8-teilig

**PREISHIT!**



Grundausstattung für den Start in die Welt der Keramik: Abdrehschlinge, Modellerschlinge, Modellierstab, Töpferradel, Abschnidedraht, Polierblech, Drehschiene und Schwamm.

300369 per Set ..... 6,90

## Malhörnchen

Für zB. Engoben; mit Glaspipette.

Inhalt: ca. 70 cm<sup>3</sup>

300386 per Stk. .... 5,19




## Tonroller/Wellholz



Aus massiver Buche.

Stärke: Ø ca. 55 mm  
Breite: ca. 255 mm  
Gesamtbreite: ca. 450 mm

300410 per Stk. .... 4,39



Anwendungsbeispiel

## Modellierstäbe



Beidseitig verschieden geformt.

Länge: ca. 20 cm  
Material: Holz

30 10 20 15 Stk./Pkg. .... 10,95

## Modellierwerkzeug - Set



Umfangreiches und einzigartiges Sortiment bestehend aus 12 unterschiedlichen Werkzeugen mit tollen Strukturen und Motiven. Zur Bearbeitung von Ton, Modelliermasse, Knete, Teig, Fimo, uvm.

Knetroller: Ø ca. 33 mm, Gesamtlänge: ca. 160 mm

Modellierhölzer: Ø ca. 15 mm, Länge: ca. 150 mm

Modellerräder: Länge: ca. 100 mm

Modellierwippen: ca. 60x53 mm

30 10 10 12 Stk./Pkg. .... 11,90

SPECKSTEIN

# Naturbelassen



So einfach geht's:

Blattform mit Bleistift direkt auf dem Speckstein vorzeichnen. Wenn nötig den Stein vorher mit der Säge grob zuschneiden. Form mit div. Raspeln und Feilen ausarbeiten. Für eine besonders schöne Oberfläche mit Schleifvlies bearbeiten. In die Holzscheiben Löcher bohren. Die fertigen Blätter reinigen und mit Holzscheiben, Holzperlen und Aststücken auf das Effektgarn fädeln.

## WERKZEUG

- Junior Säge - PEBARO 10**  
(Art. Nr. 200115) siehe HK 2018/19 Seite 200
- Raspelset - 8-teilig**  
(Art. Nr. 300031) siehe HK 2018/19 Seite 255
- Feilenset - 5-teilig**  
(Art. Nr. 300032) siehe HK 2018/19 Seite 255
- Schleifvlies - Handpad**  
(Art. Nr. 200386) siehe HK 2018/19 Seite 204

## TIPP

Um die natürliche Farbgebung und Marmorierung des Steines zum Vorschein zu bringen, mit einem weichen Tuch und Specksteinöl (Art. Nr. 300271) polieren.

## MATERIAL

### Speckstein - Amulettsteine roh



Zu Scheiben geschnittene und gebohrte Schmucksteine, Rand unbearbeitet, ideal für kreative Anhänger, Halsketten, Mobiles, uvm. Form und Farbe unverbindlich gemischt.

Größe: Ø ca. 30–80 mm  
Stärke: ca. 10 mm  
Menge: ca. 20 Stk.

**30 02 67 ca. 1,5 kg/Pkg. ....12,90**

### Holzscheiben natur - Birke



Größe: Ø ca. 15–30 mm  
Stärke: ca. 9 mm  
Inhalt: ca. 0,5 kg (naturbedingt unverbindlich ca. 90–110 Stk.)

**60 29 69 ca. 0,5 kg/Pkg. ....5,85**

### Aststücke natur



Größe: Ø ca. 10–20 mm  
Länge: ca. 30–80 mm  
Inhalt: ca. 1 kg (naturbedingt unverbindlich ca. 80–100 Stk.)

**60 31 23 ca. 1 kg/Pkg. ....7,95**

### Holzperlen Colorum



Größe: Ø ca. 10–20 mm  
Bohrung: Ø ca. 3 mm

**70 09 24 125 Stk./Pkg. ....10,48**

### Effektgarn - Ø 2 mm

(Art. Nr. 501777) siehe HK 2018/19 Seite 542

MODELLIERMASSE

# Schneckenparade

So einfach geht's:

Lufttrocknende Modelliermasse auf Arbeitsunterlage zu einem dickeren Strang mit ca. 12 cm Länge rollen. Ein Ende für den Kopf flach drücken oder zur Kopfform modellieren. Das Hinterteil der Schnecke zu einer Spitze arbeiten. Schneckenhaus mittig in die Masse drücken und den Kopf nach oben aufstellen. Das Schneckenhaus kann auch selbst aus Modelliermasse gefertigt werden. Für die Augen kleine Kugel-



chen rollen und mit Aludrahtstücken am Kopf feststecken. Die Schnecken ca. 24–48 Stunden trocknen lassen und mit Acrylfarbe bemalen.

## WERKZEUG

- Arbeitsunterlage - Kunststoff**  
(Art. Nr. 301484) siehe HK 2018/19 Seite 238
- Seitenschneider - STUBAI**  
(Art. Nr. 200168) siehe HK 2018/19 Seite 193
- Acrylmalpinsel flach - HOBBYSTAR**  
siehe HK 2018/19 Seite 227–228

## MATERIAL

### Modelliermasse - JOVI



Farbe: Weiß  
**30 12 36 01 1 kg/Pkg. ....3,28**  
ab 12 Pkg. ....2,99

### Schneckenhäuser

NEU!



Inhalt: ca. 68–72 Stk.  
Größe: ca. 3–4 cm  
**60 31 83 ca. 200 g/Pkg. ....9,50**

### Aludraht - Ø 1,5 mm

(Art. Nr. 602590) siehe HK 2018/19 Seite 560

### Acrylfarbe Patio Paint

(Art. Nr. 501282.. in div. Farben) siehe Seite 16





## Fantastisch plastisch



So einfach geht's:

Modelliermasse Silk Clay oder Foam Clay auf den gewünschten Untergrund drücken. Evtl. das Muster mit einem Bleistift vorskizzieren. Für glatte Kanten mit einem Lineal durch leichten Druck glatt drücken. Über Nacht trocknen lassen.

### Foam Clay - Modelliermasse lufttrocknend



**LUFTTROCKNEND!**

Foam Clay ist eine selbsthärtende mit kleinen weißen Styropor-Perlen versetzte Modelliermasse. Ideal zum Überziehen oder Modellieren verschiedenster Objekte. In praktischen Dosen abgefüllt - nicht verbrauchte Masse im luftdichten Plastikbehälter aufbewahren. Sie hält auf den verschiedensten Materialien und Oberflächen. Die Trocknungszeit variiert zwischen 1-3 Tagen je nach Materialstärke. Alle Farben sind untereinander gut mischbar.



**Farben + Nummern:**  
Weiß-01, Gelb-10, Rot-30,  
Neongrün-50, Blau-60  
Farbnummern bitte angeben!

30 17 88.. 560 g/Pkg..... 11,99

### Foam Clay Set Basic - Modelliermasse lufttrocknend



**Inhalt:**  
• 10 Dosen zu je 35 g in Weiß, Gelb,  
Neon-Gelb, Neon-Orange, Rot, Neon-Pink,  
Neon-Grün, Blau, Neon-Lila, Schwarz

30 17 87 10 Stk./Pkg..... 10,99

### Silk Clay Set Basic - Modelliermasse lufttrocknend



**LUFTTROCKNEND!**

Silk Clay ist eine leichte, weiche, glatte, geschmeidige und lufttrocknende Modelliermasse. Durch ihre seidenartige Haptik wird sie auch Seidenknete genannt. Nach dem Trocknen bleibt die Oberfläche weich und gummiartig. Sie hält auf den verschiedensten Materialien und Oberflächen. Die Trocknungszeit variiert zwischen 2-24 Std. je nach Materialstärke. Alle Farben sind untereinander gut mischbar.

**Inhalt:**  
• 10 Dosen zu je 40 g in Weiß, Neon-Gelb,  
Neon-Orange, Orange, Rosa, Neon-Pink,  
Hellgrün, Neon-Blau, Blau, Lila

30 17 25 10 Stk./Pkg..... 13,99

### Pappmaché - Elefant

Sehr stabil,  
ideal zum Bemalen,  
Bekleben und  
Ummanteln  
mit Foam Clay,  
Silk Clay, usw.

**NEU!**



LxBxH: ca. 16x3,5x14 cm  
40 20 29 per Stk..... 2,59

### Aufziehfiguren Mechanicals

Ganz flott und mit viel Fantasie entstehen witzige tolle Roboter, Mäuse, Autos, Ritter, uvm. die Klein und Groß begeistern. Aufziehbare Plastikeile auf Rädern oder Füßen, die Bewegung startet mit dem Aufziehen. 3-fach sortiert (Fahren, Gehen, Tanzen), zu je 10 Stk. Ideal zum Gestalten mit leichten Materialien wie zB. Foam Clay, Silk Clay, Papier, Moosgummi, usw.

**NEU!**



Höhe: ca. 3-4,5 cm  
30 18 20 30 Stk./Pkg..... 24,90

### Glasaugen

Größe: Ø ca. 12 mm  
Farbe: Topas/Schwarz



30 00 90 10 Stk./Pkg..... 3,72

### Pfeifenputzer - Twisted




Flexibler Biegeplüsch in seidenweicher Qualität, ideal für diverse Bastelarbeiten zB. Arme oder Beine, Figuren, Tiere, usw. Bunt sortiert.

Länge: ca. 50 cm  
Stärke: Ø ca. 9 mm

30 05 67 100 Stk./Pkg..... 8,99

### Styroporeier



Größe: ca. 45x32 mm  
30 01 63 per Stk..... 0,18

Größe: ca. 60x40 mm  
30 01 58 per Stk..... 0,22

Größe: ca. 80x60 mm  
30 01 46 per Stk..... 0,39

Größe: ca. 100x75 mm  
30 01 57 per Stk..... 0,59

Größe: ca. 120x80 mm  
30 14 34 per Stk..... 0,79

Anwendungsbeispiel



### TIPP

Weitere Styroporformteile zum Ummanteln mit Silk Clay und Foam Clay finden Sie in unserem Hauptkatalog 2018/19 ab Seite 312.



OFENHÄRTENDE MODELLIERMASSE

# Punktlich

Modellieren und formen, Muster gestalten und Oberflächen bearbeiten - FIMO Soft begeistert Groß und Klein mit seinen unendlichen Gestaltungsmöglichkeiten.

**1** FIMO soft in den gewünschten Farben zu kleinen Kugeln formen. Dazu mit einem Messer die Masse in verschiedenen Größen vom Block abschneiden. Durch Handwärme weich kneten und formen. Um klare Farben zu erhalten, beim Modellieren immer mit der hellen Farbe beginnen und bei Farbwechsel, vor allem von dunkel auf hell, die Hände mit Seife reinigen. **2** Die Fimokügelchen auf gesäuberte und fettfreie Glas- oder Keramikbehäl-

ter flach aufdrücken. Achtung: Wird das Glasflakon verwendet, unbedingt vor dem Brennen den Acrylpfropfen abnehmen! **3** Die fertig gestalteten Kunstwerke im Backofen ca. 30 Minuten bei 110° C härten und im Backofen auskühlen lassen.

**TIPP**

Sollten sich einzelne Teile der gehärteten Modelliermasse ablösen, können diese mit Alleskleber angeklebt werden.

**BADESALZ**

Grobes Himalaya- oder Meersalz abwechselnd mit getrockneten Blüten in die Flasche füllen. Ist kein Trichter zur Hand, einfach eine Papiertüte rollen. Für die Herstellung eines Peelings einige Esslöffel Oliven- oder Kokosöl beifügen. Zum Füllen eines Glasflakons benötigt man ca. 150 g grobes Salz.

**WERKZEUG**

**Bastelmesser/Cutter 18 mm - SCHULLER**



Für 18 mm Abbrechklingen, handlicher Kunststoffgriff, Klinge feststellbar.

Länge: 155 mm

**200232** per Stk. ....0,74  
ab 10 Stk. ....0,66

**Alleskleber kraft - UHU**



Universeller Kraftkleber mit außergewöhnlicher Klebekraft im Einseiten- (Nasskleben) oder im Zweiseiten-Klebeverfahren (Kontaktkleben).

Menge: 125 g/Metalltube

**400020** per Stk. ....6,58  
ab 10 Stk. ....6,44

**MATERIAL**

**FIMO soft - Normaltöne**



LxBxH: ca. 55x55x15 mm

01	07	10	11	20
30	33	42	43	45
51	53	57	60	63
69	74	87	90	91

**Farben + Nummern:**

Weiß-01, Haut-07, Sonnengelb-10, Limonengelb-11, Mandarin-20, Indischrot-30, Kirschrot-33, Antik Rosa-42, Himbeer (Pink)-43, Flamingo-45, Apfelgrün-51, Tropischgrün-53, Pfefferminz-57, Brillantblau-60, Calypso Blau-63, Windsor(dunkel)blau-69, Royal Violett-74, Schokobraun-87, Schwarz-90, Delphingrau-91

**Farbnummern bitte angeben!**

**30 12 39.. 57 g/Pkg.....1,99**

**Glasflakon mit Acrylpfropfen**

Robuste Flasche inkl. Acrylpfropfen mit edlem Facettenschliff, individuell befüllbar: mit Säften, Spirituosen, Kräuterölen, Essig und anderen selbstgemachten Köstlichkeiten. Lassen Sie Ihrer Kreativität freien Lauf, auch als Vase eine nette Idee am Tisch.



Fassungsvermögen: ca. 150 ml  
Größe: 9x3 cm  
Höhe: ca. 11,5 cm

**50 20 91 per Stk.....2,35**  
**50 20 95 8 Stk./Pkg.....16,80**

**Windlicht - Jens Ø 6,3 cm**

Romantisches, robustes Windlicht mit erhabenen Noppen auf der Oberfläche.

Größe: Ø ca. 6,3 cm  
Höhe: ca. 8 cm  
Glasstärke: ca. 7 mm



**50 20 13 per Stk.....0,99**

**Ringelblumen/Rosenblüten**

Ideal zum Seifengießen, die Blüten sind nicht nur optisch schön in der Seife anzusehen, sondern gleichzeitig auch ein pflegendes, duftender Zusatz. Kein Lebensmittel, nicht zum Verzehr geeignet!



**Ringelblumen - geschnitten**

**30 15 51 2 g/Pkg. ....2,39**

**Rosenblüten - rot**



**30 15 52 3 g/Pkg. ....2,39**

**Lavendelblüten**

Kein Lebensmittel, nicht zum Verzehr geeignet! Naturmaterialien sind von Größe, Form und Beschaffenheit variabel.



**60 31 05 50 g/Pkg. ....1,75**  
**60 31 06 500 g/Pkg.....14,97**



KLASSENPROJEKT DOODLE CLAY

# Stück für Stück ein großes Ganzes

Zusammengehörigkeit und teamfähiges Denken ist in einer Klasse oder Gruppe sehr wichtig. Jeder gestaltet mit Doodle Clay seinen eigenen kleinen, ideellen Beitrag. So entstehen beeindruckende Gemeinschaftskunstwerke.

**1** Ein ca. 5 cm langes Stück Polymer-ton (Doodle Clay) auf ca. 2–3 mm Stärke ausrollen und zu einem Quadrat mit 9x9 cm zuschneiden. **2** Die Abfälle rundherum vorsichtig mit einem Bastelmesser entfernen. Zum Verzieren die Reste zu kleine Kugeln, Blumen, Strängen, Schnecken, Platten, Zöpfe, usw. formen. Diese Teile individuell auf die Platte

legen und leicht andrücken. Zusätzlich kann alles noch mit Modellierstäben verziert werden. **3** Das fertige Bild vorsichtig von der Unterlage ablösen und im Backofen bei 130 °C, 20–30 Min. aushärten lassen. Nach dem Abkühlen mit Heißkleber mittig auf den Malkarton kleben und auf der Rückseite den Bildaufhänger befestigen.



## MATERIAL

### Doodle Clay



Doodle Clay ist ein besonders feiner, weicher Polymer-ton für alle, die ihrer Kreativität freien Lauf lassen wollen. Er ist angenehm leicht zu verarbeiten, bleibt weich und trocknet nicht aus. Zaubern Sie mit viel Fantasie schöne Kreationen für Ihr Haus oder als Geschenk. Glutenfrei.

### Farben + Nummern:

Weiß-01, Graphit-95

### Farbnummern bitte angeben!

30 1775.. 200 g/Pkg..... 3,85

### Doodle Clay DIY Set



### Inhalt:

- je 1 Stk. Doodle Clay Weiß und Graphit zu je 200 g
- 1 Ausstechform Herz
- 4 Modellierwerkzeuge aus Kunststoff
- 55 Buchstaben und 18 Zahlen, inkl. Einschubschiene zum leichteren Prägen

30 1776 per Pkg..... 15,99

### Malkarton - 10 x 10 cm

Größe: ca. 10 x 10 cm  
Stärke: 3,5 mm, ca. 300 g/m<sup>2</sup>

50 1687 per Stk..... 0,45

### Bildaufhänger/ Klebeösen - Papier

Größe: Ø ca. 30 mm

40 0294 20 Stk./Pkg..... 1,39

## WERKZEUG

### Arbeitsunterlage - Kunststoff

(Art. Nr. 301484) siehe HK 18/19 Seite 238

### Knetroller - JOVI

(Art. Nr. 301014) siehe HK 18/19 Seite 247

### Bastelmesser/Cutter 9 mm - SCHULLER

(Art. Nr. 200227) siehe HK 18/19 Seite 224

### Modellierstäbe Spatulus - CREALL

(Art. Nr. 301021) siehe HK 18/19 Seite 247

## TIPP

Aus einer Packung Doodle Clay können ca. 3 fertig verzierte Platten in der Größe von ca. 9x9 cm gefertigt werden.



## ALLES BETON

## Frühlingsdeko

Ideen in Form gießen! Der rohe, trendige Betoncharakter macht einfache Dinge zu ganz besonderen Hinguckern. Mit dem hochwertigen, schadstoffarmen, witterungsbeständigen und staubarmen Kreativ-Beton, lassen sich im Nu Dekorationen und vieles mehr, ganz einfach selbst herstellen.

**Beton gießen:**

**1** Gießform auf einen stabilen Untergrund stellen und innen mit Speiseöl ausstreichen. **2** Mischverhältnis: 1 Teil Wasser und 10 Teile Beton. Wasser in einen Kunststoffeimer füllen, anschließend Kreativ-Betonpulver langsam einrieseln lassen und mit einem Bastelholz so lange mischen, bis eine gleichmäßige, gießfähige Masse entsteht. **3** Den fertigen Beton bis zur gewünschten Höhe in die vorbereitete Gießform füllen und 1–2 Min. ruhen lassen. Dabei immer wieder außen leicht an die Form klopfen bis eventuell entstandene Luftblasen entwichen sind. Alles über Nacht trocknen lassen. **4** Das gegossene Objekt vorsichtig entformen. Dazu die Form umdrehen, durch leichtem Druck von hinten, Luft zwischen Gießobjekt und Gießform bringen. Kleine Grate oder Unebenheiten an der

Rückseite mit Schleifpapier entfernen. **5** Vor dem weiteren Gestalten vollständig Aushärten lassen. Die Aushärtezeit beträgt je nach Größe und Temperatur zwischen einem und mehreren Tagen.

**Gestalten mit Abziehmotiven:**

**1** Das gewünschte Abziehmotiv grob zuschneiden, die erste transparente Schutzfolie abziehen und 3–5 Min. in kaltes Wasser legen. **2** Etwas Spülwasserschäum auf die zu gestaltende Stelle auftupfen, anschließend das eingeweichte Motiv aus dem Wasser nehmen und das Abziehbild vom mintfarbenen Trägerpapier direkt auf den Schaum schieben. Vorsichtig mit dem Finger evtl. entstandene Luftblasen nach außen streichen und mit einem Tuch trocken tupfen. Zum Schluss nach ca. 4 Std. Trockenzeit die letzte, wenig sichtbare Schutzfolie abziehen.

## BUCH - TIPP

**Kreativ mit Beton - Kleine Projekte zum Selbermachen**



Softcover: 63 Seiten

90 11 56A Endpreis per Stk. .... (A)... 10,30  
90 11 56D Endpreis per Stk. .... (D)..... 9,99

**Beton - Technik und Ideen**



Softcover: 64 Seiten

90 10 54A Endpreis per Stk. .... (A)... 10,30  
90 10 54D Endpreis per Stk. .... (D)..... 9,99

## TIPP

Beim Hasen haben wir noch leichte Akzente mit Acrylfarbe in Gold gemalt.

**Kreativ - Beton**

Schadstofffrei, staubarm! Der Kreativ-Beton ist eine witterungsbeständige, frostfeste, hochwertige, gut verarbeitbare Beton-Gießmasse, die hervorragend zum Gießen von unterschiedlichen, dekorativen Gegenständen wie Schalen, Vasen, Kerzenständern, Untersetzern, etc. geeignet ist. Ideal für die kreative Anwendung zu Hause, in Schulen und Freizeiteinrichtungen. Als Gießform eignen sich mit Speiseöl gut ausgepinselte Kunststoff-Formen, Gießformen, Pappmaché-Formen (mit Frischhaltefolie ausgelegt) und vieles mehr. Nach dem Trocknen (8–24 Stunden) können die fertigen Betonteile mit Acrylfarbe bemalt werden. Inkl. Anleitung und Sicherheitshinweisen auf dem Kübel.



**30 1494 2,5 kg/Pkg. .... 11,95**

**Deko - Abziehmotive**


Mit diesen Motiven gestaltet man ganz einfach trendige und ansprechende Designs. Die Bilder haften auf vielen Oberflächen wie Glas, Bambus, Metall, Kunststoff, usw. Das gewünschte Motiv grob ausschneiden, 3–5 Minuten in kaltes Wasser legen und laut Anleitung auf das Objekt aufbringen. Danach vorsichtig trockentupfen und mindestens 4 Stunden trocknen lassen. Zum Schluss die Schutzfolie (wenig sichtbar) abziehen. Die Motive halten dauerhaft, sind jedoch nicht spülmaschinenfest.

Gesamtgröße: ca. 10x16 cm



**Happy**  
Motivgröße: ca. 10x6,5 u. 10x9,5 cm  
**40 2022 2 Bögen/Pkg. .... 3,20**

**Love**  
Motivgröße: ca. 10x6,5 u. 10x9,5 cm  
**40 2023 2 Bögen/Pkg. .... 3,20**



**Einhorn und Lama**  
Motivgröße: ca. 10x8 u. 10x7,5 cm  
**40 2024 2 Bögen/Pkg. .... 3,20**

**Smile**  
Motivgröße: ca. 1,5–4 cm  
**40 2025 2 Bögen/Pkg. .... 3,20**

**Acrylfarbe Patio Paint**

Beständige, wasserfeste Acrylfarbe für drinnen und draußen.

Farbe: Brillantgold

**50 128218 59 ml/Flasche..... 3,65**



**Gießform**

Elastische, belastbare und wiederverwendbare Gießform. Zum Ausgießen mit Kreativ - Beton, Gießpulver, Wachs, Seife und Schokolade geeignet, inkl. Anleitung. Nicht spülmaschinenfest. Lebensmitteltecht.

Hitzebeständig: bis ca. 60 °C

**Quadrat groß**



Motivgröße: ca. 8,5x8,5x3,5 cm  
Materialbedarf: ca. 400 g Kreativ - Betonpulver  
**30 1523 per Stk. .... 2,95**

**Ei**



Motivgröße: ca. 10,5x8x3 cm  
Materialbedarf: ca. 400 g Kreativ - Betonpulver  
**30 1724 per Stk. .... 3,10**

**Hase**

Gestaltungsvorschlag



Motivgröße: ca. 16,5x9x3 cm  
Materialbedarf: ca. 600 g Kreativ - Betonpulver  
**30 1816 per Stk. .... 6,25**

**Vinylhandschuhe/ Schutzhandschuhe**

Puderfrei und aus abbaubarer USP-Maisstärke. Nicht steril.



Größe: S/7", ideal für Kinderhände  
**20 07 03 100 Stk./Pkg. .... 6,80**

Größe: M/8"  
**20 07 04 100 Stk./Pkg. .... 6,80**

Größe: L/9"  
**20 07 05 100 Stk./Pkg. .... 6,80**



**Gipsbecher aus PVC - SCHULLER**

Weiche, dauerhafte Qualität, schnell und leicht zu reinigen.

Größe: Ø ca. 120 mm  
Höhe: ca. 90 mm



**200 270 per Stk. .... 1,10**

**Spatel/Bastelhölzer**



Größe: ca. 18x150 mm  
Stärke: ca. 1–2 mm

**10 11 87 80 Stk./Pkg. .... 2,38**

**Deco Metall**

Hauchdünnes Schlagmetall in Blattform.

Größe: 140x140 mm



**Farben + Nummern:**  
Gold-18, Kupfer-28, Silber-92  
**Farbnummern bitte angeben!**

**50 00 31.. 5 Blatt/Pkg. .... 3,36**

**Anlegemilch, Art Deco - KREUL**

Spezialkleber zum Anlegen von Blattmetallen und Blattmetall-Flocken. Auf Wasserbasis.



**50 06 15 50 ml/Glas .... 3,70**

**Spezial - Verwaschpinsel**



Pinselbreite: ca. 2,5 cm

**20 00 49 per Stk. .... 3,80**

**Flachpinselset - Yes, 3-teilig**



**Inhalt:**  
• 3 Stk. Flachpinsel,  
Pinselbreite: 25, 35 und 50 mm

**20 07 99 3 Stk./Pkg. .... 1,49**

**Pinzette**



Länge: ca. 11,5 cm

**20 06 92 per Stk. .... 2,75**



# MOSAİK

KREATIVE IDEEN STÜCK FÜR STÜCK

## ARBEITEN MIT SCHERBENMOSAİK

# Glückspilze



*Scherben und Pilze – doppeltes Glück für den Garten.*

**1** Das gewünschte Muster mit Kugelschreiber auf die Styroporhalbkugel skizzieren. **2** Einen Teil der Halbkugel mithilfe einer Spachtel mit Mosaik - Kleber bestreichen. Mosaiksteine, Glasnuggets, usw. aufdrücken und so Stück für Stück verlegen. Dabei darauf achten, dass die Oberfläche in gleicher Höhe abschließt. Nur Glasnuggets dürfen erhaben herausragen. **WICHTIG:** Überstehenden Mosaik - Kleber immer gleich sauber entfernen, sonst ergibt es beim Ausfügen der Kugel unschöne Stellen in der Fuge. Über Nacht trocknen lassen. **3** Die Mosaik - Fugenmasse nach Herstelleranleitung im Gipsbecher anrühren und

gründlich (mithilfe einer Spachtel) in die Mosaik Zwischenräume einarbeiten. Nach kurzer Trockenzeit die überschüssige Fugenmasse mit einem feuchten Schwamm so lange abwischen, bis die Mosaiksteine rein sind. Nach einigen Stunden Trockenzeit nochmals mit dem Schwamm reinigen und anschließend mit einem weichen Tuch nachpolieren. **4** Den passenden Birkenholzstamm aussuchen und Pilzhalkugeln darauf setzen.

### TIPP

Es empfiehlt sich die Pilze im Winter nicht im Garten zu lassen.

## WERKZEUG

### Mosaik - Kleber Ultramastic

Hochwertiger, gebrauchsfertiger Klebstoff.

Fläche: 1 Kugel Ø ca. 250 mm /  
ca. 1 kg Mosaik - Kleber

Farbe: Weiß

**30 08 81 1 kg/Pkg. ....5,95**



### Mosaik - Fugenmasse Ultracolor Plus

Hochwertige Fugenmasse in Pulverform. Einfach mit Wasser anrühren.

Fläche: 1 Kugel  
Ø ca. 300 mm /  
ca. 1 kg Fugenmasse

Farbe: Weiß

**30 08 82 2 kg/Pkg. ....7,20**



### Gipsbecher aus PVC - SCHULLER

Weiche, dauerhafte Qualität, schnell und leicht zu reinigen.

Größe: Ø ca. 120 mm  
Höhe: ca. 90 mm

**20 02 70 per Stk. ....1,10**



### Spachtel - SCHULLER

Größe: 50 mm

**20 02 59 per Stk. ....1,24**



### Viskoseschwamm - SCHULLER

Größe: ca. 150x110x40 mm

**20 02 71 per Stk. ....2,99**



**Vinylhandschuhe / Schutzhandschuh**  
(Art. Nr. 200703, 200704, 200705) siehe Seite 37


**Styroporkugeln - teilbar**



2-teilig,  
innen hohl.

Größe: Ø ca. 150 mm  
**30 06 55 per Stk.** ..... 1,20  
 Größe: Ø ca. 200 mm  
**30 06 56 per Stk.** ..... 2,24

**Glas Nuggets**




Größe: Ø ca. 15–20 mm, Inhalt: ca. 100 Stk.  
**30 11 55 00 500 g/Pkg. Kristall** ..... 1,65  
**30 11 55 10 500 g/Pkg. Gelb** ..... 2,49  
**30 11 55 30 500 g/Pkg. Rot** ..... 3,69  
**30 11 55 50 500 g/Pkg. Grün** ..... 1,65  
**30 11 55 60 500 g/Pkg. Blau** ..... 1,65  
**30 11 55 99 500 g/Pkg. Gemischt** ..... 2,20

Größe: Ø ca. 25–30 mm, Inhalt: ca. 27 Stk.  
**30 11 56 00 500 g/Pkg. Kristall** ..... 1,68  
**30 11 56 99 500 g/Pkg. Gemischt** ..... 2,15

**Mosaik - Keramikscherben**

Hochwertige Qualität, zuerst glasiert - dann zerschlagen, sortiert in verschiedensten Formen und Größen.


Größe: ca. 10–60 mm  
 Stärke: ca. 7 mm  
 Fläche: ca. 25x25 cm (500 g)



**Farben + Nummern:**

Gelb/Rottöne-10, Grüntöne-50, Blautöne-60,  
 Hellblau/Anthrazitöne-61, Bunt Gemischt-99  
**Farbnummern bitte angeben!**  
**30 12 06 .. 500 g/Pkg.** ..... 7,90

**Vorteilspackung**



Größe: ca. 10–60 mm  
 Stärke: ca. 7 mm  
 Fläche: ca. 100x100 cm (2.000 g)  
 Farbe: Bunt gemischt  
**30 08 90 2.000 g/Pkg.** ..... 25,90

**Teelichthalter - Birke**



Naturmaterialien sind von Größe, Form und Beschaffenheit variabel. Es können kleine Risse oder Rindenablösungen vorkommen.

Höhe: ca. 150 mm  
 Stärke: Ø ca. 70–90 mm

**10 20 76 per Stk.** ..... 2,19  
**ab 20 Stk.** ..... 1,99

**Birkenholzstämmchen natur, gerader Schnitt**

Auf einer Seite mit mittig gebohrtem Loch (ca. Ø 4 mm). Naturmaterialien sind von Größe, Form und Beschaffenheit variabel. Es können kleine Risse oder Rindenablösungen vorkommen.



Höhe: ca. 150 mm, Stärke: Ø ca. 40–60 mm  
**10 22 04 per Stk.** ..... 1,79  
**ab 20 Stk.** ..... 1,69  
 Höhe: ca. 200 mm, Stärke: Ø ca. 50–80 mm  
**10 22 05 per Stk.** ..... 1,99  
**ab 20 Stk.** ..... 1,89

**MOSAIK UNTERSETZER**

**Farbenspiel**



So  
einfach  
geht's:

Rahmen und Untersetzer mit Bastelkleber fixieren. Nach dem Trocknen das Mosaik in die Vertiefung kleben, trocknen lassen. Fugenmasse nach Anleitung anrühren und auftragen. Nach kurzer Trockenzeit die überschüssige Fugenmasse mit einem feuchten Schwamm so lange abwischen bis die Mosaiksteine rein sind.

**MATERIAL**

**MDF - Untersetzer**

Zweiteiliger Untersetzer mit einer Vertiefung.

Stärke: ca. 7 mm  
 Vertiefung: ca. 4 mm



**Quadrat**

Größe: ca. 11 x 11 cm  
**10 12 53 per Stk.** ..... 1,85

**Herz**

Größe: ca. 14 x 14 cm  
**10 22 70 per Stk.** ..... 1,85



**Bastelkleber**

Menge: 90 g/Flasche  
**40 02 98 per Stk.** ..... 3,10



**Mosaik - Fugenmasse**

Fläche: ca. 30x30 cm  
 Farbe: Weiß  
**30 02 92 250 g/Pkg.** ..... 1,79



**Mosaik - Fugenmasse schwarz**

Fläche: ca. 1,5–3 kg/m<sup>2</sup>  
 je nach Fugenbreite  
 Farbe: Schwarz  
**30 18 11 500 g/Pkg.** ..... 3,89



**Mosaik - Softglas quadratisch auf Netz**



Mit Schere gut teilbar.

Größe: ca. 10 x 10 mm  
 Stärke: ca. 4 mm  
 Fläche: ca. 30,5 x 30,5 cm  
 Farbe: Bunt gemischt

**30 16 99 784 Stk./Pkg.** ..... 13,69


**Mosaik - Keramiksteine Motive**



Motive: Stern, Mond, Tropfen, Blume und Herz  
 Größe: ca. 10 x 10–15 x 15 mm  
 Stärke: ca. 3 mm

**30 08 85 ca. 100 Stk./Pkg.** ..... 6,45

**Mosaik - Keramiksteine Flip mini**



Größe: ca. 5–30 mm  
 Stärke: ca. 4 mm  
 Farbe: Bunt gemischt  
 Fläche: ca. 35 x 35 cm  
 Inhalt: ca. 850 Stk.

**30 17 16 1 kg/Pkg.** ..... 21,70

**Mosaik - Glassteine Fantasy**



Größe: Ø ca. 12 mm,  
 10 x 10 und 20 x 20 mm  
 Stärke: ca. 4 mm  
 Farbe: Bunt gemischt  
 Fläche: ca. 40 x 40 cm  
 Inhalt: ca. 700 Stk.

**30 17 15 1 kg/Pkg.** ..... 18,80



# BASTELWERKSTATT

KUNTERBUNT & KREATIV

## WICKELBLUMEN

# Sag Danke

So einfach geht's:

Wolle an der Rückseite der Wickelblume verknoten. Das Wollende nun immer wieder durch das Loch in der Mitte fädeln und so die Blume umwickeln. Ende verknoten oder mit Klebeband fixieren. Die fertigen Blumen mit Klebepistole beliebig übereinander kleben, mit einem Kreis Stanzteil oder Knopf abschließen.

## MATERIAL

Stanzbogen -  
Wickelblumen



Bedruckte, vorgestanzte Kartonblumen die mit Wolle, Stickgarn, Goldfaden oder Satinband umwickelt werden. Die unterschiedlichen Größen passen auch perfekt übereinander und es können je nach Verwendung 4-10 Blumen gestaltet werden.

Größe: Ø ca. 3-13,5 cm  
Farbe: bunt bedruckt  
Stärke: 400 g/m<sup>2</sup>

**NEU!**

**1 Bogen = 18 Teile! (Blumen und Kreise)**  
40 20 32 per Bogen ..... 1,30  
ab 10 Bögen ..... 1,20  
ab 50 Bögen ..... 0,99

Knöpfe - Ø 30 mm

Größe: Ø ca. 30 mm  
Inhalt: ca. 49 g  
Material: Kunststoff



50 11 48 25 Stk./Pkg. .... 6,99

Wolle Easy - ELISA

Laufänge: ca. 130 m  
Nadelstärke: 3,5-4,5  
Material: 100% Polyacryl  
Waschbar: 30 °C



01	10	30	41	50
51	61	63	65	72

**Farben + Nummern:**  
Weiß-01, Gelb-10, Rot-30, Neonpink-41, Rapidgrün-50, Hellgrün-51, Hellblau-61, Türkis-63, Königsblau-65, Flieder-72  
**Farbnummern bitte angeben!**

50 14 71 .. 50 g/Knäuel ..... 1,45

## Stickmotiv - Blume



Gestaltungsvorschlag


Die Blume kann mit Wolle, Stickgarn, Goldfaden, Draht oder Satinband und Perlen verziert werden. Sauber gestanzt, beidseitig weiß, ideal zum Bemalen oder Bekleben.

Größe: Ø ca. 21,7 cm  
Scheibengröße: Ø ca. 9,5 cm  
Loch: Ø ca. 3 mm  
Stärke: 1.400 g/m<sup>2</sup>



**1 Bogen = 2 Teile! (Außenteil und Innenteil)**  
40 16 71 per Bogen ..... 1,07  
ab 10 Bögen ..... 0,99  
ab 100 Bögen ..... 0,93

## Parkuhr Auto



Aus bedruckten, vorgestanzten Kartonteilen entsteht, mit wenigen Handgriffen, eine einfache Parkuhr, ideal als Vatertagsgeschenk.

Größe: ca. 14 x 14 cm  
Farbe: Weiß  
Stärke: 400 g/m<sup>2</sup>



Gestaltungsvorschlag

40 19 38 per Stk. .... 0,89  
ab 10 Stk. .... 0,85  
ab 100 Stk. .... 0,79

## Puzzle Construction - Karton



Gestaltungsvorschlag

Abgerundete Kartonquadrate, mit 6 Schlitzten zum individuellen Zusammenstecken. Ideal zum Bauen von Klassen oder Gruppen Konstruktionen zum Fördern der Gemeinschaft, bestens mit diversen Farben zu gestalten.

Größe: 9,3 x 9,3 cm  
Stärke: 1 mm  
Farbe: Weiß

**NEU!**

40 20 28 200 Stk./Pkg. .... 19,99





NOTIZHALTER FÜR KÜHLSCHRANK UND BÜRO

# Tierisch magnetisch

So einfach geht's:

Kreise in beliebigen Farben und Größen ausstanzen. Mit dem runden Stanzer zusätzlich unterschiedlich große Ellipsen stanzen. Die einzelnen Teile zu verschiedenen Tierköpfen zusammen stellen und verkleben. Für das Affengesicht den Stanzer Herz groß verwenden. Die Nase vom Löwen und alle Schleifen aus zwei kleinen Herzen fertigen. Mit Wackelaugen, Nasen, Schleifen, Halbkugeln und diversen Linien aus Markern, Lackmalstiften und Buntstiften die Gesichter gestalten. Zum Schluss die Köpfe

auf die Stanzscheiben kleben und an der Hinterseite einen Magneten befestigen.


## WERKZEUG

- Motivstanzer klein, groß - Herz**  
(Art. Nr. 400259, 400270) siehe HK 18/19 Seite 342
- Motivstanzer groß - Margerite**  
(Art. Nr. 401052) siehe HK 18/19 Seite 342
- Motivstanzer XXL - Rund**  
(Art. Nr. 401698) siehe HK 18/19 Seite 343
- Motivstanzer XXL - Rund mit Zierrand**  
(Art. Nr. 401767) siehe HK 18/19 Seite 343
- Schülerschere - FISKARS**  
(Art. Nr. 200244 und 200241) siehe HK 18/19 Seite 222
- Alleskleber extra tropffrei - UHU**  
(Art. Nr. 400021) siehe HK 18/19 Seite 320

## MATERIAL

### Scheiben - Stanzbogen

Aus starkem Karton.  
Größe: Ø ca. 4 cm  
Farbe: beidseitig weiß  
Stärke: 825 g/m<sup>2</sup>



1 Bogen = 35 Scheiben!  
40 1676 per Bogen .....1,40  
ab 10 Bögen.....1,20

### Neodym Starkmagnete - ECOBRA

Größe: Ø 15 mm  
Stärke: 3 mm  
Haftkraft: 2 kg



20 1065 4 Stk./Pkg. ....5,91

### Wackelaugen - rund

Ohne selbstklebende Rückseite.



Größe: Ø ca. 5 mm  
30 0530 ca. 45 Stk./Pkg. ....0,72

### Wackelaugen - rund

Mit selbstklebender Rückseite.



Größe: Ø ca. 7 mm  
30 0531 ca. 45 Stk./Pkg. ....0,94  
Größe: Ø ca. 10 mm  
30 0532 ca. 45 Stk./Pkg. ....1,15

### Augen - Halbkugeln

Mit selbstklebender Rückseite.



Größe: Ø ca. 10 mm  
30 0539 ca. 45 Stk./Pkg. ....2,40

### Fotokarton - Mosaik rund

Aus Fotokarton, sortiert in verschiedenen Farben.



Größe: Ø ca. 10, 15 und 20 mm  
Stärke: 300 g/m<sup>2</sup>  
Menge: ca. 200 g  
40 1878 ca. 3.900 Stk./Pkg. ....2,99

### Fotokarton - 300 g/m<sup>2</sup>

(Art. Nr. 401477.. in div. Farben) siehe HK 18/19 Seite 335

### Halbkugeln Perlmutter - Bunt

(Art. Nr. 401421) siehe HK 18/19 Seite 373

### Lackmalstift, Hobby Line - Kreul

(Art. Nr. 501312.. in Weiß-01) siehe HK 18/19 Seite 412

 HERZHÄNGER

# Früh- lings- boten

So einfach geht's:

Unterschiedliche, bunte Blumen aus Fotokarton mit Rocailles auf eine Stecknadel fädeln und ins Styroporherz stecken. Das Herz beliebig mit Deko Painter verzieren.



## MATERIAL

### Herz Hänger - Styropor/Faserseide

**NEU!**

Flaches Styroporherz mit Faserseide umwickelt.




Größe: ca. 16 cm  
Stärke: ca. 4 cm  
Gesamtlänge: ca. 24 cm

60 3166 4 Stk./Pkg. ....5,98

### Fotokarton - Blumen

Aus Fotokarton, sortiert in versch. Größen und Farben.



Größe: Ø 16, 22 und 28 mm  
Stärke: 300 g/m<sup>2</sup>

40 1708 ca. 3.600 Stk./Pkg. ....7,69

### Indianerperlen Rocailles Vorteilspackung

(Art. Nr. 700855) siehe HK 18/19 Seite 595

### Stecknadeln - 18 mm

(Art. Nr. 500216) siehe HK 18/19 Seite 314

### Deco Painter 2-4 mm - matt Marabu

(Art. Nr. 501318.. in div. Farben) siehe HK 18/19 Seite 315



# Lass uns basteln

## Kartonstanzteil Figur mit Aussaatbehälter



Ideales Set zum Basteln und Säen von Kresse. Die Figur individuell mit Farben oder Papier gestalten. Erde und Samen in den Aussaatbehälter geben, täglich feucht halten und schon kann nach einigen Tagen geerntet werden.

**TIPP:** Bio Gartenkresse (Art. Nr. 301612) und Kokos - Quelltabs (Art. Nr. 301617) mitbestellen.

Größe: ca. 12x8x19,5 cm  
Behälter Größe: ca. 11x8x2,5 cm  
Stärke: ca. 175 g/m<sup>2</sup>  
Farbe: Weiß

**40 2027 6 Stk./Pkg. .... 3,85**

## Bio Gartenkresse, Lepidium sativum

Kresse ist leicht in Schalen oder Töpfen gefüllt mit Erde, Sand oder Watte zu treiben. Super geeignet für lustige Grasköpfe.



Aussaart: Innen ganzjährig, Freiland März bis September  
Ernte: ganzjährig bzw. Juni–Oktober  
Inhalt: ca. 1 g/Pkg. (für 2–3 Töpfe Ø 55 mm)

**30 1612 per Pkg. .... 0,88**

## Kokos - Quelltabs

Die kompakte Quelltablette mit etwas Wasser angießen, mit einem Holzstäbchen/ Spatel lockern und Samen in die Erde geben. Ein Tab reicht für ein Töpfchen mit Ø 55 mm (Art. Nr. 300111), für den Pappbecher (Art. Nr. 401853) benötigen Sie ca. 2 Tabs.



Größe: Ø ca. 36 mm  
**30 1617 12 Stk./Pkg. .... 1,90**

## Eier - Stanzbogen



Stanzbogen mit verschieden großen Eiern (1 Ei und 3 Eirahmen), aus starkem Karton.

Größe: ca. 6–19 cm  
Farbe: Weiß  
Stärke: 400 g/m<sup>2</sup>

**1 Bogen = 4 Eier!**  
**400793 per Bogen ..... 0,48**  
**ab 10 Bögen ..... 0,43**  
**ab 100 Bögen ..... 0,38**

## Eierhase - Karton



Hasenförmiger Rahmen, passend für ein Ei (ca. 6 cm) oder andere Osterdekorationen. Stanzbogen aus Karton, sauber vorgestanzt, zum Bemalen, Bekleben, usw.

**TIPP:** Plastikeier Weiß (Art. Nr. 301273), Plastikeier Braun (Art. Nr. 30127580), Plastikeier Bunt (Art. Nr. 30113399) oder Acryleier (Art. Nr. 300123) mitbestellen.

Hasen Größe: ca. 6,5x16,5 cm  
Ei Größe: ca. 5x6,5 cm  
Farbe: beidseitig Weiß  
Stärke: 1.400 g/m<sup>2</sup>

**1 Bogen = 4 Hasen und 4 Eier aus Karton!**  
**40 1686 per Bogen ..... 1,49**  
**ab 25 Bögen ..... 1,29**  
**ab 100 Bögen ..... 1,09**

## Daumenkino/ Notizblock- DIN A7



Tolle Geschichten mit bewegten Bildern erzählen. Ein riesen Spaß der lehrreich ist und die Kreativität fördert. Im handlichen Format mit kräftigen Papier und Leineneinband. Kann mit allen Stiften bemalt werden. Made in Austria.

Größe: DIN A7 (105x74 mm)  
Stärke: 160 g/m<sup>2</sup>  
Farbe: Weiß

**NEU!**

**40 2021 per Stk. .... 0,95**  
**ab 20 Stk. .... 0,90**

## Stickkarte

Ausnahkkarten, die schon die Kleinsten begeistern. Vorgedruckt und vorgestanzt.

Größe: 11 x 16,6 cm  
Loch: Ø ca. 2 mm  
Farbe: Weiß  
Stärke: 400 g/m<sup>2</sup>



Gestaltungsvorschlag



## Ich hab Dich lieb

**400759 per Stk. .... 0,31**  
**ab 10 Stk. .... 0,24**

## Hase

**400132 per Stk. .... 0,31**  
**ab 10 Stk. .... 0,24**

## Osterhase - Stanzbogen

Stanzbogen 2-teilig zum Zusammenstecken, aus starkem Karton, zum Bemalen, Bekleben, usw.

Größe: ca. 20 x 12 cm  
Farbe: Weiß  
Stärke: 1.400 g/m<sup>2</sup>



**1 Bogen = 1 Hase!**

**40 1685 per Bogen ..... 1,02**  
**ab 25 Bögen ..... 0,94**  
**ab 100 Bögen ..... 0,90**

## Hase XL - Stanzbogen



Gestaltungsvorschlag

Einfach laut Anleitung zusammenbauen, festkleben und individuell mit Farbe, uvm. gestalten. Der aufgeklebte Korb kann mit kleinen Überraschungen befüllt werden.

Größe: 11x23x40 cm

**1 Bogen = 1 Hase!**  
**40 1619 per Bogen ..... 2,50**

## Filzstanzteile - Frühjahr



Selbstklebend, sortiert in 7 Farben.

Größe: ca. 2,5–7 cm  
Stärke: 150 g/m<sup>2</sup>

**30 17 07 ca. 150 Stk./Pkg. .... 4,59**

## Schmucksteine Mix - selbstklebend



Schmucksteine aus Acryl, in verschiedenen Formen, Farben und Größen, selbstklebend.

Größe: ca. 3–10 mm

**40 17 86 103 Stk./Pkg. .... 1,99**

## Hasenschachtel - Stanzbogen



Gestaltungsvorschlag

Stabile Schachtel aus Karton, sauber vorgestanzt, inkl. Löcher zum Zusammenbinden, ideal zum Bemalen, Bekleben, Befüllen, usw.

Schachtelgröße: ca. 7 x 7 x 7 cm  
Höhe inkl. Ohren: ca. 21 cm  
Farbe: Weiß  
Stärke: 300 g/m<sup>2</sup>

**1 Bogen = 1 Schachtel!**

**40 18 51 per Bogen ..... 0,89**  
**ab 20 Bögen ..... 0,84**  
**ab 100 Bögen ..... 0,79**

## Papiertüten Set - Häschen



Gestaltungsvorschlag

Ideal für kleine Geschenke in der Osterzeit, lebensmittelecht.

### Inhalt:

- 9 bedruckte Blockbodenbeutel aus Papier, 3-farbig sortiert
- Motivbogen
- Pompons
- Satinkordel
- Bastelanleitung

Beutelgröße: ca. 21 x 11,8 x 6 cm

**40 20 31 per Pkg. .... 5,89**

**NEU!**

## Flechkörbchen

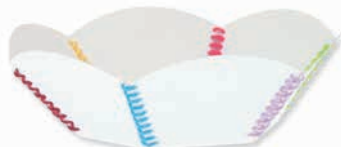


Gestaltungsvorschlag

Boden: Ø ca. 8 cm  
Öffnung: Ø ca. 12 cm  
Höhe: ca. 5 cm  
Stärke: 350 g/m<sup>2</sup>  
Farbe: Weiß

**40 08 79 per Stk. .... 0,32**  
**ab 10 Stk. .... 0,29**  
**ab 100 Stk. .... 0,23**

## Stickkörbchen - Stanzbogen



Gestaltungsvorschlag

Aus starkem Karton, gestanzt und gerillt.

Boden: Ø ca. 10 cm  
Öffnung: Ø ca. 18,5 cm  
Höhe: ca. 4,5–5,5 cm  
Stärke: 350 g/m<sup>2</sup>  
Farbe: Weiß



**1 Bogen = 1 Körbchen!**

**40 17 78 per Bogen ..... 0,81**  
**ab 20 Bögen ..... 0,78**  
**ab 100 Bögen ..... 0,69**

## Henkelkörbchen



Vorgestanzte Körbchen aus Tonkarton, mit Bastelanleitung.

Größe: ca. 13 x 14 cm  
Höhe ohne Henkel: ca. 7 cm  
Stärke: 220 g/m<sup>2</sup>  
Farbe: Weiß


**40 08 78 20 Stk./Pkg. .... 6,99**

## Dekokörbchen / Osterkörbchen

Bastelpackung - Fotokarton, 6-eckig, in verschiedenen Farbvariationen mit Klebelaschen, vorgestanzt.

Größe: ca. 15 x 15 cm  
Stärke: 300 g/m<sup>2</sup>

**40 00 74 24 Stk./Pkg. .... 7,94**



## Osterkörbchen



Gestaltungsvorschlag

Vorgestanztes Körbchen aus starker Wellpappe.

Größe: ca. 11 x 6,4 cm  
Höhe ohne Henkel: ca. 5 cm  
Stärke: 1,6 mm  
Farbe: Weiß

**40 19 37 per Stk. .... 0,45**

## Ostergas



Dekogas aus Papier.

Farbe: Grün

**60 00 67 30 g/Pkg. .... 0,82**

## Pappmaché - Eierhalter

Stabile Eierhälften, ideal zum Bemalen, Bekleben, usw.



Gestaltungsvorschlag

Größe: Ø ca. 5 cm  
Höhe: ca. 4 cm

**40 16 82 10 Stk./Pkg. .... 4,99**

## Pappmaché - Eihälfte



Stabile Schale zum Befüllen, Dekorieren, usw.

Größe: ca. 11 x 15 cm  
Höhe: ca. 4,5 cm

Gestaltungsvorschlag

**40 07 08 per Stk. .... 1,55**

## Pappmaché - Tasche Ei



Gestaltungsvorschlag

Sehr stabil, mit Papierkordelgriffen, vielseitig verwendbar zB. als Tragtasche, Geschenksverpackung, usw.

Größe: ca. 12 x 9,5 cm  
Breite: ca. 6,5 cm

**40 06 81 per Stk. .... 1,25**

## Luftballonhülle / Osternest



Anwendungsbeispiel

Spiel und Spaß ist hier garantiert! Einfach einen Luftballon in die Ballonhülle stecken, aufblasen und schon entsteht ein weicher Zeitlupenball, mit dem man auch drinnen gut spielen kann. Ideal auch als Osterüberraschung: Nest und Spielzeug in einem.

**TIPP:** Luftballons (Art. Nr. 300107) mitbestellen.

Material: Nylon  
Größe: Ø 20 cm

**30 18 21 per Stk. .... 2,35**

**NEU!**



EIERKERZEN GESTALTEN

# Schmetterlingstanz

So einfach geht's:

Verzierwachsplatten zwischen zwei Lagen Backpapier einlegen und mit den Motivstanzern Schmetterlinge ausstanzen. Immer nur ein Motiv heraus lösen. Dafür eventuell eine Nadel verwenden. Mit einem abge-

rundeten Bleistiftende auf die Kerze drücken und mit KerzenPen bunt verzieren.

**TIPP**

Verzierwachsplatten vor dem Verarbeiten ca. 15 Min. in den Kühlschrank legen!



**MATERIAL**

**Eierkerzen Bunt**



Unlackiert.

Größe: ca. 57 x 45 mm  
 Brenndauer: ca. 6,5 Std.  
 Farbe: Limette, Gelb, Hellgelb, Flieder, Rosé

**NEU!**

30 14 65 30 Stk./Pkg. ....15,85

**Motivstanz - Schmetterling**



**Groß**

Motivgröße: ca. 2–2,5 cm  
 40 02 53 per Stk. ....4,10

**Super Jumbo**

Motivgröße: ca. 4,5 cm  
 40 10 87 per Stk. ....9,85

**Verzierwachsplatte**

Größe: ca. 20 x 10 cm  
 Stärke: ca. 0,6 mm



00	01	10	20	30
40	50	53	60	61
67	72	74		

**Farben + Nummern:**

Transparent-00, Weiß-01, Gelb-10, Orange-20, Rot-30, Rosa-40, Grün-50, Gelbgrün-53, Mittelblau-60, Hellblau-61, Ultramarin-67, Flieder-72, Lila-74

**Farbnummern bitte angeben!**

30 11 61.. per Stk. ....0,78  
 ab 10 Stk./Farbe .....0,70

**KerzenPen, PicTixx - KREUL**

(Art. Nr. 301070.. in div. Farben) siehe unten

**Backpapier, Nadel**

KERZEN GESTALTEN

# Kerzenparty



So einfach geht's:

Die Kontur der Wimpelkette mit dem KerzenPen in Silber auf die Stumpenkerze malen und trocknen lassen. Anschließend die einzelnen Wimpelfähnchen bunt ausmalen oder mit verschiedenen Mustern gestalten.



**MATERIAL**

**KerzenPen PicTixx - KREUL**



Die auf Basis von Flüssigwachs bestehende Farbe wird direkt aus dem Pen aufgetragen.

01	10	18	30	50
51	60	61	70	80
			90	92

**Farben + Nummern:**

Weiß-01, Gelb-10, Gold-18, Rot-30, Grün-50, Hellgrün-51, Blau-60, Hellblau-61, Violett-70, Braun-80, Schwarz-90, Silber-92

**Farbnummern bitte angeben!**

30 10 70.. 29 ml/Pen.....2,28

**Stumpenkerze**

Made in Germany.

Größe: ca. 120 x 60 mm  
 Brenndauer: ca. 38 Std.  
 Farbe: Weiß (Snow)



30 11 86 01 per Stk. ....1,80  
 30 17 59 01 16 Stk./Pkg. ....27,20



SEIFEN GIESSEN

# Duftender Blütenraum

So einfach wie effektiv: Handgemachte, nett verpackte Seifen als liebevolles Geschenk für Mutter- oder Vatertag.

**1** Gießseife im Wasserbad oder in der Mikrowelle schmelzen und mit ein paar Tropfen Seifenfarbe Zitronen leicht pastell einfärben. Es kann auch etwas Seifenduftöl eingerührt werden. Achtung nicht kochen lassen, max. bis 60 °C erhitzen! Empfehlung: Thermometer verwenden.  
**2** Die getrockneten Lavendel- und

Rosenblüten in die Seifenform streuen, anschließend mit der flüssigen Seife ausgießen, aushärten lassen und vorsichtig aus der Form lösen. **3** Den Block der Länge nach mittig auseinander schneiden, straff in Klarsichtfolie wickeln und mit einer liebevoll dekorierten Banderole versehen.

TIPP

Statt den Blüten kann auch ein Teelöffel Kaffeepulver in die geschmolzene Seife gerührt werden. Für einen edlen Effekt etwas Glitter (Art. Nr. 501529..) vor dem Verpacken, auf die Seife streuen und fest andrücken.



WERKZEUG

- Schmelztopf** (Art. Nr. 300703) siehe HK 18/19 Seite 273
- Thermometer** (Art. Nr. 300704) siehe HK 18/19 Seite 269
- Seifengießform - Block** (Art. Nr. 301684) siehe HK 18/19 Seite 275

Holzstempel 3 cm

Holzstempel mit hohem Kugelgriff und Markierungspfeil, Stempelfläche aus Naturkautschuk.

Motiv: Ø ca. 3 cm



handmade 40 17 34 per Stk. .... 3,58


Herz mit Ranke 40 19 58 per Stk. .... 3,58

für DICH 40 17 36 per Stk. .... 3,58

für den BESTEN 40 18 58 per Stk. .... 3,58


Metall - Zwischenteil Blume des Lebens

Größe: Ø ca. 20 mm  
 Öffnung: ca. 4x0,5 mm  
 Farbe: Platin



70 09 11 per Stk. .... 1,93

Chiffonband - 3 mm



Breite: 3 mm

**Farben + Nummern:** Weiß-01, Creme-02, Gelb-12, Orange-20, Rot-30, Rosa-40, Hellgrün-50, Helloliv-55, Blau-60  
**Farbnummern bitte angeben!**  
 60 24 64 .. 25 m/Spule ..... 3,75

BUCH - TIPP

Seifenglück einfach selbstgemacht



Softcover: 48 Seiten

90 11 81 A Endpreis per Stk. .... (A) ... 10,30  
 90 11 81 D Endpreis per Stk. .... (D) ... 9,99

MATERIAL

Qualitäts - Gießseife Weiß (Opak)



30 13 13 1.000 g/Pkg. .... 12,65

Seifenfarbe

Kosmetikfarben mit ausgewählten, farbintensiven Pigmenten.



**Farben + Nummern:** Zitronen-12, Pink-43, Mintgrün-57, Azurblau-62, Lavendel-75

**Farbnummern bitte angeben!**

30 16 79 .. 10 ml/Flasche ..... 3,11



Seifenduftöle - Aromatherapie

Konzentrierte Dosierung (10-15 ml für 1 kg Seife).

Inhalt: 20 ml

30 08 68 Rose ..... 4,99  
 30 08 69 Flieder ..... 4,99



Blüten

Kein Lebensmittel, nicht zum Verzehr geeignet!

Lavendelblüten



60 31 05 50 g/Pkg. .... 1,75  
 60 31 06 500 g/Pkg. .... 14,97

Rosenblüten - rot



30 15 52 3 g/Pkg. .... 2,39

Packpapier / Abdeckpapier / Natronkraftpapier

Eine Seite glatt und eine Seite leicht rau.



Größe: 45 cm x 50 m  
 Farbe: Hellbraun  
 Stärke: 40 g/m²

40 01 92 50 m/Rolle ..... 4,49

Nagelbürste / Handwaschbürste

Massiver Holzkörper, bestückt mit kräftigen Kunststoffborsten, 1a-Qualität aus österreichischer Fertigung.



Größe: ca. 95 x 45 mm

10 21 52 per Stk. .... 1,45

MALEN MIT SEIDENPAPIER

# Abstrakte Aquarell-effekte

So einfach geht's:

Aus Seidenpapier verschieden große, längliche Rauten (Blautöne) und einen Halbkreis (Rot) zuschneiden. Auf dem Keilrahmen mit einem Bleistift die Positionen der einzelnen Teile vorskizzieren. Innerhalb der skizzierten Fläche mit einem weichen Pinsel Acrylfarbe Patio Paint Farblos auftragen und die blauen Rauten auflegen. Mit einer weiteren Farbschicht das Seidenpapier glattstreichen. Den roten Halbkreis genauso anbringen und trocknen lassen. Je nach Wunsch kann das Ausbluten der Farbe vom Seiden-



papier mehr oder weniger am Keilrahmen verteilt werden.

### TIPP

Mit einem Hebel- oder Rollenschneider lassen sich mehrere Rauten gleichzeitig auf einmal fertigen. 2-3 Seidenpapierstreifen übereinander legen, mittig falten und zweimal schräg zuschneiden.

### WERKZEUG

**Acrylmalpinsel flach Nr. 10 - HOBBYSTAR**  
(Art. Nr. 200641) siehe HK 18/19 Seite 227

**Hebelschneider IDEAL 1133/1142**  
(Art. Nr. 200932, 200931) siehe HK 18/19 Seite 219

**Rollenschneider - IDEAL 1030**  
(Art. Nr. 200597) siehe HK 18/19 Seite 219

### MATERIAL

#### Seidenpapier

Größe: 50 x 70 cm  
Stärke: 20 g/m<sup>2</sup>

01	10	30	40	51
59	61	69	70	80

#### Farben + Nummern:

Weiß-01, Gelb-10, Rot-30, Rosa-40, Hellgrün-51, Dunkelgrün-59, Hellblau-61, Dunkelblau-69, Violett-70, Braun-80

#### Farbnummern bitte angeben!

1 Lage = 26 Bögen pro Farbe!

40 15 15.. per Lage .....2,39  
ab 10 Lagen/Farbe .....2,23

#### Seidenpapier - MISCHPACKUNG

Sortiert in 13 Farben.

Größe: 50 x 70 cm  
Stärke: 20 g/m<sup>2</sup>

1 Lage = 26 Bögen!

40 15 1599 per Lage .....2,35  
ab 10 Lagen.....2,15

#### Keilrahmen

Größe: 24 x 30 cm  
Tiefe: ca. 13 mm  
Leistentiefe: 17 mm  
Stärke: ca. 380 g/m<sup>2</sup>

50 08 23 per Stk. ....1,95

#### Acrylfarbe Patio Paint

Farbe: Farblos

50 12 8200 59 ml/Flasche .....3,65

## FENSTERBILD AUS SEIDENPAPIER

# Durchblick

So einfach geht's:

Klarsichthülle in zwei Teile teilen und einen davon in den Stickrahmen einspannen und den überstehenden Rest an der Rückseite abschneiden. Bunte Dreiecke aus Seidenpapier zuschneiden und individuell wie oben beschrieben mit Acrylfarbe Patio Paint Farblos auf die Außenseite der Hülle aufkleben, glatt streichen und trocknen lassen.



### MATERIAL

#### Stickrahmen

Rahmengröße: Ø ca. 20 cm

50 17 97 per Stk. ....2,35

#### Klarsichtfolien/ Aktenhüllen - HERLITZ

Größe: DIN A4 (210 x 297 mm)

40 18 98 50 Stk./Pkg. ....3,36

#### Seidenpapier

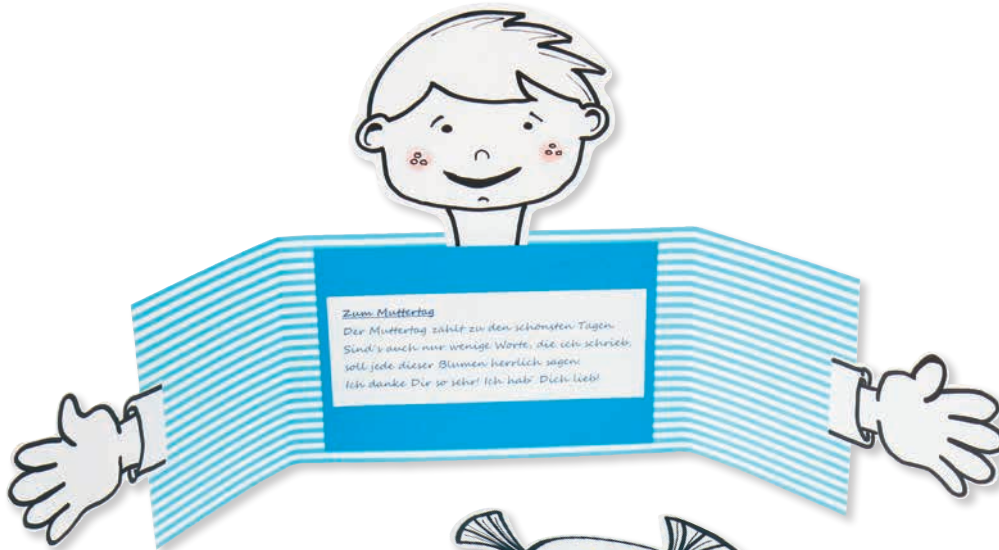
(Art. Nr. 401515.. in div. Farben) siehe oben

#### Seidenpapier - MISCHPACKUNG

(Art. Nr. 40151599) siehe oben

#### Acrylfarbe Patio Paint

(Art. Nr. 501282.. in Farblos-00) siehe oben



KARTEN GESTALTEN

# Ich hab Dich lieb!

So einfach geht's:

Einen Motivkartonstreifen mit 28x7 cm (Mädchen) oder 28x8,5 cm (Junge) zuschneiden, links und rechts 7 cm abmessen und beide Seiten zu einer Klappkarte nach innen falten. Gesicht und Hände auf Tonkarton aufmalen und ausschneiden. Den Kopf mittig, innen und Hände links und rechts in oder auf die Karte kleben (Hände: Mädchen außen,



Junge innen). Für den Innenteil Tonkarton in passender Farbe zuschneiden (12,5x6 cm Mädchen, 12,5x7,5 cm Junge) und einkleben. Mit einem lieben Spruch gestalten.

## VORLAGEN

Diese Bastelvorlagen finden Sie in unserem Online-Shop unter Basteltipps: Basteln mit Papier/Karten gestalten - Mädchen/Junge

BASTELN MIT ZAUBERPAPIER

# Hand auf's Herz



So einfach geht's:

Zauberpapier mittig falten und die Handfläche so auflegen, dass nach dem Nachzeichnen und Ausschneiden eine Klappkarte entsteht. Die Vorderseiten (lackierte Herzen) mit Deckfarben bemalen, trocknen lassen. Die Karte innen mit Faserma-

lern, Fotokartonherzen, Spruch und Sticker liebevoll gestalten.

## WERKZEUG

Schulpinselset (Art. Nr. 200033) siehe HK 18/19 Seite 227

## MATERIAL

### Motivfotokarton - Streifen klein

Sortiert in 10 verschiedenen Farben. Beidseitig bedruckt.

Größe: 50 x 70 cm  
Stärke: 300 g/m<sup>2</sup>

40 1836 10 Bögen/Pkg. ....10,59

### Tonkarton 220 g/m<sup>2</sup>

Größe: 50 x 70 cm  
Stärke: 220 g/m<sup>2</sup>

01	11	15	20	25	30
39	51	56	58	62	63
69	72	81	87	90	91

### Farben + Nummern:

Weiß-01, Strohgelb-11, Bananengelb-15, Orange-20, Ockergelb (Hellorange)-25, Hochrot-30, Dunkelrot-39, Hellgrün-51, Moosgrün-56, Tannengrün-58, Himmelblau-62, Pazifik-63, Königsblau-69, Flieder-72, Rehbraun-81, Schokobraun-87, Schwarz-90, Hellgrau-91

### Farbnummern bitte angeben!

Packung = 10 Blatt einer Farbe!

40 1517... 10 Blatt/Pkg. ....3,89  
ab 10 Pkg./Farbe.....3,75

### Permanent Marker 1 mm - STAEDTLER



Farbe: Schwarz  
Strichbreite: M/1 mm

50 139090 per Stk. ....1,59

## WERKZEUG

### Klebestift - FOLIA

Menge: 20 g/Stift

40 0329 per Stk. ....1,45  
ab 12 Stk. ....1,35

### Schere

siehe HK 18/19 ab Seite 221

## MATERIAL

### Zauberpapier - Herzen

Einseitig transparent lackiert.

Größe: DIN A4 (210 x 297 mm)  
Stärke: 250 g/m<sup>2</sup>  
Farbe: Weiß

40 2001 10 Blatt/Pkg. ....7,85

### Sticker - Herzen Filz

Größe: ca. 1,5 x 1,5 cm  
Stärke: ca. 1 mm

40 1969 80 Stk./Pkg. ....2,65

### Tonkarton 220 g/m<sup>2</sup>

Größe: 50 x 70 cm  
Stärke: 220 g/m<sup>2</sup>  
Farbe: Weiß

40 151701 10 Blatt/Pkg. ....3,89  
ab 10 Pkg. ....3,75

### Deckfarbenkasten - PRIMO

(Art. Nr. 500792) 12er Näpfcchen oder (Art. Nr. 500794) 24er Näpfcchen siehe HK 18/19 Seite 430



**BASTELN MIT FOTO TRANSFER POTCH**

# Storytelling

Mit dem Foto Transfer Potch lassen sich, von Laserdrucker ausgedruckte oder kopierte Fotos kinderleicht übertragen. So entstehen coole Bilderrahmen und kleine Krimskramsboxen.

**Spandose mit Foto:**

**1** Laserausdruck/-kopie eines Bildes in passender Größe zur Spandose wählen und ausschneiden. Schriftzüge spiegelverkehrt ausdrucken! **2** Bedruckte Bildseite und Dosen- deckel satt mit Foto Transfer Potch bestreichen, zügig arbeiten. Mit bestrichener Bildseite nach unten auf dem Deckel platzieren. Mit einer Rakel glatt streichen. Achtung: Potch nicht auf der Oberfläche verteilen. **3** Mind. 10 Min. auf höchster Stufe trocken föhnen oder 24 Std. trocknen lassen. Überstehendes Papier wegschneiden. **4** Papierschicht mit einem Schwamm gut befeuchten, bis sie aufgeweicht ist.

Diese nun mit den Fingern wegreiben. Übrig bleibt die im Potch eingebettete Druckfarbe. **5** Nach dem Trocknen mit einer Schicht Potch fixieren, so verschwinden auch letzte weiße Papierrückstände.

**Spandose mit Motivpapier:**

**1** Umriss der Spandose auf dem Motivpapier nachzeichnen, innerhalb der Linie ausschneiden und in die Spandose einkleben. **2** Mit kleinen Botschaften oder Zeichnungen und Figuren verzieren.

Dosen und Deckel mit einem bunten Washi Tape verzieren und mit wieder ablösbaren Klebepads an der Wand fixieren.

**MATERIAL**

**Foto Transfer Potch, Hobby Line - KREUL**



50 1590	150 ml/Dose .....	4,75
50 1591	750 ml/Flasche.....	12,39

**Siebdruck - Holzrakel**



Länge:	ca. 220 mm	
300006	per Stk. ....	5,29

**Spandosen**  
siehe HK 2018/19 Seite 134

**Motivblock - Geometrie**  
(Art. Nr. 401915) siehe HK 2018/19 Seite 337

**Figuren ca. 40 mm, farbig**  
(Art. Nr. 102183) siehe Seite 63

**Washi Tape - Geometrisch**  
(Art. Nr. 401909) siehe Seite 23

**Patafix Klebepads - UHU**  
(Art. Nr. 400053) siehe HK 2018/19 Seite 326

**weicher Pinsel, Schere, Wasserbehälter, Schwamm, evtl. Föhn**

**TIPP**

Hier können Sie Ihr Foto hochladen, um es zu bearbeiten oder tolle Effekte auszuprobieren: [www.fototransferpotch.de/](http://www.fototransferpotch.de/)  
So funktioniert's / Fotos online designen



MALEN MIT  
NATURÄSTEN  
UND KNÖPFEN

# Bunter Baum

So einfach geht's:

Die bunten Blätter für die Baumkrone und die Wiese mit Flaschenkorken und Farbe auf den Malkarton stempeln, trocknen lassen. Dabei mehrere Korken verwenden oder den Kork vor dem Farbwechsel reinigen. Mit dem Seitenschneider Aststücke zurecht zwicken und in Form von einem Baum auf den Malkarton



kleben. Mit verschiedenen Knöpfen dekorieren und eine Reepschnur zum Aufhängen anbringen.

## WERKZEUG

**Alleskleber extra tropffrei - UHU**  
(Art. Nr. 400021) siehe HK 18/19 Seite 320

**Seitenschneider - Standard**  
(Art. Nr. 200175) siehe HK 18/19 Seite 194

## BUCH - TIPP

Schneiden, Kleben, malen ...



Hardcover: 94 Seiten

90 12 11A Endpreis per Stk. .... (A) ... 10,30  
90 12 11D Endpreis per Stk. .... (D) ... 9,99

## MATERIAL

**Malkarton - 20 x 20 cm**

Größe: ca. 20 x 20 cm  
Stärke: 3,5 mm,  
ca. 300 g/m<sup>2</sup>



50 1688 per Stk. .... 0,98

**Flaschenkork konisch**

Gesamthöhe: ca. 32 mm  
Kork: Ø ca. 18–22 mm



60 2817 per Stk. .... 0,40

**Knöpfemix - gemustert**

Größe: Ø ca. 25 mm  
Material: Holz



50 2196 24 Stk./Pkg. .... 2,90

**Knöpfe**

Material: Kunststoff  
Größe: Ø ca. 10 mm  
Inhalt: ca. 22 g



50 1146 ca. 100 Stk./Pkg. .... 1,85

**Tempera - PRIMO**

(Art. Nr. 501273.. in div. Farben) siehe HK 18/19 Seite 439



BASTELN MIT VERSCHIEDENEN TECHNIKEN

# Kindercollage

So einfach geht's:

Eine Hälfte der Bildplatte mit der Seifenblasentechnik in Blau bemalen, die andere Hälfte mit Wasserfarbe und einem Spritzsieb in Gelb/Orange fein bespritzen, trocknen lassen. Für Meeresboden und Sonne eine dicke Schicht Marven Bastelkleber auftragen. Deko Flakes aufstreuen, leicht andrücken, Überschuss vorsichtig abklopfen, trocknen lassen. Umriss der Sonne mit Marker aufmalen, mit Zeitungsausschnitten, Fotos, Etiketten, Moosgummiteilen, Glas Nuggets, usw. bekleben.



## WERKZEUG

**Farb- und Allzweckschale**  
(Art. Nr. 500667) siehe HK 18/19 Seite 443

**Papierstrohhalm - gestreift**  
(Art. Nr. 40184130) siehe HK 18/19 Seite 403

**Spritzsieb - feinmaschig**  
(Art. Nr. 500053) siehe HK 18/19 Seite 431

**Marven Bastelkleber - ARISTO**  
(Art. Nr. 400350) siehe HK 18/19 Seite 319

## MATERIAL

**Deco Plate - Bildplatten**

Sehr stabile Kartonplatten mit Standfuß auf der Rückseite. Individuell gestaltbar mit Mosaik, Papier, Farben, Servietten, usw.

Größe: ca. 17 x 19 cm  
Stärke: ca. 2 mm  
Farbe: Weiß



40 2026 5 Stk./Pkg. .... 3,85

**Seifenblasenlösungen - PUSTEFIX**

10 1468 70 ml/Dose ..... 1,15  
10 1469 25 Dosen/Pkg. .... 24,90



**Sticker Buch**

Mit 76 Stickerseiten.

Größe: ca. 0,3–6 cm  
Menge: ca. 2.800 Sticker



40 1976 per Stk. .... 8,50

**Lebensmittel - Farbe**

(Art. Nr. 501257.. in Blau-60) siehe HK 18/19 Seite 482

**Deckfarbenkasten - PRIMO**

(Art. Nr. 500792) siehe HK 18/19 Seite 430

**Deko Flakes**

(Art. Nr. 501378.. in Tropical-20, Harlekin-50) siehe HK 18/19 Seite 479

**Moosgummi - Fahrzeuge**

(Art. Nr. 301505) siehe HK 18/19 Seite 291

**Glas Nuggets - mini**

(Art. Nr. 301717) siehe HK 18/19 Seite 285

**Glas Nuggets - Gemischt**

(Art. Nr. 30115599) siehe HK 18/19 Seite 285

## TIPP

Anleitung für die Seifenblasentechnik in unserem Onlineshop unter: Basteltipps/ Malen/ Seifenblasentechnik.



# FASCHING

## TIERPARADE

### Pappteller - rund

Auch als Essteller verwendbar, unbeschichtet.

Größe: Ø ca. 23 cm  
Farbe: Weiß



40 01 50 per Stk. .... 0,22  
ab 100 Stk. .... 0,15  
ab 600 Stk. .... 0,13

### Papierstrohhalm - gestreift



Trendiges Bastelmaterial für viele Gestaltungsmöglichkeiten. Auch als Trinkhalm verwendbar.

Größe: Ø ca. 0,6 cm  
Länge: ca. 19,5 cm  
Farbe: Rot

40 18 41 30 24 Stk./Pkg. .... 2,59

### Tempera - PRIMO

Plakatfarbe auf Wasserbasis, für die ersten kindlichen Eindrücke in die Technik der Malerei. Den jungen „Künstlern“ wird ein Spiel mit heller, lebendiger, gut und leicht mischbarer Farbe ermöglicht. Zum Malen auf Papier, Karton, Pappe, Holz, Stoff, Glas, Kunststoff, Metall und Terrakotta. Kunststoffflasche mit praktischem Dosiersverschluss, mit Seife und Wasser aus div. Kleidung auswaschbar. Die Flaschen sind aus hochwertigem PET, das sehr diffusionsdicht ist - die Farbe trocknet auch bei längerer Lagerung nicht aus.



01	10	20	30	40
50	51	60	61	70
		80		90

#### Farben + Nummern:

Weiß-01, Gelb-10, Orange-20, Rot-30, Rosa-40, Grün-50, Hellgrün-51, Blau-60, Hellblau-61, Violett-70, Braun-80, Schwarz-90  
Farbnummern bitte angeben!

50 12 73.. 1.000 ml/Flasche..... 2,99

### Motivstanzer XXL - Rund



Für Papier und Karton bis 200 g/m<sup>2</sup> geeignet.

Motivgröße: ca. 4,45 cm

40 16 98 per Stk. .... 9,86

### Permanent Grip Marker - FABER CASTELL



Mit stabiler Rundspitze für fast alle Oberflächen wie zB. Glas, Holz, Karton und Metall geeignet. Die ergonomische Dreiecksform sorgt für ermüdungsfreies Schreiben und die Noppenriffszone für sicheren und rutschfesten Halt, wetterfest, lichtbeständig und extrem haftfähig.

Farbe: Schwarz  
Strichbreite: ca. 2-4 mm

50 16 30 per Stk. .... 1,95

### Alleskleber extra tropffrei - UHU



Seine einzigartige gelartige Konsistenz ermöglicht saubere Verklebungen besonders an senkrechten Flächen. Der Klebstoff fließt nicht weg. Klebt Papier, Pappe, Karton, Holz, Kork, Filz, Stoff, Leder, Porzellan, Keramik, Glas, Metall, Gummi und Plexiglas. Nicht geeignet für Styropor, PE, PP. Keine Papierwellung, kurzfristig nachkorrigierbar. Klebt schnell und dauerhaft, trocknet transparent aus.

Menge: 31 g/Metalltube  
40 00 21 per Stk. .... 2,35  
ab 10 Stk. .... 2,25

Menge: 125 g/Metalltube  
40 03 68 per Stk. .... 5,19  
ab 10 Stk. .... 4,99

### Kinder- und Partyhut



Gestaltungsvorschlag

Aus starkem Karton, inkl. Gummiband, sauber vorgestanzt, der Knaller für Partys, Kinderfeste, Fasching, usw.

Größe: Ø ca. 12,5 cm  
Höhe: ca. 17 cm  
Farbe: Weiß  
Stärke: 170 g/m<sup>2</sup>

40 08 72 per Stk. .... 0,58

### Pappmaché - Halbmaske



Gestaltungsvorschlag

Sehr stabil, zum Bemalen, Bekleben, Dekorieren, usw.

Größe: ca. 8 x 14,5 cm

40 08 50 per Stk. .... 1,39

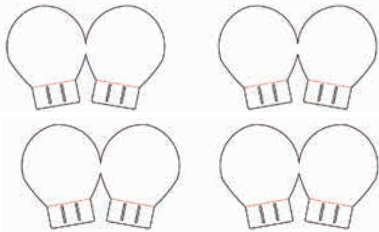
**Ohren**

Stanzbogen aus hochwertigem, festen Karton mit vorgestanztem Steckverschluss zum Auf-schieben auf Haarreifen (Art. Nr. 700494). Jedes Ohr besteht aus einem Vorder- und Rückteil und ist dadurch besonders stabil. Je nach Tierart die Ohren entsprechend zuschneiden.

Farbe: Weiß  
Stärke: 400 g/m<sup>2</sup>

**1 Bogen = 2 Paar Ohren!**

**Ohren rund**

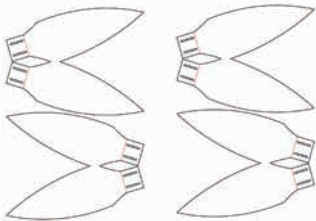


Gestaltungsvorschlag

Individuell gestaltbar, für Fasching, Theater und Spiel, als Bären-, Mäuse-, Affenohren, ...

Größe: Ø ca. 10 cm  
**40 0877 per Bogen ..... 0,73**  
**ab 10 Bögen ..... 0,63**  
**ab 100 Bögen ..... 0,53**

**Ohren lang**



Individuell gestaltbar, für Fasching, Theater und Spiel, als Hasen-, Esel-, Hunde-, Katzen-, Pferdeohren, ...

Größe: ca. 19x7 cm  
**40 0876 per Bogen ..... 0,73**  
**ab 10 Bögen ..... 0,63**  
**ab 100 Bögen ..... 0,53**



Gestaltungsvorschlag

**Kunststoff - Haarreifen**



Gestaltungsvorschlag

Ideal zum Verzieren mit Bändern, Blumen, Schmucksteinen, usw.

Größe: Ø ca. 12 cm  
Breite: ca. 2 cm  
Farbe: Cremeweiß

**70 0494 per Stk. .... 1,10**  
**ab 10 Stk. .... 1,-**  
**ab 100 Stk. .... 0,90**

**Schminkstifte - EDU3**



Für feine Konturen und größere Flächen geeignet, einfach entfernbar, dermatologisch getestet, im praktischen Stifteköcher.

**Inhalt:**

- je 2 Stifte in Weiß, Gelb, Orange, Rot, Pink, Grün, Blau, Braun und Schwarz
- je 1 Stift in Gold und Silber
- 1 Spitzer

Form: rund  
Stiftstärke: Ø 11 mm  
Minenstärke: Ø 6,5 mm  
Stiftlänge: 90 mm

**50 2191 20 Stk./Pkg. .... 36,90**

**Schminkstifte - PLAYCOLOR MAKE UP**

Kosmetische Qualität, dermatologisch getestet. Die Farben sind frei von Allergenen, Parabenen, Fetten und Lösungsmitteln, mit Wasser und Seife abwaschbar.



**Inhalt:**

- 6 Stifte je 4 g in den Farben: Weiß, Gelb, Rot, Blau, Grün und Schwarz

**50 2026 6 Stk./Pkg. .... 14,59**

**Aqua-Schminkpalette**

**24 Farben - EULENSPIEGEL**



Die hautfreundliche Eulenspiegel Profi-Aqua Schminke ist frei von Parabenen und PAKs, enthält weder Parfümstoffe noch gesundheitlich bedenkliche UV-Filter, keine tierischen Inhaltsstoffe, glutenfrei und daher für Zöliakie-Allergiker geeignet. Die Farben sind wasserlöslich, trocknen schnell und lassen sich leicht mit Wasser und Seife entfernen.

**Inhalt:**

- 24 x 3,5 ml (Weiß, Beige, Gelb, Sonnengelb, Goldgelb, Perlglanz-Gold, Perlglanz-Orange, Dunkelorange, Fuchsiapink, Hellpink, Hellrot, Königsrot, Weinrot, Hexengrün, Smaragdgrün, Himmelblau, Königsblau, Türkis, Lila, Braun, Rostbraun, Sonnengelb, Schwarz, Perlglanz-Platin)
- 3 Profi-Pinsel

**50 2082 per Stk. .... 52,95**

**TIPP**

Viele weitere Schminkefarben finden Sie in unserem Hauptkatalog 2018/19 ab Seite 480.

**Schminkpinselset - KREUL**



**Inhalt:**

- 1 Stk. Synthetik-Flachpinsel Größe 6 (7 mm)
- 1 Stk. Synthetik-Katzenzungenpinsel Größe 6 (6 mm)
- 1 Stk. Synthetik-Rundpinsel Größe 2 (2 mm)

**200655 3 Stk./Set ..... 5,95**

**Tattooset**



Umfangreiches Set mit kindlichen Motiven - ideal für Kindergarten und Schule! Hier ist garantiert für jeden etwas dabei: Piraten, Astronauten, Prinzessinnen, Feen, Tiere, Pflanzen, Ornamente, uvm. Ob als tolle Belohnung, Geschenk, Kindergeburtstag oder einfach so, die Kinder lieben bunte Tattoos und sind unglaublich stolz darauf. Die Packung umfasst 50 verschiedene Motive, einzeln zugeschnitten. Folie abziehen, befeuchten und schon überträgt sich das Motiv. Mit Seife oder Öl wieder leicht von der Haut zu entfernen. Die Tattoos entsprechen der Kosmetikverordnung.



Gestaltungsvorschlag

Motivgröße: ca. 1x2-2x2 cm

**50 2193 50 Stk./Pkg. .... 2,94**

**Tröte / Luftrüssel**



**NEU!**

Ein Muss für jede Party! Die Tröten rollen sich beim Hineinblasen aus und erzeugen ein lustiges Geräusch. Auch zum Basteln geeignet. Bunt sortiert.

**TIPP:** Mit Pappbechern (Art. Nr. 401974) entstehen witzige, trötende Frösche.

Material: Papier und Kunststoff  
Größe: ca. 7,5x2,5x1,5 cm  
Gesamtlänge: 23 cm

**30 1825 6 Stk./Pkg. .... 1,68**

**BUCH - TIPP**

**Maskenbuch Wilde Tiere**



12 tolle Masken zum Ausmalen und Basteln für den Fasching, Kindergeburtstag oder die Mottoparty! Über einen kurzen Steckbrief erfahren die Kinder zusätzlich noch etwas über jedes Tier. Jeweils eine Seite ist bereits farbig bedruckt, die andere Seite lässt Freiheit für viel Fantasie. Ab 6 Jahren.

Softcover: 28 Seiten

**90 1170A Endpreis per Stk. .... (A) ..... 7,20**  
**90 1170D Endpreis per Stk. .... (D) ..... 6,95**



# OSTERN

## BUNTES EIERLEI

### MALEN AUF ACRYLPLÄTTCHEN

# Ei, wie schick!

So einfach geht's:

Acrylplättchen mit beliebigen Mustern bemalen. Für das Foto wurden Paint Marker Pastell verwendet. Schleife und Band zum Aufhängen mit Klebepistole fixieren. Auch weiße und bunte Plastikeier (siehe S. 54) können so gestaltet werden.

## MATERIAL

### Acrylplättchen - Ei

Glasklare Plastikplättchen mit Bohrung. Dieser Artikel lässt sich zu besonders hübschen Bastelarbeiten verarbeiten, wie zB. Bemalen, Verzieren, Bekleben, usw. Passend auch zum Einlegen in das Acrylei (Art. Nr. 300122).



Größe: ca. 10 cm  
Stärke: ca. 2 mm

**300101 12 Stk./Pkg. ....5,30**

### Paint Marker 8er Set fine Pastell - POSCA



**Inhalt:**  
• 8 Stifte in Beige, Gelb, Lachsfarben, Hellrosa, Hellgrün, Himmelblau, Lila, Grau

Strichbreite: 0,9–1,3 mm

**502180 8 Stk./Pkg. ....28,50**

### Paint Marker 8er Set fine - POSCA



**Inhalt:**  
• 8 Stifte in Weiß, Gelb, Rosa, Rot, Dunkelgrün, Dunkelblau, Hellblau, Schwarz

Strichbreite: 0,9–1,3 mm

**502179 8 Stk./Pkg. ....28,50**

### Satinband - 3 mm

01	10	11	20	30
39	42	43	53	55
57	59	61	63	65
				74

Breite: 3 mm

**Farben + Nummern:**  
Weiß-01, Gelb-10, Eierschale-11, Orange-20, Rot-30, Dunkelrot-39, Altrosa-42, Pink-43, Apfelgrün-53, Mittelgrün-55, Mintgrün-57, Dunkelgrün-59, Hellblau-61, Türkis-63, Mittelblau-65, Lila-74

**Farbnummern bitte angeben!**  
**602412.. 50 m/Spule .....2,95**

## WERKZEUG

### Ständer für Klebepistole



Anwendungsbeispiel

Praktischer Halter aus Holz der universell für alle Klebepistolen geeignet ist. Sicherer Stand, kein lästiges Umkippen mehr, keine Tropfen am Arbeitsplatz, maximale Sicherheit. Im nützlichen Magazin sind Klebepatronen immer griffbereit.

LxBxH: 30x10,7x12,2 cm

**201067 per Stk. ....11,90**

### Heißklebepistole G 250



Spannung: 220–240 V  
Leistung: 55 W  
Temperatur: 170 °C

**400037 per Stk. ....8,99**

### Klebpatronen für Heißklebepistolen



Länge: 200 mm  
Stärke: Ø ca. 11 mm

**400038 200 g/Pkg. (ca. 11 Stangen)....3,85**  
**400039 1 kg/Pkg. (ca. 51 Stangen)..10,99**



# Entdecken und verstecken

## Kaleidoskop Himmelsstürmer

**goki**



Buntes Kaleidoskop mit Drehvorrichtung und aufgedruckten Motiven, ideal für Kinder! Einfach hineinschauen, gegen das Licht halten und drehen - schon entdeckt man immer wieder neue Formen und Farben. Sobald das Kaleidoskop bewegt wird, wechseln die Steine im Inneren ihre Position und durch die Reflexion und Spiegelung entstehen tolle Bilder (Kristallmuster). Großes Staunen ist garantiert! Ideal als kleines Geschenk für Kinder. 3-fach sortiert, zufällige Farbauswahl.

Größe: ca. 15 cm, Ø ca. 3,5 cm

30 1732 per Stk. .... 1,95  
30 1733 12 Stk./Pkg. .... 21,—

## Straßenmalkreide Eierform



Handliche Straßenmalkreiden in leuchtenden Farben, ideale Griffhaltung für kleine Kinder. Leichtes Auftragen auf Straße und Pflaster, einfach wieder mit Wasser zu entfernen.

Größe: ca. 60 mm

50 0777 6 Stk./Pkg. .... 3,55

## Geschenkkörbchen - Set



Bastelpackung aus Motivkarton, mit Klebelaschen, vorgestanzt. 6-eckig, 3-fach sortiert.

Größe: Ø ca. 11,5 cm  
Stärke: 270 g/m<sup>2</sup>

40 0478 24 Stk./Pkg. .... 8,99

## Osternest mit Gras



Stabiles Körbchen inkl. Ostergras aus Papier.

Größe: Ø ca. 21 cm  
Höhe: ca. 6 cm

Gestaltungsvorschlag

60 3083 per Stk. .... 2,30

## Tragtaschen Punkte - Papier



Bunte Taschen in kräftigen Farben, Henkel aus gedrehter Papierkordel.

Größe: 10x15x6 cm  
Stärke: ca. 350 g/m<sup>2</sup>  
Farbe: Rosa, Violett, Pink, Türkis, Hellgrün, Schwarz

40 1956 6 Stk./Pkg. .... 2,55

## Tragtaschen Pastelltöne - Papier



Trendige Taschen in 7 verschiedenen Farben.

Größe: 18x21x8 cm  
Stärke: 110 g/m<sup>2</sup>  
Farbe: Apricot, Rosa, Limone, Mint, Türkis, Grau, Taupe

40 1979 7 Stk./Pkg. .... 3,90

## Holzstempelset - Saison



Wertige Holzstempel mit schönem Schriftzug für die Feste: Ostern, Muttertag, Weihnachten und Neujahr. Damit entstehen ganz einfache tolle Karten, Einladungen und Anhänger. Ideal für Kindergarten und Schule!

Größe: 8x5x2,5 cm  
Motiv: 7,5x3-7,5x4,5 cm

40 2015 4 Stk./Pkg. .... 6,50

## Kreuzstich - Bastelset - Schaf



Kindlich, bunt bedruckte, gelochte Kartonaufsteller zum Besticken.

Inhalt:

- 1 Tier-Motivaufsteller
- Garn in 5 verschiedenen Farben, ca. 8 m je Garn
- 1 Plastiknadel
- ausführliche Anleitung

Größe: 21 x 18 cm  
Lochabstand: 7 - 10 mm  
Loch: Ø ca. 3 mm  
Stärke: 1,5 mm



40 1998 per Pkg. .... 4,39

## Holz - Pomponset - Hase



Mit diesen beiden Holzteilen entsteht durch Umwickeln mit Wolle ein liebenswerter Hase. So einfach gehts: Beide Teile gleich übereinander legen, mit Wolle umwickeln, aufschneiden und dann mit einem Faden zwischen den Holzteilen abbinden.

TIPP: Wolle (Art. Nr. 50147189; ca. 15-20 m/Hase) mitbestellen.

Material: Birkensperrholz  
Größe: ca. 11x9,5 cm  
Pompon: Ø ca. 6 cm  
Stärke: ca. 3 mm

102189 per Set ..... 0,95

## BUCH - TIPP

Ostereier natürlich gestalten



Softcover: 48 Seiten

90 08 51 A Endpreis per Stk. .... (A) ..... 9,30  
90 08 51 D Endpreis per Stk. .... (D) ..... 8,99



# Ostergarten

## Acrylformen 2-teilig

2-teilig, glasklar, zum Innendekorieren, mit Borsten zu verzieren, zum Bemalen oder Bekleben, sowie für Window Color.

### Acryleier



Größe: ca. 6 cm  
**300123 10 Stk./Pkg. .... 5,25**  
 Größe: ca. 10 cm  
**300122 5 Stk./Pkg. .... 4,85**

### Plastikeier matt



Verblüffend echt aussehende Eier in stabiler Qualität, im praktischen Eierkarton, mit perforiertem Aufhängeloch zum Eindrücken, unzerbrechlich. Bestens geeignet zum Bemalen mit Buntstiften, Fasermalern, Stempelfarbe, Lackmal- und Acrylmalstiften. Einfach leichtes Gestalten ohne mit flüssiger Farbe zu hantieren, natürlich können die Eier auch mit Serviettenteknik, Marmorier-, Plakat- oder Acrylmalfarbe gestaltet werden.

**TIPP:** Passende Holzspieße (Art. Nr. 101184 oder 101185) mitbestellen.

Größe: 6 cm  
 Bohrung: Ø 2,5 mm  
 Passender Stab: Ø 3 mm  
**301819 12 Stk./Pkg. .... 4,19**

**NEU!**



Anwendungsbeispiel

## Plastikeier

Schöne, stabile Qualität, bestens geeignet zum Bekleben, Bemalen, usw., unzerbrechlich.

Bohrung: Ø 3 mm  
 Farbe: Weiß  
 Größe: 3,8 cm  
**301292 50 Stk./Pkg. .... 3,85**  
 Größe: 6 cm  
**301273 25 Stk./Pkg. .... 3,38**  
**301274 250 Stk./Pkg. .... 31,—**  
**300612 1.000 Stk./Pkg. .... 99,—**

Größe: 6 cm  
 Bohrung: Ø 3 mm  
 Farbe: Braun  
**30127580 25 Stk./Pkg. .... 3,50**

## Plastikeier - Mischpackung



Schöne, stabile Qualität, sortiert in 8 Farben, bestens geeignet zum Bekleben, Bemalen, usw., unzerbrechlich.

Größe: 6 cm  
 Bohrung: Ø 3 mm  
**30113399 16 Stk./Pkg. .... 2,25**

## Passender Rundstab für Plastikeier

Buche sortiert, erste Qualität, hervorragende glatte Oberfläche, unbehandelt.

Länge: ca. 500 mm  
 Stab: Ø ca. 3 mm  
**101782 10 Stk./Pkg. .... 0,98**

## Aufhänger für Plastikeier und -kugeln

Aus Metall.  
**300128 50 Stk./Pkg. .... 0,82**



## Styroporeier

Hochwertige Qualitätsware aus österreichischer Produktion mit feiner Körnung und ohne Grat.



Größe: ca. 45x32 mm  
**300163 per Stk. .... 0,18**  
 Größe: ca. 60x40 mm  
**300158 per Stk. .... 0,22**  
 Größe: ca. 80x60 mm  
**300146 per Stk. .... 0,39**  
 Größe: ca. 100x75 mm  
**300157 per Stk. .... 0,59**  
 Größe: ca. 120x80 mm  
**301434 per Stk. .... 0,79**

## Styroporeier - Vorteilspackung

Preisgünstige Packung, mit grober Körnung.  
 Größe: ca. 60x40 mm  
**301266 24 Stk./Pkg. .... 3,90**

## Styroporei - teilbar

Gestaltungsvorschlag



Hochwertige Qualitätsware aus österreichischer Produktion mit feiner Körnung und ohne Grat. 2-teilig, innen hohl.

Größe: ca. 160x110 mm  
**300671 per Stk. .... 1,45**

## Watte Bastelpackung - Hasenfamilie



Mit dieser Bastelpackung können Sie 12 Hasen herstellen.

**Inhalt:**  
 • Unzählige Watteformteile und Zubehör  
 Größe der fertigen Figuren: ca. 9 cm  
**300682 per Pkg. .... 9,98**

## Fotokarton - Eier 7,5 cm



Aus Fotokarton, 12-farbig sortiert.  
 Größe: ca. 7,5 cm  
 Stärke: 300 g/m<sup>2</sup>  
**401773 100 Stk./Pkg. .... 5,95**

**Zellglasbeutel  
Osteraufdruck**



Bodenbeutel mit buntem Osteraufdruck, lebensmittel-echt, zum Verpacken von kleinen Geschenken, Mitbringseln, usw.

Größe: 14,5x23,5 cm  
40 1987 10 Stk./Pkg. .... 1,55

**Verschlussklipse**

Zum Verschließen von Beuteln.



Breite: ca. 7 mm  
Länge: ca. 35 mm  
Farbe: Gold

40 0591 25 Stk./Pkg. .... 1,09

**Osternester - Set**



Bastelpackung aus Motivkarton, vorgestanzt und genietet, zum Zusammenstecken ohne Kleben. 6-eckig, 3-fach sortiert.

Größe: Ø ca. 15 cm  
Stärke: 300 g/m<sup>2</sup>  
40 2005 6 Stk./Pkg. .... 5,89

**Sticker - Frohe Ostern**



Schriftgröße: ca. 1 cm  
Menge: 18x Frohe Ostern, 24x Ostereier und 4x Hasen

40 1584 Gold, per Bogen ..... 0,69

**Sticker - Schafe fröhlich**



Größe: ca. 3,5-4 cm  
Menge: 27 Etiketten  
40 1625 per Pkg. .... 1,19

**Design Sticker - Ostereier**



Kunststoffsticker mit silbernen Glitzer-Effekten.  
Größe: ca. 0,7-2,5 cm  
Menge: 80 Sticker  
40 1871 per Pkg. .... 1,29

**Flechtmotive - Ostern**



**Inhalt:**  
• 4 Flechtbögen mit vorgestanzten Flechtschlitz in versch. Motiven: Hase, Küken, Herz und Schaf  
• reichlich Flechtstreifen in 6 Farben  
• Wackelaugen und Füße zum Aufstellen

Größe: ca. 12x17 cm  
40 1890 per Pkg. .... 6,15

**Abziehbilder - Ostern**



Praktische Abziehbilder zum einfachen und schnellen Dekorieren von Ostereiern. Kinderleichte Anwendung, einfach das Motiv ausschneiden, Schutzfolie abziehen, Motiv auf das Ei legen und befeuchten.

Größe: ca. 1,7-8 cm  
Menge: 47 Bilder  
40 2216 per Pkg. .... 2,10

**NEU!**

**Ostereier - Heißfarbe**



Sehr farbtintensive Pulverfarben, zum Auflösen in heißem Wasser, für Hühner-, Enten- und Wachteleier geeignet. Mit einem Säckchen färben Sie bis zu 10 Hühnereier. Als Lebensmittel-Zusatzstoff zugelassen.

10 20 30 50 60 70

**Farben + Nummern:**  
Gelb-10, Orange-20, Scharlachrot-30, Grün-50, Blau-60, Violett-70  
**Farbnummern bitte angeben!**  
50 1256.. 2 g/Pkg. .... 0,64

**Ostereier - Kaltfarbe**

Sehr farbtintensive Flüssigfarben zum Färben in kaltem Wasser, für Hühner-, Enten- und Wachteleier. Pro Farbe färben Sie bis zu 10 kräftige Eier oder bis zu 20 helle Eier. 100% Lebensmittelfarbstoff, Glutenfrei und Vegan.



**Inhalt:**  
• je 5 ml Eierfarbe in Gelb, Orange, Grün, Blau und Rot  
50 1981 per Pkg. .... 2,49

**Blas - Fix**



Ideal für schnelles und hygienisches Entleeren von Eiern.

**Inhalt:**  
• 1 Eier-Ausblasgerät  
• 1 Nadel  
• 1 Ei-Bohrer  
50 1982 per Pkg. .... 5,15



**Hat das Huhn ein Ei gelegt?**



**TIPP**

Weitere Bügelperlen und Zubehör finden Sie im Hauptkatalog 2018/19 auf Seite 316-318.

**MATERIAL**

**Midiperlen Stiftplatte - HAMA - Ei**

Größe: ca. 12,5x10 cm  
Farbe: Weiß



Achtung: Stiftplatte nur für HAMA Midiperlen geeignet!

30 1742 per Stk. .... 1,19  
ab 10 Stk. .... 1,09

**Midiperlen Dose - HAMA**

Bügelperlen, 6-10-farbig sortiert.

Perlen: Ø ca. 5 mm  
Menge: ca. 13.000 Stk.



**Farben + Nummern:**  
Transparent Glitter Mix-88, Neon Mix-98, Vollton Mix-99  
**Farbnummern bitte angeben!**  
30 1176.. per Pkg. .... 19,89



**EIER FÄRZEN**

# Ei, ei, ei – wie einfach!

Toller Marmorier-Effekt mit Ostereier-Kaltfarbe, Essig und Öl: Mischen – eintauchen – fertig!

**1** Die Eier hart kochen und abkühlen lassen. **2** Für jede der fünf Eierfarben einen Pappbecher und einen Esslöffel vorbereiten. Jeweils mit 250 ml zimmerwarmem Wasser, 2 Esslöffel Essig, 1 Esslöffel Öl und 1 Eierfarbe befüllen. **3** Flüssigkeiten vermischen, Ei ca. 1 Min. eintauchen, herausnehmen und

auf einem Stück Küchenrolle kurz trocknen lassen. Anschließend trocken reiben.

**TIPP**

Die dunklen Farbtöne der Eierfarben sind auch für braune Eier geeignet.



**MATERIAL**

**Ostereier - Kaltfarbe**

Sehr farbintensive Flüssigfarben zum Färben in kaltem Wasser, für Hühner-, Enten- und Wachteleier. Pro Farbe färben Sie bis zu 10 kräftige Eier oder bis zu 20 helle Eier. 100 % Lebensmittelfarbstoff, Glutenfrei und Vegan.

**Inhalt:**

- je 5 ml Eierfarbe in Gelb, Orange, Grün, Blau und Rot

50 1981 per Pkg. ....2,49



**Bio Pappbecher/Trinkbecher**

Trinkbecher aus nachhaltig produziertem Papier mit Bio - Innenbeschichtung (außen keine Beschichtung).



Größe: Ø ca. 9 cm  
 Höhe: ca. 9,5 cm  
 Fassungsvermögen: 0,25 l  
 Farbe: Weiß

40 1974 50 Stk./Pkg. ....7,95

**Ostergras**

Dekogras aus Papier.



Farbe: Grün

60 0067 30 g/Pkg. ....0,82

**Vinylhandschuhe/ Schutzhandschuhe**

Puderfrei und aus abbaubarer USP-Maisstärke. Nicht steril.



Größe: S/7", ideal für Kinderhände  
 2007 03 100 Stk./Pkg. ....6,80

Größe: M/8"  
 2007 04 100 Stk./Pkg. ....6,80


Größe: L/9"  
 2007 05 100 Stk./Pkg. ....6,80

**Weißer Bio Eier gekocht, Essig, Speiseöl, Esslöffel, Küchenrolle**



**GESTALTEN MIT DEM DRAWING GUM ZAUBERSTIFT**

# ZauberEi



So einfach geht's:

Fotokarton - Eier mit dem Zauberstift beliebig gestalten, trocknen lassen. Die Eier mit Cromar – Kindermalfarbe übermalen und wieder trocknen lassen. Die Linien des Drawing

Gum's mit den Fingern abrubbeln. Die Farbe des Fotokartons kommt wieder zum Vorschein. Die gestalteten Eier können als Anhänger, Stecker, usw. verarbeitet werden.

**MATERIAL**

**Fotokarton - Eier 7,5 cm**



Aus Fotokarton, 12-farbig sortiert.

Größe: ca. 7,5 cm  
 Stärke: 300 g/m²

40 1773 100 Stk./Pkg. ....5,95

**Drawing Gum Zauberstift - PEBEO**



Tolle Effekte für kleine und große Künstler. Für Kinder ab 3 Jahren unter Aufsicht von Erwachsenen.

Strichbreite: ca. 1,6–2 mm  
 Inhalt: 3,5 ml

50 2126 per Stk. ....4,65

**Cromar - Kindermalfarbe ARISTO**

(Art. Nr. 501287.. in div. Farben) siehe HK 18/19 Seite 441





NASSFILZEN

# Schick in Schale

Beim Nassfilzen wird die Wolle mit Wasser, Seife und Reibung verfilzt. Diese Technik fördert die Feinmotorik und Konzentration der Kinder.

**1** Die Noppenfolie als Arbeitsunterlage verwenden und ein Geschirrtuch zum Abtrocknen vorbereiten. Mischflasche mit 250 ml Wasser füllen und 10 Tropfen Mega - Filzer hinzufügen. **2** Drei verschiedene Farben Wollvlies, ca. 12x12 cm, schichtweise übereinander legen. Pro Ei werden ca. 7–12 g Vlies verwendet. Nun das Plastikei mittig aufsetzen und rundum mit Wollvlies schichtweise bedecken. Das Vlies so verteilen, dass nichts mehr vom Ei zu sehen ist. **3** Alles mit Filzflüssigkeit aus der Flasche beträufeln und durch leichtes Drücken festigen. Beide Handflächen dabei locker auf das Plastikei legen, durch kreisende Bewegungen oder durch leichtes Rollen auf der Noppenfolie die Fasern so lange verfilzen, bis eine schöne, glatte Oberfläche entsteht und die Flüssigkeit entwichen ist. Am Anfang bewegt sich das Ei unter dem Vliesmantel etwas, nach

ca. 5–10 Min. verfilzt sich das Vlies und die Hülle wird immer fester. **4** Nach dem Trocknen das Ei mit einer spitzen Schere von oben blumenförmig aufschneiden.

## WERKZEUG

### Mischflasche

Mit Verschlussstülle und Skalierung.  
Fassungsvermögen: 250 ml



**500897 per Stk.** .....1,99

### Noppenfolie - Luftpolsterfolie

Breite: 50 cm  
Stärke: 80 µ  
Ausführung: 2-schichtig



**500243 per lfm** .....0,76  
**500244 100 m/Rolle** .....39,50

### Stickschere/Silhouettenschere - SCHWERTLÖWE

Länge: 90 mm  
Schnittlänge: 28 mm



**200239 per Stk.** .....4,98

### Geschirrtuch

## MATERIAL

### Wollvlies



Material: 100 % Schurwolle

01	10	14	20	30
40	43	51	55	63
65	69	72	80	81
		90	94	

### Farben + Nummern:

Naturweiß-01, Gelb-10, Maisgelb-14, Orange-20, Rot-30, Rosa-40, Pink-43, Hellgrün-51, Mittelgrün-55, Türkis-63, Mittelblau-65, Dunkelblau-69, Flieder-72, Naturbraun-80, Hellbraun-81, Schwarz-90, Grau-94

Farbnummern bitte angeben!

**50 14 89.. 100 g/Pkg**.....5,40

### Wollvlies - Mischpackung 100 g



Farben: Naturweiß, Beige, Gelb, Rot, Hellgrün, Dunkelgrün, Hellblau, Dunkelblau, Mittelbraun, Schwarz

**50 11 32 100 g/Pkg.** .....5,95

### Wollvlies - Mischpackung 250 g



Farben: Naturweiß, Beige, Gelb, Orange, Rot, Dunkelrot, Pink, Hellgrün, Dunkelgrün, Hellblau, Dunkelblau, Hellbraun, Mittelbraun, Schwarz, Mittelgrau

**50 11 33 250 g/Pkg.** .....13,80

### Plastikeier



Größe: 6 cm  
Bohrung: Ø 3 mm

**30 12 73 25 Stk./Pkg.** .....3,38

### Mega - Filzer

Zum Filzen mit dem Mega - Filzer benötigen Sie eine Mischflasche, füllen Sie diese mit Wasser und geben Sie 10 Tropfen Mega - Filzer hinzu. Schütteln Sie die Flüssigkeit - und los geht's.



**50 01 37 50 ml/Flasche**.....9,80



# KOMMUNION

MIT JESUS AUF EINER WELLE

## Sticker - Tauben & Fische



Größe: ca. 1,5–3,5 cm  
Menge: 56 Etiketten

**40 09 87 Gold, per Bogen ..... 0,69**

## Sticker - Kommunion



Größe: ca. 1,2–5 cm  
Menge: 33 Etiketten

**40 02 21 Gold, per Bogen ..... 0,69**

## Streuteile Fisch/Ichty - Kunststoff



Ideal zum Streuen oder Kleben für div. Bastelarbeiten bei Taufe, Kommunion, Konfirmation, usw.

Größe: ca. 3x1,2 cm  
Stärke: ca. 1 mm  
Farbe: Gold

**NEU!**

**60 31 69 18 Stk./Pkg. .... 2,70**

## Band Kommunion - 10 mm



Glänzendes Satinband mit Webkante und Aufdruck (Schriftzug Kommunion und Ichty/Fisch).

Breite: 10 mm  
Farbe: Weiß/Grün

**60 30 74 5 m/Spule ..... 1,95**

## Streuteile Regenbogenfisch - Holz




Beidseitig bemalt, Vorderseite bunt bedruckt, ideal zum Streuen oder Kleben.

Größe: ca. 3,5x1,7 cm  
Stärke: ca. 2,5 mm  
Farbe: Weiß/Bunt

**60 30 72 36 Stk./Pkg. .... 7,20**

## Streuteile Fische - Holz



Beidseitig bemalt, ideal zum Streuen oder Kleben, 6-fach sortiert. Ideal für Bastelarbeiten bei Taufe, Kommunion, Konfirmation, usw. Passend zu Band Fische - 25 mm (Art. Nr. 603167).

Größe: ca. 1,5–5 cm  
Stärke: ca. 2,5 mm  
Farbe: Bunt

**NEU!**

**60 31 71 24 Stk./Pkg. .... 2,85**

## Band Fische - 25 mm



Glänzendes Satinband mit Webkante und Fisch/Ichty Aufdruck. Ideal für Bastelarbeiten bei Taufe, Kommunion, Konfirmation, usw. Passend zu Streuteile Fische - Holz (Art. Nr. 603171)

Breite: 25 mm  
Farbe: Bunt

**NEU!**

**60 31 67 3 m/Spule ..... 2,85**

## Streuteile Kreuz - Holz



Beidseitig bemalt, ideal zum Streuen oder Kleben.

Größe: ca. 3,2x5 cm  
Farbe: Silber

**60 27 66 60 Stk./Pkg. .... statt 6,95... 6,25**

## Holz - Schlüsselanhänger Engel

Mit lasergeschnittenen Konturen und eingravierten Details. Mit einer Bohrung von 3 mm zum Einhängen eines Schlüsselringes (zB. Art. Nr. 700350). 3-fach sortiert.



Größe: ca. 5x4,2 cm  
Stärke: ca. 4 mm

**10 20 59 25 Stk./Pkg. .... 5,90**

## Holz - Engel mit Aufschrift



Wegen der Gravur sollten keine zu deckenden Farben verwendet werden.

Material: Birkenesperrholz  
Größe: ca. 10x8 cm  
Stärke: ca. 3 mm  
Bohrung: Ø ca. 2,5 mm

**10 21 21 3 Stk./Pkg. .... 1,20**

Gestaltungsvorschlag

Gestaltungsvorschlag

**Holz - Kreuze**

Formschöne Kreuze mit gelaserten Kanten. Ideal zum Gestalten mit Wasserfarben oder Buntstiften, aber auch naturbelassen ein Hingucker. Die Farbe sollte nicht zu deckend sein, damit das Motiv gut sichtbar bleibt. Toll für Kommunion, Konfirmation und viele andere religiöse Veranstaltungen.

**TIPP:** Zum Umhängen eine Kordel (Art. Nr. 602437..) oder ein Lederband (Art. Nr. 700736..) mitbestellen.

Material: Birkenperrholz  
Stärke: ca. 3 mm

**Kreuz mit Motiv**



Mit reizvollem Symbol.

Größe: ca. 5x7 cm, Bohrung: Ø ca. 2,5 mm  
102133 4 Stk./Pkg. .... 1,20



**Kreuz mit Aufschrift**

Größe: ca. 15,5x9,7 cm, Bohrung: Ø ca. 3 mm  
102135 per Stk. .... 0,90

**Holz - Standkreuz**



Dieses Kreuz wird einfach in die Grundplatte gesteckt und kann dann nach Belieben bemalt und gestaltet werden (zB. mit Jesusfigur Art. Nr. 101477). Davor ist dann noch genug Platz für ein Teelicht, einen Engel oder andere Dekorationen für liebevolle Gestaltungen.

**TIPP:** Für besonders guten Halt das Kreuz in die Grundplatte einkleben.

Material: Birkenperrholz  
Größe: ca. 15x7x7 cm  
Stärke: ca. 3 mm

102120 per Stk. .... 0,96

**Glasflasche Dorica - 100 ml**

Robuste Flasche mit Gewinde, Alu-Schraubverschluss, Abriss-Rand und eingelegter Dichtscheibe, individuell befüllbar: mit Säften, Spirituosen, Kräuterölen, Essig und anderen selbstgemachten Köstlichkeiten.

Fassungsvermögen: ca. 100 ml  
Größe: Ø ca. 4 cm  
Höhe: ca. 14,5 cm

501878 per Stk. .... 0,98



**TIPP**

Kerzen und Unterteller finden Sie im Hauptkatalog 2018/19 auf Seite 262–266.

Gestaltungsvorschlag

Gestaltungsvorschlag

Gestaltungsvorschlag

**Servietten**

Ausgewählte, traumhafte Motive für die Serviettentechnik.

Größe: ca. 33x33 cm, 3-lagig



**Kommunion Pius**  
502144 20 Stk./Pkg. .... 2,60

**Spirit**  
501763 20 Stk./Pkg. .... 2,99

**Rosenkranz**



Das Rosenkranzgebet hat eine lange Tradition. Beim Gestalten unseres Rosenkranzes können die Kinder das Gebet erlernen, begreifen und bekommen so Lust aufs Beten. Die Perlen (in 2 unterschiedlichen Größen) und das Kreuz können bemalt werden, sind aber auch in Natur wunderschön. Ideal für Kommunion und Konfirmation.

Perlen: Ø ca. 10 und 12 mm  
Kreuz: ca. 50x70 mm

102165 per Stk. .... 3,50

**Bastelset - Engel II**

Zum Basteln von drei fröhlichen Perlenengeln. Als Anhänger für Ketten, Handys, Schlüssel, usw. Made in Europe.

- Inhalt:**
- schimmernde Perlen
  - Prismenstifte
  - Metallflügel
  - Anleitung



Größe der fertigen Figuren: ca. 2x2 cm  
Farbe: Blau/Hellgrün/Rosé

700920 3 Stk./Pkg. .... 1,65

**Bastelset Energie-Engel**



Zum Basteln von einem eleganten Energieengel. Als Anhänger für Ketten, Handys, Schlüssel, usw. Made in Europe. Inkl. Geschenkkarton zum Selbstgestalten und persönlicher Grußkarte.

- Inhalt:**
- Glasperlen
  - Prismenstift
  - Zwischenringe
  - Metallflügel
  - Karabiner

**NEU!**

Größe der fertigen Figur: ca. 2x2 cm

**Farben und Nummern:**  
Gelb-10, Rot-30, Grün-50, Dunkelblau-69  
**Farbnummern bitte angeben!**

700934.. per Pkg. .... 2,-

**Wachsbild**

Zum Verzieren von Kerzen. Mit einem Föhn oder zwischen den Handflächen anwärmen und aufdrücken.



**Sonne**

Größe: ca. 40x40 mm  
300727 per Stk. .... 1,89

**Glaube**

Größe: ca. 60x60 mm  
301769 per Stk. .... 2,29

**Wachstreifen - Regenbogen**



Selbstklebend.

Menge: 18 Stk.  
Größe: ca. 200x2 mm  
Farbe: Rot, Orange, Gelb, Hellgrün, Mittelblau und Violett

300725 per Bogen .... 3,82

**Verzierwachs - Set Regenbogen**



Farblich abgestimmte Wachsplatten und Wachstreifen. Ideal, um Kommunion-, Hochzeitskerzen, uvm. zu gestalten.

- Inhalt:**
- 3 Wachsplatten
  - 6 Wachstreifen
  - 1 Fischsymbol (Ichthys)

Größe Wachsplatten: ca. 200x50 mm  
Größe Wachstreifen: ca. 200x2 mm  
Größe Fisch: ca. 40x20 mm

301778 per Pkg. .... 7,25

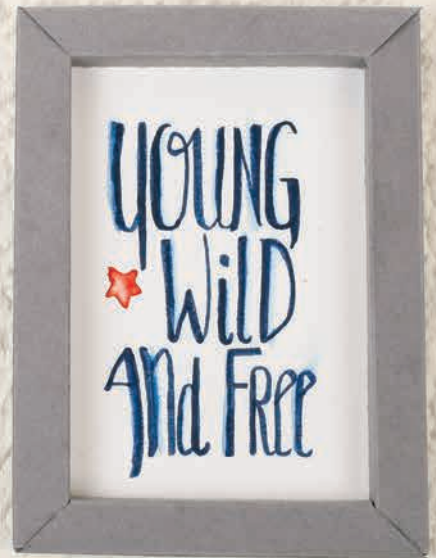
**GELB** ist die Farbe der Lebensfreude. Sie steht für Glück, Optimismus und Aktivität.

**ROT** ist die Farbe der Liebe. Sie steht für Wärme, Leidenschaft und Stärke.

**GRÜN** ist die Farbe der Gesundheit. Sie steht für Hoffnung, Ausgleichlichkeit und Ehrlichkeit.

**BLAU** ist die Farbe der Konzentration. Sie steht für Gefühle, Veränderung und Verantwortung.





# MALEN

VIELE BUNTE FARBEN VERÄNDERN DIE WELT

## AQUA PAINT MARKER

# Brush Lettering

Motiv mit dem Aqua Paint Marker aufmalen und die Linien durch Anlösen mit dem Wassertankpinsel aquarellieren.

**1** Aquarellpapier auf 11,6x8,5 cm zuschneiden. **2** Gewünschte Motive mit einem Bleistift, zart vorskizzieren und die Linien mit dem Aqua Paint Marker nachziehen. Die Flächen teilweise, aber nicht ganz ausmalen, damit noch Platz zum Aquarellieren bleibt. **3** Die Linien mithilfe des Wassertankpinsels oder einem Aquarellpinsel mit Wasser anlösen und Flächen ausmalen. Lichtpunkte frei lassen. **4** Nach dem Trocknen Bleistiftlinien ausradieren und die Kunstwerke in den Bilderrahmen kleben.



## MATERIAL

**Aqua Paint Marker Basispack, Solo Goya - KREUL**



**Inhalt:**

- 6 Stifte je 4,5 ml in Zitron, Orange, Karmin, Kobaltblau, Gelbgrün, Schwarz

**502167 6 Stk./Pkg. .... 16,80**

**Aqua Paint Marker Powerpack XXL, Solo Goya - KREUL**



**Inhalt:**

- 17 Stifte je 4,5 ml in Zitron, Kadmiumgelb, Orange, Zinnoberrot, Karmin, Magenta, Cyan, Kobaltblau, Indigoblau, Gelbgrün, Permanentgrün, Olivgrün, Roter Ocker, Oxydbraun dunkel, Havannabraun, Schwarz, Hellgrau
- 1 Blender 4,5 ml zum Aufhellen/Verwischen
- 1 Pinsel
- 1 Aquarellblock, 10 Blatt DIN A6 (105x148 mm)

**502170 per Pkg. .... 49,95**

## WERKZEUG

**Geodreieck - groß**

(Art. Nr. 500861) siehe HK 2018/19 Seite 424

**Bleistift**

siehe HK 2018/19 Seite 414

**Radierer**

siehe HK 2018/19 Seite 423-424

**Aquarellpinsel Studio**

siehe HK 2018/19 Seite 228

**Wassertankpinsel - KREUL**



Wird einfach mit Wasser befüllt, welches durch die weißen Synthetikaare dringt und so dosiert und fließend aufgetragen werden kann.

Füllmenge: ca. 4 ml

**502171 per Stk. .... 2,75**

**Bilderrahmen - Little Paper Frames**



Vorgestanzte und gerillte Bilderrahmenrohlinge aus Fotokarton zum Zusammenkleben, 8-farbig sortiert.

Für Bildgröße: ca. 6,8x9,7 cm  
Größe: 12x9 cm  
Stärke: 220 g/m<sup>2</sup>

**NEU!**

**402030 48 Stk./Pkg. .... 10,54**

**Aquarellblock A4, A3**

(Art. Nr. 500276, 500277) siehe HK 2018/19 Seite 411

GESTALTEN MIT DEM BRUSH PEN

# Reisetagebuch

Die Colour Happy Big Box ist die perfekte Ausstattung um ein grenzenlos kreatives Reisetagebuch zu gestalten.



1 Seitenlayout überlegen und zart mit Bleistift vorzeichnen. Besonders schön sieht es aus, wenn Texte im Letteringstil mit Fotos kombiniert werden. 2 Mit schwarzem Edding 1800

Präzisionsfeinschreiber die Texte ausmalen, verstärken oder nachzeichnen. Jeder Buchstabe kann anders gestaltet werden, dick, dünn, gestrichelt, usw. 3 Fotos einkleben.

Durch zarte Rahmen (mit dem Edding 55 Fineliner) können einzelne Bilder in Szene gesetzt werden. Die Edding 1300 Fasermaler sind geeignet, um passende Motive zu ergänzen.

## MATERIAL

### Colour Happy Big Box - EDDING



Mit 69 aufeinander abgestimmten Stiften und dem neuen Brushpen Colour Mixer hat man alles, was man braucht, in einer innovativen Aufbewahrungsbox. Die Packung kann aber auch mit wahren Helden aufwarten: Held Nr. 1 darin ist der Brushpen Colour Mixer, in den man wie in einem Adapter 2 Stifte steckt und die Farben mischt. Mit den 20 Brushpens schafft man so bis zu 190 Verläufe – ideal zum Handlettering. Held Nr. 2 ist der Pastell Pen - Soft White mit dem man in sanftem, leicht transparentem Weiß malen kann, oder durch Übermalen der 40 bunten Fasermaler individuelle Pastelltöne schafft. Zum Zeichnen von feinen Linien und Schraffuren eignen sich die Fineliner. Präzise Konturen entstehen mit dem schwarzen Profipen und den Gelrollern.

#### Inhalt:

- 30 Colourpen Fasermaler mit Rundspitze
- 20 Brushpen Fasermaler mit softer Pinselspitze
- 1 Brushpen Colour Mixer für bis zu 190 Farbverläufe mit 20 Brushpens
- 12 Fineliner in abgestimmten Farben
- 5 Gelroller in Silber, Gold und 3 Metallic-Farben
- 1 Profipen mit pigmentierter schwarzer Tinte
- 1 Pastell Pen - Soft White für semitransparentes Weiß und Pastelltöne in Kombination mit farbigen Fasermalern

50 21 84 70 Stk./Pkg. .... 68,90

### Notizbuch/Kladde mit extra dickem Einband



Liniertes Heft mit starkem Umschlag aus schwarzem Karton, ideal zum individuellen Gestalten als Notiz- oder Tagebuch. Hochformat, Buchrücken 3-farbig sortiert, zufällige Farbauswahl.

Größe: DIN A5 (148x210 mm)  
 Inhalt: 96 Blatt  
 Blattstärke: 80 g/m<sup>2</sup>  
 Farbe: Pink/Grün/Türkis

40 19 60 per Stk. .... 2,85

### Brush Lettering



Hardcover: 128 Seiten, inkl. Magic Paper zum Üben

90 11 86A Endpreis per Stk. .... (A).....20,60  
 90 11 86D Endpreis per Stk. .... (D).....19,99



## MARMORIEREN

# Farbenspiel

Durch einfaches Eintauchen, schnell Farbe ins Spiel bringen, so entstehen immer wieder neue, leuchtende und faszinierende Muster.

**1** Ein Gefäß mit nicht zu kaltem Wasser befüllen. Dieses muss so tief sein, dass der zu färbende Gegenstand völlig eingetaucht werden kann. Schutzhandschuhe anziehen und die Farbe gut aufschütteln. **2** Pro Farbe 4–5 Tropfen direkt auf die Wasseroberfläche träufeln. Für einen schönen Farbverlauf sollten 3–4 verschiedene Farben verwendet werden. Die entstandene, geschlossene Farbfläche sofort mit einem Holzspieß zu einem Muster verziehen oder für unsere Optik einfach die Farbtupfen so lassen. **3** Die Gegenstände, vollständig oder nur teilweise, langsam in das Gefäß tauchen. Vor dem Herausziehen auf die Wasseroberfläche pusten, so wird verhindert, dass sich die überschüssige Farbe nochmals am Gegenstand

anlegt. Zügig herausziehen und gut trocknen lassen. Mit einem Küchentuch den überschüssigen Farbfilm von der Wasseroberfläche abnehmen. **4** Wird Papier marmoriert, ein flaches nicht zu tiefes Gefäß verwenden und das Papier mit einer Pinzette aus dem Wasser nehmen.

## TIPP

Im Coffee-to-go Becher und im Kugelschreiber zum Selbergestalten sind Papierblätter enthalten, die marmoriert werden können. Acrylplättchen Eier nur 2/3 in die Marmorierfarbe eintauchen und die verbleibende Fläche mit Deco Painter weiter gestalten.

## WERKZEUG

**Vinylhandschuhe / Schutzhandschuhe**  
Größe S/7, Größe M/8, Größe L/9  
(Art. Nr. 200703, 200704, 200705) siehe HK 18/19 Seite 231

**Spieße / Schaschlikspieße - Holz**  
(Art. Nr. 101184) siehe HK 18/19 Seite 144

## ANLEITUNG

**MARMORIEREN**  
so funktioniert's



## MATERIAL

### Marmorierfarbe - Easy Marble MARABU

Feinste Tauchmarmorierfarbe, mit der Sie schnell und einfach wunderschöne Marmoriereffekte auf beliebigen Gegenständen zaubern.



01	10	18	20	30
32	40	51	55	61
63	65	69	70	75
		90		92

### Farben + Nummern:

Weiß-01, Zitron-10, Gold-18, Orange-20, Kirschtrot-30, Rubinrot-32, Rosa-40, Hellgrün-51, Saftgrün-55, Hellblau-61, Türkisblau-63, Azurblau-65, Ultramarinblau dunkel-69, Aubergine-70, Lavendel-75, Schwarz-90, Silber-92

### Farbnummern bitte angeben!

50 13 59.. 15 ml/ Glas.....2,25

### Coffee-to-go Becher



Doppelwandiger Trinkbecher aus robustem Kunststoff, der Getränke heiß oder kalt hält. Dicht und auslaufsicher, inkl. 3 weißen Papiereinlagen. Lebensmittelrecht, qualitätsgeprüft, nicht spülmaschinenfest. Zertifizierungen: ISO9001, BSCI und SEDEX.

Größe: Ø ca. 7 cm  
Höhe: ca. 17,5 cm  
Volumen: ca. 350 ml

30 15 45 per Stk. ....3,85  
ab 50 Stk. ....3,55

### Kugelschreiber zum Selbergestalten

Mit schwarzer Mine, inkl. weißen Papiereinlagen zum Selbergestalten.

Stiftlänge: ca. 11,5 cm  
Stiftstärke: ca. 1,7 cm  
Strichbreite: ca. 0,5 mm

30 17 91 10 Stk./Pkg. ....9,99

### Acrylplättchen - Ei

Glasklare Plastikplättchen mit Bohrung.

Größe: ca. 10 cm  
Stärke: ca. 2 mm

30 01 01 12 Stk./Pkg. ....5,30

### Pappmaché - Box Achteck

Größe: Ø ca. 7 cm  
Höhe: ca. 4 cm

40 06 56 per Stk. ....0,75

### Acryl Glanzfarbe - Kreul

(Art. Nr. 501335.. in div. Farben) siehe HK 18/19 Seite 452

### Deco Painter - matt MARABU

(Art. Nr. 501315..) siehe HK 18/19 Seite 449

PUDRIGE UND SAMTIGE OPTIK

# Angekreidet

So einfach geht's:

Kreidefarbe gut aufrühren und mit einem Pinsel satt auf den Untergrund auftragen. Nach dem Trocknen den bemalten Schriftzug aufkleben. Für die Schaukelfigur oben am Servierbrett 2 Löcher bohren und eine Schnur durchfädeln. Ein Schaukelbrett (aus zB. Holzresten, Zündhölzern) herstellen und an den Schnuren befestigen. Figuren festkleben.

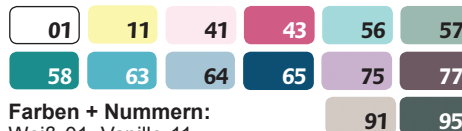


**Kreidefarbe Chalky Finish**

**NEUE FARBE!**



Die Kreidefarbe auf Wasserbasis verleiht den Objekten eine ultramatte und samtige Oberfläche. Sie kann auf den verschiedensten Untergründen wie Holz, Metall, Keramik, Pappmaché, Kunststoff, Heimtextilien oder auch auf der Wand verwendet werden. Die Farbe lässt sich leicht verstreichen und hat durch den enormen Kreideanteil hohe Deckkraft. Eine Dose reicht für eine Fläche von ca. 2,78 m<sup>2</sup> aus.



**Farben + Nummern:**

Weiß-01, Vanille-11, Puderrosa-41, Pink-43, Jade-56, Mintgrün-57, Meergrün-58, Indisch Türkis-63, Blaugrau-64, Coelinblau-65, Lavendel-75, Brombeere-77, Helltopaz-91, Anthrazit-95

**Farbnummern bitte angeben!**

50 18 57.. 118 ml/Dose..... 5,50

**Kreidefarbe Chalky Finish - Set 1 6x118 ml**

**5+1 GRATIS!**

**Inhalt:**  
• 6 Dosen je 118 ml (Weiß, Vanille, Puderrosa, Jade, Blaugrau und Helltopaz)



1 Stk. = € 4,58

50 18 59 Endpreis per Set..... 27,50

**Kreidefarbe Chalky Finish - Set 2 6x118 ml**

**5+1 GRATIS!**

**Inhalt:**  
• 6 Dosen je 118 ml (Pink, Mintgrün, Indisch Türkis, Coelinblau, Lavendel und Brombeere)



1 Stk. = € 4,58


50 19 96 Endpreis per Set..... 27,50

**Kreidefarbenmarker Chalky Finish**



Der ultramatte Chalky-Kreidelook jetzt auch als Marker! Die Farbe ist schnelltrocknend und witterungsbeständig, lichtecht und hat eine hohe Deckkraft. Der Marker eignet sich ideal für raue und poröse Oberflächen. Tinte und Kunststoff entsprechen der EN71/3, nicht abwischbar.

Strichbreite: 2–4 mm



**Farben + Nummern:**

Weiß-01, Alabasterweiß (Vanille)-02, Rosé-44, Jade-56, Mintgrün-57, Blaugrau-64, Lavendel-75, Helltopaz-91, Anthrazit-95

**Farbnummern bitte angeben!**

50 21 73.. per Stk. .... 3,65

**Holz - Servierbrett**



Tablett aus sauberem Sperrholz, in den Ecken geleimt, mit praktischen Griffen.

LxBxH: ca. 38,5x24x5,5 cm

100 292 per Stk. .... 3,79  
ab 24 Stk. .... 3,49  
ab 50 Stk. .... 3,09

## BUCHSTABENSALAT

So einfach geht's:

Buchstaben mit Schablone, Kreidefarbe und Stupfpinsel auf Malkarton auftragen. Schablone nach Gebrauch gründlich reinigen. Blume mit weißem Kreidefarbenmarker aufmalen.

**Malschablone selbstklebend - Beschriftung**

(Art. Nr. 501928) siehe HK 18/19 Seite 462

**Malkarton**

(Art. Nr. 501688) siehe HK 18/19 Seite 459

**Holz - Schriftzug**

Mittels Laser präzise ausgeschnittener Schriftzug. Für viele Deko- und Bastelzwecke geeignet.

Stärke: ca. 4 mm

**Welcome HOME**



Größe: ca. 24,5 x 12 cm

10 22 75 per Stk. .... 3,90

**Lieblings-MENSCH**



Größe: ca. 24,5 x 9,5 cm

10 22 76 per Stk. .... 3,90

**Figuren ca. 40 mm, farbig**

Stehende und sitzende Modellfiguren. Unverbindlich sortiert. Maßstab ca. 1:42.



Farbe: Bunt  
Material: Kunststoff

10 21 83 100 Stk./Pkg. .... 16,50



WACHSMALKREIDEN  
SCHMELZENTraum-  
fänger  
einmal  
anders

1 Im oberen Bereich von einem Blatt Zeichenpapier den Mandala Sticker aufkleben. Die Zwischenräume mit Buntstiften oder Fasermalern ausmalen. 2 Restliches Papier um das Mandala herum, mit Wasserfarben bemalen, trocknen lassen. 3 Mehrere bunte Wachsmalkreiden mit einem Cutter auf ca. 2 cm Länge zuschneiden und die Papierbanderole entfernen. 4 Rund um das Mandala zwei Runden Reepschnur mit Heißkleber befestigen und am unteren

Rand abwechselnd die bunten Wachsmalkreide Stücke anbringen. 5 Das Papier senkrecht halten und mit dem Föhn die Wachsmalkreide Stücke zum Schmelzen bringen.

## WERKZEUG

**Bastelmesser/Cutter 9 mm - SCHULLER**  
(Art. Nr. 200227) siehe HK 2018/19 Seite 224

**Heißklebepistole Starter Kit Hot Melt - UHU**  
(Art. Nr. 400379) siehe HK 2018/19 Seite 328

**Klebepatronen für Heißklebepistole - UHU**  
(Art. Nr. 400381) siehe HK 2018/19 Seite 328

## MATERIAL

## Sticker - Mandala II

Größe: Ø ca. 19 cm  
und 6x6 cm  
Menge: 1 Kreis  
und 4 Ecken



40 18 12 per Bogen .....1,09

Zeichenpapier  
150 g/m<sup>2</sup> - A3

Größe: DIN A3 (297 x 420 mm)  
Stärke: 150 g/m<sup>2</sup>  
Farbe: Weiß, glatte Oberfläche



40 00 61 250 Blatt/Pkg.....21,49

Wachsmalkreiden  
Cera Maxi - GIOTTO

12 verschiedene  
Farben im Kartonetui

Stärke: Ø 12 mm  
Länge: 100 mm



50 17 54 12 Stk./Pkg .....3,56

## Fasermaler - EBERHARD FABER



Stiftstärke: Ø 8 mm  
Stiftlänge: 155 mm  
Strichbreite: ca. 1 mm

50 20 67 50 Stk./Pkg .....8,99

## Farbstifte Noris Club - STAEDTLER

(Art. Nr. 501964) siehe HK 2018/19 Seite 420

Deckfarbenkasten  
mit 12 Näpfchen - Primo

(Art. Nr. 500792) siehe HK 2018/19 Seite 430

## ÖLPASTELLKREIDEN SCHMELZEN

## Hot stone

So einfach geht's:


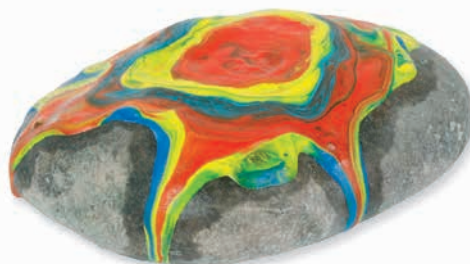
Einen rundlichen Stein im Backofen 15 Min. lang bei 200 °C erwärmen. Arbeitsbereich mit Backpapier abdecken und die Banderolen der Ölpastellkreiden entfernen. Mit einem Topflappen den heißen Stein auf die Arbeitsfläche legen und gleich mit dem Schmelzen der Farbe beginnen. Dazu die Ölpastellkreide auf den heißen Stein drücken bis die

Farbe über die Oberfläche läuft, so beliebig viele weitere Farbschichten auftragen (siehe Video), auskühlen und trocknen lassen. Hat sich rund um den Stein eine größere Wachs-schicht am Boden gebildet, kann diese leicht weg gebrochen werden.

## TIPP

Heißen Stein niemals mit den Fingern angreifen! Sollte er sich beim Schmelzen bewegen mit einer Gabel oder Löffel fixieren. Wir haben alle Wachsmalkreiden aus unserem Sortiment für diesen Basteltipp getestet.

**Achtung:** Nur die Ölpastellkreiden - JAXON verwenden, damit war das Ergebnis am Besten.



## MATERIAL

Ölpastellkreiden -  
JAXON

12 Farben sortiert  
im Kartonetui.

Stärke: Ø 9 mm  
Länge: 105 mm

50 21 92 12 Stk./Pkg .....5,99



## Topflappen

Größe: ca. 16 x 16 cm  
Material: 100% Baumwolle  
Qualität: 135 g/m<sup>2</sup>  
Farbe: Weiß



50 10 13 per Stk. ....0,99  
ab 10 Stk. ....0,89

## Steine, Backpapier

## VIDEO

Das Video finden Sie in unserem Online-Shop unter Basteltipps: Malen/Video Hot stone



SKYLINE AUS LEISTEN

# Holzkunstwerk



So einfach geht's:

Holzzuschnitt in Dunkelblau grundieren. Leisten auf gewünschte Länge zuschneiden (ca. 17–40 cm)

und bunt bemalen. Mit Markern und Mosaik gestalten und auf den Zuschnitt kleben. Holzkugel, -buttons,

Lamellos und Ratschenrad golden lackieren und als Dächer anbringen. Baum mit Glitzerfarbe aufmalen.

**Leisten - Nadelholz**



Länge: ca. 500 mm

Querschnitt: ca. 5 x 10 mm	
<b>100059</b> per Stk. ....	0,28
ab 50 Stk. ....	0,25
Querschnitt: ca. 10 x 10 mm	
<b>100060</b> per Stk. ....	0,35
ab 50 Stk. ....	0,31
Querschnitt: ca. 10 x 30 mm	
<b>100068</b> per Stk. ....	0,59
ab 50 Stk. ....	0,53
Querschnitt: ca. 10 x 70 mm	
<b>100072</b> per Stk. ....	1,26
ab 50 Stk. ....	1,13
Querschnitt: ca. 15 x 15 mm	
<b>100065</b> per Stk. ....	0,45
ab 50 Stk. ....	0,40
Querschnitt: ca. 15 x 30 mm	
<b>100085</b> per Stk. ....	0,67
ab 50 Stk. ....	0,60
Querschnitt: ca. 30 x 30 mm	
<b>100070</b> per Stk. ....	1,10
ab 50 Stk. ....	1,05

**Leisten Sparpaket II. Wahl - Nadelholz**



Länge: ca. 200–500 mm  
 Querschnitt: ca. 5x5–40x40 mm

**100080** 5 kg/Pkg. .... 13,50

**Zuschnitte 600 x 300 mm - Pappesperrholz**



Größe: ca. 600 x 300 mm  
 Stärke: ca. 6 mm

**100044** per Stk. .... 2,99  
 ab 50 Stk. .... 2,90

**Ratschenrad - Buche**



Größe: Ø ca. 50 mm  
 Stärke: ca. 15 mm  
 Bohrung: Ø ca. 8 mm

**100211** per Stk. .... 0,76

**Ovalplättchen / Lamellos**



Größe: 20  
 Länge: 60 mm

**100113** 50 Stk./Pkg. .... 2,62

**Holzkugeln halb - Buche**



Buche roh, sauber gedrechselt und getrommelt.

Größe: Ø ca. 30 mm

**101817** 25 Stk./Pkg. .... 3,80

**Holzkugeln ohne Bohrung - Buche**



Buche roh, sauber gedrechselt und getrommelt.

Größe: Ø ca. 50 mm

**101928** 10 Stk./Pkg. .... 5,25

**Holz - Button**



Material: Buche, roh  
 Form: gewölbt

Größe: Ø ca. 30 mm  
**100164** per Stk. .... 0,20

Größe: Ø ca. 40 mm  
**101152** per Stk. .... 0,30

**Holzleim Express - UHU**



**400392** 75 g/Flasche ..... 2,75  
**400393** 250 g/Flasche ..... 5,09  
**400394** 750 g/Flasche ..... 9,25

**Bastelkleber**

(Art. Nr. 400298) siehe Seite 39

**Acrylfarbe Patio Paint**

(Art. Nr. 501282.. alle Farben) siehe Seite 16

**Permanent Marker 1 mm - STAEDTLER**

(Art. Nr. 301716) siehe Seite 66

**Verzierling Kiste, Mucki - KREUL**

(Art. Nr. 502161) siehe HK 2018/19 Seite 449

**Lackspray - Hochglanz metallic**

(Art. Nr. 502109.. Gold-18) siehe HK 2018/19 Seite 476

**Mosaik - Keramiksteine Flip mini**

(Art. Nr. 301716) siehe Seite 39

**Mosaik - Glassteine Fantasy**

(Art. Nr. 301715) siehe Seite 39

**Mosaik - Glassteine Eis**

(Art. Nr. 301810) siehe HK 2018/19 Seite 283

**Glas Nuggets - mini**

(Art. Nr. 301717) siehe HK 2018/19 Seite 285

**SPARPAK!**



## DRUCKEN MIT NOPPENFOLIE

## Frühlingsgruß

So einfach geht's:

**Blumen:** Mit Bastelfarbe Frühlingsmotive auf die Noppenseite der Folie malen, anschließend gleich mit der farbigen Seite auf ein Blatt Papier drücken und mit den Händen leicht darüber streichen. Folie vorsichtig abheben und die Farbe trocknen lassen. Mit den Verzierungskonturen und Mustern malen.

**Girlande:** Farbe auf weißen Fotokarton drucken und trocknen lassen. Hasen und Karotten in verschiedenen Größen ausschneiden, mit Markern, Pompons, usw. dekorieren und mit Klammern auf den Bindfäden fixieren.

## VORLAGEN

Diese Bastelvorlagen finden Sie in unserem Online-Shop unter Basteltipps: Malen / Drucken mit Noppenfolie



## MATERIAL

## Big Box zum Basteln, Malen und Verzieren



NEU!

Einfach genial - eine Box zum Basteln, Malen und Verzieren. Damit hat man immer alles ordentlich aufbewahrt und praktisch zur Hand.

## Inhalt:

- 9 Flaschen Bastelfarbe, Mucki - KREUL zu je 250 ml (je 1x Weiß, Grün und Schwarz sowie je 2x Gelb, Rot und Blau)
- 21 Pens Verzierungslinge, Mucki - KREUL zu je 29 ml (je 3x Glitzerstaub, Glitzersilber, Glitzergold, Funkelweiß, Funkelschwarz, Funkelsilber und Funkelgold)
- 6 Flaschen Verzierungslinge, Mucki - KREUL zu je 80 ml (je 2x Glitzerstaub, Glitzersilber und Glitzergold)
- 1 Flasche Kinderkleber, Mucki - KREUL 750 ml

502202 Endpreis, per Pkg.....120,—

## Pompons - groß

Größe: Ø ca. 10–50 mm



300573 ca. 100 Stk./Pkg.....4,99

## Noppenfolie - Luftpolsterfolie


Breite: 50 cm  
Stärke: 80 µ  
Ausführung: 2-schichtig



500243 per lfm ..... 0,76  
500244 100 m/Rolle ..... 39,50

Fotokarton 300 g/m<sup>2</sup>

Größe: 50x70 cm  
Stärke: 300 g/m<sup>2</sup>  
Farbe: Weiß



40147701 10 Blatt/Pkg.....4,88  
ab 10 Pkg.....4,68

## Permanent Marker 1 mm - STAEDTLER

Farbe: Schwarz  
Strichbreite: M/1 mm



50139090 per Stk. .... 1,59

## Klammern 25 mm - Holz natur

Buche sauber geschliffen und geglättet.

Länge: ca. 25 mm



101172 100 Stk./Pkg. .... 3,47

## Bindfäden

Stärke: Ø ca. 0,7 mm  
Menge: 100 g  
Material: 100% Flachs  
Farbe: Rot/Weiß



100844 ca. 200 lfm/Knäuel.....4,85

## MATERIAL

## Spatel/Bastelhölzer

Spatel, aus Birkenholz.  
Inkl. 100 Stk. doppelseitiger Klebepads.

Größe: ca. 18x150 mm  
Stärke: ca. 1–2 mm

101187 80 Stk./Pkg. .... 2,38

## Noppenfolie - Luftpolsterfolie

(Art. Nr. 500243) siehe oben

## Paint Marker 4er Set fine - POSCA

(Art. Nr. 502181) siehe HK 18/19 Seite 450

## Acryl Color - MARABU

(Art. Nr. 501662.. in Weiß-01, Schwarz-90)  
siehe HK 18/19 Seite 454

Tonkarton - 130 g/m<sup>2</sup>

(Art. Nr. 401476.. in Schwarz-90) siehe HK 18/19 Seite 333

## Karobänderset - 6 mm

(Art. Nr. 603152) siehe HK 18/19 Seite 535

## Schellen Vorteispackung - Ø 10 mm

(Art. Nr. 601581) siehe HK 18/19 Seite 557

## Wackelaugen Ø 7 und 12 mm

(Art. Nr. 300531, 300533) siehe HK 18/19 Seite 299

## BASTELN MIT NOPPENFOLIE

## Osterlamm

So einfach geht's:

Die Folie an der Noppenseite Weiß und zwei Spateln Schwarz bemalen. Nach dem Trocknen die Folie für mehr Stabilität auf ein Stück Tonpapier kleben und den Körper wolkenähnlich ausschneiden. Kopf aus Tonkarton zuschneiden. Gesicht mit

weißem Paint Marker - POSCA und Wackelaugen gestalten, danach auf den Körper kleben. Für die Beine die Spateln A-förmig zusammenkleben und an der Rückseite vom Körper befestigen. Mit Schleife und Schelle dekorieren.





STEMPEL SELBER SCHNITZEN

# Drucklust

Mit handgemachten Stempeln auf besondere Art und Weise Notizbücher, Grußkarten, Geschenkpapier, usw. individuell gestalten und diesen eine ganz persönliche Note verleihen.

**1** Gewünschtes Stempelmotiv, mit weichem Bleistift auf Transparentpapier vorzeichnen. Vorher bedenken, welche Stellen weggeschnitzt werden (bleiben beim Stempeln weiß) und welche stehen bleiben um das Motiv zu drucken. **2** Die Skizze mit der bemalten Seite auf den Stempelgummi legen, mit den Fingern fest darüber streichen und so das Motiv auf den Gummi übertragen. Zu zarte Linien nach-

zeichnen. **3** Mit dem Bastelmesser den Stempelgummi vom Block abschneiden. Mit Linolschnittwerkzeugen das Motiv vorsichtig Schicht für Schicht freilegen bis eine Schnitttiefe von ca. 2–3 mm entstanden ist. Zwischendurch ist es hilfreich, den Stempel auszuprobieren um zu sehen, ob noch etwas weggeschnitzt gehört. **4** Der selbst hergestellte Stempel kann mit Stempelkissen verwendet werden. Muss der Farb-

auftrag deckender sein empfiehlt es sich, mit Bastel- oder Acrylfarbe zu arbeiten. Dazu die Farbe mit einer Farbwalze gleichmäßig auf eine Unterlage aufrollen, Stempel in die Farbe drücken und dann auf den gewünschten Untergrund stempeln.

## TIPP

Für eine bessere Handlichkeit, eventuell den fertigen Stempelgummi auf einen Holzgriff kleben.

## MATERIAL

### Transparentpapier/ Architektenpapier/ Skizzenpapier

Größe: DIN A4 (210x297 mm)  
Stärke: 80 g/m<sup>2</sup>

400067 25 Blatt/Pkg.....2,53

### Zeichenstifte Mars Lumograph - STAEDTLER

Form: sechseckig  
Stiftstärke: Ø 6,8 mm  
Minenstärke: Ø 2–4,4 mm  
Stiftlänge: 175 mm  
Härte: 8B, 7B, 6B, 4B, 2B, H

500072 6 Stk./Pkg.....6,29

### Bastelmesser/Cutter 9 mm - SCHULLER

Länge: 130 mm

200227 per Stk.....0,55  
ab 10 Stk.....0,49

### Linolschnittwerkzeug Set - ABIG



300029 7 teilig/Set.....5,25  
ab 10 Sets.....4,95

### Stempelblock



Größe: ca. 110x110 mm, Stärke: ca. 10 mm  
301654 per Stk.....2,97

Größe: ca. 210x150 mm, Stärke: ca. 5 mm  
301655 per Stk.....4,—

### Mini - Farbwalzen - Set



Rollenbreite: 4, 5 und 7 cm

201024 3 Stk./Pkg.....3,40

### Notizheft mit extra dickem Einband

**KARIERT!**

Größe: DIN A5 (148x210 mm)  
Inhalt: 32 Blatt  
Blattstärke: 80 g/m<sup>2</sup>

401882 per Stk.....1,75

### Notizbuch/Kladde mit extra dickem Einband

**LINIERT!**

Buchrücken 3-farbig sortiert, zufällige Farbauswahl.

Größe: DIN A5 (148x210 mm)  
Inhalt: 96 Blatt  
Blattstärke: 80 g/m<sup>2</sup>  
Farbe: Pink/Grün/Türkis

401960 per Stk.....2,85

### Stempelkissen - STANGER

(Art. Nr. 401547..) siehe HK 2018/19 Seite 361

### Acryl Mattfarbe - KREUL

(Art. Nr. 501295..) siehe HK 2018/19 Seite 452

**ANLEITUNG**

**POURING**  
so funktioniert's



**FLIESS- UND GIESSTECHNIKEN MIT ACRYLFARBEN**

# Pouring

Kontrastreiche Farbkombinationen. Spannende Verläufe. Effekte, die an Galaxien erinnern. Der Reiz fließender, flüssiger Farbe entfaltet sich und einzigartige Muster entstehen. Jedes Bild ein Unikat.



**Pouring Fluid Acrylic Medium, Solo Goya - KREUL**

**NEU!**



Kontrastreiche Farbkombinationen, spannende Verläufe, Effekte und einzigartige Muster können Sie mit dem gebrauchsfertigen Pouring-Fluid erreichen. Tauchen Sie in die faszinierende Welt der Gieß- und Fließtechniken ein.

- auf Wasserbasis
- optimiert das Fließverhalten von Acrylfarben ohne die Farbbrillanz zu verändern
- für eine ausgeprägte Zellbildung mit Silikonöl kombinierbar
- abgestimmt auf Acrylfarbe Acrylic, Solo Goya - KREUL
- pur als transparenter, hochglänzender Lack verwendbar
- nach dem Trocknen wasserfest, es entsteht eine nicht gilbende, flexible Oberfläche
- Werkzeug sofort nach dem Gebrauch mit Wasser reinigen

50 22 19 150 ml/Dose ..... 4,65  
50 22 20 750 ml/Flasche ..... 13,95

**Silikon - Öl Fluid**

**NEU!**



Durch Hinzufügen von Silikonöl zum Pouring Fluid entstehen galaxieartige Zellbildungen und Strukturen, die die Farbe effektiv aufreißen lassen. Das durchsichtige Öl drängt die auf wasserbasierenden Acrylfarben zurück und die darunter liegenden Farbschichten werden sichtbar. Dabei reicht es, beim Verrühren des Pouring-Fluids mit der Farbe, 2–3 Tropfen Silikon-Öl Fluid hinzuzugeben.

30 18 24 100 ml/Flasche ..... 4,69

**Vinylhandschuhe / Schutzhandschuhe**



Puderfrei und aus abbaubarer USP-Maisstärke. Nicht steril.

Größe: S/7", ideal für Kinderhände  
20 07 03 100 Stk./Pkg. .... 6,80  
Größe: M/8"  
20 07 04 100 Stk./Pkg. .... 6,80  
Größe: L/9"  
20 07 05 100 Stk./Pkg. .... 6,80

**Spatel / Bastelhölzer**

Spatel, aus Birkenholz. Inkl. 100 Stk. doppelseitiger Klebepads.

Größe: ca. 10 x 114 mm  
Stärke: ca. 1–2 mm

10 11 86 100 Stk./Pkg. .... 1,39

**Abdeckplane / Folie - SCHULLER**

Extra stark und reißfest, sogar begehbar, vielseitig verwendbar, zum Abdecken und Schützen.

Größe: ca. 4 x 5 m  
Stärke: 50 µm

20 06 30 per Stk. .... 4,50



**Keilrahmen**

siehe HK 2018/19 Seite 459

**Acrylfarben Acrylic Solo Goya - KREUL**

siehe HK 2018/19 Seite 455

**Transparente Mischbecher, Küchenrolle, Zeitungspapier**

**TIPP**

Für einen Keilrahmen 20x20 cm benötigt man ca. 150 ml Pouring Fluid und insgesamt ca. 75 ml Acrylfarbe in div. Farben.



### Vorbereitung:

Den Arbeitsbereich und den Platz wo die fertigen Kunstwerke zum Trocknen abgelegt werden können, mit Kunststoffunterlage und Zeitungspapier, großzügig abdecken. Schutzkleidung tragen.

### Mischen:

Schon mit drei Farbtönen können faszinierende Ergebnisse geschaffen werden. In je einen Becher wird ein Teil Farbe mit zwei Teilen Pouring Fluid (bei Bedarf auch mehr) ergänzt. Den Mix langsam und gleichmäßig mit einer Spatel verrühren, so dass er von der Spitze tropft wie flüssiger Honig. Die Konsistenz aller Farbtöne muss gleich sein. Entstandene kleine Bläschen durch Klopfen des Bechers zum Platzen bringen.



1.



2.



### Verschiedene Arten die Farbe auf den Keilrahmen zu bringen:

#### 1. Puddle-Pour – für Einsteiger:

Jeden Farbton einzeln nacheinander auf den Keilrahmen gießen. Der erste Farbton bildet die Basis. Alle weiteren Farben ineinander und übereinander gießen und durch Kippen und Nachgießen in ihrem Muster verändern.

#### 2. Flip-Cup oder Dirty-Pour:

Bei dieser Technik die Farben nacheinander in einen Becher füllen. Bei der Dirty-Pour-Technik die Farben mit dem Spatel kurz verrühren und direkt auf den Keilrahmen gießen. Bei der Flip-Cup-Technik den Keilrahmen auf den Becher legen und beides mit Schwung auf den Kopf drehen. Den Becher anheben und die Farbe fließen lassen. Durch leichtes Kippen des Keilrahmens die Farben fließen lassen. Die unteren Farbschichten kommen zum Vorschein.



### Weitere Effekte durch Silikonöl:

Durch Hinzufügen von Silikonöl entstehen galaxieartige Zellbildungen und Strukturen, die die Farbe effektiv aufreißen lassen. Das durchsichtige Öl drängt die auf wasserbasierenden Acrylfarben zurück und die darunter liegenden Farbschichten werden sichtbar. Dabei reicht es, beim Verrühren des Pouring-Fluids mit der Farbe, 2–3 Tropfen Silikon-Öl Fluid hinzuzugeben.

### Trocknung:

Die fertigen Bilder, je nach Schichtdicke, 12–72 Stunden trocknen lassen. In dieser Zeit sollte das Kunstwerk nicht bewegt werden um nachträgliche Verschiebung der Farbe zu vermeiden. Für eine glänzende Oberfläche, nach dem Trocknen, mit einem weichen Pinsel eine Schicht Pouring-Fluid direkt aus der Dose/Flasche auftragen.



## ACRYLMALEN

## Art in Bloom

Abstrakte, farbenfrohe Blumengemälde mit kraftvollem Ausdruck. Jeder ist ein Künstler!

**1 Grundieren:**

Keilrahmen mit Acrylfarbe im gewünschten Farbton grundieren. Für hellere oder dunklere Bereiche wenig weiß oder sehr wenig schwarz in die noch nasse Farbe geben und mit dem Pinsel großflächig verstreichen.

**2 Vorskizzieren:**

Nach dem Trocknen das Motiv mit einem weichen Bleistift zart vorzeichnen.

**3 Hintergrund anlegen:**

Um dem Bild mehr Farbtiefe zu verleihen, empfiehlt es sich verschiedene Hintergrundfarben anzulegen.

**4 Malen:**

Mit verschiedenen breiten und flachen Acrylpinseln das Motiv malen. Farben sehr satt auf den Pinsel aufnehmen und entsprechend auf das Bild setzen. Dadurch wirken sie besonders intensiv-leuchtend und treten haptisch hervor. Licht und Schatteneffekte beachten. Nach dem Trocknen noch sichtbare Bleistiftlinien ausradieren.

## WERKZEUG

Acrylmalpinsel flach - HOBBYSTAR  
siehe HK 2018/19 Seite 227

## MATERIAL

**Acrylfarbe Triton Acrylic, Solo Goya - KREUL**

- vielseitig und gut deckend, farbbrillant, wetterfest
- Farben sind untereinander mischbar, wasserverdünnbar
- schnelltrocknend



01	02	07	08	10	14
20	30	33	48	51	52
55	59	60	61	62	63
68	70	72	73	76	80
				82	90

**Farben + Nummern:**

Weiß-01, Beige-02, Portraitrosa (Haut)-07, Elfenbein-08, Echtgelb hell-10, Maisgelb-14, Echterorange-20, Echttrot-30, Karmin-33, Magenta-48, Lichtgrün-51, Gelbgrün-52, Permanentgrün-55, Dunkelgrün-59, Kobaltblau-60, Primärblau-61, Lichtblau-62, Türkisblau-63, Ultramarinblau-68, Violett-70, Flieder-72, Bordeaux-73, Violetrot-76, Oxydbraun-80, Ocker-82, Schwarz-90

**Farbnummern bitte angeben!**

50 1395.. 750 ml/Flasche.....6,99

**Keilrahmen**

Für Öl-, Acryl-, Tempera- und Gouachemalerei, Holz FSC zertifiziert, 100 % Baumwolle, vorgrundiert, säurefrei, mittelgrobe Struktur, auf der Rückseite getackert.

Tiefe: ca. 13 mm  
Leistentiefe: 17 mm  
Stärke: ca. 380 g/m<sup>2</sup>

**Rechteckig:**

50 08 37	18 x 24 cm	1,69
50 08 23	24 x 30 cm	1,95
50 08 24	30 x 40 cm	2,75
50 08 39	30 x 60 cm	3,50
50 08 35	20 x 50 cm	2,94
50 08 25	40 x 50 cm	3,89
50 08 30	40 x 60 cm	4,55

**Quadratisch:**

50 08 36	10 x 10 cm	0,89
50 08 26	20 x 20 cm	1,55
50 08 27	30 x 30 cm	2,55
50 08 28	40 x 40 cm	3,15
50 08 29	50 x 50 cm	4,90



2



3



MALEN AUF PORZELLAN

# DIY - Porcelain design

Ausgefallene, originelle Geschenksideen mit persönlicher Note.

**TIPP**

Sollte etwas daneben gehen ist das kein Problem, Patzer einfach mit Reiniger & Verdünnner - MARABU (Art. Nr. 501184) wegwischen.

**1** Porzellan unbedingt vor dem Bemalen mit Spülmittel und Schwämmchen gründlich säubern und trocknen. Alle zu bemalenden Flächen müssen sauber und fettfrei sein, nur so ist der sichere Halt der Farbe garantiert! Fettrückstände mit Reiniger & Verdünnner - MARABU oder Spiritus entfernen. **2** Beim Bemalen ist es wichtig, nicht nochmals in bereits antrocknete Farbe zu zeichnen,

sonst kann sich die Pinselspitze verkleben. Schnittflächen von Tellern, Innenseiten von Tassen und Schalen nicht bemalen. Die Farbe ist auch nach dem Einbrennen nicht 100% kratzfest. **3** Nach dem Trocknen bei 160 °C, ca. 25 Min. im Backofen einbrennen. Erst jetzt sind die Motive bis 50 °C spülmaschinenfest. Ist das Geschirrspülprogramm heißer, bitte mit der Hand spülen.

**Seifenspender:**

Vom Seifenspender die Pumpe abschrauben und den Behälter kopfüber auf ein Einmachglas stellen. Porcelain - MARABU gut aufrühren, Farbe mit dem Pinsel aufnehmen und satt auf den oberen Rand setzen. Die Tropfen laufen nach unten. Achtung: Nicht zu viel Farbe verwenden. Gut trocknen lassen und erst dann vom Konservenglas nehmen.

**MATERIAL**

**Porcelain brushpen Set - EDDING**

Strichbreite: 1-4 mm

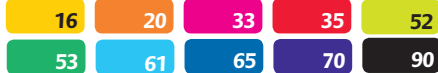


**Farben + Nummern:**  
Rottöne-30, Blautöne-60, Bunt-99  
**Farbnummern bitte angeben!**

50 18 37.. 6 Stk./Pkg. ....9,95

**Porcelain - MARABU**

Gut aufrühren, da sich Farbpigmente im Glas absetzen – nicht schütteln!



**Farben + Nummern:**  
Sonnengelb-16, Orange-20, Himbeere-33, Kirsche-35, Reseda-52, Apfelgrün-53, Hellblau-61, Enzianblau-65, Violett-70, Schwarz-90  
**Farbnummern bitte angeben!**

50 12 78.. 15 ml/Glas .....1,91

**Seifenspender - Porzellan**

**NEU!**

Schlanker, praktischer Seifenspender mit glänzender Oberfläche. Kann nach belieben bemalt oder mit Serviettentechnik, usw. dekoriert werden.

Größe: Ø ca. 6,5 cm  
Höhe inkl. Pumpe: Ø ca. 18 cm  
Fassungsvermögen: ca. 300 ml



Lieferbar ab Anfang März 2019!

50 21 99 per Stk. ....4,90

**Porzellanvase**

**NEU!**

Kleine Vase, ideal zum Bemalen, für Serviettentechnik, usw. geeignet.

Größe: Ø 3,5-6 cm  
Höhe: ca. 12 cm



Lieferbar ab Anfang März 2019!

50 22 00 per Stk. ....2,50

**Porzellanschale - Rund**

**NEU!**

Robuste Schale mit glänzender Oberfläche, ideal zum Bemalen, für Serviettentechnik, usw. geeignet.

Größe: Ø ca. 12,5 cm  
Höhe: ca. 5,4 cm



50 22 13 per Stk. ....2,09  
50 22 10 20 Stk./Pkg. ....37,38

**Salz & Pfeffer - Porzellan**

Robuste Streuer mit glänzender Oberfläche, ideal zum Bemalen, für Serviettentechnik, usw. geeignet. Achtung: Den Kunststoffstößel vor dem Einbrennen der Farben entfernen.

Größe: Ø ca. 5x5 cm  
Höhe: ca. 6 cm



**NEU!**

50 22 14 per Set .....3,09  
50 22 11 6 Sets/Pkg. ....16,90

**Untersetzer - Porzellan / Kork**

(Art. Nr. 502129) siehe HK 2018 / 19 Seite 474

**Platte - Porzellan**

(Art. Nr. 502128) siehe HK 2018 / 19 Seite 475



# TEXTIL


STOFFE BEMALEN, NÄHEN UND HANDARBEITEN

## LEDERARTIKEL GESTALTEN

# Edles aus Leder

Modische Accessoires die kinderleicht herzustellen sind. Mit den bunten Lederstanzteilen noch verzieren und schon entsteht ein toller Hingucker.

### Anhänger Herz - Leder



Liebevoller Schlüssel- oder Taschenanhänger, ideal als Geschenk für Mutter- oder Vatertag. Echtes Nappaleder mit vorgestanzten Löchern. Komplette Werkpackung mit 5 Spaltringen und Garn.

**TIPP:** Sticknadel stumpf (Art. Nr. 500200) mitbestellen. Durch eingenähte Watte (Art. Nr. 500237) entsteht ein leichter 3D-Effekt.

Größe: Ø ca. 7 cm  
 Farbe: Rot **NEU!** 1 Stk. = € 1,70  
**50 2205 5 Stk./Pkg. .... 8,50**

### TIPP

Weitere Textile Werkpackungen finden Sie in unserem Hauptkatalog 2018/19 ab Seite 483.

### Anhänger Schildkröte - Leder



Ein tierisch süßer Schlüssel- oder Taschenanhänger, zusammengenäht aus zwei Lederteilen. Echtes Nappaleder mit vorgestanzten Löchern. Komplette Werkpackung mit 5 Spaltringen und Garn. Zufällige Farbauswahl.

**TIPP:** Sticknadel stumpf (Art. Nr. 500200) mitbestellen. Durch eingenähte Watte (Art. Nr. 500237) entsteht ein leichter 3D-Effekt.

Größe: ca. 8x9 cm  
 Farbe: Bunt sortiert **NEU!** 1 Stk. = € 1,70  
**50 2204 5 Stk./Pkg. .... 8,50**

### Schlüsseltasche Blume - Leder




Praktisch und entzückend! Echtes, feines Nappaleder mit vorgestanzten Löchern. Komplette Werkpackung mit einem Schlüsselring, 3 Perlen, Flechtgarn und Anleitung. Zufällige Farbauswahl.

**TIPP:** Sticknadel stumpf (Art. Nr. 500198) mitbestellen.

Größe: ca. 8x8 cm  
 Farbe: Bunt sortiert  
**50 1990 per Stk. .... 2,50**



**Armband - Leder**



Gestaltungsvorschlag

Ein cooler Hingucker! Passend für Handgelenke bis ca. 15 cm Umfang. Echtes, weiches Nappaleder mit vorgestanzten Löchern und montiertem Druckverschluss. Inkl. Garn.

**TIPP:** Sticknadel stumpf (Art. Nr. 500200) mitbestellen.

Größe: ca. 3 x 19 cm  
 Farbe: Schwarz

**NEU!**

1 Stk. = € 1,90

**50 2207 5 Stk./Pkg. .... 9,50**

**Beutel - Leder**



Gestaltungsvorschlag



Der Hüter kleiner Schätze und Dinge findet auch als praktisches Körbchen Verwendung. Der Beutel kann mit verschiedenen Sticharten gestaltet sowie mit Acrylfarbe bemalt werden. Aus Nappaleder mit vorgestanzten Löchern. Komplette Werkpackung mit 2 gewachsenen Bändern, Garn und Anleitung. Zufällige Farbauswahl.

**TIPP:** Sticknadel stumpf (Art. Nr. 500200) mitbestellen.

Größe: Ø ca. 18 cm  
 Farbe: Bunt sortiert

**NEU!**

**50 2206 per Stk. .... 3,50**

**Halbedelsteine**



Eine farbenfrohe Mischung aus glatt getrommelten Natursteinen. Als Deko, Mosaik, Spielsteine für die Schatzkiste, Kindergeburtstag oder Kommunikation, uvm., begeistern sie in Form und Farbe.

Größe: Ø ca. 5–10 mm  
 Farbe: Bunt gemischt

**NEU!**

**30 1822 1.000 g/Pkg. .... 15,90**



Gestaltungsvorschlag

**Lederstanzteile**

Ideal für Verzierungen von Taschen, Kleidung, uvm. oder als Schlüsselanhänger. Die sauber gestanzten Applikationen können genäht oder geklebt werden.

**TIPP:** Textilkleber (Art. Nr. 400017) mitbestellen.

Stärke: ca. 1 mm  
 Farbe: Bunt sortiert



**Kreise**

Größe: Ø ca. 20 mm (3 Stk.), Ø ca. 40 mm (4 Stk.), Ø ca. 60 mm (3 Stk.)

**50 2101 10 Stk./Pkg. .... 1,90**

**Blumen**



Größe: Ø ca. 40 mm (5 Stk.), Ø ca. 60 mm (5 Stk.)

**50 2099 10 Stk./Pkg. .... 1,90**

**Herzen**



Größe: Ø ca. 40 mm (5 Stk.), Ø ca. 60 mm (5 Stk.)

**50 2100 10 Stk./Pkg. .... 1,90**

**Sterne**



Größe: Ø ca. 40 mm (5 Stk.), Ø ca. 60 mm (5 Stk.)

**50 2098 10 Stk./Pkg. .... 1,90**

**Vorteilspackung - 4 Motive**




In den Motiven:  
 Stern, Blume,  
 Herz, Kreis.

Größe: Ø ca. 20–60 mm

**50 2102 50 Stk./Pkg. .... 8,55**

**Häkelhilfe/Taschenlasche - Leder**



**NEU!**

Gestaltungsvorschlag

Für erste Häkelarbeiten. Durch die Häkelhilfe liegt die Handarbeit, vor allem bei den ersten Reihen, besonders gut in der Hand. So entsteht zB. ein formschönes Täschchen mit Lasche oder ein einfaches Lesezeichen. Echtes Nappaleder mit vorgestanzten Löchern.

**TIPP:** Wolle (Art. Nr. 501471...), Häkelnadel (Art. Nr. 500201) und Klettband (Art. Nr. 501454...) zum Verschließen mitbestellen.

Größe: ca. 4,5 x 15 cm  
 Farbe: Schwarz

1 Stk. = € 0,98

**50 2203 5 Stk./Pkg. .... 4,90**

**Bastelleder - Reststücke**



Sehr schöne, weiche Qualität. Mit der Schere gut schneidbar. Die Reste werden aus lederverarbeitenden Betrieben wie Möbelmanufakturen bezogen und können tlw. Markierungen, Nähte und Löcher aufweisen. Erfüllung der Schadstoffrichtlinie der EU und DGM. Handtellergröße bis ca. DIN A5. Farben und Größen variabel. Unverbindlich sortiert.

**50 1174 500 g/Pkg. .... 4,90**

**50 1893 1.000 g/Pkg. .... 8,99**

**Bastelleder - Reststücke**



**PREISHIT!**

Basteltipp-Anleitung in unserem Online-Shop unter: Basteltipps/Textil: Edles aus Leder

Sehr schöne Qualität. Die Aktionspackung beinhaltet meist dickere Stücke unterschiedlicher Größen mit überwiegend gedeckten Farben. Die Reste werden aus lederverarbeitenden Betrieben wie zB. Schuhmanufakturen bezogen und können tlw. Markierungen, Nähte und Löcher aufweisen. Erfüllung der Schadstoffrichtlinie der EU und DGM. Handtellergröße bis ca. DIN A4. Unverbindlich sortiert.

**50 1899 2.000 g/Pkg. .... 12,59**



Bildquelle: Rico Design  
Gestaltungsvorschlag aus dem Buch:  
Creativ Bubble Funny  
(Art. Nr. 901174A/901174D)

HÄKELN MIT CREATIV BUBBLE SCHWAMMGARN

# Herzliche Spülschwämme



Erst häkeln, dann gut gelaunt abwaschen.

Die witzigen und coolen Küchendeckstücke sind nicht nur schön anzusehen, sie lassen sich mit wenig Aufwand häkeln und tun fröhlich ihren Dienst beim Abwasch. Mit der gewünschten Garnfarbe und einer Häkelnadel nach Häkelanleitung

(zu finden in dem Buch Creativ Bubble Funny Art. Nr. 901174A/D) arbeiten. Die fertigen Schwämme sind sehr strapazierfähig, formstabil und mit 60 °C waschbar. Hübsch verpackt entstehen originelle Muttertagsgeschenke.



Bildquelle: Rico Design  
Gestaltungsvorschlag aus dem Buch:  
Creativ Bubble Funny  
(Art. Nr. 901174A/901174D)

## BUCH - TIPP

### Creativ Bubble Funny



In diesem Buch wird gezeigt, wie lustige Spülschwämme in vielen verschiedenen Figuren wie Blumen, Wolken, Sterne, Herzen oder Emojis gehäkelt werden können.

Softcover: 16 Seiten

90 11 74A Endpreis per Stk. .... (A) ..... 4,10  
90 11 74D Endpreis per Stk. .... (D) ..... 3,99

## MATERIAL

### Creativ Bubble Schwammgarn



Häkelnd leicht frischen Wind und jede Menge Spaß in die Küche bringen! Mit dem speziell entwickelten Garn gehören langweilige Putzschwämme von nun an der Vergangenheit an. Durch die robusten Fasern werden mühelos Schmutz und Verkrustungen in Bad und Küche gründlich entfernt. Die Schwämme sind umweltfreundlich und hygienisch, sie sind mehrfach verwendbar und können bei 60 °C in der Waschmaschine gewaschen werden. Die selbstgemachten Putzschwämme sind noch dazu eine witzige Geschenksidee!

Laufänge: ca. 90 m  
Häkelnadelstärke: 4  
Maschenprobe 10 x 10 cm: Breite 20 M., Höhe 22 R.  
Stricknadelstärke: 2  
Maschenprobe 10 x 10 cm: Breite 24 M., Höhe 40 R.  
Material: 100 % Polyester  
Waschbar: 60 °C



**Farben + Nummern:**  
Gelb-10, Melone-22, Rot-30, Rosa-40, Grün-50, Mint-57, Schwarz-90, Silber-92  
**Farbnummern bitte angeben!**  
50 21 21 .. 50 g/Knäuel ..... 2,75

### Zellglasbeutel ohne Aufdruck



Umweltfreundliche, lebensmittelechte Bodenbeutel, verrotten so schnell wie Papier.

Größe: 11,5 x 19 cm  
40 05 47 10 Stk./Pkg. .... 1,19  
40 05 52 100 Stk./Pkg. .... 7,20

## WERKZEUG

### Häkelnadel 4 mm - ADDI



Das ausgereifte Profil erleichtert den richtigen Dreh, vernickelt. Made in Germany.

Nadelstärke: 4 mm  
Länge: ca. 13,8 cm  
Material: Aluminium  
50 21 33 per Stk. .... 2,99



BASTELN MIT STRICKLIESEL

# Kleine Fingerpüppchen

**1** Einen Strickschlauch in passender Fingerlänge (ca. 15 Runden) stricken und das Fadenende vernähen. **2** Für einen schönen Abschluss, mit dem Anfangsfaden einmal rund um die Öffnung des Strickschlauches nähen, dafür immer wieder durch die letzte Maschenreihe schlingen. **3** Für das

ca. 20 cm lange Fäden, abschneiden. Diese mittig an den Rand des Strickschlauches knüpfen und ca. 6 cm lang verflechten. Fadenenden verknoten und evtl. kürzen. **4** Kleine Ohren aus Filz zuschneiden und festkleben. Ein Pompon als Nase aufkleben und die selbstklebenden Augen - Halbbälle fixieren. Vor dem Spielen gut trocknen lassen.



## PRODUKT - TIPP

**Bastelpackung - Funny Friends**



Zum Selbernähen, 3-farbig sortiert. Empfohlene Altersangabe: unter Anleitung 7+. Zufällige Farbauswahl.

- Inhalt:**
- fertig zugeschnittene Filzteile
  - Wolle
  - Nadel
  - Füllwatte
  - Filzstanzteile selbstklebend
  - bebilderte Anleitung

Größe: ca. 21,5–24 cm

30 18 17 per Stk. .... 2,70  
 30 18 18 18 Stk./Pkg. .... 45,—



## BUCH - TIPP

**Das Strickliesel-Buch**



Hardcover: 48 Seiten

90 11 25A Endpreis per Stk. .... (A)... 10,30  
 90 11 25D Endpreis per Stk. .... (D)..... 9,99

## MATERIAL

**Baumwollgarn Apollo - ELISA**

Laufänge: ca. 125 m  
 Nadelstärke: 3–3,5  
 Material: 100% Baumwolle  
 Waschbar: 60 °C



01	02	10	20	30
39	41	43	50	53
58	61	64	69	74
80	81	90	94	

**Farben + Nummern:**

Weiß-01, Perle-02, Gelb-10, Orange-20, Rot-30, Weinrot-39, Hellrosa-41, Pink-43, Grün-50, Apfelgrün-53, Petrol-58, Hellblau-61, Türkis-64, Dunkelblau-69, Lila-74, Braun-80, Taupe-81, Schwarz-90, Grau-94

**Farbnummern bitte angeben!**

50 14 59.. 50 g/Knäuel ..... 2,25

**Bastelfilz - 20 x 30 cm Mischpackung**

(Art. Nr. 300085) siehe HK 2018/19 Seite 292

**Augen - Halbbälle Vorteilspackung**

(Art. Nr. 301740) siehe HK 2018/19 Seite 299

**Pompons - Ø 7 mm**

(Art. Nr. 300104) siehe HK 2018/19 Seite 298

## WERKZEUG

**Strickliesel - 8 Metallschlaufen**

(Art. Nr. 501120) siehe HK 2018/19 Seite 499

**Strickstab mit Kugel**


(Art. Nr. 501121) siehe HK 2018/19 Seite 499

**Sticknadeln stumpf - PRYM**

(Art. Nr. 502104) siehe HK 2018/19 Seite 493

**Alleskleber kraft - UHU**

(Art. Nr. 400020) siehe HK 2018/19 Seite 320



**Bastelpackung - Drachen Manni**



Zum Selbernähen. Empfohlene Altersangabe: unter Anleitung 7+.

**TIPP:** Sticknadel spitz (Art. Nr. 501064) mitbestellen.

**Inhalt:**

- fertig zugeschnittene Filzteile
- Nähgarne
- Augen
- Füllwatte
- bebilderte Anleitung

Größe: ca. 11 cm

30 15 42 10 Stk./Pkg. .... 7,99





## NÄHEN MIT BAUMWOLLSTOFF

# Trendiger GYM-Bag

Stoff bemalen, zuschneiden und zu einem ganz besonderen, selbst designten Umhängebeutel weiterverarbeiten.

**1** Für die Schlaufen zwei Rechtecke mit je 5x7 cm und für den Beutel zwei mit je 37x46 cm zuschneiden. Die Nahtzugabe ist bereits enthalten. **2** Beide Beutelteile an den zwei langen Kanten und an der unteren Kante (Stoffmuster beachten) mit einem Zackenstich versäubern. **3** Für die Schlaufen bei beiden Rechtecken die langen Kanten rechts auf rechts übereinander legen, feststecken und zusammen nähen. Mithilfe einer Sicherheitsnadel die Schlaufen wenden und die Kanten auf rechts bügeln. **4** Im Anschluss die Schlaufenposition an einem Beutelteil, auf der rechten Seite (links und rechts, 2,5 cm von unten nach oben), mit Sublimatstift markieren. Jede Schlaufe in der Mitte falten und mit der offenen Schnittkante an die Markierung heften. Nun die Schlaufe ca. 8 mm von der Kante weg annähen. **5** Für den Tunnelzug 7,5 cm von der oberen Kante runtermessen und markieren. Beide Beutelteile rechts auf rechts zusammenlegen und feststecken. Nun rechts und links ab der Markierung und an der unteren Kante zusammen nä-

hen. Bei jeder Naht den Anfang und das Ende verriegeln und den Beutel wenden. Nun sollten beide Schlaufen außen sichtbar sein. **6** Seitlich die Nahtzugabe an der nicht zusammen genähten Stelle umklappen und bügeln. Für den Tunnelzug die obere Kante ca. 1 cm nach innen einschlagen und bügeln. Nun ca. 3 cm einklappen, bügeln und mit einem Abstand ca. 2,5 cm zur oberen Kante absteppen. Dabei liegt der Beutel auf der rechten Seite, und es wird von links genäht. **7** Für die Kordeln je zwei Stück mit ca. 1,75 m vom Baumwollseil abschneiden und die Enden mit Klebeband fixieren, so wird das Ausfransen der Enden verhindert. Jetzt eine Kordel durch die Schlaufe und dem ersten Tunnelzug durchfädeln. Danach durch den gegenüberliegenden Tunnelzug wieder zurück zur Schlaufe und beide Kordelenden fest verknoten. Diesen Vorgang mit der zweiten Kordel an der anderen Seite wiederholen.

## TIPP

Den Baumwollstoff Sommer vor dem Nähen mit Stoffmalfarben bemalen und bügelfixieren.

## MATERIAL

### Baumwollstoff - Sommer



Leicht beiger Stoff mit witzigen und frechen Motiven zum Selbstaumalen. Einfach mit div. Stoffmalstiften die einzelnen Motive bemalen und laut Stifanleitung die Farbe fixieren. Vielseitig verwendbar, zB für verschiedene Taschen, Kuscheltiere, Buchhüllen, trendige Mode, Polster, usw.

Größe: ca. 100x150 cm  
Material: 100% Baumwolle  
Qualität: 200 g/m<sup>2</sup>  
Washbar: 30 °C

**NEU!**

502194 per Stk. ....11,25

### Stoffmalstifte Texi max Sunny Vortellsset STANDARD, Javana - KREUL



#### Inhalt:

- 18 Stifte (Hautfarbe, Gelb, Neongelb, Orange, Neonorange, Rot, Karminrot, Pink, Neopink, Grün, Hellgrün, Blau, Lichtblau, Türkis, Violett, Braun, Grau und Schwarz)

Strichbreite: ca. 2–4 mm

500501 18 Stk./Pkg. ....23,70

### Stoffmalstifte für helle Stoffe, Textil Pens FEIN - EDDING



#### Inhalt:

- 10 Stifte (Gelb, Orange, Rot, Rosa, Grün, Hellblau, Dunkelblau, Violett, Braun und Schwarz)

Strichbreite: ca. 1 mm

500511 10 Stk./Pkg. ....12,95

### Baumwollseil - Ø 4 mm

Stärke: Ø ca. 4 mm  
Menge: 186 g  
Farbe: Naturweiß



102151 15 m/Pkg. ....3,99

#### Nähgarn

(Art. Nr. 501466.. in div. Farben) siehe HK 18/19 Seite 510

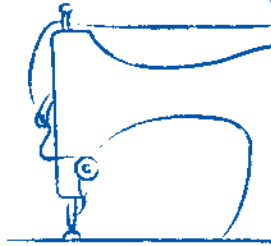
## WERKZEUG

**Stoff- und Schneiderschere - FISKARS**  
(Art. Nr. 200245) siehe rechts Seite 77

**Stecknadeln Glaskopf 30 mm - PRYM**  
(Art. Nr. 501103) siehe rechts Seite 77

**Sublimatstift / Phantomstift**  
(Art. Nr. 500128) siehe rechts Seite 77

**Sicherheitsnadeln**  
(Art. Nr. 501605) siehe HK 18/19 Seite 511



NÄHEN MIT FILZ UND WOLLVLIES

# Schicke Applikation

Durch Nähen eine neue Leidenschaft entdecken, mit den eigenen Händen, aus verschiedenen Einzelteilen, ein Selbstgemachtes Unikat zu gestalten und zu verschenken.

**1** Für die Handyhülle einen Filzstreifen zuschneiden. Die Größe des Streifens ergibt sich aus der doppelten Länge plus ca. 4 cm und aus der einfachen Breite plus ca. 2,5 cm des Handys. **2** Oben und unten (kurze Seiten) je ca. 1 cm einschlagen, feststecken und entlang der Kante nähen. Den Streifen links auf links mittig zusammenfallen und die untere Kante mit einer Stecknadel markieren. Von dieser Kante aus die Applikation gestalten. **3** Je nach Fantasie unterschiedliche Blüten aufnähen. Dazu mit dem Sublimatstift, die Konturen der einzelnen Blüten am gewünschten Platz aufmalen, kleine Stücke Wollvlies auflegen, mit der Nähmaschine die Konturen nachnähen und das Innere der Blüten mit mehreren Nähten gestalten. Immer darauf achten, dass die Fasern vom Vlies unter dem Nähfußchen bleiben. Abstehende Vliesreste an der Außenkante mit einer Schere knapp neben der Naht abschneiden. **4** Nun von der markierten Mittelkante aus Blu-

menstängel und Blätter individuell mit verschiedenen Nähten gestalten. **5** Zum Schluss den Filzstreifen links auf links zusammenlegen, fest stecken und an beiden Außenkanten mit einem Abstand von ca. 5 mm zusammennähen.

## WERKZEUG

### Stecknadeln Glaskopf 30 mm - PRYM

Mit buntem Steckkopf, in wiederverschließbarer Plastikdose.

Länge: ca. 30 mm  
Inhalt: ca. 100 Stk.



501103 10 g/Pkg. ....3,15

### Sublimatstift/Phantomstift, Javana - KREUL

Zum Vorzeichnen - selbstlöschend.

Stiftstärke: Ø 8 mm  
Stiftlänge: 133 mm



500128 per Stk. ....3,29

### Stoff- und Schneiderschere - FISKARS

Lange Klängen und ergonomisch geformte Griffe für das Schneiden in einem einzigen, langen Schnitt. Ideal zum Schneiden von dicken und mehrlagigen Stoffen. R Hand.



Länge: 250 mm  
Schnittlänge: 110 mm

200245 per Stk. ....26,99

## MATERIAL

### Bastelfilz - Rolle (45 cm breit)

Breite: 45 cm  
Länge: 5 m  
Stärke: 2 mm, 150 g/m<sup>2</sup>



01	07	10	20	30
39	40	49	51	58
60	61	63	69	70
72	87	90	91	

### Farben + Nummern:

Weiß-01, Haut/Aprikot-07, Gelb-10, Hellorange-20, Hochrot-30, Dunkelrot-39, Rosa-40, Dunkelrosa (Pink)-49, Hellgrün-51, Tannengrün-58, Blau-60, Hellblau-61, Pazifik-63, Ultramarinblau-69, Violett-70, Flieder-72, Schokobraun-87, Schwarz-90, Grau meliert-91

### Farbnummern bitte angeben!

301118.. 5 m/Rolle .....9,99

### Dekokörbchen - Filz



Größe: Ø 23 cm  
Stärke: ca. 3 mm  
Körbchen: 11,5x11,5 cm  
Farben: Rot, Grün, Violett, Braun, Grau

300512 5 Stk./Pkg. ....11,98

### Wollvlies

Material: 100% Schurwolle



01	10	14	20	30
40	43	51	55	63
65	69	72	80	81
		90	94	

### Farben + Nummern:

Naturweiß-01, Gelb-10, Maisgelb-14, Orange-20, Rot-30, Rosa-40, Pink-43, Hellgrün-51, Mittelgrün-55, Türkis-63, Mittelblau-65, Dunkelblau-69, Flieder-72, Naturbraun-80, Hellbraun-81, Schwarz-90, Grau-94

### Farbnummern bitte angeben!

501489.. 100 g/Pkg. ....5,40

### Mischpackung 250 g



15 Farben im Beutel.

Farben: Naturweiß, Beige, Gelb, Orange, Rot, Dunkelrot, Pink, Hellgrün, Dunkelgrün, Hellblau, Dunkelblau, Hellbraun, Mittelbraun, Schwarz, Mittelgrau

501133 250 g/Pkg. ....13,80



## STOFFMALEN

# I am your little star!

Punkt für Punkt ein Motiv gestalten. Mit dieser einfachen und schnellen Technik gelingt mit wenigen Handgriffen ein schönes, buntes Kuschelkissen. Lassen Sie sich überraschen, wie viel Spaß jeder einzelne Punkt macht.

**1** Zum Entfernen der Appretur die Kissenhülle ohne Weichspüler waschen, trocknen lassen und bügeln. **2** Die gewünschte Stern-Form aus festem Papier ausschneiden und ein Stück Backpapier in die Kissenhülle legen. Das Papiermotiv Stern auf der Rückseite mit Fix-It Haft-

spray besprühen, etwas antrocknen lassen und auf die Kissenhülle fixieren. **3** Danach mit einem Bleistift mit aufgesetztem Radiergummi oder den Fingern Textilfarbe aufnehmen und Punkte rund um das Motiv aufdrucken. Je nach Wunsch kann das Kissen noch mit Stoffmalstiften be-

schriftet werden. Nach dem Trocknen das Papiermotiv entfernen. Motiv mit Backpapier abdecken und die Stoffmalfarben durch Bügeln (Baumwollstufe) ca. 3 Min. lang fixieren. **4** Das Kissen mit ca. 90 g Soft - Flocks befüllen und die Öffnung mit der Hand zunähen.

## MATERIAL

### Kissenhülle - Herz

Liebevolles Dekokissen - ideal als Geschenk. Hochwertige Qualität zum Zunähen, ohne Aufdruck.

Größe: ca. 30 x 30 cm  
Material: 50 % Baumwolle u. 50 % Polyester  
Qualität: 190 g/m<sup>2</sup>  
Farbe: Weiß

**50 22 09 per Stk. .... 3,72**



**NEU!**

### Fix-It Haftspray - MARABU

**40 00 54 150 ml/Dose ..... 5,85**



### Soft - Flocks

Inhalt: ca. 8 l  
Waschbar: 30 °C  
Farbe: Weiß

**50 11 69 150 g/Beutel ..... 4,88**



### Big Box zum Malen auf Stoff - KREUL

**NEU!**

Einfach genial - eine Box zum Bemalen von Textilien. Damit hat man immer alles ordentlich aufbewahrt und praktisch zur Hand. Leichte, fließende Farben mit cremigem Charakter. Weich und geschmeidig auf hellen Stoffen wie

T-Shirts, Sweatshirts, Taschen oder Tischdecken aus Baumwolle, Viskose oder Mischgewebe bis maximal 20 % Kunstfaseranteil, Farbe dringt fasertief ein. Brillante Farbtöne für den persönlichen Stil. Nach Fixieren durch Bügeln oder Lufttrocknen (wenige Tage liegen lassen) waschbar bis 60 °C. WICHTIG: Malen Sie nur auf appretur- und spülmittelfreien (gewaschenen) Stoffen!

#### Inhalt:

- 12 Stoffmalfarben für helle Stoffe, Javana - KREUL zu je 250 ml (Orange, Karminrot, Royalblau, Brillantgrün, Schwarz, Weiß, Goldgelb, Maigrün, Dunkelbraun, Azurblau, Pink und Rot)
- 36 Stoffmalstifte Texi max Sunny STANDARD 2-4 mm, Javana - KREUL (Gelb, Orange, Rot, Pink, Braun, Hellgrün, Grün, Lichtblau, Blau, Violett, Grau, Schwarz, Hautfarbe, Karminrot, Türkis, Neonorange, Neopink, Neongelb)

**50 22 01 Endpreis, per Box ..... 149,90**



**VORTEILSPACKUNG!**

### Stoffmalfarbe für helle und dunkle Stoffe, Javana - KREUL, 6 x 250 ml

**NEU!**



Cremige, brillante Farbe mit pastosem Charakter. Für helle und dunkle Textilien aus Baumwolle und Mischgewebe bis maximal 20 % Kunstfaseranteil.

- hochdeckende Farbtöne
- auf Wasserbasis
- für Stoffdruck und Schablonieren geeignet
- Fixierung durch Bügeln
- linksseitig waschbeständig bis 40 °C

#### Inhalt:

- 6 Farben zu je 250 ml (Gelb, Orange, Rot, Blattgrün, Blau und Violett)

**50 22 08 Endpreis, per Set ..... 54,—**

**NEU!**



Farbe: Weiß

**50 22 15 250 ml/Flasche ..... 9,20**



STOFFTASCHEN BEMALEN

# Cooler für die Schule

So einfach geht's:

Mit Sublimatstift Kreise und Dreiecke auf die Baumwollartikel malen. Papier oder Plastikfolie einlegen, um

ein Durchdrücken der Farbe zu verhindern. Muster mit den Stoffmalstiften nachmalen und trocknen lassen.



## ACHTUNG

Baumwollartikel vor dem Bemalen im Schonwaschgang waschen, um die Appretur zu entfernen. Fixierung: Mit dem Bügeleisen ca. 5 Min. auf Baumwolleneinstellung.

KISSENHÜLLE BEMALEN

# Kissenschlacht



So einfach geht's:

Kissenhülle mit Abdeckband so abkleben, dass Dreiecke entstehen. Papier oder Plastikfolie einlegen, um ein Durchdrücken der Farbe zu verhindern. Die Flächen mit Stoffmalfarbe und Stupfpinsel austupfen, Abdeckband entfernen und trocknen lassen.



## MATERIAL

### Schüttelpennal

Mit Reißverschluss, ohne Aufdruck.

Größe: Ø ca. 7 cm  
Länge: ca. 22 cm  
Material: 100 % Baumwolle  
Qualität: 280 g/m<sup>2</sup>  
Farbe: Naturweiß



50 09 01 per Stk. ....1,49  
ab 10 Stk. ....1,39

### Baumwolltasche - groß

Mit kurzem Henkel, ohne Aufdruck.

Größe: ca. 34 x 39 cm  
Henkelgröße: ca. 2,5 x 39 cm  
Material: 100 % Baumwolle  
Qualität: 105 g/m<sup>2</sup>  
Farbe: Naturweiß



50 01 57 per Stk. ....1,15  
ab 10 Stk. ....1,09  
ab 100 Stk. ....0,99

### Sublimatstift/Phantomstift, Javana - KREUL

Zum Vorzeichnen - selbstlöschend.

Stiftstärke: Ø 8 mm  
Stiftlänge: 133 mm



50 01 28 per Stk. ....3,29

### Stoffmalstift Texi mäx Sunny STANDARD, Javana - KREUL

Zum Vorzeichnen - selbstlöschend.

Strichbreite: ca. 2-4 mm



### Farben + Nummern:

Gelb-10, Orange-20, Rot-30, Pink-43, Grün-50, Hellgrün-51, Blau-60, Lichtblau-61, Braun-80, Schwarz-90

### Farbnummern bitte angeben!

50 13 37.. per Stk. ....1,78

## MATERIAL

### Kissenhülle I

Fertig genäht mit Reißverschluss, ohne Aufdruck.

Größe: ca. 40x40 cm  
Material: 100 % Baumwolle  
Qualität: 135 g/m<sup>2</sup>  
Farbe: Weiß



50 01 44 per Stk. ....1,84  
ab 10 Stk. ....1,74

### Innenkissen

Größe: ca. 40x40x10 cm  
Material: Vliesstoff  
Farbe: Weiß



50 18 56 per Stk. ....3,95

### Abdeckband/Malerband - SCHULLER

Menge: 50 m/Rolle  
Breite: 25 mm




40 15 80 per Stk. ....1,59  
ab 10 Stk. ....1,50

### Stoffmalfarbe für helle Stoffe, Javana - KREUL

(Art. Nr. 501326.., 501327.. in div. Farben) siehe HK 18/19 Seite 530

### Stupfpinsel Schaumstoff - Set

(Art. Nr. 200666) siehe HK 18/19 Seite 229



## KNÜPFEN MIT MAKRAAMEE

# Trendiger Wandbehang

Makramee knüpfen ist schon viele Jahre ein Begriff und bekommt jetzt durch die angesagten Wandbehänge einen neuen trendigen Aufschwung.

**1** Zwölf Schnüre mit ca. 220 cm zuschneiden und im Ankerstich mittig um den Holzstab knoten. **2** Vier Schnüre zu einem Weberknoten knüpfen und den Knoten zweimal wiederholen. Die restlichen Schnüre auf die gleiche Weise verarbeiten bis insgesamt sechs Reihen in halben Weberknoten entstehen. **3** Jetzt zwei Schnüre auslassen, fünf Reihen mit je drei Weberknoten knüpfen und am Ende wieder zwei Schnüre auslassen. **4** Diese zwei Vorgänge nochmals wiederholen.

**5** Für die drei Josephinenknoten, je zweimal vier Schnüre zusammenfassen, locker und nicht zu fest verknüpfen. **6** Jetzt wieder zwei Schnüre auslassen, fünf Reihen mit je drei Weberknoten knüpfen und am Ende wieder zwei Schnüre auslassen. Dann Punkt 2–3 wiederholen. **7** Für den Abschluss die sechs gedrehten Reihen in halben Weberknoten in gewünschter Länge knüpfen. **8** Die abstehenden Schnüre mit Stoffmalerspray verlaufend einfärben, trocknen lassen und zurechtschneiden.

## MATERIAL

### Baumwollschnur/Bindfaden

Waschbar, fasert und kratzt nicht, ideal für Knüpf- und Häkelarbeiten sowie für Haus und Garten, usw.

Stärke: Ø ca. 2,5 mm  
Menge: 350 g  
Laufänge: ca. 180 m  
Farbe: Naturweiß



10 10 52 per Stk. .... 5,55  
ab 10 Stk. .... 5,40

### Befestigungsstock



Stabiler, naturgeformter Stock ohne Rinde mit zwei Ringschrauben zum Aufhängen. Ideal für Mobiles, Web- und Knüpfarbeiten, Traumfänger, Adventskalender, usw.

Länge: ca. 40 cm  
Stock: Ø ca. 1,8–2,2 cm

10 22 23 per Stk. .... 1,49

### Stoffmalspray für helle Stoffe, Fashion - MARABU

Die brillanten Farbtöne lassen sich leicht durch Sprühen auf helle Textilien mit max. 20 % Kunstfaseranteil auftragen, sind geruchsneutral, lichtecht und auf Wasserbasis.



16	23	30	33	43
52	57	58	62	63
67	70	75	90	

### Farben + Nummern:

Sonnengelb-16, Rotorange-23, Rot-30, Himbeere-33, Pink-43, Reseda-52, Minze-57, Petrol-58, Himmelblau-62, Karibik-63, Marineblau-67, Aubergine-70, Pflaume-75, Schwarz-90

### Farbnummern bitte angeben!

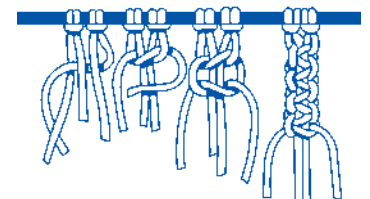
50 17 00.. 100 ml/Flasche ..... 4,49

## KNOTEN

### Ankerstich



### Weberknoten



### Josephinenknoten



## TIPP

Sie können auch mehrere Reihen nebeneinander und untereinander arbeiten. Wenn Sie einen Josephinenknoten einknüpfen möchten, muss die Reihenanzahl in der Breite immer eine Gerade ergeben.





**TRAUMHAFTER TRAUMFÄNGER**

# Sweet dreams

So einfach geht's:

Die Ränder der Holzscheiben mit Acrylfarbe bemalen, trocknen lassen. Die Scheiben individuell auflegen, mit Spangarn mehrfach zusammenbinden und fest verknoten. Je nach Wunsch kann auch die

mittelgroße Blume des Lebens in einen Stickrahmen gespannt werden. Die kleinen Holz - Anhänger mit Heißkleber im Traumfängermobile befestigen. Mit Bändern, Schnüren, Holzperlen und Federn dekorieren.

## MATERIAL

**Holz - Dekoteil  
Blume des Lebens**

Holzscheibe mit ausge-  
laserteter Blume des Lebens.

Stärke: 3 mm

Größe: Ø ca. 12 cm  
**10 22 34 per Stk. ....3,45**

Größe: Ø ca. 18 cm  
**10 22 35 per Stk. ....3,95**



**Holz - Anhänger Blume des Lebens**

Material: Birkenperrholz,  
roh, geschliffen

Größe: Ø 50 mm

Stärke: ca. 2,6 mm

**10 22 21 per Stk. ....1,40**



**Stickrahmen**

Rahmengröße: Ø ca. 20 cm

**50 17 97 per Stk. ....2,35**



**Band Federn - 15 mm**



Glänzendes Satinband, mit Webkante und glänzendem Federnaufdruck. Ideal für Traumfänger und Bastelarbeiten bei Taufe, Kommunion, Konfirmation, Hochzeiten, usw.

Breite: 15 mm  
Farbe: Creme/Gold

**NEU!**

**60 31 68 3 m/Spule .....2,25**

**Acrylfarbe Patio Paint**

(Art. Nr. 501282.. in div. Farben) siehe Seite 16

**Chiffonband - 10 mm**

(Art. Nr. 602467.. in Weiß-01) siehe HK 2018/19 Seite 534

**Satinband - 3 mm**

(Art. Nr. 602412.. in div. Farben) siehe HK 2018/19 Seite 534

**Holzperlen Colorum**

(Art. Nr. 700924) siehe HK 2018/19 Seite 589

**Federn bunt - Hahn/Perlhuhn**

(Art. Nr. 301745) siehe HK 2018/19 Seite 304

**Spangarn / Kettgarn**

(Art. Nr. 501910) siehe HK 2018/19 Seite 504

## WERKZEUG

**Ständer für  
Klebepestole**

**NEU!**



Anwendungsbeispiel

Praktischer Halter aus Holz der universell für alle Klebepestolen geeignet ist. Sicherer Stand, kein lästiges Umkippen mehr, keine Tropfen am Arbeitsplatz, maximale Sicherheit. Im nützlichen Magazin sind Klebepatronen immer griffbereit.

LxBxH: 30 x 10,7 x 12,2 cm

**20 10 67 per Stk. .... 11,90**

**Niedertemperatur Klebepestole  
Creativ Low Melt - UHU**

(Art. Nr. 400380) siehe HK 2018/19 Seite 328



# DEKO

## BUNT VERZIEREN UND SCHMÜCKEN

### Streuteile Schmetterlinge - Holz



Ideal zum Streuen, Kleben, usw., 2-fach und 3-farbig sortiert.

Größe: ca. 2x2,5 und 3x3,5 cm  
 Stärke: ca. 2,5 mm  
 Farbe: Natur/Weiß/Rosa

**NEU!**

60 31 73 72 Stk./Pkg. .... 8,69

### Streuteile Ostermix - Holz

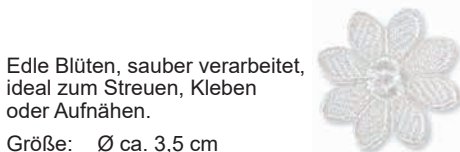


Vorderseite bemalt, ideal zum Streuen oder Kleben, 4-fach sortiert.

Größe: ca. 3x4,5 cm  
 Stärke: ca. 2 mm  
 Farbe: Pastelltöne

60 31 70 8 Stk./Pkg. .... 2,39

### Streuteile Blumen - Textil



Edle Blüten, sauber verarbeitet, ideal zum Streuen, Kleben oder Aufnähen.

Größe: Ø ca. 3,5 cm  
 Stärke: ca. 1,5 mm

60 30 77 6 Stk./Pkg. .... 1,65

### Hase - Porzellan



44

57

Modernes Häschen im hochglänzenden Design.

Größe: ca. 4x5,5 cm  
 Stärke: ca. 13 mm

**NEU!**

Farben + Nummern:  
 Rose-44, Mint-57  
 Farbnummern bitte angeben!

60 31 79 .. per Stk. .... 0,95

### Streuteile Blüten - Holz



**NEU!**

Beidseitig bemalt, ideal zum Streuen, Kleben, usw., 2-fach und 4-farbig sortiert.

Größe: Ø ca. 3,5 und 5 cm  
 Stärke: ca. 2,5 mm  
 Farbe: Weiß/Rosa/Mint/Hellblau

60 31 78 48 Stk./Pkg. .... 9,35

### Streuteile Hasenfamilie - Holz

**NEU!**



Vorderseite bemalt, ideal zum Streuen oder Kleben, mit Klebepunkt, 2-fach sortiert.

Größe: ca. 4,5x1,5 cm  
 Stärke: ca. 2 mm  
 Farbe: Weiß/Grün/Gelb/Rosa

60 31 84 8 Stk./Pkg. .... 2,35

### Streuteile Vorteilspackung Schmetterlinge - Filz



Sauber gestanzt, ideal zum Streuen oder Kleben, 3-farbig sortiert.

Größe: ca. 3,5 cm (ca. 100 Stk.),  
 ca. 5 cm (ca. 100 Stk.)  
 Stärke: ca. 2 mm  
 Farbe: Rosa/Pink/Magenta

60 26 27 200 Stk./Pkg. .... 6,98

### Hänger Ei Hasi - Holz



Beidseitig bemalt, Vorderseite mit Aufdruck dekoriert, mit Baumwollkordel zum Hängen, 2-fach sortiert.

Größe: ca. 7x5,5 cm  
 Gesamtlänge: ca. 15 cm  
 Stärke: ca. 2 mm  
 Farbe: Weiß/Grautöne

60 30 65 12 Stk./Pkg. .... 8,15

**Schaf Flocks - Terrakotta/Plüsch**

Sehr flauschiges und beflecktes Schaf mit niedlichem Gesicht.



Größe: ca. 12 x 10 cm  
Farbe: Weiß/Grau

**60 29 49 per Stk. .... 3,85**

**Hase im Ei - Holz**

**NEU!**

Massives, standfestes Ei schlicht aber liebevoll dekoriert. Durch den präzisen Schnitt kann der kleine Hase herausgenommen werden.



Größe: ca. 12 x 15 cm  
Stärke: ca. 20 mm  
Farbe: Natur/Weiß

**60 31 74 per Stk. .... 3,49**

**Holzscheiben natur - Birke**

Oberfläche gesägt. Naturmaterialien sind von Größe, Form und Beschaffenheit variabel und je nach Lieferung können daher die Mengen etwas abweichen. Es können kleine Risse und Rindenablösungen vorkommen.



Größe: Ø ca. 20–50 mm, Stärke: ca. 7 mm  
Inhalt: ca. 0,5 kg (naturbedingt unverbindlich ca. 50–110 Stk.)

**60 28 15 per Pkg. .... 4,64**

Größe: Ø ca. 30–90 mm, Stärke: ca. 10 mm  
Inhalt: ca. 1 kg (naturbedingt unverbindlich ca. 40–80 Stk.)

**60 28 16 per Pkg. .... 8,68**



Größe: Ø ca. 60–85 mm, Stärke: ca. 8 mm  
**60 27 00 ca. 20 Stk./Pkg. .... 5,98**

**Holzscheibe natur oval - Birke**



Aus robustem Birkenholz, Oberfläche gesägt. Naturmaterialien sind von Größe, Form und Beschaffenheit variabel. Es können kleine Risse oder Rindenablösungen vorkommen.

Größe: ca. 150–200 mm  
Stärke: ca. 10 mm

**10 19 87 per Stk. .... 1,98**  
**ab 20 Stk. .... 1,78**

**Dekoholzgras**

Ideale Basis für Gestecke, Oster-nester, usw.



Farbe: Pink

**60 22 88 43 40 g/Pkg. .... 0,59**

**Topf Finello - Metall**



Kleiner Topf, innen und außen mehrfach lackiert (Emaileffekt), ideal als Übertopf, Vase, usw.

Farbe: Weiß

Größe: Ø ca. 6,5 cm, Höhe: ca. 5,5 cm  
**60 29 40 per Stk. .... 0,65**

Größe: Ø ca. 10 cm, Höhe: ca. 9,5 cm  
**60 29 41 per Stk. .... 1,28**

**Topf Zink - Metall**

**NEU!**



Kleiner Zinktopf, ideal als Übertopf, Vase oder für Gestecke, usw.

Größe: Ø ca. 8,5 cm  
Höhe: ca. 8 cm  
Farbe: Silber

**60 31 80 per Stk. .... 0,92**

**Teller - Metall**



Sehr stabil und in Edelstahloptik.

Größe: Ø ca. 25 cm  
Stellfläche: Ø ca. 18 cm

**60 30 96 per Stk. .... 1,90**

**Korb Set oval - Weide geschält/Rebe**



Stabile Körbe mit Folieneinsatz, daher auch für Frischblumen und kleine Pflanzen geeignet.

Größe: ca. 21 x 12, 25 x 16 und 29 x 19 cm  
Höhe: ca. 10, 11 und 13 cm

**60 30 98 3 Stk./Pkg. .... 11,96**

**Baumwoll-Lurexkordelset - pastell**



Baumwollkordeln mit eingewebtem Lurexfaden in Gold oder Silber, vielseitig verwendbar.

Länge: ca. 50 m pro Spule  
Stärke: Ø ca. 2 mm  
Farbe: Creme/Gold, Rosa/Gold, Mint/Gold, Grau/Silber

**60 31 57 4 Spulen/Pkg. .... 9,10**

**Baumwollkordelset**



Vielseitig verwendbar.

Länge: ca. 50 m pro Spule  
Stärke: Ø ca. 2 mm  
Farbe: Rosa/Pink/Hellgrün/Mint/Türkis/Grau

**60 31 58 6 Spulen/Pkg. .... 12,45**

**Fransenborte**



**NEU!**

Ideal zum Verzieren diverser Nährarbeiten, selbstgemachter Geschenke aus der Küche, Vintage Dekorationen, usw.

Breite: ca. 15 mm  
Material: 100% Baumwolle  
Waschbar: 40 °C

**50 21 98 10 m/Spule .... 7,95**

**Ripsband**

**Herzlichen Glückwunsch - 15 mm**



**45**



**63**

Mattes, geripptes Band mit Webkante und aufgedrucktem Schriftzug.

Breite: 15 mm

**Farben + Nummern:**  
Flamingorot-45, Türkis-63  
Farbnummern bitte angeben!

**60 30 76.. 3 m/Spule .... 2,29**

TREND-THEMA

Frühlingsfrisch



**Streuteile Herzen flach - Kunststoff**

Ideal zum Streuen oder Kleben.

Größe: ca. 1,5 cm  
Stärke: ca. 3 mm



60 07 69 50 Stk./Pkg. .... 2,69

**Streuteile Herzen 3D - Acryl**

Ideal zum Streuen oder Kleben.

Größe: ca. 1,5x1,9 cm  
Stärke: ca. 7 mm  
Farbe: Transparent



60 07 70 50 Stk./Pkg. .... 4,99

**Streuteile Vorteilspackung Herzen - Filz**



Sauber gestanzt, ideal zum Streuen oder Kleben, 2-fach sortiert.

Größe: ca. 2,8 cm (ca. 160 Stk.),  
ca. 3,8 cm (ca. 120 Stk.)  
Stärke: ca. 3 mm

60 04 58 per Pkg. .... 8,29

**Streuteile Herzen Bella - Holz**



Beidseitig bemalt, ideal zum Streuen oder Kleben, 3-fach sortiert.

Größe: ca. 3x2,5, 4x3,3 und 5x4,3 cm  
Stärke: ca. 2 mm  
Farbe: Rot

60 30 61 72 Stk./Pkg. .... 8,26

**Streuteile Herzen Alma - Holz**

Beidseitig bemalt, Vorderseite dekoriert, ideal zum Streuen, Kleben, usw.



Größe: ca. 4,5x3,5 cm  
Stärke: ca. 2,5 mm  
Farbe: Natur

**NEU!**

60 31 76 48 Stk./Pkg. .... 9,45

**Porzellanherz - Hänger**



Inklusive Satinband zum Hängen.

Größe: ca. 7,5 cm  
Stärke: ca. 8 mm  
Gesamtlänge: ca. 14,5 cm

50 04 23 8 Stk./Pkg. .... 8,89

**Herz - Weide**



Stabiles Herz, hochwertig verarbeitet.

Größe: ca. 15x15 cm  
Stärke: ca. 1,8 cm  
Farbe: Grau/Braun

60 27 40 per Stk. .... 1,39

**Herz bauchig - Weide**



Stabiles Drahtherz mit Weide umwickelt, inkl. Aufhänger.

Größe: ca. 25x22 cm  
Stärke: ca. 9,5 cm  
Farbe: Grün

60 30 57 per Stk. .... 4,68

**Stoffsäckchen - Punkte**

**NEU!**



Fertig genähtes Säckchen, mit Durchzugskordel aus Satin.

Größe: ca. 10x7,5 cm  
Farbe: Rot/Weiß

50 21 95 10 Stk./Pkg. .... 2,80

**Zierbänderset Herzen - 15 mm**



Bedruckte Bänder mit Webkante in 3 verschiedenen Farben, zu je 5 m.

Breite: 15 mm

60 29 88 3 Spulen/Pkg. .... 9,99

**Marienkäfer - Holz**



Halbrunde Marienkäfer mit Klebepunkt.

Größe: ca. 1,2 cm

60 31 30 120 Stk./Pkg. .... 4,75

**Knöpfemix - gemustert**



Bunt bedruckter Mix (div. Blumen und Streifen), für verschiedenste Gestaltungsmöglichkeiten, zB. zum Aufnähen als Augen für Stofftiere, auf Filz- und Stofftaschen, zur Schmuckgestaltung oder einfach als Knopf auf der Kleidung.

Größe: Ø ca. 25 mm  
Inhalt: ca. 40 g  
Material: Holz  
Waschbeständig: Handwäsche



50 21 96 24 Stk./Pkg. .... 2,90

**Streuteile Hühnerköpfe - Holz/Filz**



Witzige Köpfe in 3D-Optik, ideal zum Streuen, Kleben, usw., 3-fach sortiert. Mit Klebepunkt.

Größe: Ø ca. 4,5x2,5-3,5 cm  
Stärke: ca. 2,5 mm  
Farbe: Natur/Orange/Rot



60 31 72 48 Stk./Pkg. .... 9,66

**Küken auf Stab - Beflockt**



Flauschige, witzige Küken mit bunter Brille. Zufällige Motivauswahl.

Größe: ca. 4,5 cm  
Gesamtlänge: ca. 22 cm

60 31 81 per Stk. .... 0,55

**Hühner auf Stab - Holz**



Einseitig bemalt, mit liebevollen Details gestaltet. 4-farbig sortiert.

Motiv: ca. 6x6 cm  
Stärke: ca. 5 mm  
Gesamtlänge: ca. 26 cm  
Farbe: Gelb/Orange/Grün/Rosa

60 31 65 4 Stk./Pkg. .... 2,38

**Schmetterlinge auf Draht - Federn**



Wunderschöne, farbintensive, bedruckte Schmetterlinge, 4-farbig sortiert (Gelb, Orange, Pink, Violett).

Größe: ca. 8x5,5 cm  
Gesamtlänge: ca. 23 cm

60 31 82 24 Stk./Pkg. .... 12,89

**Ostergras**



Dekogras aus Papier.

Farbe: Grün

60 00 67 30 g/Pkg. .... 0,82

**Korb rund - Peddigrohr**



Stabiler Korb mit Tragebügel. Ideal zur Verwendung als Blumenkörbchen, Osterkörbchen, usw.

Größe: Ø ca. 11 cm  
Höhe: ca. 6 cm  
Gesamthöhe: ca. 16 cm

60 26 44 per Stk. .... 2,30

**Korb rund - Weide geschält**



Stabiler Korb mit zwei Henkeln und Folieneinsatz, daher auch für Frischblumen und kleine Pflanzen geeignet.

Größe: Ø ca. 14,5 cm  
Höhe: ca. 7 cm  
Gesamthöhe: ca. 10 cm

60 26 29 per Stk. .... 2,15

**Korb rund - Metall**



Stabiler, runder Korb aus Metallgeflecht, mit Holzgriff.

Größe: Ø ca. 11 cm  
Höhe: ca. 5 cm  
Gesamthöhe: ca. 12,5 cm  
Farbe: Dunkelbraun

60 26 53 per Stk. .... 2,15

**Filzband - 5 mm**



Breite: 5 mm  
Stärke: ca. 3 mm  
Farbe: Gelb

30 11 20 10 10 m/Pkg. .... 2,65

**Satinbänderset Mini Dots - 15 mm**



Schimmernde, bedruckte Bänder mit Webkante, farblich abgestimmt, zu je 5 m.

Farbe: Gelb/Weiß, Pink/Weiß, Hellgrün/Weiß, Türkis/Weiß, Grau/Weiß  
Breite: 15 mm

60 30 35 5 Spulen/Pkg. .... 9,99

**Satinbänderset Polka Dots - 25 mm**



Schimmernde, bedruckte Bänder mit Webkante, farblich abgestimmt, zu je 10 m.

Farbe: Gelb/Weiß, Rot/Weiß, Hellgrün/Weiß  
Breite: 25 mm

60 31 49 3 Spulen/Pkg. .... 9,95

TREND-THEMA

Natureerlebnis



Streuteile Frühlingsmix - Holz/Kork



Beidseitig mit Kork beklebt, ideal zum Streuen oder Kleben, 4-fach sortiert.

Größe: Ø ca. 3–3,5 cm  
Stärke: ca. 2,5 mm  
Farbe: Natur

60 30 70 72 Stk./Pkg. .... 8,60

Streuteile Hasen - Holz/Kork



Beidseitig mit Kork beklebt, ideal zum Streuen oder Kleben, 2-fach sortiert.

Größe: ca. 5 x 2,3 cm  
Stärke: ca. 2,5 mm  
Farbe: Natur

60 30 71 72 Stk./Pkg. .... 8,60

Streuteile Vögel Sara - Holz



Sehr präzise durch Laserschnitt, ideal zum Streuen, Kleben, usw.

Größe: ca. 4 x 3,5 cm  
Stärke: ca. 2,5 mm  
Farbe: Natur

**NEU!**

60 31 75 90 Stk./Pkg. .... 8,59

Streuteile Hasen Wasa - Holz



Beidseitig bemalt, ideal zum Streuen, Kleben, 3-fach und 2-farbig sortiert.

Größe: ca. 3 x 3,5–5,5 x 5,5 cm  
Stärke: ca. 5 mm  
Farbe: Natur/Weiß

**NEU!**

60 31 77 60 Stk./Pkg. .... 9,35

Schneckenhäuser



Sauber gereinigte Weinbergschneckenhäuser, ideal zum Basteln mit Modelliermassen, Ausgießen mit Beton als Griffe, Eingießen in Wachs- oder Gelkerzen oder zum Einstreuen für viele Dekorationsarten. Naturmaterialien sind von Größe, Form und Beschaffenheit variabel und je nach Lieferung können daher die Mengen etwas abweichen.

Inhalt: ca. 68–72 Stk.  
Größe: ca. 3–4 cm

**NEU!**

60 31 83 ca. 200 g/Pkg. .... 9,50

Hänger Ei Punkti - Holz

**NEU!**

Vorderseite bemalt, mit Jutekordel zum Hängen.

Größe: ca. 6 x 4,5 cm  
Stärke: ca. 4 mm  
Gesamtlänge: ca. 13,5 cm



60 31 64 12 Stk./Pkg. .... 3,22

Hahn - Birke

Rustikaler Birkenring zum Stellen mit Hahnausschnitt. Naturbedingt können die Größen variieren und kleine Risse oder Rindenablösungen vorkommen.



Größe: Ø ca. 12 cm  
Stärke: ca. 25 mm  
Farbe: Natur

60 30 60 per Stk. .... 3,10

Vogel im Haus - Holz



Massives, standfestes Haus, Ränder, Aufschrift und Vogel bemalt. Durch den präzisen Schnitt kann der kleine Vogel herausgenommen werden, 2-farbig sortiert. Zufällige Farbauswahl.

Größe: ca. 12 x 9,5 cm  
Stärke: ca. 20 mm  
Farbe: Natur/Weiß/Grün

60 30 52 per Stk. .... 2,60

**Eierhase auf Standfuß - Holz**

**NEU!**

Vorderseite mit freundlichem Hasengesicht und Drahtschnurhaaren dekoriert.

Größe: ca. 14x6 cm  
Stärke: ca. 1 cm  
Farbe: Natur



**60 31 63 per Stk. .... 1,50**

**Holz - Hase auf Standfuß**

Natur, 3D-Effekt durch sauber ausgeschnittene Elemente, mit vorgelassenen Konturen, zum Stellen.

Größe: ca. 15x9,5 cm  
Stärke: ca. 5 mm



**60 30 78 per Stk. .... 2,40**

**Holz - Hase 2 in 1**

Massiver, standfester Hase, durch den präzisen Schnitt kann der kleine Hase etwas verschoben oder herausgenommen werden.

Größe: ca. 11,5 und 24,5 cm  
Stärke: ca. 20 mm



**60 30 81 per Stk. .... 5,39**

**Schale rechteckig - Kunststoff**

Schöne, moderne Schale. Ideal für Ihre Tischdekorationen, als Adventskranz, usw. geeignet.

Größe: ca. 41,5x10,5 cm  
Höhe: ca. 5 cm  
Farbe: Grau meliert



**60 31 04 per Stk. .... 3,56**

**Hasenpaar Greni auf Standfuß - MDF**



Vorderseite mit freundlichem Hasengesicht, Klöppelspitze und Knöpfen dekoriert.

Größe: ca. 24,5x7,5 cm  
Stärke: ca. 6 mm  
Farbe: Natur/Weiß/Hellgrün

**60 30 66 2 Stk./Pkg. .... 4,50**

**Hase auf Standfuß - Holz**



Trendige Hasen aus Holzplatten, Vorderseite bemalt, mit lieblichem Gesicht und Holzei dekoriert, 2-fach sortiert. Zufällige Motivauswahl.

Größe: ca. 29,5 cm  
Stärke: ca. 8 mm  
Farbe: Grün/Weiß

**60 30 59 per Stk. .... 3,45**

**Topf - Metall**

Robuster Topf, innen und außen mehrfach lackiert (Emaileffekt), ideal als Übertopf, Vase oder für Gestecke, usw.

Größe: Ø ca. 11,5 cm  
Höhe: ca. 10 cm  
Farbe: Apfelgrün



**60 03 77 per Stk. .... 1,38**

**Osternest mit Gras**

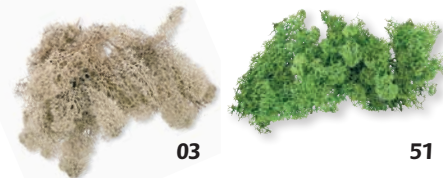


Stabiles Körbchen inkl. Ostergras aus Papier.

Größe: Ø ca. 21 cm  
Höhe: ca. 6 cm

**60 20 83 per Stk. .... 2,30**

**Islandmoos**



Für viele Dekorationen.

**Farben + Nummern:**  
Natur-03, Apfelgrün-51  
**Farbnummern bitte angeben!**

**60 23 01.. 100 g/Pkg. .... 2,99**

**Filzband Gras - 20 mm**



Sorgfältig gestanzt, für frühlingshafte Dekorationen bestens geeignet zB. für Landschaften, Eierhalter, Körbchen, usw.

Länge: 2 mal je ca. 100 cm  
Höhe: ca. 20 mm  
Stärke: ca. 2 mm

**60 04 84 per Pkg. .... 2,12**

**Klöppelspitze Vienna - 20 mm**



Fein verarbeitete Spitze, ideal zum Verzieren von Geschenken aus der Küche, Aufnähen auf diverse Näharbeiten, usw.

Farbe: Weiß  
Breite: ca. 20 mm  
Material: 100% Baumwolle  
Waschbar: 40 °C

**NEU!**

**50 21 97 10 m/Spule .... 7,85**

**Bänderset Hase - 15 und 20 mm**



Verschiedene Bänder mit Webkante, farblich abgestimmt, zu je 5 m.

Farbe: Beige/Natur  
Breite: 15 und 20 mm

**60 31 43 3 Spulen/Pkg. .... 5,98**

TREND-THEMA

# Küchengruß



## Konservenglas

Aus dickwandigem Glas, zum Befüllen mit selbstgemachter Konfitüre, Eingelegtem, Honig, Gewürze, Kräutersalz, kleinen Gegenständen, usw. Kann nach Belieben bemalt und dekoriert werden.

### rund



Inkl. weißem Metall-Schraubdeckel.

Fassungsvermögen: ca. 125 ml  
Größe: Ø ca. 6,3 cm  
Höhe: ca. 6 cm

50 1875 per Stk. .... 0,65

### 6-eckig



Inkl. weißem Metall-Schraubdeckel.

Fassungsvermögen: ca. 190 ml  
Größe: Ø ca. 6 cm  
Höhe: ca. 8,5 cm

50 1226 per Stk. .... 0,79

### My Rex



Inkl. silbernem Metall-Schraubdeckel.

Fassungsvermögen: ca. 195 ml  
Größe: Ø ca. 6,1 cm  
Höhe: ca. 9,5 cm

50 2027 per Stk. .... 0,89

## Craft Paper Sticker



Ideal zum Gestalten von Grußkarten, Bastelarbeiten, Scrapbooking, usw.

Größe: ca. 1,3–12 cm  
Menge: 102 Sticker

40 1816 per Pkg. .... 2,99

## Sticker - Deckeletiketten



Zum Schmücken, Dekorieren und Beschriften für Büro, Schule, Haushalt, Hobby, Spiel, Spaß, usw. Etiketle auf den Deckel kleben und mit dem länglichen Streifen das Glas versiegeln.

Größe: Ø ca. 5,5 cm  
Menge: 6 Etiketle

**NEU!**

40 2017 per Pkg. .... 0,99

## Sticker - Küchenetiketten



Größe: ca. 8x2,3 cm  
Menge: 20 Sticker

40 1670 per Pkg. .... 1,19

## Papierspitze - selbstklebend



Ideal zum Beschriften oder Bedrucken, eignet sich hervorragend zum Verzieren von Karten, Alben, Schachteln, Küchengeschenken, uvm.

Breite: ca. 3,5 cm  
Länge: ca. 2 m

40 1961 per Rolle ..... 2,98

## Geschenksanhänger rund - Papier



Fertig ausgestanzte Anhänger mit Zierrand und Aufhängeloch. Zum Beschriften und Basteln, ideal für Geschenke aller Art.

Größe: Ø ca. 6 cm  
Aufhängeloch: Ø ca. 4 mm

40 1779 26 Stk./Pkg. .... 1,66



**Geschenksanhänger - Papier**

Moderne, praktische Anhänger aus Kraftpapier mit Vordruck, inkl. Jutekordel zum Aufhängen. Ideal zum Beschriften von div. Geschenken.



Größe: ca. 6,2x9 cm  
Gesamtlänge: ca. 15 cm  
Farbe: Natur/Schwarz

60 2796 10 Stk./Pkg. .... 2,19

**Geschenksanhänger lang - Karton**



Zum Beschriften und Basteln, ideal für Geschenke aller Art, inkl. 2 m Baumwollkordel, 2-fach sortiert.

Größe: ca. 4x6,3 cm und 4,5x7 cm  
Stärke: ca. 222 g/m<sup>2</sup>

40 1724 12 Stk./Pkg. .... 1,99

**Geschenksanhänger - Holz**



Moderne, praktische Anhänger, beidseitig bemalt, inkl. Jutekordel zum Hängen, 3-fach sortiert. Ideal mit Lackmalstiften zu beschriften.

Größe: ca. 5x8,5 cm  
Stärke: ca. 2 mm  
Gesamtlänge: ca. 16 cm  
Farbe: Weiß

60 2797 12 Stk./Pkg. .... 3,39

**Hänger von Herzen - Holz**



Beidseitig lackiert, Vorderseite mit Schriftzug bedruckt, mit verschiedenen, farblich passenden Bändern und einer Schelle dekoriert. Perfekt zum Beschriften von Geschenken.

Größe: ca. 11x2,7 cm  
Stärke: ca. 3 mm  
Gesamtlänge: ca. 18 cm  
Farbe: Weiß/Rot

60 2772 12 Stk./Pkg. .... 9,98

**Stanzer**

Für Papier und Karton bis 200 g/m<sup>2</sup> geeignet.



**Rund mit Zierrand**

Motivgröße: ca. 5 cm  
40 1090 per Stk. .... 9,85

Motivgröße: ca. 6,35 cm  
40 1767 per Stk. .... 12,95



**Rund**

Motivgröße: ca. 4,45 cm  
40 1698 per Stk. .... 9,86

**Oval mit Zierrand**

Motivgröße: ca. 8 cm  
40 1639 per Stk. .... 11,96

**Holzstempel**



Holzstempel mit hohem Kugelgriff und Markierungspfeil, Stempel- fläche aus Naturkautschuk.

Motiv: Ø ca. 3 cm



**Herz mit Ranke**  
40 1958 per Stk. .... 3,58

**Gruß aus der KÜCHE**  
40 1959 per Stk. .... 3,58

**Tag Maker Elementar - FISKARS**



Vielseitiges 3-in-1-Werkzeug: Schild stanzen, Ösenloch stanzen, Öse setzen. Genial einfach, nur ein Hebel bedient den Stanzer und auch den Ösensetzer. Inkl. Bildreihe als Anleitung und 20 Silberösen. Für Papier und Karton bis 210 g/m<sup>2</sup> geeignet.

Motivgröße: ca. 5x7,5 cm  
40 1896 per Stk. .... 29,95

**Ersatzösen für Tag Maker Elementar - FISKARS**

Größe: Ø ca. 3 mm  
Höhe: ca. 4,8 mm  
40 1897 50 Stk./Pkg. .... 2,50

**Effektgarn - Ø 1 mm**



Ob als Faden zum Aufhängen, zum Umsticken von Filzgegenständen oder vielem mehr, dieses Garn setzt Akzente. Lebensmittelecht, reißfest.

Stärke: Ø ca. 1 mm  
Material: 50% Polyester u. 50% Viskose  
Waschbar: 60 °C



**Farben + Nummern:**  
Sonnengelb/Weiß-16, Klassikrot/Weiß-30, Wiesengrün/Weiß-50, Royalblau/Weiß-65  
**Farbnummern bitte angeben!**  
50 1467.. ca. 35 m/Spule ..... 2,79

**Effektgarnset - Ø 2 mm**



Ob als Faden zum Aufhängen, zum Umsticken von Filzgegenständen oder vielem mehr, diese Garne setzen Akzente, reißfest.

Länge: je ca. 25 m pro Rolle  
Stärke: Ø ca. 2 mm  
Material: 100% Baumwolle  
Farbe: Beige/Weiß, Gelb/Weiß, Orange/Weiß, Rot/Weiß, Rosa/Weiß, Lila/Weiß, Hellgrün/Weiß, Dunkelgrün/Weiß, Hellblau/Weiß, Dunkelblau/Weiß, Grau/Weiß, Schwarz/Weiß

50 1777 12 Rollen/Pkg. .... 18,95

**Satinband - 3 mm**



Glänzendes, schimmerndes Band mit Webkante.

Breite: 3 mm  
Farbe: Rot

60 24 1230 50 m/Spule ..... 2,95

**BUCH - TIPP**



**Backmischungen im Glas**

Leckere Geschenke schön verpackt! Backmischungen im Glas sind die neue kreative Art etwas Selbstgemachtes aus der Küche zu verschenken. Durch die verschiedenen Schichten ist jedes Glas ein besonderer Blickfang und die kleinen Basteleien verleihen dem Geschenk einen besonderen Charme. In diesem Buch finden Sie neben leckeren Keksen und Kuchen, wie den Konfetti-Cookies oder dem Stracciatella Mug Cake, auch pikante Mischungen, zum Beispiel die Zwiebel-Sesam-Grissini. So ist für die süßen Naschkatzen aber auch die salzigen Knabberfreunde bestimmt das richtige Geschenk dabei.

Hardcover: 64 Seiten  
90 10 88A Endpreis per Stk. .... (A) ... 13,40  
90 10 88D Endpreis per Stk. .... (D) ... 12,99

# SCHMUCK

EIGENE KREATIONEN ANFERTIGEN

## EICHELKETTEN

# Naturschmuck

So einfach geht's:

In der Natur kleine Eichelhütchen sammeln. Mit einer spitzen Vorstechnadel mittig ein Loch stechen. Die verschiedenen Schmuckteile

auf Kettel- oder Prismenstift auffädeln und mit Hilfe einer Zange abzwicken und biegen. Das fertige Schmuckstück auf eine Kette fädeln oder auf Ohrhaken hängen.

## WERKZEUG

### Vorstechnadel spitz



Gesamtlänge: ca. 62 mm

40 1447 per Stk. ....0,65

### Schmuck - Zangenset 5-teilig

(Art. Nr. 700781) siehe HK 2018/19 Seite 612

## MATERIAL

### Glas - Wachsperlen Mix



Verschiedene Glasperlen (glänzend, matt und transparent) sortiert in 3 Größen.

Größe: Ø ca. 10, 12 und 14 mm

Bohrung: Ø ca. 1,2 mm

Farbe: Perlmutter

70063308 15 Stk./Dose .....1,75

### Indianerperlen - Rocailles metallic

Größe: Ø ca. 2,6 mm

Bohrung: Ø ca. 0,8 mm

Inhalt: ca. 850 Stk.

Farbe: Silber



70065692 17 g/Dose .....1,18

### Indianerperlen - Rocailles Silbereinzug



00



94

Größe: Ø ca. 2,6 mm

Bohrung: Ø ca. 0,8 mm

Inhalt: ca. 1.200 Stk.

### Farben + Nummern:

Kristall-00, Grau-94

Farbnummern bitte angeben!

700700.. 17 g/Dose .....1,14

### Metall - Zwischenteile

Farbe: Platin

Bohrung: Ø ca. 1,5 mm



### Scheibenrosetten - Ø ca. 5 mm

700409 10 Stk./Pkg. ....0,48

### Perlenkappen - Ø ca. 11 mm

700413 25 Stk./Pkg. ....2,95

### Metall - Anhänger

#### Federn klein

Größe: ca. 20x5 mm

Öse: Ø ca. 1,5 mm

Farbe: Platin



Vorderseite

Rückseite

700890 10 Stk./Pkg. ....2,99

### Zwischenringe

Stärke: ca. 1 mm

Farbe: Platin



Größe: Ø ca. 7 mm

700129 20 Stk./Pkg. ....1,05

Größe: Ø ca. 9 mm

700130 20 Stk./Pkg. ....1,35

### Ohrhaken - offen

Nickelfrei.

Größe: ca. 19 mm

Farbe: Silber



70071592 20 Stk./Pkg. ....1,80

### Drahtstifte

Stärke: Ø ca. 0,7 mm

Farbe: Silber



### Kettelstifte

Länge: ca. 50 mm

70057392 50 Stk./Pkg. ....2,15

### Prismenstifte

Länge: ca. 53 mm

70057892 50 Stk./Pkg. ....3,68

### Kugelmkette

Aus Edelstahl, inkl. 20 Verschlüsse.

Stärke: Ø ca. 2 mm

700522 3 m/Pkg. ....9,98

### Kautschuk - Collier

Einseitig offen, nickelfrei.

Länge: ca. 42 cm

Stärke: Ø ca. 2 mm

Farbe: Schwarz



700533 per Stk. ....1,85  
ab 10 Stk. ....1,65

### Gliederkette fein

Gliederlänge: ca. 2 mm

Länge: ca. 78 cm

700822 per Stk. ....3,85



**Katsuki Perlen**



Moderne scheibenförmige Perlen in kräftigen und pastellenen Farben, unverbindlich sortiert.

Größe: Ø ca. 5 mm  
Stärke: ca. 1 mm  
Bohrung: Ø ca. 2 mm  
Farbe: Bunt gemischt  
Inhalt: ca. 1.200 Stk.

**NEU!**

**70 09 37 per Pkg. .... 10,99**

**Alphabet - Perlen**



Ideal für Namensketten bzw. Schriftzüge, inkl. elastischem Gummifaden.

Größe: ca. 7 mm  
Stärke: ca. 3 mm  
Bohrung: Ø ca. 1,2 mm  
Inhalt: ca. 300 Stk.

**70 03 40 per Box ..... 4,97**

**Buchstaben - Würfel**



Zum Auffädeln, für Namen, Schriftzüge, usw. Auf allen vier Seiten mit dem selben Buchstaben beschriftet.

Größe: ca. 6x6 mm  
Bohrung: Ø ca. 3,5 mm  
Inhalt: ca. 280 Stk.

**70 08 29 50 g/Pkg. .... 4,14**

**Indianerperlen - Rocailles Box**



Mischpackung in verschiedenen Farben, mit Silbereinzug.

Größe: Ø ca. 5-6 mm  
Bohrung: Ø ca. 2 mm  
Inhalt: ca. 600 Stk.

**700342 per Box ..... 4,88**

**Motivperlen - Tierköpfe**



Verschiedene Tierköpfe (Katze, Bär, Panda und Schweinchen) unverbindlich sortiert.

Größe: ca. 11 mm  
Bohrung: Ø ca. 2 mm

**NEU!**

**700938 200 Stk./Pkg. .... 9,60**

**Fimo - Rondellemix**

Trendige Perlen unverbindlich sortiert.



Größe: Ø ca. 8 mm  
Bohrung: Ø ca. 1-2 mm

**700254 30 Stk./Pkg. .... 3,28**

**Fimo - Perlenmix I**



Trendige Perlen, unverbindlich sortiert.

Größe: Ø ca. 12 mm  
Bohrung: Ø ca. 1,5 mm

**700252 30 Stk./Pkg. .... 6,20**

**Fimo - Perlenmix II**



Trendige Perlen unverbindlich sortiert.

Größe: Ø ca. 11-15 mm  
Bohrung: Ø ca. 2 mm

**NEU!**

**700939 300 Stk./Pkg. .... 17,49**

**Großloch - Metallperle 4**

Größe: Ø ca. 8 mm  
Bohrung: Ø ca. 4 mm



**700841 10 Stk./Pkg. .... 2,45**

**Pure Luxury Charms - Würfel**

Mit Drehkarabiner (Größe ca. 13 mm), hochwertig verarbeitet, nickelfrei. Mit kristallfarbigen Strasssteinen.



Motivgröße: ca. 10x10x10 mm

**700392 per Stk. .... 3,25**

**Metall Anhänger - Hand Made oval**

Der ideale Anhänger für Ihre selbstgebastelten Kunstwerke.




Größe: ca. 12x7 mm  
Farbe: Platin

**700502 25 Stk./Pkg. .... 1,80**

**Armband - Spiraldraht**

Endlose Drahtspirale - dreht sich von selbst! Einfach gewünschte Länge abschneiden, Perlen auffädeln, Enden umbiegen und fertig ist Ihr Schmuckstück, nickelfrei.



Größe: Ø ca. 6 cm  
Stärke: Ø ca. 0,6 mm  
Länge: ca. 13 m  
Farbe: Silber

**700523 30 g/Pkg. .... 3,30**

**Stretchgummi / Schnürlgummi**

Ideal zum Auffädeln von Perlen, usw.



Stärke: Ø ca. 0,5-1 mm



**Farben + Nummern:**

Weiß-01, Gelb-10, Orange-20, Mittelrot-35, Grün-55, Blau-60, Türkis-63, Braun-80, Schwarz-90

**Farbnummern bitte angeben!**

**700665.. ca. 8 m/Pkg. .... 0,99**



KETTEN FÄDELN

# Perlen- schmuck



## MATERIAL

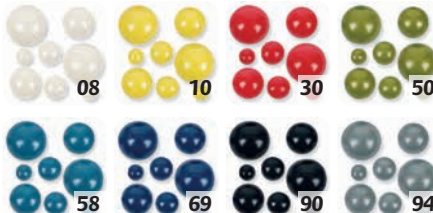
### Glasperlen - Lucky



Wunderschöne glänzende, hochwertige Glasperlen. Durch die besondere Beschichtung der Perlen sind diese wasserabweisend, farbecht und parfümfest.

Größe: Ø 4, 6, 8 und 10 mm  
Bohrung: Ø ca. 1 mm

**NEU!**



**Farben + Nummern:**  
Perlmutter-08, Gelb-10, Rot-30, Grün-50,  
Petrol-58, Dunkelblau-69, Schwarz-90, Grau-94  
**Farbnummern bitte angeben!**  
700933.. 80 Stk./Pkg. ....3,45

### Indianerperlen - Rocailles Silbereinzug

Nickelfrei.  
Größe: Ø ca. 4,5 mm  
Bohrung: Ø ca. 1,2 mm  
Inhalt: ca. 220 Stk.  
Farbe: Kristall



70070200 17 g/Dose .....1,14

### Ornament Pearls I

Edle, antike Perle, versilbert.  
Größe: Ø ca. 10 mm  
Bohrung: Ø ca. 4 mm



700224 per Stk. ....0,90

### Karabiner mit Spaltring

Der ideale Verschluss für große Ketten, nickelfrei.  
Größe: ca. 19 x 10 mm  
Farbe: Platin



700505 per Stk. ....0,60

### Quetschperlen - Ø 2 mm

Größe: Ø ca. 2 mm  
Farbe: Platin



70071492 ca. 100 Stk./Pkg. ....1,85

### Metall Anhänger - Hand Made oval

Der ideale Anhänger für Ihre selbstgebastelten Kunstwerke.



Größe: ca. 12 x 7 mm  
Farbe: Platin

700502 25 Stk./Pkg. ....1,80

### Metall - Anhänger Flügel

Hochwertig verarbeitet, nickelfrei.

Größe: ca. 38 x 11 mm  
Öse: Ø ca. 2 mm  
Farbe: Platin



700887 5 Stk./Pkg. ....1,50

### Edelstahl - Schmuckdraht

Nylonummantelt, allergiefrei.

Stärke: Ø ca. 0,5 mm  
Farbe: Platin



70072592 10 m/Rolle .....2,40

### Bastelset Energie - Engel



**GELB**  
ist die Farbe der Lebensfreude. Sie steht für Glück, Optimismus und Aktivität.

**ROT**  
ist die Farbe der Liebe. Sie steht für Wärme, Leidenschaft und Stärke.

**GRÜN**  
ist die Farbe der Gesundheit. Sie steht für Hoffnung, Ausgeglichenheit und Ehrlichkeit.

**BLAU**  
ist die Farbe der Konzentration. Sie steht für Gefühle, Veränderung und Verantwortung.

Zum Basteln von einem eleganten Energieengel. Als Anhänger für Ketten, Handys, Schlüssel, usw. Made in Europe. Inkl. Geschenkkarton zum Selbstgestalten und persönlicher Grußkarte.

**Inhalt:**  
• Glasperlen  
• Prismenstift  
• Zwischenringe  
• Metallflügel  
• Karabiner

Größe der fertigen Figur: ca. 2 x 2 cm

**Farben und Nummern:**  
Gelb-10, Rot-30, Grün-50, Dunkelblau-69  
**Farbnummern bitte angeben!**

700934.. per Pkg. ....2,—



**NEU!**

### Bastelset - Anhänger

Zum Basteln von einem leuchtenden Anhänger in Neonfarben. Made in EU.

**Inhalt:**  
• Neon Perlen  
• Neon Knöpfe  
• Draht  
• Karabiner  
• Zwischenring  
• Anleitung



### Neonfigur



Größe der fertigen Figur: ca. 6 x 4 cm  
Farbe: Neon Grüntöne

700921 per Pkg. ....3,42

### Knöpfe



Größe des fertigen Anhängers: ca. 3,5 x 1,5 cm  
Farbe: Neon Pink/Rot/Lila/Violett/Blau  
700922 per Pkg. ....2,98

SCHRUMPFOLIE

# Schrumpf dir was!

So einfach geht's:

Motiv mit einem Permanent Marker auf die raue Seite der Schrumpffolie zeichnen und mit Buntstiften ausmalen. Da die Folie etwas transparent ist, können Motive durchgepaust werden. **ACHTUNG:** Bei der Wahl darauf achten, dass die Folie im Backofen ca. 7x kleiner und dicker wird. Bei einem Anhänger muss das Befestigungsloch vorher mit einer Lochzange ausgestanzt werden. Ein Loch mit einem Ø von 4 mm schrumpft auf ca. 2 mm. Das Motiv ausschneiden, auf Alufolie legen und im Backofen bei 150 °C schrumpfen. Durch die Hitze wellt sich das Motiv, wird aber dann gleich wieder flach. Zum Schutz



die fertigen Teile auf der rauhen Seite mit Klarlack lackieren. Diverse Perlen auf Prismenstifte oder Edelstahl Draht fädeln und die Enden zu einem Kreis biegen oder mit Quetscherperlen fixieren. Mithilfe von Zwischenringen und Ketten auf den Schlüsselringen montieren.

**TIPP**

Für die Quaste ca. 15–18 Mal Stickgarn um eine Gabel wickeln. Zwischenring über alle Fäden einfädeln, alles von der Gabel nehmen und oberhalb vom Zwischenring abbinden. Quaste auf gewünschte Länge zuschneiden.

**MATERIAL**

**Schrumpffolie**



**Inhalt:**

- 4 transparente Folien DIN A4 (210x297 mm)
- ausführliche Gebrauchsanleitung

700927 4 Stk./Pkg. ....3,60


**Inhalt:**

- 25 transparente Folien DIN A4 (210x297 mm)
- ausführliche Gebrauchsanleitung

**VORTEILSPACKUNG!**

700928 25 Stk./Pkg. ....20,—

**Farbstifte - FABER CASTELL**



Form: sechseckig  
 Stiftstärke: Ø 7 mm  
 Minenstärke: Ø 3 mm  
 Stiftlänge: 175 mm

501958 48 Stk./Pkg. ....11,95

**Permanent Marker STAEDTLER**

Farbe: Schwarz

Strichbreite: S/0,4 mm  
 501985 per Stk. ....1,69

Strichbreite: M/1 mm  
 50139090 per Stk. ....1,59

**Zwischenringe - Ø 7 mm**

Größe: Ø ca. 7 mm  
 Stärke: ca. 1 mm  
 Farbe: Platin



700129 20 Stk./Pkg. ....1,05

**Prismenstifte - 35 mm**

Länge: ca. 35 mm  
 Stärke: Ø ca. 0,6 mm  
 Farbe: Silber



70057592 35 Stk./Pkg. ....1,79

**Quetscherperlen - Ø 3 mm**

Größe: Ø ca. 3 mm  
 Farbe: Platin



700424 ca. 50 Stk./Pkg. ....2,10

**Schlüsselringe/Spaltringe**

Größe: Ø ca. 20 mm  
 Stärke: ca. 1,3 mm  
 Farbe: Silber



700356 100 Stk./Pkg. ....2,70

**Edelstahl - Schmuckdraht**

Nylonummantelt, allergiefrei.  
 Stärke: Ø ca. 0,5 mm  
 Farbe: Platin



70072592 10 m/Rolle ....2,40

**Panzerkette**

Nickelfrei.  
 Gliederlänge: ca. 5 mm  
 Stärke: Ø ca. 4 mm



700521 10 m/Pkg. ....11,98

**Acrylperlenmix - Candy**

Glänzende, bunte Perlen, sortiert in verschiedenen Farben und Größen.



Größe: Ø ca. 8 und 10 mm  
 Bohrung: Ø ca. 2 mm  
 Inhalt: ca. 650 Stk.

700816 250 g/Pkg. ....8,68

**Fimo - Motivperlen**



Blumen und Schmetterlinge in versch. Größen und Farben, unverbindlich sortiert.

Größe: ca. 8–15 mm  
 Bohrung: Ø ca. 1,2 mm

700267 ca. 100 Stk./Pkg. ....8,63

**Stickgarn - Vorteils- packung**



Material: 100 % Baumwolle  
 Waschbar: 30 °C  
 Inhalt: 52 Stränge je 8 m = 416 m

501728 per Pkg. ....8,85

**Motivperlen - Tierköpfe**  
 (Art. Nr. 700938) siehe Seite 91

**Katsuki Perlen**  
 (Art. Nr. 700937) siehe Seite 91

**Schmuck - Zangenset 5-teilig**  
 (Art. Nr. 700781) siehe HK 2018/19 Seite 612

TREUE ANHÄNGER

# Schmucke Begleiter

So einfach geht's:

### Anhänger Holzperlen:

Verschieden große Holzperlen mit Kreidefarbe Chalky und Metallicfarbe individuell bemalen, trocknen lassen. Rund-Lederriemen um den Schlüsselring knoten, Holzperlen auffädeln und jedes Ende verknoten.

### Anhänger Pompons:

Zwei verschieden große Pompons fertigen. Dazu zum Abbinden Effektgarn verwenden. Auf das Garn bunte Holzperlen fädeln, alles um den Schlüsselring knoten und einen Karabiner mit Hebel anbringen.



## MATERIAL

### Pompon - Set



Größe: Ø ca. 33, 45, 55 u. 90 mm

500214 4 Stk./Pkg. ....6,38

### Wolle Quickstep - ELISA



Farben + Nummern:

Gelb-10, Aqua-62

Farbnummern bitte angeben!

501475.. 50 g/Knäuel .....2,18

### Effektgarn



Stärke: Ø ca. 1 mm

Material: 50 % Polyester u. 50 % Viskose

Waschbar: 60 °C

Farbe: Klassikrot/Weiß

50146730 35 m/Spule .....2,79

### Rund - Lederriemen

Stärke: Ø ca. 2 mm

Länge: je 1 m



Farben + Nummern:

Natur-03, Mittelblau-60, Mittelbraun-85, Schwarz-90

Farbnummern bitte angeben!

700736.. 5 Stk./Bund .....2,90

ab 5 Bund/Farbe .....2,80

### Schlüsselringe / Spaltringe

Farbe: Silber



Größe: Ø ca. 14 mm, Stärke: ca. 1,8 mm

700355 100 Stk./Pkg. ....1,70

Größe: Ø ca. 20 mm, Stärke: ca. 1,3 mm

700356 100 Stk./Pkg. ....2,70

### Karabiner mit Hebel



Gesamtgröße: ca. 38 x 16 mm

Farbe: Silber

700358 per Stk. ....0,39

ab 20 Stk. ....0,34

### Holzkugeln mit Bohrung - Buche



Größe: Ø ca. 12 mm, Bohrung: Ø ca. 3 mm

101809 50 Stk./Pkg. ....1,79

Größe: Ø ca. 15 mm, Bohrung: Ø ca. 4 mm

101810 50 Stk./Pkg. ....2,69

Größe: Ø ca. 20 mm, Bohrung: Ø ca. 4 mm

101811 25 Stk./Pkg. ....2,10

Größe: Ø ca. 25 mm, Bohrung: Ø ca. 6 mm

101812 25 Stk./Pkg. ....2,90

### Holzperlen Colorum



Größe: Ø ca. 10-20 mm

Bohrung: Ø ca. 3 mm

700924 125 Stk./Pkg. ....10,48

### Holzperlenmischung - bunt

(Art. Nr. 700017) siehe HK 2018/19 Seite 589

### Kreidefarbe Chalky Finish

(Art. Nr. 501857..) siehe Seite 63

### Acryl Metallicfarbe - KREUL

(Art. Nr. 502156..) siehe HK 2018/19 Seite 452

### Bastelset - Anhänger Kugeln

Mein Design:  
Dieser lustige Schlüsselanhänger ist einfach und individuell herzustellen. Die Holzkugeln werden nach eigenen Vorstellungen bemalt und können in verschiedener Reihenfolge aufgefädelt werden. In jedem Fall entstehen tolle Begleiter für Groß und Klein!

#### Inhalt:

- 3 Holzkugeln
- 1 Baumwollschnur gewachst
- 1 Schlüsselring

Länge: ca. 140 mm

102238 per Stk. ....1,85



Gestaltungsvorschlag

### Bastelset - Schlüsselanhänger Lama

**NEU!**

Zum Basteln von einem eleganten und trendigen Anhänger.

#### Inhalt:

- Lama (fertig genäht)
- Bänder und Kordeln
- Holzperlen und Rocailles
- Quaste
- Zwischenringe
- Klemmverschluss
- Karabiner mit Spaltring
- Kunststoffnadel

Größe des fertigen

Anhängers: ca. 10,5 x 14 cm

Farbe: Champagner/Weiß/Koralle

700935 per Pkg. ....4,65



Gestaltungsvorschlag

### Schlüsselanhänger mit Flaschenöffner



2-teilig, aus transparentem Kunststoff, inkl. Schlüsselring (nickelfrei). Zum Einlegen von Fotos oder kleinen Zeichnungen, eine schnelle, persönliche Geschenkidee für Weihnachten, Muttertag, Vatertag, usw. Der Deckel ist nach dem Einsetzen nicht wieder zu öffnen.

Größe: ca. 46 x 83 mm

Größe der Einlage: ca. 30 x 30 mm

Stärke: ca. 5 mm

700936 5 Stk./Pkg. ....4,55



**NEU!**

Gestaltungsvorschlag





Österreichische Post AG Info.Mail Entgelt bezahlt  
Retouren an Postfach 100, 1350 Wien



WIR BITTEN UM WEITERGABE DIESER ZUSENDUNG AN DIE ZUSTÄNDIGEN PERSONEN FÜR TECHNISCHES UND TEXTILES WERKEN, KUNSTERZIEHER, KINDERGARTENPÄDAGOGEN, KITA LEITER, PHYSIOTHERAPEUTEN, USW. VIELEN DANK.

# winkler

Tel: 02741 - 86 21  
Fax: 02741 - 86 24  
WhatsApp: 0664 - 1077657  
Mail: [verkauf@winklerschulbedarf.at](mailto:verkauf@winklerschulbedarf.at)

- ✓ Preise inkl. MwSt.
- ✓ Mengenrabatte bis - 6%
- ✓ Portofreie Lieferung ab 70 €



Finden Sie uns auch auf:



[www.winklerschulbedarf.at](http://www.winklerschulbedarf.at)