

# Budget: 2022

## Einwohnergemeinde

**Bilanz:** 31.12.2020 (in CHF 1'000)

<u>Aktiven</u>	<u>101'738</u>	<u>Passiven</u>	<u>101'738</u>
Finanzvermögen	25'324	Fremdkapital	35'719
Verwaltungsvermögen	76'414	Eigenkapital	66'019

## Ergebnis Budget

<b>Erfolgsrechnung</b> (in CHF 1'000)	<b>Budget</b> 2022	<b>Budget</b> 2021	<b>Rechnung</b> 2020
Abschreibungen	1'505	1'424	1'452
Abschreibungen IB (1610.3660.20)	0	0	34
Abschreibungen IB (6130.3660.10)	147	100	100
Abschreibungen IB (3120.3660.20)	50	50	50
Abschreibungen IB (3220.3660.20)	12	12	12
Einlage in Fonds	42	46	41
Entnahmen aus Fonds	- 42	- 46	- 41
Ertragsüberschuss	<u>1'728</u>	<u>638</u>	<u>3'008</u>
<b>Cashflow</b>	<b>3'442</b>	<b>2'224</b>	<b>4'656</b>

## Investitionsrechnung

Netto-Investitionsausgaben	3'969	3'660	4'720
./ Cashflow	<u>3'442</u>	<u>2'224</u>	<u>4'656</u>
<b>Finanzierungsfehlbetrag</b>	<b>527</b>	<b>1'436</b>	<b>64</b>

**Ertragsüberschuss:**  
**CHF 1'728'300**

**Mutmassliche Nettoschuld I per Ende 2022:** **CHF 11'174'000**

**Mutmassliche Nettoschuld I je Einwohner  
per Ende 2022:** **CHF 1'643**

## Erfolgsrechnung: Allgemein

### Zinsen für interne Darlehen/Kontokorrente

Die internen Darlehen werden mit **0,125 %** verzinst.

Die internen Kontokorrente werden mit **0,125 %** verzinst.

### Besoldungen

- Dem Gemeindepersonal wird für 2022 keine generelle Lohn-Erhöhung gewährt.
- Für ausserordentliche Lohnerhöhungen sind CHF 15'000 eingestellt.

### Personalaufstockungen

<b>Dienststelle</b>	<b>Pensumerhöhung</b>	<b>Begründung</b>
<b>Bauamt</b>	100 % (von 400 auf 500 %)	<p>Aktuell zählt die Gemeinde Würenlos rund 6'500 Einwohner. Seit der letzten Stellensenerhöhung von 2002 ist die Einwohnerzahl (damals 4'883 Einwohner) um über 1'600 Personen, als etwa um einen Drittel, gestiegen. Die Arbeiten im Bereich der Dienstleistungen des Bauamts werden in den nächsten Jahren nicht weniger. Ebenso wachsen auch die Ansprüche der Bevölkerung.</p> <p>Zudem haben sich in den letzten Jahren bei den Mitarbeitenden des Bauamts Ferien Guthaben kumuliert, welche nicht bezogen werden konnten, aber in naher Zukunft abgebaut werden müssen.</p> <p>Es wurden bzw. werden laufend neue Infrastrukturen geschaffen, neue Wohngebiete erschlossen und bestehende Strukturen (Strassen, Plätze usw.) werden erweitert resp. müssen unterhalten werden. Schon heute können nicht immer alle anfallenden Arbeiten zeitgerecht erledigt werden.</p>
<b>Technische Betriebe Würenlos</b>	30 % (von 550 auf 580 %)	<p>Mit dem Wachstum der Gemeinde und der anhaltenden regen Bautätigkeit sowie mit dem Ausbau des Dienstleistungsangebots der Technischen Betriebe (z.B. ZEV-Abrechnungen) haben die administrativen Arbeiten stark zugenommen.</p> <p>Ebenso steigen jährlich die Anforderungen zur Erfüllung der regulatorischen Vorgaben der EICOM (Eidg. Elektrizitätskommission). Zudem zeigen erste Erfahrungen mit dem Betrieb der neuen Smart-Meter-Installa-</p>

		tionen, dass der Betrieb und die Betreuung des Systems eine grössere Aufmerksamkeit erfordern.
<b>Einwohnerdienste</b>	20 % (von 140 auf 160 %)	Das stetige Bevölkerungswachstum und zunehmend komplexere Anmeldeverfahren erhöhen den Arbeitsaufwand der Einwohnerdienste. Die vor drei Jahren geschaffene Teilzeitstelle soll daher von 40 auf 60 % erhöht werden. Bei der seinerzeitigen Festlegung des Pensums war man bewusst zurückhaltend. Schon damals war aber auch ein 60 % - Pensum ein Thema.
<b>Jugendschutz (Ausbildungsplatz Jugendarbeit)</b>	10 % (von 45 auf 55 %)	Per Sommer 2020 wurde erstmals ein Ausbildungsplatz für eine soziokulturelle Animatorin geschaffen. Das Pensum wurde auf 45 % geschätzt und entsprechend festgelegt. Davon sind 35 % für die Jugendarbeit und 10 % für die Schulsozialarbeit eingesetzt. Die Erfahrungen während des ersten Jahres haben gezeigt, dass der Pensumanteil bei der Jugendarbeit zu knapp ist, insbesondere bei Projektarbeiten. Das Pensum soll deshalb auf 55 % erhöht werden, um den Ausbildungsplatz zu optimieren.

## Details Erfolgsrechnung

### 0. Allgemeine Verwaltung

0290.3144.00 Baulicher Unterhalt Gemeindehaus CHF 50'100  
Umstellung auf IP-Telefonie (CHF 25'000)

### 2. Bildung

2130.3020.02 Löhne Informatikunterricht CHF 16'700

Mit der Einführung des Lehrplans 21, den erweiterten Anwendungen im Lehreroffice und der massiv angestiegenen Verwendung von online-Lehrmitteln, welche einerseits gewartet werden müssen und andererseits unzählige Lizenzen und zu verwaltende Logins mit sich bringen, fallen monatliche Mehrkosten für fünf Wochenstunden an.

## Kostenentwicklung Musikschule

	Aufwand	Ertrag	Mehraufwand z.L. Steuern	
Rechnung 2000	276'658	123'160	153'498	55 %
Rechnung 2001	300'254	121'253	179'001	60 %
Rechnung 2002	328'447	128'692	199'755	61 %
Rechnung 2003	336'314	125'610	210'704	63 %
Rechnung 2004	315'110	132'422	182'688	58 %
Rechnung 2005	366'792	134'172	232'620	63 %
Rechnung 2006	444'492	149'411	295'081	66 %
Rechnung 2007	450'076	159'669	290'407	65 %
Rechnung 2008	549'665	189'793	359'872	65 %
Rechnung 2009	595'609	212'103	383'506	64 %
Rechnung 2010	648'006	234'481	413'525	64 %
Rechnung 2011	704'155	243'422	460'733	65 %
Rechnung 2012	712'759	282'965	429'794	60 %
Rechnung 2013	742'025	283'853	458'172	62 %
Rechnung 2014	745'742	278'128	467'614	63 %
Rechnung 2015	738'508	272'975	465'533	63 %
Rechnung 2016	708'057	259'934	448'123	63 %
Rechnung 2017	733'109	271'564	461'545	63 %
Rechnung 2018	742'923	278'159	464'764	63 %
Rechnung 2019	705'572	278'882	426'690	60 %
Rechnung 2020	687'174	274'630	412'544	60 %
Budget 2021	681'700	283'600	398'100	58 %
Budget 2022	687'700	282'600	405'100	59 %

### 2170.3111.00 Anschaffung Maschinen, Geräte CHF 19'900

Ersatz der Aufsitzkehrsaugmaschine (Beschaffung im Jahr 2000), geeignet für Unterhalt und Reinigung des roten Platzes und der 100 m – Laufbahn (CHF 15'100).

### 2170.3144.00 Unterhalt Hochbauten Schule CHF 150'700

- Brandschutzabschluss Schulhaus „Ländli 2a“ (Vorraum Klassenzimmer) CHF 30'000
- Fensterverglasung Schulhaus „Ländli 2b“ CHF 22'000
- Neugestaltung Pausenplatz Lehrpersonen CHF 18'600

### 2190.3000.02 Bildungskommission CHF 41'000

Die Schulpflege wird per 1. Januar 2022 aufgehoben; dadurch fallen die Sitzungsentschädigungen (Konto 2190.3000.00) und Besoldungen (2190.3000.01) weg. An diese Stelle folgen Kosten für eine Bildungskommission.

## 3. Kultur, Sport und Freizeit

### 3290.3636.05 Planung Dorffest 1151 Jahre CHF 35'000

Durchführung eines vereinfachten Dorffestes

### 3410.3143.00 Baulicher Unterhalt CHF 115'600

Umbau der Aussenbeleuchtung für die Sportplätze „Ländli 1 und 2“ (CHF 60'200)

## Kostenentwicklung Schwimmbad

	Aufwand	Ertrag	Mehraufwand z.L. Steuern	
Rechnung 2000	362'574	148'187	214'387	59 %
Rechnung 2001	417'317	155'109	262'208	63 %
Rechnung 2002	392'623	130'404	262'219	67 %
Rechnung 2003	402'359	211'866	190'493	47 %
Rechnung 2004	306'828	117'797	189'031	62 %
Rechnung 2005	309'495	132'728	176'767	57 %
Rechnung 2006	342'436	161'192	181'244	53 %
Rechnung 2007	364'532	102'526	262'006	72 %
Rechnung 2008	444'132	144'101	300'031	68 %
Rechnung 2009	459'761	186'042	273'719	60 %
Rechnung 2010	498'028	166'451	331'577	67 %
Rechnung 2011	458'636	123'981	334'655	73 %
Rechnung 2012	467'939	122'893	345'046	74 %
Rechnung 2013	457'024	157'550	299'474	66 %
Rechnung 2014	461'111	124'677	336'434	73 %
Rechnung 2015	493'617	187'614	306'003	62 %
Rechnung 2016	415'811	133'581	282'230	68 %
Rechnung 2017	453'519	193'386	260'133	57 %
Rechnung 2018	519'783	243'243	276'540	53 %
Rechnung 2019	532'383	199'580	332'803	63 %
Rechnung 2020	551'994	202'749	349'245	63 %
Budget 2021	468'800	227'500	241'300	51 %
Budget 2022	454'600	210'700	243'900	54 %

## 4. Gesundheit

4210.3636.01 Beitrag an Spitex-Verein CHF 609'100

## 6. Verkehr und Nachrichtenübermittlung

6150.3111.00 Anschaffung Maschinen, Geräte CHF 35'300

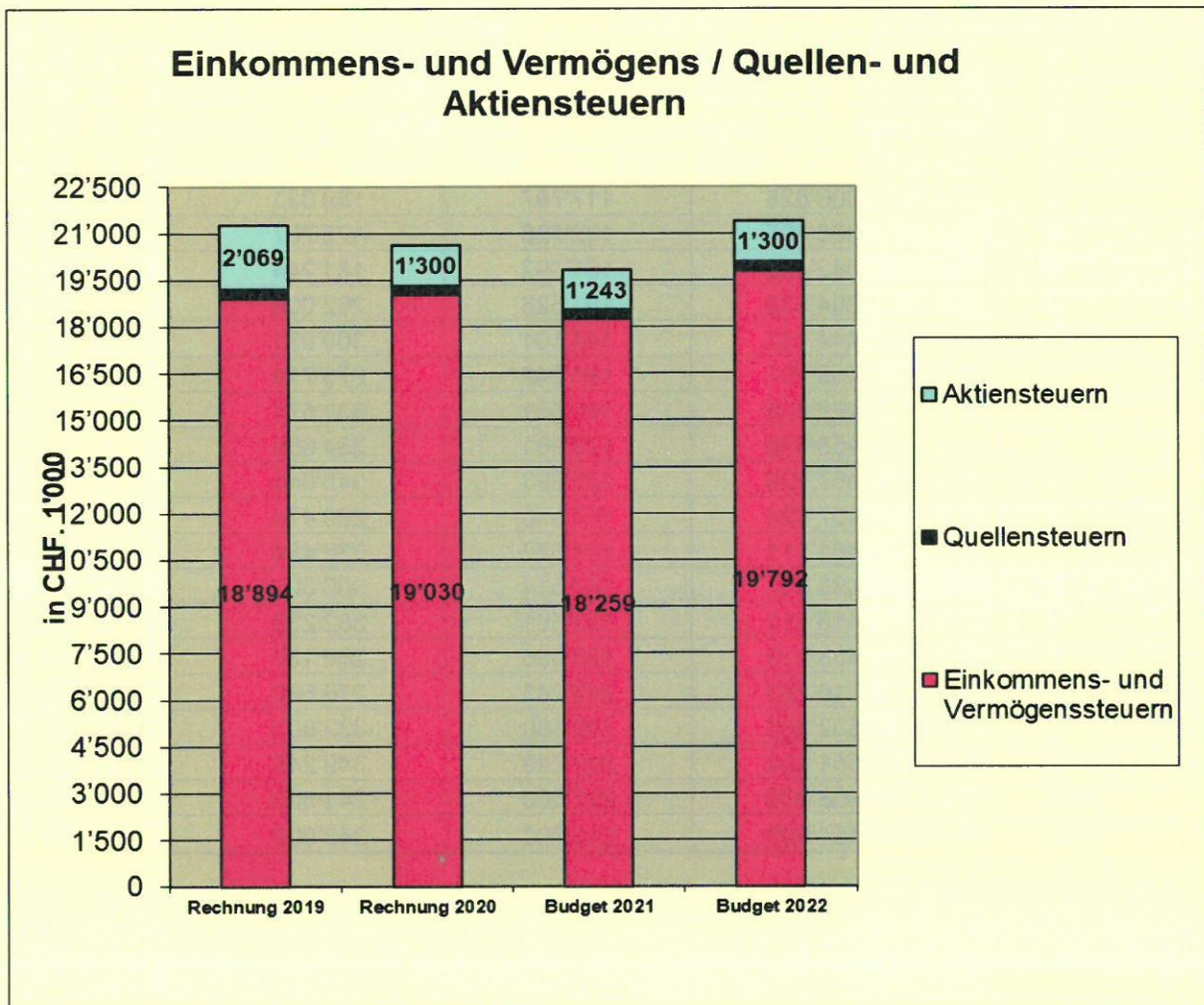
Ersatz des Salzstreuers für den Traktor von Albrik Meier (CHF 35'300)

## 7. Umweltschutz und Raumordnung

Die diversen Planungen verursachen folgende Kosten:

- Planung allgemein CHF 139'500
- Erschliessung „Zentrumswiese“ (Poststrasse) CHF 75'000
- Landumlegung/Endgestaltungsplan "Flüefeld" CHF 15'000
- Kostenbeteiligung Landschaftsspange Sulperg-Rüsler CHF 3'000
- LANDI / Bahnhof CHF 45'000

## 9. Finanzen und Steuern



9300.3621.50 Finanz- und Lastenausgleich an den Kanton CHF 841'000

# Investitionsrechnung

## A) Investitionen „bewilligt“

Für die bereits von der Gemeindeversammlung bewilligten Investitionen sind für das Jahr 2022 folgende Netto-Zahlungen vorgesehen:

→ Total "A" Geldbedarf 2022 **CHF 883'000**

Lärmschutzmassnahmen Kantonsstrassen, gemäss Dekret CHF 25'000  
Geldbedarf 2022 CHF 25'000

Planungsarbeiten Dorfzentrum, GV 04.12.2012 CHF 250'000  
Geldbedarf 2022 CHF 30'000

Überarbeitung BGK Landstrasse, GV 05.12.2017 CHF 228'000  
Geldbedarf 2022 CHF 25'000

Teilausbau Strasse und Werkleitungen Flühstrasse West, GV 09.12.2010  
CHF 300'000  
Geldbedarf 2022 CHF 25'000

Gesamtrevision Allgemeine Nutzungsplanung, GV 08.12.2016 CHF 525'000  
Geldbedarf 2022 CHF 40'000

BGK K423 Schulstrasse, gemäss Dekret CHF 1'500'000  
Geldbedarf 2022 CHF 375'000

Umbau Knoten Bahnhofstrasse – Landstrasse, GV 08.12.2020 CHF 687'000  
Geldbedarf 2022 CHF 73'000

Fuss- und Velowegverbindung „Bahnhof – Hürdlistrasse“, GV 08.06.2021  
CHF 300'000  
Geldbedarf 2022 CHF 290'000

## B) Investitionen "Planung in Arbeit"

Für folgende Investitionen werden Kredite beantragt.

→ Total "B" Geldbedarf 2022 **CHF 3'086'000**

(Kreditanträge GV 07.12.2021)

### 1. Budgetkredite

Strassen- und Werkleitungssanierung Zelglistrasse CHF 75'000

Schliessanlage Gemeinde-Liegenschaften CHF 268'000

Schwimmbad „Wiemel“:

Abdichtung Rücklaufrinnen und Erneuerung Desinfektionsanlage CHF 240'000

Bauamtsfahrzeug Holder C70 mit Salzstreuer und Schneepflug CHF 205'000

Veloparkierungskonzept CHF 174'000

### 2. Verpflichtungskredite

Strassen- und Werkleitungssanierung Grimmistalstrasse CHF 227'000

Geldbedarf 2022 CHF 227'000

Strassen- und Werkleitungssanierung Ötlikon CHF 891'000

Geldbedarf 2022 CHF 300'000

Strassen- und Werkleitungssanierung Ötlikon (Brunnen) CHF 158'000

Geldbedarf 2022 CHF 80'000

Erschliessung „Gatterächer Ost“ CHF 787'000

Geldbedarf 2022 CHF 300'000

Erschliessung „Kernzone Nord“ CHF 247'000

Geldbedarf 2022 CHF 247'000

Strassen- und Werkleitungssanierung Tannwiesenweg CHF 100'000

Geldbedarf 2022 CHF 100'000

Umbau Gemeindehaus (Zusatzkredit) CHF 870'000

Geldbedarf 2022 CHF 870'000



# Ergebnis EG ohne Spezialfinanzierungen

Gemeinde Würenlos  
Buchungsperiode 2022

Erfolgsausweis	Budget 2022	Budget 2021	Rechnung 2020
<b>Betrieblicher Aufwand</b>	<b>23'485'800</b>	<b>23'123'800</b>	<b>22'862'474.10</b>
30 Personalaufwand	5'740'200	5'719'250	5'734'355.05
31 Sach- und übriger Betriebsaufwand	4'078'950	4'255'850	4'087'323.95
33 Abschreibungen Verwaltungsvermögen	1'505'800	1'424'400	1'451'389.40
35 Einlagen in Fonds und Spezialfinanzierungen	42'000	46'000	41'538.95
36 Transferaufwand	12'118'850	11'678'300	11'547'866.75
<b>Betrieblicher Ertrag</b>	<b>25'097'300</b>	<b>23'582'100</b>	<b>25'682'787.06</b>
40 Fiskalertrag	22'123'000	20'497'000	22'454'029.55
41 Regalien und Konzessionen	255'300	245'300	252'923.50
42 Entgelte	2'139'200	2'243'300	2'383'328.21
43 Verschiedene Erträge	700	1'300	704.75
45 Entnahmen aus Fonds und Spezialfinanzierungen	42'000	46'000	41'538.95
46 Transferertrag	537'100	549'200	550'262.10
<b>Ergebnis aus betrieblicher Tätigkeit</b>	<b>1'611'500</b>	<b>458'300</b>	<b>2'820'312.96</b>
34 Finanzaufwand	222'500	228'000	233'895.65
44 Finanzertrag	339'300	408'500	422'380.33
<b>Ergebnis aus Finanzierung</b>	<b>116'800</b>	<b>180'500</b>	<b>188'484.68</b>
<b>Operatives Ergebnis</b>	<b>1'728'300</b>	<b>638'800</b>	<b>3'008'797.64</b>
38 Ausserordentlicher Aufwand			
48 Ausserordentlicher Ertrag			
<b>Ausserordentliches Ergebnis</b>	<b>0</b>	<b>0</b>	<b>0.00</b>
<b>Gesamtergebnis Erfolgsrechnung (+ = Ertragsüberschuss / - = Aufwandüberschuss)</b>	<b>1'728'300</b>	<b>638'800</b>	<b>3'008'797.64</b>



# Erfolgsrechnung

**Gemeinde Würenlos**  
Buchungsperiode 2022

Einwohnergemeinde	Budget 2022		Budget 2021		Rechnung 2020	
	Aufwand	Ertrag	Aufwand	Ertrag	Aufwand	Ertrag
<b>Einwohnergemeinde</b>	<b>36'107'200</b>	<b>36'107'200</b>	<b>34'568'100</b>	<b>34'568'100</b>	<b>37'056'698.52</b>	<b>37'056'698.52</b>
0 ALLGEMEINE VERWALTUNG	3'266'000	573'300 2'692'700	3'345'050	575'200 2'769'850	3'323'805.30	671'350.77 2'652'454.53
1 ÖFFENTLICHE ORDNUNG UND SICHERHEIT, VERTEIDIGUNG	1'569'600	355'100 1'214'500	1'536'700	350'400 1'186'300	1'503'035.00	361'432.60 1'141'602.40
2 BILDUNG	8'922'800	375'600 8'547'200	8'564'550	414'800 8'149'750	8'678'808.28	360'834.90 8'317'973.38
3 KULTUR, SPORT UND FREIZEIT	2'379'400	1'533'300 846'100	2'537'700	1'579'700 958'000	2'366'177.35	1'500'105.80 866'071.55
4 GESUNDHEIT	1'398'300	0 1'398'300	1'310'100	0 1'310'100	1'478'667.30	0.00 1'478'667.30
5 SOZIALE SICHERHEIT	4'105'300	731'600 3'373'700	4'272'900	857'100 3'415'800	4'125'979.70	933'634.62 3'192'345.08
6 VERKEHR UND NACHRICHTENÜBERMITTLUNG	1'191'200	83'000 1'108'200	1'071'000	80'500 990'500	979'037.82	76'617.47 902'420.35
7 UMWELTSCHUTZ UND RAUMORDNUNG	3'931'100	3'299'600 631'500	3'749'600	3'157'800 591'800	3'752'364.21	3'243'225.21 509'139.00
8 VOLKSWIRTSCHAFT	5'762'600 173'700	5'936'300	5'860'500 163'800	6'024'300	6'210'038.62 171'218.30	6'381'256.92
9 FINANZEN UND STEUERN	3'580'900 19'638'500	23'219'400	2'320'000 19'208'300	21'528'300	4'638'784.94 18'889'455.29	23'528'240.23

# Erfolgsrechnung

**Gemeinde Würenlos**  
Buchungsperiode 2022

Einwohnergemeinde	Budget 2022		Budget 2021		Rechnung 2020	
	Aufwand	Ertrag	Aufwand	Ertrag	Aufwand	Ertrag
<b>0 ALLGEMEINE VERWALTUNG</b>	<b>3'266'000</b>	<b>573'300</b>	<b>3'345'050</b>	<b>575'200</b>	<b>3'323'805.30</b>	<b>671'350.77</b>
<b>01 Legislative und Exekutive</b>	<b>373'500</b>		<b>380'600</b>		<b>403'888.46</b>	
<b>011 Legislative</b>	<b>121'000</b>		<b>128'800</b>		<b>120'939.05</b>	
<b>0110 Legislative</b>	<b>121'000</b>		<b>128'800</b>		<b>120'939.05</b>	
3000.00 Wahlbüro	11'100		11'000		12'948.85	
3050.00 AG-Beiträge AHV, IV, EO, ALV, Verwaltungskosten	100		50		84.10	
3102.00 Drucksachen, Publikationen	23'000		29'000		22'674.80	
3102.02 Rechenschaftsbericht	3'700		3'900		3'645.65	
3102.03 Abonnementsgebühren "Limmatwelle"	48'300		48'200		48'260.90	
3105.01 Organisation und Apéro Gemeindeversammlung	1'800		1'800		332.85	
3130.00 Porti	15'200		17'000		15'167.55	
3132.00 Honorar Rechnungsprüfung	17'800		17'850		17'824.35	
<b>012 Exekutive</b>	<b>252'500</b>		<b>251'800</b>		<b>282'949.41</b>	
<b>0120 Exekutive</b>	<b>252'500</b>		<b>251'800</b>		<b>282'949.41</b>	
3000.00 Besoldungen Gemeinderat	170'000		170'000		170'000.40	
3000.01 Sitzungsgelder Gemeinderat	6'950		7'000		6'780.00	
3050.00 AG-Beiträge AHV, IV, EO, ALV, Verwaltungskosten	12'100		11'700		12'162.65	
3052.00 AG-Beiträge an Pensionskassen	18'100		17'800		18'180.00	
3132.00 Honorare externe Berater	5'000		5'000		37'869.66	
3170.00 Jungbürgerfeier	1'500		1'700		750.00	
3170.01 Reisekosten und Spesen	2'000		2'000		2'888.10	
3170.02 Neuzugueraktionen	3'800		3'800		210.00	
3170.03 Repräsentationen	26'000		26'000		26'998.60	
3636.01 Verbandsbeiträge	6'800		6'550		6'860.00	
3636.02 Spenden	250		250		250.00	

# Erfolgsrechnung

**Gemeinde Würenlos**  
Buchungsperiode 2022

Einwohnergemeinde	Budget 2022		Budget 2021		Rechnung 2020	
	Aufwand	Ertrag	Aufwand	Ertrag	Aufwand	Ertrag
<b>02</b> Allgemeine Dienste	2'892'500	573'300	2'964'450	575'200	2'919'916.84	671'350.77
<b>021</b> Finanz- und Steuerverwaltung	1'034'000	293'400	1'040'500	289'000	1'040'875.85	298'655.32
<b>0210</b> Abteilung Finanzen und Steuern	1'034'000	293'400	1'040'500	289'000	1'040'875.85	298'655.32
3000.00 Steuerkommission	1'100		1'700		1'060.00	
3000.01 Finanzkommission	4'500		5'300		4'450.00	
3010.00 Löhne Verwaltungspersonal	681'300		681'050		681'280.10	
3010.09 Erstattung Lohn (Versicherungsleistungen)	0		0		2'223.05-	
3050.00 AG-Beiträge AHV, IV, EO, ALV, Verwaltungskosten	49'800		51'850		49'883.10	
3052.00 AG-Beiträge an Pensionskassen	68'600		63'900		64'484.00	
3053.00 AG-Beiträge an Unfall- versicherungen	5'400		5'700		5'377.25	
3055.00 AG-Beiträge an Krankentaggeld- versicherungen	2'400		2'500		2'422.15	
3090.00 Aus- und Weiterbildung des Personals	3'000		7'000		7'758.40	
3099.00 Übriger Personalaufwand	500		400		612.00	
3100.00 Büromaterial	3'000		1'700		3'326.25	
3102.00 Buchbinder	3'400		3'400		3'435.00	
3130.00 Betriebskosten	33'000		33'000		32'044.50	
3130.01 Benützungsgebühr DIGITAX	0		0		12'109.90	
3162.00 Leasing/Fullservice ICT	85'000		83'000		81'803.50	
3181.00 Tatsächliche Forderungs- verluste	0		0		159.90	
3611.00 Steuerbezug Kant. Steueramt	93'000		100'000		92'892.85	
4210.00 Gebühren für Amtshandlungen		26'000		24'000		26'097.72
4260.00 Rückerstattung Betriebs- kosten		17'000		17'000		17'471.60
4270.00 Steuerbussen		26'000		26'000		26'106.30
4611.00 Bezugsentschädigung Kanton		100		100		103.15
4612.00 Verwaltungsentschädigung Orts- bürgergemeinde		10'000		14'400		14'400.00

# Erfolgsrechnung

**Gemeinde Würenlos**  
Buchungsperiode 2022

Einwohnergemeinde	Budget 2022		Budget 2021		Rechnung 2020	
	Aufwand	Ertrag	Aufwand	Ertrag	Aufwand	Ertrag
4612.01 Verwaltungsschädigung Gemeindewerke		100'000		100'000		99'875.00
4612.02 Bezugsschädigung Kirchen		58'000		51'000		58'369.55
4612.03 Verwaltungsschädigung Spitex-Verein		56'300		56'500		56'232.00
<b>022 Allgemeine Dienste, übrige</b>	<b>1'480'400</b>	<b>130'000</b>	<b>1'585'850</b>	<b>99'000</b>	<b>1'552'497.40</b>	<b>226'118.75</b>
<b>0220 Allgemeine Dienste, übrige</b>	<b>1'480'400</b>	<b>130'000</b>	<b>1'585'850</b>	<b>99'000</b>	<b>1'552'497.40</b>	<b>226'118.75</b>
3000.00 Planungskommission	3'200		6'700		3'200.00	
3000.01 Baukommission	6'700		7'900		6'730.00	
3000.02 Ortsbildschutzkommission	4'000		3'000		3'928.10	
3010.00 Löhne Gemeindekanzlei	363'500		416'200		435'520.80	
3010.01 Löhne Bauverwaltung	511'000		535'350		488'478.60	
3010.09 Erstattung Lohn (Versicherungsleistungen)	0		0		16'128.85-	
3050.00 AG-Beiträge AHV, IV, EO, ALV, Verwaltungskosten	62'200		71'900		65'596.25	
3052.00 AG-Beiträge an Pensionskassen	75'100		84'400		84'124.20	
3053.00 AG-Beiträge an Unfall- versicherungen	9'600		10'900		10'099.60	
3055.00 AG-Beiträge an Krankentaggeld- versicherungen	2'900		3'300		3'107.80	
3090.00 Aus- und Weiterbildung des Personals	20'000		26'000		23'436.95	
3090.01 Weiterbildung GL	2'000		5'000		1'420.00	
3099.00 Übriger Personalaufwand	40'000		38'000		40'549.80	
3099.01 Arbeitssicherheit / Umsetzung EKAS 6508 Richtlinie	8'500		6'500		263.20	
3100.00 Büromaterial	30'000		45'000		29'795.90	
3102.00 Drucksachen, Publikationen	22'000		17'000		22'349.08	
3111.00 Mobiliar-Anschaffungen	8'200		3'000		0.00	
3130.00 Sicherung Gemeindearchiv	20'000		15'000		11'522.25	
3130.01 Porti	43'000		46'000		42'936.25	
3130.02 Telefon	14'000		15'000		14'352.25	
3130.03 Kontrolle von privaten Bauten	6'000		6'000		8'150.55	

# Erfolgsrechnung

**Gemeinde Würenlos**  
Buchungsperiode 2022

Einwohnergemeinde	Budget 2022		Budget 2021		Rechnung 2020	
	Aufwand	Ertrag	Aufwand	Ertrag	Aufwand	Ertrag
3130.05 Bauverwaltung (Aushilfe nach Bedarf)	14'000		9'000		7'956.40	
3130.06 Fit4Digital - Update	16'300		16'300		17'495.85	
3132.00 Honorare externe Berater, Gutachter, Fachexperten etc.	0		10'000		37'125.15	
3134.00 Versicherungsprämien	36'700		41'500		36'663.75	
3150.00 Unterhalt Mobiliar	1'000		3'000		411.25	
3151.00 Unterhalt Büromaschinen	6'000		6'000		14'063.35	
3159.00 Unterhalt ICT	30'000		20'000		35'836.70	
3162.00 Leasing/Fullservice ICT	85'000		83'000		81'803.55	
3169.00 Benützung Datenleitung	9'200		9'200		9'267.65	
3170.00 Reisekosten und Spesen	8'300		11'000		8'256.27	
3181.00 Tatsächliche Forderungsverluste	0		0		110.00	
3199.00 Übriger Betriebsaufwand	1'000		700		3'101.15	
3910.03 Verrechnungen von Bauamt	21'000		14'000		20'973.60	
4210.00 Kanzleigeühren		4'000		4'000		4'323.00
4210.01 Baubewilligungsgebühren		90'000		65'000		156'380.80
4260.00 Rückerstattungen allgemein		11'000		11'000		40'832.15
4260.01 Rückerstattungen von privaten Bauten		25'000		19'000		24'332.80
4270.00 Baubussen		0		0		250.00
<b>029 Verwaltungsverwaltungen, übriges</b>	<b>378'100</b>	<b>149'900</b>	<b>338'100</b>	<b>187'200</b>	<b>326'543.59</b>	<b>146'576.70</b>
<b>0290 Verwaltungsverwaltungen, übriges</b>	<b>378'100</b>	<b>149'900</b>	<b>338'100</b>	<b>187'200</b>	<b>326'543.59</b>	<b>146'576.70</b>
3010.00 Lohn Hauswart	62'900		63'100		61'707.05	
3010.09 Erstattung Lohn (Versicherungsleistungen)	0		0		202.60	
3050.00 AG-Beiträge AHV, IV, EO, ALV, Verwaltungskosten	5'300		4'800		5'207.15	
3052.00 AG-Beiträge an Pensionskassen	2'700		2'700		2'730.80	
3053.00 AG-Beiträge an Unfallversicherungen	500		500		512.90	

# Erfolgsrechnung

**Gemeinde Würenlos**  
Buchungsperiode 2022

Einwohnergemeinde	Budget 2022		Budget 2021		Rechnung 2020	
	Aufwand	Ertrag	Aufwand	Ertrag	Aufwand	Ertrag
3055.00 AG-Beiträge an Krankentaggeldversicherungen	100		100		81.85	
3090.00 Aus- und Weiterbildung des Personals	0		2'200		0.00	
3101.00 Betriebs-, Verbrauchsmaterial Gemeindehaus	4'000		4'000		4'603.20	
3101.01 Betriebs-, Verbrauchsmaterial Gmeindschäller	2'000		2'000		231.84	
3110.00 Mobiliar-Anschaffungen Gemeindehaus	2'500		25'300		23'331.65	
3110.01 Mobiliar-Anschaffungen Gmeindschäller	2'000		2'000		191.90	
3120.00 Wasser, Strom, Heizmaterial: Gemeindeverwaltung	12'700		13'700		12'664.25	
3120.01 Wasser, Strom, Heizung: Moser-Haus	1'300		2'000		1'316.90	
3120.02 Wasser, Strom, Heizung: Zentrumsscheune	200		200		160.80	
3132.00 Honorare externe Berater, Gutachter, Fachexperten etc.	0		24'200		24'824.85	
3134.00 Versicherungsprämien	1'800		2'200		1'777.30	
3144.00 Baulicher Unterhalt: Gemeindehaus	50'100		17'050		42'714.40	
3144.01 Baulicher Unterhalt: Moser-Haus	6'450		1'350		3'560.85	
3144.02 Baulicher Unterhalt: Gmeindschäller	450		800		12'189.95	
3144.03 Baulicher Unterhalt: Zentrumsscheune	1'000		1'000		1'571.70	
3144.04 Betriebskosten Werkhof	113'400		99'700		74'012.35	
3150.00 Unterhalt Mobiliar: Gemeindehaus	2'000		2'000		4'056.40	
3150.01 Unterhalt Mobiliar: Gmeindschäller	1'000		2'000		0.00	
3300.40 Planmässige Abschreibungen Hochbauten VV	88'700		35'200		35'190.80	
3910.03 Verrechnungen von Bauamt	17'000		30'000		14'107.30	



# Erfolgsrechnung

Gemeinde Würenlos  
Buchungsperiode 2022

Einwohnergemeinde	Budget 2022		Budget 2021		Rechnung 2020	
	Aufwand	Ertrag	Aufwand	Ertrag	Aufwand	Ertrag
4260.00 Rückerstattungen Dritter		500		500		518.90
4260.01 Rückerstattung Betriebskosten Werkhof		113'400		99'700		74'012.35
4470.00 Mietzinsen TBW		0		48'000		30'000.00
4470.01 Mietzinsen Moser-Haus		24'000		24'000		24'000.00
4470.02 Mietzinsen Zentrumsscheune (Bauamt)		0		0		6'000.00
4470.03 Baurechtszins AEW/KAPO/Sunrise		7'000		7'000		7'000.05
4472.00 Vergütung für Benützung Lie- genschaften VV		5'000		8'000		5'045.40

# Erfolgsrechnung

**Gemeinde Würenlos**  
Buchungsperiode 2022

Einwohnergemeinde	Budget 2022		Budget 2021		Rechnung 2020	
	Aufwand	Ertrag	Aufwand	Ertrag	Aufwand	Ertrag
<b>1</b>	<b>1'569'600</b>	<b>355'100</b>	<b>1'536'700</b>	<b>350'400</b>	<b>1'503'035.00</b>	<b>361'432.60</b>
<b>ÖFFENTLICHE ORDNUNG UND SICHERHEIT, VERTEIDIGUNG</b>						
<b>11</b>	<b>445'900</b>		<b>432'600</b>		<b>367'767.60</b>	<b>490.00</b>
<b>Öffentliche Sicherheit</b>						
<b>111</b>	<b>425'100</b>		<b>411'800</b>		<b>347'976.95</b>	<b>490.00</b>
<b>Polizei</b>						
<b>1110</b>	<b>425'100</b>		<b>411'800</b>		<b>347'976.95</b>	<b>490.00</b>
3130.00 Kontrolle Sicherheitsdienste	10'000		0		0.00	
3181.00 Tatsächliche Forderungs- verluste	0		0		140.00	
3612.00 Entschädigung Regionalpolizei	412'900		411'800		345'685.85	
3910.03 Verrechnungen von Bauamt	2'200		0		2'151.10	
4270.00 Verkehrsbussen		0		0		490.00
<b>112</b>	<b>20'800</b>		<b>20'800</b>		<b>19'790.65</b>	
<b>Verkehrssicherheit</b>						
<b>1120</b>	<b>20'800</b>		<b>20'800</b>		<b>19'790.65</b>	
<b>Verkehrssicherheit</b>						
3010.00 Lotsendienst von Privaten für Schüler	16'400		16'400		16'360.00	
3050.00 AG-Beiträge AHV, IV, EO, ALV, Verwaltungskosten	950		950		1'004.95	
3053.00 AG-Beiträge an Unfall- versicherungen	50		50		25.70	
3130.00 Lotsendienst von Schule für Schüler	3'400		3'400		2'400.00	
<b>14</b>	<b>590'900</b>	<b>106'200</b>	<b>555'300</b>	<b>103'300</b>	<b>532'311.30</b>	<b>110'497.55</b>
<b>Allgemeines Rechtswesen</b>						
<b>140</b>	<b>590'900</b>	<b>106'200</b>	<b>555'300</b>	<b>103'300</b>	<b>532'311.30</b>	<b>110'497.55</b>
<b>Allgemeines Rechtswesen</b>						
<b>1400</b>	<b>590'900</b>	<b>106'200</b>	<b>555'300</b>	<b>103'300</b>	<b>532'311.30</b>	<b>110'497.55</b>
<b>Allgemeines Rechtswesen</b>						
3010.00 Löhne Einwohnerdienste	176'700		160'800		158'822.25	

# Erfolgsrechnung

**Gemeinde Würenlos**  
Buchungsperiode 2022

Einwohnergemeinde	Budget 2022		Budget 2021		Rechnung 2020	
	Aufwand	Ertrag	Aufwand	Ertrag	Aufwand	Ertrag
3050.00 AG-Beiträge AHV, IV, EO, ALV, Verwaltungskosten	13'300		12'900		11'997.75	
3052.00 AG-Beiträge an Pensionskassen	16'000		14'650		15'516.50	
3053.00 AG-Beiträge an Unfallversicherungen	1'450		1'350		1'321.25	
3055.00 AG-Beiträge an Krankentaggeldversicherungen	600		600		590.20	
3100.00 Büromaterial	17'950		16'000		17'959.40	
3130.00 Gebühren	47'000		50'000		46'590.50	
3130.02 Betriebsamt	33'000		33'000		33'000.00	
3130.03 Verwaltungskosten an Dritte	16'000		18'000		15'799.45	
3612.00 Kindes- und Erwachsenenschutzdienst des Bezirks Baden	216'900		196'000		178'730.00	
3612.01 Reg. Zivilstandsamt Wettingen	52'000		52'000		51'984.00	
4120.00 Konzessionsgebühren APG		800		800		615.30
4210.00 Gebühren Einwohnerdienste		83'000		83'000		80'133.44
4210.01 Gebühren Einbürgerungen		15'000		15'000		21'850.00
4240.00 Wirtschaftsgebühren		400		500		400.00
4260.01 Rückerstattungen Dritter		7'000		4'000		7'498.81
<b>15 Feuerwehr</b>	<b>411'500</b>	<b>245'400</b>	<b>419'500</b>	<b>243'600</b>	<b>417'761.85</b>	<b>246'045.05</b>
<b>150 Feuerwehr</b>	<b>411'500</b>	<b>245'400</b>	<b>419'500</b>	<b>243'600</b>	<b>417'761.85</b>	<b>246'045.05</b>
<b>1500 Feuerwehr</b>	<b>411'500</b>	<b>245'400</b>	<b>419'500</b>	<b>243'600</b>	<b>417'761.85</b>	<b>246'045.05</b>
3000.00 Feuerwehrkommission	5'500		5'500		4'980.00	
3010.00 Besoldungen, Sold	130'000		140'000		123'918.45	
3050.00 AG-Beiträge AHV, IV, EO, ALV, Verwaltungskosten	4'000		4'000		4'119.95	
3052.00 AG-Beiträge an Pensionskassen	5'800		5'800		5'887.20	
3053.00 AG-Beiträge an Unfallversicherungen	400		400		421.60	
3055.00 AG-Beiträge an Krankentaggeldversicherungen	200		100		188.00	
3090.00 Aus- und Weiterbildung des Personals	18'200		14'400		13'050.00	

# Erfolgsrechnung

Gemeinde Würenlos  
Buchungsperiode 2022

Einwohnergemeinde	Budget 2022		Budget 2021		Rechnung 2020	
	Aufwand	Ertrag	Aufwand	Ertrag	Aufwand	Ertrag
3099.00 Tauglichkeitsuntersuchungen	2'000		2'100		1'390.00	
3099.01 Verpflegungskosten	4'000		5'000		164.70	
3100.00 Büromaterial	4'500		4'500		4'830.30	
3101.00 Betriebs-, Verbrauchsmaterial	4'500		4'500		3'945.30	
3111.00 Anschaffung Maschinen, Geräte	5'500		7'200		39'787.65	
3112.00 Anschaffung Dienstkleider	14'000		18'000		17'082.05	
3120.00 Wasser, Strom, Heizmaterial	5'000		5'000		4'514.25	
3130.00 Telefon, Funkgebühren	2'300		2'300		2'366.80	
3130.01 Dienstleistungen Dritter	0		0		100.00	
3134.00 Versicherungsprämien	7'200		7'000		7'190.15	
3144.00 Baulicher Unterhalt	15'500		7'000		4'003.55	
3151.00 Unterhalt Apparate, Maschinen, Geräte, Werkzeuge	6'000		6'000		4'626.20	
3151.01 Betriebskosten Fahrzeuge	6'000		6'000		6'645.85	
3170.00 Reisekosten und Spesen	1'800		1'500		715.40	
3181.00 Tatsächliche Forderungsverluste	2'000		2'000		2'373.30	
3181.09 Eingang abgeschriebener Feuerwehrsteuern	500-		100-		465.80-	
3300.60 Planmässige Abschreibungen Mobilien VV	31'200		31'200		31'199.30	
3611.00 Anteil Alarmierungskosten an AGV	5'000		5'000		4'840.00	
3612.00 Entschädigung Gemeinde Unterengstringen	25'000		29'000		23'500.00	
3612.01 Bereitstellung Löschschutz	104'400		104'400		104'400.00	
3636.00 Verbandsbeiträge	1'500		1'500		1'449.85	
3910.03 Verrechnungen von Bauamt	500		200		537.80	
4200.00 Feuerwehrpflichtersatz	225'000	225'000		223'000		225'805.20
4260.00 Rückerstattungen Dritter	6'000	6'000		5'000		7'455.45
4270.00 Feuerwehribussen	1'000	1'000		1'000		720.00
4611.00 Rückerstattungen AGV: Kantonale Feuerwehrekurse	4'000	4'000		3'300		2'689.40
4631.00 Kantonsbeitrag AGV	9'400	9'400		11'300		9'375.00

# Erfolgsrechnung

Gemeinde Würenlos  
Buchungsperiode 2022

Einwohnergemeinde	Budget 2022		Budget 2021		Rechnung 2020	
	Aufwand	Ertrag	Aufwand	Ertrag	Aufwand	Ertrag
<b>16 Verteidigung</b>	<b>121'300</b>	<b>3'500</b>	<b>129'300</b>	<b>3'500</b>	<b>185'194.25</b>	<b>4'400.00</b>
<b>161 Militärische Verteidigung</b>	<b>18'300</b>		<b>19'100</b>		<b>55'624.10</b>	
<b>1610 Militärische Verteidigung</b>	<b>18'300</b>		<b>19'100</b>		<b>55'624.10</b>	
3120.00 Wasser, Strom, Heizung	1'300		1'000		1'336.15	
3134.00 Versicherungsprämien	500		600		497.75	
3144.00 Unterhalt Hochbauten	1'000		2'000		0.00	
3300.40 Planmässige Abschreibungen Sachanlagen	2'500		2'500		2'518.75	
3612.01 Kostenanteil Schiessanlage "Härdli"	13'000		13'000		17'272.45	
3660.20 Planmässige Abschreibung In- vestitionsbeiträge	0		0		33'999.00	
<b>162 Zivile Verteidigung</b>	<b>103'000</b>	<b>3'500</b>	<b>110'200</b>	<b>3'500</b>	<b>129'570.15</b>	<b>4'400.00</b>
<b>1620 Zivilschutz</b>	<b>103'000</b>	<b>3'500</b>	<b>110'200</b>	<b>3'500</b>	<b>129'570.15</b>	<b>4'400.00</b>
3120.00 Wasser, Strom, Heizmaterial	1'000		500		1'540.30	
3130.00 Telefon	300		300		0.00	
3134.00 Versicherungsprämien	600		800		581.15	
3144.00 Baulicher Unterhalt	0		0		36'806.50	
3612.00 Zivilschutzorganisation Wettingen-Limmattal	90'600		97'300		82'431.10	
3612.02 Regionales Führungsorgan (RFO)	5'500		5'500		3'371.00	
3910.03 Verrechnungen von Bauamt	5'000		5'800		4'840.10	
4260.00 Rückstellungen Dritter		0		0		900.00
4630.00 Beiträge vom Bund		3'500		3'500		3'500.00

# Erfolgsrechnung

Gemeinde Würenlos  
Buchungsperiode 2022

Einwohnergemeinde	Budget 2022		Budget 2021		Rechnung 2020	
	Aufwand	Ertrag	Aufwand	Ertrag	Aufwand	Ertrag
<b>2 BILDUNG</b>	<b>8'922'800</b>	<b>375'600</b>	<b>8'564'550</b>	<b>414'800</b>	<b>8'678'808.28</b>	<b>360'834.90</b>
<b>21 Obligatorische Schule</b>	<b>8'298'300</b>	<b>346'600</b>	<b>7'950'050</b>	<b>377'800</b>	<b>8'031'053.48</b>	<b>333'194.90</b>
<b>211 Eingangsstufe</b>	<b>461'700</b>		<b>510'300</b>		<b>393'290.15</b>	<b>439.45</b>
<b>2110 Kindergarten</b>	<b>461'700</b>		<b>510'300</b>		<b>393'290.15</b>	<b>439.45</b>
3104.00 Lehrmittel	27'700		30'600		30'294.00	
3111.00 Anschaffung Maschinen, Geräte	1'850		2'000		700.95	
3130.00 Telefon Kiga "Buechelgill"	200		1'300		205.70	
3130.01 Telefon Kiga "Gatterächer"	350		1'500		320.00	
3130.02 Telefon Kiga "Feld"	200		1'600		635.80	
3130.03 Telefon Kiga "Rosenpark"	200		200		218.35	
3631.00 Besoldungsanteile an Kanton	431'200		473'000		360'915.35	
3910.03 Verrechnungen von Bauamt	0		100		0.00	
4260.00 Rückerstattungen Dritter		0		0		439.45
<b>212 Primarstufe</b>	<b>2'090'800</b>	<b>2'000</b>	<b>2'025'750</b>	<b>2'000</b>	<b>1'833'226.77</b>	<b>1'320.00</b>
<b>2120 Primarstufe</b>	<b>2'090'800</b>	<b>2'000</b>	<b>2'025'750</b>	<b>2'000</b>	<b>1'833'226.77</b>	<b>1'320.00</b>
3020.00 Löhne Werklehrer	0		0		66'029.20	
3020.01 Löhne Aufgabenhilfe	4'000		8'000		5'085.00	
3050.00 AG-Beiträge AHV, IV, EO, ALV, Verwaltungskosten	300		150		5'459.20	
3052.00 AG-Beiträge an Pensionskassen	0		0		7'606.55	
3053.00 AG-Beiträge an Unfallversicherungen	0		0		559.55	
3055.00 AG-Beiträge an Krankentaggeldversicherungen	0		0		191.50	
3104.00 Schulmaterial Textiles Werken und Hauswirtschaft/Werken	71'900		79'200		72'304.15	
3104.01 Lehrmittel	143'700		138'800		144'171.62	
3111.00 Mobiliar-Anschaffungen Hauswirtschaft	500		500		1'456.45	

# Erfolgsrechnung

Gemeinde Würenlos  
Buchungsperiode 2022

Einwohnergemeinde	Budget 2022		Budget 2021		Rechnung 2020	
	Aufwand	Ertrag	Aufwand	Ertrag	Aufwand	Ertrag
3111.01 Mobiliar-Anschaffungen	9'800		17'100		2'067.40	
Allgemeines/Textiles Werken						
3111.02 Mobiliar-Anschaffungen	0		0		2'847.00	
Primarstufe Werken						
3151.00 Unterhalt Mobilien	1'500		1'500		940.35	
Textiles Werken						
3151.01 Unterhalt Mobilien	4'300		4'300		2'300.00	
Allgemeines Werken						
3171.00 Exkursionen, Schulreisen und Lager	36'000		39'200		8'062.40	
3631.00 Besoldungsanteile an Kanton						
4260.00 Rückerstattungen Dritter	1'818'800	2'000	1'737'000	2'000	1'514'146.40	1'320.00
<b>213 Oberstufe</b>	<b>2'409'200</b>	<b>10'000</b>	<b>2'079'400</b>	<b>28'000</b>	<b>2'485'482.33</b>	<b>4'092.00</b>
<b>2130 Oberstufe</b>	<b>2'409'200</b>	<b>10'000</b>	<b>2'079'400</b>	<b>28'000</b>	<b>2'485'482.33</b>	<b>4'092.00</b>
3020.00 Löhne Überbrückung	4'000		4'000		3'700.00	
Stundenausfälle/Schulsport						
3020.02 Löhne Informatikunterricht	16'700		0		8'640.00	
3050.00 AG-Beiträge AHV, IV, EO, ALV, Verwaltungskosten	1'500		0		762.10	
3053.00 AG-Beiträge an Unfallversicherungen	150		0		83.70	
3055.00 AG-Beiträge an Krankentaggeldversicherungen	50		0		28.25	
3104.00 Lehrmittel	47'700		48'700		46'051.55	
3111.00 Mobiliar-Anschaffungen	26'500		26'500		31'363.35	
3130.00 Informatik	58'700		53'200		51'135.25	
3171.00 Exkursionen, Schulreisen und Lager	45'900		50'000		7'764.88	
3612.00 Schulgelder	834'000		550'000		708'648.00	
3631.00 Besoldungsanteile an Kanton	1'374'000		1'347'000		1'219'438.25	
3632.00 Besoldungsanteile an Wettlingen	0		0		407'867.00	
4260.00 Rückerstattungen		10'000		28'000		4'092.00

# Erfolgsrechnung

**Gemeinde Würenlos**  
Buchungsperiode 2022

Einwohnergemeinde	Budget 2022		Budget 2021		Rechnung 2020	
	Aufwand	Ertrag	Aufwand	Ertrag	Aufwand	Ertrag
<b>214 Musikschulen</b>	<b>687'700</b>	<b>282'600</b>	<b>681'700</b>	<b>283'600</b>	<b>687'174.20</b>	<b>274'630.55</b>
<b>2140 Musikschulen</b>	<b>687'700</b>	<b>282'600</b>	<b>681'700</b>	<b>283'600</b>	<b>687'174.20</b>	<b>274'630.55</b>
3000.00 Musikschulkommission	5'000		5'000		1'590.00	
3010.00 Lohn Musikschulverwaltung	23'350		28'000		28'344.10	
3010.09 Erstattung Lohn (Versicherungsleistungen)	0		0		3'385.80-	
3020.00 Lohn Musikschulleitung	60'400		60'400		51'539.90	
3020.01 Löhne Musiklehrer	490'000		480'000		502'186.35	
3020.02 Löhne Orchester	5'000		5'000		4'930.85	
3020.03 Löhne Musikalische Früherziehung	2'600		2'600		2'040.30	
3020.09 Erstattung Lohn (Versicherungsleistungen)	0		0		2'433.65-	
3050.00 AG-Beiträge AHV, IV, EO, ALV, Verwaltungskosten	43'000		39'800		44'065.25	
3052.00 AG-Beiträge an Pensionskassen	40'000		37'500		40'884.05	
3053.00 AG-Beiträge an Unfall- versicherungen	3'400		3'500		3'523.95	
3055.00 AG-Beiträge an Krankentaggeld- versicherungen	2'350		2'300		2'530.15	
3099.00 Übriger Personalaufwand	4'100		4'400		2'785.15	
3104.00 Lehrmittel	3'000		2'700		889.00	
3111.00 Anschaffungen Instrumente	500		500		437.85	
3130.00 Unterricht Wettlingen	0		0		860.00	
3151.00 Unterhalt Instrumente	4'000		4'000		5'390.50	
3162.00 Leasing/Fullservice ICT	1'000		1'000		996.25	
3171.00 Musikschullager	0		5'000		0.00	
4230.00 Elternbeiträge		280'000		280'000		272'050.55
4230.01 Beiträge musikalische Früherziehung		2'600		3'600		2'580.00
<b>217 Schulliegenschaften</b>	<b>2'030'300</b>	<b>17'000</b>	<b>2'033'500</b>	<b>24'200</b>	<b>2'113'097.25</b>	<b>20'708.90</b>



# Erfolgsrechnung

**Gemeinde Würenlos**  
Buchungsperiode 2022

Einwohnergemeinde	Budget 2022		Budget 2021		Rechnung 2020	
	Aufwand	Ertrag	Aufwand	Ertrag	Aufwand	Ertrag
<b>2170 Schulliegenschaften</b>	<b>2'030'300</b>	<b>17'000</b>	<b>2'033'500</b>	<b>24'200</b>	<b>2'113'097.25</b>	<b>20'708.90</b>
3010.00 Löhne Hauswarte und Reinigungspersonal	560'700		549'500		553'123.10	
3010.09 Erstattung Lohn (Versicherungsleistungen)	0		0		284.20-	
3050.00 AG-Beiträge AHV, IV, EO, ALV, Verwaltungskosten	41'700		41'800		41'156.30	
3052.00 AG-Beiträge an Pensionskassen	38'700		38'700		38'936.10	
3053.00 AG-Beiträge an Unfall- versicherungen	4'000		4'200		4'010.85	
3055.00 AG-Beiträge an Krankentaggeld- versicherungen	1'300		1'300		1'317.65	
3099.00 Übriger Personalaufwand	11'700		6'700		4'125.50	
3101.00 Fahrzeug-Betriebskosten	3'400		3'400		5'194.35	
3101.01 Betriebs-, Verbrauchsmaterial Schule	66'600		66'600		60'911.10	
3101.02 Betriebs-, Verbrauchsmaterial Kindergärten	7'200		7'200		3'055.05	
3111.00 Anschaffung Maschinen, Geräte	19'900		2'500		74'175.55	
3120.00 Wasser, Strom, Heizmaterial Schule	120'000		100'000		122'826.55	
3120.01 Wasser, Strom, Heizung Kindergärten	24'500		22'000		22'032.90	
3134.00 Versicherungsprämien Schulen	16'500		18'600		16'465.40	
3134.01 Versicherungsprämien Kindergärten	1'500		2'100		1'508.55	
3144.00 Unterhalt Hochbauten Schule	150'700		227'100		227'845.10	
3144.01 Baulicher Unterhalt Kindergärten	38'800		48'000		37'944.25	
3151.00 Unterhalt Apparate, Maschinen, Geräte, Werkzeuge	20'300		16'100		12'897.95	
3160.00 Miete Kindergarten "Rosenpark"	50'000		50'000		50'000.00	
3162.00 Leasing/Fullservice ICT Abwarte	600		700		646.20	

# Erfolgsrechnung

**Gemeinde Würenlos**  
Buchungsperiode 2022

Einwohnergemeinde	Budget 2022		Budget 2021		Rechnung 2020	
	Aufwand	Ertrag	Aufwand	Ertrag	Aufwand	Ertrag
3181.00 Tatsächliche Forderungs- verluste	0		0		301.55	
3300.30 Planmässige Abschreibungen Tiefbauten VV	22'200		0		0.00	
3300.40 Planmässige Abschreibungen Hochbauten VV	819'000		819'000		825'765.15	
3910.03 Verrechnungen von Bauamt	11'000		8'000		9'142.30	
4240.00 Benützungsgebühren		10'000		19'200		10'040.00
4260.00 Rückerstattungen Dritter		7'000		5'000		10'668.90
<b>218 Tagesbetreuung</b>	<b>36'800</b>	<b>35'000</b>	<b>45'100</b>	<b>40'000</b>	<b>37'327.80</b>	<b>32'004.00</b>
<b>2180 Tagesbetreuung</b>	<b>36'800</b>	<b>35'000</b>	<b>45'100</b>	<b>40'000</b>	<b>37'327.80</b>	<b>32'004.00</b>
3010.00 Löhne Betriebspersonal	16'000		18'000		16'038.40	
3050.00 AG-Beiträge AHV, IV, EO, ALV, Verwaltungskosten	1'250		1'100		1'255.20	
3053.00 AG-Beiträge an Unfall- versicherungen	50		100		32.15	
3130.00 Mittagstisch Senioren	500		900		185.55	
3130.01 Mittagstisch Schule	19'000		25'000		19'816.50	
4260.00 Elternbeiträge Mittagstisch Schule		35'000		40'000		32'004.00
<b>219 Obligatorische Schule, übriges</b>	<b>581'800</b>		<b>574'300</b>		<b>481'454.98</b>	
<b>2190 Schulleitung und Schul- verwaltung</b>	<b>434'200</b>		<b>420'300</b>		<b>358'966.18</b>	
3000.00 Schulpflege: Sitzungs- entschädigungen	0		14'000		15'910.00	
3000.01 Schulpflege: Besoldungen	0		25'750		25'750.00	
3000.02 Bildungskommission	41'000		0		0.00	
3010.00 Löhne Schulverwaltung	115'750		129'800		147'520.05	
3010.09 Erstattung Lohn (Versicherungsleistungen)	0		0		23'947.45-	
3050.00 AG-Beiträge AHV, IV, EO, ALV, Verwaltungskosten	11'200		12'350		12'475.90	
3052.00 AG-Beiträge an Pensionskassen	11'550		12'600		14'045.30	

# Erfolgsrechnung

**Gemeinde Würenlos**  
Buchungsperiode 2022

Einwohnergemeinde	Budget 2022		Budget 2021		Rechnung 2020	
	Aufwand	Ertrag	Aufwand	Ertrag	Aufwand	Ertrag
3053.00 AG-Beiträge an Unfall- versicherungen	1'000		1'100		1'173.75	
3055.00 AG-Beiträge an Krankentaggeld- versicherungen	400		400		524.35	
3090.00 Aus- und Weiterbildung des Personals	10'000		10'000		4'180.10	
3099.00 Übriger Personalaufwand	3'000		3'000		3'013.70	
3100.00 Büromaterial	4'000		4'000		4'026.70	
3102.01 Schulblatt	18'000		18'000		17'387.70	
3130.00 Telefon, Radio/TV	500		600		539.85	
3130.01 Elternmitwirkung	4'000		3'800		1'964.65	
3132.00 Honorare / Auslagen für Freizeitfächer	4'000		4'000		1'960.00	
3162.00 Leasing/Fullservice ICT Schulleitung	11'800		11'900		11'861.00	
3199.00 Kompetenzsumme Schulleitung	12'000		12'000		10'567.38	
3631.00 Besoldungsanteile an Kanton	186'000		157'000		110'013.20	
<b>2191 Volksschule Sonstiges</b>	<b>147'600</b>		<b>154'000</b>		<b>122'488.80</b>	
3010.00 Lohn Schulsozialarbeit	103'600		108'050		86'450.00	
3050.00 AG-Beiträge AHV, IV, EO, ALV, Verwaltungskosten	8'100		8'050		6'764.55	
3052.00 AG-Beiträge an Pensionskassen	9'900		10'100		8'299.20	
3053.00 AG-Beiträge an Unfall- versicherungen	900		900		716.35	
3055.00 AG-Beiträge an Krankentaggeld- versicherungen	300		300		250.85	
3105.00 Examenweggen	1'000		1'000		360.00	
3130.00 Sachaufwand/Weiterbildung und Projekte Schulsozialarbeit	8'000		9'700		4'466.30	
3130.01 Jugendfest 2020	0		0		1'930.25	
3134.00 Unfallversicherung Schüler	2'300		2'400		2'373.00	
3162.00 Leasing/Fullservice ICT	2'200		2'200		2'182.00	
3170.00 Examenessen	9'000		9'000		6'396.80	
3192.00 Gebühren Nutzung urheber- rechtlich geschützter Werke	2'300		2'300		2'299.50	

# Erfolgsrechnung

Gemeinde Würenlos  
Buchungsperiode 2022

Einwohnergemeinde	Budget 2022		Budget 2021		Rechnung 2020	
	Aufwand	Ertrag	Aufwand	Ertrag	Aufwand	Ertrag
<b>22 Sonderschulen</b>	<b>226'500</b>	<b>26'000</b>	<b>188'500</b>	<b>34'000</b>	<b>249'380.30</b>	<b>25'840.00</b>
<b>220 Sonderschulen</b>	<b>226'500</b>	<b>26'000</b>	<b>188'500</b>	<b>34'000</b>	<b>249'380.30</b>	<b>25'840.00</b>
<b>2200 Sonderschulen</b>	<b>226'500</b>	<b>26'000</b>	<b>188'500</b>	<b>34'000</b>	<b>249'380.30</b>	<b>25'840.00</b>
3104.00 Lehrmittel	5'000		5'000		6'143.10	
3170.00 Reisekosten und Spesen	500		1'000		324.00	
3181.00 Tatsächliche Forderungs- verluste	0		0		977.00	
3612.00 Schulgelder an Heil- pädagogische Schule (HPS)	58'000		60'000		55'620.00	
3614.00 Schulgelder an Sonderschulen	135'000		122'000		134'891.60	
3637.00 Dyskalkulie- und Lerntherapie	2'000		500		720.00	
3637.01 Externe Logopädie-Kosten	26'000		0		50'704.60	
4260.00 Elternbeiträge an Sonder- schulen		26'000		34'000		25'840.00
<b>23 Berufliche Grundbildung</b>	<b>398'000</b>	<b>3'000</b>	<b>426'000</b>	<b>3'000</b>	<b>398'374.50</b>	<b>1'800.00</b>
<b>230 Berufliche Grundbildung</b>	<b>398'000</b>	<b>3'000</b>	<b>426'000</b>	<b>3'000</b>	<b>398'374.50</b>	<b>1'800.00</b>
<b>2300 Berufliche Grundbildung</b>	<b>398'000</b>	<b>3'000</b>	<b>426'000</b>	<b>3'000</b>	<b>398'374.50</b>	<b>1'800.00</b>
3631.00 Schulgelder an kant. Schulen	156'000		265'000		156'517.50	
3634.00 Schulgelder an Berufsschulen	242'000		161'000		241'857.00	
4260.00 Rückerstattungen Dritter		3'000		3'000		1'800.00

# Erfolgsrechnung

Gemeinde Würenlos  
Buchungsperiode 2022

Einwohnergemeinde	Budget 2022		Budget 2021		Rechnung 2020	
	Aufwand	Ertrag	Aufwand	Ertrag	Aufwand	Ertrag
<b>3 KULTUR, SPORT UND FREIZEIT</b>	<b>2'379'400</b>	<b>1'533'300</b>	<b>2'537'700</b>	<b>1'579'700</b>	<b>2'366'177.35</b>	<b>1'500'105.80</b>
31 Kulturerbe	50'000		50'000		50'000.00	
312 Denkmalpflege und Heimatschutz	50'000		50'000		50'000.00	
3120 Denkmalpflege und Heimatschutz	50'000		50'000		50'000.00	
3660.20 Planmässige Abschreibung Investitionsbeiträge	50'000		50'000		50'000.00	
<b>32 Kultur, übrige</b>	<b>115'400</b>	<b>1'000</b>	<b>263'100</b>	<b>1'000</b>	<b>95'386.25</b>	<b>590.00</b>
321 Bibliotheken	12'000		6'000		6'000.00	
3210 Bibliotheken	12'000		6'000		6'000.00	
3632.00 Beitrag Bibliotheken Baden und Wettingen	12'000		6'000		6'000.00	
<b>322 Konzert und Theater</b>	<b>21'800</b>		<b>21'800</b>		<b>21'800.00</b>	
3220 Konzert und Theater	21'800		21'800		21'800.00	
3636.00 Beitrag Musikgesellschaft Würenlos	7'000		7'000		7'000.00	
3636.01 Kurtheater Baden	3'000		3'000		3'000.00	
3660.20 Planmässige Abschreibung Investitionsbeiträge	11'800		11'800		11'800.00	
<b>329 Kultur, übriges</b>	<b>81'600</b>	<b>1'000</b>	<b>235'300</b>	<b>1'000</b>	<b>67'586.25</b>	<b>590.00</b>
3290 Kultur, übriges	81'600	1'000	235'300	1'000	67'586.25	590.00
3010.00 Personalaufwand	0		600		0.00	
3050.00 AG-Beiträge AHV, IV, EO, ALV, Verwaltungskosten	0		100		0.00	
3130.00 Dorffest 1151 Jahre Würenlos	0		160'000		16'779.60	

# Erfolgsrechnung

**Gemeinde Würenlos**  
Buchungsperiode 2022

Einwohnergemeinde	Budget 2022		Budget 2021		Rechnung 2020	
	Aufwand	Ertrag	Aufwand	Ertrag	Aufwand	Ertrag
3160.00 Katholische Kirchengemeinde: Miete für alte Kirche	5'000		5'000		5'000.00	
3170.00 Neujahrsapéro	7'500		7'500		8'091.35	
3170.02 Bundesfeier	4'500		4'500		80.80	
3636.00 Beiträge an private Organisa- tionen ohne Erwerbszweck	3'000		3'000		12'870.00	
3636.01 Beitrag Kulturkreis Würenlos	20'000		20'000		20'000.00	
3636.02 Beitrag Trachtengruppe	1'000		1'000		1'000.00	
3636.03 Ausstellung 1151-Jahr-Feier	0		20'000		0.00	
3636.05 Planung Dorrfest 1151 Jahre	35'000		8'000		0.00	
3910.03 Verrechnungen von Bauamt	5'600		5'600		3'764.50	
4260.00 Rückerstattungen Dritter		1'000		1'000		590.00
<b>33 Medien</b>	<b>1'321'600</b>	<b>1'321'600</b>	<b>1'351'200</b>	<b>1'351'200</b>	<b>1'296'765.90</b>	<b>1'296'765.90</b>
<b>332 Massenmedien</b>	<b>1'321'600</b>	<b>1'321'600</b>	<b>1'351'200</b>	<b>1'351'200</b>	<b>1'296'765.90</b>	<b>1'296'765.90</b>
<b>3321 Antennen- und Kabelanlagen (Gemeindebetrieb)</b>	<b>1'321'600</b>	<b>1'321'600</b>	<b>1'351'200</b>	<b>1'351'200</b>	<b>1'296'765.90</b>	<b>1'296'765.90</b>
3000.00 Kommission	6'300		6'300		6'135.00	
3050.00 AG-Beiträge AHV, IV, EO, ALV, Verwaltungskosten	300		300		243.65	
3100.00 Büromaterial	500		500		300.85	
3101.00 Ausbau- und Unterhaltsmaterial	25'000		25'000		8'235.40	
3101.01 Installationsmaterial	2'000		2'000		801.30	
3102.00 Drucksachen, Publikationen	6'000		5'000		6'247.45	
3120.00 Strom	16'000		16'000		6'969.45	
3130.00 Signalankauf	40'000		50'000		35'871.45	
3130.01 Internet-Signalkosten	340'000		350'000		335'862.55	
3130.02 Telefonie-Einkauf	120'000		120'000		130'165.85	
3130.03 Pay-TV Signaleinkauf	5'000		8'500		4'514.75	
3130.04 Insetrate/Werbung	30'000		30'000		12'912.60	
3130.05 Replay-TV Signaleinkauf	24'000		24'000		19'299.25	
3130.06 Ankauf Smartcard Modem	35'000		15'000		18'460.45	
3130.07 Gebühren	300		900		910.00	
3130.08 Mobile-Einkauf	5'000		3'000		13'513.90	

# Erfolgsrechnung

**Gemeinde Würenlos**  
Buchungsperiode 2022

Einwohnergemeinde	Budget 2022		Budget 2021		Rechnung 2020	
	Aufwand	Ertrag	Aufwand	Ertrag	Aufwand	Ertrag
3132.00 Honorare, Gutachten	50'000		50'000		74'419.60	
3137.00 Mehrwertsteuer	0		0		4'608.40	
3143.00 Grabarbeiten durch Dritte	30'000		40'000		4'328.10	
3143.01 Ausbau und Unterhalt	60'000		80'000		47'148.35	
3143.02 Diverse Investitionen und Ausbau Anlagen Vsg-Netz	80'000		80'000		64'307.85	
3143.03 KNW Kopfstation Erweiterung Installation	10'000		10'000		4'719.00	
3143.04 Redundante LWL-Zuleitung	0		20'000		17'128.80	
3160.00 Baurechtszinsen	2'600		2'600		2'570.05	
3181.00 Tatsächliche Forderungsverluste	1'000		1'000		3'283.55	
3192.00 Konzession Einwohnergemeinde	13'000		13'000		12'733.90	
3192.01 Urheberrecht	66'000		66'000		60'821.15	
3192.02 Urheberrecht Replay	2'000		1'000		1'677.00	
3199.00 Übriger Betriebsaufwand	1'500		3'500		1'473.50	
3300.31 Planmässige Abschreibungen Tiefbauten	68'500		82'000		95'453.55	
3300.41 Planmässige Abschreibungen Hochbauten	10'900		0		3'239.45	
3320.91 Planmässige Abschreibungen immaterielle Anlagen	0		3'300		0.00	
3612.00 Verwaltungsschädigung EG	13'700		13'700		13'670.00	
3612.01 Entschädigung TBW	40'000		40'000		40'000.00	
3612.02 Betriebskosten Werkhof	10'000		5'400		6'587.10	
4240.00 Abonnementsgebühren		500'000		510'000		495'447.10
4240.01 Internet-Gebühren		520'000		540'000		509'840.35
4240.02 Telefon-Gebühren		145'000		155'000		148'613.00
4240.03 Pay-TV-Gebühren		7'000		7'500		6'018.25
4240.04 Urheberrechtsgebühren		66'000		66'000		60'872.50
4240.05 Arbeitslöhne		20'000		20'000		15'853.00
4240.06 Replay-TV-Gebühren		35'000		30'000		29'115.50
4240.07 Urheberrechtsgebühren Replay		2'700		2'400		2'451.90
4240.08 Mobile-Gebühren		6'000		3'000		6'191.75
4240.09 FTTH-Gebühren		7'500		7'500		4'682.35
4250.00 Verkäufe Internet-Material		1'000		1'000		670.10
4260.00 Rückstellungen Dritter		0		0		8'125.45

# Erfolgsrechnung

**Gemeinde Würenlos**  
Buchungsperiode 2022

Einwohnergemeinde	Budget 2022		Budget 2021		Rechnung 2020	
	Aufwand	Ertrag	Aufwand	Ertrag	Aufwand	Ertrag
4290.00 Mahnggebühren		1'300		1'300		1'360.00
4409.01 Vorschussverzinsung/KK		500		500		575.15
4660.71 Planmässige Auflösung passiv- vierter Investitionsbeiträge		9'600		7'000		6'949.50
9010.00 Ertragsüberschuss	207'000		183'200		238'152.65	
<b>34 Sport und Freizeit</b>	<b>892'400</b>	<b>210'700</b>	<b>873'400</b>	<b>227'500</b>	<b>924'025.20</b>	<b>202'749.90</b>
<b>341 Sport</b>	<b>745'400</b>	<b>210'700</b>	<b>738'300</b>	<b>227'500</b>	<b>787'370.80</b>	<b>202'749.90</b>
<b>3410 Sport</b>	<b>290'800</b>		<b>269'500</b>		<b>235'376.10</b>	
3000.00 Sportkommission	3'000		3'000		2'850.00	
3010.00 Löhne Betriebspersonal	29'600		32'500		30'588.95	
3050.00 AG-Beiträge AHV, IV, EO, ALV, Verwaltungskosten	2'300		2'400		2'346.50	
3052.00 AG-Beiträge an Pensionskassen	2'800		2'900		3'091.20	
3053.00 AG-Beiträge an Unfall- versicherungen	300		350		267.30	
3055.00 AG-Beiträge an Krankentaggeld- versicherungen	100		150		107.00	
3101.00 Betriebs-, Verbrauchsmaterial	14'700		14'700		9'270.00	
3111.00 Anschaffung Sportgeräte	11'400		15'200		18'152.50	
3120.00 Wasser, Strom	17'500		17'500		15'186.65	
3143.00 Baulicher Unterhalt	115'600		87'300		62'200.90	
3151.00 Unterhalt Apparate, Maschinen, Geräte, Werkzeuge	7'800		7'800		6'383.65	
3160.00 Baurechtszinsen "Tägerhard"	5'300		5'300		5'359.20	
3300.10 Planmässige Abschreibungen Sachanlagen	32'200		32'200		32'237.25	
3320.90 Planmässige Abschreibungen im- materielle Anlagen	33'800		33'800		33'835.00	
3612.00 Sport- und Veranstaltungs- infrastruktur Dällikon	12'000		12'000		12'000.00	
3636.00 Beitrag Tennis-Club Huba	1'500		1'500		1'500.00	
3636.01 Beitrag Turnverein Würenlos (Plauscholympiade)	900		900		0.00	



# Erfolgsrechnung

**Gemeinde Würenlos**  
Buchungsperiode 2022

Einwohnergemeinde	Budget 2022		Budget 2021		Rechnung 2020	
	Aufwand	Ertrag	Aufwand	Ertrag	Aufwand	Ertrag
<b>3411 Schwimmbad</b>	<b>454'600</b>	<b>210'700</b>	<b>468'800</b>	<b>227'500</b>	<b>551'994.70</b>	<b>202'749.90</b>
3000.00 Schwimmbadkommission	2'900		3'700		2'830.00	
3010.00 Löhne Betriebspersonal	190'550		185'350		188'158.10	
3050.00 AG-Beiträge AHV, IV, EO, ALV, Verwaltungskosten	14'100		14'200		13'930.40	
3052.00 AG-Beiträge an Pensionskassen	16'250		15'200		15'114.75	
3053.00 AG-Beiträge an Unfallversicherungen	1'600		1'550		1'526.10	
3055.00 AG-Beiträge an Krankentaggeldversicherungen	600		600		569.65	
3090.00 Aus- und Weiterbildung des Personals	3'600		3'400		5'255.65	
3099.00 Übriger Personalaufwand	600		600		551.90	
3100.00 Büromaterial, Eintrittskarten	3'600		3'600		3'320.20	
3101.00 Verbrauchsmaterial Wasseraufbereitung	12'000		15'000		12'096.40	
3101.01 Verbrauchsmaterial Reinigung und Betrieb	13'300		13'300		9'241.85	
3101.02 Verkaufsartikel	1'400		1'400		1'444.30	
3102.00 Drucksachen (Flyer, Werbung)	9'000		9'000		7'141.45	
3111.00 Anschaffung Maschinen, Geräte	1'000		1'500		581.30	
3120.00 Wasser	27'000		30'000		27'337.20	
3120.01 Abwasser	10'400		10'400		15'578.30	
3120.02 Strom	17'500		19'000		17'383.45	
3120.03 Gas	500		2'000		451.65	
3130.00 Auslagen besondere Anlässe	1'500		1'500		170.00	
3130.02 Telefonie / Internet	500		700		501.45	
3134.00 Versicherungsprämien	6'500		6'000		6'524.70	
3144.00 Baulicher Unterhalt	37'050		47'700		102'185.35	
3151.00 Unterhalt Mobilien Schwimmbad	5'600		5'600		5'790.85	
3151.01 Unterhalt Mobilien Kiosk	4'300		2'000		32'828.55	
3151.02 Wartung IT	2'050		2'000		5'200.00	
3162.00 Leasing/Fullservice ICT	800		800		860.00	
3199.00 Mehrwertsteuer	9'000		9'000		14'910.65	
3300.40 Planmässige Abschreibungen Hochbauten VV	59'400		59'400		59'434.90	

# Erfolgsrechnung

Gemeinde Würenlos  
Buchungsperiode 2022

Einwohnergemeinde	Budget 2022		Budget 2021		Rechnung 2020	
	Aufwand	Ertrag	Aufwand	Ertrag	Aufwand	Ertrag
3910.03 Verrechnungen von Bauamt	2'000		4'300	155'000	1'075.60	127'894.10
4240.00 Eintritt-Einnahmen		145'000		1'500		4'520.45
4250.00 Verkäufe		2'000		1'000		0.00
4260.00 Rückerstattungen Dritter		0		2'300		3'546.95
4290.00 Sponsorenbeiträge		3'500		4'000		3'000.00
4470.00 Miete Kiosk/Mieten		4'000		63'700		63'788.40
4612.00 Beiträge Furttaler Gemeinden		56'200				
<b>342 Freizeit</b>	<b>147'000</b>		<b>135'100</b>		<b>136'654.40</b>	
<b>3420 Freizeit</b>	<b>147'000</b>		<b>135'100</b>		<b>136'654.40</b>	
3140.00 Unterhalt Kinderspielplatz	2'000		3'500	7'891.55		
3141.00 Unterhalt Flurwege	64'000		99'500	56'302.20		
3141.01 Unterhalt Rabatten	23'500		23'100	19'978.35		
3141.02 Heckenrückschnitt	7'000		6'500	7'352.70		
3141.03 Diverser Unterhalt Grünzonen	2'500		2'500	1'031.30		
3910.03 Verrechnungen von Bauamt	48'000		0	44'098.30		

# Erfolgsrechnung

Gemeinde Würenlos  
Buchungsperiode 2022

Einwohnergemeinde	Budget 2022		Budget 2021		Rechnung 2020	
	Aufwand	Ertrag	Aufwand	Ertrag	Aufwand	Ertrag
<b>4</b> <b>GESUNDHEIT</b>	<b>1'398'300</b>		<b>1'310'100</b>		<b>1'478'667.30</b>	
<b>41</b> <b>Spitäler, Kranken- und Pflegeheime</b>	<b>684'200</b>		<b>605'900</b>		<b>683'912.30</b>	
<b>412</b> <b>Kranken-, Alters- und Pflegeheime</b>	<b>684'200</b>		<b>605'900</b>		<b>683'912.30</b>	
<b>4120</b> <b>Kranken-, Alters- und Pflegeheime</b>	<b>684'200</b>		<b>605'900</b>		<b>683'912.30</b>	
3611.00 Kantonale Clearingstelle	2'200		1'900		1'813.30	
3631.00 Pflegefinanzierung	682'000		604'000		682'099.00	
<b>42</b> <b>Ambulante Krankenpflege</b>	<b>665'000</b>		<b>658'700</b>		<b>745'696.45</b>	
<b>421</b> <b>Ambulante Krankenpflege</b>	<b>665'000</b>		<b>658'700</b>		<b>745'696.45</b>	
<b>4210</b> <b>Ambulante Krankenpflege</b>	<b>665'000</b>		<b>658'700</b>		<b>745'696.45</b>	
3612.00 Mütter- und Väterberatung	43'800		38'000		35'230.40	
3636.00 Beiträge an private Organisationen ohne Erwerbszweck	700		700		700.00	
3636.01 Beitrag an Spitex-Verein	609'100		598'600		693'797.30	
3636.02 Mittel und Gegenstände (MiGel)	10'000		20'000		11'666.55	
3910.03 Arbeiten Bauamt für Spitex	1'400		1'400		4'302.20	
<b>43</b> <b>Gesundheitsprävention</b>	<b>49'100</b>		<b>45'500</b>		<b>49'058.55</b>	
<b>433</b> <b>Schulgesundheitsdienst</b>	<b>47'600</b>		<b>44'000</b>		<b>47'558.55</b>	
<b>4330</b> <b>Schulgesundheitsdienst</b>	<b>47'600</b>		<b>44'000</b>		<b>47'558.55</b>	
3010.00 Lohn Zahnprophylaxe	6'000		6'000		5'782.05	
3010.01 Lohn Lauskontrolle	0		300		0.00	

# Erfolgsrechnung

**Gemeinde Würenlos**  
Buchungsperiode 2022

Einwohnergemeinde	Budget 2022		Budget 2021		Rechnung 2020	
	Aufwand	Ertrag	Aufwand	Ertrag	Aufwand	Ertrag
3050.00 AG-Beiträge AHV, IV, EO, ALV, Verwaltungskosten	450		450		452.50	
3053.00 AG-Beiträge an Unfallversicherungen	50		50		11.60	
3099.00 Übriger Personalaufwand	100		500		50.00	
3106.00 Medizinisches Material	2'000		1'700		2'567.05	
3136.01 Kontrolluntersuche Zahnarzt; Ein-/Austrittsuntersuchungen	39'000		35'000		38'695.35	
<b>434 Lebensmittelkontrolle</b>	<b>1'500</b>		<b>1'500</b>		<b>1'500.00</b>	
<b>4340 Lebensmittelkontrolle</b>	<b>1'500</b>		<b>1'500</b>		<b>1'500.00</b>	
3612.00 Regionale Pilzkontrolle Baden	1'500		1'500		1'500.00	

# Erfolgsrechnung

**Gemeinde Würenlos**  
Buchungsperiode 2022

Einwohnergemeinde	Budget 2022		Budget 2021		Rechnung 2020	
	Aufwand	Ertrag	Aufwand	Ertrag	Aufwand	Ertrag
<b>5</b> <b>SOZIALE SICHERHEIT</b>	<b>4'105'300</b>	<b>731'600</b>	<b>4'272'900</b>	<b>857'100</b>	<b>4'125'979.70</b>	<b>933'634.62</b>
53 Alter + Hinterlassene	30'600	1'000	33'700	9'700	40'814.25	1'032.80
531 Alters- und Hinterlassenenversicherung AHV	19'900	1'000	21'700	9'700	29'601.10	1'032.80
5310 Alters- und Hinterlassenenversicherung AHV	19'900	1'000	21'700	9'700	29'601.10	1'032.80
3010.00 Löhne Verwaltungspersonal	18'000		18'000		27'020.30	
3050.00 AG-Beiträge AHV, IV, EO, ALV, Verwaltungskosten	1'450		1'600		1'313.80	
3052.00 AG-Beiträge an Pensionskassen	200		1'800		1'057.55	
3053.00 AG-Beiträge an Unfallversicherungen	200		200		144.80	
3055.00 AG-Beiträge an Krankentaggeldversicherungen	50		100		64.65	
4611.00 Entschädigung des Kantons für AHV-Zweigstelle		1'000		9'700		1'032.80
<b>535 Leistungen an das Alter</b>	<b>10'700</b>		<b>12'000</b>		<b>11'213.15</b>	
<b>5350 Leistungen an das Alter</b>	<b>10'700</b>		<b>12'000</b>		<b>11'213.15</b>	
3130.00 Altersbetreuung	6'300		7'000		10'907.85	
3171.00 Seniorenausflug-/nachmittag	4'400		5'000		305.30	
<b>54 Familie und Jugend</b>	<b>635'600</b>	<b>42'200</b>	<b>621'900</b>	<b>49'000</b>	<b>657'691.30</b>	<b>45'175.00</b>
<b>543 Alimentenbevorschussung und -inkasso</b>	<b>68'000</b>	<b>40'000</b>	<b>75'000</b>	<b>42'000</b>	<b>66'708.55</b>	<b>39'613.40</b>

# Erfolgsrechnung

Gemeinde Würenlos  
Buchungsperiode 2022

Einwohnergemeinde	Budget 2022		Budget 2021		Rechnung 2020	
	Aufwand	Ertrag	Aufwand	Ertrag	Aufwand	Ertrag
<b>5430 Alimentenbevorschussung und -inkasso</b>	<b>68'000</b>	<b>40'000</b>	<b>75'000</b>	<b>42'000</b>	<b>66'708.55</b>	<b>39'613.40</b>
3130.00 Alimenteninkassostelle	18'000		15'000		17'782.55	
3637.00 Alimentenbevorschussungen	50'000		60'000		48'926.00	
4260.00 Rückerstattungen Alimentenbevorschussungen		40'000		42'000		39'613.40
<b>544 Jugendschutz</b>	<b>220'600</b>	<b>2'200</b>	<b>219'900</b>	<b>4'800</b>	<b>244'607.20</b>	<b>5'353.60</b>
<b>5440 Jugendschutz</b>	<b>220'600</b>	<b>2'200</b>	<b>219'900</b>	<b>4'800</b>	<b>244'607.20</b>	<b>5'353.60</b>
3000.00 Jugendkommission	3'000		2'400		1'900.00	
3010.00 Lohn Jugendarbeit	114'900		107'000		113'166.50	
3050.00 AG-Beiträge AHV, IV, EO, ALV, Verwaltungskosten	7'800		8'100		8'548.20	
3052.00 AG-Beiträge an Pensionskassen	9'300		9'200		8'756.20	
3053.00 AG-Beiträge an Unfallversicherungen	900		900		942.35	
3055.00 AG-Beiträge an Krankentaggeldversicherungen	400		400		420.45	
3101.00 Betriebs-, Verbrauchsmaterial	11'800		16'400		5'606.50	
3102.00 Pro Juventute/Elternbriefe-Set	1'500		1'800		1'503.00	
3111.00 Mobiliar-Anschaffungen	500		500		1'506.00	
3130.01 FreeStyle Park	400		400		0.00	
3130.02 Betrieb Jugendtreff Würenlos	8'000		8'000		7'653.55	
3162.00 Leasing Fullservice ICT	800		1'000		1'847.05	
3171.00 Skilager Jugend	9'700		9'700		9'700.00	
3181.00 Tatsächliche Forderungsverluste	0		0		23'715.25	
3612.00 Beitrag Fachstelle Jugendarbeit Region Baden	9'000		10'900		9'009.95	
3612.01 Beratungszentrum Bezirk Baden	19'700		20'000		20'045.00	
3636.00 Beitrag Pro Juventute	300		300		300.00	
3636.01 Beiträge an private Organisationen ohne Erwerbszweck	1'600		1'900		1'560.00	
3637.00 Beiträge an private Haushalte						
4260.00 Rückerstattungen Dritter	21'000	0	21'000	0	28'427.20	
						3'648.85

# Erfolgsrechnung

Gemeinde Würenlos  
Buchungsperiode 2022

Einwohnergemeinde	Budget 2022		Budget 2021		Rechnung 2020	
	Aufwand	Ertrag	Aufwand	Ertrag	Aufwand	Ertrag
4390.00 Verkäufe und Events		700		1'300		704.75
4470.00 Mieteinnahmen Jugendtreff		1'500		2'500		0.00
4612.00 Beitrag reformierte Kirchgemeinde		0		1'000		1'000.00
<b>545 Leistungen an Familien</b>	<b>347'000</b>		<b>327'000</b>	<b>2'200</b>	<b>346'375.55</b>	<b>208.00</b>
<b>5451 Kinderkrippen und Kinderhorte</b>	<b>347'000</b>		<b>327'000</b>	<b>2'200</b>	<b>346'375.55</b>	<b>208.00</b>
3637.00 Beiträge an familienergänzende Kinderbetreuung	330'000		310'000		329'028.05	
3910.03 Verrechnungen von Bauamt	17'000		17'000		17'347.50	
4260.00 Rückerstattungen Dritter		0		2'200		208.00
<b>57 Sozialhilfe und Asylwesen</b>	<b>3'439'100</b>	<b>688'400</b>	<b>3'617'300</b>	<b>798'400</b>	<b>3'427'474.15</b>	<b>887'426.82</b>
<b>572 Wirtschaftliche Hilfe</b>	<b>1'483'200</b>	<b>512'400</b>	<b>1'661'700</b>	<b>612'400</b>	<b>1'521'285.70</b>	<b>715'845.12</b>
<b>5720 Gesetzliche wirtschaftliche Hilfe</b>	<b>1'483'200</b>	<b>512'400</b>	<b>1'661'700</b>	<b>612'400</b>	<b>1'521'285.70</b>	<b>715'845.12</b>
3000.00 Sozialkommission	6'600		6'000		5'178.90	
3010.00 Löhne Verwaltungspersonal	339'000		324'700		350'235.80	
3050.00 AG-Beiträge AHV, IV, EO, ALV, Verwaltungskosten	24'200		23'100		24'997.80	
3052.00 AG-Beiträge an Pensionskassen	30'600		29'200		30'278.60	
3053.00 AG-Beiträge an Unfallversicherungen	2'600		2'500		2'708.10	
3055.00 AG-Beiträge an Krankentaggeldversicherungen	1'200		1'100		1'225.30	
3144.00 Unterhalt Sozialwohnungen	6'000		6'000		8'807.35	
3160.00 Miete Sozialwohnungen	18'000		18'000		18'000.00	
3631.00 Pooling kostenintensive Einzelfälle	0		0		5'448.00	
3637.00 Materielle Hilfe Schweizer/Ausländer	1'050'000		1'250'000		1'069'565.75	
3910.03 Verrechnungen von Bauamt	5'000		1'100		4'840.10	

# Erfolgsrechnung

**Gemeinde Würenlos**  
Buchungsperiode 2022

Einwohnergemeinde	Budget 2022		Budget 2021		Rechnung 2020	
	Aufwand	Ertrag	Aufwand	Ertrag	Aufwand	Ertrag
4260.00 Rückerstattungen Materielle Hilfe		500'000		600'000		703'485.12
4480.00 Mietzinseinnahmen von Sozialwohnungen		12'400		12'400		12'360.00
<b>573 Asylwesen</b>	<b>258'000</b>	<b>176'000</b>	<b>261'300</b>	<b>186'000</b>	<b>303'347.55</b>	<b>171'581.70</b>
<b>5730 Asylwesen</b>	<b>258'000</b>	<b>176'000</b>	<b>261'300</b>	<b>186'000</b>	<b>303'347.55</b>	<b>171'581.70</b>
3130.00 Betreuungskosten	230'000		228'000		193'374.75	
3130.01 Dezentrales Angebot Integration Region Baden	13'000		13'300		12'783.60	
3144.00 Unterhalt Asylunterkunft	15'000		15'000		25'189.20	
3160.00 Miete LANDI	0		0		72'000.00	
3637.00 Materielle Hilfe Asylsuchende/Flüchtlinge	0		5'000		0.00	
4260.00 Rückerstattungen Dritter		170'000		180'000		167'081.70
4430.00 Mietzinsen LANDI		6'000		6'000		4'500.00
<b>579 Fürsorge, übriges</b>	<b>1'697'900</b>		<b>1'694'300</b>		<b>1'602'840.90</b>	
<b>5790 Fürsorge, übriges</b>	<b>1'697'900</b>		<b>1'694'300</b>		<b>1'602'840.90</b>	
3612.00 Dezentrales Angebot Integration Region Baden	0		13'300		0.00	
3631.00 Restkosten für Sonderschulung, Heime und Werkstätten	1'569'900		1'557'000		1'468'807.90	
3636.00 Beiträge an private Organisa- tionen ohne Erwerbszweck	11'000		11'000		11'033.00	
3637.00 Krankenkassen-Verlustscheine	117'000		113'000		123'000.00	



# Erfolgsrechnung

Gemeinde Würenlos  
Buchungsperiode 2022

Einwohnergemeinde	Budget 2022		Budget 2021		Rechnung 2020	
	Aufwand	Ertrag	Aufwand	Ertrag	Aufwand	Ertrag
<b>6 VERKEHR UND NACHRICHTENÜBERMITTLUNG</b>						
<b>61 Strassenverkehr</b>	1'191'200	83'000	1'071'000	80'500	979'037.82	76'617.47
<b>613 Kantonsstrassen, übrige</b>	161'000		114'300		117'313.90	
<b>6130 Kantonsstrassen, übrige</b>	161'000		114'300		117'313.90	
3141.00 Strassenentwässerung	5'000		5'000		10'000.00	
3631.00 Beiträge an den Kanton: Strassen	9'000		9'000		7'000.00	
3660.10 Planmässige Abschreibung Investitionsbeiträge	147'000		100'300		100'313.90	
<b>615 Gemeindestrassen</b>	977'300	46'000	902'800	34'000	796'971.47	35'845.80
<b>6150 Gemeindestrassen</b>	977'300	46'000	902'800	34'000	796'971.47	35'845.80
3101.00 Verbrauchsmaterial Strassen- unterhalt	8'200		9'700		2'234.75	
3101.01 Signalisationen	8'000		12'500		12'116.75	
3101.02 Markierungen	5'000		8'000		1'288.80	
3101.03 Haus- und Versicherungsnummern	1'000		1'000		3'466.30	
3101.04 Hundetoiletten / Robidogsäcke	7'500		7'000		3'779.20	
3111.00 Anschaffung Maschinen, Geräte	35'300		1'000		308.05	
3120.00 Strom	35'000		33'000		33'996.45	
3130.01 Telefon	600		600		596.10	
3132.00 Honorare Fachexperten	6'400		6'400		1'376.95	
3132.01 Werterhaltungsplanung	0		5'000		15'953.30	
3141.00 Unterhalt Strassen und Verkehrswege	76'300		61'100		58'085.70	
3141.01 Strassenbeleuchtung	82'000		53'500		25'307.85	
3141.02 Schneeräumung, Salzen	35'000		35'000		34'729.87	
3141.03 Strassenentwässerung	72'200		74'200		74'529.55	
3141.04 Weihnachtsbeleuchtung	4'500		3'000		5'248.75	

# Erfolgsrechnung

**Gemeinde Würenlos**  
Buchungsperiode 2022

Einwohnergemeinde	Budget 2022		Budget 2021		Rechnung 2020	
	Aufwand	Ertrag	Aufwand	Ertrag	Aufwand	Ertrag
3181.00 Tatsächliche Forderungs- verluste	0		0		150.00	
3300.10 Planmässige Abschreibungen Strassen / Verkehrswege VV	298'800		293'100		293'139.60	
3300.60 Planmässige Abschreibungen Mobilien VV	19'800		19'800		19'852.10	
3910.03 Verrechnungen von Bauamt	281'700		278'900		210'811.40	
4240.00 Einnahmen Dauerparkieren		40'000		28'000		29'815.80
4260.00 Rückerstattungen Dritter		6'000		6'000		6'030.00
<b>62 Öffentlicher Verkehr</b>	<b>52'900</b>	<b>37'000</b>	<b>53'900</b>	<b>46'500</b>	<b>64'752.45</b>	<b>40'771.67</b>
<b>622 Regionalverkehr</b>	<b>3'700</b>		<b>3'700</b>		<b>1'626.80</b>	
<b>6220 Regionalverkehr</b>	<b>3'700</b>		<b>3'700</b>		<b>1'626.80</b>	
3120.00 Strom/Wasser Bushaltestellen	1'150		1'150		1'182.90	
3134.00 Versicherungsprämien	50		50		34.65	
3144.00 Unterhalt Bushaltestellen	2'500		2'500		409.25	
<b>629 Öffentlicher Verkehr, übriges</b>	<b>49'200</b>	<b>37'000</b>	<b>50'200</b>	<b>46'500</b>	<b>63'125.65</b>	<b>40'771.67</b>
<b>6290 Öffentlicher Verkehr, übriges</b>	<b>49'200</b>	<b>37'000</b>	<b>50'200</b>	<b>46'500</b>	<b>63'125.65</b>	<b>40'771.67</b>
3144.00 Betrieb WC Bahnhof Würenlos	1'500		2'500		1'446.65	
3160.00 Entschädigung WC Bahnhof Killwangen-Spreitenbach	5'050		5'050		5'019.00	
3160.01 Miete Fahrradeinstellung SBB Killwangen-Spreitenbach	650		650		660.00	
3634.00 Ankauf Tageskarten SBB	42'000		42'000		56'000.00	
4240.00 Verkauf Tageskarten SBB		37'000		46'500		40'009.90
4260.00 Rückerstattungen Dritter		0		0		761.77

# Erfolgsrechnung

**Gemeinde Würenlos**  
Buchungsperiode 2022

Einwohnergemeinde	Budget 2022		Budget 2021		Rechnung 2020	
	Aufwand	Ertrag	Aufwand	Ertrag	Aufwand	Ertrag
<b>7 UMWELTSCHUTZ UND RAUMORDNUNG</b>	<b>3'931'100</b>	<b>3'299'600</b>	<b>3'749'600</b>	<b>3'157'800</b>	<b>3'752'364.21</b>	<b>3'243'225.21</b>
<b>71 Wasserversorgung</b>	<b>1'592'500</b>	<b>1'496'800</b>	<b>1'541'400</b>	<b>1'442'400</b>	<b>1'569'835.70</b>	<b>1'477'685.00</b>
<b>710 Wasserversorgung</b>	<b>1'592'500</b>	<b>1'496'800</b>	<b>1'541'400</b>	<b>1'442'400</b>	<b>1'569'835.70</b>	<b>1'477'685.00</b>
<b>7100 Dorfbrunnen, Quellen</b>	<b>95'700</b>		<b>99'000</b>		<b>92'150.70</b>	
3010.00 Löhne Betriebspersonal	16'800		16'800		18'067.75	
3050.00 AG-Beiträge AHV, IV, EO, ALV, Verwaltungskosten	1'300		1'300		1'440.25	
3052.00 AG-Beiträge an Pensionskassen	1'900		1'900		1'932.60	
3053.00 AG-Beiträge an Unfallversicherungen	250		250		207.55	
3055.00 AG-Beiträge an Krankentaggeldversicherungen	50		50		49.75	
3120.00 Wasser öffentliche Brunnen	3'500		3'500		3'071.65	
3130.00 Brunnen-Entwässerung: Abwassergebühren	6'500		4'800		7'800.00	
3132.00 Wasserqualitätskontrollen	500		500		484.65	
3143.00 Unterhalt Wasserquellen	15'000		15'000		12'876.95	
3143.01 Brunnen-Sanierung	25'000		25'000		16'986.00	
3143.02 Unterhalt Brunnen-Leitungen	15'000		20'000		19'328.20	
3169.00 Pachtzins Fassung Guggelch	500		500		500.00	
3300.30 Planmässige Abschreibungen Sachanlagen	9'400		9'400		9'405.35	
<b>7101 Wasserwerk (Gemeindebetrieb)</b>	<b>1'496'800</b>	<b>1'496'800</b>	<b>1'442'400</b>	<b>1'442'400</b>	<b>1'477'685.00</b>	<b>1'477'685.00</b>
3000.00 Kommission	6'500		6'500		6'135.00	
3010.00 Löhne Betriebspersonal	130'400		120'900		130'488.50	
3050.00 AG-Beiträge AHV, IV, EO, ALV, Verwaltungskosten	9'400		8'800		9'356.55	
3052.00 AG-Beiträge an Pensionskassen	12'900		12'700		12'909.10	
3053.00 AG-Beiträge an Unfallversicherungen	1'400		1'400		1'363.45	

# Erfolgsrechnung

Gemeinde Würenlos  
Buchungsperiode 2022

Einwohnergemeinde	Budget 2022		Budget 2021		Rechnung 2020	
	Aufwand	Ertrag	Aufwand	Ertrag	Aufwand	Ertrag
3055.00 AG-Beiträge an Krankentaggeldversicherungen	400		400		417.50	
3090.00 Aus- und Weiterbildung des Personals	1'500		2'000		460.00	
3099.00 Übriger Personalaufwand	2'000		2'000		1'438.30	
3100.00 Büromaterial	500		800		395.00	
3101.00 Reinigungs-/Betriebsmaterial	4'000		3'500		6'894.50	
3101.01 Material Ausbau und Unterhalt	80'000		80'000		77'710.95	
3102.00 Drucksachen, Publikationen	6'000		4'000		5'214.40	
3111.00 Anschaffung Wasserzähler	6'000		6'000		4'956.90	
3111.01 Anschaffung Mobiliar/Werkzeuge	3'000		10'000		1'291.95	
3120.00 Wasserankauf	600		0		3'240.15	
3120.01 Strom	55'000		50'000		49'777.40	
3130.00 Telefon	1'300		1'300		1'282.20	
3130.01 Verbandsbeiträge	2'600		2'600		2'536.20	
3130.02 Gebühren	300		900		910.00	
3132.00 Honorare Fachexperten	108'000		95'000		50'203.70	
3132.01 Wasserqualitätskontrollen	5'500		4'000		5'079.85	
3134.00 Versicherungsprämien	2'000		2'000		1'653.25	
3137.00 Mehrwertsteuer	9'000		9'500		48'062.45	
3143.00 Unterhalt Tiefbauten	56'000		83'000		83'292.00	
3143.01 Diverse Investitionen im Versorgungsnetz	80'000		140'000		141'364.05	
3143.02 Unterhalt GWPW Trägerhardwald	30'000		40'000		24'658.50	
3151.00 Unterhalt Wasserzähler	25'000		20'000		20'744.40	
3151.01 Unterhalt Fahrzeuge	6'000		5'000		10'066.55	
3160.00 Baurechtszinsen	8'400		8'400		8'411.05	
3169.00 Miete	0		0		10'500.75	
3170.00 Spesen	1'000		1'000		780.00	
3192.00 Konzessionsgebühren	44'000		42'000		38'993.65	
3300.31 Planmässige Abschreibungen Tiefbauten	219'600		205'600		205'622.85	
3300.41 Planmässige Abschreibungen Hochbauten	66'000		42'300		42'334.90	
3320.91 Planmässige Abschreibungen immaterielle Anlagen	0		2'800		21'267.85	
3409.01 Verpflichtungsverzinsung/KK	1'700		1'200		956.30	

# Erfolgsrechnung

**Gemeinde Würenlos**  
Buchungsperiode 2022

Einwohnergemeinde	Budget 2022		Budget 2021		Rechnung 2020	
	Aufwand	Ertrag	Aufwand	Ertrag	Aufwand	Ertrag
3612.00 Ablesung Wasserzähler	10'000		10'000		10'000.00	
3612.01 Verwaltungsentschädigung EG	11'800		11'800		11'800.00	
3612.02 Entschädigung TBW	13'500		13'500		13'500.00	
3612.03 Betriebskosten Werkhof	20'000		18'000		13'322.20	
4240.00 Erlös Wasserverkauf		1'200'000		1'130'000		1'189'620.55
4240.01 Erlös ausgeführte Aufträge		30'000		30'000		34'762.50
4260.00 Rückerstattungen Dritter		2'000		2'000		3'457.95
4260.01 Rückerstattungen GWPW		20'000		35'000		17'495.60
4290.00 Mahngebühren		1'000		1'000		740.00
4611.00 AGV: Hydranten-Pauschale		27'000		30'000		27'100.00
4612.00 Bereitstellung Löschschutz FW		104'400		104'400		104'400.00
4612.01 Arbeiten für Dorfbrunnen		20'000		20'000		19'292.00
4660.71 Planmässige Auflösung passiv- vierter Investitionsbeiträge		92'400		90'000		80'816.40
9010.00 Ertragsüberschuss	455'500		373'500		398'292.65	
<b>72 Abwasserbeseitigung</b>	<b>1'065'700</b>	<b>1'065'700</b>	<b>912'600</b>	<b>912'600</b>	<b>984'585.50</b>	<b>984'585.50</b>
<b>720 Abwasserbeseitigung</b>	<b>1'065'700</b>	<b>1'065'700</b>	<b>912'600</b>	<b>912'600</b>	<b>984'585.50</b>	<b>984'585.50</b>
<b>7201 Abwasserbeseitigung (Gemeinde- betrieb)</b>	<b>1'065'700</b>	<b>1'065'700</b>	<b>912'600</b>	<b>912'600</b>	<b>984'585.50</b>	<b>984'585.50</b>
3120.00 Wasser, Strom	10'000		9'000		9'518.40	
3130.00 Honorare Planungen	20'000		30'000		41'808.55	
3130.01 Kanalfernsehen	12'000		2'000		325.80	
3130.02 Telefon	600		600		645.75	
3130.03 Nachführung GEP/Kataster	30'000		10'000		12'993.15	
3130.04 Gebühren	600		400		365.00	
3143.00 Unterhalt Abwasserleitungen	44'700		35'700		29'504.00	
3143.01 Kanalnetzreinigung	7'000		0		2'541.35	
3160.00 Baurechtszinsen	4'100		4'100		4'158.80	
3300.31 Planmässige Abschreibungen Tiefbauten	203'100		191'200		191'154.85	
3300.41 Planmässige Abschreibungen Hochbauten	74'300		40'000		39'991.20	

# Erfolgsrechnung

**Gemeinde Würenlos**  
Buchungsperiode 2022

Einwohnergemeinde	Budget 2022		Budget 2021		Rechnung 2020	
	Aufwand	Ertrag	Aufwand	Ertrag	Aufwand	Ertrag
3320.91 Planmässige Abschreibungen im- materielle Anlagen	0		2'800		2'835.45	
3612.00 Verwaltungsentschädigung EG	13'100		13'100		13'100.00	
3612.01 Betriebskosten Werkhof	6'000		8'900		4'070.65	
3612.02 Technische Betriebe	8'100		8'100		8'100.00	
3612.03 Bauamt	11'800		11'500		11'831.20	
3632.00 Betriebsbeitrag ARA	440'600		365'500		431'944.35	
3660.20 Planmässige Abschreibung In- vestitionsbeiträge	179'700		179'700		179'697.00	
4240.00 Benützungsgebühren		305'000		301'000		537'180.80
4240.01 Benützungsgebühren Strassen		37'800		37'800		58'310.15
4260.00 Rückerstattungen Dritter		1'000		2'000		1'078.30
4409.01 Vorschussverzinsung/KK		11'200		12'000		11'645.00
4660.71 Planmässige Auflösung passi- vierter Investitionsbeiträge		322'000		275'000		168'260.05
9011.00 Aufwandüberschuss		388'700		284'800		208'111.20
<b>73 Abfallwirtschaft</b>	<b>539'200</b>	<b>532'300</b>	<b>608'800</b>	<b>600'500</b>	<b>583'009.06</b>	<b>576'246.46</b>
<b>730 Abfallwirtschaft</b>	<b>539'200</b>	<b>532'300</b>	<b>608'800</b>	<b>600'500</b>	<b>583'009.06</b>	<b>576'246.46</b>
<b>7300 Abfallwirtschaft</b>	<b>6'900</b>		<b>8'300</b>		<b>6'762.60</b>	
3631.00 Tierkörperbeseitigung	3'000		4'400		2'863.80	
3632.00 Kadaversammelstelle Baden	3'900		3'900		3'898.80	
<b>7301 Abfallwirtschaft (Gemeinde- betrieb)</b>	<b>532'300</b>	<b>532'300</b>	<b>600'500</b>	<b>600'500</b>	<b>576'246.46</b>	<b>576'246.46</b>
3100.00 Büromaterial	1'000		1'000		1'167.25	
3101.00 Kehrrietsäcke und Markenankauf	28'000		25'000		28'763.95	
3102.00 Abfallkalender	6'500		5'000		5'064.65	
3111.00 Maschinen/Geräte/Mobiliar	6'800		6'800		8'566.15	
3111.01 Presscontainer	0		50'000		0.00	
3130.00 Transporte Kehricht	88'300		87'000		87'647.00	
3130.01 Verbrennung KVA Turgi	120'000		124'000		119'085.95	
3130.02 Transporte Grüngut	52'000		52'000		53'445.30	

# Erfolgsrechnung

**Gemeinde Würenlos**  
Buchungsperiode 2022

Einwohnergemeinde	Budget 2022		Budget 2021		Rechnung 2020	
	Aufwand	Ertrag	Aufwand	Ertrag	Aufwand	Ertrag
3130.03 Häckseldienst und Grüngutverwertung	75'000		80'000		85'863.15	
3130.04 Transporte Glas Recycling	12'000		12'000		11'414.50	
3130.05 Verwertung Glas Recycling	3'300		3'200		3'394.65	
3130.06 Metalle	4'900		4'800		5'130.00	
3130.07 Übrige Abfallarten	9'000		18'000		8'296.80	
3130.08 Gebühren	200		400		365.00	
3137.00 Mehrwertsteuer	0		0		3'713.90	
3169.00 Miete Standplatz Glascontainer	600		600		600.00	
3612.00 Verwaltungsentschädigung EG	12'600		12'600		12'615.00	
3612.01 Wettingen, Sonderentsorgung	12'000		12'000		11'228.55	
3612.02 Technische Betriebe	8'100		8'100		8'100.00	
3612.03 Bauamt	69'000		72'000		68'836.60	
3636.00 Altpapier-Aufpreis Schule	5'000		6'000		0.00	
3636.01 Altpapier-Aufpreis Vereine	18'000		20'000		19'667.20	
4240.00 Kehrichtgebühren		290'000		290'000		338'641.90
4240.01 Grüngutmarken		122'000		122'000		122'283.45
4240.02 Grundgebühren		86'000		87'000		85'862.65
4260.00 Rückerstattungen Glas (VETRO-Swiss)		17'000		18'000		18'833.85
4260.01 Rückerstattungen Papier und Karton		10'000		11'600		8'383.45
4260.02 Rückerstattungen Alu und Weissblech		3'000		1'000		1'243.06
4409.01 Vorschussverzinsung/KK		1'000		1'000		998.10
9010.00 Ertragsüberschuss	0		0			
9011.00 Aufwandüberschuss		3'300		69'900		
					33'280.86	0.00

# Erfolgsrechnung

Gemeinde Würenlos  
Buchungsperiode 2022

Einwohnergemeinde	Budget 2022		Budget 2021		Rechnung 2020	
	Aufwand	Ertrag	Aufwand	Ertrag	Aufwand	Ertrag
<b>74 Verbauungen</b>	<b>47'800</b>		<b>34'600</b>		<b>46'866.15</b>	
<b>741 Gewässerverbauungen</b>	<b>47'800</b>		<b>34'600</b>		<b>46'866.15</b>	
<b>7410 Gewässerverbauungen</b>	<b>47'800</b>		<b>34'600</b>		<b>46'866.15</b>	
3142.00 Bachputzete	300		300		300.00	
3300.20 Planmässige Abschreibungen Sachanlagen	12'800		12'800		12'799.45	
3611.00 Entschädigung an den Kanton	14'700		19'800		17'095.40	
3910.03 Verrechnungen von Bauamt	20'000		1'700		16'671.30	
<b>77 Übriger Umweltschutz</b>	<b>319'700</b>	<b>44'800</b>	<b>338'500</b>	<b>49'300</b>	<b>344'904.60</b>	<b>44'826.55</b>
<b>771 Friedhof und Bestattung</b>	<b>193'900</b>	<b>44'000</b>	<b>225'800</b>	<b>48'500</b>	<b>207'728.60</b>	<b>44'053.95</b>
<b>7710 Friedhof und Bestattung</b>	<b>193'900</b>	<b>44'000</b>	<b>225'800</b>	<b>48'500</b>	<b>207'728.60</b>	<b>44'053.95</b>
3101.00 Betriebs-, Verbrauchsmaterial	200		200		150.85	
3120.00 Wasser, Strom	200		200		197.70	
3130.00 Transporte (Welaki Mulden)	7'000		6'500		7'173.00	
3130.01 Bestattungskosten	70'000		75'000		70'619.10	
3140.00 Baulicher Unterhalt:	18'500		19'500		16'775.80	
Reformierter Friedhof						
3140.01 Baulicher Unterhalt:	20'000		37'900		35'677.50	
Katholischer Friedhof						
3501.00 Baulicher Unterhalt:	42'000		46'000		41'538.95	
Grabunterhalt (Fondsrechnung)						
3612.00 Beitrag für Friedhof:	10'000		10'000		10'000.00	
Reformierte Kirchgemeinde						
3612.01 Beitrag für Friedhof:	10'000		10'000		10'000.00	
Katholische Kirchgemeinde						
3910.03 Verrechnungen von Bauamt	16'000		20'500		15'595.70	
4240.00 Grabplatzgebühren						
4260.00 Rückerstattungen Dritter						
4501.00 Rückzug Grabunterhalt-Fonds						
		0		500		0.00
		2'000		2'000		2'515.00
		42'000		46'000		41'538.95



# Erfolgsrechnung

Gemeinde Würenlos  
Buchungsperiode 2022

Einwohnergemeinde	Budget 2022		Budget 2021		Rechnung 2020	
	Aufwand	Ertrag	Aufwand	Ertrag	Aufwand	Ertrag
<b>779 Umweltschutz, übriges</b>	<b>125'800</b>	<b>800</b>	<b>112'700</b>	<b>800</b>	<b>137'176.00</b>	<b>772.60</b>
<b>7790 Umweltschutz, übriges</b>	<b>125'800</b>	<b>800</b>	<b>112'700</b>	<b>800</b>	<b>137'176.00</b>	<b>772.60</b>
3130.01 Ambrosia und Feuerbrand	800		900		772.60	
3130.02 Natur 2020	1'700		3'500		1'659.30	
3300.30 Planmässige Abschreibungen Tiefbauten	16'300		16'300		16'293.75	
3300.60 Planmässige Abschreibungen Sachanlagen	0		0		11'969.00	
3910.03 Verrechnungen von Bauamt	107'000		92'000		106'481.35	
4260.00 Rückerstattungen Dritter		800		800		772.60
<b>79 Raumordnung</b>	<b>366'200</b>	<b>160'000</b>	<b>313'700</b>	<b>153'000</b>	<b>223'163.20</b>	<b>159'881.70</b>
<b>790 Raumordnung</b>	<b>366'200</b>	<b>160'000</b>	<b>313'700</b>	<b>153'000</b>	<b>223'163.20</b>	<b>159'881.70</b>
<b>7900 Raumordnung</b>	<b>366'200</b>	<b>160'000</b>	<b>313'700</b>	<b>153'000</b>	<b>223'163.20</b>	<b>159'881.70</b>
3130.00 Landinformationssystem Betrieb / Ausbau LIFOS	17'000		25'000		16'922.35	
3132.00 Planung allgemein	139'500		169'000		84'108.90	
3132.01 Erschliessung Zentrumswiese (Poststrasse)	75'000		0		0.00	
3132.02 Landumlegung/Endgestaltungsplan "Flüefeld"	15'000		15'000		8'627.30	
3132.08 Kostenbeteiligung Landschaftsplan Sulpberg-Rüster	3'000		3'000		2'335.70	
3132.10 LANDI / Bahnhof	45'000		30'000		31'398.95	
3320.90 Planmässige Abschreibungen immaterielle Anlagen	55'500		55'500		63'555.00	
3632.00 Beitrag an Regionalplanung	16'200		16'200		16'215.00	
4260.00 Inkonzienzentschädigungen		160'000		153'000		159'881.70

# Erfolgsrechnung

Gemeinde Würenlos  
Buchungsperiode 2022

Einwohnergemeinde	Budget 2022		Budget 2021		Rechnung 2020	
	Aufwand	Ertrag	Aufwand	Ertrag	Aufwand	Ertrag
<b>8 VOLKSWIRTSCHAFT</b>	<b>5'762'600</b>	<b>5'936'300</b>	<b>5'860'500</b>	<b>6'024'300</b>	<b>6'210'038.62</b>	<b>6'381'256.92</b>
81 Landwirtschaft	80'000		79'900		80'289.90	
812 Strukturverbesserungen	73'200		73'200		73'254.90	
8120 Strukturverbesserungen	73'200		73'200		73'254.90	
3000.00 Landwirtschaftskommission	3'000		3'000		2'990.00	
3050.00 AG-Beiträge AHV, IV, EO, ALV, Verwaltungskosten	200		200		264.90	
3132.00 Moderne Melioration	70'000		70'000		70'000.00	
813 Produktionsverbesserungen Vieh	2'400		2'400		2'400.00	
8130 Produktionsverbesserungen Vieh	2'400		2'400		2'400.00	
3134.00 Viehversicherung	2'400		2'400		2'400.00	
814 Produktionsverbesserungen Pflanzen	4'400		4'300		4'635.00	
8140 Produktionsverbesserungen Pflanzen	4'400		4'300		4'635.00	
3010.00 Kommunale Erhebungsstelle Landwirtschaft	1'000		1'000		916.20	
3637.00 Beiträge Bienenzüchter	3'000		3'000		3'180.00	
3637.01 Beiträge Mäusefang	400		300		538.80	
83 Jagd und Fischerei	800	1'200	800	1'200	800.00	1'200.00
830 Jagd und Fischerei	800	1'200	800	1'200	800.00	1'200.00
8300 Jagd und Fischerei	800	1'200	800	1'200	800.00	1'200.00
3636.00 Beitrag Natur- und Vogelschutzverein	800		800		800.00	

# Erfolgsrechnung

**Gemeinde Würenlos**  
Buchungsperiode 2022

Einwohnergemeinde	Budget 2022		Budget 2021		Rechnung 2020	
	Aufwand	Ertrag	Aufwand	Ertrag	Aufwand	Ertrag
4100.00 Fischenzucht		1'200		1'200		1'200.00
<b>87 Brennstoffe und Energie</b>	<b>5'681'800</b>	<b>5'935'100</b>	<b>5'779'800</b>	<b>6'023'100</b>	<b>6'128'948.72</b>	<b>6'380'056.92</b>
<b>871 Elektrizität</b>	<b>5'681'800</b>	<b>5'935'100</b>	<b>5'779'800</b>	<b>6'023'100</b>	<b>6'128'948.72</b>	<b>6'380'056.92</b>
<b>8710 Elektrizität</b>	<b>253'300</b>	<b>243'300</b>	<b>243'300</b>	<b>243'300</b>	<b>251'108.20</b>	<b>251'108.20</b>
4120.00 Konzession von EW	240'000	240'000	240'000	230'000	238'110.95	238'110.95
4120.01 Konzession von KNW	13'000	13'000	13'000	13'000	12'733.90	12'733.90
4120.02 Konzession von AEW	300	300	300	300	263.35	263.35
<b>8711 Elektrizitätswerk - Elektrizitätsnetz (Gemeindebetrieb)</b>	<b>3'862'200</b>	<b>3'862'200</b>	<b>3'984'200</b>	<b>3'984'200</b>	<b>4'370'087.30</b>	<b>4'370'087.30</b>
3000.00 Kommission	10'000		25'000		8'589.00	
3010.00 Löhne Betriebspersonal	520'100		492'300		404'060.75	
3050.00 AG-Beiträge AHV, IV, EO, ALV, Verwaltungskosten	38'800		38'900		30'156.05	
3052.00 AG-Beiträge an Pensionskassen	51'300		49'100		38'293.10	
3053.00 AG-Beiträge an Unfallversicherungen	5'800		6'000		4'538.80	
3055.00 AG-Beiträge an Krankentaggeldversicherungen	1'700		1'700		1'306.80	
3090.00 Aus- und Weiterbildung des Personals	8'000		20'000		15'743.55	
3099.00 Übriger Personalaufwand	8'000		8'000		69'308.65	
3100.00 Büromaterial	4'000		6'000		3'455.35	
3101.00 Netznutzungsentgelt Energielieferant	785'000		715'000		666'453.80	
3101.01 Swissgrid Systemdienstleistungen (SDL)	52'000		52'000		53'030.35	
3101.02 Swissgrid (KEV) Gewässerschutz	750'000		750'000		752'080.82	
3101.03 Heizung, Wasser	3'000		2'900		3'249.75	
3101.04 Strom Eigenbedarf	0		2'100		0.00	
3101.05 Betriebs- und Reinigungsmaterial	2'000		2'000		2'253.20	

# Erfolgsrechnung

Gemeinde Würenlos  
Buchungsperiode 2022

Einwohnergemeinde	Budget 2022		Budget 2021		Rechnung 2020	
	Aufwand	Ertrag	Aufwand	Ertrag	Aufwand	Ertrag
3101.06 Material für Ausbau und Unterhalt	100'000		100'000		114'929.10	
3102.00 Drucksachen, Publikationen	12'000		10'000		14'614.20	
3109.00 Übriger Aufwand	1'000		0		415.85	
3111.00 Mobiliar, Werkzeuge	6'000		35'000		5'505.90	
3111.01 Messapparate	5'000		10'000		49'781.55	
3130.00 Telefon	0		2'000		2'353.80	
3130.01 Kontrollen, Gebühren	8'500		6'000		4'272.60	
3130.02 Transporte, Frachten	0		0		3'558.00	
3130.03 Verbandsbeiträge	12'000		12'000		12'225.90	
3130.04 Gebühren	1'300		2'300		2'280.00	
3132.00 Honorare Fachexperten	130'000		150'000		192'141.50	
3134.00 Versicherungsprämien	7'000		9'200		7'028.45	
3137.00 Mehrwertsteuer	4'300		4'200		26'527.15	
3143.00 Grabarbeiten durch Dritte	40'000		40'000		53'962.25	
3143.01 Ausbau und Unterhalt der Werkanlagen	49'000		30'000		48'199.15	
3143.02 PV-Anlagen Werkhof/Schule	5'000		68'000		0.00	
3144.00 Unterhalt Trafostationen	100'000		50'000		53'295.60	
3144.01 Elektrizitätsversorgungsnetz	15'000		15'000		0.00	
Diverse Trafostationen						
3151.00 Unterhalt Mobiliar, Werkzeuge	12'000		2'000		6'603.00	
3151.01 Unterhalt Fahrzeuge	3'000		3'000		62'110.15	
3151.02 Unterhalt Messapparate	25'000		20'000		23'678.05	
3151.03 Betrieb Smart Meter	45'000		0		0.00	
3160.00 Miete	0		36'000		33'000.75	
3160.01 Baurechtszinsen	10'500		10'600		10'513.80	
3170.00 Spesen	2'000		4'000		780.00	
3181.00 Tatsächliche Forderungsverluste	2'500		5'000		2'495.85	
3192.00 Konzession Einwohnergemeinde	240'000		230'000		238'110.95	
3300.31 Planmässige Abschreibungen Tiefbauten	293'100		281'500		281'481.10	
3300.41 Planmässige Abschreibungen Hochbauten	177'400		121'600		121'643.10	

# Erfolgsrechnung

Gemeinde Würenlos  
Buchungsperiode 2022

Einwohnergemeinde	Budget 2022		Budget 2021		Rechnung 2020	
	Aufwand	Ertrag	Aufwand	Ertrag	Aufwand	Ertrag
3320.91 Planmässige Abschreibungen im- materielle Anlagen	0		2'800		2'848.65	
3612.00 Verwaltungsverwaltungsschädigung EG	39'000		39'000		39'000.00	
3612.01 Betriebskosten Werkhof	27'400		22'400		16'652.80	
3612.03 Bauamt	500		0		537.80	
4240.00 Netznutzungsentgelt		2'560'000		2'680'000		2'939'477.30
4240.01 Swissgrid System- dienstleistungen (SDL)		52'000		52'000		54'503.90
4240.02 Swissgrid (KEV) Gewässerschutz		750'000		750'000		748'333.90
4240.03 Konzession EG		240'000		230'000		238'110.95
4240.04 Erlös ausgeführte Aufträge		100'000		100'000		209'472.50
4240.05 Gewässerschutz		0		32'000		34'011.40
4260.00 Rückerstattungen Dritter		8'000		500		10'808.65
4409.01 Vorschlussverzinsung/KK		1'500		2'000		1'768.30
4612.00 Entschädigung Arbeiten KNW		40'000		40'000		40'000.00
4612.01 Entschädigung Arbeiten		39'700		39'700		39'700.00
4660.71 Planmässige Auflösung passi- vierter Investitionsbeiträge		71'000		58'000		53'900.40
9010.00 Ertragsüberschuss	249'000		491'600		887'020.33	
<b>8712 Elektrizitätswerk - Stromhan- del und Übriges (Gemeindeb.)</b>	<b>1'819'600</b>	<b>1'819'600</b>	<b>1'795'600</b>	<b>1'795'600</b>	<b>1'758'861.42</b>	<b>1'758'861.42</b>
3000.00 Kommission	3'600		3'600		3'681.00	
3010.00 Löhne Betriebspersonal	81'800		69'300		72'149.60	
3050.00 AG-Beiträge AHV, IV, EO, ALV, Verwaltungskosten	6'500		5'300		5'801.10	
3052.00 AG-Beiträge an Pensionskassen	8'300		7'300		7'486.20	
3053.00 AG-Beiträge an Unfall- versicherungen	900		800		829.25	
3055.00 AG-Beiträge an Krankentaggeld- versicherungen	200		200		202.35	
3101.00 Stromeinkauf Energielieferant	1'590'000		1'575'000		1'420'364.70	
3101.01 Heizung, Wasser	0		0		928.50	
3101.04 Strom erneuerbare Energie	28'000		25'000		22'339.80	
3130.00 Werbung	30'000		20'000		29'306.00	
3130.01 Zusammenschluss Eigenverbrauch	1'000		0		0.00	

# Erfolgsrechnung

**Gemeinde Würenlos**  
Buchungsperiode 2022

Einwohnergemeinde	Budget 2022		Budget 2021		Rechnung 2020	
	Aufwand	Ertrag	Aufwand	Ertrag	Aufwand	Ertrag
3160.00 Miete	0		12'000		7'500.00	
3160.01 Baurechtszinsen	3'500		3'500		3'504.60	
3612.00 Verwaltungsschädigung EG	9'700		9'700		9'690.00	
3612.01 Betriebskosten Werkhof	8'300		7'500		5'550.95	
4240.00 Stromverkauf		1'800'000		1'780'000		1'740'075.25
4240.01 Zusammenschluss Eigenverbrauch		1'000		0		0.00
4290.00 Mahngebühren		18'000		15'000		18'196.72
4409.01 Vorschussverzinsung/KK		600		600		589.45
9010.00 Ertragsüberschuss	47'800		56'400		169'527.37	

# Erfolgsrechnung

**Gemeinde Würenlos**  
Buchungsperiode 2022

Einwohnergemeinde	Budget 2022		Budget 2021		Rechnung 2020	
	Aufwand	Ertrag	Aufwand	Ertrag	Aufwand	Ertrag
<b>9 FINANZEN UND STEUERN</b>	<b>3'580'900</b>	<b>23'219'400</b>	<b>2'320'000</b>	<b>21'528'300</b>	<b>4'638'784.94</b>	<b>23'528'240.23</b>
<b>91 Steuern</b>	<b>97'700</b>	<b>22'123'000</b>	<b>103'200</b>	<b>20'497'000</b>	<b>65'057.90</b>	<b>22'454'029.55</b>
<b>910 Steuern</b>	<b>97'700</b>	<b>22'123'000</b>	<b>103'200</b>	<b>20'497'000</b>	<b>65'057.90</b>	<b>22'454'029.55</b>
<b>9100 Allgemeine Gemeindesteuern</b>	<b>90'000</b>	<b>21'365'000</b>	<b>96'000</b>	<b>19'801'000</b>	<b>57'307.90</b>	<b>20'602'146.35</b>
3180.09 Senkung Deikredere	0		0		15'445.00-	
3181.00 Steuererlasse, Steuerverluste	120'000		120'000		124'082.80	
3181.09 Eingang abgeschriebene Steuern (Minus-Aufwandskonto)	30'000-		24'000-		51'329.90-	
4000.00 Einkommenssteuern Rechnungs-jahr		15'750'000		14'692'000		15'084'250.59
4000.10 Einkommenssteuern frühere Jahre		2'046'000		1'687'000		1'998'960.77
4000.30 Pauschale Steueranrechnung (Minus-Ertragskonto)		22'000-		16'000-		22'192.50-
4001.00 Vermögenssteuern Rechnungs-jahr		1'745'000		1'678'000		1'702'140.01
4001.10 Vermögenssteuern frühere Jahre		251'000		202'000		245'045.48
4002.00 Quellensteuern		295'000		315'000		293'355.70
4010.00 Gewinn- und Kapitalsteuern juristische Personen		1'300'000		1'243'000		1'300'586.30
<b>9101 Sondersteuern</b>	<b>7'700</b>	<b>758'000</b>	<b>7'200</b>	<b>696'000</b>	<b>7'750.00</b>	<b>1'851'883.20</b>
3101.00 Anteil Kanton Hundetaxen	7'700		7'200		7'630.00	
3181.00 Tatsächliche Forderungsverluste	0		0		120.00	
4000.20 Nach- und Strafsteuern		50'000		50'000		1'189'061.20
4022.00 Grundstückgewinnsteuern		560'000		500'000		461'877.50
4024.00 Erbschafts- und Schenkungssteuern		100'000		100'000		153'664.50
4033.00 Hundetaxen		48'000		46'000		47'280.00

# Erfolgsrechnung

Gemeinde Würenlos  
Buchungsperiode 2022

Einwohnergemeinde	Budget 2022		Budget 2021		Rechnung 2020	
	Aufwand	Ertrag	Aufwand	Ertrag	Aufwand	Ertrag
<b>93 Finanz- und Lastenausgleich</b>	<b>841'000</b>	<b>150'400</b>	<b>743'000</b>	<b>151'700</b>	<b>715'000.00</b>	<b>151'700.00</b>
<b>930 Finanz- und Lastenausgleich</b>	<b>841'000</b>	<b>150'400</b>	<b>743'000</b>	<b>151'700</b>	<b>715'000.00</b>	<b>151'700.00</b>
<b>9300 Finanz- und Lastenausgleich</b>	<b>841'000</b>	<b>150'400</b>	<b>743'000</b>	<b>151'700</b>	<b>715'000.00</b>	<b>151'700.00</b>
3621.50 Finanz- und Lastenausgleich an den Kanton	841'000		743'000		715'000.00	
4621.60 Feinausgleich Aufgabenverschiebungsbilanz		150'400		151'700		151'700.00
<b>96 Vermögens- und Schuldenverwaltung</b>	<b>247'000</b>	<b>279'100</b>	<b>251'000</b>	<b>295'600</b>	<b>256'893.60</b>	<b>329'474.88</b>
<b>961 Zinsen</b>	<b>174'800</b>	<b>42'300</b>	<b>178'600</b>	<b>39'200</b>	<b>181'418.30</b>	<b>42'873.83</b>
<b>9610 Zinsen</b>	<b>174'800</b>	<b>42'300</b>	<b>178'600</b>	<b>39'200</b>	<b>181'418.30</b>	<b>42'873.83</b>
3400.01 Verzinsung Depot Friedhof	100		100		123.85	
3401.00 Verzinsung Fremdkapital	134'600		140'400		144'084.38	
3409.00 Verzinsung Sonderrechnungen	700		700		1'372.55	
3409.01 Zinsen KK	14'800		16'300		15'613.25	
3409.03 Negativzinsen	10'000		6'000		5'773.60	
3420.00 Bank- und PC-Gebühren	8'600		8'600		8'610.19	
3499.00 Skonti, Vergütungszinsen	6'000		6'500		5'840.48	
4401.00 Verzugszinsen		39'000		35'000		38'793.67
4402.00 Zinsen kurzfristige Finanzanlagen		1'500		3'000		3'123.86
4409.01 Zinsen KK		1'800		1'200		956.30



# Erfolgsrechnung

Gemeinde Würenlos  
Buchungsperiode 2022

Einwohnergemeinde		Budget 2022		Budget 2021		Rechnung 2020	
		Aufwand	Ertrag	Aufwand	Ertrag	Aufwand	Ertrag
963	Liegenschaften des Finanzvermögens	72'200	236'800	72'400	256'400	75'475.30	286'601.05
9630	Liegenschaften Finanzvermögen	72'200	236'800	72'400	256'400	75'475.30	286'601.05
3010.00	Löhne Hauswarte	1'700		1'800		1'650.00	
3050.00	AG-Beiträge AHV, IV, EO, ALV, Verwaltungskosten	150		150		129.25	
3053.00	AG-Beiträge an Unfallversicherungen	50		50		3.30	
3130.00	Verwaltungskosten Postgebäude	6'400		6'400		6'462.00	
3300.40	Planmässige Abschreibungen Hochbauten	4'200		4'200		4'194.00	
3430.40	Baulicher Unterhalt Taunerwiesenweg	8'000		10'900		13'333.40	
3430.41	Baulicher Unterhalt Dorfstrasse 16	5'000		5'000		9'043.85	
3430.42	Baulicher Unterhalt Rössliweg 2	3'000		3'000		784.20	
3430.43	Baulicher Unterhalt Postgebäude	6'000		4'000		6'805.40	
3431.10	Heizung, Strom, Wasser	24'000		24'000		20'796.80	
3439.30	Versicherungsprämien	1'700		2'500		1'713.70	
3910.03	Verrechnungen von Bauamt	12'000		10'400		10'559.40	
4411.00	Gewinn aus Verkäufen von Sachanlagen FV		0		0		30'000.00
4430.00	Mietzinsen Taunerwiesenweg		45'000		60'000		59'406.00
4430.01	Mietzinsen Dorfstrasse 16		36'000		36'000		36'000.00
4430.02	Mietzinsen Rössliweg 2		25'200		25'000		25'200.00
4430.03	Pachtzinsen		8'500		8'000		8'534.00
4430.04	Mietzinsen Postgebäude		122'100		127'400		127'408.20
4439.00	Übr. Liegenschaftenertrag FV		0		0		52.85
99	Nicht aufgeteilte Posten	2'395'200	666'900	1'222'800	584'000	3'601'833.44	593'035.80

# Erfolgsrechnung

**Gemeinde Würenlos**  
Buchungsperiode 2022

Einwohnergemeinde	Nicht aufgeteilte Posten	Budget 2022		Budget 2021		Rechnung 2020	
		Aufwand	Ertrag	Aufwand	Ertrag	Aufwand	Ertrag
<b>990</b>	<b>Nicht aufgeteilte Posten</b>	<b>666'600</b>	<b>666'600</b>	<b>583'000</b>	<b>583'000</b>	<b>592'035.80</b>	<b>592'035.80</b>
<b>9901</b>	<b>Bauamt</b>	<b>666'600</b>	<b>666'600</b>	<b>583'000</b>	<b>583'000</b>	<b>592'035.80</b>	<b>592'035.80</b>
3010.00	Löhne Betriebspersonal	468'100		403'400		420'560.90	
3010.09	Erstattung Lohn (Versicherungsleistungen)	0		0		9'565.75-	
3050.00	AG-Beiträge AHV, IV, EO, ALV, Verwaltungskosten	33'500		30'500		30'136.35	
3052.00	AG-Beiträge an Pensionskassen	51'600		44'900		45'321.60	
3053.00	AG-Beiträge an Unfall- versicherungen	11'100		9'500		10'054.70	
3055.00	AG-Beiträge an Krankentaggeld- versicherungen	1'600		1'400		1'471.90	
3090.00	Aus- und Weiterbildung des Personals	1'200		1'200		0.00	
3099.00	Übriger Personalaufwand	2'700		2'700		2'315.45	
3101.00	Betriebs-, Verbrauchsmaterial	5'000		5'000		5'497.50	
3111.00	Anschaffung Maschinen, Geräte	2'000		2'000		2'625.10	
3134.00	Versicherungsprämien	2'600		2'400		2'611.55	
3151.00	Unterhalt Mobiliar/Werkzeuge	3'000		3'000		3'488.15	
3151.01	Betriebskosten Fahrzeuge	25'000		22'000		26'120.00	
3160.00	Baurechtszinsen	17'500		17'500		17'569.70	
3169.00	Miete Werkplatz Bauamt	0		0		6'000.00	
3612.00	Betriebskosten Werkhof	41'700		37'500		27'828.65	
4260.00	Rückerstattungen Dritter		6'000		9'000		16'539.45
4612.03	Arbeiten für EW, Abfall- und Abwasserbeseitigung		88'200		83'000		88'196.80
4910.03	Interne Verrechnungen		572'400		491'000		487'299.55

# Erfolgsrechnung

Gemeinde Würenlos  
Buchungsperiode 2022

Einwohnergemeinde	Budget 2022		Budget 2021		Rechnung 2020	
	Aufwand	Ertrag	Aufwand	Ertrag	Aufwand	Ertrag
995 Neutrale Aufwendungen und Erträge	300	300	1'000	1'000	1'000.00	1'000.00
9951 Stiftungen	300	300	1'000	1'000	1'000.00	1'000.00
3632.01 Beitrag Fonds für freiwillige Unterstützungen	300		1'000		1'000.00	
4409.02 Interne Verzinsung		300		1'000		1'000.00
999 Abschluss	1'728'300		638'800		3'008'797.64	
9990 Abschluss	1'728'300		638'800		3'008'797.64	
9000.00 Ertragsüberschuss	1'728'300		638'800		3'008'797.64	

# Erfolgsrechnung

Gemeinde Würenlos  
Buchungsperiode 2022

Einwohnergemeinde Artengliederung	Budget 2022		Budget 2021		Rechnung 2020	
	Aufwand	Ertrag	Aufwand	Ertrag	Aufwand	Ertrag
<b>Einwohnergemeinde</b>	<b>36'107'200</b>	<b>36'107'200</b>	<b>34'568'100</b>	<b>34'568'100</b>	<b>37'056'698.52</b>	<b>37'056'698.52</b>
<b>3 Aufwand</b>	<b>33'419'600</b>		<b>32'824'600</b>		<b>32'321'627.02</b>	
30 Personalaufwand	6'656'300		6'608'050		6'565'448.30	
31 Sach- und übriger Betriebsaufwand	10'199'250		10'463'250		10'035'857.77	
33 Abschreibungen Verwaltungsvermögen	2'618'700		2'400'300		2'459'262.35	
34 Finanzaufwand	224'200		229'200		234'851.95	
35 Einlagen in Fonds und Spezialfinanzierungen	42'000		46'000		41'538.95	
36 Transferaufwand	13'106'750		12'586'800		12'497'368.15	
39 Interne Verrechnungen	572'400		491'000		487'299.55	
<b>4 Ertrag</b>		<b>35'715'200</b>		<b>34'213'400</b>		<b>36'848'587.32</b>
40 Fiskalertrag		22'123'000		20'497'000		22'454'029.55
41 Regalien und Konzessionen		255'300		245'300		252'923.50
42 Entgelte		11'104'500		11'294'900		12'083'454.24
43 Verschiedene Erträge		700		1'300		704.75
44 Finanzertrag		354'100		424'600		437'956.33
45 Entnahmen aus Fonds und Spezialfinanzierungen		42'000		46'000		41'538.95
46 Transferertrag		1'263'200		1'213'300		1'090'680.45
49 Interne Verrechnungen		572'400		491'000		487'299.55
<b>9 Abschlusskonten</b>	<b>2'687'600</b>	<b>392'000</b>	<b>1'743'500</b>	<b>354'700</b>	<b>4'735'071.50</b>	<b>208'111.20</b>

# Erfolgsrechnung

**Gemeinde Würenlos**  
Buchungsperiode 2022

Einwohnergemeinde Artengliederung	Budget 2022		Budget 2021		Rechnung 2020	
	Aufwand	Ertrag	Aufwand	Ertrag	Aufwand	Ertrag
<b>3 Aufwand</b>	<b>33'419'600</b>		<b>32'824'600</b>		<b>32'321'627.02</b>	
<b>30 Personalaufwand</b>	<b>6'656'300</b>		<b>6'608'050</b>		<b>6'565'448.30</b>	
<b>300 Behörden und Kommissionen</b>	<b>303'950</b>		<b>322'350</b>		<b>297'616.25</b>	
3000 Löhne, Tag- und Sitzungsgelder an Behörden und Kommissionen	303'950		322'350		297'616.25	
<b>301 Löhne des Verwaltungs- und Betriebspersonals</b>	<b>4'679'150</b>		<b>4'626'200</b>		<b>4'504'670.60</b>	
3010 Löhne des Verwaltungs- und Betriebspersonals	4'679'150		4'626'200		4'504'670.60	
<b>302 Löhne der Lehrkräfte</b>	<b>582'700</b>		<b>560'000</b>		<b>641'717.95</b>	
3020 Löhne der Lehrkräfte	582'700		560'000		641'717.95	
<b>305 Arbeitgeberbeiträge</b>	<b>935'800</b>		<b>928'400</b>		<b>923'570.50</b>	
3050 AG-Beiträge AHV, IV, EO, ALV, Verwaltungskosten	395'250		396'800		391'111.70	
3052 AG-Beiträge an Pensionskassen	471'600		462'350		464'934.80	
3053 AG-Beiträge an Unfallversicherungen	52'050		52'250		50'455.90	
3055 AG-Beiträge an Krankentaggeldversicherungen	16'900		17'000		17'068.10	
<b>309 Übriger Personalaufwand</b>	<b>154'700</b>		<b>171'100</b>		<b>197'873.00</b>	
3090 Aus- und Weiterbildung des Personals	67'500		91'200		71'304.65	
3099 Übriger Personalaufwand	87'200		79'900		126'568.35	
<b>31 Sach- und übriger Betriebsaufwand</b>	<b>10'199'250</b>		<b>10'463'250</b>		<b>10'035'857.77</b>	
<b>310 Material- und Warenaufwand</b>	<b>4'165'750</b>		<b>4'105'500</b>		<b>3'839'444.81</b>	
3100 Büromaterial	69'050		83'100		68'577.20	
3101 Betriebs-, Verbrauchsmaterial	3'632'500		3'558'600		3'309'800.16	

# Erfolgsrechnung

Gemeinde Würenlos  
Buchungsperiode 2022

Einwohnergemeinde Artengliederung	Budget 2022		Budget 2021		Rechnung 2020	
	Aufwand	Ertrag	Aufwand	Ertrag	Aufwand	Ertrag
3102 Drucksachen, Publikationen	159'400		154'300		157'538.28	
3104 Lehmittel	299'000		305'000		299'853.42	
3105 Lebensmittel	2'800		2'800		692.85	
3106 Medizinisches Material	2'000		1'700		2'567.05	
3109 Übriger Material- und Waren- aufwand	1'000				415.85	
<b>311 Nicht aktivierbare Anlagen</b>	<b>168'250</b>		<b>242'600</b>		<b>286'717.20</b>	
3110 Büromöbel und -geräte, Schul- mobiliar	4'500		27'300		23'523.55	
3111 Maschinen, Geräte und Fahr- zeuge	149'750		197'300		246'111.60	
3112 Kleider, Wäsche, Vorhänge	14'000		18'000		17'082.05	
<b>312 Ver- und Entsorgung Liegen- schaften VV</b>	<b>360'350</b>		<b>336'150</b>		<b>350'283.45</b>	
3120 Ver- und Entsorgung Liegen- schaften VV	360'350		336'150		350'283.45	
<b>313 Dienstleistungen und Honorare</b>	<b>2'651'700</b>		<b>2'796'500</b>		<b>2'641'895.66</b>	
3130 Dienstleistungen Dritter	1'837'050		1'991'600		1'777'244.35	
3132 Honorare externe Berater, Gut- achter, Fachexperten etc.	674'700		658'950		655'734.41	
3134 Sachversicherungsprämien	87'650		97'250		87'309.65	
3136 Honorare privatärztlicher Tä- tigkeit	39'000		35'000		38'695.35	
3137 Steuern und Abgaben	13'300		13'700		82'911.90	
<b>314 Baulicher und betrieblicher Unterhalt</b>	<b>1'629'550</b>		<b>1'781'300</b>		<b>1'617'738.62</b>	
3140 Unterhalt Grundstücken	40'500		60'900		60'344.85	
3141 Unterhalt Strassen / Verkehrs- wege	372'000		363'400		292'566.27	
3142 Unterhalt Wasserbau	300		300		300.00	
3143 Unterhalt Tiefbauten	662'300		814'000		632'545.45	
3144 Unterhalt Hochbauten	554'450		542'700		631'982.05	

# Erfolgsrechnung

Gemeinde Würenlos  
Buchungsperiode 2022

Einwohnergemeinde Artengliederung	Budget 2022		Budget 2021		Rechnung 2020	
	Aufwand	Ertrag	Aufwand	Ertrag	Aufwand	Ertrag
<b>315</b>						
<b>Unterhalt Mobilien und immaterielle Anlagen</b>	<b>245'850</b>		<b>163'300</b>		<b>290'181.90</b>	
3150 Unterhalt Büromöbel und -geräte, Schulmobiliar	4'000		7'000		4'467.65	
3151 Unterhalt Apparate, Maschinen, Geräte, Fahrzeuge, Werkzeuge	211'850		136'300		249'877.55	
3159 Unterhalt übrige mobile Anlagen	30'000		20'000		35'836.70	
<b>316</b>						
<b>Mieten, Leasing, Pachten, Benützungsgebühren</b>	<b>328'100</b>		<b>372'600</b>		<b>452'134.90</b>	
3160 Miete und Pacht Liegenschaften	130'600		178'700		243'266.95	
3162 Raten für operatives Leasing	187'200		183'600		181'999.55	
3169 Übrige Mieten und Benützungskosten	10'300		10'300		26'868.40	
<b>317</b>						
<b>Spesenentschädigungen</b>	<b>163'900</b>		<b>181'900</b>		<b>82'103.90</b>	
3170 Reisekosten und Spesen	67'900		73'000		56'271.32	
3171 Exkursionen, Schulreisen und Lager	96'000		108'900		25'832.58	
<b>318</b>						
<b>Wertberichtigungen auf Forderungen</b>	<b>95'000</b>		<b>103'900</b>		<b>90'668.50</b>	
3180 Wertberichtigungen auf Forderungen					15'445.00-	
3181 Tatsächliche Forderungsverluste	95'000		103'900		106'113.50	
<b>319</b>						
<b>Verschiedener Betriebsaufwand</b>	<b>390'800</b>		<b>379'500</b>		<b>384'688.83</b>	
3192 Abgeltung von Rechten	367'300		354'300		354'636.15	
3199 Übriger Betriebsaufwand	23'500		25'200		30'052.68	
<b>33</b>						
<b>Abschreibungen Verwaltungsvermögen</b>	<b>2'618'700</b>		<b>2'400'300</b>		<b>2'459'262.35</b>	
<b>330</b>						
<b>Abschreibungen Sachanlagen VV</b>	<b>2'529'400</b>		<b>2'302'600</b>		<b>2'334'920.40</b>	

# Erfolgsrechnung

Gemeinde Würenlos  
Buchungsperiode 2022

Einwohnergemeinde Artengliederung	Budget 2022		Budget 2021		Rechnung 2020	
	Aufwand	Ertrag	Aufwand	Ertrag	Aufwand	Ertrag
3300 Planmässige Abschreibungen Sachanlagen	2'529'400		2'302'600		2'334'920.40	
<b>332 Abschreibungen Immaterielle Anlagen</b>	<b>89'300</b>		<b>97'700</b>		<b>124'341.95</b>	
3320 Planmässige Abschreibungen im- materielle Anlagen	89'300		97'700		124'341.95	
<b>34 Finanzaufwand</b>	<b>224'200</b>		<b>229'200</b>		<b>234'851.95</b>	
<b>340 Zinsaufwand</b>	<b>161'900</b>		<b>164'700</b>		<b>167'923.93</b>	
3400 Verzinsung laufende Verbind- lichkeiten	100		100		123.85	
3401 Verzinsung kurzfristige Fi- nanzverbindlichkeiten	134'600		140'400		144'084.38	
3409 Übrige Passivzinsen	27'200		24'200		23'715.70	
<b>342 Kapitalbeschaffungs- und Ver- waltungskosten</b>	<b>8'600</b>		<b>8'600</b>		<b>8'610.19</b>	
3420 Kapitalbeschaffung und -ver- waltung	8'600		8'600		8'610.19	
<b>343 Liegenschaftenaufwand Finanz- vermögen</b>	<b>47'700</b>		<b>49'400</b>		<b>52'477.35</b>	
3430 Baulicher Unterhalt Liegen- schaften FV	22'000		22'900		29'966.85	
3431 Nicht baulicher Unterhalt Lie- genschaften FV	24'000		24'000		20'796.80	
3439 Übriger Liegenschaftsaufwand FV	1'700		2'500		1'713.70	
<b>349 Verschiedener Finanzaufwand</b>	<b>6'000</b>		<b>6'500</b>		<b>5'840.48</b>	
3499 Übriger Finanzaufwand	6'000		6'500		5'840.48	



# Erfolgsrechnung

Gemeinde Würenlos  
Buchungsperiode 2022

Einwohnergemeinde Artengliederung	Budget 2022		Budget 2021		Rechnung 2020	
	Aufwand	Ertrag	Aufwand	Ertrag	Aufwand	Ertrag
<b>35</b> Einlagen in Fonds und Spezialfinanzierungen	42'000		46'000		41'538.95	
<b>350</b> Einlagen in Fonds und Spezialfinanzierungen im Fremdkapital	42'000		46'000		41'538.95	
3501 Einlagen in Fonds des FK	42'000		46'000		41'538.95	
<b>36</b> Transferaufwand	13'106'750		12'586'800		12'497'368.15	
<b>361</b> Entschädigungen an Gemeinwesen	2'554'500		2'258'200		2'266'982.40	
3611 Entschädigungen an den Kanton	114'900		126'700		116'641.55	
3612 Entschädigungen an Gemeinden und Gemeindeverbände	2'304'600		2'009'500		2'015'449.25	
3614 Entschädigungen an öffentliche Unternehmungen	135'000		122'000		134'891.60	
<b>362</b> Finanz- und Lastenausgleich	841'000		743'000		715'000.00	
3621 Finanz- und Lastenausgleich an den Kanton	841'000		743'000		715'000.00	
<b>363</b> Beiträge an Gemeinwesen und Dritte	9'322'750		9'243'800		9'139'575.85	
3631 Beiträge an den Kanton	6'229'900		6'153'400		5'527'249.40	
3632 Beiträge an Gemeinden und Gemeinerverbände	473'000		392'600		866'925.15	
3634 Beiträge an öffentliche Unternehmungen	284'000		203'000		297'857.00	
3636 Beiträge an private Organisationen ohne Erwerbszweck	736'450		732'000		793'453.90	
3637 Beiträge an private Haushalte	1'599'400		1'762'800		1'654'090.40	
<b>366</b> Abschreibungen Investitionsbeiträge	388'500		341'800		375'809.90	
3660 Planmässige Abschreibung Investitionsbeiträge	388'500		341'800		375'809.90	

# Erfolgsrechnung

Gemeinde Würenlos  
Buchungsperiode 2022

Einwohnergemeinde Artengliederung	Budget 2022		Budget 2021		Rechnung 2020	
	Aufwand	Ertrag	Aufwand	Ertrag	Aufwand	Ertrag
<b>39</b>	<b>Interne Verrechnungen</b>					
		572'400	491'000	487'299.55		
<b>391</b>	<b>Interne Verrechnung von Dienstleistungen</b>					
		572'400	491'000	487'299.55		
3910	Interne Verrechnung von Dienstleistungen	572'400	491'000	487'299.55		
<b>4</b>	<b>Ertrag</b>					
			35'715'200	34'213'400		36'848'587.32
<b>40</b>	<b>Fiskalertrag</b>					
			22'123'000	20'497'000		22'454'029.55
<b>400</b>	<b>Direkte Steuern natürliche Personen</b>					
			20'115'000	18'608'000		20'490'621.25
4000	Einkommenssteuern natürliche Personen	17'824'000		16'413'000		18'250'080.06
4001	Vermögenssteuern natürliche Personen	1'996'000		1'880'000		1'947'185.49
4002	Quellensteuern natürliche Personen	295'000		315'000		293'355.70
<b>401</b>	<b>Direkte Steuern juristische Personen</b>					
			1'300'000	1'243'000		1'300'586.30
4010	Gewinn- und Kapitalsteuern juristische Personen	1'300'000		1'243'000		1'300'586.30
<b>402</b>	<b>Übrige Direkte Steuern</b>					
			660'000	600'000		615'542.00
4022	Vermögensgewinnsteuern	560'000		500'000		461'877.50
4024	Erbschafts- und Schenkungssteuern	100'000		100'000		153'664.50
<b>403</b>	<b>Besitz- und Aufwandsteuern Hundetaxen</b>					
			48'000	46'000		47'280.00
4033	Hundetaxen	48'000		46'000		47'280.00
<b>41</b>	<b>Regalien und Konzessionen</b>					
			255'300	245'300		252'923.50
<b>410</b>	<b>Regalien</b>					
			1'200	1'200		1'200.00

# Erfolgsrechnung

**Gemeinde Würenlos**  
Buchungsperiode 2022

Einwohnergemeinde Artengliederung	Budget 2022		Budget 2021		Rechnung 2020	
	Aufwand	Ertrag	Aufwand	Ertrag	Aufwand	Ertrag
4100 Regalien		1'200		1'200		1'200.00
<b>412 Konzessionen</b>		<b>254'100</b>		<b>244'100</b>		<b>251'723.50</b>
4120 Konzessionen		254'100		244'100		251'723.50
<b>42 Entgelte</b>		<b>11'104'500</b>		<b>11'294'900</b>		<b>12'083'454.24</b>
<b>420 Ersatzabgaben</b>		<b>225'000</b>		<b>223'000</b>		<b>225'805.20</b>
4200 Ersatzabgaben		225'000		223'000		225'805.20
<b>421 Gebühren für Amtshandlungen</b>		<b>218'000</b>		<b>191'000</b>		<b>288'784.96</b>
4210 Gebühren für Amtshandlungen		218'000		191'000		288'784.96
<b>423 Schul- und Kursgelder</b>		<b>282'600</b>		<b>283'600</b>		<b>274'630.55</b>
4230 Schulgelder		282'600		283'600		274'630.55
<b>424 Benützungsgebühren und Dienstleistungen</b>		<b>9'115'400</b>		<b>9'212'900</b>		<b>9'817'892.70</b>
4240 Benützungsgebühren und Dienstleistungen		9'115'400		9'212'900		9'817'892.70
<b>425 Erlös aus Verkäufen</b>		<b>3'000</b>		<b>2'500</b>		<b>5'190.55</b>
4250 Verkäufe		3'000		2'500		5'190.55
<b>426 Rückerstattungen</b>		<b>1'209'700</b>		<b>1'335'300</b>		<b>1'419'740.31</b>
4260 Rückerstattungen Dritter		1'209'700		1'335'300		1'419'740.31
<b>427 Bussen</b>		<b>27'000</b>		<b>27'000</b>		<b>27'566.30</b>
4270 Bussen		27'000		27'000		27'566.30
<b>429 Übrige Entgelte</b>		<b>23'800</b>		<b>19'600</b>		<b>23'843.67</b>
4290 Übrige Entgelte		23'800		19'600		23'843.67
<b>43 Verschiedene Erträge</b>		<b>700</b>		<b>1'300</b>		<b>704.75</b>
<b>439 Übriger Ertrag</b>		<b>700</b>		<b>1'300</b>		<b>704.75</b>
4390 Übriger Ertrag		700		1'300		704.75

# Erfolgsrechnung

**Gemeinde Würenlos**  
Buchungsperiode 2022

Einwohnergemeinde Artengliederung	Budget 2022		Budget 2021		Rechnung 2020	
	Aufwand	Ertrag	Aufwand	Ertrag	Aufwand	Ertrag
<b>44 Finanzertrag</b>		<b>354'100</b>		<b>424'600</b>		<b>437'956.33</b>
<b>440 Zinsertrag</b>		<b>57'400</b>		<b>56'300</b>		<b>59'449.83</b>
4401 Zinsen Forderungen und Kontokorrente		39'000		35'000		38'793.67
4402 Zinsen kurzfristige Finanzanlagen		1'500		3'000		3'123.86
4409 Übrige Zinsen von Finanzvermögen		16'900		18'300		17'532.30
<b>441 Realisierte Gewinne FV</b>						<b>30'000.00</b>
4411 Gewinn aus Verkäufen von Sachanlagen FV						30'000.00
<b>443 Liegenschaftenertrag FV</b>		<b>242'800</b>		<b>262'400</b>		<b>261'101.05</b>
4430 Pacht- und Mietzinse Liegenschaften FV		242'800		262'400		261'048.20
4439 Übriger Liegenschaftenertrag FV						52.85
<b>447 Liegenschaftenertrag VV</b>		<b>41'500</b>		<b>93'500</b>		<b>75'045.45</b>
4470 Pacht- und Mietzinse Liegenschaften VV		36'500		85'500		70'000.05
4472 Vergütung für Benützungen Liegenschaften VV		5'000		8'000		5'045.40
<b>448 Erträge von gemieteten Liegenschaften</b>		<b>12'400</b>		<b>12'400</b>		<b>12'360.00</b>
4480 Mietzinse von gemieteten Liegenschaften		12'400		12'400		12'360.00
<b>45 Entnahmen aus Fonds und Spezialfinanzierungen</b>		<b>42'000</b>		<b>46'000</b>		<b>41'538.95</b>
<b>450 Entnahmen aus Fonds und Spezialfinanzierungen im Fremdkapital</b>		<b>42'000</b>		<b>46'000</b>		<b>41'538.95</b>

# Erfolgsrechnung

**Gemeinde Würenlos**  
Buchungsperiode 2022

Einwohnergemeinde Artengliederung		Budget 2022		Budget 2021		Rechnung 2020	
		Aufwand	Ertrag	Aufwand	Ertrag	Aufwand	Ertrag
4501	Entnahmen aus Fonds des FK		42'000		46'000		41'538.95
<b>46</b>	<b>Transferertrag</b>		<b>1'263'200</b>		<b>1'213'300</b>		<b>1'090'680.45</b>
<b>461</b>	<b>Entschädigungen von Gemeinwesen</b>		<b>604'900</b>		<b>616'800</b>		<b>616'179.10</b>
4611	Entschädigungen vom Kanton		32'100		43'100		30'925.35
4612	Entschädigungen von Gemeinden und Gemeindeverbänden		572'800		573'700		585'253.75
<b>462</b>	<b>Finanz- und Lastenausgleich</b>		<b>150'400</b>		<b>151'700</b>		<b>151'700.00</b>
4621	Finanz- und Lastenausgleich vom Kanton		150'400		151'700		151'700.00
<b>463</b>	<b>Beiträge von Gemeinwesen und Dritten</b>		<b>12'900</b>		<b>14'800</b>		<b>12'875.00</b>
4630	Beiträge vom Bund		3'500		3'500		3'500.00
4631	Beiträge vom Kanton		9'400		11'300		9'375.00
<b>466</b>	<b>Auflösung passivierte Investitionsbeiträge</b>		<b>495'000</b>		<b>430'000</b>		<b>309'926.35</b>
4660	Planmässige Auflösung passivierter Investitionsbeiträge		495'000		430'000		309'926.35
<b>49</b>	<b>Interne Verrechnungen</b>		<b>572'400</b>		<b>491'000</b>		<b>487'299.55</b>
<b>491</b>	<b>Interne Verrechnung von Dienstleistungen</b>		<b>572'400</b>		<b>491'000</b>		<b>487'299.55</b>
4910	Interne Verrechnung von Dienstleistungen		572'400		491'000		487'299.55

# Erfolgsrechnung

Gemeinde Würenlos  
Buchungsperiode 2022

Einwohnergemeinde Artengliederung	Budget 2022		Budget 2021		Rechnung 2020	
	Aufwand	Ertrag	Aufwand	Ertrag	Aufwand	Ertrag
<b>9</b> Abschlusskonten	2'687'600	392'000	1'743'500	354'700	4'735'071.50	208'111.20
<b>900</b> Abschluss Erfolgsrechnung	2'687'600	392'000	1'743'500	354'700	4'735'071.50	208'111.20
9000 Ertragsüberschuss Erfolgsrechnung	1'728'300		638'800		3'008'797.64	
9010 Abschluss Spezialfinanzierungen und Fonds im EK, Ertragsüb	959'300		1'104'700		1'726'273.86	
9011 Abschluss Spezialfinanzierungen und Fonds im EK, Aufwandüb		392'000		354'700		208'111.20



# Einwohnergemeinde Investitionsbudget / Kreditkontrolle 2022 in CHF 1'000

		bewilligt	Kredit	beansprucht 31.12.2021	Rechnung 2022 Ausgaben	Rechnung 2022 Einnahmen	ab Rechnung 2023 Ausgaben	Rechnung 2023 Einnahmen
<b>Total bewilligte und beantragte Kredite 2022 (netto 3'969)</b>					<b>3'969</b>	<b>0</b>		
<b>A) Investitionen "bewilligt"</b> <b>(netto CHF 883)</b> <small>(noch nicht abgerechnete Kredite)</small>					<b>883</b>	<b>0</b>		
6130.5010.04	Lärmschutzmassnahmen Kantonsstrassen	gemäss Dekret	25	0	25			
6150.5010.10	Erschliessung Gewerbegebiet "Tägerhard"	Verpfl.-Kredit	517	1'120	0		70	
7900.5290.01	Planungsarbeiten Dorfzentrum	Verpfl.-Kredit	250	220	30			
6130.5290.01	Überarbeitung BGK Landstrasse	Verpfl.-Kredit	228	173	25		30	
6150.5010.04	Teilausbau Strasse und Werkleitungen Flühstrasse West	Verpfl.-Kredit	300	223	25			
7900.5290.05	Gesamtrevision Allgemeine Nutzungsplanung	Verpfl.-Kredit	525	444	40		41	
6130.5010.06	BGK K423 Schulstrasse	gemäss Dekret	1'500	750	375		375	
6150.5010.18	Umbau Knoten Bahnhofstrasse - Landstrasse	Verpfl.-Kredit	687	614	73			
6150.5010.19	Fuss- und Velowegverbindung "Bahnhof - Hürdlistrasse"	Verpfl.-Kredit	300	10	290			



						beansprucht 31.12.2021	Rechnung 2022 Ausgaben	Rechnung 2022 Einnahmen	ab Rechnung 2023 Ausgaben	ab Rechnung 2023 Einnahmen
	<b>B) Investitionen "Planung in Arbeit"</b> <b>(netto CHF 3'086)</b> <small>(Kreditanträge GV 7.12.2021)</small>						<b>3'086</b>	<b>0</b>		
	<b>Budgetkredite</b>						<b>962</b>	<b>0</b>		
6150.5010.24	Strassen- und Werkleitungssanierung Zelglistrasse	Budgetkredit	07.12.21			75	75			
0290.5040.02	Schliessanlage Gemeinde-Liegenschaften	Budgetkredit	07.12.21			268	268			
3411.5040.02	Schwimmbad "Wiemel": Abdichtung Rücklaufinnen und Erneuerung Desinfektionsanlage	Budgetkredit	07.12.21			240	240			
6150.5060.01	Bauamtfahrzeug Holder C70 mit Salzstreuer und Schneepflug	Budgetkredit	07.12.21			205	205			
6150.5290.01	Veloparkierungskonzept	Budgetkredit	07.12.21			174	174			
	<b>Verpflichtungskredite</b>						<b>2'124</b>	<b>0</b>		
6150.5010.20	Strassen- und Werkleitungssanierung Grimmistalstrasse	Verpfl.-Kredit	07.12.21			227	227			
6150.5010.17	Strassen- und Werkleitungssanierung Ötlikon	Verpfl.-Kredit	07.12.21			891	300		591	
7100.5030.03	Strassen- und Werkleitungssanierung Ötlikon (Brunnen)	Verpfl.-Kredit	07.12.21			158	80		78	
6150.5010.21	Erschliessung "Gatterächer Ost"	Verpfl.-Kredit	07.12.21			787	300		487	
6150.5010.22	Erschliessung "Kernzone Nord"	Verpfl.-Kredit	07.12.21			247	247			
6150.5010.23	Strassen- und Werkleitungssanierung Tannwiesenweg	Verpfl.-Kredit	07.12.21			100	100			
0290.5040.01	Umbau Gemeindehaus	Zusatzkredit	07.12.21			870	870			

# Wasserversorgung

**Bilanz:** 31.12.2020 (in CHF 1'000)

<u>Aktiven</u>	<u>11'934</u>	<u>Passiven</u>	<u>11'934</u>
Finanzvermögen	13	Fremdkapital	2'734
Verwaltungsvermögen	11'921	Eigenkapital	9'200

## Ergebnis Budget

<b>Erfolgsrechnung</b> (in CHF 1'000)	<b>Budget: 2022</b>	<b>Budget: 2021</b>	<b>Rechnung: 2020</b>
Abschreibungen	286	251	269
./ Passivierte Investitionsbeiträge	92	90	81
Ertragsüberschuss	<u>455</u>	<u>373</u>	<u>398</u>
<b>Cashflow</b>	<b>649</b>	<b>534</b>	<b>586</b>

## Investitionsrechnung

Netto-Investitionsausgaben	1'280	497	960
./ Cashflow	<u>649</u>	<u>534</u>	<u>586</u>
<b>Finanzierungsfehlbetrag</b>	<b>631</b>	<b>- 37</b>	<b>374</b>

## Erfolgsrechnung

2.7101.9010.00 Ertragsüberschuss CHF 455'500

Die Erfolgsrechnung rechnet mit einem **Ertragsüberschuss** von **CHF 455'500**.

## Investitionsrechnung

### A) Investitionen "in Planung"

#### Verpflichtungskredite

Strassen- und Werkleitungssanierung Ötlikon CHF 376'000  
Geldbedarf 2022 CHF 176'000

Strassen- und Werkleitungssanierung Grimmistalstrasse CHF 268'000  
Geldbedarf 2022 CHF 268'000

Erschliessung „Gatterächer Ost“ CHF 358'000  
Geldbedarf 2022 CHF 179'000

Erschliessung „Kernzone Nord“ CHF 75'000  
Geldbedarf 2022 CHF 75'000

Neubau Mischwasserkanalisation Buechzelglistrasse 2. Etappe CHF 91'000  
Geldbedarf 2022 CHF 91'000

Strassen- und Werkleitungssanierung Tannwiesenweg CHF 539'000  
Geldbedarf 2022 CHF 539'000

### **Budgetkredit**

Strassen- und Werkleitungssanierung Zelglistrasse CHF 52'500  
Geldbedarf 2022 CHF 52'500

# Ergebnis Wasserversorgung

Gemeinde Würenlos  
Buchungsperiode 2022

Erfolgsausweis	Budget 2022	Budget 2021	Rechnung 2020
<b>Betrieblicher Aufwand</b>	<b>1'039'600</b>	<b>1'067'700</b>	<b>1'078'436.05</b>
30 Personalaufwand	164'500	154'700	162'568.40
31 Sach- und übriger Betriebsaufwand	534'200	609'000	598'019.85
33 Abschreibungen Verwaltungsvermögen	285'600	250'700	269'225.60
36 Transferaufwand	55'300	53'300	48'622.20
<b>Betrieblicher Ertrag</b>	<b>1'496'800</b>	<b>1'442'400</b>	<b>1'477'685.00</b>
42 Entgelte	1'253'000	1'198'000	1'246'076.60
46 Transferertrag	243'800	244'400	231'608.40
<b>Ergebnis aus betrieblicher Tätigkeit</b>	<b>457'200</b>	<b>374'700</b>	<b>399'248.95</b>
34 Finanzaufwand	1'700	1'200	956.30
44 Finanzertrag			
<b>Ergebnis aus Finanzierung</b>	<b>1'700-</b>	<b>1'200-</b>	<b>956.30-</b>
<b>Operatives Ergebnis</b>	<b>455'500</b>	<b>373'500</b>	<b>398'292.65</b>
38 Ausserordentlicher Aufwand			
48 Ausserordentlicher Ertrag			
<b>Ausserordentliches Ergebnis</b>	<b>0</b>	<b>0</b>	<b>0.00</b>
<b>Gesamtergebnis Erfolgsrechnung (+ = Ertragsüberschuss / - = Aufwandüberschuss)</b>	<b>455'500</b>	<b>373'500</b>	<b>398'292.65</b>



# Erfolgsrechnung

Gemeinde Würenlos  
Buchungsperiode 2022

	Budget 2022		Budget 2021		Rechnung 2020	
	Aufwand	Ertrag	Aufwand	Ertrag	Aufwand	Ertrag
<b>Wasserversorgung</b>						
<b>7 WASSERVERSORGUNG</b>	<b>1'496'800</b>	<b>1'496'800</b>	<b>1'442'400</b>	<b>1'442'400</b>	<b>1'477'685.00</b>	<b>1'477'685.00</b>
<b>71 Wasserversorgung</b>	<b>1'496'800</b>	<b>1'496'800</b>	<b>1'442'400</b>	<b>1'442'400</b>	<b>1'477'685.00</b>	<b>1'477'685.00</b>
<b>710 Wasserversorgung</b>	<b>1'496'800</b>	<b>1'496'800</b>	<b>1'442'400</b>	<b>1'442'400</b>	<b>1'477'685.00</b>	<b>1'477'685.00</b>
<b>7101 Wasserwerk [Gemeindebetrieb]</b>	<b>1'496'800</b>	<b>1'496'800</b>	<b>1'442'400</b>	<b>1'442'400</b>	<b>1'477'685.00</b>	<b>1'477'685.00</b>
3000.00 Kommission	6'500		6'500		6'135.00	
3010.00 Löhne Betriebspersonal	130'400		120'900		130'488.50	
3050.00 AG-Beiträge AHV, IV, EO, ALV, Verwaltungskosten	9'400		8'800		9'356.55	
3052.00 AG-Beiträge an Pensionskassen	12'900		12'700		12'909.10	
3053.00 AG-Beiträge an Unfallversicherungen	1'400		1'400		1'363.45	
3055.00 AG-Beiträge an Krankentaggeldversicherungen	400		400		417.50	
3090.00 Aus- und Weiterbildung des Personals	1'500		2'000		460.00	
3099.00 Übriger Personalaufwand	2'000		2'000		1'438.30	
3100.00 Büromaterial	500		800		395.00	
3101.00 Reinigungs-/Betriebsmaterial	4'000		3'500		6'894.50	
3101.01 Material Ausbau und Unterhalt	80'000		80'000		77'710.95	
3102.00 Drucksachen, Publikationen	6'000		4'000		5'214.40	
3111.00 Anschaffung Wasserzähler	6'000		6'000		4'956.90	
3111.01 Anschaffung Mobiliar/Werkzeuge	3'000		10'000		1'291.95	
3120.00 Wasserankauf	600		0		3'240.15	
3120.01 Strom	55'000		50'000		49'777.40	
3130.00 Telefon	1'300		1'300		1'282.20	
3130.01 Verbandsbeiträge	2'600		2'600		2'536.20	
3130.02 Gebühren	300		900		910.00	
3132.00 Honorare Fachexperten	108'000		95'000		50'203.70	
3132.01 Wasserqualitätskontrollen	5'500		4'000		5'079.85	
3134.00 Versicherungsprämien	2'000		2'000		1'653.25	
3137.00 Mehrwertsteuer	9'000		9'500		48'062.45	
3143.00 Unterhalt Tiefbauten	56'000		83'000		83'292.00	

# Erfolgsrechnung

Gemeinde Würenlos  
Buchungsperiode 2022

Wasserversorgung	Budget 2022		Budget 2021		Rechnung 2020	
	Aufwand	Ertrag	Aufwand	Ertrag	Aufwand	Ertrag
3143.01 Diverse Investitionen im Versorgungsnetz	80'000		140'000		141'364.05	
3143.02 Unterhalt GWPW Trägerhardwald	30'000		40'000		24'658.50	
3151.00 Unterhalt Wasserzähler	25'000		20'000		20'744.40	
3151.01 Unterhalt Fahrzeuge	6'000		5'000		10'066.55	
3160.00 Baurechtszinsen	8'400		8'400		8'411.05	
3169.00 Miete	0		0		10'500.75	
3170.00 Spesen	1'000		1'000		780.00	
3192.00 Konzessionsgebühren	44'000		42'000		38'993.65	
3300.31 Planmässige Abschreibungen Tiefbauten	219'600		205'600		205'622.85	
3300.41 Planmässige Abschreibungen Hochbauten	66'000		42'300		42'334.90	
3320.91 Planmässige Abschreibungen im-materielle Anlagen	0		2'800		21'267.85	
3409.01 Verpflichtungsverzinsung/KK	1'700		1'200		956.30	
3612.00 Ablesung Wasserzähler	10'000		10'000		10'000.00	
3612.01 Verwaltungsschädigung EG	11'800		11'800		11'800.00	
3612.02 Entschädigung TBW	13'500		13'500		13'500.00	
3612.03 Betriebskosten Werkhof	20'000		18'000		13'322.20	
4240.00 Erlös Wasserverkauf		1'200'000		1'130'000		1'189'620.55
4240.01 Erlös ausgeführte Aufträge		30'000		30'000		34'762.50
4260.00 Rückerstattungen Dritter		2'000		2'000		3'457.95
4260.01 Rückerstattungen GWPW		20'000		35'000		17'495.60
4290.00 Mahngebühren		1'000		1'000		740.00
4611.00 AGV: Hydranten-Pauschale		27'000		30'000		27'100.00
4612.00 Bereitstellung Löschschutz FW		104'400		104'400		104'400.00
4612.01 Arbeiten für Dorfbrunnen		20'000		20'000		19'292.00
4660.71 Planmässige Auflösung passiv-vierter Investitionsbeiträge		92'400		90'000		80'816.40
9010.00 Ertragsüberschuss	455'500		373'500		398'292.65	

# Erfolgsrechnung

Gemeinde Würenlos  
Buchungsperiode 2022

Wasserversorgung Artengliederung	Budget 2022		Budget 2021		Rechnung 2020	
	Aufwand	Ertrag	Aufwand	Ertrag	Aufwand	Ertrag
<b>Einwohnergemeinde</b>	<b>1'496'800</b>	<b>1'496'800</b>	<b>1'442'400</b>	<b>1'442'400</b>	<b>1'477'685.00</b>	<b>1'477'685.00</b>
<b>3 Aufwand</b>	<b>1'041'300</b>		<b>1'068'900</b>		<b>1'079'392.35</b>	
30 Personalaufwand	164'500		154'700		162'568.40	
31 Sach- und übriger Betriebsaufwand	534'200		609'000		598'019.85	
33 Abschreibungen Verwaltungsvermögen	285'600		250'700		269'225.60	
34 Finanzaufwand	1'700		1'200		956.30	
36 Transferaufwand	55'300		53'300		48'622.20	
<b>4 Ertrag</b>		<b>1'496'800</b>		<b>1'442'400</b>		<b>1'477'685.00</b>
42 Entgelte		1'253'000		1'198'000		1'246'076.60
46 Transferertrag		243'800		244'400		231'608.40
<b>9 Abschlusskonten</b>	<b>455'500</b>		<b>373'500</b>		<b>398'292.65</b>	



# Erfolgsrechnung

Gemeinde Würenlos  
Buchungsperiode 2022

Wasserversorgung Artengliederung	Budget 2022		Budget 2021		Rechnung 2020	
	Aufwand	Ertrag	Aufwand	Ertrag	Aufwand	Ertrag
<b>3 Aufwand</b>	<b>1'041'300</b>		<b>1'068'900</b>		<b>1'079'392.35</b>	
<b>30 Personalaufwand</b>	<b>164'500</b>		<b>154'700</b>		<b>162'568.40</b>	
<b>300 Behörden und Kommissionen</b>	<b>6'500</b>		<b>6'500</b>		<b>6'135.00</b>	
3000 Löhne, Tag- und Sitzungsgelder an Behörden und Kommissionen	6'500		6'500		6'135.00	
<b>301 Löhne des Verwaltungs- und Betriebspersonals</b>	<b>130'400</b>		<b>120'900</b>		<b>130'488.50</b>	
3010 Löhne des Verwaltungs- und Betriebspersonals	130'400		120'900		130'488.50	
<b>305 Arbeitgeberbeiträge</b>	<b>24'100</b>		<b>23'300</b>		<b>24'046.60</b>	
3050 AG-Beiträge AHV, IV, EO, ALV, Verwaltungskosten	9'400		8'800		9'356.55	
3052 AG-Beiträge an Pensionskassen	12'900		12'700		12'909.10	
3053 AG-Beiträge an Unfallversicherungen	1'400		1'400		1'363.45	
3055 AG-Beiträge an Krankentaggeldversicherungen	400		400		417.50	
<b>309 Übriger Personalaufwand</b>	<b>3'500</b>		<b>4'000</b>		<b>1'898.30</b>	
3090 Aus- und Weiterbildung des Personals	1'500		2'000		460.00	
3099 Übriger Personalaufwand	2'000		2'000		1'438.30	
<b>31 Sach- und übriger Betriebsaufwand</b>	<b>534'200</b>		<b>609'000</b>		<b>598'019.85</b>	
<b>310 Material- und Warenaufwand</b>	<b>90'500</b>		<b>88'300</b>		<b>90'214.85</b>	
3100 Büromaterial	500		800		395.00	
3101 Betriebs-, Verbrauchsmaterial	84'000		83'500		84'605.45	
3102 Drucksachen, Publikationen	6'000		4'000		5'214.40	
<b>311 Nicht aktivierbare Anlagen</b>	<b>9'000</b>		<b>16'000</b>		<b>6'248.85</b>	

# Erfolgsrechnung

Gemeinde Würenlos  
Buchungsperiode 2022

Wasserversorgung Artengliederung	Budget 2022		Budget 2021		Rechnung 2020	
	Aufwand	Ertrag	Aufwand	Ertrag	Aufwand	Ertrag
3111 Maschinen, Geräte und Fahrzeuge	9'000		16'000		6'248.85	
<b>312 Ver- und Entsorgung Liegenschaften VV</b>	<b>55'600</b>		<b>50'000</b>		<b>53'017.55</b>	
3120 Ver- und Entsorgung Liegenschaften VV	55'600		50'000		53'017.55	
<b>313 Dienstleistungen und Honorare</b>	<b>128'700</b>		<b>115'300</b>		<b>109'727.65</b>	
3130 Dienstleistungen Dritter	4'200		4'800		4'728.40	
3132 Honorare externe Berater, Gutachter, Fachexperten etc.	113'500		99'000		55'283.55	
3134 Sachversicherungsprämien	2'000		2'000		1'653.25	
3137 Steuern und Abgaben	9'000		9'500		48'062.45	
<b>314 Baulicher und betrieblicher Unterhalt</b>	<b>166'000</b>		<b>263'000</b>		<b>249'314.55</b>	
3143 Unterhalt Tiefbauten	166'000		263'000		249'314.55	
<b>315 Unterhalt Mobilien und immaterielle Anlagen</b>	<b>31'000</b>		<b>25'000</b>		<b>30'810.95</b>	
3151 Unterhalt Apparate, Maschinen, Geräte, Fahrzeuge, Werkzeuge	31'000		25'000		30'810.95	
<b>316 Mieten, Leasing, Pachten, Benützungsgebühren</b>	<b>8'400</b>		<b>8'400</b>		<b>18'911.80</b>	
3160 Miete und Pacht Liegenschaften	8'400		8'400		8'411.05	
3169 Übrige Mieten und Benützungskosten					10'500.75	
<b>317 Spesenentschädigungen</b>	<b>1'000</b>		<b>1'000</b>		<b>780.00</b>	
3170 Reisekosten und Spesen	1'000		1'000		780.00	
<b>319 Verschiedener Betriebsaufwand</b>	<b>44'000</b>		<b>42'000</b>		<b>38'993.65</b>	
3192 Abgeltung von Rechten	44'000		42'000		38'993.65	

# Erfolgsrechnung

Gemeinde Würenlos  
Buchungsperiode 2022

Wasserversorgung Artengliederung	Budget 2022		Budget 2021		Rechnung 2020	
	Aufwand	Ertrag	Aufwand	Ertrag	Aufwand	Ertrag
<b>33</b> Abschreibungen Verwaltungsvermögen	285'600		250'700		269'225.60	
<b>330</b> Abschreibungen Sachanlagen VV	285'600		247'900		247'957.75	
3300 Planmässige Abschreibungen Sachanlagen	285'600		247'900		247'957.75	
<b>332</b> Abschreibungen Immaterielle Anlagen			2'800		21'267.85	
3320 Planmässige Abschreibungen immaterielle Anlagen			2'800		21'267.85	
<b>34</b> Finanzaufwand	1'700		1'200		956.30	
<b>340</b> Zinsaufwand	1'700		1'200		956.30	
3409 Übrige Passivzinsen	1'700		1'200		956.30	
<b>36</b> Transferaufwand	55'300		53'300		48'622.20	
<b>361</b> Entschädigungen an Gemeinwesen	55'300		53'300		48'622.20	
3612 Entschädigungen an Gemeinden und Gemeindeverbände	55'300		53'300		48'622.20	
<b>4</b> Ertrag		1'496'800		1'442'400		1'477'685.00
<b>42</b> Entgelte		1'253'000		1'198'000		1'246'076.60
<b>424</b> Benützungsgebühren und Dienstleistungen		1'230'000		1'160'000		1'224'383.05
4240 Benützungsgebühren und Dienstleistungen		1'230'000		1'160'000		1'224'383.05
<b>426</b> Rückerstattungen		22'000		37'000		20'953.55
4260 Rückerstattungen Dritter		22'000		37'000		20'953.55
<b>429</b> Übrige Entgelte		1'000		1'000		740.00

# Erfolgsrechnung

Gemeinde Würenlos  
Buchungsperiode 2022

Wasserversorgung Artengliederung	Budget 2022		Budget 2021		Rechnung 2020	
	Aufwand	Ertrag	Aufwand	Ertrag	Aufwand	Ertrag
4290 Übrige Entgelte		1'000		1'000		740.00
46 Transferertrag		243'800		244'400		231'608.40
461 Entschädigungen von Gemeinwesen		151'400		154'400		150'792.00
4611 Entschädigungen vom Kanton		27'000		30'000		27'100.00
4612 Entschädigungen von Gemeinden und Gemeindeverbänden		124'400		124'400		123'692.00
466 Auflösung passivierte Investitionsbeiträge		92'400		90'000		80'816.40
4660 Planmässige Auflösung passivierter Investitionsbeiträge		92'400		90'000		80'816.40
9 Abschlusskonten	455'500		373'500		398'292.65	
900 Abschluss Erfolgsrechnung	455'500		373'500		398'292.65	
9010 Abschluss Spezialfinanzierungen und Fonds im EK, Ertragsüb	455'500		373'500		398'292.65	



## Investitionsbudget 2022 in CHF 1'000 / Kontrolle Verpflichtungskredite

<u>Wasserversorgung</u>		beilligt	Kredit	beansprucht bis 31.12.2021	<b>Rechnung: 2022</b> Ausgaben Einnahmen	<b>ab Rechnung: 2023</b> Ausgaben Einnahmen
<b>Total bewilligt und beantragte Kredite 2021</b> (netto CHF 1'280)					<b>1'380</b>	<b>100</b>
<b>a) Investitionen "bewilligt"</b> (noch nicht abgerechnete Verpflichtungs-Kredite)					<b>0</b>	<b>0</b>
<b>b) Investitionen "in Planung"</b> (Kredit-Anträge GV 7.12.2021)					<b>1'380</b>	<b>100</b>
7101.5030.18 Strassen- und Werkleitungssanierung Ötlikon	Verpfl.-Kredit	07.12.21	376		176	200
7101.5030.21 Strassen- und Werkleitungssanierung Grimmistalstrasse	Verpfl.-Kredit	07.12.21	268		268	
7101.5030.22 Erschliessung "Gatterächer Ost"	Verpfl.-Kredit	07.12.21	358		179	179
7101.5030.23 Erschliessung "Kernzone Nord"	Verpfl.-Kredit	07.12.21	75		75	
7101.5030.24 Neubau Mischwasserkanalisation Buechzelglistrasse 2. Etappe	Verpfl.-Kredit	07.12.21	91		91	
7101.5030.25 Strassen- und Werkleitungssanierung Tannwiesenweg	Verpfl.-Kredit	07.12.21	539		539	
7101.5030.26 Strassen- und Werkleitungssanierung Zelglistrasse	Budgetkredit	07.12.21	52		52	
7101.6370.00 Anschlussgebühren						100



# Elektrizitätsversorgung

**Bilanz:** 31.12.2020 (in CHF 1'000)

<u>Aktiven</u>	<u>18'656</u>	<u>Passiven</u>	<u>18'656</u>
Finanzvermögen	1'664	Fremdkapital	1'193
Verwaltungsvermögen	16'992	Eigenkapital	17'463

## Ergebnis Budget

<b>Erfolgsrechnung</b> (in CHF 1'000)	<b>Budget: 2022</b>	<b>Budget: 2021</b>	<b>Rechnung: 2020</b>
Abschreibungen	470	405	405
./. Passivierte Investitionsbeiträge	71	58	53
Ertragsüberschuss	<u>296</u>	<u>548</u>	<u>1'056</u>
<b>Cashflow</b>	<b>695</b>	<b>895</b>	<b>1'408</b>

## Investitionsrechnung

Netto-Investitionsausgaben	2'920	1'629	1'855
./. Cashflow	<u>695</u>	<u>895</u>	<u>1'408</u>
<b>Finanzierungsfehlbetrag</b>	<b>2'225</b>	<b>734</b>	<b>447</b>

## Erfolgsrechnung

Infolge der Strommarktliberalisierung ist die Elektrizitätsversorgung - gemäss den Vorgaben des Gemeindeinspektorats - in folgenden zwei Dienststellen zu führen:

- Dienststelle 8711; Elektrizitätsnetz:  
**Ertragsüberschuss CHF 249'000**
- Dienststelle 8712; Stromhandel und Übriges:  
**Ertragsüberschuss CHF 47'800**

## Investitionsrechnung

### A) Investitionen "bewilligt"

Smart Meter Rollout CHF 1'850'000  
Geldbedarf 2022 CHF 1'000'000

### B) Verpflichtungskredite



Strassen-/Werkleitungssanierung Ötlikon CHF 22'000  
Geldbedarf 2022 CHF 22'000

Strassen- und Werkleitungssanierung Grimmistalstrasse CHF 312'000  
Geldbedarf 2022 CHF 312'000

Erschliessung „Gatterächer Ost“ CHF 863'000  
Geldbedarf 2022 CHF 431'000

Erschliessung „Kernzone Nord“ CHF 52'000  
Geldbedarf 2022 CHF 52'000

Neubau Mischwasserkanalisation Buechzelglistrasse 2. Etappe CHF 53'000  
Geldbedarf 2022 CHF 53'000

Strassen- und Werkleitungssanierung Tannwiesenweg CHF 650'000  
Geldbedarf 2022 CHF 650'000

### **Budgetkredite**

Diverse Investitionen im Versorgungsnetz CHF 50'000  
Geldbedarf 2022 CHF 50'000

Strassen- und Werkleitungssanierung Zelglistrasse CHF 15'000  
Geldbedarf 2022 CHF 15'000

Umbau TS Grimmistall CHF 175'000  
Geldbedarf 2022 CHF 175'000

Umbau TS Kempfhof CHF 260'000  
Geldbedarf 2022 CHF 260'000

# Ergebnis Elektrizitätsversorgung

Gemeinde Würenlos  
Buchungsperiode 2022

Erfolgsausweis	Budget 2022	Budget 2021	Rechnung 2020
<b>Betrieblicher Aufwand</b>	<b>5'385'000</b>	<b>5'231'800</b>	<b>5'072'401.02</b>
30 Personalaufwand	745'000	727'500	662'146.20
31 Sach- und übriger Betriebsaufwand	4'084'600	4'019'800	3'932'850.42
33 Abschreibungen Verwaltungsvermögen	470'500	405'900	405'972.85
36 Transferaufwand	84'900	78'600	71'431.55
<b>Betrieblicher Ertrag</b>	<b>5'679'700</b>	<b>5'777'200</b>	<b>6'126'590.97</b>
42 Entgelte	5'529'000	5'639'500	5'992'990.57
46 Transferertrag	150'700	137'700	133'600.40
<b>Ergebnis aus betrieblicher Tätigkeit</b>	<b>294'700</b>	<b>545'400</b>	<b>1'054'189.95</b>
34 Finanzaufwand			
44 Finanzertrag	2'100	2'600	2'357.75
<b>Ergebnis aus Finanzierung</b>	<b>2'100</b>	<b>2'600</b>	<b>2'357.75</b>
<b>Operatives Ergebnis</b>	<b>296'800</b>	<b>548'000</b>	<b>1'056'547.70</b>
38 Ausserordentlicher Aufwand			
48 Ausserordentlicher Ertrag			
<b>Ausserordentliches Ergebnis</b>	<b>0</b>	<b>0</b>	<b>0.00</b>
<b>Gesamtergebnis Erfolgsrechnung (+ = Ertragsüberschuss / - = Aufwandüberschuss)</b>	<b>296'800</b>	<b>548'000</b>	<b>1'056'547.70</b>



# Erfolgsrechnung

Gemeinde Würenlos  
Buchungsperiode 2022

	Budget 2022		Budget 2021		Rechnung 2020	
	Aufwand	Ertrag	Aufwand	Ertrag	Aufwand	Ertrag
<b>Elektrizitätsversorgung</b>						
<b>8 ELEKTRIZITÄT</b>	<b>5'681'800</b>	<b>5'681'800</b>	<b>5'779'800</b>	<b>5'779'800</b>	<b>6'128'948.72</b>	<b>6'128'948.72</b>
<b>87 Brennstoffe und Energie</b>	<b>5'681'800</b>	<b>5'681'800</b>	<b>5'779'800</b>	<b>5'779'800</b>	<b>6'128'948.72</b>	<b>6'128'948.72</b>
<b>871 Elektrizität</b>	<b>5'681'800</b>	<b>5'681'800</b>	<b>5'779'800</b>	<b>5'779'800</b>	<b>6'128'948.72</b>	<b>6'128'948.72</b>
<b>8711 Elektrizitätswerk - Elektrizitätsnetz [Gemeindebetrieb]</b>	<b>3'862'200</b>	<b>3'862'200</b>	<b>3'984'200</b>	<b>3'984'200</b>	<b>4'370'087.30</b>	<b>4'370'087.30</b>
3000.00 Kommission	10'000		25'000		8'589.00	
3010.00 Löhne Betriebspersonal	520'100		492'300		404'060.75	
3050.00 AG-Beiträge AHV, IV, EO, ALV, Verwaltungskosten	38'800		38'900		30'156.05	
3052.00 AG-Beiträge an Pensionskassen	51'300		49'100		38'293.10	
3053.00 AG-Beiträge an Unfallversicherungen	5'800		6'000		4'538.80	
3055.00 AG-Beiträge an Krankentaggeldversicherungen	1'700		1'700		1'306.80	
3090.00 Aus- und Weiterbildung des Personals	8'000		20'000		15'743.55	
3099.00 Übriger Personalaufwand	8'000		8'000		69'308.65	
3100.00 Büromaterial	4'000		6'000		3'455.35	
3101.00 Netznutzungsentgelt Energielieferant	785'000		715'000		666'453.80	
3101.01 Swissgrid Systemdienstleistungen (SDL)	52'000		52'000		53'030.35	
3101.02 Swissgrid (KEV) Gewässerschutz	750'000		750'000		752'080.82	
3101.03 Heizung, Wasser	3'000		2'900		3'249.75	
3101.04 Strom Eigenbedarf	0		2'100		0.00	
3101.05 Betriebs- und Reinigungsmaterial	2'000		2'000		2'253.20	
3101.06 Material für Ausbau und Unterhalt	100'000		100'000		114'929.10	
3102.00 Drucksachen, Publikationen	12'000		10'000		14'614.20	
3109.00 Übriger Aufwand	1'000		0		415.85	

# Erfolgsrechnung

Gemeinde Würenlos  
Buchungsperiode 2022

Elektrizitätsversorgung	Budget 2022		Budget 2021		Rechnung 2020	
	Aufwand	Ertrag	Aufwand	Ertrag	Aufwand	Ertrag
3111.00 Mobiliar, Werkzeuge	6'000		35'000		5'505.90	
3111.01 Messapparate	5'000		10'000		49'781.55	
3130.00 Telefon	0		2'000		2'353.80	
3130.01 Kontrollen, Gebühren	8'500		6'000		4'272.60	
3130.02 Transporte, Frachten	0		0		3'558.00	
3130.03 Verbandsbeiträge	12'000		12'000		12'225.90	
3130.04 Gebühren	1'300		2'300		2'280.00	
3132.00 Honorare Fachexperten	130'000		150'000		192'141.50	
3134.00 Versicherungsprämien	7'000		9'200		7'028.45	
3137.00 Mehrwertsteuer	4'300		4'200		26'527.15	
3143.00 Grabarbeiten durch Dritte	40'000		40'000		53'962.25	
3143.01 Ausbau und Unterhalt der Werkanlagen	49'000		30'000		48'199.15	
3143.02 PV-Anlagen Werkhof/Schule Kontrolle und Wartung	5'000		68'000		0.00	
3144.00 Unterhalt Trafostationen	100'000		50'000		53'295.60	
3144.01 Elektrizitätsversorgungsnetz Diverse Trafostationen	15'000		15'000		0.00	
3151.00 Unterhalt Mobiliar, Werkzeuge	12'000		2'000		6'603.00	
3151.01 Unterhalt Fahrzeuge	3'000		3'000		62'110.15	
3151.02 Unterhalt Messapparate	25'000		20'000		23'678.05	
3151.03 Betrieb Smart Meter	45'000		0		0.00	
3160.00 Miete	0		36'000		33'000.75	
3160.01 Baurechtszinsen	10'500		10'600		10'513.80	
3170.00 Spesen	2'000		4'000		780.00	
3181.00 Tatsächliche Forderungsverluste	2'500		5'000		2'495.85	
3192.00 Konzession Einwohnergemeinde	240'000		230'000		238'110.95	
3300.31 Planmässige Abschreibungen Tiefbauten	293'100		281'500		281'481.10	
3300.41 Planmässige Abschreibungen Hochbauten	177'400		121'600		121'643.10	
3320.91 Planmässige Abschreibungen immaterielle Anlagen	0		2'800		2'848.65	
3612.00 Verwaltungsschädigung EG	39'000		39'000		39'000.00	
3612.01 Betriebskosten Werkhof	27'400		22'400		16'652.80	

# Erfolgsrechnung

Gemeinde Würenlos  
Buchungsperiode 2022

	Budget 2022		Budget 2021		Rechnung 2020	
	Aufwand	Ertrag	Aufwand	Ertrag	Aufwand	Ertrag
<b>Elektrizitätsversorgung</b>						
3612.03 Bauamt	500				537.80	
4240.00 Netznutzungsentgelt		2'560'000		2'680'000		2'939'477.30
4240.01 Swissgrid System- dienstleistungen (SDL)		52'000		52'000		54'503.90
4240.02 Swissgrid (KEV) Gewässerschutz		750'000		750'000		748'333.90
4240.03 Konzession EG		240'000		230'000		238'110.95
4240.04 Erlös ausgeführte Aufträge		100'000		100'000		209'472.50
4240.05 Gewässerschutz		0		32'000		34'011.40
4260.00 Rückerstattungen Dritter		8'000		500		10'808.65
4409.01 Vorschlussverzinsung/KK		1'500		2'000		1'768.30
4612.00 Entschädigung Arbeiten KNW		40'000		40'000		40'000.00
4612.01 Entschädigung Arbeiten Gemeindewerke		39'700		39'700		39'700.00
4660.71 Planmässige Auflösung passi- vierter Investitionsbeiträge		71'000		58'000		53'900.40
9010.00 Ertragsüberschuss	249'000		491'600		887'020.33	
<b>8712 Elektrizitätswerk - Stromhan- del und Übriges</b>	<b>1'819'600</b>	<b>1'819'600</b>	<b>1'795'600</b>	<b>1'795'600</b>	<b>1'758'861.42</b>	<b>1'758'861.42</b>
3000.00 Kommission	3'600		3'600		3'681.00	
3010.00 Löhne Betriebspersonal	81'800		69'300		72'149.60	
3050.00 AG-Beiträge AHV, IV, EO, ALV, Verwaltungskosten	6'500		5'300		5'801.10	
3052.00 AG-Beiträge an Pensionskassen	8'300		7'300		7'486.20	
3053.00 AG-Beiträge an Unfall- versicherungen	900		800		829.25	
3055.00 AG-Beiträge an Krankentaggeld- versicherungen	200		200		202.35	
3101.00 Streameinkauf Energielieferant	1'590'000		1'575'000		1'420'364.70	
3101.01 Heizung, Wasser	0		0		928.50	
3101.04 Strom erneuerbare Energie	28'000		25'000		22'339.80	
3130.00 Werbung	30'000		20'000		29'306.00	
3130.01 Zusammenschluss Eigenverbrauch	1'000		0		0.00	
3160.00 Miete	0		12'000		7'500.00	
3160.01 Baurechtszinsen	3'500		3'500		3'504.60	
3612.00 Verwaltungsentschädigung EG	9'700		9'700		9'690.00	

# Erfolgsrechnung

Gemeinde Würenlos  
Buchungsperiode 2022

Elektrizitätsversorgung	Budget 2022		Budget 2021		Rechnung 2020	
	Aufwand	Ertrag	Aufwand	Ertrag	Aufwand	Ertrag
3612.01 Betriebskosten Werkhof	8'300		7'500		5'550.95	1'740'075.25
4240.00 Stromverkauf		1'800'000		1'780'000		0.00
4240.01 Zusammenschluss Eigenverbrauch		1'000		0		18'196.72
4290.00 Mahngebühren		18'000		15'000		589.45
4409.01 Vorschussverzinsung/KK		600		600		
9010.00 Ertragsüberschuss	47'800		56'400		169'527.37	

# Erfolgsrechnung

Gemeinde Würenlos  
Buchungsperiode 2022

Elektrizitätsversorgung Artengliederung	Budget 2022		Budget 2021		Rechnung 2020	
	Aufwand	Ertrag	Aufwand	Ertrag	Aufwand	Ertrag
<b>Einwohnergemeinde</b>	<b>5'681'800</b>	<b>5'681'800</b>	<b>5'779'800</b>	<b>5'779'800</b>	<b>6'128'948.72</b>	<b>6'128'948.72</b>
<b>3 Aufwand</b>	<b>5'385'000</b>		<b>5'231'800</b>		<b>5'072'401.02</b>	
30 Personalaufwand	745'000		727'500		662'146.20	
31 Sach- und übriger Betriebsaufwand	4'084'600		4'019'800		3'932'850.42	
33 Abschreibungen Verwaltungsvermögen	470'500		405'900		405'972.85	
36 Transferaufwand	84'900		78'600		71'431.55	
<b>4 Ertrag</b>		<b>5'681'800</b>		<b>5'779'800</b>		<b>6'128'948.72</b>
42 Entgelte		5'529'000		5'639'500		5'992'990.57
44 Finanzertrag		2'100		2'600		2'357.75
46 Transferertrag		150'700		137'700		133'600.40
<b>9 Abschlusskonten</b>	<b>296'800</b>		<b>548'000</b>		<b>1'056'547.70</b>	



# Erfolgsrechnung

**Gemeinde Würenlos**  
Buchungsperiode 2022

Elektrizitätsversorgung Artengliederung	Budget 2022		Budget 2021		Rechnung 2020	
	Aufwand	Ertrag	Aufwand	Ertrag	Aufwand	Ertrag
<b>3 Aufwand</b>	<b>5'385'000</b>		<b>5'231'800</b>		<b>5'072'401.02</b>	
<b>30 Personalaufwand</b>	<b>745'000</b>		<b>727'500</b>		<b>662'146.20</b>	
<b>300 Behörden und Kommissionen</b>	<b>13'600</b>		<b>28'600</b>		<b>12'270.00</b>	
3000 Löhne, Tag- und Sitzungsgelder an Behörden und Kommissionen	13'600		28'600		12'270.00	
<b>301 Löhne des Verwaltungs- und Betriebspersonals</b>	<b>601'900</b>		<b>561'600</b>		<b>476'210.35</b>	
3010 Löhne des Verwaltungs- und Betriebspersonals	601'900		561'600		476'210.35	
<b>305 Arbeitgeberbeiträge</b>	<b>113'500</b>		<b>109'300</b>		<b>88'613.65</b>	
3050 AG-Beiträge AHV, IV, EO, ALV, Verwaltungskosten	45'300		44'200		35'957.15	
3052 AG-Beiträge an Pensionskassen	59'600		56'400		45'779.30	
3053 AG-Beiträge an Unfallversicherungen	6'700		6'800		5'368.05	
3055 AG-Beiträge an Krankentaggeldversicherungen	1'900		1'900		1'509.15	
<b>309 Übriger Personalaufwand</b>	<b>16'000</b>		<b>28'000</b>		<b>85'052.20</b>	
3090 Aus- und Weiterbildung des Personals	8'000		20'000		15'743.55	
3099 Übriger Personalaufwand	8'000		8'000		69'308.65	
<b>31 Sach- und übriger Betriebsaufwand</b>	<b>4'084'600</b>		<b>4'019'800</b>		<b>3'932'850.42</b>	
<b>310 Material- und Warenaufwand</b>	<b>3'327'000</b>		<b>3'240'000</b>		<b>3'054'115.42</b>	
3100 Büromaterial	4'000		6'000		3'455.35	
3101 Betriebs-, Verbrauchsmaterial	3'310'000		3'224'000		3'035'630.02	
3102 Drucksachen, Publikationen	12'000		10'000		14'614.20	
3109 Übriger Material- und Warenaufwand	1'000		1'000		415.85	

# Erfolgsrechnung

Gemeinde Würenlos  
Buchungsperiode 2022

Elektrizitätsversorgung Artengliederung	Budget 2022		Budget 2021		Rechnung 2020	
	Aufwand	Ertrag	Aufwand	Ertrag	Aufwand	Ertrag
<b>311 Nicht aktivierbare Anlagen</b>	<b>11'000</b>		<b>45'000</b>		<b>55'287.45</b>	
3111 Maschinen, Geräte und Fahrzeuge	11'000		45'000		55'287.45	
<b>313 Dienstleistungen und Honorare</b>	<b>194'100</b>		<b>205'700</b>		<b>279'693.40</b>	
3130 Dienstleistungen Dritter	52'800		42'300		53'996.30	
3132 Honorare externe Berater, Gutachter, Fachexperten etc.	130'000		150'000		192'141.50	
3134 Sachversicherungsprämien	7'000		9'200		7'028.45	
3137 Steuern und Abgaben	4'300		4'200		26'527.15	
<b>314 Baulicher und betrieblicher Unterhalt</b>	<b>209'000</b>		<b>203'000</b>		<b>155'457.00</b>	
3143 Unterhalt Tiefbauten	94'000		138'000		102'161.40	
3144 Unterhalt Hochbauten	115'000		65'000		53'295.60	
<b>315 Unterhalt Mobilien und immaterielle Anlagen</b>	<b>85'000</b>		<b>25'000</b>		<b>92'391.20</b>	
3151 Unterhalt Apparate, Maschinen, Geräte, Fahrzeuge, Werkzeuge	85'000		25'000		92'391.20	
<b>316 Mieten, Leasing, Pachten, Benützungsgebühren</b>	<b>14'000</b>		<b>62'100</b>		<b>54'519.15</b>	
3160 Miete und Pacht Liegenschaften	14'000		62'100		54'519.15	
<b>317 Spesenentschädigungen</b>	<b>2'000</b>		<b>4'000</b>		<b>780.00</b>	
3170 Reisekosten und Spesen	2'000		4'000		780.00	
<b>318 Wertberichtigungen auf Forderungen</b>	<b>2'500</b>		<b>5'000</b>		<b>2'495.85</b>	
3181 Tatsächliche Forderungsverluste	2'500		5'000		2'495.85	
<b>319 Verschiedener Betriebsaufwand</b>	<b>240'000</b>		<b>230'000</b>		<b>238'110.95</b>	
3192 Abgeltung von Rechten	240'000		230'000		238'110.95	

# Erfolgsrechnung

Gemeinde Würenlos  
Buchungsperiode 2022

Elektrizitätsversorgung Artengliederung	Budget 2022		Budget 2021		Rechnung 2020	
	Aufwand	Ertrag	Aufwand	Ertrag	Aufwand	Ertrag
<b>33</b> Abschreibungen Verwaltungsver- mögen	470'500		405'900		405'972.85	
<b>330</b> Abschreibungen Sachanlagen VW 3300 Planmässige Abschreibungen Sachanlagen	470'500 470'500		403'100 403'100		403'124.20 403'124.20	
<b>332</b> Abschreibungen Immaterielle Anlagen			2'800		2'848.65	
<b>3320</b> Planmässige Abschreibungen im- materielle Anlagen			2'800		2'848.65	
<b>36</b> Transferaufwand	84'900		78'600		71'431.55	
<b>361</b> Entschädigungen an Gemeinwesen 3612 Entschädigungen an Gemeinden und Gemeindeverbände	84'900 84'900		78'600 78'600		71'431.55 71'431.55	
<b>4</b> Ertrag		5'681'800		5'779'800		6'128'948.72
<b>42</b> Entgelte		5'529'000		5'639'500		5'992'990.57
<b>424</b> Benützungsgebühren und Dienst- leistungen		5'503'000		5'624'000		5'963'985.20
4240 Benützungsgebühren und Dienst- leistungen		5'503'000		5'624'000		5'963'985.20
<b>426</b> Rückerstattungen 4260 Rückerstattungen Dritter		8'000 8'000		500 500		10'808.65 10'808.65
<b>429</b> Übrige Entgelte 4290 Übrige Entgelte		18'000 18'000		15'000 15'000		18'196.72 18'196.72
<b>44</b> Finanzertrag		2'100		2'600		2'357.75
<b>440</b> Zinsertrag		2'100		2'600		2'357.75

# Erfolgsrechnung

Gemeinde Würenlos  
Buchungsperiode 2022

Elektrizitätsversorgung Artengliederung	Budget 2022		Budget 2021		Rechnung 2020	
	Aufwand	Ertrag	Aufwand	Ertrag	Aufwand	Ertrag
4409 Übrige Zinsen von Finanzver- mögen		2'100		2'600		2'357.75
<b>46 Transferertrag</b>		<b>150'700</b>		<b>137'700</b>		<b>133'600.40</b>
<b>461 Entschädigungen von Gemeinwe- sen</b>		<b>79'700</b>		<b>79'700</b>		<b>79'700.00</b>
4612 Entschädigungen von Gemeinden und Gemeindeverbänden		79'700		79'700		79'700.00
<b>466 Auflösung passivierte Inves- titionsbeiträge</b>		<b>71'000</b>		<b>58'000</b>		<b>53'900.40</b>
4660 Planmässige Auflösung passi- vierter Investitionsbeiträge		71'000		58'000		53'900.40
<b>9 Abschlusskonten</b>	<b>296'800</b>		<b>548'000</b>		<b>1'056'547.70</b>	
<b>900 Abschluss Erfolgsrechnung</b>	<b>296'800</b>		<b>548'000</b>		<b>1'056'547.70</b>	
9010 Abschluss Spezialfinanzierun- gen und Fonds im EK, Ertragsüb	296'800		548'000		1'056'547.70	



## Investitionsbudget 2022 in CHF 1'000 / Kontrolle Verpflichtungskredite

<b>Elektrizitätsversorgung</b>		bewilligt	Kredit	beansprucht bis 31.12.2021	Rechnung: 2022 Ausgaben	Rechnung: 2022 Einnahmen	ab Rechnung: 2023 Ausgaben	ab Rechnung: 2023 Einnahmen
<b>Total bewilligt und beantragte Kredite 2022 (netto CHF 2'920)</b>					<b>3'020</b>	<b>100</b>		
<b>a) Investitionen "bewilligt"</b> (noch nicht abgerechnete Verpflichtungs-Kredite)					<b>1'000</b>	<b>0</b>		
8711.5060.01	Smart Meter Rollout	08.12.20	1'850	500	1'000		350	
<b>b) Investitionen "in Planung"</b> (Kredit-Anträge GV 7.12.2021)					<b>2'020</b>	<b>100</b>		
8711.5030.01	Diverse Investitionen im Versorgungsnetz	07.12.21	50		50			
8711.5030.19	Strassen- und Werkleitungssanierung Ötlikon	07.12.21	22		22			
8711.5030.24	Strassen- und Werkleitungssanierung Grimmistalstrasse	07.12.21	312		312			
8711.5030.25	Erschliessung "Gatterächer Ost"	07.12.21	863		431		432	
8711.5030.26	Erschliessung "Kernzone Nord"	07.12.21	52		52			
8711.5030.27	Neubau Mischwasserkanalisation Buechzelglistrasse 2. Etappe	07.12.21	53		53			
8711.5030.28	Strassen- und Werkleitungssanierung Zelglistrasse	07.12.21	15		15			
8711.5030.29	Strassen- und Werkleitungssanierung Tannwiesenweg	07.12.21	650		650			
8711.5040.09	Umbau TS Grimmistall	07.12.21	175		175			
8711.5040.10	Umbau TS Kempfhof	07.12.21	260		260			
8711.6370.00	Anschlussgebühren					100		



# Kommunikationsnetz

**Bilanz:** 31.12.2020 (in CHF 1'000)

<u>Aktiven</u>	<u>1'538</u>	<u>Passiven</u>	<u>1'538</u>
Finanzvermögen	558	Fremdkapital	191
Verwaltungsvermögen	980	Eigenkapital	1'347

## Ergebnis Budget

<b>Erfolgsrechnung</b> (in CHF 1'000)	<b>Budget: 2022</b>	<b>Budget: 2021</b>	<b>Rechnung: 2020</b>
Abschreibungen	79	85	98
./. Passivierte Investitionsbeiträge	9	7	7
Ertragsüberschuss	<u>207</u>	<u>183</u>	<u>238</u>
<b>Cashflow</b>	<b>277</b>	<b>261</b>	<b>329</b>

## Investitionsrechnung

Netto-Investitionsausgaben	115	- 10	192
./. Cashflow	<u>277</u>	<u>261</u>	<u>329</u>
<b>Finanzierungsüberschuss</b>	<b>- 162</b>	<b>- 271</b>	<b>- 137</b>

## Erfolgsrechnung

4.3321.9010.00 Ertragsüberschuss CHF 207'000

Die Erfolgsrechnung rechnet mit einem **Gewinn** von **CHF 207'000**.

## Investitionsrechnung

### A) Investitionen „in Planung“

#### Verpflichtungskredite

Erschliessung „Gatterächer Ost“ CHF 96'000

Geldbedarf 2022 CHF 70'000

Strassen- und Werkleitungssanierung Tannwiesenweg CHF 65'000

Geldbedarf 2022 CHF 65'000





# Ergebnis Kommunikationsnetz

Gemeinde Würenlos  
Buchungsperiode 2022

Erfolgsausweis	Budget 2022	Budget 2021	Rechnung 2020
<b>Betrieblicher Aufwand</b>	<b>1'114'600</b>	<b>1'168'000</b>	<b>1'058'613.25</b>
30 Personalaufwand	6'600	6'600	6'378.65
31 Sach- und übriger Betriebsaufwand	964'900	1'017'000	893'284.50
33 Abschreibungen Verwaltungsvermögen	79'400	85'300	98'693.00
36 Transferaufwand	63'700	59'100	60'257.10
<b>Betrieblicher Ertrag</b>	<b>1'321'100</b>	<b>1'350'700</b>	<b>1'296'190.75</b>
42 Entgelte	1'311'500	1'343'700	1'289'241.25
46 Transferertrag	9'600	7'000	6'949.50
<b>Ergebnis aus betrieblicher Tätigkeit</b>	<b>206'500</b>	<b>182'700</b>	<b>237'577.50</b>
34 Finanzaufwand	500	500	575.15
44 Finanzertrag			
<b>Ergebnis aus Finanzierung</b>	<b>500</b>	<b>500</b>	<b>575.15</b>
<b>Operatives Ergebnis</b>	<b>207'000</b>	<b>183'200</b>	<b>238'152.65</b>
38 Ausserordentlicher Aufwand			
48 Ausserordentlicher Ertrag			
<b>Ausserordentliches Ergebnis</b>	<b>0</b>	<b>0</b>	<b>0.00</b>
<b>Gesamtergebnis Erfolgsrechnung (+ = Ertragsüberschuss / - = Aufwandüberschuss)</b>	<b>207'000</b>	<b>183'200</b>	<b>238'152.65</b>



# Erfolgsrechnung

**Gemeinde Würenlos**  
Buchungsperiode 2022

Kommunikationsnetz	Budget 2022		Budget 2021		Rechnung 2020	
	Aufwand	Ertrag	Aufwand	Ertrag	Aufwand	Ertrag
<b>3 KOMMUNIKATIONSNETZ</b>	<b>1'321'600</b>	<b>1'321'600</b>	<b>1'351'200</b>	<b>1'351'200</b>	<b>1'296'765.90</b>	<b>1'296'765.90</b>
<b>33 Kommunikationsnetz</b>	<b>1'321'600</b>	<b>1'321'600</b>	<b>1'351'200</b>	<b>1'351'200</b>	<b>1'296'765.90</b>	<b>1'296'765.90</b>
<b>332 Kommunikationsnetz</b>	<b>1'321'600</b>	<b>1'321'600</b>	<b>1'351'200</b>	<b>1'351'200</b>	<b>1'296'765.90</b>	<b>1'296'765.90</b>
<b>3321 Antennen- und Kabelanlagen [Gemeindebetrieb]</b>	<b>1'321'600</b>	<b>1'321'600</b>	<b>1'351'200</b>	<b>1'351'200</b>	<b>1'296'765.90</b>	<b>1'296'765.90</b>
3000.00 Kommission	6'300		6'300		6'135.00	
3050.00 AG-Beiträge AHV, IV, EO, ALV, Verwaltungskosten	300		300		243.65	
3100.00 Büromaterial	500		500		300.85	
3101.00 Ausbau- und Unterhaltsmaterial	25'000		25'000		8'235.40	
3101.01 Installationsmaterial	2'000		2'000		801.30	
3102.00 Drucksachen, Publikationen	6'000		5'000		6'247.45	
3120.00 Strom	16'000		16'000		6'969.45	
3130.00 Signalankauf	40'000		50'000		35'871.45	
3130.01 Internet-Signalkosten	340'000		350'000		335'862.55	
3130.02 Telefonie-Einkauf	120'000		120'000		130'165.85	
3130.03 Pay-TV Signaleinkauf	5'000		8'500		4'514.75	
3130.04 Inserate/Werbung	30'000		30'000		12'912.60	
3130.05 Replay-TV Signaleinkauf	24'000		24'000		19'299.25	
3130.06 Ankauf Smartcard Modem	35'000		15'000		18'460.45	
3130.07 Gebühren	300		900		910.00	
3130.08 Mobile-Einkauf	5'000		3'000		13'513.90	
3132.00 Honorare, Gutachten	50'000		50'000		74'419.60	
3137.00 Mehrwertsteuer	0		0		4'608.40	
3143.00 Grabarbeiten durch Dritte	30'000		40'000		4'328.10	
3143.01 Ausbau und Unterhalt	60'000		80'000		47'148.35	
3143.02 Diverse Investitionen und Ausbau Anlagen Vsg-Netz	80'000		80'000		64'307.85	
3143.03 KNW Kopfstation Erweiterung Installation	10'000		10'000		4'719.00	
3143.04 Redundante LWL-Zuleitung	0		20'000		17'128.80	
3160.00 Baurechtszinsen	2'600		2'600		2'570.05	

# Erfolgsrechnung

Gemeinde Würenlos  
Buchungsperiode 2022

Kommunikationsnetz	Budget 2022		Budget 2021		Rechnung 2020	
	Aufwand	Ertrag	Aufwand	Ertrag	Aufwand	Ertrag
3181.00 Tatsächliche Forderungsverluste	1'000		1'000		3'283.55	
3192.00 Konzession Einwohnergemeinde	13'000		13'000		12'733.90	
3192.01 Urheberrecht TV	66'000		66'000		60'821.15	
3192.02 Urheberrecht Replay	2'000		1'000		1'677.00	
3199.00 Übriger Betriebsaufwand	1'500		3'500		1'473.50	
3300.31 Planmässige Abschreibungen Tiefbauten	68'500		82'000		95'453.55	
3300.41 Planmässige Abschreibungen Hochbauten	10'900		3'300		3'239.45	
3612.00 Verwaltungsverwaltungsentw. EG	13'700		13'700		13'670.00	
3612.01 Entschädigung TBW	40'000		40'000		40'000.00	
3612.02 Betriebskosten Werkhof	10'000		5'400		6'587.10	
4240.00 Abonnementsgebühren		500'000		510'000		495'447.10
4240.01 Internet-Gebühren		520'000		540'000		509'840.35
4240.02 Telefon-Gebühren		145'000		155'000		148'613.00
4240.03 Pay-TV-Gebühren		7'000		7'500		6'018.25
4240.04 Urheberrechtsgebühren TV		66'000		66'000		60'872.50
4240.05 Arbeitsentgelte		20'000		20'000		15'853.00
4240.06 Replay-TV-Gebühren		35'000		30'000		29'115.50
4240.07 Urheberrechtsgebühren Replay		2'700		2'400		2'451.90
4240.08 Mobile-Gebühren		6'000		3'000		6'191.75
4240.09 FTTH-Gebühren		7'500		7'500		4'682.35
4250.00 Verkäufe Internet-Material		1'000		1'000		670.10
4260.00 Rückerstattungen Dritter		0		0		8'125.45
4290.01 Mahngebühren		1'300		1'300		1'360.00
4409.01 Vorschlussverzinsung/KK		500		500		575.15
4660.71 Planmässige Auflösung passivierter Investitionsbeiträge		9'600		7'000		6'949.50
9010.00 Ertragsüberschuss	207'000		183'200		238'152.65	

# Erfolgsrechnung

Gemeinde Würenlos  
Buchungsperiode 2022

Kommunikationsnetz Artengliederung	Budget 2022		Budget 2021		Rechnung 2020	
	Aufwand	Ertrag	Aufwand	Ertrag	Aufwand	Ertrag
<b>Einwohnergemeinde</b>	<b>1'321'600</b>	<b>1'321'600</b>	<b>1'351'200</b>	<b>1'351'200</b>	<b>1'296'765.90</b>	<b>1'296'765.90</b>
<b>3 Aufwand</b>	<b>1'114'600</b>		<b>1'168'000</b>		<b>1'058'613.25</b>	
30 Personalaufwand	6'600		6'600		6'378.65	
31 Sach- und übriger Betriebsaufwand	964'900		1'017'000		893'284.50	
33 Abschreibungen Verwaltungsvermögen	79'400		85'300		98'693.00	
36 Transferaufwand	63'700		59'100		60'257.10	
<b>4 Ertrag</b>		<b>1'321'600</b>		<b>1'351'200</b>		<b>1'296'765.90</b>
42 Entgelte		1'311'500		1'343'700		1'289'241.25
44 Finanzertrag		500		500		575.15
46 Transferertrag		9'600		7'000		6'949.50
<b>9 Abschlusskonten</b>	<b>207'000</b>		<b>183'200</b>		<b>238'152.65</b>	

# Erfolgsrechnung

Gemeinde Würenlos  
Buchungsperiode 2022

Kommunikationsnetz Artengliederung	Budget 2022		Budget 2021		Rechnung 2020	
	Aufwand	Ertrag	Aufwand	Ertrag	Aufwand	Ertrag
<b>3 Aufwand</b>	<b>1'114'600</b>		<b>1'168'000</b>		<b>1'058'613.25</b>	
<b>30 Personalaufwand</b>	<b>6'600</b>		<b>6'600</b>		<b>6'378.65</b>	
<b>300 Behörden und Kommissionen</b>	<b>6'300</b>		<b>6'300</b>		<b>6'135.00</b>	
3000 Löhne, Tag- und Sitzungsgelder an Behörden und Kommissionen	6'300		6'300		6'135.00	
<b>305 Arbeitgeberbeiträge</b>	<b>300</b>		<b>300</b>		<b>243.65</b>	
3050 AG-Beiträge AHV, IV, EO, ALV, Verwaltungskosten	300		300		243.65	
<b>31 Sach- und übriger Betriebsaufwand</b>	<b>964'900</b>		<b>1'017'000</b>		<b>893'284.50</b>	
<b>310 Material- und Warenaufwand</b>	<b>33'500</b>		<b>32'500</b>		<b>15'585.00</b>	
3100 Büromaterial	500		500		300.85	
3101 Betriebs-, Verbrauchsmaterial	27'000		27'000		9'036.70	
3102 Drucksachen, Publikationen	6'000		5'000		6'247.45	
<b>312 Ver- und Entsorgung Liegenschaften VV</b>	<b>16'000</b>		<b>16'000</b>		<b>6'969.45</b>	
3120 Ver- und Entsorgung Liegenschaften VV	16'000		16'000		6'969.45	
<b>313 Dienstleistungen und Honorare</b>	<b>649'300</b>		<b>651'400</b>		<b>650'538.80</b>	
3130 Dienstleistungen Dritter	599'300		601'400		571'510.80	
3132 Honorare externe Berater, Gutachter, Fachexperten etc. Steuern und Abgaben	50'000		50'000		74'419.60	
3137					4'608.40	
<b>314 Baulicher und betrieblicher Unterhalt</b>	<b>180'000</b>		<b>230'000</b>		<b>137'632.10</b>	
3143 Unterhalt Tiefbauten	180'000		230'000		137'632.10	

# Erfolgsrechnung

**Gemeinde Würenlos**  
Buchungsperiode 2022

Kommunikationsnetz Artengliederung	Budget 2022		Budget 2021		Rechnung 2020	
	Aufwand	Ertrag	Aufwand	Ertrag	Aufwand	Ertrag
<b>316</b> Mieten, Leasing, Pachten, Benützungsgebühren	2'600		2'600		2'570.05	
3160 Miete und Pacht Liegenschaften	2'600		2'600		2'570.05	
<b>318</b> Wertberichtigungen auf Forderungen	1'000		1'000		3'283.55	
3181 Tatsächliche Forderungsverluste	1'000		1'000		3'283.55	
<b>319</b> Verschiedener Betriebsaufwand	82'500		83'500		76'705.55	
3192 Abgeltung von Rechten	81'000		80'000		75'232.05	
3199 Übriger Betriebsaufwand	1'500		3'500		1'473.50	
<b>33</b> Abschreibungen Verwaltungsvermögen	79'400		85'300		98'693.00	
<b>330</b> Abschreibungen Sachanlagen VW	79'400		85'300		98'693.00	
3300 Planmässige Abschreibungen Sachanlagen	79'400		85'300		98'693.00	
<b>36</b> Transferaufwand	63'700		59'100		60'257.10	
<b>361</b> Entschädigungen an Gemeinwesen	63'700		59'100		60'257.10	
3612 Entschädigungen an Gemeinden und Gemeindeverbände	63'700		59'100		60'257.10	
<b>4</b> Ertrag		1'321'600		1'351'200		1'296'765.90
<b>42</b> Entgelte		1'311'500		1'343'700		1'289'241.25
<b>424</b> Benützungsgebühren und Dienstleistungen		1'309'200		1'341'400		1'279'085.70
4240 Benützungsgebühren und Dienstleistungen		1'309'200		1'341'400		1'279'085.70
<b>425</b> Erlös aus Verkäufen		1'000		1'000		670.10



# Erfolgsrechnung

Gemeinde Würenlos  
Buchungsperiode 2022

Kommunikationsnetz Artengliederung	Budget 2022		Budget 2021		Rechnung 2020	
	Aufwand	Ertrag	Aufwand	Ertrag	Aufwand	Ertrag
4250 Verkäufe		1'000		1'000		670.10
<b>426</b> <b>Rückerstattungen</b>						<b>8'125.45</b>
4260 Rückerstattungen Dritter						8'125.45
<b>429</b> <b>Übrige Entgelte</b>		1'300		1'300		<b>1'360.00</b>
4290 Übrige Entgelte		1'300		1'300		1'360.00
<b>44</b> <b>Finanzertrag</b>		500		500		<b>575.15</b>
<b>440</b> <b>Zinsertrag</b>		500		500		<b>575.15</b>
4409 Übrige Zinsen von Finanzver- mögen		500		500		575.15
<b>46</b> <b>Transferertrag</b>		9'600		7'000		<b>6'949.50</b>
<b>466</b> <b>Auflösung passivierte Investitionsbeiträge</b>		9'600		7'000		<b>6'949.50</b>
4660 Planmässige Auflösung passivierter Investitionsbeiträge		9'600		7'000		6'949.50
<b>9</b> <b>Abschlusskonten</b>	207'000		183'200		238'152.65	
<b>900</b> <b>Abschluss Erfolgsrechnung</b>	207'000		183'200		238'152.65	
9010 Abschluss Spezialfinanzierungen und Fonds im EK, Ertragsüb	207'000		183'200		238'152.65	

Investitionsbudget 2022 in CHF 1'000 / Kontrolle Verpflichtungskredite

<u>Kommunikationsnetz</u>	bewilligt	Kredit	beansprucht bis 31.12.2021	Rechnung: 2022		ab Rechnung: 2023	
				Ausgaben	Einnahmen	Ausgaben	Einnahmen
<b>Total bewilligt und beantragte Kredite 2022</b> (netto CHF 115)				<b>135</b>	<b>20</b>		
<b>a) Investitionen "bewilligt"</b> (noch nicht abgerechnete Verpflichtungs-Kredite)				<b>0</b>	<b>0</b>		
<b>b) Investitionen "in Planung"</b> (Kredit-Anträge GV 7.12.2021)				<b>135</b>	<b>20</b>		
3321.5030.07 Erschliessung "Gatterächer Ost"	07.12.21	96		70			26
3321.5030.08 Strassen-/Werkleitungssanierung Tannwiesenweg	07.12.21	65		65			
3321.6370.00 Anschlussgebühren					20		



# Abwasserbeseitigung

**Bilanz:** 31.12.2020 (in CHF 1'000)

<u>Aktiven</u>	<u>23'667</u>	<u>Passiven</u>	<u>23'667</u>
Finanzvermögen	9'019	Fremdkapital	4'861
Verwaltungsvermögen	14'648	Eigenkapital	18'806

## Ergebnis Budget

<b>Erfolgsrechnung</b> (in CHF 1'000)	<b>Budget: 2022</b>	<b>Budget: 2021</b>	<b>Rechnung: 2020</b>
Abschreibungen	457	414	413
./ Passivierte Investitionsbeiträge	322	275	168
./ Aufwandüberschuss	<u>388</u>	<u>284</u>	<u>208</u>
<b>Cashflow</b>	<b>- 253</b>	<b>- 145</b>	<b>37</b>

## Investitionsrechnung

Netto-Investitionsausgaben	2'104	731	687
./ Cashflow	<u>-253</u>	<u>- 145</u>	<u>37</u>
<b>Finanzierungsfehlbetrag</b>	<b>2'357</b>	<b>876</b>	<b>650</b>

## Erfolgsrechnung

6.7201.9011.00 Aufwandüberschuss CHF 388'700

Die Erfolgsrechnung rechnet mit einem **Aufwandüberschuss** von **CHF 388'700**.

## Investitionsrechnung

### A) Investitionen "bewilligt"

Erschliessung Gewerbegebiet "Tägerhard" CHF 2'215'000

Geldbedarf 2022 CHF 30'000

Genereller Entwässerungsplan 2. Generation (GEP 2) CHF 655'000

Geldbedarf 2022 CHF 60'000

ARA Killwangen-Spreitenbach-Würenlos; Werterhaltungsplanung 2021 bis 2022 CHF 727'310

Geldbedarf 2022 CHF 250'000

## B) Investitionen "in Planung"

### Verpflichtungskredite

Strassen -und Werkleitungssanierung Grimmistalstrasse CHF 166'000  
Geldbedarf 2022 CHF 166'000

Strassen- und Werkleitungssanierung Ötlikon CHF 668'000  
Geldbedarf 2022 CHF 368'000

Erschliessung „Gatterächer Ost“ CHF 941'000  
Geldbedarf 2022 CHF 700'000

Erschliessung „Kernzone Nord“ CHF 82'000  
Geldbedarf 2022 CHF 82'000

Neubau Mischwasserkanalisation Buechzelglistrassen 2. Etappe CHF 688'000  
Geldbedarf 2022 CHF 500'000

Sanierung Abwasserpumpwerk „Tägerhard“ CHF 441'000  
Geldbedarf 2022 CHF 441'000

### Budgetkredit

Strassen -und Werkleitungssanierung Zelglistrassen CHF 7'500  
Geldbedarf 2022 CHF 7'500

# Ergebnis Abwasserbeseitigung

Gemeinde Würenlos  
Buchungsperiode 2022

Erfolgsausweis	Budget 2022	Budget 2021	Rechnung 2020
<b>Betrieblicher Aufwand</b>	<b>1'065'700</b>	<b>912'600</b>	<b>984'585.50</b>
31 Sach- und übriger Betriebsaufwand	129'000	91'800	101'860.80
33 Abschreibungen Verwaltungsvermögen	277'400	234'000	233'981.50
36 Transferaufwand	659'300	586'800	648'743.20
<b>Betrieblicher Ertrag</b>	<b>665'800</b>	<b>615'800</b>	<b>764'829.30</b>
42 Entgelte	343'800	340'800	596'569.25
46 Transferertrag	322'000	275'000	168'260.05
<b>Ergebnis aus betrieblicher Tätigkeit</b>	<b>399'900-</b>	<b>296'800-</b>	<b>219'756.20-</b>
34 Finanzaufwand			
44 Finanzertrag	11'200	12'000	11'645.00
<b>Ergebnis aus Finanzierung</b>	<b>11'200</b>	<b>12'000</b>	<b>11'645.00</b>
<b>Operatives Ergebnis</b>	<b>388'700-</b>	<b>284'800-</b>	<b>208'111.20-</b>
38 Ausserordentlicher Aufwand			
48 Ausserordentlicher Ertrag			
<b>Ausserordentliches Ergebnis</b>	<b>0</b>	<b>0</b>	<b>0.00</b>
<b>Gesamtergebnis Erfolgsrechnung (+ = Ertragsüberschuss / - = Aufwandüberschuss)</b>	<b>388'700-</b>	<b>284'800-</b>	<b>208'111.20-</b>



# Erfolgsrechnung

Gemeinde Würenlos  
Buchungsperiode 2022

	Budget 2022		Budget 2021		Rechnung 2020	
	Aufwand	Ertrag	Aufwand	Ertrag	Aufwand	Ertrag
<b>Abwasserbeseitigung</b>						
<b>7 ABWASSERBESEITIGUNG</b>	<b>1'065'700</b>	<b>1'065'700</b>	<b>912'600</b>	<b>912'600</b>	<b>984'585.50</b>	<b>984'585.50</b>
72 Abwasserbeseitigung	1'065'700	1'065'700	912'600	912'600	984'585.50	984'585.50
720 Abwasserbeseitigung	1'065'700	1'065'700	912'600	912'600	984'585.50	984'585.50
7201 Abwasserbeseitigung [Gemeindebetrieb]	1'065'700	1'065'700	912'600	912'600	984'585.50	984'585.50
3120.00 Wasser, Strom	10'000		9'000		9'518.40	
3130.00 Honorare Planungen	20'000		30'000		41'808.55	
3130.01 Kanalfernsehen	12'000		2'000		325.80	
3130.02 Telefon	600		600		645.75	
3130.03 Nachführung GEP/Kataster	30'000		10'000		12'993.15	
3130.04 Gebühren	600		400		365.00	
3143.00 Unterhalt Abwasserleitungen	44'700		35'700		29'504.00	
3143.01 Kanalnetzreinigung	7'000		0		2'541.35	
3160.00 Baurechtszinsen	4'100		4'100		4'158.80	
3300.31 Planmässige Abschreibungen Tiefbauten	203'100		191'200		191'154.85	
3300.41 Planmässige Abschreibungen Hochbauten	74'300		40'000		39'991.20	
3320.91 Planmässige Abschreibungen immaterielle Anlagen	0		2'800		2'835.45	
3612.00 Verwaltungskosten	13'100		13'100		13'100.00	
3612.01 Betriebskosten Werkhof	6'000		8'900		4'070.65	
3612.02 Technische Betriebe	8'100		8'100		8'100.00	
3612.03 Bauamt	11'800		11'500		11'831.20	
3632.00 Betriebsbeitrag ARA	440'600		365'500		431'944.35	
3660.20 Planmässige Abschreibung Investitionsbeiträge	179'700		179'700		179'697.00	
4240.00 Benützungsgebühren		305'000		301'000		537'180.80
4240.01 Benützungsgebühren Strassen		37'800		37'800		58'310.15
4260.00 Rückerstattungen Dritter		1'000		2'000		1'078.30
4409.01 Vorschussverzinsung/KK		11'200		12'000		11'645.00



# Erfolgsrechnung

Gemeinde Würenlos  
Buchungsperiode 2022

Abwasserbeseitigung	Budget 2022		Budget 2021		Rechnung 2020	
	Aufwand	Ertrag	Aufwand	Ertrag	Aufwand	Ertrag
4660.71 Planmässige Auflösung passiv- vierter Investitionsbeiträge		322'000		275'000		168'260.05
9011.00 Aufwandüberschuss		388'700		284'800		208'111.20

# Erfolgsrechnung

**Gemeinde Würenlos**  
Buchungsperiode 2022

Abwasserbeseitigung Artengliederung	Budget 2022		Budget 2021		Rechnung 2020	
	Aufwand	Ertrag	Aufwand	Ertrag	Aufwand	Ertrag
<b>Einwohnergemeinde</b>	<b>1'065'700</b>	<b>1'065'700</b>	<b>912'600</b>	<b>912'600</b>	<b>984'585.50</b>	<b>984'585.50</b>
<b>3 Aufwand</b>	<b>1'065'700</b>		<b>912'600</b>		<b>984'585.50</b>	
31 Sach- und übriger Betriebsaufwand	129'000		91'800		101'860.80	
33 Abschreibungen Verwaltungsvermögen	277'400		234'000		233'981.50	
36 Transferaufwand	659'300		586'800		648'743.20	
<b>4 Ertrag</b>		<b>677'000</b>		<b>627'800</b>		<b>776'474.30</b>
42 Entgelte		343'800		340'800		596'569.25
44 Finanzertrag		11'200		12'000		11'645.00
46 Transferertrag		322'000		275'000		168'260.05
<b>9 Abschlusskonten</b>		<b>388'700</b>		<b>284'800</b>		<b>208'111.20</b>

# Erfolgsrechnung

Gemeinde Würenlos  
Buchungsperiode 2022

Abwasserbeseitigung Artengliederung	Budget 2022		Budget 2021		Rechnung 2020	
	Aufwand	Ertrag	Aufwand	Ertrag	Aufwand	Ertrag
<b>3 Aufwand</b>	<b>1'065'700</b>		<b>912'600</b>		<b>984'585.50</b>	
<b>31 Sach- und übriger Betriebsaufwand</b>	<b>129'000</b>		<b>91'800</b>		<b>101'860.80</b>	
<b>312 Ver- und Entsorgung Liegenschaften VV</b>	<b>10'000</b>		<b>9'000</b>		<b>9'518.40</b>	
3120 Ver- und Entsorgung Liegenschaften VV	10'000		9'000		9'518.40	
<b>313 Dienstleistungen und Honorare</b>	<b>63'200</b>		<b>43'000</b>		<b>56'138.25</b>	
3130 Dienstleistungen Dritter	63'200		43'000		56'138.25	
<b>314 Baulicher und betrieblicher Unterhalt</b>	<b>51'700</b>		<b>35'700</b>		<b>32'045.35</b>	
3143 Unterhalt Tiefbauten	51'700		35'700		32'045.35	
<b>316 Mieten, Leasing, Pachten, Benützungsgebühren</b>	<b>4'100</b>		<b>4'100</b>		<b>4'158.80</b>	
3160 Miete und Pacht Liegenschaften	4'100		4'100		4'158.80	
<b>33 Abschreibungen Verwaltungsvermögen</b>	<b>277'400</b>		<b>234'000</b>		<b>233'981.50</b>	
<b>330 Abschreibungen Sachanlagen VV</b>	<b>277'400</b>		<b>231'200</b>		<b>231'146.05</b>	
3300 Planmässige Abschreibungen Sachanlagen	277'400		231'200		231'146.05	
<b>332 Abschreibungen Immaterielle Anlagen</b>			<b>2'800</b>		<b>2'835.45</b>	
3320 Planmässige Abschreibungen immaterielle Anlagen			2'800		2'835.45	
<b>36 Transferaufwand</b>	<b>659'300</b>		<b>586'800</b>		<b>648'743.20</b>	
<b>361 Entschädigungen an Gemeinwesen</b>	<b>39'000</b>		<b>41'600</b>		<b>37'101.85</b>	

# Erfolgsrechnung

**Gemeinde Würenlos**  
Buchungsperiode 2022

Abwasserbeseitigung Artengliederung	Budget 2022		Budget 2021		Rechnung 2020	
	Aufwand	Ertrag	Aufwand	Ertrag	Aufwand	Ertrag
3612 Entschädigungen an Gemeinden und Gemeindeverbände	39'000		41'600		37'101.85	
<b>363 Beiträge an Gemeinwesen und Dritte</b>	<b>440'600</b>		<b>365'500</b>		<b>431'944.35</b>	
3632 Beiträge an Gemeinden und Ge- meindeverbände	440'600		365'500		431'944.35	
<b>366 Abschreibungen Investitions- beiträge</b>	<b>179'700</b>		<b>179'700</b>		<b>179'697.00</b>	
3660 Planmässige Abschreibung In- vestitionsbeiträge	179'700		179'700		179'697.00	
<b>4 Ertrag</b>		<b>677'000</b>		<b>627'800</b>		<b>776'474.30</b>
<b>42 Entgelte</b>		<b>343'800</b>		<b>340'800</b>		<b>596'569.25</b>
<b>424 Benützungsgebühren und Dienst- leistungen</b>		<b>342'800</b>		<b>338'800</b>		<b>595'490.95</b>
4240 Benützungsgebühren und Dienst- leistungen		342'800		338'800		595'490.95
<b>426 Rückerstattungen</b>		<b>1'000</b>		<b>2'000</b>		<b>1'078.30</b>
4260 Rückerstattungen Dritter		1'000		2'000		1'078.30
<b>44 Finanzertrag</b>		<b>11'200</b>		<b>12'000</b>		<b>11'645.00</b>
<b>440 Zinsertrag</b>		<b>11'200</b>		<b>12'000</b>		<b>11'645.00</b>
4409 Übrige Zinsen von Finanzver- mögen		11'200		12'000		11'645.00
<b>46 Transferertrag</b>		<b>322'000</b>		<b>275'000</b>		<b>168'260.05</b>
<b>466 Auflösung passivierte Inves- titionsbeiträge</b>		<b>322'000</b>		<b>275'000</b>		<b>168'260.05</b>
4660 Planmässige Auflösung passi- vierter Investitionsbeiträge		322'000		275'000		168'260.05

# Erfolgsrechnung

Gemeinde Würenlos  
Buchungsperiode 2022

Abwasserbeseitigung Artengliederung	Budget 2022		Budget 2021		Rechnung 2020	
	Aufwand	Ertrag	Aufwand	Ertrag	Aufwand	Ertrag
<b>9</b> Abschlusskonten		388'700		284'800		208'111.20
<b>900</b> Abschluss Erfolgsrechnung		388'700		284'800		208'111.20
9011 Abschluss Spezialfinanzierun- gen und Fonds im EK, Aufwandüb		388'700		284'800		208'111.20





# Abfallbewirtschaftung

**Bilanz:** 31.12.2020 (in CHF 1'000)

<u>Aktiven</u>	<u>835</u>	<u>Passiven</u>	<u>835</u>
Finanzvermögen	835	Fremdkapital	20
		Eigenkapital	815

## Ergebnis Budget

<b>Erfolgsrechnung</b> (in CHF 1'000)	<b>Budget: 2022</b>	<b>Budget: 2021</b>	<b>Rechnung: 2020</b>
Aufwandüberschuss	<u>3</u>	<u>69</u>	
Ertragsüberschuss			<u>33</u>
<b>Cashflow</b>	<b>- 3</b>	<b>- 69</b>	<b>33</b>

7.7301.9011.00 Aufwandüberschuss CHF 3'300

Das Budget 2022 schliesst mit einem **Aufwandüberschuss** von **CHF 3'300** ab.

## Investitionsrechnung

Die Abfallbewirtschaftung hat kein Anlagevermögen.





# Ergebnis Abfallbewirtschaftung

Gemeinde Würenlos  
Buchungsperiode 2022

Erfolgsausweis	Budget 2022	Budget 2021	Rechnung 2020
<b>Betrieblicher Aufwand</b>	<b>532'300</b>	<b>600'500</b>	<b>542'965.60</b>
31 Sach- und übriger Betriebsaufwand	407'600	469'800	422'518.25
36 Transferaufwand	124'700	130'700	120'447.35
<b>Betrieblicher Ertrag</b>	<b>528'000</b>	<b>529'600</b>	<b>575'248.36</b>
42 Entgelte	528'000	529'600	575'248.36
<b>Ergebnis aus betrieblicher Tätigkeit</b>	<b>4'300-</b>	<b>70'900-</b>	<b>32'282.76</b>
34 Finanzaufwand			
44 Finanzertrag	1'000	1'000	998.10
<b>Ergebnis aus Finanzierung</b>	<b>1'000</b>	<b>1'000</b>	<b>998.10</b>
<b>Operatives Ergebnis</b>	<b>3'300-</b>	<b>69'900-</b>	<b>33'280.86</b>
38 Ausserordentlicher Aufwand			
48 Ausserordentlicher Ertrag			
<b>Ausserordentliches Ergebnis</b>	<b>0</b>	<b>0</b>	<b>0.00</b>
<b>Gesamtergebnis Erfolgsrechnung</b>	<b>3'300-</b>	<b>69'900-</b>	<b>33'280.86</b>
<b>(+ = Ertragsüberschuss / - = Aufwandüberschuss)</b>			



# Erfolgsrechnung

**Gemeinde Würenlos**  
Buchungsperiode 2022

Abfallbewirtschaftung	Budget 2022		Budget 2021		Rechnung 2020	
	Aufwand	Ertrag	Aufwand	Ertrag	Aufwand	Ertrag
<b>7 ABFALLWIRTSCHAFT</b>	<b>532'300</b>	<b>532'300</b>	<b>600'500</b>	<b>600'500</b>	<b>576'246.46</b>	<b>576'246.46</b>
<b>73 Abfallwirtschaft</b>	<b>532'300</b>	<b>532'300</b>	<b>600'500</b>	<b>600'500</b>	<b>576'246.46</b>	<b>576'246.46</b>
<b>730 Abfallwirtschaft</b>	<b>532'300</b>	<b>532'300</b>	<b>600'500</b>	<b>600'500</b>	<b>576'246.46</b>	<b>576'246.46</b>
<b>7301 Abfallwirtschaft [Gemeindebetrieb]</b>	<b>532'300</b>	<b>532'300</b>	<b>600'500</b>	<b>600'500</b>	<b>576'246.46</b>	<b>576'246.46</b>
3100.00 Büromaterial	1'000		1'000		1'167.25	
3101.00 Kehrtrichter und Markenankauf	28'000		25'000		28'763.95	
3102.00 Abfallkalender	6'500		5'000		5'064.65	
3111.00 Maschinen/Geräte/Mobiliar	6'800		6'800		8'566.15	
3111.01 Presscontainer	0		50'000		0.00	
3130.00 Transporte Kehricht	88'300		87'000		87'647.00	
3130.01 Verbrennung KVA Turgi	120'000		124'000		119'085.95	
3130.02 Transporte Grüngut	52'000		52'000		53'445.30	
3130.03 Häckseldienst und Grüngutverwertung	75'000		80'000		85'863.15	
3130.04 Transporte Glas Recycling	12'000		12'000		11'414.50	
3130.05 Verwertung Glas Recycling	3'300		3'200		3'394.65	
3130.06 Metalle	4'900		4'800		5'130.00	
3130.07 Übrige Abfallarten	9'000		18'000		8'296.80	
3130.08 Gebühren	200		400		365.00	
3137.00 Mehrwertsteuer	0		0		3'713.90	
3169.00 Miete Standplatz Glascontainer	600		600		600.00	
3612.00 Verwaltungsentschädigung EG	12'600		12'600		12'615.00	
3612.01 Wettingen, Sonderentsorgung	12'000		12'000		11'228.55	
3612.02 Technische Betriebe	8'100		8'100		8'100.00	
3612.03 Bauamt	69'000		72'000		68'836.60	
3636.00 Altpapier-Aufpreis Schule	5'000		6'000		0.00	
3636.01 Altpapier-Aufpreis Vereine	18'000		20'000		19'667.20	
4240.00 Kehrichtgebühren		290'000		290'000		338'641.90
4240.01 Grüngutmarken		122'000		122'000		122'283.45
4240.02 Grundgebühren		86'000		87'000		85'862.65

# Erfolgsrechnung

Gemeinde Würenlos  
Buchungsperiode 2022

Abfallbewirtschaftung	Budget 2022		Budget 2021		Rechnung 2020	
	Aufwand	Ertrag	Aufwand	Ertrag	Aufwand	Ertrag
4260.00 Rückerstattungen Glas (VETRO-Swiss)		17'000		18'000		18'833.85
4260.01 Rückerstattungen Papier und Karton		10'000		11'600		8'383.45
4260.02 Rückerstattungen Alu und Weissblech		3'000		1'000		1'243.06
4409.01 Vorschussverzinsung/KK		1'000		1'000		998.10
9010.00 Ertragsüberschuss	0		0		33'280.86	
9011.00 Aufwandüberschuss		3'300		69'900		0.00

# Erfolgsrechnung

Gemeinde Würenlos  
Buchungsperiode 2022

Abfallbewirtschaftung Artengliederung	Budget 2022		Budget 2021		Rechnung 2020	
	Aufwand	Ertrag	Aufwand	Ertrag	Aufwand	Ertrag
<b>Einwohnergemeinde</b>	<b>532'300</b>	<b>532'300</b>	<b>600'500</b>	<b>600'500</b>	<b>576'246.46</b>	<b>576'246.46</b>
<b>3 Aufwand</b>	<b>532'300</b>		<b>600'500</b>		<b>542'965.60</b>	
31 Sach- und übriger Betriebsaufwand	407'600		469'800		422'518.25	
36 Transferaufwand	124'700		130'700		120'447.35	
<b>4 Ertrag</b>		<b>529'000</b>		<b>530'600</b>		<b>576'246.46</b>
42 Entgelte		528'000		529'600		575'248.36
44 Finanzertrag		1'000		1'000		998.10
<b>9 Abschlusskonten</b>		<b>3'300</b>		<b>69'900</b>	<b>33'280.86</b>	

# Erfolgsrechnung

Gemeinde Würenlos  
Buchungsperiode 2022

Abfallbewirtschaftung Artengliederung	Budget 2022		Budget 2021		Rechnung 2020	
	Aufwand	Ertrag	Aufwand	Ertrag	Aufwand	Ertrag
<b>3 Aufwand</b>	<b>532'300</b>		<b>600'500</b>		<b>542'965.60</b>	
<b>31 Sach- und übriger Betriebsaufwand</b>	<b>407'600</b>		<b>469'800</b>		<b>422'518.25</b>	
<b>310 Material- und Warenaufwand</b>	<b>35'500</b>		<b>31'000</b>		<b>34'995.85</b>	
3100 Büromaterial	1'000		1'000		1'167.25	
3101 Betriebs-, Verbrauchsmaterial	28'000		25'000		28'763.95	
3102 Drucksachen, Publikationen	6'500		5'000		5'064.65	
<b>311 Nicht aktivierbare Anlagen</b>	<b>6'800</b>		<b>56'800</b>		<b>8'566.15</b>	
3111 Maschinen, Geräte und Fahrzeuge	6'800		56'800		8'566.15	
<b>313 Dienstleistungen und Honorare</b>	<b>364'700</b>		<b>381'400</b>		<b>378'356.25</b>	
3130 Dienstleistungen Dritter	364'700		381'400		374'642.35	
3137 Steuern und Abgaben					3'713.90	
<b>316 Mieten, Leasing, Pachten, Benützungsnützungsggebühren</b>	<b>600</b>		<b>600</b>		<b>600.00</b>	
3169 Übrige Mieten und Benützungskosten	600		600		600.00	
<b>36 Transferaufwand</b>	<b>124'700</b>		<b>130'700</b>		<b>120'447.35</b>	
<b>361 Entschädigungen an Gemeinwesen</b>	<b>101'700</b>		<b>104'700</b>		<b>100'780.15</b>	
3612 Entschädigungen an Gemeinden und Gemeindeverbände	101'700		104'700		100'780.15	
<b>363 Beiträge an Gemeinwesen und Dritte</b>	<b>23'000</b>		<b>26'000</b>		<b>19'667.20</b>	
3636 Beiträge an private Organisationen ohne Erwerbszweck	23'000		26'000		19'667.20	

# Erfolgsrechnung

Gemeinde Würenlos  
Buchungsperiode 2022

Abfallbewirtschaftung Artengliederung	Budget 2022		Budget 2021		Rechnung 2020	
	Aufwand	Ertrag	Aufwand	Ertrag	Aufwand	Ertrag
<b>4 Ertrag</b>		529'000		530'600		576'246.46
<b>42 Entgelte</b>		528'000		529'600		575'248.36
<b>424 Benützungsgebühren und Dienstleistungen</b>		498'000		499'000		546'788.00
4240 Benützungsgebühren und Dienstleistungen		498'000		499'000		546'788.00
<b>426 Rückerstattungen</b>		30'000		30'600		28'460.36
4260 Rückerstattungen Dritter		30'000		30'600		28'460.36
<b>44 Finanzertrag</b>		1'000		1'000		998.10
<b>440 Zinsertrag</b>		1'000		1'000		998.10
4409 Übrige Zinsen von Finanzvermögen		1'000		1'000		998.10
<b>9 Abschlusskonten</b>		3'300		69'900	33'280.86	
<b>900 Abschluss Erfolgsrechnung</b>		3'300		69'900	33'280.86	
9010 Abschluss Spezialfinanzierungen und Fonds im EK, Ertragsüb					33'280.86	
9011 Abschluss Spezialfinanzierungen und Fonds im EK, Aufwandüb		3'300		69'900		





Gemeinde 5436 Würenlos

# **Aufgaben- und Finanzplanung 2022 bis 2031**

Stand 01.11.2021

# Investitionsplan Aufgaben- und Finanzplanung

Funktion	Bezeichnung	Betrag	2021	2022	2023	2024	2025	2026	2027	2028	2029	2030	2031	ab 2032	jährliche Abschreibung
<b>Projekte in Bau</b>															
0290	Umbau Gemeindehaus	9'351	4'678	883	-103	0	0	0	0	0	0	0	0	0	319
2170	Sanierung Dächer Schulhäuser	1'738	900												50
2170	Sanierung Buech III: Heizungersatz	860	434												25
3410	Sanierung Sportzentrum Tägerhard	110	110												3
5730	Sanierung Sportzentrum Tägerhard	445	148		149										45
5730	Kauf Liegenschaft Alte LANDI/Umbau	1'450	1422												0
6130	Überarbeitung BGK Landstrasse	228	16	25	30										23
6130	BGK K423 Schulstrasse	1'444	375	375	375										36
6130	Lärmschutzmassnahme Kantonsstrassen	25	25												1
6150	Erschliessung Gewerbegeb. "Tägerhard"	1'190	215		70										30
6150	Grundeigentümerbeiträge OBG	-768			-768										-19
6150	Teilausbau Flühstrasse West	243		25											6
6150	Strassensanierung Buechelglistrasse	397	134												10
6150	Strassensanierung Mattenstrasse	227	227												6
6150	Umbau Knoten Bahnhofstrasse-Landstr.	687	614	73											17
6150	Fuss-Metowegverb. "Bahnhof-Hürdlistr."	300	10	290											8
7900	Planungsarbeiten Dorfzentrum	250	42	30											25
7900	Gesamtrevision Allg. Nutzungsplanung	525	31	40	41										53
<b>Projekte beschlossen</b>															
		0	0	0	0	0	0	0	0	0	0	0	0	0	0
<b>Projekte geplant</b>															
0290	Wartung Liegenschaften	49'080	0	3'086	3'470	3'290	3'012	6'330	6'682	1'863	5'647	1'000	2'000	12'700	1'389
0290	Erweiterung Verwaltung	3'762				627	627	627	627	627	627				107
0290	Schliessanlage Gemeinde-Liegensch.	4'700												4'700	134
0290	Umbau Gemeindehaus (Zusatzkredit)	268		268											8
2170	Schulianlagenkonzept "PP hinter MZH"	870		870		600	640								25
2170	Schulianlagenkonzept "Pausenplatz"	1'240						212							35
2170	Schulianlagenkonzept "Aula"	212													6
2170	Schulianlagenkonzept "Spielplatz"	2'820									2'820				81
2170	Erweiterung Schule "Feld 2"	8'000							94						229
2180	Schulianlagenkonzept "Spielplatz"	94							2'400						3
2180	Neubau Tagessstrukturen	4'400						2'000							126
3290	Fischerhütte	200			200										5
3410	Projektierung/Sanierung Sportanlagen	600			300	300									60
3411	Schwimmbad: Rückläufigen/Desinfekt.	240		240											7
6130	BGK Landstrasse	3'519			30	453	615	481	663	285	1'002				88
6150	Strassensanierung Ötikon	891		300	500	91									22
6150	Endgestaltung Kiesgrube Flühritten	250			250										6
6150	Erschliessung Gatterächer Ost	787		300	487										20
6150	Beiträge Erschliessung Gatterächer Ost	372					-372								-9
6150	Erschliessung "Im Grund"	120						60	60						3
6150	Strassensanierung Zelglistrasse/Geeren	1'245			623	622									31
6150	Erschliessung Alterszentrum	600			600										15

## Investitionsplan Aufgaben- und Finanzplanung

Funktion	Bezeichnung	Betrag	2021	2022	2023	2024	2025	2026	2027	2028	2029	2030	2031	ab 2032	jährliche Abschreibung
6150	Unterhalt Gemeindestrassen	700													
6150	Strassen-Werksanierung Zelglisli	75		75											18
6150	Erschliessung "Kernzone Nord"	247		247											2
6150	Umgebungsgestaltung Zentrumswiese	500				500									6
6150	Strassen-Werksanierung Tannw.	100		100											13
6150	Aufwertung Bahnhofplatz	3'368						2000	1368						3
6150	Sanierung Grosse- und Grundstrasse	1'446					800	646							84
6150	Strassen-Werksanierung Grimm.	227		227											36
6150	Strassen-Werksanierung Lätten	300				300									6
6150	Veloparkierungskonzept	174		174											8
6150	Baumfahrzeug Holder C70	205		205											17
7100	Strassensanierung Öllikon (Brunnen)	158		80	78										14
7410	Bachsanieung Furtbach	6'924			92	197	102	204	1380	851	1098	1000	2000		173
7410	Revitalisierung Furtbach	210			210										4
<b>Total Investitionsprojekte</b>		<b>58'431</b>	<b>4'678</b>	<b>3'969</b>	<b>3'367</b>	<b>3'290</b>	<b>3'012</b>	<b>6'330</b>	<b>6'682</b>	<b>1'863</b>	<b>5'647</b>	<b>1'000</b>	<b>2'000</b>	<b>12'700</b>	<b>1'708</b>

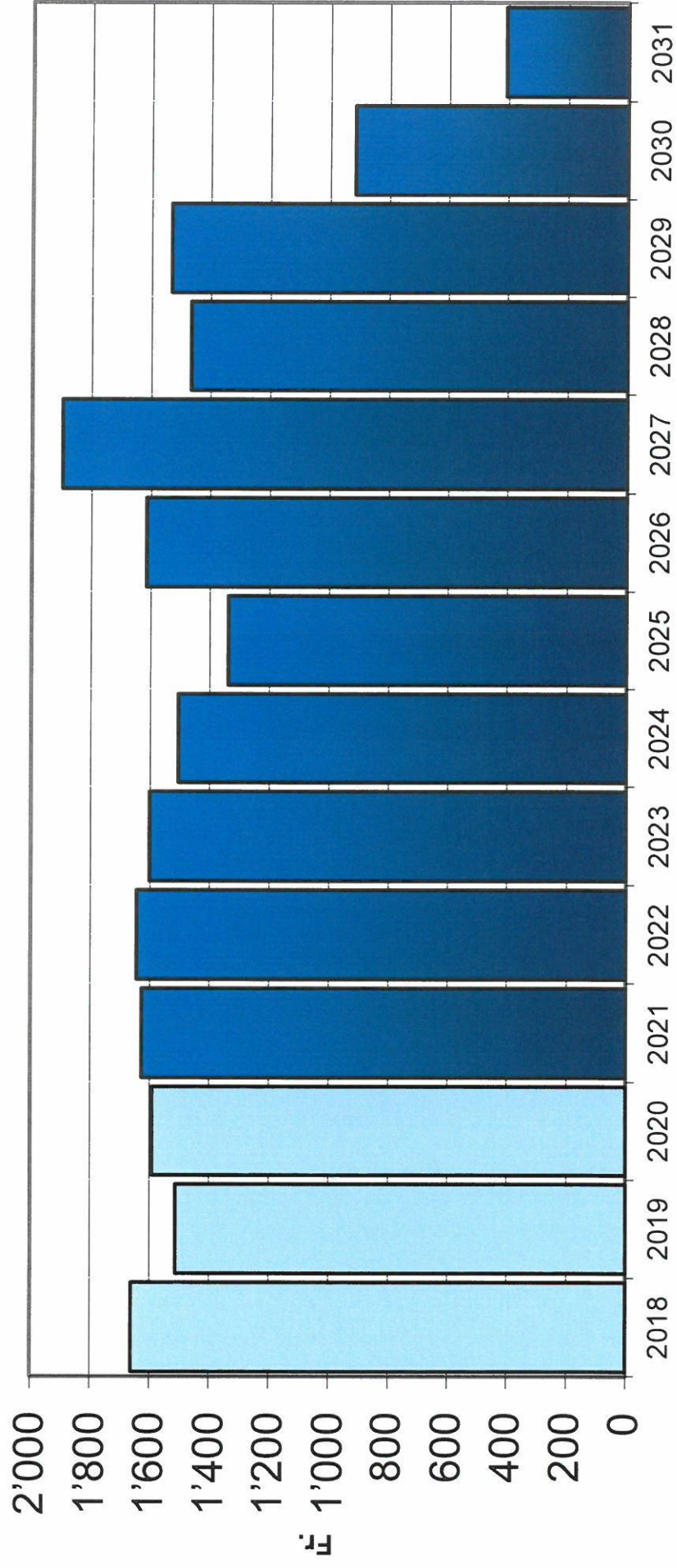
# Plan-Erfolgsrechnung

	Budget											Prognose																					
	2021	2021	2021	2022	2022	2022	2023	2023	2023	2024	2024	2024	2025	2025	2025	2026	2026	2026	2027	2027	2027	2028	2028	2028	2029	2029	2029	2030	2030	2031	2031	2031	
Einwohnerzahl	6'600	6'550	6'550	6'800	6'800	6'800	6'850	6'850	6'900	6'900	6'900	6'950	6'950	6'950	7'000	7'000	7'000	7'050	7'050	7'050	7'100	7'100	7'100	7'150	7'150	7'150	7'200	7'200	7'250	7'250	103%		
Steuerfuss	103%	103%	103%	103%	103%	103%	103%	103%	103%	103%	103%	103%	103%	103%	103%	103%	103%	103%	103%	103%	103%	103%	103%	103%	103%	103%	103%	103%	103%	103%	103%		
<b>Betrieblicher Aufwand</b>	<b>23'123</b>	<b>23'123</b>	<b>23'123</b>	<b>23'486</b>	<b>23'486</b>	<b>23'489</b>	<b>23'964</b>	<b>23'964</b>	<b>24'428</b>	<b>24'428</b>	<b>24'806</b>	<b>25'110</b>	<b>25'415</b>	<b>25'901</b>	<b>26'182</b>	<b>26'759</b>																	
30 Personalaufwand	5'719	5'719	5'719	5'740	5'740	5'769	5'826	5'826	5'885	5'885	5'943	6'003	6'063	6'124	6'185	6'247																	
31 Sach- und übriger Betriebsaufwand	4'256	4'256	4'256	4'079	4'079	4'198	4'325	4'325	4'451	4'451	4'581	4'720	4'857	4'999	5'150	5'301																	
33 Abschreibungen Verwaltungsvermögen inkl. 366	1'586	1'586	1'586	1'715	1'715	1'459	1'639	1'639	1'805	1'805	1'881	1'870	1'862	2'028	1'978	2'222																	
35 Einlagen in Fonds	46	46	46	42	42	42	42	42	42	42	42	42	42	42	42	42																	
36 Transferaufwand ohne 366 davon Finanzausgleichsabgaben	11'516	11'516	11'516	11'910	11'910	12'021	12'132	12'132	12'245	12'245	12'359	12'475	12'591	12'708	12'827	12'947																	
<b>Betrieblicher Ertrag</b>	<b>23'581</b>	<b>25'381</b>	<b>25'097</b>	<b>25'476</b>	<b>25'981</b>	<b>26'503</b>	<b>27'043</b>	<b>27'636</b>	<b>28'198</b>	<b>28'779</b>	<b>29'364</b>	<b>29'969</b>																					
40 Fiskalertrag	20'497	22'297	22'123	22'501	23'005	23'526	24'065	24'657	25'218	25'798	26'382	26'986																					
4000/1 Einkommens- und Vermögensteuern natürliche Pers.	18'243	19'543	19'770	20'146	20'650	21'166	21'695	22'237	22'793	23'363	23'947	24'546																					
31 Abschreibungen Steuerforderungen	120	120	120	120	125	125	125	130	130	130	130	130	130	135	135	135																	
4002 Quellensteuern	315	315	315	295	295	295	300	300	300	300	300	300	305	305	310	310																	
4010 Gewinn- und Kapitalsteuern juristische Pers.	1'243	1'743	1'300	1'400	1'400	1'400	1'400	1'400	1'400	1'400	1'400	1'450	1'450	1'450	1'450	1'450																	
40 Sondersteuern und übriger Fiskalertrag	696	696	758	660	660	660	670	670	660	660	670	670	670	680	680	680																	
41 Regalien und Konzessionen	245	245	245	255	255	255	255	255	255	255	255	255	255	255	255	255																	
42 Entgelte	2'243	2'243	2'139	2'139	2'139	2'139	2'139	2'139	2'139	2'139	2'139	2'139	2'139	2'139	2'139	2'139																	
43 Verschiedene Erträge	1	1	1	1	1	1	1	1	1	1	1	1	1	1	1	1																	
45 Entnahmen aus Fonds	46	46	46	42	42	42	42	42	42	42	42	42	42	42	42	42																	
46 Transferertrag davon Finanzausgleichsbeiträge	549	549	537	537	539	540	541	541	540	540	541	542	543	544	545	546																	
<b>Ergebnis aus betrieblicher Tätigkeit</b>	<b>458</b>	<b>2'258</b>	<b>1'611</b>	<b>1'987</b>	<b>2'017</b>	<b>2'075</b>	<b>2'237</b>	<b>2'526</b>	<b>2'783</b>	<b>2'878</b>	<b>3'182</b>	<b>3'210</b>																					
34 Finanzaufwand	228	228	222	220	220	220	220	220	222	222	220	222	222	220	220	220																	
44 Finanzertrag	408	408	408	339	339	339	339	339	339	339	339	339	339	339	339	339																	
<b>Ergebnis aus Finanzierung</b>	<b>180</b>	<b>180</b>	<b>117</b>	<b>119</b>	<b>119</b>	<b>220</b>	<b>218</b>	<b>204</b>	<b>194</b>	<b>194</b>	<b>194</b>	<b>194</b>	<b>194</b>	<b>194</b>	<b>194</b>	<b>194</b>																	
<b>Operatives Ergebnis</b>	<b>638</b>	<b>2'438</b>	<b>1'728</b>	<b>2'106</b>	<b>2'241</b>	<b>2'295</b>	<b>2'455</b>	<b>2'730</b>	<b>2'977</b>	<b>3'072</b>	<b>3'376</b>	<b>3'404</b>																					
38/48 Ausserordentliches Ergebnis	0	400	0	0	0	0	0	0	0	0	0	0	0	0	0	0																	
3899 davon Abtragung Bilanzfehlbetrag	0	0	0	0	0	0	0	0	0	0	0	0	0	0	0	0																	
<b>Gesamtergebnis</b>	<b>638</b>	<b>2'838</b>	<b>1'728</b>	<b>2'106</b>	<b>2'241</b>	<b>2'295</b>	<b>2'455</b>	<b>2'730</b>	<b>2'977</b>	<b>3'072</b>	<b>3'376</b>	<b>3'404</b>																					
<b>Mittelfristiges Haushaltsgleichgewicht 2022</b>																																	
mit operativem Ergebnis gerechnet				18'051																													
mit Gesamtergebnis gerechnet				18'451																													

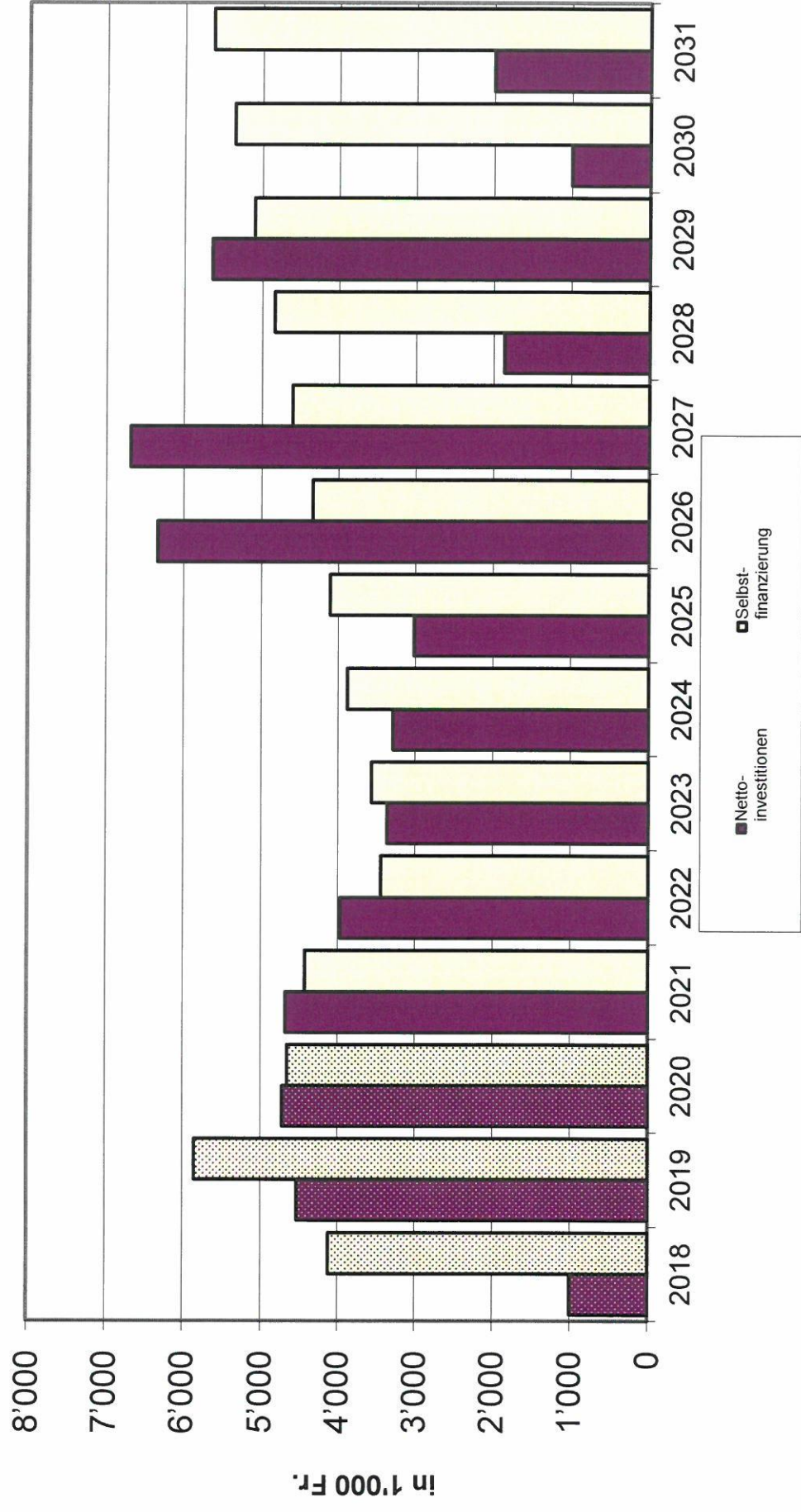
# Übersicht Aufgaben- und Finanzplanung 2021 - 2031

	2021	2022	2023	2024	2025	2026	2027	2028	2029	2030	2031
<b>Einwohnerzahl</b>	6'550	6'800	6'850	6'900	6'950	7'000	7'050	7'100	7'150	7'200	7'250
<b>Steuerfluss</b>	103%	103%	103%	103%	103%	103%	103%	103%	103%	103%	103%
<b>Abschreibungen aus Anlagebuchhaltung</b>	1'586	1'715	1'459	1'639	1'805	1'881	1'870	1'862	2'028	1'978	2'222
<b>Abschreibungen aus Investitionsplan</b>	1'586	1'715	1'459	1'639	1'805	1'881	1'870	1'862	2'028	1'978	2'222
<b>Abschreibungen</b>	1'586	1'715	1'459	1'639	1'805	1'881	1'870	1'862	2'028	1'978	2'222
<b>Ergebnis aus betrieblicher Tätigkeit</b>	2'258	1'611	1'987	2'017	2'075	2'237	2'526	2'783	2'878	3'182	3'210
<b>Ergebnis aus Finanzierung</b>	180	117	119	224	220	218	204	194	194	194	194
<b>Operatives Ergebnis</b>	2'438	1'728	2'106	2'241	2'295	2'455	2'730	2'977	3'072	3'376	3'404
<b>Ausserordentliches Ergebnis</b>	400	0	0	0	0	0	0	0	0	0	0
<b>Abtragung Bilanzfehlbetrag (30 %)</b>	0	0	0	0	0	0	0	0	0	0	0
<b>Gesamtergebnis</b>	2'838	1'728	2'106	2'241	2'295	2'455	2'730	2'977	3'072	3'376	3'404
<b>Mittelfristiges Haushaltsgleichgewicht 2022</b>											
mit operativem Ergebnis gerechnet		18'051									
mit Gesamtergebnis gerechnet		18'451									
<b>Nettoinvestitionen</b>	-4'678	-3'969	-3'367	-3'290	-3'012	-6'330	-6'682	-1'863	-5'647	-1'000	-2'000
<b>Selbstfinanzierung</b>	4'424	3'443	3'565	3'880	4'100	4'336	4'600	4'839	5'100	5'354	5'626
<b>Finanzierungsergebnis (+ = Überschuss / - = Fehlbetrag)</b>	-254	-526	198	590	1'088	-1'994	-2'082	2'976	-547	4'354	3'626
<b>Mittelbedarf aus Finanzierungsergebnis</b>	254	526	198	590	1'088	1'994	2'082	2'976	547	4'354	3'626
<b>Rückzahlung Darlehen/Kredite</b>	0	2'000	5'000	0	0	0	0	0	0	0	3'627
<b>Veränderungen Anlagen Finanzvermögen</b>	0	0	0	0	0	0	0	0	0	0	0
<b>Finanzierungsbedarf Spezialfinanzierungen</b>	1'302	5'051	2'723	2'060	1'559	2'689	1'174	770	1'230	1'546	1'530
<b>Mittelbedarf (+ = Bedarf / - = Überschuss)</b>	1'556	7'577	7'925	1'470	471	4'683	3'256	-2'206	1'777	-2'808	1'531
<b>Aufnahme Darlehen/Kredite</b>	0	1'200	7'600	1'300	500	4'800	3'200	0	0	0	0
<b>Bestand Darlehen/Kredite</b>	10'627	9'827	12'427	13'727	14'227	19'027	22'227	22'227	22'227	22'227	18'600
<b>Aufwertungsreserve übr. Anlagen Anfang Jahr</b>	0	0	0	0	0	0	0	0	0	0	0
<b>Aufwertungsreserve Grundstücke Anfang Jahr</b>	31'349	31'349	31'349	31'349	31'349	31'349	31'349	31'349	31'349	31'349	31'349
<b>Entnahme Aufwertungsreserve</b>	0	0	0	0	0	0	0	0	0	0	0
<b>Umbuchung Aufwertungsreserve</b>	0	0	0	0	0	0	0	0	0	0	0
<b>Aufwertungsreserve Ende Jahr</b>	31'349	31'349	31'349	31'349	31'349	31'349	31'349	31'349	31'349	31'349	31'349
<b>Bilanzüberschuss / -fehlbetrag Anfang Jahr</b>	28'464	31'302	33'030	35'136	37'377	39'672	42'127	44'857	47'834	50'906	54'282
<b>Abtragung Bilanzfehlbetrag (30 %)</b>	0	0	0	0	0	0	0	0	0	0	0
<b>Gesamtergebnis</b>	2'838	1'728	2'106	2'241	2'295	2'455	2'730	2'977	3'072	3'376	3'404
<b>Umbuchung Aufwertungsreserve</b>	0	0	0	0	0	0	0	0	0	0	0
<b>Bilanzüberschuss / -fehlbetrag Ende Jahr</b>	31'302	33'030	35'136	37'377	39'672	42'127	44'857	47'834	50'906	54'282	57'686
<b>Nettoschuld I (+ = Schuld / - = Vermögen)</b>	10'648	11'174	10'976	10'386	9'298	11'292	13'374	10'398	10'945	6'591	2'965
<b>Nettoschuld I je Einwohner (in CHF)</b>	1'626	1'643	1'602	1'505	1'338	1'613	1'897	1'465	1'531	915	409

## Entwicklung Nettoschuld I je Einwohner



# Entwicklung Nettoinvestitionen/Selbstfinanzierung





# Gemeinde Würenlos

## Wasserversorgung - Finanzplan

	22	23	24	25	26	27	28	29	30	31	32	33
Abonnenten (Anzahl Grundgebühren)	A	1'500	1'510	1'520	1'530	1'540	1'560	1'570	1'580	1'590	1'600	1'610
Grundtaxe/Zählermiete je Abonnent	B	160	160	160	160	160	160	160	160	160	160	160
Wasserverkauf m3	C	436'500	410'000	415'000	420'000	425'000	435'000	440'000	445'000	450'000	455'000	460'000
Ansatz je m3 (erhöht per 1.1.2015)	D	2.20	2.20	2.20	2.20	2.20	2.20	2.20	2.20	2.20	2.20	2.20
Hydrantenanzahl	G	260	261	261	262	262	263	264	264	265	265	266
Ansatz je Stück	H	400	400	400	400	400	400	400	400	400	400	400
Grundtaxen	A*B	240	242	243	245	246	248	250	251	254	256	258
Wasserverkauf	C*D	960	902	913	924	935	946	957	968	990	1'001	1'012
Hydrantenentschädigung	G*H	104	104	104	105	105	105	106	106	106	106	106
Erfös ausgeführte Aufträge		30	30	30	30	30	30	30	30	30	30	30
Rückerstattungen Dritter/Mahngebühren		3	3	3	3	3	3	3	3	3	3	3
Rückerstattungen GWPW		20	20	20	20	20	20	20	20	20	20	20
Hydrantenpauschale AGV		27	27	27	27	27	27	27	27	27	27	27
Arbeiten für Dorfbrunnen		20	20	20	20	20	20	20	20	20	20	20
Auflösung passivierte Investitionsbeiträge		92	97	102	107	112	117	122	127	132	137	142
<b>Betrieblicher Ertrag</b>	I	1'496	1'445	1'462	1'481	1'498	1'516	1'534	1'552	1'570	1'587	1'605
Übriger Betriebsaufwand *	xx	846	850	860	870	880	890	900	910	920	930	940
<b>Betrieblicher Aufwand *</b>	K	846	850	860	870	880	890	900	910	920	930	940
<b>Betriebliches Ergebnis *</b>	I-K	650	595	602	611	618	626	634	642	650	657	665
Nettofinanzierung	L	-1	-2	-4	-5	-5	-6	-7	-7	-6	-6	-5
Nettoinvestitionsausgaben	Plan	1'280	1'499	1'521	830	1'540	1'800	300	300	200	200	-100
- Selbstfinanzierung	L	-649	-593	-598	-606	-613	-620	-627	-635	-644	-651	-668
= Finanzierungsfehlbetrag / -überschuss	M	631	906	923	224	927	1'180	-327	-335	-444	-451	-768
Nettoschuld EB (FK - FV)	xx	2'721	3'352	4'258	5'181	5'405	6'332	7'512	7'185	6'850	6'406	5'196
+ Finanzierungsfehlbetrag / -überschuss	M	631	906	923	224	927	1'180	-327	-335	-444	-451	-768
= Nettoschuld SB	xx	3'352	4'258	5'181	5'405	6'332	7'512	7'185	6'850	6'406	5'955	4'428
Verschuldungsgrenze **	6.00 %	10'833	9'917	10'033	10'183	10'300	10'433	10'567	10'700	10'833	10'950	11'217
Verschuldungsreserve (= Überschuldung)		7'481	5'659	4'852	4'778	3'968	2'921	3'382	3'850	4'427	4'995	6'789

\*\* (Nettozinsaufwand + Selbstfinanzierung) / Annuitätssatz

# Gemeinde Würenlos

# Wasserversorgung - Investitionsplan

	Total	22	23	24	25	26	27	28	29	30	31	32	33
<b>Investitionsprojekte</b>													
<b>Bewilligte Projekte</b>													
<b>Geplante Projekte</b>													
Strassen-Werksanierung Ötlikon	376	176	100	100									
Strassen-Werksanierung Grimmistalstrasse	268	268											
Neubau Mischwasserkanalisation Buechzelgistr.	91	91											
Strassen-Werksanierung Tannwiesenweg	539	539											
Strassen-Werksanierung Zelgistrasse	793	52	370	371									
Sanierung Bahnhofplatz / Grossezelgstrasse	390				390								
Schulstrasse Umsetzung BGK	400		200	200									
Landstrasse Umsetzung BGK	600		100	100	100	100	100	100	100				
Ringschlüsse Kempfhofstrasse/Oberwiesenweg	250						250						
<b>Erschliessungen</b>													
Erschliessung "Gatterächer Ost"	358	179	179										
Erschliessung "Kernzone Nord"	75	75											
<b>Werterhaltungsprojekte</b>													
Zuleitung GWPW Altwies / Altwiesenstrasse 37	240				240								
<b>Werksanierungen TBW</b>													
Werksanierung Lättenstrasse	240					240							
Ringschlüsse Kempfhofstrasse/Oberwiesenweg	250						250						
<b>Projekte Wasserversorgung</b>													
Ausbau Reservoir Gipf	2'500			100		1'200	1'200						
Ausbau Vsg-Netz / Basis GWP 2016	2'000		200	200	200	100	100	300	300	300	300		
Installation Aufbereitungsanlage in GWPW THW	600		300	300									
Umsetzung Projekte Wasserversorgung Limmattal	500		250	250									
<b>Anschlussgebühren</b>													
	-1'200	-100	-100	-100	-100	-100	-100	-100	-100	-100	-100	-100	-100
<b>Nettoinvestitionsausgaben / -einnahmen</b>	9'270	1'280	1'499	1'521	830	1'540	1'800	300	300	200	200	-100	-100

# Gemeinde Würenlos

## Elektrizitätsversorgung - Finanzplan

	22	23	24	25	26	27	28	29	30	31	32	33
Netznutzungsentgelt	2'560	2'580	2'600	2'620	2'640	2'660	2'680	2'700	2'720	2'740	2'760	2'780
Swissgrid Systemdienstleistungen (SDL)	52	52	53	53	54	54	55	55	56	56	57	57
Swissgrid Kostend. Einspeisverg. (KEV)	750	752	754	756	758	760	762	764	766	768	770	772
Konzession EG	240	240	242	242	244	244	246	246	248	248	250	250
Erlös ausgeführte Aufträge	100	100	100	100	100	100	100	100	100	100	100	100
Rückerstattungen Dritter	8	8	8	8	8	8	8	8	8	8	8	8
Entschädigung Arbeiten KNW	40	40	40	40	40	40	40	40	40	40	40	40
Entschädigung Arbeiten Gemeindewerke	40	40	40	40	40	40	40	40	40	40	40	40
Auflösung passivierte Investitionsbeiträge	71	76	81	86	91	96	101	106	111	116	121	126
Stromverkauf	1'800	1'810	1'820	1'830	1'840	1'850	1'860	1'870	1'880	1'890	1'900	1'910
Mahnggebühren	18	15	15	15	15	15	15	15	15	15	15	15
<b>Betrieblicher Ertrag</b>	<b>5'679</b>	<b>5'713</b>	<b>5'753</b>	<b>5'790</b>	<b>5'830</b>	<b>5'867</b>	<b>5'907</b>	<b>5'944</b>	<b>5'984</b>	<b>6'021</b>	<b>6'061</b>	<b>6'098</b>
Übriger Betriebsaufwand *	4'986	5'010	5'040	5'070	5'100	5'130	5'160	5'190	5'220	5'250	5'280	5'310
<b>Betrieblicher Aufwand *</b>	<b>4'986</b>	<b>5'010</b>	<b>5'040</b>	<b>5'070</b>	<b>5'100</b>	<b>5'130</b>	<b>5'160</b>	<b>5'190</b>	<b>5'220</b>	<b>5'250</b>	<b>5'280</b>	<b>5'310</b>
<b>Betriebliches Ergebnis *</b>	<b>693</b>	<b>703</b>	<b>713</b>	<b>720</b>	<b>730</b>	<b>737</b>	<b>747</b>	<b>754</b>	<b>764</b>	<b>771</b>	<b>781</b>	<b>788</b>
Nettofinanzierung	2	-1	-2	-3	-3	-4	-4	-4	-4	-4	-4	-4
Nettofinanzierung	695	702	711	717	727	733	743	750	760	767	777	784
Nettoinvestitionsausgaben	2'920	2'191	1'473	1'110	1'420	580	580	880	780	780	-100	-100
- Selbstfinanzierung	-695	-702	-711	-717	-727	-733	-743	-750	-760	-767	-777	-784
= Finanzierungsfehlbetrag / -überschuss	2'225	1'489	762	393	693	-153	-163	130	20	13	-877	-884
Nettoschuld EB (FK - FV)	-471	1'754	3'243	4'005	4'398	5'091	4'938	4'775	4'905	4'925	4'938	4'061
+ Finanzierungsfehlbetrag / -überschuss	2'225	1'489	762	393	693	-153	-163	130	20	13	-877	-884
= Nettoschuld SB	1'754	3'243	4'005	4'398	5'091	4'938	4'775	4'905	4'925	4'938	4'061	3'177
Verschuldungsgrenze **	6.00 %	11'717	11'883	12'000	12'167	12'283	12'450	12'567	12'733	12'850	13'017	13'133
Verschuldungsreserve (- = Überschuldung)	9'796	8'474	7'878	7'602	7'076	7'345	7'675	7'662	7'808	7'912	8'956	9'956

\*\* (Nettozinsaufwand + Selbstfinanzierung) / Annuitätssatz

# Gemeinde Würenlos

# Elektrizitätsversorgung - Investitionsplan

	Total	22	23	24	25	26	27	28	29	30	31	32	33
<b>Investitionsprojekte</b>													
<b>Bewilligte Projekte</b>													
<b>Geplante Projekte</b>													
Diverse Investitionen im Versorgungsnetz	50	50											
Strassen-Werklungsanierung Ötlikon	22	22											
Strassen-Werklungsanierung Grimmistalstrasse	312	312											
Neubau Mischwasserkanalisation Buechzelglistrasse	53	53											
Strassen-Werklungsanierung Zelglistrasse	111	15	48	48									
Strassen-Werklungsanierung Tannwiesenweg	650	650											
Umbau TS Grimmistal	175	175											
Umbau TS Kempfhof	260	260											
Sanierung Bahnhofplatz / Grosszelgstrasse	480			480									
Schulstrasse Umsetzung BGK	400		200	200									
Landstrasse Umsetzung BGK	600			100	100	100	100	100					
<b>Erschliessungen</b>													
Erschliessung "Gatterächer Ost"	863	431	432										
Grundigentümerbeiträge	-269		-269										
Erschliessung "Kernzone Nord"	52	52											
<b>Werklungsanierungen TBW</b>													
Werklungsanierung Lättenstrasse	220					220							
<b>Projekte Elektrizitätsversorgung</b>													
Smart Meter Rollout	1'350	1'000	350										
Sanierung/Erneuerung TS Zelglistrasse	300		300										
Sanierung/Erneuerung TS Obere Bünte	350		350										
Sanierung/Erneuerung TS Oberdorf	350				350								
Sanierung/Erneuerung diverse TS	1'500						300	300	300	300			
MS-Leitung TS Flühstrasse - TS Florastrasse	75			75									
MS-Leitung TS Grimmistal - TS Hürdli	500					500							
Diverser Ersatz MS-Leitungen	480				80		80	80	80	80			
Neubau TS Rasplatz Süd	450		450										
MS-Leitung TS Rasplatz - TS Rasplatz Süd	500		500										
Installation Erdschlussnetz MS Netz Detailprojekt	80		80										
Ausbau Versorgungsnetz / Basis GEVP 2016	2'300				200	200	200	200	500	500	500		
EKZ Anschluss Hüttikon	1'000		500	500									
Neue Reserveinspeisung AEW Energie AG	500					500							
<b>Anschlussgebühren</b>	-1'200	-100	-100	-100	-100	-100	-100	-100	-100	-100	-100	-100	-100
<b>Nettoinvestitionsausgaben / -einnahmen</b>	12'514	2'920	2'191	1'473	1'110	1'420	580	580	880	780	780	-100	-100

# Gemeinde Würenlos

## Kommunikationsnetz - Finanzplan

	22	23	24	25	26	27	28	29	30	31	32	33
Abonnementsgebühren	500	502	504	506	508	510	512	514	516	518	520	522
Internet-Gebühren	520	522	524	526	528	530	532	534	536	538	540	542
Telefon-Gebühren	145	145	145	145	146	146	146	146	147	147	147	147
Pay-TV-Gebühren	7	8	9	10	11	12	13	14	15	16	17	18
Urheberrechtsgebühren TV	66	66	66	66	67	67	67	67	68	68	68	68
Arbeitsentlohn	20	20	20	20	20	20	20	20	20	20	20	20
Replay-TV-Gebühren	35	35	35	35	36	36	36	36	37	37	37	37
Urheberrechtsgebühren Replay	3	3	3	3	3	3	3	3	3	3	3	3
Mobile-Gebühren	6	6	6	6	6	6	6	6	6	6	6	6
FTTH-Gebühren	7	7	7	7	7	7	7	7	7	7	7	7
Verkäufe Internet-Material	1	1	1	1	1	1	1	1	1	1	1	1
Mahnggebühren	1	1	1	1	1	1	1	1	1	1	1	1
Auflösung passivierte Investitionsbeiträge	10	11	12	13	14	15	16	17	18	19	20	21
<b>Betrieblicher Ertrag</b>	<b>1'321</b>	<b>1'327</b>	<b>1'333</b>	<b>1'339</b>	<b>1'348</b>	<b>1'354</b>	<b>1'360</b>	<b>1'366</b>	<b>1'375</b>	<b>1'381</b>	<b>1'387</b>	<b>1'393</b>
Übriger Betriebsaufwand *	1'045	1'060	1'080	1'100	1'120	1'140	1'160	1'180	1'200	1'220	1'240	1'260
<b>Betrieblicher Aufwand *</b>	<b>1'045</b>	<b>1'060</b>	<b>1'080</b>	<b>1'100</b>	<b>1'120</b>	<b>1'140</b>	<b>1'160</b>	<b>1'180</b>	<b>1'200</b>	<b>1'220</b>	<b>1'240</b>	<b>1'260</b>
<b>Betriebliches Ergebnis *</b>	<b>276</b>	<b>267</b>	<b>253</b>	<b>239</b>	<b>228</b>	<b>214</b>	<b>200</b>	<b>186</b>	<b>175</b>	<b>161</b>	<b>147</b>	<b>133</b>
Nettofinanzierung	1	2	0	-1	-2	-3	-3	-2	-2	-2	-1	0
= Selbstfinanzierung	277	269	253	238	226	211	197	184	173	159	146	133
Nettoinvestitionsausgaben	115	724	620	520	540	20	20	20	20	20	20	20
- Selbstfinanzierung	-277	-269	-253	-238	-226	-211	-197	-184	-173	-159	-146	-133
= Finanzierungsfehlbetrag / -überschuss	-162	455	367	282	314	-191	-177	-164	-153	-139	-126	-113
Nettoschuld EB (FK - FV)	-367	-529	-74	293	575	889	698	521	357	204	65	-61
+ Finanzierungsfehlbetrag / -überschuss	-162	455	367	282	314	-191	-177	-164	-153	-139	-126	-113
= Nettoschuld SB	-529	-74	293	575	889	698	521	357	204	65	-61	-174
Verschuldungsgrenze **	2'760	2'670	2'530	2'390	2'280	2'140	2'000	1'860	1'750	1'610	1'470	1'330
Verschuldungsreserve (= Überschuldung)	3'289	2'744	2'237	1'815	1'391	1'442	1'479	1'503	1'546	1'545	1'531	1'504

\*\* (Nettozinsaufwand + Selbstfinanzierung) / Annuitätssatz



# Gemeinde Würenlos

# Abwasserbeseitigung - Finanzplan

	22	23	24	25	26	27	28	29	30	31	32	33	
Abwasserverkauf m3	C	381'000	385'000	389'000	393'000	397'000	401'000	405'000	409'000	413'000	417'000	421'000	425'000
Ansatz je m3 (gesenkt per 1.1.2021)	D	0.80	0.80	0.80	0.80	0.80	0.80	0.80	0.80	0.80	0.80	0.80	0.80
Verbrauchsgebühren	C'D	305	308	311	314	317	320	323	326	329	332	335	338
Benutzungsgebühren Strassen		38	38	38	38	38	38	38	38	38	38	38	38
Rückerstattungen Dritter	xx	1	1	1	1	1	1	1	1	1	1	1	1
Aufföschung passivierte Investitionsbeiträge		322	347	372	397	412	422	432	442	452	462	472	479
<b>Betrieblicher Ertrag</b>	I	666	694	722	750	768	781	794	807	820	833	846	856
Übriger Betriebsaufwand *		930	780	800	820	840	860	880	900	920	940	960	980
<b>Betrieblicher Aufwand *</b>	K	930	780	800	820	730	860	880	900	920	940	960	980
<b>Betriebliches Ergebnis *</b>	I-K	-264	-86	-78	-70	38	-79	-86	-93	-100	-107	-114	-124
Nettofinanzierung	L	-253	-77	-69	-61	46	7	6	5	1	-1	-6	-6
Nettoinvestitionsausgaben	Plan	2'104	-204	-61	599	801	266	1'357	1'511	2'024	1'999	180	-150
- Selbstfinanzierung	L	253	77	69	61	-46	72	80	88	99	108	120	130
= Finanzierungsfehlbetrag / -überschuss	M	2'357	-127	8	660	755	338	1'437	1'599	2'123	2'107	300	-20
Nettoschuld EB (FK - FV)	xx	-7'462	-5'105	-5'232	-5'224	-4'564	-3'809	-3'471	-2'034	-435	1'688	3'795	4'095
+ Finanzierungsfehlbetrag / -überschuss	M	2'357	-127	8	660	755	338	1'437	1'599	2'123	2'107	300	-20
= Nettoschuld SB	xx	-5'105	-5'232	-5'224	-4'564	-3'809	-3'471	-2'034	-435	1'688	3'795	4'095	4'075
Verschuldungsgrenze **	6.00 %	0	0	0	0	633	0	0	0	0	0	0	0
Verschuldungsreserve (= Überschuldung)		5'105	5'232	5'224	4'564	4'442	3'471	2'034	435	-1'688	-3'795	-4'095	-4'075

\*\* (Nettozinsaufwand + Selbstfinanzierung) / Annuitätssatz

# Gemeinde Würenlos

# Abwasserbeseitigung - Investitionsplan

	Total	22	23	24	25	26	27	28	29	30	31	32	33
<b>Investitionsprojekte</b>													
<b>Bewilligte Projekte</b>													
Erschliessung Gewerbegebiet "Tägerhard"	30	30											
Grundeigentümerbeiträge OBG	-375		-375										
Genereller Entwässerungsplan 2. Generation	60	60											
Genereller Entwässerungsplan, Beiträge	-100		-100										
<b>Geplante Projekte</b>													
Strassen-/Verkleitungssanierung Ötikon	668	368	300										
ARA Killwangen-Spreitenbach-Würenlos	477	250	227										
Umliegung Kanalisationsleitungen Juchstrasse 14	40	40											
Neubau Mischwasserkanalisation Buechzelglistr.	688	500	188										
Grundeigentümerbeiträge Buechzelglistrasse	-300		-300										
Sanierung Grossezel- und Grundstrasse	400				200	200							
Sanierung Lättenstrasse	200			200									
Sanierung Abwasserpumpwerk "Tägerhard"	441	441											
<b>Erschliessungen</b>													
Erschliessung "Gatterächer Ost"	941	700	241										
Grundeigentümerbeiträge "Gatterächer Ost"	-516		-300	-216									
Erschliessung "Kernzone Nord"	82	82											
<b>Werterhaltungsprojekte</b>													
Strassen-/Verkleitungssanierung Zelglistrasse	7	7											
Strassen-/Verkleitungssanierung Landstrasse	555			55	250	250							
Sanierung Fürtbach	6'222			25	74	176	91	1'182	1'336	1'519	1'819		
Diverse Arbeiten GEP	3'000		375	375	375	375	375	375	375	375			
ARA Killwangen-Spreitenbach-Würenlos	990										330	330	
Strassen-/Verkleitungssanierung Grimmistalstr.	166	166											
<b>Anschlussgebühren</b>													
	-3'250	-500	-500	-500	-300	-200	-200	-200	-200	-200	-150	-150	-150
<b>Nettoinvestitionsausgaben / -einnahmen</b>	10'426	2'104	-204	-61	599	801	266	1'357	1'511	2'024	1'999	180	-150