

NHK ワールド JAPAN のコンテンツを多言語化して楽しもう！

いろいろな言語で NHK ワールド JAPAN のコンテンツを視聴するには？

NHK ワールド JAPAN は、ビデオオンデマンドサービスを通じて、さまざまな放送番組を提供しています。ドラマ、旅番組、情報番組、ドキュメンタリーなど、およそ 2000 本の番組を視聴できます。公開している番組の大半には、英語によるCC(クローズドキャプション)字幕や台本のテキスト情報(トランスクリプト)が掲載されていて、ご利用のウェブブラウザの自動翻訳機能を使用することで、さまざまな言語でご利用いただくことが可能です。知りたいことや興味のあることを探して、ぜひお楽しみください。

※ ブラウザ翻訳機能は、NHK が作ったものではありません。ブラウザ翻訳が正しくないこともあります。

※ NHK ワールド JAPAN 公式アプリではトランスクリプトは表示されません。また、ご利用のスマートフォンや PC、ブラウザによってはブラウザ翻訳ができない場合があります。ブラウザ翻訳について詳しいことを知りたいときは、それぞれのブラウザのお問合せページをご確認ください。


※ 2023 年2月時点の情報です。


パソコンで視聴する場合

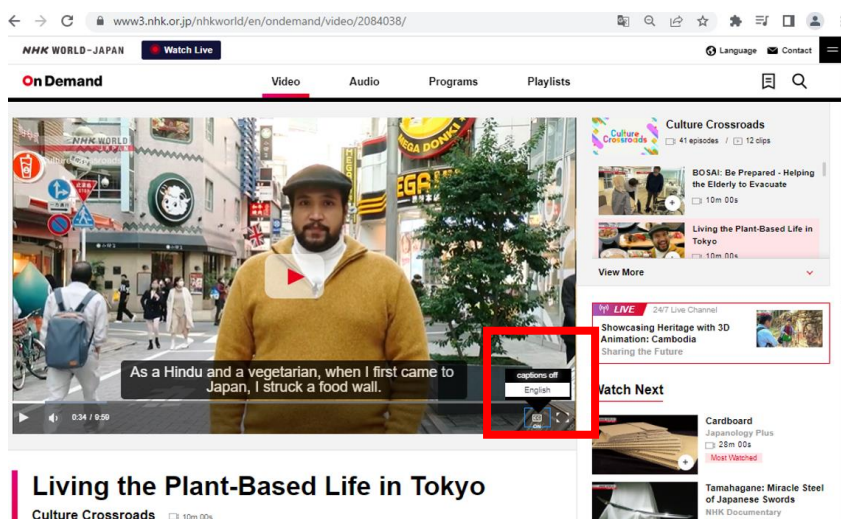
Google Chrome の翻訳機能の使い方

① Google Chrome を開始して、NHK ワールド JAPAN の On Demand ページを開きます。

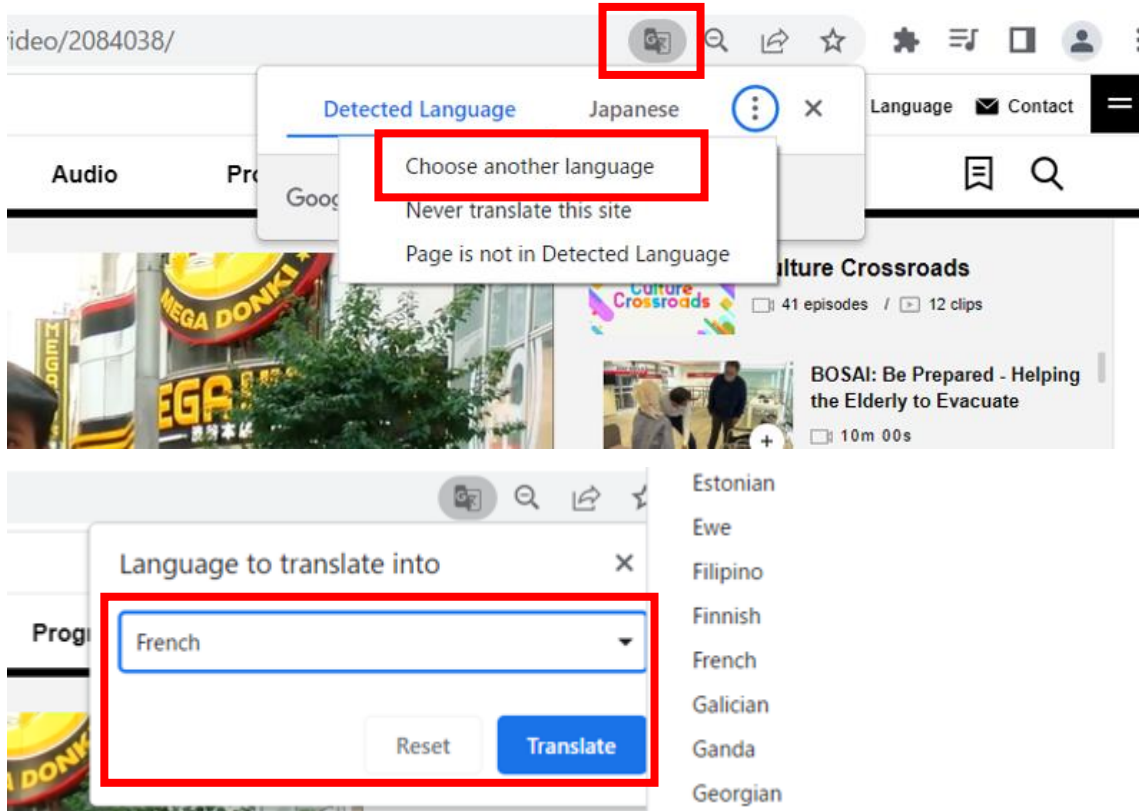
<https://www3.nhk.or.jp/nhkworld/en/ondemand/video/>

右下の赤枠で囲んだ  にカーソルを合わせ、「English」を選択します。

(が表示されない番組は、このサービスは利用できません。)



② 画面右上のアドレスバーの翻訳アイコンをクリックし、表示された言語の中から翻訳したい言語を選択します。





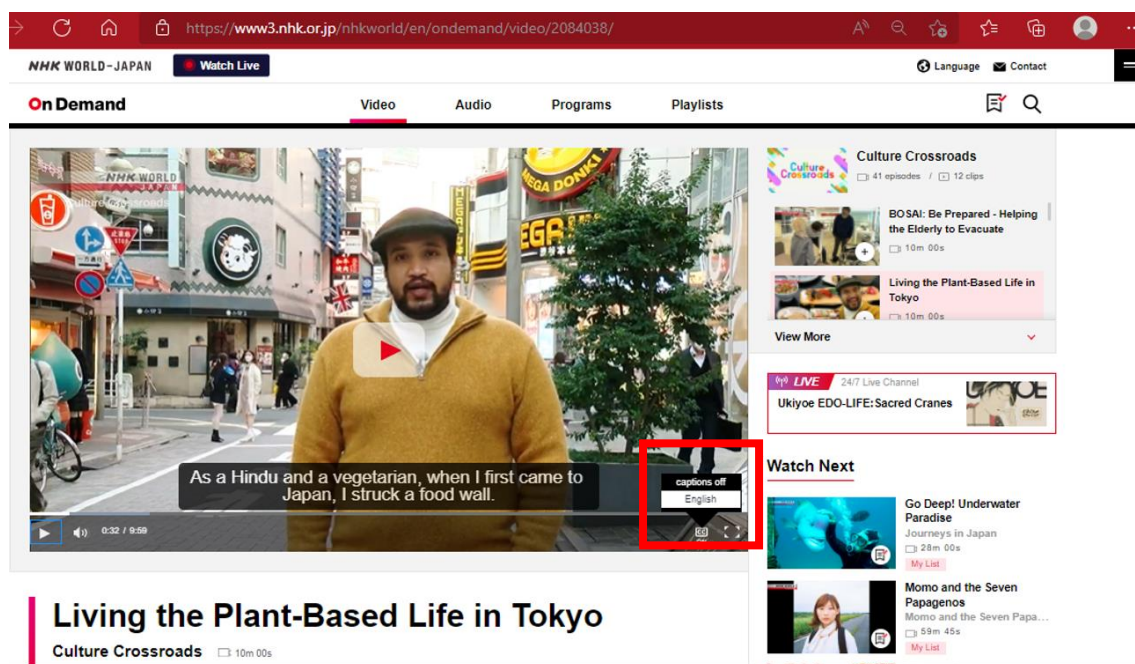
③ ページの英語のテキスト情報が翻訳されて、選んだ言語になります。



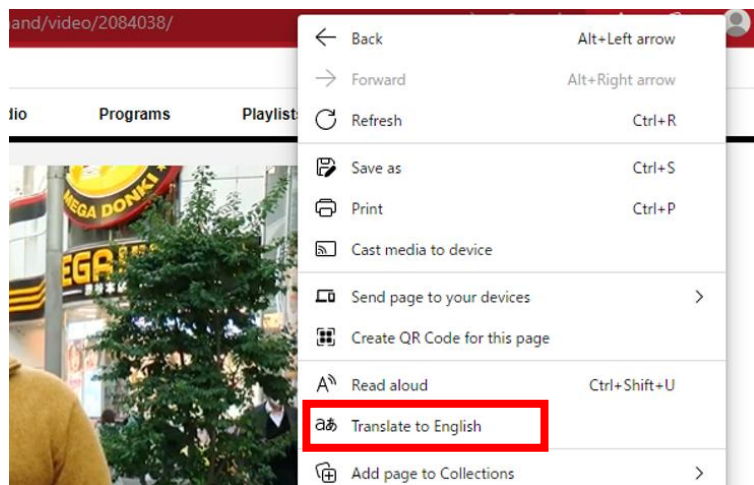
Microsoft Edge の翻訳機能の使い方

① Microsoft Edge を開始して、NHK ワールド JAPAN の On Demand ページを開きます。
<https://www3.nhk.or.jp/nhkworld/en/ondemand/video/>

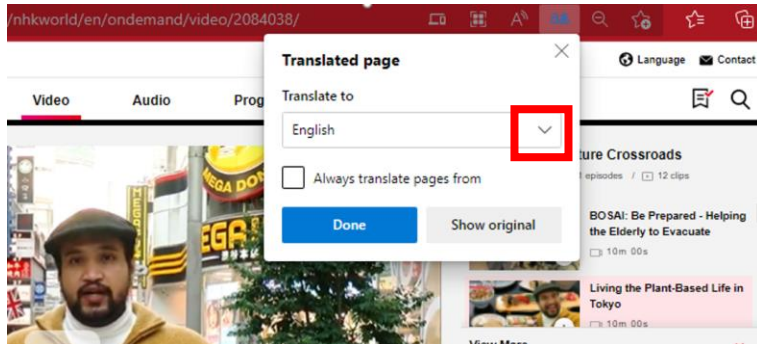
右下の赤枠で囲んだ  にカーソルを合わせ、「English」を選択します。
( が表示されない番組は、このサービスは利用できません。)




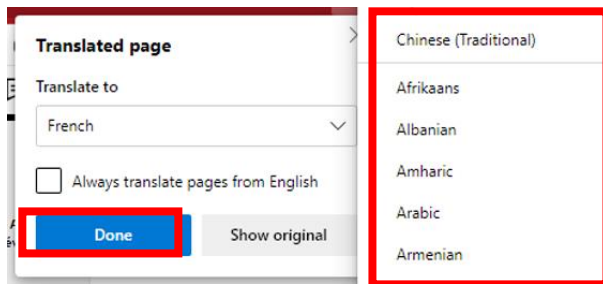
② 画面を右クリックするとメニューが出ます。メニューの「英語に翻訳する」をクリックします。



③ アドレスバーの翻訳のアイコン  を選ぶと、翻訳のメニュー画面が出ます。



 から翻訳したい言語を選んで、「翻訳ボタン」をクリックします。





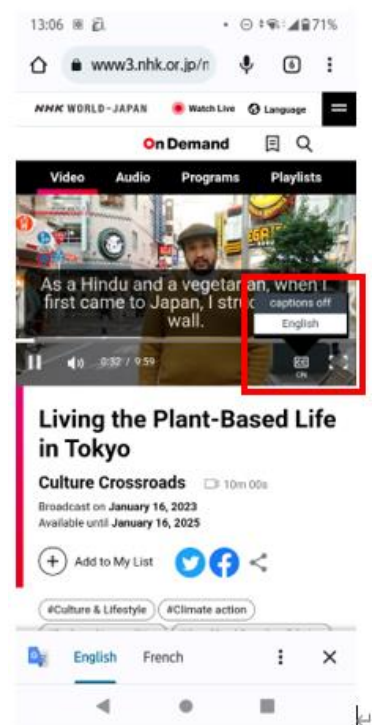
④ ページの英語のテキスト情報が翻訳されて、選んだ言語になります。




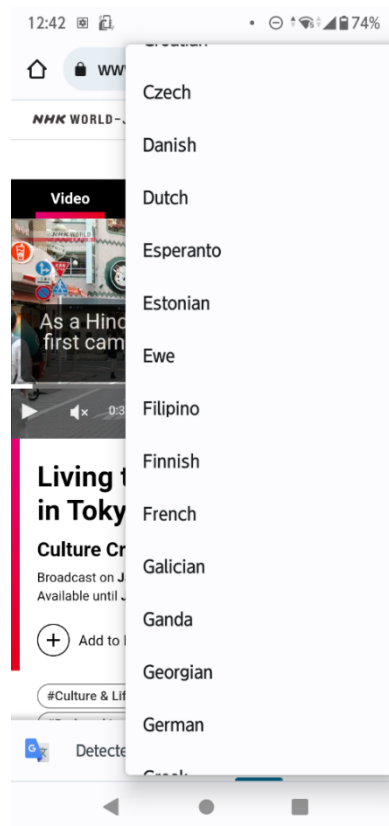
携帯電話で視聴する場合(android)

※公式アプリ・iPhone ではこのサービスは利用できません

- ① Google Chrome を開始して、NHK ワールド JAPAN の On Demand ページを開きます。
<https://www3.nhk.or.jp/nhkworld/en/ondemand/video/>
右下の赤枠で囲んだ  にカーソルを合わせ、「English」を選択します。
( が表示されない番組は、このサービスは利用できません。)



- ② スマホ画面の下のバー左側に表示される翻訳アイコン  をクリックし、表示された言語の中から翻訳したい言語を選択します。



③ ページの英語のテキスト情報が翻訳されて、選んだ言語になります。

