
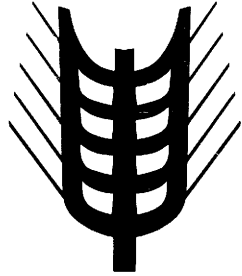





Kommissionen for De europæiske Fællesskaber
Kommission der Europäischen Gemeinschaften
Commission of the European Communities
Commission des Communautés européennes
Commissione delle Comunità europee
Commissië van de Europese Gemeenschappen

1973 - 1979



Vegetabiliske produkter

Pflanzliche Produkte

Vegetable products

Produits végétaux

Prodotti vegetali

Plantaardige produkten

Landbrugsmarkeder
Agrarmärkte
Agricultural markets
Marchés agricoles
Mercati agricoli
Landbouwmarkten

Priser **Preise** **Prices** **Prix** **Prezzi** **Prijzen**

Juni/Juni
June/Juin
Giugno/Juni
1980

Basée sur des informations, rassemblées par les services de la Direction Générale de l'Agriculture, dans le cadre de l'application de la politique agricole commune, la publication "Marchés Agricoles – Prix" contient des données concernant les prix fixés par le Conseil ou par la Commission et les prix constatés sur les différents marchés de la Communauté.

La table des matières (page 2) mentionne les produits traités.

Après une introduction par produit, des tableaux donnent l'évolution, pour une période de plusieurs semaines et de plusieurs mois, des :

- montants fixés,*
- prix de marché (si possible),*
- prélèvements envers pays tiers,*
- prix sur le marché mondial (si possible).*

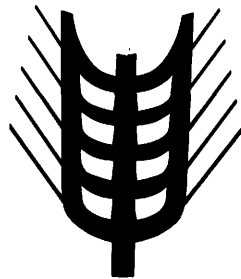
En outre, quelques graphiques ont été insérés dans la publication.

€

ISBN 92-825-1918-X

Kommissionen for De europæiske Fællesskaber
Kommission der Europäischen Gemeinschaften
Commission of the European Communities
Commission des Communautés européennes
Commissione delle Comunità europee
Commissië van de Europese Gemeenschappen

1973 - 1979



Vegetabiliske produkter

Pflanzliche Produkte

Vegetable products

Produits végétaux

Prodotti vegetali

Plantaardige produkten

Landbrugsmarkeder
Agrarmärkte
Agricultural markets
Marchés agricoles
Mercati agricoli
Landbouwmarkten

Priser **Preise** **Prices** **Prix** **Prezzi** **Prijzen**

Manuscrit terminé le 19 - 6 - 1980

Juni/Juni
June/Juin
Giugno/Juni

1980

**GENERALDIREKTORATET FOR LANDBRUG, Direktorat Generale anliggender
GENERALDIREKTION LANDWIRTSCHAFT, Direktion Allgemeine Angelegenheiten
DIRECTORATE-GENERAL AGRICULTURE, Directorate General matters
DIRECTION GENERALE DE L'AGRICULTURE, Direction Affaires générales
DIREZIONE GENERALE DELL'AGRICOLTURA, Direzione Affari generali
DIRECTORAAT-GENERAAL LANDBOUW, Directoraat Algemene zaken**

**Rue de la Loi 200 – B-1049 Bruxelles
Bâtiment Berlaymont**

Tél. 735 00 40/735 80 40

Télex 22037 (AGREC)

**Eftertryk med kildeangivelse tilladt
Nachdruck mit Quellenangabe gestattet
Reference to this publication is requested for reproduction of any data
La reproduction des données est subordonnée à l'indication de la source
La riproduzione del contenuto è subordinata alla citazione della fonte
Het overnemen van gegevens is toegestaan mits bronvermelding**

Anvendte forkortelser og tegn	Zeichen und Abkürzungen	Abbreviations and symbols		Abréviations et signes employés	Abbreviazioni e segni convenzionali	Tekens en afkortingen
Ingen prisnotering eller -fastsættelse	Keine Preisnotierung oder -festsetzung	No prices quoted or fixed	-	Pas de cotation ou fixation de prix	Nessuna quotazione o fissazione di prezzo	Geen notering of prijsvaststelling
Ikke foreliggende oplysninger	Informationen nicht verfügbar	Information not available	.	Informations non disponibles	Informazioni non disponibili	Informaties niet beschikbaar
Gennemsnit	Durchschnitt	Average	Ø	Moyenne	Medie	Gemiddelde
-	-	-	UM	Unité monétaire	Unità monetaria	-
-	Geldeinheit	-	GE	-	-	Geldeenheid
-	-	Monetary unit	MU	-	-	-
Pengeenhed	-	-	PE	-	-	-
Europæisk regningsenhed	Europäische Rechnungseinheit	European unit of account	ECU	Unité de compte européenne	Unità di conto europea	Europese rekeneenheid
Belgiske franc	Belgischer Franc	Belgian franc	BFR	Franc belge	Franco belga	Belgische frank
D-mark	Deutsche Mark	German mark	DM	Deutschmark	Marco tedesco	Duitse mark
Dansk krone	Dänische Krone	Danish krone	DKR	Couronne danoise	Corona danese	Deense kroon
Franske franc	Französischer Franc	French franc	FF	Franc français	Franco francese	Franse frank
Irsk pund	Irishes Pfund	Irish pound sterling	IRL	Livre irlandaise	Lira sterlina irlandese	Iers pond
Lire	Lire	Italian lire	LIT	Lire	Lira	Lire
Luxembourgsk franc	Luxemburger Franc	Luxembourg franc	LFR	Franc luxembourgeois	Franco lussemburghese	Luxemburgse frank
Gylden	Gulden	Dutch guilder	HFL	Florin	Fiorino	Gulden
Pund sterling	Englisches Pfund	English pound sterling	UKL	Livre anglaise	Lira sterlina inglese	Engels pond
Korn	Getreide	Cereals	CER	Céréales	Cereali	Granen
Blød hvede	Weichweizen	Common wheat	BLT	Froment tendre	Fruento tenero	Zachte tarwe
Rug	Roggen	Rye	SEG	Seigle	Segala	Rogge
Byg	Gerste	Barley	ORG	Orge	Orzo	Gerst
Havre	Hafer	Oats	HAF	Avoine	Avena	Haver
Majs	Mais	Maize	MAI	Maïs	Granoturco	Maïs
Boghvede	Buchweizen	Buckwheat	BKW	Sarrasin	Grano saraceno	Boekweit
Sorghum	Sorghum	Grain sorghum	SOR	Sorgho	Sorgo	Sorghum
Hirse	Hirse	Millet	MIL	Millet	Miglio	Gierst
Andre	Andere	Other	AUT	Autres	Altri	Andere
Hård hvede	Hartweizen	Durum wheat	DUR	Froment dur	Fruento duro	Durum tarwe
Hvedemel og mel af bland-sød af hvede og rug	Mehl von Weizen und von Mengkorn	Wheat or meslin flour	FBL	Farines de froment (blé) ou de méteil	Farina di frumento e di frumento segalato	Meel van tarwe en van mengkoren
Rugmel	Mehl von Roggen	Rye flour	FRO	Farine de seigle	Farina di segala	Meel van rogge
Gryn af blød hvede	Grütze und Griess von Weichweizen	Common wheat groats and meal	GBL	Gruaux et semoules de froment tendre	Semole e semolini di frumento tenero	Grutten, gries en gries-meel van zachte tarwe
Gryn af hård hvede	Grütze und Griess von Hartweizen	Durum wheat groats and meal	GDU	Gruaux et semoules de froment dur	Semole e semolini di frumento duro	Grutten, gries en gries-meel van durum tarwe
Ris	Reis	Rice	RIZ	Riz	Riso	Rijst
Uafskallet ris	Rohreis	Paddy rice	PAD	Riz paddy	Risone	Padierijst
Afskallet ris (hinderis)	Geschälter Reis	Husked rice	DEC	Riz décortiqué	Riso semigreggio	Gedopte rijst
Delvis sleben ris	Halbgeschliffenen Reis	Semi-milled rice	DBL	Riz semi-blanchi	Riso semilavorato	Halfwitte rijst
Sleben ris	Vollständig geschliffenen Reis	Milled rice	CBL	Riz blanchi	Riso lavorato	Volwitte rijst
Brudris	Bruchreis	Broken rice	BRI	Riz en brisures	Rotture di riso	Breukrijst
Hvidt sukker	Weisszucker	White sugar	SBL	Sucre blanc	Zucchero bianco	Witte suiker
Råsukker	Rohzucker	Raw sugar	SBR	Sucre brut	Zucchero greggio	Ruwe suiker
Melasse	Melassen	Molasses	MEL	Mélasses	Melasso	Melasse
Sirup	Sirup	Syrups	SIR	Sirops	Scioppo	Stroop

TABLE DES MATIERES	INHALTSVERZEICHNIS	TABLE OF CONTENTS	Page/Seite Page /Pagina Bladzijde/Side	INDICE	INHOUDSOPGAVE	INHOUDFORTEGNELSE
Taux de change	Wechselkurse	Rates of change	3	taassi di oambio	Wisselkoersen	Vakselkoersen
Remarque préliminaire	Vorbemerkung	Preliminary note	4	Nota preliminar	Opmerking vooraf	Indledende bemaerkninger
I. CEREALES	I. GETREIDE	I. CEREALS		I. CEREALI	I. GRANEN	I. KORN
A. Explications	A. Erläuterungen	A. Explanatory note	5 - 23	A. Spiegazione	A. Toelichting	A. Forklaringer
B. Prix d'intervention Prix de marché	B. Interventionspreise Marktpreise	B. Intervention prices, marketprices		B. Prezzi d'intervento Prezzi di mercato	B. Interventieprijsen Marktprijzen	B. Interventionspriser markedspriser
BLT	BLT	BLT	24 - 32	BLT	BLT	BLT
SEG	SEG	SEG	33 - 38	SEG	SEG	SEG
ORG	ORG	ORG	39 - 44	ORG	ORG	ORG
HAF)	HAF)	HAF)		(HAF	(HAF	(HAF
MAI)	MAI)	MAI)	45 - 52	(MAI	(MAI	(MAI
DUR)	DUR)	DUR)		(DUR	(DUR	(DUR
C. Prix de seuil, CAF Prélèvements import. Prélèvements export. BLT-SEG-ORG-HAF-MAI) BKW-SOR-MIL-ALP-DUR) FBL-FRO-GBL-GDU)	C. Schwellenpreise, CIF Abschöpfungen Einf. Abschöpfungen Ausf. BLT-SEG-ORG-HAF-MAI) BKW-SOR-MIL-AUT-DUR) FBL-FRO-GBL-GDU)	C. Threshold prices, CIF Levies import. Levies export. BLT-SEG-ORG-HAF-MAI) BKW-SOR-MIL-AUT-DUR) FBL-FRO-GBL-GDU)	53 - 64	C. Prezzi d'entrata, CIF Prelevi import. Prelevi export. (BLT-SEG-ORG-HAF-MAI (BKW-SOR-MIL-AUT-DUR (FBL-FRO-GBL-GDU	C. Drempelprijzen, CIF Heffingen invoer Heffingen uitvoer (BLT-SEG-ORG-HAF-MAI (BKW-SOR-MIL-AUT-DUR (FBL-FRO-GBL-GDU	C. Taerskelpriser, CIF Afgifter inifr. Afgifter eksport. (BLT-SEG-ORG-HAF-MAI (BKW-SOR-MIL-AUT-DUR (FBL-FRO-GBL-GDU
D. Prix à l'importation (pas corrigés) CAF Antwerpen/Rotterdam	D. Einfuhrpreise (unberichtigt) CIF Antwerpen/Rotterdam	D. Import prices (non corrected) CIF Antwerp/Rotterdam	65 - 77	D. Prezzi all'importazione (non corretti) CIF Antwerpen/Rotterdam	D. Invoerprijzen (niet gecorrigeerd) CIF Antwerpen/Rotterdam	D. Importpriser (ikke aendret) CIF Antwerpen/Rotterdam
II. RIZ	II. REIS	II. RICE		II. RISO	II. RIJST	II. RIS
A. Explications	A. Erläuterungen	A. Explanatory note	78 - 89	A. Spiegazione	A. Toelichting	A. Forklaringer
B. Prix indicatifs Prix d'intervention Prix de marché	B. Richtpreise Interventionspreise Marktpreise	B. Target prices, inter- vention prices, market prices	90 - 94	B. Prezzi indicativi Prezzi d'intervento Prezzi di mercato	B. Richtprijzen Interventieprijsen Marktprijzen	B. Indikativpriser- interventionspriser- markedspriser
C. Prix de seuil, prélev. pays t., PTOM	C. Schwellenpreise, Abschöpf. Dritt. ULG	C. Threshold prices, levies third count., OCT	95 - 99	C. Prezzi d'entrata, prel. paesi t., PTOM	C. Drempelprijzen, hef. derde l., LGO	C. Taerskelpris, afgif. tredjel. OLO
D. CAF, prélev. export.	D. CIF, Abschöpf. Ausf.	D. CIF, export levies	100 - 105	D. CIF, prel. esport.	D. CIF, hef. uitvoer	D. CIF, eksportafgif.
E. Prix à l'importation CAF Amsterdam/Rotter- dam/Antwerpen	E. Einfuhrpreise CIF Amsterdam/Rotterdam/ Antwerpen	E. Import prices CIF Amsterdam/Rotter- dam/Antwerp	106 - 121	E. Prezzi all'importazione CIF Amsterdam/Rotterdam/ Antwerpen	E. Invoerprijzen CIF Amsterdam/Rotter- dam/Antwerpen	E. Importpriser CIF Amsterdam/Rotter- dam/Antwerpen
III. MATIERES GRASSES	III. FETTE	III. OILS AND FATS		III. GRASSI	III. OLIE EN VETTEN	III. FEDSTOFFER
- Huile d'olive :	- Olivenöl :	- Olive oil :		- Olio d'oliva :	- Olijfolie :	- Olivenolie :
A. Explications	A. Erläuterungen	A. Explanatory note	122 - 133	A. Spiegazione	A. Toelichting	A. Forklaringer
B. Prix indicatifs Prix de marché - Prix d'interv. Prix de seuil	B. Erzeugerichtpreis - Markt- preis - Interventionspreis - Schwellenpreis	B. Production target price - Market target price - Intervention price - Threshold price	134 - 137	B. Prezzo indicativo alla produzione Prezzo indicativo di mercato - Pres- so d'intervento - Prezzo d'entra a Drempelprijs	B. Produktierichtprijs - Markt- preis - Interventieprijs Drempelprijs	B. Producentindikativpriser - Markedsindikativpriser - Inter- ventionspriser - Taerskelpriser
C. Prélèvements à l'importation D. Prélèvements à l'exportation	C. Abschöpfungen bei Einfuhr D. Abschöpfungen bei Ausfuhr	C. Levies on imports D. Export levies	139 - 141 142	C. Prelevi all'importazione D. Prelevi all'esportazione	C. Heffingen bij invoer D. Heffingen bij uitvoer	C. Importafgifter D. Eksportafgifter
E. Prélèvements minimaux à l'importation	E. Mindest Abschöpfungen bei Einfuhr	E. Minimum import levies	143 - 152	E. Prelevi minimi all'importazione	E. Minimum heffingen bij invoer	E. Minimums importafgifter
F. Prix de marché (huile d'olive et huile de graines) - Graines oléagineuses :	F. Marktpreise (Olivenöl und Saatöl) - Ölsaaten :	F. Market prices (live oil and seed oil) - Oil seeds :	153 - 156	F. Prezzi di mercato (olio d'oliva e olio di semi) - Semi oleosi	F. Marktprijzen (olijt- olie en zaadolie) - Oliehoudende zaden	F. Markedspriser (oliven- olie og frøolie) - Olieholdige frø
A. Explications	A. Erläuterungen	A. Explanatory note	157 - 162	A. Spiegazione	A. Toelichting	A. Forklaringer
B. Prix fixés communautaires C. Prix fixés par la Commission	B. Festgesetzte Gemeinschaftliche Preise C. Preise von der Kommission festgesetzt	B. Fixed community prices C. Prices fixed by the Commission	163 - 165 166 - 168	B. Prezzi fissati comunitari C. Prezzi fissati dalla Commissione	B. Vastgestelde gemeenschappelijke prijzen C. Door de Commissie vastgestelde ontzeten	B. Fastsatte fællesskabspriser C. Priser fastsatte af Kommissionen
IV. SUCRE	IV. ZUCKER	IV. SUGAR		IV. ZUCCHERO	IV. SUIKER	IV. SUKKER
A. Explications	A. Erläuterungen	A. Explanatory note	169 - 180	A. Spiegazione	A. Toelichting	A. Forklaringer
B. Prix indicatif - Prix d'interven- tion - Prix d'interven- tion dérivés - Prix de seuil	B. Richtpreis - Interventions- preise - Abgeleitete Inter- ventionspreise - Schwellenpreise	B. Target price - Intervention prices - Derived intervention prices - Threshold prices	181 - 184	B. Prezzo indicativo - Prezzi d'intervento - Prezzi d'intervento derivati - Prezzi d'entrata Drempelprijzen	B. Richtprijs - Interventieprijsen - Afgeleide interventie- prijzen - Drempelprijzen	B. Indikativpris - Interventionspriser - Afleide interven- tionspriser - Taerskelpriser
C. Prix minimum de betteraves	C. Mindestpreis für Rüben	C. Minimum price for sugar beet		C. Prezzo minimo delle barbabietole	C. Minimumprijs voor bieten	C. Minimumspriser for sukkerroer
D. Prélèvements envers pays tiers	D. Abschöpfungen gegenüber Drittländern	D. Levies on imports from third countries	185 - 189	D. Prelevi verso paesi terzi	D. Heffingen tegenover derde landen	D. Afgifter over for tredjelande
E. Prix à l'importation	E. Einfuhrpreise	E. Import prices	190	E. Prezzi all'importazione	E. Invoerprijzen	E. Importpriser
F. Prix sur le marché mondial	F. Weltmarktpreise	F. World market prices	191	F. Prezzo del mercato mondiale	F. Wereldmarktprijzen	F. Verdensmarkedsprisen
V. ISOGLOSSO	V. ISOGLOSSO	V. ISOGLOSSO		V. ISOGLOSSO	V. ISOGLOSSO	V. ISOGLOSSO
A. Explications	A. Erläuterungen	A. Explanatory note	192 - 197	A. Spiegazione	A. Toelichting	A. Forklaringer
B. Prélèvements à l'import. Restitutions	B. Abschöpfungen bei Einfuhr Erstattung	B. Levies on imports Refund	198 - 199	B. Prelevi all'importazione Restituzione	B. Heffingen bij invoer Restituties	B. Afgifter ved indførelse Restitution
VI. VIN	VI. WEIN	VI. WINE		VI. VINO	VI. WIJN	VI. VIN
A. Explications	A. Erläuterungen	A. Explanatory note	200 - 211	A. Spiegazione	A. Toelichting	A. Forklaringer
B. Prix des vins de table à la production	B. Preis der Tafelweine bei der Erzeugung	B. Producer price for table wine	212 - 217	B. Prezzo dei vini da pasto alla produzione	B. Prijs van tafelwijn af producent	B. Pris for bordvin fra producenten

REMARQUE PRELIMINAIRE

Toutes les données, reprises dans cette publication (prix, prélèvements, e.a.) peuvent être considérées comme définitives, sous réserve toutefois des fautes d'impression éventuelles ou des modifications, apportées ultérieurement aux données, qui ont servi de base pour le calcul des moyennes.

VORBEMERKUNG

Alle in diesem Heft aufgenommenen Angaben (Preise, Abschöpfungen, und andere) können als endgültig angesehen werden, jedoch unter dem Vorbehalt eventueller Druckfehler und etwaigen nachträglichen Änderungen derjenigen Angaben, die zur Berechnung von Durchschnitten gedient haben.

PRELIMINARY NOTE

The data contained in this publication (prices, levies, etc...) may be regarded as definitive, subject to any printing errors or changes subsequently made to the data used for calculating averages.

NOTA PRELIMINARE

Tutti i dati ripresi in questa pubblicazione (prezzi, prelievi ed altri) possono essere considerati come definitivi, con riserva tuttavia ad eventuali errori di stampa o ad ulteriori modifiche apportate ai dati che sono serviti da base per il calcolo delle medie.

OPMERKING VOORAF

Alle in deze publicatie opgenomen gegevens (prijzen, heffingen, e.d.) kunnen als definitief worden beschouwd, onder voorbehoud echter van eventuele drukfouten en van wijzigingen die achteraf werden aangebracht in de grondgegevens, die als basis dienden voor de berekening van gemiddelden.

INDLEDENDE BEMÆRKNING

Alle de i dette hæfte opførte angivelser (priser, importafgifter o.a.) kan betragtes som endelige, dog under forbehold af eventuelle trykfejl og senere ændringer af de angivelser, som har tjent til beregning af gennemsnit.

Forklaringer til de i dette hæfte indeholdte priser
(fastsatte priser og markedspriser)

INDLEDNING

I artikel 13 i forordning nr. 19/1962 om den gradvise gennemførelse af en fælles markedsordning for korn (De Europæiske Fællesskabers Tidende af 20.4.1962 - 5. årgang nr. 30) er det fastsat, at der, efterhånden som tilnærmelsen af kornpriserne finder sted, bør træffes foranstaltninger for at nå til et ensartet prissystem for Fællesskabet på enhedsmarkedsstadiet, nemlig:

- a) en basisindikativpris for hele Fællesskabet;
- b) en enkel tærskelpris;
- c) en enkel frengangsnåde til bestemmelse af interventionspriserne;
- d) et enkelt grænseovergangssted, der tjener som grundlag for bestemmelse af cif-prisen for produkter fra tredjelande.

Enhedsmarkedet trådte i kraft den 1. juli 1967. Enhedsmarkedet er fastsat i forordning nr. 120/67/EØF af 13. juni 1967 om den fælles markedsordning for korn (De Europæiske Fællesskabers Tidende af 19. juni 1967 - 10. årgang nr. 117). Rådets forordning (EØF) nr. 2727/75 af 29. oktober 1975 erstatter grundforordning nr. 120/67/EØF.

Danmarks, Irlands og Det forenede Kongeriges tiltrædelse er fastsat i traktaten om de nye medlemsstaters tiltrædelse af Det europæiske økonomiske Fællesskab og af Det europæiske Atomenergifællesskab undertegnet den 22. januar 1972 (EFT) nr. L 73 af 27.3.1972, 15. år.).

I. FASTSATTE PRISER

A. Prisernes art

I henhold til Rådets forordning (EØF) nr. 2727/75, modificeret ved forordning (EØF) nr. 1143/76, modificeret ved Rådets forordning (EØF) nr. 1254/78, fastsættes årligt indikativpriser, interventionspriser, en referencepris, en garanteret mindstepris og tærskelpriser for Fællesskabet.

Indikativpriser, interventionspriser, referencepris, og garanteret mindstepris

Der er for det følgende års begyndende produktionsår samtidig fastsat:

- en indikativpris for blød hvede, hård hvede, byg, majs og rug;
- en enhedsinterventionspris for foderhvede, rug, byg, majs og hård hvede;
- en referencepris for brødfremstilling;
- en garanteret mindstepris for hård hvede.

Tærskelpriser

Disse fastsættes for Fællesskabet for:

- a) blød hvede, hård hvede, byg, majs og rug, således at salgsprisen for det indførte produkt svarer til indikativprisen på markedet i Duisburg, under hensyntagen til kvalitetsforskelle;
- b) havre, boghvede, sorghum, durra, hirse og kanariefrø, således at priserne på de under a) nævnte kornsorter, som konkurrerer med disse produkter, når samme niveau som indikativprisen på markedet i Duisburg;
- c) mel af hvede og blandsæd, mel af rug, gryn af blød hvede og gryn af hård hvede.

Tærskelpriserne beregnes for Rotterdam.

B. Standardkvalitet

Indikativpriserne, interventionspriserne, referenceprisen, den garanterede mindstepris og tærskelpriserne(A) fastsættes for standardkvaliteterne.

Forordning nr. 768/69/EØF, erstattet ved forordning (EØF) nr. 2731/75 og modificeret ved forordning (EØF) nr. 1156/77, fastsætter standardkvaliteterne for blød hvede, rug og byg.

Standardkvaliteterne for de øvrige kornsorter samt for enkelte melsorter og gryn er fastsat ved forordning nr. 1397/69/EØF, erstattet ved forordning (EØF) nr. 2734/75.

C. Steder, som de fastsatte priser vedrører

a) Indikativpris og interventionspris

Indikativprisen fastsættes for Duisburg og interventionsprisen alene for Ormes og i engrosledet ved franko levering til lager, ikke aflæsset.

b) Garanteret mindstepris for hård hvede

Den garanterede mindstepris for hård hvede fastsættes for handelscentret i zonen med det største overskud, i det samme omsætningsled og under de samme betingelser som indikativprisen.

II. MARKEDSPRISER (INDENLANDSKE PRODUKTER)

Markedsprisen, som er anført for hvert af EØF's medlemslande, kan ikke uden videre sammenlignes på grund af forskelle i leveringsbetingelser, omsætningsled og kvalitet.

A. Steder (børser) eller områder, som markedspriserne vedrører

Se bilag 1

B. Omsætningsled og leveringsbetingelser

Belgien: Engrosafsætningspris, i løs vægt eller i søkke, brutto for netto, læsset på transportmiddel, uden afgifter.

Danmark: Engrospris, levering København eller omegn, løs, uden afgifter.

Forbundsrepublikken Tyskland: Engrosafsætningspris (løs vægt) } uden afgifter
(Würzburg: engrosindkøbspris) (løs vægt) }

Frankrig: Blød hvede)
Byg) Noterede priser ifølge autoriseret organisation beregnet på gennemsnitstransport,
Majs) uden afgift.
Hård hvede)
Malet rug)
Havre) Engrosafsætningspris, på banevogn, uden afgifter.

Irland: Engrospris, fra lager, løs, uden afgift, levering til handelscenter, undtagen majs fra silo.

Italien: Blød hvede:-foderhvede: Napoli - franko bestemmelsessted, lastvogn, løs vægt, uden afgifter
Udine - franko af mølle, løs vægt, betaling ved levering, uden afgifter

-hvede brødfrem-
stilling: Napoli - franko engrospris
Udine - franko engrospris
Rug: Bologna - franko bestemmelsessted, løs vægt, uden afgifter
Byg: Foggia - af producent, løs vægt, uden afgifter
Havre: Foggia - af producent, løs vægt, uden afgifter
Majs: Bologna - franko bestemmelsessted, løs vægt, uden afgifter
Hård hvede: Grosseto - franko engrospris
Catania - franko banevogn forsendelsessted af produktionszone, uden emballage, uden afgifter.

Luxembourg: Købspris i landhandel, franko mølle, uden afgifter

Byg)
Havre) indført produkt

Nederlandene: Engrosafsætningspris for varer læsset i løs vægt på pram (boordvrij gestort), uden afgifter

Det forenede Kongerige: Engrospris, levering i bestemte havne, løs, uden afgift.

C. Kvalitet (Indenlandsk produkt)

Belgien: EØF standardkvalitet

Danmark: Standardkvalitet, 16% fugtighed, speciel vægt: BLT 75)
SEG 70) kg/hl
ORG 67)
HAF 50)

Forbundsrepublikken Tyskland: Blød hvede) Tysk standardkvalitet
Rug)
Byg)
Havre) Gennemsnitskvalitet af den samlede afsætningsmængde

Frankrig: Blød hvede: I. Priser for markedsførte kvaliteter

II. Priser omregnet til EØF standardkvalitet, dog uden hensyntagen til hektolitervægten

Andre kornsorter: Gennemsnitskvalitet af den samlede afsætningsmængde

Irland: Bestående kvaliteter

Italien: Blød hvede:-foderhvede: Napoli) Buono mercantile 78 kg/hl
Udine)

-hvede brødfrem-

stilling: Napoli)
Udine) Nazionale

Rug: Nazionale

Byg: Orzonazionale vestito 56 kg/hl

Havre: Nazionale 43 kg/hl

Majs: Comune

Hård hvede: Grosseto Fino

Catania: 78/81 kg/hl

Luxembourg: EØF standardkvalitet

Nederlandene: EØF standardkvalitet

Det forenede Kongerige: Bestående kvaliteter

GETREIDE

ERLÄUTERUNGEN ZU DEN IN DIESEM HEFT ENTHALTENEN PREISEN (FESTGESETZTE PREISE UND MARKTPREISE)

EINLEITUNG

Im Artikel 13 der Verordnung Nr. 19/1962 über die schrittweise Errichtung einer gemeinsamen Marktorganisation für Getreide (Amtsblatt vom 20.4.1962 - 5. Jahrgang Nr. 30) ist festgelegt, dass im Zuge der Annäherung der Getreidepreise Massnahmen ergriffen werden sollen, um in der Endphase des gemeinsamen Marktes zu einem einheitlichen Preissystem zu gelangen. Dabei handelt es sich um :

- a) einen Grundrichtpreis für die gesamte Gemeinschaft;
- b) einen einheitlichen Schwellenpreis;
- c) ein einheitliches Verfahren zur Bestimmung der Interventionspreise;
- d) einen einzigen Grenzübergangsort, der für die Gemeinschaft als Grundlage für die Bestimmung des cif-Preises der aus dritten Ländern stammenden Erzeugnisse dient.

Am 1. Juli 1967 ist der gemeinsame Getreidemarkt in Kraft getreten. Dieser einheitliche Getreidemarkt ist durch die Verordnung Nr. 120/67/EWG vom 13. Juni 1967 über die gemeinsame Marktorganisation für Getreide (Amtsblatt vom 10. Juni 1967 - 10. Jahrgang Nr. 117) geregelt. Die Verordnung (EWG) Nr. 2727/75 des Rates vom 29. Oktober 1975 ersetzt die Basis-Verordnung Nr. 120/67 (EWG).

Der Beitritt von Dänemark, Irland und des Vereinigten Königreiches ist in dem am 22. Januar 1972 unterzeichneten Vertrag über den Beitritt neuer Mitgliedstaaten zur Europäischen Wirtschaftsgemeinschaft und zur Europäischen Atomgemeinschaft geregelt worden (Amtsblatt vom 27.3.1972 - 15. Jahrgang Nr. L 73).

I. FESTGESETZTE PREISE

A. Art der Preise

Laut Verordnung (EWG) Nr. 2727/75 des Rates, geändert durch die Verordnung (EWG) Nr. 1143/76 geändert durch die Verordnung (EWG) Nr. 1254/78 des Rates, werden jährlich für die Gemeinschaft Richtpreise, Interventionspreise, ein Referenzpreis, ein Mindestgarantiepreis und Schwellenpreise festgesetzt.

Richtpreis, Interventionspreise, Referenzpreis und Mindestgarantiepreis

Für das ein Jahr später beginnende Wirtschaftsjahr werden gleichzeitig festgesetzt:

- ein Richtpreis für Weichweizen, Hartweizen, Gerste, Mais und Roggen;
- ein einziger Interventionspreis für Weichweizen, Futterweizen, Roggen, Gerste, Mais und Hartweizen;
- ein Referenzpreis für Weichweizen Brotherstellung;
- ein Mindestgarantiepreis für Hartweizen.

Schwellenpreise

Diese werden für die Gemeinschaft festgesetzt für:

- a) Weichweizen, Hartweizen, Gerste und Roggen, so, dass der Verkaufspreis des eingeführten Erzeugnisses auf dem Markt in Duisburg, unter Berücksichtigung der Qualitätsunterschiede, dem Richtpreis entspricht;
- b) Hafer, Buchweizen, Sorghum, Dari, Hirse und Kanariensaat, so, dass die Preise für die unter a) genannten Getreidearten, die mit diesen Erzeugnissen in Wettbewerb stehen, die Höhe des Richtpreises auf dem Markt in Duisburg erreichen;
- c) Mehl von Weizen und von Mengkorn, Mehl von Roggen, Grütze und Griess von Weichweizen, Grütze und Griess von Hartweizen.

Die Schwellenpreise werden für Rotterdam berechnet.

B. Standardqualität

Die Richtpreise, die Interventionspreise, der Referenzpreis, der Mindestgarantiepreis und die Schwellenpreise (A) werden für die Standardqualitäten festgesetzt.

Die Verordnung Nr. 768/69/EWG, ersetzt durch die Verordnung (EWG) Nr. 2731/75 und geändert durch die Verordnung (EWG) Nr. 1150/77, bestimmt die Standardqualitäten für Weichweizen, Roggen, Gerste, Mais und Hartweizen.

Die Standardqualitäten für die übrigen Getreidearten sowie für einige Mehle, Grütze und Griesse werden durch die Verordnung Nr. 1397/69/EWG, ersetzt durch die Verordnung (EWG) Nr. 2731/75, bestimmt.

C. Orte, auf die sich die festgesetzten Preise beziehen

a) Richtpreis und Grundinterventionspreis

Der Grundrichtpreis ist festgesetzt für Duisburg und der einzige Grundinterventionspreis für Ormes auf der Grosshandelsstufe bei freier Anlieferung an das Lager, nicht abgeladen.

b) Mindestgarantiepreis für Hartweizen

Der Mindestgarantiepreis für Hartweizen ist festgesetzt für den Handelsplatz der Zone mit dem grössten Überschuss auf der gleichen Stufe und zu den gleichen Bedingungen wie der Richtpreis.

II. MARKTPREISE (INLANDSERZEUGNIS)

Die für die EWG Mitgliedstaaten aufgeführten Marktpreise sind nicht ohne weiteres vergleichbar, da ihnen zum Teil unterschiedliche Lieferbedingungen, Handelsstufen und Qualitäten zugrunde liegen.

A. Orte (Börsen) oder Gebiete auf die sich die Marktpreise beziehen

Siehe Anhang 1

B. Handelsstufe und Lieferungsbedingungen

Belgien : Grosshandelsabgabepreis, lose oder in Säcken, brutto für netto, verladen auf Transportmittel - ohne Steuern.

Dänemark : Grosshandelsankaufspreise, Lieferung Kopenhagen oder Umgebung, lose, ohne Steuern

B.R. Deutschland : Grosshandelsabgabepreis (lose) }
(Würzburg: Grosshandelseinstandspreis) (lose) ohne Steuern

Frankreich : Weichweizen)

Gerste)

Mais)

Hartweizen)

Mahlroggen)

Hafer)

Preis ab Erfassungshändler, franko Transportmittel, ohne Steuern

Grosshandelsabgabepreis Versandbahnhof, ohne Steuern

Inland : Grosshandelspreise, ab Lager, lose, ohne Steuern, Lieferung in die Handelszentren, ausser für Mais, ab Silo

Italien : Weichweizen : . Futterweizen: Neapel - frei Bestimmungsort, Lastwagen, lose, ohne Steuern

Udine - frei ab Mühle, lose, Zahlung bei Lieferung, ohne Steuern

. Brotherstellung: Neapel)

Udine) - frei Grosshandel

Roggen : Bologna - frei Bestimmungsort, lose, ohne Steuern

Gerste : Foggia - ab Erzeuger, lose, ohne Steuern

Hafer : Foggia - ab Erzeuger, lose, ohne Steuern

Mais : Bologna - frei Bestimmungsort, lose, ohne Steuern

Hartweizen : Grosseto - frei Grosshandel

Catania - frei Waggon ab Produktionszone, ohne Verpackung, ohne Steuern

Luxembourg : Ankaufspreis des Landhandels frei Mühle, ohne Steuern

Gerste)

Hafer) eingeführtes Produkt

Niederlande : Grosshandelsabgabepreis der lose auf Lastkähnen verladene Ware (boordvrij gestort), ohne Steuern

Vereinigtes Königreich : Grosshandelseinkaufspreis, Lieferung an bestimmte Häfen, lose, ohne Steuern

C. Qualität (Inlandserzeugnis)

Belgien : EWG-Standardqualität

Dänemark : Standardqualität; 16 % Feuchtigkeit

Spezifische Gewicht : BLT 75)
SEG 70)
ORG 67) kg/hl
HAF 50)

B.R. Deutschland : Weichweizen)

Roggen) deutsche Standardqualität
Gerste)
Hafer) Durchschnittsqualität der gesamten Absatzmenge

Frankreich : Weichweizen : I. Preise der vermarkteten Qualitäten

II. Umgerechnet auf EWG-Standardqualität jedoch unter Berücksichtigung
des Hektolitergewichtes

Andere Getreidesorten : Durchschnittsqualität der gesamten Absatzmenge

Irland : bestehende Qualität

Italien : Weichweizen : . Futterweizen: Neapel

Udine - Buono mercantile 78 kg/hl

. Brotherstellung : Neapel
Udine - Nazionale

Roggen : Nazionale

Gerste : Orzo nazionale vestito 56 kg/hl

Hafer : Nazionale 42 kg/hl

Mais : commune

Hartweizen : Grosseto : Fino

Catania : 78/81 kg/hl

Luxembourg : EWG-Standardqualität

Niederlande : EWG-Standardqualität

Vereinigtes Königreich : bestehende Qualität

C E R E A L S

EXPLANATORY NOTE ON THE CEREAL PRICES SHOWN IN THIS PUBLICATION

(FIXED PRICES AND MARKET PRICES)

INTRODUCTION

Article 13 of Regulation No 19 / 1962 on the progressive establishment of a common organization of the market in cereals (Official Journal No 30, 20 April 1962) stipulated that, as cereal prices were aligned, measures should be taken to arrive at a single price system for the Community at the single market stage, viz :

- a) basic target price valid for the whole Community;
- b) single threshold price;
- c) single method of fixing intervention prices;
- d) single frontier crossing point for the Community to be used for determining c.i.f. prices for products from third countries.

The single market for cereals entered into force on 1st July 1967. This single market is governed by Regulation No 120/67/EEC of 13 June 1967 on the Common Organization of the market in cereals (Official Journal No 117; 19 June 1967-10th year). The Regulation (EEC) nr. 2727/75 of the Council of 29 October 1975 replaces the basic Regulation nr. 120/67/EEC.

The accession of Denmark, Ireland and the United Kingdom is regulated by the treaty relative to the accession of the new Member States to the European Economic Community and to the European Community of Atomic Energy, signed on 22 January 1972 (O.J. of 27.3.1972, 15th year N° L 73).

I. FIXED PRICES

A. Types of prices

Based on Regulation (EEC) nr. 2727/75 of the Council, modified by the Regulation (EEC) nr. 1143/76, modified by the Regulation (EEC) nr. 1254/78 of the Council target and intervention prices, a reference price, a guaranteed minimum price and threshold prices are fixed for the Community each year.

Target prices, intervention prices, reference price, guaranteed minimum price

Simultaneously the following prices are fixed for the Community for the marketing year beginning during the following calendar year:

- a target price for common wheat, durum wheat, barley, maize and rye;
- a single intervention price for feed wheat, maize, barley, and a single intervention price for durum wheat;
- a reference price for bread-making milling wheat;
- a guaranteed minimum price for durum wheat.

Threshold prices

These are fixed for the Community for the following :

- a) common wheat, durum wheat, barley, maize and rye, in such a way that the selling price for the imported product on the Duisburg market is the same as the target price, differences in quality being taken into account;
- b) oats, buckwheat, grain sorghum, millet and canary seed, in such a way that the price of the cereals mentioned in paragraph a), which are in competition with these products, is the same as the target price on the Duisburg market;
- c) wheat flour and meslin flour, rye flour, common wheat groats and meal, durum wheat groats and meal.

The threshold prices are calculated for Rotterdam.

B. Standard quality

The target and intervention prices, the reference price, the guaranteed minimum price and the threshold prices referred to in section A are fixed for standard qualities.

Regulation No. 768/69/EEC, replaced by the Regulation (EEC) nr. 2731/75 and modified by the Regulation (EEC) No. 1156/77, defines the standard qualities for common wheat, rye, barley, maize and durum wheat

Standard qualities for other cereals and for certain categories of flour, groats and meal are defined in Regulation No 1397/69/EEC, replaced by the Regulation (EEC) nr. 2734/75.

C. Places to which fixed prices relate

a) Target price and intervention price

The target price is fixed for Duisburg and the single intervention price for Ormes at the wholesale stage, goods delivered to warehouse, not unload.

b) Guaranteed minimum price for durum wheat

The guaranteed minimum price for durum wheat is fixed for the marketing centre of the region with the largest surplus, at the same stage and under the same conditions as the target price.

II. MARKET PRICES (NATIONAL PRODUCE)

Some of the market prices shown for individual Community countries are not automatically comparable because they relate to different delivery conditions, marketing stages and qualities.

A. Places (exchanges) or regions to which market prices relate

See annex 1.

B. Marketing stage and delivery conditions

Belgium : warehouse price, in bulk or in bags, weight for nett, loaded on means of transport, exclusive of taxes.

Denmark : wholesale purchase price, delivery to Copenhagen or neighbourhood, in bulk, exclusive of taxes.

Germany : wholesale selling price (in bulk) } taxes not included
 (Würzburg : wholesale purchase price) (in bulk) }

France : Common wheat)

Barley) Prices ex-authorized merchant/co-op ("collecteur agréé"), loaded, exclusive of taxes.

Maize)

Durum wheat)

Rye (milling)) Wholesale warehouse price, on wagon, exclusive of taxes

Oats)

Ireland : wholesale price, departure from warehouse, in bulk, exclusive of taxes, delivery at port centres except for maize : ex silo.

Italy : Common wheat : . Feed wheat : Naples - free to destination, on truck, in bulk, exclusive of taxes
Udine - free ex mill, in bulk, immediate delivery and payment, exclusive of taxes

. Bread-making milling wheat : Naples)
Udine) wholesale price

Rye : Bologna - free to destination, in bulk, exclusive of taxes

Barley : Foggia - ex producer, in bulk, exclusive of taxes

Oats : Foggia - ex producer, in bulk, exclusive of taxes

Maize : Bologna - free to destination, in bulk, exclusive of taxes

Durum wheat : Grosseto - wholesale price

Catania - free on wagon, ex production zone, unpacked, exclusive of taxes

Luxembourg : agricultural warehouse purchase price, delivered to mill, exclusive of taxes

Barley) imported goods
 Oats)

Netherlands : Wholesale price of goods loaded in bulk on barges (boordvrij gestort), exclusive of taxes

United Kingdom : Wholesale buyers price, delivery to specified ports, in bulk, exclusive of taxes.

C. Quality (national produce)

Belgium : EEC standard quality

Denmark : Standard quality, 16% moisture

specific weight : BLT 75)

SEG 70)

ORG 67) kg/hl

HAF 50)

Germany : Common wheat)

Rye) German standard quality

Barley) Average quality of quantities traded

Oats)

France : Common wheat : I. Prices for qualities traded

II. Prices converted to EEC standard quality, specific weight only being taken into account

Other cereals: Average quality of quantities traded

Ireland : Effective quality

Italy : Common wheat : Feed wheat : Naples) Buono mercantile 78 kg/hl
Udine)

: Bread-making
milling wheat: Naples) Nazionale
Udine)

Rye : Nazionale

Barley : Orzo nazionale vestito 56 kg/hl

Oats : Nazionale 42 kg/hl

Maize : Commune

Durum wheat : Grosseto : Fino

Catania : 78/81 kg/hl

Luxembourg : EEC standard quality

Netherlands : EEC standard quality

United Kingdom : Effective quality.

C E R E A L E S

EXPLICATIONS CONCERNANT LES PRIX DES CEREALES CONTENUS DANS CETTE PUBLICATION (PRIX FIXES ET PRIX DE MARCHÉ)

INTRODUCTION

Dans l'article 13 du règlement no. 19/162 portant établissement graduel d'une organisation commune des marchés dans le secteur des céréales (Journal officiel du 20.4.1962 - 5ème année no. 30) est stipulé qu'au fur et à mesure du rapprochement des prix des céréales, des mesures devraient être prises pour aboutir à un système de prix unique pour la Communauté au stade du marché unique à savoir :

- a) un prix indicatif de base valable pour toute la Communauté;
- b) un prix de seuil unique;
- c) un mode de détermination unique des prix d'intervention;
- d) un lieu de passage en frontière, unique pour la Communauté, servant de base pour la détermination du prix CAF des produits en provenance des pays tiers.

Le 1er juillet 1967 le marché unique des céréales est entré en vigueur. Ce marché unique est réglé par le règlement no. 120/67/CEE du 13 juin 1967, portant organisation commune des marchés dans le secteur des céréales (Journal officiel du 19 juin 1967 - 10e année no. 117). Le règlement (CEE) no. 2727/75 du Conseil du 29 octobre 1975 remplace le règlement de base no. 120/67/CEE.

L'adhésion du Danemark, de l'Irlande, du Royaume-Uni est réglée par le traité relatif à l'adhésion de nouveaux Etats membres à la Communauté économique européenne et à la Communauté européenne de l'énergie atomique, signé le 22 janvier 1972 (J.O. du 27.3.1972 - 15e année no. L 73).

I. PRIX FIXES

A. Nature des prix

Basé sur le règlement (CEE) no. 2727/75 du Conseil, modifié par le règlement (CEE) no. 1143/76, modifié par le règlement (CEE) no. 1254/78 du Conseil, il est fixé chaque année, pour la Communauté, des prix indicatifs et d'intervention, un prix de référence, un prix minimum et des prix de seuil.

Prix indicatifs, prix d'intervention, prix de référence, prix minimum garanti

Il a été fixé pour la campagne de commercialisation débutant l'année suivante, simultanément :

- un prix indicatif pour le froment tendre, le froment dur, l'orge, le maïs et le seigle;
- un prix d'intervention unique pour le froment tendre fourrager, le seigle, l'orge, le maïs et le froment dur;
- un prix de référence pour le froment tendre panifiable;
- un prix minimum garanti pour le froment dur.

Prix de seuil

Ceux-ci sont fixés pour la Communauté pour :

- a) le froment tendre, le froment dur, l'orge, le maïs et le seigle de façon que, sur le marché de Duisbourg, le prix de vente du produit importé se situe, compte tenu des différences de qualité, au niveau du prix indicatif;
- b) avoine, sarrasin, graines de sorgho et dari, millet et alpiste de façon que le prix des céréales visées sub a) qui sont concurrentes de ces produits atteigne sur le marché de Duisbourg le niveau du prix indicatif;
- c) farine de froment et de méteil, farine de seigle, gruaux et semoules de froment tendre, gruaux et semoules de froment dur.

Les prix de seuil sont calculés pour Rotterdam.

B. Qualité type

Les prix indicatifs, les prix d'intervention, le prix de référence, le prix minimum garanti et les prix de seuil mentionnés sub A sont fixés pour des qualités types.

Le règlement 768/69/CEE, remplacé par le règlement (CEE) no. 2731/75 et modifié par le règlement (CEE) no. 1156/77, détermine les qualités types pour le froment tendre, le seigle, l'orge, le maïs et le froment dur.

Les qualités types pour les autres céréales ainsi que pour certaines catégories de farines, gruaux et semoules sont déterminées par le règlement 1397/69/CEE, remplacé par le règlement (CEE) no. 2734/75.

C. Lieux auxquels les prix fixés se réfèrent

a) Prix indicatif et prix d'intervention

Le prix indicatif est fixé pour Duisbourg et les prix d'intervention uniques pour Ormes au stade du commerce de gros, marchandise rendue magasin non déchargée.

b) Prix minimum garanti pour le froment dur

Le prix minimum garanti pour le froment dur est fixé pour le centre de commercialisation de la zone la plus excédentaire au même stade et aux mêmes conditions que le prix indicatif.

II. PRIX DE MARCHÉ (PRODUIT NATIONAL)

Certains prix de marché indiqués pour chaque pays de la CEE ne sont pas automatiquement comparable en raison de divergences dans les conditions de livraison, les stades commerciaux et les qualités.

A. Lieux (bourses) ou régions auxquels se rapportent les prix de marché

Voir annexe 1.

B. Stade commercial et conditions de livraison

Belgique : Prix départ négoce, en vrac ou en sacs, brut pour net, chargé sur le moyen de transport - impôts non compris.

Danemark : Prix d'achat commerce de gros, livraison Copenhague ou environs, en vrac, hors taxes.

R.F. d'Allemagne : Prix de vente, commerce de gros (en vrac) } impôts non compris
(Würzburg : prix d'achat commerce de gros) (en vrac) }

France : Froment tendre)

Orge)

Maïs)

Froment dur)

Seigle (de meunerie))

Avoine) Prix départ négoce au stade du gros sur wagon, hors taxes

Irlande : Prix commerce de gros, départ magasin, en vrac, hors taxes, livraison dans les centres de commercialisation sauf pour le maïs : ex silo

Italie : Froment tendre : . fourrager : Naples - franco camion arrivé, en vrac, impôts non compris

Udine - franco départ moulin, en vrac, livraison et paiement immédiat, impôts exclus

. panifiable: Naples) franco grossiste

Udine)

Seigle : Bologna - franco arrivée, en vrac, impôts non compris

Orge : Foggia - en vrac, à la production, impôts non compris

Avoine : Foggia - en vrac, à la production, impôts non compris

Maïs : Bologna - franco arrivée, en vrac, impôts non compris

Froment dur : Grosseto - franco grossiste

Catania - franco départ zone de production, marchandise nue, impôts exclus

Luxembourg : Prix d'achat du négoce agricole, rendu moulin, impôts non compris

Orge)

Avoine) produits importés

Pays-Bas : Prix de gros de la marchandise embarquée en vrac à bord de péniches (boordvrij gestort) impôts non compris

Royaume-Uni : Prix d'achat commerce de gros, livraison aux ports déterminés, en vrac, hors taxes

C. Qualité (produit national)

Belgique : Standard de qualité CEE

Danemark : Qualité standard; 16 % d'humidité

Poids spécifique : BLT 75)
 SEG 70) kg/hl
 ORG 67)
 HAF 50)

R.F. d'Allemagne : Froment tendre)
 Seigle) Standard de qualité allemande

 Orge)
 Avoine) Qualité moyenne des quantités négociées

France : Froment tendre : I. Prix pour les qualités commercialisées
 II. Prix ramenés au standard de qualité CEE compte tenu uniquement du poids spécifique
 Autres céréales : Qualité moyenne des quantités négociées

Irlande : Qualité effective

Italie : Froment tendre : . fourrager : Naples) Buono mercantile 78 kg/hl
 Udine)
 . panifiable : Naples) Nazionale
 Udine)

Seigle : Nazionale
Orge : Orzo nazionale vestito 56 kg/hl
Avoine : Nazionale 42 kg/hl
Maïs : comune
Froment dur : Grosseto : Fino
 Catania : 78/81 kg/hl

Luxembourg : Standard de qualité CEE

Pays-Bas : Standard de qualité CEE

Royaume-Uni : Qualité effective.

C E R E A L I

SPIEGAZIONE RELATIVA AI PREZZI DEI CEREALI CHE FIGURANO NELLA PRESENTE PUBBLICAZIONE (PREZZI FISSATI E PREZZI DI MERCATO)

INTRODUZIONE

Nell'articolo 13 del regolamento n. 19/1962 relativo alla graduale attuazione di un'organizzazione comune dei mercati nel settore dei cereali (Gazzetta Ufficiale del 20.4.1962 - 5° anno n. 30) è stabilito che, in funzione del ravvicinamento dei prezzi dei cereali, delle disposizioni dovranno essere prese per giungere ad un sistema di prezzo per la Comunità nella fase del mercato unico, a prevedere :

- a) un prezzo indicativo di base valevole per tutta la Comunità;
- b) un prezzo di entrata unico;
- c) un metodo unico di determinazione dei prezzi d'intervento;
- d) un luogo di transito di frontiera unico per la Comunità, cui riferirsi per la determinazione del prezzo Cif dei prodotti provenienti dai paesi terzi.

Il 1° Luglio 1967 il mercato unico dei cereali è entrato in vigore. Questo mercato unico è disciplinato dal regolamento n. 120/67/CEE del 13 giugno 1967 relativo all'organizzazione comune dei mercati nel settore dei cereali (Gazzetta Ufficiale del 19 giugno 1967 - 10° anno n. 117). Il regolamento (CEE) n. 2727/75 del Consiglio, del 29 ottobre 1975 sostituisce il regolamento di base n. 120/67/CEE.

L'adesione della Danimarca, dell'Irlanda e del Regno Unito è disciplinata dal trattato relativo alla adesione dei nuovi stati membri alla Comunità economica europea ed alla Comunità europea dell'energia atomica, firmato il 22 gennaio 1972 (G.U. del 27.3.1972 - 15a annata n. L 73).

I. PREZZI FISSATI

A. Natura dei prezzi

Sulla base del regolamento (CEE) n. 2727/75 del Consiglio, modificato dal regolamento (CEE) n. 1143/76, modificato dal regolamento (CEE) n. 1254/78 del Consiglio, vengono fissati per la Comunità, ogni anno, dei prezzi indicativi e d'intervento, un prezzo di riferimento, un prezzo minimo garantito e dei prezzi di entrata.

Prezzi indicativi, prezzi d'intervento, prezzo di riferimento, prezzo minimo garantito

Vengono simultaneamente fissati per la campagna di commercializzazione che inizia l'anno successivo :

- un prezzo indicativo per il frumento tenero, il frumento duro, l'orzo, il granoturco e la segala;
- un prezzo d'intervento unico per il frumento tenero da foraggio, la segala, l'orzo, il granoturco e per il frumento duro;
- un prezzo di riferimento per il frumento tenero panificabile;
- un prezzo minimo garantito per il frumento duro.

Prezzi di entrata

I prezzi di entrata sono fissati dalla Comunità per :

- a) il frumento tenero, il frumento duro, l'orzo, il granoturco e la segala in modo che, sul mercato di Duisburg, il prezzo di vendita del prodotto importato, tenuto conto delle differenze di qualità, raggiunga il livello del prezzo indicativo;
- b) l'avena, il grano saraceno, il sorgo e la durra, il miglio e la scagliola in modo che il prezzo dei cereali di cui al punto a) che sono loro concorrenti raggiunga sul mercato di Duisburg il livello del prezzo indicativo;
- c) la farina di frumento e di frumento segalato, la farina di segala, le semole e i semolini di frumento tenero, le semole e i semolini di frumento duro.

I prezzi di entrata sono calcolati per Rotterdam.

B. Qualità tipo

I prezzi indicativi, i prezzi d'intervento, il prezzo di riferimento, il prezzo minimo garantito ed i prezzi di entrata menzionati alla voce A sono fissati per delle qualità tipo.

Il regolamento 768/69/CEE, sostituito dal regolamento (CEE) n. 2731/75 e modificato dal regolamento (CEE) n. 1156/77, fissa la qualità tipo del frumento tenero, della segala, dell'orzo, del granoturco e del frumento duro.

Le qualità tipo per gli altri cereali come per alcune categorie di farine, semole e semolini sono fissate dal regolamento 1397/69/CEE, sostituito dal regolamento (CEE) n. 2734/75.

C. Luoghi ai quali si riferiscono i prezzi fissati

a) Prezzo indicativo e prezzo di intervento

Il prezzo indicativo è fissato per Duisburg e il prezzo d'intervento unico per Ormes nella fase del commercio all'ingrosso, merce resa al magazzino, non scaricata.

b) Prezzo minimo garantito per il frumento duro

Il prezzo minimo garantito per il frumento duro è fissato per il centro di commercializzazione della zona più eccedentaria nella stessa fase e alle medesime condizioni previste per il prezzo indicativo.

II. PREZZI DI MERCATO (PRODOTTO NAZIONALE)

Alcuni prezzi di mercato indicati per ciascun paese della CEE non sono automaticamente comparabili a causa delle divergenze nelle condizioni di consegna, nelle fasi commerciali e nelle qualità.

A. Piazza (borse) o regioni cui si riferiscono i prezzi di mercato

Vedere Allegato 1.

B. Fase commerciale e condizioni di consegna

Belgio : prezzo di vendita commercio all'ingrosso, merce nuda o in sacchi, lordo per netto, su mezzo di trasporto, imposte escluse

Danimarca : prezzo d'acquisto commercio all'ingrosso, consegna Copenhagen o dintorni, merce nuda, imposte escluse

R.F. di Germania : prezzo di vendita commercio all'ingrosso (merce nuda)) imposte escluse
(Würzburg : prezzo d'acquisto commercio all'ingrosso)(merce nuda))

Francia : Frumento tenero)

Orzo) Prezzo partenza organismo raccoglitore autorizzato, su mezzo di trasporto, imposte escluse

Granoturco)

Frumento duro)

Segala (da molino)) Prezzo di vendita commercio all'ingrosso, su vagone, imposte escluse

Avena)

Irlanda : prezzo commercio all'ingrosso, partenza magazzino, merce nuda, imposte escluse, consegna nei centri di commercializzazione, eccezione per il granoturco: ex silo

Italia : Frumento tenero : . da foraggio : Napoli - franco camion arrivo, merce nuda, imposte escluse

Udine - prezzo al molino franco partenza, merce nuda, pronta consegna e pagamento, imposte escluse

. panificabile: Napoli - franco grossista
Udine

Segala : Bologna - franco arrivo, merce nuda, imposte escluse

Orzo : Foggia - alla produzione, merce nuda, imposte escluse

Avena : Foggia - alla produzione, merce nuda, imposte escluse

Granoturco : Bologna - franco arrivo, merce nuda, imposte escluse

Frumento duro : Grosseto - franco grossista

Catania - franco vagone partenza zona produzione, merce nuda, imposte escluse

Lussemburgo : prezzo d'acquisto commercio agricolo, resa molino, imposte escluse

Orzo) prodotti importati

Avena)

Paesi Bassi : prezzo di vendita del commercio all'ingrosso, a bordo (boordvrij gestort) imposte escluse

Regno Unito : prezzo d'acquisto commercio all'ingrosso, consegna nei centri determinati, merce nuda, imposte escluse.

C. Qualità (prodotto nazionale)

Belgio : qualità tipo CEE

G R A N E N

TOELICHTING OP DE IN DEZE PUBLICATIE VOORKOMENDE PRIJZEN (VASTGESTELDE PRIJZEN, MARKTPRIJZEN)

INLEIDING

In artikel 13 van Verordening nr. 19/1962 houdende de geleidelijke totstandbrenging van een gemeenschappelijke ordening der markten in de sector granen (Publicatieblad dd. 20.4.1962 - 5 e jaargang nr. 30) werd bepaald dat naarmate de graanprijzen nader tot elkaar zouden zijn gebracht, bepalingen dienden te worden vastgesteld om te komen tot één prijsstelsel voor de Gemeenschap in het eindstadium van de gemeenschappelijke markt t.w. :

- a) een voor de gehele Gemeenschap geldende basisrichtprijs;
- b) een enkele drempelprijs;
- c) een enkele methode voor het bepalen van de interventieprijzen;
- d) een enkele plaats van grensoverschrijding voor de Gemeenschap, als grondslag dienend voor de vaststelling van de c.i.f.-prijs van de uit derde landen afkomstige produkten.

Op 1 juli 1967 trad de gemeenschappelijke graanmarkt in werking. Deze gemeenschappelijke graanmarkt wordt geregeld in Verordening nr. 120/67/EEG van 13 juni 1967 houdende een gemeenschappelijke ordening der markten in de sector granen (P.B. dd. 19 juni 1967, 10e jaargang nr. 117). Verordening (EEG) nr. 2727/75 van de Raad van 29 oktober 1975 vervangt de basisverordening nr. 120/67/EEG.

De toetreding van Denemarken, Ierland en het Verenigd Koninkrijk, werd door het op 22 januari 1972 ondertekende verdrag betreffende de toetreding van nieuwe Lid-Staten tot de Europese Gemeenschap en de Europese Gemeenschap voor atoomenergie geregeld (P.B. dd. 27.03.1972, 15e jaargang nr. L 73).

I. VASTGESTELDE PRIJZEN

A. Aard van de prijzen

Gebaseerd op de Verordening (EEG) nr. 2727/75 van de Raad, gewijzigd door Verordening (EEG) nr. 1143/76, gewijzigd door Verordening (EEG) nr. 1254/78 van de Raad, worden jaarlijks voor de Gemeenschap richtprijzen, interventieprijzen, een referentieprijs, een gegarandeerde minimumprijs en drempelprijzen vastgesteld.

Richtprijzen, interventieprijzen, referentieprijs, gegarandeerde minimumprijs

Voor het verkoopseizoen dat het volgende jaar aanvangt wordt gelijktijdig vastgesteld :

- een richtprijs voor zachte tarwe, durum tarwe, gerst, maïs en rogge;
- een enige interventieprijs voor zachte tarwe, voedertarwe, rogge, gerst, maïs en durum tarwe;
- een referentieprijs voor zachte broodtarwe;
- een gegarandeerde minimumprijs voor durum tarwe.

Drempelprijzen

Deze worden voor de Gemeenschap vastgesteld voor :

- a) zachte tarwe, durum tarwe, gerst, maïs en rogge en wel op zodanige wijze dat de verkoopprijs van het ingevoerde produkt op de markt van Duisburg, rekening houdende met de kwaliteitsverschillen, op het niveau van de richtprijs komt te liggen;
- b) haver, boekweit, gierst (pluimgierst, trosgierst), sorgho of doerra, millet en kanariezaad en wel op zodanige wijze dat de onder a) genoemde granen, die met deze produkten in concurrentie staan op de markt van Duisburg het niveau van de richtprijs bereiken;
- c) meel van tarwe en van mengkoren, meel van rogge, grutten, gries en griesmeel van zachte tarwe, grutten, gries en griesmeel van durum tarwe.

De drempelprijzen worden berekend voor Rotterdam.

B. Standaardkwaliteit

De onder A genoemde richtprijzen, interventieprijzen, referentieprijs, gegarandeerde minimumprijs en drempelprijzen worden vastgesteld voor bepaalde standaardkwaliteiten.

Verordening nr. 768/69/EEG, vervangen door Verordening (EEG) nr. 2731/75, en gewijzigd door Verordening (EEG) nr. 1156/77 bevat de standaardkwaliteiten voor zachte tarwe, rogge, gerst, maïs en durum tarwe.

De standaardkwaliteiten voor de andere graansoorten en bepaalde soorten meel, grutten, gries en griesmeel zijn vermeld in Verordening nr. 1397/69/EEG, vervangen door Verordening (EEG) nr. 2734/75.

C. Plaatsen waarop de vastgestelde prijzen betrekking hebben

a) Richtprijs en interventieprijs

De richtprijs is vastgesteld voor Duisburg en de enige interventieprijs voor Ormes in het stadium van de groothandel, geleverd franco-magazijn zonder lossing.

b) Gegarandeerde minimumprijs voor tarwe

Deze wordt voor het commercialisatiecentrum van het gebied met het grootste overschot vastgesteld in hetzelfde stadium en onder dezelfde voorwaarden als de richtprijs.

II. MARKTPRIJZEN (BINNENLANDS PRODUKT)

Niet alle van de voor elk Land van de EEG vermelde marktprijzen zijn zonder meer vergelijkbaar als gevolg van verschillen in leveringsvoorwaarden, handelsstadia en kwaliteit.

A. Plaatsen (beurzen) of streken waarop de marktprijzen betrekking hebben

Zie bijlage 1.

B. Handelsstadium en Leveringsvoorwaarden

België : Verkoopprijs groothandel, los of gezakt, bruto voor netto, geleverd op transportmiddel, exclusief belastingen.

Denemarken : Groothandelsaankoopprijs, levering Kopenhagen of omgeving, los, exclusief belastingen.

B.R. Duitsland : Verkoopprijs groothandel (los))
 (Würzburg : aankoopprijs groothandel) (los)) exclusief belastingen

Frankrijk : Zachte tarwe)

Gerst)

Maïs) Prijs vertrek erkende verzamelaar, geleverd op transportmiddel, exclusief belastingen

Durum tarwe)

Maalrogge)

Haver) Prijs af groothandel op wagon, exclusief belastingen

Ierland : Groothandelsprijs, af opslagplaats, los, exclusief belastingen, levering in de handelscentra, uitgezonderd voor maïs : ex silo.

Italië : Zachte tarwe - voedertarwe : Napels - los, franco plaats van bestemming, vrachtwagen, exclusief belastingen

: Udine - franco vertrek molen, los, betaling bij levering, exclusief belastingen

- broodtarwe : Napels -

: Udine - franco groothandel

Rogge : - Bologna - los, franco plaats van bestemming, exclusief belastingen

Gerst : - Foggia - los, af producent, exclusief belastingen

Haver : - Foggia - los, af producent, exclusief belastingen

Maïs : - Bologna - los, franco plaats van bestemming, exclusief belastingen

Durum tarwe : - Grosseto - franco groothandel

- Catania - franco wagon, vertrek productiegebied, los, exclusief belastingen

Luxemburg : Inkoopprijs agrarische handel, geleverd molen, exclusief belastingen

Gerst)

Haver) geïmporteerde producten

Nederland : Groothandelsverkoopprijs, boordvrij gestort, exclusief belastingen

Verenigd Koninkrijk : Groothandelsaankoopprijs, levering aan bepaalde havens, los, exclusief belastingen.

C. Kwaliteit (inlands produkt)

België : EEG-standaardkwaliteit.

Denemarken : Standaardkwaliteit : 16 % vochtgehalte

Specifiek gewicht : BLT 75)
 SEG 70) kg/hl
 ORG 67)
 HAF 50)

B.R. Duitsland : Zachte tarwe) Duitse standaardkwaliteit

Rogge))
Gerst) Gemiddelde kwaliteit van de verhandelde hoeveelheden
Haver))

Frankrijk : Zachte tarwe : I. Prijzen van de verhandelde kwaliteiten

II. Omgerekend op EEG-Standaardkwaliteit, waarbij echter slechts met het hl-gewicht werd rekening gehouden

Andere granen : gemiddelde kwaliteit van de verhandelde hoeveelheden

Ierland : Effectieve kwaliteit

Italië : Voedertarwe : Napels : Buono mercantile 78 kg/hl

Udine : Buono mercantile 78 kg/hl

Broodtarwe : Napels : Franco groothandel

Udine : Franco groothandel

Rogge : Nazionale

Gerst : Orzo nazionale vestito 56 kg/hl

Haver : Nazionale 42 kg/hl

Maïs : Comune

Durum tarwe : Grosseto - Fino

Catania : 78/81 kg/hl

Luxemburg : EEG-standaardkwaliteit

Nederland : EEG-standaardkwaliteit

Verenigd Koninkrijk : Effectieve kwaliteit.

Bilag 1, Anhang 1, Annex 1, Annexe 1, Allegato 1, Bijlage 1

Steder, boeser eller områder, som markedspriserne angår
 Orte, Börsen oder Gebiete auf die sich die Marktpreise beziehen
 Centres, markets or regions to which market prices relate
 Lieux, bourses ou régions sur lesquels portent les prix de marché
 Piazze, borse o regioni cui si riferiscono i prezzi di mercato
 Plaatsen, beurzen of streken waarop de marktprijzen betrekking hebben

1978/79

Produits/Produkte Products/Prodotti Produkten/Produkter	BELGIQUE/BELGIË	DANMARK	DEUTSCHLAND (BR)	FRANCE
BLT Four	Ø arith. 4 bourses : Arithmetisches Ø 4 börsen: Arithm. Ø 4 markets: Media arit. 4 borse: Rekenkundig Ø 4 beurzen: Det aritmetiske gennemsnit af noteringerne på de 4 kornboeser: Bruxelles, Kortrijk, Liège Antwerpen	København	Dortmund Mannheim	Dép. Seine et Marne Dép. Ile de France
BLT Pan		København	Duisburg Würzburg	Dép. Isère Dép. Loir-et-Cher
SEG		København	Duisburg Würzburg	Dép. Loiret
ORG		København	Duisburg Würzburg	Dép. Sarthe Rég. du Centre
HAF		København	Hannover	Dép. Eure et Loire
MAI	Mais d'importation Einfuhrmais Imported maize Granoturco d'importazione Importmais Indføert majs Calculé sur base des prix CAF- Errechnet auf Grundlage des cif-Preises-Calculated on the basis of prices c.i.f.-Calcolato sulla base del prezzo cif-Berekend op basis van de prijs cif-Beregnet på grundlag af cif-priser Antwerpen-Rotterdam	-	Mais d'importation Einfuhrmais Imported maize Granoturco d'importazione Importmais Indføert majs USA YC III Duisburg	Région du Centre
DUR	-	-	-	Dép. Bouche du Rhône Rég. Sud-Ouest

Produits/Produkte Products/Prodotti Produkten/Produkter	IRELAND	ITALIA	LUXEMBOURG	NEDERLAND	UNITED KINGDOM
BLT Four	Cork Enniscorthy	-	Luxembourg	Rotterdam	London/Tilbury Cambridge
BLT Pan	Cork Enniscorthy	Napoli Udine	Luxembourg	Rotterdam	London/Tilbury Cambridge
SEG	Enniscorthy	Bologna	Luxembourg	Rotterdam	Cambridge
ORG	Enniscorthy	Foggia	Luxembourg	Rotterdam	Cambridge
HAF	Enniscorthy	Foggia	Luxembourg	Rotterdam	Cambridge
MAI	Mais d'importation Einfuhrmais Imported maize Granoturco d'importazione Importmais Indføert majs	Bologna	USA YC III Mais d'impor- tation : Einfuhrmais: Imported maize: Granoturco d'importazione Importmais: Indføert majs: Ø Luxembourg	USA YC III Mais d'impor- tation : Einfuhrmais. Imported maize: Granoturco d'importazione Importmais: Indføert majs: Rotterdam	-
DUR	-	Grosseto Catania	-	-	-

PRIX D'INTERVENTION
 INTERVENTIONSPREISE
 INTERVENTION PRICES
 PREZZI D'INTERVENTO
 INTERVENTIEPRIJZEN
 INTERVENTIONSPRISER

PRIX DE MARCHÉ
 MARKTPREISE
 MARKET PRICES
 PREZZI DI MERCATO
 MARKTPRIJZEN
 MARKEDSPRISER

CEREALES
 GETREIDE
 CEREALS
 CEREALI
 GRANEN
 KORN

/100 kg

PAYS LAND COUNTRY	PAESE LAND LANDE	DESCRIPTION BESCHREIBUNG DESCRIPTION	DESCRIZIONE OMSCHRIJVING BESKRIVELSE	CAMPAGNES										Ø								
				(**)																		
				1977/ 78	1978/ 1979																	
a) fourrager, Futterweizen, feedwheat, da foraggio, voedertarwe, foderhvede				BLT																		
BELGIQUE/ BELGIË		Prix d'intervention uniques / Uniforme interventieprijsen	Ø Bruxelles-Kortrijk-Liège-Antwerpen (C)	BFR	620,7	628,5																
				UC	12,579	15,396																
				BFR	681,8	729,9																
DANMARK		Enhedsinterventionspriser Markedspriser		DKR	106,42	109,09																
				UC	124,97	15,396																
				DKR	-	-																
(BR) DEUTSCHLAND		Einheitliche Interventionspreise		DM	42,93	43,33																
				UC	12,157	15,396																
		Marktpreise - Duisburg (A)		DM	-	49,38																
				UC	-	17,546																
				DM	43,68	46,92																
UC	12,800	16,672																				
FRANCE		Prix d'intervention uniques		FF	72,71	79,28																
				UC	12,579	15,396																
		Prix de marché - Dép. Seine & Marne (A)		FF	87,40	87,89																
				UC	15,120	17,069																
				FF	88,79	90,08																
UC	15,360	17,494																				
IRELAND		Single intervention prices		IRL	9,26	10,03																
				UC	12,519	15,396																
		Market prices - Cork (A)		IRL	-	-																
				UC	-	-																
				IRL	-	11,00																
UC	-	16,900																				
ITALIA		Prezzi d'intervento unici		LIT	12,956	14,696																
				UC	12,579	15,396																
		Prezzi di mercato		LIT	-	-																
				UC	-	-																
				LIT	-	-																
UC	-	-																				
LUXEMBOURG		Prix d'intervention uniques		LFR	620,7	628,5																
				UC	12,579	15,396																
		Prix de marché - Ø pays (C)		LFR	-	-																
				UC	-	-																
NEDERLAND		Uniforme interventieprijsen		HFL	42,80	43,33																
				UC	12,579	15,396																
		Marktprijzen -		HFL	-	-																
				UC	-	-																
UNITED KINGDOM		Single intervention prices		UKL	7,17	8,08																
				UC	12,220	15,396																
		Market prices - London/Tilbury (A)		UKL	8,36	9,49																
				UC	14,251	18,090																
				UKL	8,34	9,44																
				UC	14,217	17,995																

* Prix d'intervention unique, diminué du montant compensatoire adhésion.

(**) Introduction de l'ECU.

PRIX D'INTERVENTION
 INTERVENTIONSPREISE
 INTERVENTION PRICES
 PREZZI D'INTERVENTO
 INTERVENTIEPRIJZEN
 INTERVENTIONSFRISER

PRIX DE MARCHÉ
 MARKTPREISE
 MARKET PRICES
 PREZZI DI MERCATO
 MARKTPRIJZEN
 MARKEDSPRISER

CEREALES
 ÖRNREIDE
 CEREALS
 CERALI
 GRANEN
 KORN

100 kg

PAYS LAND COUNTRY	PAÏSE LAND LANDE	DESCRIPTION BESCHREIBUNG DESCRIPTION	DESCRIZIONE OMSCHRIJVING BESKRIVELSE	1977					1978					Ø				
				AUG	SEP	OCT	NOV	DEC	JAN	FEB	MAR	APR	MAI		JUN	JUL		
ELT																		
a) fourrager, Futterweizen, feed wheat, da foraggio, voedertarwe, foderhvete																		
BELGIQUE/ BELGIE		Prix d'intervention uniques / Uniforme interventieprijsen		FRF	592,5	599,7	606,9	614,1	621,3	628,5	635,7	642,9	650,1	657,3	599,9	599,9	620,7	
				UC	12,006	12,152	12,298	12,444	12,590	12,736	12,882	13,028	13,174	13,320	12,157	12,157	12,579	
				FRF	-	856,1	861,0	865,8	872,0	875,8	878,7	878,3	888,8	904,0	908,7	910,0	910,0	681,8
		Prix de marché / Marktprijzen Ø Bruxelles-Kortrijk-Liège-Antwerpen(C)		UC	-	13,356	13,395	13,488	13,617	13,804	13,713	13,745	13,958	14,266	14,361	14,387	13,816	
				DKR	86,11	86,86	103,87	104,82	106,17	106,10	110,35	111,61	112,88	114,11	104,14	104,14	106,42	
				UC	11,810	11,956	12,102	12,248	12,394	12,736	12,882	13,028	13,174	13,320	12,157	12,157	124,97	
DANMARK		Enhedsinterventionspriser (1)		DKR	86,11	86,86	103,87	104,82	106,17	106,10	110,35	111,61	112,88	114,11	104,14	104,14	106,42	
				UC	11,810	11,956	12,102	12,248	12,394	12,736	12,882	13,028	13,174	13,320	12,157	12,157	124,97	
				DKR	-	-	-	-	-	-	-	-	-	-	-	-	-	-
		Markedspriiser - København (B)		UC	-	-	-	-	-	-	-	-	-	-	-	-		
				DM	40,97	41,47	41,97	42,47	42,98	43,48	43,98	44,48	44,98	45,46	41,49	41,49	42,93	
				UC	12,006	12,152	12,298	12,444	12,590	12,736	12,882	13,028	13,174	13,320	12,157	12,157	12,579	
(BR) DEUTSCHLAND		Einheitliche Interventionspreise		DM	40,97	41,47	41,97	42,47	42,98	43,48	43,98	44,48	44,98	45,46	41,49	41,49	42,93	
				UC	12,006	12,152	12,298	12,444	12,590	12,736	12,882	13,028	13,174	13,320	12,157	12,157	12,579	
				DM	-	-	-	-	-	-	-	-	-	-	-	-	-	-
		Marktpreise - Duisburg (A)		UC	-	-	-	-	-	-	-	-	-	-	-	-		
				DM	-	-	-	-	-	-	-	-	-	-	-	-	-	
				UC	-	-	-	-	-	-	-	-	-	-	-	-	-	
		Marktpreise - Würzburg (B)		DM	-	41,50	43,63	44,25	44,25	44,75	-	-	-	-	-	-	43,68	
				UC	-	12,161	12,785	12,967	12,967	13,113	-	-	-	-	-	-	-	12,800
				DM	-	-	-	-	-	-	-	-	-	-	-	-	-	-
FRANCE		Prix d'intervention uniques		FF	68,40	70,24	71,00	71,83	72,78	73,62	74,46	75,31	76,15	77,00	70,27	70,27	72,71	
				UC	12,006	12,152	12,298	12,444	12,590	12,736	12,882	13,028	13,174	13,320	12,157	12,157	12,579	
			Prix de marché I - Dép. Seine et Marne (A)		FF	79,50	81,15	82,64	85,53	85,95	87,73	89,80	91,38	92,01	91,99	91,89	89,20	87,40
					UC	13,753	14,039	14,296	14,796	14,880	15,177	15,535	15,808	15,917	15,914	15,897	15,431	15,120
			Prix de marché II - Dep. Ile de France (B)		FF	-	82,84	83,24	87,03	87,03	-	91,89	91,12	90,43	93,39	92,32	-	88,79
					UC	-	14,331	14,400	15,056	15,056	-	15,882	15,763	15,644	16,156	15,971	-	15,360
IRELAND		Single intervention prices (1)		IRL	8,78	8,88	8,98	9,10	9,21	9,42	9,53	9,84	9,74	9,85	8,99	8,99	9,26	
				UC	11,863	12,009	12,155	12,301	12,447	12,736	12,882	13,028	13,174	13,320	12,157	12,157	12,519	
			Market prices - Cork (A)		IRL	-	-	-	-	-	-	-	-	-	-	-	-	
					UC	-	-	-	-	-	-	-	-	-	-	-	-	
			Market prices - Enniscorthy (B)		IRL	-	-	-	-	-	-	-	-	-	-	-	-	
					UC	-	-	-	-	-	-	-	-	-	-	-	-	
ITALIA		Prezzi d'intervento unici		LIT	12,366	12,517	12,667	12,817	12,968	13,118	13,268	13,418	13,569	13,719	12,521	12,521	12,956	
				UC	12,006	12,152	12,298	12,444	12,590	12,736	12,882	13,028	13,174	13,320	12,157	12,157	12,579	
			Prezzi di mercato - Napoli (A)		LIT	-	-	-	-	-	-	-	-	-	-	-	-	
					UC	-	-	-	-	-	-	-	-	-	-	-	-	
			Prezzi di mercato - Umine (B)		LIT	-	-	-	-	-	-	-	-	-	-	-	-	
					UC	-	-	-	-	-	-	-	-	-	-	-	-	
LUXEMBOURG		Prix d'intervention uniques		FRF	592,5	599,7	606,9	614,1	621,3	628,5	635,7	642,9	650,1	657,3	599,9	599,9	620,7	
				UC	12,006	12,152	12,298	12,444	12,590	12,736	12,882	13,028	13,174	13,320	12,157	12,157	12,579	
			Prix de marché - Ø pays (C)		FRF	-	-	-	-	-	-	-	-	-	-	-	-	
NEDERLAND		Uniforme interventieprijsen		FFL	40,85	41,35	41,85	42,34	42,84	43,34	43,83	44,33	44,83	45,32	41,37	41,37	42,80	
				UC	12,006	12,152	12,298	12,444	12,590	12,736	12,882	13,028	13,174	13,320	12,157	12,157	12,579	
			Marktprijzen - Rotterdam (C)		FFL	-	-	-	-	-	-	-	-	-	-	-	-	
UNITED KINGDOM		Single intervention prices (1)		UKL	8,54	8,63	8,72	8,80	8,85	7,47	7,56	7,64	7,73	7,81	7,13	7,13	7,17	
				UC	11,155	11,301	11,447	11,593	11,685	12,736	12,882	13,028	13,174	13,320	12,157	12,157	12,220	
			Market prices - London/Tilbury (A)		UKL	8,13	7,43	7,00	7,31	7,47	7,72	8,16	8,33	8,95	9,79	10,01	10,07	8,36
					UC	13,859	12,665	11,932	12,461	12,734	13,160	13,910	14,200	15,256	11,688	17,063	17,166	14,251
			Market prices - Cambridge (B)		UKL	8,16	7,44	7,00	7,21	7,43	7,71	8,10	8,31	9,01	9,78	9,90	9,99	8,34
					UC	13,902	12,682	11,932	12,290	12,665	13,143	13,808	14,165	15,359	16,674	16,876	17,029	14,217

(1) Prix d'intervention unique, diminué du montant compensatoire adhésion (Règl. (CEE) 1666/77)
 Einheitlicher Interventionspreis, vermindert um den Ausgleichsbetrag "Beitritt" (V.O. (EWG) 1666/77)
 Single intervention prices, reduced from the adhesion compensatory amount (Reg. (EEC) 1666/77)
 Prezzo d'intervento unico diminuito dell'importo compensativo adesione (Reg. (CEE) 1666/77)
 Uniforme interventieprijsen verminderd met het compenserende bedrag "toetreding" (P.B. (EEG) 1666/77)
 Enhedsinterventionspriser, formindskedet ud fra udligningsbeløb (Regl. (EØF) 1666/77).

**INTERVENTIONSPRISER
INTERVENTIONSPREISE
INTERVENTION PRICES
PRIX D'INTERVENTION
PREZZI D'INTERVENTO
INTERVENTIEPRIJZEN**

**MARKEDSPRISER
MARKTPREISE
MARKET PRICES
PRIX DE MARCHÉ
PREZZI DI MERCATO
MARKTPRIJZEN**

**KORN
GETREIDE
CEREALES
CEREALES
CEREALES
GRANEN**

/100 kg

Lande Land Country Pays Paese Land	Beskrivelse Beschreibung Description Descrizione Omschrijving	1978					1979							Ø	
		AUG	SEP	OCT	NOV	DEC	JAN	FEB	MAR	APR	MAI	JUN	JUL		
BLT															
A. Foderhvede, Futterweizen, Feed wheat, fourrages, da foraggio, voedertarwe															
BELGIQUE/ BELGIE	Prix d'intervention uniques / Uniforme interventieprijsen	BFR	599,9	607,1	614,3	621,5	628,8	636,0	643,2	650,4	657,6	664,8	608,9	608,9	628,5
		ECU	14,697	14,874	15,050	15,227	15,403	15,580	15,756	15,933	16,109	16,286	14,917	14,917	15,396
	Prix de marché / Marktprijzen Ø Bruxelles-Kortrijk-Liège-Antwerpen	BFR	-	-	-	-	-	725,0	728,8	737,7	722,5	728,8	735,0	731,3	729,9
DANMARK	Enhedsinterventionspriser	DKR	104,14	105,39	106,65	107,90	109,14	110,40	111,65	112,90	114,15	115,40	105,70	105,70	109,09
		ECU	14,697	14,874	15,050	15,227	15,403	15,580	15,756	15,933	16,109	16,286	14,917	14,917	15,396
	Markedspriser - København	DKR	-	-	-	-	-	-	-	-	-	-	-	-	-
BR DEUTSCHLAND	Einheitliche Interventionspreise	DM	41,36	41,86	42,36	42,85	43,35	43,85	44,34	44,84	45,34	45,83	41,98	41,98	43,33
		ECU	14,697	14,874	15,050	15,227	15,403	15,580	15,756	15,933	16,109	16,286	14,917	14,917	15,396
	Marktpreise - Dortmund	DM	45,82	46,26	47,03	48,25	48,90	49,71	50,15	50,45	51,03	52,03	51,98	50,98	49,38
		ECU	16,281	16,437	16,711	17,144	17,375	17,663	17,820	17,926	18,132	18,488	18,470	18,115	17,546
	Marktpreise - Mannheim	DM	-	46,17	46,75	47,25	47,50	-	-	-	-	-	-	-	46,92
FRANCE	Prix d'intervention uniques	FF	75,68	76,59	77,50	78,41	79,31	80,22	81,13	82,04	82,95	83,86	76,81	76,81	79,28
		ECU	14,697	14,874	15,050	15,227	15,403	15,580	15,756	15,933	16,109	16,286	14,917	14,917	15,396
	Prix de marché - Dép. Seine-et-Marne	FF	-	86,91	88,86	-	-	-	-	-	-	-	-	-	87,89
		ECU	-	16,878	17,257	-	-	-	-	-	-	-	-	-	17,069
IRELAND	Prix de marché - Dép. Ile-de-France	FF	87,00	-	89,75	-	-	93,49	-	-	-	-	-	-	90,08
		ECU	16,896	-	17,429	-	-	18,156	-	-	-	-	-	-	17,494
	Single intervention prices	IRL	9,57	9,68	9,80	9,91	10,03	10,14	10,26	10,37	10,51	10,63	9,74	9,74	10,03
		ECU	14,697	14,874	15,050	15,227	15,403	15,580	15,756	15,933	16,109	16,286	14,917	14,917	15,396
ITALIA	Market prices - Cork	IRL	-	-	-	-	-	-	-	-	-	-	-	-	-
		ECU	-	-	-	-	-	-	-	-	-	-	-	-	-
	Market prices - Enniscorthy	IRL	-	-	11,00	-	-	-	-	-	-	-	-	-	11,00
		ECU	-	-	16,900	-	-	-	-	-	-	-	-	-	16,900
LUXEMBOURG	Prezzi d'intervento unici	LIT	14,029	14,198	14,366	14,535	14,703	14,872	15,040	15,209	15,377	15,546	14,239	14,239	14,696
		ECU	14,697	14,874	15,050	15,227	15,403	15,580	15,756	15,933	16,109	16,286	14,917	14,917	15,396
	Prezzi di mercato - Napoli	LIT	-	-	-	-	-	-	-	-	-	-	-	-	-
		ECU	-	-	-	-	-	-	-	-	-	-	-	-	-
NEDERLAND	Prezzi di mercato - Udine	LIT	-	-	-	-	-	-	-	-	-	-	-	-	-
		ECU	-	-	-	-	-	-	-	-	-	-	-	-	-
	Prix d'intervention uniques	LFR	599,9	607,1	614,3	621,5	628,8	636,0	643,2	650,4	657,6	664,8	608,9	608,9	628,5
		ECU	14,697	14,874	15,050	15,227	15,403	15,580	15,756	15,933	16,109	16,286	14,917	14,917	15,396
UNITED KINGDOM	Prix de marché - Ø pays	LFR	-	-	-	-	-	-	-	-	-	-	-	-	-
		ECU	-	-	-	-	-	-	-	-	-	-	-	-	-
	Uniforme interventieprijsen	HFL	41,37	41,86	42,36	42,86	43,35	43,85	44,35	44,84	45,34	45,84	41,99	41,99	43,33
		ECU	14,697	14,874	15,050	15,227	15,403	15,580	15,756	15,933	16,109	16,286	14,917	14,917	15,396
UNITED KINGDOM	Marktprijzen - Rotterdam	HFL	-	-	-	-	-	-	-	-	-	-	-	-	-
		ECU	-	-	-	-	-	-	-	-	-	-	-	-	-
	Single intervention prices	UKL	7,71	7,80	7,90	7,99	8,08	8,17	8,27	8,36	8,45	8,54	7,83	7,83	8,08
		ECU	14,697	14,874	15,050	15,227	15,403	15,580	15,756	15,933	16,109	16,286	14,917	14,917	15,396
UNITED KINGDOM	Market prices - London/Tilbury	UKL	8,83	8,23	8,72	8,97	9,19	9,41	9,53	9,87	10,36	10,66	10,23	9,87	9,49
		ECU	16,832	15,689	16,623	17,099	17,519	17,937	18,167	18,815	19,749	20,321	19,501	18,815	18,090
	Market prices - Cambridge	UKL	8,90	8,20	8,70	8,97	9,19	9,32	9,52	9,81	10,25	10,53	10,12	9,73	9,44
		ECU	16,965	15,632	16,584	17,099	17,519	17,767	18,148	18,700	19,539	20,073	19,291	18,548	17,995

PRIX D'INTERVENTION
INTERVENTIONSPREISE
INTERVENTION PRICES
PREZZI D'INTERVENTO
INTERVENTIEPRIJZEN
INTERVENTIONSPRISEK

PRIX DE MARCHÉ
MARKTPREISE
MARKET PRICES
PREZZI DI MERCATO
MARKTPRIJZEN
MARKEDSPRISEK

CEREALES
GETREIDE
CEREALS
CEREALI
GRANEN
KORN

MM/UC 100 kg

PAYS LAND COUNTRY PAESE LAND LANDE	DESCRIPTION BESCHREIBUNG DESCRIPTION DESCRIZIONE OMSCHRIJVING BESKRIVELSE	C A M P A G N E S										
						(***)						
		1973/ 1974	1974/ 1975	1975/ 1976	1976/ 1977			1977/ 1978	1978/ 1979			Ø
BLT												
						b) Panifiable						
BELGIQUE/ BELGIË	Prix d'intervention dérivés les plus hauts/ (2)	Fb	546,7	594,3	649,9	672,8	Prix de réf.	BFR	697,3	704,6		
	Hoogste afgeleide interventieprijzen	UC	10,934	11,901	13,093	13,633	Referentiepr.	UC	14,129	17,261		
	Prix d'intervention dérivés les plus bas/ (2)	Fb	545,3	592,6	648,4							
	Laagste afgeleide interventieprijzen	UC	10,902	11,867	13,062							
DANMARK	Prix de marché/Marktprijzen	Fb	550,6	590,4	659,4	714,6		BFR	717,4	724,5		
	Ø Bruxelles-Kortrijk-Liège - (1) Antwerpen (C)	UC	11,012	11,807	13,284	14,481		UC	14,537	17,749		
	Højste afledte interventionspriser (2) a)	Dkr	75,53	84,69	94,46	103,10	Referencepris	DKR	119,60	122,31		
	Markedspriser	UC	10,098	11,175	12,465	13,205		UC	14,046	17,261		
DEUTSCHLAND (BR)	Laveste afledte interventionspriser (2)	Dkr	75,31	83,40	93,36							
	Markedspriser - København (B)	UC	9,937	11,005	12,320							
		Dkr	85,12	83,01	96,61	110,98		DKR	121,63	124,15		
		UC	11,232	10,953	12,748	14,149		UC	14,236	17,521		
FRANCE	Grundinterventionspreise (2)	Dm	40,45	43,84	47,25	47,45	Referenzpreis	DM	48,22	48,58		
	Marktpreise - Duisburg (A)	UC	11,052	12,024	13,203	13,633		UC	14,129	17,261		
	Niedrigste abgeleitete Interventionspreise	Dm	41,39	44,31	47,83	50,57		DM	49,92	49,79		
	Marktpreise - Würzburg (B)	UC	11,309	12,106	13,365	14,528		UC	14,628	17,692		
IRELAND	Prix d'intervention dérivés les plus hauts (2)	Ff	61,38	66,78	74,37	76,79	Prix de référence	FF	81,68	88,88		
	Prix de marché I } Alpes de Haute Provence (A)	UC	11,052	12,024	13,203	13,633		UC	14,129	17,261		
	Prix de marché II } Département Isère (A)*	Ff	-	-	75,86	86,77		FF	90,99	94,91		
		UC	-	-	13,467	15,403		UC	15,741	18,432		
	Prix d'intervention dérivés les plus bas (2)	Ff	-	-	74,32	86,77		FF	90,99	90,45		
		UC	-	-	13,193	15,403		UC	15,741	17,566		
	Prix de marché I } Départ. Loir-et-Cher (B)	Ff	56,99	62,18	70,19							
	Prix de marché II } Départ. Loir-et-Cher (B)	UC	10,261	11,220	12,460							
		Ff	62,51	68,62	76,30	84,83		FF	89,73	91,80		
		UC	11,255	12,354	13,545	15,059		UC	15,523	17,828		
		Ff	62,36	65,44	74,26	85,29		FF	89,63	91,37		
		UC	11,228	11,783	13,183	15,141		UC	15,506	17,745		
ITALIA	Highest derived intervention prices (2) a)	£	4,82	5,29	7,22	8,78	Reference price	IRL	10,34	11,25		
	Market prices - Cork (A)	UC	10,438	11,496	12,676	13,321		UC	13,983	17,261		
	Lowest derived intervention prices (2)	£	-	6,62	8,71	-		IRL	-	-		
	Market prices - Enniscorthy (B)	UC	10,317	11,368	12,637	-		UC	-	-		
LUXEMBOURG	Prezzi d'intervento derivati i più alti (2)	Lit	7,511	9,929	11,315	13,128	Prezzo di riferimento	LIT	14,553	16,477		
	Prezzi di mercato - Napoli (A)	UC	11,052	12,024	13,203	13,633		UC	14,129	17,261		
	Prezzi d'intervento derivati i più bassi (2)	Lit	-	-	-	-		LIT	-	20,053		
	Prezzi di mercato - Udine (B)	UC	-	-	-	-		UC	-	21,008		
NEDERLAND	Highest derived intervention prices (2) a)	Lit	7,029	9,316	10,995							
	Prezzi di mercato - Udine (B)	UC	10,343	11,281	12,538							
		Lit	9,480	10,060	12,692	15,826		LIT	17,442	19,281		
		UC	14,003	12,181	14,810	16,434		UC	16,934	20,199		
UNITED KINGDOM	Prix d'intervention dérivés les plus bas (2)	Flux	537,6	584,8	641,4	672,8	Prix de référence	LFR	697,3	704,6		
	Prix de marché - Ø pays (C)	UC	10,750	11,710	12,921	13,633		UC	14,129	17,261		
		Flux	563,6	611,5	667,4	698,8		LFR	630,0	636,0		
		UC	11,272	12,231	13,445	14,160		UC	12,766	15,581		
UNITED KINGDOM	Laagste afgeleide interventieprijzen (2)	Hfl	39,44	41,11	44,91	46,39	Referentiepr.	HFL	48,08	48,58		
	Marktprijzen - Rotterdam (C)	UC	10,983	11,952	13,138	13,633		UC	14,129	17,261		
		Hfl	38,96	41,11	45,83	49,42		HFL	48,48	48,76		
		UC	11,243	11,937	13,406	14,524		UC	14,247	17,324		
UNITED KINGDOM	Highest derived intervention prices (2) a)	£	3,40	4,38	5,68	6,71	Reference price	UKL	8,04	9,06		
	Market prices - London/Tilbury (A)	UC	7,360	8,898	10,541	11,775		UC	13,706	17,261		
	Lowest derived intervention prices (2)	£	6,13	5,72	6,26	8,55		UKL	9,38	9,83		
	Market prices - Cambridge (B)	UC	13,268	11,634	12,542	15,010		UC	15,989	18,738		
UNITED KINGDOM		£	3,20	4,15	5,46							
		UC	6,925	8,442	10,132							
UNITED KINGDOM		£	6,07	5,67	6,77	8,57		UKL	9,42	9,78		
		UC	13,138	11,532	12,561	15,045		UC	16,058	18,663		

(1) à partir de la campagne 1974/1975

(2) " " " " " 1976/1977 prix d'intervention unique

a) prix d'intervention unique, diminué du montant compensatoire adhésion à partir de la campagne 1976/1977.

(***) Introduction de l'ECU.

PRIX D'INTERVENTION
INTERVENTIONS PREISE
INTERVENTION PRICES
PREZZI D'INTERVENTO
INTERVENTIOPRISZEN
INTERVENTIONS PREISER

PRIX DE MARCHÉ
MARKTPREISE
MARKET PRICES
PREZZI DI MERCATO
MARKTPRIJZEN
MARKETPRISER

CEREALES
GETREIDE
CERREALS
CEREALI
GRANEN
KORN

Mt/100 kg

PAYS LAND COUNTRY PAESE LAND LANDE	DESCRIPTION BESCHREIBUNG DESCRIPTION DESCRIZIONE OMSCHRIJVING BESKRIVELSE	1975					1976					1975/ 1976 Ø			
		AUG	SEP	OCT	NOV	DEC	JAN	FEB	MAR	APR	MAI		JUN	JUL	
		BLT													
BELGIQUE/ BELGIE	Prix d'intervention dérivés les plus hauts/ Hoogste afgeleide interventieprijsen	Fb	616,8	625,5	632,5	639,4	646,4	653,3	660,3	667,2	674,2	681,2	690,3	690,3	699,9
	UC	12,489	12,601	12,701	12,813	13,020	13,161	13,301	13,441	13,581	13,721	13,861	13,100	13,100	13,100
	Fb	616,7	623,7	630,6	637,6	644,5	651,5	658,5	665,4	672,3	679,3	690,3	690,3	698,4	698,4
DANMARK	Prix d'intervention dérivés les plus bas/ Laagste afgeleide interventieprijsen	Fb	12,429	12,584	12,704	12,844	12,984	13,124	13,264	13,404	13,544	13,684	13,100	13,100	13,062
	Prix de marché/Marktprijsen Ø Bruxelles-Kortrijk-Liège - Antwerpen (C)	Fb	630,1	637,0	638,8	643,4	646,0	649,2	650,5	661,5	674,8	695,9	696,2	688,0	659,4
	UC	12,663	12,850	12,889	12,963	13,014	13,078	13,104	13,126	13,159	13,194	13,229	13,264	13,264	13,284
DEUTSCHLAND (BR)	Højste afledte interventionspriser	Mkr	89,70	90,78	91,82	92,88	93,94	95,00	96,05	97,12	98,18	98,99	99,73	99,73	99,46
	UC	11,838	11,978	12,188	12,258	12,398	12,536	12,676	12,816	12,956	13,010	13,100	13,100	13,100	12,465
	Mkr	88,32	89,38	90,44	91,50	92,56	93,62	94,68	95,74	96,80	97,87	98,79	99,73	99,73	99,36
FRANCE	Markedspriiser	Mkr	11,854	11,794	11,834	12,074	12,214	12,354	12,494	12,634	12,774	12,914	12,500	12,500	12,380
	UC	11,838	11,978	12,188	12,258	12,398	12,536	12,676	12,816	12,956	13,010	13,100	13,100	13,100	12,465
	Mkr	91,00	90,88	90,25	91,67	93,13	94,59	96,05	97,51	102,73	104,75	106,00	-	96,61	
IRLANDE	Markedspriiser - København (B)	UC	12,000	12,000	11,992	11,909	12,096	12,289	12,734	13,081	13,558	13,822	13,987	-	12,728
	UC	12,000	12,000	11,992	11,909	12,096	12,289	12,734	13,081	13,558	13,822	13,987	-	12,728	
	UC	12,000	12,000	11,992	11,909	12,096	12,289	12,734	13,081	13,558	13,822	13,987	-	12,728	
ITALIA	Grundinterventionspreise	Mk	45,07	45,07	46,07	46,57	47,07	47,57	48,07	48,57	49,08	49,58	46,88	46,88	47,88
	UC	12,563	12,733	12,873	13,013	13,153	13,293	13,433	13,573	13,713	13,853	13,100	13,100	13,803	
	Mk	45,25	46,78	47,20	47,40	47,40	48,03	48,53	48,93	49,85	-	-	48,90	47,83	
NETHERLAND	Marktpreise - Duisburg (A)	Mk	12,644	13,072	13,189	13,245	13,402	13,561	13,678	13,924	-	-	-	13,664	13,365
	UC	12,644	13,072	13,189	13,245	13,402	13,561	13,678	13,924	-	-	-	13,664	13,365	
	UC	12,644	13,072	13,189	13,245	13,402	13,561	13,678	13,924	-	-	-	13,664	13,365	
UNITED KINGDOM	Niedrigste abgeleitete Interventionspreise	Mk	43,30	43,80	44,30	44,81	45,31	45,81	46,31	46,55	47,31	47,81	46,88	46,88	45,76
	UC	12,700	12,700	12,800	12,520	12,660	12,800	12,940	13,080	13,220	13,360	13,100	13,100	12,786	
	Mk	45,30	46,55	46,55	46,65	46,65	47,50	48,13	48,63	49,13	50,00	50,58	-	47,78	
FRANCE	Marktpreise - Würzburg (B)	Mk	12,880	13,007	12,852	13,035	13,273	13,449	13,589	13,724	13,971	14,134	-	13,351	
	UC	12,880	13,007	12,852	13,035	13,273	13,449	13,589	13,724	13,971	14,134	-	13,351		
	UC	12,880	13,007	12,852	13,035	13,273	13,449	13,589	13,724	13,971	14,134	-	13,351		
ITALIA	Prix d'intervention dérivés les plus hauts	Ff	70,94	71,73	72,52	73,30	74,09	74,88	75,67	76,46	77,25	78,04	73,79	73,79	74,37
	UC	12,563	12,733	12,873	13,013	13,153	13,293	13,433	13,573	13,713	13,853	13,100	13,100	13,803	
	Ff	71,10	71,67	72,14	72,82	72,76	73,75	74,61	75,49	78,24	80,35	81,84	84,79	75,86	
NETHERLAND	Prix de marché I } Département Isère (A)	Ff	12,622	12,687	12,800	12,927	13,200	13,092	13,245	13,579	13,888	14,264	14,528	15,052	13,467
	UC	12,622	12,687	12,800	12,927	13,200	13,092	13,245	13,579	13,888	14,264	14,528	15,052	13,467	
	Ff	63,38	71,47	72,14	72,63	70,93	71,98	72,78	74,66	76,41	78,52	80,01	82,96	74,32	
NETHERLAND	Prix de marché II } (A)	UC	12,130	12,887	12,800	12,716	12,591	12,767	12,920	13,254	13,564	13,939	14,203	14,727	13,193
	UC	12,130	12,887	12,800	12,716	12,591	12,767	12,920	13,254	13,564	13,939	14,203	14,727	13,193	
	UC	12,130	12,887	12,800	12,716	12,591	12,767	12,920	13,254	13,564	13,939	14,203	14,727	13,193	
NETHERLAND	Prix d'intervention dérivés les plus bas	Ff	65,82	66,71	67,50	68,29	69,07	69,86	70,65	71,44	72,23	73,02	73,79	73,79	70,19
	UC	11,702	11,942	11,882	12,122	12,262	12,402	12,542	12,682	12,822	12,962	13,100	13,100	12,460	
	Ff	72,34	72,40	72,84	72,61	73,48	74,03	74,75	75,77	78,22	82,02	84,29	82,91	76,30	
NETHERLAND	Prix de marché I } Département Loir-et-Cher (B)	UC	12,842	12,852	12,831	12,890	13,048	13,142	13,268	13,451	13,888	14,560	14,961	14,714	13,545
	UC	12,842	12,852	12,831	12,890	13,048	13,142	13,268	13,451	13,888	14,560	14,961	14,714	13,545	
	Ff	68,67	70,20	71,01	71,59	72,80	72,19	73,94	75,98	80,19	82,46	81,08	84,26	74,26	
NETHERLAND	Prix de marché II } (B)	UC	12,190	12,462	12,606	12,565	12,719	12,817	12,943	13,126	13,488	14,234	14,638	14,393	13,183
	UC	12,190	12,462	12,606	12,565	12,719	12,817	12,943	13,126	13,488	14,234	14,638	14,393	13,183	
	UC	12,190	12,462	12,606	12,565	12,719	12,817	12,943	13,126	13,488	14,234	14,638	14,393	13,183	
NETHERLAND	Highest derived intervention prices	F	6,83	6,95	7,02	7,10	7,18	7,26	7,34	7,41	7,50	7,58	7,15	7,32	7,22
	UC	12,143	12,283	12,423	12,563	12,703	12,843	12,983	13,123	13,263	13,403	12,690	12,690	12,676	
	F	-	-	-	-	-	8,39	-	8,83	-	-	-	-	8,71	
NETHERLAND	Market prices - Cork (A)	UC	-	-	-	-	-	15,191	-	15,615	-	-	-	15,403	
	UC	-	-	-	-	-	-	15,191	-	15,615	-	-	-	15,403	
	UC	-	-	-	-	-	-	15,191	-	15,615	-	-	-	15,403	
NETHERLAND	Lowest derived intervention prices	F	6,75	6,87	6,95	7,03	7,11	7,18	7,26	7,34	7,42	7,50	7,15	7,32	7,16
	UC	12,005	12,145	12,285	12,425	12,565	12,705	12,845	12,985	13,125	13,265	12,690	12,690	12,637	
	F	-	-	-	-	-	-	-	-	-	-	-	-	-	
NETHERLAND	Market prices - Enniscorthy (B)	UC	-	-	-	-	-	-	-	-	-	-	-	-	
	UC	-	-	-	-	-	-	-	-	-	-	-	-	-	
	UC	-	-	-	-	-	-	-	-	-	-	-	-	-	
NETHERLAND	Prezzi d'intervento derivati i più alti	Lit	10,782	10,812	11,032	11,152	11,272	11,392	11,512	11,632	11,752	11,872	11,227	11,227	11,315
	UC	12,563	12,733	12,873	13,013	13,153	13,293	13,433	13,573	13,713	13,853	13,100	13,100	13,803	
	Lit	-	-	-	-	-	-	-	-	-	-	-	-	-	
NETHERLAND	Prezzi di mercato - Napoli (A)	UC	-	-	-	-	-	-	-	-	-	-	-	-	
	UC	-	-	-	-	-	-	-	-	-	-	-	-	-	
	UC	-	-	-	-	-	-	-	-	-	-	-	-	-	
NETHERLAND	Prezzi d'intervento derivati i più bassi	Lit	10,108	10,228	10,348	10,468	10,588	10,708	10,828	10,948	11,068	11,188	11,227	11,227	10,995
	UC	11,798	11,835	12,075	12,215	12,355	12,495	12,635	12,775	12,915	13,055	13,100	13,100	12,538	
	Lit	10,525	10,800	11,000	11,425	11,750	12,500	13,080	13,600	14,488	14,613	14,125	14,400	12,692	
NETHERLAND	Prezzi di mercato - Udine (B)	UC	12,281	12,602	12,835	13,331	13,711	14,586	15,263	15,869	16,904	17,051	16,482	16,807	14,810
	UC	12,281	12,602	12,835	13,331	13,711	14,586	15,263	15,869	16,904	17,051	16,482	16,807	14,810	
	UC	12,281	12,602	12,835	13,331	13,711	14,586	15,263	15,869	16,904	17,051	16,482	16,807	14,810	
NETHERLAND	Prix d'intervention dérivés les plus bas	Fmax	608,3	615,3	622,2	629,2	636,1	643,1	650,0	657,0	663,9	670,9	670,3	670,3	681,4
	UC	12,225	12,395	12,535	12,675	12,815	12,955	13,095	13,235	13,375	13,515	13,100	13,100	12,921	
	Fmax	634,3	641,3	648,2	655,2	662,1	669,1	676,0	683,0	689,9	696,9	676,3	676,3	667,4	
NETHERLAND	Prix de marché - Ø pays (C)	UC	12,778	12,919	13,058	13,199	13,338	13,479	13,618	13,					

FRUX D'INTERVENTION
INTERVENTIONSPREISE
INTERVENTION PRICES
PREZZI D'INTERVENTO
INTERVENTIEPRIJZEN
INTERVENTIONSPRISER

FRUX DE MARCHÉ
MARKTPREISE
MARKET PRICES
PREZZI DI MERCATO
MARKTPRIJZEN
MARKEDSPRISER

CEREALES
GEBREIDE
CEREALS
CEREALE
GRAANEN
KORN

PAYS LAND COUNTRY	PAYS LAND LANDE	DESCRIPTION BESCHREIBUNG DESCRIPTION	DESCRIZIONE OMSCHRIJVING BESKRIVELSE	1976					1977							Ø			
				AUG	SEP	OCT	NOV	DEC	JAN	FEB	MAR	APR	MAI	JUN	JUL				
				/100 kg															
BLT																			
BELGIQUE/ BELGIË		Prix d'intervention uniques / Uniforme interventieprijsen		Fb	646,5	653,5	660,5	667,5	674,5	681,5	688,5	695,5	702,5	709,5	716,5	723,5			
			UC	13,100	13,242	13,384	13,526	13,668	13,810	13,952	14,094	14,236	14,378	14,520	14,662	14,804			
		Prix de marché / Marktprijzen Ø Bruxelles-Kortrijk-Liège-Antwerpen(C)		Fb	672,6	683,0	705,9	700,2	688,1	711,5	716,7	717,9	736,0	744,1	737,0	741,5	714,6		
DANMARK		Eenhedsinterventionspriser (1)		DKr	96,03	97,11	98,71	103,40	104,52	105,84	108,76	107,88	108,00	110,12	100,83	100,83	103,16		
			UC	12,672	12,614	12,956	13,088	13,240	13,382	13,524	13,686	13,808	13,950	12,602	12,672	13,205			
		Markedspriiser - København (B)		DKr	-	101,00	101,00	101,50	102,17	106,83	112,50	112,50	116,75	122,80	121,88	120,00	110,88		
(BR) DEUTSCHLAND		Einheitliche Interventionspreise		DM	45,60	46,09	46,59	47,08	47,58	48,07	48,56	49,06	49,55	50,05	49,68	49,68	47,48		
				UC	13,100	13,242	13,384	13,526	13,668	13,810	13,952	14,094	14,236	14,378	13,100	13,100	13,633		
		Marktpreise - Duisburg (A)		DM	48,78	49,65	49,65	49,65	49,65	50,08	-	51,15	52,75	53,75	-	-	50,57		
				UC	14,014	14,264	14,264	14,264	14,264	14,367	-	14,885	15,154	15,442	-	-	14,528		
		Marktpreise - Würzburg (B)		DM	51,57	51,20	51,32	51,43	51,50	51,60	51,75	51,80	52,40	52,40	52,40	-	51,78		
				UC	14,815	14,708	14,744	14,775	14,785	14,850	14,867	14,910	15,054	15,054	15,054	-	14,876		
FRANCE		Prix d'intervention uniques		FF	73,79	74,59	75,39	76,19	76,99	77,79	78,59	79,39	80,19	80,99	81,79	82,59			
				UC	13,100	13,242	13,384	13,526	13,668	13,810	13,952	14,094	14,236	14,378	13,100	13,100	13,633		
				FF	82,10	83,27	83,69	84,29	84,90	85,50	87,21	87,88	88,31	88,34	89,40	91,01	89,77		
		Prix de marché I } Département Isère (A)		UC	14,574	14,782	14,857	14,980	15,087	15,355	15,482	15,618	15,854	16,037	16,084	16,158	15,403		
				FF	82,10	83,27	83,69	84,29	84,90	85,50	87,21	87,88	88,31	88,34	89,40	91,01	89,77		
				UC	14,574	14,782	14,857	14,980	15,087	15,355	15,482	15,618	15,854	16,037	16,084	16,158	15,403		
		Prix de marché I } Département Loir-et-Cher (B)		FF	80,56	81,08	82,27	82,58	82,83	84,74	85,67	85,15	86,63	88,33	88,21	89,33	84,83		
				UC	14,301	14,532	14,605	14,680	14,704	15,043	15,208	15,116	15,378	15,680	15,858	15,858	15,059		
				FF	80,56	85,92	83,70	82,58	82,83	84,74	85,67	85,15	86,63	88,33	88,21	89,33	85,20		
		Ireland		Single intervention prices (1)		£	7,54	7,62	8,13	8,43	8,52	8,97	9,46	9,56	9,85	9,75	8,87	8,87	
						UC	12,788	12,930	13,072	13,214	13,356	13,498	13,640	13,782	13,924	14,066	12,788	12,788	13,321
						£	-	-	-	-	-	-	-	-	-	-	-	-	-
ITALIA		Pressi d'intervento unici		Lit	12,615	12,752	12,889	13,026	13,162	13,299	13,438	13,573	13,709	13,848	12,615	12,615			
				UC	13,100	13,242	13,384	13,526	13,668	13,810	13,952	14,094	14,236	14,378	13,100	13,100			
				Lit	-	-	-	-	-	-	-	-	-	-	-	-	-		
LUXEMBOURG		Prix d'intervention uniques		Flux	646,5	653,5	660,5	667,5	674,5	681,5	688,5	695,5	702,5	709,5	716,5	723,5			
				UC	13,100	13,242	13,384	13,526	13,668	13,810	13,952	14,094	14,236	14,378	13,100	13,100			
				Flux	672,5	678,5	686,5	693,5	700,5	707,5	714,5	721,5	728,5	735,5	672,5	672,5			
NEDERLAND		Uniforme interventieprijsen		HF1	44,58	45,06	45,54	46,02	46,51	46,99	47,47	47,96	48,44	48,92	44,58	44,58			
				UC	13,100	13,242	13,384	13,526	13,668	13,810	13,952	14,094	14,236	14,378	13,100	13,100			
				HF1	46,56	47,98	48,20	47,69	48,46	48,71	50,28	49,89	51,51	51,81	51,82	46,56			
UNITED KINGDOM		Single intervention prices (1)		£	6,40	6,46	6,57	6,65	6,73	6,81	6,89	6,97	7,05	7,13	6,40	6,40			
				UC	11,242	11,384	11,526	11,668	11,810	11,952	12,094	12,236	12,378	12,520	11,242	11,242			
				£	7,43	8,12	8,31	8,25	8,25	8,52	8,67	8,81	8,88	8,21	8,88	8,88			
UNITED KINGDOM		Market prices - London/Tilbury (A)		UC	13,044	14,255	14,589	14,484	14,484	14,858	15,221	15,486	15,806	16,169	15,783	15,730			
				£	7,45	8,14	8,32	8,26	8,33	8,58	8,73	8,73	8,97	8,20	8,94	8,20			
				UC	13,079	14,291	14,607	14,554	14,624	15,063	15,326	15,326	15,823	16,151	15,520	16,151			

(1) Prix d'intervention unique, diminué du montant compensatoire adhésion (Règl. (Cons.) 1151/76)
 Einheitlicher Interventionspreis, vermindert um den Ausgleichsbetrag "Beitritt" (V.O. (Rat) 1151/76)
 Single intervention prices, reduced from the adhesion compensatory amount (Reg. (Concill) 1151/76)
 Prezzo d'intervento unico diminuito dell'importo compensativo adesione (Reg. (Cons.) 1151/76)
 Uniforme interventieprijsen verminderd met het compenserende bedrag "toetreding" (P.B. (Raad) 1151/76)
 Eenhedsinterventionspriser, formindskedet ud fra udligningsbeløb (Regl. (Råd) 1151/76).

PRIX DE REFERENCE
REFERENZPREIS
REFERENCE PRICE
PREZZO DI RIFERIMENTO
REFERENTIEPRIJS
REFERENZPREIS

PRIX DE MARCHE
MARKTPREISE
MARKET PRICES
PREZZI DI MERCATO
MARKTPRIJZEN
MARKEDSPRISE

CEREALES
GETREIDE
CEREALS
CERALI
GRANEN
KORN

100 kg

PAYS LAND COUNTRY	PAESE LAND LANDE	DESCRIPTION BESCHREIBUNG DESCRIPTION	DESCRIZIONE OMSCHRIJVING BESKRIVELSE	1977					1978							Ø
				AUG	SEP	OCT	NOV	DEC	JAN	FEB	MAR	APR	MAI	JUN	JUL	
BLT																
b) Panifiable, Brotherstellung, Bread-making, Panificabile, Broodbereiding, Brødfremstilling																
BELGIQUE/ BELGIË		Prix de référence Referentie prijs	BFR	669,1	676,3	683,5	690,7	697,9	705,1	712,3	719,6	726,8	734,0	675,9	675,9	697,3
			UC	13,559	13,705	13,851	13,997	14,143	14,289	14,435	14,581	14,727	14,873	13,696	13,696	14,129
		Prix de marché / Marktprijzen Ø Bruxelles-Kortrijk-Liège-Antwerpen(C)	BFR	689,2	686,8	701,6	710,3	716,9	721,7	721,3	721,3	726,3	732,3	739,8	741,3	717,4
			UC	13,966	13,917	14,217	14,394	14,527	14,625	14,616	14,718	14,819	14,921	15,022	15,022	14,537
DANMARK		Referencepris Markedspriser - København (B)	DKR	108,71	112,79	116,93	118,18	119,43	122,41	123,60	124,91	126,18	127,41	117,33	117,33	119,60
			UC	13,358	13,504	13,650	13,796	13,942	14,089	14,235	14,381	14,527	14,673	13,696	13,696	14,046
			DM	-	113,00	113,75	115,50	119,83	123,40	125,75	127,00	127,00	129,40	-	-	121,63
(BR) DEUTSCHLAND		Referenzpreis Marktpreise - Duisburg (A) Marktpreise - Würzburg (B)	DM	46,27	46,77	47,27	47,77	48,26	48,76	49,26	49,76	50,26	50,76	46,74	46,74	48,22
			UC	13,559	13,705	13,851	13,997	14,143	14,289	14,435	14,581	14,727	14,873	13,696	13,696	14,129
			DM	47,15	46,75	48,25	48,25	48,25	-	50,00	50,50	51,75	52,25	52,00	52,00	49,92
			UC	13,817	13,699	14,139	14,432	14,432	-	14,652	14,798	15,164	15,311	15,238	15,238	14,628
			DM	46,63	46,80	47,20	47,69	48,40	48,17	49,48	50,31	50,95	51,19	-	-	48,78
FRANCE		Prix de référence	FF	78,38	79,22	80,07	80,91	81,75	82,60	83,44	84,29	85,13	85,97	79,17	79,17	81,68
			UC	13,559	13,705	13,851	13,997	14,143	14,289	14,435	14,581	14,727	14,873	13,696	13,696	14,129
		Prix de marché I) Département Isère (A)	FF	84,00	85,62	85,76	88,01	89,02	91,39	92,15	93,15	94,65	95,57	96,83	95,76	90,99
			UC	14,532	14,812	14,836	15,225	15,400	15,610	15,941	16,114	16,374	16,533	16,751	16,566	15,741
		Prix de marché II) Département Loir-et-Cher (B)	FF	84,00	85,62	85,76	88,01	89,02	91,39	92,15	93,15	94,65	95,57	96,83	95,76	90,99
			UC	14,532	14,812	14,836	15,225	15,400	15,610	15,941	16,114	16,374	16,533	16,751	16,566	15,741
		Prix de marché I) Département Loir-et-Cher (B)	FF	83,33	85,19	84,78	86,96	88,20	89,21	91,21	92,19	93,00	94,22	94,58	93,87	89,73
			UC	14,416	14,737	14,667	15,044	15,250	15,433	15,779	15,948	16,089	16,300	16,362	16,239	15,523
		Prix de marché II) Département Loir-et-Cher (B)	FF	82,12	85,19	84,78	86,96	88,20	89,21	91,21	92,19	93,00	94,22	94,58	93,87	89,63
			UC	14,206	14,737	14,667	15,044	15,250	15,433	15,779	15,948	16,089	16,300	16,362	16,239	15,506
IRELAND		Reference price	IRL	9,77	9,88	9,99	10,10	10,20	10,31	10,42	10,53	10,64	11,00	10,13	10,13	10,34
			UC	13,207	13,353	13,499	13,645	13,791	14,289	14,435	14,581	14,727	14,873	13,696	13,696	13,983
		Market prices - Cork (A)	IRL	-	-	-	-	-	-	-	-	-	-	-	-	-
			UC	-	-	-	-	-	-	-	-	-	-	-	-	-
Market prices - Enniscorthy (B)	IRL	-	-	-	-	-	-	-	-	-	-	-	-	-		
	UC	-	-	-	-	-	-	-	-	-	-	-	-	-		
ITALIA		Prezzo di riferimento	LIT	13966	14116	14267	14417	14567	14718	14868	15,018	15,169	15,319	14,106	14,106	14,553
			UC	13,559	13,705	13,851	13,997	14,143	14,289	14,435	14,581	14,727	14,873	13,696	13,696	14,129
		Prezzi di mercato - Napoli (A)	LIT	-	-	-	-	-	-	-	-	-	-	-	-	-
			UC	-	-	-	-	-	-	-	-	-	-	-	-	-
Prezzi di mercato - Udine (B)	LIT	16,283	16500	16625	17125	17375	17713	18,119	17,950	18,180	18,550	-	-	17,442		
	UC	15,809	16,019	16,141	16,226	16,860	16,808	17,591	17,427	17,650	18,010	-	-	16,934		
LUXEMBOURG		Prix de référence Prix de marché - Ø pays (C)	LFR	669,1	676,3	683,5	690,7	697,9	705,1	712,3	719,6	726,8	734,0	675,9	675,9	697,3
			UC	13,559	13,705	13,851	13,997	14,143	14,289	14,435	14,581	14,727	14,873	13,696	13,696	14,129
NEDERLAND		Referentieprijs Marktprijzen - Rotterdam (C)	LFR	630,0	630,0	630,0	630,0	630,0	630,0	630,0	630,0	630,0	630,0	630,0	630,0	
			UC	12,786	12,786	12,786	12,786	12,786	12,786	12,786	12,786	12,786	12,786	12,786	12,786	
		Reference price	UKL	7,36	7,44	7,53	7,62	7,70	8,38	8,47	8,55	8,64	8,73	8,03	8,03	8,04
			UC	12,544	12,690	12,836	12,982	13,128	14,289	14,435	14,581	14,727	14,873	13,696	13,696	13,706
Market prices - London/Tilbury (A)	UKL	-	-	9,00	9,08	9,08	9,34	9,45	9,35	9,37	-	-	10,40	9,38		
	UC	-	-	15,342	15,478	15,478	15,921	16,109	15,938	15,972	-	-	17,728	15,989		
Market prices - Cambridge (B)	UKL	8,73	8,63	9,02	9,00	9,00	9,39	9,50	9,40	9,65	10,12	10,33	10,32	9,42		
	UC	14,881	14,711	15,376	15,342	15,342	16,006	16,194	16,024	16,450	17,251	17,609	17,592	16,058		

**REFERENCEPRIS
REFERENZPREIS
REFERENCE PRICE
PRIX DE REFERENCE
PREZZI DI RIFERIMENTO
REFERENTIEPRIJS**

**MARKEDSPRISER
MARKTPREISE
MARKET PRICES
PRIX DE MARCHÉ
PREZZI DI MERCATO
MARKTPRIJZEN**

**KORN
GETREIDE
CEREALS
CEREALES
CEREALI
GRANEN**

/100 kg

Land Land Country Pays Paese Land	Beskrivelse Beschreibung Description Description Descrizione Omschrijving	1978					1979							Ø	
		AUG	SEP	OCT	NOV	DEC	JAN	FEB	MAR	APR	MAI	JUN	JUL		
		BLT													
B. Brødfremstilling, Brotherstellung, bread-making, panifiable, panificabile, brood bereiding															
BELGIQUE / BELGIE	Prix de référence/ Referentieprij Prix de marché / Marktprijzen Ø Bruxelles-Kortrijk-Liège-Antwerpen	BFR	675,9	683,1	690,3	697,5	704,7	711,9	719,1	726,3	733,5	740,7	686,0	686,0	704,6
		ECU	16,558	16,734	16,911	17,087	17,264	17,440	17,617	17,793	17,970	18,147	16,806	16,806	17,261
		BFR	693,8	692,9	703,4	712,9	715,0	723,2	732,2	736,0	740,0	747,6	749,0	747,8	724,5
		ECU	16,997	16,975	17,232	17,465	17,517	17,717	17,937	18,030	18,138	18,315	18,349	18,320	17,749
DANMARK	Referencepris Markedspriser - København	DKR	117,33	118,58	119,83	121,08	122,33	123,58	124,83	126,08	127,33	128,59	119,09	119,09	122,31
		ECU	16,558	16,734	16,911	17,087	17,264	17,440	17,617	17,793	17,970	18,147	16,806	16,806	17,261
		DKR	-	118,50	120,00	121,38	122,83	125,75	126,00	126,00	126,00	127,00	128,00	-	124,15
RR DEUTSCHLAND	Referenzpreis Marktpreise - Duisburg Marktpreise - Würzburg	DM	46,60	47,10	47,59	48,09	48,59	49,08	49,58	50,08	50,57	51,07	47,30	47,30	48,58
		ECU	16,558	16,734	16,911	17,087	17,264	17,440	17,617	17,793	17,970	18,147	16,806	16,806	17,261
		DM	47,50	47,45	47,83	48,45	49,00	49,65	50,15	50,65	51,15	51,83	51,90	51,90	49,79
		ECU	16,878	16,860	16,995	17,215	17,411	17,642	17,819	17,998	18,175	18,417	18,441	18,441	17,692
		DM	46,75	46,89	47,54	48,08	48,70	49,00	49,54	49,70	50,02	50,45	50,65	50,65	49,00
FRANCE	Prix de référence Prix de marché I Prix de marché II Département Isère Prix de marché I Prix de marché II Département Loir-et-Cher	FF	85,26	86,17	87,08	87,99	88,89	89,80	90,71	91,62	92,53	93,44	86,54	86,54	88,88
		ECU	16,558	16,734	16,911	17,087	17,264	17,440	17,617	17,793	17,970	18,147	16,806	16,806	17,261
		FF	93,68	88,69	93,17	94,09	95,28	96,05	96,16	96,39	95,37	96,48	96,93	96,02	94,91
		ECU	18,194	17,224	18,094	18,273	18,504	18,653	18,675	18,719	18,638	18,737	18,824	18,648	18,432
		FF	92,19	86,13	89,78	88,97	90,16	90,93	91,04	91,27	90,85	91,36	91,81	90,90	90,45
		ECU	17,903	16,727	17,436	17,278	17,509	17,659	17,681	17,726	17,644	17,743	17,830	17,653	17,566
		FF	90,72	87,61	89,33	90,25	91,23	92,48	92,62	93,02	93,57	93,69	94,04	93,08	91,80
		ECU	17,618	17,015	17,348	17,527	17,717	17,960	17,987	18,065	18,172	18,195	18,263	18,077	17,828
		FF	90,72	87,61	89,33	90,25	91,23	88,50	91,34	93,02	93,57	93,69	94,04	93,08	91,37
		ECU	17,618	17,015	17,348	17,527	17,717	17,188	17,739	18,065	18,172	18,195	18,263	18,077	17,745
IRELAND	Reference price Market prices - Cork Market prices - Enniscorthy	IRL	10,78	10,89	11,01	11,12	11,24	11,35	11,47	11,58	11,72	11,85	10,97	10,97	11,25
		ECU	16,558	16,734	16,911	17,087	17,264	17,440	17,617	17,793	17,970	18,147	16,806	16,806	17,261
		IRL	-	-	-	-	-	-	-	-	-	-	-	-	-
		ECU	-	-	-	-	-	-	-	-	-	-	-	-	-
ITALIA	Prezzi di riferimento Prezzi di mercato - Napoli Prezzi di mercato - Udine	LIT	15,805	15,974	16,142	16,311	16,479	16,648	16,816	16,985	17,153	17,322	16,042	16,042	16,477
		ECU	16,558	16,734	16,911	17,087	17,264	17,440	17,617	17,793	17,970	18,147	16,806	16,806	17,261
		LIT	19,250	19,317	19,200	19,100	19,975	20,517	-	-	20,650	21,067	21,400	-	20,053
		ECU	20,167	20,237	20,115	20,009	20,926	21,494	-	-	21,633	22,070	22,419	-	21,008
		LIT	18,050	18,131	18,088	18,875	19,400	19,750	19,700	19,975	19,917	20,300	-	19,900	19,281
LUXEMBOURG	Prix de référence Prix de marché - Ø pays	LFR	675,9	683,1	690,3	697,5	704,7	711,9	719,1	726,3	733,5	740,7	686,0	686,0	704,6
		ECU	16,558	16,734	16,911	17,087	17,264	17,440	17,617	17,793	17,970	18,147	16,806	16,806	17,261
		LFR	636,0	636,0	636,0	636,0	636,0	636,0	636,0	636,0	636,0	636,0	636,0	636,0	636,0
NEDERLAND	Referentieprij Marktprijzen - Rotterdam	HFL	46,60	47,10	47,60	48,09	48,59	49,09	49,58	50,08	50,58	51,08	47,30	47,30	48,58
		ECU	16,558	16,734	16,911	17,087	17,264	17,440	17,617	17,793	17,970	18,147	16,806	16,806	17,261
		HFL	46,41	46,04	47,65	47,91	48,25	48,56	48,85	49,36	49,78	50,74	50,86	50,69	48,76
		EEU	16,489	16,357	16,930	17,022	17,143	17,253	17,356	17,537	17,686	18,027	18,070	18,010	17,324
UNITED KINGDOM	Reference price Market prices - London/Tilbury Market prices - Cambridge	UKL	8,69	8,78	8,87	8,96	9,06	9,15	9,24	9,33	9,43	9,52	8,82	8,82	9,06
		ECU	16,558	16,734	16,911	17,087	17,264	17,440	17,617	17,793	17,970	18,147	16,806	16,806	17,261
		UKL	8,91	8,87	9,29	9,36	9,50	9,53	9,72	10,31	10,70	10,73	10,64	10,37	9,83
		ECU	16,985	16,908	17,709	17,843	18,109	18,167	18,528	19,654	20,397	20,454	20,283	19,768	18,738
	UKL	8,86	8,81	9,08	9,41	9,54	9,58	9,78	10,20	10,57	10,83	10,53	10,17	9,78	
	ECU	16,889	16,794	17,309	17,937	18,185	18,262	18,643	19,444	20,149	20,645	20,073	19,387	18,643	

BLØD HVEDE

WEICHWEIZEN

COMMON WHEAT

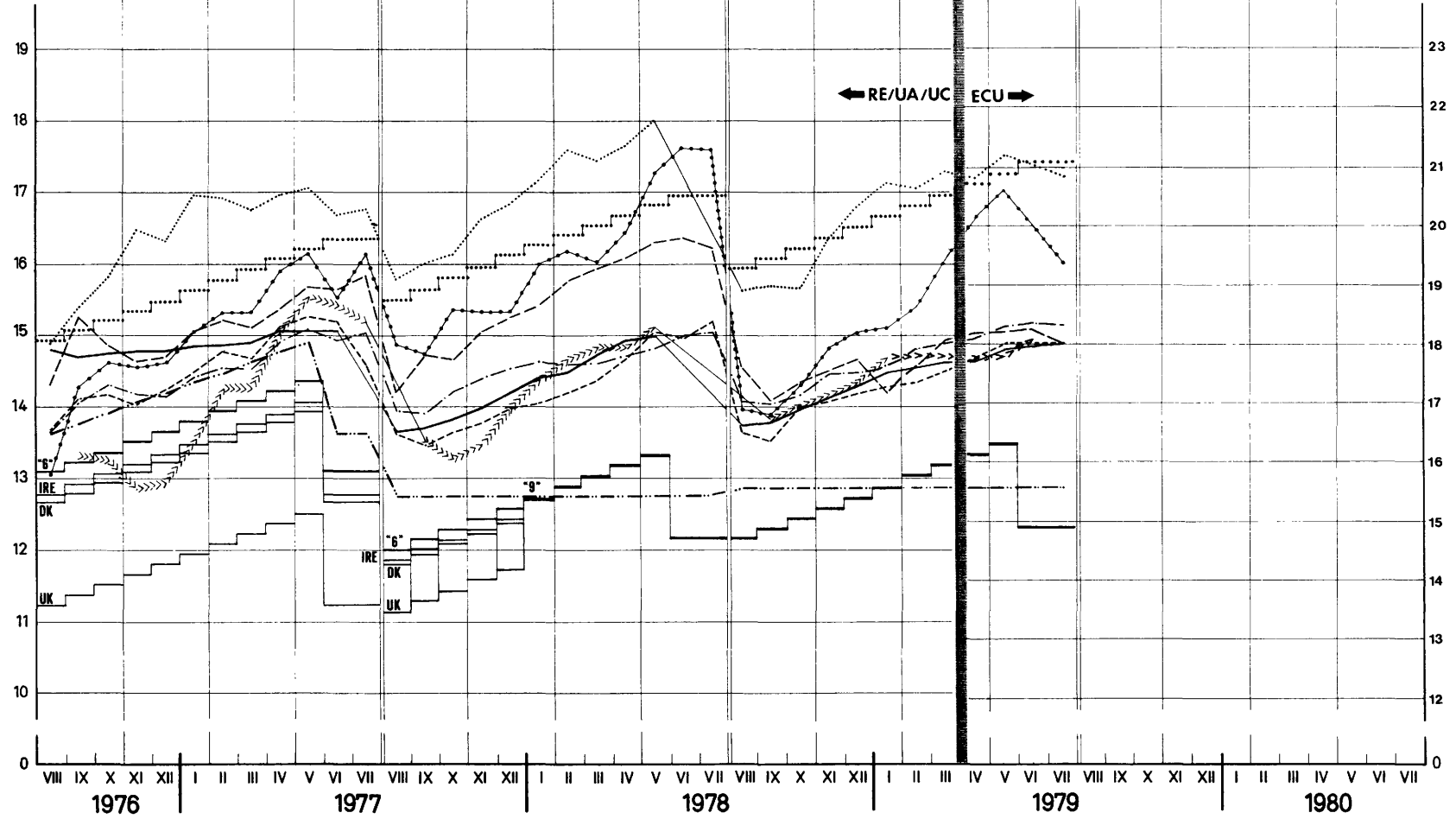
FROMENT TENDRE

FRUMENTO TENERO

ZACHTE TARWE

RE/UA/UC
100kg

ECU/100kg



..... Tærskelpriser/Schwellenpreise/Threshold prices/Prix de seuil/Prezzi d'entrata/Dræmpelprijzen
 ————— Enhedsinterventionspriser/Einheitliche Interventionspreise/Single intervention prices/Prix d'intervention uniques/Prezzi d'intervento unici/Uniforme interventieprijzen
 - - - - - Markedpriser / Marktpreise / Market prices / Prix de marché / Prezzi di mercato / Marktprijzen :

- - - - - BELGIQUE/BELGIË: • Bruxelles, Kortrijk, Liège, Antwerpen
 >>>>>>> DANMARK: København
 ————— DEUTSCHLAND: Würzburg
 - - - - - FRANCE: Loir et Cher
 ITALIA: Udine
 + + + + + IRELAND: Enniscorthy
 - - - - - LUXEMBOURG:
 - - - - - NEDERLAND: Rotterdam
 - - - - - UNITED KINGDOM: Cambridge

Se forklaringen side 23 / Siehe Erläuterungen Seite 23 / For explanatory note see page 23 / Voir explications page 23 / Vedere spiegazioni pagina 23 / Zie toelichting bladzijde 23.

PRIX D'INTERVENTION
INTERVENTIONSPREISE
INTERVENTION PRICES
PREZZI D'INTERVENTO
INTERVENTIEPRIJZEN
INTERVENTIONSPRISER

PRIX DE MARCHÉ
MARKTPREISE
MARKET PRICES
PREZZI DI MERCATO
MARKTPRIJZEN
MARKEDSPRISER

CEREALES
GETREIDE
CEREALES
CEREALES
GRANEN
KORN

MN/UC 100 kg

PAYS LAND COUNTRY PAESE LAND LANDE	DESCRIPTION BESCHREIBUNG DESCRIPTION DESCRIZIONE OMSCHRIJVING BESKRIVELSE	C A M P A G N E S (**)							Ø	
		1973/ 1974	1974/ 1975	1975/ 1976	1976/ 1977	1977/ 1978	1978/ 1979			
SEG										
BELGIQUE/ BELGIË	Prix d'intervention uniques / Uniforme interventieprijsen	Pb	510,9	560,0	624,0	638,2	664,5	671,4		
		UC	10,217	11,213	12,572	12,933	13,465	16,448		
	Prix de marché / Marktprijzen Ø Brux.-Kortrijk-Liège-(1) Antwerpen(2)	Pb	525,1	561,5	601,9	700,7	636,9	643,0		
		UC	10,502	11,231	12,125	14,198	12,906	15,752		
DANMARK	Enhedsinterventionspriser	Dkr	77,43	84,98	95,27	101,14	114,66	116,55		
		UC	10,217	11,213	12,572	12,933	13,465	16,448		
	Markedspriser - København (C)* (B)	Dkr	83,32	81,92	92,50	107,69	114,44	116,92		
		UC	10,995	10,810	12,206	13,733	13,394	16,500		
DEUTSCHLAND (BR)	Einheitliche Interventionspreise	DM	37,39	40,88	44,99	45,02	45,95	46,29		
		UC	10,217	11,213	12,572	12,933	13,465	16,448		
	Marktpreise - Duisburg (A)	DM	39,15	42,84	47,10	50,05	46,94	47,38		
		UC	10,697	11,206	13,161	14,379	13,755	16,835		
	Marktpreise - Würzburg (B)	DM	41,06	43,87	48,55	52,56	48,05	48,84		
		UC	11,219	12,020	13,566	15,100	14,080	17,354		
FRANCE	Prix d'intervention uniques	Ff	56,75	62,28	70,82	72,85	77,84	84,69		
		UC	10,217	11,213	12,572	12,933	13,465	16,448		
	Prix de marché - Dép. Loiret (C)	Ff	-	-	-	-	-	-		
		UC	-	-	-	-	-	-		
IRELAND	Single intervention prices	£	5,12	5,65	7,23	8,53	9,96	10,71		
		UC	10,217	11,213	12,572	12,933	13,465	16,448		
	Market prices - Enniscorthy (C)* (B)	£	-	-	-	-	-	-		
		UC	-	-	-	-	-	-		
ITALIA	Prezzi d'intervento unici	Lit	-	9.260	10.774	12.454	13.869	15.700		
		UC	-	11,213	12,572	12,933	13,465	16,448		
	Prezzi di mercato - Bologna (C)	Lit	8.317	10.133	11.726	14.755	16.565	17.203		
		UC	12,285	12,384	13,683	15,322	16,083	18,022		
LUXEMBOURG	Prix d'intervention uniques	Flux	510,9	560,0	624,0	638,2	664,5	671,4		
		UC	10,217	11,213	12,572	12,933	13,465	16,448		
	Prix de marché - Ø pays (C)	Flux	536,9	586,6	650,0	664,2	570,0	576,0		
		UC	10,738	11,733	13,094	13,459	11,550	14,111		
NEDERLAND	Uniforme interventieprijsen	Hfl	36,69	38,56	42,98	44,01	45,82	46,29		
		UC	10,217	11,213	12,572	12,933	13,465	16,448		
	Marktprijzen - Rotterdam (C)	Hfl	38,18	40,33	44,76	48,24	46,88	46,24		
		UC	11,104	11,711	13,093	14,177	13,777	16,429		
UNITED KINGDOM	Single intervention prices	£	5,12	5,52	7,06	7,37	7,73	8,63		
		UC	10,217	11,213	12,572	12,933	13,465	16,448		
	Market prices - Cambridge (C)* (B)	£	-	-	-	-	-	-		
		UC	-	-	-	-	-	-		

(C) à partir de la campagne 1974/1975

(**) Introduction de l'ECU.

PRIX D'INTERVENTION
INTERVENTIONSPREISE
INTERVENTION PRICES
PREZZI D'INTERVENTO
INTERVENTIEPRIJZEN
INTERVENTIONSPRISER

PRIX DE MARCHÉ
MARKTPREISE
MARKET PRICES
PREZZI DI MERCATO
MARKTPRIJZEN
MARKEDSPRISER

CEREALES
GETREIDE
CEREALS
CERALI
GRANEN
KORN

■ - UC / 100 kg

PAYS LAND COUNTRY PAESE LAND LANDE	DESCRIPTION BESCHREIBUNG DESCRIPTION DESCRIZIONE OMSCHRIJVING BESKRIVELSE	1975					1976							1975/ 1976 %	
		AUG	SEP	OCT	NOV	DEC	JAN	FEB	MAR	APR	MAI	JUN	JUL		
		SEG													
BELGIQUE/ BELGIË	Prix d'intervention uniques / Uniforme interventieprijsen	Fb	594,5	601,4	608,4	615,3	622,3	629,2	636,2	643,1	650,1	657,0	615,5	615,5	624,0
	UC	11,976	12,116	12,256	12,396	12,536	12,676	12,816	12,956	13,096	13,236	12,400	12,400	12,572	
	Prix de marché / Marktprijzen Ø Bruxelles-Kortrijk-Liège Amsterdam (C)	Fb	595,0	593,8	600,0	602,5	610,0	610,0	-	-	-	-	-	-	601,9
	UC	11,986	11,962	12,087	12,137	12,288	12,288	-	-	-	-	-	-	-	12,125
DANMARK	Eenhedsinterventionspriser	Dkr	90,76	91,82	92,88	93,94	95,00	96,06	97,12	98,18	99,25	100,31	93,97	93,97	95,27
	UC	11,976	12,116	12,256	12,396	12,536	12,676	12,816	12,956	13,096	13,236	12,400	12,400	12,572	
	Markedspriser - København (B)	Dkr	-	82,00	91,88	91,50	91,50	96,13	96,00	-	-	-	-	-	92,50
	UC	-	12,140	12,124	12,074	12,074	12,157	12,668	-	-	-	-	-	-	12,206
DEUTSCHLAND (BR)	Einheitliche Interventionspreise	DM	42,86	43,36	43,86	44,36	44,86	45,36	45,87	46,37	46,87	47,37	44,38	44,38	44,99
	UC	11,976	12,116	12,256	12,396	12,536	12,676	12,816	12,956	13,096	13,236	12,400	12,400	12,572	
	Marktpreise - Duisburg (A)	DM	44,85	45,85	45,95	46,53	46,90	47,88	47,75	48,83	49,00	-	-	48,50	47,10
	UC	12,477	12,758	12,840	13,002	13,109	13,211	13,343	13,645	13,692	-	-	13,552	13,161	
	Marktpreise - Würzburg (B)	DM	48,08	47,50	47,71	47,71	47,90	48,53	48,65	48,96	49,53	50,42	51,08	-	48,55
	UC	12,876	13,273	13,332	13,332	13,382	13,561	13,594	13,681	13,840	14,089	14,273	-	13,566	
FRANCE	Prix d'intervention uniques	Ff	67,48	68,25	68,04	69,83	70,62	71,41	72,19	72,98	73,77	74,56	69,85	69,85	70,82
	UC	11,976	12,116	12,256	12,396	12,536	12,676	12,816	12,956	13,096	13,236	12,400	12,400	12,572	
	Prix de marché - Sup. Loiret (C)	Ff	-	-	-	-	-	-	-	-	-	-	-	-	
	UC	-	-	-	-	-	-	-	-	-	-	-	-	-	
IRELAND	Single intervention prices	£	6,74	6,85	6,93	7,16	7,25	7,33	7,41	7,49	7,57	7,65	7,17	7,17	7,23
	UC	11,976	12,116	12,256	12,396	12,536	12,676	12,816	12,956	13,096	13,236	12,400	12,400	12,572	
	Market prices - Enniscorty (B)	£	-	-	-	-	-	-	-	-	-	-	-	-	
	UC	-	-	-	-	-	-	-	-	-	-	-	-	-	
ITALIA	Prezzi d'intervento unici	Lit	10,283	10,384	10,503	10,623	10,743	10,863	10,983	11,103	11,223	11,343	10,627	10,627	10,774
	UC	11,976	12,116	12,256	12,396	12,536	12,676	12,816	12,956	13,096	13,236	12,400	12,400	12,572	
	Prezzi di mercato - Bologna (C)	Lit	10,750	10,800	10,950	11,000	11,050	11,288	12,000	12,300	12,550	12,900	-	13,300	11,726
	UC	12,544	12,719	12,777	12,835	12,894	13,172	14,002	14,352	14,644	15,052	-	15,519	13,683	
LUXEMBOURG	Prix d'intervention uniques	Flux	594,5	601,4	608,4	615,3	622,3	629,2	636,2	643,1	650,1	657,0	615,5	615,5	624,0
	UC	11,976	12,116	12,256	12,396	12,536	12,676	12,816	12,956	13,096	13,236	12,400	12,400	12,572	
	Prix de marché - Ø pays (C)	Flux	620,5	627,4	634,4	641,3	648,3	655,2	662,2	669,1	676,1	683,0	641,5	641,5	650,0
	UC	12,500	12,639	12,780	12,919	13,060	13,199	13,340	13,479	13,620	13,759	12,922	12,922	13,094	
NEDERLAND	Uniforme interventieprijsen	fl	40,94	41,42	41,90	42,38	42,86	43,34	43,81	44,29	44,77	45,25	42,39	42,39	42,98
	UC	11,976	12,116	12,256	12,396	12,536	12,676	12,816	12,956	13,096	13,236	12,400	12,400	12,572	
	Marktprijzen - Rotterdam (C)	fl	42,86	43,25	43,59	44,38	44,50	44,94	45,06	45,72	46,00	-	-	47,50	44,76
	UC	12,478	12,851	12,750	12,981	13,016	13,145	13,180	13,382	13,455	-	-	13,894	13,093	
UNITED KINGDOM	Single intervention prices	£	6,39	6,50	6,58	7,03	7,14	7,22	7,30	7,38	7,46	7,54	7,06	7,06	7,06
	UC	11,976	12,116	12,256	12,396	12,536	12,676	12,816	12,956	13,096	13,236	12,400	12,400	12,572	
	Market prices - Cambridge (B)	£	-	-	-	-	-	-	-	-	-	-	-	-	
	UC	-	-	-	-	-	-	-	-	-	-	-	-	-	

PRIX D'INTERVENTION
INTERVENTIONSPREISE
INTERVENTION PRICES
PREZZI D'INTERVENTO
INTERVENTIEPRIJZEN
INTERVENTIONSPRISER

PRIX DE MARCHÉ
MARKTPREISE
MARKET PRICES
PREZZI DI MERCATO
MARKTPRIJZEN
MARKEDSPRISER

CEREALES
GETREIDE
CEREALS
CEREALI
GRANEN
KORN

100 kg

PAYS LAND COUNTRY PAESE LAND LANDE	DESCRIPTION BESCHREIBUNG DESCRIPTION DESCRIZIONE OMSCHRIJVING BESKRIVELSE	1976					1977							Ø	
		AUG	SEP	OCT	NOV	DEC	JAN	FEB	MAR	APR	MAI	JUN	JUL		
SEG															
BELGIQUE/ BELGIË	Prix d'intervention uniques / Uniforme interventieprijsen	Fb	611,9	618,9	625,9	632,6	640,0	647,0	654,0	661,0	668,0	675,0	681,9	681,9	688,2
		UC	12,400	12,542	12,684	12,826	12,968	13,110	13,252	13,394	13,536	13,678	12,400	12,400	12,933
	Prix de marché / Marktprijzen Ø Bruxelles-Kortrijk-Liège (C) Antwerpen	Fb	675,4	680,0	686,0	700,0	700,0	706,3	710,0	710,6	715,5	722,5	710,0	682,0	700,7
	UC	13,686	13,780	13,901	14,185	14,185	14,312	14,387	14,400	14,489	14,641	14,367	14,023	14,199	
DANMARK	Enhedsinterventionspriser	Dkr	93,97	95,05	96,64	101,25	102,37	103,48	104,61	105,73	106,85	107,98	97,80	97,80	101,14
		UC	12,400	12,542	12,684	12,826	12,968	13,110	13,252	13,394	13,536	13,678	12,400	12,400	12,933
	Markedspriser - København (B)	Dkr	-	101,00	101,25	102,00	102,00	104,63	107,75	108,00	112,75	116,70	115,00	113,50	107,68
	UC	-	13,328	13,292	12,821	12,821	13,254	13,688	13,681	14,283	14,783	14,568	14,378	13,733	
DEUTSCHLAND (BR)	Einheitliche Interventionspreise	DM	43,16	43,66	44,15	44,65	45,14	45,63	46,13	46,62	47,12	47,61	43,16	43,16	45,02
		UC	12,400	12,542	12,684	12,826	12,968	13,110	13,252	13,394	13,536	13,678	12,400	12,400	12,933
	Marktpreise - Duisburg (A)	DM	48,58	49,90	49,65	48,65	48,00	50,08	-	50,75	51,00	-	-	-	50,05
		UC	13,956	14,336	14,264	14,284	14,338	14,387	-	14,580	14,610	-	-	-	14,379
	Marktpreise - Würzburg (B)	DM	52,66	52,90	52,90	52,90	52,90	52,64	52,25	52,25	52,25	52,25	52,25	-	52,56
	UC	15,129	15,197	15,197	15,197	15,197	15,123	15,011	15,011	15,011	15,011	15,011	-	15,100	
FRANCE	Prix d'intervention uniques	Ff	68,85	70,65	71,45	72,25	73,05	73,85	74,65	75,45	76,25	77,05	68,85	68,85	72,85
		JUC	12,400	12,542	12,684	12,826	12,968	13,110	13,252	13,394	13,536	13,678	12,400	12,400	12,933
	Prix de marché - Dép. Loiret (C)	Ff	-	-	-	-	-	-	-	-	-	-	-	-	-
	UC	-	-	-	-	-	-	-	-	-	-	-	-	-	
IRELAND	Single intervention prices	£	7,31	7,39	7,89	8,18	8,27	8,71	8,19	8,29	8,39	8,48	8,60	8,60	8,53
		UC	12,400	12,542	12,684	12,826	12,968	13,110	13,252	13,394	13,536	13,678	12,400	12,400	12,933
	Market prices - Ennisclorty (B)	£	-	-	-	-	-	-	-	-	-	-	-	-	-
	UC	-	-	-	-	-	-	-	-	-	-	-	-	-	
ITALIA	Prezzi d'intervento unici	Lit	11,941	12,078	12,215	12,351	12,488	12,625	12,762	12,898	13,035	13,172	11,941	11,941	12,454
		UC	12,400	12,542	12,684	12,826	12,968	13,110	13,252	13,394	13,536	13,678	12,400	12,400	12,933
	Prezzi di mercato - Bologna (C)	Lit	13,300	13,700	14,088	14,575	14,700	14,925	15,288	15,430	15,575	15,950	-	-	14,755
		UC	13,811	14,226	14,629	15,135	15,285	15,488	15,675	16,044	16,173	16,563	-	-	15,322
LUXEMBOURG	Prix d'intervention uniques	Flux	611,9	618,9	625,9	632,9	640,0	647,0	654,0	661,0	668,0	675,0	681,9	681,9	688,2
		UC	12,400	12,542	12,684	12,826	12,968	13,110	13,252	13,394	13,536	13,678	12,400	12,400	12,933
	Prix de marché - Ø pays (C)	Flux	637,9	644,9	651,9	658,9	666,0	673,0	680,0	687,0	694,0	701,0	637,9	637,9	664,2
	UC	12,926	13,068	13,210	13,352	13,496	13,638	13,780	13,921	14,063	14,205	12,826	12,826	13,459	
NEDERLAND	Uniforme interventieprijsen	Hfl	42,19	42,68	43,16	43,64	44,13	44,61	45,09	45,58	46,06	46,54	42,19	42,19	44,01
		UC	12,400	12,542	12,684	12,826	12,968	13,110	13,252	13,394	13,536	13,678	12,400	12,400	12,933
	Marktprijzen - Rotterdam (C)	Hfl	48,65	48,15	47,75	48,00	48,06	48,10	48,03	48,30	48,63	-	-	45,75	46,24
	UC	14,297	14,151	14,033	14,106	14,124	14,136	14,409	14,488	14,585	-	-	13,445	14,177	
UNITED KINGDOM	Single intervention prices	£	7,06	7,14	7,22	7,31	7,39	7,47	7,55	7,63	7,70	7,79	7,06	7,06	7,37
		UC	12,400	12,542	12,684	12,826	12,968	13,110	13,252	13,394	13,536	13,678	12,400	12,400	12,933
	Market prices - Cambridge (B)	£	-	-	-	-	-	-	-	-	-	-	-	-	-
	UC	-	-	-	-	-	-	-	-	-	-	-	-	-	

PRIX D'INTERVENTION
INTERVENTIONSPREISE
INTERVENTION PRICES
PREZZI D'INTERVENTO
INTERVENTIEPRIJZEN
INTERVENTIONSPRISER

PRIX DE MARCHÉ
MARKTPREISE
MARKET PRICES
PREZZI DI MERCATO
MARKTPRIJZEN
MARKEDSPRISER

CEREALES
GETREIDE
CEREALS
CERALI
GRANEN
KORN

100 kg

PAYS LAND COUNTRY PAESE LAND LANDE	DESCRIPTION BESCHREIBUNG DESCRIPTION DESCRIZIONE OMSCHRIJVING BESKRIVELSE	1977					1978					Ø			
		AUG	SEP	OCT	NOV	DEC	JAN	FEB	MAR	APR	MAI		JUN	JUL	
		SEG													
BELGIQUE/ BELGIE	Prix d'intervention uniques / Uniforme interventieprijsen	BPR	636,4	643,6	650,8	656,0	665,2	672,4	678,6	686,8	694,0	701,2	642,8	642,8	664,5
		UC	12,896	13,042	13,188	13,334	13,480	13,626	13,772	13,918	14,064	14,210	13,025	13,025	13,465
	Prix de marché / Marktprijzen Ø Bruxelles-Kortrijk-Liège - Antwerpen (C)	BPR	660,0	627,5	625,7	626,3	627,5	628,2	630,0	631,6	631,9	643,2	654,0	-	636,9
	UC	13,780	12,716	12,679	12,661	12,716	12,730	12,766	12,797	12,805	13,034	13,253	-	12,906	
DANMARK	Enhedsinterventionspriser	DKR	104,95	106,93	112,98	114,23	115,48	116,73	117,98	119,23	120,48	121,73	111,58	111,58	114,66
		UC	12,896	13,042	13,188	13,334	13,480	13,626	13,772	13,918	14,064	14,210	13,025	13,025	13,465
	Markedspriser - København (B)	DKR	-	104,67	107,25	111,70	116,33	118,00	118,00	118,00	118,00	118,00	-	-	114,44
	UC	-	12,540	12,520	13,039	13,580	13,774	13,774	13,774	13,774	13,774	-	-	13,394	
DEUTSCHLAND (BR)	Einheitliche Interventionspreise	DM	44,01	44,51	45,00	45,50	46,00	46,50	47,00	47,50	47,99	48,49	44,45	44,45	45,95
		UC	12,896	13,042	13,188	13,334	13,480	13,626	13,772	13,918	14,064	14,210	13,025	13,025	13,465
	Marktpreise - Duisburg (A)	DM	45,63	45,65	46,75	46,80	-	-	48,75	-	-	-	-	-	46,94
		UC	13,371	13,377	13,699	13,743	-	-	14,578	-	-	-	-	-	13,755
	Marktpreise - Würzburg (B)	DM	46,25	46,25	46,38	46,95	47,33	48,58	49,00	49,56	50,00	50,19	-	-	48,05
		UC	13,553	13,553	13,581	13,578	13,600	14,236	14,359	14,523	14,652	14,707	-	-	14,080
FRANCE	Prix d'intervention uniques	FF	74,55	75,39	76,23	77,08	77,82	78,77	79,61	80,45	81,30	82,14	75,29	75,29	77,84
		UC	12,896	13,042	13,188	13,334	13,480	13,626	13,772	13,918	14,064	14,210	13,025	13,025	13,465
	Prix de marché - Dép. Loiret (C)	FF	-	-	-	-	-	-	-	-	-	-	-	-	-
	UC	-	-	-	-	-	-	-	-	-	-	-	-	-	
IRELAND	Single intervention prices	IRL	9,54	9,65	9,76	9,86	9,97	10,08	10,19	10,30	10,40	10,51	9,63	9,63	9,96
		UC	12,896	13,042	13,188	13,334	13,480	13,626	13,772	13,918	14,064	14,210	13,025	13,025	13,465
	Market prices - Enniscorthy (B)	IRL	-	-	-	-	-	-	-	-	-	-	-	-	-
	UC	-	-	-	-	-	-	-	-	-	-	-	-	-	
ITALIA	Prezzi d'intervento unici	LIT	13,283	13,433	13,584	13,734	13,884	14,035	14,185	14,336	14,486	14,636	13,415	13,415	13,869
		UC	12,896	13,042	13,188	13,334	13,480	13,626	13,772	13,918	14,064	14,210	13,025	13,025	13,465
	Prezzi di mercato - Bologna (C)	LIT	15,500	16,100	16,150	16,350	16,633	17,320	17,900	-	-	-	-	-	16,565
		UC	15,049	15,631	15,680	15,874	16,149	16,816	17,379	-	-	-	-	-	16,083
LUXEMBOURG	Prix d'intervention uniques	LFR	636,4	643,6	650,8	656,0	665,2	672,4	678,6	686,8	694,0	701,2	642,8	642,8	664,5
		UC	12,896	13,042	13,188	13,334	13,480	13,626	13,772	13,918	14,064	14,210	13,025	13,025	13,465
	Prix de marché - Ø pays (C)	LFR	570,0	570,0	570,0	570,0	570,0	570,0	570,0	570,0	570,0	570,0	570,0	570,0	570,0
	UC	11,550	11,550	11,550	11,550	11,550	11,550	11,550	11,550	11,550	11,550	11,550	11,550	11,550	
NEDERLAND	Uniforme interventieprijsen	HFL	43,88	44,38	44,88	45,37	45,87	46,37	46,86	47,36	47,86	48,35	44,32	44,32	45,82
		UC	12,896	13,042	13,188	13,334	13,480	13,626	13,772	13,918	14,064	14,210	13,025	13,025	13,465
	Marktprijzen - Rotterdam (C)	HFL	44,75	44,81	45,88	46,50	46,58	47,31	47,75	48,35	49,38	-	-	-	46,88
		UC	13,151	13,169	13,483	13,686	13,889	13,804	14,033	14,386	14,512	-	-	-	13,777
UNITED KINGDOM	Single intervention prices	UKL	7,57	7,65	7,74	7,82	7,91	7,99	8,08	8,16	8,25	8,34	7,64	7,64	7,73
		UC	12,896	13,042	13,188	13,334	13,480	13,626	13,772	13,918	14,064	14,210	13,025	13,025	13,465
	Market prices - Cambridge (B)	UKL	-	-	-	-	-	-	-	-	-	-	-	-	-
	UC	-	-	-	-	-	-	-	-	-	-	-	-	-	

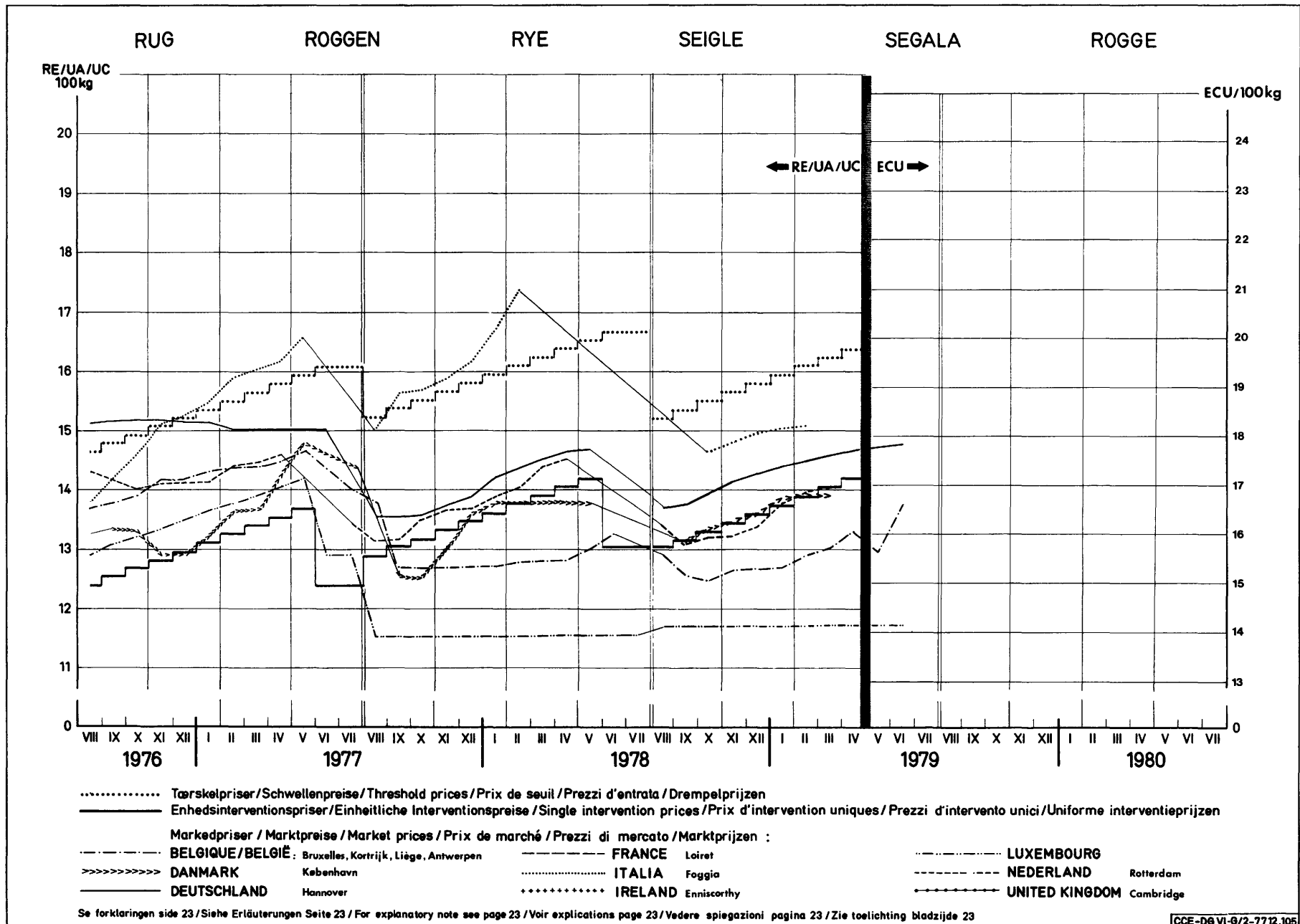
**INTERVENTIONSPRISER
INTERVENTIONSPREISE
INTERVENTION PRICES
PRIX D'INTERVENTION
PREZZI D'INTERVENTO
INTERVENTIEPRIJZEN**

**MARKEDSPRISER
MARKTPREISE
MARKET PRICES
PRIX DE MARCHÉ
PREZZI DI MERCATO
MARKTPRIJZEN**

**KORN
GETREIDE
CEREALS
CEREALES
CEREALI
GRANEN**

/100 kg

Lande Land Country Pays Paese Land	Beskrivelse Beschreibung Description Descrizione Omschrijving	1978					1979							Ø	
		AUG	SEP	OCT	NOV	DEC	JAN	FEB	MAR	APR	MAI	JUN	JUL		
		SEG													
BELGIQUE / BELGIE	Prix d'intervention uniques / Uniforme interventieprijsen Prix de marché / Marktprijzen Ø Bruxelles-Kortrijk-Liège-Antwerpen	BFR	642,8	650,0	657,2	664,4	671,6	678,9	686,0	693,2	700,4	707,6	652,4	652,4	671,4
		ECU	15,747	15,923	16,100	16,276	16,453	16,629	16,806	16,982	17,159	17,336	15,982	15,982	16,448
		BFR	637,5	620,5	614,4	625,7	626,5	629,7	637,6	645,5	660,0	640,0	677,5	701,3	643,0
		ECU	15,617	15,201	15,051	15,328	15,348	15,426	15,620	15,813	16,169	15,678	16,598	17,181	15,752
DANMARK	Enhedsinterventionspriser Markedspriser - København	DKR	111,58	112,83	114,08	115,33	116,58	117,83	119,08	120,33	121,59	122,84	113,25	113,25	116,55
		ECU	15,747	15,923	16,100	16,276	16,453	16,629	16,806	16,982	17,159	17,336	15,982	15,982	16,448
		DKR	-	112,50	114,00	115,00	116,33	118,75	119,00	119,00	120,75	-	-	-	116,92
		ECU	-	15,876	16,086	16,229	16,418	16,759	16,794	16,794	17,041	-	-	-	16,500
BR DEUTSCHLAND	Einheitliche Interventionspreise Marktpreise - Duisburg Marktpreise - Würzburg	DM	44,32	44,81	45,31	45,81	46,30	46,80	47,30	47,79	48,29	48,79	44,98	44,98	46,29
		ECU	15,747	15,923	16,100	16,276	16,453	16,629	16,806	16,982	17,159	17,336	15,982	15,982	16,448
		DM	-	-	47,00	47,75	-	-	-	-	-	-	-	-	47,38
		ECU	-	-	16,700	16,966	-	-	-	-	-	-	-	-	16,835
		DM	46,75	46,85	47,53	48,15	48,65	49,00	49,25	49,67	49,90	50,03	50,15	50,15	48,84
		ECU	16,611	16,647	16,889	17,109	17,287	17,411	17,500	17,650	17,731	17,777	17,820	17,820	17,354
FRANCE	Prix d'intervention uniques Prix de marché - Département Loiret	FF	81,08	81,99	82,90	83,81	84,72	85,63	86,54	87,44	88,36	89,27	82,29	82,29	84,69
		ECU	15,747	15,923	16,100	16,276	16,453	16,629	16,806	16,982	17,159	17,336	15,982	15,982	16,448
		FF	-	-	-	-	-	-	-	-	-	-	-	-	-
IRELAND	Single intervention prices Market prices - Ennisorthy	IRL	10,25	10,36	10,48	10,59	10,71	10,82	10,94	11,05	11,19	11,32	10,43	10,43	10,71
		ECU	15,747	15,923	16,100	16,276	16,453	16,629	16,806	16,982	17,159	17,336	15,982	15,982	16,448
		IRL	-	-	-	-	-	-	-	-	-	-	-	-	-
ITALIA	Prezzi d'intervento unici Prezzi di mercato - Bologna	LIT	15,031	15,199	15,368	15,536	15,705	15,873	16,042	16,210	16,379	16,548	15,256	15,256	15,700
		ECU	15,747	15,923	16,100	16,276	16,453	16,629	16,806	16,982	17,159	17,336	15,982	15,982	16,448
		LIT	-	-	16,900	17,088	17,275	17,350	17,400	-	-	-	-	-	17,203
		ECU	-	-	17,705	17,902	18,098	18,177	18,229	-	-	-	-	-	18,022
LUXEMBOURG	Prix d'intervention uniques Prix de marché - Ø pays	LFR	642,8	650,0	657,2	664,4	671,6	678,9	686,0	693,2	700,4	707,6	652,4	652,4	671,4
		ECU	15,747	15,923	16,100	16,276	16,453	16,629	16,806	16,982	17,159	17,336	15,982	15,982	16,448
		LFR	576,0	576,0	576,0	576,0	576,0	576,0	576,0	576,0	576,0	576,0	576,0	576,0	576,0
		ECU	14,111	14,111	14,111	14,111	14,111	14,111	14,111	14,111	14,111	14,111	14,111	14,111	14,111
NEDERLAND	Uniforme interventieprijsen Marktprijzen - Rotterdam	HFL	44,32	44,82	45,31	45,81	46,31	46,80	47,30	47,80	48,30	48,79	44,98	44,98	46,29
		ECU	15,747	15,923	16,100	16,276	16,453	16,629	16,806	16,982	17,159	17,336	15,982	15,982	16,448
		HFL	45,60	44,56	44,88	45,00	45,50	47,20	47,56	47,75	48,13	-	-	-	46,24
		ECU	16,201	15,831	15,946	15,988	16,166	16,769	16,898	16,965	17,100	-	-	-	16,429
UNITED KINGDOM	Single intervention prices Market prices - Cambridge	UKL	8,26	8,35	8,45	8,54	8,63	8,72	8,82	8,91	9,00	9,09	8,38	8,38	8,63
		ECU	15,747	15,923	16,100	16,276	16,453	16,629	16,806	16,982	17,159	17,336	15,982	15,982	16,448
		UKL	-	-	-	-	-	-	-	-	-	-	-	-	-



..... Tærskelpriser/Schwellenpreise/Threshold prices/Prix de seuil/Prezzi d'entrata/Drempelprijzen
 ————— Enhedsinterventionspriser/Einheitliche Interventionspreise/Single intervention prices/Prix d'intervention uniques/Prezzi d'intervento unici/Uniforme interventieprijsen
 Markedpriser / Marktpreise / Market prices / Prix de marché / Prezzi di mercato / Marktprijzen :
 - - - - - BELGIQUE/BELGIË: Bruxelles, Kortrijk, Liège, Antwerpen - - - - - FRANCE Loiret
 >>>>>>> DANMARK København - - - - - ITALIA Foggia
 ————— DEUTSCHLAND Hannover ········· IRELAND Enniscorthy
 - - - - - LUXEMBOURG
 - - - - - NEDERLAND Rotterdam
 - - - - - UNITED KINGDOM Cambridge

Se forklaringen side 23 / Siehe Erläuterungen Seite 23 / For explanatory note see page 23 / Voir explications page 23 / Vedere spiegazioni pagina 23 / Zie toelichting bladzijde 23

PRIX D'INTERVENTION
INTERVENTIONSPREISE
INTERVENTION PRICES
PREZZI D'INTERVENTO
INTERVENTIEPRIJZEN
INTERVENTIONSPRISER

PRIX DE MARCHÉ
MARKTPREISE
MARKET PRICES
PREZZI DI MERCATO
MARKTPRIJZEN
MARKEDSPRISER

CEREALES
GETREIDE
CEREALS
CEREALI
GRANEN
KORN

MN/UC-100 kg

PAYS LAND COUNTRY PAESE LAND LANDE	DESCRIPTION BESCHREIBUNG DESCRIPTION DESCRIZIONE OMSCHRIJVING BESKRIVELSE	C A M P A G N E S									
		1973/ 1974			1974/ 1975	1975/ 1976	1976/ 1977	1977/ 1978	(**) 1978/ 1979		
ORG											
BELGIQUE / BELGIE	Prix d'intervention dérivés les plus hauts	Fb	491,0	Prix d'intervention uniques/Uniforme in- terventieprijsen	Fb	530,1	581,1	598,7	620,7	628,5	
	Hoogste afgeleide interventieprijsen	UC	9,821		UC	10,614	11,705	12,133	12,579	15,396	
	Prix d'intervention dérivés les plus bas	Fb	489,6		UC	10,614	11,705	12,133	12,579	15,396	
	Laagste afgeleide interventieprijsen	UC	9,792		Fb	561,9	625,4	674,1	627,8	657,9	
	Prix de marché / Marktprijsen	Fb	507,3		+ Antwerpen (C)	UC	11,237	12,599	13,660	12,722	16,117
Ø Bruxelles-Kortrijk-Liège - (C)	UC	10,146		UC	11,237	12,599	13,660	12,722	16,117		
DANMARK	Højste afledte interventionspriser	DKr	69,58	Enhedsinterventions- priser (1) *	DKr	75,72	84,80	92,08	106,46	109,09	
	Laveste afledte interventionspriser	UC	9,181		UC	9,992	11,190	11,774	12,502	15,396	
	Markedspriser - København (C)	DKr	68,49		DKr	79,30	93,41	108,59	108,99	114,05	
	(B)*	UC	9,307		UC	10,464	12,326	13,846	12,751	16,095	
		UC	10,405								
DEUTSCHLAND (BR)	Grundinterventionspreise	DM	36,31	Einheitliche Interven- tionspreise	DM	38,70	41,89	42,23	42,93	43,33	
	Marktpreise - Duisburg (A)	UC	9,920		UC	10,614	11,705	12,133	12,579	15,396	
		DM	38,18		DM	41,54	45,10	47,74	44,96	43,86	
	Niedrigste abgeleitete Interventions- preise	UC	10,432		UC	11,351	12,602	13,715	13,175	15,585	
	Marktpreise - Würzburg (B)	DM	35,03		DM	40,48	44,75	46,96	43,12	44,84	
		UC	9,570		UC	11,059	12,504	13,491	12,636	15,933	
		UC	9,850								
FRANCE	Prix d'intervention dérivés les plus hauts	Ff	54,73	Prix d'intervention uniques	Ff	58,95	65,94	68,34	72,71	79,28	
	Prix de marché - Basses-Alpes (A)	UC	9,853		UC	10,614	11,705	12,133	12,579	15,396	
		Ff	-		Ff	-	71,49	82,13	81,05	86,46	
	Prix d'intervention dérivés les plus bas	UC	50,44		UC	-	12,691	14,580	14,021	16,791	
		UC	9,081		UC	-	12,691	14,580	14,021	16,791	
	Prix de marché - Indre (B)	Ff	56,00		Ff	66,02	69,48	79,81	79,33	85,92	
		UC	10,082		UC	11,886	12,334	14,168	13,724	16,686	
IRELAND	Highest derived intervention prices	£	3,94	Single intervention prices (1) *	£	4,81	6,22	7,60	9,21	10,03	
	Lowest derived intervention prices	UC	8,532		UC	9,550	10,825	11,519	12,446	15,396	
		£	3,90		£	6,43	7,66	10,09	10,15	11,34	
	Market prices - Enniscorthy (C) (B)*	UC	8,431		UC	12,600	13,245	15,156	13,722	17,402	
		£	-		£	12,600	13,245	15,156	13,722	17,402	
ITALIA	Prezzi d'intervento derivati i piu bassi	Lit	6,403	Prezzi d'intervento unici	Lit	8,765	10,031	11,683	12,956	14,696	
	Prezzi di mercato - Foggia (C)	UC	9,421		UC	10,614	11,705	12,133	12,579	15,396	
		Lit	9,506		Lit	10,272	-	-	16,550	17,262	
		UC	14,041		UC	12,490	-	-	16,068	18,084	
LUXEMBOURG	Prix d'intervention dérivés les plus bas	Flux	481,7	Prix d'intervention uniques	Flux	530,1	581,1	598,7	620,7	628,5	
		UC	9,633		UC	10,614	11,705	12,133	12,579	15,396	
	Prix de marché - Ø pays (C)	Flux	-		Flux	-	-	-	-	-	
NEDERLAND	Laagste afgeleide interventieprijsen	Hfl	35,42	Uniforme Interventie- prijsen	Hfl	36,50	40,02	41,28	42,80	43,33	
	Marktprijsen - Rotterdam (C)	UC	9,863		UC	10,614	11,705	12,133	12,579	15,396	
		Hfl	36,82		Hfl	39,81	43,91	48,17	45,13	45,97	
		UC	10,625		UC	11,560	12,844	14,156	13,263	16,333	
UNITED KINGDOM	Highest derived intervention prices	£	2,95	Single intervention prices (1) *	£	3,73	5,16	5,92	7,16	8,08	
	Market prices - London-Tilbury (A)	UC	6,402		UC	7,587	9,197	10,385	12,202	15,396	
		£	5,46		£	-	-	-	-	-	
	Lowest derived intervention prices	UC	11,818		UC	-	-	-	-	-	
		£	2,76		£	-	-	-	-	-	
	Market prices - Cambridge (B)	UC	5,976		UC	-	-	-	-	-	
		£	5,46		£	5,50	6,45	8,07	7,54	8,88	
	UC	11,818	UC	11,198	11,508	14,168	12,853	16,928			

(1) Prix d'intervention unique diminué du montant compensatoire adhésion (Règl.(CEE)n°1860/74) Einheitlicher Interventionspreis, vermindert um den Ausgleichs-
betrag "Beitritt." (V.O. (EWG) Nr.1860/74) - Prezzo d'intervento unico diminuito dell'importo compensativo adesione (Reg.(CEE) n.1860/74) -
Uniforme interventieprijsen verminderd met het compenserende bedrag "toetreding" (P.B. (EWG)N°1860/74) - Single intervention prices, reduced
from the admission compensatory amount (Regl.(EEC) n° 1860/74) - Enhedsinterventionspriser, formindsket ud fra udligningsbeløb (Regl.(EØF) Nr.1860/74)

(**) Introduction de l'ECU.

PRIX D'INTERVENTION
INTERVENTIONS PREISE
INTERVENTION PRICES
PREZZI D'INTERVENTO
INTERVENTIEPRIJZEN
INTERVENTIONS PRISER

PRIX DE MARCHÉ
MARKTPREISE
MARKET PRICES
PREZZI DI MERCATO
MARKTPRIJZEN
MARKEDSPRISER

CEREALES
GETREIDE
CEREALS
CERALI
GRANEN
KORN

M/MC - 100 kg

PAYS LAND COUNTRY PAESE LAND LANDE	DESCRIPTION RESCHREIBUNG DESCRIPTION DESCRIZIONE OMSCHRIJVING BESKRIVELSE	1975					1976					1975/ 1976 %			
		AUG	SEP	OCT	NOV	DEC	JAN	FEV	MAR	AVR	MAI		JUN	JUL	
ORG															
BELGIQUE / BELGIË	Prix d'intervention uniques Uniforme interventieprijsen	Fb	550,8	557,8	564,7	571,7	578,6	585,6	592,5	599,5	606,4	613,4	575,8	575,8	581,1
	UC	11,086	11,236	11,376	11,516	11,656	11,796	11,936	12,076	12,216	12,356	11,600	11,600	11,600	11,705
	Prix de marché / Marktprijzen Ø Bruxelles-Kortrijk-Liège Antwerpen (C)	Fb	597,9	597,5	599,9	607,8	615,7	618,5	621,9	631,3	641,0	652,3	667,6	643,5	625,4
	UC	12,043	12,037	12,085	12,244	12,403	12,460	12,528	12,718	12,913	13,342	13,449	12,98	12,98	12,599
DANMARK	Ehedsinterventionspriser	Dkr	80,19	81,25	82,31	83,37	84,43	85,49	86,55	87,61	88,67	89,73	84,01	84,01	84,80
	UC	10,591	10,721	10,851	11,001	11,141	11,281	11,421	11,561	11,701	11,841	11,085	11,085	11,190	11,190
	Markedspriser - København (Ø)	Dkr	-	86,00	88,19	88,81	89,08	91,50	94,00	95,13	98,00	100,50	99,30	98,00	93,41
	UC	-	11,348	11,789	11,719	11,755	12,074	12,404	12,553	12,932	13,262	13,103	12,668	12,326	12,326
DEUTSCHLAND (BR)	Einheitliche Interventionspreise	DM	38,71	40,21	40,71	41,21	41,71	42,21	42,72	43,22	43,72	44,22	41,51	41,51	41,89
	UC	11,086	11,236	11,376	11,516	11,656	11,796	11,936	12,076	12,216	12,356	11,600	11,600	11,600	11,705
	Marktpreise - Duisburg (A)	DM	42,88	43,38	43,53	43,93	45,05	45,73	45,75	45,15	46,40	-	48,40	45,90	45,10
	UC	11,082	12,122	12,184	12,275	12,588	12,778	12,784	12,616	12,966	-	13,524	12,826	12,602	12,602
	Marktpreise - Würzburg (B)	DM	42,08	43,18	43,28	43,28	43,40	44,03	44,15	44,43	45,06	46,67	47,50	49,92	44,75
	UC	11,781	12,085	12,088	12,094	12,127	12,303	12,337	12,415	12,591	13,041	13,273	13,949	12,504	12,504
FRANCE	Prix d'intervention uniques	Ff	82,51	83,29	84,08	84,87	85,66	86,45	87,24	88,03	88,81	89,60	85,34	85,34	85,94
	UC	11,086	11,236	11,376	11,516	11,656	11,796	11,936	12,076	12,216	12,356	11,600	11,600	11,600	11,705
	Prix de marché - Département Sarthe (A)	Ff	70,00	80,79	-	68,87	69,66	69,94	69,73	71,08	72,30	76,60	76,99	-	71,49
	UC	12,426	12,212	-	12,226	12,366	12,416	12,4154	12,607	13,012	13,598	13,667	-	12,691	
	Prix de marché - région du Centre (B)	Ff	87,83	86,77	84,87	87,36	86,43	88,00	87,78	88,62	90,96	93,75	94,87	74,69	69,48
	UC	12,041	11,853	11,871	11,958	11,793	12,071	12,032	12,181	12,597	13,057	13,291	13,259	12,334	12,334
IRELAND	Single intervention prices	£	5,75	5,86	5,94	6,24	6,23	6,31	6,39	6,47	6,56	6,64	6,20	6,20	6,22
	UC	10,216	10,356	10,488	10,636	10,776	10,914	11,056	11,196	11,336	11,476	10,720	10,720	10,825	10,825
	Market prices - Enniscorthy (Ø)	£	-	-	-	-	-	7,18	7,36	-	-	-	8,44	7,66	
	UC	-	-	-	-	-	-	12,415	12,726	-	-	-	14,594	13,245	
ITALIA	Prezzi d'intervento unici	Lit	4,388	4,429	4,748	9,869	9,989	10,109	10,229	10,349	10,469	10,589	9,941	9,941	10,031
	UC	11,086	11,236	11,376	11,516	11,656	11,796	11,936	12,076	12,216	12,356	11,600	11,600	11,600	11,705
	Prezzi di mercato - Foggia (C)	Lit	10,330	-	-	-	-	-	-	-	-	-	-	-	
	UC	12,544	-	-	-	-	-	-	-	-	-	-	-	-	
LUXEMBOURG	Prix d'intervention uniques	Flux	550,8	557,8	564,7	571,7	578,6	585,6	592,5	599,5	606,4	613,4	575,8	575,8	581,1
	UC	11,086	11,236	11,376	11,516	11,656	11,796	11,936	12,076	12,216	12,356	11,600	11,600	11,600	11,705
	Prix de marché - Ø pays (C)	Flux	-	-	-	-	-	-	-	-	-	-	-	-	
	UC	-	-	-	-	-	-	-	-	-	-	-	-	-	
NEDERLAND	Uniforme interventieprijsen	fl	37,83	38,41	38,89	39,37	39,85	40,33	40,81	41,28	41,76	42,24	39,66	39,66	40,02
	UC	11,086	11,236	11,376	11,516	11,656	11,796	11,936	12,076	12,216	12,356	11,600	11,600	11,600	11,705
	Marktprijzen - Rotterdam (C)	fl	41,75	41,95	41,80	42,13	42,58	43,06	43,43	43,78	45,50	47,26	47,25	46,50	43,91
	UC	12,212	12,274	12,185	12,323	12,455	12,595	12,703	12,806	13,309	13,824	13,821	13,601	12,844	
UNITED KINGDOM	Single intervention prices	£	4,59	4,68	4,78	5,11	5,21	5,29	5,37	5,45	5,53	5,61	5,18	5,18	5,16
	UC	8,588	8,728	8,868	9,008	9,148	9,288	9,428	9,568	9,708	9,848	9,988	9,092	9,092	9,197
	Market prices - Cambridge (B)	£	5,83	6,02	6,17	6,12	6,12	6,30	6,28	6,57	7,00	7,24	7,04	6,89	6,45
	UC	10,546	11,219	11,488	10,788	10,744	11,060	11,025	11,534	12,289	12,711	12,359	12,096	11,508	

- 1 (1) Prix d'intervention unique, diminué du montant compensatoire adhésion (Règl. (CEE) no. 1860/74)
- 2 1 Einheitlicher Interventionspreis, vermindert um den Ausgleichsbetrag "Beitritt" (V.O. (EWG) Nr. 1860/74)
- 3 1 Single intervention prices, reduced from the adhesion compensatory amount (Regl. (EEC) No. 1860/74)
- 4 1 Prezzo d'intervento unico diminuito dell'importo compensativo adesione (Reg. (CEE) n. 1860/74)
- 5 1 Uniforme interventieprijs verminderd met het compenserende bedrag "toetreding" (R.B. (EEG) No. 1860/74)
- 6 1 Ehedsinterventionspriser, formindskedet ud fra udligningsbeløb, (Regl. (EØF) Nr. 1860/74)

PRIX D'INTERVENTION
INTERVENTIONSPREISE
INTERVENTION PRICES
PREZZI D'INTERVENTO
INTERVENTIEPRIJZEN
INTERVENTIONSPRISER

PRIX DE MARCHÉ
MARKTPREISE
MARKET PRICES
PREZZI DI MERCATO
MARKTPRIJZEN
MARKEDSPRISER

CEREALES
GETREIDE
CEREALS
CERALI
GRANEN
KORN

100 kg

PAYS LAND COUNTRY PAESE LAND LANDE	DESCRIPTION BESCHREIBUNG DESCRIPTION DESCRIZIONE OMSCHRIJVING BESKRIVELSE		1976					1977							Ø
			AUG	SEP	OCT	NOV	DEC	JAN	FEV	MAR	AVR	MAI	JUN	JUL	
ORG															
BELGIQUE / BELGIË	Prix d'intervention uniques / Uniforme interventieprijsen	Fb	572,4	579,5	586,5	593,5	600,5	607,5	614,5	621,5	628,5	635,5	572,4	572,4	588,7
		UC	11,600	11,742	11,884	12,026	12,168	12,310	12,452	12,594	12,736	12,878	11,600	11,600	12,133
	Prix de marché / Marktprijzen Ø Bruxelles-Kortrijk-Liège (C) Antwerpen	Fb	649,9	669,7	667,5	660,3	668,7	662,9	667,8	681,3	667,3	667,7	678,2	663,3	674,1
		UC	13,170	13,571	13,526	13,380	13,538	13,488	13,638	13,806	13,627	14,017	13,783	13,441	13,660
DANMARK	Enhedsinterventionspriser	Dkr	85,19	86,26	87,81	82,10	83,22	84,34	85,46	86,58	87,70	88,83	88,74	88,74	82,08
		UC	11,241	11,383	11,525	11,667	11,809	11,951	12,093	12,235	12,377	12,519	11,241	11,241	11,774
	Markedspriser - København (B)	Dkr	-	99,63	101,38	101,90	101,50	105,25	108,83	108,10	114,75	118,30	118,50	116,50	108,58
		UC	-	13,147	13,309	12,908	12,858	13,333	13,781	13,694	14,538	14,886	15,011	14,758	13,848
DEUTSCHLAND (BR)	Einheitliche Interventionspreise	DM	40,38	40,87	41,37	41,86	42,35	42,85	43,34	43,84	44,33	44,83	40,38	40,38	42,23
		UC	11,600	11,742	11,884	12,026	12,168	12,310	12,452	12,594	12,736	12,878	11,600	11,600	12,133
	Marktpreise - Duisburg (A)	DM	45,95	46,90	47,15	47,40	47,40	48,15	-	48,85	48,25	48,85	-	-	47,74
		UC	13,201	13,474	13,546	13,617	13,617	13,833	-	14,034	13,882	14,264	-	-	13,715
	Marktpreise - Würzburg (B)	DM	46,94	46,88	47,55	47,83	47,25	47,69	47,75	47,50	47,50	47,50	47,50	41,88	46,06
		UC	13,485	13,488	13,660	13,683	13,574	13,701	13,718	13,646	13,646	13,646	13,646	12,032	13,491
FRANCE	Prix d'intervention uniques	Ff	65,34	66,14	66,94	67,74	68,54	69,34	70,14	70,94	71,74	72,54	65,34	65,34	68,34
		UC	11,600	11,742	11,884	12,026	12,168	12,310	12,452	12,594	12,736	12,878	11,600	11,600	12,133
	Prix de marché - Département Sarthe (A)	Ff	-	-	83,10	80,40	81,70	83,50	82,30	82,10	83,20	83,20	80,75	79,30	82,13
		UC	-	-	14,752	14,381	14,503	14,823	14,787	14,574	14,805	14,770	14,335	14,077	14,580
	Prix de marché - Dép. Région de Centre (B)	Ff	78,47	80,12	80,93	80,04	78,41	81,11	81,29	79,32	81,00	80,85	-	-	78,81
		UC	13,930	14,223	14,387	14,208	14,087	14,399	14,431	14,081	14,378	14,317	13,859	13,798	14,188
IRELAND	Single intervention prices	£	6,48	6,56	7,01	7,28	7,37	7,77	8,21	8,31	8,41	8,50	7,82	7,82	7,80
		UC	10,986	11,128	11,270	11,412	11,554	11,696	11,838	11,980	12,122	12,264	10,986	10,986	11,519
	Market prices - Enniscorthy (B)	£	8,38	-	9,20	9,23	9,50	10,15	10,68	10,61	10,70	10,61	10,68	10,75	10,08
		UC	14,217	-	14,806	14,471	14,884	15,286	15,402	15,301	15,431	15,734	15,861	15,503	15,158
ITALIA	Prezzi d'intervento unici	Lit	11,171	11,309	11,444	11,581	11,718	11,855	11,991	12,128	12,265	12,402	11,171	11,171	11,883
		UC	11,600	11,742	11,884	12,026	12,168	12,310	12,452	12,594	12,736	12,878	11,600	11,600	12,133
	Prezzi di mercato - Foggia (C)	Lit	-	-	-	-	-	-	-	-	-	-	-	-	-
		UC	-	-	-	-	-	-	-	-	-	-	-	-	-
LUXEMBOURG	Prix d'intervention uniques	Flux	572,4	579,5	586,5	593,5	600,5	607,5	614,5	621,5	628,5	635,5	572,4	572,4	588,7
		UC	11,600	11,742	11,884	12,026	12,168	12,310	12,452	12,594	12,736	12,878	11,600	11,600	12,133
	Prix de marché - Ø pays (C)	Flux	-	-	-	-	-	-	-	-	-	-	-	-	-
	UC	-	-	-	-	-	-	-	-	-	-	-	-	-	
NEDERLAND	Uniforme interventieprijsen	Hfl	39,47	39,96	40,44	40,92	41,40	41,89	42,37	42,85	43,34	43,82	39,47	39,47	41,28
		UC	11,600	11,742	11,884	12,026	12,168	12,310	12,452	12,594	12,736	12,878	11,600	11,600	12,133
	Marktprijzen - Rotterdam (C)	Hfl	46,88	48,50	48,50	48,38	48,13	48,44	48,09	48,10	48,09	48,88	48,00	48,08	48,17
		UC	13,777	14,253	14,253	14,218	14,145	14,238	14,309	14,136	14,309	14,365	14,108	13,771	14,156
UNITED KINGDOM	Single intervention prices	£	5,62	5,69	5,77	5,85	5,94	6,02	6,10	6,18	6,26	6,34	5,61	5,61	5,82
		UC	9,852	9,994	10,136	10,278	10,420	10,562	10,704	10,846	10,988	11,130	9,852	9,852	10,385
	Market prices - Cambridge (B)	£	7,14	7,74	8,00	7,88	7,97	8,26	8,32	8,26	8,43	8,52	8,22	8,10	8,07
		UC	12,535	13,588	14,045	13,834	13,882	14,501	14,607	14,501	14,800	14,887	14,431	14,378	14,188

(1) Prix d'intervention unique, diminué du montant compensatoire adhésion (Règl. (CEE) no. 1860/74)
Einheitlicher Interventionspreis, vermindert um den Ausgleichsbetrag. "Beitritt" (V.D. (EWG) Nr. 1860/74)
Single intervention prices, reduced from the adhesion compensatory amount (Regl. (EEC) No. 1860/74)
Prezzo d'intervento unico diminuito dell'importo compensativo adesione (Reg. (CEE) n. 1860/74)
Uniforme interventieprijsen vermindert met het compenserende bedrag "toetreding" (P.B. (EEG) No. 1860/74)
Enhedsinterventionspriser, formindskedet ud fra udligningsbeløb, (Regl. (EØF) Nr. 1860/74)

PRIX D'INTERVENTION
INTERVENTIONSPREISE
INTERVENTION PRICES
PREZZI D'INTERVENTO
INTERVENTIEPRIJZEN
INTERVENTIONSPRISER

PRIX DE MARCHÉ
MARKTPREISE
MARKET PRICES
PREZZI DI MERCATO
MARKTPRIJZEN
MARKEDSPRISER

CEREALES
GETREIDE
CEREALS
CERIALI
GRANEN
KORN

100 kg

PAYS LAND COUNTRY PAESE LAND LANDE	DESCRIPTION BESCHREIBUNG DESCRIPTION DESCRIZIONE OMSCHRIJVING BESKRIVELSE	1977					1978							Ø	
		AUG	SEP	OCT	NOV	DEC	JAN	FEV	MAR	AVR	MAI	JUN	JUL		
		ORG													
BELGIQUE / BELGIË	Prix d'intervention uniques / Uniforme interventieprijsen	HFR	582,5	589,7	606,9	614,1	621,3	628,5	635,7	642,9	650,1	657,3	599,9	599,9	620,7
		UC	12,006	12,152	12,298	12,444	12,590	12,736	12,882	13,028	13,174	13,320	12,157	12,157	12,579
	Prix de marché / Marktprijzen Ø Bruxelles-Kortrijk-Liège- Antwerpen (C)	HFR	608,8	611,9	613,4	616,4	618,8	621,8	621,0	621,5	636,0	654,3	663,2	645,9	627,8
		UC	12,357	12,400	12,430	12,461	12,541	12,600	12,584	12,584	12,888	13,259	13,339	13,089	12,722
DANMARK	Enhedsinterventionspriser (1)	DKR	96,20	98,95	103,77	105,02	106,27	108,10	110,35	111,61	112,86	114,11	104,14	104,14	106,46
		UC	11,821	11,967	12,113	12,259	12,405	12,736	12,882	13,028	13,174	13,320	12,157	12,157	12,502
	Markedspriser - København (B)	DKR	-	98,00	99,63	103,70	107,83	108,50	110,00	111,00	112,75	117,20	115,33	114,00	108,99
		UC	-	11,741	11,630	12,105	12,587	12,782	12,841	12,957	13,162	13,681	13,463	13,308	12,751
DEUTSCHLAND (BR)	Einheitliche Interventionspreise	DM	40,97	41,47	41,97	42,47	42,98	43,48	43,98	44,48	44,98	45,48	41,49	41,49	42,93
		UC	12,006	12,152	12,298	12,444	12,590	12,736	12,882	13,028	13,174	13,320	12,157	12,157	12,579
	Marktpreise - Duisburg (A)	DM	42,70	42,65	45,25	44,50	44,50	44,50	45,00	44,50	45,63	48,25	47,13	-	44,96
		UC	12,513	12,488	13,280	13,040	13,040	13,040	13,188	13,030	13,371	14,139	13,811	-	13,175
	Marktpreise - Würzburg (B)	DM	41,65	41,65	41,65	41,65	41,65	43,00	43,31	43,75	44,88	46,88	-	44,23	43,12
		UC	12,205	12,205	12,205	12,205	12,205	12,800	12,691	12,820	13,151	13,737	-	12,961	12,636
FRANCE	Prix d'intervention uniques	FF	69,40	70,24	71,09	71,93	72,78	73,62	74,46	75,31	76,15	77,00	70,27	70,27	72,71
		UC	12,006	12,152	12,298	12,444	12,590	12,736	12,882	13,028	13,174	13,320	12,157	12,157	12,579
	Prix de marché - Dép. Sarthe (A)	FF	74,07	76,34	-	77,53	78,38	80,22	-	82,63	83,51	86,39	84,76	85,64	81,05
		UC	12,814	13,206	-	13,412	13,732	13,878	-	14,295	14,447	14,945	14,663	14,815	14,021
	Prix de marché - Région du Centre (B)	FF	72,77	74,37	74,98	76,13	77,35	78,08	79,18	80,64	83,33	84,47	83,72	86,92	79,33
		UC	12,589	12,686	12,971	13,170	13,381	13,509	13,698	13,950	14,416	14,613	14,483	15,037	13,724
IRELAND	Single intervention prices (1)	IRL	8,65	8,75	8,86	8,97	9,08	9,42	9,53	9,64	9,74	9,85	8,99	8,99	9,21
		UC	11,686	11,834	11,989	12,126	12,272	12,736	12,882	13,028	13,174	13,320	12,157	12,157	12,446
	Market prices - Enniscorthy (B)	IRL	-	9,80	9,66	9,63	9,66	9,66	9,66	9,75	10,73	11,29	11,15	10,67	10,15
		UC	-	13,249	13,086	13,019	13,059	13,059	13,059	13,181	14,506	15,263	15,074	14,425	13,722
ITALIA	Prezzi d'intervento unici	LIT	12,366	12,517	12,667	12,817	12,968	13,118	13,268	13,419	13,569	13,719	12,521	12,521	12,956
		UC	12,006	12,152	12,298	12,444	12,590	12,736	12,882	13,028	13,174	13,320	12,157	12,157	12,579
	Prezzi di mercato - Foggia (C)	LIT	-	-	16,750	16,750	16,750	-	-	-	-	-	15,750	16,750	16,550
		UC	-	-	16,262	16,262	16,262	-	-	-	-	-	15,291	16,262	16,068
LUXEMBOURG	Prix d'intervention uniques	LFR	582,5	589,7	606,9	614,1	621,3	628,5	635,7	642,9	650,1	657,3	599,9	599,9	620,7
		UC	12,006	12,152	12,298	12,444	12,590	12,736	12,882	13,028	13,174	13,320	12,157	12,157	12,579
	Prix de marché - Ø pays (C)	LFR	-	-	-	-	-	-	-	-	-	-	-	-	-
		UC	-	-	-	-	-	-	-	-	-	-	-	-	-
NEDERLAND	Uniforme interventieprijsen	HFL	40,85	41,35	41,85	42,34	42,84	43,34	43,83	44,33	44,83	45,32	41,37	41,37	42,80
		UC	12,006	12,152	12,298	12,444	12,590	12,736	12,882	13,028	13,174	13,320	12,157	12,157	12,579
	Marktprijzen - Rotterdam (C)	HFL	43,30	43,03	43,53	44,11	44,37	46,31	44,80	44,70	46,13	47,90	46,88	46,50	45,13
		UC	12,725	12,846	12,793	12,963	13,040	13,610	13,166	13,137	13,557	14,077	13,777	13,666	13,263
UNITED KINGDOM	Single intervention prices (1)	UKL	6,51	6,60	6,68	6,77	6,85	7,47	7,56	7,64	7,73	7,81	7,13	7,13	7,16
		UC	11,101	11,247	11,393	11,539	11,685	12,736	12,882	13,028	13,174	13,320	12,157	12,157	12,207
	Market prices - Cambridge (B)	UKL	7,18	6,68	6,78	7,00	7,11	7,30	7,39	7,43	8,04	8,65	8,62	8,30	7,54
		UC	12,239	11,387	11,557	11,932	12,120	12,444	12,597	12,665	13,705	14,745	14,694	14,148	12,853

(1) Prix d'intervention unique, diminué du montant compensatoire adhésion (Règl. (CEE) 1666/77)
Einheitlicher Interventionspreis, vermindert um den Ausgleichsbetrag "Beitritt" (V.O. (EWG) 1666/77)
Single intervention prices, reduced from the adhesion compensatory amount (Regl. (EEC) 1666/77)
Prezzo d'intervento unico diminuito dell'importo compensativo adesione (Reg. (CEE) 1666/77)
Uniforme interventieprijsen verminderd met het compenserende bedrag "toetreding" (P.B. (EEG) 1666/77)
Enhedsinterventionspriser, formindskedet ud fra udligningsbeløb (Regl. (EØF) 1666/77)

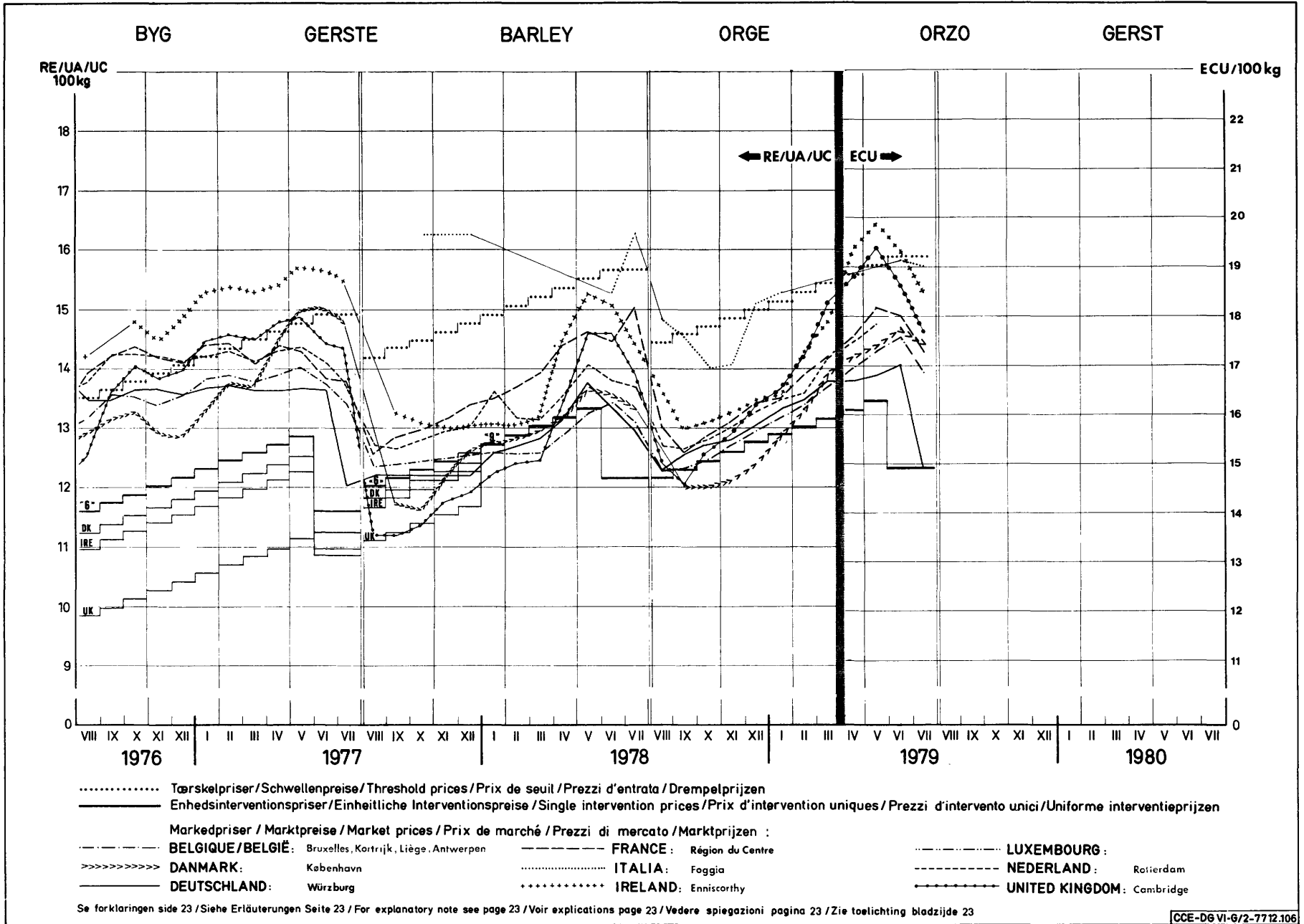
**INTERVENTIONSPRISER
INTERVENTIONSPREISE
INTERVENTION PRICES
PRIX D'INTERVENTION
PREZZI D'INTERVENTO
INTERVENTIEPRIJZEN**

**MARKEDSPRISER
MARKTPREISE
MARKET PRICES
PRIX DE MARCHÉ
PREZZI DI MERCATO
MARKTPRIJZEN**

**KORN
GETREIDE
CEREALES
CEREALES
CEREALI
GRANEN**

/100 kg

Lande Land Country Pays Paese Land	Beskrivelse Beschreibung Description Description Descrizione Omschrijving	1 9 7 8					1 9 7 9							Ø	
		AUG	SEP	OCT	NOV	DEC	JAN	FEB	MAR	AVR	MAI	JUN	JUL		
		ORG													
BELGIQUE / BELGIE	Prix d'intervention uniques / Uniforme interventieprijsen	BFR	599,9	607,1	614,3	681,5	628,8	636,0	643,2	650,4	657,6	664,8	608,9	608,9	628,5
		ECU	14,697	14,874	15,050	15,227	15,403	15,580	15,756	15,933	16,109	16,286	14,917	14,917	15,396
	Prix de marché / Marktprijzen Ø Bruxelles - Kortrijk - Liège - Antwerpen	BFR	604,4	608,1	615,6	627,1	639,3	650,7	661,8	678,9	692,9	709,7	718,2	687,7	657,9
DANMARK	Ehedsinterventionspriser	DKR	104,14	105,39	106,65	107,90	109,14	110,40	111,65	112,90	114,15	115,40	105,70	105,70	109,09
		ECU	14,697	14,874	15,050	15,227	15,403	15,580	15,756	15,933	16,109	16,286	14,917	14,917	15,396
	Markedspriser - København	DKR	-	103,00	103,00	103,75	106,33	110,38	114,00	119,25	121,75	123,80	125,75	123,50	114,05
BR DEUTSCHLAND	Einheitliche Interventionspreise	DM	41,36	41,86	42,36	42,85	43,35	43,85	44,34	44,84	45,34	45,83	41,98	41,98	43,33
		ECU	14,697	14,874	15,050	15,227	15,403	15,580	15,756	15,933	16,109	16,286	14,917	14,917	15,396
	Marktpreise - Duisburg	DM	41,45	41,78	42,38	43,45	44,15	45,38	45,00	47,25	-	-	-	-	43,86
FRANCE	Prix de marché - Région du Centre	ECU	14,729	14,846	15,059	15,438	15,687	16,125	15,990	16,789	-	-	-	-	15,585
	Marktpreise - Würzburg	DM	41,84	42,78	43,25	43,68	44,35	45,40	45,90	46,60	46,98	47,40	47,90	42,00	44,84
		ECU	14,866	15,201	15,368	15,521	15,759	16,132	16,310	16,558	16,693	16,842	17,020	14,924	15,933
IRELAND	Prix d'intervention uniques	FF	75,68	76,59	77,50	78,41	79,31	80,22	81,13	82,04	82,95	83,86	76,81	76,81	79,28
		ECU	14,697	14,874	15,050	15,227	15,403	15,580	15,756	15,933	16,109	16,286	14,917	14,917	15,396
	Prix de marché - Département Sarthe	FF	-	79,41	80,07	82,23	84,14	85,54	87,45	88,86	91,27	-	94,09	91,50	86,46
ITALIA	Prix de marché - Région du Centre	ECU	-	15,421	15,550	15,969	16,340	16,612	16,983	17,257	17,725	-	18,273	17,770	16,791
		FF	81,21	78,50	80,09	81,70	83,72	84,08	86,52	88,66	90,96	94,03	92,62	88,94	85,92
		ECU	15,771	15,245	15,554	15,866	16,259	16,329	16,802	17,218	17,665	18,261	17,987	17,273	16,686
LUXEMBOURG	Single intervention prices	IRL	9,57	9,68	9,80	9,91	10,03	10,14	10,26	10,37	10,52	10,63	9,74	9,74	10,03
		ECU	14,697	14,874	15,050	15,227	15,403	15,580	15,756	15,933	16,109	16,286	14,917	14,917	15,396
	Market prices - Enniscorthy	IRL	10,73	10,20	10,28	10,39	10,52	10,64	11,28	11,67	12,65	13,01	12,64	12,05	11,34
NEDERLAND	Prezzi d'intervento unici	ECU	16,485	15,670	15,794	15,963	16,162	16,346	17,330	17,929	19,392	19,928	19,362	18,458	17,402
	Prezzi di mercato - Foggia	LIT	14,029	14,198	14,366	14,535	14,703	14,872	15,040	15,209	15,377	15,546	14,239	14,239	14,696
		ECU	14,697	14,874	15,050	15,227	15,403	15,580	15,756	15,933	16,109	16,286	14,917	14,917	15,396
UNITED KINGDOM	Prix de marché - Ø pays	LIT	17,150	16,813	16,180	16,250	17,430	17,750	-	-	-	-	18,275	18,250	17,262
		ECU	17,966	17,613	16,951	17,023	18,260	18,595	-	-	-	-	19,145	19,119	18,084
		ECU	15,771	15,245	15,554	15,866	16,259	16,329	16,802	17,218	17,665	18,261	17,987	17,273	16,686
LUXEMBOURG	Prix d'intervention uniques	LFR	599,9	607,1	614,3	621,5	628,8	636,0	643,2	650,4	657,6	664,8	608,9	608,9	628,5
		ECU	14,697	14,874	15,050	15,227	15,403	15,580	15,756	15,933	16,109	16,286	14,917	14,917	15,396
	Prix de marché - Ø pays	LFR	-	-	-	-	-	-	-	-	-	-	-	-	-
NEDERLAND	Uniforme interventieprijsen	ECU	-	-	-	-	-	-	-	-	-	-	-	-	
	Marktprijzen - Rotterdam	HFL	41,37	41,86	42,36	42,86	43,35	43,85	44,35	44,84	45,34	45,84	41,99	41,99	43,33
		ECU	14,697	14,874	15,050	15,227	15,403	15,580	15,756	15,933	16,109	16,286	14,917	14,917	15,396
UNITED KINGDOM	Single intervention prices	HFL	43,35	43,06	43,50	44,13	45,28	45,87	46,50	48,30	49,34	50,34	-	-	45,97
		ECU	15,402	15,299	15,455	15,679	16,088	16,297	16,522	17,161	17,530	17,885	-	-	16,333
	Market prices - Cambridge	UKL	7,71	7,80	7,90	7,99	8,08	8,17	8,27	8,36	8,45	8,54	7,83	7,83	8,08
UNITED KINGDOM	Single intervention prices	ECU	14,697	14,874	15,050	15,227	15,403	15,580	15,756	15,933	16,109	16,286	14,917	14,917	15,396
		UKL	7,89	7,65	7,93	8,18	8,49	8,67	9,05	9,61	9,88	10,19	9,77	9,27	8,88
	Market prices - Cambridge	ECU	15,041	14,582	15,117	15,593	16,184	16,528	17,252	18,319	18,834	19,425	18,624	17,671	16,928



..... Tærskelpriser/Schwellenpreise/Threshold prices/Prix de seuil/Prezzi d'entrata/Drempelprijzen
 ————— Enhedsinterventionspriser/Einheitliche Interventionspreise/Single intervention prices/Prix d'intervention uniques/Prezzi d'intervento unici/Uniforme interventieprijzen

Markedpriser / Marktpreise / Market prices / Prix de marché / Prezzi di mercato / Marktprijzen :

— — — — — BELGIQUE/BELGIË: Bruxelles, Kortrijk, Liège, Antwerpen	— — — — — FRANCE: Région du Centre	— — — — — LUXEMBOURG:
>>>>>>> DANMARK: København ITALIA: Foggia	— — — — — NEDERLAND: Rotterdam
————— DEUTSCHLAND: Würzburg	+ + + + + IRELAND: Enniscorthy	————— UNITED KINGDOM: Cambridge

Se forklaringen side 23 / Siehe Erläuterungen Seite 23 / For explanatory note see page 23 / Voir explications page 23 / Vedere spiegazioni pagina 23 / Zie toelichting bladzijde 23

PRIX D'INTERVENTION
INTERVENTIONSPREISE
INTERVENTION PRICES
PREZZI D'INTERVENTO
INTERVENTIOPRIJZEN
INTERVENTIONSRIJZEN

PRIX DE MARCHÉ
MARKTPREISE
MARKET PRICES
PREZZI DI MERCATO
MARKTPRIJZEN
MARKETPRIJZEN

CEREALES
GETREIDE
CEREALS
CEREALI
GRANEN
KORN

MM/UC 100 kg

PAYS LAND COUNTRY PAESE LAND LANDE	DESCRIPTION BESCHREIBUNG DESCRIPTION DESCRIZIONE ONSCHRIJVING BESKRIVELSE		CAMPAGNES																		
			1973/ 1974	1974/ 1975	1975/ 1976	1976/ 1977	1977/ 1978	1978/ 1979	(**)												
HAF																					
BELGIQUE/BELGIË	Prix de marché / Marktprijzen Brux-Kortrijk-Liège-Antwerp (C)	Fb	517,5	549,5	579,4	682,3	616,4	621,8													
		UC	10,350	10,990	11,672	13,826	12,491	15,233													
DANMARK	Markedspriser - København (C)	Dkr	84,33	71,26	91,07	108,79	111,30	118,35													
		UC	11,128	10,258	12,017	13,950	13,028	16,702													
DEUTSCHLAND(BR)	Marktpreise - Hannover (C) (B)	DM	38,08*	39,04*	41,64	46,00	43,46	39,62													
		UC	10,391	10,667	11,634	13,215	12,735	14,078													
FRANCE	Prix de marché - Dép. Eure-Loir (C)	Ff	55,44	62,29	63,98	78,78	74,63	73,22													
		UC	9,982	11,215	11,358	13,958	12,911	14,220													
IRELAND	Market prices - Enniscorthy (C)	£	-	-	-	-	-	-													
		UC	9,772	-	-	-	-	-													
ITALIA	Prezzi di mercato - Foggia (C)	Lit	9,913	9,732	.	17,694	18,888	16,361													
		UC	15,665	11,683	.	18,374	18,338	17,140													
LUXEMBOURG	Prix de marché - Ø pays (C)	Flux	-	-	-	-	-	-													
		UC	-	-	-	-	-	-													
NEDERLAND	Marktprijzen - Rotterdam (C)	Hfl	36,89	37,46	41,18	46,03	66,84	41,27													
		UC	10,646	10,880	12,045	13,527	13,766	14,663													
UNITED KINGDOM	Market prices - Cambridge (C)(B)	£	5,23	5,41	6,07	7,57	6,93	8,15													
		UC	11,320	10,942	10,830	13,290	11,813	15,536													
MAI																					
BELGIQUE/BELGIË	Prix de marché / Marktprijzen	Fb	598,0	654,6	700,4	767,0	783,2	792,4													
		UC	11,960	13,091	14,110	15,542	15,871	19,412													
DANMARK	Markedspriser	Dkr	-	-	-	-	-	-													
		UC	-	-	-	-	-	-													
DEUTSCHLAND(BR)	Marktpreise	DM	41,57	46,08	48,33	50,62	52,43	53,33													
		UC	11,358	12,586	13,509	14,542	15,364	18,950													
FRANCE	Prix d'intervention uniques	Ff	48,34	54,09	62,04	66,20	71,73	79,28													
		UC	8,703	9,722	11,014	11,753	12,410	15,396													
	Prix de marché - Dép. Landes (C) (A)	Ff	51,12*	66,96*	71,32	81,73	88,59	92,10													
		UC	9,204*	12,056*	12,661	14,509	15,326	17,886													
IRELAND	Market prices	£	-	7,07	8,00	10,42	12,12	13,12													
		UC	11,718	4,056	3,853	15,592	16,385	20,141													
ITALIA	Prezzi d'intervento unici	Lit	5,915	8,028	9,439	13,318	12,782	14,696													
		UC	8,703	9,722	11,014	11,753	12,410	15,396													
	Prezzi di mercato - Bologna (C)	Lit	8,624	10,736	12,219	15,117	16,272	18,189													
		UC	12,738	13,007	15,075	15,698	15,798	19,055													
LUXEMBOURG	Prix de marché	Flux	603,6	678,8	722,9	774,2	838,5	852,2													
		UC	12,072	3,580	4,563	15,668	16,991	20,877													
NEDERLAND	Marktprijzen	Hfl	38,75	42,00	45,29	48,19	51,08	51,87													
		UC	11,182	12,197	13,248	14,162	15,012	18,429													
UNITED KINGDOM	Market prices	£	-	-	-	-	-	-													
		UC	-	-	-	-	-	-													
DUR																					
FRANCE	Prix d'intervention uniques	Ff	72,46	100,15	111,57	117,00	120,73	130,34													
		UC	13,046	16,031	19,807	20,770	20,886	25,312													
	Prix de marché - Dép. Bouches du Rhône (A)	Ff	83,70	-	-	-	-	-													
		UC	15,070	-	-	-	-	-													
Prix de marché - Dép. Aude (B)* Dép. Rég. Sud ouest (B)	Ff	77,62*	114,04*	99,96	109,14	116,57	126,41														
	UC	13,975*	20,532*	17,745	19,375	20,166	24,549														
ITALIA	Prezzi d'intervento unici	Lit	8,866	14,888	16,974	20,002	21,513	24,161													
		UC	13,046	18,031	19,807	20,770	20,886	25,312													
	Prezzi di mercato - Genova (A)	Lit	-	-	-	-	-	23,819													
		UC	-	-	-	-	-	24,953													
Prezzi di mercato - Palermo (B) Catania *	Lit	15,864	17,469	17,325	21,415	24,933	24,846														
	UC	23,433	21,167	20,218	22,238	24,207	26,029														

(1) A partir de la campagne 1974/1975

(**) Introduction de l'ECU.

PRIX D'INTERVENTION
INTERVENTIONSPREISE
INTERVENTION PRICES
PREZZI D'INTERVENTO
INTERVENTIOPRIJZEN
INTERVENTIONSPPRISER

PRIX DE MARCHÉ
MARKTPREISE
MARKET PRICES
PREZZI DI MERCATO
MARKTPRIJZEN
MARKTSPRISER

CEREALES
GETREIDE
CEREALES
CERREALI
KORNEN
KORN

100 kg

PAYS LAND COUNTRY PAESE LAND LANDE	DESCRIPTION BESCHREIBUNG DESCRIPTION DESCRIZIONE OMSKRIVNING BESKRIVELSE	1975					1976					1975/1976 %			
		AUG	SEP	OCT	NOV	DEC	JAN	FEV	MAR	AVR	MAI		JUN	JUL	
		HAF													
BELGIQUE/BELGIE Ø Bruxelles-Kortrijk-Liège Lüttich (C)	Prix de marché / Marktprijzen	Fb	552,8	553,8	556,8	559,1	561,0	562,5	564,4	570,8	582,3	606,7	617,5	665,0	579,4
		UC	11,138	11,158	11,217	11,263	11,301	11,332	11,370	11,499	11,730	12,222	12,440	13,396	11,672
DANMARK	Markedspriser - København (C)	Dkr	-	80,00	82,75	84,50	90,25	91,38	93,00	95,38	95,50	99,38	100,50	-	91,07
		UC	-	10,556	10,919	11,150	11,920	12,058	12,272	12,322	12,602	13,114	13,262	-	12,017
DEUTSCHLAND(BR)	Marktpreise - Hannover-(#)	DM	36,88	36,53	36,04	40,13	40,75	40,75	40,75	41,63	42,83	45,84	45,63	45,25	41,64
		UC	10,882	10,788	10,909	11,213	11,387	11,387	11,387	11,633	11,968	12,697	12,790	12,644	11,634
FRANCE	Prix de marché - Dép. Eure-et-Loir (C)	Ff	62,43	61,94	62,40	61,87	61,41	61,48	61,37	61,98	63,50	66,30	67,68	75,42	63,98
		UC	11,083	10,988	11,077	10,983	10,902	10,914	10,894	11,003	11,271	11,770	12,015	13,389	11,358
IRELAND	Market prices - Ennisecorty (C)	£	-	-	-	-	-	-	-	-	-	-	-	-	
		UC	-	-	-	-	-	-	-	-	-	-	-	-	
ITALIA	Prezzi di mercato - Foggia (C)	Lit	8,750	-	-	-	-	-	-	-	-	-	-	-	
		UC	10,210	-	-	-	-	-	-	-	-	-	-	-	
LUXEMBOURG	Prix de marché - Ø pays (C)	Lux	-	-	-	-	-	-	-	-	-	-	-	-	
		UC	-	-	-	-	-	-	-	-	-	-	-	-	
NEDERLAND	Marktprijzen - Rotterdam (C)	fl	37,88	37,83	38,32	39,00	39,17	39,41	39,81	40,62	43,06	46,76	46,38	46,08	41,18
		UC	11,080	11,007	11,208	11,408	11,457	11,528	11,645	11,882	12,599	13,678	13,566	13,420	12,045
UNITED KINGDOM	Market prices - Cambridge (Ø)	£	5,40	5,38	5,56	5,90	5,91	6,04	6,13	6,17	6,20	6,99	7,04	-	6,07
		UC	10,115	10,027	10,382	10,401	10,376	10,604	10,762	10,832	10,885	12,272	12,359	-	10,830
MAI															
BELGIQUE/BELGIE	Prix de marché / Marktprijzen	Fb	655,5	660,6	670,3	691,7	694,6	701,9	710,2	716,5	721,3	723,7	729,2	729,2	700,4
		UC	13,205	13,308	13,503	13,934	13,993	14,140	14,307	14,434	14,531	14,579	14,690	14,690	14,110
DANMARK	Markedspriser	Dkr	-	-	-	-	-	-	-	-	-	-	-	-	
		UC	-	-	-	-	-	-	-	-	-	-	-	-	
DEUTSCHLAND(BR)	Marktpreise	DM	47,80	47,40	47,05	47,78	48,15	48,15	48,35	48,15	49,03	49,40	49,90	-	48,33
		UC	13,385	13,245	13,315	13,351	13,452	13,455	13,455	13,700	13,804	13,944	-	13,505	
FRANCE	Prix d'intervention uniques	Ff	58,28	58,05	58,94	60,63	61,42	62,21	63,00	63,78	64,57	65,36	63,20	63,20	62,04
		UC	10,343	10,483	10,823	10,763	10,903	11,043	11,183	11,323	11,463	11,603	11,220	11,220	11,014
	Prix de marché - Dép. Landes (A)	Ff	-	68,22	68,42	66,97	67,92	67,66	-	72,10	73,24	74,85	75,64	80,17	71,32
		UC	-	12,110	11,791	11,889	12,059	12,011	-	12,799	13,002	13,287	13,428	14,232	12,661
IRELAND	Market prices	£	-	-	-	-	7,60	7,73	7,77	7,67	-	8,49	-	8,74	8,00
		UC	-	-	-	-	13,141	13,366	13,435	13,263	-	14,680	-	15,113	13,833
ITALIA	Prezzi d'intervento unici	Lit	8,884	8,884	8,104	9,224	9,344	9,464	9,584	9,704	9,824	9,944	9,616	9,616	9,439
		UC	10,343	10,483	10,823	10,763	10,903	11,043	11,183	11,323	11,463	11,603	11,220	11,220	11,014
	Prezzi di mercato - Bologna (C)	Lit	11,308	10,950	10,583	10,625	11,033	11,457	12,125	12,901	13,375	14,019	14,138	14,132	12,219
		UC	13,195	12,777	12,328	12,398	12,874	13,369	14,148	15,054	15,607	16,358	16,497	16,490	15,075
LUXEMBOURG	Prix de marché	Lux	685,0	700,0	700,0	700,0	700,0	730,0	730,0	730,0	730,0	730,0	770,0	770,0	722,9
		UC	13,789	14,102	14,102	14,102	14,102	14,706	14,706	14,706	14,706	14,706	15,512	15,512	14,563
NEDERLAND	Marktprijzen	fl	44,308	43,43	43,82	43,79	44,06	44,15	44,26	45,37	46,56	47,61	48,32	47,88	45,29
		UC	12,984	12,703	12,818	12,809	12,888	12,914	12,946	13,271	13,615	13,986	14,075	14,005	13,248
UNITED KINGDOM	Market prices	£	-	-	-	-	-	-	-	-	-	-	-	-	
		UC	-	-	-	-	-	-	-	-	-	-	-	-	
DUR															
FRANCE	Prix d'intervention uniques	Ff	107,33	108,17	108,02	109,87	110,72	111,55	112,40	113,24	114,09	114,93	113,79	113,79	111,57
		UC	19,053	19,203	19,353	19,503	19,652	19,803	19,953	20,103	20,253	20,403	20,200	20,200	19,807
	Prix de marché - Dép. Bouches du Rhône (A)	Ff	-	-	-	-	-	-	-	-	-	-	-	-	-
		UC	-	-	-	-	-	-	-	-	-	-	-	-	-
Prix de marché - Département(s) g. Sud-ouest (B)	Ff	108,17	108,56	108,33	-	-	-	93,94	90,83	88,92	106,69	91,61	102,61	99,96	
	UC	19,202	19,272	19,231	-	-	-	16,676	16,124	15,785	18,940	16,263	18,215	17,745	
ITALIA	Prezzi d'intervento unici	Lit	16,328	16,457	16,586	16,714	16,843	16,971	17,100	17,228	17,357	17,485	17,311	17,311	16,974
		UC	19,053	19,203	19,353	19,503	19,653	19,803	19,953	20,103	20,253	20,403	20,200	20,200	19,807
	Prezzi di mercato - Genova (A)	Lit	-	-	-	-	-	-	-	-	-	-	-	-	-
		UC	-	-	-	-	-	-	-	-	-	-	-	-	-
Prezzi di mercato - Palermo (B)	Lit	16,983	16,913	16,800	16,557	16,475	16,675	17,332	17,685	18,067	18,115	18,125	18,172	17,325	
	UC	19,817	19,735	19,603	19,320	19,224	19,457	20,224	20,636	21,082	21,138	21,149	21,204	20,216	

PRIX D'INTERVENTION
 INTERVENTIONSPREISE
 INT. RVENTION PRICES
 PREZZI D'INTERVENTO
 INTERVENTIOPRIJZEN
 INTERVENTIONS PREISER

PRIX DE MARCHÉ
 MARKTPREISE
 MARKET PRICES
 PREZZI DI MERCATO
 MARKTPRIJZEN
 MARKTPREISER

CEREALES
 GETREIDE
 CEREALS
 CERALI
 GRANEN
 KORN

100 kg

PAYS LAND COUNTRY PAESE LAND LANDE	DESCRIPTION BESCHREIBUNG DESCRIPTION DESCRIZIONE ONDSCHRIJVING BESKRIVELSE	1976					1977					Ø			
		AUG	SEP	OCT	NOV	DEC	JAN	FEV	MAR	AVR	MAI		JUN	JUL	
HAF															
BELGIQUE/BELGIË	Prix de marché / Marktprijzen Ø Bruxelles-Kortrijk-Liège (C)	Fb	676,9	688,2	684,3	672,1	686,3	676,4	685,0	686,3	682,0	694,0	684,3	679,3	682,3
		UC	13,717	13,946	13,867	13,619	13,542	13,707	13,881	13,907	14,023	14,063	13,867	13,785	13,826
DANMARK	Markedspriser - København (C)	Dkr	-	101,50	104,38	105,50	107,33	114,50	119,50	-	-	-	-	-	108,79
		UC	-	13,393	13,702	13,364	13,596	14,505	15,138	-	-	-	-	-	13,950
DEUTSCHLAND(BR)	Marktpreise - Hannover (B)	DM	47,05	45,19	44,97	44,85	45,00	46,00	46,73	46,31	47,08	47,25	46,81	44,94	46,00
		UC	13,517	12,982	12,919	12,827	12,928	13,215	13,425	13,304	13,525	13,574	13,448	12,811	13,215
FRANCE	Prix de marché - Eure-et-Loir (C)	Ff	79,00	80,30	80,50	80,22	80,18	81,07	80,47	79,00	78,00	77,35	75,13	74,09	78,78
		UC	14,024	14,255	14,290	14,241	14,235	14,382	14,285	14,024	13,847	13,731	13,337	13,152	13,858
IRELAND	Market prices - Enniscorthy (C)	£	-	-	-	-	-	-	-	-	-	-	-	-	
		UC	-	-	-	-	-	-	-	-	-	-	-	-	
ITALIA	Prezzi di mercato - Foggia (C)	Lit	-	-	-	-	-	17,250	-	-	-	-	16,983	16,250	17,884
		UC	-	-	-	-	-	17,813	-	-	-	-	17,220	16,890	18,374
LUXEMBOURG	Prix de marché - Ø pays (C)	F lux	-	-	-	-	-	-	-	-	-	-	-	-	
		UC	-	-	-	-	-	-	-	-	-	-	-	-	
NEDERLAND	Marktprijzen - Rotterdam (C)	Hfl	45,38	45,20	44,50	44,25	44,39	46,13	47,83	47,00	47,81	48,08	47,15	44,88	46,03
		UC	13,336	13,284	13,078	13,044	13,046	13,557	13,988	13,813	14,051	14,106	13,857	13,180	13,527
UNITED KINGDOM	Market prices - Cambridge (Ø)	£	6,92	7,10	7,39	7,46	7,80	7,79	7,57	7,85	7,84	7,80	7,83	7,77	7,57
		UC	12,149	12,465	12,974	13,087	13,343	13,678	13,280	13,781	13,413	13,748	13,748	13,641	13,280
MAI															
BELGIQUE/BELGIË	Prix de marché / Marktprijzen	Fb	716,2	717,6	735,0	746,1	754,6	764,3	771,3	770,7	786,1	805,5	811,1	814,8	787,0
		UC	14,513	14,541	14,894	15,158	15,291	15,488	15,630	15,800	15,830	16,323	16,438	16,511	15,542
DANMARK	Markedspriser	Dkr	-	-	-	-	-	-	-	-	-	-	-	-	
		UC	-	-	-	-	-	-	-	-	-	-	-	-	
DEUTSCHLAND(BR)	Marktpreise	DM	48,15	48,40	49,85	49,78	50,40	51,40	-	51,78	52,15	52,88	-	-	50,82
		UC	13,833	14,182	14,284	14,301	14,479	14,787	-	14,876	14,882	15,197	-	-	14,542
FRANCE	Prix d'intervention uniques	Ff	85,20	84,00	84,80	85,80	86,40	87,20	88,00	88,80	89,00	90,40	83,20	83,28	88,20
		UC	11,226	11,362	11,504	11,646	11,788	11,930	12,072	12,214	12,356	12,498	11,220	11,220	11,753
FRANCE	Prix de marché - Dép. Landes (A)	Ff	78,08	78,57	78,86	78,46	77,83	81,44	82,97	84,03	83,12	85,15	85,14	86,23	81,73
		UC	13,863	13,948	13,964	14,109	13,834	14,457	14,729	14,817	14,755	15,118	15,114	15,308	14,509
IRELAND	Market prices	£	8,67	8,90	-	-	-	10,14	10,93	10,98	10,85	11,05	11,05	11,08	10,42
		UC	14,709	15,089	-	-	-	15,281	15,782	15,834	15,780	15,835	15,835	15,979	15,582
ITALIA	Prezzi d'intervento unici	Lit	10,805	10,942	11,078	11,215	11,352	11,489	11,625	11,762	11,899	12,038	10,805	10,885	11,218
		UC	11,220	11,362	11,504	11,646	11,788	11,930	12,072	12,214	12,356	12,498	11,220	11,220	11,753
ITALIA	Prezzi di mercato - Bologna (C)	Lit	14,250	14,775	14,882	14,851	14,825	15,501	15,544	15,207	15,450	15,388	15,350	15,805	15,117
		UC	14,787	15,343	15,246	15,422	15,385	16,088	16,141	15,791	16,044	15,850	15,848	16,205	15,888
LUXEMBOURG	Prix de marché	F lux	770,0	770,0	770,0	770,0	770,0	770,0	770,0	770,0	770,0	770,0	770,0	820,0	774,2
		UC	15,603	15,603	15,603	15,603	15,603	15,603	15,603	15,603	15,603	15,603	15,603	16,816	15,388
NEDERLAND	Marktprijzen	Hfl	46,21	47,09	46,93	46,54	47,02	48,88	48,24	48,85	48,85	48,55	48,80	48,74	48,19
		UC	13,580	13,839	13,782	13,677	13,818	14,306	14,471	14,297	14,388	14,582	14,603	14,618	14,162
UNITED KINGDOM	Market prices	£	-	-	-	-	-	-	-	-	-	-	-	-	
		UC	-	-	-	-	-	-	-	-	-	-	-	-	
DUR															
FRANCE	Prix d'intervention uniques	Ff	113,79	114,85	115,50	116,38	117,22	118,07	118,83	118,78	120,84	121,50	113,79	113,79	117,00
		UC	20,200	20,352	20,504	20,656	20,808	20,960	21,112	21,264	21,416	21,568	20,200	20,200	20,770
	Prix de marché - Dép. Bouches du Rhône (A)	Ff	-	-	-	-	-	-	-	-	-	-	-	-	-
		UC	-	-	-	-	-	-	-	-	-	-	-	-	-
Prix de marché - Dép. région Sud-ouest (B)	Hfl	-	105,38	102,71	110,83	-	110,12	107,28	-	-	-	-	118,58	108,14	
	UC	-	18,704	18,233	19,675	-	18,548	18,044	-	-	-	-	21,847	19,375	
ITALIA	Prezzi d'intervento unici	Lit	19,453	19,589	19,745	19,882	20,038	20,184	20,331	20,477	20,624	20,770	19,453	19,453	20,002
		UC	20,200	20,352	20,504	20,656	20,808	20,960	21,112	21,264	21,416	21,568	20,200	20,200	20,770
	Prezzi di mercato - Genova (A)	Lit	-	-	-	-	-	-	-	-	-	-	-	-	-
		UC	-	-	-	-	-	-	-	-	-	-	-	-	-
Prezzi di mercato - Palermo (B)	Lit	18,438	19,250	19,543	20,188	21,281	21,625	22,044	22,050	22,326	22,180	22,184	24,888	21,415	
	UC	19,146	19,990	20,294	20,984	22,078	22,458	22,881	22,887	23,184	22,848	23,038	25,844	22,238	

PRIX D'INTERVENTION
INTERVENTIONSPREISE
INT. VENTION PRICES
PREZZI D'INTERVENTO
INTERVENIJSKIJEZEN
INTERVENTIONSWEISER

PRIX DE MARCHÉ
MARKTPREISE
MARKET PRICES
PREZZI DI MERCATO
MARKTPRIJZEN
MARKTSPRIJZER

CEREALES
GETREIDE
CERIALS
CEREALI
GRANEN
KORN

100 kg

PAYS LAND COUNTRY PAESE LAND LANDE	DESCRIPTION BESCHREIBUNG DESCRIPTION DESCRIZIONE OMSCHRIJVING BESKRIVELSE	1977					1978						Ø		
		AUG	SEP	OCT	NOV	DEC	JAN	FEV	MAR	AVR	MAI	JUN		JUL	
HAF															
BELGIQUE/BELGIË	Prix de marché / Marktprijzen Ø Bruxelles-Kortrijk-Liège- Antwerpen (C)	BFR	670,0	604,2	609,4	606,7	607,7	608,3	608,3	611,0	615,0	617,3	622,3	616,7	616,4
		UC	13,577	12,244	12,349	12,294	12,314	12,327	12,327	12,381	12,462	12,509	12,610	12,497	12,491
DANMARK	Markedspriser - København (C)	DKR	-	103,00	103,50	107,20	111,83	113,70	114,50	115,50	116,00	116,50	-	-	111,30
		UC	-	12,340	12,082	12,514	13,054	13,273	13,366	13,483	13,542	13,599	-	-	13,028
DEUTSCHLAND(BR)	Marktpreise - Hannover (B)	DM	39,67	40,00	41,73	42,92	44,13	45,02	45,23	45,25	45,35	45,25	44,50	42,48	43,46
		UC	11,625	11,721	12,228	12,577	12,832	13,192	13,254	13,260	13,289	13,260	13,040	12,448	12,735
FRANCE	Prix de marché - Dép. Eure et Loir (C)	FF	-	73,63	72,65	72,00	72,00	73,74	76,00	76,00	76,00	76,34	76,59	76,02	74,63
		UC	-	12,738	12,568	12,456	12,456	12,757	13,148	13,148	13,148	13,208	13,250	13,151	12,911
IRELAND	Market prices - Enniscorthy (C)	IRL	-	-	-	-	-	-	-	-	-	-	-	-	-
		UC	-	-	-	-	-	-	-	-	-	-	-	-	-
ITALIA	Prezzi di mercato - Foggia (C)	LIT	16,750	-	-	18,750	18,375	-	18,750	20,083	19,850	20,062	17,625	16,750	18,888
		UC	16,282	-	-	18,175	18,011	-	18,175	19,498	19,272	19,478	17,112	16,262	18,338
LUXEMBOURG	Prix de marché - Ø pays (C)	LFR	-	-	-	-	-	-	-	-	-	-	-	-	-
		UC	-	-	-	-	-	-	-	-	-	-	-	-	-
NEDERLAND	Marktprijzen - Rotterdam (C)	HFL	43,35	44,00	45,46	45,30	46,17	47,00	47,85	47,85	48,06	49,00	49,18	49,00	46,84
		UC	12,740	12,931	13,380	13,313	13,580	13,813	14,004	14,062	14,124	14,400	14,453	14,400	13,766
UNITED KINGDOM	Market prices - Cambridge (B)	UKL	6,78	6,51	6,67	6,76	6,73	6,73	6,80	6,90	6,85	7,35	7,53	7,51	6,93
		UC	11,557	11,097	11,370	11,523	11,472	11,472	11,591	11,762	11,677	12,529	12,836	12,802	11,813
MAI															
BELGIQUE/BELGIË	Prix de marché / Marktprijzen	BFR	740,7	751,3	760,0	767,9	772,9	780,4	784,7	782,1	807,1	807,1	814,7	819,5	783,2
		UC	15,010	15,224	15,401	15,561	15,682	15,814	15,901	16,051	16,355	16,355	16,509	16,606	15,871
DANMARK	Markedspriser	DKR	-	-	-	-	-	-	-	-	-	-	-	-	-
		UC	-	-	-	-	-	-	-	-	-	-	-	-	-
DEUTSCHLAND(BR)	Marktpreise	DM	46,95	51,15	51,95	51,28	51,85	52,15	51,78	52,15	54,28	54,83	54,03	53,90	52,43
		UC	14,637	14,988	15,223	15,027	15,135	15,282	15,173	15,282	15,906	16,067	15,833	15,794	15,364
FRANCE	Prix d'intervention unique Région du Centre (C)	FF	86,23	89,07	89,92	70,76	71,80	72,45	73,29	74,14	74,98	75,82	70,27	70,27	71,73
		UC	11,803	11,940	12,095	12,241	12,387	12,533	12,679	12,825	12,971	13,117	12,157	12,157	12,410
		FF	86,84	88,85	82,37	82,67	84,29	86,78	89,19	90,82	92,25	93,08	93,18	92,75	88,59
		UC	15,023	15,371	14,250	14,301	14,882	15,013	15,429	15,711	15,959	16,102	16,102	16,045	15,326
IRELAND	Market prices	IRL	11,25	11,47	11,53	-	11,80	12,10	12,15	-	12,75	12,75	12,75	12,69	12,12
		UC	15,209	15,506	11,587	-	16,088	16,358	16,290	-	17,237	17,237	17,237	17,156	16,385
ITALIA	Prezzo d'intervento unico	LIT	12,157	12,307	12,458	12,608	12,758	12,908	13,058	13,210	13,360	13,510	12,521	12,521	12,782
		UC	11,803	11,949	12,095	12,241	12,387	12,533	12,679	12,825	12,971	13,117	12,157	12,157	12,410
		LIT	16,000	15,788	14,380	14,588	15,287	15,880	16,250	16,975	17,369	18,081	18,300	-	16,272
		UC	15,534	15,328	13,971	14,163	14,822	15,515	15,777	16,481	16,863	17,554	17,767	-	15,798
LUXEMBOURG	Prix de marché	LFR	815,0	820,0	880,0	845,0	835,0	835,0	833,0	833,0	833,0	833,0	860,0	860,0	838,5
		UC	16,515	16,616	17,427	17,123	16,820	16,820	16,880	16,880	16,880	16,880	17,427	17,427	16,991
NEDERLAND	Marktprijzen	HFL	46,39	49,30	49,49	50,05	51,28	50,86	50,78	51,27	52,83	53,49	52,84	52,44	51,08
		UC	14,221	14,488	14,544	14,709	15,084	14,947	14,918	15,067	15,526	15,720	15,529	15,411	15,012
UNITED KINGDOM	Market prices	UKL	-	-	-	-	-	-	-	-	-	-	-	-	-
		UC	-	-	-	-	-	-	-	-	-	-	-	-	-
DUR															
FRANCE	Prix d'intervention unicus	FF	117,35	118,25	119,15	120,06	120,96	121,86	122,76	123,66	124,56	125,47	117,35	117,35	120,73
		UC	20,301	20,457	20,613	20,769	20,925	21,081	21,237	21,393	21,549	21,705	20,301	20,301	20,886
		FF	-	-	-	-	-	-	-	-	-	-	-	-	-
		UC	-	-	-	-	-	-	-	-	-	-	-	-	-
FRANCE	Prix de marché - Dép. Bouches du Rhône (A) Rég. Sud- Ouest (B)	FF	-	-	-	-	-	-	-	-	-	-	-	-	
		UC	-	-	-	-	-	-	-	-	-	-	-	-	
		FF	-	-	-	-	-	-	124,02	128,58	117,55	-	106,36	106,36	116,37
		UC	-	-	-	-	-	-	21,935	22,238	20,336	-	18,400	18,400	20,166
ITALIA	Prezzi d'intervento unici	LIT	20,910	21,071	21,231	21,392	21,553	21,713	21,874	22,034	22,195	22,356	20,910	20,910	21,513
		UC	20,301	20,457	20,613	20,769	20,925	21,081	21,237	21,393	21,549	21,705	20,301	20,301	20,886
		LIT	-	-	-	-	-	-	-	-	-	-	-	-	-
		UC	-	-	-	-	-	-	-	-	-	-	-	-	-
ITALIA	Prezzi di mercato - Genova (A)	LIT	25,307	25,400	25,320	25,300	25,250	25,477	24,250	24,250	24,270	24,562	25,200	24,600	24,933
		UC	24,570	24,680	24,583	24,583	24,523	24,735	23,544	23,544	23,563	23,847	24,466	23,884	24,207

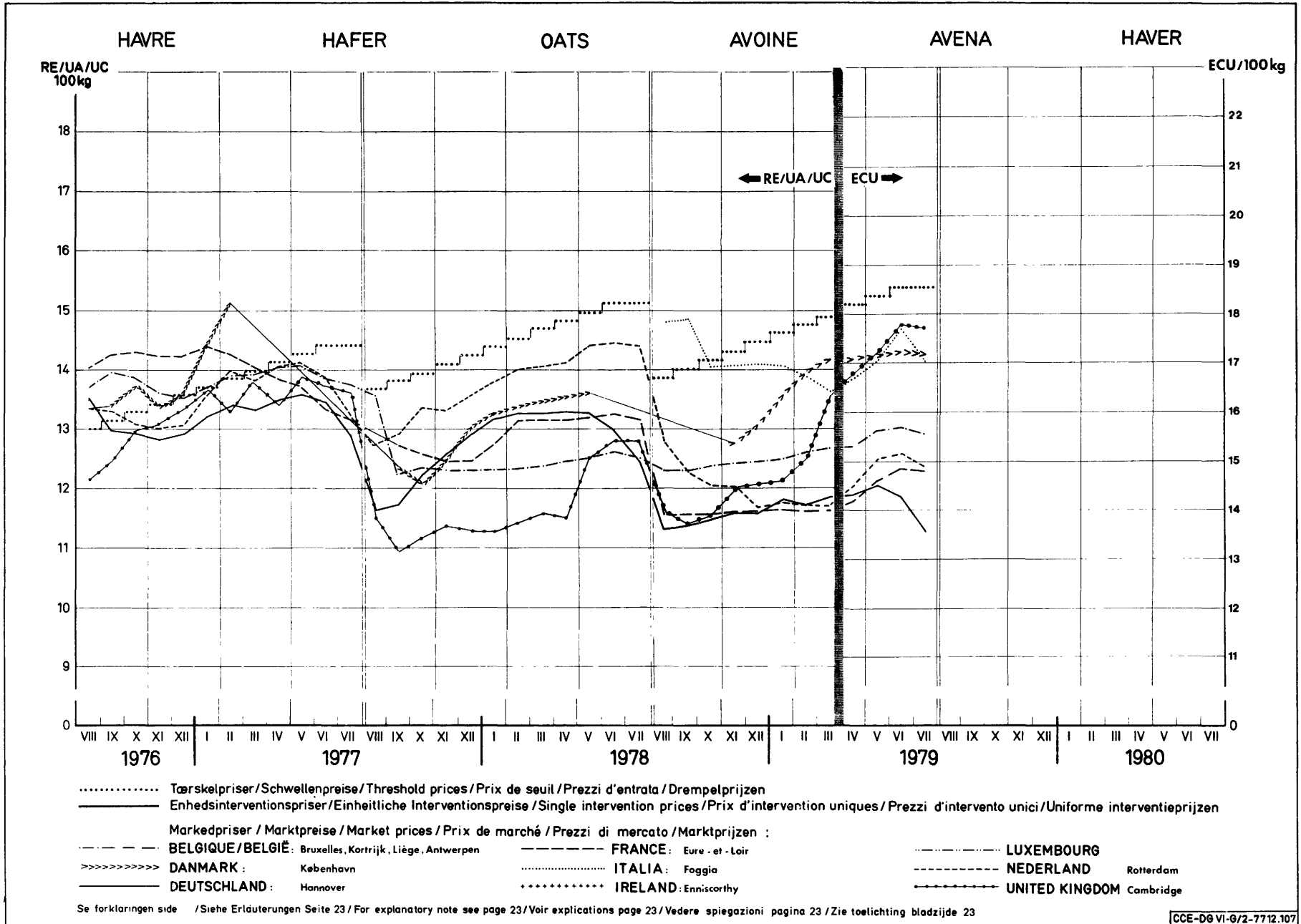
**INTERVENTIONSPRISER
INTERVENTIONSPREISE
INTERVENTION PRICES
PRIX D'INTERVENTION
PREZZI D'INTERVENTO
INTERVENTIEPRIJZEN**

**MARKEDSPRISER
MARKTPREISE
MARKET PRICES
PRIX DE MARCHÉ
PREZZI DI MERCATO
MARKTPRIJZEN**

**KORN
GETREIDE
CEREALES
CEREALES
CEREALES
GRANEN**

/100 kg

Land Land Country Pays Paese Land	Beskrivelse Beschreibung Description Description Descrizione Omschrijving	1 9 7 8					1 9 7 9						Ø		
		AUG	SEP	OCT	NOV	DEC	JAN	FEB	MAR	APR	MAI	JUN		JUL	
		HAF													
BELGIQUE / BELGIE	Prix de marché / Marktprijzen ø Bruxelles - Kortrijk - Liège - Antwerpen	BFR	608,3	607,8	610,6	612,9	614,3	616,6	622,1	626,3	627,9	638,7	640,7	635,4	621,8
		ECU	14,903	14,889	14,958	15,015	15,049	15,106	15,240	15,343	15,382	15,647	15,696	15,566	15,233
DANMARK	Markedspriser - København	DKR	-	-	-	109,00	112,00	116,25	119,75	122,00	121,00	121,40	122,00	121,75	118,35
		ECU	-	-	-	15,383	15,806	16,405	16,900	17,217	17,076	17,133	17,217	17,182	16,702
BR DEUTSCHLAND	Marktpreise - Hannover	DM	38,50	38,75	39,08	39,40	39,40	40,25	40,06	40,00	40,50	41,00	40,25	38,20	39,62
		ECU	13,681	13,769	13,886	14,000	14,000	14,302	14,234	14,212	14,391	14,568	14,302	13,573	14,078
FRANCE	Prix de marché - Dép. Eure-et-Loir	FF	72,00	72,00	72,00	72,10	72,25	72,40	72,28	72,25	73,09	75,35	76,57	76,38	73,22
		ECU	13,983	13,983	13,983	14,002	14,031	14,060	14,037	14,031	14,194	14,633	14,870	14,833	14,220
IRELAND	Market prices - Enniscorthy	IRL	-	-	-	-	-	-	-	-	-	-	-	-	-
		ECU	-	-	-	-	-	-	-	-	-	-	-	-	-
ITALIA	Prezzi di mercato - Foggia	LIT	17,084	17,163	16,210	16,250	16,270	16,250	16,000	15,750	15,950	16,250	16,900	16,250	16,361
		ECU	17,897	17,981	16,982	17,023	17,045	17,024	16,762	16,500	16,710	17,024	17,705	17,024	17,140
LUXEMBOURG	Prix de marché - Ø pays	LFR	-	-	-	-	-	-	-	-	-	-	-	-	-
		ECU	-	-	-	-	-	-	-	-	-	-	-	-	-
NEDERLAND	Marktprijzen - Rotterdam	HFL	43,55	41,81	41,00	40,90	39,75	40,10	39,88	40,38	40,94	42,35	42,63	42,00	41,27
		ECU	15,473	14,854	14,567	14,532	14,123	14,248	14,169	14,347	14,546	15,047	15,146	14,922	14,663
UNITED KINGDOM	Market prices - Cambridge	UKL	7,36	7,25	7,34	7,62	7,45	7,70	7,94	8,60	8,84	9,03	9,35	9,30	8,15
		ECU	14,030	13,821	13,992	14,526	14,202	14,678	15,136	16,393	16,851	17,213	17,823	17,728	15,536
MAI															
BELGIQUE / BELGIE	Prix de marché / Marktprijzen	BFR	752,1	757,3	764,9	777,6	779,7	788,8	794,8	802,1	811,7	821,4	833,3	825,0	792,4
		ECU	18,426	18,553	18,739	19,049	19,101	19,324	19,471	19,650	19,886	20,123	20,414	20,211	19,412
DANMARK	Markedspriser	DKR	-	-	-	-	-	-	-	-	-	-	-	-	-
		ECU	-	-	-	-	-	-	-	-	-	-	-	-	-
BR DEUTSCHLAND	Marktpreise	DM	50,95	50,65	51,40	52,15	53,15	53,78	54,15	54,50	54,60	54,78	54,90	54,90	53,33
		ECU	18,104	17,998	18,264	18,531	18,885	19,110	19,240	19,365	19,401	19,465	19,507	19,507	18,950
FRANCE	Prix d'intervention uniques	FF	75,68	76,59	77,50	78,41	79,31	80,22	81,13	82,04	82,95	83,86	76,81	76,81	79,28
		ECU	14,697	14,874	15,050	15,227	15,403	15,580	15,756	15,933	16,109	16,286	14,917	14,917	15,396
	Prix de marché - Région du Centre	FF	85,63	92,94	90,30	89,57	90,86	91,88	92,40	93,40	94,39	95,16	95,03	93,58	92,10
		ECU	16,630	18,050	17,537	17,394	17,646	17,844	17,944	18,193	18,331	18,481	18,455	18,174	17,886
IRELAND	Market prices	IRL	12,53	12,60	12,60	12,66	12,98	13,16	13,21	13,34	13,50	13,60	13,68	13,61	13,12
		ECU	19,250	19,358	19,358	19,450	19,942	20,219	20,295	20,494	20,695	20,832	20,955	20,847	20,141
ITALIA	Prezzi d'intervento unici	LIT	14,029	14,198	14,366	14,535	14,703	14,872	15,040	15,209	15,377	15,546	14,239	14,239	14,696
		ECU	14,697	14,874	15,050	15,227	15,403	15,580	15,756	15,933	16,109	16,286	14,917	14,917	15,396
	Prezzi di mercato - Bologna	LIT	18,617	17,500	16,780	17,300	17,990	18,075	18,113	18,225	18,590	19,183	18,950	18,950	18,189
		ECU	19,504	18,334	17,579	18,123	18,846	18,936	18,976	19,093	19,475	20,096	19,852	19,852	19,055
LUXEMBOURG	Prix de marché	LFR	860,0	860,0	860,0	825,0	825,0	860,0	860,0	860,0	860,0	860,0	860,0	860,0	852,2
		ECU	21,068	21,068	21,068	20,211	20,211	21,068	21,068	21,068	21,068	21,068	21,068	21,068	20,877
NEDERLAND	Marktprijzen	HFL	49,63	49,78	50,09	50,38	50,80	51,89	52,63	52,88	53,94	53,53	53,68	53,19	51,87
		ECU	17,633	17,687	17,797	17,900	18,048	18,437	18,699	18,788	19,164	19,019	19,072	18,898	18,429
UNITED KINGDOM	Market prices	UKL	-	-	-	-	-	-	-	-	-	-	-	-	-
		ECU	-	-	-	-	-	-	-	-	-	-	-	-	-
DUR															
FRANCE	Prix d'intervention uniques	FF	126,38	127,35	128,32	129,29	130,26	131,23	132,20	133,17	134,15	135,12	128,28	128,28	130,34
		ECU	24,543	24,732	24,920	25,109	25,297	25,486	25,675	25,863	26,052	26,240	24,912	24,912	25,312
	Prix de marché - Dép. Bouches-du-Rhône	FF	-	-	-	-	-	-	-	-	-	-	-	-	-
		ECU	-	-	-	-	-	-	-	-	-	-	-	-	-
	Prix de marché - Rég. Sud-Ouest	FF	-	-	128,94	122,56	-	-	-	-	-	127,74	-	-	126,41
		ECU	-	-	25,041	23,802	-	-	-	-	-	24,808	-	-	24,549
ITALIA	Prezzi d'intervento unici	LIT	23,427	23,607	23,787	23,967	24,147	24,327	24,507	24,688	24,868	25,047	23,780	23,780	24,161
		ECU	24,543	24,732	24,920	25,109	25,297	25,486	25,675	25,863	26,052	26,240	24,912	24,912	25,312
	Prezzi di mercato - Grosseto	LIT	22,617	22,700	22,475	22,400	22,700	24,450	24,425	24,475	24,400	25,467	-	25,900	23,819
		ECU	23,694	23,781	23,546	23,467	23,781	25,614	25,589	25,641	25,562	26,680	-	27,133	24,953
	Prezzi di mercato - Catania	LIT	24,000	23,650	24,220	24,225	24,450	24,600	24,894	25,575	25,700	25,638	25,600	25,600	24,846
		ECU	25,143	24,776	25,374	25,378	25,614	25,771	26,080	26,793	26,924	26,859	26,819	26,819	26,029

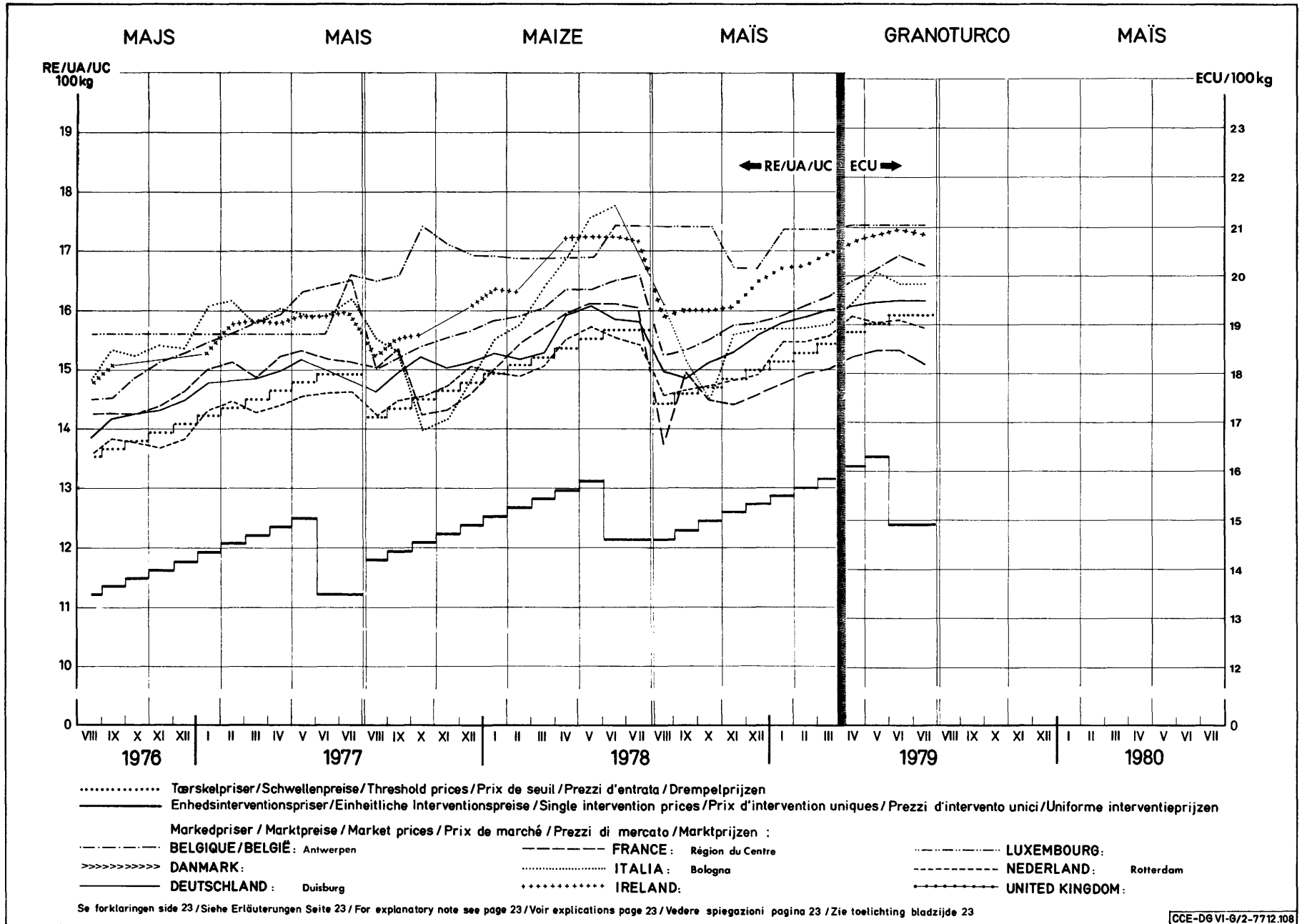


..... Tærskelpriser/Schwellenpreise/Threshold prices/Prix de seuil/Prezzi d'entrata/Dræmpelprijzen
 ————— Enhedsinterventionspriser/Einheitliche Interventionspreise/Single intervention prices/Prix d'intervention uniques/Prezzi d'intervento unici/Uniforme interventieprijzen

Markedpriser / Marktpreise / Market prices / Prix de marché / Prezzi di mercato / Marktprijzen :

----- BELGIQUE/BELGIË: Bruxelles, Kortrijk, Liège, Antwerpen	----- FRANCE: Eure - et - Loir	----- LUXEMBOURG
>>>>>>> DANMARK: København ITALIA: Foggia	----- NEDERLAND Rotterdam
----- DEUTSCHLAND: Hannover IRELAND: Enniscorthy	----- UNITED KINGDOM Cambridge

Se forklaringen side / Siehe Erläuterungen Seite 23 / For explanatory note see page 23 / Voir explications page 23 / Vedere spiegazioni pagina 23 / Zie toelichting bladzijde 23



HARD HVEDE

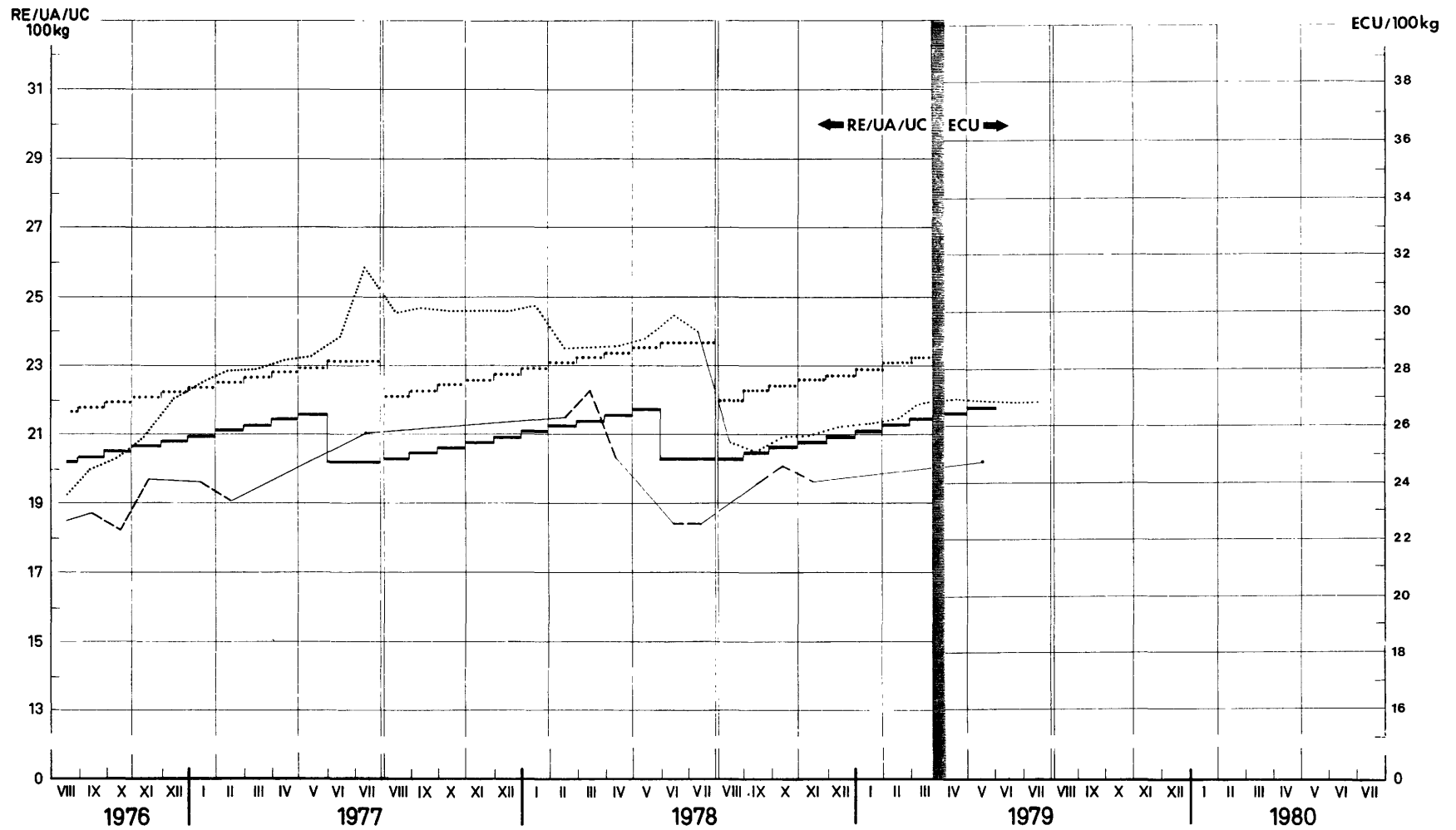
HART WEIZEN

DURUM WHEAT

FROMENT DUR

FRUMENTO DURO

DURUM TARWE



..... Tærskelpriser/Schwellenpreise/Threshold prices/Prix de seuil/Prezzi d'entrata/Drempelprijzen
 ————— Enhedsinterventionspriser/Einheitliche Interventionspreise/Single intervention prices/Prix d'intervention uniques/Prezzi d'intervento unici/Uniforme interventieprijsen
 - - - - - Markedpriser / Marktpreise / Market prices / Prix de marché / Prezzi di mercato / Marktprijzen :
 ——— BELGIQUE/BELGIË ——— FRANCE Sud -Ouest ——— LUXEMBOURG
 >>>>>>> DANMARK ——— ITALIA Catania ——— NEDERLAND
 ——— DEUTSCHLAND ——— IRELAND ——— UNITED KINGDOM

Se forklaringen side 23 / Siehe Erläuterungen Seite 23 / For explanatory note see page 23 / Voir explications page 23 / Vedere spiegazioni pagina 23 / Zie toelichting bladzijde 23

PRIX DE SEUIL / PRIX CAF FIXES PAR LA COMMISSION / PRELEVEMENTS A L'IMPORTATION DES PAYS TIERS / PRELEVEMENTS A L'EXPORTATION
 SCHWELLENPREISE/CIF PREISE VON DER KOMMISSION FESTGESETZT/ABSCHÖPFUNGEN BEI DER EINFUHR AUS DRITTLÄNDERN/ABSCHÖPFUNGEN BEI DER AUSFUHR
 THRESHOLD PRICES / CIF PRICES FIXED BY THE COMMISSION / LEVIES ON IMPORTS FROM THIRD COUNTRIES / EXPORT LEVIES
 PREZZI DI ENTRATA / PREZZI CIF FISSATI DALLA COMMISSIONE / PRELIEVI ALL'IMPORTAZIONE DAI PAESE TERZI / PRELIEVI ALL'ESPORTAZIONE
 DREMPELPRIJZEN / CIF PRIJZEN DOOR DE COMMISSIE VASTGESTELD / HEFFINGEN BIJ INVOER UIT DERDE LANDEN / UITVOERHEFFINGEN
 TAERSKELPRISER / CIF PRIS FASSAT AF KOMMISSIONEN / AFGIFTER VED INFØRSELN FRA TREDJELANDE / EKSPORTAFGIFTERNE

CEREALES
 GETREIDE
 CEREALS
 CERALI
 GRANEN
 KORN

UC-RE-UA/TM

PRODUITS PRODUKTE PRODUCTS PRODOTTI PRODUKTER	DESCRIPTION BESCHREIBUNG DESCRIPTION DESCRIZIONE OMSCHRJVING BESKRIVELSE	C A M P A G N E S										Ø		
		1973/ 1974	1974/ 1975	1975/ 1976	1976/ 1977	1977/ 1978	(**) 1978/ 1979							
BLT	Prix de seuil	118,60	129,94	144,03	156,99	163,06	202,27							
	Prix caf	149,44	121,07	116,08	76,81	75,62	105,02							
	Prélèvements à l'importation	0,53	19,84	30,84	80,20	87,45	97,29							
	Prélèvements à l'exportation	47,22	29,77	2,41	-	-	-							
SEG	Prix de seuil	115,24	127,02	143,33	154,14	160,06	193,50							
	Prix caf	108,07	103,31	100,64	91,66	82,62	93,86							
	Prélèvements à l'importation	11,16	24,38	42,69	62,49	77,43	99,67							
	Prélèvements à l'exportation	4,10	2,25	-	-	-	-							
ORG	Prix de seuil	106,78	118,19	131,58	142,79	149,91	183,95							
	Prix caf	111,19	110,77	112,56	97,24	72,57	81,92							
	Prélèvements à l'importation	1,93	16,46	19,37	45,56	77,35	102,06							
	Prélèvements à l'exportation	11,10	20,31	3,06	-	-	-							
HAF	Prix de seuil	100,59	111,46	126,58	137,69	144,51	177,30							
	Prix caf	106,56	103,17	108,29	94,17	73,03	80,28							
	Prélèvements à l'importation	1,84	14,62	18,33	43,53	71,48	97,10							
	Prélèvements à l'exportation	9,10	10,93	1,04	-	-	-							
MAI	Prix de seuil	104,35	115,18	130,98	142,79	149,91	183,95							
	Prix caf	106,77	109,02	102,46	87,72	73,94	91,37							
	Prélèvements à l'importation	3,15	12,82	28,53	55,08	76,01	92,63							
	Prélèvements à l'exportation	15,86	24,59	2,47	-	-	-							
BKW	Prix de seuil	101,63	112,59	129,08	140,69	147,71	181,23							
	Prix caf	156,46	139,67	124,13	191,35	190,99	182,34							
	Prélèvements à l'importation	0	5,32	5,42	0,09	0,02	2,70							
SOR	Prix de seuil	103,17	114,12	129,08	140,69	147,71	181,23							
	Prix caf	101,10	102,89	97,70	79,78	68,41	85,94							
	Prélèvements à l'importation	5,39	16,39	31,41	60,94	79,36	95,29							
	Prélèvements à l'exportation	7,51	17,97	-	-	-	-							

(**) Introduction de l'ECU.

PRIX DE SEUIL / PRIX CAF FIXES PAR LA COMMISSION / PRELEVEMENTS A L'IMPORTATION DES PAYS TIERS / PRELEVEMENTS A L'EXPORTATION
 SCHWELLENPREISE/CIF PREISE VON DER KOMMISSION FESTGESETZT/ABSCHÖPFUNGEN BEI DER EINFUHR AUS DRITTLÄNDERN/ABSCHÖPFUNGEN BEI DER AUSFUHR
 THRESHOLD PRICES / CIF PRICES FIXED BY THE COMMISSION / LEVIES ON IMPORTS FROM THIRD COUNTRIES / EXPORT LEVIES
 PREZZI DI ENTRATA / PREZZI CIF FISSATI DALLA COMMISSIONE / PRELIEVI ALL'IMPORTAZIONE DAI PAESE TERZI / PRELIEVI ALL'ESPORTAZIONE
 DREMPELPRIJZEN / CIF PRIJZEN DOOR DE COMMISSIE VASTGESTELD / HEFFINGEN BIJ INVOER UIT DERDE LANDE / UITVOERHEFFINGEN
 TAERSKELPRISER / CIF PRIS FASSAT AF KOMMISSIONEN / AFGIFTER VED INFØRSEL FRÅ TREDJELANDE / EKSPORTAFGIFTERNE

CEREALES
 GETREIDE
 CEREALS
 CEREALI
 GRANEN
 KORN

UC-RE-Uk/TM

PRODUITS PRODUKTE PRODUCTS PRODOTTI PRODUKTEN PRODUKTER	DESCRIPTION BESCHREIBUNG DESCRIPTION DESCRIZIONE OMSCHRIJVING BESKRIVELSE	C A M P A G N E S										Ø			
		1973/ 1974	1974/ 1975	1975/ 1976	1976/ 1977	1977/ 1978	(**) 1978/ 1979								
MIL	Prix de seuil	101,63	114,27	129,08	140,69	147,71	181,23								
	Prix caf	99,25	126,99	107,81	81,67	75,69	104,35								
	Prélèvements à l'importation	4,58	0,73	21,24	59,03	71,74	76,90								
	Prélèvements à l'exportation	-	12,66	-	-	-	-								
(ALP) AUT GER	Prix de seuil	101,63	112,59	129,08	140,69	147,71	181,23								
	Prix caf	267,43	363,87	420,95	385,50	236,64	236,77								
	Prélèvements à l'importation	0	0	0	0	0	0								
DUR	Prix de seuil	137,92	193,67	212,48	224,33	229,75	277,76								
	Prix caf	227,33	201,62	163,87	95,06	105,31	128,87								
	Prélèvements à l'importation	0	11,31	48,93	129,25	124,46	148,90								
	Prélèvements à l'exportation	-	-	1,98	-	-	-								
FBL	Prix de seuil	179,87	196,05	224,53	242,69	251,21	310,90								
	Prix caf	203,65	164,66	166,32	118,91	117,25	160,78								
	Prélèvements à l'importation	4,14	39,16	58,25	123,79	133,98	150,11								
	Prélèvements à l'exportation	20,33	13,61	-	-	-	-								
FRO	Prix de seuil	177,22	193,84	225,43	240,54	248,86	300,86								
	Prix caf	148,22	141,57	150,54	141,55	128,91	147,41								
	Prélèvements à l'importation	30,25	52,27	74,88	98,99	119,94	153,45								
GBL	Prix de seuil	193,61	211,04	241,58	261,19	270,36	334,59								
	Prix caf	219,98	177,86	179,63	128,43	126,60	173,64								
	Prélèvements à l'importation	4,23	41,66	61,94	132,76	143,75	160,95								
	Prélèvements à l'exportation	19,91	13,61	-	-	-	-								
GDU	Prix de seuil	218,16	302,88	340,46	356,92	364,83	440,33								
	Prix caf	337,15	296,71	250,89	145,94	160,96	196,26								
	Prélèvements à l'importation	0	27,86	89,57	210,99	203,92	244,11								
	Prélèvements à l'exportation	20,36	-	1,46	-	-	-								

(**) Introduction de l'ECU.

PRIX DE SEUIL / PRIX CAF FIXES PAR LA COMMISSION / PRELEVEMENTS A L'IMPORTATION DES PAYS TIERS / PRELEVEMENTS A L'EXPORTATION
 SCHWELLENPREISE / CIF PREISE VON DER KOMMISSION FESTGESETZT / ABSCHÖPFUNGEN BEI DER EINFUHR AUS DRITTLÄNDERN / ABSCHÖPFUNGEN BEI DER AUSFUHR
 THRESHOLD PRICES / CIF PRICES FIXED BY THE COMMISSION / LEVIES ON IMPORTS FROM THIRD COUNTRIES / EXPORT LEVIES
 F .I DI ENTRATA / PREZZI CIF FISSATI DALLA COMMISSIONE / PRELIEVI ALL'IMPORTAZIONE DAI PAESE TERZI / PRELIEVI ALL'ESPORTAZIONE
 D. .PELF LJZEN / CIF PRILJZEN DOOR DE COMMISSIE VASTGESTELD / HEFFINGEN BIJ INVOER UIT DERDE LANDEN / UITVOERHEFFINGEN
 TAER .KELFRISER / CIF PRIS FISSAT AF KOMMISSIONEN / AFGIFTER VED INFØRSLESER FRA TREDJELANDE / EKSPORTAFGIFTERNE

CEREALES
 GETREIDE
 CEREALS
 CERALI
 GRANEN
 KORN

UC-RE-UA/TM

PRODUITS PRODUCE PRODUCTS PRODOTTI PRODUCTEN PRODUCER	DESCRIPTION BESCHREIBUNG DESCRIPTION DESCRIZIONE OBSCHRIJVING BESKRIVELSE	1975					1976							1975/ 1976 %
		AUG	SEP	OCT	NOV	DEC	JAN	FEB	MAR	APR	MAI	JUN	JUL	
BLT	Prix de seuil	136,45	137,85	139,25	140,65	142,05	143,45	144,85	146,25	147,65	149,05	150,45	150,45	144,03
	Prix caf	118,73	124,19	157,96	111,44	107,55	107,48	114,04	115,57	106,17	108,66	111,34	109,88	116,08
	Prélèvements à l'importation	17,72	13,66	15,69	29,21	34,52	35,98	30,83	30,71	41,58	40,36	39,17	40,62	30,84
	Prélèvements à l'exportation	6,45	12,67	8,45	1,40	-	-	-	-	-	-	-	-	2,41
SEG	Prix de seuil	135,75	137,15	138,55	139,95	141,35	142,75	144,15	145,55	146,95	148,35	149,75	149,75	143,33
	Prix caf	102,29	115,33	114,77	104,59	92,47	89,96	91,83	95,57	97,41	92,68	104,78	105,96	100,64
	Prélèvements à l'importation	33,46	21,78	23,79	35,38	48,88	52,79	52,31	49,98	49,54	55,67	44,97	43,79	42,69
	Prélèvements à l'exportation	0	0	0	-	-	-	-	-	-	-	-	-	-
ORG	Prix de seuil	124,00	125,40	126,80	128,20	129,60	131,00	132,40	133,80	135,20	136,60	138,00	138,00	131,58
	Prix caf	120,45	127,54	123,47	114,78	107,96	105,25	07,57	109,48	104,33	107,46	110,83	111,56	112,56
	Prélèvements à l'importation	5,12	0,33	3,50	13,42	21,62	25,82	24,85	24,32	30,84	29,10	27,10	26,43	19,37
	Prélèvements à l'exportation	7,61	15,67	11,45	2,00	-	-	-	-	-	-	-	-	3,06
HAF	Prix de seuil	119,00	120,40	121,80	123,20	124,60	126,00	127,40	128,80	130,20	131,60	133,00	133,00	126,58
	Prix caf	113,69	111,83	104,80	101,50	106,84	111,07	112,51	107,95	99,14	104,50	110,44	115,18	108,29
	Prélèvements à l'importation	5,33	8,63	17,00	21,71	17,77	14,96	15,14	20,80	31,05	27,16	22,55	17,82	18,33
	Prélèvements à l'exportation	5,03	5,93	1,45	-	-	-	-	-	-	-	-	-	1,04
MAI	Prix de seuil	123,40	124,80	126,20	127,60	129,00	130,40	131,80	133,20	134,60	136,00	137,40	137,40	130,98
	Prix caf	115,21	110,63	106,34	96,57	95,62	95,67	97,24	98,28	96,59	102,96	107,14	107,27	102,46
	Prélèvements à l'importation	8,19	14,15	19,84	31,12	33,34	34,72	34,53	35,12	37,98	32,99	30,31	30,11	28,53
	Prélèvements à l'exportation	5,03	12,00	10,58	2,00	-	-	-	-	-	-	-	-	2,47
BKW	Prix de seuil	121,50	122,90	124,30	125,70	127,10	128,50	129,90	131,30	132,70	134,10	135,50	135,50	129,08
	Prix caf	106,86	126,19	125,64	126,00	126,96	126,18	127,81	131,11	120,96	115,41	126,46	129,98	124,13
	Prélèvements à l'importation	14,64	0,58	0,16	0	0,21	2,32	2,15	0	11,74	18,69	9,04	5,52	5,42
	Prélèvements à l'exportation													
SOR	Prix de seuil	121,50	122,90	124,30	125,70	127,10	128,50	129,90	131,30	132,70	134,10	135,50	135,50	129,08
	Prix caf	104,96	103,72	104,13	96,67	95,95	95,09	95,42	96,09	91,49	95,18	96,49	97,22	97,70
	Prélèvements à l'importation	16,61	19,22	20,23	29,01	31,28	33,41	34,55	35,13	41,22	38,97	39,09	38,23	31,41
	Prélèvements à l'exportation	-	-	-	-	-	-	-	-	-	-	-	-	-

PRIX DE SEUIL / PRIX CAF FIXES PAR LA COMMISSION / PRELEVEMENTS A L'IMPORTATION DES PAYS TIERS / PRELEVEMENTS A L'EXPORTATION
 SCHWELLENPREISE/CIF PREISE VON DER KOMMISSION FESTGESETZT/ABSCHÖPFUNGEN BEI DER EINFUHR AUS DRITTLÄNDERN/ABSCHÖPFUNGEN BEI DER AUSFUHR
 THRESHOLD PRICES / CIF PRICES FIXED BY THE COMMISSION / LEVIES ON IMPORTS FROM THIRD COUNTRIES / EXPORT LEVIES
 FREZZI DI ENTRATA / FREZZI CIF FISSATI DALLA COMMISSIONE / PRELIEVI ALL'IMPORTAZIONE DAI PAESE TERZI / PRELIEVI ALL'ESPORTAZIONE
 DREMPELPRIJZEN / CIF PRIJZEN DOOR DE COMMISSIE VASTGESTELD / HEFFINGEN BIJ INVOER UIT DERDE LANDEN / UITVOERHEFFINGEN
 TÆRSKELPRISER / CIF PRIS FISSAT AF KOMMISSIONEN / AFGIFTER VED INFØRSEL FRA TREDJELANDE / EKSPORTAFGIFTERNE

CEREALES
 GETREIDE
 CEREALS
 CEREALI
 GRANEN
 KORN

UC-RE-11/71M

PRODUITS PRODUKTE PRODUCTS PRODOTTI PRODUKTER	DESCRIPTION BESCHREIBUNG DESCRIPTION DESCRIZIONE BESKRIVELSE	1975					1976							1975/ 1976 \$
		AUG	SEP	OCT	NOV	DEC	JAN	FEB	MAR	APR	MAY	JUN	JUL	
MIL	Prix de seuil	121,50	122,90	124,30	125,70	127,10	128,50	129,90	131,30	132,70	134,10	135,50	135,50	129,08
	Prix caf	117,16	117,99	118,17	103,77	104,51	108,23	115,33	112,18	102,71	99,87	98,55	101,20	107,81
	Prélèvements à l'importation	4,28	5,01	12,05	21,86	22,59	20,22	14,57	19,12	29,86	34,23	36,87	34,28	21,24
	Prélèvements à l'exportation	-	-	-	-	-	-	-	-	-	-	-	-	-
ALP	Prix de seuil	121,50	122,90	124,30	125,70	127,10	128,50	129,90	131,30	132,70	134,10	135,50	135,50	129,08
	Prix caf	359,74	359,40	364,84	359,88	365,85	401,14	476,52	483,35	474,98	488,93	506,22	401,51	420,95
	Prélèvements à l'importation	0	0	0	0	0	0	0	0	0	0	0	0	0
	Prélèvements à l'exportation	-	-	-	-	-	-	-	-	-	-	-	-	-
DUR	Prix de seuil	204,35	205,85	207,35	208,85	210,35	211,85	213,35	214,85	216,35	217,85	219,35	219,35	212,48
	Prix caf	199,77	204,45	192,33	167,01	158,05	159,19	159,55	159,39	146,59	138,47	141,31	140,32	163,87
	Prélèvements à l'importation	7,72	2,01	15,02	41,86	52,30	52,68	53,88	55,37	69,85	79,38	78,07	79,01	48,93
	Prélèvements à l'exportation	15,39	12,67	3,48	-	-	-	-	-	-	-	-	-	1,98
FBL	Prix de seuil	213,15	215,25	217,35	219,45	221,55	223,65	225,75	227,85	229,95	232,05	234,15	234,15	224,53
	Prix caf	169,60	177,24	176,64	159,40	153,94	158,76	171,03	173,18	160,02	163,51	167,26	165,21	166,32
	Prélèvements à l'importation	43,55	38,01	40,98	60,06	67,63	64,91	54,74	54,71	70,01	68,52	66,98	68,93	58,25
	Prélèvements à l'exportation	0	-	-	-	-	-	-	-	-	-	-	-	-
FRO	Prix de seuil	214,05	216,15	218,25	220,35	222,45	224,55	226,65	228,75	230,85	232,95	235,05	235,05	225,43
	Prix caf	148,45	166,71	165,91	151,64	134,71	136,09	141,80	147,04	149,61	142,99	159,93	161,58	150,54
	Prélèvements à l'importation	65,60	49,39	52,34	68,71	87,75	88,46	84,83	81,71	81,24	89,96	75,12	73,47	74,88
	Prélèvements à l'exportation	-	-	-	-	-	-	-	-	-	-	-	-	-
GBL	Prix de seuil	230,20	232,30	234,40	236,50	238,60	240,70	242,80	244,90	247,00	249,10	251,20	251,20	241,58
	Prix caf	183,16	191,42	190,89	172,15	166,26	171,46	184,72	187,03	172,82	176,59	180,64	178,43	179,63
	Prélèvements à l'importation	47,04	40,88	43,48	64,35	72,34	69,24	58,08	57,87	74,18	72,49	70,56	72,76	61,94
	Prélèvements à l'exportation	0	0	-	-	-	-	-	-	-	-	-	-	-
GDU	Prix de seuil	328,00	330,00	332,60	334,90	337,20	339,50	341,80	344,10	346,40	348,70	351,00	351,00	340,46
	Prix caf	302,14	309,39	290,60	251,35	237,46	244,14	247,80	247,54	227,70	215,12	219,52	217,99	250,89
	Prélèvements à l'importation	25,99	20,92	42,00	83,55	99,74	95,36	94,00	96,56	118,68	133,58	131,52	132,98	89,57
	Prélèvements à l'exportation	6,29	10,67	0,65	-	-	-	-	-	-	-	-	-	1,46

PRIX DE SEUIL / PRIX CAF FIXES PAR LA COMMISSION / PRELEVEMENTS A L'IMPORTATION DES PAYS TIERS / PRELEVEMENTS A L'EXPORTATION
 SCHWELLENPREISE/CIF PREISE VON DER KOMMISSION FESTGESETZT/ABSCHÖPFUNGEN BEI DER EINFUHR AUS DRITTLÄNDERN/ABSCHÖPFUNGEN BEI DER AUSFUHR
 THRESHOLD PRICES / CIF PRICES FIXED BY THE COMMISSION / LEVIES ON IMPORTS FROM THIRD COUNTRIES / EXPORT LEVIES
 FREZZI DI ENTRATA / FREZZI CIF FISSATI DALLA COMMISSIONE / PRELIEVI ALL'IMPORTAZIONE DAI PAESE TERZI / PRELIEVI ALL'ESPORTAZIONE
 DREMPELPRIJZEN / CIF PRIJZEN DOOR DE COMMISSIE VASTGESTELD / HEFFINGEN BIJ INVOER UIT DERDE LANDEN / UITVOERHEFFINGEN
 TAERSKELPRISER / CIF PRIS FASSAT AF KOMMISSIONEN / AFGIFTER VED INFØRSLEFRA TREDJELANDE / EKSPORTAFGIFTERNE

CEREALES
 GETREIDE
 CEREALS
 CERALI
 GRANEN
 KORN

UC-RE-UA/TM

PRODUITS PRODUKTE PRODUCTS PRODOTTI PRODUKTER PRODUKTER	DESCRIPTION BESCHREIBUNG DESCRIPTION DESCRIZIONE OMSCHRIJVING BESKRIVELSE	1976					1977							1976 / 1977
		AUG	SEP	OCT	NOV	DEC	JAN	FEB	MAR	APR	MAI	JUN	JUL	Ø
BLT	Prix de seuil	149,30	150,72	152,14	153,56	154,98	156,40	157,82	159,24	160,66	162,08	163,50	163,50	156,992
	Prix caf	99,34	95,14	83,20	77,75	69,67	72,50	76,33	74,79	73,93	68,57	64,70	65,80	76,81
	Prélèvements à l'importation	50,05	55,54	68,91	75,93	85,32	83,97	81,49	84,45	86,75	93,45	98,82	97,73	80,20
	Prélèvements à l'exportation	-	-	-	-	-	-	-	-	-	-	-	-	-
SEG	Prix de seuil	146,45	147,87	149,29	150,71	152,13	153,55	154,97	156,39	157,81	159,23	160,65	160,65	154,142
	Prix caf	108,04	104,49	95,93	92,93	91,45	89,71	93,01	88,56	86,51	84,57	84,01	80,68	91,66
	Prélèvements à l'importation	38,42	43,45	53,30	57,78	60,71	64,01	61,98	67,96	71,22	74,49	76,59	80,00	62,49
	Prélèvements à l'exportation	-	-	-	-	-	-	-	-	-	-	-	-	-
ORG	Prix de seuil	135,10	136,52	137,94	139,36	140,78	142,20	143,62	145,04	146,46	147,88	149,30	149,30	142,792
	Prix caf	113,54	118,86	105,83	96,77	90,79	98,35	105,30	99,67	92,87	91,77	80,47	72,62	97,24
	Prélèvements à l'importation	21,57	17,58	32,11	42,62	49,94	43,90	38,28	45,33	53,63	56,10	68,88	76,76	45,56
	Prélèvements à l'exportation	-	-	-	-	-	-	-	-	-	-	-	-	-
HAF	Prix de seuil	130,00	131,42	132,84	134,26	135,68	137,10	138,52	139,94	141,36	142,78	144,20	144,20	137,692
	Prix caf	114,45	111,73	102,83	91,71	82,34	89,72	101,10	96,41	91,44	87,35	84,10	76,90	94,17
	Prélèvements à l'importation	15,63	19,70	29,98	42,55	53,33	47,39	37,35	43,44	50,05	55,41	60,19	67,30	43,53
	Prélèvements à l'exportation	-	-	-	-	-	-	-	-	-	-	-	-	-
MAI	Prix de seuil	135,10	136,52	137,94	139,36	140,78	142,20	143,62	145,04	146,46	147,88	149,30	149,30	142,792
	Prix caf	101,46	103,37	92,09	82,70	83,02	90,69	95,21	88,63	86,45	82,18	77,01	69,88	87,72
	Prélèvements à l'importation	33,66	33,15	45,80	56,74	57,67	51,55	48,41	56,37	59,99	65,76	72,37	79,53	55,08
	Prélèvements à l'exportation	-	-	-	-	-	-	-	-	-	-	-	-	-
BKW	Prix de seuil	133,00	134,42	135,84	137,26	138,68	140,10	141,52	142,94	144,36	145,78	147,20	147,20	140,692
	Prix caf	154,45	165,31	159,81	161,90	160,37	171,97	181,19	180,44	215,76	205,51	256,91	242,61	191,35
	Prélèvements à l'importation	1,10	0	0	0	0	0	0	0	0	0	0	0	0,09
	Prélèvements à l'exportation	-	-	-	-	-	-	-	-	-	-	-	-	-
SOR	Prix de seuil	133,00	134,42	135,84	137,26	138,68	140,10	141,52	142,94	144,36	145,78	147,20	147,20	140,692
	Prix caf	93,84	94,57	87,03	80,34	80,16	82,26	83,87	78,91	74,81	70,19	67,44	63,89	79,78
	Prélèvements à l'importation	39,12	39,91	48,88	56,99	58,57	57,90	57,59	64,03	69,52	75,69	79,80	83,30	60,94
	Prélèvements à l'exportation	-	-	-	-	-	-	-	-	-	-	-	-	-

PRIX DE SEUIL / PRIX CAF FIXES PAR LA COMMISSION / PRELEVEMENT A L'IMPORTATION DES PAYS TIERS / PRELEVEMENTS A L'EXPORTATION
 SCHWELLENPREISE/CIF PREISE VON DER KOMMISSION FESTGESETZT/ABSCHÖPFUNGEN BEI DER EINFUHR AUS DRITTLÄNDERN/ABSCHÖPFUNGEN BEI DER AUSFUHR
 THRESHOLD PRICES / CIF PRICES FIXED BY THE COMMISSION / LEVIES ON IMPORTS FROM THIRD COUNTRIES / EXPORT LEVIES
 PREZZI DI ENTRATA / PREZZI CIF FISSATI DALLA COMMISSIONE / PRELIEVI ALL'IMPORTAZIONE DAI PAESE TERZI / PRELIEVI ALL'ESPORTAZIONE
 DREMPELPRIJZEN / CIF PRIJZEN DOOR DE COMMISSIE VASTGESTELD / HEFFINGEN BIJ INVOER UIT DERDE LANDEN / UITVOERHEFFINGEN
 TAERSKELPRISER / CIF PRIS FASSAT AF KOMMISSIONEN / AFGIFTER VED INFØRSEL FRA TREDJELANDE / EKSPORTAFGIFTERNE

CEREALES
 GETREIDE
 CEREALS
 CERALI
 GRANEN
 KORN

UC-RE-UA/TM

PRODUITS PRODUKTE PRODUCTS PRODOTTI PRODUKTEN PRODUKTER	DESCRIPTION BESCHREIBUNG DESCRIPTION DESCRIZIONE OMSCHRIJVING BESKRIVELSE	1976					1977							1976 / 1977
		AUG	SEP	OCT	NOV	DEC	JAN	FEB	MAR	APR	MAI	JUN	JUL	ø
MIL	Prix de seuil	133,00	134,42	135,84	137,26	138,68	140,10	141,52	142,94	144,36	145,78	147,20	147,20	140,692
	Prix caf	98,73	95,61	88,81	82,08	81,92	84,68	85,86	80,72	76,24	72,12	67,76	65,54	81,67
	Prélèvements à l'importation	34,26	38,83	46,97	55,18	56,81	55,39	55,84	62,21	68,18	73,60	79,44	81,62	59,03
	Prélèvements à l'exportation	-	-	-	-	-	-	-	-	-	-	-	-	-
AUT CER	Prix de seuil	133,00	134,42	135,84	137,26	138,68	140,10	141,52	142,94	144,36	145,78	147,20	147,20	140,692
	Prix caf	392,94	393,37	432,38	431,10	371,83	360,94	401,98	385,43	369,37	366,97	368,98	350,76	385,50
	Prélèvements à l'importation	0	0	0	0	0	0	0	0	0	0	0	0	0
	Prélèvements à l'exportation													
DUR	Prix de seuil	216,10	217,62	219,14	220,66	222,18	223,70	225,22	226,74	228,26	229,78	231,30	231,30	224,333
	Prix caf	122,64	112,92	102,18	92,57	83,32	85,50	98,92	92,71	85,42	88,16	87,79	88,63	95,06
	Prélèvements à l'importation	93,40	104,79	116,96	128,00	138,85	138,27	126,31	134,00	142,84	141,62	148,28	142,69	129,25
	Prélèvements à l'exportation	-	-	-	-	-	-	-	-	-	-	-	-	-
FBL	Prix de seuil	231,15	233,28	235,41	237,54	239,67	241,80	243,93	246,06	248,19	250,32	252,45	252,45	242,687
	Prix caf	150,45	144,58	127,87	120,23	108,91	112,88	118,24	116,08	114,89	107,37	101,96	703,52	118,91
	Prélèvements à l'importation	80,90	88,65	107,51	117,32	130,76	129,02	125,69	129,98	133,31	142,88	150,54	148,91	123,79
	Prélèvements à l'exportation	-	-	-	-	-	-	-	-	-	-	-	-	-
FRO	Prix de seuil	229,00	231,13	233,26	235,39	237,52	239,65	241,78	243,91	246,04	248,17	250,30	250,30	240,537
	Prix caf	164,49	159,52	147,54	143,34	141,27	138,83	143,45	137,14	134,36	131,64	130,86	126,19	141,55
	Prélèvements à l'importation	64,51	71,70	85,63	92,05	96,29	100,90	98,36	106,87	111,58	116,41	119,38	124,15	98,99
	Prélèvements à l'exportation													
GBL	Prix de seuil	249,65	251,78	253,91	256,04	258,17	260,30	262,43	264,56	266,69	268,82	270,95	270,95	261,188
	Prix caf	162,48	156,15	138,09	129,85	117,63	121,91	127,70	125,37	124,08	115,96	110,12	111,78	128,43
	Prélèvements à l'importation	87,17	95,60	115,80	126,20	140,55	138,50	134,73	139,19	142,62	152,79	160,89	159,13	132,76
	Prélèvements à l'exportation	-	-	-	-	-	-	-	-	-	-	-	-	-
GDU	Prix de seuil	344,30	346,63	348,96	351,29	353,62	355,95	358,28	360,61	362,94	365,27	367,60	367,60	356,921
	Prix caf	188,68	173,61	156,98	142,08	127,73	131,12	151,91	142,29	130,99	135,24	134,67	135,97	145,94
	Prélèvements à l'importation	155,62	173,02	119,99	209,08	225,87	224,94	206,37	218,27	231,95	230,03	232,98	231,76	210,99
	Prélèvements à l'exportation	-	-	-	-	-	-	-	-	-	-	-	-	-

PRIX DE SEUIL / PRIX CAF FIXES PAR LA COMMISSION / PRELEVEMENTS A L'IMPORTATION DES PAYS TIERS / PRELEVEMENTS A L'EXPORTATION
 SCHWELLENPREISE/CIF PREISE VON DER KOMMISSION FESTGESETZT/ABSCHÖPFUNGEN BEI DER EINFUHR AUS DRITTLÄNDERN/ABSCHÖPFUNGEN BEI DER AUSFUHR
 THRESHOLD PRICES / CIF PRICES FIXED BY THE COMMISSION / LEVIES ON IMPORTS FROM THIRD COUNTRIES / EXPORT LEVIES
 PREZZI DI ENTRATA / PREZZI CIF FISSATI DALLA COMMISSIONE / PRELIEVI ALL'IMPORTAZIONE DAI PAESE TERZI / PRELIEVI ALL'ESPORTAZIONE
 DREMPELPRIJZEN / CIF PRIJZEN DOOR DE COMMISSIE VASTGESTELD / HEFFINGEN BIJ INVOER UIT DERDE LANDEN / UITVOERHEFFINGEN
 TAERSKELPRISER / CIF PRIS FASSAT AF KOMMISSIONEN / AFGIFTER VED INFØRSLER FRA TREDJELANDE / EKSPORTAFGIFTERNE

CEREALES
 GETREIDE
 CEREALS
 CEREALI
 GRANEN
 KORN

UC-RE-UA/TM

PRODUITS PRODUKTE PRODUCTS PRODOTTI PRODUKTI PRODUKTER	DESCRIPTION BESCHREIBUNG DESCRIPTION DESCRIZIONE OMSCHRIJVING BESKRIVELSE	1977					1978							Ø
		AUG	SEP	OCT	NOV	DEC	JAN	FEB	MAR	APR	MAI	JUN	JUL	
BLT	Prix de seuil	155,15	156,61	158,07	159,53	160,99	162,45	163,91	165,37	166,83	168,29	169,75	169,75	163,06
	Prix caf	62,87	66,57	71,09	78,99	75,89	75,86	75,52	76,93	80,03	82,72	82,64	78,31	75,62
	Prélèvements à l'importation	92,31	90,08	86,96	80,43	85,05	86,62	88,39	88,51	86,74	85,58	87,11	91,56	87,45
	Prélèvements à l'exportation	-	-	-	-	-	-	-	-	-	-	-	-	-
SEG	Prix de seuil	152,15	153,61	155,07	156,53	157,99	159,45	160,91	162,37	163,83	165,29	166,75	166,75	160,06
	Prix caf	73,05	73,72	81,45	91,15	91,15	86,29	84,98	82,97	83,43	83,85	82,68	76,75	82,62
	Prélèvements à l'importation	79,10	79,89	73,62	65,38	66,84	73,25	75,93	79,40	80,24	81,44	84,09	90,03	77,43
	Prélèvements à l'exportation	-	-	-	-	-	-	-	-	-	-	-	-	-
ORG	Prix de seuil	142,00	143,46	144,92	146,38	147,84	149,30	150,76	152,22	153,68	155,14	156,60	156,60	149,91
	Prix caf	66,38	66,08	70,96	73,91	74,22	72,16	70,86	70,15	76,93	80,64	77,67	70,88	72,57
	Prélèvements à l'importation	75,56	77,48	73,89	72,51	73,60	77,14	79,90	82,22	76,76	74,50	78,96	85,65	77,35
	Prélèvements à l'exportation	-	-	-	-	-	-	-	-	-	-	-	-	-
HAF	Prix de seuil	136,60	138,06	139,52	140,98	142,44	143,90	145,36	146,82	148,28	149,74	151,20	151,20	144,51
	Prix caf	67,37	67,90	75,87	82,98	80,47	74,90	72,01	69,09	70,96	71,73	71,50	71,60	73,03
	Prélèvements à l'importation	69,33	70,08	63,75	57,98	61,94	68,98	73,32	77,76	77,29	78,01	79,68	79,60	71,48
	Prélèvements à l'exportation	-	-	-	-	-	-	-	-	-	-	-	-	-
MAI	Prix de seuil	142,00	143,46	144,92	146,38	147,84	149,30	150,76	152,22	153,68	155,14	156,60	156,60	149,91
	Prix caf	63,28	64,52	65,64	75,04	75,83	73,32	74,25	75,15	82,89	84,59	80,66	72,11	73,94
	Prélèvements à l'importation	79,03	79,02	79,27	71,27	72,00	76,13	76,47	77,24	70,81	70,39	75,89	84,60	76,01
	Prélèvements à l'exportation	-	-	-	-	-	-	-	-	-	-	-	-	-
BKW	Prix de seuil	139,80	141,26	142,72	144,18	145,64	147,10	148,56	150,02	151,48	152,94	154,40	154,40	147,71
	Prix caf	238,99	211,44	200,56	250,34	223,90	209,66	176,91	157,65	152,04	157,59	157,12	155,69	190,99
	Prélèvements à l'importation	0	0	0	0	0	0	0	0	0,26	0	0	0	0,02
	Prélèvements à l'exportation	-	-	-	-	-	-	-	-	-	-	-	-	-
SOR	Prix de seuil	139,80	141,26	142,72	144,18	145,64	147,10	148,56	150,02	151,48	152,94	154,40	154,40	147,71
	Prix caf	62,78	62,67	64,72	73,62	71,82	68,18	66,92	63,85	72,60	73,12	71,45	69,20	68,41
	Prélèvements à l'importation	77,00	78,76	78,04	70,56	73,81	79,20	81,62	86,28	78,95	79,94	82,96	85,24	79,36
	Prélèvements à l'exportation	-	-	-	-	-	-	-	-	-	-	-	-	-

PRIX DE SEUIL / PRIX CAF FIXES PAR LA COMMISSION / PRELEVEMENTS A L'IMPORTATION DES PAYS TIERS / PRELEVEMENTS A L'EXPORTATION
 SCHWELLENPREISE/CIF PREISE VON DER KOMMISSION FESTGESETZT/ABSCHÖPFUNGEN BEI DER EINFUHR AUS DRITTLÄNDERN/ABSCHÖPFUNGEN BEI DER AUSFUHR
 THRESHOLD PRICES / CIF PRICES FIXED BY THE COMMISSION / LEVIES ON IMPORTS FROM THIRD COUNTRIES / EXPORT LEVIES
 PREZZI DI ENTRATA / PREZZI CIF FISSATI DALLA COMMISSIONE / RELIEVI ALL'IMPORTAZIONE DAI PAESE TERZI / RELIEVI ALL'ESPORTAZIONE
 DREMPELPRIJZEN / CIF PRIJZEN DOOR DE COMMISSIE VASTGESTELD / HEFFINGEN BIJ INVOER UIT DERDE LANDE / UITVOERHEFFINGEN
 TAERSKELPRISER / CIF PRIS FASSAT AF KOMMISSIONEN / AFGIFTER VED INFØRSLER FRA TREDJELANDE / EKSPORTAFGIFTERNE

CEREALES
 GETREIDE
 CEREALS
 CEREALI
 GRANEIN
 KORN

UC-RE-UA/TM

PRODUITS PRODUKTE PRODUCTS PRODOTTI PRODUKTEN PRODUKTER	DESCRIPTION BESCHREIBUNG DESCRIPTION DESCRIZIONE OMSCHRIJVING BESKRIVELSE	1977					1978							Ø
		AUG	SEP	OCT	NOV	DEC	JAN	FEB	MAR	APR	MAI	JUN	JUL	
MIL	Prix de seuil	139,80	141,26	142,72	144,18	145,64	147,10	148,56	150,02	151,48	152,94	154,40	154,40	147,71
	Prix caf	67,12	76,32	82,56	91,75	86,79	74,70	70,08	69,39	73,54	72,65	72,29	74,32	75,96
	Prélèvements à l'importation	72,78	64,94	60,18	52,39	58,76	72,40	78,32	80,69	77,86	80,30	82,14	80,08	71,74
	Prélèvements à l'exportation	-	-	-	-	-	-	-	-	-	-	-	-	-
AUT CER	Prix de seuil	139,80	141,26	142,72	144,18	145,64	147,10	148,56	150,02	151,48	152,94	154,40	154,40	147,71
	Prix caf	330,37	292,62	284,24	281,71	247,27	211,91	175,49	201,95	209,87	212,39	199,16	192,74	236,64
	Prélèvements à l'importation	0	0	0	0	0	0	0	0	0	0	0	0	0
	Prélèvements à l'exportation	-	-	-	-	-	-	-	-	-	-	-	-	-
DUR	Prix de seuil	221,30	222,86	224,42	225,98	227,54	229,10	230,66	232,22	233,78	235,34	236,90	236,90	229,75
	Prix caf	87,59	93,27	104,41	107,64	113,37	112,51	115,38	113,13	103,77	107,05	105,45	100,18	105,31
	Prélèvements à l'importation	133,81	129,62	120,04	118,40	114,15	116,59	115,44	119,01	130,08	128,30	131,47	136,65	124,46
	Prélèvements à l'exportation	-	-	-	-	-	-	-	-	-	-	-	-	-
FBL	Prix de seuil	239,35	241,54	243,73	245,92	248,11	250,30	252,49	254,68	256,87	259,06	261,25	261,25	251,21
	Prix caf	99,39	104,58	110,91	121,97	117,63	117,58	117,11	119,09	123,43	127,19	127,08	121,01	117,25
	Prélèvements à l'importation	140,09	136,99	132,72	123,97	130,52	132,76	135,38	135,64	133,38	131,89	134,15	140,32	133,98
	Prélèvements à l'exportation	-	-	-	-	-	-	-	-	-	-	-	-	-
FRO	Prix de seuil	237,00	239,19	241,38	243,57	245,76	247,95	250,14	252,33	254,52	256,71	258,90	258,90	248,86
	Prix caf	115,51	116,45	127,27	140,85	140,85	134,04	132,21	129,39	130,04	130,63	128,99	120,69	128,91
	Prélèvements à l'importation	121,49	122,74	114,11	102,72	104,91	113,76	117,93	122,94	124,38	126,08	129,90	138,26	119,94
	Prélèvements à l'exportation	-	-	-	-	-	-	-	-	-	-	-	-	-
GBL	Prix de seuil	258,50	260,69	262,88	265,07	267,26	269,45	271,64	273,83	276,02	278,21	280,40	280,40	270,36
	Prix caf	107,34	112,62	119,78	131,72	127,04	126,99	126,48	128,61	133,30	137,36	137,25	139,69	126,60
	Prélèvements à l'importation	151,30	147,78	142,99	133,31	140,26	142,51	145,16	145,28	142,66	140,86	143,13	149,80	143,75
	Prélèvements à l'exportation	-	-	-	-	-	-	-	-	-	-	-	-	-
ØDU	Prix de seuil	351,50	353,96	356,42	358,88	361,34	363,80	366,26	368,72	371,18	373,64	376,10	376,10	364,83
	Prix caf	133,49	142,29	159,56	164,57	173,45	172,12	176,57	173,08	158,58	163,65	161,18	153,02	160,96
	Prélèvements à l'importation	218,01	211,71	196,86	194,41	188,07	191,68	189,94	195,64	212,72	210,00	214,95	223,02	203,92
	Prélèvements à l'exportation	-	-	-	-	-	-	-	-	-	-	-	-	-

**TÆRSKELPRISER
PRIX DE SEUIL**

**SCHWELLENPREISE
PREZZI DI ENTRATA**

**THRESHOLD PRICES
DREMPELPRIJZEN**

**KORN
GETREIDE
CEREALS
CEREALES
CEREALI
GRANEN**

CIF Pris fastsat af Kommissionen / Afgifter ved indførsel fra tredjelande / Eksportafgifter
 CIF-Preise von der Kommission festgesetzt / Abschöpfungen bei der Einfuhr aus Drittländern / Abschöpfungen bei der Ausfuhr
 CIF prices fixed by the Commission / Levies on imports from third countries / Export levies
 Prix caf fixés par la Commission / Prélèvements à l'importation des pays tiers / Prélèvements à l'exportation
 Prezzi CIF fissati dalla Commissione / Prelevi all'importazione dai paesi terzi / Prelevi all'esportazione
 CIF prijzen door de Commissie vastgesteld / Heffingen bij invoer uit derde landen / Uitvoerheffingen

ECU / TM

Produkt Produkte Products Produits Prodotti Produkten	Beskrivelse Beschreibung Description Description Descrizione Omschrijving	1 9 7 8					1 9 7 9							Ø
		AUG	SEP	OCT	NOV	DEC	JAN	FEB	MAR	APR	MAI	JUN	JUL	
BLT	Prix de seuil	192,71	194,47	196,24	198,00	199,77	201,53	203,30	205,06	206,83	208,59	210,36	210,36	202,27
	Prix caf	92,27	95,70	97,08	101,60	103,45	98,32	99,86	102,29	100,61	109,16	127,30	132,58	105,02
	Prélèvements à l'importation	100,56	98,99	99,18	96,41	96,34	103,21	103,43	102,80	106,30	99,40	83,13	77,78	97,29
	Prélèvements à l'exportation	-	-	-	-	-	-	-	-	-	-	-	-	-
SEG	Prix de seuil	183,94	185,71	187,47	189,24	191,00	192,77	194,53	196,30	198,06	199,83	201,59	201,59	193,50
	Prix caf	83,68	82,78	86,25	91,34	89,35	85,12	90,41	90,86	91,22	96,82	108,65	129,85	93,86
	Prélèvements à l'importation	100,29	102,93	101,30	97,93	101,67	107,79	104,13	105,49	106,76	102,99	92,93	71,84	99,67
	Prélèvements à l'exportation	-	-	-	-	-	-	-	-	-	-	-	-	-
ORG	Prix de seuil	174,39	176,16	177,92	179,69	181,45	183,22	184,98	186,75	188,51	190,28	192,04	192,04	183,95
	Prix caf	75,83	72,94	72,80	75,05	75,56	72,50	70,98	76,76	81,98	88,91	100,38	119,28	81,92
	Prélèvements à l'importation	98,57	103,22	105,08	104,66	105,74	110,75	114,23	110,09	106,58	101,37	91,66	72,71	102,06
	Prélèvements à l'exportation	-	-	-	-	-	-	-	-	-	-	-	-	-
HAF	Prix de seuil	167,74	169,51	171,27	173,04	174,80	176,57	178,33	180,10	181,86	183,63	185,39	185,39	177,30
	Prix caf	82,60	82,64	80,04	76,66	77,24	71,56	67,58	74,65	76,86	83,04	92,09	98,37	80,28
	Prélèvements à l'importation	85,17	86,83	91,23	96,55	97,57	105,19	110,86	105,59	105,16	100,64	93,39	86,97	97,10
	Prélèvements à l'exportation	-	-	-	-	-	-	-	-	-	-	-	-	-
MAI	Prix de seuil	174,39	176,16	177,92	179,69	181,45	183,22	184,98	186,75	188,51	190,28	192,04	192,04	183,95
	Prix caf	81,60	81,14	79,72	84,54	86,61	87,11	88,58	91,52	94,32	100,71	107,92	112,66	91,37
	Prélèvements à l'importation	92,75	94,96	98,29	95,27	94,87	96,12	96,47	95,36	94,34	89,58	84,10	79,39	92,63
	Prélèvements à l'exportation	-	-	-	-	-	-	-	-	-	-	-	-	-
BKW	Prix de seuil	171,67	173,44	175,20	176,97	178,73	180,50	182,26	184,03	185,79	187,56	189,32	189,32	181,23
	Prix caf	195,02	190,47	176,60	175,27	179,51	174,91	175,98	178,19	183,96	186,85	184,91	186,46	182,34
	Prélèvements à l'importation	0	0	1,90	2,76	0,42	5,59	5,71	5,71	1,83	1,15	4,59	2,76	2,70
	Prélèvements à l'exportation	-	-	-	-	-	-	-	-	-	-	-	-	-
SOR	Prix de seuil	171,67	173,44	175,20	176,97	178,73	180,50	182,26	184,03	185,79	187,56	189,32	189,32	181,23
	Prix caf	78,78	76,62	78,06	82,99	85,47	82,51	84,46	83,13	81,22	87,16	98,34	112,55	85,94
	Prélèvements à l'importation	92,90	96,79	97,10	94,00	93,26	97,96	97,80	100,90	104,64	100,38	91,03	76,68	95,29
	Prélèvements à l'exportation	-	-	-	-	-	-	-	-	-	-	-	-	-

**TÆRSKELPRISER
PRIX DE SEUIL**

**SCHWELLENPREISE
PREZZI DI ENTRATA**

**THRESHOLD PRICES
DREMPELPRIJZEN**

**KORN
GETREIDE
CEREALS
CEREALES
CEREALI
GRANEN**

CIF Pris fastsat af Kommissionen / Afgifter ved indførsel fra tredjelande / Eksportafgifter
 CIF-Preise von der Kommission festgesetzt / Abschöpfungen bei der Einfuhr aus Drittländern / Abschöpfungen bei der Ausfuhr
 CIF prices fixed by the Commission / Levies on imports from third countries / Export levies
 Prix caf fixés par la Commission / Prélèvements à l'importation des pays tiers / Prélèvements à l'exportation
 Prezzi CIF fissati dalla Commissione / Prelevi all'importazione dai paesi terzi / Prelevi all'esportazione
 CIF prijzen door de Commissie vastgesteld / Heffingen bij invoer uit derde landen / Uitvoerheffingen

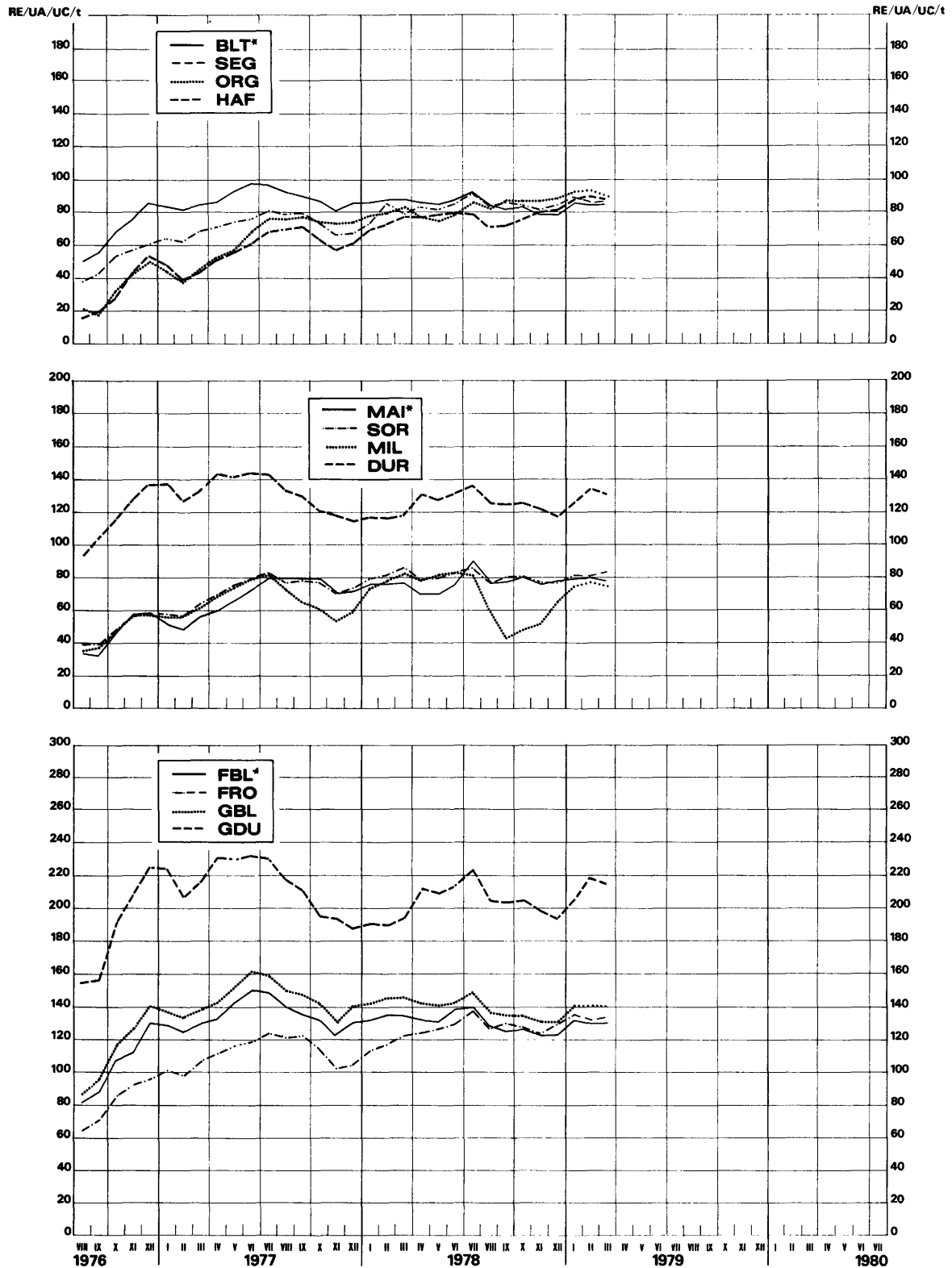
ECU / TM

Produkte Produkte Products Produits Prodotti Produkten	Beskrivelse Beschreibung Description Description Omschrijving	1978					1979							0
		AUG	SEP	OCT	NOV	DEC	JAN	FEB	MAR	APR	MAI	JUN	JUL	
MIL	Prix de seuil	171,67	173,44	175,20	176,97	178,73	180,50	182,26	184,03	185,79	187,56	189,32	189,32	181,23
	Prix caf	99,97	122,21	118,39	116,49	101,72	91,75	88,62	87,48	87,66	91,54	109,13	137,26	104,35
	Prélèvements à l'importation	71,70	51,22	56,80	60,68	77,00	88,74	93,65	96,68	98,11	95,98	80,24	51,99	76,90
	Prélèvements à l'exportation	-	-	-	-	-	-	-	-	-	-	-	-	-
AUT CER	Prix de seuil	171,67	173,44	175,20	176,97	178,73	180,50	182,26	184,03	185,79	187,56	189,32	189,32	181,23
	Prix caf	225,92	226,15	216,55	207,76	217,29	211,05	225,25	258,63	262,07	263,45	263,47	263,69	232,77
	Prélèvements à l'importation	0	0	0	0	0	0	0	0	0	0	0	0	0
	Prélèvements à l'exportation	-	-	-	-	-	-	-	-	-	-	-	-	-
DUR	Prix de seuil	267,54	269,43	271,31	273,20	275,09	276,97	278,86	280,74	282,63	284,51	286,40	286,40	277,76
	Prix caf	116,52	119,21	120,00	126,30	132,07	124,51	116,23	121,85	122,63	130,58	150,35	166,20	128,87
	Prélèvements à l'importation	151,13	150,21	151,40	146,92	143,04	152,46	162,63	159,06	160,00	153,91	136,05	120,04	148,90
	Prélèvements à l'exportation	-	-	-	-	-	-	-	-	-	-	-	-	-
FBL	Prix de seuil	296,56	299,20	301,85	304,50	307,15	309,79	312,44	315,09	317,74	320,38	323,03	323,03	310,90
	Prix caf	142,93	147,75	149,67	156,00	158,58	151,42	153,56	156,96	154,60	166,58	191,97	199,32	160,78
	Prélèvements à l'importation	153,65	151,34	152,17	148,56	148,57	158,37	158,86	158,17	163,09	153,77	131,06	123,71	150,11
	Prélèvements à l'exportation	-	-	-	-	-	-	-	-	-	-	-	-	-
FRO	Prix de seuil	286,52	289,17	291,82	294,46	297,11	299,76	302,41	305,06	307,70	310,35	313,00	313,00	300,86
	Prix caf	133,17	131,90	136,76	143,88	141,11	135,19	142,57	143,22	143,71	151,55	168,11	197,79	147,41
	Prélèvements à l'importation	153,40	157,27	155,16	150,67	156,04	164,57	159,84	161,89	163,87	158,75	144,87	115,09	153,45
	Prélèvements à l'exportation	-	-	-	-	-	-	-	-	-	-	-	-	-
GBL	Prix de seuil	320,25	322,90	325,55	328,19	330,84	333,49	336,14	338,78	341,43	344,08	346,73	346,73	334,59
	Prix caf	154,37	159,57	161,65	168,48	171,27	163,52	165,84	169,51	166,97	179,90	207,33	215,26	173,64
	Prélèvements à l'importation	165,90	163,24	163,92	159,78	159,57	169,97	170,27	169,31	174,41	164,19	139,40	131,47	160,95
	Prélèvements à l'exportation	-	-	-	-	-	-	-	-	-	-	-	-	-
GDU	Prix de seuil	424,22	427,20	430,17	433,14	436,12	439,09	442,07	445,04	448,01	450,99	453,96	453,96	440,33
	Prix caf	177,16	181,29	182,52	192,28	201,21	189,50	176,66	185,38	186,55	198,89	229,53	254,10	196,26
	Prélèvements à l'importation	247,16	245,88	247,69	240,91	234,94	249,59	265,40	259,92	261,44	252,10	224,43	199,82	244,11
	Prélèvements à l'exportation	-	-	-	-	-	-	-	-	-	-	-	-	-

BLT MIL
 SEG DUR
 ORG FBL
 HAF FRO
 MAI GBL
 SOR GDU

Importafgifter over for tredjeland
Abschöpfungen bei der Einfuhr gegenüber Drittländern
Levies on imports from and to third countries
Prélèvements à l'importation envers les Pays-tiers
Prelevi all'importazione verso paesi terzi
Heffingen bij invoer tegenover derde landen

KORN
GETREIDE
CEREALS
CEREALES
CEREALI
GRANEN



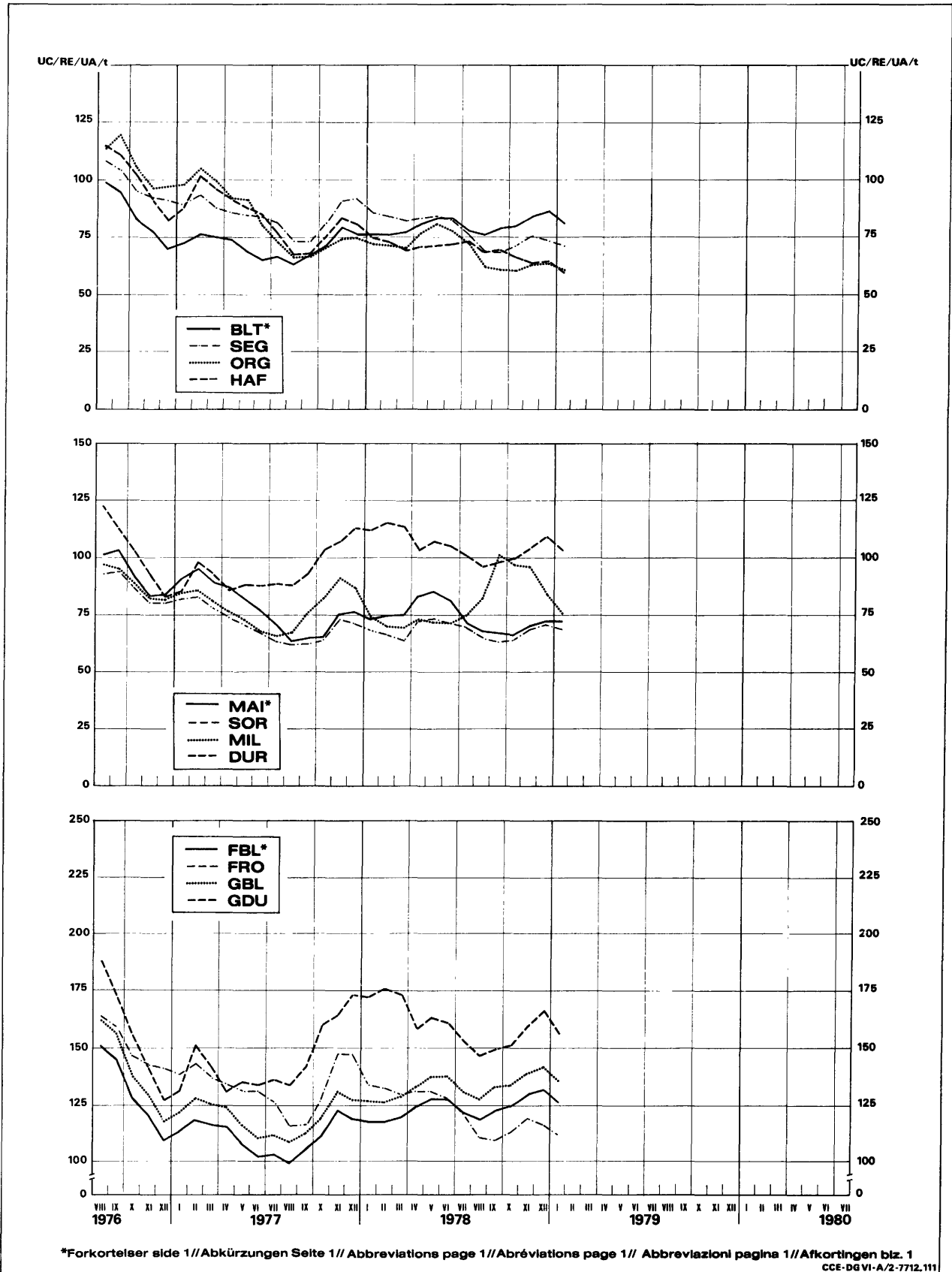
*Forkortelser side 1//Abkürzungen Seite 1// Abbreviations page 1//Abréviations page 1// Abbreviazioni pagina 1//Afkortingen blz. 1

CCE DG VI-A/2-7712 10

BLT MIL
 SEG DUR
 ORG FBL
 HAF FRO
 MAI GBL
 SOR GDU

Cif pris fastat af Kommissionen
 Cif-Preise von der Kommission festgesetzt
 Cif prices fixed by the Commission
 Prix CAF fixés par la Commission
 Prezzi cif fissati dalla Commissione
 Cif prijzen door de Commissie vastgesteld

**KORN
 GETREIDE
 CEREALS
 CEREALI
 GRANEN**



PRIX A L'IMPORTATION EINFUHRPREISE IMPORT PRICES PREZZI ALL'IMPORTAZIONE INVOERPRIJZEN INDOERSELSPRIJSEN
 LIVRAISON RAPPROCHEE SOFORTIGE LIEFERUNG IMMEDIATE DELIVERY PRONTA CONSEGNA DIREKTE LEVERING DIREKTE LEVERING

CAF / CIF ANTWERPEN / ROTTERDAM

CEREALES
 GETREIDE
 CEREALS
 CEREALI
 GRANEN
 KORN

UC-RE-UA/TM

PROVENANCE HERKUNFT ORIGIN PROVENIENZA HERKOMST DRAKVIINGSSTEDET	QUALITES QUALITAETEN QUALITIES QUALITA' KVALITETEN KVALITETER	C A M P A G N E S							ø	
		1973/ 1974	1974/ 1975	1975/ 1976	1976/ 1977	1977/ 1978	(**) 1978/ 1979			
BLT										
U.S.A.	SOFT RED WINTER II	-	110,14	117,92	86,40	84,41	124,33			
	SOFT WHITE II	-	148,31	123,02	93,41	87,54	134,92			
	HARD WINTER II ORDINARY	161,86	130,19	127,71	88,79	87,57	121,45			
		-								
	HARD WINTER / DARK HARD WINTER	II/12,5	-	128,91	-	-	91,16	124,86		
		13	143,99	146,97	138,55	107,25	91,36	-		
		13,5	139,21	143,24	142,15	100,57	93,48	122,36		
		14	136,78	150,43	126,24	-	-	-		
		14,5	-	-	-	-	-	-		
		I/13 I/14	-	-	-	-	-	-		
		NORTHERN SPRING / DARK NORTHERN SPRING	II/13	-	-	150,30	-	-		
			13,5	-	160,30	152,16	92,66	98,94	-	
			14	167,86	153,20	149,67	104,03	94,41	124,90	
		14,5	152,34	178,86	153,72	-	94,80	154,08		
Argentina	Bahia Blanca, Upriver	-								
Australia	FAQ	-								
Sweden		-								
CANADA	WESTERN RED SPRING	I/13	174,44	175,96	-	-	87,36	-		
		13,5	176,01	159,77	177,89	106,53	102,79	134,77		
		14	-	-	-	-	102,96	-		
		14,5	-	-	-	-	-	-		
		II/13	-	-	-	-	-	-		
		13,5	176,42	170,73	134,69	110,52	99,85	-		
	14	-	-	-	-	-	-			
	14,5	-	-	-	-	-	-			
	Manitoba I, II, III	-								
England	English Milling	-								
SEG										
U.S.A.	US II	107,78	102,59	103,82	93,21	84,37	97,33			
CANADA	WESTERN II	87,96	116,85	104,38	93,50	84,89	97,65			
	" III	109,02	120,43	106,18	93,80	85,13	-			
ARGENTINE	PLATA	114,71	111,51	102,43	-	-	-			
ORG										
U.S.A.	US III	109,90	109,54	113,61	98,66	75,41	85,22			
	US V	-	-	-	-	-	-			
	WESTERN II	-	109,00	111,52	97,17	78,60	-			
CANADA	FEED I	109,70	109,44	113,61	98,92	75,05	83,62			
AUSTRALIA	BEECHER-BARLEY	-	-	117,15	103,74	-	-			
	CHEVALIER IV	-	109,10	117,15	-	-	-			
ARGENTINE	PLATA 64/65 Kg	95,86	-	112,96	112,34	-	-			
	PLATA 65/66 Kg	124,73	120,49	-	114,00	-	-			

(**) Introduction de l'ECU.

PRIX A L'IMPORTATION EINFUHRPREISE IMPORT PRICES PREZZI ALL'IMPORTAZIONE INVOERPRIJZEN INDFOERSELSPRISER
 LIVRAISON RAPPROCHEE SOFORTIGE LIEFERUNG IMMEDIATE DELIVERY PRONTA CONSEGNA DIREKTE LEVERING DINEKTE LEVERING

CEREALES
 GETREIDE
 CEREALS
 CERALI
 GRANEN
 KORN

CAF / CIF ANTWERPEN / ROTTERDAM

UC-RE-UA/TM

PROVENANCE HERKUNFT ORIGIN PROVENIENZA HERKOMST DYRKNINGSSTEDET	QUALITES QUALITAETEN QUALITIES QUALITA' KVALITEITEN KVALITETEN	C A M P A G N E S										Ø
		1973/ 1974	1974/ 1975	1975/ 1976	1976/ 1977	1977/ 1978	(**) 1978/ 1979					
HAF												
U.S.A.	Extra HEAVY WHITE II38LB	107,17	107,28	110,41	96,61	75,91	86,57					
	" " " II40LB	104,78	100,99	114,04	-	84,50	89,04					
CANADA	FEED I	-	103,29	111,85	96,36	75,32	87,09					
	" Extra I	-	-	-	-	-	-					
ARGENTINE	PLATA	116,90	112,41	109,93	95,53	75,41	83,16					
AUSTRALIA	WESTERN I	-	-	108,57	-	-	85,18					
	VICTORIAN FEED I	-	-	114,34	101,94	-	-					
SWEDEN		-	90,21	111,29	121,83	75,48	83,19					
MAI												
U.S.A.	YELLOW CORN II	100,01	102,01	113,76	-	-	88,28					
	" " III	109,06	110,54	105,10	92,85	75,20	92,43					
	WHITE CORN II	-	-	-	-	-	-					
ARGENTINE	PLATA	115,99	122,95	117,80	94,92	81,68	104,94					
SOUTH AFRICA	YELLOW FLINT	121,21	132,59	-	-	-	-					
	WHITE DENT I	-	-	-	-	-	94,64					
ROUMANIA		-	-	-	-	-	-					
SOR												
U.S.A.	GRAIN SORGHUM YELLOW II	102,75	104,59	100,97	87,55	69,33	88,37					
ARGENTINE	GRANIFERO	102,09	103,36	98,25	80,44	69,28	88,35					
MIL												
ARGENTINE		100,42	129,03	108,39	82,74	77,02	107,13					
DUR												
U.S.A.	HARD AMBER DURUM III	234,19	202,58	165,06	100,29	104,17	131,03					
CANADA	WESTERN AMBER DURUM I	227,76	-	-	-	109,71	138,03					
	II	237,23	224,61	173,75	104,81	109,77	134,36					
	III	254,83	225,41	192,30	-	-	129,52					
	IV	-	147,21	160,77	90,80	-	-					
	IV Extra	233,11	214,26	172,08	104,73	99,53	-					
ARGENTINE	CANDEAL TAGANROG	223,90	-	158,79	101,64	-	122,30					

(**) Introduction de l'ECU.

PRIX A L'IMPORTATION EINFUHRPREISE IMPORT PRICES PREZZI ALL'IMPORTAZIONE INVOERPRIJZEN INFOERSELSPRIJZEN
 LIVRAISON RAPPROCHEE SOFORTIGE LIEFERUNG IMMEDIATE DELIVERY PRONTA CONSEGNA DIREKTE LEVERING DIREKTE LEVERING

CAF / CIF ANTWERPEN / ROTTERDAM

CEREALES
 GETEÏDE
 CEREALS
 CERALI
 GRANEN
 KORN

UC-RE-UA/TM

PROVENANCE HERKUNFT ORIGIN PROVENIENZA HERKOMST DYRKNINGSSTEDET	QUALITES QUALITAETEN QUALITIES QUALITA' KVALITETER KVALITETER	1975					1976					1975/1976 Ø		
		AUG	SEP	OCT	NOV	DEC	JAN	FEB	MAR	APR	MAI		JUN	JUL
BLT														
U.S.A.	SOFT RED WINTER II	124,10	129,04	126,09	117,05	111,26	112,19	119,59	119,70	109,98	113,28	116,48	116,30	117,92
	SOFT WHITE II	123,55	128,66	138,39	-	-	-	122,99	117,85	118,04	118,15	-	116,55	123,03
	HARD WINTER II ORDINARY	134,30	139,75	138,60	127,63	122,40	119,28	127,67	129,10	122,95	121,13	126,07	123,64	127,71
	HARD WINTER / DARK HARD WINTER	II/12,5	-	-	-	-	-	-	-	-	-	-	-	-
	13	145,54	147,44	146,57	133,25	130,25	131,10	142,24	143,50	136,98	132,40	135,39	137,89	138,74
	13,5	147,94	152,36	148,86	137,01	134,24	135,96	146,26	147,51	140,28	134,94	138,67	141,71	142,15
	14	-	-	-	126,24	-	-	-	-	-	-	-	-	126,24
	14,5	-	-	-	-	-	-	-	-	-	-	-	-	-
	NORTHERN SPRING / DARK NORTHERN SPRING	II/13	143,76	156,93	150,21	-	-	-	-	-	-	-	-	150,30
	13,5	161,03	160,44	153,63	-	-	151,83	161,70	140,76	135,70	-	-	-	152,16
	14	155,43	161,98	157,00	146,45	145,16	149,25	156,56	155,02	138,73	140,98	147,39	142,22	149,67
	14,5	164,58	-	-	-	-	-	-	149,40	147,19	-	-	-	153,72
	CANADA	WESTERN RED SPRING	I/13	-	-	-	-	-	-	-	-	-	-	-
		13,5	176,02	180,20	173,65	181,68	-	-	-	-	-	-	-	177,89
14		-	-	-	-	-	-	-	-	-	-	-	-	
14,5		-	-	-	-	-	-	-	-	-	-	-	-	
II/13		-	-	-	-	-	-	-	-	-	-	-	-	
13,5		-	-	-	-	-	-	-	-	-	134,69	-	134,69	
14		-	-	-	-	-	-	-	-	-	-	-	-	
14,5	-	-	-	-	-	-	-	-	-	-	-	-		
SEG														
U.S.A.	US II	104,30	116,33	114,56	106,55	95,39	93,78	92,16	97,16	99,52	100,77	109,44	115,92	103,82
CANADA	WESTERN II	110,09	116,30	114,33	106,89	95,39	93,78	92,16	97,16	99,52	99,74	110,67	116,54	104,38
	" III	110,09	116,67	114,33	106,83	94,02	94,81	-	95,17	-	106,06	107,85	115,91	106,18
ARGENTINE	PLATA	113,47	116,67	114,33	106,89	95,25	94,22	92,69	97,16	99,52	94,11	-	-	102,43
ORG														
U.S.A.	US III	121,23	126,52	122,35	115,22	110,13	107,74	109,70	112,24	105,14	107,63	111,67	113,71	113,61
	US V	-	-	-	-	-	-	-	-	-	-	-	-	-
	WESTERN II	-	-	-	113,94	114,63	108,76	110,44	112,60	106,47	110,03	115,29	-	111,52
CANADA	FEED I	121,27	126,52	122,47	115,01	109,20	108,02	110,11	112,21	105,27	107,67	111,67	113,92	113,61
AUSTRALIA	BEECHER-BARLEY	-	-	-	117,15	-	-	-	-	-	-	-	-	117,15
	CHEVALIER IV	-	-	-	117,15	-	-	-	-	-	-	-	-	117,15
ARGENTINE	PLATA 64/65 Kg	-	-	-	-	-	-	-	-	-	-	112,96	-	112,96
	PLATA 65/66 Kg	-	-	-	-	-	-	-	-	-	-	-	-	-

PRIX A L'IMPORTATION EINFUHRPREISE IMPORT PRICES PREZZI ALL'IMPORTAZIONE INVOERPRIJZEN INDOERSELSPRIJZEN
 LIVRAISON RAPPROCHEE SOFORTIGE LIEFERUNG IMMEDIATE DELIVERY FRONTO CONSEGNA DIREKTE LEVERING DIREKTE LEVERING

CEREALES
 GETREIDE
 CEREALS
 CEREALE
 GRANEN
 KORN

CAF / CIF ANTWERPEN / ROTTERDAM

UC-RE-UA/TM

PROVENANCE HERKUNFT ORIGIN PROVENIENZA HERKOMST DYRKWINGSSTEDET	QUALITIES QUALITAETEN QUALITIES QUALITA' KVALITETEN KVALITETEN	1975					1976					1975/1976			
		AUG	SEP	OCT	NOV	DEC	JAN	FEB	MAR	APR	MAI		JUN	JUL	AUG
HAF															
U.S.A.	Extra HEAVY WHITE II38LB	115,65	112,84	106,12	105,73	109,98	111,32	-	104,65	101,51	106,74	118,10	121,88		110,41
	" " " II40LB	-	120,07	-	-	112,37	109,68	-	-	-	-	-	-		114,04
CANADA	FEED I	114,92	112,07	105,21	104,91	109,42	110,65	-	-	-	109,77	121,64	118,08		111,85
	" Extra I	-	-	-	-	-	-	-	-	-	-	-	-		-
ARGENTINE	PLATA	-	-	-	-	109,95	112,70	113,11	109,66	100,60	106,51	109,94	117,15		109,93
AUSTRALIA	WESTERN I	-	-	-	-	-	113,05	113,12	109,65	100,63	106,39	-	-		108,57
	VICTORIAN FEED I	-	-	-	-	-	114,34	-	-	-	-	-	-		114,34
SWEDEN		115,46	-	-	-	-	112,47	112,99	109,31	100,80	105,79	115,11	118,37		111,29
MAI															
U.S.A.	YELLOW CORN II	-	113,76	-	-	-	-	-	-	-	-	-	-		113,76
	" " III	116,40	111,49	107,64	100,76	99,13	99,21	101,08	101,77	99,87	105,34	109,12	109,33		105,10
	WHITE CORN II	-	-	-	-	-	-	-	-	-	-	-	-		-
ARGENTINE	PLATA	131,07	127,05	121,04	112,10	112,46	118,75	116,97	114,70	111,60	112,53	117,46	117,91		117,80
SOUTH AFRICA	YELLOW FLINT	-	-	-	-	-	-	-	-	-	-	-	-		-
	WHITE DENT I	-	-	-	-	-	-	-	-	-	-	-	-		-
ROUMANIA		-	-	-	-	-	-	-	-	-	-	-	-		-
SOR															
U.S.A.	GRAIN SORGHUM YELLOW II	106,53	105,23	104,99	100,27	99,43	99,33	101,22	99,38	96,98	97,87	99,36	101,09		100,97
ARGENTINE	GRANIPERO	105,97	104,47	103,90	97,34	96,74	95,65	96,41	96,55	91,76	95,04	97,52	97,64		98,25
MIL															
ARGENTINE		118,42	118,30	112,66	104,49	104,51	111,73	115,78	110,38	102,54	100,12	99,79	101,60		108,39
DUR															
U.S.A.	HARD AMBER DURUM III	200,73	204,10	191,83	172,41	166,49	158,66	160,81	161,70	145,14	138,21	140,59	140,04		165,06
CANADA	WESTERN AMBER DURUM I	-	-	-	-	-	-	-	-	-	-	-	-		-
	II	210,16	216,28	201,19	198,09	-	-	-	151,02	147,07	144,66	147,53	147,72		173,75
	III	216,28	216,28	-	-	-	-	-	-	144,35	-	-	-		192,30
	IV	-	-	177,67	164,85	155,39	-	-	-	-	-	-	145,17		160,77
	IV Extra	206,65	216,28	194,29	193,65	-	-	-	150,81	146,99	144,64	147,58	147,82		172,08
ARGENTINE	CANDEAL TAGANROG	-	-	-	-	-	159,11	161,88	164,95	159,00	158,73	156,90	151,60		158,79

PRIZ A L'IMPORTATION EINFUHRPREISE IMPORT PRICE PREZZI ALL'IMPORTAZIONE INVOERPRIJZEN INDOERSELSPRISER
 LIVRAISON RAPPROCHEE SOFORTIGE LIEFERUNG IMMEDIATE DELIVERY PRONTA CONSEGNA DIREKTE LEVERING DIREKTE LEVERING

CAF / CIF ANTWERPEN / ROTTERDAM

CEREALES
 GETREIDE
 CEREALS
 CEREALE
 GRANEN
 KORN

UC-RE-UA/TM

PROVENANCE HERKUNFT ORIGIN PROVENIENZA HERKOMST DYRKNINGSSTEDET	QUALITES QUALITAETEN QUALITIES QUALITA' KVALITETER	1976					1977							Ø
		AUG	SEP	OCT	NOV	DEC	JAN	FEB	MAR	APR	MAI	JUN	JUL	
BLT														
U.S.A.	SOFT RED WINTER II	103,54	101,62	92,62	86,89	86,84	85,69	89,27	86,87	83,89	78,38	70,84	70,29	86,40
	SOFT WHITE II	-	-	92,65	94,17	-	-	-	-	-	-	-	-	93,41
	HARD WINTER II ORDINARY	110,13	104,45	93,10	88,36	87,73	87,55	90,82	88,51	84,71	78,76	74,91	76,41	88,79
	HARD WINTER / DARK HARD WINTER	II/12,5	-	-	-	-	-	-	-	-	-	-	-	-
	13	119,24	115,46	-	-	-	95,01	-	99,26	-	-	-	-	107,25
	13,5	127,93	118,44	106,89	99,16	98,96	98,70	100,93	99,62	96,70	89,57	84,50	85,47	100,57
	14	-	-	-	-	-	-	-	-	-	-	-	-	-
	14,5	-	-	-	-	-	-	-	-	-	-	-	-	-
	NORTHERN SPRING / DARK NORTHERN SPRING	II/13	-	-	-	-	-	-	-	-	-	-	-	-
	13,5	-	-	-	-	-	-	-	-	-	92,66	-	-	92,66
	14	125,16	116,07	107,92	107,05	105,74	108,53	113,52	102,70	98,07	94,20	86,74	82,66	104,03
	14,5	-	-	-	-	-	-	-	-	-	-	-	-	-
	CANADA	WESTERN RED SPRING	I/13	-	-	-	-	-	-	-	-	-	-	-
	13,5	124,38	116,86	109,58	106,88	105,86	108,62	111,42	109,83	101,58	99,67	93,91	89,82	106,53
14	-	-	-	-	-	-	-	-	-	-	-	-	-	
14,5	-	-	-	-	-	-	-	-	-	-	-	-	-	
II/13	-	-	-	-	-	-	-	-	-	-	-	-	-	
13,5	118,55	114,92	109,27	-	-	108,96	111,90	-	99,52	-	-	-	110,52	
14	-	-	-	-	-	-	-	-	-	-	-	-	-	
14,5	-	-	-	-	-	-	-	-	-	-	-	-	-	
SEG														
U.S.A.	US II	108,47	104,53	98,54	95,77	92,98	92,32	-	-	87,15	85,93	85,22	81,20	93,21
CANADA	WESTERN II	109,44	105,01	99,98	97,29	93,58	92,03	93,45	89,47	87,56	86,11	85,29	82,78	93,50
	" III	108,10	104,35	97,81	95,18	92,18	90,75	105,59	-	87,15	87,47	84,96	78,22	93,80
ARGENTINE	PLATA	-	-	-	-	-	-	-	-	-	-	-	-	-
ORG														
U.S.A.	US III	113,30	117,85	107,53	97,21	93,16	100,18	107,81	100,79	95,86	94,05	81,71	74,50	98,66
	US V	-	-	-	-	-	-	-	-	-	-	-	-	-
	WESTERN II	-	115,20	107,13	97,66	92,58	100,36	107,46	100,74	95,54	94,17	81,68	76,40	97,17
CANADA	FEED I	113,53	117,94	107,77	97,61	93,58	100,17	108,12	101,11	96,21	94,49	82,16	74,29	98,92
AUSTRALIA	BEECHER-BARLEY	-	-	-	-	-	103,74	-	-	-	-	-	-	103,74
	CHEVALIER IV	-	-	-	-	-	-	-	-	-	-	-	-	-
ARGENTINE	PLATA 64/65 Kg	-	117,06	115,40	-	-	-	104,55	-	-	-	-	-	112,34
	PLATA 65/66 Kg	114,00	-	-	-	-	-	-	-	-	-	-	-	114,00

PRIX A L'IMPORTATION EINFUHRPREISE IMPORT PRICES PREZZI ALL'IMPORTAZIONE INVOERPRIJZEN INDOERSELSPRISER
 LIVRAISON RAPPROCHEE SOFORTIGE LIEFERUNG IMMEDIATE DELIVERY FRONTA CONSEGNA DIREKTE LEVERING DIREKTE LEVERING

CEREALES
 GETREIDE
 CEREALS
 CEREALI
 GRANEN
 KORN

CAF / CIF ANTWERPEN / ROTTERDAM

UC-RE-UA/TM

PROVENANCE HERKUNFT ORIGIN PROVENIENZA HERKOMST DYRKINGSSTEDET	QUALITIES QUALITAETEN QUALITIES QUALITA' KVALITETEN KVALITETEN	1976					1977							Ø
		AUG	SEP	OCT	NOV	DEC	JAN	FEB	MAR	APR	MAI	JUN	JUL	
HAF														
U.S.A.	Extra HEAVY WHITE II38LB	115,50	112,23	104,02	95,52	83,72	96,27	102,40	94,08	92,23	88,85	85,51	78,83	96,81
	" " " II40LB	-	-	-	-	-	-	-	-	-	-	-	-	-
CANADA	FEED I	115,49	112,11	104,01	95,33	91,32	94,91	103,07	93,85	92,18	88,05	86,08	78,80	96,38
	" Extra I	-	-	-	-	-	-	-	-	-	-	-	-	-
ARGENTINE	PLATA	115,46	112,95	104,91	92,33	83,87	91,52	102,08	96,88	92,08	88,88	85,28	80,38	95,53
AUSTRALIA	WESTERN I	-	-	-	-	-	-	-	-	-	-	-	-	-
	VICTORIAN FEED I	-	-	-	-	-	97,72	104,30	103,79	-	-	-	-	101,84
SWEDEN		121,83	-	-	-	-	-	-	-	-	-	-	-	121,83
MAI														
U.S.A.	YELLOW CORN II	-	-	-	-	-	-	-	-	-	-	-	-	-
	" " III	103,97	104,76	95,84	87,35	87,75	95,83	100,39	94,13	91,82	88,87	84,51	78,08	92,85
	WHITE CORN II	-	-	-	-	-	-	-	-	-	-	-	-	-
ARGENTINE	PLATA	111,46	109,34	102,40	92,77	83,32	100,31	98,74	98,07	90,26	86,72	81,88	74,83	94,82
SOUTH AFRICA	YELLOW FLINT	-	-	-	-	-	-	-	-	-	-	-	-	-
	WHITE DENT I	-	-	-	-	-	-	-	-	-	-	-	-	-
ROUMANIA		-	-	-	-	-	-	-	-	-	-	-	-	-
SOR														
U.S.A.	GRAIN SORGHUM YELLOW II	98,43	98,90	94,08	86,30	86,12	88,82	91,27	87,21	84,15	81,85	78,48	74,73	87,55
ARGENTINE	GRANIFERO	94,13	94,53	87,39	80,88	80,87	82,88	84,22	80,13	75,59	71,48	67,88	65,45	80,44
MIL														
ARGENTINE		99,38	96,05	89,91	83,61	82,67	85,78	87,28	80,83	76,74	72,48	68,41	65,46	82,74
DUR														
U.S.A.	HARD AMBER DURUM III	120,08	110,78	101,36	97,26	94,21	94,33	106,23	104,36	98,78	97,08	88,81	88,14	100,29
CANADA	WESTERN AMBER DURUM I	-	-	-	-	-	-	-	-	-	-	-	-	-
	II	135,15	126,11	116,48	101,45	93,09	94,83	102,78	101,54	101,07	98,86	92,55	82,74	104,81
	III	-	-	-	-	-	-	-	-	-	-	-	-	-
	IV	-	-	-	-	-	-	-	-	-	98,88	-	-	80,80
	IV Extra	134,76	125,98	116,46	101,31	82,33	94,83	102,78	101,54	101,05	98,77	92,53	82,72	104,73
ARGENTINE	CANDEAL TAGANROG	145,23	142,43	-	91,51	83,88	88,34	101,38	94,55	87,02	90,07	92,28	-	101,84

PRIX A L'IMPORTATION EINFUHRPREISE IMPORT PRICES PREZZI ALL'IMPORTAZIONE INVOERPRIJZEN INDOERSELSPRISER
 LIVRAISON RAPPROCHEE SOFORTIGE LIEFERUNG IMMEDIATE DELIVERY FRONTA CONSEGNA DIREKTE LEVERING DIREKTE LEVERING

CAF / CIF ANTWERPEN / ROTTERDAM

CEREALES
 GETRE IDE
 CEREAIS
 CEREALI
 GRANEN
 KORN

UC-RE-UA/TM

PROVENANCE HERKUNFT ORIGIN PROVENIENZA HERKOMST DYRKONINGSSTEDET	QUALITES QUALITAETEN QUALITIES QUALITA' KVALITEITEN KVALITETER	1977					1978							Ø	
		AUG	SEP	OCT	NOV	DEC	JAN	FEB	MAR	APR	MAI	JUN	JUL		
BLT															
U.S.A.	SOFT RED WINTER II	67,25	71,40	75,87	85,52	83,86	83,95	83,76	86,81	94,35	94,90	93,75	91,46	84,41	
	SOFT WHITE II	-	-	-	-	-	-	-	87,54	-	-	-	-	87,54	
	HARD WINTER II ORDINARY	75,77	81,66	82,87	89,19	85,46	85,72	85,41	88,07	94,68	94,10	95,09	92,87	87,57	
	HARD WINTER / DARK HARD WINTER	II/12,5	-	-	-	91,16	-	-	-	-	-	-	-	91,16	
		13	-	-	87,58	93,68	90,02	89,41	88,37	-	-	99,25	-	91,39	
		13,5	84,51	90,72	91,83	97,74	95,27	90,77	88,48	89,84	97,64	98,50	99,96	96,51	
		14	-	-	-	-	-	-	-	-	-	-	-	-	
		14,5	-	-	-	-	-	-	-	-	-	-	-	-	
	NORTHERN SPRING / DARK NORTHERN SPRING	II/13	-	-	-	-	-	-	-	-	-	-	-	-	
		13,5	-	-	-	-	-	-	98,94	-	-	-	-	98,94	
		14	80,62	89,85	93,06	96,47	94,75	98,95	99,89	96,66	95,95	98,57	96,41	91,73	
		14,5	-	-	-	-	-	-	-	-	94,80	-	-	94,80	
	CANADA	WESTERN RED SPRING	I/13	-	-	87,36	-	-	-	-	-	-	-	-	87,36
			13,5	87,30	93,65	100,07	105,28	101,88	105,44	103,66	-	110,58	111,18	108,78	102,79
		14	-	-	-	-	-	-	102,96	-	-	-	-	102,96	
		14,5	-	-	-	-	-	-	-	-	-	-	-	-	
		II/13	-	-	-	-	-	-	-	-	-	-	-	-	
		13,5	-	-	98,89	102,07	98,59	-	-	-	-	-	-	99,85	
SEG															
U.S.A.	US II	73,04	72,06	90,90	95,25	93,86	88,17	85,01	82,82	85,36	86,25	82,41	77,32	84,37	
CANADA	WESTERN II	73,43	80,02	86,59	94,62	92,52	88,84	85,30	84,35	84,33	86,34	83,59	78,72	84,89	
	" III	73,29	-	-	96,66	93,78	88,11	84,92	82,82	85,33	86,25	82,36	77,77	85,13	
ARGENTINE	PLATA	-	-	-	-	-	-	-	-	-	-	-	-	-	
ORG															
U.S.A.	US III	67,01	66,62	73,27	81,40	77,37	72,41	-	78,91	79,07	81,31	80,73	71,45	75,41	
	US V	-	-	-	-	-	-	-	-	-	-	-	-	-	
	WESTERN II	-	69,66	74,73	82,30	80,95	79,96	79,15	-	-	-	-	-	78,60	
CANADA	FEED I	67,06	66,49	73,05	81,56	77,43	72,36	-	-	79,07	81,25	80,75	71,45	75,05	
AUSTRALIA	BEECHER-BARLEY	-	-	-	-	-	-	-	-	-	-	-	-	-	
	CHEVALIER IV	-	-	-	-	-	-	-	-	-	-	-	-	-	
ARGENTINE	PLATA 64/65 Kg	-	-	-	-	-	-	-	-	-	-	-	-	-	
	PLATA 65/66 Kg	-	-	-	-	-	-	-	-	-	-	-	-	-	

PRIX A L'IMPORTATION EINFUHRPREISE IMPORT PRICES PREZZI ALL'IMPORTAZIONE INVOERPRIJZEN INDOERSELSPRIJZEN
 LIVRAISON RAPPROCHEE SOFORTIGE LIEFERUNG IMMEDIATE DELIVERY FRONTA CONSEGNA DIREKTE LEVERING DIREKTE LEVERING

CEREALES
 GETREIDE
 CEREALS
 CEREBALI
 GRANEN
 KORN

CAF / CIF AMSTERDAM / ROTTERDAM

UC-RE-UA/DM

PROVENANCE HERKUNFT ORIGIN PROVENIENZA HERKOMST DIREKTINGSSTEDET	QUALITES QUALITAETEN QUALITIES QUALITA' KVALITEITEN KVALITETEN	1977					1978										Ø
		AUG	SEP	OCT	NOV	DEC	JAN	FEB	MAR	APR	MAI	JUN	JUL	AUG	SEP		
HAF																	
U.S.A.	Extra HEAVY WHITE II38LB	69,41	71,80	78,67	87,75	82,32	75,67	73,78	69,92	73,06	76,16	76,84	75,57				75,91
	" " " II40LB	-	-	83,39	90,48	89,91	-	83,17	-	79,57	80,45	-	-				84,50
CANADA	FEED I	69,71	71,68	78,64	87,57	82,16	75,95	74,07	69,92	72,41	73,87	73,42	74,49				75,32
	" Extra I	-	-	-	-	-	-	-	-	-	-	-	-				-
ARGENTINE	PLATA	71,81	72,13	78,60	87,46	82,25	75,66	72,92	69,76	72,04	73,79	73,65	74,84				75,41
AUSTRALIA	WESTERN I	-	-	-	-	-	-	-	-	-	-	-	-				-
	VICTORIAN FEED I	-	-	-	-	-	-	-	-	-	-	-	-				-
SWEDEN		67,20	70,33	78,43	87,07	-	-	-	-	-	-	75,04	74,83				75,48
MAI																	
U.S.A.	YELLOW CORN II	-	-	-	-	-	-	-	-	-	-	-	-				-
	" " III	63,57	65,72	67,24	76,85	77,12	74,51	75,04	75,77	85,26	85,65	81,70	73,97				75,20
	WHITE CORN II	-	-	-	-	-	-	-	-	-	-	-	-				-
ARGENTINE	PLATA	68,87	69,96	72,36	82,60	87,97	86,04	82,10	80,11	88,81	88,98	88,33	84,43				81,68
SOUTH AFRICA	YELLOW FLINT	-	-	-	-	-	-	-	-	-	-	-	-				-
	WHITE DENT I	-	-	-	-	-	-	-	-	-	-	-	-				-
ROUMANIA		-	-	-	-	-	-	-	-	-	-	-	-				-
SOR																	
U.S.A.	GRAIN SORGHUM YELLOW II	63,42	63,53	66,33	75,65	72,80	69,18	66,58	65,03	73,80	74,39	71,70	69,56				69,33
ARGENTINE	GRANIFERO	63,36	63,37	65,92	75,54	72,08	68,55	66,52	65,36	74,14	74,41	72,04	70,03				69,28
MIL																	
ARGENTINE		68,23	76,85	84,12	94,86	87,36	74,52	70,39	70,30	74,75	72,90	73,85	76,06				77,02
DUR																	
U.S.A.	HARD AMBER DURUM III	86,81	95,88	103,66	109,54	114,42	114,65	-	105,27	105,00	106,81	104,92	98,93				104,17
CANADA	WESTERN AMBER DURUM I	91,41	99,38	108,19	113,85	117,22	119,77	121,58	106,18	109,77	113,52	109,75	105,92				109,71
	II	91,46	99,27	108,18	113,85	117,22	119,84	121,58	106,81	109,75	113,54	109,75	105,92				109,77
	III	-	-	-	-	-	-	-	-	-	-	-	-				-
	IV	-	-	-	-	-	-	-	-	-	-	-	-				-
	IV Extra	91,45	96,33	-	110,82	-	-	-	-	-	-	-	-				99,53
ARGENTINE	CANDEAL TAGANROG	-	-	-	-	-	-	-	-	-	-	-	-				-

Indførselspriser
Einfuhrpreise
Import prices
Prix à l'importation
Prezzi all'importazione
Invoerprijzen

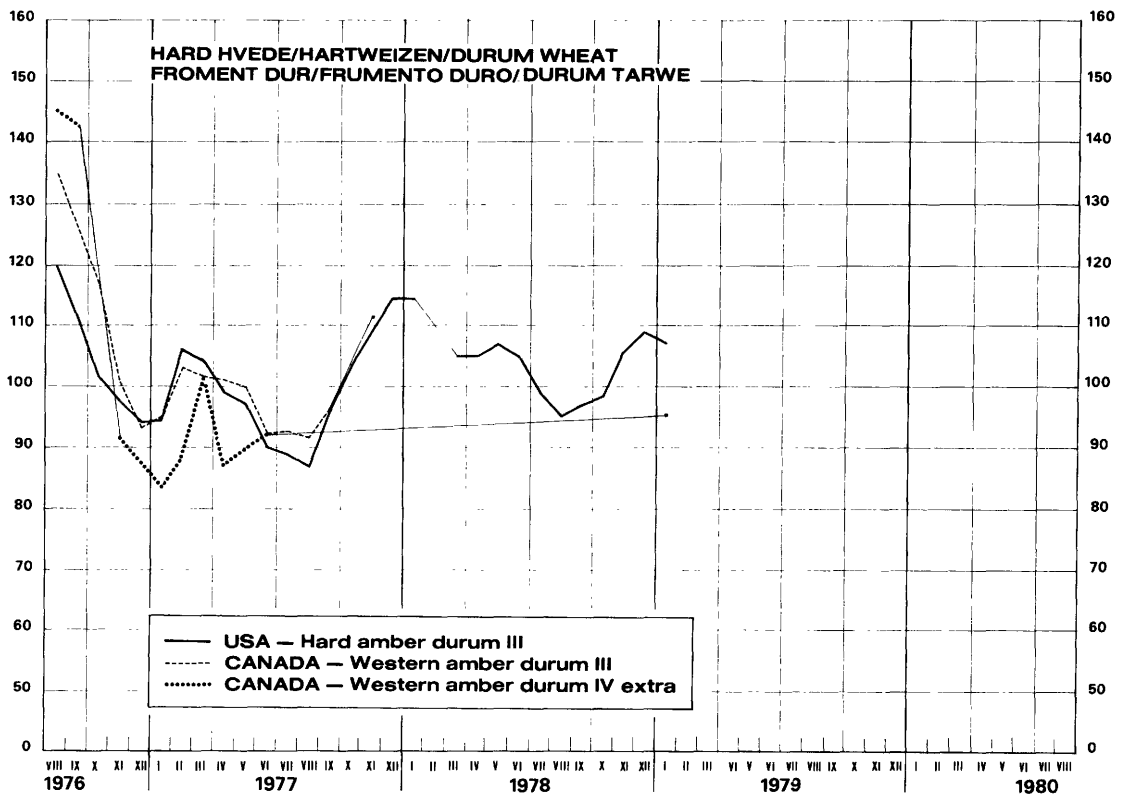
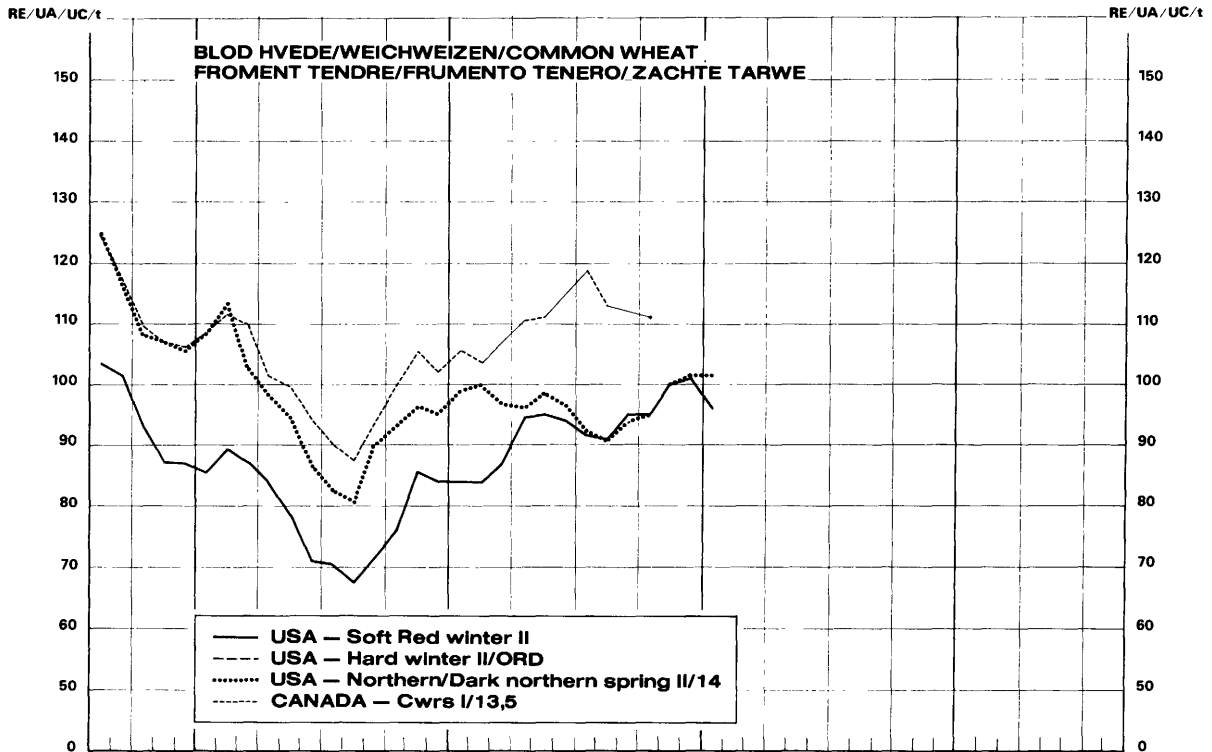
Direkte levering
Sofortige Lieferung
Immediate delivery
Livraison rapprochée
Pronta consegna
Direkte levering

KORN
GETREIDE
CEREALES
CERALI
GRANEN

CAF / CIF ANTWERPEN / ROTTERDAM

ECU/TM

Dyrningsstedet Herkunft Origin Provenance Provenienza Herkomst	Kvaliteten Qualitäten Qualities Qualités Qualità Kwaliteiten	1978					1979							Ø
		AUG	SEP	OCT	NOV	DEC	JAN	FEB	MAR	APR	MAI	JUN	JUL	
HAF														
U.S.A.	Extra heavy white II 38 lbs	85,09	86,62	86,33	88,98	91,03	-	74,30	77,12	79,71	86,68	95,34	101,05	86,57
	Extra heavy white II 40 lbs	90,16	91,19	85,78	-	-	-	-	-	-	-	-	-	89,04
CANADA	Feed I	83,56	84,63	81,31	83,38	-	-	-	-	80,73	86,68	95,37	101,05	87,09
	Feed extra I	-	-	-	-	-	-	-	-	-	-	-	-	-
ARGENTINE	Plata	86,92	84,61	81,33	83,45	80,79	72,92	70,35	77,06	79,39	83,83	96,06	101,22	83,16
AUSTRALIA	Western I	-	-	-	-	-	83,97	86,38	-	-	-	-	-	85,18
	Victorian feed I	-	-	-	-	-	-	-	-	-	-	-	-	-
SWEDEN		83,67	83,96	80,87	79,66	80,43	75,34	74,01	76,43	79,72	86,67	96,31	101,24	83,19
MAI														
U.S.A.	Yellow corn II	-	-	-	-	-	-	88,28	-	-	-	-	-	88,28
	Yellow corn III	82,43	81,51	80,04	86,15	87,09	88,05	89,17	92,07	95,44	102,57	110,97	113,64	92,43
	White corn II	-	-	-	-	-	-	-	-	-	-	-	-	-
ARGENTINE	Plata	102,12	100,07	96,63	99,19	107,08	102,08	99,30	94,14	96,31	104,53	121,53	136,31	104,94
SOUTH AFRICA	Yellow flint	-	-	-	-	-	-	-	-	-	-	-	-	-
	White dent I	92,06	93,59	90,94	96,06	97,27	97,93	-	-	-	-	-	-	94,64
ROUMANIA		-	-	-	-	-	-	-	-	-	-	-	-	-
SOR														
U.S.A.	Grain sorghum yellow II	81,30	77,94	79,17	85,56	88,47	84,98	86,22	84,38	84,18	89,43	102,88	115,90	88,37
ARGENTINE	Granifero	79,95	77,39	78,97	86,16	89,12	85,65	86,97	84,59	84,08	89,05	102,90	115,33	88,35
MIL														
ARGENTINE		111,27	123,64	118,90	118,20	96,95	91,95	89,69	87,56	87,79	94,70	118,17	146,73	107,13
DUR														
U.S.A.	Hard amber durum III	114,80	117,16	118,95	127,83	131,74	129,37	130,10	122,25	122,25	135,01	157,24	165,70	131,03
	Western amber durum I	125,19	128,39	127,92	136,01	138,55	132,21	132,24	129,74	128,80	139,28	162,36	175,68	138,03
	II	125,10	128,35	127,93	136,03	138,52	132,53	133,27	129,93	128,68	140,34	157,31	-	134,36
CANADA	III	-	-	-	-	-	-	-	-	129,52	-	-	-	129,52
	IV	-	-	-	-	-	-	-	-	-	-	-	-	-
	IV extra	-	-	-	-	-	-	-	-	-	-	-	-	-
ARGENTINE	Candéal taganrog	-	-	-	-	-	-	-	-	-	-	-	-	-
		-	-	-	-	-	115,76	118,91	124,11	130,42	-	-	-	122,30



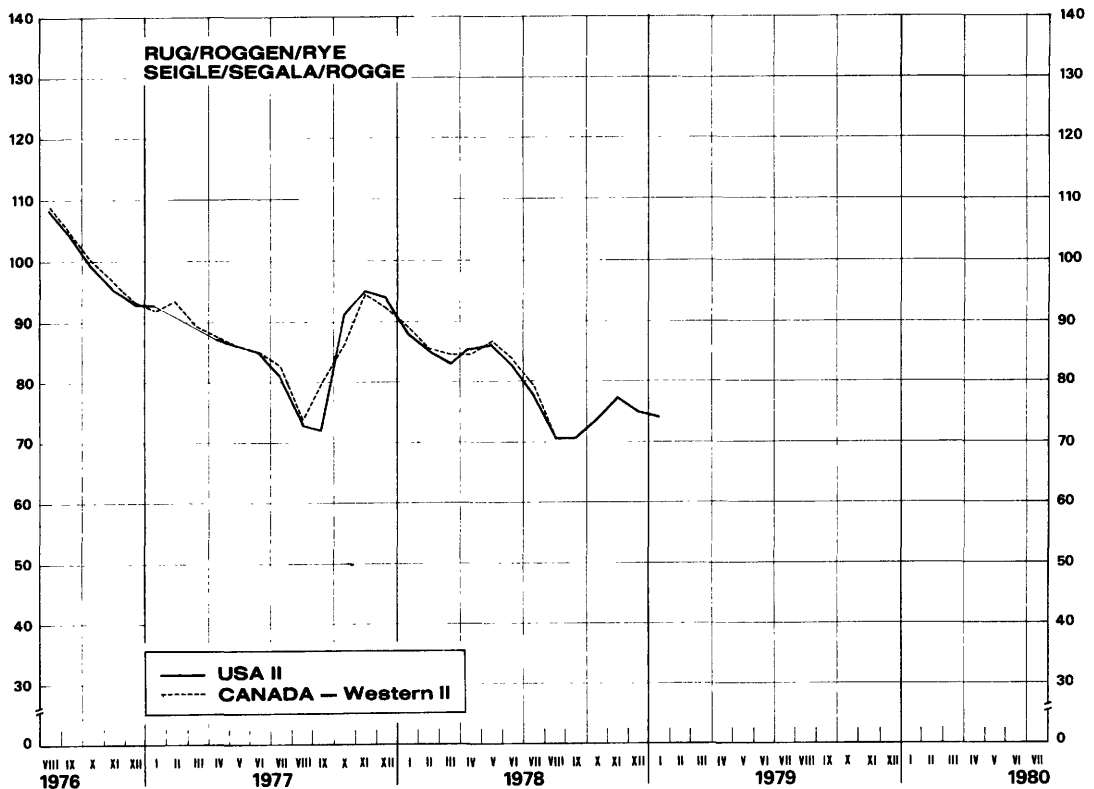
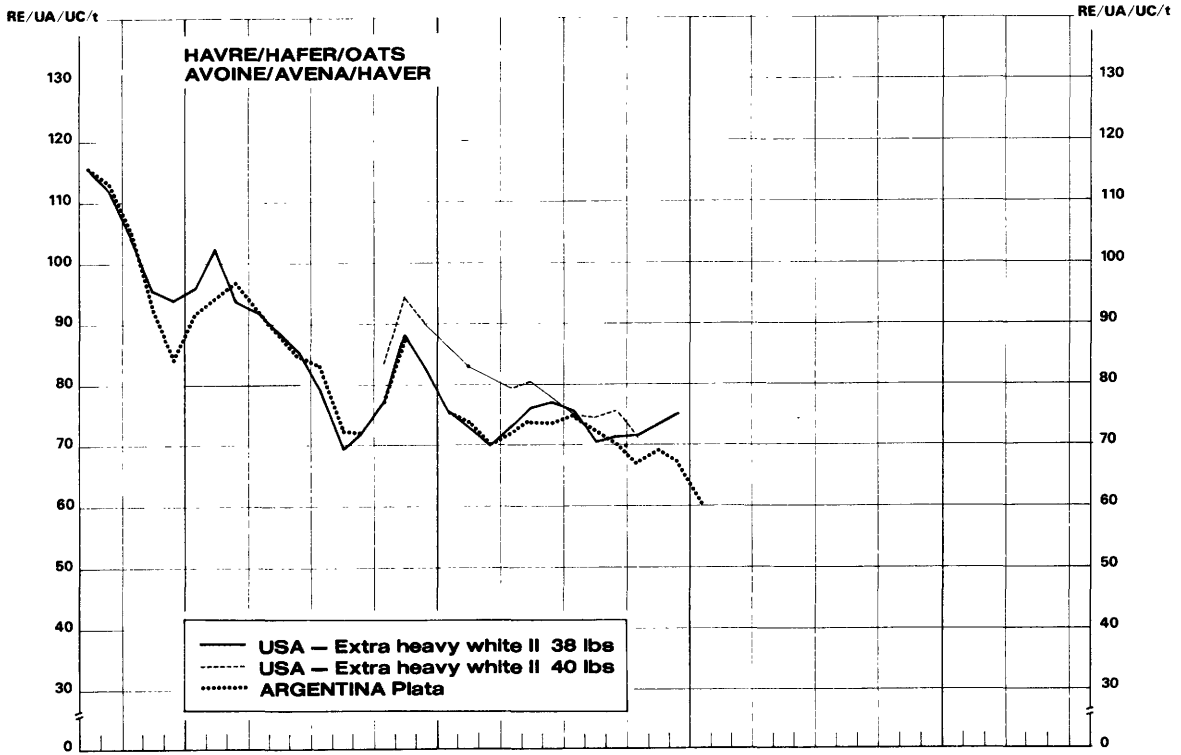
*Cif-priser for øjeblikkelig levering Rotterdam/Antwerpen - Cif-Preise für sofortige Lieferung Rot'dam/Antw.
Cif prices for immediate delivery Rotterdam/Antwerp - Prix CAF pour livraison rapprochée Rot'dam/Anvers
Prezzi a consegna cif-Rotterdam/Antwerpen - Direkte levering c.i.f. Rotterdam/Antwerpen

CCE DG VI A/2-7712 112.a

HAF
SEG

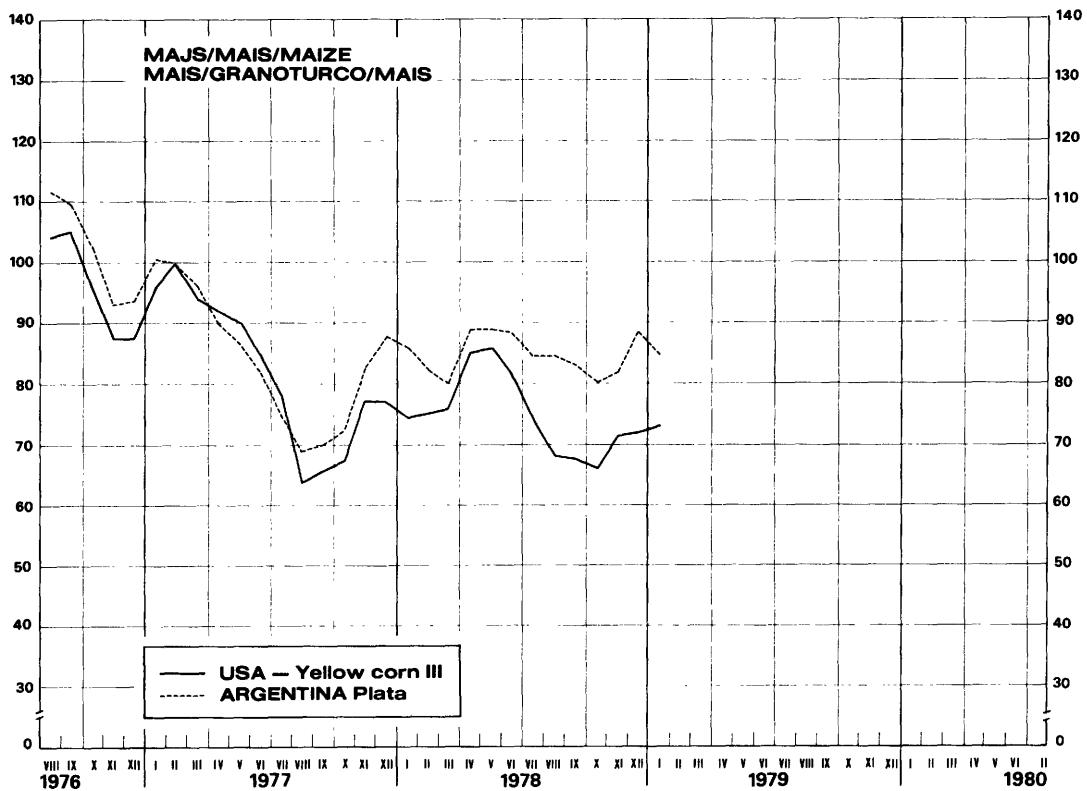
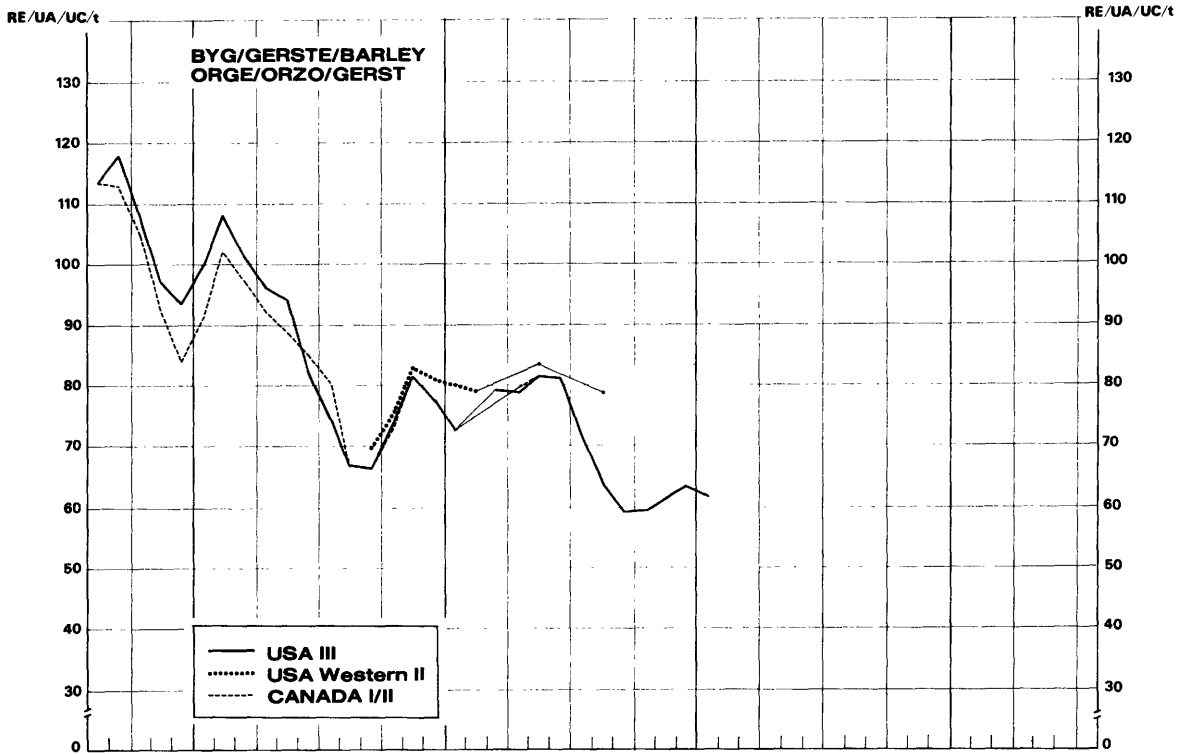
Importpriser for visse kvaliteter*
Einfuhrpreise für ausgewählte Qualitäten*
Import prices for certain qualities*
Prix à l'importation pour quelques qualités*
Prezzi all'importazione per alcune qualità*
Invoerprijzen voor enkele kwaliteiten*

KORN
GETREIDE
CEREALS
CEREALI
CEREALI
GRANEN



*Cif-priser for ojeblikkelig levering Rotterdam/Antwerpen — Cif-Preise für sofortige Lieferung Rot'dam/Antw.
Cif prices for immediate delivery Rotterdam/Antwerp — Prix CAF pour livraison rapprochée Rot'dam/Anvers
Pronta consegna cif-Rotterdam/Antwerpen — Direkte levering c.l.f. Rotterdam/Antwerpen

CCE DG VI A/2-7712 112b.



* Cif-priser for ojeblikkelig levering Rotterdam/Antwerpen - Cif-Preise für sofortige Lieferung Rot'dam/Antw.
Cif prices for immediate delivery Rotterdam/Antwerp - Prix CAF pour livraison rapprochée Rot'dam/Anvers
Pronta consegna cif-Rotterdam/Antwerpen - Direkte levering c.i.f. Rotterdam/Antwerpen

Forklaringer til de i denne publikation indeholdte priser

INDLEDNING

I artikel 20 i forordning nr. 16/1964/EØF om den gradvise gennemførelse af en fælles markedsordning for ris (De Europæiske Fællesskabers Tidende af 27. februar 1964 - 7. årgang nr. 34) er der for overgangstiden fastsat en gradvis tilnærmelse af tærskelpriserne og indikativpriserne, således at der ved overgangsperiodens udløb består en tærskelpris og en indikativpris.

Dette enhedsmarked for ris er indført ved forordning nr. 359/67/EØF af 25. juli 1967 om den fælles markedsordning for ris (De Europæiske Fællesskabers Tidende af 31. juli 1967 - 10. årgang nr. 174); ordningen gælder fra den 1. september 1967. Den 2. juni 1976 blev denne forordning ændret ved forordning (EØF) nr. 1418/76 (EFT nr. L 166 af 25.6.1976).

I. Fastsatte priser

A. Prisernes art

I henhold til forordning (EØF) nr. 1418/76, artikel 3, 4, 14 og 15 fastsættes der årligt for Fællesskabet en indikativpris, en interventionspris og tærskelpriser.

Interventionspris

Hvert år inden 1. august fastsættes for det høstår, der begynder det følgende år, en interventionspris for rundkornet uafskallet ris.

Indikativpris

For Fællesskabet fastsættes årligt inden 1. august en indikativpris for afskallet rundkornet ris for det høstår, der begynder i det følgende år.

Tærskelpriser

Hvert år inden 1. august fastsættes for det følgende høstår:

- en tærskelpris for afskallet rundkornet ris, og for afskallet langkornet ris
- en tærskelpris for sleben rundkornet ris og for sleben langkornet ris
- en tærskelpris for brudris.

B. Standardkvalitet

Indikativprisen, interventionspriser og tærskelpriserne (se A) fastsættes for standardkvaliteterne (forordning (EØF) nr. 1423/76 af 21. juni 1976 - EFT L 166 af 25.6.1976).

C. Steder, som de fastsatte priser vedrører

Interventionsprisen for rundkornet uafskallet ris fastsættes for Vercelli (Italien) i engrosleddet for styrtgods, franko lager, ikke aflæsset.

Indikativprisen for afskallet rundkornet ris fastsættes for Duisburg i engrosleddet for styrtgods, franko lager, ikke aflæsset.

Tærskelpriserne for afskallet ris, sleben ris og brudris beregnes for Rotterdam (aflæsset vare, leveret som styrtgods).

II. Markedspriser

- A. I Frankrig gælder disse priser for Rhônemundingen, i Italien for Milano og Vercelli.

B. Omsætningsled og leveringsbetingelser

Frankrig: pris ab lager, franko transportmiddel - uden afgifter

Uafskallet ris: løs vægt

Ris og brudris: i sække

Italien: Milano: franko lastvogn i Milano, løs vægt, betaling ved levering - uden afgifter

Vercelli: franko lager på transportmiddel, lærred

Uafskallet ris: løs vægt

Ris og brudris: i sække

III. Cif-priser

Cif-priserne beregnes i overensstemmelse med artikel 16 i forordning (EØF) nr. 1418/76 (cif Rotterdam, styrtgods, pris reguleret i forhold til standardkvaliteten (rundkornet ris) eller til den kvalitet af langkornet ris, som er mest repræsentativ for Fællesskabets produktion.)

IV. Importafgifter

Ved import af uafskallet ris, afskallet ris, delvis sleben ris, sleben ris eller brudris opkræves der en importafgift.

Denne fastsættes af Kommissionen (artikel 11 i forordning (EØF) nr. 1418/76).

R E I S

ERLAUTERUNG DER IN DIESER VEROEFFENTLICHUNG ANGEFUEHRTEN REISPREISE

EINLEITUNG

Im Artikel 20 der Verordnung Nr. 16/1964/EWG über die schrittweise Errichtung einer gemeinsamen Marktorganisation für Reis (Amtsblatt vom 27. Februar 1964 - 7. Jahrgang Nr. 34) ist für die Übergangszeit eine schrittweise Anpassung der Schwellenpreise und der Richtpreise vorgesehen gewesen, derart, dass am Ende dieser Übergangsperiode ein einheitlicher Schwellenpreis und ein einheitlicher Richtpreis erreicht wird.

Dieser einheitliche Reismarkt ist durch die Verordnung Nr. 359/67/EWG vom 25. Juli 1967 über die gemeinsame Marktorganisation für Reis (Amtsblatt vom 31. Juli 1967 - 10. Jahrgang Nr. 174) geregelt.

Diese Regelung wird seit dem 1. September 1967 angewandt. Diese Verordnung ist in der Verordnung (EWG) Nr. 1418/76 (Amtsblatt L 166 vom 25.6.1976) geändert worden.

I. Festgesetzte Preise

A. Art der Preise

Laut Verordn. (EWG) Nr. 1418/76, AB. 3, 4, 14 und 15 werden jährlich für die Gemeinschaft ein Richtpreis, ein Interventionspreis und Schwellenpreise festgesetzt

Interventionspreis

Jährlich vor dem 1. August wird für das im folgenden Jahr beginnende Reiswirtschaftsjahr ein Interventionspreis für rundkörnigen Rohreis festgesetzt.

Richtpreis

Für die Gemeinschaft wird jährlich vor dem 1. August für das im folgenden Jahr beginnende Reiswirtschaftsjahr ein Richtpreis für geschälten (rundkörnigen) Reis festgesetzt.

Schwellenpreise

Jährlich vor dem 1. August für das folgende Wirtschaftsjahr werden festgesetzt :

- ein Schwellenpreis für geschälten rundkörnigen Reis, und für geschälten langkörnigen Reis
- ein Schwellenpreis für vollständiggeschliffenen rundkörnigen Reis und für vollständig geschliffenen langkörnigen Reis
- ein Schwellenpreis für Bruchreis.

B. Standardqualität

Der Richtpreis, der Interventionspreis und die Schwellenpreise (s.A.) werden für die Standardqualitäten festgesetzt (Verordnung (EWG) Nr. 1423/76 vom 21. Juni 1976 Amtsblatt L 166)

C. Orte, auf die sich die festgesetzten Preise beziehen

Der Interventionspreis für rundkörnigen Rohreis wird für Vercelli (Italien) auf der Grosshandelsstufe für Ware in loser Schüttung bei freier Anlieferung an das Lager, nicht abgeladen, festgesetzt.

Der Richtpreis für geschälten rundkörnigen Reis wird für Duisburg auf der Grosshandelsstufe für Ware in loser Schüttung bei freier Anlieferung an das Lager, nicht abgeladen, festgesetzt.

Die Schwellenpreise für rundkörnigen Rohreis, vollständig geschliffenen Reis und Bruchreis werden für Rotterdam berechnet (abgeladene Ware, lose).

II. Marktpreise

- A. In Frankreich gelten diese Preise für die Rhônemündung, in Italien für Mailand und Vercelli.

B. Handelsstadium und Lieferungsbedingungen

Frankreich : Preis ab Lager, frei Transportmittel - ausschliesslich Steuer

Rohreis : lose

Reis und Bruchreis : gesackt

Italien : Mailand : frei Lastwagen; Bezahlung bei Lieferung, lose, ohne Steuern;

Vercelli: Preis ab Lager, frei Transportmittel, Säcke

Rohreis : lose

Reis und Bruchreis : gesackt

III. Die CIF-Preise werden gemäss Art.16 der Verordnung (EWG) Nr. 1418/76 berechnet (CIF Rotterdam), Ware in loser Schüttung, Preis wird vergleichbar gemacht mit der Standardqualität (rundkörniger Reis) oder mit der repräsentativsten Qualität von langkörnigem Reis der Gemeinschaftsproduktion.

IV. Abschöpfungen

Bei der Einfuhr von Rohreis, geschältem Reis, halbgeschliffenem Reis, geschliffenem Reis und Bruchreis wird eine Abschöpfung erhoben. Diese wird durch die Kommission festgesetzt (Art. 11 der Verordnung (EWG) Nr. 1418/76).

R I C E

EXPLANATORY NOTE ON THE RICE PRICES SHOWN IN THIS PUBLICATION

INTRODUCTION

Article 20 of Regulation No 16/64/EEC on the progressive establishment of the common organization of the market in rice (Official Journal No 34, 27 February 1964) provided for a progressive approximation of threshold prices and target prices during the transitional period so that a single threshold price and a single target price might be attained by the end of that period.

This single market for rice was introduced by Regulation No 359/67/EEC of 25 July 1967 on the common organization of the market in rice (Official Journal No 174, 31 July 1967). Its system has been in force since 1 September 1967. On 2 June 1976 this Regulation was modified by (EEC) No 1418/76 (OJ No L 166, 25.6.1976).

I. Fixed prices

A. Types of prices

Under Articles 3, 4, 14 and 15 of Regulation (EEC) No 1418/76, a target price, intervention price and threshold prices are fixed for the Community each year.

Intervention prices

Before 1 August of each year, intervention price for round-grained paddy rice is fixed for the marketing year which starts the following year.

Target price

Before 1 August of each year, a target price for round-grained husked, rice is fixed for the Community for the marketing year beginning during the following calendar year.

Threshold prices

Before 1 August each year the following prices are fixed for the following market year :

- a threshold price for round-grained husked rice and a threshold price for long-grained husked rice,
- a threshold price for round-grained milled rice and a threshold price for long-grained milled rice,
- a threshold price for broken rice.

B. Standard quality

The target price, intervention prices and threshold prices referred to in Section A. are fixed for standard qualities (Regulation (EEC) No 1423/76 of 21 June 1976 OJ L 166, 25. 6.1976).

C. Places to which fixed prices relate

Intervention price for round-grained paddy rice is fixed for Vercelli (Italy) at the wholesale stage, goods in bulk, delivered to warehouse, not unloaded.

The target price for round-grained husked rice is fixed for Duisburg at the wholesale stage, goods in bulk, delivered to warehouse, not unloaded.

Threshold prices for husked rice, milled rice and broken rice, are calculated for Rotterdam (goods unloaded in bulk).

II. Market price

- A. For France the prices relate to Bouches-du-Rhône and for Italy to Milan and Vercelli.

B. Marketing stage and delivery conditions

France : price ex storage agency, free on means of transport, exclusive of taxes

Paddy : in bulk

Rice and broken rice : in bags

Italy : Milan : free on truck, in bulk, payment on delivery, exclusive of taxes

Vercelli : free storage agency, means of transport, bags

Paddy : in bulk

Rice and broken rice : in bags

III. CIF prices

CIF prices are calculated in accordance with Regulation (EEC) No 1418/76 (CIF Rotterdam, in bulk, prices adjusted to the standard quality (round-grained rice) or to the quality of long grained rice which is most representative of Community production).

IV. Levies

A levy is charged on import of paddy rice, hysked rice, semi-milled rice, milled rice or broken rice. The levy is fixed by the Commission (Art. 11 of Regulation (EEC) No 1418/76).

R I Z

EXPLICATION CONCERNANT LES PRIX DU RIZ CONTENUS DANS CETTE PUBLICATION

INTRODUCTION

Dans l'article 20 du règlement n° 16/1964/CEE, portant établissement graduel d'une organisation commune du marché de riz (Journal Officiel du 27 février 1964 - 7e année n° 34) est prévue, pour la période transitoire, une adaptation graduelle des prix de seuil et des prix indicatifs afin de parvenir, à l'expiration de celle-ci, à un prix de seuil unique et à un prix indicatif unique.

Ce marché unique dans le secteur du riz est institué par le règlement n° 359/67/CEE du 25 juillet 1967, portant organisation commune du marché du riz (Journal Officiel du 31 juillet 1967 - 10e année n° 174) ; son régime est applicable à partir du 1er septembre 1967. Le 2 juin 1976, ce règlement a été modifié sous le (CEE) n° 1418/76 (J.O. L 166 du 25.6.1976)

I. Prix fixés

A. Nature des prix

Basé sur le règlement (CEE) n° 1418/76, articles 3, 4, 14 et 15, il est fixé chaque année, pour la Communauté, un prix indicatif, un prix d'intervention et des prix de seuil.

Prix d'intervention

Chaque année, avant le 1er août pour la campagne de commercialisation débutant l'année suivante, est fixé un prix d'intervention pour le riz paddy à grains ronds.

Prix indicatif

Il est fixé chaque année, pour la Communauté, avant le 1er août pour la campagne de commercialisation débutant l'année suivante, un prix indicatif pour le riz décortiqué à grains ronds.

Prix de seuil

Il est fixé chaque année, avant le 1er août pour la campagne de commercialisation suivante :

- un prix de seuil du riz décortiqué à grains ronds et un du riz décortiqué à grains longs
- un prix de seuil du riz blanchi à grains ronds et un du riz blanchi à grains longs et
- un prix de seuil des brisures.

B. Qualité type

Le prix indicatif, le prix d'intervention et les prix de seuil mentionnés sub. A sont fixés pour les qualités types. (Règlement (CEE) n° 1423/76 du 21 juin 1976 - J.O. L 166 du 25.6.1976)

C. Lieux auxquels les prix fixés se réfèrent

Le prix d'intervention pour le riz paddy à grains ronds est fixé pour Vercelli (Italie) au stade du commerce de gros, marchandise en vrac, rendue magasin non déchargée.

Le prix indicatif pour le riz décortiqué à grains ronds est fixé pour Duisbourg au stade du commerce de gros, marchandise en vrac, rendue magasin non déchargée.

Les prix de seuil pour le riz décortiqué, le riz blanchi et les brisures sont calculés pour Rotterdam. (marchandise déchargée, en vrac).

II. Prix de marché

A. Pour la France les prix se rapportent aux Bouches-du-Rhône et pour l'Italie à Milano et Vercelli.

B. Stade de commercialisation et conditions de livraison

France : prix départ organisme stockeur, franco moyen de transport - impôts non compris

Paddy : en vrac

Riz et riz en brisures : en sacs

Italie : Milano : franco camion base Milano, en vrac, paiement à la livraison - impôts non compris

Vercelli : franco organisme stockeur sur moyen de transport, toile

Paddy : en vrac

Riz et riz en brisures : en sacs.

III. Prix CAF

Les prix CAF sont calculés conformément à l'article 16 du règlement (CEE) n° 1418/76 (CAF Rotterdam, marchandise en vrac, prix rendu comparable à la qualité type (riz à grains ronds) ou à la qualité de riz à grains longs la plus représentative de la production communautaire.)

IV. Prélèvements

Lors de l'importation de riz paddy, de riz décortiqué, de riz semi-blanchi, de riz blanchi ou de brisures, il est perçu un prélèvement.

Celui-ci est fixé par la Commission (art. 11 du règl. (CEE) n° 1418/76).

R I S O

SPIEGAZIONE RELATIVA AI PREZZI DEL RISO CHE FIGURANO NELLA PRESENTE PUBBLICAZIONE

INTRODUZIONE

Nell'articolo 20 del regolamento n. 16/1964/CEE relativo alla graduale attuazione di un'organizzazione comune del mercato del riso (Gazzetta ufficiale del 27 febbraio 1964 - 7° anno n. 34) è prevista, per il periodo transitorio, una adattamento graduale dei prezzi di entrata e dei prezzi indicativi per giungere, al termine di questo, ad un prezzo di entrata e ad un prezzo indicativo unico.

Questo mercato unico nel settore del riso è disciplinato dal regolamento n. 359/67/CEE - del 25 luglio 1967 relativo all'organizzazione comune del mercato del riso (Gazzetta ufficiale del 31 luglio 1967 - 10° anno n. 174). Il suo regime è applicabile a decorrere dal 1° settembre 1967. Il 2 giugno 1976 tale regolamento è stato modificato sotto il (CEE) n. 1418/76 (GU n. L 166 del 25.6.1976).

I. Prezzi fissati

A. Natura dei prezzi

Sulla base del regolamento (CEE) n. 1418/76 - art. 3, 4, 14 e 15 vengono fissati per la Comunità, ogni anno, un prezzo indicativo, un prezzo d'intervento e dei prezzi d'entrata.

Prezzo d'intervento

Anteriormente al 1° agosto di ogni anno, per la campagna di commercializzazione successiva, è fissato un prezzo d'intervento per il risone a grani tondi.

Prezzo indicativo

Anteriormente al 1° agosto di ogni anno viene fissato, per la Comunità, per la campagna di commercializzazione che inizia l'anno successivo, un prezzo indicativo per il riso semigreggio a grani tondi.

Prezzi di entrata

Anteriormente al 1° agosto di ogni anno, sono fissati per la campagna di commercializzazione successiva :

- un prezzo d'entrata del riso semigreggio a grani tondi e uno del riso semigreggio a grani lunghi
- un prezzo d'entrata del riso lavorato a grani tondi e uno del riso lavorato a grani lunghi e
- un prezzo d'entrata delle rotture di riso.

B. Qualità tipo

Il prezzo indicativo, il prezzo d'intervento ed i prezzi d'entrata menzionati alla voce A. sono fissati per delle qualità tipo (regolamento (CEE) n. 1423/76 del 21 giugno 1976 (GU n. L 166 del 25.6.1976).

C. Luoghi ai quali si riferiscono i prezzi fissati

Il prezzo d'intervento per il risone a grani tondi è fissato per Vercelli (Italia), nella fase del commercio all'ingrosso, per merce alla rinfusa, resa al magazzino, non scaricata.

Il prezzo indicativo del riso semigreggio a grani tondi è fissato per Duisburg, nella fase del commercio all'ingrosso, per merce alla rinfusa, resa al magazzino, non scaricata.

I prezzi di entrata del riso semigreggio, del riso lavorato e delle rotture di riso sono calcolati per Rotterdam, per merce alla rinfusa, scaricata.

II. Prezzi di mercato

- A. Per la Francia si considerano i prezzi delle Bocche del Rodano e per l'Italia quelli di Milano e di Vercelli.

B. Fase commerciale e condizioni di consegna

Francia : prezzo al magazzino, franco mezzo di trasporto - imposta esclusa
risone : merce alla rinfusa
riso e rotture di riso : in sacchi

Italia : franco camion base Milano, merce alla rinfusa, pagamento alla consegna, imposta esclusa
Vercelli : franco riseria su mezzo di trasporto, tela merce
risone :merce alla rinfusa
riso e rotture di riso : in sacchi

III. Prezzi_CIF_

I prezzi cif sono calcolati conformemente all'art. 16 del regolamento n. (CEE) 1418/76 (cif Rotterdam, merce alla rinfusa, prezzo reso comparabile alla qualità tipo (riso a grani tondi) o alla qualità di riso a grani lunghi, la più rappresentativa della produzione comunitaria).

IV. Prelievi_

Al momento dell'importazione del risone, del riso semigreggio, del riso semilavorato, del riso lavorato o delle rotture si percepisce un prelievo.
Questo è fissato dalla Commissione (art. 11 del regolamento (CEE) n. 1418/76).

R I J S T

TOELICHTING OP DE IN DEZE PUBLIKATIE VOORKOMENDE RIJSTPRIJZEN

INLEIDING

In artikel 20 van verordening nr. 16/1964/EEG, houdende de geleidelijke totstandbrenging van een gemeenschappelijke ordening van de rijstmarkt (Publikatieblad dd. 27 februari 1964 - 7e jaargang nr. 34) is voor de overgangperiode een geleidelijke aanpassing voorzien van de drempelprijzen en van de richtprijzen, ten einde na afloop van deze periode tot één gemeenschappelijke drempelprijs en één gemeenschappelijke richtprijs te komen.

Deze gemeenschappelijke rijstmarkt wordt geregeld in verordening nr. 359/67/EEG dd. 25 juli 1967, houdende een gemeenschappelijke ordening van de rijstmarkt (Publikatieblad dd. 31 juli 1967 - 10e jaargang nr. 174). Deze regeling is van toepassing met ingang van 1 september 1967. Op 2 juni is deze verordening gewijzigd onder (EEG) nr. 1418/76 (PB nr. L 166 van 25.06.1976)

I. Vastgestelde prijzen

A. Aard van de prijzen

Op grond van de artikelen 3, 4, 14 en 15 van Verordening (EEG) nr. 1418/76 worden jaarlijks voor de Gemeenschap een richtprijs, een interventieprijs en drempelprijzen vastgesteld.

Interventieprijs

Jaarlijks wordt vóór 1 augustus voor het verkoopseizoen dat het volgende jaar aanvangt een interventieprijs voor rondkorrelige padie vastgesteld.

Richtprijs

Voor de Gemeenschap wordt jaarlijks vóór 1 augustus voor het verkoopseizoen dat het volgende jaar aanvangt een richtprijs voor gedopte (rondkorrelige) rijst vastgesteld.

Drempelprijzen

Jaarlijks vóór 1 augustus worden voor het volgende verkoopseizoen vastgesteld :

- een drempelprijs voor rondkorrelige gedopte rijst, en voor langkorrelige gedopte rijst
- een drempelprijs voor rondkorrelige volwitte rijst, en voor langkorrelige volwitte rijst
- een drempelprijs voor breukrijst

B. Standaardkwaliteit

De onder A genoemde prijzen voor gedopte rijst, voor padie en voor breukrijst worden vastgesteld voor bepaalde standaardkwaliteiten (verordening (EEG) nr. 1423/76 van 21 juni 1976 - PB L 166 van 25.06.1976)

C. Plaatsen waarop de vastgestelde prijzen betrekking hebben

De interventieprijs voor rondkorrelige padie wordt vastgesteld voor Vercelli (Italië) in het stadium van de groothandel, voor het onverpakte produkt, geleverd franco-magazijn, zonder lossing.

De richtprijs voor rondkorrelige gedopte rijst wordt vastgesteld voor Duisburg in het stadium van de groothandel, voor het onverpakte produkt, geleverd franco-magazijn, zonder lossing.

De drempelprijzen voor gedopte rijst, volwitte rijst en breukrijst worden berekend voor Rotterdam (voor het onverpakte produkt, gelost).

II. Marktprijzen

- A. Voor Frankrijk hebben de prijzen betrekking op Bouches-du-Rhône en voor Italië op Milano en Vercelli.

B. Handelsstadium en leveringsvoorwaarden

Frankrijk : Prijs af opslagplaats, franco vervoermiddel - exclusief belasting

Padie : los

Rijst en breukrijst : gezakt

Italië : Milano : franco vrachtwagen, directe levering en betaling - exclusief belasting

Vercelli : prijs af opslagplaats, franco vervoermiddel : zakken

Padie : los

Rijst en breukrijst : gezakt.

III. Cif-prijzen

De cif-prijzen worden berekend overeenkomstig artikel 16 van Verordening (EEG) nr. 1418/76 (cif Rotterdam, voor het onverpakte produkt, prijs aangepast aan de standaardkwaliteit (rondkorrelige rijst) of aan de voor de communautaire produktie meest representatieve kwaliteit langkorrelige rijst).

IV. Heffingen

Bij de invoer van padie, gedopte rijst, halfwitte rijst, volwitte rijst en breukrijst wordt een heffing opgelegd.

Deze heffing wordt door de Commissie vastgesteld (artikel 11 van Verordening (EEG) nr. 1418/76).

PRIX INDICATIF
RICHTPREIS
TARGET PRICE
PREZZO INDICATIVO
RICHTPRIJS
INDIKATIVPRIS

PRIX D'INTERVENTION
INTERVENTIONSPREISE
INTERVENTION PRICE
PREZZI D'INTERVENTO
INTERVENTIEPRIJZEN
INTERVENTIONSPRIS

PRIX DE MARCHE
MARKTPREISE
MARKET PRICES
PREZZI DI MERCATO
MARKTPRIJZEN
MARKEDSPRISER

RIZ
REIS
RICE
RISO
RIJST
RIS

MN/UC / 100 kg*
1000 kg

PAYS LAND COUNTRY PAESE LAND LANDE	DESCRIPTION BESCHREIBUNG DESCRIPTION DESCRIZIONE OMSCHRIJVING BESKRIVELSE	CAMPAGNES							φ			
		1973 / 1974	1974 / 1975	1975 / 1976	1976 / 1977	1977 / 1978	(**) 1978 / 1979					
DEC												
CE - EG EC - CE EG - EF	Prix indicatif-Richtpreis Target price-Prezzo indicativo Richtprijs-Indikativpris Duisburg	UC	21,897	24,174	272,680	296,328	307,898	378,94				
PAD												
FRANCE	Prix d'intervention Arles	FF	73,47	82,02	924,892	977,83	1048,07	1149,97				
		UC	13,588	14,767	164,190	173,585	181,300	223,33				
	Prix de marché	Ribe	Ff/UC	-	-	-	-	-	-			
		Delta	Ff/UC	-	-	-	-	-	-			
Balilla		Ff/UC	-	-	-	-	-	-				
ITALIA	Prezzi d'intervento Vercelli	Lit	9.438	12.227	140.708	167.162	186.739	213.178				
		UC	13,588	14,767	164,190	173,585	181,300	223,33				
	Prezzi di	Ribe	Vercelli	Lit	12.880	15.223	187.573	212.897	331.674	280.284		
			Milano	Lit	18.594	18.373	218.872	283.34	332.014	293.631		
		Arborio	Vercelli	Lit	13.122	15.042	187.578	280.053	333.407	281.544		
			Milano	Lit	18.803	18.161	218.877	290.81	323.696	294.951		
	mercato	Priginaro	Vercelli	Lit	13.814	15.025	218.381	333.281	404.688	404.550		
			Milano	Lit	20.005	18.138	254.820	346.09	392.901	423.815		
		Comuni*	Vercelli	Lit	13.862	14.880	248.665	336.063	408.264	412.716		
			Milano	Lit	19.899	17.964	290.157	348.97	396.054	432.370		
		Vercelli	Lit	-	13.805	175.979	223.935	296.375	284.023			
		Milano	Lit	-	16.666	205.343	232.54	287.743	301.175			
	Comuni*	Milano	Lit	12.315	13.838	176.869	235.041	295.465	285.804			
	Comuni*	Milano	UC	17,677	16,706	206,382	244,07	286,859	299,414			
DEC												
FRANCE	Prix de marché	Ribe	Ff/UC	-	-	-	-	-	-			
		Delta	Ff/UC	-	-	-	-	-	-			
		Balilla	Ff/UC	-	-	-	-	-	-			
ITALIA	Prezzi di	Ribe	Vercelli	Lit	23.659	25.909	-	-	-	-		
			Milano	Lit	31.922	31.276	-	-	-	-		
		Arborio	Vercelli	Lit	23.160	25.442	321.458	490.497	580.323	468.875		
			Milano	Lit	33.467	30.715	375.097	509.34	563.421	491.203		
	mercato	Priginaro	Vercelli	Lit	26.428	27.848	-	-	-	-		
			Milano	Lit	37.959	33.628	-	-	-	-		
		Comuni*	Vercelli	Lit	25.803	26.097	448.717	666.896	744.227	734.591		
			Milano	Lit	37.422	31.511	523.589	692.54	722.551	769.572		
		Comuni*	Vercelli	Lit	-	22.096	-	-	-	-		
			Milano	Lit	-	26.680	-	-	-	-		
Comuni*	Milano	Lit	19.620	22.241	284.013	386.394	470.594	454.788				
Comuni*	Milano	UC	28,387	26,854	331,404	401,24	456,888	499,194				
BRI												
FRANCE	Prix de marché	Ff/UC	-	-	-	-	-	-				
ITALIA	Prezzi di	Mezzagrana	Vercelli	Lit	16.387	16.112	144.754	164.784	-	-		
			Milano	Lit	23.590	19.477	168.908	171.11	-	-		
	mercato	Mezzagrana	Vercelli	Lit	16.861	16.459	149.233	179.943	262.054	258.625		
			Milano	UC	24,241	19,896	174,135	186,86	256,088	270,941		

(**) Introduction de l'ECU.

PRIX INDICATIF
 RICHTPREIS
 TARGET PRICE
 PREZZO INDICATIVO
 RICHTPRIJS
 INDIKATIEFPRIS

PRIX D'INTERVENTION
 INTERVENTIONSPREISE
 INTERVENTION PRICE
 PREZZI D'INTERVENTO
 INTERVENTIEPRIJZEN
 INTERVENTIONSFRIS

PRIX DE MARCHÉ
 MARKTPREISE
 MARKET PRICES
 PREZZI DI MERCATO
 MARKTPRIJZEN
 MARKEDSPRIJZER

RIZ
 REIS
 RICE
 RISO
 RIJST
 RIS

NW/UC 1000kg

PAYS LAND COUNTRY PAESE LAND LANDE	DESCRIPTION BESCHREIBUNG DESCRIPTION DESCRIZIONE OMSCHRIJVING BESKRIVELSE	1975				1976								1975/ 1976 Ø				
		SEP	OCT	NOV	DEC	JAN	FEB	MAR	APR	MAI	JUN	JUL	AUG					
DEC																		
CE - EG EC - CE EG - EF	Prix indicatif-Richtpreis Target price-Prezzo indicativo Richtprijs-Indikatiefpris Duisburg	UC	261,030	263,180	265,330	267,480	269,630	271,780	273,930	276,080	278,230	280,380	282,530	282,530	272,000			
PAD																		
FRANCE	Prix d'intervention Arles	Ff	872,41	882,10	891,79	901,48	911,17	920,85	930,54	940,23	949,92	959,61	969,30	969,30	924,882			
		UC	154,670	156,500	158,330	160,160	161,750	163,370	165,180	166,910	168,630	170,350	172,070	172,070	164,180			
	Prix de marché	Ribe	Ff / UC	-	-	-	-	-	-	-	-	-	-	-	-			
		Delta	Ff / UC	-	-	-	-	-	-	-	-	-	-	-	-			
Balilla		Ff / UC	-	-	-	-	-	-	-	-	-	-	-	-				
ITALIA	Pressi d'intervento Vercelli	Lit	132,724	134,198	135,672	137,146	138,620	140,094	141,568	143,042	144,516	145,990	147,464	147,464	140,708			
		UC	154,670	156,500	158,330	160,160	161,750	163,370	165,180	166,910	168,630	170,350	172,070	172,070	164,180			
	Pressi di mercato	Ribe	Vercelli	Lit	177,500	180,000	172,500	186,500	178,500	184,750	180,500	191,120	212,000	186,250	180,750	201,000		
			Milano	Lit	207,110	197,100	201,283	205,465	209,647	215,577	211,810	223,822	237,370	231,330	233,080	237,436	218,972	
		Arborio	Vercelli	Lit	181,880	198,000	208,000	208,000	216,750	238,750	233,170	258,500	-	-	-	-	218,301	
			Milano	Lit	212,228	228,785	232,207	232,207	232,917	278,254	283,745	288,500	-	-	-	-	254,300	
		Originario	Vercelli	Lit	177,500	183,000	208,000	208,000	221,750	241,380	230,000	278,750	287,500	280,000	307,500	310,000	248,885	
			Milano	Lit	207,110	225,904	232,207	232,207	238,751	281,857	287,715	325,282	337,141	338,280	358,808	361,727	283,157	
	DEC																	
	FRANCE	Prix de marché	Ribe	Ff / UC	-	-	-	-	-	-	-	-	-	-	-	-		
			Delta	Ff / UC	-	-	-	-	-	-	-	-	-	-	-	-		
			Balilla	Ff / UC	-	-	-	-	-	-	-	-	-	-	-	-		
ITALIA	Pressi di mercato	Ribe	Vercelli	Lit	-	-	-	-	-	-	-	-	-	-	-			
			Milano	Lit	300,500	285,000	282,500	282,500	302,500	321,000	325,500	331,750	358,000	351,250	350,000	347,000	321,438	
	Arborio	Vercelli	Lit	350,841	382,555	381,307	381,307	382,975	378,582	378,813	387,168	417,738	408,880	408,401	404,800	375,087		
		Milano	Lit	-	-	-	-	-	-	-	-	-	-	-	-	-		
		Vercelli	Lit	298,000	353,500	377,750	378,000	401,000	443,750	477,800	512,500	547,250	538,250	535,000	540,000	448,777		
		Milano	Lit	347,724	412,485	440,781	442,240	488,744	517,784	557,282	588,076	631,583	632,380	624,270	630,104	523,588		
	Originario	Vercelli	Lit	-	-	-	-	-	-	-	-	-	-	-	-			
		Milano	Lit	282,000	257,000	287,250	288,000	274,000	287,750	280,500	282,000	308,500	302,750	297,500	297,500	286,013		
	BRI																	
	FRANCE	Prix de marché	Ff / UC	-	-	-	-	-	-	-	-	-	-	-	-			
	ITALIA	Pressi di mercato	Mezzagrana	Vercelli	Lit	145,000	142,130	130,000	127,500	121,500	137,250	138,500	144,000	156,170	154,250	168,250	168,500	144,754
				Milano	Lit	189,195	185,840	151,882	148,775	148,775	180,152	181,810	188,038	181,882	178,888	183,080	187,783	188,888
			Vercelli	Lit	150,000	145,000	137,000	131,000	130,250	143,500	143,200	143,250	158,750	160,000	172,250	174,000	144,233	
			Milano	Lit	175,028	188,885	158,880	152,858	151,884	167,444	167,084	188,488	185,230	188,888	201,882	201,084	174,135	

PRIX INDICATIF
 RICHTPREIS
 TARGET PRICE
 PREZZO INDICATIVO
 RICHTPRIJS
 INDIKATIVPRIS

PRIX D'INTERVENTION
 INTERVENTIONSPREISE
 INTERVENTION PRICE
 PREZZI D'INTERVENTO
 INTERVENTIEPRIJZEN
 INTERVENTIONSPRIS

PRIX DE MARCHE
 MARKTPREISE
 MARKET PRICES
 PREZZI DI MERCATO
 MARKTPRIJZEN
 MARKEDSPRISER

RIZ
 REIS
 RICE
 RISO
 RIJST
 RIS

1000kg

PAYS LAND COUNTRY PAESE LAND LANDE	DESCRIPTION BESCHREIBUNG DESCRIPTION DESCRIZIONE OMSCHRIJVING BESKRIVELSE		1976				1977								Ø				
			SEP	OCT	NOV	DEC	JAN	FEB	MAR	APR	MAI	JUN	JUL	AUG					
DEC																			
CE - EG EC - CE EG - EF	Prix indicatif-Richtpreis Target price-Prezzo indicativo Richtprijs-Indikativpris Duisburg	UC	284,52	286,70	288,88	291,06	293,06	295,42	297,60	299,78	301,96	304,14	306,32	306,32	286,328				
PAD																			
FRANCE	Prix d'intervention Arles	Ff	924,74	934,54	944,34	954,15	963,95	973,75	983,55	993,35	1003,15	1012,96	1022,76	1022,76	977,83				
		UC	164,16	165,90	167,64	169,38	171,12	172,86	174,60	176,34	178,08	179,82	181,56	181,56	173,585				
	Prix de marché	Ribe	Ff	-	-	-	-	-	-	-	-	-	-	-	-				
			UC	-	-	-	-	-	-	-	-	-	-	-	-				
		Delta	Ff	-	-	-	-	-	-	-	-	-	-	-	-	-			
			UC	-	-	-	-	-	-	-	-	-	-	-	-	-			
Balilla	Ff	-	-	-	-	-	-	-	-	-	-	-	-	-					
	UC	-	-	-	-	-	-	-	-	-	-	-	-	-					
ITALIA	Prezzi d'intervento Vercelli	Lit	158,066	159,762	161,457	163,113	164,769	166,484	168,140	169,815	171,491	173,170	174,842	174,842	167,162				
		UC	164,16	165,90	167,64	169,38	171,12	172,86	174,60	176,34	178,08	179,82	181,56	181,56	173,585				
	di	Ribe	Vercelli	Lit	215,830	233,500	252,800	255,750	267,000	275,500	273,000	277,000	287,000	300,000	308,000	328,000	272,857		
				UC	224,12	242,47	262,51	265,56	277,26	286,06	284,42	287,64	298,03	311,53	319,83	340,80	283,34		
		Arborio	Vercelli	Lit	210,250	228,250	262,500	265,000	262,500	290,000	295,000	286,130	300,000	307,000	312,590	327,500	280,053		
				UC	218,33	238,06	274,59	275,18	283,35	301,14	295,99	298,20	311,53	318,76	324,51	340,08	290,81		
	mercato	di	Ribe	Vercelli	Lit	-	317,500	322,500	325,000	325,000	356,250	345,000	330,000	325,000	-	-	333,261		
					UC	-	329,70	334,88	337,49	338,25	369,94	359,25	342,68	337,49	-	-	349,09		
			Arborio	Vercelli	Lit	310,000	322,500	345,000	345,000	356,250	362,500	349,000	337,500	322,500	322,500	337,500	338,063		
					UC	321,81	334,89	358,25	358,25	369,94	376,43	362,41	350,47	334,88	334,88	334,88	350,47		
		mercato	di	Ribe	Vercelli	Lit	188,000	196,100	216,200	211,250	218,500	222,750	218,100	215,500	227,700	236,390	252,170	260,500	223,935
						UC	195,22	204,71	224,751	219,37	227,93	237,31	227,52	223,76	236,45	247,54	261,86	291,28	232,54
			Arborio	Vercelli	Lit	187,750	194,750	224,360	230,000	240,500	245,000	240,000	236,000	237,360	245,400	257,500	280,830	235,041	
					UC	194,95	202,23	234,04	238,84	249,74	254,41	249,22	245,07	246,30	254,83	267,39	291,62	244,07	
DEC																			
FRANCE	Prix de marché	Ribe	Ff	-	-	-	-	-	-	-	-	-	-	-	-				
			UC	-	-	-	-	-	-	-	-	-	-	-	-				
		Delta	Ff	-	-	-	-	-	-	-	-	-	-	-	-	-			
			UC	-	-	-	-	-	-	-	-	-	-	-	-	-			
Balilla	Ff	-	-	-	-	-	-	-	-	-	-	-	-	-					
	UC	-	-	-	-	-	-	-	-	-	-	-	-	-					
ITALIA	di	Ribe	Vercelli	Lit	-	-	-	-	-	-	-	-	-	-	-				
				UC	-	-	-	-	-	-	-	-	-	-	-	-			
		Arborio	Vercelli	Lit	363,130	428,000	477,500	488,000	490,000	495,000	485,500	480,000	513,750	525,000	543,750	583,330	490,497		
				UC	377,06	445,48	495,85	498,44	508,83	514,02	504,15	506,83	533,49	545,17	568,84	616,13	509,34		
	mercato	di	Ribe	Vercelli	Lit	-	-	-	-	-	-	-	-	-	-	-			
					UC	-	-	-	-	-	-	-	-	-	-	-	-		
			Arborio	Vercelli	Lit	570,000	636,250	680,000	682,500	687,500	702,500	689,000	675,000	657,500	657,500	657,500	677,500	686,896	
					UC	591,90	660,69	718,51	719,11	724,30	729,49	715,47	700,83	682,76	682,76	682,76	703,53	682,52	
		mercato	di	Ribe	Vercelli	Lit	-	-	-	-	-	-	-	-	-	-	-		
						UC	-	-	-	-	-	-	-	-	-	-	-	-	
			Arborio	Vercelli	Lit	303,130	334,360	388,250	388,250	395,000	400,000	386,500	380,000	384,500	395,300	418,750	466,670	386,304	
					UC	314,78	347,23	401,09	401,09	410,76	415,37	401,35	394,80	399,27	410,49	434,84	484,60	401,24	
	BRI																		
	FRANCE	Prix de marché	Ff	-	-	-	-	-	-	-	-	-	-	-	-				
		UC	-	-	-	-	-	-	-	-	-	-	-	-					
ITALIA	Prezzi di mercato	Mezzagrana	Vercelli	Lit	166,000	154,170	164,500	167,500	168,750	-	-	-	-	-	164,784				
				UC	174,45	162,09	170,82	173,94	176,27	-	-	-	-	-	-	171,11			
		Milano	Vercelli	Lit	166,000	157,000	168,750	168,750	168,250	171,250	180,600	191,000	192,750	196,800	199,000	202,670	179,843		
				UC	174,45	163,07	188,48	175,23	175,75	177,83	187,54	198,34	200,16	204,36	206,65	210,46	186,86		

PRIX INDICATIF
RICHTPREIS
TARGET PRICE
PREZZO INDICATIVO
RICHTPRIJS
INDIKATIVPRIS

PRIX D'INTERVENTION
INTERVENTIONSPREISE
INTERVENTION PRICE
PREZZI D'INTERVENTO
INTERVENTIEPRIJZEN
INTERVENTIONSPRIS

PRIX DE MARCHE
MARKTPREISE
MARKET PRICES
PREZZI DI MERCATO
MARKTPRIJZEN
MARKEDSPRISER

RIZ
REIS
RICE
RISO
RIJST
RIS

1000 kg

PAYS LAND COUNTRY PAESE LAND LANDE	DESCRIPTION BESCHREIBUNG DESCRIPTION DESCRIZIONE OMSCHRIJVING BESKRIVELSE	1977				1978								Ø			
		SEP	OCT	NOV	DEC	JAN	FEB	MAR	APR	MAI	JUN	JUL	AUG				
DEC																	
CE - EG EC - CE EG - EF	Prix indicatif-Richtpreis Target price-Prezzo indicativo Richtprijs-Indikativpris Duisburg	UC	295,71	297,06	300,21	302,46	304,71	306,96	309,21	311,46	313,71	315,96	318,21	318,21	307,898		
PAD																	
FRANCE	Prix d'intervention Arles	FF	991,65	1002,05	1012,46	1022,86	1033,27	1043,67	1054,08	1064,48	1074,89	1085,29	1095,70	1086,70	1048,007		
		UC	171,55	173,35	175,15	176,95	178,75	180,55	182,35	184,15	185,95	187,75	189,55	188,55	181,300		
	Prix de marché	Ribe	FF	-	-	-	-	-	-	-	-	-	-	-	-		
			UC	-	-	-	-	-	-	-	-	-	-	-	-		
		Delta	FF	-	-	-	-	-	-	-	-	-	-	-	-		
			UC	-	-	-	-	-	-	-	-	-	-	-	-		
		Balilla	FF	-	-	-	-	-	-	-	-	-	-	-	-		
			UC	-	-	-	-	-	-	-	-	-	-	-	-		
ITALIA	Prezzi d'intervento Vercelli	LIT	176,097	178,351	180,405	182,259	184,113	185,967	187,821	189,675	191,529	193,383	195,237	195,237	188,738		
		UC	171,55	173,35	175,15	176,95	178,75	180,55	182,35	184,15	185,95	187,75	189,55	188,55	181,300		
	Prezzi di	Ribe	Vercelli	LIT	326,000	325,000	370,000	380,000	380,000	350,000	322,500	313,330	310,000	303,130	288,380	298,750	331,674
			UC	326,155	358,389	398,223	396,315	388,315	339,808	313,107	304,204	300,971	294,301	280,952	290,049	332,014	
		Milano	LIT	340,000	355,000	371,000	380,000	380,000	352,500	323,000	310,000	310,000	306,380	297,500	287,500	297,500	333,407
		UC	330,097	358,259	398,198	396,315	388,315	339,233	318,447	309,571	300,971	294,301	280,952	290,049	332,696		
	mercato	Arborio	Vercelli	LIT	-	388,259	405,000	387,390	403,000	417,500	411,250	407,500	407,500	-	-	404,688	
			UC	-	375,000	383,208	385,922	383,208	415,940	399,272	399,531	385,631	-	-	392,901		
		Milano	LIT	355,000	402,500	418,400	410,000	410,000	415,000	415,000	415,000	415,000	415,000	420,000	-	408,264	
		UC	344,880	390,777	408,274	388,058	388,058	402,213	402,213	402,213	402,213	402,213	407,767	-	396,054		
	mercato	Originario	Vercelli	LIT	285,500	286,330	285,000	286,259	285,000	291,400	292,500	296,670	308,800	310,000	301,250	305,000	296,375
			UC	277,185	289,841	288,408	277,913	278,700	282,913	283,981	288,029	300,583	300,971	282,478	297,117	287,743	
		Milano	LIT	282,500	285,000	283,000	285,000	285,000	285,000	286,700	293,750	308,000	308,380	303,750	306,500	295,465	
		UC	283,981	296,408	284,408	278,889	278,889	278,889	278,350	285,194	300,000	300,380	294,000	298,544	286,859		
	DEC																
	FRANCE	Prix de marché	Ribe	FF	-	-	-	-	-	-	-	-	-	-	-		
UC				-	-	-	-	-	-	-	-	-	-	-			
Delta			FF	-	-	-	-	-	-	-	-	-	-	-			
			UC	-	-	-	-	-	-	-	-	-	-	-			
Balilla			FF	-	-	-	-	-	-	-	-	-	-	-			
			UC	-	-	-	-	-	-	-	-	-	-	-			
ITALIA	Prezzi di	Ribe	Vercelli	LIT	-	-	-	-	-	-	-	-	-	-			
			UC	-	-	-	-	-	-	-	-	-	-	-			
		Milano	LIT	602,500	637,310	638,000	605,000	605,000	593,750	588,000	555,000	556,000	541,880	513,750	517,500	580,323	
		UC	614,078	616,632	620,388	587,378	587,378	578,458	551,458	538,835	538,835	528,097	488,767	502,427	563,421		
	mercato	Arborio	Vercelli	LIT	-	-	-	-	-	-	-	-	-	-			
			UC	-	-	-	-	-	-	-	-	-	-	-			
		Milano	LIT	700,000	737,500	756,500	740,000	745,000	750,000	750,000	750,000	750,000	750,000	757,500	-	744,287	
		UC	678,612	716,020	734,488	718,447	723,301	728,158	728,158	728,158	728,158	728,158	735,307	-	722,551		
	mercato	Originario	Vercelli	LIT	-	-	-	-	-	-	-	-	-	-			
			UC	-	-	-	-	-	-	-	-	-	-	-			
		Milano	LIT	480,000	487,500	487,500	485,000	485,000	446,250	445,000	450,630	478,000	485,000	481,250	485,000	470,594	
		UC	475,728	473,301	473,301	447,748	447,748	433,253	432,038	437,504	485,000	478,674	487,233	470,874	456,888		
	BRI																
	FRANCE	Prix de marché	FF	-	-	-	-	-	-	-	-	-	-	-			
			UC	-	-	-	-	-	-	-	-	-	-	-			
	ITALIA	Prezzi di mercato	Mezzagrana	Vercelli	LIT	-	-	-	-	-	-	-	-	-			
UC				-	-	-	-	-	-	-	-	-	-				
Milano			LIT	204,000	200,000	245,000	264,000	271,000	280,250	281,000	283,250	286,400	282,750	274,000	273,000	262,054	
			UC	198,058	194,175	237,884	258,311	264,107	272,087	272,818	275,000	278,058	274,515	268,018	265,049	256,088	

**JNDIKATIVPRIS
RICHTPREIS
TARGET PRICE
PRIX INDICATIF
PREZZO INDICATIVO
RICHTPRIJS**

**Interventionspris
Interventionspreise
Intervention price
Prix d'intervention
Prezzi d'intervento
Interventioprijzen**

**Markedpriser
Marktpreise
Market prices
Prix de marché
Prezzi di mercato
Marktprijzen**

RIS
REIS
RICE
RIZ
RISO
RIJST

1000 kg

Lande Land Country Pays Paese Land	Beskrivelse Beschreibung Description Description Descrizione Omschrijving	1978				1979								Ø				
		SEP	OCT	NOV	DEC	JAN	FEB	MAR	APR	MAI	JUN	JUL	AUG					
DEC																		
EF EG EC CE CE EG	Indikativpris Richtpreis Target price Prix indicatif Prezzo indicativo Richtprijs	(Duisburg)	ECU	364,21	366,93	369,65	372,37	375,09	377,81	380,53	383,25	385,97	388,69	391,41	391,41	378,94		
PAD																		
FRANCE	Prix d'intervention Arles		FF	1089,27	1100,48	1111,69	1122,89	1134,10	1145,30	1156,51	1167,74	1178,91	1190,13	1201,31	1201,31	1149,97		
			ECU	211,54	213,72	215,89	218,07	220,25	222,42	224,60	226,78	228,95	231,13	233,30	233,30	223,33		
	Prix de marché		Ribe	FF	-	-	-	-	-	-	-	-	-	-	-	-		
				ECU	-	-	-	-	-	-	-	-	-	-	-	-		
			Delta	FF	-	-	-	-	-	-	-	-	-	-	-	-	-	
				ECU	-	-	-	-	-	-	-	-	-	-	-	-	-	
	Balilla	FF	-	-	-	-	-	-	-	-	-	-	-	-	-			
		ECU	-	-	-	-	-	-	-	-	-	-	-	-	-			
ITALIA	Prezzi d'intervento Vercelli		LIT	201,927	204,004	206,081	208,159	210,236	212,313	214,390	216,472	218,543	220,624	222,695	222,695	213,178		
			ECU	211,54	213,72	215,89	218,07	220,25	222,42	224,60	226,78	228,95	231,13	233,30	233,30	223,33		
	Ribe		Vercelli	LIT	277,500	258,000	273,750	273,330	260,000	260,330	283,250	284,500	301,000	299,750	296,000	296,000	280,284	
				ECU	290,715	270,286	286,785	286,345	272,381	272,726	296,739	298,048	315,334	314,024	310,096	310,096	293,631	
			Milano	LIT	297,500	258,750	272,500	275,000	266,200	260,000	280,000	281,330	296,000	301,250	295,000	295,000	281,544	
				ECU	311,667	271,071	285,476	288,096	278,876	272,331	293,333	294,727	310,096	315,596	309,048	309,048	294,951	
	Arborio		Vercelli	LIT	385,000	390,000	407,500	410,000	410,000	405,000	405,000	405,000	408,000	420,000	-	-	404,550	
				ECU	403,333	408,572	426,905	429,524	429,524	424,286	424,286	424,286	427,429	440,000	-	-	423,315	
			Milano	LIT	-	390,000	407,500	410,000	418,000	420,000	420,000	420,000	420,000	418,130	408,750	407,500	412,716	
				ECU	-	408,572	426,905	429,524	437,905	440,000	440,000	440,000	440,000	438,041	428,215	426,905	432,370	
	Originario		Vercelli	LIT	300,000	260,000	277,500	273,330	272,200	267,000	279,500	283,250	297,500	306,000	296,000	296,000	284,023	
				ECU	357,808	272,381	290,715	286,345	285,162	279,714	292,809	296,738	311,667	320,572	310,096	310,096	301,175	
			Milano	LIT	307,500	266,670	278,750	280,000	272,400	267,000	277,000	281,330	294,000	305,000	300,000	300,000	300,000	285,804
				ECU	322,142	279,368	292,024	293,333	285,371	279,714	290,191	294,727	308,000	319,524	314,286	314,286	299,414	
	DEC																	
	FRANCE	Prix de marché		Ribe	FF	-	-	-	-	-	-	-	-	-	-	-		
ECU					-	-	-	-	-	-	-	-	-	-	-			
Delta				FF	-	-	-	-	-	-	-	-	-	-	-	-		
				ECU	-	-	-	-	-	-	-	-	-	-	-	-		
Balilla	FF	-	-	-	-	-	-	-	-	-	-	-	-					
	ECU	-	-	-	-	-	-	-	-	-	-	-	-					
ITALIA	Ribe		Vercelli	LIT	-	-	-	-	-	-	-	-	-	-	-			
				ECU	-	-	-	-	-	-	-	-	-	-	-			
			Milano	LIT	517,500	445,000	462,500	465,000	454,000	435,000	458,750	460,000	480,000	488,750	480,000	480,000	468,875	
				ECU	542,143	466,190	484,524	487,143	475,619	455,715	480,595	481,905	502,858	512,024	502,858	502,858	491,203	
	Arborio		Vercelli	LIT	-	-	-	-	-	-	-	-	-	-	-			
				ECU	-	-	-	-	-	-	-	-	-	-	-			
			Milano	LIT	-	715,000	732,500	735,000	743,000	745,000	745,000	745,000	745,000	742,500	717,500	715,000	734,591	
				ECU	-	749,048	767,381	770,000	778,381	780,477	780,477	780,477	780,477	777,858	751,667	749,048	769,572	
	Originario		Vercelli	LIT	-	-	-	-	-	-	-	-	-	-	-			
				ECU	-	-	-	-	-	-	-	-	-	-	-			
			Milano	LIT	485,000	435,000	452,500	455,000	448,000	430,000	443,750	445,000	463,200	470,000	465,000	465,000	454,788	
				ECU	508,095	455,715	474,047	476,667	469,334	450,476	464,881	466,190	485,258	492,381	487,143	487,143	499,194	
BRI																		
FRANCE	Prix de marché		FF	-	-	-	-	-	-	-	-	-	-	-				
			ECU	-	-	-	-	-	-	-	-	-	-	-				
ITALIA	Mezzagrana		Vercelli	LIT	-	-	-	-	-	-	-	-	-	-				
				ECU	-	-	-	-	-	-	-	-	-	-				
			Milano	LIT	255,500	234,000	240,000	258,250	260,000	265,500	269,000	269,000	262,000	252,500	266,250	271,500	258,625	
				ECU	267,667	245,143	251,428	270,548	272,381	278,143	281,809	281,810	274,476	264,524	278,929	284,429	270,941	

PRIX DE SEUIL
SCHWELLENPREISE
THRESHOLD PRICES
PREZZI DI ENTRATA
DREMPELPRIJZEN
TAERSKELPRISER

PRELEVEMENTS A L'IMPORTATION DES PAYS TIERS
ABSCHÖPFUNGEN BEI EINFUHR AUS DRITTLAENDERN
LEVIES ON IMPORTS FROM THIRD COUNTRIES
PRELIEVI ALL'IMPORTAZIONE DAI PAESI TERZI
HEFFINGEN BIJ INVOER UIT DERDE LANDEN
AFGIJFTER VED INDFØRSLER FRA TREDJELANDE

PRELEVEMENTS A L'IMPORTATION DES EAMA/ACP(1) ET PTOM
ABSCHÖPFUNGEN BEI EINFUHR AUS AASM/AKP(1) UND ULG
LEVIES ON IMPORTS FROM AASM/ACP(1) AND OCT
PRELIEVI ALL'IMPORTAZIONE DAI SAMA/ACP(1) E PTOM
HEFFINGEN BIJ INVOER UIT GASM/ACS(1) EN LGO
AFGIJFTER VED INDFØRSLER FRA ASMA/AVS(1) OG OLO

RIZ
REIS
RICE
RISO
RIJST
RIS

UC-RE-UA/100 kg *
/1000 kg

PRODUITS PRODUKTE PRODUCTS PRODOTTI PRODUKTEN PRODUKTER		C A M P A G N E S										Ø
		1973/ 1974	* 1974/ 1975	1975/ 1976	1976/ 1977	1977/ 1978	(**) 1978/ 1979					
Prix de seuil		Schwellenpreise		Threshold prices		Prezzi d'entrata		Drempelprijzen		Taerskelpriser		
DEC	à grains ronds	21,472	23,824	268,850	292,408	303,718	373,49					
	à grains longs	23,472	25,819	288,850	312,408	323,718	397,67					
CBL	à grains ronds	27,972	31,442	358,330	388,737	403,343	495,76					
	à grains longs	32,901	36,680	414,100	448,251	464,656	570,89					
BRI		13,085	14,458	160,450	182,400	191,70	235,43					
Prélèvements à l'importation des pays tiers		Abschöpfungen bei Einfuhr aus Drittländern				Levies on imports from third countries						
Prelievi all'importazione dai paesi terzi		Heffingen bij invoer uit derde landen				Afgifter ved indførsler fra tredjelände						
PAD	à grains ronds	0	0	57,311	93,600	52,653	108,706					
	à grains longs	0	1,104	73,925	110,600	83,985	139,672					
DEC	à grains ronds	0	0	71,640	116,781	65,818	135,882					
	à grains longs	0	1,381	92,440	138,251	104,980	174,589					
DBL	à grains ronds	0	1,192	102,899	159,166	131,403	185,062					
	à grains longs	0	6,322	182,480	237,631	206,771	313,476					
CBL	à grains ronds	0	1,269	109,586	169,505	139,946	197,092					
	à grains longs	0	6,777	195,619	255,297	221,660	336,049					
BRI		0	0	23,452	60,526	49,630	66,376					
Prélèvements (2) à l'importation des EAMA/ACP et PTOM		Abschöpfungen (2) bei Einfuhr aus AASM/AKP und ULG				Levies (2) on imports from AASM/ACP and OCT						
Prelievi (2) all'importazione dai SAMA/ACP e PTOM		Heffingen bij invoer uit GASM/ACS en LGO				Afgifter (2) ved indførsler fra ASMA/AVS og OLO						
PAD	à grains ronds	0	0	25,863	43,716	23,362	50,726					
	à grains longs	0	0,456	33,978	52,494	38,996	66,210					
DEC	à grains ronds	0	0	33,027	55,393	29,952	64,316					
	à grains longs	0	0,583	43,223	66,128	49,493	83,670					
DBL	à grains ronds	0	0,305	41,542	69,833	55,804	80,567					
	à grains longs	0	2,819	81,379	109,196	93,522	144,816					
CBL	à grains ronds	0	0,331	44,547	74,663	59,725	86,157					
	à grains longs	0	3,031	87,562	117,556	100,583	155,637					
BRI		0	0	9,714	27,795	22,318	30,174					

(1) A partir du/Ab /From / A partire dal / Vanaf / Fra : 4.7.1975

a) sous réserve de l'application des dispositions des articles 9 et 22 du règlement (CEE) no. 1599/75

b) conformément au règlement (CEE) no. 1599/75, les prélèvements ne sont pas appliqués aux produits originaires des Etats d'Afrique, des Caraïbes et du Pacifique ou des pays et territoires d'outre-mer et importés dans les départements français d'outre-mer.

(2) a) En vertu du règlement (CEE) no. 521/70, modifié par le règlement (CEE) no. 241/75, les prélèvements ne sont pas appliqués aux produits originaires des EAMA et de PTOM et importés dans les départements français d'outre-mer.

b) Ce prélèvement n'est applicable qu'aux importations répondant aux conditions de l'article 2 du règlement (CEE) no. 540/70, modifié par le règlement (CEE) no. 241/75.

(**) Introduction de l'ECU

PRIX DE SEUIL
 SCHWELLENPREISE
 THRESHOLD PRICES
 PREZZI DI ENTRATA
 DREMPELPRIJZEN
 TAERSKELPRIJZEN

PRELEVEMENTS A L'IMPORTATION DES PAYS TIERS
 ABSCHÖPFUNGEN BEI EINFUHR AUS DRITTLÄNDERN
 LEVIES ON IMPORTS FROM THIRD COUNTRIES
 PRELIEVI ALL'IMPORTAZIONE DAI PAESI TERZI
 HEFFINGEN BIJ INVOER UIT DERDE LANDEN
 AFGIFTER VED INDFØRSLER FRA TREDJELANDE

PRELEVEMENTS A L'IMPORTATION DES ACP ET PTOM
 ABSCHÖPFUNGEN BEI EINFUHR AUS AKP UND ÜLG
 LEVIES ON IMPORTS FROM ACP AND OCT
 PRELIEVI ALL'IMPORTAZIONE DAI ACP E PTOM
 HEFFINGEN BIJ INVOER UIT ACS EN LGO
 AFGIFTER VED INDFØRSLER FRA AVS OG OLO

RIZ
 REIS
 RICE
 RISO
 RIJST
 RIS

UC-RE-UA/100⁰kg

PRODUITS PRODUKTE PRODUCTS PRODOTTI PRODUKTER	1975				1976								1975/ 1976 ø							
	SEP	OCT	NOV	DEC	JAN	FEB	MAR	APR	MAI	JUN	JUL	AUG								
Prix de seuil	Schwellenpreise				Threshold prices				Prezzi d'entrata				Drempelprijzen				Taerskelpriser			
DEC	à grains ronds	257,200	259,350	261,500	263,650	265,800	267,950	270,100	272,250	274,400	276,550	278,700	278,700	268,850						
	à grains longs	277,200	279,350	281,500	283,650	285,800	287,950	290,100	292,250	294,400	296,550	298,700	298,700	288,850						
CBL	à grains ronds	343,310	346,080	348,850	351,630	354,400	357,180	359,950	362,730	365,500	368,270	371,050	371,050	358,330						
	à grains longs	397,220	400,340	403,460	406,570	409,690	412,800	415,920	419,040	422,150	425,270	428,380	428,380	414,100						
BRI		160,450	160,450	160,450	160,450	160,450	160,450	160,450	160,450	160,450	160,450	160,450	160,450	160,450						
Prélèvements à l'importation des pays tiers				Abschöpfungen bei Einfuhr aus Drittländern				Levies on imports from third countries												
Prelievi all'importazione dai paesi terzi				Heffingen bij invoer uit derde landen				Afgifter ved indførsler fra tredjelände												
PAD	à grains ronds	1,063	13,330	29,953	29,123	34,672	39,862	70,927	78,611	82,718	99,281	102,164	104,250	57,311						
	à grains longs	16,199	30,690	42,585	62,422	69,930	84,570	90,733	97,580	93,819	95,175	101,145	101,837	73,952						
DEC	à grains ronds	1,328	16,662	37,443	36,404	43,344	49,826	88,658	98,264	103,397	124,106	127,709	130,310	71,640						
	à grains longs	20,246	38,363	53,235	78,028	87,414	105,711	113,417	121,978	117,273	118,967	126,429	127,294	92,440						
DBL	à grains ronds	45,310	48,690	55,433	57,955	79,831	89,495	118,419	143,129	147,161	147,240	149,850	150,747	102,899						
	à grains longs	98,483	118,819	141,398	148,352	166,297	199,561	207,199	216,317	218,751	219,727	226,672	227,546	182,480						
CBL	à grains ronds	48,252	51,853	59,038	61,719	85,018	95,310	126,116	152,432	156,726	156,810	159,590	160,546	109,586						
	à grains longs	105,577	127,376	151,579	159,034	178,273	213,928	222,115	231,889	234,500	235,547	242,995	243,930	195,619						
BRI		0	3,723	7,931	11,219	20,279	28,550	31,481	30,753	30,530	35,807	39,631	41,230	23,452						
Prélèvements à l'importation des ACP et PTOM				Abschöpfungen bei Einfuhr aus AKP und ÜLG				Levies on imports from ACP and OCT												
Prelievi all'importazione dai ACP e PTOM				Heffingen bij invoer uit ACS en LGO				Afgifter ved indførsler fra AVS og OLO												
PAD	à grains ronds	0,032	3,665	11,980	11,563	14,338	16,936	32,468	36,307	38,360	46,641	48,082	49,130	25,863						
	à grains longs	5,101	12,347	18,294	28,213	31,965	39,285	42,370	45,791	43,913	44,590	47,577	47,924	33,978						
DEC	à grains ronds	0,165	5,332	15,727	15,202	18,677	21,913	41,330	46,133	48,702	59,053	60,859	62,160	33,027						
	à grains longs	7,126	16,184	23,622	36,016	40,711	49,859	53,712	57,994	55,637	56,489	60,215	60,649	43,223						
DBL	à grains ronds	12,757	14,445	17,818	19,079	29,904	34,852	49,313	61,665	63,681	63,720	65,030	65,479	41,542						
	à grains longs	39,381	49,557	60,837	64,315	73,289	89,917	93,744	98,295	99,511	100,003	103,471	103,910	81,379						
CBL	à grains ronds	13,881	15,679	19,273	20,615	32,263	37,409	52,811	65,967	68,116	68,160	69,550	70,028	44,547						
	à grains longs	42,540	53,439	65,541	69,270	78,890	96,718	100,812	105,696	107,004	107,523	111,248	111,715	87,562						
BRI		0	1,218	2,060	3,999	7,640	11,780	13,245	12,880	12,768	15,405	17,320	18,115	9,714						

PRIX DE SEUIL
SCHWELLENPREISE
THRESHOLD PRICES
PREZZI DI ENTRATA
DREMPELPRIJZEN
TAERSKELPRIJZEN

PRELEVEMENTS A L'IMPORTATION DES PAYS TIERS
ABSCHÖPFUNGEN BEI EINFUHR AUS DRITTLAENDERN
LEVIES ON IMPORTS FROM THIRD COUNTRIES
PRELIEVI ALL'IMPORTAZIONE DAI PAESI TERZI
HEFFINGEN BIJ INVOER UIT DERDE LANDEN
AFGIJFTER VED INDFOERSLER FRA TREDJELAIDE

PRELEVEMENTS A L'IMPORTATION DES ACP ET PTOM
ABSCHÖPFUNGEN BEI EINFUHR AUS AKP UND ÜLG
LEVIES ON IMPORTS FROM ACP AND OCT
PRELIEVI ALL'IMPORTAZIONE DAI ACP E PTOM
HEFFINGEN BIJ INVOER UIT ACS EN LGO
AFGIJFTER VED INDFOERSLER FRA AVS OG OLO

RIZ
REIS
RICE
RISO
RIJST
RIS

UC-RE-UA/1000 kg

PRODUITS PRODUKTE PRODUCTS PRODOTTI PRODUKTEN PRODUKTER		1976				1977								Ø							
		SEP	OCT	NOV	DEC	JAN	FEB	MAR	APR	MAI	JUN	JUL	AUG								
Prix de seuil		Schwellenpreise				Threshold prices				Prezzi d'entrata				Drempelprijzen				Taerskelpriser			
DEC	à grains ronds	280,60	282,78	284,96	287,14	289,32	291,50	293,68	295,86	298,04	300,22	302,40	302,40	292,408							
	à grains longs	300,60	302,78	304,96	307,14	309,32	311,50	313,68	315,86	318,04	320,22	322,40	322,40	312,408							
CBL	à grains ronds	373,50	376,31	379,13	381,94	384,75	387,56	390,38	393,19	396,00	398,82	401,63	401,63	388,737							
	à grains longs	431,14	434,30	437,46	440,62	443,78	446,93	450,09	453,25	456,41	459,57	462,73	462,73	448,251							
BRI		182,40	182,40	182,40	182,40	182,40	182,40	182,40	182,40	182,40	182,40	182,40	182,400								
Prélèvements à l'importation des pays tiers		Abschöpfungen bei Einfuhr aus Drittländern				Levies on imports from third countries															
Prelievi all'importazione dai paesi terzi		Heffingen bij invoer uit derde landen				Afgifter ved indførsler fra tredjelände															
PAD	à grains ronds	106,301	109,516	103,061	93,890	93,806	86,446	86,078	87,213	90,280	89,025	89,726	87,532	93,600							
	à grains longs	103,911	106,913	108,908	118,924	121,014	116,097	113,875	111,583	112,157	106,202	105,214	102,559	110,600							
DEC	à grains ronds	132,873	136,896	128,828	117,364	114,674	108,060	107,595	109,017	112,850	111,279	112,157	109,412	116,781							
	à grains longs	129,886	133,641	136,136	148,654	151,268	145,123	142,344	139,477	140,196	132,754	131,520	128,202	138,251							
DBL	à grains ronds	156,392	162,339	156,919	149,411	153,117	155,949	158,949	161,173	165,319	162,912	163,503	163,717	159,166							
	à grains longs	232,732	229,900	221,920	237,679	236,709	238,318	236,157	243,627	247,716	243,510	243,771	239,320	237,631							
CBL	à grains ronds	166,558	172,891	167,119	159,125	162,989	166,084	169,282	171,653	176,067	173,499	174,135	174,358	169,505							
	à grains longs	249,491	246,458	237,900	254,794	260,288	255,477	253,161	261,168	265,552	261,042	261,324	256,554	255,297							
BRI		64,481	59,534	59,160	60,502	62,083	60,033	57,904	59,443	60,970	60,926	60,006	61,283	60,526							
Prélèvements à l'importation des ACP et PTOM		Abschöpfungen bei Einfuhr aus AKP und ÜLG				Levies on imports from ACP and OCT															
Prelievi all'importazione dai ACP e PTOM		Heffingen bij invoer uit ACS en LGO				Afgifter ved indførsler fra AVS og OLO															
PAD	à grains ronds	50,154	50,743	48,533	43,946	43,904	40,223	40,044	40,610	42,140	41,514	41,863	40,769	43,716							
	à grains longs	48,959	50,458	51,458	56,465	57,507	57,551	53,940	52,793	53,078	50,102	49,608	48,280	52,494							
DEC	à grains ronds	63,440	65,449	61,416	55,683	54,338	51,034	50,799	51,513	53,430	52,643	53,082	51,707	55,393							
	à grains longs	61,947	63,820	65,068	71,331	72,639	69,565	68,175	66,743	67,102	63,379	62,761	61,105	66,128							
DBL	à grains ronds	68,299	71,270	68,564	64,805	68,402	68,079	69,576	70,690	72,760	71,558	71,855	71,961	69,833							
	à grains longs	106,503	105,085	102,267	108,977	110,221	109,295	108,215	111,952	113,996	111,894	112,024	109,796	109,196							
CBL	à grains ronds	73,031	76,198	73,311	69,316	73,101	72,797	74,391	75,577	77,789	76,502	76,821	76,931	74,663							
	à grains longs	114,497	112,981	108,700	117,151	121,725	117,492	116,331	120,335	122,526	120,275	120,416	118,029	117,556							
BRI		29,745	27,268	27,080	27,753	28,542	27,517	26,802	27,223	27,990	27,968	27,503	28,146	27,795							

PRIX DE SEUIL
SCHWELLENPREISE
THRESHOLD PRICES
FREZZI DI ENTRATA
DREMPELPRIJZEN
TAERSKELPRISER

PRELEVEMENTS A L'IMPORTATION DES PAYS TIERS
ABSCHÖPFUNGEN BEI EINFUHR AUS DRITTLÄNDERN
LEVIES ON IMPORTS FROM THIRD COUNTRIES
PRELIEVI ALL'IMPORTAZIONE DAI PAESI TERZI
HEFFINGEN BIJ INVOER UIT DERDE LANDEN
AFGIJFTER VED INDFØRSLER FRA TREDJELANDE

PRELEVEMENTS A L'IMPORTATION DES EAMA ET PTOM
ABSCHÖPFUNGEN BEI EINFUHR AUS AASM UND ÜLG
LEVIES ON IMPORTS FROM AASM AND OCT
PRELIEVI ALL'IMPORTAZIONE DAI SAMA E PTOM
HEFFINGEN BIJ INVOER UIT GASM EN LGO
AFGIJFTER VED INDFØRSLER FRA ASMA OG OLO

RIZ
REIS
RICE
RISO
RIJST
RIS

UC-RE-UA/1000kg

PRODUITS PRODUKTE PRODUCTS PRODOTTI PRODUKTEN PRODUKTER	1977				1978								Ø							
	SEP	OCT	NOV	DEC	JAN	FEB	MAR	APR	MAI	JUN	JUL	AUG								
Prix de seuil	Schwellenpreise				Threshold prices				Prezzi d'entrata				Drempelprijzen				Taerskelpriser			
DEC	à grains ronds	291,53	293,78	296,03	298,28	300,53	302,78	305,03	307,28	309,53	311,78	314,03	314,03	303,718						
	à grains longs	311,53	313,78	316,03	318,28	320,53	322,78	325,03	327,28	329,53	331,78	334,03	334,03	323,718						
CBL	à grains ronds	387,62	390,52	393,42	396,33	399,23	402,13	405,04	407,94	410,84	413,75	416,65	416,65	403,343						
	à grains longs	446,99	450,25	453,51	456,78	460,04	463,30	466,56	469,82	473,08	476,34	479,60	479,60	464,656						
BRI		191,70	191,70	191,70	191,70	191,70	191,70	191,70	191,70	191,70	191,70	191,70	191,70	191,70						
Prélèvements à l'importation des pays tiers		Abschöpfungen bei Einfuhr aus Drittländern				Levies on imports from third countries														
Prelievi all'importazione dai paesi terzi		Heffingen bij invoer uit derde landen				Afgifter ved indførsler fra tredjelände														
PAD	à grains ronds	62,437	55,160	43,708	39,984	49,776	56,328	59,739	61,568	42,984	36,202	54,674	69,418	52,653						
	à grains longs	90,761	89,966	84,936	67,630	65,598	66,858	71,032	78,195	76,393	91,147	105,563	118,373	83,985						
DEC	à grains ronds	78,049	68,950	54,636	49,981	62,220	70,412	74,673	76,960	53,733	45,252	68,344	86,775	65,818						
	à grains longs	113,448	112,458	106,170	84,535	81,995	83,569	88,788	97,748	95,491	113,932	131,958	147,966	104,980						
DBL	à grains ronds	144,320	138,601	127,902	116,765	121,212	134,925	144,444	144,808	126,177	114,576	126,081	137,563	131,403						
	à grains longs	221,410	225,925	229,405	206,722	208,187	202,070	201,672	196,331	172,397	187,032	203,941	225,931	206,771						
CBL	à grains ronds	153,701	147,612	136,216	124,359	129,092	143,698	153,835	154,222	134,380	122,023	134,279	146,503	139,946						
	à grains longs	237,350	242,194	245,925	221,608	223,180	216,619	216,193	210,469	184,812	200,499	218,628	242,198	221,660						
BRI		69,081	66,789	69,088	69,414	73,651	69,153	53,215	31,463	15,194	9,811	21,417	48,559	49,630						
Prélèvements à l'importation des EAMA et PTOM		Abschöpfungen bei Einfuhr aus AASM und ÜLG				Levies on imports from AASM and OCT														
Prelievi all'importazione dai SAMA e PTOM		Heffingen bij invoer uit GASM en LGO				Afgifter ved indførsler fra ASMA og OLO														
PAD	à grains ronds	28,221	24,582	18,858	16,993	22,276	25,168	26,872	27,788	18,492	15,101	24,340	31,710	23,362						
	à grains longs	42,385	41,987	39,472	30,820	29,804	30,429	32,520	36,098	35,202	42,574	49,784	56,190	38,996						
DEC	à grains ronds	36,027	31,479	24,318	21,995	28,597	32,206	34,339	35,481	23,871	19,627	31,176	40,389	29,952						
	à grains longs	53,725	53,230	50,089	39,270	38,000	38,786	41,395	45,879	44,749	53,970	62,983	70,987	49,493						
DBL	à grains ronds	62,263	59,402	54,055	48,484	50,710	57,564	62,325	62,506	53,192	47,393	53,141	58,884	55,804						
	à grains longs	100,840	103,098	104,840	93,500	94,229	91,171	90,973	88,301	76,335	83,651	92,111	103,102	93,522						
CBL	à grains ronds	66,602	63,558	57,860	51,934	54,301	61,599	66,669	66,862	56,944	50,763	56,893	63,005	59,725						
	à grains longs	108,430	110,849	112,715	100,559	101,345	98,062	97,849	94,988	82,158	90,002	99,066	110,851	100,583						
BRI		32,040	30,896	32,048	32,210	34,330	32,080	24,113	13,236	5,097	2,409	8,212	21,782	22,318						

TÆRSKELPRISER
SCHWELLENPREISE
THRESHOLD PRICES
PRIX DE SEUIL
PREZZI DI ENTRATA
DREMPELPRIJZEN

Afgifter ved indførsel fra tredjelande
Abschöpfungen bei Einfuhr aus Drittländern
Levies on imports from third countries
Prélèvements à l'importation des pays tiers
Prelevi all'importazione dai paesi terzi
Heffingen bij invoer uit derde landen

Afgifter ved indførsel fra ASMA og OLO
Abschöpfungen bei Einfuhr aus AASM und ÜLG
Levies on imports from AASM and OCT
Prélèvements à l'importation des EAMA et PTOM
Prelevi all'importazione dai SAMA e PTOM
Heffingen bij invoer uit GASM en LGO

RIS
REIS
RICE
RIZ
RISO
RIJST

ECU / 1000 kg

Produkte Produkte Products Produits Prodotti Produkten		1978				1979								Ø
		SEPT	OCT	NOV	DEC	JAN	FEB	MAR	APR	MAI	JUN	JUL	AUG	
TÆRSKELPRISER		SCHWELLENPREISE								THRESHOLD PRICES				
PRIX DE SEUIL		PREZZI DI ENTRATA								DREMPELPRIJZEN				
DEC	à grains ronds	358,76	361,48	364,20	366,92	369,64	372,36	375,08	377,80	380,52	383,24	385,96	385,96	373,49
	à grains longs	382,94	385,66	388,38	391,10	393,82	396,54	399,26	401,98	404,70	407,41	410,14	410,14	397,67
CBL	à grains ronds	476,75	480,26	483,77	487,28	490,79	494,30	497,81	501,32	504,83	508,34	511,85	511,85	495,76
	à grains longs	549,54	553,48	557,42	561,37	565,31	569,25	573,19	577,13	581,07	585,02	588,97	588,97	570,89
BRI		235,43	235,43	235,43	235,43	235,43	235,43	235,43	235,43	235,43	235,43	235,43	235,43	235,43
Afgifter ved indførsel fra tredjelande		Abschöpfungen bei Einfuhr aus Drittländern								Levies on imports from third countries				
Prélèvements à l'importation des pays tiers		Prelevi all'importazione dai paesi terzi								Heffingen bij invoer uit derde landen				
PAD	à grains ronds	94,437	109,566	112,215	115,663	126,501	125,852	124,540	124,767	116,401	90,257	85,788	79,715	108,706
	à grains longs	144,775	151,247	141,722	136,913	151,975	151,661	145,711	133,190	131,881	129,710	133,727	124,410	139,672
DEC	à grains ronds	118,046	136,955	140,266	144,579	158,130	157,321	155,679	155,957	145,501	112,820	107,233	99,646	135,882
	à grains longs	180,967	189,060	177,152	171,143	189,968	189,574	182,137	166,484	164,851	162,137	167,162	155,509	174,589
DBL	à grains ronds	148,335	168,985	175,378	185,562	209,617	204,667	193,208	197,097	193,351	177,591	183,993	183,510	185,062
	à grains longs	264,020	286,070	310,576	315,913	336,395	328,887	328,575	319,318	319,307	316,956	322,928	312,876	313,476
CBL	à grains ronds	157,980	179,970	186,782	197,624	223,243	217,972	205,766	209,909	205,923	189,134	195,955	195,435	197,092
	à grains longs	283,028	306,669	332,943	338,662	360,616	352,567	352,234	342,312	342,302	339,778	346,181	335,406	336,049
BRI		61,810	64,992	67,844	67,475	75,876	71,153	73,603	69,605	64,927	57,584	62,205	59,617	66,376
Afgifter ved indførsel fra ASMA og OLO		Abschöpfungen bei Einfuhr aus AASM und ÜLG								Levies on imports from AASM and OCT				
Prélèvements à l'importation des EAMA et PTOM		Prelevi all'importazione dai SAMA e PTOM								Heffingen bij invoer uit GASM en LGO				
PAD	à grains ronds	43,591	51,159	52,481	54,205	59,623	59,299	58,649	58,754	54,572	41,501	39,267	36,227	50,726
	à grains longs	68,762	72,000	67,236	64,831	72,362	72,208	69,231	62,969	62,312	61,228	63,236	58,577	66,210
DEC	à grains ronds	55,398	64,852	66,508	68,664	75,441	75,040	74,219	74,349	69,122	52,780	49,989	46,197	64,316
	à grains longs	86,861	90,907	84,953	81,948	91,361	91,165	87,445	79,618	78,799	77,443	79,953	74,128	83,670
DBL	à grains ronds	62,202	72,524	75,725	80,816	92,842	90,369	84,636	86,588	84,712	76,836	80,033	79,795	80,567
	à grains longs	120,089	131,111	143,366	146,032	156,277	152,522	152,364	147,739	147,731	146,554	149,544	144,513	144,816
CBL	à grains ronds	66,598	77,593	81,003	86,423	99,234	96,595	90,495	92,564	90,574	82,179	85,588	85,328	86,157
	à grains longs	129,123	140,946	154,082	156,958	167,921	163,895	163,727	158,768	158,764	157,500	160,702	155,316	155,637
BRI		27,885	29,532	30,906	30,719	34,917	32,557	33,779	31,782	29,447	25,773	28,086	26,791	30,174

PRIX CAF FIXES PAR LA COMMISSION
 CIF PREISE VON DER KOMMISSION FESTGESETZT
 CIF PRICES FIXED BY THE COMMISSION
 PREZZI CIF FISSATI DALLA COMMISSIONE
 CIF-PRIJZEN DOOR DE COMMISSIE VASTGESTELD
 CIF-PRISER FASAT AF KOMMISSIONEN

PRELEVEMENTS A L'EXPORTATION
 ABSCHÖPFUNGEN BEI DER AUSFUHR
 EXPORT LEVIES
 PRELIEVI ALL'ESPORTAZIONE
 HEFFINGEN BIJ UITVOER
 EKSPORTAFGIFTERNE

RIZ
 REIS
 RICE
 RISO
 RIJST
 RIS

UC-RE-UA/100 kg^{*}
/1000 kg

PRODUITS PRODUKTE PRODUCTS PRODOTTI PRODUKTEN PRODUKTER		C A M P A G N E S											Ø
		1973/ 1974	1974/ 1975	1975/ 1976	1976/ 1977	1977/ 1978	(**) 1978/ 1979						
Prix CAF		CIF preise	CIF prices	Prezzi CIF	CIF-prijzen	CIF-priser							
DEC	à grains ronds	35,492	29,516	196,466	175,701	237,843	237,535						
	à grains longs	38,479	26,564	196,423	174,203	218,763	223,041						
CBL	à grains ronds	43,367	32,960	248,782	219,282	263,437	298,764						
	à grains longs	48,423	30,674	218,402	192,955	243,057	234,871						
BRI		23,134	20,284	138,013	121,827	142,006	169,024						
Prélèvements à l'exportation		Abschöpfungen bei der Ausfuhr					Export levies						
Prelevi all'esportazione		Heffingen bij uitvoer					Eksportafgifterne						
PAD	à grains ronds	23,585	5,702	-	-	-	-						
	à grains longs	24,351	3,088	-	-	-	-						
DEC	à grains ronds	24,971	5,699	-	-	-	-						
	à grains longs	23,585	3,044	-	-	-	-						
DBL	à grains ronds	30,927	5,290	-	-	-	-						
	à grains longs	29,193	3,110	-	-	-	-						
CBL	à grains ronds	30,927	5,290	-	-	-	-						
	à grains longs	29,193	3,118	-	-	-	-						
BRI		15,623	5,678	-	-	-	-						

(**) Introduction de l'ECU.

PRIX CAF FIXES PAR LA COMMISSION
 CIF PREISE VON DER KOMMISSION FESTGESETZT
 CIF PRICES FIXED BY THE COMMISSION
 PREZZI CIF FISSATI DALLA COMMISSIONE
 CIF PRIJZEN DOOR DE COMMISSIE VASTGESTELD
 CIF PRIS FASSET AF KOMMISSIONEN

PRELEVEMENTS A L'EXPORTATION
 ABSCHÖPFUNGEN BEI DER AUSFUHR
 EXPORT LEVIES
 PRELIEVI ALL'ESPORTAZIONE
 HEFFINGEN BIJ UITVOER
 EKSPORTAFGIFTERNE

RIZ
 REIS
 RICE
 RISO
 RIJST
 RIS

UC-RE-UA/1000kg

PRODUITS PRODUKTE PRODUCTS PRODOTTI PRODUKTEN		1975				1976								1975/ 1976 ø
		SEP	OCT	NOV	DEC	JAN	FEB	MAR	APR	MAI	JUN	JUL	AUG	
Prix CAF		CIF preise		CIF prices		Prezzi CIF		CIF-prijzen		CIF-priser				
DEC	à grains ronds	260,543	242,681	224,057	227,246	222,456	218,042	181,225	173,986	157,500	152,444	150,991	148,619	196,466
	à grains longs	256,954	240,987	228,191	205,622	198,347	182,239	176,683	170,176	177,192	177,391	172,302	171,592	196,423
CBL	à grains ronds	295,058	294,227	289,812	289,917	269,382	261,870	233,834	210,298	208,774	211,460	211,460	210,504	248,782
	à grains longs	291,830	272,964	251,881	247,421	229,584	198,872	193,805	187,151	187,648	189,649	185,630	184,641	218,402
BRI		168,221	160,792	152,631	150,050	140,171	131,900	128,784	129,697	129,871	124,342	120,819	119,220	138,013
Prélèvements à l'exportation		Abschöpfungen bei der Ausfuhr				Export levies								
Prelievi all'esportazione		Heffingen bij uitvoer				Eksportafgifterne								
PAD	à grains ronds	-	-	-	-	-	-	-	-	-	-	-	-	-
	à grains longs	-	-	-	-	-	-	-	-	-	-	-	-	-
DEC	à grains ronds	-	-	-	-	-	-	-	-	-	-	-	-	-
	à grains longs	-	-	-	-	-	-	-	-	-	-	-	-	-
DBL	à grains ronds	-	-	-	-	-	-	-	-	-	-	-	-	-
	à grains longs	-	-	-	-	-	-	-	-	-	-	-	-	-
CBL	à grains ronds	-	-	-	-	-	-	-	-	-	-	-	-	-
	à grains longs	-	-	-	-	-	-	-	-	-	-	-	-	-
BRI		-	-	-	-	-	-	-	-	-	-	-	-	-

PRIX CAF FIXES PAR LA COMMISSION
 CIF PREISE VON DER KOMMISSION FESTGESETZT
 CIF PRICES FIXED BY THE COMMISSION
 PREZZI CIF FISSATI DALLA COMMISSIONE
 CIF PRIJZEN DOOR DE COMMISSIE VASTGESTELD
 CIF PRIS FASSAT AF KOMMISSIONEN

PRELEVEMENTS A L'EXPORTATION
 ABSCHÖPFUNGEN BEI DER AUSFUHR
 EXPORT LEVIES
 PRELIEVI ALL'ESPORTAZIONE
 HEFFINGEN BIJ UITVOER
 EKSPORTAFGIFTERNE

RIZ
 REIS
 RICE
 RISO
 RIJST
 RIS

UC-RE-UA/1000kg

PRODUITS PRODUKTE PRODUCTS PRODOTTI PRODUKTEN PRODUKTER	1976				1977								Ø	
	SEP	OCT	NOV	DEC	JAN	FEB	MAR	APR	MAI	JUN	JUL	AUG		
Prix CAF	CIF preise	CIF prices	Prezzi CIF	CIF-prijzen	CIF-priser									
DEC	à grains ronds	147,732	145,884	156,132	169,776	174,646	183,440	186,383	186,993	185,265	188,941	190,243	192,988	175,701
	à grains longs	170,714	169,139	169,027	158,486	158,124	166,300	171,336	176,379	177,844	187,479	190,880	194,180	174,203
CBL	à grains ronds	206,942	203,419	212,011	222,815	221,792	221,476	221,223	221,537	219,933	225,321	227,495	227,272	219,282
	à grains longs	181,649	187,833	198,858	185,826	183,492	191,453	196,929	192,082	190,858	198,728	201,406	206,185	192,955
BRI		117,476	122,866	123,240	121,898	120,317	122,518	124,499	122,957	121,273	121,475	122,173	121,234	121,827
Prélèvements à l'exportation		Abschöpfungen bei der Ausfuhr				Export levies								
Prelievi all'esportazione		Heffingen bij uitvoer				Eksportafgifterne								
PAD	à grains ronds	-	-	-	-	-	-	-	-	-	-	-	-	-
	à grains longs	-	-	-	-	-	-	-	-	-	-	-	-	-
DEC	à grains ronds	-	-	-	-	-	-	-	-	-	-	-	-	-
	à grains longs	-	-	-	-	-	-	-	-	-	-	-	-	-
DBL	à grains ronds	-	-	-	-	-	-	-	-	-	-	-	-	-
	à grains longs	-	-	-	-	-	-	-	-	-	-	-	-	-
CBL	à grains ronds	-	-	-	-	-	-	-	-	-	-	-	-	-
	à grains longs	-	-	-	-	-	-	-	-	-	-	-	-	-
BRI		-	-	-	-	-	-	-	-	-	-	-	-	-

PRIX CAF FIXES PAR LA COMMISSION
 CIF PREISE VON DER KOMMISSION FESTGESETZT
 CIF PRICES FIXED BY THE COMMISSION
 PREZZI CIF FISSATI DALLA COMMISSIONE
 CIF-PRIJZEN DOOR DE COMMISSIE VASTGESTELD
 CIF-PRISER FASST AF KOMMISSIONEN

PRELEVEMENTS A L'EXPORTATION
 ABSCHÖPFUNGEN BEI DER AUSFUHR
 EXPORT LEVIES
 PRELIEVI ALL'ESPORTAZIONE
 HEFFINGEN BIJ UITVOER
 EKSPORTAFGIFTERNE

RIZ
 RICE
 RISO
 RIJST
 RIS

UC-RE-UA/1000kg

PRODUITS PRODUKTE PRODUCTS PRODOTTI PRODUKTER		1977				1978								Ø
		SEP	OCT	NOV	DEC	JAN	FEB	MAR	APR	MAI	JUN	JUL	AUG	
Prix CAF		CIF preise		CIF prices		Prezzi CIF		CIF-prijzen		CIF-priser				
DEC	à grains ronds	213,481	224,830	241,394	248,299	237,342	232,368	230,366	230,320	255,797	266,456	245,686	227,255	237,843
	à grains longs	198,082	201,322	209,716	233,885	238,535	239,211	236,242	229,532	233,985	217,848	202,067	186,067	238,763
CBL	à grains ronds	233,919	242,908	257,204	271,971	270,138	258,433	251,205	253,718	276,460	291,727	282,371	270,147	263,437
	à grains longs	209,865	208,426	207,585	235,172	236,860	246,681	250,367	258,954	288,268	275,841	260,972	237,402	243,057
BRI		122,447	124,508	122,450	122,124	118,211	122,556	138,485	160,202	176,506	181,889	170,283	143,141	142,006
Prélèvements à l'exportation				Abschöpfungen bei der Ausfuhr				Export levies						
Prelievi all'esportazione				Heffingen bij uitvoer				Eksportafgifterne						
PAD	à grains ronds	-	-	-	-	-	-	-	-	-	-	-	-	-
	à grains longs	-	-	-	-	-	-	-	-	-	-	-	-	-
DEC	à grains ronds	-	-	-	-	-	-	-	-	-	-	-	-	-
	à grains longs	-	-	-	-	-	-	-	-	-	-	-	-	-
DBL	à grains ronds	-	-	-	-	-	-	-	-	-	-	-	-	-
	à grains longs	-	-	-	-	-	-	-	-	-	-	-	-	-
CBL	à grains ronds	-	-	-	-	-	-	-	-	-	-	-	-	-
	à grains longs	-	-	-	-	-	-	-	-	-	-	-	-	-
BRI		-	-	-	-	-	-	-	-	-	-	-	-	-

CIF-PRISER FASTSAT AF KOMMISSIONEN
CIF-PREISE VON DER KOMMISSION FESTGESETZT
CIF PRICES FIXED BY THE COMMISSION
PRIX CAF FIXES PAR LA COMMISSION
PREZZI CIF FISSATI DALLA COMMISSIONE
CIF-PRIJZEN DOOR DE COMMISSIE VASTGESTELD

Eksportafgifter
Abschöpfungen bei der Ausfuhr
Export levies
Prélèvements à l'exportation
Prelievi all'exportazione
Heffingen bij uitvoer

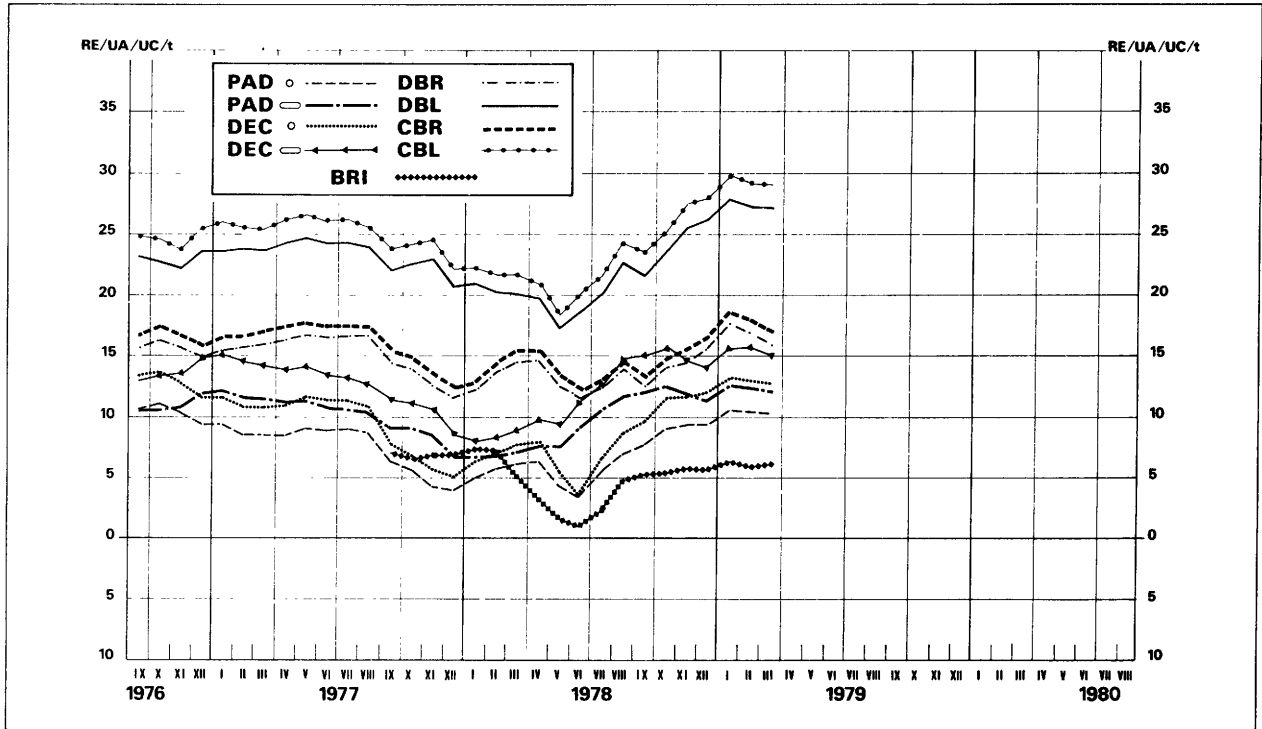
RIS
REIS
RICE
RIZ
RISO
RIJST

ECU/1000 kg

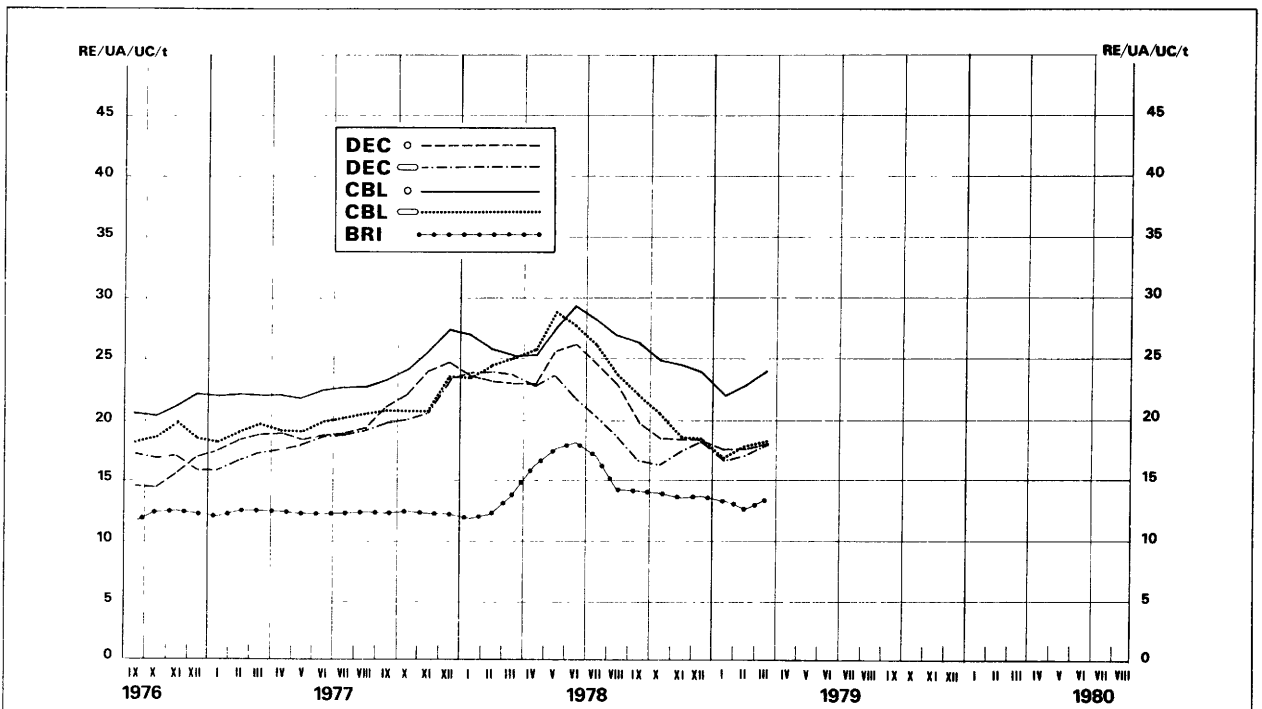
Produker Produkte Products Produits Prodotti Produkten		1978				1979								Ø
		SEP	OCT	NOV	DEC	JAN	FEB	MAR	APR	MAI	JUN	JUL	AUG	
CIF-PRISER PRIX CAF		CIF-PREISE PREZZI CIF				CIF PRICES CIF-PRIJZEN								
DEC	à grains ronds	240,711	224,454	223,790	222,339	211,508	214,445	219,398	221,254	235,019	270,420	278,727	286,314	237,535
	à grains longs	201,977	196,593	211,383	219,953	203,721	206,314	216,890	235,369	239,849	245,273	242,978	254,631	223,041
CBL	à grains ronds	318,771	300,287	296,993	289,657	267,544	276,334	292,044	291,410	298,907	319,206	316,135	316,719	298,764
	à grains longs	266,520	246,814	224,481	222,704	204,690	216,681	220,954	234,514	238,768	245,242	242,721	253,613	234,871
BRI		173,621	179,592	167,587	167,956	159,555	164,091	161,733	165,894	170,531	177,846	172,877	175,816	169,024
Eksportafgifter Prélèvements à l'exportation		Abschöpfungen bei der Ausfuhr Prelievi all'exportazione				Export levies Heffingen bij uitvoer								
PAD	à grains ronds	-	-	-	-	-	-	-	-	-	-	-	-	-
	à grains longs	-	-	-	-	-	-	-	-	-	-	-	-	-
DEC	à grains ronds	-	-	-	-	-	-	-	-	-	-	-	-	-
	à grains longs	-	-	-	-	-	-	-	-	-	-	-	-	-
DBL	à grains ronds	-	-	-	-	-	-	-	-	-	-	-	-	-
	à grains longs	-	-	-	-	-	-	-	-	-	-	-	-	-
CBL	à grains ronds	-	-	-	-	-	-	-	-	-	-	-	-	-
	à grains longs	-	-	-	-	-	-	-	-	-	-	-	-	-
BRI		-	-	-	-	-	-	-	-	-	-	-	-	-

Importafgifter over for tredjeland
Abschöpfungen bei der Einfuhr gegenüber Drittländern
Levies on imports from and to third countries
Prélèvements à l'importation envers les Pays-tiers
Prelevi all'importazione verso paesi terzi
Heffingen bij invoer tegenover derde landen

RIS
REIS
RICE
RIZ
RISO
RIJST



Cif pris fastsat af Kommissionen
Cif-Preise von der Kommission festgesetzt
Cif prices fixed by the Commission
Prix CAF fixés par la Commission
Prezzi cif fissati dalla Commissione
Cif prijzen door de Commissie vastgesteld



*Forkortelser side 1//Abkürzungen Seite 1// Abbreviations page 1//Abréviations page 1// Abbreviazioni pagina 1//Afkortingen blz. 1

PRIX A L'IMPORTATION, LIVRAISON RAPPROCHEE, RAMENES AU MEME POURCENTAGE DE BRISURES
 EINFUHRPREISE, SOFORTIGE LIEFERUNG, DIE AUF DEN GLEICHEN BRUCHGEHALT ZURÜCKGEBRACHT WORDEN SIND
 IMPORT PRICES, IMMEDIATE DELIVERY, CALCULATED ON SAME PERCENTAGE OF BROKEN RICE
 PREZZI ALL'IMPORTAZIONE, PRONTA CONSEGNA, RIDOTTI ALLA STESSA PERCENTUALE DI ROTTURE
 INVOERPRIJZEN, DIREKTE LEVERING, TERUGGEBRACHT OP HETZELFDE BREUKPERCENTAGE
 INDFØRSLERPRISER, DIREKTE LEVERING, OMREGNET TIL SAMME PROCENTDEL AF BRUDRIS

RIZ
 REIS
 RICE
 RISO
 RIJST
 RIS

CAF / CIF AMSTERDAM / ROTTERDAM / ANTWERPEN (1)

UC-RE-UA/100 kg^{*}
 /1000 kg

PROVENANCE HERKUNFT ORIGIN PROVENIENZA HERKOMST DYRKN. STEDET	QUALITES QUALITÄTEN QUALITIES QUALITÀ KVALITEITEN	CAMPAGNES						Ø
		1973/ 1974	* 1974/ 1975	1975/ 1976	1976/ 1977	1977/ 1978	(**) 1978/ 1979	
DEC (0 - 3%)								
ARGENTINA	Bluerose	40,931	29,072	246,550	191,290	243,743	-	
	Belle Patna (2)			246,070	219,228	-	-	
	Blue Bonnet (2)			246,577	209,751	264,075	278,754	
	Rond d'Argentine	33,922	30,635	226,190	199,985	252,044	264,929	
EGYPT	Rond d'Egypte	30,398	29,885	187,753	179,783	253,780	-	
MAROCCO	Rond du Maroc	-	-	-	-	-	-	
AUSTRALIA	Rond d'Australie	-	-	-	-	-	221,929	
SPAIN	Rond d'Espagne	-	28,874	286,054	207,756	260,709	267,582	
BRAZIL	Rond du Brésil	-	-	-	-	296,887	-	
COREE	Rond de Corée	40,110	-	-	-	228,285	-	
CHINA	Rond de Chine	40,337	30,755	-	198,440	243,522	236,471	
THAÏLANDE	Siam	48,478	31,689	235,552	215,342	271,153	268,440	
U.S.A.	Nato	44,795	31,630	234,444	206,311	276,913	271,177	
	Blue Belle (2)	45,737	31,383	246,700	222,451	290,075	282,511	
	Belle Patna (2)	48,362	32,803	252,078	225,508	294,545	287,410	
	Blue Bonnet (2)	41,741	31,973	219,210	-	305,854	-	
URUGUAY	Belle Patna (2)			241,255	214,685	271,694	282,937	
	Uruguay Selection	-	25,788	213,810	219,460	-	-	
	Rond d'Uruguay	37,145	27,626	239,051	199,034	255,924	-	
	Blue Bonnet (2)			-	186,530	-	-	

- (1) séparément ou combiné - einzeln oder kombiniert - separately or combined - separati o combinati - afzonderlijk of gecombineerd - hver for sig eller kombineret
- (2) Jusqu'à la fin de la campagne 1974/75 (31.8.1975) les qualités BELPA, BLUBO, BLUEBELLE, de toutes provenances sont reprises sous la même rubrique. A partir du 1.9.1975 ces qualités seront séparées suivant leur provenance. Bis zum Ende des Wirtschaftsjahres 1974/75 (31.8.1975) werden die Qualitäten BELPA, BLUBO, BLUEBELLE, unabhängig ihrer Herkunft, unter die selbe Rubrik gebracht. Ab 1.9.1975 werden sie ihrer Herkunft nach getrennt. Until the end of the marketing year 1974/75 (31.8.1975) the qualities BELPA, BLUBO, BLUEBELLE, of all origins are taken under the same heading. From 1.9.1975 these qualities will be separated according to the different origins. Fino alla fine della campagna 1974/75 (31.8.1975) le qualità BELPA, BLUBO, BLUEBELLE di qualsiasi provenienza sono riprese sotto la stessa rubrica. A partire dal 1.9.1975 queste qualità saranno separate a seconda della loro provenienza. Tot aan het einde van het seizoen 1974/75 (31.8.1975) zijn de kwaliteiten BELPA, BLUBO, BLUEBELLE, onafhankelijk van hun herkomst ondergebracht in dezelfde rubriek. Vanaf 1.9.1975 zullen zij afzonderlijk al naar gelang hun herkomst vermeld worden. Intil slutningen af produktionsåret 1974/75 (31.8.1975) opføres kvaliteterne BELPA, BLUBO, BLUEBELLE, fra hvilken som helst oprindelse i samme rubrik. Fra den 1.9.1975 vil disse kvaliteter blive opført efter deres oprindelsessted.

(**) Introduction de l'ECU.

PRIX A L'IMPORTATION, LIVRAISON RAPPROCHEE, RAMEES AU MEME POURCENTAGE DE BRISURES
 EINFUHRPREISE, SOFORTIGE LIEFERUNG, DIE AUF DEN GLEICHEN BRUCHGEHALT ZURÜCKGEBRACHT WORDEN SIND
 IMPORT PRICES, IMMEDIATE DELIVERY, CALCULATED ON SAME PERCENTAGE OF BROKEN RICE
 PREZZI ALL'IMPORTAZIONE, PRONTA CONSEGNA, RIDOTTI ALLA STESSA PERCENTUALE DI ROTTURE
 INVOERPRIJZEN, DIREKTE LEVERING, TERUGGEBRACHT OP HETZELFDE BRUKPERCENTAGE
 INDØRSLEPRISER, DIREKTE LEVERING, ØMREGNET TIL SAMME PROCENTDEL AF BRUDRIS

RIZ
 REIS
 RICE
 RISO
 RIJST
 RIS

CAF / CIF AMSTERDAM / ROTTERDAM / ANTWERPEN (1)

UC-RE-UA/100%kg

PROVENANCE HERKUNFT ORIGIN PROVENIENZA HERKOMST DYRKN. STEDET	QUALITES QUALITÄTEN QUALITIES QUALITÀ KVALITETEN	1975				1976								1975/ 1976 %
		SEP	OCT	NOV	DEC	JAN	FEB	MAR	APR	MAI	JUN	JUL	AUG	
DEC (0 - 3%)														
ARGENTINA	Bluerose	261,820	261,300	229,660	-	233,420	-	-	-	-	-	-	-	246,550
	Belle Patna	-	279,910	-	-	241,870	-	-	-	-	237,660	-	224,840	246,070
	Blue Bonnet	294,842	275,724	263,518	251,125	238,889	228,502	217,028	220,710	274,079	239,258	255,870	219,381	246,577
	Rond d'Argentine	252,446	243,097	233,567	232,489	215,917	215,918	-	-	219,620	217,960	222,110	208,779	226,190
EGYPT	Rond d'Egypte	-	-	-	-	260,385	225,190	184,970	175,628	171,941	157,140	157,963	168,803	187,752
MAROCOCO	Rond du Maroc	-	-	-	-	-	-	-	-	-	-	-	-	-
AUSTRALIA	Rond d'Australie	-	-	-	-	-	-	-	-	-	-	-	-	-
SPAIN	Rond d'Espagne	263,560	286,230	281,130	313,295	-	-	-	-	-	-	-	-	286,054
BRAZIL	Rond du Brésil	-	-	-	-	-	-	-	-	-	-	-	-	-
COREE	Rond de Corée	-	-	-	-	-	-	-	-	-	-	-	-	-
CHINA	Rond de Chine	-	-	-	-	-	-	-	-	-	-	-	-	-
THAILANDE	Siam	299,404	295,316	272,991	250,825	237,371	216,116	213,588	210,879	207,378	207,139	205,164	210,458	235,552
U.S.A.	Nato	283,881	271,098	260,510	252,010	236,170	223,730	185,573	195,428	230,990	241,220	222,046	210,670	234,444
	Blue Belle	288,498	274,462	262,428	250,188	239,613	228,780	234,878	228,540	264,933	248,850	223,144	216,082	246,700
	Belle Patna	293,748	280,620	271,383	258,856	247,526	233,196	221,889	238,345	269,816	255,916	231,890	221,753	252,078
	Blue Bonnet	291,210	-	-	-	-	-	-	-	-	-	-	-	219,210
URUGUAY	Belle Patna	294,513	287,989	263,824	253,606	237,332	221,388	212,284	212,575	240,205	233,908	217,857	219,574	241,255
	Uruguay Selection	-	-	-	-	-	-	213,810	-	-	-	-	-	213,810
	Rond d'Uruguay	256,370	-	-	-	224,930	-	-	-	-	247,000	227,905	-	239,051
	Blue Bonnet	-	-	-	-	-	-	-	-	-	-	-	-	-

(1) séparément ou combiné - einzeln oder kombiniert - separately or combined - separati o combinati - afzonderlijk of gecombineerd - hver for sig eller kombineret

PRIX A L'IMPORTATION, LIVRAISON RAPPROCHEE, RAMENES AU MEME POURCENTAGE DE BRISURES
 EINFUHRPREISE, SOFORTIGE LIEFERUNG, DIE AUF DEN GLEICHEN BRUCHGEHALT ZURÜCKGEBRACHT WORDEN SIND
 IMPORT PRICES, IMMEDIATE DELIVERY, CALCULATED ON SAME PERCENTAGE OF BROKEN RICE
 PREZZI ALL'IMPORTAZIONE, PRONTA CONSEGNA, RIDOTTI ALLA STESSA PERCENTUALE DI ROTTURE
 INVOERPRIJZEN, DIREKTE LEVERING, TERUGGEBRACHT OP HETZELFDE BREUKPERCENTAGE
 INDFØRSLERPRISER, DIREKTE LEVERING, OMREGNET TIL SAMME PROCENTDEL AF BRUDRIS

RIZ
 REIS
 RICE
 RISO
 RIJST
 RIS

CAF / CIF AMSTERDAM / ROTTERDAM / ANTWERPEN (1)

UC-RE-UA/1000kg

PROVENANCE HERKUNFT ORIGIN PROVENIENZA HERKONST DYRAG. STEDET	QUALITES QUALITÄTEN QUALITIES QUALITÀ KVALITETEN	1976				1977										Ø
		SEP	OCT	NOV	DEC	JAN	FEB	MAR	APR	MAI	JUN	JUL	AUG			
DEC (0 - 3%)																
ARGENTINA	Bluerose	-	-	187,326	-	-	-	187,660	196,210	190,000	-	-	-	-	191,290	
	Belle Patna	-	219,228	-	-	-	-	-	-	-	-	-	-	219,228		
	Blue Bonnet	207,770	203,170	201,566	191,221	190,315	198,678	206,202	213,806	220,789	230,582	226,313	226,597	209,751		
	Rond d'Argentine	232,885	219,807	184,414	190,032	189,856	188,871	189,220	192,352	204,713	205,962	198,725	202,980	199,985		
EGYPT	Rond d'Egypte	148,297	146,743	183,142	177,650	180,651	185,506	188,707	188,416	188,141	191,833	190,383	187,930	179,783		
MAROCCO	Rond du Maroc	-	-	-	-	-	-	-	-	-	-	-	-	-		
AUSTRALIA	Rond d'Australie	-	-	-	-	-	-	-	-	-	-	-	-	-		
SPAIN	Rond d'Espagne	-	-	-	203,805	196,550	203,484	205,561	205,658	200,530	224,550	220,315	209,347	207,756		
BRAZIL	Rond du Brésil	-	-	-	-	-	-	-	-	-	-	-	-	-		
COREE	Rond de Corée	-	-	-	-	-	-	-	-	-	-	-	-	-		
CHINA	Rond de Chine	-	-	-	-	-	-	-	-	-	-	-	-	198,440		
THAILANDE	Siam	223,028	223,756	218,111	208,866	210,023	215,370	215,129	204,689	206,897	215,837	218,297	224,097	215,242		
U.S.A.	Nato	208,043	203,780	190,425	183,508	183,200	199,310	201,978	220,586	236,130	236,180	211,837	200,800	206,311		
	Blue Belle	209,448	216,852	206,573	198,880	195,500	206,548	217,448	235,486	254,433	252,770	239,200	236,268	222,451		
	Belle Patna	214,419	219,399	210,988	198,981	198,255	210,518	217,578	234,507	255,680	263,657	243,165	238,953	225,508		
	Blue Bonnet	-	-	-	-	-	-	-	-	-	-	-	-	-		
URUGUAY	Belle Patna	215,008	209,566	202,888	191,390	191,896	200,513	211,399	220,051	231,162	237,449	232,763	232,139	214,685		
	Uruguay Selection	-	-	-	-	-	-	219,460	-	-	-	-	-	219,460		
	Rond d'Uruguay	-	207,840	199,010	184,085	188,763	195,718	201,620	187,670	-	-	-	227,565	199,034		
	Blue Bonnet	-	-	-	-	186,530	-	-	-	-	-	-	-	186,530		

(1) séparément ou combiné - einzeln oder kombiniert - separately or combined - separati o combinati - afzonderlijk of gecombineerd - hver for sig eller kombineret

PRIX A L'IMPORTATION, LIVRAISON RAPPROCHEE, RAMENES AU MEME POURCENTAGE DE BRISURES
 EINFUHRPREISE, SOFORTIGE LIEFERUNG, DIE AUF DEN GLEICHEN BRUCHGEHALT ZURÜCKGEBRACHT WORDEN SIND
 IMPORT PRICES, IMMEDIATE DELIVERY, CALCULATED ON SAME PERCENTAGE OF BROKEN RICE
 PREZZI ALL'IMPORTAZIONE, PRONTA CONSEGNA, RIDOTTI ALLA STESSA PERCENTUALE DI ROTTURE
 INVOERPRIJZEN, DIREKTE LEVERING, TERUGGEBRACHT OP HETZELFDE BREUKPERCENTAGE
 INDFØRSLEPRISER, DIREKTE LEVERING, OMREGNET TIL SAMME PROCENTDEL AF BRUDRIS

RIZ
 REIS
 RICE
 RISO
 RIJST
 RIS

CAF / CIF AMSTERDAM / ROTTERDAM / ANTWERPEN (1)

UC-RE-UA/1000 Kg

PROVENANCE HERKUNFT ORIGIN PROVENIENZA HERKOMST DYRKN. STEDET	QUALITES QUALITÄTEN QUALITIES QUALITÀ KVALITETEN	1977				1978								Ø
		SEP	OCT	NOV	DEC	JAN	FEB	MAR	APR	MAI	JUN	JUL	AUG	
DEC (0 - 3%)														
ARGENTINA	Bluerose	239,520	237,947	238,900	258,603	-	-	-	-	-	-	-	-	243,743
	Belle Patna	-	-	-	-	-	-	-	-	-	-	-	-	-
	Blue Bonnet	230,680	247,193	277,414	304,692	302,786	293,735	270,341	263,467	267,969	253,640	235,178	221,803	264,075
	Rond d'Argentine	215,380	228,300	243,483	243,393	288,748	-	251,576	241,686	265,116	275,742	261,158	260,900	252,044
EGYPT	Rond d'Egypte	-	-	-	-	255,320	252,240	-	-	-	-	-	-	253,780
MAROCCO	Rond du Maroc	-	-	-	-	-	-	-	-	-	-	-	-	-
AUSTRALIA	Rond d'Australie	-	-	-	-	-	-	-	-	-	-	-	-	-
SPAIN	Rond d'Espagne	217,073	-	295,180	276,970	266,201	261,765	247,067	-	-	-	-	-	260,705
BRAZIL	Rond du Brésil	-	-	-	-	296,887	-	-	-	-	-	-	-	296,887
COREE	Rond de Corée	-	-	-	243,467	226,675	222,125	220,160	224,485	232,800	-	-	-	228,285
CHINA	Rond de Chine	206,880	214,220	-	255,570	250,330	246,132	255,577	258,862	267,591	266,080	234,470	223,030	243,522
THAILANDE	Siam	225,367	231,373	241,083	269,214	266,163	276,608	288,078	288,356	308,489	301,651	289,559	267,897	271,153
U.S.A.	Nato	220,270	260,328	307,328	335,505	311,200	298,820	290,820	289,945	296,577	256,513	239,451	216,204	276,913
	Blue Belle	242,846	272,780	320,698	345,423	331,565	311,923	305,714	304,478	302,588	272,920	248,783	221,179	290,075
	Belle Patna	245,487	276,460	320,503	343,737	332,449	322,589	311,568	306,986	308,713	283,443	253,954	228,652	294,545
	Blue Bonnet	-	264,888	304,618	322,502	315,535	316,193	311,385	-	-	-	-	-	305,854
URUGUAY	Belle Patna	235,489	250,752	282,590	310,561	314,794	304,636	289,025	282,023	272,621	257,597	236,884	223,352	271,694
	Uruguay Selection	-	-	-	-	-	-	-	-	-	-	-	-	-
	Rond d'Uruguay	226,472	232,388	244,501	-	312,310	-	-	-	-	268,131	251,742	-	255,924
	Blue Bonnet	-	-	-	-	-	-	-	-	-	-	-	-	-

(1) séparément ou combiné - einzeln oder kombiniert - separately or combined - separati o combinati - afzonderlijk of gecombineerd - hver for sig eller kombineret

**INDFØRSELSPRISER
EINFUHRPREISE
IMPORT PRICES
PRIX A L'IMPORTATION
PREZZI ALL'IMPORTAZIONE
INVOERPRIJZEN**

**Direkte levering, omregnet til samme procentdel af brudris
Sofortige Lieferung, die auf den gleichen Bruchgehalt zurückgebracht worden sind
Immediate delivery, calculated on same percentage of broken rice
Livraison rapprochée, ramenés au même pourcentage de brisures
Pronta consegna, ridotti alla stessa percentuale di rotture
Direkte levering, teruggebracht op hetzelfde breukpercentage**

RIS
REIS
RICE
RIZ
RISO
RIJST

CAF / CIF AMSTERDAM / ROTTERDAM / ANTWERPEN (1)

ECU/1000 kg

Dyrkningsstedet Herkunft Origin Provenance Provenienza Herkomst	Kvaliteten Qualitäten Qualities Qualités Qualità Kwaliteiten	1978				1979								Ø
		SEP	OCT	NOV	DEC	JAN	FEB	MAR	AVR	MAI	JUN	JUL	AUG	
DEC (0 - 3 %)														
ARGENTINA	Bluerose	-	-	-	-	-	-	-	-	-	-	-	-	-
	Belle Patna	-	-	-	-	-	-	-	-	-	-	-	-	-
	Blue Bonnet	252,367	246,113	259,844	263,340	252,507	251,044	262,570	293,461	311,060	314,308	314,800	322,639	278,754
	Rond d'Argentine	-	-	257,425	251,744	244,771	246,554	224,732	278,537	277,905	291,377	288,181	288,068	264,929
EGYPT	Rond d'Egypte	-	-	-	-	-	-	-	-	-	-	-	-	-
MAROCCO	Rond du Maroc	-	-	-	-	-	-	-	-	-	-	-	-	-
AUSTRALIA	Rond d'Australie	-	-	-	-	-	-	-	221,363	222,495	-	-	-	221,929
SPAIN	Rond d'Espagne	-	-	260,754	255,880	239,079	240,247	244,582	261,383	270,480	274,345	314,425	314,640	267,582
BRAZIL	Rond du Brésil	-	-	-	-	-	-	-	-	-	-	-	-	-
COREE	Rond de Corée	-	-	-	-	-	-	-	-	-	-	-	-	-
CHINA	Rond de Chine	262,194	253,517	-	-	-	-	208,254	204,013	215,860	-	274,988	-	236,471
THAILANDE	Siam	300,757	280,077	258,299	251,376	238,129	248,296	257,426	262,902	277,160	280,142	276,713	290,001	268,440
U.S.A.	Nato	237,402	231,907	239,179	244,345	235,722	236,598	255,023	287,745	309,740	324,438	323,890	328,130	271,177
	Blue Belle	243,426	239,460	257,248	260,491	244,146	244,577	271,110	316,015	324,196	331,433	329,733	328,302	282,511
	Belle Patna	250,378	243,663	261,772	262,172	251,906	252,379	274,418	311,724	332,103	340,443	333,240	334,716	287,410
	Blue Bonnet	-	-	-	-	-	-	-	-	-	-	-	-	-
URUGUAY	Belle Patna	250,167	249,081	260,784	267,424	262,692	258,554	268,032	300,212	318,175	317,858	319,209	323,053	282,937
	Uruguay Selection	-	-	-	-	-	-	-	-	-	-	-	-	-
	Rond d'Uruguay	-	-	-	-	-	-	-	-	-	-	-	-	-
	Blue Bonnet	-	-	-	-	-	-	-	-	-	-	-	-	-

) hver for sig eller kombineret - einzeln oder kombiniert - separately or combined - séparément ou combiné - separati o combinati - afzonderlijk of gecombineerd.

PRIX A L'IMPORTATION, LIVRAISON RAPPROCHEE, RAMENES AU MEME POURCENTAGE DE BRISURES
 EINFUHRPREISE, SOFORTIGE LIEFERUNG, DIE AUF DEN GLEICHEN BRUCHGEHALT ZURÜCKGEBRACHT WORDEN SIND
 IMPORT PRICES, IMMEDIATE DELIVERY, CALCULATED ON SAME PERCENTAGE OF BROKEN RICE
 PREZZI ALL'IMPORTAZIONE, PRONTA CONSEGNA, RIDOTTI ALLA STESSA PERCENTUALE DI ROTTURE
 INVOERPRIJZEN, DIREKTE LEVERING, TERUGGEBRACHT OP HETZELFDE BREUKPERCENTAGE
 INDFØRSLERPRISER, DIREKTE LEVERING, OMREGNET TIL SAMME PROCENTDEL AF BRØDRIS

RIZ
 REIS
 RICE
 RISO
 RIJST
 RIS

CAF / CIF AMSTERDAM / ROTTERDAM / ANTIWERPEN (1)

UC-RE-UA/100 kg
/1000 kg

PROVENANCE HERKUNFT ORIGIN PROVENIENZA HERKOMST DYRKN. STEDET	QUALITES QUALITÄTEN QUALITIES QUALITÀ KVALITEITEN KVALITETEN	CAMPAGNES							ø	
		1973/ 1974	1974/ 1975	1975/ 1976	1976/ 1977	1977/ 1978	(**) 1978/ 1979			
CBL										
ARGENTINA	Rond d'Argentine	40,376	34,843	283,290	232,511	254,771	353,730			
	Bluerose	50,976	29,975	285,113	-	-	-			
	Belle Patna (2)			359,760	-	-	-			
	Blue Bonnet (2)			313,734	257,494	-	-			
AUSTRALIA	Rond d'Australie	-	-	-	-	-	-			
BRAZIL	Rond de Brésil	-	-	-	-	-	-			
CHINA	Rond de Chine	44,777	34,590	268,079	271,287	287,394	285,514			
COREE	Rond de Corée	46,600	35,687	-	-	-	-			
EGYPT	Rond d'Egypte	43,535	33,847	234,363	220,594	256,493	-			
MAROCCO	Rond du Maroc	-	-	-	-	-	-			
SPAIN	Rond d'Espagne	-	34,412	372,820	254,950	303,824	313,950			
THAILANDE	Siam	54,237	35,737	264,533	238,290	286,263	282,735			
URUGUAY	Rond d'Uruguay	-	34,903	-	-	-	-			
	Uruguay Selection	-	-	-	289,250	-	-			
	Belle Patna (2)			370,874	277,387	284,090	304,651			
	Blue Bonnet (2)			-	-	-	-			
U.S.A.	Nato	56,544	39,699	320,676	278,560	355,492	345,074			
	Belle Patna (2)	59,002	40,252	334,625	293,286	378,695	363,702			
	Blue Bonnet (2)	50,208	35,662	304,390	264,804	356,590	422,973			
	Blue Belle (2)	59,537	39,729	326,313	290,373	370,807	364,832			

(1) séparément ou combiné - einzeln oder kombiniert - separately or combined - separati o combinati - afzonderlijk of gecombineerd - hver for sig eller kombineret

(2) Jusqu'à la fin de la campagne 1974/75 (31.8.1975) les qualités BELPA, BLUBO, BLUEBELLE, de toutes provenances sont reprises sous la même rubrique. A partir du 1.9.1975 ces qualités seront séparées suivant leur provenance. Bis zum Ende des Wirtschaftsjahres 1974/75 (31.8.1975) werden die Qualitäten BELPA, BLUBO, BLUEBELLE, unabhängig ihrer Herkunft, unter die selbe Rubrik gebracht. Ab 1.9.1975 werden sie ihrer Herkunft nach getrennt. Until the end of the marketing year 1974/75 (31.8.1975) the qualities BELPA, BLUBO, BLUEBELLE, of all origins are taken under the same heading. From 1.9.1975 these qualities will be separated according to the different origins. Fino alla fine della campagna 1974/75 (31.8.1975) le qualità BELPA, BLUBO, BLUEBELLE di qualsiasi provenienza sono riprese sotto la stessa rubrica. A partire dal 1.9.1975 queste qualità saranno separate a seconda della loro provenienza. Tot aan het einde van het seizoen 1974/75 (31.8.1975) zijn de kwaliteiten BELPA, BLUBO, BLUEBELLE, onafhankelijk van hun herkomst ondergebracht in dezelfde rubriek. Vanaf 1.9.1975 zullen zij afzonderlijk al naar gelang hun herkomst vermeld worden. Intil slutningen af produktionsåret 1974/75 (31.8.1975) opføres kvaliteterne BELPA, BLUBO, BLUEBELLE, fra hvilken som helst oprindelse i samme rubrik. Fra den 1.9.1975 vil disse kvaliteter blive opført efter deres oprindelsessted.

(**) Introduction de l'ECU.

PRIX A L'IMPORTATION, LIVRAISON RAPPROCHEE, RAMENES AU MEME POURCENTAGE DE BRISURES
 EINFUHRPREISE, SOPORTIGE LIEFERUNG, DIE AUF DEN GLEICHEN BRUCHGEHALT ZURÜCKGEBRACHT WORDEN SIND
 IMPORT PRICES, IMMEDIATE DELIVERY, CALCULATED ON SAME PERCENTAGE OF BROKEN RICE
 PREZZI ALL'IMPORTAZIONE, PRONTA CONSEGNA, RIDOTTI ALLA STESSA PERCENTUALE DI ROTTURE
 INVOERPRJZEN, DIREKTE LEVERING, TERUGEBRACHT OP HETZELFDE BREUKPERCENTAGE
 INDFØRSLEPRISER, DIREKTE LEVERING, OMREGNET TIL SAMME PROCENTDEL AF BRODRIS

RIZ
 REIS
 RICE
 RISO
 RIJST
 RIS

CAF / CIF AMSTERDAM / ROTTERDAM / ANTWERPEN (1)

UC-RE-UA/1000kg

PROVENANCE HERKUNFT ORIGIN PROVENIENZA HERKOMST DYRNK. STEDET	QUALITES QUALITÄTEN QUALITIES QUALITA' KVALITETEN KVALITETEN	1975				1976								1975/ 1976 Ø
		SEP	OCT	NOV	DEC	JAN	FEB	MAR	APR	MAI	JUN	JUL	AUG	
CBL														
ARGENTINA	Rond d'Argentine	-	293,170	289,018	295,230	284,093	271,470	266,760	-	-	-	-	-	283,290
	Bluerose	-	281,400	-	317,150	-	-	256,790	-	-	-	-	-	285,113
	Belle Patna	-	395,590	-	-	-	323,930	-	-	-	-	-	-	359,760
	Blue Bonnet	-	316,871	316,508	314,586	313,818	306,289	294,763	-	333,300	-	-	-	313,734
AUSTRALIA	Rond d'Australie	-	-	-	-	-	-	-	-	-	-	-	-	-
BRAZIL	Rond de Brésil	-	-	-	-	-	-	-	-	-	-	-	-	-
CHINA	Rond de Chine	287,715	281,707	279,542	275,283	255,846	248,230	248,230	-	-	-	-	-	268,079
COREE	Rond de Corée	-	-	-	-	-	-	-	-	-	-	-	-	-
EGYPT	Rond d'Egypte	-	-	332,220	-	-	-	236,493	220,653	216,451	211,895	212,073	210,755	234,363
MAROCO	Rond du Maroc	-	-	-	-	-	-	-	-	-	-	-	-	-
SPAIN	Rond d'Espagne	372,830	-	-	-	-	-	-	-	-	-	-	-	372,830
THAILANDE	Siam	333,217	332,468	311,167	290,218	267,640	243,447	236,593	232,769	231,878	228,801	230,360	235,840	264,533
URUGUAY	Rond d'Uruguay	-	-	-	-	-	-	-	-	-	-	-	-	-
	Uruguay Selection	-	-	-	-	-	-	-	-	-	-	-	-	-
	Belle Patna	370,874	-	-	-	-	-	-	-	-	-	-	-	370,874
	Blue Bonnet	-	-	-	-	-	-	-	-	-	-	-	-	-
U.S.A.	Nato	361,850	360,668	345,410	339,398	321,510	312,960	285,153	304,423	326,455	308,770	292,910	288,600	320,676
	Belle Patna	371,488	376,308	357,493	355,018	336,668	319,602	308,417	326,807	350,711	327,358	295,367	290,261	334,625
	Blue Bonnet	-	-	-	-	-	304,390	-	-	-	-	-	-	304,390
	Blue Belle	377,916	375,524	356,720	346,894	325,795	312,263	275,921	318,878	334,555	313,208	292,908	285,177	326,313

(1) séparément ou combiné - einzeln oder kombiniert - separately or combined - separati o combinati - afzonderlijk of gecombineerd - hver for sig eller kombineret

PRIX A L'IMPORTATION, LIVRAISON RAPPROCHEE, RAMENES AU MEME POURCENTAGE DE BRISURES
 EINFUHRPREISE, SOFORTIGE LIEFERUNG, DIE AUF DEN GLEICHEN BRUCHGEHALT ZURUCKGEBRACHT WORDEN SIND
 IMPORT PRICES, IMMEDIATE DELIVERY, CALCULATED ON SAME PERCENTAGE OF BROKEN RICE
 PREZZI ALL'IMPORTAZIONE, FRONTO CONSEGNA, RIDOTTI ALLA STESSA PERCENTUALE DI ROTTURE
 INVOERPRIJZEN, DIREKTE LEVERING, TERUGGEBRACHT OP HETZELFDE BREUKPERCENTAGE
 INDFAERSLERPRISER, DIREKTE LEVERING, OMREGNET TIL SAMME PROCENTDEL AF BRODRIS

RIZ
 REIS
 RICE
 RISO
 RIJST
 RIS

CAF / CIF AMSTERDAM / ROTTERDAM / ANTWERPEN (1)

UC-RE-UA/1000kg

PROVENANCE HERKUNFT ORIGIN PROVENIENZA HERKOMST DYRKN. STEDET	QUALITES QUALITÄTEN QUALITIES QUALITÀ KVALITEITEN	1976				1977								Ø
		SEP	OCT	NOV	DEC	JAN	FEB	MAR	APR	Mai	JUN	JUL	AUG	
CBL														
ARGENTINA	Rond d'Argentine	-	267,890	-	221,727	223,176	227,582	224,811	222,670	237,230	236,738	230,774	-	232,511
	Bluerose	-	-	-	-	-	-	-	-	-	-	-	-	-
	Belle Patna	-	-	-	-	-	-	-	-	-	-	-	-	-
	Blue Bonnet	252,122	-	-	256,767	250,965	257,250	254,837	268,390	262,130	-	-	-	257,494
AUSTRALIA	Rond d'Australie	-	-	-	-	-	-	-	-	-	-	-	-	-
BRAZIL	Rond de Brésil	-	-	-	-	-	-	-	-	-	-	-	-	-
CHINA	Rond de Chine	-	282,140	267,160	264,560	-	-	-	-	-	-	-	-	271,287
COREE	Rond de Corée	-	-	-	-	-	-	-	-	-	-	-	-	-
EGYPT	Rond d'Egypte	207,281	203,901	213,380	222,889	221,663	221,485	221,576	223,103	223,989	230,825	227,466	229,570	220,594
MAROCCO	Rond du Maroc	-	-	-	-	-	-	-	-	-	-	-	-	-
SPAIN	Rond d'Espagne	-	-	289,390	244,965	253,950	228,610	-	257,263	-	256,595	256,556	253,270	254,950
THAILANDE	Siam	242,251	245,160	240,441	228,823	230,512	237,283	242,450	232,097	232,074	239,858	242,348	246,182	238,290
URUGUAY	Rond d'Uruguay	-	-	-	-	-	-	-	-	-	-	-	-	-
	Uruguay Selection	-	289,250	-	-	-	-	-	-	-	-	-	-	289,850
	Belle Patna	261,340	-	-	-	-	-	250,600	-	-	320,220	-	-	277,387
	Blue Bonnet	-	-	-	-	-	-	-	-	-	-	-	-	-
U.S.A.	Nato	277,423	269,148	269,880	253,422	254,165	267,735	267,833	289,747	314,610	314,610	287,947	276,200	278,560
	Belle Patna	277,295	283,868	278,349	268,990	266,950	282,574	283,973	294,298	335,122	341,134	308,266	298,608	293,286
	Blue Bonnet	265,670	264,124	273,678	255,745	-	-	-	-	-	-	-	-	264,804
	Blue Belle	277,680	280,263	275,160	267,230	264,220	274,540	281,973	293,176	332,188	331,760	307,278	299,013	290,373

(1) séparément ou combiné - einzeln oder kombiniert - separately or combined - separati o combinati - afzonderlijk of gecombineerd - hver for sig eller kombineret

PRIX A L'IMPORTATION, LIVRAISON RAPPROCHEE, RAMENES AU MEME POURCENTAGE DE BRISURES
 EINFUHRPREISE, SOFORTIGE LIEFERUNG, DIE AUF DEN GLEICHEN BRUCHGEHALT ZURÜCKGEBRACHT WORDEN SIND
 IMPORT PRICES, IMMEDIATE DELIVERY, CALCULATED ON SAME PERCENTAGE OF BROKEN RICE
 PREZZI ALL'IMPORTAZIONE, FRONTA CONSEGNA, RIDOTTI ALLA STESSA PERCENTUALE DI ROTTURE
 INVOERPRIJZEN, DIREKTE LEVERING, TERUGGEBRACHT OP HETZELFDE BREUKPERCENTAGE
 INDFØRSLEPRISER, DIREKTE LEVERING, OMREGNET TIL SAMME PROCENTDEL AF BRODRIS

RIZ
 REIS
 RICE
 RISO
 RIJST
 RIS

CAF / CIF AMSTERDAM / ROTTERDAM / ANTWERPEN (1)

UC-RE-UA/1000 Kg

PROVENANCE HERKUNFT ORIGIN PROVENIENZA HERKOMST DYRK. STEDET	QUALITES QUALITÄTEN QUALITIES QUALITÀ KVALITETEN KVALITETEN	1977				1978								Ø	
		SEP	OCT	NOV	DEC	JAN	FEB	MAR	APR	MAI	JUN	JUL	AUG		
CBL															
ARGENTINA	Rond d'Argentine	-	237,837	251,520	265,338	264,390	-	-	-	-	-	-	-	-	254,771
	Bluerose	-	-	-	-	-	-	-	-	-	-	-	-	-	-
	Belle Patna	-	-	-	-	-	-	-	-	-	-	-	-	-	-
	Blue Bonnet	-	-	-	-	-	-	358,746	331,165	-	-	-	-	-	-
AUSTRALIA	Rond d'Australie	-	-	-	-	-	-	-	-	-	-	-	-	-	-
BRAZIL	Rond de Brésil	-	-	-	-	-	-	-	-	-	-	-	-	-	-
CHINA	Rond de Chine	-	-	-	-	-	-	-	319,590	309,234	283,418	267,770	256,960	287,394	
COREE	Rond de Corée	-	-	-	-	-	-	-	-	-	-	-	-	-	
EGYPT	Rond d'Egypte	241,565	246,400	-	-	269,747	263,668	250,870	254,290	268,913	-	-	-	256,493	
MAROCCO	Rond du Maroc	-	-	-	-	-	-	-	-	-	-	-	-	-	
SPAIN	Rond d'Espagne	256,825	-	-	327,195	317,773	313,155	304,170	-	-	-	-	-	303,824	
THAILANDE	Siam	248,949	245,823	252,936	284,765	277,755	290,237	300,001	310,962	328,764	320,859	298,597	275,506	286,263	
URUGUAY	Rond d'Uruguay	-	-	-	-	-	-	-	-	-	-	-	-	-	
	Uruguay Selection	-	-	-	-	-	-	-	-	-	-	-	-	-	
	Belle Patna	-	-	-	-	-	-	-	284,090	-	-	-	-	284,090	
	Blue Bonnet	-	-	-	-	-	-	-	-	-	-	-	-	-	
U.S.A.	Nato	291,193	322,183	365,625	392,895	415,453	414,715	383,520	382,323	378,510	332,333	306,273	280,886	355,492	
	Belle Patna	311,709	344,967	386,094	418,226	424,135	424,170	408,759	411,150	419,105	382,450	327,944	285,628	378,695	
	Blue Bonnet	-	309,360	-	-	-	-	403,820	-	-	-	-	-	356,590	
	Blue Belle	307,896	329,708	378,163	416,845	372,808	436,848	417,790	416,060	419,128	360,117	312,938	281,380	370,807	

(1) séparément ou combiné - einzeln oder kombiniert - separately or combined - separati o combinati - afzonderlijk of gecombineerd - hver for sig eller kombineret

INDFØRSELSPRISER
EINFUHRPREISE
IMPORT PRICES
PRIX A L'IMPORTATION
PREZZI ALL'IMPORTAZIONE
INVOERPRIJZEN

Direkte levering, omregnet til samme procentdel af brudris
Sofortige Lieferung, die auf den gleichen Bruchgehalt zurückgebracht worden sind
Immediate delivery, calculated on same percentage of broken rice
Livraison rapprochée, ramenés au même pourcentage de brisures
Pronta consegna, ridotti alla stessa percentuale di rotture
Direkte levering, teruggebracht op hetzelfde breukpercentage

RIS
REIS
RICE
RIZ
RISO
RIJST

CAF / CIF AMSTERDAM / ROTTERDAM / ANTWERPEN (1)

ECU/1000 kg

Dyrkningsstedet Herkunft Origin Provenance Provenienza Herkomst	Kvaliteten Qualitäten Qualities Qualités Qualità Kwaliteiten	1978				1979								Ø	
		SEP	OCT	NOV	DEC	JAN	FEB	MAR	AVR	MAI	JUN	JUL	AUG		
CBL															
ARGENTINA	Rond d'Argentine	-	-	-	-	-	-	-	-	352,460	355,000	-	-	-	353,730
	Bluerose	-	-	-	-	-	-	-	-	-	-	-	-	-	-
	Belle Patna	-	-	-	-	-	-	-	-	-	-	-	-	-	-
	Blue Bonnet	-	-	-	-	-	-	-	-	-	-	-	-	-	-
AUSTRALIA	Rond d'Australie	-	-	-	-	-	-	-	-	-	-	-	-	-	-
BRAZIL	Rond de Brésil	-	-	-	-	-	-	-	-	-	-	-	-	-	-
CHINA	Rond de Chine	299,554	283,312	279,879	286,836	-	-	-	266,713	280,983	-	-	301,320	285,514	
COREE	Rond de Corée	-	-	-	-	-	-	-	-	-	-	-	-	-	-
EGYPT	Rond d'Egypte	-	-	-	-	-	-	-	-	-	-	-	-	-	-
MAROCCO	Rond du Maroc	-	-	-	-	-	-	-	-	-	-	-	-	-	-
SPAIN	Rond d'Espagne	354,598	337,567	319,758	287,829	271,981	286,221	296,786	296,245	329,645	344,405	325,848	316,520	313,950	
THAILANDE	Siam	321,585	295,427	274,499	267,787	253,241	264,277	268,955	273,895	286,657	295,454	288,804	302,240	282,735	
URUGUAY	Rond d'Uruguay	-	-	-	-	-	-	-	-	-	-	-	-	-	-
	Uruguay Selection	-	-	-	-	-	-	-	-	-	-	-	-	-	-
	Belle Patna	349,267	-	-	-	-	260,034	-	-	-	-	-	-	-	304,651
	Blue Bonnet	-	-	-	-	-	-	-	-	-	-	-	-	-	-
U S A	Nato	310,411	306,198	329,164	332,882	317,638	309,782	323,773	342,961	380,373	400,293	393,865	393,550	345,074	
	Belle Patna	323,278	318,373	341,179	340,211	324,530	325,225	345,630	384,401	412,016	420,371	414,206	415,000	363,702	
	Blue Bonnet	-	-	-	-	-	-	-	-	422,973	-	-	-	422,973	
	Blue Belle	319,315	318,094	340,146	339,989	325,230	324,953	342,458	376,880	418,196	425,770	421,575	425,378	364,832	

(1) Hver for sig eller kombineret - einzeln oder kombiniert - separately or combined - séparément ou combiné - separati o combinati afzonderlijk of gecombineerd

FRUX A L'IMPORTATION, LIVRAISON RAPPROCHEE
 EINFUHRPREISE, SOFORTIGE LIEFERUNG
 IMPORT PRICES, IMMEDIATE DELIVERY
 PREZZI ALL'IMPORTAZIONE, PRONTA CONSEGNA
 INVOERPRIJZEN, DIREKTE LEVERING
 INDFØRSLESPRISER, DIREKTE LEVERING

RIZ
 REIS
 RICE
 RISO
 RIJST
 RIS

CaF / CIF AMSTERDAM / ROTTERDAM / ANTWERPEN (1)

UC-RE-UA/100 kg *
 /1000 kg

PROVENANCE HERKUNFT ORIGIN PROVENIENZA HERKOMST DYRKN. STEDET	QUALITES QUALITÄTEN QUALITIES QUALITÀ KVALITEITEN KVALITETEN	CAMPAGNES							φ	
		1973/ 1974	*1974/ 1975	*1975/ 1976	1976/ 1977	1977/ 1978	(**) 1978/ 1979			
BRI										
ARGENTINA	1/4	-	17,834	138,868	121,991	137,994	158,367			
	1/4 1/2	-	-	112,755	-	-	-			
	1/2	23,104	21,105	144,449	134,638	168,396	176,485			
BIRMANIE	2.3.4	21,150	15,079	148,172	-	144,381	-			
BRAZIL	1/4	-	-	-	112,436	145,136	204,963			
	1/4 1/2	-	-	124,142	-	-	-			
	1/2	-	-	-	-	172,210	-			
CAMBODGE	3.4	-	-	-	-	-	-			
CHINA	2	-	20,793	151,889	162,320	-	-			
THAILANDE	Siam C 1 ordinary F.A.Q.	-	19,140	-	-	-	-			
	C 3 ordinary F.A.Q.	-	-	-	-	-	-			
	C 3 special F.A.Q.	-	-	-	-	-	-			
	C 1 special F.A.Q.	-	22,795	-	-	-	-			
	Glutinous C 1	-	-	145,140	-	-	-			
	C 3	-	-	-	-	-	-			
	Siam A 1 special	-	22,330	181,084	155,180	157,007	176,204			
	Glutinous A 1	-	-	-	143,254	193,584	188,352			
Siam A 1 super	35,028	24,286	171,365	159,307	191,807	178,468				
U.R.S.S.	Russie	23,717	-	-	-	-	-			
URUGUAY	1/2	-	19,118	160,349	135,610	164,551	181,342			
U.S.A.	Brewers 4	20,276	16,150	168,610	117,890	142,954	167,712			

(1) séparément ou combiné - einzeln oder kombiniert - separately or combined - separati o combinati - afzonderlijk of gecombineerd - hver for sig eller kombineret

(**) Introduction de l'ECU.

PRIX A L'IMPORTATION, LIVRAISON RAPPROCHEE
 EINFUHRPREISE, SOFORTIGE LIEFERUNG
 IMPORT PRICES, IMMEDIATE DELIVERY
 PREZZI ALL'IMPORTAZIONE, FRONTO CONSEGNA
 INVOERPRIJZEN, DIRECTE LEVERING
 INVOERPRIJZEN, DIRECTE LEVERING

RIZ
 REIS
 RICE
 RISO
 RIJST
 RIS

CAF / CIF AMSTERDAM / ROTTERDAM / ANTWERPEN (1)

UC-RE-UA/1000kg

PROVENANCE HERKUNFT ORIGIN PROVENIENZA HERKOMST DYRNK. STYDEDET	QUALITES QUALITÄTEN QUALITIES QUALITÀ KVALITETEN KVALITETEN	1975				1976								1975/ 1976 Ø
		SEP	OCT	NOV	DEC	JAN	FEB	MAR	APR	MAI	JUN	JUL	AUG	
BRI														
ARGENTINA	1/4	163,374	149,951	150,785	152,228	143,305	132,130	132,130	136,005	141,015	138,140	109,700	117,651	138,868
	1/4 1/2	-	-	-	-	-	-	-	-	116,940	-	-	108,570	112,755
	1/2	177,432	165,214	159,093	150,809	138,601	136,705	132,211	137,531	144,476	125,901	119,036	146,375	144,449
BIRMANIE	2.3.4	145,744	142,716	150,039	150,980	151,380	-	-	-	-	-	-	-	148,172
BRAZIL	1/4	-	-	-	-	-	-	-	-	-	-	-	-	-
	1/4 1/2	-	-	-	-	140,260	-	-	-	117,240	114,925	-	-	124,142
	1/2	-	-	-	-	-	-	-	-	-	-	-	-	-
CAMBODGE	3.4	-	-	-	-	-	-	-	-	-	-	-	-	-
CHINA	2	-	147,960	147,278	153,770	-	-	-	159,520	150,915	-	-	-	151,889
THAILANDE	Siam C 1 ordinary F.A.Q.	-	-	-	-	-	-	-	-	-	-	-	-	-
	C 3 ordinary F.A.Q.	-	-	-	-	-	-	-	-	-	-	-	-	-
	C 3 special F.A.Q.	-	-	-	-	-	-	-	-	-	-	-	-	-
	C 1 special F.A.Q.	-	-	-	-	-	-	-	-	-	-	-	-	-
	Glutinous C 1	-	-	-	-	-	-	145,140	-	-	-	-	-	145,140
	C 3	-	-	-	-	-	-	-	-	-	-	-	-	-
	Siam A 1 special	234,347	237,440	218,213	187,980	158,540	137,723	138,230	136,200	-	-	-	-	181,084
	Glutinous A 1	-	-	-	-	-	-	-	-	-	-	-	-	-
	Siam A 1 super	236,176	229,265	209,461	194,822	168,900	152,017	149,346	145,324	143,766	139,341	141,307	146,652	171,365
U.R.S.S.	Russie	-	-	-	-	-	-	-	-	-	-	-	-	-
URUGUAY	1/2	179,406	170,536	173,850	169,700	152,040	153,463	149,398	149,108	153,543	152,450	-	-	160,349
U.S.A.	Brewers 4	168,610	-	-	-	-	-	-	-	-	-	-	-	168,610

(1) séparément ou combiné - einzeln oder kombiniert - separately or combined - separati o combinati - afzonderlijk of gecombineerd - hver for sig eller kombineret

**INDFØRSELSPRISER
EINFUHRPREISE
IMPORT PRICES
PRIX A L'IMPORTATION
PREZZI ALL'IMPORTAZIONE
INVOERPRIJZEN**

**Direkte levering
Sofortige Lieferung
Immediate delivery
Livraison rapprochée
Pronta consegna
Direkte levering**

**RIS
REIS
RICE
RIZ
RISO
RIJST**

CAF / CIF AMSTERDAM / ROTTERDAM / ANTWERPEN (1)

ECU/1000 kg

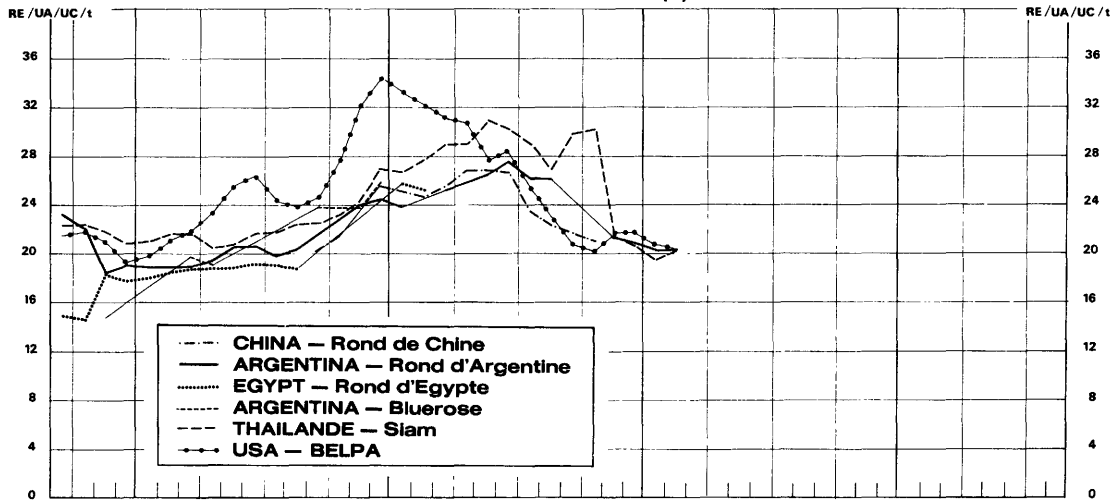
Dyrkningsstedet Herkunft Origin Provenance Provenienza Herkomst	Kvaliteten Qualitäten Qualities Qualités Qualità Kwaliteiten	1978				1979								Ø
		SEP	OCT	NOV	DEC	JAN	FEB	MAR	AVR	MAI	JUN	JUL	AUG	
BRI														
ARGENTINA	¼	171,943	160,053	158,074	154,553	149,940	155,641	-	-	-	-	-	-	158,367
	¼ ½	-	-	-	-	-	-	-	-	-	-	-	-	-
	½	179,752	170,924	175,007	172,075	167,474	167,595	166,588	167,028	183,060	192,753	187,518	188,040	176,485
BIRMANIE	2.3.4	-	-	-	-	-	-	-	-	-	-	-	-	-
BRAZIL	¼	211,772	204,782	198,335	-	-	-	-	-	-	-	-	-	204,963
	¼ ½	-	-	-	-	-	-	-	-	-	-	-	-	-
	½	-	-	-	-	-	-	-	-	-	-	-	-	-
CAMBODGE	3.4	-	-	-	-	-	-	-	-	-	-	-	-	-
CHINA	2	-	-	-	-	-	-	-	-	-	-	-	-	-
THAILANDE	Siam C 1 ordinary F.A.Q.	-	-	-	-	-	-	-	-	-	-	-	-	-
	C 3 ordinary F.A.Q.	-	-	-	-	-	-	-	-	-	-	-	-	-
	C 3 special F.A.Q.	-	-	-	-	-	-	-	-	-	-	-	-	-
	C 1 special F.A.Q.	-	-	-	-	-	-	-	-	-	-	-	-	-
	Glutinous C 1	-	-	-	-	-	-	-	-	-	-	-	-	-
	C 3	-	-	-	-	-	-	-	-	-	-	-	-	-
	Siam A 1 special	182,368	182,606	173,751	174,621	166,612	170,805	169,437	167,458	180,080	183,393	178,547	184,770	176,204
	Glutinous A 1	-	234,247	208,602	181,434	169,731	175,066	178,770	185,110	189,262	186,737	179,773	183,136	188,352
	Siam A 1 super	183,860	182,136	180,696	180,805	168,734	172,337	170,738	166,971	180,576	187,808	181,787	185,162	178,468
U.R.S.S.	Russie	-	-	-	-	-	-	-	-	-	-	-	-	-
URUGUAY	½	190,966	190,966	177,559	172,632	171,107	170,462	-	-	-	-	188,573	188,470	181,342
U.S.A.	Brewers 4	173,980	168,268	169,163	168,703	158,935	163,883	156,678	154,040	171,906	179,163	174,150	173,680	167,712

(1) hver for sig eller kombineret - einzeln oder kombiniert - separately of combined - séparément ou combiné - separati o combinati - afzonderlijk of gecombineerd.

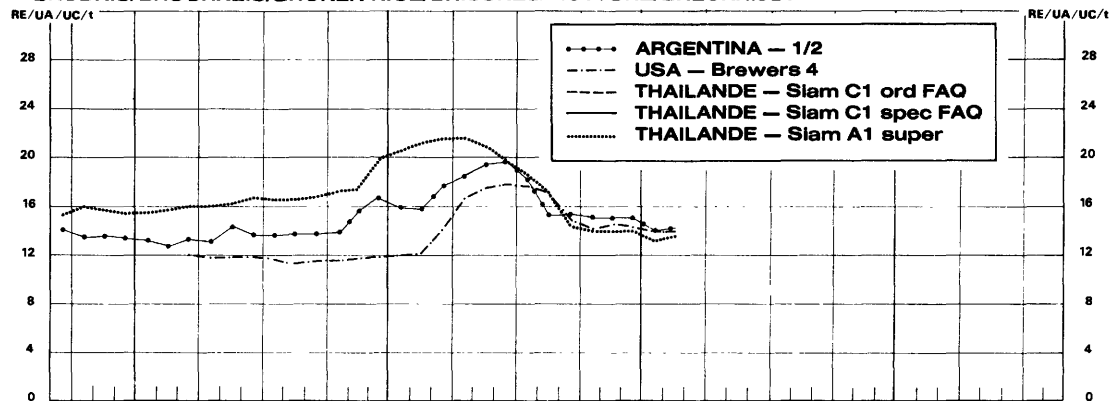
Importpriser for visse kvaliteter*
Einfuhrpreise für ausgewählte Qualitäten*
Import prices for certain qualities*
Prix à l'importation pour quelques qualités*
Prezzi all'importazione per alcune qualità*
Invoerprijzen voor enkele kwaliteiten*

RIS
REIS
RICE
RIZ
RISO
RIJST

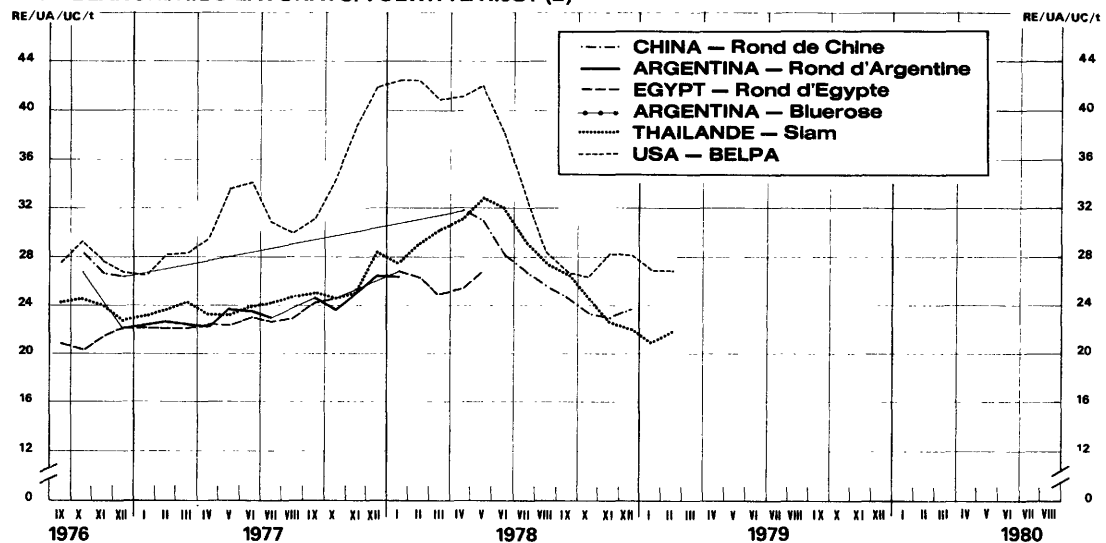
**AFSKALLET RIS/GESCHALTER REIS/HUSKED RICE/
 RIZ DECORTIQUE/RISO SEMIGGREGGIO/GEDOPTE RIJST (2)**



BRUDRIS/BRUCHREIS/BROKEN RICE/BRISURES/ROTTURE/BREUKRIJST



**SLEBEN RIS/GESCHLIFFENER REIS/MILLED RICE/
 RIZ BLANCHI/RISO LAVORATO/VOLWITTE RIJST (2)**



***Cif-priser for ojeblkkellg levering Rotterdam/Antwerpen Cif-Preise für sofortige Lieferung Rot'dam/Antw. Cif prices for immediate delivery Rotterdam/Antwerp Prix CAF pour livraison rapprochée Rot'dam/Anvers Pronta consegna cif-Rotterdam/Antwerpen Direkte levering c.l.f. Rotterdam/Antwerpen**

2) omregnet til procenten for brudris//auf gleichen Bruchgehalt zurückgebracht//converted to the same percentage of broken rice// ramenés au même pourcentage de brisures//ridotti alla stessa percentuale di rotture//terruggebracht op hetzelfde breukpercentage

CCE - DG VI 8/2 - 7712. 114

HUILE D'OLIVE

Eclaircissements concernant les prix d'huile d'olive (prix fixés et prélèvements minima).

I. PRIX FIXES

A. Nature des prix

En vertu du Règl. n° 136/66/CEE-Art. 4 (J.O. du 30.9.66 - n° 172), modifié en dernier lieu par le Règl. (CEE) n° 1562/78 du Conseil du 29.6.78 (J.O. du 7.7.78 - n° L 185), le Conseil, statuant selon la procédure prévue à l'art. 43, par. 2 du Traité, fixe chaque année pour la Communauté avant le 1er août pour la campagne de commercialisation débutant l'année suivante, un prix indicatif à la production et un prix d'intervention et avant le 1er octobre à la majorité qualifiée sur proposition de la Commission, pour la campagne de commercialisation suivante, un prix représentatif de marché et un prix de seuil pour l'huile d'olive.

Prix indicatif à la production (Règl. (CEE) n° 1562/78 - art. 6)

Celui-ci est fixé à un niveau équitable pour les producteurs, compte tenu de la nécessité de maintenir le volume de production nécessaire dans la Communauté.

Prix représentatif de marché (Règl. (CEE) n° 1562/78 - art. 7)

Ce prix est fixé à un niveau permettant l'écoulement normal de la production d'huile d'olive, compte tenu des produits concurrents et notamment des perspectives de leur évolution au cours de la campagne de commercialisation ainsi que de l'incidence sur le prix de l'huile d'olive des majorations mensuelles visées à l'art. 10 du règlement cité ci-dessus.

Prix d'intervention (Règl. (CEE) n° 1562/78 - art. 8)

Le prix d'intervention est égal au prix indicatif à la production diminué de l'aide à la production visée à l'art. 5 ainsi que d'un montant qui tient compte des variations du marché et des frais d'acheminement de l'huile d'olive des zones de production vers les zones de consommation.

Prix de seuil (Règl. (CEE) n° 1562/78 - art. 9)

Le prix de seuil est fixé de façon que le prix de vente du produit importé se situe, pour un lieu de passage en frontière de la Communauté au niveau du prix représentatif de marché compte tenu de l'incidence des mesures visées à l'art. 11 - par. 3. Ce lieu de passage en frontière est déterminé selon la procédure prévue à l'art. 38 (Règl. n° 136/66/CEE - art. 3). Le lieu de passage en frontière est fixé à Impéria (Règl. n° 165/66/CEE - art. 3).

B. Qualité type

Le prix indicatif à la production, le prix représentatif de marché, le prix d'intervention et le prix de seuil, se rapportent à l'huile d'olive vierge semi-fine dont la teneur en acides gras libres, exprimée en acide oléique est de 3 grammes pour 100 grammes (Règl. n° 165/66/CEE - art. 2).

II. PRELEVEMENTS MINIMAUX A L'IMPORTATION

L'art. 16 du Règl. n° 136/66/CEE dans sa dernière version prévoit la possibilité de fixer des prélèvements pour l'huile d'olive importée des pays tiers par voie d'adjudication, lorsque la transparence du marché de ce produit n'est pas assurée.

Dans ce même article sont précisés les critères généraux de fixation du prélèvement minimal selon la procédure d'adjudication.

Par le Règl. (CEE) n° 3131/78 la Commission a décidé de recourir à cette procédure de fixation du prélèvement.

En ce qui concerne les produits autres que l'huile d'olive, le prélèvement est fixé compte tenu de la teneur en huile de ces produits.

N° du tarif douanier commun	Désignation des marchandises
15.07 A I a) 15.07 A I b) 15.07 A I c)	Huiles végétales fixes, fluides ou concrètes, brutes, épurées ou raffinées : A Huile d'olive : I. non traitée : a) Huile d'olive vierge b) Huile d'olive vierge lampante c) autre
15.07 A II a) 15.07 A II b)	II. autre : a) obtenue par traitement des huiles des sous-positions 15.07 A I a) ou 15.07 A I b), même coupée d'huile d'olive vierge b) non dénommée

III. PRIX SUR LE MARCHÉ INTERIEUR

A. Huile d'olive

Les prix ont été relevés sur les marchés italiens de Milano et de Bari pour différentes qualités. Lors de la comparaison entre les prix se rapportant aux mêmes qualités, il est nécessaire de tenir compte de la différence qui existe dans les conditions de livraison et les stades de commercialisation.

1. Places : Milano

Bari

2. Stade de commercialisation et conditions de livraison

Milano : per vagone o autocarro o cisterna completi base Milano per pronta consegna e pagamento escluso imballaggio ed imposte entrata e consumo, per merce sana, leale, mercantile.

Bari : per merce grezza alla produzione.

3. Qualité : les différentes qualités d'huile sont reprises dans le tableau.

B. Autres huiles

Afin de pouvoir comparer l'évolution des prix d'huile d'olive avec d'autres sortes d'huiles, l'on a relevé sur le marché de Milano les prix :

- de l'huile d'arachide raffinée
- de l'huile de graines lère qualité

N.B. Les prix cotés pour une journée déterminée sont valables pour la semaine mentionnée.

OLIVENÖL

Erläuterungen zu den Olivenölpreisen (festgesetzte Preise und Mindestabschöpfungen)

I. FESTGESETZTE PREISE

A. Art der Preise

Gemäss Verordnung Nr. 136/66/EWG, Artikel 4 (ABl. vom 30.9.1966, Nr. 172), zuletzt geändert durch Verordnung (EWG) Nr. 1562/78 des Rates vom 29. Juni 1978 (ABl. vom 7.7.1978, Nr. L 185) setzt der Rat jedes Jahr nach dem Verfahren des Artikels 43 Absatz 2 des Vertrags für die Gemeinschaft vor dem 1. August für das im folgenden Jahr beginnende Wirtschaftsjahr einen Erzeugungsrichtpreis und einen Interventionspreis sowie mit qualifizierter Mehrheit auf Vorschlag der Kommission vor dem 1. Oktober für das folgende Wirtschaftsjahr einen repräsentativen Marktpreis und einen Schwellenpreis für Olivenöl fest.

Erzeugungsrichtpreis (Verordnung (EWG) Nr. 1562/78, Artikel 6)

Der Erzeugungsrichtpreis wird unter Berücksichtigung der Notwendigkeit, in der Gemeinschaft das erforderliche Produktionsvolumen aufrechtzuerhalten, in einer für den Erzeuger angemessenen Höhe festgesetzt.

Repräsentativer Marktpreis (Verordnung (EWG) Nr. 1562/78, Artikel 7)

Der repräsentative Marktpreis wird so festgesetzt, dass die Olivenölherzeugung unter Berücksichtigung der Preise der konkurrierenden Erzeugnisse und insbesondere ihrer voraussichtlichen Entwicklung während des Wirtschaftsjahres sowie der Auswirkung der in Artikel 10 der obigen Verordnung genannten monatlichen Zuschläge auf den Olivenölpreis normal abgesetzt werden kann.

Interventionspreis (Verordnung (EWG) Nr. 1562/78, Artikel 8)

Der Interventionspreis ist gleich dem Erzeugungsrichtpreis abzüglich der in Artikel 5 genannten Erzeugungsbeihilfe sowie eines Betrags, der die Marktschwankungen sowie die Kosten für die Beförderung des Olivenöls von den Erzeugungsgebieten in die Verbrauchsgebiete berücksichtigt.

Schwellenpreis (Verordnung (EWG) Nr. 1562/78, Artikel 9)

Der Schwellenpreis wird so festgesetzt, dass der Abgabepreis für das eingeführte Erzeugnis an einem Grenzübergangsort der Gemeinschaft dem repräsentativen Marktpreis - unter Berücksichtigung der Auswirkungen der in Artikel 11 Absatz 3 genannten Massnahmen - entspricht. Dieser Grenzübergangsort wird nach dem Verfahren des Artikels 38 bestimmt (Verordnung Nr. 136/66/EWG, Artikel 3). Als Grenzübergangsort ist Imperia festgesetzt (Verordnung Nr. 165/66/EWG, Artikel 3).

B. Standardqualität

Der Erzeugungsrichtpreis, der repräsentative Marktpreis, der Interventionspreis und der Schwellenpreis betreffen mittelfeines naturreines Olivenöl, dessen Gehalt an freien Fettsäuren, in Ölsäure ausgedrückt, 3 g auf 100 g beträgt (Verordnung Nr. 165/66/EWG, Artikel 2).

II. MINDESTABSCHÖPFUNGEN BEI EINFUHR

Artikel 16 der Verordnung Nr. 136/66/EWG sieht in seiner letzten Fassung die Möglichkeit vor, Abschöpfungen für aus dritten Ländern eingeführtes Olivenöl im Wege der Ausschreibung festzusetzen, wenn die Markttransparenz bei diesem Erzeugnis nicht gewährleistet ist.

Im gleichen Artikel werden die allgemeinen Kriterien für die Festsetzung der Mindestabschöpfungen im Wege der Ausschreibung angegeben.

Mit Verordnung (EWG) Nr. 3131/78 hat die Kommission beschlossen, dieses Verfahren für die Abschöpfungsfestsetzung anzuwenden.

Bei anderen Erzeugnissen als Olivenöl wird die Abschöpfung unter Berücksichtigung des Ölgehalts dieser Erzeugnisse festgesetzt.

Nummer des Gemeinsamen Zolltarifs	Warenbezeichnung
15.07 A I a) 15.07 A I b) 15.07 A I c)	Fette pflanzliche Öle, flüssig oder fest, roh, gereinigt oder raffiniert : A. Olivenöl : I. nicht behandelt : a) naturreines Olivenöl b) Lampantöl c) anderes
15.07 A II a) 15.07 A II b)	II. anderes a) durch Behandeln von Ölen der Tarifstelle 15.07 A I a) oder 15.07 A I b) gewonnen, auch mit naturreinem Olivenöl verschnitten b) anderes

III. PREISE AUF DEM INLANDSMARKT

A. Olivenöle

Die Preise sind auf den italienischen Märkten Milano und Bari für verschiedene Qualitäten erhoben worden. Beim Vergleich der Preise, die sich auf die gleichen Qualitäten beziehen, muss der Unterschied berücksichtigt werden, der zwischen den Lieferbedingungen und den Handelsstufen besteht.

1. Orte : Milano
 Bari

2. Handelsstufen und Lieferbedingungen

Milano : per vagone o autocarro o cisterna completi base Milano per pronta consegna e pagamento escluso imballaggio ed imposte entrata e consumo, per merce sana, leale, mercantile.

Bari : per merce grezza alla produzione.

3. Qualität : siehe Tabellen

B. Andere Öle

Um die Entwicklung der Preise von Olivenöl mit anderen Ölarten vergleichen zu können, hat man auf dem Mailänder Markt folgende Preise festgestellt :

- Erdnussöl raffiniert
- Saatöl 1. Qualität

PS. Die für einen bestimmten Tag notierten Preise gelten für die aufgezählte Woche.

OLIVE OIL

Explanatory note on olive oil prices (fixed prices and minimum levies)

I. FIXED PRICES

A. Types of prices

Under Article 4 of Regulation No 136/66/EEC (Official Journal No 172, 30 September 1966) as last amended by Council Regulation (EEC) No 1562/78 of 29 June 1978 (Official Journal No L 185, 7 July 1978), the Council, acting under the procedure laid down in Article 43(2) of the Treaty, fixes each year, for the Community, before 1 August for the marketing year beginning in the following year, a production target price and an intervention price, and, before 1 October, by qualified majority on the basis of a Commission proposal, for the following marketing year, a representative market price and a threshold price for olive oil.

Production target price (Article 6 of Regulation (EEC) No 1562/78).

This price is fixed at a level which is fair to producers, account being taken of the need to keep Community production at the required level.

Representative market price (Article 7 of Regulation (EEC) No 1562/78).

This price is fixed at a level permitting normal marketing of olive oil produced, account being taken of competing products, including the probable trend of the prices of these during the marketing year, and of the impact on the price of olive oil of the monthly increases referred to in Article 10 of the Regulation.

Intervention price (Article 8 of Regulation (EEC) No 1562/78)

The intervention price is the production target price minus production aid referred to in Article 5 and minus an amount accounting for market variations and the cost of transporting olive oil from production areas to consumption areas.

Threshold price (Article 9 of Regulation (EEC) No 1562/78)

The threshold price is fixed in such a way that at the Community frontier crossing point the selling price will be the same as the representative market price, allowing for the incidence of the measures referred to in Article 11(3). This frontier crossing point is determined according to the procedure provided for in Article 38 (Article 3 of Regulation No 136/66/EEC). Imperia has been selected as the frontier crossing point (Article 3 of Regulation No 165/66/EEC).

B. Standard quality

The production target price, the representative market price, the intervention price and the threshold price, relate to semi-fine virgin olive oil with a free fatty acid content, expressed as oleic acid, of 3 grams per 100 grams (Article 2 of Regulation No 165/66/EEC).

II. MINIMUM IMPORT LEVIES

The latest version of Article 16 of Regulation No 136/66/EEC allows levies on olive oil imported from non-member countries to be fixed by a tendering procedure where sufficient information on market conditions is not available.

The same Article sets out general criteria for the fixing of the minimum levy under the tendering procedure.

In Regulation (EEC) No 3131/78, the Commission decided to use this levy-fixing procedure.

For olive oil products other than olive oil itself, the levy is fixed by reference to oil content.

CCT heading No	Description
15.07 A I a) 15.07 A I b) 15.07 A I c)	Fixed vegetable oils, fluid or solid, crude refined or purified: A. Olive oil: I. Untreated: a) Virgin olive oil b) Virgin lampante olive oil c) other
15.07 A II a) 15.07 A II b)	II. Other: a) Obtained by processing oils falling within subheading 15.07 A I a) or 15.07 A I b), whether or not blended with virgin olive oil. b) Other

III. PRICES ON THE INTERNAL MARKET

A. Olive oil

The prices have been recorded on the Milano and Bari markets for different qualities. When comparing prices relating to the same qualities, allowance must be made for difference in delivery conditions and marketing stages.

1. Markets : Milano

Bari

2. Marketing stage and delivery conditions

Milano : per vagone o autocarro o cisterna completi base Milano per pronta consegna e pagamento escluso imballaggio ed imposte entrata e consumo, per merce sana, leale, mercantile.

Bari : per merce grezza alla produzione

3. Quality : the various qualities of oil are shown in the table.

B. Other oils

To make it possible to compare price trends for olive oil with price trends for other oils, the following prices have been recorded on the Milano market:

- price for refined groundnut oil
- oil of various seeds

N.B. Prices quoted for a given day are valid for the week indicated.

O L I O D ' O L I V A

Spiegazioni in merito ai prezzi dell'olio d'oliva (prezzi fissati e prelievi minimi)

I. PREZZI FISSATI

A) Natura dei prezzi

Nel settore dell'olio d'oliva, in virtù dell'articolo 4 del regolamento n.136/66/CEE (GU n.172 del 30.9.1966), modificato da ultimo dal regolamento (CEE) n.1562/78 del 29.6.1978 (GU n. L 185 del 7.7.1978), il Consiglio, applicando la procedura di cui all'articolo 43, paragrafo 2, del trattato, fissa ogni anno per tutta la Comunità, anteriormente al 1° agosto per la campagna di commercializzazione che inizia l'anno seguente, un prezzo indicativo alla produzione e un prezzo d'intervento, e anteriormente al 1° ottobre per la campagna di commercializzazione successiva, deliberando a maggioranza qualificata su proposta della Commissione, un prezzo rappresentativo di mercato e un prezzo d'entrata.

Prezzo indicativo alla produzione (art. 6 del regolamento (CEE) n. 1562/78)

Questo prezzo viene fissato a un livello equo per i produttori, tenendo conto della necessità di mantenere, nella Comunità, il volume di produzione occorrente.

Prezzo rappresentativo di mercato (art. 7 del regolamento (CEE) n. 1562/78)

Questo prezzo viene fissato a un livello che consenta il normale smercio della produzione d'olio d'oliva, tenendo conto sia dei prezzi dei prodotti concorrenti, in particolare delle loro prospettive di evoluzione durante la campagna di commercializzazione in corso, sia dell'incidenza sul prezzo dell'olio d'oliva delle maggiorazioni mensili di cui all'articolo 10 del regolamento in oggetto.

Prezzo d'intervento (art. 8 del regolamento (CEE) n. 1562/78)

Questo prezzo è pari al prezzo indicativo alla produzione, diminuito sia dell'aiuto alla produzione di cui all'articolo 5, sia di un importo che tenga conto delle variazioni del mercato e delle spese d'oltro dell'olio d'oliva dalle zone di produzione alle zone di consumo.

Prezzo d'entrata (art. 9 del regolamento (CEE) n. 1562/78)

Questo prezzo viene fissato in modo che il prezzo di vendita del prodotto importato si collochi, nel luogo di transito della frontiera comunitaria, al livello del prezzo rappresentativo di mercato, tenendo presente l'incidenza delle misure di cui all'articolo 11, paragrafo 3, del regolamento in oggetto. Il luogo di transito della frontiera, determinato secondo la procedura descritta all'articolo 38 (regolamento n. 136/66/CEE, art. 3), è Imperia (regolamento 165/66/CEE, art.3).

B. Qualità tipo

Il prezzo indicativo alla produzione, il prezzo rappresentativo di mercato, il prezzo d'intervento e il prezzo d'entrata si riferiscono all'olio d'oliva vergine semifino, avente un tenore di acidi grassi liberi, espresso in acido oleico, di 3 g/100 g (reg.n. 165/66/CEE, art. 2).

II. PRELIEVI MINIMI ALL'IMPORTAZIONE

L'articolo 16 del regolamento n.136/66/CEE, nella sua ultima versione, contempla, nei casi in cui la trasparenza del mercato dell'olio d'oliva non sia garantita, la possibilità di fissare prelievi per tale prodotto importato dai paesi terzi, ricorrendo alla procedura di gara.

Lo stesso articolo precisa i criteri generali per la fissazione del prelievo minimo in base alla procedura di gara.

Con regolamento (CEE) n. 3131/78, la Commissione ha deciso di applicare tale procedura per la determinazione del prelievo.

Per i prodotti diversi dall'olio d'oliva, il prelievo viene fissato tenendo conto del rispettivo tenore d'olio.

N. della tariffa doganale comune	Designazione delle merci
15.07 A I a) 15.07 A I b) 15.07 A I c)	Oli vegetali fissi, fluidi o concreti, greggi, depurati o raffinati: A Olio d'oliva: I. non trattato: a) Olio d'oliva vergine b) Olio d'oliva vergine lampante c) Altro
15.07 A II a) 15.07 A II b)	II. Altro: a) ottenuto dal trattamento degli oli delle sottovoci 15.07 A I a) o 15.07 A I b), anche tagliato con olio d'oliva vergine b) non nominato

III. PREZZI SUL MERCATO INTERNO

A. Olio d'oliva

I prezzi sono stati rilevati sui mercati italiani di Milano e Bari per qualità differenti.

Al momento del confronto tra prezzi riferentisi alle stesse qualità, è necessario tener conto della differenza che esiste nelle condizioni di consegna e nella fase di commercio.

1. Piazza: Milano
Bari

2. Fase di commercio e condizioni di consegna

Milano: per vagone o autocarro o cisterna completi base Milano per pronta consegna e pagamento escluso imballaggio ed imposte entrata e consumo, per merce sana, leale, mercantile.

Bari : per merce grezza alla produzione.

3. Qualità: le diverse qualità d'olio sono riprese nella tabella.

B. Altri olii

Al fine di confrontare l'evoluzione dei prezzi dell'olio d'oliva con altre qualità d'olio, si sono rilevati sul mercato di Milano i prezzi:

- dell'olio di arachide raffinato
- dell'olio di semi vari

N.B. I prezzi registrati in un determinato giorno sono validi per le settimane menzionate.

O L I J F O L I E

Toelichting bij de olijfolieprijsen (vastgestelde prijzen en minimumheffingen)

I. VASTGESTELDE PRIJZEN

A. Aard van de prijzen

Krachtens Verordening Nr. 136/66/EEG - artikel 4 (PB van 30.09.1966 - Nr. 172), laatstelijk gewijzigd bij Verordening (EEG) Nr. 1562/78 van de Raad van 29.06.1978 (PB van 07.07.1978 -Nr. L185), stelt de Raad, volgens de in artikel 43, lid 2, van het Verdrag bedoelde procedure, jaarlijks voor de Gemeenschap vóór 1 augustus voor het daaropvolgend verkoopseizoen een produktierichtprijs en een interventieprijs alsmede vóór 1 oktober, voor het volgende verkoopseizoen, met gekwalificeerde meerderheid, op voorstel van de Commissie, een representatieve marktprijs en een drempelprijs vast.

Produktierichtprijs (Verordening (EEG) Nr. 1562/78 - artikel 6)

Deze prijs wordt op een voor de producenten billijk niveau vastgesteld, met inachtneming van de noodzaak om de in de Gemeenschap noodzakelijke productie-omvang te handhaven.

Representatieve marktprijs (Verordening (EEG) Nr. 1562/78 - artikel 7)

Deze prijs wordt op een zodanig peil vastgesteld dat een normale afzet van de olijfolieproductie mogelijk is, rekening houdend met de prijzen van de concurrerende produkten en met name met de vooruitzichten voor de ontwikkeling daarvan in de loop van het verkoopseizoen, alsmede met de invloed op de olijfolieprijs van de maandelijksse verhogingen bedoeld in artikel 10 van de bovengenoemde Verordening.

Interventieprijs (Verordening (EEG) Nr. 1562/78 - artikel 8)

De interventieprijs is gelijk aan de produktierichtprijs verminderd met de in artikel 5 bedoelde produktiesteun en met een bedrag, bestemd om met de prijsschommelingen op de markt en de kosten voor het vervoer van de olijfolie van de productie naar de verbruiksgebieden rekening te houden.

Drempelprijs (Verordening (EEG) Nr. 1562/78 - artikel 9)

De drempelprijs wordt zodanig vastgesteld dat de verkoopprijs van het ingevoerde produkt voor een plaats van grensoverschrijding van de Gemeenschap overeenkomt met de representatieve marktprijs, rekening houdend met de weerslag van de in artikel 11, lid 3 bedoelde maatregelen. Deze plaats van grensoverschrijding wordt vastgesteld volgens de procedure van artikel 38 (Verordening Nr. 136/66/EEG - artikel 3). Als plaats van grensoverschrijding werd Imperia aangewezen (Verordening Nr. 165/66/EEG - artikel 3).

B. Standaardkwaliteit

De produktierichtprijs, de representatieve marktprijs, de interventieprijs en de drempelprijs hebben betrekking op half-fijne olijfolie verkregen bij eerste persing, waarvan het gehalte aan vrije vetzuren, uitgedrukt in oliezuur, 3 gram per 100 gram bedraagt (Verordening Nr. 165/66/EEG - artikel 2).

II. MINIMUMHEFFINGEN BIJ INVOER

Overeenkomstig de laatste versie van artikel 16 van Verordening Nr. 136/66/EEG kunnen, wanneer de situatie op de olijfolie-markt niet voldoende doorzichtig is, heffingen worden vastgesteld voor olijfolie, die bij openbare inschrijving uit derde landen werd ingevoerd.

In hetzelfde artikel zijn de algemene criteria aangegeven voor de vaststelling van de minimumheffing volgens de procedure van de openbare inschrijving.

De Commissie heeft bij Verordening (EEG) Nr. 3131/78 beslist om de heffing via de betrokken procedure vast te stellen.

Voor de andere produkten dan olijfolie wordt de heffing vastgesteld op basis van het oliegehalte van deze produkten.

Nr. van het gemeenschap- pelijk douanetarief	Omschrijving
	Plantaardige vette oliën, vloeibaar of vast, ruw, gezuiverd of geraffineerd : A. Olijfolie : I. niet behandeld : a) Olijfolie verkregen bij de eerste persing b) Olijfolie verkregen bij de eerste persing, voor verlichting (lampolie) c) andere
15.07 A II a)	II. andere : a) verkregen uit oliën van de onderverdelingen A I a) of A I b) van post 15.07, ook in- dien versneden met olijfolie verkregen bij de eerste persing b) overige

III. PRIJZEN OP DE BINNENLANDSE MARKT

A. Olijfolie

Opgenomen werden Italiaanse marktprijzen voor diverse olijfoliesoorten op de markten van Milano en Bari. Bij een vergelijking tussen prijzen die betrekking hebben op dezelfde kwaliteit, dient rekening gehouden met de verschillen die bestaan in leveringsvoorwaarden en handelsstadia.

1. Plaatsen : Milano
Bari

2. Handelsstadia en leveringsvoorwaarden

Milano : per vagone o autocarro o cisterna completi base Milano per pronto consegna e pagamento escluso imballaggio ed imposte entrata e consumo, per merce sana, leale, mercantile.

Bari : per merce grezza alla produzione.

3. Kwaliteit : de kwaliteiten van de diverse olijfoliesoorten zijn op de desbetreffende tabel opgenomen.

B. Andere oliën

Teneinde de ontwikkeling van de prijzen van olijfolie te kunnen vergelijken met die van de andere oliesoorten werden voor de markt van Milano eveneens prijzen opgenomen van :

- geraffineerde grondnotenolie
- zaadoliën le kwaliteit

N.B. De op een bepaalde dag tot stand gekomen prijzen zijn opgenomen als geldend voor de aangegeven week.

OLIVENOLIE

Forklaring til priserne for olivenolie (fastsatte priser og minimumsimportafgifter)

I. FASTSATTE PRISER

A. Prisernes art

I henhold til artikel 4 i forordning nr. 136/66/EØF (EFT L 72 af 30.9.1966), senest ændret ved forordning (EØF) nr. 1562/78 af 29.6.1978 (EFT L 185 af 7.7.1978), fastsætter Rådet en producentindikativpris og en interventionspris for Fællesskabet; Rådet fastsætter disse priser efter proceduren i traktatens artikel 43, stk. 2, inden den 1. august for det produktionsår, som begynder det følgende år, og inden den 1. oktober fastsætter det med kvalificeret flertal på forslag af Kommissionen en repræsentativ markedspris og en tærskelpris for det følgende produktionsår.

Producentindikativpris (artikel 6 i Rådets forordning (EØF) nr. 1562/78)

Producentindikativprisen fastsættes på et for producenterne rimeligt niveau, idet der tages hensyn til, at Fællesskabet fortsat skal producere i fornødent omfang.

Repræsentativ markedspris (artikel 7 i Rådets forordning (EØF) nr. 1562/78)

Den repræsentative markedspris fastsættes på et sådant niveau, at der åbnes mulighed for normal afsætning af olivenolieproduktionen under hensyn dels til priserne på konkurrerende produkter og navnlig til disse prisers forventede udvikling i produktionsårets løb, dels til de i artikel 10 i ovennævnte forordning omhandlede månedlige forhøjelsers indvirkning på olivenolieprisen.

Interventionspris (artikel 8 i Rådets forordning (EØF) nr. 1562/78)

Interventionsprisen er lig med producentindikativprisen med fradrag af den i artikel 5 omhandlede producentstøtte samt med fradrag af et beløb, hvori der er taget hensyn til markedsudsvingene og udgifterne til transport af olivenolien fra produktionsområderne til forbrugsområderne.

Tærskelpris (artikel 9 i Rådets forordning (EØF) nr. 1562/78)

Tærskelprisen fastsættes således, at salgsprisen for det indførte produkt for et grænsetoldsted i Fællesskabet ligger på niveau med den repræsentative markedspris, idet der tages hensyn til virkningen af de i artikel 11, stk. 3, omhandlede foranstaltninger. Dette grænsetoldsted fastsættes efter proceduren i artikel 38 (artikel 3 i forordning nr. 136/66/EØF). Som grænsetoldsted er fastsat Imperia (artikel 3 i forordning nr. 165/66/EØF).

B. Standardkvalitet

Producentindikativprisen, den repræsentative markedspris, interventionsprisen og tærskelprisen gælder for mellemfin jomfruolie, hvis indhold af frie fedtsyrer, udtrykt i oliesyre, udgør 3 g pr. 100 g olie (artikel 2 i forordning nr. 165/66/EØF).

II. MINIMUMSIMPORTAFGIFTER

I henhold til den seneste affattelse af artikel 16 i forordning nr. 136/66/EØF kan der for olivenolie, som indføres fra tredjelande, fastsættes importafgifter ved licitation, når markedet for dette produkt ikke er gennemsligtigt.

Samme artikel indeholder også de generelle kriterier for fastsættelse af minimumsimportafgiften ved licitation.

Det er ved Kommissionens forordning (EØF) nr. 3131/78 fastsat, at importafgiften igen skal fastsættes på denne måde.

Med hensyn til andre produkter end olivenolie fastsættes importafgiften efter produkternes olieindhold.

Pos. i den fælles toldtarif	Varebeskrivelse
15.07 A I a) 15.07 A I b) 15.07 A I c)	Vegetabiliske fedtstoffer og vegetabiliske fede olier, rå, rensede eller raffinerede: A. Olivenolie: I. Ikke behandlet: a) Jomfruolie b) Bomolie c) Andre varer
15.07 A II a) 15.07 A II b)	II. I andre tilfælde: a) Fremkommet ved behandling af olier henhørende under pos. 15.07 A I a) eller 15.07 A I b), også blandet med jomfruolie b) Andre varer

III. PRISER PÅ HJEMMEMARKEDET

A. Olivenolie

Priserne opkræves på de italienske markeder Milano og Bari for forskellige kvaliteter. Ved sammenligning af de priser, som gælder for de samme kvaliteter, må der tages hensyn til den forskel, der er mellem leveringsbetingelserne og omsætningsleddene.

1. Steder: Milano
Bari

2. Omsætningsled og leveringsbetingelser

Milano: per vagone o autocarro o cisterna completi base Milano per pronta consegna e pagamento escluso imballaggio ed imposte entrata e consumo, per merce sana, leale, mercantile.

Bari: per merce grezza alla produzione.

3. Kvalitet: Se tabeller.

B. Andre olier

For at kunne sammenligne prisudviklingen for olivenolie med andre oliesorter har man på markedet i Milano konstateret følgende priser:

- jordnøddesolie raffineret
- blandet frøolie

P.S. De for en bestemt dag noterede priser er gyldige for den omtalte uge.

HUILE D'OLIVE
OLIVENÖL
OLIVE OIL
OLIO D'OLIVA
OLIJFOLIE
OLIVENOLIE

PRIX FIXES COMMUNAUTAIRES
FESTGESETZTE GEMEINSCHAFTLICHE PREISE
FIXED COMMUNITY PRICES
PREZZI FISSATI COMUNITARI
VASTGESTELDE GEMEENSCHAPPELIJKE PRIJZEN
FASTSATTE PÆLLESSKABSPRISER

MATIERES GRASSES
FETTE
FAT PRODUCTS
GRASSI
OLIJEN EN VETLEN
PÆDT INDHOLD

Huile d'olive vierge semi-fine 3°
Mittelfeines Jungferöl 3°
Semi-fine virgin olive oil 3°

Olio d'oliva vergine semifino 3°
Halfijne olijfolie 3°
Mellsemfin jomfruolie 3°

Monnaie Geldeinheit Currency Moneta Valuta Valuta	1975		1976										Ø
	NOV	DEC	JAN	FEB	MAR	APR	MAI	JUN	JUL	AUG	SEP	OCT	

Prix indicatif à la production - Erzeugerpreis - Production target price
Prezzo indicativo alla produzione - Produktierichtpreis - Producentindikativpreis

UC-RE	185,000	185,000	---->	---->	---->	---->	---->	---->	---->	---->	---->	---->	---->	185,000
Fb/Flux	9183,4	----->	----->	----->	----->	----->	----->	----->	----->	----->	----->	----->	----->	9183,4
Dkr	1401,98	----->	----->	----->	----->	----->	----->	----->	----->	----->	----->	----->	----->	1401,98 1460,40*
DM	662,07	----->	----->	----->	----->	----->	----->	----->	----->	----->	----->	----->	----->	662,07
Ff	1042,14	----->	----->	----->	----->	----->	----->	----->	----->	----->	----->	----->	----->	1042,14
Lit	158,545	----->	----->	----->	----->	----->	----->	----->	----->	----->	----->	----->	----->	158,545
Fl	632,47	----->	----->	----->	----->	----->	----->	----->	----->	----->	----->	----->	----->	632,47
£ angl.	105,377	----->	----->	----->	----->	----->	----->	----->	----->	----->	----->	----->	----->	105,377
£ irl.	106,990	----->	----->	----->	----->	----->	----->	----->	----->	----->	----->	----->	----->	106,990

Prix indicatif de marché - Markterpreis - Market target price
Prezzo indicativo di mercato - Markterpreis - Markedsindikativpreis

UC-RE	149,960	149,960	151,060	152,160	153,260	154,360	155,460	156,560	157,660	158,760	159,860	160,960	155,002
Fb/Flux	7444,0	----->	7498,6	7553,2	7607,8	7662,4	7717,0	7771,6	7826,2	7880,8	7935,5	7990,1	7694,3
Dkr	1136,44	----->	1144,77	1153,11	1161,45	1169,78	1178,12	1186,46	1194,79	1203,12	1211,46	1219,80 1270,63*	1175,19
DM	536,67	----->	540,60	544,54	548,48	552,41	556,35	560,29	564,22	568,16	572,10	576,03	554,71
Ff	844,75	----->	850,95	857,14	863,34	869,54	875,73	881,93	888,13	894,32	900,52	906,72	873,15
Lit	128,516	----->	129,458	130,401	131,344	132,287	133,229	134,172	135,115	136,057	137,000	137,943	132,837
Fl	512,67	----->	516,43	520,20	523,96	527,72	531,48	535,24	539,00	542,76	546,52	550,28	529,91
£ angl.	85,418	----->	86,045	86,671	87,298	87,924	88,551	89,178	89,804	90,430	91,057	91,684	88,290
£ irl.	86,725	----->	87,361	87,997	88,634	89,270	89,906	90,542	91,178	91,814	92,451	93,087	89,641

Prix d'intervention - Interventionspreis - Intervention price
Prezzo d'intervento - Interventijsprijs - Interventionspreis

UC-RE	142,710	142,710	143,810	144,910	146,010	147,110	148,210	149,310	150,410	151,510	152,610	153,710	147,752
Fb/Flux	7084,1	----->	7138,7	7193,3	7247,9	7302,5	7357,1	7411,7	7466,4	7521,0	7575,6	7630,2	7334,4
Dkr	1081,50	----->	1089,83	1098,17	1106,50	1114,84	1123,18	1131,51	1139,85	1148,19	1156,52	1164,86 1213,40*	1120,23
DM	510,72	----->	514,66	518,59	522,53	526,47	530,40	534,34	538,28	542,21	546,15	550,09	528,80
Ff	803,91	----->	810,11	816,30	822,50	828,70	834,89	841,09	847,29	853,48	859,68	865,87	832,31
Lit	122,302	----->	123,245	124,188	125,131	126,073	127,016	127,959	128,901	129,844	130,787	131,729	126,623
Fl	487,89	----->	491,65	495,41	499,17	502,93	506,69	510,45	514,21	517,97	521,73	525,49	505,12
£ angl.	81,288	----->	81,915	82,542	83,168	83,795	84,421	85,048	85,674	86,301	86,928	87,554	84,160
£ irl.	82,532	----->	83,168	83,805	84,441	85,077	85,713	86,349	86,985	87,622	88,258	88,894	85,448

Prix de seuil - Schwellenpreis - Threshold price
Prezzo d'entrata - Drempelprijs - Taerskelprijs

UC-RE	146,960	146,960	148,060	149,160	150,260	151,360	152,460	153,560	154,660	155,760	156,860	157,960	152,002
Fb/Flux	7295,1	----->	7349,7	7404,3	7458,9	7513,5	7568,1	7622,7	7677,3	7731,9	7786,5	7841,1	7545,4
Dkr	1113,70	----->	1122,04	1130,38	1138,71	1147,05	1155,38	1163,72	1172,06	1180,39	1188,72	1197,07 1246,95*	1152,45
DM	525,93	----->	529,87	533,80	537,74	541,68	545,61	549,55	553,49	557,42	561,36	565,30	543,97
Ff	827,85	----->	834,05	840,24	846,44	852,64	858,83	865,03	871,23	877,42	883,62	889,82	856,25
Lit	125,945	----->	126,887	127,830	128,773	129,716	130,658	131,601	132,544	133,486	134,429	135,372	130,266
Fl	502,42	----->	506,18	509,94	513,70	517,46	521,22	524,98	528,74	532,50	536,26	540,02	519,65
£ angl.	83,709	----->	84,336	84,962	85,589	86,216	86,842	87,469	88,095	88,722	89,348	89,975	86,581
£ irl.	84,990	----->	85,626	86,263	86,899	87,535	88,171	88,807	89,443	90,079	90,716	91,352	87,906

* Valable à partir du 28.10.1976

HUILE D'OLIVE
OLIVENÖL
OLIVE OIL
OLIO D'OLIVA
OLIJFOLIE
OLIVENOLIE

PRIX FIXES COMMUNAUTAIRES
FESTGESETZTE GEMEINSCHAFTLICHE PREISE
FIXED COMMUNITY PRICES
PREZZI FISSI COMUNITARI
VASTGESTELDE GEMEENSCHAPPELIJKE PRIJZEN
FASTSATTE FÆLLESSKABSPRISER

MATIERES GRASSES
FETTE
FAT PRODUCTS
GRASSI
OLIEN EN VETTEN
FEDT INDHOLD

Huile d'olive vierge semi-fine 3°
Mittelfeines Jungferöl 3°
Semi-fine virgin olive oil 3°

Olivo d'oliva vergine semi fino 3°
Halbfine olijfolie 3°
Mellemfijn jomfruolie 3°

Monnaie Geldseinheit Currency Moneta Valuta Valuta	1976		1977										Ø
	NOV	DEC	JAN	FEB	MAR	APR	MAI	JUN	JUL	AUG	SEP	OCT	

Prix indicatif à la production - Erzeugerpreis - Production target price

Prezzo indicativo alla produzione - Produktierichtpreis - Producentindikativpreis

UC-RE	185,000	→	→	→	→	→	→	→	→	→	→	→	→	185,000
Fb/Flux	9129,5	→	→	→	→	→	→	→	→	→	→	→	→	9129,5
Dkr	1460,40	→	→	→	→	→	→	→	→	→	→	→	→	1460,40
DM	643,96	→	→	→	→	→	→	→	→	→	→	→	→	643,96
FF	1042,14	→	→	→	→	→	→	→	→	→	→	→	→	1042,14
Lit	178,155	→	→	→	→	→	→	→	→	→	→	→	→	178,155
Fl	629,50	→	→	→	→	→	→	→	→	→	→	→	→	629,50
£ angl.	105,377	→	→	→	→	→	→	→	→	→	→	→	→	105,377
£ irl.	118,001	→	122,762	128,283	→	→	→	→	→	→	→	→	→	126,109

Prix indicatif de marché - Markttrichtpreis - Market target price

Prezzo indicativo di mercato - Markttrichtpreis - Markedsindikativpreis

UC-RE	144,890	→	146,010	147,130	148,250	149,370	150,490	151,610	152,730	153,850	154,970	156,090	150,023
Fb/Flux	7150,1	→	7205,4	7260,7	7315,9	7371,2	7426,5	7481,7	7537,0	7592,3	7647,6	7702,8	7403,4
Dkr	1143,77	→	1152,61	1161,45	1170,30	1179,14	1187,98	1196,82	1205,66	1214,51	1223,35	1232,19	1184,30
DM	504,34	→	508,24	512,14	516,03	519,93	523,83	527,73	531,63	535,53	539,43	543,32	522,21
FF	816,19	→	822,50	828,81	835,12	841,43	847,74	854,04	860,35	866,66	872,97	879,28	845,11
Lit	139,529	→	140,608	141,686	142,765	143,843	144,922	146,001	147,079	148,158	149,236	150,315	144,473
Fl	493,02	→	496,83	500,64	504,45	508,26	512,07	515,88	519,69	523,51	527,32	531,13	510,49
£ angl.	82,530	→	83,168	83,806	84,444	85,082	85,720	86,358	86,996	87,634	88,272	88,910	85,452
£ irl.	92,417	→	96,889	102,023	102,800	103,577	104,353	105,130	105,907	106,683	107,460	108,237	102,324

Prix d'intervention - Interventionspreis - Intervention price

Prezzo d'intervento - Interventieprijs - Interventionspreis

UC-RE	137,640	→	138,760	139,880	141,000	142,120	143,240	144,360	145,480	146,600	147,720	148,840	142,770
Fb/Flux	6792,3	→	6847,6	6902,9	6958,2	7013,4	7068,7	7124,0	7179,2	7234,5	7289,8	7345,0	7045,7
Dkr	1086,54	→	1095,38	1104,22	1113,06	1121,91	1130,75	1139,59	1148,43	1157,27	1166,12	1174,95	1127,06
DM	479,10	→	483,00	486,90	490,80	494,70	498,60	502,49	506,39	510,29	514,19	518,09	496,97
FF	775,35	→	781,66	787,97	794,28	800,59	806,90	813,20	819,51	825,82	832,13	838,44	804,27
Lit	132,547	→	133,626	134,704	135,783	136,862	137,940	139,019	140,097	141,176	142,255	143,333	137,491
Fl	468,35	→	472,16	475,97	479,78	483,59	487,40	491,21	495,02	498,84	502,65	506,46	485,82
£ angl.	78,401	→	79,039	79,676	80,314	80,952	81,590	82,228	82,866	83,504	84,142	84,780	81,324
£ irl.	87,793	→	92,078	96,996	97,773	98,549	99,326	100,103	100,879	101,656	102,433	103,209	97,382

Prix de seuil - Schwellenpreis - Threshold price

Prezzo d'entrata - Drempelprijs - Tærskelpriser

UC-RE	141,890	→	143,010	144,130	145,250	146,370	147,490	148,610	149,730	150,850	151,970	153,090	147,023
Fb/Flux	7002,1	→	7057,3	7112,6	7167,9	7223,2	7278,4	7333,7	7389,0	7444,2	7499,5	7554,8	7255,4
Dkr	1120,09	→	1128,93	1137,77	1146,61	1155,46	1164,30	1173,14	1181,98	1190,82	1199,67	1208,03	1160,57
DM	493,90	→	497,79	501,69	505,59	509,49	513,39	517,29	521,19	525,08	528,98	532,88	511,76
FF	799,29	→	805,60	811,91	818,22	824,53	830,84	837,15	843,45	849,76	856,07	862,38	828,21
Lit	136,640	→	137,719	138,797	139,876	140,954	142,033	143,111	144,190	145,269	146,347	147,426	141,584
Fl	482,81	→	486,62	490,43	494,24	498,05	501,86	505,68	509,49	513,30	517,11	520,92	500,28
£ angl.	80,821	→	81,459	82,097	82,735	83,373	84,011	84,649	85,287	85,925	86,563	87,201	83,745
£ irl.	90,504	→	94,899	99,943	100,726	101,496	102,273	103,050	103,826	104,603	105,380	106,156	100,280

HUILE D'OLIVE
OLIVENÖL
OLIVE OIL
OLIO D'OLIVA
OLIJFOLIE
OLIVENOLIE

PRIX FIXES COMMUNAUTAIRES
FESTGESETZTE GEMEINSCHAFTLICHE PREISE
FIXED COMMUNITY PRICES
PREZZI FISSATI COMUNITARI
VASTGESTELDE GEMEENSCHAPPELIJKE PRIJZEN
FASATSATTE PAELLESSKABSPRISER

MATIERES GRASSES
FETTE
FAT PRODUCTS
GRASSI
OLIEN EN VETTEN
FEDT INDRHOLD

Huile d'olive vierge semi-fine 3°
Mittelfeines Jungferöl 3°
Semi-fine virgin olive oil 3°

Olivo d'oliva vergine semi fino 3°
Halffijne olijfolie 3°
Mellemfijn jomfruolie 3°

MN-RE-UA/100 kg

Monnaie Geldeinheit Currency Moneta Valuta Valuta	1977		1978										Ø
	NOV	DEC	JAN	FEB	MAR	APR	MAI	JUN	JUL	AUG	SEP	OCT	

Prix indicatif à la production - Erzeugerpreis - Production target price

Prezzo indicativo alla produzione - Produktierichtprijs - Producentindikativpriser

UC-RE	187,78 ⁰	187,78 ⁰	187,78 ⁰	187,780	187,780	187,780	187,780	187,780	187,780	187,780	187,780	187,780	187,780
BFR	9266,7	9266,7	9266,7	9266,7	9266,7	9266,7	9266,7	9266,7	9266,7	9266,7	9266,7	9266,7	9266,7
DKR	1608,63	1608,63	1608,63	1608,63	1608,63	1608,63	1608,63	1608,63	1608,63	1608,63	1608,63	1608,63	1608,63
DM	640,81	640,81	640,81	640,81	640,81	640,81	640,81	640,81	640,81	640,81	640,81	640,81	640,81
FF	1085,46	1085,46	1085,46	1085,46	1085,46	1085,46	1085,46	1085,46	1085,46	1085,46	1085,46	1085,46	1085,46
LIT	193.413	193.413	193.413	193.413	193.413	193.413	193.413	193.413	193.413	193.413	193.413	193.413	193.413
HFL	638,96	638,96	638,96	638,96	638,96	638,96	638,96	638,96	638,96	638,96	638,96	638,96	638,96
IRL	138,901	138,901	138,901	138,901	138,901	138,901	138,901	138,901	138,901	138,901	138,901	138,901	138,901
UKL	110,159	110,159	110,159	110,159	110,159	110,159	110,159	110,159	110,159	110,159	110,159	110,159	110,159

Prix indicatif de marché - Markttrichtpreis - Market target price

Prezzo indicativo di mercato - Markttrichtpreis - Markedsindikativpriser

UC-RE	141,910	141,910	143,030	144,150	145,270	146,390	147,510	148,630	149,750	150,870	151,990	153,110	147,040
BFR	7003,1	7003,1	7058,3	7113,6	7168,9	7224,1	7279,4	7334,7	7390,0	7445,2	7500,5	7558,7	7256,6
DKR	1215,68	1215,68	1225,28	1234,87	1244,46	1254,06	1263,65	1273,25	1282,84	1292,44	1302,03	1312,14	1259,70
DM	484,28	484,28	488,10	491,92	495,75	499,57	503,39	507,21	511,03	514,86	518,68	522,70	501,81
FF	820,31	820,31	826,79	833,26	839,73	846,21	852,68	859,16	865,63	872,11	878,58	885,40	850,01
LIT	146.167	146.167	147.321	148.475	149.628	150.782	151.935	153.089	154.243	155.391	156.550	157.765	151.459
HFL	482,88	482,88	486,69	490,499	494,31	498,12	501,93	505,74	509,55	513,37	517,18	521,19	500,36
IRL	104,971	104,971	105,799	106,628	107,456	108,285	109,113	109,942	110,770	111,599	112,427	113,300	108,772
UKL	83,250	83,250	83,907	84,564	85,221	85,878	86,535	87,192	87,849	88,506	89,163	89,855	86,264

Prix d'intervention - Interventionspreis - Intervention price

Prezzo d'intervento - Interventieprijis - Interventionspriser

UC-RE	134,620	134,620	135,740	136,860	137,980	139,100	140,220	141,340	142,460	143,580	144,700	145,820	139,750
BFR	6643,3	6643,3	6698,6	6753,8	6809,1	6864,4	6919,7	6974,9	7030,2	7085,5	7140,7	7196,0	6888,3
DKR	1153,23	1153,23	1162,82	1172,42	1182,01	1191,61	1201,20	1210,80	1220,39	1229,99	1239,58	1249,18	1197,21
DM	459,40	459,40	463,22	467,05	470,87	474,69	478,51	482,33	486,16	489,99	493,80	497,62	476,92
FF	778,17	778,17	784,65	791,12	797,59	804,07	810,54	817,02	823,49	829,97	836,44	842,91	807,85
LIT	138.659	138.659	139.812	140.966	142.119	143.273	144.427	145.580	146.734	147.887	149.041	150.195	143.946
HFL	458,07	458,07	461,88	465,69	469,50	473,32	477,13	480,94	484,75	488,56	492,37	496,18	475,54
IRL	99,578	99,578	100,407	101,235	102,064	102,892	103,721	104,549	105,378	106,206	107,035	107,863	103,376
UKL	78,973	78,973	79,630	80,287	80,944	81,601	82,258	82,915	83,572	84,229	84,887	85,544	81,984

Prix de seuil - Schwellenpreis - Threshold price

Prezzo d'entrata - Drempelprijis - Taerskelpriser

UC-RE	138,910	138,910	140,030	141,150	142,270	143,390	144,510	145,630	146,750	147,870	148,990	150,110	144,040
BFR	6855,0	6855,0	6910,3	6965,6	7020,8	7076,1	7131,4	7186,6	7241,9	7297,2	7352,4	7407,7	7108,3
DKR	1189,98	1189,98	1199,58	1209,17	1218,76	1228,36	1237,95	1247,55	1257,14	1266,74	1276,33	1285,93	1233,96
DM	473,02	473,02	477,86	481,69	485,51	489,33	493,15	496,97	500,80	504,62	508,44	512,26	491,39
FF	802,97	802,97	809,44	815,92	822,39	828,87	835,34	841,82	848,29	854,76	861,24	867,71	832,64
LIT	143.077	143.077	144.231	145.385	146.538	147.692	148.845	149.999	151.153	152.306	153.460	154.613	148.365
HFL	472,67	472,67	476,48	480,29	484,10	487,91	491,72	495,54	499,35	503,16	506,97	510,78	490,14
IRL	102,752	102,752	103,580	104,409	105,237	106,066	106,894	107,723	108,551	109,379	110,208	111,036	106,549
UKL	81,490	81,490	82,147	82,804	83,461	84,118	84,775	85,432	86,089	86,746	87,403	88,060	84,501

**OLIVENOLIE
OLIVENÖL
OLIVE OIL
HUILE D'OLIVE
OLIO D'OLIVA
OLIJFOLIE**

**Fastsatte fællesskabspriser
Festgesetzte gemeinschaftliche Preise
Fixed Community prices
Prix fixes communautaires
Prezzi fissati comunitari
Vastgestelde gemeenschappelijke prijzen**

**FEDTINDHOLD
FETTE
FAT PRODUCTS
MATIERES GRASSES
GRASSI
OLIE EN VETTEN**

Mellemfine jomfruolie 3°
Mittelfeines Jungferöl 3°
Semi-fine virgin olive oil 3°

Huile d'olive vierge semi-fine 3°
Olio d'oliva vergine semi-fino 3°
Halffijne olijfolie 3°

MN- ECU /100 kg

Valuta Geldeinheit Currency Monnaie Moneta Valuta	1978/79												0	
	NOV	DEC	JAN	FEB	MAR	APR	MAI	JUN	JUL	AUG	SEP	OCT		
Producentindikativpriser Prix indicatif à la production			Erzeugerrichtpreis Prezzo indicativo alla produzione						Production target price Produktierichtpreis					
ECU	-	-	231,563	231,563	231,563	231,563	231,563	231,563	231,563	231,563	231,563	231,563	231,563	
BFR/LFR	-	-	9452,2										9452,2	
DKR	-	-	1640,84										1640,84	
DM	-	-	651,69										651,69	
FF	-	-	1192,36										1192,36	
LIT	-	-	221.037										221.037	
HFL	-	-	651,75										651,75	
IRL	-	-	150,725										150,725	
UKL	-	-	121,476										121,476	
Repraesentativ markedpris Prix représentatif de marché			Repräsentativer Markpreis Prezzo rappresentativo di mercato						Representative market price Representatieve marktprijs					
ECU	-	-	180,80	182,15	183,51	151,43	152,79	154,14	155,50	155,50	155,50	155,50	162,68	
BFR/LFR	-	-	7380,1	7435,2	7490,7	6181,3	6236,8	6291,9	6347,4	6347,4	6347,4	6347,4	6640,6	
DKR	-	-	1281,13	1290,70	1300,34	1073,02	1082,66	1092,22	1101,86	1101,86	1101,86	1101,86	1152,75	
DM	-	-	508,83	512,63	516,46	426,17	430,00	433,80	437,63	437,63	437,63	437,63	457,84	
FF	-	-	930,98	937,93	944,93	779,74	786,75	793,70	800,70	800,70	800,70	800,70	837,68	
LIT	-	-	172.581	173.873	175.167	144.550	145.843	147.135	148.432	148.432	148.432	148.432	155.288	
HFL	-	-	508,88	512,68	516,51	426,21	430,04	433,84	437,67	437,67	437,67	437,67	457,88	
IRL	-	-	117,683	118,562	119,447	98,566	99,451	98,377	101,216	101,216	101,216	101,216	105,695	
UKL	-	-	94,846	95,554	96,268	79,439	80,152	80,860	81,573	81,573	81,573	81,573	85,341	
Interventionspriser Prix d'intervention			Interventionspreis Prezzo d'intervento						Intervention price Interventieprijs					
ECU	-	-	171,99	173,34	174,69	176,05	177,40	178,76	180,11	180,11	180,11	180,11	177,27	
BFR/LFR	-	-	7020,5	7075,6	7130,7	7186,2	7241,3	7296,9	7352,0	7352,0	7352,0	7352,0	7235,9	
DKR	-	-	1218,70	1228,27	1237,84	1247,48	1257,04	1266,68	1276,24	1276,24	1276,24	1276,24	1256,10	
DM	-	-	483,03	487,83	491,63	495,46	499,26	503,09	506,89	506,89	506,89	506,89	498,79	
FF	-	-	885,61	892,56	899,51	906,52	913,47	920,47	927,42	927,42	927,42	927,42	912,78	
LIT	-	-	164.168	165.461	166.753	168.045	169.339	170.630	171.923	171.923	171.923	171.923	169.209	
HFL	-	-	484,08	487,88	491,68	495,51	499,31	503,14	506,93	506,93	506,93	506,93	498,93	
IRL	-	-	111,948	112,827	113,706	114,591	115,470	116,355	117,234	117,234	117,234	117,234	115,383	
UKL	-	-	90,224	90,932	91,641	92,354	93,062	93,776	94,484	94,484	94,484	94,484	92,993	
Taerskelpriser Prix de seuil			Schwellenpreis Prezzo d'entrata						Threshold price Drempelprijs					
ECU	-	-	177,17	178,53	179,88	149,81	151,17	152,52	153,88	153,88	153,88	153,88	160,46	
BFR/LFR	-	-	7232,0	7287,5	7342,6	6115,1	6170,7	6225,8	6281,3	6281,3	6281,3	6281,3	6549,9	
DKR	-	-	1255,41	1265,05	1274,62	1061,54	1071,18	1080,74	1090,38	1090,38	1090,38	1090,38	1137,01	
DM	-	-	498,62	502,44	506,24	421,61	425,44	429,24	433,07	433,07	433,07	433,07	451,59	
FF	-	-	912,28	919,29	926,24	771,40	777,67	784,00	792,36	792,36	792,36	792,36	825,47	
LIT	-	-	169.119	170.411	171.704	143.004	144.296	145.589	146.885	146.885	146.885	146.885	153.166	
HFL	-	-	498,66	502,49	506,29	421,65	425,48	429,28	433,11	433,11	433,11	433,11	451,63	
IRL	-	-	115,320	116,206	117,084	97,512	98,397	99,276	100,161	100,161	100,161	100,161	104,250	
UKL	-	-	92,942	93,655	94,363	78,589	79,302	80,010	80,724	80,724	80,724	80,724	84,176	

PRELEVEMENTS A L'IMPORTATION DANS LA C.E.
 ABSCHÖPFUNGEN BEI EINFUHR IN DIE E.G.
 IMPORT LEVIES IN THE E.C.
 PRELIEVI ALL'IMPORTAZIONE NELLA C.E.
 HEFFINGEN BIJ INVOER IN DE E.G.
 AFGIFTEN VED INDYRSSEL I E.F.

HUILE D'OLIVE
 OLIVENÖL
 OLIVE OIL
 OLIO D'OLIVA
 OLIVPOLIE
 OLIVENOLIE

UC-RE/100 Kg

No tarifaire Tarifnummer Tariff No No tariffario Tariffnummer Tarifnummer	1975					1976				
	NOV	DEC	JAN	FEB	MAR	AVR	MAI			

- a) Produits entièrement obtenus en Grèce et transportés directement de ce pays dans la Communauté
 Vollständig in Griechenland erzeugte und aus diesem Land unmittelbar in die Gemeinschaft beförderte Erzeugnisse
 Products entirely obtained in Greece and transported directly from that country to the Community
 Prodotti totalmente ottenuti in Grecia e trasportati direttamente da questo paese nella Comunità
 Geheel en al in Griekenland voortgebrachte producten die rechtstreeks van dit land naar de Gemeenschap worden vervoerd
 Varer der udelukkende er fremstillet i Grækenland og transporteret direkte fra dette land til Fællesskabet.

07.01 N II	2,413	4,967	7,174	7,745	8,491	8,479	8,769						
07.03 A II	2,413	4,967	7,174	7,745	8,491	8,479	8,769						
15.07 A I a)	12,729	25,617	36,752	39,635	43,394	43,335	44,800						
15.07 A I b)	17,087	34,387	49,333	53,204	58,250	58,170	60,136						
15.07 A II(a)	10,968	22,578	32,609	35,207	38,594	38,540	39,860						
15.07 A II(b) *	10,968	22,578	32,609	35,207	38,594	38,540	39,860						
15.17 A I	5,484	11,289	16,305	17,604	19,297	19,271	19,930						
15.17 A II	8,774	18,063	26,088	28,166	30,875	30,832	31,887						
23.04 A	0,877	1,806	2,609	2,817	3,087	3,083	3,189						

- b) Produits qui ne sont pas entièrement obtenus en Grèce ou ne sont pas transportés directement de ce pays dans la Communauté
 Erzeugnisse die nicht vollständig in Griechenland gewonnen oder nicht unmittelbar aus diesem Land in die Gemeinschaft befördert worden sind
 Products not entirely obtained in Greece or not transported from that country to the Community
 Prodotti che non sono totalmente ottenuti in Grecia o che non sono trasportati direttamente da questo paese nella Comunità
 Producten die niet geheel en al in Griekenland zijn voortgebracht of die niet rechtstreeks van dit land naar de Gemeenschap worden vervoerd
 Varer der ikke udelukkende er fremstillet i Grækenland, eller som ikke er transporteret direkte derfra til Fællesskabet.

07.01 N II	8,074	9,901	12,816	14,012	14,799	15,194	15,494						
07.03 A II	8,074	9,901	12,816	14,012	14,799	15,194	15,494						
15.07 A I a)	43,939	53,156	67,864	73,898	77,869	79,859	81,373						
15.07 A I b)	60,685	73,058	92,802	100,901	106,231	108,904	110,935						
15.07 A II(a)	36,701	45,006	58,256	63,692	67,269	69,063	70,426						
15.07 A II(b) *	36,701	45,006	58,256	63,692	67,269	69,063	70,426						
15.17 A I	18,351	22,503	29,128	31,847	33,635	34,532	35,213						
15.17 A II	29,361	36,005	46,605	50,951	53,815	55,250	56,340						
23.04 A	2,936	3,601	4,661	5,095	5,382	5,525	5,634						

- c) Produits importés des pays tiers
 Aus Drittländern eingeführte Erzeugnisse
 Products imported from third countries
 Prodotti importati dai paesi terzi
 Uit derde landen ingevoerde producten
 Produkter importeret fra tredjelande.

07.01 N II	7,374	9,201	12,116	13,312	14,099	14,494	14,794						
07.03 A II	7,374	9,201	12,116	13,312	14,099	14,494	14,794						
15.07 A I a)	43,939	53,156	67,864	73,898	77,869	79,859	81,373						
15.07 A I b)	60,685	73,058	92,802	100,901	106,231	108,904	110,935						
15.07 A II(a) *	36,701	45,006	58,256	63,692	67,269	69,063	70,426						
15.07 A II(b) 1)	36,701	45,006	58,256	63,692	67,269	69,063	70,426						
15.17 A I	18,351	22,503	29,128	31,847	33,635	34,532	35,213						
15.17 A II	29,361	36,005	46,605	50,951	53,815	55,250	56,340						
23.04 A	2,936	3,601	4,661	5,095	5,382	5,525	5,634						

- (1) Le prélevement perçu à l'importation de l'huile d'olive autre que celle ayant subi un processus de raffinage, entièrement obtenus en Espagne ou en Turquie et transportés directement de l'un de ces pays dans la Communauté, est défini par les Régl. (CEE) Nos. 2164/70 et 306/74 du Conseil et (CEE) no. 1938/75 de la Commission.
 Die zu erhebende Abschöpfung auf anderes als raffiniertes Olivenöl, das vollständig in Spanien oder in der Türkei gewonnen und unmittelbar von einem dieser Länder in die Gemeinschaft befördert wurde, ist bestimmt worden durch die Verordnungen (EWG) Nrn. 2164/70 und 306/74 des Rates und die Verordnung (EWG) Nr. 1938/75 der Kommission.
 The levy to be charged on imports of olive oil other than refined, entirely obtained in Spain or in Turkey and transported directly from one of these countries to the Community, is defined in Council Regulation (EEC) No. 2164/70 and (EEC) No. 306/74 and Commission Regulation (EEC) No. 1938/75.
 Il prelievo riscosso all'importazione di olio d'oliva diverso da quello sottoposto ad un processo di raffinazione, interamente ottenuto in Spagna o in Turchia e trasportato direttamente da uno di questi paesi nella Comunità, è definito nei regolamenti (CEE) n. 2164/70 e n. 306/74 del Consiglio e (CEE) n. 1938/75 della Commissione.
 De te innen heffing bij invoer van andere olivolie dan die welke een raffineringsproces heeft ondergaan, die geheel in Spanje of in Turkije is bereid en rechtstreeks van dit land naar de Gemeenschap is vervoerd, is vastgesteld door de Verordeningen (EEG) Nrs. 2164/70 en 306/74 van de Raad en (EEG) nr. 1938/75 van de Commissie.
 Den afgift, der opkræves ved importen af anden olivenolie end den, der har gennemgået et raffineringsproces, og som er fremstillet udelukkende i Spanien eller i Tyrkiet og transporteret direkte fra et af disse lande til Fællesskabet, er fastsat i Rådets forordninger (EØF) nr. 2164/70 og 306/74 samt Kommissionens forordning (EØF) nr. 1938/75.

(*) A partir du 26.1.76 - Ab 26.1.76 - Frem 26.1.76 - Dal 26.1.76 - Vanaf 26.1.76 - Fra 26.1.76

HUILE D'OLIVE
OLIVENÖL
OLIVE OIL
OLIO D'OLIVA
OLJFOLIE
OLIVENOLIE

PRELEVEMENTS A L'IMPORTATION DANS LA C.E.
ABSCHÖPFUNGEN BEI EINFUHR IN DIE E.G.
IMPORT LEVIES IN THE E.C.
PRELIEVI ALL'IMPORTAZIONE NELLA C.E.
HEFFINGEN BIJ INVOER IN DE E.G.
AFGIPTER VED INDFØRSEL I E.F.

MATIERES GRASSES
FETTE
FAT PRODUCTS
GRASSI
OLJEN EN VETTEN
FEDT INDHOLD

UC-RE/100 Kg

No tarifaire Tariffnummer Tariff No. No tariffario Tariffnummer Tariffnummer	1975		1976										
	NOV	DEC	JAN	FEB	MAR	AVR	MAI						

a) Produits entièrement obtenus en Tunisie et transportés directement de ce pays dans la Communauté

Vollständig in Tunesien erzeugte und aus diesem Land unmittelbar in die Gemeinschaft beförderte Erzeugnisse
Products entirely obtained in Tunisia and transported directly from that country to the Community
Prodotti totalmente ottenuti in Tunisia e trasportati direttamente da questo paese nella Comunità
Geheel en al in Tunesie voortgebrachte produkten die rechtstreeks van dit land naar de Gemeenschap worden vervoerd
Varer der udelukkende er fremstillet i Tunesien og transporteret direkte fra dette land til Fællesskabet.

07.01 W II	7,374	9,201	12,116	13,318	14,099	14,494	14,794						
07.03 A II	7,274	9,101	12,016	13,212	13,999	14,394	14,694						
15.07 A I (a)	40,739	49,956	64,664	70,698	74,669	76,659	78,173						
15.07 A I (b)	54,685	67,058	86,802	94,901	100,231	102,904	104,935						
15.07 A II (a)	36,201	44,506	57,756	63,192	66,769	68,563	69,926						
15.07 A II (b) *)	36,201	44,506	57,756	63,192	66,769	68,563	69,926						
15.17 A I	18,351	22,503	29,128	31,847	33,635	34,532	35,213						
15.17 A II	29,361	36,005	46,605	50,954	53,815	55,250	56,340						
23.04 A	2,936	3,601	4,661	5,095	5,382	5,525	5,634						

- (1) Le prélèvement perçu à l'importation de ce produit est défini par les Règlements (CEE) Nos. 303/74 et 1912/74 du Conseil, (CEE) no. 1936/75 et (CEE) no. 1937/75 de la Commission.
Die bei der Einfuhr dieses Erzeugnisses zu erhebende Abschöpfung wird bestimmt durch die Verordnungen (EWG) Nr. 303/74 und (EWG) Nr. 1912/74 des Rates und die Verordnungen (EWG) Nr. 1936/75 und (EWG) Nr. 1937/75 der Kommission.
The levy to be charged on imports of this product is defined in Council Regulation (EEC) No. 303/74 and (EEC) No. 1912/74 and Commission Regulation (EEC) No. 1936/75 and (EEC) No. 1937/75.
Il prelievo riscosso all'importazione di questo prodotto è definito nei regolamenti (CEE) n. 303/74 e (CEE) n. 1912/74 del Consiglio, (CEE) n. 1936/75 e (CEE) n. 1937/75 della Commissione.
De te innen heffing bij invoer van dit produkt is vastgesteld door de Verordeningen (EEG) nrs. 303/74 en 1912/74 van de Raad, (EEG) nr. 1936/75 en (EEG) nr. 1937/75 van de Commissie.
Den afgift, der opkræves ved importen af denne vare, er fastsat i Raadets forordninger (EOEF) nr. 303/74 og 1912/74 samt Kommissionens forordninger (EOEF) nr. 1936/75 og (EOEF) nr. 1937/75.

a) Produits entièrement obtenus au Maroc et transportés directement de ce pays dans la Communauté

Vollständig in Marokko erzeugte und aus diesem Land unmittelbar in die Gemeinschaft beförderte Erzeugnisse
Products entirely obtained in Morocco and transported directly from that country to the Community
Prodotti totalmente ottenuti in Marocco e trasportati direttamente da questo paese nella Comunità
Geheel en al in Marokko voortgebrachte produkten die rechtstreeks van dit land naar de Gemeenschap worden vervoerd
Varer der udelukkende er fremstillet i Marokko og transporteret direkte fra dette land til Fællesskabet.

07.01 W II	7,374	9,201	12,116	13,312	14,099	14,494	14,794						
07.03 A II	7,274	9,101	12,016	13,212	13,999	14,394	14,694						
15.07 A I (a)	40,739	49,956	64,664	70,698	74,669	76,659	78,173						
15.07 A I (b)	54,685	67,058	86,802	94,901	100,231	102,904	104,935						
15.07 A II (a)	36,201	44,506	57,756	63,192	66,769	68,563	69,926						
15.07 A II (b) *)	36,201	44,506	57,756	63,192	66,769	68,563	69,926						
15.17 A I	18,351	22,503	29,128	31,847	33,635	34,532	35,213						
15.17 A II	29,361	36,005	46,605	50,954	53,815	55,250	56,340						
23.04 A	2,936	3,601	4,661	5,095	5,382	5,525	5,634						

- (1) Le prélèvement perçu à l'importation de ce produit est défini par les Règlements (CEE) Nos. 303/74 et 1912/74 du Conseil, (CEE) no. 1936/75 et (CEE) no. 1937/75 de la Commission.
Die bei der Einfuhr dieses Erzeugnisses zu erhebende Abschöpfung wird bestimmt durch die Verordnungen (EWG) Nr. 303/74 und (EWG) Nr. 1912/74 des Rates und die Verordnungen (EWG) Nr. 1936/75 und (EWG) Nr. 1937/75 der Kommission.
The levy to be charged on imports of this product is defined in Council Regulations (EEC) No. 303/74 and (EEC) No. 1912/74 and Commission Regulation (EEC) No. 1936/75 and (EEC) No. 1937/75.
Il prelievo riscosso all'importazione di questo prodotto è definito nei regolamenti (CEE) n. 303/74 e (CEE) n. 1912/74 del Consiglio, (CEE) n. 1936/75 e (CEE) n. 1937/75 della Commissione.
De te innen heffing bij invoer van dit produkt is vastgesteld door de Verordeningen (EEG) nrs. 303/74 en 1912/74 van de Raad, (EEG) nr. 1936/75 en (EEG) nr. 1937/75 van de Commissie.
Den afgift, der opkræves ved importen af denne vare, er fastsat i Raadets forordninger (EOEF) nr. 303/74 og 1912/74 samt Kommissionens forordninger (EOEF) nr. 1936/75 og (EOEF) nr. 1937/75.

(*) A partir du 26.1.76 - At 26.1.76 - From 26.1.76 - Dal 26.1.76 - Vanaf 26.1.76 - Fra 26.1.76

HUILE D'OLIVE
 OLIVENÖL
 OLIVE OIL
 OLIO D'OLIVA
 OLIJFOLIE
 OLIVENOLIE

PRELEVEMENTS A L'IMPORTATION DANS LA CE
 ABSCHÖPFUNGEN BEI EINFUHR IN DIE EG
 IMPORT LEVIES IN THE EC
 PRELIEVI ALL'IMPORTAZIONE NELLA CE
 HEFFINGEN BIJ INVOER IN DE EG
 AFGIFTER VED INDFØRSEL I EF

MATTERIES GRASSES
 FESSE
 FAT PRODUCTS
 GRASST
 OLIEW EN VEFTEW
 FÆDTE INDHOLD

UC-RE/100 Kg

No tariffaire Tarifnummer Tariff no No tariffario Tariffnummer Tariffnummer	1973/ 74	1974/ 75	1975/ 76										
--	-------------	-------------	-------------	--	--	--	--	--	--	--	--	--	--

- a) Produits entièrement obtenus en Grèce et transportés directement de ce pays dans la Communauté
 Vollständig in Griechenland erzeugte und aus diesem Land unmittelbar in die Gemeinschaft beförderte Erzeugnisse
 Products entirely obtained in Greece and transported directly from that country to the Community
 Prodotti totalmente ottenuti in Grecia e trasportati direttamente da questo paese nella Comunità
 Geheel en al in Griekenland voortgebrachte producten die rechtstreeks van dit land naar de Gemeenschap worden vervoerd
 Varer der udelukkende er fremstillet i Grækenland og transporteret direkte fra dette land til Fællesskabet

07.01 N II	0	.	6,863										
07.03 A II	0	.	6,863										
15.07 A I a)	0	.	35,180										
15.07 A I b)	0	.	47,224										
15.07 A II a)*	0	.	31,194										
15.07 A II b)	0	.	31,194										
15.17 A I	0	.	15,597										
15.17 A II	0	.	24,955										
23.04 A	0	.	2,495										

- b) Produits qui ne sont pas entièrement obtenus en Grèce ou ne sont pas transportés directement de ce pays dans la Communauté
 Erzeugnisse die nicht vollständig in Griechenland gewonnen oder nicht unmittelbar aus diesem Land in die Gemeinschaft befördert worden sind
 Products not entirely obtained in Greece or not transported from that country to the Community
 Prodotti che non sono totalmente ottenuti in Grecia o che non sono trasportati direttamente da questo paese nella Comunità
 Producten die niet geheel en al in Griekenland zijn voortgebracht of die niet rechtstreeks van dit land naar de Gemeenschap worden vervoerd
 Varer der ikke udelukkende er fremstillet i Grækenland, eller som ikke er transporteret direkte derfra til Fællesskabet

07.01 N II	0	.	12,899										
07.03 A II	0	.	12,899										
15.07 A I a)	3,200	11,619	68,280										
15.07 A I b)	6,000	17,301	93,359										
15.07 A II a)*	0	.	58,630										
15.07 A II b)	0	.	58,630										
15.17 A I	0	.	29,316										
15.17 A II	0	.	46,904										
23.04 A	0	.	4,691										

- c) Produits importés des pays tiers
 Aus Drittländern eingeführte Erzeugnisse
 Products imported from third countries
 Prodotti importati dai paesi terzi
 Uit derde landen ingevoerde producten
 Produkter importeret fra tredjelande

07.01 N II	0	.	12,199										
07.03 A II	0	.	12,099										
15.07 A I a)	3,200	11,619	68,280										
15.07 A I b)	6,000	17,301	93,359										
15.07 A II a)*	0	.	58,630										
15.07 A II b) (1)	0	.	58,630										
15.17 A I	0	.	29,316										
15.17 A II	0	.	46,904										
23.04 A	0	.	4,691										

(1) Le prélèvement perçu à l'importation de l'huile d'olive autre que celle ayant subi un processus de raffinage, entièrement obtenue en Espagne ou en Turquie et transportée directement de l'un de ces pays dans la Communauté, est défini par les règlements (CEE) n°s 2164/70 et 306/74 du Conseil

(1) Die zu erhebende Abschöpfung auf anderes als raffiniertes Olivenöl, das vollständig in Spanien oder in der Türkei gewonnen und unmittelbar von einem dieser Länder in die Gemeinschaft befördert wurde, ist bestimmt worden durch die Verordnungen (EWG) Nr. 2164/70 und 306/74 des Rates

(1) The levy to be charged on imports of olive oil other than refined, entirely obtained in Spain or in Turkey and transported directly from one of these countries to the Community, is defined in Council Regulations (EEC) No 2164/70 and (EEC) No 306/74

(1) Il prelievo riscosso all'importazione di olio d'oliva diverso da quello sottoposto ad un processo di raffinazione, interamente ottenuto in Spagna o in Turchia e trasportato direttamente da uno di questi paesi nella Comunità, è definito nei regolamenti (CEE) n. 2164/70 e n. 306/74 del Consiglio

(1) De te innen heffing bij invoer van andere olijfolie dan die welke een raffinageproces heeft ondergaan, die geheel in Spanje of in Turkije is bereid en rechtstreeks van dit land naar de Gemeenschap is vervoerd, is vastgesteld door de Verordeningen (EEG) nrs. 2164/70 en 306/74 van de Raad

(1) Den afgift, der opkræves ved importen af anden olivenolie end den, der har gennemgaaet en raffineringproces, og som er fremstillet udelukkende i Spanien eller i Tyrkiet og transporteret direkte fra et af disse lande til Fællesskabet, er fastsat i Raadets forordninger (EØEF) nr. 2164/70 og 306/74

Ø sur 7 mois.

* A partir du 26.1.76 - Ab 26.1.76 - From 26.1.76 - Dal 26.1.76 - Vanaf 26.1.76 - Fra 26.1.76

HUILE D'OLIVE
OLIVENÖL
OLIVE OIL
OLIO D'OLIVA
OLIJFOLIE
OLIVENOLIE

PRELEVEMENTS A L'IMPORTATION DANS LA CE
ABSCHÖPFUNGEN BEI EINFUHR IN DIE EG
IMPORT LEVIES IN THE EC
PRELIEVI ALL'IMPORTAZIONE NELLA CE
HEFFINGEN BIJ INVOER IN DE EG
AFGIFTER VED INDFØRSEL I EF

MATIERES GRASSES
FETTE
FAT PRODUCTS
GRASSI
OLIEN EN VETTEN
FETT INHOLD

UC-RE/100 Kg

No tarifaire Tarifnummer Tariff no No tariffario Tarifnummer Tarifnummer	1973/ 74	1974/ 75	1975/ 76															
---	-------------	-------------	-------------	--	--	--	--	--	--	--	--	--	--	--	--	--	--	--

- a) Produits entièrement obtenus en Tunisie et transportés directement de ce pays dans la Communauté
Vollständig in Tunesien erzeugte und aus diesem Land unmittelbar in die Gemeinschaft beförderte Erzeugnisse
Products entirely obtained in Tunisia and transported directly from that country to the Community
Prodotti totalmente ottenuti in Tunisia e trasportati direttamente da questo paese nella Comunità
Geheel en al in Tunesië voortgebrachte produkten die rechtstreeks van dit land naar de Gemeenschap worden vervoerd
Varer der udelukkende er fremstillet i Tunesien og transporteret direkte fra dette land til Fællesskabet

07.01 N II	0	.	12,199															
07.03 A II	0	.	12,099															
15.07 A I a)	0	.	65,080															
15.07 A I b)	0	.	87,359															
15.07 A II ^{a)} _{b)} (1)	0	.	58,130															
15.17 A I	0	.	29,316															
15.17 A II	0	.	46,904															
23.04 A	0	.	4,691															

- (1) Le prélèvement perçu à l'importation de ce produit est défini par les règlements (CEE) n°s 303/74 et 1912/74 du Conseil, (CEE) n° 1936/75 et (CEE) n° 1937/75 de la Commission
(1) Die bei der Einfuhr dieses Erzeugnisses zu erhebende Abschöpfung wird bestimmt durch die Verordnungen (EWG) Nr. 303/74 und (EWG) Nr. 1912/74 des Rates und die Verordnungen (EWG) Nr. 1936/75 und (EWG) Nr. 1937/75 der Kommission.
(1) The levy to be charged on imports of this product is defined in Council Regulations (EEC) No 303/74 and (EEC) 1912/74 and Commission Regulations (EEC) No 1936/75 and (EEC) No 1937/75.
(1) Il prelievo riscosso all'importazione di questo prodotto è definito nei regolamenti (CEE) n. 303/74 e (CEE) n. 1912/74 del Consiglio, (CEE) n. 1936/75 e (CEE) n. 1937/75 della Commissione.
(1) De te innen heffing bij invoer van dit produkt is vastgesteld door de Verordeningen (EEG) nrs 303/74 en 1912/74 van de Raad, (EEG) nr. 1936/75 en (EEG) nr. 1937/75 van de Commissie.
(1) Den afgift, der opkræves ved importen af denne vare, er fastsat i Raadets forordninger (EØF) nr. 303/74 og 1912/74 samt Kommissionens forordninger (EØF) nr. 1936/75 og (EØF) nr. 1937/75.
* A partir du 26.1.76 - Ab 26.1.76 - From 26.1.76 - Dal 26.1.76 - Vanaf 26.1.76 - Fra 26.1.76

- b) Produits entièrement obtenus au Maroc et transportés directement de ce pays dans la Communauté
Vollständig in Marokko erzeugte und aus diesem Land unmittelbar in die Gemeinschaft beförderte Erzeugnisse
Products entirely obtained in Morocco and transported directly from that country to the Community
Prodotti totalmente ottenuti in Marocco e trasportati direttamente da questo paese nella Comunità
Geheel en al in Marokko voortgebrachte produkten die rechtstreeks van dit land naar de Gemeenschap worden vervoerd
Varer der udelukkende er fremstillet i Marokko og transporteret direkte fra dette land til Fællesskabet

07.01 N II	0	.	12,199															
07.03 A II	0	.	12,099															
15.07 A I a)	0	.	65,080															
15.07 A I b)	0	.	87,359															
15.07 A II ^{a)} _{b)} (1)	0	.	58,130															
15.17 A I	0	.	29,316															
15.17 A II	0	.	46,904															
23.04 A	0	.	4,691															

à partir 7 mois

- (1) Le prélèvement perçu à l'importation de ce produit est défini par les règlements (CEE) n°s 303/74 et 1912/74 du Conseil
(1) Die bei der Einfuhr dieses Erzeugnisses zu erhebende Abschöpfung wird bestimmt durch die Verordnungen (EWG) Nr. 303/74 und (EWG) Nr. 1912/74 des Rates
(1) The levy to be charged on imports of this product is defined in Council Regulations (EEC) No 303/74 and (EEC) No 1912/74
(1) Il prelievo riscosso all'importazione di questo prodotto è definito nei regolamenti (CEE) n. 303/74 e (CEE) n. 1912/74 del Consiglio.
(1) De te innen heffing bij invoer van dit produkt is vastgesteld door de Verordeningen (EEG) nrs. 303/74 en 1912/74 van de Raad.
(1) Den afgift, der opkræves ved importen af denne vare, er fastsat i Raadets forordninger (EØF) nr. 303/74 og 1912/74
* A partir du 26.1.76 - Ab 26.1.76 - From 26.1.76 - Dal 26.1.76 - Vanaf 26.1.76 - Fra 26.1.76

HUILE D'OLIVE
 OLIVENÖL
 OLIVE OIL
 OLIO D'OLIVA
 OLIJFOLIE
 OLIVENOLIE

PRELEVEMENTS A L'EXPORTATION
 AUSFUHRABSCHÖPFUNGEN
 EXPORT LEVIES
 PRELIEVI ALL'ESPORTAZIONE
 HEFFINGEN BIJ UITVOER
 EKSPORTAFGIFTER

MATIERES GRASSES
 FETTE
 FAT PRODUCTS
 GRASSI
 OLIEN EN VETTEN
 FEDT INDHOLD

UC-RE/100 kg

N° tarifaire Tarifnummer Tariff nr. N° tariffario Tariefnummer Tarifnummer	1973/74	1974/75 (*)	1975/76	1976/77	1977/78	1978/79				
15.07 A I (a)	49,770	28,685	-	-	-	-				
15.07 A I (b)	66,850	38,505	-	-	-	-				
15.07 A II	44,838	25,842	-	-	-	-				

(*) 0 sur 8 mois.

HUILE D'OLIVE
OLIVENÖL
OLIVE OIL
OLIO D'OLIVA
OLIJFOLIE
OLIVENOLIE

PRELEVEMENTS MINIMAUX A L'IMPORTATION
MINDEST ABSCHÖPFUNGEN BEI EINFUHR
MINIMUM IMPORT LEVIES
PRELIEVI MINIMI ALL'IMPORTAZIONE
MINIMUM HEFFINGEN BIJ INVOER
MINIMUMS IMPORTAFGIFTER

MATIERES GRASSES
FETTE
FAT PRODUCTS
GRASSI
OLIE EN VETTEN
FEDT INDHOLD

A. Produits entièrement obtenus en Grèce et transportés directement de ce pays dans la Communauté.

UC-RE-UA/100 kg

N° du tarif douanier commun Nr. des Gemeinsamen Zolltarifs CCT heading Nr. N° della tariffa dogonale comune Nr. Van het gemeenschappelijk douanetarief Pos. i den faelles toldtarif	1976 - 1977												1976/ 1977	
	NOV	DEC	JAN	FEB	MAR	APR	MAI	JUN	JUL	AUG	SEP	OCT		
07.01 N II	-	-	7,00	7,00	7,00	7,00	7,00	7,00	7,00	7,00	7,00	7,00	7,00	7,00
07.03 A II	-	-	7,00	7,00	7,00	7,00	7,00	7,00	7,00	7,00	7,00	7,00	7,00	7,00
15.07 A I a) (1)	-	-	36,00	36,00	36,00	36,00	35,16	35,00	28,03	26,00	30,87	35,23	33,43	
15.07 A I b) (1)	-	-	56,00	56,00	56,00	56,00	54,32	54,00	32,32	26,00	34,07	37,00	40,77	
15.07 A I c) (1)	-	-	-	-	-	-	-	-	35,00	35,00	35,50	37,61	35,78	
15.07 A II a)	-	-	32,50	32,50	30,92	28,00	27,16	26,53	32,97	35,00	37,20	40,42	32,32	
15.07 A II b)	-	-	37,50	37,50	37,92	37,00	35,32	35,00	49,71	54,00	54,00	55,61	43,36	
15.17 B I a)	-	-	16,00	16,00	16,00	16,00	16,00	16,00	16,00	16,00	16,00	16,00	16,00	
15.17 B I b)	-	-	26,00	26,00	26,00	26,00	26,00	26,00	26,00	26,00	26,00	26,00	26,00	
23.04 A (2)	-	-	3,00	3,00	3,00	3,00	3,00	3,00	3,00	3,00	3,00	3,00	3,00	

(1) Pour les importations des huiles de cette sous-position tarifaire, entièrement obtenues dans l'un des pays ci-dessous et directement transportées de ces pays dans la Communauté, le prélèvement à percevoir est diminué de :

a) Espagne et Grèce : 0,50 unités de compte par 100 kilogrammes;

b) Turquie : 18,50 unités de compte par 100 kilogrammes, à condition que l'opérateur apporte la preuve d'avoir remboursé la taxe à l'exportation instituée par la Turquie, sans que, toutefois, ce remboursement ne puisse dépasser le montant de la taxe effectivement instituée;

c) Algérie, Maroc, Tunisie : 20,50 unités de compte par 100 kilogrammes, à condition que l'opérateur apporte la preuve d'avoir remboursé la taxe à l'exportation instituée par ces pays, sans que, toutefois, ce remboursement ne puisse dépasser le montant de la taxe effectivement instituée.

(2) En vertu de l'article 3 des règlements (CEE) n° 2843/76 et (CEE) n° 2844/76, il n'est pas perçu de prélèvement à l'importation des grignons d'olive et autres résidus, repris à la sous-position 23.04 du tarif douanier commun, ayant un contenu en huile égal ou inférieur à 3%.

HUILE D'OLIVE
OLIVENÖL
OLIVE OIL
OLIO D'OLIVA
OLIJFOLIE
OLIVENOLIE

PRELEVEMENTS MINIMAUX A L'IMPORTATION
MINDEST ABSCHÖPFUNGEN BEI EINFUHR
MINIMUM IMPORT LEVIES
PRELIEVI MINIMI ALL'IMPORTAZIONE
MINIMUM HEFFINGEN BIJ INVOER
MINIMUMS IMPORTAFGIFTER

MATIERES GRASSES
FETTE
FAT PRODUCTS
GRASSI
OLIEN EN VETTEN
FEDT INDHOLD

A. Produits entièrement obtenus en Grèce et transportés directement de ce pays dans la Communauté.

UC-RE-UA/100 kg

N° du tarif douanier commun Nr. des Gemeinsamen Zolltarifs CCT heading Nr. N° della tariffa doganale comune Nr. Van het gemeenschappelijk douanetarief Pos. i den faelles toldtarif	1977 - 1978												Ø annuelle
	NOV	DEC	JAN	FEV	MAR	APR	MAI	JUN	JUL	AUG	SEP	OCT	
07.01 N II	6,10	6,00	6,00	6,00	6,00	6,00	6,00	6,00	6,00	6,00	6,00	6,00	6,01
07.03 A II	6,10	6,00	6,00	6,00	6,00	6,00	6,00	6,00	6,00	6,00	6,00	6,00	6,01
15.07 A I a) 1)	24,80	28,00	30,00	30,00	30,00	30,00	30,00	30,00	30,00	30,00	30,80	33,16	29,73
15.07 A I b) 1)	28,87	28,00	30,00	30,00	30,00	30,00	30,00	27,77	26,68	26,68	29,97	31,16	29,09
15.07 A I c) 1)	30,80	30,00	30,00	30,00	30,00	30,00	30,00	30,00	30,00	30,00	30,83	32,00	30,30
15.07 A II a)	32,00	31,00	31,00	31,00	31,00	31,00	31,00	31,00	31,00	31,00	32,67	35,00	31,56
15.07 A II b)	46,10	45,00	45,00	45,00	45,00	45,00	45,00	45,00	45,00	45,00	46,13	48,00	45,44
15.17 A I (15.17 B I a) à par-	14,20	14,00	14,00	14,00	14,00	14,00	14,00	14,00	14,00	14,00	14,00	14,00	14,02
15.17 A II (15.17 B I b) tir du 1.1.78	22,40	22,00	22,00	22,00	22,00	22,00	22,00	22,00	22,00	22,00	22,00	22,00	20,57
23.04 A 2)	2,10	2,00	2,00	2,00	2,00	2,00	2,00	2,00	2,00	2,00	2,00	2,00	2,01

- (1) Pour les importations des huiles de cette sous-position tarifaire, entièrement obtenues dans l'un des pays ci-dessous et directement transportées de ces pays dans la Communauté, le prélèvement à percevoir est diminué de :
- Espagne et Grèce : 0,50 unités de compte par 100 kilogrammes;
 - Turquie : 18,50 unités de compte par 100 kilogrammes, à condition que l'opérateur apporte la preuve d'avoir remboursé la taxe à l'exportation instituée par la Turquie, sans que, toutefois, ce remboursement ne puisse dépasser le montant de la taxe effectivement instituée;
 - Algérie, Maroc, Tunisie : 20,50 unités de compte par 100 kilogrammes, à condition que l'opérateur apporte la preuve d'avoir remboursé la taxe à l'exportation instituée par ces pays, sans que, toutefois, ce remboursement ne puisse dépasser le montant de la taxe effectivement instituée.
- (2) En vertu de l'article 3 des règlements (CEE) n° 2843/76 et (CEE) n° 2844/76, il n'est pas perçu de prélèvement à l'importation des grignons d'olive et autres résidus, repris à la sous-position 23.04 du tarif douanier commun, ayant un contenu en huile égal ou inférieur à 3 %.

HUILE D'OLIVE
 OLIVENÖL
 OLIVE OIL
 OLIO D'OLIVA
 OLIJFOLIE
 OLIVENOLIE

PRELEVEMENTS MINIMAUX A L'IMPORTATION
 MINDEST ABSCHÖPFUNGEN BEI EINFUHR
 MINIMUM IMPORT LEVIES
 PRELIEVI MINIMI ALL'IMPORTAZIONE
 MINIMUM HEFFINGEN BIJ INVOER
 MINIMUMS IMPORTAFGIFTER

MATIERES GRASSES
 FETTE
 FAT PRODUCTS
 GRASSI
 OLIEN EN VETTEN
 FEDT INDHOLD

A. Produits entièrement obtenus en Grèce et transportés directement de ce pays dans la Communauté.

UC-RE-UA/100 kg

N° du tarif douanier commun Nr. des Gemeinsamen Zolitarifs CCT heading Nr. N° della tariffa dogonale comune Nr. Van het gemeenschappelijk douanetarief Pos. i den faelles toldtarif	1976/ 1977	1977/ 1978											
	07.01 N II	7,00	6,01										
07.03 A II	7,00	6,01											
15.07 A I a) (1)	33,43	29,73											
15.07 A I b) (1)	40,77	29,09											
15.07 A I c) (1)	35,78	30,30											
15.07 A II a)	32,32	31,56											
15.07 A II b)	43,36	45,44											
15.17 B I a)	16,00	14,02											
15.17 B I b)	26,00	20,57											
23.04 A (2)	3,00	2,01											

- (1) Pour les importations des huiles de cette sous-position tarifaire, entièrement obtenues dans l'un des pays ci-dessous et directement transportées de ces pays dans la Communauté, le prélèvement à percevoir est diminué de :
- a) Espagne et Grèce : 0,50 unités de compte par 100 kilogrammes;
 - b) Turquie : 18,50 unités de compte par 100 kilogrammes, à condition que l'opérateur apporte la preuve d'avoir remboursé la taxe à l'exportation instituée par la Turquie, sans que, toutefois, ce remboursement ne puisse dépasser le montant de la taxe effectivement instituée;
 - c) Algérie, Maroc, Tunisie : 20,50 unités de compte par 100 kilogrammes, à condition que l'opérateur apporte la preuve d'avoir remboursé la taxe à l'exportation instituée par ces pays, sans que, toutefois, ce remboursement ne puisse dépasser le montant de la taxe effectivement instituée.
- (2) En vertu de l'article 3 des règlements (CEE) n° 2843/76 et (CEE) n° 2844/76, il n'est pas perçu de prélèvement à l'importation des grignons d'olive et autres résidus, repris à la sous-position 23.04 du tarif douanier commun, ayant un contenu en huile égal ou inférieur à 3%.

HUILE D'OLIVE
 OLIVENÖL
 OLIVE OIL
 OLIO D'OLIVA
 OLIJFOLIE
 OLIVENOLIE

PRELEVEMENTS MINIMAUX A L'IMPORTATION
 MINDEST ABSCHÖPFUNGEN BEI EINFUHR
 MINIMUM IMPORT LEVIES
 PRELIEVI MINIMI ALL'IMPORTAZIONE
 MINIMUM HEFFINGEN BIJ INVOER
 MINIMUMS IMPORTAFGIFTER

MATIERES GRASSES
 FETTE
 FAT PRODUCTS
 GRASSI
 OLIEN EN VETTEN
 FEDT INDHOLD

B. Produits importés des pays tiers.

UC-RE-UA/100 kg

N° du tarif douanier commun Nr. des Gemeinsamen Zolltarifs CCT heading Nr. N° della tariffa dogonale comune Nr. Van het gemeenschappelijk douanetarief Pos. i den faelles toldtarif	1976 - 1977												1976/ 1977
	NOV	DEC	JAN	FEB	MAR	APR	MAI	JUN	JUL	AUG	SEP	OKT	
07.01 N II	-	-	9,00	9,00	9,00	9,00	9,00	9,00	9,00	9,00	9,00	9,00	9,00
07.03 A II	-	-	8,00	8,00	8,00	8,00	8,00	8,00	8,00	8,00	8,00	8,00	8,00
15.07 A I a) (3)	-	-	50,00	50,00	50,00	50,00	49,16	49,00	48,06	51,50	52,28	57,00	50,70
15.07 A I b) (3)	-	-	103,00	103,00	103,00	103,00	101,32	101,00	61,58	54,50	55,28	58,74	84,44
15.07 A I c) (3)	-	-	-	-	-	-	-	-	55,88	59,00	59,00	59,58	58,37
15.07 A II a) (1)	42,00	42,68	42,00	42,00	42,00	42,00	41,58	43,40	54,79	64,00	64,00	66,42	48,91
15.07 A II b) (2)	65,00	65,00	65,00	65,00	65,00	59,67	54,32	54,00	93,15	110,50	110,50	110,50	76,47
15.17 B I a)	-	-	21,00	21,00	21,00	21,00	21,00	21,00	21,00	21,00	21,00	21,00	21,00
15.17 B I b)	-	-	34,00	34,00	34,00	34,00	34,00	34,00	34,00	34,00	34,00	34,00	34,00
23.04 A (4)	-	-	3,00	3,00	3,00	3,00	3,00	3,00	3,00	3,00	3,00	3,00	3,00

- (1) Pour Les importations des huiles de cette sous-position tarifaire : a) entièrement obtenues en Algérie, au Maroc, en Tunisie et transportées directement de ces pays dans la Communauté, le prélèvement à percevoir est diminué de 3,20 unités de compte par 100 kilogrammes; b) entièrement obtenues en Turquie et transportées directement de ce pays dans la Communauté, le prélèvement à percevoir est diminué de 2,56 unités de compte par 100 kilogrammes.
- (2) Pour Les importations des huiles de cette sous-position tarifaire : a) entièrement obtenues en Algérie, au Maroc, en Tunisie et transportées directement de ces pays dans la Communauté, le prélèvement à percevoir est diminué de 6 unités de compte par 100 kilogrammes; b) entièrement obtenues en Turquie et transportées directement de ce pays dans la Communauté, le prélèvement à percevoir est diminué de 4,80 unités de compte par 100 kilogrammes.
- (3) Pour Les importations des huiles de cette sous-position tarifaire, entièrement obtenues dans l'un des pays ci-dessous et directement transportées de ces pays dans la Communauté, le prélèvement à percevoir est diminué de :
- a) Espagne et Grèce : 0,50 unités de compte par 100 kilogrammes;
- b) Turquie : 18,50 unités de compte par 100 kilogrammes, à condition que l'opérateur apporte la preuve d'avoir remboursé la taxe à l'exportation instituée par la Turquie, sans que, toutefois, ce remboursement ne puisse dépasser le montant de la taxe effectivement instituée;
- c) Algérie, Maroc, Tunisie : 20,50 unités de compte par 100 kilogrammes, à condition que l'opérateur apporte la preuve d'avoir remboursé la taxe à l'exportation instituée par ce pays, sans que, toutefois, ce remboursement ne puisse dépasser le montant de la taxe effectivement instituée.
- (4) En vertu de l'article 3 des règlements (CEE) n° 2843/76 et (CEE) n° 2844/76, il n'est pas perçu de prélèvement à l'importation des grignons d'olive et autres résidus, repris à la sous-position 23.04 du tarif douanier commun, ayant un contenu en huile égal ou inférieur à 3 %.

Ø Pondérée

HUILE D'OLIVE
OLIVENDL
OLIVE OIL
OLIO D'OLIVA
OLIJFOLIE
OLIVENOLIE

PRELEVEMENTS MINIMAUX A L'IMPORTATION
MINDEST ABSCHÖPFUNGEN BEI EINFUHR
MINIMUM IMPORT LEVIES
PRELIEVI MINIMI ALL'IMPORTAZIONE
MINIMUM HEFFINGEN BIJ INVOER
MINIMUMS IMPORTAFGIFTER

MATIERES GRASSES
FETTE
FAT PRODUCTS
GRASSI
OLIEI EN VETTEN
FEDT INDHOLD

B. Produits importés des pays tiers.

UC-RE-UA/100 kg

N° du tarif douanier commun Nr. des Gemeinsamen Zolltarifs CCT heading Nr. N° della tariffa doganale comune Nr. Van het gemeenschappelijk douanetarief Pos. i den faelles toldtarif	1977 - 1978												Ø annuelle	
	NOV	DEC	JAN	FEV	MAR	APR	MAI	JUN	JUL	AUG	SEP	OCT		
07.01 N II	9,90	10,00	10,00	10,00	10,00	10,00	10,00	10,00	10,00	10,00	10,00	10,00	10,00	9,99
07.03 A II	9,90	10,00	10,00	10,00	10,00	10,00	10,00	10,00	10,00	10,00	10,00	10,00	10,00	9,99
15.07 A I a)	51,00(3)	52,87(3)	56,00	56,00	56,00	56,00	56,00	56,00	56,00	56,00	56,00	56,50	58,16	55,54
15.07 A I b)	51,00(3)	52,52(3)	54,00	54,00	54,00	54,00	54,00	54,00	50,07	48,81	49,68	53,50	56,00	52,63
15.07 A I c)	52,80(3)	53,03(3)	54,00	54,00	54,00	54,00	54,00	54,00	54,00	54,00	54,00	54,83	56,00	54,06
15.07 A II a)	58,90(1)	58,00(1)	58,00	58,00	58,00	58,00	58,00	58,00	58,00	58,00	58,00	60,43	63,00	58,69
15.07 A II b)	86,65(2)	84,00(2)	84,00	84,00	84,00	84,00	84,00	84,00	84,00	84,00	84,00	85,67	88,00	84,69
15.17 A I (15.17 B I a) à par-	24,60	25,00	25,00	25,00	25,00	25,00	25,00	25,00	25,00	25,00	25,00	25,00	25,00	24,97
15.17 A II (15.17 B I b) tir du l.1.78	39,40	40,00	40,00	40,00	40,00	40,00	40,00	40,00	40,00	40,00	40,00	40,00	40,00	39,95
23.04 A	3,90(4)	4,00(4)	4,00	4,00	4,00	4,00	4,00	4,00	4,00	4,00	4,00	4,00	4,00	3,99

- (1) Pour les importations des huiles de cette sous-position tarifaire : a) entièrement obtenues en Algérie, au Maroc, en Tunisie et transportées directement de ces pays dans la Communauté, le prélèvement à percevoir est diminué de 3,20 unités de compte par 100 kilogrammes; b) entièrement obtenues en Turquie et transportées directement de ce pays dans la Communauté, le prélèvement à percevoir est diminué de 2,56 unités de compte par 100 kilogrammes.
- (2) Pour les importations des huiles de cette sous-position tarifaire : a) entièrement obtenues en Algérie, au Maroc, en Tunisie et transportées directement de ces pays dans la Communauté, le prélèvement à percevoir est diminué de 6 unités de compte par 100 kilogrammes; b) entièrement obtenues en Turquie et transportées directement de ce pays dans la Communauté, le prélèvement à percevoir est diminué de 4,80 unités de compte par 100 kilogrammes.
- (3) Pour les importations des huiles de cette sous-position tarifaire, entièrement obtenues dans l'un des pays ci-dessous et directement transportées de ces pays dans la Communauté, le prélèvement à percevoir est diminué de :
- a) Espagne et Grèce : 0,50 unités de compte par 100 kilogrammes;
- b) Turquie : 18,50 unités de compte par 100 kilogrammes, à condition que l'opérateur apporte la preuve d'avoir remboursé la taxe à l'exportation instituée par la Turquie, sans que, toutefois, ce remboursement ne puisse dépasser le montant de la taxe effectivement instituée;
- c) Algérie, Maroc, Tunisie : 20,50 unités de compte par 100 kilogrammes, à condition que l'opérateur apporte la preuve d'avoir remboursé la taxe à l'exportation instituée par ces pays, sans que, toutefois, ce remboursement ne puisse dépasser le montant de la taxe effectivement instituée.
- (4) En vertu de l'article 3 des règlements (CEE) n° 2843/76 et (CEE) n° 2844/76, il n'est pas perçu de prélèvement à l'importation des grignons d'olive et autres résidus, repris à la sous-position 23.04 du tarif douanier commun, ayant un contenu en huile égal ou inférieur à 3 %.

HUILE D'OLIVE
 OLIVENÖL
 OLIVE OIL
 OLIO D'OLIVA
 OLIJFOLIE
 OLIVENOLIE

PRELEVEMENTS MINIMAUX A L'IMPORTATION
 MINDEST ABSCHÖPFUNGEN BEI EINFUHR
 MINIMUM IMPORT LEVIES
 PRELIEVI MINIMI ALL'IMPORTAZIONE
 MINIMUM HEFFINGEN BIJ INVOER
 MINIMUMS IMPORTAFGIFTER

MATIERES GRASSES
 FETTE
 FAT PRODUCTS
 GRASSI
 OLIEN EN VETTEN
 FEDT INDHOLD

B. Produits importés des pays tiers.

UC-RE-UA/100 kg

N° du tarif douanier commun Nr. des Gemeinsamen Zolltarifs CCT heading Nr. N° della tariffa dogonale comune Nr. Van het gemeenschappelijk douanetarief Pos. i den faelles toldtarif	1976/ 1977	1977/ 1978											
	07.01 N II	9,00	9,99										
07.03 A II	8,00	9,99											
15.07 A I a) (3)	50,70	55,54											
15.07 A I b) (3)	84,44	52,63											
15.07 A I c) (3)	58,37	54,06											
15.07 A II a) (1)	48,91	58,69											
15.07 A II b) (2)	76,47	84,69											
15.17 B I a)	21,00	24,97											
15.17 B I b)	24,00	39,95											
23.04 A (4)	3,00	3,99											

- (1) Pour les importations des huiles de cette sous-position tarifaire : a) entièrement obtenues en Algérie, au Maroc, en Tunisie et transportées directement de ces pays dans la Communauté, le prélèvement à percevoir est diminué de 3,20 unités de compte par 100 kilogrammes; b) entièrement obtenues en Turquie et transportées directement de ce pays dans la Communauté, le prélèvement à percevoir est diminué de 2,56 unités de compte par 100 kilogrammes.
- (2) Pour les importations des huiles de cette sous-position tarifaire : a) entièrement obtenues en Algérie, au Maroc, en Tunisie et transportées directement de ces pays dans la Communauté, le prélèvement à percevoir est diminué de 6 unités de compte par 100 kilogrammes; b) entièrement obtenues en Turquie et transportées directement de ce pays dans la Communauté, le prélèvement à percevoir est diminué de 4,80 unités de compte par 100 kilogrammes.
- (3) Pour les importations des huiles de cette sous-position tarifaire, entièrement obtenues dans l'un des pays ci-dessous et directement transportées de ces pays dans la Communauté, le prélèvement à percevoir est diminué de :
- a) Espagne et Grèce : 0,50 unités de compte par 100 kilogrammes;
- b) Turquie : 18,50 unités de compte par 100 kilogrammes, à condition que l'opérateur apporte la preuve d'avoir remboursé la taxe à l'exportation instituée par la Turquie, sans que, toutefois, ce remboursement ne puisse dépasser le montant de la taxe effectivement instituée;
- c) Algérie, Maroc, Tunisie : 20,50 unités de compte par 100 kilogrammes, à condition que l'opérateur apporte la preuve d'avoir remboursé la taxe à l'exportation instituée par ce pays, sans que, toutefois, ce remboursement ne puisse dépasser le montant de la taxe effectivement instituée.
- (4) En vertu de l'article 3 des règlements (CEE) n° 2843/76 et (CEE) n° 2844/76, il n'est pas perçu de prélèvement à l'importation des grignons d'olive et autres résidus, repris à la sous-position 23.04 du tarif douanier commun, ayant un contenu en huile égal ou inférieur à 3 %.

**OLIVENOLIE
OLIVENÖL
OLIVE OIL
HUILE D'OLIVE
OLIO D'OLIVA
OLIJFOLIE**

**Minimums importafgifter
Mindestabschöpfungen bei Einfuhr
Minimum import levies
Prélèvements minimaux à l'importation
Prelevi minimi all'importazione
Minimumheffingen bij invoer**

**FEDTINDHOLD
FETTE
FAT PRODUCTS
MATIERES GRASSES
GRASSI
OLIEN EN VETTEN**

ANNEXE I

=====

ECU / 100 kg

Pos. i den fælles toldtarif Nr. des Gemeinsamen Zolltarifs CCT heading No. N° du tarif douanier commun N° della tariffa doganale comune Nr. van het gemeenschap. douanetarief	1978/79													
	NOV	DEC	JAN	FEB	MAR	APR	MAI	JUN	JUL	AUG	SEP	OCT	Ø	
15.07 A I a) (1)	a)	-	-	35,06	35,06	33,54	7,73	6,00	6,00	6,00	6,00	6,10	7,00	14,85
	b)	-	-	65,28	65,28	63,76	37,84	36,00	36,00	36,00	36,00	36,00	36,00	44,82
15.07 A I b) (1)	a)	-	-	33,85	33,85	32,29	6,13	3,00	3,00	3,00	3,00	3,00	3,00	12,41
	b)	-	-	64,07	64,07	60,10	33,90	31,00	31,00	30,75	26,70	24,72	23,35	38,97
15.07 A I c) (1)	a)	-	-	38,69	38,69	37,13	12,04	12,00	12,00	12,00	12,00	12,00	12,00	19,86
	b)	-	-	67,70	67,70	66,14	41,08	41,00	41,00	41,00	41,00	41,00	41,00	48,86
15.07 A II a) (2)	a)	-	-	42,31	42,31	40,75	9,54	4,00	5,00	5,00	5,00	5,00	5,00	16,39
	b)	-	-	76,16	76,16	74,60	41,16	38,00	38,00	38,00	38,00	38,00	38,00	49,61
15.07 A II b) (3)	a)	-	-	58,03	58,03	56,47	23,19	20,00	20,00	20,00	20,00	20,00	20,00	31,57
	b)	-	-	106,39	106,39	104,83	68,46	68,00	68,00	68,00	68,00	68,00	68,00	79,41

(1) Pour les importations des huiles de cette sous-position tarifaire entièrement obtenues dans l'un des pays ci-dessous et directement transportées de ces pays dans la Communauté, le prélèvement à percevoir est diminué de :

- a) Espagne, Grèce et Liban : 0,60 ECU par 100 kilogrammes;
- b) Turquie : 22,36 ECU par 100 kilogrammes à condition que l'opérateur apporte la preuve d'avoir remboursé la taxe à l'exportation instituée par la Turquie, sans que, toutefois, ce remboursement ne puisse dépasser le montant de la taxe effectivement instituée;
- c) Algérie, Maroc, Tunisie : 24,78 ECU par 100 kilogrammes à condition que l'opérateur apporte la preuve d'avoir remboursé la taxe à l'exportation instituée par ces pays, sans que, toutefois, ce remboursement ne puisse dépasser le montant de la taxe effectivement instituée.

(2) Pour les importations des huiles de cette sous-position tarifaire :

- a) entièrement obtenues en Algérie, au Maroc, en Tunisie et transportées directement de ces pays dans la Communauté, le prélèvement à percevoir est diminué de 3,86 ECU par 100 kilogrammes;
- b) entièrement obtenues en Turquie et transportées directement de ce pays dans la Communauté, le prélèvement à percevoir est diminué de 3,09 ECU par 100 kilogrammes.

(3) Pour les importations des huiles de cette sous-position tarifaire :

- a) entièrement obtenues en Algérie, au Maroc, en Tunisie et transportées directement de ces pays dans la Communauté, le prélèvement à percevoir est diminué de 7,25 ECU par 100 kilogrammes;
- b) entièrement obtenues en Turquie et transportées directement de ce pays dans la Communauté, le prélèvement à percevoir est diminué de 5,80 ECU par 100 kilogrammes.

- a) Grèce.
- b) Pays tiers.

**OLIVENOLIE
OLIVENÖL
OLIVE OIL
HUILE D'OLIVE
OLIO D'OLIVA
OLIJFOLIE**

**Minimums importafgifter
Mindestabschöpfungen bei Einfuhr
Minimum import levies
Prélèvements minimaux à l'importation
Prelevi minimi all'importazione
Minimumheffingen bij invoer**

**FEDTINDHOLD
FETTE
FAT PRODUCTS
MATIERES GRASSES
GRASSI
OLIEN EN VETTEN**

ANNEXE I
=====

ECU / 100 kg

Pos. i den fælles toldtarif Nr. des Gemeinsamen Zolltarifs CCT heading No N° du tarif douanier commun N° della tariffa doganale comune Nr. van het gemeenschap douanetarief										
	1978/ 79									
15.07 A I a) (1)	a)	14,85								
	b)	44,82								
15.07 A I b) (1)	a)	12,41								
	b)	38,97								
15.07 A I c) (1)	a)	19,86								
	b)	48,86								
15.07 A II a) (2)	a)	16,39								
	b)	49,61								
15.07 A II b) (3)	a)	31,57								
	b)	79,41								

(1) Pour les importations des huiles de cette sous-position tarifaire entièrement obtenues dans l'un des pays ci-dessous et directement transportées de ces pays dans la Communauté, le prélèvement à percevoir est diminué de :

- a) Espagne, Grèce et Liban : 0,60 ECU par 100 kilogrammes;
- b) Turquie : 22,36 ECU par 100 kilogrammes à condition que l'opérateur apporte la preuve d'avoir remboursé la taxe à l'exportation instituée par la Turquie, sans que, toutefois, ce remboursement ne puisse dépasser le montant de la taxe effectivement instituée;
- c) Algérie, Maroc, Tunisie : 24,78 ECU par 100 kilogrammes à condition que l'opérateur apporte la preuve d'avoir remboursé la taxe à l'exportation instituée par ces pays, sans que, toutefois, ce remboursement ne puisse dépasser le montant de la taxe effectivement instituée.

(2) Pour les importations des huiles de cette sous-position tarifaire :

- a) entièrement obtenues en Algérie, au Maroc, en Tunisie et transportées directement de ces pays dans la Communauté, le prélèvement à percevoir est diminué de 3,86 ECU par 100 kilogrammes;
- b) entièrement obtenues en Turquie et transportées directement de ce pays dans la Communauté, le prélèvement à percevoir est diminué de 3,09 ECU par 100 kilogrammes.

(3) Pour les importations des huiles de cette sous-position tarifaire :

- a) entièrement obtenues en Algérie, au Maroc, en Tunisie et transportées directement de ces pays dans la Communauté, le prélèvement à percevoir est diminué de 7,25 ECU par 100 kilogrammes;
- b) entièrement obtenues en Turquie et transportées directement de ce pays dans la Communauté, le prélèvement à percevoir est diminué de 5,80 ECU par 100 kilogrammes.

- a) Grèce.
- b) Pays tiers.

**OLIVENOLIE
OLIVENÖL
OLIVE OIL
HUILE D'OLIVE
OLIO D'OLIVA
OLIJFOLIE**

**Minimums importafgifter
Mindestabschöpfungen bei Einfuhr
Minimum import levies
Prélèvements minimaux à l'importation
Prelievi minimi all'importazione
Minimumheffingen bij invoer**

**FEDTINDHOLD
FETTE
FAT PRODUCTS
MATIERES GRASSES
GRASSI
OLIEN EN VETTEN**

ANNEXE II
=====

ECU / 100 kg

Pos. i den fælles toldtarif Nr. des Gemeinsamen Zolltarifs CCT heading No. N° du tarif douanier commun N° della tariffa doganale comune Nr. van het gemeenschap douanetarief	1978/79												Ø	
	NOV	DEC	JAN	FEB	MAR	APR	MAI	JUN	JUL	AUG	SEP	OCT		
07 01 N II	a)	-	-	7,25	7,25	7,11	1,70	0,66	0,66	0,66	0,66	0,66	0,66	2,73
	b)	-	-	13,30	13,30	13,23	7,46	6,82	6,82	6,77	5,87	5,44	5,18	8,42
07.03 A II	a)	-	-	7,25	7,25	7,11	1,70	0,66	0,66	0,66	0,66	0,66	0,66	2,73
	b)	-	-	13,30	13,30	13,23	7,46	6,82	6,82	6,77	5,87	5,44	5,18	8,42
15.17 B I a)	a)	-	-	16,93	16,93	16,16	3,06	1,50	1,50	1,50	1,50	1,50	1,50	6,21
	b)	-	-	32,64	32,64	30,07	16,95	15,50	15,50	15,38	13,35	12,35	11,77	19,62
15.17 B I b)	a)	-	-	26,60	26,60	25,86	4,90	2,40	2,40	2,40	2,40	2,40	2,40	9,84
	b)	-	-	50,78	50,78	48,10	27,12	24,80	24,80	24,60	21,36	19,77	18,35	31,04
23.04 A II	a)	-	-	3,63	3,63	2,97	0,96	0,96	0,96	0,96	0,96	0,96	0,96	1,70
	b)	-	-	4,84	4,84	5,30	3,28	3,28	3,28	3,28	3,28	3,28	3,28	3,79

a) Grèce.
b) Pays tiers.

**OLIVENOLIE
OLIVENÖL
OLIVE OIL
HUILE D'OLIVE
OLIO D'OLIVA
OLIJFOLIE**

**Minimums importafgifter
Mindestabschöpfungen bei Einfuhr
Minimum import levies
Prélèvements minimaux à l'importation
Prelevi minimi all'importazione
Minimumheffingen bij invoer**

**FEDTINDHOLD
FETTE
FAT PRODUCTS
MATIERES GRASSES
GRASSI
OLIEN EN VETTEN**

ANNEXE II
=====

ECU / 100 kg

Pos. i den fælles toldtarif Nr. des Gemeinsamen Zolltarifs CCT heading No. N° du tarif douanier commun N° della tariffa doganale comune Nr. van het gemeenschap. douanetarief												
	1978/79											
07.01 N II	a)	2,73										
	b)	8,42										
07.03 A II	a)	2,73										
	b)	8,42										
15.17 B I a)	a)	6,21										
	b)	19,62										
15.17 B I b)	a)	9,84										
	b)	31,04										
23.04 A II	a)	1,70										
	b)	3,79										

a) Grèce.
b) Pays tiers.

HUILE D'OLIVE
OLIVENÖL
OLIVE OIL
OLIO D'OLIVA
OLIJFOLIE
OLIVENOLIE

PRIX DE MARCHE
MARKTPREISE
MARKET PRICES
PREZZI DI MERCATO
MARKTPRIJZEN
MARKEDSPRISER

MATIERES GRASSES
FETTE
FAT PRODUCTS
GRASSI
OLIE EN VETTEN
FEDT INDHOLD

I T A L I A

/100 kg

Qualités Qualitäten Qualities Qualita Kvaliteiten Kvaliteter		1975		1976										Ø
		NOV	DEC	JAN	FEB	MAR	APR	MAI	JUN	JUL	AUG	SEP	OCT	

BARI Per merce grezza alla produzione

Extra	Lit	136.375	142.492	143.976	153.000	156.355	157.083	158.016	157.283	157.274	157.438	171.100	169.000	154.949
	UC	159,131	166,268	168,000	178,530	182,444	183,294	184,383	183,527	183,517	183,708	199,650	197,199	180,804
Fino	Lit	134.265	133.742	134.548	140.310	147.242	147.500	149.532	149.683	151.919	152.625	161.483	166.000	147.404
	UC	156,668	156,058	156,999	163,722	171,811	172,112	174,483	174,659	177,268	178,092	188,428	193,699	172,000
Corrente	Lit	116.208	122.339	123.355	128.293	131.823	128.983	130.081	129.200	131.887	134.094	149.500	163.500	132.439
	UC	135,598	142,752	143,938	149,700	153,819	150,505	151,786	150,758	153,894	156,469	174,446	190,782	154,537
Lampante	Lit	107.848	112.716	115.861	122.243	127.360	124.500	124.855	124.667	125.100	127.434	142.125	155.375	125.840
	UC	125,844	131,524	135,194	142,640	148,611	145,274	145,688	145,469	145,974	148,698	165,840	181,301	146,838
D'oliva rettificato	Lit	125.021	127.919	129.935	137.319	140.871	138.842	138.442	137.867	138.871	141.844	158.067	173.250	140.687
	UC	145,882	149,264	151,616	160,232	164,377	162,009	161,542	160,871	162,043	165,512	184,442	202,158	164,162
Di sansa d'oliva rettificato	Lit	91.748	98.540	100.185	110.362	112.194	112.550	111.661	110.800	112.411	113.625	128.575	132.750	111.283
	UC	107,057	114,982	116,902	128,777	130,915	131,330	130,293	129,288	131,168	132,584	150,029	154,901	129,852

MILANO

Per vagone o autocarro o cisterna completi base Milano, per pronta consegna e pagamento, escluso imballaggio ed imposta entrata e consumo, per merce sana, leale, mercantile - Fase ingrosso inclusa imposta di fabbricazione.

Lampante	Lit	-	-	-	-	-	-	-	-	-	-	-	-	-
	UC	-	-	-	-	-	-	-	-	-	-	-	-	-
D'oliva rettificato	Lit	128.500	130.161	131.387	137.552	143.871	143.850	142.210	141.000	141.000	142.129	159.000	171.653	142.693
	UC	149,942	151,880	153,310	160,504	167,877	167,853	165,939	164,527	164,527	165,845	185,531	200,295	166,503
Di sansa d'oliva rettificato	Lit	90.133	99.500	101.403	111.431	113.500	113.500	113.758	111.767	111.500	112.177	128.375	134.887	111.828
	UC	105,173	116,103	118,323	130,024	132,439	132,439	132,740	130,416	130,105	130,895	149,796	157,394	130,487

HUILES DE GRAINES
SAATÖL
SEED OIL
OLIO DI SEMI
ZAADOLIE
OLIE AF FRØ

PRIX DE MARCHE
MARKTPREISE
MARKET PRICES
PREZZI DI MERCATO
MARKTPRIJZEN
MARKEDSPRISER

I T A L I A

/100 kg

Qualités Qualitäten Qualities Qualita Kvaliteiten Kvaliteter		1975		1976										Ø
		NOV	DEC	JAN	FEB	MAR	APR	MAI	JUN	JUL	AUG	SEP	OCT	

MILANO

Per vagone o autocarro o cisterna completi base Milano, per pronta consegna e pagamento, escluso imballaggio ed imposta entrata e consumo, per merce sana, leale, mercantile - Fase ingrosso inclusa imposta di fabbricazione.

Olio di arachide raffinato	Lit	66.390	64.121	62.895	70.284	76.271	80.733	78.516	74.067	75.758	74.823	77.000	83.677	73.711
	UC	77,468	74,820	73,300	82,012	88,998	94,204	91,617	86,426	88,399	87,308	89,848	97,639	86,011
Oli di 1 ^a qualità	Lit	39.200	37.605	36.947	41.586	43.563	44.700	43.637	43.033	47.247	45.685	51.500	54.331	44.078
	UC	45,741	43,880	42,925	48,525	50,832	52,159	50,918	50,213	55,130	53,308	60,093	63,397	51,433

HUILE D'OLIVE
OLIVENÖL
OLIVE OIL
OLIO D'OLIVA
OLIJPOLIE
OLIVENOLIE

PRIX DE MARCHÉ
MARKTPREISE
MARKET PRICES
PREZZI DI MERCATO
MARKTPRIJZEN
MARKEDSPRISER

MATIÈRES GRASSES
FETTE
FAT PRODUCTS
GRASSI
OLIEN EN VETEN
FEDT INHOLD

/100Kg

Qualité - Qualit�t Qualities-Qualit�t Kwaliteit-Kvaliteter		1976		1977										�
		NOV	DEC	JAN	FEB	MAR	APR	MAI	JUN	JUL	AUG	SEP	OCT	
B A R I - Per merce grezza alla produzione														
EXTRA	LIT	177.800	180.500	189.750	190.750	193.600	196.000	199.900	196.875	192.125	192.600	193.875	193.750	191.460
	UC	184.631	187.435	197.040	198.079	201.038	203.530	207.580	204.439	199.506	200.000	201.324	201.194	198.816
FINO	LIT	163.875	173.250	181.250	169.750	168.500	169.500	173.200	181.875	181.000	181.750	182.500	180.000	175.538
	UC	170.171	179.906	188.214	176.271	174.974	176.012	179.854	188.863	187.954	188.733	189.512	186.916	182.282
CORRENTE	LIT	151.666	153.000	154.875	151.625	152.000	152.500	149.300	147.500	146.500	145.700	146.500	144.500	149.639
	UC	157.490	158.880	160.825	157.450	157.840	158.359	155.036	153.167	152.129	151.298	152.129	150.052	155.388
LAMPANTE	LIT	139.720	137.438	137.438	132.588	134.500	134.588	132.720	132.400	132.525	133.070	133.900	133.513	134.533
	UC	145.088	142.728	142.718	137.682	139.667	139.759	137.819	137.487	137.617	138.183	139.044	138.643	139.703
D'OLIVA RETTIFICATO	LIT	163.300	162.313	161.563	156.500	154.850	154.313	152.100	150.375	151.375	152.850	154.000	153.000	155.545
	UC	169.574	168.549	167.770	162.513	160.799	160.242	157.944	156.152	157.191	158.723	159.917	158.878	161.521
DI SANSA D'OLIVA RETTIFICATO	LIT	128.000	128.625	127.813	125.625	124.750	125.250	123.150	120.750	118.500	117.750	122.375	123.500	123.841
	UC	132.918	133.567	132.724	130.452	129.543	130.062	127.881	125.389	123.053	122.274	127.077	128.245	128.599
M I L A N O - Fase ingrosso inclusa imposta di fabbricazione														
Qualit� - Qualit�t Qualities-Qualit�t Kwaliteit-Kvaliteter		1976		1977										�
		NOV	DEC	JAN	FEB	MAR	APR	MAI	JUN	JUL	AUG	SEP	OCT	
LAMPANTE	LIT	-	-	-	-	-	-	-	-	-	-	-	-	-
	UC	-	-	-	-	-	-	-	-	-	-	-	-	-
D'OLIVA RETTIFICATO	LIT	169.875	164.050	166.438	159.750	157.200	157.500	155.000	155.000	153.000	154.900	156.500	155.500	158.726
	UC	176.400	170.350	172.833	165.888	163.240	163.551	160.955	157.206	158.878	160.851	162.513	161.474	164.512
DI SANSA D'OLIVA RETTIFICATO	LIT	132.000	129.100	129.000	125.750	125.400	127.500	125.250	121.700	119.625	118.400	121.000	123.250	124.831
	UC	137.150	134.060	133.956	130.581	130.218	132.399	130.062	126.376	124.221	122.949	125.649	127.985	129.634
HUILES DE GRAINES SAAT�L SEED OIL OLIO DI SEMI ZAADOLIE OLIE AF FR�														
PRIX DE MARCH� MARKTPREISE MARKET PRICES PREZZI DI MERCATO MARKTPRIJZEN MARKEDSPRISER														
Qualit� - Qualit�t Qualities-Qualit�t Kwaliteit-Kvaliteter		1976		1977										�
		NOV	DEC	JAN	FEB	MAR	APR	MAI	JUN	JUL	AUG	SEP	OCT	
M I L A N O - Fase ingrosso inclusa imposta di fabbricazione														
OLIO DI ARACHIDE RAFFINATO	LIT	94.500	94.900	98.500	100.500	101.700	102.500	102.000	97.900	89.750	89.500	93.250	96.250	96.771
	UC	98.131	98.546	102.284	104.361	105.607	106.438	105.919	101.661	93.198	92.939	96.833	99.448	100.447
OLIO DI 1a QUALITA	LIT	59.000	57.750	56.625	57.375	63.150	74.250	73.625	68.050	57.000	55.250	59.500	61.875	61.954
	UC	61.267	59.969	58.801	59.579	65.576	77.103	76.454	70.664	59.190	57.373	61.786	64.252	64.335

  Arithm tique

**OLIVENOLIE
OLIVENÖL
OLIVE OIL
HUILE D'OLIVE
OLIO D'OLIVA
OLIJFOLIE**

**Markedspriser
Marktpreise
Market prices
Prix de marché
Prezzi di mercato
Marktprijzen**

**FETTINDHOLD
FETTE
FAT PRODUCTS
MATIERES GRASSES
GRASSI
OLIEN EN VETTEN**

/100 kg

Kvaliteter Qualität Qualities Qualités Qualità Kwaliteiten	1977		1978											
	NOV	DEC	JAN	FEB	MAR	APR	MAI	JUN	JUL	AUG	SEP	OCT	Ø	
BARI - Per merce grezza alla produzione														
EXTRA	LIT	165.125	166.625	171.600	177.250	179.500	180.700	179.000	179.375	180.250	185.333	198.875	209.400	181.919
	UC	160,316	161,772	166,602	172,087	174,272	175,437	173,786	174,151	175,000	179,935	193,083	803,301	175,812
FINO	LIT	158.400	159.375	160.700	161.375	163.250	162.300	162.100	162.000	163.125	166.500	183.833	194.500	166.455
	UC	153,786	154,733	156,019	156,675	158,495	157,573	157,379	157,282	158,373	161,651	178,479	188,835	161,607
CORRENTE	LIT	135.167	136.000	145.300	149.625	146.750	149.500	150.700	149.863	150.813	151.750	161.875	164.500	149.320
	UC	131,230	132,039	141,068	145,267	142,476	145,146	146,311	145,498	146,420	147,330	157,160	159,709	144,971
LAMPANTE	LIT	127.570	128.800	134.620	137.175	138.013	140.830	142.610	141.588	140.425	142.175	-	-	137.381
	UC	123,854	125,049	130,699	133,180	133,993	136,728	138,456	137,464	136,335	138,034	-	-	133,375
D'OLIVA RETTIFICATO	LIT	149.000	148.375	151.050	151.313	152.938	157.300	158.750	158.000	156.125	157.333	163.563	166.500	155.854
	UC	144,660	144,053	146,651	146,906	148,484	152,718	154,126	153,398	151,578	152,751	158,799	161,651	151,315
DI SANSO D'OLIVA RETTIFICATO	LIT	118.150	112.188	111.000	108.688	107.625	109.750	111.900	113.563	113.938	116.083	124.750	137.250	115.407
	UC	114,709	108,920	107,767	105,522	104,490	106,553	108,641	110,255	110,619	112,702	121,117	133,252	112,046
MILANO - Fase ingrosso inclusa imposta di fabbricazione														
LAMPANTE	LIT	n.q.	n.q.	n.q.	n.q.	n.q.	n.q.	n.q.	n.q.	n.q.	n.q.	n.q.	n.q.	n.q.
	UC	-	-	-	-	-	-	-	-	-	-	-	-	-
D'OLIVA RETTIFICATO	LIT	153.900	150.167	152.375	153.500	154.500	159.750	162.300	161.000	157.500	158.100	165.125	168.500	158.060
	UC	149,418	145,793	147,937	149,029	150,000	155,097	157,573	156,311	152,913	153,495	160,316	163,592	153,456
DI SANSO D'OLIVA RETTIFICATO	LIT	120.400	115.000	112.125	111.250	108.500	112.500	114.800	117.750	117.000	115.900	125.750	132.500	116.956
	UC	116,893	111,651	108,859	108,010	105,340	109,223	111,456	114,320	113,592	112,524	122,087	128,641	113,550
OLIE AF FRØ SAATÖL SEED OIL			Markedspriser Marktpreise Market prices				HUILES DE GRAINES OLIO DI SEMI ZAADOLIE				Prix de marché Prezzi di mercato Marktprijzen			
MILANO - Fase ingrosso inclusa imposta di fabbricazione														
		1977		1978										
		NOV	DEC	JAN	FEB	MAR	APR	MAI	JUN	JUL	AUG	SEP	OCT	Ø
OLIO DI ARACHIDE RAFFINATO	LIT	96.700	100.167	106.500	106.500	113.750	127.500	127.500	127.250	125.000	120.700	123.750	127.500	116.901
	UC	93,884	97,250	103,398	103,398	110,437	123,786	123,786	123,544	121,359	117,184	120,146	123,786	113,497
OLIO DI 1ª QUALITÀ	LIT	57.550	56.417	56.000	55.750	60.875	65.750	66.650	68.000	63.750	62.400	64.625	65.625	61.949
	UC	55,874	54,774	54,369	54,126	59,102	63,835	64,709	66,019	61,893	60,583	62,743	63,714	60,145

**OLIVENOLIE
OLIVENÖL
OLIVE OIL
HUILE D'OLIVE
OLIO D'OLIVA
OLIJFOLIE**

**Markedspriser
Marktpreise
Market prices
Prix de marché
Prezzi di mercato
Marktprijzen**

**FEDTINDHOLD
FETTE
FAT PRODUCTS
MATIERES GRASSES
GRASSI
OLIEN EN VETTEN**

/100 kg

Kvaliteter Qualität Qualities Qualités Qualità Kwaliteiten		1978/79												Ø	
		NOV	DEC	JAN	FEB	MAR	APR	MAI	JUN	JUL	AUG	SEP	OCT		
EXTRA	LIT	217.500	217.375	215.000	217.750	218.750	220.750	227.800	232.125	243.688	261.500	270.125	263.875	233.853	
	ECU	227,837	227,727	225,238	228,119	229,167	231,262	238,647	243,179	255,292	273,952	282,988	276,441	244,989	
FINO	LIT	-	-	-	-	-	-	-	-	-	-	-	-	-	
	ECU	-	-	-	-	-	-	-	-	-	-	-	-	-	
CORRENTE	LIT	-	-	162.300	164.750	164.625	168.750	178.600	183.875	187.625	190.250	187.625	186.750	177.515	
	ECU	-	-	170,028	172,595	172,464	176,786	187,105	192,631	196,560	199,310	196,560	195,643	185,968	
LAMPANTE	LIT	152.083	151.000	150.250	153.213	155.650	163.375	163.910	165.167	-	-	-	-	156.831	
	ECU	159,325	158,190	157,404	160,509	163,062	171,155	171,715	173,032	-	-	-	-	164,299	
D'OLIVA RETTIFICATO	LIT	173.250	172.313	170.100	174.688	175.375	178.125	179.350	180.463	183.625	190.875	191.313	191.150	180.052	
	ECU	181,500	180,518	178,200	183,006	183,726	186,607	187,890	189,056	192,369	199,964	200,423	200,253	188,626	
DI SANSÀ D'OLIVA RETTIFICATO	LIT	138.750	133.000	129.750	130.125	130.000	129.875	130.400	129.438	127.875	127.250	129.750	129.500	130.476	
	ECU	145,357	139,333	135,929	136,322	136,191	136,060	136,610	135,602	133,964	133,310	135,929	135,667	136,690	
LAMPANTE	LIT	-	-	-	-	-	-	-	-	-	-	-	-	-	
	ECU	-	-	-	-	-	-	-	-	-	-	-	-	-	
D'OLIVA RETTIFICATO	LIT	174.750	174.500	172.900	177.500	177.500	180.167	182.100	181.750	185.125	192.000	194.250	194.700	182.270	
	ECU	183,072	182,809	181,134	185,953	185,953	188,747	190,771	190,405	193,940	201,143	203,500	203,972	191,783	
DI SANSÀ D'OLIVA RETTIFICATO	LIT	139.500	135.250	129.500	129.500	129.500	129.500	129.900	130.500	129.250	129.500	129.500	130.300	130.975	
	ECU	146,143	141,691	135,667	135,667	135,667	135,667	136,086	136,714	135,405	135,667	135,667	136,504	137,212	
OLIE AF FRØ SAATÖL SEED OIL		Markedspriser Marktpreise Market prices								HUILES DE GRAINES OLIO DI SEMI ZAADOLIE	Prix de marché Prezzi di mercato Marktprijzen				
OLIO DI ARACHIDE RAFFINATO	LIT	130.250	130.250	128.500	123.250	120.250	118.833	114.300	110.125	108.813	106.000	104.750	102.300	116.468	
	ECU	136,452	136,714	134,619	129,119	125,977	124,492	119,743	115,369	113,995	111,048	109,738	107,172	122,037	
OLIO DI 1ª QUALITÀ	LIT	66.125	66.250	64.450	67.000	67.750	65.583	64.250	65.000	66.375	65.750	66.500	66.650	65.974	
	ECU	69,274	69,405	67,519	70,191	70,976	68,706	67,310	68,095	69,536	68,881	69,667	69,824	69,115	

GRAINES OLEAGINEUSES

Eclaircissements concernant les prix des graines oléagineuses (prix fixés et prix sur le marché mondial), l'aide et la restitution, contenus dans cette publication.

I. PRIX FIXES

Nature des prix.

En vertu du Règlement No. 136/66/CEE, Article 22 (Journal Officiel du 30.9.1966 - 9ème année - No. 172), le Conseil, statuant sur proposition de la Commission, fixe chaque année pour la campagne qui dure du 1er juillet au 30 juin pour le colza et la navette (Règlement No. 114/67/CEE du 6.6.1967) et du 1er septembre au 31 août pour le tournesol (Règlement (CEE) No. 1335/72 du 27.6.1972) un prix indicatif unique pour la Communauté et un prix d'intervention de base, valables pour une qualité type et les principaux centres d'intervention ainsi que les prix d'intervention dérivés, qui y sont applicables.

Prix indicatif : (Règlement No. 136/66/CEE, Art. 23).

Ce prix est fixé à un niveau équitable pour les producteurs, compte tenu de la nécessité de maintenir le volume de production nécessaire dans la Communauté.

Prix d'intervention de base : (Règlement No. 136/66/CEE, Art. 24).

Ce prix garantit aux producteurs la réalisation de leurs ventes à un prix aussi proche que possible du prix indicatif, compte tenu des variations du marché.

Prix d'intervention dérivés : (Règlement No. 136/66/CEE, Art. 24)

Ces prix sont fixés à un niveau qui permette aux graines de circuler librement dans la Communauté en tenant compte des conditions naturelles de formation des prix et conformément aux besoins du marché.

Majorations mensuelles : (Règlement No. 136/66/CEE, Art. 25)

Afin de permettre l'échelonnement des ventes, le prix indicatif et le prix d'intervention sont majorés mensuellement, à partir du début du 3^e mois de la campagne et pendant une période de 7 mois pour les graines de colza et de navette et de 5 mois pour les graines de tournesol, d'un montant identique pour ces deux prix, en tenant compte des frais moyens de stockage et d'intérêt dans la Communauté.

Prix du marché mondial : (Règlement No. 136/66/CEE, Art. 29).

Le prix du marché mondial, calculé pour un lieu de passage en frontière de la Communauté, est déterminé à partir des possibilités d'achat les plus favorables, les cours étant, le cas échéant, ajustés pour tenir compte de ceux des produits concurrents.

II. AIDE : (Règlement No. 136/66/CEE, Art. 27)

Lorsque le prix indicatif, valable pour une espèce de graine, est supérieur au prix du marché mondial pour cette espèce, il est octroyé une aide pour les graines de ladite espèce récoltées et transformées dans la Communauté. Cette aide est égale à la différence entre le prix indicatif et le prix du marché mondial.

Dans le cas où aucune offre et aucun cours ne peuvent être retenus pour la détermination du prix du marché mondial, la Commission fixe le montant de l'aide à partir de la dernière valeur connue des huiles et des tourteaux.

III. RESTITUTION : (Règlement No. 136/66/CEE, Art. 28).

Lors de l'exportation vers les pays tiers des graines oléagineuses récoltées dans la Communauté, il peut être accordé une restitution dont le montant est au plus égal à la différence entre les prix dans la Communauté et les cours mondiaux, si les premiers sont supérieurs aux seconds. L'aide et la restitution sont calculées pour les produits suivants :

No. du tarif douanier commun	Désignation des marchandises
12.01	Graines et fruits oléagineux, même concassés Ex B. Autres - Graines de colza et de navette - Graines de tournesol

S E M I O L E O S I

Spiegazioni relative ai prezzi (prezzi fissati, prezzi del mercato mondiale), l'integrazione e le restituzioni di semi oleosi

I. PREZZI FISSATI

Natura dei prezzi

In conformità all'articolo 22 del Regolamento n. 136/66/CEE (Gazzetta Ufficiale del 30.9.1966, anno 9, n° 172) il Consiglio, su proposta della Commissione, fissa per la campagna di commercializzazione di semi di colza e di ravizzone, che va dal 1° luglio al 30 giugno (Regolamento n. 114/67/CEE del 6.6.1967) e dal 1° settembre al 31° agosto per i semi di girasole (Regolamento (CEE) n. 1335/72 del 27.6.1972) un prezzo indicativo unico per la Comunità e un prezzo d'intervento di base, validi per una qualità tipo, come pure i centri d'interventi e i prezzi d'intervento derivati in essi applicabili.

Prezzo indicativo (Regolamento n. 136/66/CEE, art. 23)

Questo prezzo viene fissato ad un livello equo per i produttori, tenuto conto dell'esigenza di mantenere il necessario volume di produzione nella Comunità.

Prezzo d'intervento di base (Regolamento n. 136/66/CEE, art. 24)

Questo prezzo garantisce ai produttori la realizzazione delle loro vendite ad un prezzo che si avvicini il più possibile al prezzo indicativo tenuto conto delle variazioni del mercato.

Prezzi d'intervento derivati (Regolamento n. 136/66/CEE, art. 24)

I prezzi d'intervento derivati sono fissati ad un livello che permetta la libera circolazione dei semi nella Comunità, tenendo conto delle condizioni naturali della formazione dei prezzi e conformemente al fabbisogno del mercato.

Maggiorazioni mensili (Regolamento n. 136/66/CEE, art. 25)

Allo scopo di permettere la ripartizione nel tempo delle vendite, il prezzo indicativo e il prezzo d'intervento sono maggiorati mensilmente, durante 7 mesi per i semi di colza e di ravizzone e durante 5 mesi per i semi di girasole, a decorrere dall'inizio del terzo mese della campagna, di un ammontare uguale per i due prezzi, tenuto conto delle spese medie di magazzinaggio e di interesse nella Comunità.

Prezzo del mercato mondiale (Regolamento n. 136/66/CEE, art. 29)

Il prezzo del mercato mondiale, calcolato per un luogo di transito di frontiera della Comunità, è determinato sulla base delle possibilità di acquisto più favorevoli; all'occorrenza, i corsi sono adattati per tener conto di quelli di prodotti concorrenti.

II. INTEGRAZIONE (Regolamento n. 136/66/CEE, art. 27)

Quando il prezzo indicativo valido per una specie di semi è superiore al prezzo del mercato mondiale, determinato per questa specie, è concessa un'integrazione per i semi di detta specie raccolti e trasformati nella Comunità.

Qualora, ai fini della determinazione del prezzo del mercato mondiale, non si disponga di offerte o di corsi su cui fondarsi la Commissione fissa questo prezzo in base agli ultimi valori noti dell'olio o dei pannelli stessi.

III. RESTITUZIONI (Regolamento n. 136/66/CEE, art. 28).

All'atto dell'esportazione verso i paesi terzi, di semi oleosi raccolti nella Comunità, può essere concessa una restituzione il cui importo è al massimo pari alla differenza tra i prezzi comunitari ed i corsi mondiali quando i primi siano superiori ai secondi.

L'integrazione e le restituzioni sono calcolate per i prodotti seguenti :

Numero della tariffa doganale comune	Designazione delle merci
12.01	Semi e frutti oleosi, anche frantumati ex B. Altri - Semi di colza e di ravizzone - Semi di girasole

O I L S E E D S

Explanatory note on the prices (fixed prices and worldmarket prices), subsidies and refunds for oil seeds.

I. FIXED PRICES

Types of prices

Under Article 22 of Regulation N° 136/66/EEC (Official Journal N° 172, 30 September 1966) the Council, acting on a proposal from the Commission, fixes for the marketing years for colza and rape seed (1 July to 30 June - Regulation N° 114/67/EEC of 6.6.1976) and for sunflower seed (1 September to 31 August - Regulation (EEC) N° 1335/72 of 27.6.1972) a single target price and a basic intervention price for the Community, related to a standard quality and the intervention centres with the derived intervention prices applicable at those centres.

Target price (Regulation N° 136/66/EEC, Art. 23)

This price is fixed at a level which is fair to producers, account being taken of the need to keep Community production at the required level.

Basic intervention price (Regulation N° 136/66/EEC, Art. 24)

This price guarantees that producers will be able to sell their produce at a price, which, allowing for market fluctuations, is as close as possible to the target price.

Derived intervention prices (Regulation N° 136/66/EEC, Art. 24)

These prices are fixed at a level which will allow seeds to move freely within the Community under natural conditions of price formation and in accordance with the needs of the market.

Monthly increases (Regulation N° 136/66/EEC, Art. 25)

To enable sales to be staggered, the target and intervention prices are increased each month for a period of seven months for colza and rape seed and five months for sunflower seed, beginning with the third month of the marketing year, by an amount which shall be the same for the target and intervention prices and which takes account of average storage costs and interest charges in the Community.

World-market price (Regulation N° 136/66/EEC, Art. 29)

The world-market price, calculated for a Community frontier crossing point, is determined on the basis of the most favourable purchasing opportunities, prices being adjusted where appropriate, to take the prices of competing products into account.

II. SUBSIDY (Regulation N° 136/66/EEC, Art. 27)

Where the target price in force for a species of seed is higher than the world-market price for that seed, a subsidy is granted for seed of that species harvested and processed within the Community. This subsidy is equal to the difference between the target price and the world-market price.

Where no offer or quotation can be used as a basis for determining the world-market price, the Commission determines this price on the basis of the last recorded value for the oil and oil-cakes.

III. REFUND (Regulation N° 136/66/EEC, Art. 28)

A refund may be granted on exports to third countries of oil seeds harvested within the Community; the amount of this refund may not exceed the difference between prices fixed for the Community and those on the world-market, where the former are higher than the latter.

The subsidy and the refunds are calculated for the following products :

CCT heading n°	Description of goods
12.01	Oil seeds and oleaginous fruit, whole or broken ex B. Other - Colza and rape-seed - Sunflower seed

Ö L S A A T E N

Erläuterungen zu den in dieser Veröffentlichung aufgeführten Preisen (festgesetzte Preise und Weltmarktpreise),
Beihilfe und Erstattungen für Ölsaaten

I. FESTGESETZTE PREISE

Art der Preise

Gemäss Art. 22 der Verordnung Nr. 136/66/EWG (Amtsblatt vom 30.9.1966 - 9. Jahrgang, Nr. 172), legt der Rat auf Vorschlag der Kommission für das Wirtschaftsjahr, das für Raps- und Rübensamen am 1. Juli beginnt und am 30. Juni endet (Verordnung Nr. 114/67/EWG vom 6.6.1967) und das für Sonnenblumenkerne am 1. September beginnt und am 31. August endet (Verordnung (EWG) Nr. 1335/72 vom 27.6.1972), einen einheitlichen Richtpreis und einen Interventionsgrundpreis für eine bestimmte Standardqualität, sowie die Hauptinterventionsorte und die dort geltenden abgeleiteten Interventionspreise fest.

Richtpreis (Verordnung Nr. 136/66/EWG, Art. 23)

Die Richtpreise werden unter Berücksichtigung der Notwendigkeit, in der Gemeinschaft das erforderliche Produktionsvolumen aufrechtzuerhalten, in einer für den Erzeuger angemessenen Höhe festgesetzt.

Interventionsgrundpreis (Verordnung Nr. 136/66/EWG, Art. 24)

Dieser Preis gewährleistet den Erzeugern einen - unter Berücksichtigung der Marktschwankungen - möglichst nahe am Richtpreis liegenden Verkaufspreis.

Abgeleitete Interventionspreise (Verordnung Nr. 136/66/EWG, Art. 24)

Die abgeleiteten Interventionspreise werden so festgelegt, dass ein freier Verkehr mit Ölsaaten in der Gemeinschaft, unter Berücksichtigung der natürlichen Preisbildungsbedingungen und entsprechend dem Marktbedarf, möglich ist.

Staffelung (Verordnung Nr. 136/66/EWG, Art. 25)

Um eine Staffelung der Verkäufe zu ermöglichen, werden der Richtpreis und der Interventionspreis vom Beginn des dritten Monats des Wirtschaftsjahres an 7 Monate für Raps- und Rübensamen und 5 Monate für Sonnenblumenkerne hindurch monatlich um einen Betrag erhöht, der für beide Preise gleich ist, unter Berücksichtigung der durchschnittlichen Lagerkosten und Zinsen in der Gemeinschaft.

Weltmarktpreis (Verordnung Nr. 136/66/EWG, Art. 29)

Der Weltmarktpreis, der für einen Grenzübergangsort der Gemeinschaft errechnet wird, wird unter Zugrundelegung der günstigsten Einkaufsmöglichkeiten ermittelt, wobei die Preise gegebenenfalls berichtigt werden, um den Preisen konkurrierender Erzeugnisse Rechnung zu tragen.

II. BEIHILFE (Verordnung Nr. 136/66/EWG, Art. 27)

Ist der für eine bestimmte Saatenart geltende Richtpreis höher als der Weltmarktpreis dieser Art, so wird für in der Gemeinschaft geerntete und verarbeitete Ölsaaten dieser Art eine Beihilfe gewährt. Können für die Ermittlung des Weltmarktpreises kein Angebot und keine Notierung zugrunde gelegt werden, so setzt die Kommission den Betrag der Beihilfe fest an Hand des letzten bekannten Wertes für Öl oder Ölkuchen.

III. ERSTATTUNG (Verordnung Nr. 136/66/EWG, Art. 28)

Bei der Ausfuhr von in der Gemeinschaft geernteten Ölsaaten nach dritten Ländern kann, wenn die Preise in der Gemeinschaft höher sind als die Weltmarktpreise, eine Erstattung gewährt werden, deren Betrag höchstens gleich dem Unterschied zwischen diesen Preisen ist.

Der Betrag der Beihilfe und Erstattung wird festgelegt für nachstehende Produkte :

Nummer des Gemeinsamen Zolltarifs	Warenbezeichnung
12.01	Ölsaaten und ölhaltige Früchte, auch zerkleinert Ex B. Andere - Raps- und Rübensamen - Sonnenblumenkerne

O L I E H O U D E N D E Z A D E N

Toelichting op de in deze publikatie voorkomende prijzen (vastgestelde prijzen, wereldmarktprijzen), steun en restituties voor oliehoudende zaden

I. VASTGESTELDE PRIJZEN

Aard van de prijzen

Gebaseerd op Verordening nr. 136/66/EEG, Art. 22 (Publicatieblad van 30.9.1966, 9e jaargang nr. 172) stelt de Raad, op voorstel van de Commissie, voor het verkoopseizoen van kool- en raapzaad, dat loopt van 1 juli tot 30 juni (Verordening nr. 114/67/EEG van 6.6.1967) en van 1 september tot 31 augustus voor zonnebloempitten (Verordening (EEG) nr. 1335/72 van 27.6.1972) één richtprijs voor de Gemeenschap en een basisinterventieprijs voor een standaardkwaliteit vast, alsmede de interventiecentra met de daar geldende afgeleide interventieprijzen.

Richtprijs. (Verordening nr. 136/66/EEG, Art. 23)

Deze prijs wordt op een voor de producenten billijk niveau vastgesteld, met inachtneming van de noodzaak de in de Gemeenschap noodzakelijke productieomvang te handhaven.

Basisinterventieprijs (Verordening nr. 136/66/EEG, Art. 24)

Deze prijs waarborgt de producenten dat zij kunnen verkopen tegen een prijs die, rekening houdend met de prijschommelingen op de markt, de richtprijs zoveel mogelijk benadert.

Afgeleide interventieprijzen (Verordening nr. 136/66/EEG, Art. 24)

De afgeleide interventieprijzen worden vastgesteld op een zodanig peil, dat de zaden in de Gemeenschap vrij kunnen circuleren, rekening houdend met de natuurlijke prijsvorming en overeenkomstig de marktbehoeften.

Staffeling (Verordening nr. 136/66/EEG, Art. 25)

Ten einde een spreiding van de verkopen in de tijd mogelijk te maken, worden met ingang van het begin van de derde maand van het verkoopseizoen, gedurende zeven maanden voor kool- en raapzaad en vijf maanden voor zonnebloempitten, de richtprijs en de interventieprijs maandelijks met een voor de twee prijzen gelijk bedrag verhoogd, met inachtneming van de gemiddelde opslag- en rentekosten in de Gemeenschap.

Wereldmarktprijs (Verordening nr. 136/66/EEG, Art. 29)

De wereldmarktprijs, berekend voor een plaats van grensoverschrijding van de Gemeenschap, wordt bepaald, uitgaande van de meest gunstige aankoopmogelijkheden, waarbij de prijsnoteringen eventueel worden aangepast om rekening te houden met de prijs van concurrerende producten.

II. STEUN (Verordening nr. 136/66/EEG, Art. 27)

Indien de voor een soort oliehoudend zaad geldende richtprijs hoger is dan de voor deze soort bepaalde wereldmarktprijs, wordt voor de binnen de Gemeenschap voortgebrachte en verwerkte zaden van deze soort steun toegekend.

Ingeval geen enkele aanbieding en geen enkele notering in aanmerking kunnen worden genomen voor het bepalen van de wereldmarktprijs, bepaalt de Commissie deze prijs op basis van de laatstbekende waarden van de oliën en perskoeken.

III. RESTITUTIES (Verordening nr. 136/66/EEG, Art. 28)

Bij de uitvoer naar derde landen van in de Gemeenschap voortgebrachte oliehoudende zaden kan, indien de prijzen in de Gemeenschap hoger zijn dan de prijsnoteringen op de wereldmarkt, een restitutie worden verleend die ten hoogste gelijk is aan het verschil tussen deze prijzen.

De steun en restituties worden berekend voor volgende producten :

N° van het gemeenschappelijk douanetarief	Omschrijving
12.01	Oliehoudende zaden en vruchten, ook indien gebroken Ex B. Andere - kool- en raapzaad - zonnebloempitten

OLIEHOLDIGE FRØ

Forklaringer til de i dette hæfte indeholdte priser for olieholdige frø (fastsatte priser og verdensmarkedspriser), støtten og den fælles restitution

I. FASTSATTE PRISER

Prisernes art

I henhold til forordning nr. 136/66/EØF, artikel 22, (De Europæiske Fællesskabers Tidende af 30.9.1966, 9. årgang, nr. 172) fastsætter Rådet på forslag af Kommissionen årligt for produktionsåret, der går fra den 1. juli til den 30. juni for raps- og rybsfrø (forordning nr. 114/67/EØF af 6.6.1967) og fra 1. september til 31. august for solsikkefrø (forordning (EØF) nr. 1335/72 af 27.6.1972) en indikativpris for Fællesskabet og en interventionspris gældende for en standardkvalitet, og interventionscentrene og de der gældende afledte interventionspriser.

Indikativpris (Forordning nr. 136/66/EØF, artikel 23)

Denne pris fastsættes under hensyntagen til nødvendigheden af inden for Fællesskabet at opretholde det nødvendige produktionsvolumen på et for producenten rimeligt niveau.

Basisinterventionspris (Forordning nr. 136/66/EØF, artikel 24)

Denne pris sikrer producenterne et - under hensyntagen til svingningerne på markedet - så tæt som muligt op ad indikativprisen liggende salgsprovenu.

Afledte interventionspriser (Forordning nr. 136/66/EØF, artikel 24)

De afledte interventionspriser fastsættes på et niveau, som muliggør en fri omsætning af olieholdige frø inden for Fællesskabet under hensyntagen til de naturlige prisdannelsesbetingelser og overensstemmende med markedets behov.

Månedlige tillæg (Forordning nr. 136/66/EØF, artikel 25)

For at muliggøre en spredning af salget forhøjes indikativprisen og interventionsprisen fra begyndelsen af produktionsårets tredje måned i et tidsrum af 7 måneder for raps- og rybsfrø og 5 måneder for solsikkefrø månedlig med et beløb, der er det samme for begge priser under hensyntagen til de gennemsnitlige oplagringsomkostninger og renter inden for Fællesskabet.

Verdensmarkedspris (Forordning nr. 136/66/EØF, artikel 29)

Den verdensmarkedspris, der beregnes for et grænseovergangssted til Fællesskabet, bestemmes på grundlag af de gunstigste indkøbsmuligheder, i hvilken forbindelse priserne i givet fald reguleres under hensyn til priserne på de konkurrerende produkter.

II. STØTTE (Forordning nr. 136/66/EØF, artikel 27)

Overstiger den for en bestemt frøsort gældende indikativpris den konstaterede verdensmarkedspris for denne sort, ydes der støtte til de inden for Fællesskabet høstede og forarbejdede olieholdige frø af denne sort. Denne støtte er lig med forskellen mellem indikativprisen og verdensmarkedsprisen.

I tilfælde af at intet tilbud og ingen kurs kan lægges til grund for bestemmelsen af verdensmarkedsprisen, fastsætter Kommissionen støttebeløbet på grundlag af den sidst kendte værdi af olier og foderkager.

III. RESTITUTION (Forordning nr. 136/66/EØF, artikel 28)

Ved udførslen til tredjelande af inden for Fællesskabet høstede olieholdige frø kan der, såfremt priserne inden for Fællesskabet overstiger verdensmarkedspriserne, ydes en restitution, hvis beløb højst er lig med forskellen mellem disse priser.

Støtten og restitutionen beregnes for følgende varer :

Pos. i den fælles toldtarif	Varebeskrivelse
12.01	Olieholdige frø og frugter, også knuste Ex B Andre - Raps- og rybsfrø - Solsikkefrø

GRAINES OLEAGINEUSES
ÖLSAATEN
OIL SEEDS
SEMI OLEOSI
OLIEHOUDENDE ZADEN
OLIEHOLDIGE FRØ

PRIX FIXES COMMUNAUTAIRES
FESTGESETZTE GEMEINSCHAFTLICHE PREISE
FIXED COMMUNITY PRICES
PREZZI FISSATI COMUNITARI
VASTGESTELDE GEMEENSCHAPPELIJKE PRIJZEN
FASTSATTE FÆLLESSKABSPRISER

MATIÈRES GRASSES
FETTE
FAT PRODUCTS
GRASSI
OLIEN EN VETTEN
FEDT INHOLD

I. Colza et Navette
Semi di Colza e di Ravizzone

Raps-und Rübsensamen
Koolzaad en Raapzaad

Colza and rape seed
Raps-og rybsfrø

/100 Kg

Monnaie Geldeinheit Currency Moneta Valuta Valuta	1976/77												Ø arithm.
	JUL	AUG	SEP	OCT	NOV	DEC	JAN	FEB	MAR	APR	MAI	JUN	

A. Prix indicatif
Prezzo indicativo

Richtpreis
Richtprijs

Target price
Indikativpris

UC-RE-UA	27,570	27,570	27,874	28,178	28,482	28,786	29,090	29,394	29,698	29,698	29,698	29,698	28,811
Fb/Flux	1360,5	1360,5	1375,5	1390,5	1405,5	1420,5	1435,6	1450,6	1465,6	1465,6	1465,6	1465,6	1421,8
DKr	208,93	208,93	211,24	214,65	224,84	227,24	229,64	232,04	234,44	234,44	234,44	234,44	224,61
DM	95,97	95,97	97,02	98,08	99,14	100,20	101,26	102,32	103,37	103,37	103,37	103,37	100,29
Ff	155,31	155,31	157,02	158,73	160,44	162,16	163,87	165,58	167,29	167,29	167,29	167,29	162,30
£ irl.	16,251	16,251	16,430	17,509	18,167	18,361	19,304	20,383	20,593	20,593	20,593	20,593	18,757
Lit	26,550	26,550	26,483	27,135	27,428	27,721	28,014	28,306	28,599	28,599	28,599	28,599	27,745
HfL	93,81	93,81	94,85	95,88	96,92	97,95	98,98	100,02	101,05	101,05	101,05	101,05	98,04
£ U.K.	15,704	15,704	15,877	16,050	16,224	16,397	16,570	16,743	16,916	16,916	16,916	16,916	16,411

B. Prix d'intervention de base
Prezzo d'intervento di base

Interventionsgrundpreis
Basisinterventieprijs

Basic intervention price
Interventionsbasispris

UC-RE-UA	26,770	26,770	27,074	27,378	27,682	27,986	28,290	28,594	28,898	28,898	28,898	28,898	28,011
Fb/Flux	1321,1	1321,1	1336,1	1351,1	1366,1	1381,1	1396,1	1411,1	1426,1	1426,1	1426,1	1426,1	1382,4
DKr	202,87	202,87	205,17	208,55	218,52	220,92	223,32	225,72	228,12	228,12	228,12	228,12	218,37
DM	93,18	93,18	94,24	95,30	96,36	97,41	98,47	99,53	100,59	100,59	100,59	100,59	97,50
Ff	150,80	150,80	152,51	154,22	155,94	157,65	159,36	161,07	162,79	162,79	162,79	162,79	157,79
£ irl.	15,779	15,779	16,430	17,012	17,657	17,851	18,773	19,828	20,039	20,039	20,039	20,039	18,277
Lit	25,780	25,780	26,072	26,365	26,658	26,951	27,243	27,536	27,829	27,829	27,829	27,829	26,975
HfL	91,09	91,09	92,12	93,16	94,19	95,23	96,26	97,30	98,33	98,33	98,33	98,33	95,31
£ U.K.	15,248	15,248	15,422	15,595	15,768	15,941	16,114	16,287	16,460	16,460	16,460	16,460	15,955

II. Tournesol
Semi di Girasole

Sonnenblumenkerne
Zonnebloemzaad

Sunflower seed
Solsikkefrø

Monnaie Geldeinheit Currency Moneta Valuta Valuta	1976/77												Ø arithm.
	SEP	OCT	NOV	DEC	JAN	FEB	MAR	APR	MAI	JUN	JUL	AUG	

A. Prix indicatif
Prezzo indicativo

Richtpreis
Richtprijs

Target price
Indikativpris

UC-RE-UA	28,630	28,630	28,985	29,340	29,695	30,050	30,405	30,405	30,405	30,405	30,405	30,405	29,813
Fb/Flux	1412,9	1412,9	1430,4	1447,9	1465,4	1482,9	1500,4	1500,4	1500,4	1500,4	1500,4	1500,4	1471,2
DKr	216,97	218,09	228,81	231,61	234,41	237,22	240,02	240,02	240,02	240,02	240,02	240,02	233,94
DM	99,66	99,66	100,89	102,13	103,36	104,60	105,83	105,83	105,83	105,83	105,83	105,83	103,77
Ff	161,28	161,28	163,28	165,28	167,28	169,28	171,28	171,28	171,28	171,28	171,28	171,28	167,95
£ irl.	16,876	17,790	18,488	18,714	19,705	20,837	21,084	21,084	21,084	21,084	21,084	21,084	19,910
Lit	27,571	27,571	27,913	28,254	28,596	28,938	29,280	29,280	29,280	29,280	29,280	29,280	28,710
HfL	97,42	97,42	98,63	99,84	101,04	102,25	103,46	103,46	103,46	103,46	103,46	103,46	101,45
£ U.K.	16,308	16,308	16,510	16,712	16,914	17,117	17,319	17,319	17,319	17,319	17,319	17,319	16,982

B. Prix d'intervention de base
Prezzo d'intervento di base

Interventionsgrundpreis
Basisinterventieprijs

Basic intervention price
Interventionsbasispris

UC-RE-UA	27,800	27,800	28,155	28,510	28,865	29,220	29,575	29,575	29,575	29,575	29,575	29,575	28,983
Fb/Flux	1371,9	1371,9	1389,4	1406,9	1424,4	1442,0	1459,5	1459,5	1459,5	1459,5	1459,5	1459,5	1430,3
DKr	210,68	211,77	222,26	225,06	227,86	230,66	233,47	233,47	233,47	233,47	233,47	233,47	227,43
DM	96,77	96,77	98,00	99,24	100,47	101,71	102,95	102,95	102,95	102,95	102,95	102,95	100,88
Ff	156,60	156,60	158,60	160,60	162,60	164,60	166,60	166,60	166,60	166,60	166,60	166,60	163,27
£ irl.	16,386	17,274	17,959	18,185	19,154	20,262	20,508	20,508	20,585	20,585	20,585	20,585	19,381
Lit	26,771	26,771	27,113	27,455	27,797	28,139	28,481	28,481	28,481	28,481	28,481	28,481	27,911
HfL	94,60	94,60	95,80	97,01	98,22	99,43	100,63	100,63	100,63	100,63	100,63	100,63	98,62
£ U.K.	15,835	15,835	16,037	16,239	16,442	16,644	16,846	16,846	16,846	16,846	16,846	16,846	16,509

GRAINES OLEAGINEUSES
OLSAATEN
OIL SEEDS
SEMI OLEOSI
OLIEHOUDENDE ZADEN
OLIEHOLDIGE FRØ

PRIX FIXES COMMUNAUTAIRES
FESTGESETZTE GEMEINSCHAFTLICHE PREISE
FIXED COMMUNITY PRICES
PREZZI FISSI COMUNITARI
VASTGESTELDE GEMEENSCHAPPELIJKE PRIJZEN
FASTSATTE FÆLLESSKABSPRISER

MATIERES GRASSES
FETTE
FAT PRODUCTS
GRASSI
OLIEI EN VETTEN
FEDT INHOLD

I. Colza et Navette
Semi di Colza e di Ravizzone

Raps-und Rùbsensamen
Koolzaad en Raapzaad

Colza and rape seed
Raps-og rybsfrø

/100 Kg

Monnaie Geldeinheit Currency Moneta Valuta Valuta	1977/78												ø arithm.
	JUL	AUG	SEP	OCT	NOV	DEC	JAN	FEB	MAR	APR	MAI	JUN	

A. Prix indicatif
Prezzo indicativo

Richtpreis
Richtprijs

Target price
Indikativpris

UC-RE-UA	28,530	28,530	28,834	29,138	29,442	29,746	30,050	30,354	30,658	30,658	30,658	30,658	29,771
Fb/Flux	1497,9	1407,9	1422,9	1437,9	1452,9	1467,9	1482,9	1497,9	1512,9	1512,9	1512,9	1512,9	1469,2
DKr	232,18	232,18	247,01	249,61	252,22	254,82	257,43	260,03	262,63	262,63	262,63	262,63	253,00
DM	97,36	97,36	98,40	99,44	100,47	101,51	102,55	103,59	104,62	104,62	104,62	104,62	101,60
Ff	164,92	164,92	166,68	168,43	170,19	171,95	173,70	179,96	183,48	183,98	183,98	183,98	174,68
£ irl.	21,104	21,104	21,329	21,553	21,778	22,003	22,228	22,453	22,678	22,678	22,678	22,678	22,022
Lit	29,386	29,386	29,699	30,012	30,325	30,638	30,952	31,265	31,578	31,578	31,578	31,578	30,665
HfL	97,08	97,08	98,11	99,15	100,18	101,22	102,25	103,29	104,32	104,32	104,32	104,32	101,30
£ U.K.	16,737	16,737	16,915	17,093	17,272	17,450	17,628	17,807	17,985	17,985	17,985	17,985	17,465

B. Prix d'intervention de base
Prezzo d'intervento di base

Interventionsgrundpreis
Basisinterventieprij

Basic intervention price
Interventionsbasispris

UC-RE-UA	27,710	27,710	28,014	28,318	28,622	28,926	29,230	29,534	29,838	29,838	29,838	29,838	28,951
Fb/Flux	1367,4	----->	1382,5	1397,5	1412,5	1427,5	1442,5	1457,5	1472,5	1472,5	1472,5	1472,5	1428,7
DKr	225,51	----->	239,98	242,59	245,19	247,80	250,40	253,00	255,61	255,61	255,61	255,61	246,04
DM	94,56	----->	95,60	96,64	97,67	98,71	99,75	100,79	101,82	101,82	101,82	101,82	98,80
Ff	160,18	----->	161,94	163,69	165,45	167,21	168,96	175,10	178,57	179,06	179,06	179,06	169,87
£ irl.	20,497	----->	20,722	20,947	21,172	21,397	21,621	21,846	22,071	22,071	22,071	22,071	21,415
Lit	28,541	----->	28,854	29,168	29,481	29,794	30,107	30,420	30,733	30,733	30,733	30,733	29,903
HfL	94,29	----->	95,32	96,36	97,39	98,43	99,46	100,50	101,53	101,53	101,53	101,53	98,51
£ U.K.	16,256	----->	16,434	16,612	16,791	16,969	17,147	17,326	17,504	17,504	17,504	17,504	16,984

II. Tournesol
Semi di Girasole

Sonnent lumenkerne
Zonnet Loemzaad

Sunflower seed
Solsikkefrø

Monnaie Geldeinheit Currency Moneta Valuta Valuta	1977/78												ø arithm.
	SEP	OCT	NOV	DEC	JAN	FEB	MAR	APR	MAI	JUN	JUL	AUG	

A. Prix indicatif
Prezzo indicativo

Richtpreis
Richtprijs

Target price
Indikativpris

UC-RE-UA	30,780	30,780	31,135	31,490	31,845	32,200	32,555	32,555	32,555	32,555	32,555	32,555	31,963
Fb/Flux	1518,9	1518,9	1536,5	1554,0	1571,5	1589,0	1606,5	1606,5	1606,5	1606,5	1606,5	1606,5	1577,3
DKr	263,68	263,68	266,72	269,76	272,80	275,84	278,88	278,88	278,88	278,88	278,88	278,88	273,81
DM	105,04	105,04	106,25	107,46	108,67	109,89	111,10	111,10	111,10	111,10	111,10	111,10	109,08
Ff	177,92	177,92	179,98	182,03	184,08	190,91	194,83	195,36	195,36	195,36	195,36	195,36	188,71
£ irl.	22,768	22,768	23,031	23,293	23,556	23,818	24,081	24,081	24,081	24,081	24,081	24,081	23,643
Lit	31,703	31,703	32,069	32,435	32,800	33,166	33,532	33,532	33,532	33,532	33,532	33,532	32,922
HfL	104,74	104,74	105,94	107,15	108,36	109,57	110,77	110,77	110,77	110,77	110,77	110,77	106,76
£ U.K.	18,057	18,057	18,265	18,473	18,681	18,890	19,098	19,098	19,098	19,098	19,098	19,098	18,751

B. Prix d'intervention de base
Prezzo d'intervento di base

Interventionsgrundpreis
Basisinterventieprij

Basic intervention price
Interventionsbasispris

UC-RE-UA	29,890	29,890	30,245	30,600	30,955	31,310	31,665	31,665	31,665	31,665	31,665	31,665	31,073
Fb/Flux	1475,0	1475,0	1492,5	1510,1	1527,6	1545,1	1562,6	1562,6	1562,6	1562,6	1562,6	1562,6	1533,4
DKr	256,05	256,05	259,10	262,14	265,18	268,22	271,26	271,26	271,26	271,26	271,26	271,26	266,19
DM	102,00	102,00	103,21	104,42	105,64	106,85	108,06	108,06	108,06	108,06	108,06	108,06	106,04
Ff	172,78	172,78	174,83	176,88	178,94	185,63	189,51	190,02	190,02	190,02	190,02	190,02	183,45
£ irl.	22,110	22,110	22,372	22,635	22,897	23,160	23,423	23,423	23,423	23,423	23,423	23,423	22,985
Lit	30,787	30,787	31,152	31,518	31,884	32,249	32,615	32,615	32,615	32,615	32,615	32,615	32,006
HfL	101,71	101,71	102,91	104,12	105,33	106,54	107,75	107,75	107,75	107,75	107,75	107,75	105,74
£ U.K.	17,535	17,535	17,743	17,951	18,159	18,368	18,576	18,576	18,576	18,576	18,576	18,576	18,229

PRIX FIXES PAR LA COMMISSION
 PREISE VON DER KOMMISSION FESTGESETZT
 PRICES FIXED BY THE COMMISSION
 PREZZI FISSATI DALLA COMMISSIONE
 DOOR DE COMMISSIE VASTGESTELDE PRIJZEN
 PRISER FASTSATTE AF KOMMISSIONEN

I = GRAINES DE COLZA ET NAVETTE
 RAPS-UND RÖBSENSAMEN
 COLZA AND RAPE SEED
 SEMI DI COLZA E DI RAVIZZONE
 KOOLZAAD EN RAAPZAAD
 RAPS OG RYBSFRØ

II = GRAINES DE TOURNESOL
 SONNENBLUMENKERNE
 SUNFLOWER SEED
 SEMI DI GIRASOLE
 ZONNEBLOEMZAAD
 SOLSIKKEFRØ

MATIERES GRASSES
 FETTE
 FAT PRODUCTS
 GRASSI
 OLIËN EN VETTEN
 FEDT INDHOLD

UC-RE-UA/100 kg

Sorte Sorte Kind Tipo Soort Slags	1 9 7 7												
	JAN	FEB	MAR	APR	MAI	JUN	JUL	AUG	SEP	OCT	NOV	DEC	Ø

A. Aide
Integrations

Beihilfe
Steun

Subsidy
Støtte

I	7,971	6,157	4,928	2,471	1,459	2,794	6,116	8,188	10,618	8,875	9,606	8,572	6,480
II	3,999	3,059	1,490	1,693	1,429	3,885	9,066	9,681	11,234	11,286	11,888	12,035	6,729

B. Prix marché mondial
Prezzo del mercato mondiale

Weltmarktpreis
Wereldmarktprijs

World-market price
Verdensmarkedspris

I	21,119	23,358	24,770	27,227	28,273	26,904	22,364	20,161	18,450	20,263	19,836	21,174	22,825
---	--------	--------	--------	--------	--------	--------	--------	--------	--------	--------	--------	--------	--------

C. Restitution
Restituzione

Erstattung
Restitutie

Refund
Restitution

I	6,581	5,357	4,000	1,300	0	0	0	0	6,000	7,500	8,300	7,681	3,893
II	-	-	-	-	-	-	-	-	-	-	-	-	-

**PRISER FASTSATT AF KOMMISSIONEN
 PREISE VON DER KOMMISSION FESTGESETZT
 PRICES FIXED BY THE COMMISSION
 PRIX FIXES PAR LA COMMISSION
 PREZZI FISSATI DALLA COMMISSIONE
 DOOR DE COMMISSIE VASTGESTELDE PRIJZEN**

**I = Raps og rybsfrø
 Raps- und Rübensamen
 Colza and rape seed
 Graines de colza etnavette
 Semi di colza e di ravizzone
 Koolzaad en raapzaad**

**II = Solsikkefrø
 Sonnenblumenkerne
 Sunflower seed
 Graines de tournesol
 Semi di girasole
 Zonnebloemzaad**

FEDTINDHOLD FETTE FAT PRODUCTS MATIERES GRASSES GRASSI OLIE EN VETTEN

UC-RE-UA/100 kg

Slags Sorte Kind Sorte Tipo Soort	1978												
	JAN	FEV	MAR	AVR	MAI	JUN	JUL	AUG	SEP	OCT	NOV	DEC	Ø
	A. Støtse Aide				Beihilfe Integrations				Subsidy Steun				
I	9,752	11,321	10,909	9,995	8,868	9,204	10,392	11,782	11,453	12,879	12,608	12,732	10,991
II	13,289	13,777	12,807	11,048	11,140	11,585	12,466	12,265	11,692	11,401	11,893	11,993	12,113
	B. Verdensmarkedspris Prix marché mondial				Weltmarktpreis Prezzo del mercato mondiale				World-market price Wereldmarktprijs				
I	20,298	19,034	19,749	20,663	21,790	21,454	19,278	17,888	17,927	17,411	17,992	18,178	19,305
	C. Restitution Restitution				Erstattung Restituzione				Refund Restitutie				
I	7,500	9,000	9,435	9,000	8,000	7,500	8,000	10,500	11,000	11,000	11,000	11,000	9,411
II	-	-	-	-	-	-	-	-	-	-	-	-	-

**PRISER FASTSATT AF KOMMISSIONEN
PREISE VON DER KOMMISSION FESTGESETZT
PRICES FIXED BY THE COMMISSION
PRIX FIXES PAR LA COMMISSION
PREZZI FISSATI DALLA COMMISSIONE
DOOR DE COMMISSIE VASTGESTELDE PRIJZEN**

**I = Raps og rybsfrø
Raps- und Rübensamen
Colza and rape seed
Graines de colza et navette
Semi di colza e di ravizzone
Koolzaad en raapzaad**

**II = Solsikkefrø
Sonnenblumenkerne
Sunflower seed
Graines de tournesol
Semi di girasole
Zonnebloemzaad**

FEDTINDHOLD FETTE FAT PRODUCTS MATIERES GRASSES GRASSI OLII EN VETTEN
--

ECU-EUA / 100 kg

Slags Sorte Kind Sorte Tipo Soort	1 9 7 9												
	JAN	FEB	MAR	APR	MAI	JUN	JUL	AUG	SEP	OCT	NOV	DEC	Ø
A. Støtse			Beihilfe									Subsidy	
Aide			Integrazione									Steun	
I	16,268	15,739	15,635	16,490	15,974	14,939	12,916	13,358	13,295	14,965	15,647	17,144	15,198
II	15,137	14,738	15,021	14,685	14,421	12,963	12,220	15,268	15,093	18,090	19,636	19,083	15,530
B. Verdensmarkedspris			Weltmarktpreis									World-market price	
Prix marché mondial			Prezzo del mercato mondiale									Wereldmarktprijs	
I	21,476	22,379	22,858	22,004	22,521	23,556	23,494	23,052	23,496	22,207	21,906	20,790	22,478
C. Restitution			Erstattung									Refund	
Restitution			Restituzione									Restitutie	
I	13,298	14,507	13,298	13,903	15,000	14,500	11,000	12,500	11,500	13,000	14,467	15,565	13,545
II	-	-	-	-	-	-	-	-	-	-			

S U C R E

EXPLICATIONS CONCERNANT LES PRIX DU SUCRE, LES PRELEVEMENTS, LES RESTITUTIONS AINSI QUE LES SUBVENTIONS

INTRODUCTION

L'organisation commune des marchés dans le secteur du sucre a été établie initialement par le Règlement no. 1009/67/CEE du Conseil, du 18 décembre 1967 (J.O. no. 308 du 18 décembre 1967), qui a été remplacé par le Règlement no. 3330/74.

Le marché unique dans le secteur du sucre est entré en vigueur le 1er juillet 1968.

Le Règlement no. 1009/67/CEE est resté d'application jusqu'à la fin de la campagne sucrière 1974/75.

Depuis le 1er juillet 1975, un nouveau règlement de base, applicable aux campagnes sucrières 1975/76 à 1979/80 (Règlement (CEE) no. 3330/74 du Conseil du 19 décembre 1974 - J.O. no. L 359 du 31 décembre 1974) est entré en vigueur.

I. APPLICATION

L'organisation commune des marchés dans le secteur du sucre régit les produits suivants :

No du tarif douanier commun	Désignation des marchandises
a) 17.01	Sucre de betterave et de canne, à l'état solide
b) 12.04	Betteraves à sucre (même en cossettes), fraîches, séchées ou en poudre; cannes à sucre
c) 17.03	Mélasses, même décolorées
d) 17.02 C à F	Autres sucres (à l'exclusion du lactose et du glucose), sirops (à l'exclusion des sirops de lactose et de glucose) ; succédanés du miel, même mélangés de miel naturel ; sucres et mélasses, caramélisés
17.05 C	Sucres (à l'exclusion du lactose et du glucose), sirops (à l'exclusion de sirops de lactose et de glucose) et mélasses, aromatisés ou additionnés de colorants (y compris le sucre vanillé ou vanilliné), à l'exclusion des jus de fruits additionnés de sucre en toutes proportions
e) 23.03 B 1	Pulpes de betteraves, bagasses de cannes à sucre et autres déchets de sucrerie

II. PRIX FIXES

A. Nature des prix

Conformément aux dispositions des articles 2, 3, 4, 9 et 13 du Règlement (CEE) no. 3330/74, il est fixé annuellement pour la Communauté un prix indicatif, des prix d'intervention, des prix minima pour la betterave et des prix de seuil.

Prix indicatif et prix d'intervention (art. 2, 3 et 9)

Pour la zone la plus excédentaire de la Communauté, il est fixé annuellement, avant le 1er août, pour la campagne sucrière débutant le 1er juillet de l'année suivante, un prix indicatif et un prix d'intervention pour le sucre blanc.

Des prix d'intervention dérivés sont fixés pour d'autres zones.

Pour les départements français d'outre-mer, les prix d'intervention dérivés sont valables pour le sucre au stade FOB arrimé navire de mer au port d'embarquement.

En outre, pour ces départements des prix d'intervention sont fixés pour le sucre brut d'une qualité type.

Prix minima de la betterave (art. 4)

Des prix minima sont fixés annuellement pour chaque zone productrice de sucre de betterave pour laquelle un prix d'intervention est fixé. Ces prix sont valables pour un stade de livraison et une qualité type déterminés.

Prix de seuil (art. 13)

Un prix de seuil est fixé annuellement pour la Communauté pour chacun des produits suivants : le sucre blanc, le sucre brut et la mélasse.

B. Qualité type

Les prix fixés pour chaque produit sont valables pour certaines qualités types définies par les règlements suivants :

- Règl. (CEE) no. 793/72 du 17 avril 1972, pour le sucre blanc
- Règl. (CEE) no. 431/68 du 9 avril 1968, pour le sucre brut
- Règl. (CEE) no. 785/68 du 26 juin 1968, pour la mélasse
- Règl. (CEE) no. 430/68 du 9 avril 1968, pour les betteraves sucrières

III. PRELEVEMENTS (art. 15, 16 et 17 du Règl. (CEE) no. 3330/74)

A. Un prélèvement est perçu lors de l'importation des produits visés à l'article 1er, par. 1 sous a), b), c) et d) du Règl. (CEE) 3330/74.

Ce prélèvement à l'importation sur le sucre blanc, le sucre brut et la mélasse est égal au prix de seuil diminué du prix CAF.

Les modalités du calcul des prix CAF sont déterminées par le Règl. (CEE) 784/68 aussi bien pour le sucre blanc que pour le sucre brut et par le Règl. (CEE) no. 785/68 pour la mélasse.

Les deux règlements cités ci-dessus datent du 26 juin 1968 et sont publiés au J.O. no. L 145 du 27 juin 1968.

Le Règl. (CEE) no. 837/68 du 28 juin 1968 relatif aux modalités d'application du prélèvement à l'importation dans le secteur du sucre (J.O. no. L 151 du 30 juin 1968) comprend, entre autres, la méthode de détermination des prélèvements applicables aux betteraves, aux cannes à sucre, au sucre, aux mélasses et aux produits énumérés au tableau visés sous le point I.

B. Dans le cas où le prix CAF du sucre blanc ou du sucre brut est supérieur au prix de seuil respectif, un prélèvement est perçu à l'exportation du produit considéré (Règl. (CEE) 3330/74 - art. 17). Pour les produits énumérés sous b), c) et d) du tableau visé sous le point I, des prélèvements à l'exportation peuvent également être fixés.

IV. RESTITUTIONS (art. 19 du Règl. (CEE) 3330/74)

Si le niveau des prix dans la Communauté est plus élevé que celui des cours ou des prix sur le marché mondial, la différence entre ces deux prix peut être couverte par une restitution à l'exportation.

Cette restitution est la même pour toute la Communauté et peut être différenciée selon les destinations.

Le montant de la restitution pour le sucre brut ne peut pas dépasser celui de la restitution pour le sucre blanc.

Les règles générales et les modalités d'application des restitutions à l'exportation ont été arrêtées respectivement par le Règl. (CEE) no. 766/68 du Conseil du 18 juin 1968 et le Règl. (CEE) no. 394/70 de la Commission du 2 mars 1970.

V. SUBVENTIONS (art. 17 du Règl. (CEE) no. 3330/74)

Lorsque le prix CAF du sucre blanc ou du sucre brut est supérieur au prix de seuil respectif, il peut être décidé d'accorder une subvention à l'importation du produit considéré.

Z U C K E R

ERLÄUTERUNGEN ZUM ZUCKERPREIS, ZU DEN ABSCHOPFUNGEN, ERSTATTUNGEN UND SUBVENTIONEN FÜR ZUCKER

EINLEITUNG

Die gemeinsame Marktorganisation für Zucker wurde ursprünglich mit Verordnung Nr. 1009/67/EWG des Rates vom 18. Dezember 1967 (ABl. Nr. 308 vom 18. Dezember 1967) eingeführt, das durch die Verordnung no. 3330/74 ersetzt worden ist. Der gemeinsame Markt für Zucker ist am 1. Juli 1968 in Kraft getreten. Die Verordnung Nr. 1009/EWG fand bis zum Ende des Zuckerwirtschaftsjahres 1974/75 Anwendung. Seit dem 1. Juli 1975 gilt für die Zuckerwirtschaftsjahre 1975/76 bis 1979/80 eine neue Grundverordnung (Verordnung (EWG) Nr. 3330/74 des Rates vom 19. Dezember 1974 - ABl. Nr. L 359 vom 31 Dezember 1974).

I. ANWENDUNGSBEREICH

Die gemeinsame Marktorganisation für Zucker gilt für nachstehende Erzeugnisse :

Nummer des Gemeinsamen Zolltarifs	Bezeichnung der Erzeugnisse
a) 17.01	Rüben- und Rohrzucker, fest
b) 12.04	Zuckerrüben (auch Schnitzel), frisch, getrocknet oder gemahlen ; Zuckerrohr
c) 17.03	Melassen, auch entfärbt
d) 17.02 C bis F	Andere Zucker (ausgenommen Laktose und Glukose), Sirupe (ausgenommen Laktosesirup und Glukosesirup) ; Kunsthonig, auch mit natürlichem Honig vermischt ; Zucker une Melasse, karamelisiert
17.05 C	Zucker (ausgenommen Laktose und Glukose), Sirupe (ausgenommen Laktosesirup und Glukosen Glukosesirup) und Melassen, aromatisiert oder gefärbt (einschliesslich Vanille und Vanillinzucker), ausgenommen Fruchtsäfte mit beliebigem Zusatz von Zucker
e) 23.03 B 1	Ausgelaugte Zuckerrübenschnitzel, Bagasse und Abfälle von der Zuckergewinnung

II. PREISREGELUNG

A. Art der Preise

Gemäss den Artikeln 2, 3, 4, 9 und 13 der Verordnung (EWG) Nr. 3330/74 werden für die Gemeinschaft jährlich ein Richtpreis, Interventionspreise, Mindestpreise für Zuckerrüben sowie Schwellenpreise festgesetzt.

Richtpreis und Interventionspreise (Art. 2, 3 und 9)

Für das Hauptüberschussgebiet der Gemeinschaft wird jährlich vor dem 1. August für das am 1. Juli des folgenden Jahres beginnende Zuckerwirtschaftsjahr ein Richtpreis und ein Interventionspreis für Weisszucker festgesetzt. Für andere Gebiete werden abgeleitete Interventionspreise festgesetzt.

In den französischen überseeischen Departements gelten die abgeleiteten Interventionspreise für Zucker fob gestaut Seeschiff im Verschiffungshafen.

Ferner werden für diese Departements für Rohrzucker einer bestimmten Standardqualität Interventionspreise festgelegt.

Mindestpreise für Zuckerrüben (Art. 4)

Für jedes Rübenzucker erzeugende Gebiet, für das ein Interventionspreis festgesetzt wird, werden jährlich Mindestpreise festgesetzt. Diese Preise gelten für eine bestimmte Anlieferungsstufe und eine bestimmte Standardqualität.

Schwellenpreis (Art. 13)

Für die Gemeinschaft wird jährlich je ein Schwellenpreis für Weisszucker, Rohrzucker und Melasse festgesetzt.

B. Standardqualität

Die für die einzelnen Erzeugnisse festgesetzten Preise gelten für bestimmte Standardqualitäten, die in den nachstehenden Verordnungen festgelegt sind :

- Verordnung (EWG) Nr. 793/72 vom 17. April 1972 : Weisszucker
- Verordnung (EWG) Nr. 431/68 vom 9. April 1968 : Rohzucker
- Verordnung (EWG) Nr. 785/68 vom 26. Juni 1968 : Melasse
- Verordnung (EWG) Nr. 430/68 vom 9. April 1968 : Zuckerrüben

III. ABSCHÖPFUNGEN (Art. 15, 16 und 17 der Verordnung (EWG) Nr. 3330/74)

A. Bei der Einfuhr von in Artikel 1 Absatz 1 Buchstaben a), b), c) und d) der Verordnung (EWG) Nr. 3330/74 genannten Erzeugnissen wird eine Abschöpfung erhoben.

Die Abschöpfung auf Weisszucker, Rohzucker und Melasse ist gleich dem Schwellenpreis abzüglich des cif-Preises. Die Einzelheiten für die Berechnung des cif-Preises sind für Weiss- und Rohzucker in der Verordnung (EWG) 784/68 und für Melasse in der Verordnung (EWG) Nr. 785/68 festgelegt.

Die beiden vorgenannten Verordnungen tragen das Datum des 26. Juni 1968 und sind im Amtsblatt Nr. L 145 vom 27. Juni 1968 veröffentlicht.

Die Verordnung (EWG) Nr. 837/68 vom 28. Juni 1968 über Durchführungsbestimmungen für die Abschöpfung im Zuckersektor (Amtsblatt Nr. L 151 vom 30. Juni 1968) enthält u.a. das Verfahren zur Festsetzung der Abschöpfungen für Zuckerrüben, Zuckerrohr, Zucker, Melasse und die in der Übersicht unter Punkt I aufgeführten Erzeugnisse.

B. Liegt der cif-Preis für Weisszucker oder für Rohzucker über dem jeweiligen Schwellenpreis, so wird bei der Ausfuhr des betreffenden Erzeugnisses eine Abschöpfung erhoben (Verordnung (EWG) Nr. 3330/74 - Artikel 17). Für die unter b), c) und d) der Übersicht unter Punkt I aufgeführten Erzeugnisse können ebenfalls Abschöpfungen bei der Ausfuhr festgesetzt werden.

IV. ERSTATTUNGEN (Art. 19 der Verordnung (EWG) Nr. 3330/74)

Liegen die Preise in der Gemeinschaft über den Notierungen oder Preisen auf dem Weltmarkt, so kann der Unterschied zwischen diesen Preisen durch eine Erstattung bei der Ausfuhr ausgeglichen werden.

Diese Erstattung ist für die gesamte Gemeinschaft gleich. Sie kann je nach Bestimmung unterschiedlich sein.

Die Erstattung für Rohzucker darf die Erstattung für Weisszucker nicht überschreiten.

Die allgemeinen Regeln und die Durchführungsbestimmungen für die Erstattungen bei der Ausfuhr sind mit Verordnung (EWG) Nr. 766/68 des Rates vom 18. Juni 1968 bzw. mit Verordnung (EWG) Nr. 394/70 der Kommission vom 2. März 1970 erlassen worden.

V. SUBVENTIONEN (Art. 17 der Verordnung (EWG) 3330/74)

Liegt der cif-Preis für Weisszucker oder für Rohzucker über dem Schwellenpreis, so kann beschlossen werden, dass bei der Einfuhr des betreffenden Erzeugnisses eine Einfuhrsubvention gewährt wird.

SUGAR

COMMENTARY ON THE PRICES, LEVIES, REFUNDS AND SUBSIDIES ON SUGAR

INTRODUCTION

The common organization of the market in sugar was originally established by Regulation No 1009/67/EEC of the Council, of 18 December 1967 (OJ No 308 of 18 December 1967), which has been replaced by Regulation nr. 3330/74.

The single market in sugar came into force on 1 July 1968. Regulation No 1009/69/EEC remained applicable until the end of the 1974/75 sugar year. Since 1 July 1975 a new basic Regulation applicable to the sugar years 1975/76 - 1979/80 (Regulation (EEC) No 3330/74 of the Council of 19 December 1974 - OJ No L 359 of 31 December 1974) came into force.

I. APPLICATION

The common organization of the market in sugar governs the following products :

CCT heading No	Description of goods
a) 17.01	Beet sugar and cane sugar, solid
b) 12.04	Sugar beet, whole or sliced, fresh, dried or powdered ; sugar cane
c) 17.03	Molasses, whether or not decolourized
d) 17.02 C to F	Other sugars (but not including lactose and glucose) ; sugar syrups (but not including lactose syrup and glucose syrup) ; artificial honey (whether or not mixed with natural honey) ; caramel
17.05 C	Flavoured or coloured sugars (but not including lactose and glucose) syrups (but not including lactose syrup and glucose syrup) and molasses, but not including fruit juices containing added sugar in any proportion
e) 23.03 B 1	Beet-pulp, bagasse and other waste of sugar manufacture

II. FIXED PRICES

A. Nature of the prices

In accordance with the provisions of Articles 2, 3, 4, 9 and 13 of Regulation (EEC) No 3330/74 a target price, intervention prices, minimum prices for beet and threshold prices are fixed each year for the Community.

Target price and intervention price (Arts. 2, 3 and 9)

A target price and an intervention price for white sugar are fixed each year before 1 August, for the sugar year commencing 1 July of the following year, for the Community area having the largest surplus.

Derived intervention prices are fixed for other areas.

The derived intervention prices for the French overseas departments are applicable to sugar fob stored aboard a seagoing vessel at the port of embarkation.

For those departments, intervention prices are also fixed for raw sugar of standard quality.

Minimum prices for beet (Art. 4)

Each year minimum prices are fixed for each beet-sugar producing area for which an intervention price is fixed. These prices apply to a specified delivery stage and a specified standard quality.

Threshold price (Art. 13)

Each year a threshold price is fixed for the Community for each of the following products : white sugar, raw sugar and molasses.

B. Standard quality

The fixed prices for each product apply to certain standard types defined by the following Regulations :

- Regulation (EEC) No 793/72 of 17 April 1972, for white sugar
- Regulation (EEC) No 431/68 of 9 April 1968, for raw sugar
- Regulation (EEC) No 785/68 of 26 June 1968, for molasses
- Regulation (EEC) No 430/68 of 9 April 1968, for sugar beet

III. LEVIES (Arts. 15, 16 and 17 of Regulation (EEC) No 3330/74)

A. A levy is charged on imports of the products listed in Article 1 (1) (a), (b), (c) and (d) of Regulation (EEC) No 3330/74. This import levy on white sugar, raw sugar and molasses is equal to the threshold price less the caf price.

The method of calculating the caf prices is established by Regulation (EEC) No 784/68 both for white sugar and raw sugar and by Regulation (EEC) No 785/68 for molasses.

The two above-mentioned Regulations are dated 26 June 1968 and are published in OJ No L 145 of 27 June 1968.

Regulation (EEC) No 837/68 of 28 June 1968 on detailed rules for the application of levies on sugar (OJ No L 151 of 30 June 1968) also lays down the rules for calculating the levies on beet, sugar cane, sugar, molasses and the products listed in the table referred to under I above.

B. Where the caf price of white sugar or raw sugar is higher than the respective threshold price, an export levy is charged on the product concerned (Regulation (EEC) No 3330/74 - Art. 17). Import levies may also be fixed for the products listed under (b), (c) and (d) of the table referred to under I above.

IV. REFUNDS (Art. 19 of Regulation (EEC) No 3330/74)

If Community price levels are higher than world market quotations or prices, the difference between the two may be covered by an export refund.

This refund is the same for all Community countries but may be adjusted according to destination.

The amount of the refund for raw sugar may not exceed that of the refund for white sugar.

The general and detailed rules for granting export refunds were adopted by Regulation (EEC) No 766/68 of the Council of 18 June 1968 and Regulation (EEC) No 394/70 of the Commission of 2 March 1970 respectively.

V. SUBSIDIES (Art. 17 of Regulation (EEC) No 3330/74)

When the caf price of white or raw sugar is higher than the corresponding threshold price, an import subsidy may be granted for the product concerned.

Z U C C H E R O

SPIEGAZIONI SUI PREZZI DELLO ZUCCHERO, SUI PRELIEVI, LE RESTITUZIONI E LE SOVVENZIONI

INTRODUZIONE

L'organizzazione comune dei mercati nel settore dello zucchero è stata inizialmente istituita dal regolamento n. 1009/67/CEE del Consiglio, del 18 dicembre 1967 (G.U. n. 308 del 18 dicembre 1967), che è stato sostituito dal regolamento n. 3330/74.

Il mercato unico nel settore dello zucchero è entrato in vigore il 1° luglio 1968. Il regolamento n.1009/67/CEE è rimasto d'applicazione fino al termine della campagna saccarifera 1974/75. Dal 1° luglio 1975 è entrato in vigore un nuovo regolamento di base applicabile per le campagne saccarifere dal 1975/76 al 1979/80 (Regolamento (CEE) n. 3330/74 del Consiglio, del 19 dicembre 1974 - G.U. n. L 359 del 31 dicembre 1974).

I. APPLICAZIONE

L'organizzazione comune dei mercati nel settore dello zucchero disciplina i prodotti seguenti :

N. della tariffa doganale comune	Designazione dei prodotti
a) 17.01	Zuccheri di barbabietola e di canna, allo stato solido
b) 12.04	Barbabetole da zucchero, anche tagliate in fettucce, fresche, dissecate o in polvere; canne da zucchero
c) 17.03	Melassi, anche decolorati
d) 17.02 da C a F	Altri zuccheri (esclusi il lattosio e il glucosio) ; sciroppi (esclusi gli sciroppi di lattosio e di glucosio) ; succedanei del miele, anche misti con miele naturale ; zuccheri e melassi, caramellati
17.05 C	Zuccheri (esclusi il lattosio e il glucosio), sciroppi (esclusi gli sciroppi di lattosio e di glucosio) e melassi, aromatizzati o coloriti (compreso lo zucchero vanigliato, alla vaniglia o alla vaniglina), esclusi i succhi di frutta addizionati di zuccheri in qualsiasi proporzione
e) 23.03 B I	Polpe di barbabietole, cascami di canne da zucchero esaurite ed altri cascami della fabbricazione dello zucchero

II. PREZZI FISSATI

A. Natura dei prezzi

Conformemente al disposto degli articoli 2, 3, 4, 9 e 13 del regolamento (CEE) n. 3330/74, vengono fissati ogni anno per la Comunità un prezzo indicativo, prezzi d'intervento, prezzi minimi della barbabietola e prezzi d'entrata.

Prezzo indicativo e prezzi d'intervento (art. 2, 3 e 9)

Per la zona più eccedentaria della Comunità vengono fissati, anteriormente al 1° agosto di ogni anno per la campagna saccarifera che inizia il 1° luglio dell'anno successivo, un prezzo indicativo e un prezzo d'intervento per lo zucchero bianco. Prezzi d'intervento derivati vengono fissati per altre zone.

Per i dipartimenti francesi d'oltremare, i prezzi d'intervento derivati sono validi per lo zucchero fob stiva nel porto d'imbarco. Per tali dipartimenti sono inoltre fissati prezzi d'intervento derivati per lo zucchero greggio di una qualità tipo.

Prezzi minimi delle barbabietole (art. 4)

Per ciascuna zona produttrice di zucchero di barbabietola per la quale è fissato un prezzo d'intervento vengono fissati ogni anno prezzi minimi validi per una fase di consegna ed una qualità tipo determinata.

Prezzo d'entrata (art. 13)

Ogni anno viene fissato, rispettivamente per lo zucchero bianco, lo zucchero greggio e il melasso, un prezzo d'entrata valido per la Comunità.

B. Qualità tipo

I prezzi fissati per ciascun prodotto valgono per determinate qualità tipo definite dai seguenti regolamenti :

- reg. (CEE) n. 793/72 del 17 aprile 1972, per lo zucchero bianco,
- reg. (CEE) n. 431/68 del 9 aprile 1968, per lo zucchero greggio,
- reg. (CEE) n. 785/68 del 26 giugno 1968, per il melasso,
- reg. (CEE) n. 430/68 del 9 aprile 1968, per le barbabietole da zucchero.

III. PRELIEVI (art. 15, 16 e 17 del reg. (CEE) n. 3330/74)

A. All'importazione dei prodotti di cui all'articolo 1, paragrafo 1, lettere a), b), c) e d), del regolamento (CEE) n. 3330/74 viene riscosso un prelievo.

Tale prelievo all'importazione per lo zucchero bianco, lo zucchero greggio e il melasso è uguale al rispettivo prezzo d'entrata diminuito del prezzo CIF.

Le modalità di calcolo dei prezzi CIF sono stabilite dal regolamento (CEE) n. 784/68 per lo zucchero bianco e lo zucchero greggio e dal regolamento (CEE) n. 785/68 per il melasso.

Questi due regolamenti recano la data del 26 giugno 1968 e sono pubblicati nella Gazzetta Ufficiale L 145 del 27 giugno 1968.

Il regolamento (CEE) n. 837/68, del 28 giugno 1968, relativo alle modalità d'applicazione dei prelievi nel settore dello zucchero (G.U. n. L 151 del 30 giugno 1968), comprende fra l'altro il metodo di determinazione dei prelievi applicabili alle barbabietole, alle canne, allo zucchero, ai melassi ed ai prodotti elencati nella tabella di cui al punto I.

B. Quando il prezzo CIF dello zucchero bianco o dello zucchero greggio è superiore al rispettivo prezzo d'entrata, viene riscosso un prelievo all'esportazione del prodotto considerato (regolamento (CEE) n. 3330/74 - art. 17). Prelievi all'esportazione possono essere riscossi anche per i prodotti di cui alle lettere b), c), e d) della tabella riprodotta al punto I.

IV. RESTITUZIONE (art. 19 del reg. (CEE) n. 3330/74)

Qualora i prezzi nella Comunità siano superiori ai corsi o ai prezzi sul mercato mondiale, la differenza tra i due prezzi può essere coperta da una restituzione all'esportazione.

La restituzione è la stessa per tutta la Comunità e può essere differenziata secondo le destinazioni.

La restituzione per lo zucchero greggio non può superare quella concessa per lo zucchero bianco.

Le norme generali e le modalità d'applicazione delle restituzioni all'esportazione sono state stabilite rispettivamente dal regolamento (CEE) n. 766/68 del Consiglio, del 18 giugno 1968, e dal regolamento (CEE) n. 394/70 della Commissione, del 2 marzo 1970.

V. SOVVENZIONI (art. 17 del reg. (CEE) n. 3330/74)

Quando il prezzo CIF dello zucchero bianco o dello zucchero greggio è superiore al prezzo d'entrata, può essere deciso di accordare una sovvenzione all'importazione del prodotto considerato.

S U I K E R

TOELICHTING OP DE IN DEZE PUBLICATIE VOORKOMENDE SUIKERPRIJZEN, HEFFINGEN, RESTITUTIES ALSOOK SUBSIDIES

INLEIDING

De gemeenschappelijke suikermarkt werd aanvankelijk geregeld bij Verordening nr. 1009/67/EEG van de Raad dd. 18 december 1967 (Publikatieblad nr. 308 van 18 december 1967), die vervangen werd door Verord. nr. 3330/74.

De gemeenschappelijke suikermarkt trad op 1 juli 1968 in werking.

De Verordening nr. 1009/67/EEG bleef van toepassing tot einde van het verkoopseizoen 1974/75.

Vanaf 1 juli 1975 is een nieuwe basisverordening van toepassing voor de verkoopseizoenen voor suiker 1975/76 tot 1979/8 (Verordening (EEG) nr. 3330/74 van de Raad van 19 december 1974, Publikatieblad nr. L 359 van 31 december 1974), in werking getreden.

I. TOEPASSING

De gemeenschappelijke ordening der markten in de sector suiker omvat de volgende produkten :

Nummer van het Gemeenschappelijk douanetarief	Omschrijving
a) 17.01	Beetwortelsuiker en rietsuiker, in vaste vorm
b) 12.04	Suikerbieten, ook indien gesneden, vers, gedroogd of in poeder ; suikerriet
c) 17.03	Melasse, ook indien ontkleurd
d) 17.02 C t/m F	Andere suikers (met uitzondering van lactose (melksuiker) en glucose (druivensuiker)) ; suikerstroop (met uitzondering van melksuikerstroop en glucosestroop) ; kunsthonig (ook indien met natuurhonig vermengd) ; karamel
17.05 C	Suiker (met uitzondering van lactose (melksuiker) en glucose (druivensuiker)), stroop (met uitzondering van melksuikerstroop en glucosestroop) en melasse, gearomatiseerd of met toegevoegde kleurstoffen (vanillesuiker en vanillinesuiker daaronder begrepen), met uitzondering van vruchtesap, waaraan suiker is toegevoegd, ongeacht in welke verhouding
e) 23.03 B I	Bietenpulp, uitgeperst suikerriet (ampas) en andere afvalfen van de suikerindustrie

II. VASTGESTELDE PRIJZEN

A. Aard van de prijzen

Gebaseerd op de artikelen 2, 3, 4, 9 en 12 van Verordening nr. 1009/67/EEG worden jaarlijks voor de Gemeenschap een richtprijs, interventieprijzen, minimumprijzen voor suikerbieten en drempelprijzen vastgesteld.

Richtprijs en interventieprijzen (art. 2, 3 en 9)

Voor het gebied van de Gemeenschap met het grootste overschot worden jaarlijks vóór 1 augustus voor het op 1 juli van het daaropvolgende jaar aanvangende verkoopseizoen een richtprijs en een interventieprijs voor witte suiker vastgesteld.

Afgeleide interventieprijzen worden vastgesteld voor andere gebieden.

Voor de Franse overzeese departementen gelden de afgeleide interventieprijzen evenwel voor suiker, f.o.b., gestuwd zeeschip haven van verscheping.

Voor deze departementen worden bovendien voor ruwe suiker van een standaardkwaliteit interventieprijzen vastgesteld.

Minimumprijzen voor suikerbieten (art. 4)

Minimumprijzen worden jaarlijks vastgesteld voor elk produktiegebied van bietsuiker waarvoor een interventieprijs is vastgesteld. Deze prijzen zijn geldig voor een vastgesteld leveringsstadium en een bepaald kwaliteitstype.

Drempelprijzen (art. 12)

Jaarlijks wordt voor de Gemeenschap een drempelprijs vastgesteld voor elk van de volgende produkten : witte suiker, ruwe suiker en melasse.

B. Standaardkwaliteit

De vastgestelde prijzen zijn geldig voor bepaalde standaardkwaliteiten omschreven in volgende Verordeningen :

- Verordening (EEG) nr. 793/72 van 17.4.1972 - witte suiker
- Verordening (EEG) nr. 431/68 van 9.4.1968 - ruwe suiker
- Verordening (EEG) nr. 785/68 van 26.6.1968 - melasse
- Verordening (EEG) nr. 430/68 van 9.4.1968 - suikerbieten

III. HEFFINGEN (art. 15, 16 en 17 van Verordening (EEG) nr. 3330/74)

Een heffing wordt toegepast bij de invoer van de in art. 1, lid 1 onder a), b), c) en d) van Verordening (EEG) nr. 3330/74 genoemde produkten.

De invoerheffing op witte suiker, ruwe suiker en melasse is gelijk aan de drempelprijs verminderd met de CIF-prijs.

Voor de wijze van berekening van de CIF-prijzen van witte en ruwe suiker zij verwezen naar Verordening (EEG) nr. 784/68 en naar de Verordening (EEG) nr. 785/69 voor wat de berekening van de CIF-prijzen van melasse betreft.

Beide laatstgenoemde Verordeningen zijn van 26 juni 1968 en werden gepubliceerd in het Publikatieblad nr. L 145 van 27 juni 1968.

Verordening (EEG) nr. 837/68 van 28 juni 1968 houdende uitvoeringsbepalingen inzake de invoerheffing in de suikersector (P.B. nr. L 151 van 30 juni 1968) bevat o.a. de wijze van vaststelling van de invoerheffingen op suikerbieten, rietsuiker, suiker, melasse en op de produkten omschreven onder punt I.

Mocht het voorkomen dat de CIF-prijs respectievelijk voor witte of ruwe suiker hoger is dan de drempelprijs, dan wordt bij uitvoer van het betrokken produkt een heffing toegepast (Verordening (EEG) nr. 3330/74 - Art. 17). Voor de produkten omschreven onder punt I kunnen eveneens uitvoerheffingen worden vastgesteld.

IV. RESTITUTIES (art. 19 van Verordening (EEG) nr. 3330/74)

Indien het prijspeil in de Gemeenschap hoger ligt dan de noteringen of de prijzen op de wereldmarkt, kan dit verschil voor de desbetreffende produkten overbrugd worden door een restitutie bij uitvoer.

De restitutie is gelijk voor de gehele Gemeenschap en kan naar gelang van de bestemming gedifferentieerd worden.

De restitutie voor ruwe suiker mag niet groter zijn dan die voor witte suiker.

De algemene voorschriften en de toepassingsmodaliteiten voor restituties bij uitvoer worden respectievelijk bepaald door Verordening (EEG) nr. 766/68 van de Raad van 18.6.1968 en Verordening (EEG) nr. 394/70 van de Commissie van 2.3.1970.

V. SUBSIDIES (art. 17 van Verordening (EEG) nr. 3330/74)

Wanneer de CIF-prijs voor witte en ruwe suiker hoger ligt dan de respectieve drempelprijs, kan men overgaan tot het toekennen van een subsidie bij invoer.

S U K K E R

FORKLARINGER VEDRØRENDE SUKKERPRISER, IMPORTAFGIFTER, RESTITUTIONER OG TILSKUD

INDLEDNING

Den fælles markedsordning for sukker blev oprindeligt gennemført med Rådets forordning nr. 1009/67/EØF af 18. december 1967 (EFT nr. 308 af 18. december 1967), som erstattes af forordning nr. 3330/74.

Enhedsmarkedet for sukker trådte i kraft den 1. juli 1968. Forordning nr. 1009/67/EØF har været gældende indtil udgangen af sukkerproduktionsåret 1974/75. Siden den 1. juli 1975 har en ny grundforordning, der gælder for sukkerproduktionsårene 1975/76 til 1979/80 (Rådets forordning (EØF) nr. 3330/74 af 19. december 1974 - EFT nr. L 359 af 31. december 1974), været gældende.

I. ANVENDELSE

Den fælles markedsordning for sukker gælder for nedenstående varer :

Position i den fælles toldtarif	Varebeskrivelse
a) 17.01	Roe- og rørsukker, i fast form
b) 12.04	Sukkerroer, friske eller tørrede, hele eller snittede, også pulveriserede ; sukkerrør
c) 17.03	Melasse, også affarvet
d) 17.02 C-F	Andet sukker (undtagen lactose (mælkesukker) og glucose), sirup og andre sukkeropløsninger (undtagen lactosesirup og andre lactoseopløsninger samt glucosesirup og andre glucoseopløsninger) ; kunsthonning, også blandet med naturlig honning ; karamel
17.05 C	Sukker (undtagen lactose og glucose), sirup og andre sukkeropløsninger (undtagen lactosesirup og andre lactoseopløsninger samt glucosesirup og andre glucoseopløsninger), melasse, tilsat smagsstoffer eller farvestoffer (herunder vanille og vanillinsukker) undtagen frugtsaft tilsat sukker (uanset mængden)
e) 23.03 B1	Roeaffald, bagasse og andre restprodukter fra sukkerfremstilling

II. FASTSATTE PRISER

A. Prisernes art

I overensstemmelse med bestemmelserne i artikel 2, 3, 4, 9 og 13 i forordning (EØF) nr. 3330/74 fastsættes der årligt for Fællesskabet en indikativpris, interventionspriser, minimumspriser for sukkerroer samt tærskelpriser.

Indikativpris og interventionspris (art. 2, 3 og 9)

For det område inden for Fællesskabet, der har det største overskud, fastsættes der årligt inden 1. august for det den 1. juli det følgende år begyndende sukkerproduktionsår en indikativpris og en interventionspris for hvidt sukker. Afledte interventionspriser fastsættes for andre områder.

For de franske oversøiske departementer gælder de afledte interventionspriser for sukker fob, lastet søgående skib i lastehavn.

Desuden fastsættes der for disse departementer interventionspriser for rå sukker af en bestemt standardkvalitet.

Minimumspriser for sukkerroer (art. 4)

Der fastsættes årligt minimumspriser for hvert område, som producerer roesukker, og for hvilket der fastsættes en interventionspris. Disse priser gælder for et bestemt leveringstrin og en bestemt standardkvalitet.

Tærskelpris (art. 13)

Der fastsættes hvert år for Fællesskabet en tærskelpris for hver af følgende varer : hvidt sukker, rå sukker og melisse.

B. Standardkvalitet

De for hver vare fastsatte priser gælder for visse standardkvaliteter, der fastlægges i følgende forordninger :

- Fo. (EØF) nr. 793/72 af 17. april 1972 for hvidt sukker
- Fo. (EØF) nr. 431/68 af 9. april 1968 for råsukker
- Fo. (EØF) nr. 785/68 af 26. juni 1968 for melasse
- Fo. (EØF) nr. 430/68 af 9. april 1968 for sukkerør

III. IMPORTAFGIFTER (art. 15, 16 og 17 i Fo. (EØF) nr. 3330/74)

A. Der opkræves en importafgift ved indførsel af de i artikel 1, stk. 1, litra a), b), c) og d) i Fo. (EØF) nr. 3330/74 omhandlede varer.

Denne importafgift for hvidt sukker, råsukker og melasse er lig med tærskelprisen med fradrag af cif-prisen.

De nærmere bestemmelser for beregningen af cif-priserne fastlægges i Fo. (EØF) 784/68 både for hvidt sukker og for råsukker og i Fo. (EØF) nr. 785/68 for melasse.

De to ovennævnte forordninger er fra 26. juni 1968 og er offentliggjort i EFT nr. L 145 af 27. juni 1968.

Fo. (EØF) nr. 837/68 af 28. juni 1968 om gennemførelsesbestemmelserne vedrørende importafgifter for sukker (EFT nr. L 151 af 30. juni 1968) indeholder blandt andet metoden til bestemmelse af de importafgifter, der skal anvendes for sukkerør, sukker, melasse og for de varer, der er opregnet i den under punkt I omhandlede oversigt.

B. Såfremt cif-prisen for hvidt sukker eller for råsukker er højere end de pågældende tærskelpriser, opkræves der en afgift ved udførsel af den pågældende vare (Fo. (EØF) 3330/74 - art. 17). For de varer, der er opregnet under litra b), c) og d) i den under punkt I omhandlede oversigt, kan der ligeledes fastsættes eksportafgifter.

IV. RESTITUTIONER (art. 19 i Fo. (EØF) 330/74)

Hvis prisniveauet i Fællesskabet ligger over noteringerne eller priserne på verdensmarkedet kan forskellen mellem disse to priser udlignes ved en eksportrestitution.

Denne restitution er ens for hele Fællesskabet og kan være forskellig alt efter destinationen.

Den restitution, der ydes for råsukker, må ikke være større end den, der ydes for hvidt sukker.

De almindelige regler og gennemførelsesbestemmelserne for eksportrestitutioner er fastsat henholdsvis i Rådets forordning (EØF) nr. 766/68 af 18. juni 1968 og Kommissionens forordning (EØF) nr. 394/70 af 2. marts 1970.

V. TILSKUD (art. 17 i Fo. (EØF) nr. 3330/74)

Såfremt cif-prisen for hvidt sukker eller for råsukker er højere end de tilsvarende tærskelpriser, kan det vedtages at yde et tilskud ved indførsel af den pågældende vare.

PRIX ET MONTANTS FIXES
 FESTGESETZTE PREISE UND BETRÄGE
 FIXED PRICES AND AMOUNTS
 FREZZI E IMPORTI FISSATI
 VASTGESTELDE PRIJZEN EN BEDRAGEN
 FASTSATTE PRISER OG BELØB

SUCRE
 ZUCKER
 SUGAR
 ZUCCHERO
 SUIKER
 SUKKER

Produits Nature des prix ou des montants	1968/	1969/	1970/	1971/	1972/	1973/	1974/75		1975/	1976/	
	69	70	71	72	73	74	A	B 7.10.74	76	77	
SUCRE											
Règl. de base	No. 1009/67/CEE du 18.12.1967							Règlement (CEE) No. 3330/74			
Période d'application	JUL - JUN										
Règlement d'application	430/68 432/68 767/68 2563/69	766/69 767/69 1201/69 2643/70	1205/70 1206/70 2811/71 2813/71	1061/71 1062/71 478/73	794/72 795/72 238/73 239/73 3266/73	1345/73 1637/73 3026/74 1766/73 239/73	1600/74 1599/74 239/73 2518/74	2496/74 2518/74	659/75 660/75	833/76 834/76	
A. <u>BETTERAVES</u>											UC/Tm
- Prix minimum											
1. Dans le quota de base.											
Comm.	17,00	17,00	17,00	17,00	17,68	17,86	18,84	19,78	22,75	24,57	
Ital.	18,46	18,46	18,46	18,95	19,63	<u>20,08</u> 20,28(1)	21,71	22,65	26,07	27,90	
Irel.					15,95(2)	16,40	17,61	<u>18,49</u> 21,08(3)	24,05	25,87	
U.K.					14,29(2)	14,93	16,30	<u>17,03</u> 21,08(3)	24,05	25,87	
2. Hors quota de base.											
Comm.	10,00	10,00	10,00	10,00	10,40	10,50	11,08	11,63	22,75	17,20	
Ital.	11,46	11,46	11,46	11,95	12,35	<u>12,72</u> 12,85(1)	13,95	14,50	26,07	20,53	
Irel.					-	10,50	11,08	<u>11,63</u> 12,93(3)	24,05	18,50	
U.K.					-	-	11,08	<u>11,63</u> 12,93(3)	24,05	18,50	
B. SUCRE BLANC											
Qualité standard	3e catég.	3e catég.	3e catég.	2e catég.	2e catég.	2e catég.	2e catég.	2e catég.	2e catég.	2e catég.	UC/100kg
- Prix indicatif	22,35	22,35	22,35	23,80	24,55	24,80	26,55	27,88	32,05	34,87	
- Prix d'intervention											
Comm.	21,23	21,23	21,23	22,61	23,34	23,57	25,22	26,48	30,45	33,14	
Ital.	22,35	22,35	22,35	24,11	24,84	<u>25,28</u> 25,53(1)	27,43	28,69	33,00	35,70	
DOM.(*)	20,90	20,90	20,90	22,28	23,01	23,24	24,99	26,25	30,25	32,94	
Irel.					21,06(2)	21,65	23,57	<u>24,75</u> 27,48(3)	31,45	34,14	
U.K.					18,96(2)	19,79	21,85	<u>21,84</u> 27,48(3)	31,45	34,14	
- Prix de seuil	24,94	24,94	24,94	26,30	27,05	27,60	29,47	30,80	35,52	38,21	

- (1) Valable à partir du 1. 7.1973.
 (2) Valable à partir du 1. 2.1973.
 (3) Valable à partir du 1. 1.1975
 (*) = Dépt. franç. d'Outre-mer.

PRIX ET MONTANTS FIXES
 FESTGEGESETZTE PREISE UND BETRÄGE
 FIXED PRICES AND AMOUNTS
 PREZZI E IMPORTI FISSATI
 VASTGESTELDE PRIJZEN EN BEDRAGEN
 FASTSATTE PRISER OG BELØB

SUCRE
 ZUCKER
 SUGAR
 ZUCCHERO
 SUIKER
 SUKKER

Produits Nature des prix ou des montants	1968/ 69	1969/ 70	1970/ 71	1971/ 72	1972/ 73	1973/ 74	1974/75		1975/ 76	1976/ 77
							A	B 7.10.74		
C. SUCRE BRUT										
- Prix d'intervention										UC/100kg
Comm.	18,50	18,50	18,50	19,22	19,85	20,05	21,41	22,47	25,84	28,15
Ital.	19,54	19,54	19,54	20,60	21,23	<u>21,62</u> 21,84(1)	23,44	24,50	28,19	30,51
DOM. (s)	18,66	18,66	18,66	19,38	20,01	20,21	21,66	22,71	26,12	28,43
Irel.	-	-	-	-	17,90(2)	18,41	20,01	<u>21,02</u> 23,39(3)	26,76	29,07
U.K.	-	-	-	-	14,79(2)	15,69	17,57	<u>18,37</u> 23,39(3)	26,76	29,07
- Prix de seuil	22,37	22,37	22,37	23,07	23,73	24,21	25,78	26,90	30,97	33,28
D. MELASSE										UC/100kg
- Prix de seuil	3,20	3,20	3,20	3,20	3,20	3,20	3,20	3,20	3,20	3,20
E. COTISATION A LA PRODUCTION										UC/
- Montant max./100kg	8,97	8,97	8,97	9,10	9,36	9,46	10,44	-	0,00	9,94
- Montant prov./100kg	8,97	8,97	8,97	9,10	-	-	-	-	-	-
- Montant déf./100kg	8,97	8,97	8,10	6,99	3,38	0,00	0,00	0,00	-	-
- Remboursement :										
des producteurs en %	60	60	60	59,12	60	60	60	60	-	60
des fabricants/Tm/bett.	-	-	0,68	1,62	4,66	7,36	-	-	-	-
F. QUANTITES GARANTIES(Tm)	6.594.000	6.352.500	6.487.500	6.480.000	6.480.000	7.925.000				

- (1) Valable à partir du 1.7.1973.
 (2) Valable à partir du 1.2.1973.
 (3) Valable à partir du 1.1.1975
 (s) = Dépt. franç. d'Outre-mer.

Produits	1977/ 78	1978/ 79	1979/ 80	1980/ 81	1981/ 82	1982/ 83	1983/ 84	1984/ 85	1985/ 86	1986/ 87
C. SUCRE BRUT										UC/100 kg
- Prix d'intervention										
Comm.	27,25	27,81								
Ital.	27,25	27,81								
DOM.(*)	27,53	28,10								
Irel.	27,25	27,81								
U.K.	27,25	27,81								
- Prix de seuil	34,06	34,45								
D. MELASSE										UC/100 kg
- Prix de seuil	3,20	3,20								
E. COTISATION A LA PRODUCTION										UC/
- Montant max./ 100 kg.	9,85	10,05								
- Montant prov./ 100 kg	-	-								
- Montant déf./ 100 kg	-	-								
- Remboursement :										
-des producteurs en %	60	60								
-des fabricants/ Rm/bett.										
F. QUANTITES GARANTIES (Tm)										

(*) Dépt. franç. d'Outre-mer.

PRIX ET MONTANTS FIXES
 FESTGESETZTE PREISE UND BETRÄGE
 FIXED PRICES AND AMOUNTS
 PREZZI E IMPORTI FISSATI
 VASTGESTELDE PRIJZEN EN BEDRAGEN
 FASTSATTE PRISER OG BELOEB

SUCRE
 ZUCKER
 SUGAR
 ZUCCHERO
 SUIKER
 SUKKER

Produits	1977/	1978/	1979/	1980/	1981/	1982/	1983/	1984/	1985/	1986/
Nature des prix ou des montants	78	79	80	81	82	83	84	85	86	87
SUCRE										
Règl. de base	N° 1009/67/CEE du 18.12.1967								Règlement (CEE) N° 3330/74	
Période d'application	JUL - JUN									
Règlement d'application	1112/77 1466/77	1398/78 1399/78								
A. BETTERAVES										UC/TM
- Prix minimum 1. Dans le quota de base.										
Comm.	25,43	25,94								
Ital.	28,72	28,02								
Irel.	26,73	27,24								
U.K.	26,73	27,24								
2. Hors quota de base.										
Comm.	17,80	18,16								
Ital.	21,09	20,24								
Irel.	19,10	19,46								
U.K.	19,10	19,46								
B. SUCRE BLANC										UC/100 kg
Qualité standard	2è catég.									
- Prix indicatif	34,56	35,25								
- Prix d'intervent.										
Comm.	32,83	33,49								
Ital.	35,36	35,09								
DOM. (*)	32,63	33,29								
Irel.	33,83	34,49								
U.K.	33,83	34,49								
- Prix de seuil	39,72	40,20								

(*) Dépt. franç. d'Outre-mer.

PRELEVEMENTS
 ABSCHÖPFUNGEN
 LEVIES
 PRELIEVI
 HEFFINGEN
 AFGIFTER

SUCRE
 ZUCKER
 SUGAR
 ZUCCHERO
 SUIKER
 SÜKKER

A. à l'importation - bei der Einfuhr - on imports - all'importazione - bij de invoer - ved indførsel.

UC/RE - 100 kg

Produits Produkte Products Prodotti Produkten Produkter	1 9 7 5						1 9 7 6						Ø Arithm.
	JUL	AUG	SEP	OCT	NOV	DEC	JAN	FEB	MAR	APR	MAI	JUN	
S B L	4,37	0,34	2,63	6,95	6,94	7,08	5,56	7,07	5,54	8,40	7,94	8,98	5,99
S B R	2,42	0	1,80	4,48	5,58	5,99	4,81	5,54	2,85	4,50	3,68	5,93	3,97
M E L	0	0	0	0	0	0	0	0	-	0	0	0	0
S I R (1)	0,0437	0,034	0,0273	0,0694	0,0677	0,0712	0,0559	0,0708	0,0557	0,0840	0,0786	0,0899	0,0598

B. à l'exportation - bei der Ausfuhr - on export - all'esportazione - bij de uitvoer - ved udførsel.

Produits Produkte Products Prodotti Produkten Produkter	1 9 7 5						1 9 7 6						Ø Arithm.
	JUL	AUG	SEP	OCT	NOV	DEC	JAN	FEB	MAR	APR	MAI	JUN	
S B L	0	4,49	1,87	0	1,10	0	0	0	-	-	-	-	.
S.B.R	1,75	8,14	3,49	0,70	0,90	0	0	0	-	-	-	-	.
M E L	0	0	0	0	0	0	0	0	-	-	-	-	.
S I R (1)	0	0	0	0	0	0	0	0	-	-	-	-	.

(1) Montant de base du prélèvement pour 100 kg d'un des produits visé à l'article 1er paragraphe 1 sous d) du règlement n° 1009/67/CEE, en U.C. pour une teneur en saccharose de 1 %.
 Grundbetrag der Abschöpfung für 100 kg eines Produktes, aufgeführt im Artikel 1, Absatz 1 unter d) der Verordnung Nr. 1009/67/EWG, in RE je 1 v.H. Saccharosegehalt.
 Basic amount levied on 100 kg of one of these products as found in article 1, paragraph 1 under d) of Regulation no. 1009/67/EEC, in UA for a sugar content of 1 %.
 Importo de base del prelievo per 100 kg di uno dei prodotti de cui all'articolo 1, paragrafo 1, lettera d) del regolamento no. 1009/67/CEE in UC per un contenuto in saccarosio del 1 %.
 Basisbedrag van de heffingen voor 100 kg van één der producten vermeld in Artikel 1, par. 1, lid d) van Verordening nr. 1009/67/EEG, in RE per 1% saccharose gehalte.
 Basisafgift for 100 kg af et af de produkter der er omhandlet i artikel 1 st. 1 d) i forordning nr. 1009/67/EØF i RE for et saccaroseindhold på 1 %.

FRELEVEMENTS
 ABSCHÖPFUNGEN
 LEVIES
 PRELIEVI
 HEFFINGEN
 AFGIFTER

SUCRE
 ZUCKER
 SUGAR
 ZUCCHERO
 SUIKER
 SÜKKER

A l'importation - bei der Einfuhr - on imports - all'importazione - bij de invoer - ved indførsel.

Produits Produkte Products Prodotti Produkten Produkter	1976						1977						Ø Arithm.
	JUL	AUG	SEP	OCT	NOV	DEC	JAN	FEB	MAR	APR	MAI	JUN	
S B L	8,98	13,76	15,82	17,78	18,99	20,76	19,58	19,71	20,29	19,71	20,39	21,89	18,14
S B R	7,68	13,35	17,28	17,86	18,67	19,03	17,97	17,21	16,83	15,28	16,82	18,60	16,38
M E L	0	0	0	0	0	0	0	0	0	0	0	0	0
S I R (1)	0,0887	0,1371	0,1574	0,1776	0,1904	0,2069	0,1959	0,1960	0,2032	0,1970	0,2028	0,2185	0,1810

Produits Produkte Products Prodotti Produkten Produkter	1977						1978						Ø Arithm.
	JUL	AUG	SEP	OCT	NOV	DEC	JAN	FEB	MAR	APR	MAI	JUN	
S B L	25,02	26,21	26,42	26,23	25,72	24,61	24,37	24,03	26,62	27,31	26,71	26,59	25,82
S B R	20,56	20,21	20,67	21,29	21,54	20,31	19,74	20,17	21,62	21,84	21,88	21,96	20,98
M E L	0	0	0	0	0	0	0	0	0	0	0	0	0
S I R (1)	0,2500	0,2621	0,2644	0,2629	0,2579	0,2473	0,2442	0,2398	0,2664	0,2733	0,2672	0,2654	0,2584

(1) Montant de base du prélèvement pour 100 kg d'un des produits visé à l'article 1er paragraphe 1 sous d) du règlement no. 3330/74/CEE, en U.C. pour une teneur en saccharose de 1 %.
 Grundbetrag der Abschöpfung für 100 kg eines Produktes, aufgeführt im Artikel 1, Absatz 1 unter d) der Verordnung Nr. 3330/74/EG, in RE je 1 v.H. Saccharosegehalt.
 Basic amount levied on 100 kg of one of these products as found in article 1, paragraph 1 under d) of Regulation no. 3330/74/EEC, in UA for a sugar content of 1 %.
 Importo di base del prelievo per 100 kg di uno dei prodotti di cui all'articolo 1 paragrafo 1, lettera d) del regolamento no. 3330/74/CEE in UC per un contenuto in saccarosio del 1 %.
 Basisbedrag van de heffingen voor 100 kg van één der producten vermeld in Artikel 1, par. 1, lid d) van Verordening nr. 3330/74/EEG, in RE per 1 % saccharose gehalte.
 Basisafgift for 100 kg af et af de produkter der er omhandlet i artikel 1 st. 1 d) i forordning nr. 3330/74/EØF i RE for et saccharose-indhold på 1 %.

**AFGIFTER VED INDFØRSEL
ABSCHÖPFUNGEN BEI DER EINFUHR
LEVIES ON IMPORTS
PRELEVEMENTS A L'IMPORTATION
PRELIEVI ALL'IMPORTAZIONE
HEFFINGEN BIJ DE INVOER**

**SUKKER
ZUCKER
SUGAR
SUCRE
ZUCCHERO
SUIKER**

ECU-RE-UA/100 kg

Produker Produkte Products Produits Prodotti Produkten	1978						1979						Ø arithm.
	JUL	AUG	SEP	OCT	NOV	DEC	JAN	FEB	MAR	APR	MAI	JUN	
S B L	33,91	32,70	31,74	31,25	32,56	33,09	33,96	32,69	32,33	32,72	31,95	31,61	32,54
S B R	28,66	27,84	26,36	25,52	26,81	26,85	27,71	26,79	26,22	26,74	26,37	25,71	26,80
M E L	0	0	0	0	0	0	0	0	0	0	0	0	0
S I R (1)	0,3397	0,3302	0,3201	0,3107	0,3250	0,3328	0,3394	0,3300	0,3212	0,3264	0,3226	0,3142	0,3260

Produker Produkte Products Produits Prodotti Produkten	1979						1980						Ø
	JUL	AUG	SEP	OCT	NOV	DEC	JAN	FEB	MAR	APR	MAI	JUN	
S B L													
S B R													
M E L													
S I R (1)													

(1) Basisafgift for 100 kg af et af de produkter der er omhandlet i artikel 1 st. 1 d) i forordning nr. 3330/74/EØF i RE for et saccharose indhold på 1 %.
 Grundbetrag der Abschöpfung für 100 kg eines Produktes, aufgeführt im Artikel 1, Absatz 1 unter d) der Verordnung Nr. 3330/74/EWG, in RE je 1 v.H. Saccharosegehalt.
 Basic amount levied on 100 kg of one of these products as found in article 1, paragraph 1 under d) of Regulation nr. 3330/74/EEC, in UA for a sugar content of 1 %.
 Montant de base du prélèvement pour 100 kg d'un des produits visés à l'article 1er paragraphe 1 sous d) du règlement n° 3330/74/CEE, en UC pour une teneur en saccharose de 1 %.
 Importo di base del prelievo per 100 kg di uno prodotti di cui all'articolo 1 paragrafo 1, lettera d) del regolamento n° 3330/74/CEE, in UC per un contenuto in saccarosio del 1 %.
 Basisbedrag van de heffingen voor 100 kg van één der producten vermeld in Artikel 1, par. 1, lid d) van Verordening nr. 3330/74/EEG, in RE per 1 % saccharose gehalte.

**IMPORTPRISER
EINFUHRPREISE
IMPORT PRICES
PRIX A L'IMPORTATION
PREZZI ALL'IMPORTAZIONE
INVOERPRIJZEN**

**SUKKER
ZUCKER
SUGAR
SUCRE
ZUCCHERO
SUIKER**

CAF / CIF ROTTERDAM

ECU--RE-UA/100 kg

Ø annuelles (campagne JUL - JUN) (*)	Sucre blanc	Sucre brut	Mélasses	Ø mensuelles	Sucre blanc	Sucre brut	Mélasses
1968/69	5,81	6,80	2,42	<u>1978/79</u>			
1969/70	6,99	8,30	3,02	JUL	14,62	12,89	5,36
1970/71	9,78	10,66	3,35	AUG	15,96	13,82	5,42
1971/72	14,95	13,99	3,36	SEP	16,97	15,44	5,66
1972/73	19,50	17,52	4,39	OCT	17,31	16,09	5,88
1973/74	33,52	30,33	6,20	NOV	15,89	14,77	6,61
1974/75	62,79	57,33	5,56	DEC	15,50	14,82	7,36
1975/76	29,68	27,35	4,44	JAN	14,74	13,92	7,03
1976/77	20,05	16,91	4,92	FEB	16,03	14,94	7,37
1977/78	14,08	13,08	3,75	MAR	16,32	15,45	7,36
1978/79	16,07	14,86	6,89	APR	15,80	14,86	7,53
				MAI	16,63	15,24	8,16
				JUN	17,06	16,06	8,53

(*) Les Ø annuelles 1968/69 - 1977/78 sont exprimées en UC/100 kg.

PRIX A L'IMPORTATION, LIVRAISON RAPPROCHEE, QUALITE TYPE
 EINFUHRPREISE, PROMPTE LIEFERUNG, STANDARDQUALITAT
 IMPORT PRICE, IMMEDIATE DELIVERY, STANDARD QUALITY
 PREZZI ALL'IMPORTAZIONE, PRONTA CONSEGNA, QUALITA TIPO
 INVOERPRIJZEN, DIREKTE LEVERING, STANDAARDKwaliteit
 INDOERSELSPRISER, OMGAENDE LEVERING, STANDARDKVALITET

SUCRE
 ZUCKER
 SUGAR
 ZUCCHERO
 SUIKER
 SUKKER

CAF - CIF/ROTTERDAM

UC/RE-100 kg

ANNEE JAHR YEAR ANNO JAAR AAR	JUL	AUG	SEP	OCT	NOV	DEC	JAN	FEB	MAR	APR	MAI	JUN	Ø ARITH.
--	-----	-----	-----	-----	-----	-----	-----	-----	-----	-----	-----	-----	-------------

SUCRE BLANC

WEISSZUCKER

WHITE SUGAR

ZUCCHERO BIANCO

WITTE SUIKER

HVIDT SUKKER

ANY ORIGIN

73/74	21,32	19,50	19,33	20,08	23,68	28,23	35,29	46,50	46,35	49,48	50,82	50,92	34,29
74/75	53,28	60,35	70,71	80,11	125,15	103,56	84,58	72,79	55,38	50,82	37,30	29,50	68,63
75/76	34,92	36,95	33,06	28,64	28,95	28,73	30,04	28,44	30,01	27,13	27,64	26,77	30,10
76/77	28,96	24,31	22,55	20,51	19,25	17,44	19,20	18,62	18,08	18,78	17,91	16,21	20,15
77/78	14,66	13,52	13,29	13,54	14,38	15,68	16,05	16,06	13,27	12,41	13,03	13,07	14,08
78/79	14,65	16,08	17,20	18,75	17,01	16,89	15,58	16,82	17,05	15,77	16,62	17,06	16,62

UNITED KINGDOM

73/74	24,07	23,26	24,08	18,45	22,53	26,67	34,28	45,11	49,30	50,68	54,42	53,74	35,55
74/75	52,67	66,97	74,09	83,62	111,66	81,71	65,15	60,52	63,30	60,44	46,51	40,27	67,54
75/76	45,59	48,75	43,80	40,48	39,36	38,93	40,29	39,12	38,46	28,17	28,64	28,44	35,97
76/77	29,85	25,41	22,43	20,96	19,59	18,57	19,09	18,56	17,98	18,70	17,87	16,58	20,47
77/78	15,25	14,22	13,62	14,09	14,66	15,09	15,48	15,67	13,50	13,35	13,71	13,81	14,37
78/79	15,37	16,21	17,08	17,32	16,10	15,57	14,66	16,14	16,43	16,29	16,92	17,37	16,29

SUCRE BRUT

ROHZUCKER

RAW SUGAR

ZUCCHERO GREGGIO

RUWE SUIKER

RAASUKKER

ANY ORIGIN

73/74	18,19	17,23	17,34	18,22	20,35	24,49	32,80	43,28	42,28	41,95	44,54	44,87	30,46
74/75	46,78	57,23	64,32	73,12	102,40	80,95	67,30	58,14	44,42	41,02	29,07	23,57	57,36
75/76	29,35	34,37	29,20	26,52	25,17	24,80	26,32	25,44	28,11	26,56	27,40	25,06	27,36
76/77	25,55	19,77	16,04	15,44	14,65	14,27	15,56	16,08	16,49	18,22	16,37	14,59	16,92
77/78	13,45	13,76	13,34	12,74	12,70	13,78	14,39	13,87	12,48	12,20	12,21	12,03	13,08
78/79	12,91	13,81	15,44	16,09	14,77	14,81	13,92	14,94	15,45	14,86	15,24	16,06	14,86

CARAIIBES

73/74	5,43	5,49	5,91	5,95	6,19	6,69	7,26	7,13	7,02	6,75	6,43	6,47	6,39
74/75	6,35	6,58	6,84	6,89	6,71	6,48	6,16	5,79	5,16	4,74	4,30	4,01	5,83
75/76	4,01	4,08	4,17	4,19	4,32	4,87	5,28	5,17	5,09	4,76	4,66	4,69	4,61
76/77	5,27	5,48	5,92	6,01	5,70	5,20	5,10	5,01	4,49	4,30	4,15	4,06	5,06
77/78	3,95	3,89	3,86	3,79	3,71	3,64	3,62	3,48	3,57	3,62	3,84	4,01	3,75
78/79	5,68	5,52	5,66	6,01	6,84	7,41	7,30	7,37	7,64	7,72	8,31	8,53	7,00

**VERDENSMARKEDSPRISEN
WELTMARKTPREISE
WORLD MARKET PRICES
PRIX SUR LE MARCHÉ MONDIAL
PREZZI DEL MERCATO MONDIALE
WERELDMARKTPRIJZEN**

**SUKKER
ZUCKER
SUGAR
SUCRE
ZUCCHERO
SUIKER**

ECU-RE-UA/100 kg

Ø annuelles (campagne JUL-JUN) (1)	Bourse de Paris	London Daily Price Sucre brut	London Daily Price Sucre blanc	New York Contrat n° 8 ou 11 (juin 1971)	Ø Mensuelles	Bourse de Paris	London Daily Price Sucre brut	London Daily Price Sucre blanc	New York Contrat n° 8 ou 11 (juin 1971)
1961/62	-	6,46	-	5,79	<u>1978/79</u>				
1962/63	-	12,81	-	12,23	JUL	14,41	12,92	14,50	Suspendu
1963/64	-	23,06	-	19,05	AUG	15,20	13,82	15,44	"
1964/65	8,19	7,90	-	6,72	SEP	16,08	15,44	16,25	"
1965/66	5,76	5,57	-	4,44	OCT	16,67	16,09	16,65	"
1966/67	4,84	4,71	-	3,93	NOV	15,27	14,81	15,22	"
1967/68	4,98	5,16	-	4,39	DEC	14,43	14,81	14,77	"
1968/69	6,29	6,87	-	6,11	JAN	13,90	13,92	13,99	"
1969/70	7,51	8,24	-	7,38	FEB	15,28	14,94	15,29	"
1970/71	10,99	10,59	-	9,51	MAR	15,60	15,49	15,55	"
1971/72	15,75	13,99	-	13,22 (*)	APR	15,63	14,86	15,65	"
1972/73	19,30	17,53	-	16,80 (*)	MAI	16,31	15,26	16,38	"
1973/74	37,52	33,53	-	27,34 (*)	JUN	16,68	16,08	16,78	"
1974/75	66,60	57,36	-	54,39 (*)					
1975/76	29,47	27,39	29,35	25,74 (*)					
1976/77	19,85	16,90	20,05	15,14 (*)					
1977/78	13,55	13,06	13,76	-					
1978/79	15,45	14,87	15,54	-					

Paris : Sucre blanc, FOB arrimé ports européens désignés, en sacs neufs.

London : Sucre brut, 96°, CIF U.K. ex cale.

Sucre blanc, FOB arrimé ports européens désignés, en sacs neufs.

New York : Sucre brut, 96°, FOB arrimé Caraïbes.

(*) Contrat n° 11.

(1) Les Ø annuelles sont exprimées en UC/100 kg.

I S O G L U C O S E

Eclaircissements concernant les prélèvements, les restitutions ainsi que la cotisation à la production.

INTRODUCTION

Les dispositions communes pour l'isoglucose, établies dans le Règlement (CEE) n° 1111/77 du Conseil du 17.5.1977 (JO n° L 134 du 28.5.1977) sont entrées en vigueur le 1er juillet 1977. Elles comportent un régime des échanges avec les pays tiers et un régime de cotisation à la production.

I. APPLICATION

Les dispositions communes pour l'isoglucose régissent les produits suivants :

N° du tarif douanier commun	Désignation des marchandises
17.02 D I	Isoglucose
21.07 F III	Sirops d'isoglucose aromatisés ou additionnés de colorants

Au sens du Règlement susmentionné, on entend par isoglucose le sirop obtenu à partir de sirops de glucose, d'une teneur en poids à l'état sec d'au moins 10 % de fructose et 1 % au total d'oligosaccharides et de polysaccharides.

II. ECHANGES AVEC LES PAYS TIERS

Pour les échanges avec les pays tiers un régime est établi, comportant un système de prélèvements à l'importation et de restitutions à l'exportation.

Prélèvements à l'importation (Règlement (CEE) n° 1111/77, art. 3)

Les prélèvements à l'importation sont composés de deux éléments : un élément mobile et un élément fixe. Ces deux éléments sont établis en se référant respectivement à l'art. 15 du Règlement (CEE) n° 3330/74 et à l'art. 14 du Règlement (CEE) n° 2727/75. Ils sont fixés mensuellement par la Commission. Le prélèvement à percevoir est celui qui est applicable le jour de l'importation.

Restitutions à l'exportation (Règlement (CEE) n° 1111/77, art. 4)

Pour permettre l'exportation des produits visés à l'art. 1 du Règlement susmentionné, une restitution à l'exportation est fixée périodiquement. Cette restitution, dont le niveau est déterminé en tenant compte des critères prévus au paragraphe 1 de l'art. 4, est la même pour toute la Communauté et peut être différenciée selon la destination. Elle est accordée sur demande de l'intéressé. La restitution à appliquer est celle qui est valable le jour de l'exportation. Toutefois, la fixation peut être décidée à l'avance.

III. REGIME DE COTISATION A LA PRODUCTION (Règlement (CEE) n° 1111/77, art. 9)

Les Etats membres perçoivent du fabricant d'isoglucose une cotisation à la production. Le montant de cette cotisation, en principe, est égal, pour 100 kg. de matière sèche, au montant de la cotisation à la production prévue au Règlement (CEE) n° 3330/74, art. 27, pour la même période à laquelle le dernier montant s'applique.

Le Conseil arrêtera, avant le 1er janvier 1979, le régime applicable à partir du 1er juillet 1979.

I S O G L U C O S E

Explanatory note on the levies, refunds and production levies.

INTRODUCTION

The common measures in respect of isoglucose laid down in Council Regulation (EEC) No 1111/77 of 17 May 1977 (OJ No L 134, 28.5.1977) entered into force on 1 July 1977. They comprise a trading system with non-member countries and a production levy system.

I. APPLICATION

Common provisions for isoglucose cover the following products :

CCT Heading number	Description of goods
17.02 D I	Isoglucose
21.07 F III	Flavoured or coloured isoglucose syrups

For the purposes of the above-mentioned Regulation isoglucose means the syrup obtained from glucose syrups of a content by weight in the dry state of at least 10% fructose and 1% in total of oligosaccharides and polysaccharides.

II. TRADE WITH NON-MEMBER COUNTRIES

A system has been set up for trade with non-member countries comprising a system of import levies and export refunds.

Import levies (Regulation (EEC) No 1111/77, Article 3)

Import levies are made up of two components, one variable, one fixed. These components are calculated in accordance with Article 15 of Regulation (EEC) No 3330/74 and Article 14 of Regulation (EEC) No 2727/75 respectively. They are fixed on a monthly basis by the Commission. The levy to be charged is that applicable on the day of importation.

Export refunds (Regulation (EEC) No 1111/77, Article 4)

To enable the products referred to in Article 1 of the above-mentioned Regulation to be exported, and export refund is fixed periodically. This refund, the level of which is determined on the criteria provided for in Article 4 (1), is the same for the whole Community and may be varied according to destination. The refund is granted at the request of the party concerned. The amount of the refund is that applicable on the day of exportation. However, it may be fixed in advance.

III. SYSTEM OF PRODUCTION LEVIES (Regulation (EEC) No 1111/77, Article 9)

The Member States charge a production levy on manufacturers of isoglucose. Principally, the amount of this levy, per 100 kg of dry matter, is equal to the production levy provided for in Article 27 of Regulation (EEC) No 3330/74 for the same period.

The Council is to adopt before January 1979 the system applicable from July 1979.

I S O G L U K O S E

Erläuterungen betreffend Abschöpfungen, Erstattungen und die Produktionsabgabe.

EINLEITUNG

Die in der Verordnung (EWG) Nr. 1111/77 des Rates vom 17. Mai 1977 (ABl. Nr. L 134 vom 28.5.1977) festgelegten Gemeinschaftsbestimmungen betreffend Isoglukose sind am 1. Juli 1977 in Kraft getreten. Sie enthalten eine Regelung für den Handel mit Drittländern und eine Regelung für die Produktionsabgabe.

I. ANWENDUNGSBEREICH

Die Gemeinschaftsbestimmungen für Isoglukose betreffen folgende Erzeugnissen:

Nr. des Gemeinsamen Zolltarifs	Warenbezeichnung
17.02 D I	Isoglukose
21.07 F III	Zuckersirupe, aromatisiert oder gefärbt - Isoglukose

Im Sinne der genannten Verordnung gilt als Isoglukose Sirup, aus Glukosesirup gewonnen, mit - auf den Trockenstoff bezogen - einem Fruktosegehalt von mindestens 10 Gewichtshundertteilen und einem Gehalt an Oligosacchariden und Polysacchariden von mindestens insgesamt 1 Gewichtshundertteil.

II. HANDEL MIT DRITTLÄNDERN

Für den Handel mit Drittländern wird eine Regelung eingeführt, die die Erhebung von Abschöpfungen bei der Einfuhr und die Gewährung von Erstattungen bei der Ausfuhr vorsieht.

Abschöpfungen bei der Einfuhr (Verordnung (EWG) Nr. 1111/77, Art. 3)

Die Abschöpfungen bei der Einfuhr bestehen aus zwei Teilbeträgen: einem beweglichen und einem festen. Die beiden Teilbeträge werden unter Bezug auf Artikel 15 der Verordnung (EWG) Nr. 3330/74 bzw. auf Artikel 14 der Verordnung (EWG) Nr. 2727/75 festgesetzt. Sie werden jeden Monat von der Kommission festgesetzt. Die zu erhebende Abschöpfung ist jeweils die am Tage der Einfuhr geltende.

Erstattungen bei der Ausfuhr (Verordnung (EWG) Nr. 1111/77, Art. 4)

Zur Ermöglichung der Ausfuhr der in Artikel 1 der oben genannten Verordnung erwähnten Erzeugnisse wird in regelmäßigen Abständen eine Erstattung zur Ausfuhr festgesetzt. Diese Erstattung, deren Höhe unter Berücksichtigung der in Absatz 1 des Artikels 4 vorgesehenen Kriterien festgesetzt wird, ist für die ganze Gemeinschaft gleich und kann je nach Bestimmung differenziert werden. Sie wird auf Antrag des Interessenten gewährt. Anzuwenden ist jeweils die am Tage der Ausfuhr geltende Erstattung. Die vorherige Festsetzung der Erstattung kann jedoch beschlossen werden.

III. REGELUNG BETREFFEND DIE PRODUKTIONSABGABE (Verordnung (EWG) Nr. 1111/77, Art. 9)

Die Mitgliedstaaten erheben von dem Isoglukosehersteller eine Produktionsabgabe. Der Betrag der Produktionsabgabe entspricht prinzipiell für je 100 kg Trockenstoff dem Betrag der in Artikel 27 der Verordnung (EWG) Nr. 3330/74 vorgesehenen Produktionsabgabe und gilt für denselben Zeitraum, für den der letztgenannte Betrag gilt.

Der Rat erläßt bis zum 1. Januar 1979 die ab 1. Juli 1979 anzuwendende Regelung.

I S O G L U C O S E

Nærmere oplysninger vedrørende importafgifter, restitutioner samt produktionsafgifter.

INDLEDNING

De fælles bestemmelser for isoglucose, der er fastsat i Rådets forordning (EØF) nr. 1111/77 af 17.5.1977 (EFT nr. L 134 af 28.5.1977) trådte i kraft den 1. juli 1977. De indeholder en ordning for samhandelen med tredjelande og en produktionsafgiftsordning.

I. ANVENDELSE

De fælles bestemmelser for isoglucose gælder for følgende produkter:

Pos. i den fælles toldtarif	Varebeskrivelse
17.02 D I	Isoglucose
27.07 F III	Isoglucose tilsat smagsstoffer eller farvestoffer

I ovennævnte forordning forstås ved isoglucose sirup og andre sukkeropløsninger fremstillet på basis af glucosesirupper med et indhold i tør tilstand på mindst 10% fructose og mindst 1% i alt af oligosaccharider og polysaccharider.

II. SAMHANDEL MED TREDJELANDE

Ved samhandel med tredjelande er der fastsat en ordning med importafgifter og eksportrestitutioner.

Importafgifter (forordning (EØF) nr. 1111/77, art. 3)

Importafgifterne består af to elementer, nemlig et variabelt element og et fast element. Disse to elementer bestemmes henholdsvis efter artikel 15 i forordning (EØF) nr. 3330/74 og artikel 14 i forordning (EØF) nr. 2727/75. De fastsættes hver måned af Kommissionen. Den afgift, der skal opkræves, er den, der gælder på indførselsdagen.

Eksportrestitutioner (forordning (EØF) nr. 1111/77, art. 4)

For at muliggøre udførsel af de i artikel 1 i ovennævnte forordning omhandlede produkter fastsættes der regelmæssigt en eksportrestitution. Denne restitution, hvis niveau bestemmes på grundlag af de i artikel 4, stk. 1, fastsatte kriterier, er den samme for hele Fællesskabet og kan differentieres alt efter destinationen. Den ydes efter ansøgning fra den pågældende eksportør. Den restitution, der ydes, er den, der gælder på udførselsdagen. Den kan imidlertid forudfastsættes.

III. PRODUKTIONSAFGIFTSORDNING (forordning (EØF) nr. 1111/77, art. 9)

Medlemsstaterne opkræver en produktionsafgift fra isoglucosefabrikanten. Produktionsafgiften pr. 100 kg tørstof er in princippet lig med den produktionsafgift, der er fastsat i artikel 27 i forordning (EØF) nr. 3330/74 i den samme periode, hvor denne finder anvendelse.

Rådet fastsætter inden den 1. januar 1979, hvilken ordning der skal anvendes fra den 1. juli 1979.

I S O G L U C O S E

Toelichting inzake de heffingen, de restituties en de produktieheffing.

INLEIDING

De bij Verordening (EEG) nr. 1111/77 van de Raad van 17.5.1977 (PB nr. L 134 van 28.5.1977) vastgestelde gemeenschappelijke bepalingen voor isoglucose zijn op 1 juli 1977 in werking getreden. Zij omvatten een regeling van het handelsverkeer met derde landen en een stelsel van produktieheffingen.

I. TOEPASSING

De gemeenschappelijke bepalingen voor isoglucose gelden ten aanzien van de volgende produkten :

Nr. van het gemeenschappelijk douanetarief	Omschrijving
17.02 D I	Isoglucose
21.07 F III	Stroop van isoglucose, gearomatiseerd of met toegevoegde kleurstoffen

In de bovengenoemde verordening wordt onder isoglucose verstaan, uit glucosestroop verkregen stroop die, berekend op de droge stof, minstens 10 gewichtspercenten fructose en in totaal minstens 1 gewichtspercent oligosacchariden en polysacchariden bevat.

II. HANDELSVERKEER MET DERDE LANDEN

Voor het handelsverkeer met derde landen is een regeling vastgesteld die invoerheffingen en uitvoerrestituties omvat.

Invoerheffingen (Verordening (EEG) nr. 1111/77, art. 3)

De invoerheffingen bestaan uit twee elementen : een variabel en een vast element. Deze beide elementen worden vastgesteld overeenkomstig respectievelijk art. 15 van Verordening (EEG) nr. 3330/74 en art. 14 van Verordening (EEG) nr. 2727/75. Zij worden maandelijks door de Commissie vastgesteld. De toe te passen heffing is die welke geldt op de dag van invoer.

Uitvoerrestituties (Verordening (EEG) nr. 1111/77, art. 4)

Om de uitvoer mogelijk te maken van de in artikel 1 van de boven aangehaalde verordening genoemde produkten, wordt periodiek een uitvoerrestitutie vastgesteld. Deze restitutie, die wordt bepaald door rekening te houden met de in lid 1 van artikel 4 bedoelde criteria, is voor de gehele Gemeenschap gelijk en kan variëren naar gelang van de bestemming. Zij wordt toegekend op verzoek van de belanghebbende. De toe te passen restitutie is die welke geldt op de dag van uitvoer. Er kan evenwel worden besloten de restitutie vooraf vast te stellen.

III. STELSEL VAN PRODUKTIEHEFFINGEN (Verordening (EEG) nr. 1111/77, art. 9)

De lid-staten leggen de isoglucosefabrikanten een produktieheffing op. Deze produktieheffing is in principe per 100 kg droge stof gelijk aan het bedrag van de in art. 27 van Verordening (EEG) nr. 3330/74 bedoelde produktieheffing die voor dezelfde periode geldt.

De Raad stelt vóór 1 januari 1979 de met ingang van 1 juli 1979 geldende regeling vast.

I S O G L U C O S I O

Spiegazioni relative ai prelievi, alle restituzioni e ai contributi gravanti sulla produzione.

INTRODUZIONE

Le disposizioni comuni per l'isoglucosio, stabilite dal regolamento (CEE) n. 1111/77 del Consiglio, del 17 maggio 1977 (GU n. L 134 del 28.5.1977), sono entrate in vigore il 1° luglio 1977. Esse istituiscono un regime di scambi con i paesi terzi e un regime di contributi gravanti sulla produzione.

I. APPLICAZIONE

Le disposizioni comuni per l'isoglucosio disciplinano i prodotti seguenti :

N. della tariffa doganale comune	Designazione delle merci
17.02 D I	Isoglucosio
27.07 F III	Sciropi di isoglucosio aromatizzati o colorati

Ai sensi del regolamento suindicato, si intende per isoglucosio lo sciroppo ottenuto da sciropi di glucosio, contenente in peso, allo stato secco, almeno il 10% di fruttosio e l'1%, globalmente, di oligosaccaridi e di polisaccaridi.

II. SCAMBI CON I PAESI TERZI

Per gli scambi con i paesi terzi è istituito un regime che comporta un sistema di prelievi all'importazione e di restituzioni all'esportazione.

Prelievi all'importazione (Regolamento (CEE) n. 1111/17, articolo 3)

I prelievi all'importazione sono composti di due elementi, uno mobile e l'altro fisso. I due elementi vengono calcolati in base rispettivamente all'articolo 15 del regolamento (CEE) n. 3330/74 all'articolo 14 del regolamento (CEE) n. 2727/75. I prelievi vengono fissati mensilmente dalla Commissione. Il prelievo che deve essere riscosso è quello applicabile il giorno dell'importazione.

Restituzioni all'esportazione (Regolamento (CEE) n. 1111/17, articolo 4)

Ai fini dell'esportazione dei prodotti di cui all'articolo 1 del regolamento succitato, viene fissata periodicamente una restituzione all'esportazione. Questa restituzione, il cui importo viene calcolato tenendo conto dei criteri esposti al paragrafo 1 dell'articolo 4, è la stessa per tutta la Comunità ma può essere differenziata secondo le destinazioni. Essa viene concessa su richiesta dell'interessato. La restituzione da applicare è quella valida il giorno dell'esportazione; si può tuttavia deciderne la fissazione anticipata.

III. REGIME DI CONTRIBUTI GRAVANTI SULLA PRODUZIONE (Regolamento (CEE) n. 1111/17, articolo 9)

Gli Stati membri riscuotono dal fabbricante di isoglucosio un contributo sulla produzione. In principio, l'importo di tale contributo è pari, per 100 kg di materia secca, all'importo del contributo sulla produzione di cui all'articolo 27 del regolamento (CEE) n. 3330/74 ed ha la stessa durata di validità di quest'ultimo importo.

Il Consiglio adotterà anteriormente al 1° gennaio 1979 il regime applicabile a decorrere dal 1° luglio 1979.

PRELEVEMENTS A L'IMPORTATION DES PAYS TIERS
 ABSCHÖPFUNGEN BEI EINFUHR AUS DRITTLÄNDERN
 LEVIES ON IMPORTS FROM THIRD COUNTRIES
 PRELIEVI ALL'IMPORTAZIONE DAI PAESI TERZI
 HEFFINGEN BIJ INVOER UIT DERDE LANDE
 AFGIFTER VED INDFØRSLER FRA TREDJELANDE

ISOGLUCOSE
 ISOGLUKOSE
 ISOGLUCOSE
 ISOGLUCOSIO
 ISOGLUCOSE
 ISOGLUCOSE

UC-RE-UA 100 kg
 (Matière sèche
 Trockenstoff
 Dry matter
 Materia secca
 Droge stof
 Tørstof

1977-1978

N° Tarifaire Tarifnummer Tariff Nr. N° Tariffario Tariefnummer Tarifnummer	JUL	AUG	SEP	OCT	NOV	DEC	JAN	FEB	MAR	APR	MAI	JUN	Ø
17.01 D I	33,00	34,21	34,44	34,29	33,79	32,73	32,42	31,98	34,64	35,33	34,72	34,27	33,82
21.07 C I 21.07 F III (à partir du 1.1.78)	33,00	34,21	34,44	34,29	33,79	32,73	32,42	31,98	34,64	35,33	34,72	34,27	33,82

RESTITUTION
 ERSTATTUNG
 REFUND
 RESTITUZIONE
 RESTITUTIE
 RESTITUTION

N° Tarifaire Tarifnummer Tariff Nr. N° Tariffario Tariefnummer Tarifnummer	JUL	AUG	SEP	OCT	NOV	DEC	JAN	FEB	MAR	APR	MAI	JUN	Ø
17.02 D I	14,91	16,51	17,93	17,96	18,04	16,83	16,99	17,56	17,54	17,84	16,62	16,66	17,12
21.07 C I 21.07 F III (à partir du 1.1.78)	14,91	16,51	17,93	17,96	18,04	16,83	16,99	17,56	17,54	17,84	16,62	16,66	17,12

**AFGIFTER VED INDFØRSEL FRA TREDJELANDE
 ABSCHÖPFUNGEN BEI EINFUHR AUS DRITTLÄNDERN
 LEVIES ON IMPORTS FROM THIRD COUNTRIES
 PRELEVEMENTS A L'IMPORTATION DES PAYS TIERS
 RELIEVI ALL'IMPORTAZIONE DAI PAESI TERZI
 HEFFINGEN BIJ INVOER UIT DERDE LANDE**

**ISOGLUCOSE
 ISOGLUKOSE
 ISOGLUCOSE
 ISOGLUCOSE
 ISOGLUCOSIO
 ISOGLUCOSE**

ECU / 100 kg } Tørstof
 Trockenstoff
 Dry matter
 Matière sèche
 Materia secca
 Droge stof

Tarifnummer Tarifnummer Tariff No. N° Tarifaire N° Tariffario Tariefnummer	1978						1979						
	JUL	AUG	SEP	OCT	NOV	DEC	JAN	FEB	MAR	APR	MAI	JUN	Ø
17.01 D I	43,64	42,69	41,66	40,74	42,17	42,95	43,61	42,68	42,07	42,31	41,93	41,09	42,30
21.07 F III	43,64	42,69	41,66	40,74	42,17	42,95	43,61	42,68	42,07	42,31	41,93	41,09	42,30

**RESTITUTION
 ERSTATTUNG
 REFUND
 RESTITUTION
 RESTITUZIONE
 RESTITUTIE**

Tarifnummer Tarifnummer Tariff No. N° Tarifaire N° Tariffario Tariefnummer	1978						1979						
	JUL	AUG	SEP	OCT	NOV	DEC	JAN	FEB	MAR	APR	MAI	JUN	Ø
17.02 D I	20,73	19,96	20,73	21,56	16,10	15,73	15,50	15,83	15,86	15,70	15,55	14,78	17,34
21.07 F III	20,73	19,96	20,73	21,56	16,10	15,73	15,50	15,83	15,86	15,70	15,55	14,78	17,34

Eclaircissements concernant les prix du vin (prix fixés et prix à la production) repris dans cette publication.

INTRODUCTION

Le Règlement (CEE) n° 816/70 du 28.4.1970, portant des dispositions supplémentaires concernant l'organisation commune du marché vitivinicole (J.O. L 99 du 5.5.1970) a été abrogé le 5 février 1979 (Art. 70 du Règlement (CEE) n° 337/79 du 5 février 1979). Il a été remplacé par le Règlement (CEE) n° 337/79 du 5 février 1979 (J.O. n° L 54 du 5.3.79.) Il établit un régime unique dans ce secteur. Il comporte un régime des prix et des interventions, un régime des échanges avec les pays tiers, des règles concernant la production et le contrôle du développement des plantations, ainsi que des règles concernant certaines pratiques œnologiques et la mise à la consommation. (Art. 1 - par. 1)

I. REGIME DES PRIX ET DES INTERVENTIONS

A. PRIX FIXES

Il est fixé annuellement, avant le 1er août, un prix d'orientation et un prix de déclenchement pour chaque type de vin de table représentatif de la production communautaire.

Prix d'orientation (Art. 2, par. 2)

Un prix d'orientation est fixé sur base de la moyenne des cours constatés pour le type de vin en cause pendant les deux campagnes viticoles précédant la date de fixation ainsi que du développement des prix pendant la campagne viticole en cours.

Le prix d'orientation est fixé au stade de la production et est valable à partir du 16 décembre de l'année de fixation jusqu'au 15 décembre de l'année suivante. Il est exprimé, selon le type de vin, soit par degré/hl, soit par hl.

Prix de déclenchement (Art. 3)

Un prix de déclenchement est fixé pour chaque type de vin pour lequel un prix d'orientation est fixé en tenant compte de la situation du marché, de la qualité de la récolte, des données du bilan prévisionnel visé à l'Art. 5 et de la nécessité d'assurer la stabilisation des cours sur les marchés, tout en n'entraînant pas la formation d'excédents structurels dans la Communauté.

Le prix de déclenchement est fixé au même stade et est valable pendant la même période que le prix d'orientation.

B. AIDES AU STOCKAGE PRIVE (Art. 7)

L'octroi d'aides au stockage privé pour le vin de table et pour les moûts de raisins est subordonné à la conclusion avec les organismes d'intervention, dans des conditions à déterminer, d'un des types de contrat de stockage suivants:

- contrats valables pour une période de trois mois, dénommés "contrats à court terme"
- contrats valables pour une période de neuf mois, conclus pendant la période du 16 décembre au 15 février suivant dénommés "contrats à long terme".

II. REGIME DES ECHANGES AVEC LES PAYS TIERS

Prix de référence (Art. 17, par. 1)

Dans le cadre du régime des échanges avec les pays tiers, un prix de référence est fixé annuellement avant le 16 décembre de chaque année de fixation jusqu'au 15 décembre de l'année suivante, pour le vin rouge et pour le vin blanc, relevant de la sous-position 22.05 C du tarif douanier commun.

Ce prix est fixé à partir des prix d'orientation des types de vin de table rouge et blanc les plus représentatifs de la production communautaire, majorés des frais entraînés par la mise des vins communautaires au même stade de commercialisation que les vins importés. Des prix de référence sont également fixés pour les jus (y compris les moûts) relevant de la sous-position 20.07 B I, les jus de raisins (y compris les moûts de raisins) concentrés relevant de la sous-position 20.07 A I et B I, les moûts de raisins frais mutés à l'alcool en sens de la note complémentaire 4 sous a) du chapitre 22 du tarif douanier commun, le vin viné au sens de la note complémentaire 4 sous b) du chapitre 22 et le vin de liqueur au sens de la note complémentaire 4 sous c) du chapitre 22.

Prix franco frontière (Art. 17, par. 2 et 3)

Pour toutes les importations, un prix d'offre franco frontière est établi sur la base de toutes les données disponibles et pour chaque produit pour lequel un prix de référence est fixé. Une taxe compensatoire est perçue

dans le cas où le prix d'offre franco frontière majoré des droits de douane, est inférieur au prix de référence.

Restitution à l'exportation (Art. 20)

Dans la mesure nécessaire pour permettre une exportation économiquement importante, sur la base des prix dans le commerce international, la différence entre ces prix et les prix dans la Communauté peut être couverte par une restitution à l'exportation. Elle peut être différenciée selon les destinations. Elle est accordée sur demande de l'intéressé.

III. PRIX SUR LE MARCHÉ INTERIEUR

Conformément aux dispositions du Règlement (CEE) n° 2108/76 du 26 août 1976, remplacé par le Règlement (CEE) n° 2682/77 du 5.12.1977, la Commission établit chaque semaine les prix moyens à la production, visés à l'Article 4 du Règlement (CEE) n° 337/79 sur la base de la moyenne des cours, constatés sur le ou les marchés représentatifs de chaque Etat membre, en tenant compte de leur représentativité, des appréciations des Etats membres, du titre alcoolométrique et de la qualité des vins de table.

Les prix de marché constatés dans les Etats membres se portent sur:

R.F. d'ALLEMAGNE: Type R III : Rheinpfalz - Rheinhessen (Hügelland)
Type A II : Rheinpfalz (Oberhaardt), Rheinhessen (Hügelland)
Type A III : Mosel - Rheingau

FRANCE: Type R I : Bastia, Béziers, Montpellier, Narbonne, Nîmes, Perpignan
Type R II : Bastia, Brignoles
Type A I : Bordeaux, Nantes

ITALIE: Type R I : Asti, Firenze, Lecce, Pescara, Reggio Emilia, Treviso, Verona (pour les vins locaux)
Type R II : Bari, Barletta, Cagliari, Lecce, Taranto
Type A I : Bari, Cagliari, Chieti, Ravenna (Lugo Faenza), Trapani (Alcamo), Treviso

LUXEMBOURG: Types A II : région viticole de la Moselle Luxembourgeoise.
et A III

Erläuterungen zu den Weinpreisen (festgesetzte Preise und Erzeugerpreise) in dieser Veröffentlichung.

EINLEITUNG

Die Verordnung (EWG) Nr. 816/70 vom 28.4.1970 über die zusätzlichen Bestimmungen hinsichtlich der gemeinsamen Marktorganisation für Wein (ABl. Nr. L 99 vom 5.5.1970) wurde am 5. Februar 1979 aufgehoben (Art. 70 der Verordnung (EWG) Nr. 337/79 vom 5. Februar 1979). Sie wurde durch die Verordnung (EWG) Nr. 337/79 vom 5. Februar 1979 (ABl. Nr. L 54 vom 5.3.1979) ersetzt, die eine einheitliche Regelung für diesen Sektor festlegt. Sie enthält eine Preis- und Interventionsregelung, eine Regelung des Handels mit Drittländern, Regeln für die Erzeugung und die Kontrolle der Entwicklung der Anpflanzungen sowie Regeln für önologische Verfahren und das Inverkehrbringen (Art. 1 Absatz 1).

I. PREIS- UND INTERVENTIONSREGELUNG

A. FESTGESETZTE PREISE

Jedes Jahr werden vor dem 1. August ein Orientierungspreis und ein Auslösungspreis für jede repräsentative Tafelweinart der Gemeinschaftserzeugung festgesetzt.

Orientierungspreis (Art. 2 - Absatz 2)

Der Orientierungspreis wird auf der Grundlage des Mittels der Preise, die in den beiden Weinwirtschaftsjahren vor dem Zeitpunkt der Festsetzung für die betreffende Weinart festgestellt worden sind, und unter Zugrundelegung der Preisentwicklung während des laufenden Wirtschaftsjahres festgesetzt.

Der Orientierungspreis wird auf der Erzeugerstufe festgesetzt und gilt vom 16. Dezember des Jahres der Festsetzung bis zum 15. Dezember des darauffolgenden Jahres. Er wird je nach Weinart entweder je Grad/Hektoliter oder je Hektoliter ausgedrückt.

Auslösungspreis (Art. 3)

Für jede Weinart, für die ein Orientierungspreis festgesetzt wird, wird unter Berücksichtigung der Marktlage, der Qualität der Ernte, der Daten der Vorbilanz im Sinne von Artikel 5 und der Notwendigkeit, die Preisstabilisierung auf den Märkten zu gewährleisten, ohne die Bildung struktureller Überschüsse in der Gemeinschaft herbeizuführen, ein Auslösungspreis festgesetzt.

Der Auslösungspreis wird auf der gleichen Stufe festgesetzt und gilt für den gleichen Zeitraum wie der Orientierungspreis.

B. BEIHILFEN FÜR DIE PRIVATE LAGERHALTUNG (Art. 7)

Die Gewährung der Beihilfen für die private Lagerhaltung von Tafelwein und Traubenmost ist davon abhängig, daß zu noch festzulegenden Bedingungen mit den Interventionsstellen einer der nachstehend aufgeführten Lagerhaltungsverträge geschlossen wird:

- Vertrag für drei Monate, "kurzfristiger Vertrag" genannt,
- in der Zeit vom 16. Dezember bis 15. Februar abgeschlossener Vertrag für neun Monate, "langfristiger Vertrag" genannt.

II. REGELUNG DES HANDELS MIT DRITTLÄNDERN

Referenzpreis (Art. 17, Absatz 1)

Im Rahmen der Handelsregelung mit Drittländern wird jährlich vor dem 16. Dezember jedes Jahres der Festsetzung für Rotwein und Weißwein der Tarifstelle 22.05 C des Gemeinsamen Zolltarifs ein Referenzpreis festgesetzt, der bis zum 15. Dezember des folgenden Jahres gilt.

Bei der Festsetzung dieses Preises wird von den Orientierungspreisen der für die Gemeinschaftserzeugung repräsentativsten Tafelrotwein- und Tafelweißweinarten ausgegangen, denen die Kosten hinzugerechnet werden, die entstehen, wenn Gemeinschaftswein auf die gleiche Vermarktungsstufe wie eingeführter Wein gebracht wird. Referenzpreise werden auch für Traubensäfte (einschließlich Traubenmost) der Tarifstelle 20.07 B I, konzentrierte Traubensäfte (einschließlich Traubenmost) der Tarifstellen 20.07 A I und B I, mit Alkohol stummgemachten Most aus frischen Weintrauben im Sinne der Zusätzlichen Vorschrift Nr. 4 Buchstabe a) des Kapitels 22 des Gemeinsamen Zolltarifs, Brennwein im Sinne der Zusätzlichen Vorschrift Nr. 4 Buchstabe b) des Kapitels 22 des Gemeinsamen Zolltarifs und Likörwein im Sinne der Zusätzlichen Vorschrift Nr. 4 Buchstabe c) des Kapitels 22 des Gemeinsamen Zolltarifs festgesetzt.

Angebotspreis frei Grenze (Art. 17, Absatz 2 und 3)

Für alle Einfuhren wird anhand aller verfügbaren Angaben und für jedes Erzeugnis, für das ein Referenzpreis besteht, ein Angebotspreis frei Grenze ermittelt. Ist der Angebotspreis frei Grenze zuzüglich der zu erhebenden Zölle niedriger als der Referenzpreis, so wird eine Ausgleichsabgabe erhoben.

Erstattung bei der Ausfuhr (Art. 20)

Um eine wirtschaftlich bedeutende Ausfuhr auf der Grundlage der Preise im internationalen Handel zu ermöglichen, kann der Unterschied zwischen diesen Preisen und den Preisen in der Gemeinschaft durch eine Erstattung bei der Ausfuhr ausgeglichen werden. Sie kann je nach Bestimmung oder Bestimmungsgebiet unterschiedlich sein. Sie wird auf Antrag gewährt.

III. PREISE AUF DEM BINNENMARKT

Gemäß der Verordnung (EWG) Nr. 2108/76 vom 26. August 1976, die mit der Verordnung (EWG) Nr. 2682/77 vom 5.12.1977 ersetzt wurde, setzt die Kommission wöchentlich die durchschnittlichen Erzeugerpreise nach Artikel 4 der Verordnung (EWG) Nr. 337/79, auf der Grundlage des Durchschnitts der Preise fest, die auf dem oder den in den einzelnen Mitgliedstaaten repräsentativen Märkten unter Berücksichtigung ihrer Repräsentativität, der Beurteilungen der Mitgliedstaaten, des Alkoholgehalts und der Qualität der Tafelweine ermittelt wurden.

Die in den Mitgliedstaaten festgestellten Marktpreise gelten für:

BUNDESREPUBLIK DEUTSCHLAND: Typ R III : Rheinpfalz - Rheinhessen (Hügelland)
Typ A II : Rheinpfalz (Oberhaardt), Rheinhessen (Hügelland)
Typ A III : Mosel - Rheingau

FRANKREICH: Typ R I : Bastia, Béziers, Montpellier, Narbonne, Nîmes, Perpignan
Typ R II : Bastia, Brignoles
Typ A I : Bordeaux, Nantes

ITALIEN: Typ R I : Asti, Firenze, Lecce, Reggio Emilia, Treviso, Verona
(für die Landweine)
Typ R II : Bari, Barletta, Cagliari, Lecce, Taranto
Typ A I : Bari, Cagliari, Chieti, Ravenna (Lugo Faenza), Trapani (Alcamo),
Treviso

LUXEMBURG: Type A II : Weinbauggebiet der Luxemburger Mosel.
und A III

Explanations concerning the wine prices (fixed prices and producer prices) referred to in this publication.

INTRODUCTION

Regulation (EEC) No 816/70 of 28.4.1970 laying down additional provisions for the common organization of the market in wine (OJ L 99, 5.5.1970) was repealed on 5 February 1979 (Article 70 of Regulation NO (EEC) 337 of 5 February 1979). It was replaced by Regulation (EEC) No 337/79 of 5 February 1979 (OJ NO L 54, 5.3.1979). It establishes a single system in this sector. It comprises a price and intervention system, a system of trade with non-member countries, rules concerning production and for controlling planting and rules concerning oenological processes and conditions for release to the market (Article 1, paragraph 1).

I. PRICE AND INTERVENTION SYSTEM

A. FIXED PRICES

A guide price and an activating price are fixed each year before 1 August for each type of table wine representative of Community production (Article 2 (1)).

Guide price (Article 2 (2))

The guide price is fixed on the basis of the average prices for the type of wine in question during the two wine growing years preceding the date of fixing and on the basis of price trends during the current wine growing year.

The guide price is fixed at the production stage and is valid from 16 December of the year in which it is fixed until 15 December of the following year. It is expressed, according to the type of wine, either in volume/hl or in hl.

Activating price (Article 3)

An activating price is fixed for each type of wine in respect of which the guide price is fixed taking into account the state of the market, the quality of the harvest, the information contained in the forward estimates referred to in Article 5 and the need to ensure price stability on the markets without causing structural surpluses to build up in the Community.

The activating price is fixed at the same stage and is valid for the same period as the guide price.

B. PRIVATE STORAGE AID (Article 7)

Private storage aid for table wine and grape must is granted subject to the conclusion with the intervention agencies on terms and conditions to be determined of one of the following types of storage contract:

- contracts valid for a period of 3 months called 'short-term contracts';
- contracts valid for a period of 9 months, concluded between 16 December and 15 February, called 'long-term contracts'.

II. TRADE WITH NON MEMBER COUNTRIES

Reference price (Article 17(1))

Under the system of trade with non-member countries a reference price is fixed annually before 16 December of each year which it is fixed and is valid until 15 December of the following year in respect of red wine and white wine falling within subheading 22.05 C of the Common Customs Tariff.

This price is fixed on the basis of the guide price for the types of red and white table wine most representative of Community production, plus the cost of bringing Community wines to the same marketing stage as imported wines. Reference prices are also fixed for juices (including must) falling within subheading 20.07 B I, concentrated grape juices (including grape must) falling within subheading 20.07 A 1 and B I, grape must with fermentation arrested by the addition of alcohol within the meaning of Additional Note 4(a) of Chapter 22 of the Common Customs Tariff, wine fortified for distillation within the meaning of Additional Note 4(b) of Chapter 22 and liqueur wine within the meaning of Additional Note 4(c) of Chapter 22.

Free-at-frontier price (Article 17(2) and (3))

In respect of each product for which a reference price is fixed a free-at-frontier offer price for all imports is determined on the basis of the available information. A countervailing charge is levied where the free-at-frontier offer price plus customs duty is lower than the reference price.

Export refunds (article 20)

To the extent necessary to enable products to be exported in economically significant quantities on the basis of the prices on the world market, the difference between those prices and the prices in the Community may be covered by an export refund. It may be varied according to use or destination and is granted on application.

III. PRICES ON THE INTERNAL MARKET

In accordance with the provisions of Regulation (EEC) No 2108/76 of 26 August 1976, as replaced by Regulation (EEC) No 2682/77 of 5 December 1977, the Commission determines each week the average producer prices referred to in Article 4 of Regulation (EEC) No 337/79 on the basis of the average of the prices recorded on the representative market or markets in each Member State, taking into account the extent to which they are representative, the comments of the Member States and the alcoholic strength and quality of the table wines.

The market prices recorded in the Member States refer to:

FEDERAL REPUBLIC OF GERMANY: Type R III : Rheinpfalz - Rheinhessen (Hügelland)
Type A II : Rheinpfalz (Oberhaardt), Rheinhessen (Hügelland)
Type A III : Mosel - Rheingau
FRANCE: Type R I : Bastia, Béziers, Montpellier, Narbonne, Nîmes, Perpignan
Type R II : Bastia, Brignoles
Type A I : Bordeaux, Nantes
ITALY: Type R I : Asti, Firenze, Lecce, Pescara, Reggio Emilia, Treviso, Verona (for
local wines)
Type R II : Bari, Barletta, Cagliari, Lecce, Taranto
Type A I : Bari, Cagliari, Chieti, Ravenna (Lugo Faenza), Trapani (Alcamo),
Treviso
LUXEMBOURG: Types A II : Wine-growing region of the Luxembourg Moselle.
and A III

Chiarimenti in merito ai prezzi del vino (prezzi fissati e prezzi alla produzione) menzionati nella presente pubblicazione.

INTRODUZIONE

Il regolamento (CEE) n. 816/70 del 28.4.1970 relativo a disposizioni complementari in materia di organizzazione comune del mercato vitivinicolo (GU L 99 del 5.5.1970) è stato abrogato il 5 febbraio 1979 [art. 70 del reg. (CEE) n. 337/79 del 5 febbraio 1979]. Esso è stato sostituito dal regolamento (CEE) n. 337/79 del 5 febbraio 1979 (GU N. L 54 del 5.3.1979). Esso stabilisce un regime unico in questo settore e prevede un regime dei prezzi e degli interventi, un regime degli scambi con i paesi terzi, norme relative alla produzione e al controllo dello sviluppo degli impianti, nonché norme relative a talune pratiche enologiche e all'immissione al consumo (art. 1, par. 1).

I. REGIME DEI PREZZI E DEGLI INTERVENTI

A. PREZZI OGGETTO DI FISSAZIONE

Ogni anno, anteriormente al 1° agosto, viene fissati un prezzo di orientamento e un prezzo limite per l'intervento per ciascun tipo di vino da tavola rappresentativo della produzione comunitaria.

Prezzo d'orientamento (Art. 2, par. 2)

Viene fissato un prezzo d'orientamento in base alla media dei corsi constatati per il tipo di vino in questione durante le due campagne viticole precedenti la data alle quale il prezzo d'orientamento viene fissato e in base allo sviluppo dei prezzi della campagna viticola in corso.

Il prezzo di orientamento è fissato nella fase della produzione ed è valido dal 16 dicembre dell'anno nel quale è stato fissato fino al 15 dicembre dell'anno successivo. Esso è espresso, secondo il tipo di vino, per grado/hl ovvero per hl.

Prezzo limite per l'intervento (Art. 3)

Per ciascun tipo di vino per il quale è fissato un prezzo di orientamento tenendo conto della situazione del mercato, della qualità del raccolto, dei dati del bilancio di previsione di cui all'articolo 5 e della necessità di assicurare la stabilizzazione dei corsi sui mercati, senza determinare al tempo stesso la formazione di eccedenze strutturali nella Comunità, viene fissato un prezzo limite per lo scatto del meccanismo degli interventi. Tale prezzo limite viene fissato nella stessa fase ed è valido per lo stesso periodo del prezzo d'orientamento.

B. AIUTI AL MAGAZZINAGGIO PRIVATO (Art. 7)

La concessione di aiuti al magazzinaggio privato del vino da tavola e dei mosti di uva è subordinata alla conclusione con gli organismi d'intervento di uno dei seguenti tipi di contratti di magazzinaggio, a condizioni da determinare:

- contratti validi per un periodo di tre mesi, denominati contratti a breve termine
- contratti validi per un periodo di nove mesi, conclusi tra il 16 dicembre e il 15 febbraio successivo, denominati "contratti a lungo termine".

II. REGIME DEGLI SCAMBI CON I PAESI TERZI

Prezzo di riferimento (Art. 17, par.1).

Nell'ambito del regime degli scambi con i paesi terzi, ogni anno, anteriormente al 16 dicembre dell'anno in cui viene fissato fino al 15 dicembre dell'anno successivo, è stabilito un prezzo di riferimento per il vino rosso e per il vino bianco di cui alla sottovoce 22.05 C della TDC.

Questo prezzo viene fissato a partire dai prezzi di orientamento dei tipi di vino da tavola rosso e bianco più rappresentativi della produzione comunitaria, maggiorati delle spese determinate dall'immissione dei vini comunitari nella stessa fase di commercializzazione dei vini importati.

Sono fissati prezzi di riferimento anche per i succhi (compresi i mosti) della sottovoce 20.07 B I, i succhi di uve (compresi i mosti di uve) concentrati delle sottovoci 20.07 A I e B I, i mosti di uve fresche mutizzati con alcole ai sensi della nota complementare 4 a) del capitolo 22 della tariffa doganale comune, il vino alcolizzato ai sensi della nota complementare 4 b) del capitolo 22 e il vino liquoroso ai sensi della nota complementare 4, c) del capitolo 22.

Prezzo franco frontiera (Art. 17, par. 2 e 3)

Per ciascun prodotto per il quale è fissato un prezzo di riferimento viene stabilito, in base ai dati disponibili, un prezzo d'offerta franco frontiera per tutte le importazioni. Se il prezzo d'offerta franco frontiera maggiorato dei dazi doganali è inferiore al prezzo di riferimento, viene riscossa una tassa di compensazione.

Restituzioni all'esportazione (Art. 20)

Nella misura necessaria per consentire un'esportazione economicamente rilevante, sulla base dei prezzi praticati nel commercio internazionale, la differenza tra questi prezzi e i prezzi della Comunità può essere compensata da una restituzione all'esportazione. La restituzione, che può essere differenziata secondo le destinazioni, è concessa su domanda dell'interessato.

III. PREZZI SUL MERCATO INTERNO

In conformità delle disposizioni del regolamento (CEE) n. 2108/76 del 26 agosto 1976, sostituito dal regolamento (CEE) n. 2682/77 del 5.12.1977 la Commissione fissa settimanalmente i prezzi medi alla produzione di cui all'articolo 4 del regolamento (CEE) n. 337/79 sulla base della media dei corsi constatati sul mercato o sui mercati rappresentativi di ogni Stato membro, tenendo conto della loro rappresentatività, delle valutazioni degli Stati membri, della gradazione alcolometrica e della qualità dei vini da tavola.

I prezzi di mercato constatati negli Stati membri si riferiscono ai vini seguenti:

R.F. di GERMANIA: Tipo R III: Rheinfalz - Rheinhessen (Hügelland)
Tipo A II : Rheinfalz (Oberhaardt), Rheinhessen (Hügelland)
Tipo A III: Mosel - Rheingau
FRANCIA: Tipo R I : Bastia, Béziers, Montpellier, Narbonne, Nîmes, Perpignan
Tipo R II : Bastia, Brignoles
Tipo A I : Bordeaux, Nantes
ITALIA: Tipo R I : Asti, Firenze, Lecce, Pescara, Reggio Emilia, Treviso, Verona (vini locali)
Tipo R II : Bari, Barletta, Cagliari, Lecce, Taranto
Tipo A I : Bari, Cagliari, Chieti, Ravenna (Lugo Faenza), Trapani (Alcamo), Treviso
LUSSEMBURGO: Tipo A II : regione viticola della Mosella lussemburghese.
e III

Toelichting op de in deze publikatie vermelde wijnprijzen (vastgestelde prijzen en productieprijzen)

INLEIDING

Verordening (EEG) No. 816/70 van 28.4.1970 houdende bijkomende schikkingen betreffende een gemeenschappelijke ordening van de wijnmarkt (PB L 99 van 5.5.1970) is op 5 februari 1979 ingetrokken (artikel 70 van Verordening (EEG) No. 337/79 van 5 februari 1979). Zij is vervangen door Verordening (EEG) No. 337/79 van 5 februari 1979 (PB No. L 54 van 5.3.79). Bij deze verordening is één regeling voor de gehele sector ingesteld, die voorziet in een prijs- en interventieregeling, een regeling van het handelsverkeer met derde landen, voorschriften betreffende de productie en de controle op de ontwikkeling van de aanplantingen, alsmede voorschriften betreffende sommige oenologische procédés en het in de handel brengen van wijn (art. 1, lid 1).

I. PRIJS- EN INTERVENTIEREGELING

A. VASTGESTELDE PRIJZEN

Jaarlijks worden vóór 1 augustus een oriëntatieprijs en een interventietoepassingsprijs vastgesteld voor elke soort tafelwijn die representatief is voor de productie van de Gemeenschap.

Oriëntatieprijs (artikel 2, lid 2)

De oriëntatieprijs wordt vastgesteld op grond van de gemiddelde prijzen die voor de betrokken wijnsoort zijn genoteerd gedurende de twee voorafgaande wijn oogstjaren, alsmede van het prijsverloop tijdens het lopende wijn oogstjaar.

De oriëntatieprijs wordt vastgesteld in het produktiestadium en geldt vanaf 16 december van het jaar waarin hij wordt vastgesteld tot en met 15 december van het volgende jaar. Hij wordt, naar gelang van de soort wijn, uitgedrukt per graad/hl, of per hl.

Interventietoepassingsprijs (artikel 3)

Voor elke wijnsoort waarvoor een oriëntatieprijs bestaat, wordt ook een interventietoepassingsprijs vastgesteld met inachtneming van de marktsituatie, de kwaliteit van de oogst, de gegevens van de in artikel 5 bedoelde productie- en behoeftenramingen en de noodzaak om te zorgen voor stabilisatie van de marktprijzen zonder dat zulks leidt tot het ontstaan van structurele overschotten in de Gemeenschap.

De interventietoepassingsprijs wordt in hetzelfde stadium en voor dezelfde periode vastgesteld als de oriëntatieprijs.

B. STEUN VOOR PARTICULIERE OPSLAG (artikel 7)

Steun voor de particuliere opslag van tafelwijn en druivemost wordt slechts toegekend wanneer, op nader te bepalen voorwaarden, een van de volgende soorten opslagcontracten met de interventiebureaus is afgesloten:

- contracten voor een periode van drie maanden, "kortlopende contracten" genoemd,
- contracten voor een periode van negen maanden, gesloten in het tijdvak van 16 december tot en met 15 februari daaropvolgend, "langlopende contracten" genoemd.

II. REGELING VAN HET HANDELSVERKEER MET DERDE LANDEN

Referentieprijs (artikel 17, lid 1)

In het kader van de regeling voor het handelsverkeer met derde landen wordt vóór 16 december van elk jaar voor rode en witte wijn van post 22.05 C van het gemeenschappelijk douanetarief een referentieprijs vastgesteld die tot en met 15 december van het daaropvolgende jaar geldt.

Bij de vaststelling van deze prijs wordt uitgegaan van de oriëntatieprijzen van de meest representatieve soorten rode en witte tafelwijn van de communautaire productie, verhoogd met de kosten die moeten worden gemaakt om communautaire wijn in hetzelfde handelsstadium te brengen als ingevoerde wijn. Er worden eveneens referentieprijzen vastgesteld voor druivesap (met inbegrip van druivemost) van onderverdeling 20.07 B I, geconcentreerd druivesap (met inbegrip van geconcentreerde druivemost) van onderverdelingen 20.07 A I en B I, druivemost waarvan de gisting door toevoegen van alcohol is gestuit, in de zin van Aanvullende Aantekening 4 a) van hoofdstuk 22 van het gemeenschappelijk douanetarief, distillatiewijn in de zin van Aanvullende Aantekening 4 b) van hoofdstuk 22 van het gemeenschappelijk douanetarief en likeurwijn in de zin van Aanvullende Aantekening 4 c) van hoofdstuk 22 van het gemeenschappelijk douanetarief.

Prijs franco-grens (artikel 17, leden 2 en 3)

Voor alle invoer wordt op basis van de beschikbare gegevens een aanbiedingsprijs franco-grens berekend voor elk produkt waarvoor een referentieprijs wordt vastgesteld. Indien de aanbiedingsprijs franco-grens, verhoogd met de douanerechten, lager is dan de referentieprijs, wordt een compenserende heffing toegepast.

Uitvoerrestituties (artikel 20)

Voor zover nodig om een in economisch opzicht belangrijke uitvoer mogelijk te maken op basis van de prijzen in de internationale handel, kan het verschil tussen deze prijzen en de prijzen in de Gemeenschap worden overbrugd door een restitutie bij de uitvoer. Deze restitutie kan worden gedifferentieerd naar gelang van de bestemming. Zij wordt toegekend op verzoek van de belanghebbende.

III. PRIJZEN OP DE INTERNE MARKT

Overeenkomstig Verordening (EEG) No. 2108/76 van 26 augustus 1976, vervangen door Verordening (EEG) No. 2682/77 van 5.12.1977, bepaalt de Commissie wekelijks de in artikel 4 van Verordening (EEG) No. 337/79 bedoelde gemiddelde productieprijzen op grond van de op de representatieve markt of markten van elke lid-staat geconstateerde gemiddelde prijzen, rekening houdend met de mate waarin deze representatief zijn, hun evaluatie door de lid-staten, het alcoholgehalte en de kwaliteit van de tafelwijn.

De in de lid-staten geconstateerde marktprijzen hebben betrekking op:

BONDSREPUBLIEK DUITSLAND: Soort R III : Rhenpfalz - Rheinessen (Hügelland)
Soort A II : Rhenpfalz (Oberhaardt), Rheinessen (Hügelland)
Soort A III : Mosel - Rheingau

FRANKRIJK: Soort R I : Bastia, Béziers, Montpellier, Narbonne, Nîmes, Perpignan
Soort R II : Bastia, Brignoles
Soort A I : Bordeaux, Nantes

ITALIE: Soort R I : Asti, Firenze, Lecce, Pescara, Reggio Emilia, Treviso, Verona (voor
landwijnen)
Soort R II : Bari, Barletta, Cagliari, Lecce, Taranto
Soort A I : Bari, Cagliari, Chieti, Ravenna (Lugo Faenza), Trapani (Alcamo) Treviso

LUXEMBURG: Soorten A II: Wijnbouwgebieden van de Luxemburgse Moezelstreek
en III

Nærmere oplysninger vedrørende de priser for vin (fastsatte priser og producentpriser), der er medtaget i dette dokument.

INDLEDNING

Forordning (EØF) nr. 816/70 af 28.4.1970 om supplerende regler for den fælles markedsordning for vin (EFT L 99 af 5.5.1970) er blevet ophævet ved forordning (EØF) nr. 337/79 af 5. februar 1979 om den fælles markedsordning for vin (EFT nr. L 54 af 5.3.1979), som trådte i kraft den 2. april 1979. Den fælles markedsordning for vin omfatter pris- og interventionsregler for samhandelen med tredjelande, forskrifter vedrørende produktion og kontrol med udviklingen af beplantningerne samt forskrifter vedrørende visse ønologiske fremgangsmåder og overgang til forbrug. (Artikel 1, stk.1).

I. PRIS- OG INTERVENTIONSREGLER

A. FASTSATTE PRISER

Hvert år inden 1. august fastsættes en orienteringspris og en udløsningspris for hver type bordvin, der er repræsentativ for produktionen inden for Fællesskabet.

Orienteringspris (Artikel 2, stk. 2)

Orienteringsprisen fastsættes på grundlag af gennemsnittet af de priser, der er konstateret for den pågældende vintype i de to produktionsår, der går forud for tidspunktet for fastsættelsen, samt på grundlag af prisudviklingen i det løbende produktionsår.

Orienteringsprisen fastsættes i produktionsleddet og gælder fra 16. december i året for fastsættelsen til 15. december i det påfølgende år. Den udtrykkes alt efter vintypen enten i pr. % vol./hl eller i pr. hl.

Udløsningspris (Artikel 3)

For alle vintyper, for hvilke der fastsættes en orienteringspris, fastsættes en udløsningspris under hensyntagen til markedssituationen, høstens kvalitet, oplysningerne i den i artikel 5 omhandlede prognose og nødvendigheden af at sikre prisstabilisering på markederne, dog uden at det medfører strukturbestemte overskud inden for Fællesskabet.

Udløsningsprisen fastsættes i det samme led og gælder for samme tidsrum som orienteringsprisen.

B. STØTTE TIL PRIVAT OPLAGRING (Artikel 7)

Ydelse af støtte til privat oplagring af bordvin og druemost er betinget af, at der på nærmere fastsatte betingelser indgås en af følgende former for oplagringskontrakt med interventionsorganerne:

- kontrakter, som gælder i tre måneder, benævnt "kortfristede kontrakter"
- kontrakter, som gælder i ni måneder, indgået i tidsrummet fra den 16. december til den påfølgende 15. februar, benævnt "langfristede kontrakter".

II. REGLER FOR SAMHANDELEN MED TREDJELANDE

Referencepris (Artikel 17, stk. 1)

I henhold til reglerne for samhandelen med tredjelande fastsættes der hvert år inden den 16. december en referencepris, der er gældende indtil den 15. december det følgende år, for rødvin og hvidvin henhørende under pos. 22.05 C i den fælles toldtarif.

Referenceprisen fastsættes på grundlag af orienteringspriserne for de for fællesskabsproduktionen mest repræsentative røde og hvide bordvinstyper, forhøjet med omkostningerne ved at placere fællesskabsvin i samme afsætningsled som indført vin. Der fastsættes ligeledes referencepriser for druesaft (herunder druemost) henhørende under pos. 20.07 B I i den fælles toldtarif, koncentreret druesaft (herunder druemost) henhørende under pos. 20.07 A I og B I, druemost, hvis gæring er standset ved tilsætning af alkohol, i medfør af supplerende bestemmelse 4 a) til kapitel 22 vin, tilsat alkohol, i medfør af supplerende bestemmelse 4 b) til kapitel 22 og hedvin i medfør af supplerende bestemmelse 4 c) til kapitel 22 i den fælles toldtarif.

Tilbudspris franko grænse (Artikel 17, stk. 2 og 3)

For enhver indførsel og for hvert produkt, for hvilke der fastsættes en referencepris, fastsættes der en tilbudspris franko grænse på grundlag af alle foreliggende oplysninger. Såfremt tilbudsprisen franko grænse, med tillæg af told er lavere end referenceprisen, opkræves der en udligningsafgift.

Eksportrestitution (Artikel 20)

For at muliggøre en i økonomisk henseende betydelig udførsel på grundlag af priserne i den internationale handel kan forskellen mellem disse priser og priserne inden for Fællesskabet om nødvendigt udlignes ved en eksportrestitution. Den kan differentieres efter destination. Restitutionen ydes efter anmodning.

III. PRISER PÅ DET INTERNE MARKED

I overensstemmelse med bestemmelserne i forordning (EØF) nr. 2108/76 af 26. august 1976, erstattet ved forordning nr. 2682/77 af 5.12.1977, fastsætter Kommissionen hver uge de i artikel 4 i forordning (EØF) nr. 337/79 omhandlede gennemsnitlige producentpriser på grundlag af gennemsnittet af de priser, der er konstateret på det eller de repræsentative markeder i hver medlemsstat, under hensyntagen til i hvor høj grad de er repræsentative, til medlemsstaternes vurderinger, alkoholindholdet og bordvinenes kvalitet.

De markedspriser, der konstateres i medlemsstaterne vedrører:

FORBUNDSREPUBLIKKEN TYSKLAND: Type R III : Rheinpfalz - Rheinhessen (Hügelland)
Type A II : Rheinpfalz (Oberhaardt), Rheinhessen (Hügelland)
Type A III : Mosel - Rheingau

FRANKRIG: Type R I : Bastia, Béziers, Montpellier, Narbonne, Nîmes, Perpignan
Type R II : Bastia, Brignoles
Type A I : Bordeaux, Nantes

ITALIEN: Type R I : Asti, Firenze, Lecce, Pescara, Reggio Emilia, Treviso, Verona
(med hensyn til lokale vine)
Type R II : Bari, Barletta, Cagliari, Lecce, Taranto
Type A I : Bari, Cagliari, Chieti, Ravenna (Lugo Faenza), Trapani (Alcamo),
Treviso

LUXEMBOURG: Type A II : Vindyrkningsområdet omkring den luxembourgske del af Mosel.
og A III

PRIX MOYEN MENSUEL DES VINS DE TABLE A LA PRODUCTION
 MONATLICHER DURCHSCHNITTSPREIS DER TAFELWEINE BEI DER ERZEUGUNG
 AVERAGE MONTHLY PRODUCER PRICE FOR TABLE WINES
 PREZZO MEDIO MENSILE DEI VINI DA PASTO ALLA PRODUZIONE
 GEMIDDELDE MAANDPRIJS VAN TAFELWIJN AF PRODUCTENT
 MÅNEDLIG GENNEMSNITSPRIS FOR BORDVIN FRA PRODUCENTEN

VINS
 WEIN
 WINE
 VINO
 WIJNEN
 VINS

MOYENNE PONDEREE DES PRIX HEBDOMADAIRES
 GEWOGENER DURCHSCHNITT DER WOCHENPREISE
 WEIGHTED AVERAGE OF WEEKLY PRICES
 MEDIA PONDERATA DEI PREZZI SETTIMANALI
 GEWOGEN GEMIDDELDE VAN DE WEEKPRIJZEN
 VÆGTET GENNEMSNIT AF DEN UGENTLIGE PRIS

1977 - 1978

UC-RE-UA/

	SEP	OCT	NOV	DEC	JAN	FEB	MAR	AVR	MAI	JUN	JUL	AUG	Ø
<u>Type A I - Blanc 10 à 12° - degré HL</u>													
Bordeaux	2,313	-	2,514	2,472	2,408	2,363	2,325	2,306	2,230	2,330	2,266	-	2,374
Nantes	2,086	2,262	2,480	2,452	2,437	2,456	2,411	-	2,393	2,386	-	-	2,400
Bari	1,598	1,702	1,750	1,658	1,723	1,723	1,723	1,723	1,659	1,574	1,616	1,653	1,671
Cagliari	1,765	1,883	1,876	-	1,845	1,893	-	-	-	-	-	-	1,876
Chieti	1,454	1,495	1,716	1,684	1,609	1,625	1,715	1,709	1,736	1,622	1,624	1,688	1,645
Ravenna (Lugo, Faenza)	1,600	1,732	1,842	1,830	1,791	1,816	1,821	1,845	1,798	1,731	1,764	1,779	1,775
Trapani (Alcamo)	1,558	1,678	1,765	1,612	1,634	1,602	1,597	1,612	1,575	1,522	1,550	1,597	1,594
Treviso	1,713	-	-	1,827	1,990	1,990	1,990	2,068	2,057	2,007	2,007	1,941	1,964
<u>Type A II - Blanc type Sylvaner - HL</u>													
Rheinfalz (Oberhardt)	43,06	43,09	29,63	30,43	32,73	31,96	32,47	30,20	28,62	26,93	25,69	33,11	32,44
Rheinhessen (Hügelland)	-	-	-	31,60	35,42	34,71	-	31,56	28,88	26,75	28,79	32,66	30,63
La région viticole de la Moselle luxembourgeoise	-	-	-	-	-	-	-	-	-	-	-	-	-
<u>Type A III - Blanc type Ries- ling - HL</u>													
Mosel-Rheingau	-	-	-	42,20	40,30	39,07	38,09	37,36	35,66	34,23	35,71	42,94	38,35
La région viticole de la Moselle luxembourgeoise	-	-	-	-	-	-	-	-	-	-	-	-	-

PRIX MOYEN MENSUEL DES VINS DE TABLE A LA PRODUCTION
 MONATLICHER DURCHSCHNITTSPREIS DER TAFELWEINE BEI DER ERZEUGUNG
 AVERAGE MONTHLY PRODUCER PRICE FOR TABLE WINES
 PREZZO MEDIO MENSILE DEI VINI DA PASTO ALLA PRODUZIONE
 GEMIDDELDE MAANDPRIJS VAN TAFELWIJN AF PRODUCTENT
 MÅNEDLIG GENNEMSNITSPRIS FOR BORDVIN FRA PRODUCENTEN

VINS
 WEIN
 WINE
 VINO
 WIJNEN
 VINS

MOYENNE PONDEREE DES PRIX HEBDOMADAIRES
 GEWOGENER DURCHSCHNITT DER WOCHENPREISE
 WEIGHTED AVERAGE OF WEEKLY PRICES
 MEDIA PONDERATA DEI PREZZI SETTIMANALI
 GEWOGEN GEMIDDELDE VAN DE WEEKPRIJZEN
 VÆGTET GENNEMSNIT AF DEN UGENTLIGE PRIS

1977 - 1978

UC-RE-UA/

	SEP	OCT	NOV	DEC	JAN	FEB	MAR	AVR	MAI	JUN	JUL	AUG	Ø
<u>Type R I - Rouge 10 à 12° - degré HL</u>													
Bastia	2,134	2,017	2,093	2,260	2,245	2,170	2,331	2,200	-	2,430	2,283	2,088	2,170
Béziers	1,948	2,012	2,030	2,045	2,167	2,123	2,111	2,091	2,082	2,036	2,063	2,114	2,069
Montpellier	1,964	1,985	2,026	2,054	2,125	2,119	2,088	2,055	2,104	2,034	2,026	2,094	2,065
Narbonne	2,006	2,040	2,080	2,131	2,175	2,160	2,157	2,131	2,086	2,082	2,085	2,139	2,113
Nîmes	1,936	1,989	1,986	2,013	2,124	2,094	2,120	2,048	2,080	2,019	2,000	2,072	2,047
Perpignan	2,129	2,056	2,214	2,262	2,235	2,160	2,233	2,181	2,157	2,163	2,107	2,135	2,175
Asti	1,931	-	2,347	2,267	2,194	2,194	2,150	2,199	2,111	2,067	2,146	2,190	2,145
Firenze	1,590	1,659	1,781	1,864	1,818	1,887	1,903	1,903	1,883	1,825	1,904	1,962	1,778
Lecce	-	-	-	-	-	-	-	-	-	-	-	-	-
Pescara	1,558	-	-	-	-	-	-	-	1,665	1,642	-	-	1,594
Reggio Emilia	1,765	1,765	1,765	1,831	1,918	2,116	2,136	2,136	2,091	2,051	2,136	2,144	1,970
Treviso	1,610	-	-	1,772	1,783	1,796	1,772	1,858	1,888	1,825	1,825	1,895	1,801
Verona (pour les vins locaux)	1,757	1,898	1,982	2,077	1,944	1,943	1,966	1,966	1,971	1,904	1,869	1,893	1,927
<u>Type R II - Rouge 13 à 14° - degré HL</u>													
Bastia	2,036	2,063	2,093	2,299	2,319	2,352	2,441	2,200	2,222	2,258	2,212	2,198	2,152
Brignoles	-	-	-	-	-	-	-	-	-	-	-	-	-
Bari	1,945	2,061	2,179	2,160	2,087	2,087	2,087	2,087	2,024	1,962	1,962	1,962	2,060
Barletta	1,950	2,060	2,179	2,156	2,087	2,087	2,087	2,087	2,025	1,962	1,962	1,962	2,060
Cagliari	1,996	1,959	2,492	-	1,845	1,864	-	-	-	-	-	-	1,980
Lecce	-	-	2,129	-	-	-	2,025	-	-	-	-	-	2,073
Taranto	1,817	1,900	-	2,172	2,065	2,030	2,055	2,039	1,970	1,963	2,007	-	2,017
<u>Type R III - Rouge, de Portugais - HL</u>													
Rheinpfalz-Rheinessen (Hügelland)	-	39,64	-	-	-	-	31,02	-	52,16	-	24,91	38,46	38,93

**GENNEMSNI TS PRISER OG REPRÆSENTATIVE PRISER
DURCHSCHNITTS PREISE UND REPRÆSENTATIVPREISE
AVERAGE PRICES AND REPRESENTATIVE PRICES
PRIX REPRESENTATIFS COMMUNAUTAIRES
PREZZI MEDI E PREZZI RAPPRESENTATIVI
GEMIDDELDE PRIJZEN EN REPRESENTATIEVE PRIJZEN**

**Bordvinstyper på de forskellige afsætningscentre
Tafelweinarten auf den verschiedenen Handelsplätzen
Table wines at the various marketing centres
Différents types de vin de table à la production
Tipi di vino da pasto sui differenti centri di commercializzazione
Tafelwijnsorten op de verschillende commercialisatiecentra**

**VINE
WEIN
WINE
VINS
VINO
WIJNEN**

1978 - 1979

ECU-

	SEP	OCT	NOV	DEC	JAN	FEB	MAR	APR	MAI	JUN	JUL	AUG	Ø CAMP.
Type A I Blanc 10 a 12° degré HL													
Bordeaux	-	2,814	2,811	2,941	-	2,765	2,725	2,623	2,557	-	2,465	2,379	2,720
Nantes	-	-	-	2,831	2,836	-	2,915	-	-	2,733	-	-	2,841
Bari	2,212	2,283	2,071	1,890	1,917	2,008	2,031	1,959	1,925	1,925	1,928	1,940	1,996
Cagliari	-	-	-	-	-	2,179	2,200	-	2,154	-	2,090	-	2,156
Chieti	2,072	-	1,939	1,937	1,886	1,990	2,094	1,988	1,945	1,940	1,952	1,940	1,962
Ravenna (Lugo, Faenza)	2,179	2,220	2,327	2,258	2,272	2,304	2,304	2,234	2,183	2,199	2,199	2,199	2,246
Trapani (Alcamo)	2,041	1,994	2,007	2,023	1,936	1,938	1,967	1,950	1,922	1,949	1,910	1,936	1,973
Treviso	2,509	2,626	2,702	2,702	2,567	-	2,642	2,538	2,538	2,538	-	-	2,588
Type A II Blanc type Sylvaner - HL													
Rheinpfalz (Oberhaardt)	44,53	46,98	45,41	44,76	48,01	51,40	49,77	48,89	49,66	48,04	48,77	50,15	47,32
Rheinhessen (Hügelland)	42,28	45,41	47,00	52,14	52,47	53,42	53,36	52,75	52,86	50,22	49,04	50,86	46,67
La région viticole de la Moselle Luxembourgeoise	-	-	-	-	-	-	-	-	-	-	-	-	-
Type A III Blanc type Riesling - HL													
Mosel - Rheingau	47,78	51,83	55,66	-	60,76	63,31	-	68,56	64,72	63,62	62,20	65,48	58,88
La région viticole de la Moselle Luxembourgeoise	-	-	-	-	-	-	-	-	-	-	-	-	-

**GENNEMSNITSPRISER OG REPRÆSENTATIVE PRISER
DURCHSCHNITTSPREISE UND REPRÄSENTATIVPREISE
AVERAGE PRICES AND REPRESENTATIVE PRICES
PRIX REPRESENTATIFS COMMUNAUTAIRES
PREZZI MEDI E PREZZI RAPPRESENTATIVI
GEMIDDELDE PRIJZEN EN REPRESENTATIEVE PRIJZEN**

**Bordvinstyper på de forskellige afsætningscentre
Tafelweinsarten auf den verschiedenen Handelsplätzen
Table wines at the various marketing centres
Différents types de vin de table à la production
Tipi di vino da pasto sui differenti centri di commercializzazione
Tafelwijnsoorten op de verschillende commercialisatiecentra**

**VINE
WEIN
WINE
VINS
VINO
WIJNEN**

ECU-

	1978 - 1979												
	SEP	OCT	NOV	DEC	JAN	FEB	MAR	APR	MAI	JUN	JUL	AUG	Ø campagne
Type R I Rouge 10 à 12° - degré HL													
Bastia	2,660	2,646	2,629	2,724	2,608	2,708	2,701	2,548	2,516	-	2,303	2,475	2,628
Béziers	2,650	2,744	2,712	2,661	2,701	2,739	2,765	2,721	-	2,457	2,486	2,493	2,697
Montpellier	2,594	2,691	2,688	2,665	2,679	2,756	2,761	2,631	-	2,414	2,449	2,477	2,673
Narbonne	2,656	2,714	2,702	2,691	2,680	2,748	2,808	2,679	-	2,428	2,486	2,488	2,680
Nîmes	2,591	2,645	2,735	2,671	2,713	2,752	2,753	2,668	-	-	2,492	2,470	2,674
Perpignan	2,633	2,620	2,767	2,667	2,814	2,783	2,840	2,721	-	-	2,623	-	2,742
Asti	2,648	2,648	-	-	2,864	2,911	2,898	2,804	2,716	-	-	-	2,796
Firenze	2,522	2,559	2,621	2,623	2,567	2,587	2,614	2,519	2,488	2,488	2,488	2,488	2,548
Lecce	-	-	-	-	-	2,304	-	-	-	-	-	-	2,304
Pescara	-	-	2,316	-	-	2,252	-	-	1,990	1,990	1,990	-	2,110
Reggio Emilia	2,592	2,592	2,592	2,806	2,776	2,876	2,790	2,715	2,637	2,637	2,637	2,637	2,735
Treviso	2,374	2,498	2,538	2,648	2,567	-	2,622	2,562	2,562	2,562	-	-	2,532
Verona (pour les vins locaux)	2,438	2,592	2,758	2,619	2,619	2,619	2,619	2,527	2,488	2,488	2,488	2,548	2,570
Type R II Rouge 13 à 14° - degré HL													
Bastia	2,585	2,694	2,735	2,755	2,644	2,644	2,650	2,546	2,424	2,298	2,216	2,252	2,622
Brignoles	-	-	-	-	-	-	-	-	-	-	-	-	-
Bari	2,428	2,482	2,567	2,488	2,461	2,428	2,461	2,371	2,315	2,338	2,338	2,338	2,424
Barletta	2,510	2,648	2,688	2,567	2,700	-	-	2,784	2,736	2,689	-	2,637	2,666
Cagliari	-	-	-	-	2,933	2,824	2,880	2,761	2,836	2,836	2,637	-	2,818
Lecce	-	-	-	-	2,304	2,260	2,357	2,304	-	-	-	-	2,299
Taranto	-	-	2,482	2,412	-	-	-	2,239	-	-	-	-	2,382
Type R III Rouge, de Portugais - HL Rheinpfalz - Rheinhessen (Hügelland)													
	-	54,83	52,08	55,57	60,85	65,09	62,60	68,27	67,51	66,93	67,51	-	57,29

PRIX REPRESENTATIFS COMMUNAUTAIRES DES DIFFERENTS TYPES DE VIN DE TABLE A LA PRODUCTION
 DURCHSCHNITTSPREISE UND REPRESENTATIVPREISE FÜR TAFELWEINARTEN AUF DEN VERSCHIEDENEN HANDELSPLÄTZEN
 AVERAGE PRICES AND REPRESENTATIVE PRICES FOR TABLE WINES AT THE VARIOUS MARKETING CENTRES
 PREZZI MEDI E PREZZI RAPPRESENTATIVI DEI TIPI DI VINO DA PASTO SUI DIFFERENTI CENTRI DI COMMERCIALIZZAZIONE
 GEMIDDELDE PRIJZEN EN REPRESENTATIEVE PRIJZEN VAN TAFELWIJNSOORTEN OP DE VERSCHILLENDE COMMERCIALISATIECENTRA
 GENNEMSNITSPRISER OG REPRÆSENTATIVE PRISER FOR BORDVINTYPER PÅ DE FORSKELLIGE AFSAETNINGSCENTRE

VINS
 WEIN
 WINE
 VINO
 WIJNEN
 VINS

Places de commercialisation	1) 1973/74	1) 1974/75	1) 1975/76	1) 1976/77	1) 1977/78	1) 1978/79							
<u>Type A I - Blanc 10 à 12° - degré HL</u>													
Bordeaux	1,587	1,621	1,643	1,743	2,374	2,720							
Nantes	1,478	1,473	1,595	1,594	2,400	2,841							
Bari	1,461	1,093	1,326	1,598	1,671	1,996							
Cagliari	1,594	1,214	1,314	1,610	1,876	2,156							
Chieti	1,400	1,115	1,246	1,431	1,645	1,962							
Ravenna (Lugo, Faenza)	1,671	1,284	1,443	1,574	1,775	2,246							
Trapani (Alcamo)	1,383	1,172	1,295	1,601	1,594	1,973							
Treviso	1,791	1,443	1,525	1,741	1,964	2,588							
<u>Type A II - Blanc type Sylvaner - HL</u>													
Rheinfalz (Oberhaardt)	17,52	19,69	22,71	37,30	32,44	47,32							
Rheinhessen (Hügelland)	21,79	21,12	24,15	65,57	30,63	46,67							
La région viticole de la Moselle Luxembourgeoise	45,85	p.c.	48,00	p.c.	p.c.	p.c.							
<u>Type A III - Blanc type Ries- ling - HL</u>													
Mosel-Rheingau	33,37	31,20	32,03	48,33	38,35	58,88							
La région viticole de la Moselle Luxembourgeoise	p.c.	p.c.	p.c.	p.c.	p.c.	p.c.							

1) moyenne pondérée

2) à partir de mars 1974

**Salgs- og abonnementskontorer · Vertriebsbüros · Sales Offices
Bureaux de vente · Uffici di vendita · Verkoopkantoren**

Belgique - België

Moniteur belge — Belgisch Staatsblad

Rue de Louvain 40-42 —
Leuvensestraat 40-42
1000 Bruxelles — 1000 Brussel
Tél. 512 00 26
CCP 000-2005502-27
Postrekening 000-2005502-27

Sous-dépôts — Agentschappen:

Librairie européenne — Europese
Boekhandel
Rue de la Loi 244 — Wetstraat 244
1040 Bruxelles — 1040 Brussel

CREDOC

Rue de la Montagne 34 - Bte 11 —
Bergstraat 34 - Bus 11
1000 Bruxelles — 1000 Brussel

Danmark

J.H. Schultz — Boghandel

Møntergade 19
1116 København K
Tlf. (01) 14 11 95
Girokonto 200 1195

Underagentur:

Europa Bøger
Gammel Torv 6
Postbox 137
1004 København K
Tlf. (01) 14 54 32

BR Deutschland

Verlag Bundesanzeiger

Breite Straße — Postfach 10 80 06
5000 Köln 1
Tel. (0221) 21 03 48
(Fernschreiber: Anzeiger Bonn
8 882 595)
Postcheckkonto 834 00 Köln

France

*Service de vente en France des publica-
tions des Communautés européennes*

Journal officiel
26, rue Desaix
75732 Paris Cedex 15
Tél. (1) 578 61 39 — CCP Paris 23-96

Sous-agent

D.E.P.P. — Maison de l'Europe
37, rue des Francs-Bourgeois
75004 Paris
Tél.: 887 96 50

Ireland

Government Publications

Sales Office
G.P.O. Arcade
Dublin 1

or by post from

Stationery Office

Beggar's Bush
Dublin 4
Tel. 68 84 33

Italia

Libreria dello Stato

Piazza G. Verdi 10
00198 Roma — Tel. (6) 8508
Telex 62008
CCP 1/2640

Agenzia

Via XX Settembre
(Palazzo Ministero del tesoro)
00187 Roma

**Grand-Duché
de Luxembourg**

*Office des publications officielles
des Communautés européennes*

5, rue du Commerce
Boîte postale 1003 — Luxembourg
Tél. 49 00 81 — CCP 19190-81
Compte courant bancaire:
BIL 8-109/6003/300

Nederland

Staatsdrukkerij- en uitgeverijbedrijf

Christoffel Plantijnstraat, 's-Gravenhage
Tel. (070) 62 45 51
Postgiro 42 53 00

United Kingdom

H.M. Stationery Office

P.O. Box 569
London SE1 9NH
Tel. (01) 928 69 77, ext. 365
National Giro Account 582-1002

United States of America

*European Community Information
Service*

2100 M Street, N.W.
Suite 707
Washington, D.C. 20 037
Tel. (202) 862 95 00

Schweiz - Suisse - Svizzera

Librairie Payot

6, rue Grenus
1211 Genève
Tél. 31 89 50
CCP 12-236 Genève

Sverige

Librairie C.E. Fritze

2, Fredsgatan
Stockholm 16
Postgiro 193, Bankgiro 73/4015

España

Librería Mundi-Prensa

Castelló 37
Madrid 1
Tel. 275 46 55

Andre lande · Andere Länder · Other countries · Autres pays · Altri paesi · Andere landen

Kontoret for De europæiske Fællesskabers officielle Publikationer · Amt für amtliche Veröffentlichungen der Europäischen Gemeinschaften · Office for Official Publications of the European Communities · Office des publications officielles des Communautés européennes · Ufficio delle pubblicazioni ufficiali delle Comunità europee · Bureau voor officiële publikaties der Europese Gemeenschappen

Luxembourg 5, rue du Commerce Boîte postale 1003 Tél. 49 00 81 · CCP 19 190-81 Compte courant bancaire BIL 8-109/6003/300

- DK = Landbrugsmarkeder: Priser — a) Vegetabiliske produkter — b) Animalske produkter.
- DE = Agrarmärkte: Preise — a) Pflanzliche Produkte — b) Tierische Produkte.
- FR = Marchés agricoles: Prix — a) Produits végétaux — b) Produits animaux.
- IT = Mercati agricoli: Prezzi — a) Prodotti vegetali — b) Prodotti animali.
- NL = Landbouwmarkten: Prijzen — a) Plantaardige produkten — b) Dierlijke produkten.
- EN = Agricultural markets: Prices — a) Vegetables products — b) Livestock products.

	BFR	DKR	DM	FF	LIT	HFL	UKL	IRL	USD
Marchés agricoles a + b	2.400,-	432,-	150,-	349,50	67.000	164,50	36.50	40.00	82.
a) Produits végétaux	1.500,-	270,-	93,50	218,50	41.900	103,-	22.80	25.00	51.50
b) Produits animaux	1.500,-	270,-	93,50	218,50	41.900	103,-	22.80	25.00	51.50
Numéro isolé a ou b	160,-	28,80	10,-	23,30	4.500	11,-	2.45	2.65	5.50



KONTORET FOR DE EUROPÆISKE FÆLLESSKABERS OFFICIELLE PUBLIKATIONER
 AMT FÜR AMTLICHE VERÖFFENTLICHUNGEN DER EUROPÄISCHEN GEMEINSCHAFTEN
 OFFICE DES PUBLICATIONS OFFICIELLES DES COMMUNAUTÉS EUROPÉENNES
 UFFICIO DELLE PUBBLICAZIONI UFFICIALI DELLE COMUNITÀ EUROPEE
 BUREAU VOOR OFFICIËLE PUBLIKATIES DER EUROPESE GEMEENSCHAPPEN
 OFFICE FOR OFFICIAL PUBLICATIONS OF THE EUROPEAN COMMUNITIES

ISBN 92-825-1918-X