



NÚMERO DE OFICIO: PRE/196/2019
ASUNTO: EL QUE SE INDICA
DEPENDENCIA: H. AYUNTAMIENTO 2018-2021
DEPARTAMENTO: PRESIDENCIA

**H. AYUNTAMIENTO CONSTITUCIONAL
DE PROGRESO, YUCATÁN**

"2019, Año del Caudillo del Sur, Emiliano Zapata"

PROGRESO YUCATAN A 26 DE ABRIL DE 2019

**AUDITORIA SUPERIOR DEL ESTADO DE YUCATAN.
C.P. MARIO CAN MARIN.
AUDITOR SUPERIOR DEL ESTADO DE YUCATAN.
PRESENTE.**

De conformidad con lo dispuesto en el Artículo 14 y 24 de la Ley de Fiscalización de la Cuenta Pública, y para efectos de su revisión y glosa, adjuntamos al presente la Cuenta Consolidada del Municipio de Progreso y del Sistema de Agua Potable y Alcantarillado de Progreso, correspondiente al ejercicio 2018, y que consta de los siguientes documentos:

- a) Estado de Actividades del 1° de Enero al 31 de Diciembre de 2018 y 2017, consistente en 2 hojas.
- b) Estado de Situación Financiera al 31 de Diciembre de 2018 y 2017, consistente en 2 hojas.
- c) Estado de Cambios en la Situación Financiera del 1° de Enero al 31 de Diciembre de 2018 y 2017, consistente en 2 hojas.
- d) Estado de Variación en la Hacienda Pública del 1° de Enero al 31 de Diciembre de 2018 y 2017, consistente en 1 hoja.
- e) Estado Analítico del Activo del 1° de Enero al 31 de Diciembre de 2018 y 2017, consistente en 1 hoja.
- f) Estado de Flujos de Efectivo del 1° de Enero al 31 de Diciembre de 2018 y 2017, consistente en 1 hoja.

Documentación foliada del número 001 al 009.

C.c. p Archivo
Calle: 80 s/n x 31 y 33 col: centro
Código postal: 97320
Tel: 969-103-6000



Atentamente

Presidente Municipal

C. Julián Zacarías Curi

Tesorero Municipal

C.P. Emilio Javier Góngora Ortegón.

CUENTA PUBLICA 2018
ESTADO DE ACTIVIDADES
DEL 1o. DE ENERO AL 31 DE DICIEMBRE DE 2018 Y 2017
(PESOS)
CONSOLIDADO DEL SECTOR PARAMUNICIPAL
MUNICIPIO DE PROGRESO YUCATAN


MUNICIPIO DE:

	CONCEPTO		2018	2017
INGRESOS Y OTROS BENEFICIOS				
Ingresos de la Gestión	118,717,744	120,644,028	258,824,807	248,025,864
Impuestos	45,220,337	40,325,715	147,458,830	144,778,052
Cuotas y Aportaciones de Seguridad Social	0	0	35,656,100	35,820,562
Contribuciones de Mejoras	0	0	75,709,876	67,427,249
Derechos	50,566,510	50,204,237	10,379,228	10,620,095
Productos de Tipo Corriente	22,930,898	11,586,474	4,404,452	2,784,900
Aprovechamientos de Tipo Corriente	0	18,527,601	0	0
Ingresos por Venta de Bienes y Servicios	0	0	2,115,687	3,779,060
Ingresos no Comprendidos en las Fracciones de la Ley de Ingresos Causados en Ejercicios Fiscales Anteriores Pendientes de Liquidación o Participaciones, Aportaciones, Transferencias, Asignaciones, Subsidios y Otras Ayudas	221,006,219	176,752,080	3,846,839	4,025,591
Participaciones y Aportaciones	221,006,219	174,829,005	0	0
Transferencias, Asignaciones, Subsidios y Otras Ayudas	0	1,923,075	12,250	30,543
Otros Ingresos y Beneficios	715,475	229,416	0	0
Ingresos Financieros	0	0	0	0
Incremento por Variación de Inventarios	0	0	0	0
Disminución del Exceso de Estimaciones por Pericia o Uterioro u Obsolescencia	0	0	0	0
Disminución del Exceso de Provisiones	0	0	0	0
Otros Ingresos y Beneficios Varios	715,475	229,416	1,333,392	1,166,365
Total de Ingresos y Otros Beneficios	340,439,438	297,625,524	1,333,392	1,166,365
GASTOS Y OTRAS PÉRDIDAS				
Gastos de Funcionamiento	120,644,028	120,644,028	258,824,807	248,025,864
Servicios Personales	40,325,715	40,325,715	147,458,830	144,778,052
Materiales y Suministros	0	0	35,656,100	35,820,562
Servicios Generales	0	0	75,709,876	67,427,249
Transferencia, Asignaciones, Subsidios y Otras Ayudas	50,204,237	50,204,237	10,379,228	10,620,095
Transferencias Internas y Asignaciones al Sector Público	11,586,474	11,586,474	4,404,452	2,784,900
Transferencias al Resto del Sector Público	18,527,601	18,527,601	0	0
Subsidios y Subvenciones	0	0	2,115,687	3,779,060
Ayudas Sociales	0	0	3,846,839	4,025,591
Pensiones y Jubilaciones	176,752,080	176,752,080	0	0
Transferencias a Fideicomisos, Mandatos y Contratos	174,829,005	174,829,005	0	0
Transferencias a la Seguridad Social	1,923,075	1,923,075	12,250	30,543
Donativos	229,416	229,416	0	0
Transferencias al Exterior	0	0	0	0
Participaciones y Aportaciones	0	0	0	0
Participaciones	0	0	0	0
Aportaciones	0	0	0	0
Convenios	0	0	0	0
Intereses, Comisiones y Otros Gastos de la Deuda Pública	715,475	229,416	1,333,392	1,166,365
Intereses de la Deuda Pública	340,439,438	297,625,524	1,333,392	1,166,365
Comisiones de la Deuda Pública	0	0	0	0
Gastos de la Deuda Pública	0	0	0	0
Costo por Coberturas	0	0	0	0
Apoyos Financieros	0	0	0	0
Otros Gastos y Pérdidas Extraordinarias	0	0	0	0
Estimaciones, Depreciaciones, Deterioros, Obsolescencia y Amortizaciones	0	0	0	0
Provisiones	0	0	0	0
Disminución de Inventarios	0	0	0	0
Aumento por Insuficiencia de Estimaciones por Pérdida o Deterioro v Obsolescencia	0	0	0	0
Aumento por Insuficiencia de Provisiones	0	0	0	0
Otros Gastos	0	0	0	0


CUENTA PÚBLICA 2018
 ESTADO DE ACTIVIDADES
 DEL 1o. DE ENERO AL 31 DE DICIEMBRE DE 2018 Y 2017
 (PESOS)
 CONSOLIDADO DEL SECTOR PARAMUNICIPAL
 MUNICIPIO DE PROGRESO YUCATAN

MUNICIPIO DE:

CONCEPTO	2017	2018
Inversión Pública	52,492,816	0
Inversión Pública no Capitalizable	52,492,816	0
Total de Gastos y Otras Pérdidas	323,030,243	259,812,324
Resultados del Ejercicio (Ahorro/Desahorro)	17,409,195	37,813,200


 C. JULIAN ZACARIAS CURI
 PRESIDENTE MUNICIPAL


 LEP. ELDA MARGARITA HEVIA LI
 SINDICA MUNICIPAL


 ING. JOSE ALFREDO SALAZAR ROJO
 SECRETARIO DE LA COMUNA


 C.P. EMILIO JAVIER GONGORA ORTEGON
 TESORERO MUNICIPAL

CUENTA PÚBLICA 2018
 ESTADO DE SITUACIÓN FINANCIERA
 AL 31 DE DICIEMBRE DE 2018 Y 2017
 (PESOS)
 CONSOLIDADO DEL SECTOR PARAMUNICIPAL
 MUNICIPIO DE PROGRESO YUCATAN


MUNICIPIO DE:

CONCEPTO	2018		2017	
	2018	2017	2018	2017
ACTIVO				
Activo Circulante				
Efectivo y Equivalentes	9,250,294	4,578,596	30,814,059	34,588,369
Derechos a Recibir Efectivo o Equivalentes	24,748,814	23,477,297	353,192	353,192
Derechos a Recibir Bienes o Servicios	-870,535	-116,905	13,828,162	-9,539,232
Inventarios	4,635	4,635	0	0
Almacenes	0	0	3,404,487	3,404,487
Estimación por Pérdida o Deterioro de Activos Circulantes	0	0	0	0
Otros Activos Circulantes	0	0	0	0
Total de Activos Circulantes	33,133,207	27,943,622	48,399,899	28,806,817
Activo No Circulante				
Inversiones Financieras a Largo Plazo	0	0	0	0
Derechos a Recibir Efectivo o Equivalentes a Largo Plazo	0	0	0	28,254,059
Bienes Inmuebles, Infraestructura y Construcciones en Proceso	84,381,841	84,381,841	0	0
Bienes Muebles	44,801,212	40,317,151	0	0
Activos Intangibles	119,634	109,310	0	0
Depreciación, Deterioro y Amortización Acumulada de Bienes	-100	-100	0	0
Activos Diferidos	0	0	0	0
Estimación por Pérdida o Deterioro de Activos no Circulantes	0	0	0	0
Otros Activos no Circulantes	0	0	0	28,254,059
Total de Activos No Circulantes	129,302,588	124,808,202	48,399,899	57,060,875
Total del Activo	162,435,795	152,751,824	116,475,315	37,813,200
PASIVO				
Activo Circulante				
Cuentas por Pagar a Corto Plazo			1,498,281	1,498,281
Documentos por Pagar a Corto Plazo			0	0
Porción a Corto Plazo de la Deuda Pública a Largo Plazo			0	0
Titulos y Valores a Corto Plazo			0	0
Pasivos Diferidos a Corto Plazo			0	0
Fondos y Bienes de Terceros en Garantía y/o Administración a Corto Plazo			0	0
Provisiones a Corto Plazo			0	0
Otros Pasivos a Corto Plazo			0	0
Total de Pasivos Circulantes			1,498,281	1,498,281
Activo No Circulante				
Cuentas por Pagar a Largo Plazo			0	0
Documentos por Pagar a Largo Plazo			0	0
Deuda Pública a Largo Plazo			0	0
Pasivos Diferidos a Largo Plazo			0	0
Fondos y Bienes de Terceros en Garantía y/o en Administración a Largo Plazo			0	0
Provisiones a Largo Plazo			0	0
Total de Pasivos No Circulantes			0	0
Total del Pasivo			1,498,281	1,498,281
HACIENDA PÚBLICA/PATRIMONIO				
Hacienda Pública/Patrimonio Contribuido			1,498,281	1,498,281
Aportaciones			0	0
Donaciones de Capital			0	0
Actualización de la Hacienda Pública / Patrimonio			0	0
Hacienda Pública/Patrimonio Generado			1,498,281	1,498,281
Resultados del Ejercicio (Ahorro/Desahorro)			0	0
Total del Activo			116,475,315	98,130,368
Total del Pasivo			17,409,195	37,813,200


CUENTA PUBLICA 2018
 ESTADO DE SITUACION FINANCIERA
 AL 31 DE DICIEMBRE DE 2018 Y 2017
 (PESOS)
 CONSOLIDADO DEL SECTOR PARAMUNICIPAL
 MUNICIPIO DE PROGRESO YUCATAN

MUNICIPIO DE:

	2017	2018	2017
Resultados de Ejercicios Anteriores		99,006,013	60,317,168
Revalúos		0	0
Reservas		0	0
Rectificaciones de Resultados de Ejercicios Anteriores		60,106	0
Exceso o Insuficiencia en la Actualización de la Hacienda Pública/Patrimonio		0	0
Resultado por Posición Monetaria		0	0
Resultado por Tenencia de Activos no Monetarios		0	0
Total Hacienda Pública/ Patrimonio		117,973,595	99,628,648
Total del Pasivo y Hacienda Pública/ Patrimonio		166,373,494	156,689,524


 C. JULIAN ZACARIAS CURY
 PRESIDENTE MUNICIPAL


 LEP. ELIDA MARGARITA HEVIA LI
 SINDICA MUNICIPAL


 ING. JOSE ALFREDO SALAZAR ROJO
 SECRETARÍO DE LA COMUNA


 C.P. EMILIO JAVIER GONGORA ORTEGON
 TESORERO MUNICIPAL

MUNICIPIO DE PROGRESO
ESTADO DE CAMBIOS EN LA SITUACIÓN FINANCIERA
8 DEL 1o. DE ENERO AL 31 DE DICIEMBRE DE 2018
CONSOLIDADO DEL SECTOR PARAMUNICIPAL

	Origen	Aplicación	CONCEPTO	Origen	Aplicación
ACTIVO	753,630	10,437,601	PASIVO	23,367,393	32,028,369
Activo Circulante	753,630	5,943,215	Pasivo Circulante	23,367,393	3,774,311
Efectivo y Equivalentes	0	4,671,698	Cuentas por Pagar a Corto Plazo	0	3,774,311
Derechos a Recibir Efectivo o Equivalentes	0	1,271,517	Documentos por Pagar a Corto Plazo	0	0
Derechos a Recibir Bienes o Servicios	753,630	0	Porción a Corto Plazo de la Deuda Pública a Largo Plazo	23,367,393	0
Inventarios	0	0	Títulos y Valores a Corto Plazo	0	0
Almacenes	0	0	Pasivos Diferidos a Corto Plazo	0	0
Estimación por Pérdida o Deterioro de Activos Circulantes	0	0	Fondos y Bienes de Terceros en Garantía y/o Administración a Corto Plazo	0	0
Otros Activos Circulantes	0	0	Provisiones a Corto Plazo	0	0
Activo No Circulante	0	4,494,386	Otros Pasivos a Corto Plazo	0	0
Inversiones Financieras a Largo Plazo	0	0	Pasivo No Circulante	0	28,254,059
Derechos a Recibir Efectivo o Equivalentes a Largo Plazo	0	0	Cuentas por Pagar a Largo Plazo	0	28,254,059
Bienes Inmuebles, Infraestructura y Construcciones en Proceso	0	0	Documentos por Pagar a Largo Plazo	0	0
Bienes Muebles	0	4,484,062	Deuda Pública a Largo Plazo	0	0
Activos Intangibles	0	10,324	Pasivos Diferidos a Largo Plazo	0	0
Depreciación, Deterioro y Amortización Acumulada de Bienes	0	0	Fondos y Bienes de Terceros en Garantía y/o en Administración a Largo Plazo	0	0
Activos Diferidos	0	0	Provisiones a Largo Plazo	0	0
Estimación por Pérdida o Deterioro de Activos no Circulantes	0	0	HACIENDA PÚBLICA/ PATRIMONIO	38,748,952	20,404,005
Otros Activos no Circulantes	0	0	Hacienda Pública/Patrimonio Contribuido	0	0
			Aportaciones	0	0
			Donaciones de Capital	0	0
			Actualización de la Hacienda Pública / Patrimonio	0	0
			Hacienda Pública/Patrimonio Generado	38,748,952	20,404,005
			Resultados del Ejercicio (Ahorro/Desahorro)	0	20,404,005

MUNICIPIO DE PROGRESO
 ESTADO DE CAMBIOS EN LA SITUACIÓN FINANCIERA
 8 DEL 1o. DE ENERO AL 31 DE DICIEMBRE DE 2018
 CONSOLIDADO DEL SECTOR PARAMUNICIPAL

CONCEPTO	Origen	Aplicación	CONCEPTO	Origen	Aplicación
			Resultados de Ejercicios Anteriores	38,688,846	0
			Revalúos	0	0
			Reservas	0	0
			Rectificaciones de Resultados de Ejercicios Anteriores	60,106	0
			Exceso o Insuficiencia en la Actualización de la Hacienda Publical/Patrimonio	0	0
			Resultado por Posición Monetaria	0	0
			Resultado por Tenencia de Activos no Monetarios	0	0


 C. JULIAN ZACARIAS CURRI
 PRESIDENTE MUNICIPAL


 ING. JOSE ALFREDO SALAZAR ROJO
 SECRETARIO DE LA COMUNA


 LEP. ELDA MARGARITA HEVIA LI
 SINDICA MUNICIPAL


 C.P. EMILIO JAVIER CONZORA ORTEGÓN
 TESORERO MUNICIPAL

MUNICIPIO DE PROGRESO
 ESTADO DE VARIACIÓN EN LA HACIENDA PÚBLICA
 DEL 1o. DE ENERO AL 31 DE DICIEMBRE DE 2018
 CONSOLIDADO DEL SECTOR PARAMUNICIPAL

CONCEPTO	Hacienda Pública/ Patrimonio Contribuido	Hacienda Pública/ Patrimonio Generado de Ejer. Ant.	Hacienda Pública/ Patrimonio Generado del Ejercicio	Ajustes por Cambios de Valor	TOTAL
Rectificaciones de Resultados de Ejercicios Anteriores			60,106	0	60,106
Patrimonio Neto Inicial Ajustado del Ejercicio	1,498,281			0	1,498,281
Aportaciones	1,498,281				1,498,281
Donaciones de Capital	0				0
Actualización de la Hacienda Pública / Patrimonio	0				0
Variaciones de la Hacienda Pública/ Patrimonio Neto del Ejercicio		60,317,168	37,813,200	0	98,130,368
Resultados del Ejercicio (Ahorro/Desahorro)		60,317,168	37,813,200		37,813,200
Resultados de Ejercicios Anteriores		0			60,317,168
Revaluos		0			0
Reservas		0			0
Hacienda Pública/ Patrimonio neto Final del Ejercicio 2014	1,498,281		37,813,200	0	99,628,648
Cambios en la Hacienda Pública/ Patrimonio Neto del Ejercicio 2015	0			0	0
Aportaciones	0				0
Donaciones de Capital	0				0
Actualización de la Hacienda Pública/ Patrimonio	0				0
Variaciones de la Hacienda Pública/ Patrimonio Neto del Ejercicio		38,688,846	17,409,195	0	56,098,041
Resultados del Ejercicio (Ahorro/Desahorro)		38,688,846	17,409,195		17,409,195
Resultados de Ejercicios Anteriores		0			38,688,846
Revaluos		0			0
Reservas		0			0
Saldo Neto en la Hacienda Pública/ Patrimonio 2015	1,498,281	99,006,013	17,469,301	0	117,973,595


 C. JULIAN ZACARIAS CURI
 PRESIDENTE MUNICIPAL


 ING. JOSE ALFREDO SALAZAR ROJO
 SECRETARIO DE LA COMUNA


 LEP. ELDA MARGARITA HEVIA LI
 SINDICA MUNICIPAL


 C.P. EMILIO JAVIER GONGORA ORTEGON
 TESORERO MUNICIPAL

CUENTA PÚBLICA 2018
ESTADO ANALÍTICO DEL ACTIVO
DEL 1o. DE ENERO AL 31 DE DICIEMBRE DE 2018
(PESOS)
CONSOLIDADO DEL SECTOR PARAMUNICIPAL
MUNICIPIO DE PROGRESO YUCATAN


MUNICIPIO DE:

CONCEPTO	Saldo Inicial	Cargos del Periodo	Abonos del Periodo	Saldo Final	Variación del Periodo
ACTIVO	152,751,824	865,625,500	858,646,394	159,730,931	6,979,106
Activo Circulante	27,943,622	808,635,899	806,151,179	30,428,342	2,484,721
Efectivo y Equivalentes	4,578,596	480,155,685	480,958,860	13,777,421	9,198,825
Derechos a Recibir Efectivo o Equivalentes	23,477,297	318,065,479	324,025,953	17,516,822	-5,960,474
Derechos a Recibir Bienes o Servicios	-116,905	414,736	1,168,366	-870,535	-753,630
Inventarios	4,635	0	0	4,635	0
Almacenes	0	0	0	0	0
Estimación por Pérdida o Deterioro de Activos Circulantes	0	0	0	0	0
Otros Activos Circulantes	0	0	0	0	0
Activo No Circulante	124,808,202	56,989,601	52,495,215	129,302,588	4,494,386
Inversiones Financieras a Largo Plazo	0	0	0	0	0
Derechos a Recibir Efectivo o Equivalentes a Largo Plazo	0	0	0	0	0
Bienes Inmuebles, Infraestructura y Construcciones en Proceso	84,381,841	52,492,816	52,492,816	84,381,841	0
Bienes Muebles	40,317,151	4,486,461	2,400	44,801,212	4,484,062
Activos Intangibles	109,310	10,324	0	119,634	10,324
Depreciación, Deterioro y Amortización Acumulada de Bienes	-100	0	0	-100	0
Activos Diferidos	0	0	0	0	0
Estimación por Pérdida o Deterioro de Activos no Circulantes	0	0	0	0	0
Otros Activos no Circulantes	0	0	0	0	0


C. JULIAN ZACARIAS SCURI
PRESIDENTE MUNICIPAL



ING. JOSE ALFREDO SALAZAR ROJO
SECRETARIO DE LA COMUNA



LEP. ELDA MARGARITA HEVIA LI
SINDICA MUNICIPAL



C.P. EMILIO JAVIER GONGORA ORTEGON
TESORERO MUNICIPAL


CUENTA PÚBLICA 2018
 ESTADO DE FLUJOS DE EFECTIVO
 DEL 1o. DE ENERO AL 31 DE DICIEMBRE DE 2018 Y 2017
 (PESOS)
 CONSOLIDADO DEL SECTOR PARAMUNICIPAL
 MUNICIPIO DE PROGRESO YUCATAN

MUNICIPIO DE:		CONCEPTO		CONCEPTO		2018		2017	
Flujos de Efectivo de las Actividades de Operación		Flujos de Efectivo de las Actividades de Inversión							
Origen	339,208,998	304,502,020	Origen	0	0	0	0	0	0
Impuestos	45,220,337	40,325,715	Bienes Inmuebles, Infraestructura y Construcciones en Proceso	0	0	0	0	0	0
Cuotas y Aportaciones de Seguridad Social	0	0	Bienes Muebles	0	0	0	0	0	0
Contribuciones de Mejoras	0	0	Otros Orígenes de Inversión	0	0	0	0	0	0
Derechos	50,051,545	50,204,237	Aplicación	56,961,742	30,701,407	56,961,742	30,701,407	56,961,742	30,701,407
Productos de Tipo Corriente	22,930,898	11,586,474	Bienes Inmuebles, Infraestructura y Construcciones en Proceso	3,888,862	1,442,312	3,888,862	1,442,312	3,888,862	1,442,312
Aprovechamientos de Tipo Corriente	0	18,527,601	Bienes Muebles	53,062,556	29,259,095	53,062,556	29,259,095	53,062,556	29,259,095
Ingresos por Venta de Bienes y Servicios	0	0	Otras Aplicaciones de Inversión	10,324	0	10,324	0	10,324	0
Ingresos no Comprendidos en las Fracciones de la Ley de Ingresos Causados en Ejercicios Fiscales Anteriores Pendientes Participaciones y Aportaciones	0	0	Flujos Netos de Efectivo por Actividades de Inversión	-56,961,742	-30,701,407	-56,961,742	-30,701,407	-56,961,742	-30,701,407
Participaciones y Aportaciones	221,006,219	174,829,005	Flujo de Efectivo de las Actividades de Financiamiento	0	0	0	0	0	0
Transferencias, Asignaciones, Subsidios y Otras Ayudas	0	1,923,075	Origen	0	0	0	0	0	0
Otros Orígenes de Operación	0	7,105,913	Endeudamiento Neto	0	0	0	0	0	0
Aplicación	271,115,067	253,903,187	Interno	0	0	0	0	0	0
Servicios Personales	147,006,082	144,770,106	Externo	0	0	0	0	0	0
Materiales y Suministros	34,028,424	33,120,101	Otros Orígenes de Financiamiento	0	0	0	0	0	0
Servicios Generales	74,589,469	64,644,824	Aplicación	10,398,191	11,553,296	10,398,191	11,553,296	10,398,191	11,553,296
Transferencias Internas y Asignaciones al Sector Público	0	0	Servicios de la Deuda	10,398,191	11,553,296	10,398,191	11,553,296	10,398,191	11,553,296
Transferencias al Resto del Sector Público	4,404,452	2,784,900	Interno	0	0	0	0	0	0
Subsidios y Subvenciones	2,115,687	3,779,060	Externo	0	0	0	0	0	0
Ayudas Sociales	3,842,148	3,829,480	Otras Aplicaciones de Financiamiento	0	0	0	0	0	0
Pensiones y Jubilaciones	0	0	Flujos netos de Efectivo por Actividades de Financiamiento	-10,398,191	-11,553,296	-10,398,191	-11,553,296	-10,398,191	-11,553,296
Transferencias a Fideicomisos, Mandatos y Contratos Análogos	0	0	Incremento/Disminución Neta en el Efectivo y Equivalentes al Efectivo	-67,359,933	8,344,130	-67,359,933	8,344,130	-67,359,933	8,344,130
Transferencias a la Seguridad Social	0	0	Efectivo y Equivalentes al Efectivo al Inicio del Ejercicio	8,344,130	0	8,344,130	0	8,344,130	0
Donativos	12,250	30,543	Efectivo y Equivalentes al Efectivo al Final del Ejercicio	0	8,344,130	0	8,344,130	0	8,344,130
Transferencias al Exterior	0	0							
Participaciones	0	0							
Aportaciones	0	0							
Convenios	0	0							
Otras Aplicaciones de Operación	5,116,555	944,174							
Flujos Netos de Efectivo por Actividades de Operación	68,093,931	50,598,833							


 JOSÉ ALFREDO SALAZAR ROJO
 SECRETARIO DE LA COMUNA


 C. JULIAN ZAGARIAS CUBI
 PRESIDENTE MUNICIPAL


 LEP. ELDA MARGARITA HEVIA LI
 SINDICA MUNICIPAL


 C.P. EMILIO JAVIER GONGORA ORTEGON
 TESORERO MUNICIPAL



002464

NÚMERO DE OFICIO: PRE/196/2019
ASUNTO: EL QUE SE INDICA
DEPENDENCIA: H. AYUNTAMIENTO 2018-2021
DEPARTAMENTO: PRESIDENCIA

**H. AYUNTAMIENTO CONSTITUCIONAL
DE PROGRESO, YUCATÁN**

"2019, Año del Caudillo del Sur, Emiliano Zapata"

PROGRESO YUCATAN A 26 DE ABRIL DE 2019

**AUDITORIA SUPERIOR DEL ESTADO DE YUCATAN.
C.P. MARIO CAN MARIN.
AUDITOR SUPERIOR DEL ESTADO DE YUCATAN.
PRESENTE.**

De conformidad con lo dispuesto en el Artículo ⁴⁹14 y 24 de la Ley de Fiscalización de la Cuenta Pública, y para efectos de su revisión y glosa, adjuntamos al presente la Cuenta Consolidada del Municipio de Progreso y del Sistema de Agua Potable y Alcantarillado de Progreso, correspondiente al ejercicio 2018, y que consta de los siguientes documentos:

- a) Estado de Actividades del 1° de Enero al 31 de Diciembre de 2018 y 2017, consistente en 2 hojas.
- b) Estado de Situación Financiera al 31 de Diciembre de 2018 y 2017, consistente en 2 hojas.
- c) Estado de Cambios en la Situación Financiera del 1° de Enero al 31 de Diciembre de 2018 y 2017, consistente en 2 hojas.
- d) Estado de Variación en la Hacienda Pública del 1° de Enero al 31 de Diciembre de 2018 y 2017, consistente en 1 hoja.
- e) Estado Analítico del Activo del 1° de Enero al 31 de Diciembre de 2018 y 2017, consistente en 1 hoja.
- f) Estado de Flujos de Efectivo del 1° de Enero al 31 de Diciembre de 2018 y 2017, consistente en 1 hoja.

Documentación foliada del número 001 al 009.

C.c. p Archivo
Calle: 80 s/n x 31 y 33 col: centro
Código postal: 97320
Tel: 969-103-6000




Atentamente

Presidente Municipal


C. Julián Zacarías Curi

Tesorero Municipal


C.P. Emilio Javier Góngora Ortegón.

C.c. p Archivo
Calle: 80 s/n x 31 y 33 col: centro
Código postal: 97320
Tel: 969-103-6000