



УПРАВЛЕНИЕ СТАТИСТИКИ НАМАНГАНСКОЙ ОБЛАСТИ

(предварительные данные)

Развитие сферы услуг за январь-апрель 2020 года

По предварительным данным, в январе-апреле 2020 года, объем оказанных рыночных услуг был равен 2 310,4 млрд. сум. По сравнению с аналогичным периодом прошлого года, темпы роста составили 94,6 %.

В структуре оказанных рыночных услуг преобладали услуги торговли (32,1 %), финансовые услуги (18,8 %), транспортные услуги (17,3 %), услуги связи и информатизации (6,8 %).

Структура услуг за январь-апрель 2020 года, %



январь-апрель
2020 год

Развитие сферы услуг Наманганской области



УПРАВЛЕНИЕ СТАТИСТИКИ НАМАНГАНСКОЙ ОБЛАСТИ

(предварительные данные)

Основные показатели производства услуг по видам экономической деятельности за январь-апрель 2020 года

	Объем, млрд. сум	Темпы роста к предыдущему году, %
Услуги – всего	2 310,4	94,6
в том числе:		
Услуги связи и информатизации	156,7	113,3
Финансовые услуги	433,9	128,7
Транспортные услуги	400,3	85,8
в том числе услуги автотранспорта	354,4	86,8
Услуги по проживанию и питанию	42,3	76,8
Услуги торговли	742,2	92,2
Услуги, связанные с недвижимым имуществом	59,1	76,9
Услуги в сфере образования	104,5	98,2
Услуги в сфере здравоохранения	41,8	85,4
Услуги аренды и проката	51,1	99,4
Услуги по ремонту компьютеров и бытовых товаров	52,8	78,0
Индивидуальные услуги	140,2	78,6
Услуги в области архитектуры, инженерных изысканий, технических испытаний и анализа	25,2	60,3
Прочие услуги	60,3	84,4

январь-апрель
2020 год

Развитие сферы услуг Наманганской области



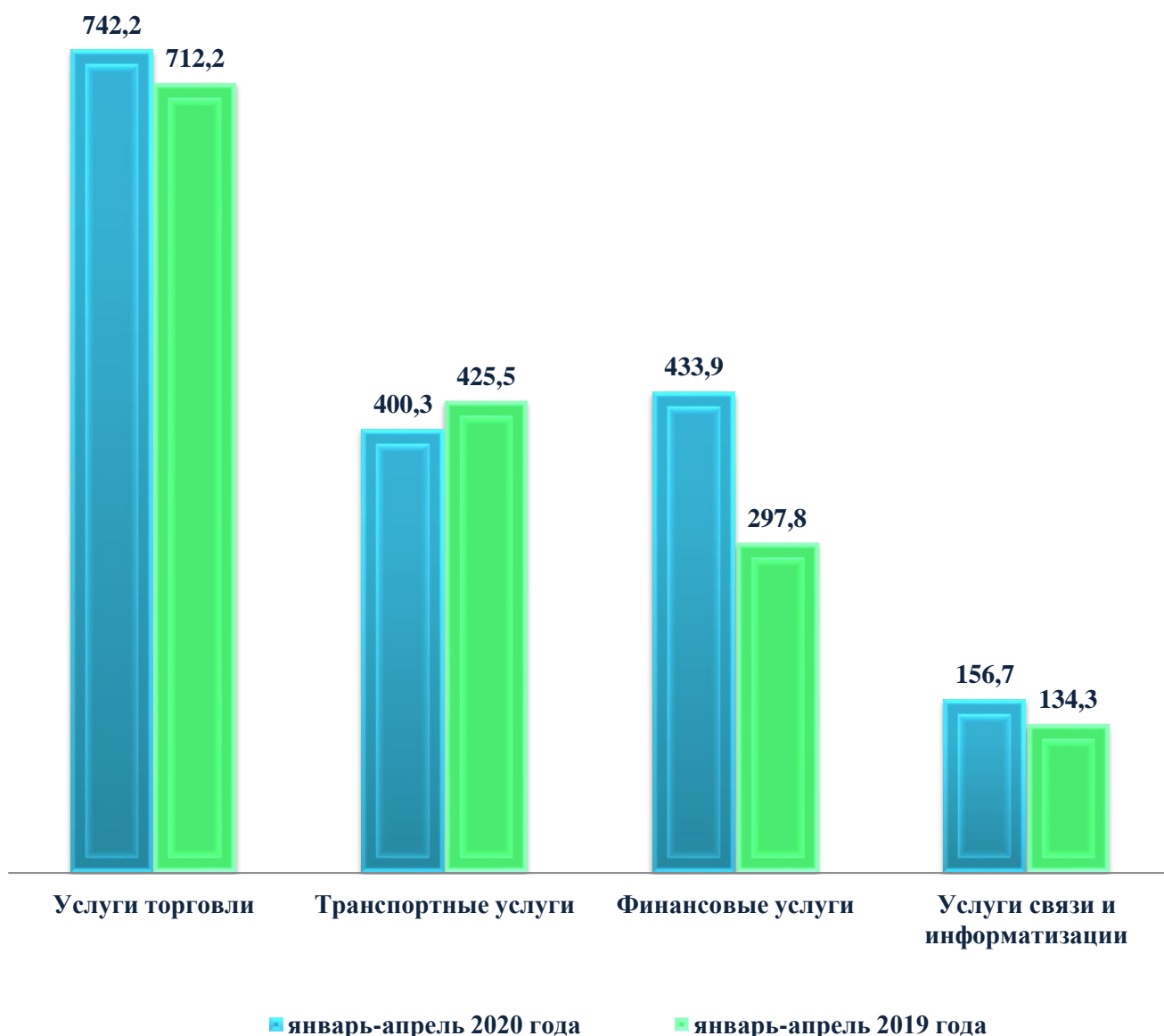
УПРАВЛЕНИЕ СТАТИСТИКИ НАМАНГАНСКОЙ ОБЛАСТИ

(предварительные данные)

В сфере услуги наибольшие темпы роста отмечены финансовым услугами (128,7 %), услугами связи и информатизации (113,3 %), услуги аренды и проката (99,4 %).

По сравнению с прошлым годом, объем оказанных рыночных услуг за январь-апрель 2020 года увеличился на 141,5 млрд. сум.

Сравнение объемов отдельных видов услуг за январь-апрель 2020 года, млрд. сум



январь-апрель
2020 год

Развитие сферы услуг Наманганской области



УПРАВЛЕНИЕ СТАТИСТИКИ НАМАНГАНСКОЙ ОБЛАСТИ

(предварительные данные)

Фактором роста объема оказанных рыночных услуг за январь-апрель 2020 года по отношению к прошлому году, является увеличение объемов таких видов услуг, как услуги финансовые (на 136,1 млрд. сум), услуги торговли (на 30,1 млрд. сум), но транспортные услуги (на -25,2 млрд. сум) уменьшилось.

Для сведения: В январе-апреле 2019 года услуги финансовые 133,2 млрд. сум, услуги торговли выросли на 123,7 млрд. сум, транспортные услуги 48,9 млрд. сум.



январь-апрель
2020 год

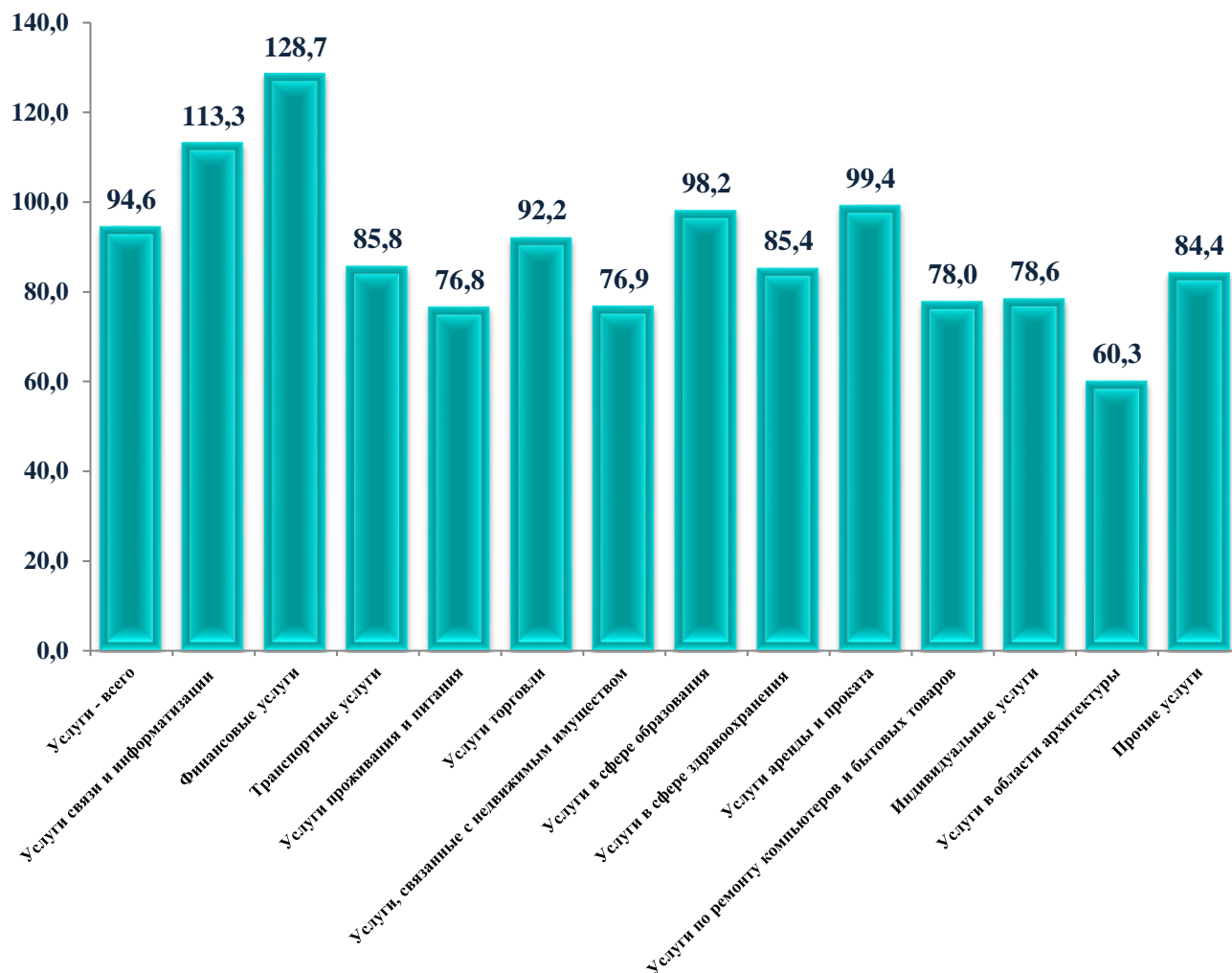
Развитие сферы услуг Наманганской области



УПРАВЛЕНИЕ СТАТИСТИКИ НАМАНГАНСКОЙ ОБЛАСТИ

(предварительные данные)

Темпы роста оказанных рыночных услуг по видам экономической деятельности за январь-апрель 2020 года, %



Наименьшие темпы роста наблюдаются услуги в области архитектуры (60,3 %), услуги проживания и питания (76,8 %), услуги, связанные с недвижимым имуществом (76,9 %).

Почти треть всего объема оказанных рыночных услуг занимают услуги торговли. За январь-апрель 2020 года их доля составила 32,1 %. Наряду с этим, наибольший удельный вес занимают финансовые услуги (18,8 %), транспортные услуги (17,3 %), услуги связи и информатизации (6,8 %).

январь-апрель
2020 год

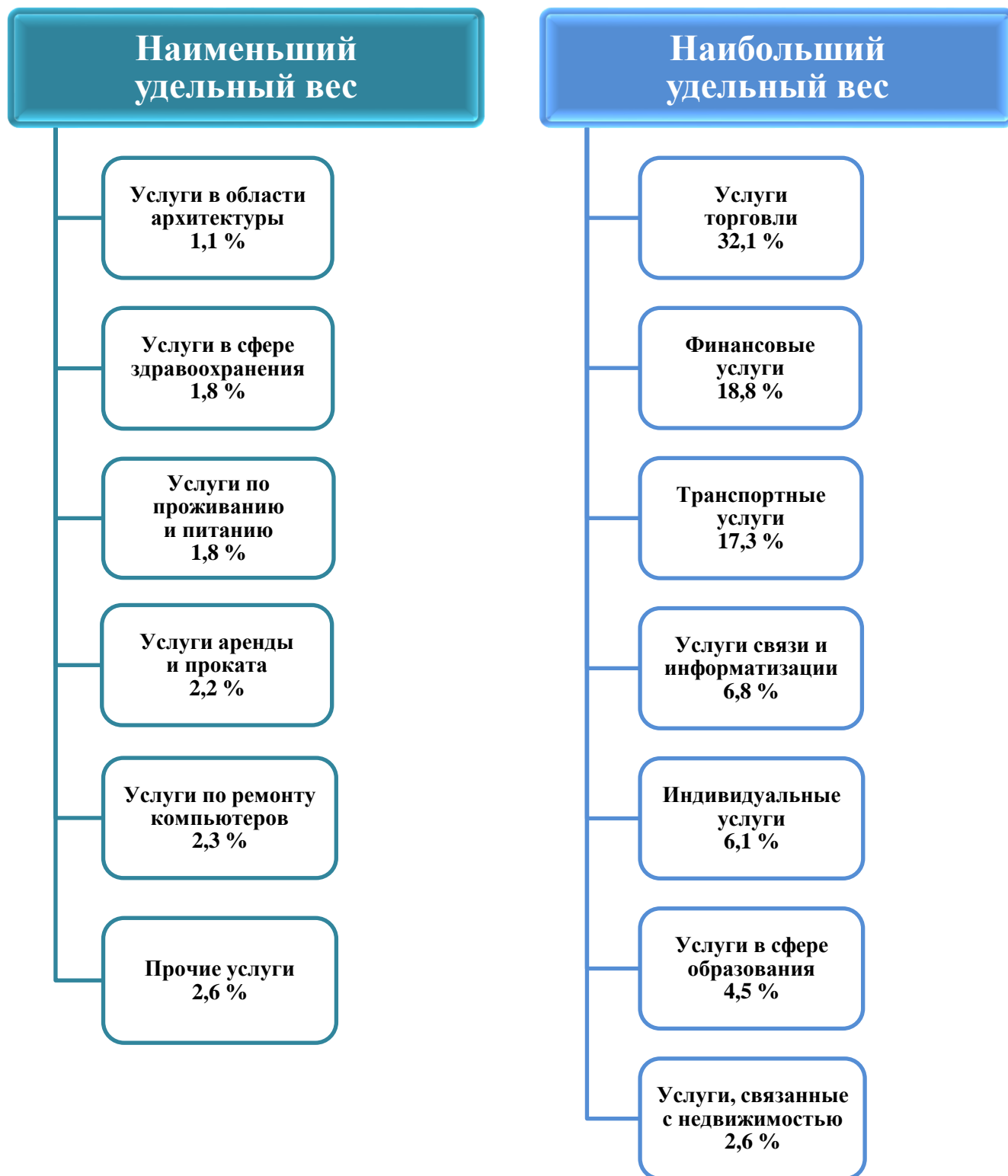
Развитие сферы услуг Наманганской области



УПРАВЛЕНИЕ СТАТИСТИКИ НАМАНГАНСКОЙ ОБЛАСТИ

(предварительные данные)

Структура услуг по видам экономической
деятельности за январь-апрель 2020 года



январь-апрель
2020 год

Развитие сферы услуг Наманганской области



УПРАВЛЕНИЕ СТАТИСТИКИ НАМАНГАНСКОЙ ОБЛАСТИ

(предварительные данные)

В настоящее время к быстрорастущим видам сферы услуг относятся услуги ИКТ и кредитно-финансовых учреждений. Опираясь на новые технологии и результаты либерализации рынков, эти виды деятельности вышли за последнее время на новый виток развития и ныне играют решающую роль в технологическом прогрессе общества и глобализации экономики.

Структура транспортных услуг по видам транспорта за январь-апрель 2020 года, %

В структуре транспортных услуг лидирующее место занимают услуги автомобильного транспорта (88,5 %).

Вспомогательная транспортная деятельность составила 11,1 % от общего объема транспортных услуг.

Доля услуги почтовые и курьерские транспортом составляет 0,4 % от общего объема транспортных услуг.



январь-апрель
2020 год

Развитие сферы услуг Наманганской области



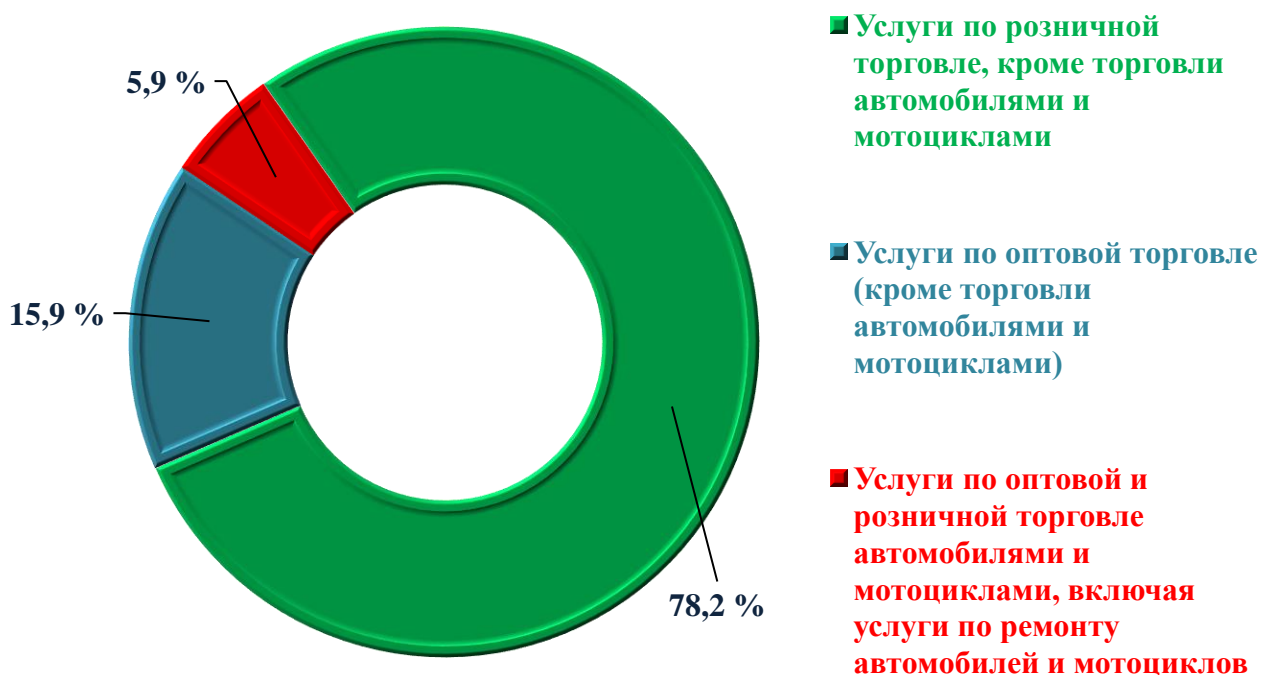
УПРАВЛЕНИЕ СТАТИСТИКИ НАМАНГАНСКОЙ ОБЛАСТИ

(предварительные данные)

С ростом уровня доходов населения растут потребительский спрос и масштабы товарооборота.

В структуре услуг торговли преобладают услуги по розничной торговле, кроме торговли автомобилями и мотоциклами. Их доля в январе 2020 года составила 78,2 %.

Структура услуг торговли за январь-апрель 2020 года, %



Удельный вес услуг по оптовой торговле (кроме торговли автомобилями и мотоциклами) достиг 15,9 %.

Услуги по оптовой и розничной торговле автомобилями и мотоциклами, включая услуги по ремонту автомобилей и мотоциклов, в общем объеме услуг торговли занимают 5,9 %.

январь-апрель
2020 год

Развитие сферы услуг Наманганской области



УПРАВЛЕНИЕ СТАТИСТИКИ НАМАНГАНСКОЙ ОБЛАСТИ

(предварительные данные)

Структура услуги связи и информатизации услуг за январь-апрель 2020 года, %

В структуре связи и информатизации услуг лидирующее место занимают услуги телекоммуникационные (97,2 %).

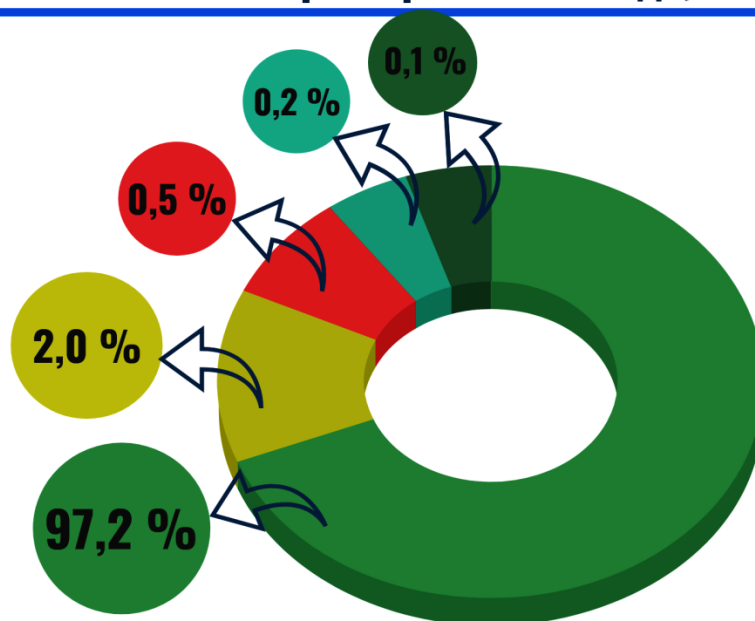
Наименшие темпы роста отмечены услуги издательские - 2,0 %.

По услугам в области информации 0,5 %.

Услуги по компьютерному программированию 0,2 %.

Услуги по производству кино-видеофильмов и телевизионных программ 0,1 %.

Структура услуги связи и информатизации за январь-апрель 2020 года, %



■ Услуги телекоммуникационные

■ Услуги в области информации

■ Услуги издательские

■ Услуги по компьютерному программированию

■ Услуги по производству кино-видеофильмов и телевизионных программ

январь-апрель
2020 год

Развитие сферы услуг Наманганской области



УПРАВЛЕНИЕ СТАТИСТИКИ НАМАНГАНСКОЙ ОБЛАСТИ

(предварительные данные)

Рост инвестиций в информационно-коммуникационные технологии имулирует цифровую трансформацию во всем мире и предоставляет большему числу людей возможность доступа к множеству услуг ИКТ, в частности мобильной связи и Интернет.

Структура финансовых услуг за январь-апрель 2020 года %



В январе-апреле 2020 года объем финансовых услуг был равен 433,9 млрд. сум, по сравнению с аналогичным периодом прошлого года, темпы роста составили 128,7 %.

Наибольшую часть в финансовых услугах, кроме услуг по страхованию и пенсионному обеспечению, составляют услуги по посредничеству в денежно-кредитной сфере (91,7 %).

январь-апрель
2020 год

Развитие сферы услуг Наманганской области

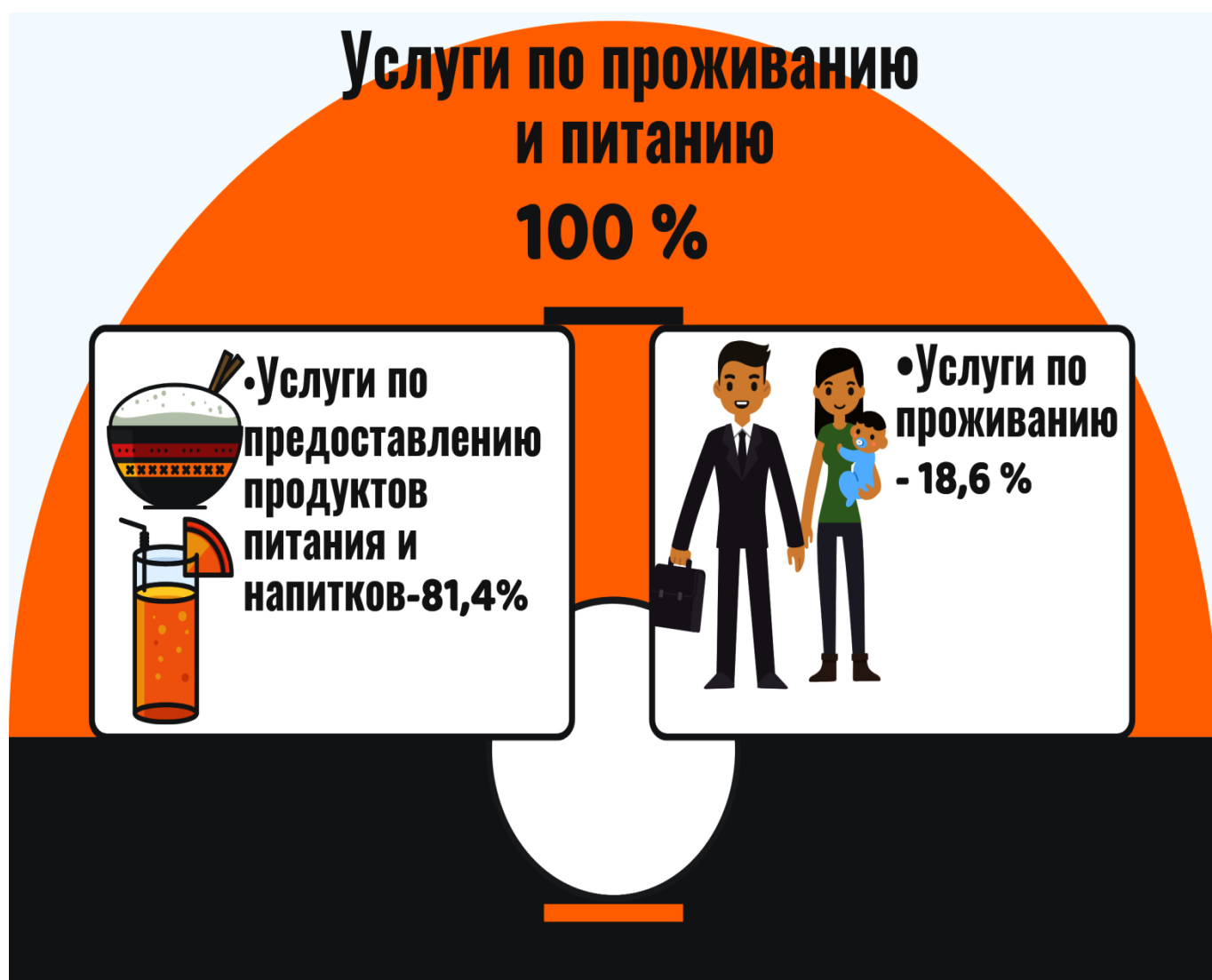


УПРАВЛЕНИЕ СТАТИСТИКИ НАМАНГАНСКОЙ ОБЛАСТИ

(предварительные данные)

За январь-апрель 2020 года объем услуг по проживанию и питанию был равен 42,3 млрд. сум. По сравнению с январём-апрелем 2019 года, темпы роста составили 76,8 %. В общем объеме оказанных рыночных услуг удельный вес услуг по проживанию и питанию достиг 1,8 %.

Сравнение структуры услуг
по проживанию и питанию, %



В объеме услуг по проживанию и питанию преобладают услуги по предоставлению продуктов питания и напитков 81,4 %. На долю услуг по проживанию приходится 18,6 %.

январь-апрель
2020 год

Развитие сферы услуг Наманганской области

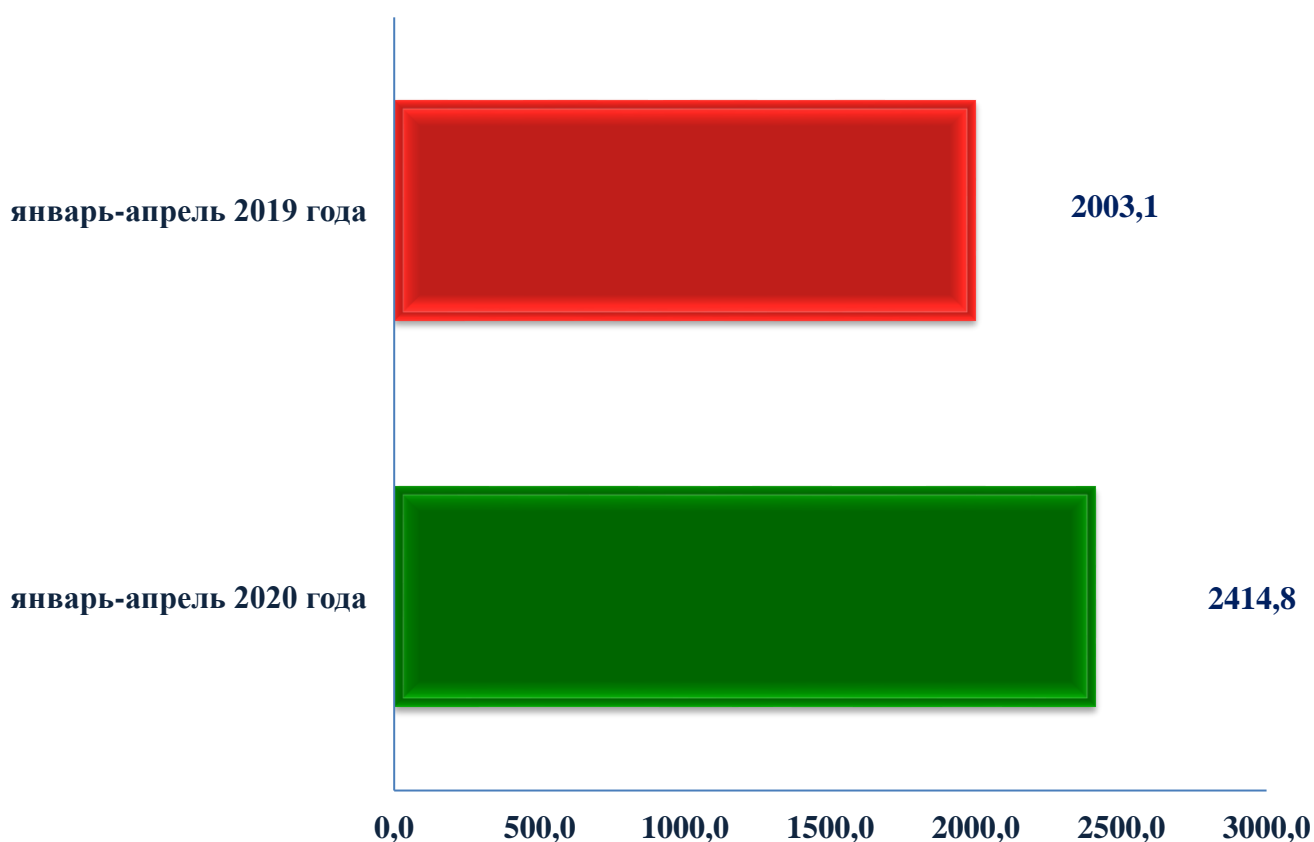


УПРАВЛЕНИЕ СТАТИСТИКИ НАМАНГАНСКОЙ ОБЛАСТИ

(предварительные данные)

Объём на душу населения за январь-апрель 2020 года, тыс. сум

В январе-апреле 2020 года объём оказанных рыночных услуг на душу населения был равен 2 414,8 тыс. сум. По сравнению с январём-апрелем 2019 года, объём оказанных рыночных услуг на душу населения увеличился на 411,7 тыс. сум.



Управление статистики Наманганской области

Отдел статистики сферы услуг

(69) 227-85-28

январь-апрель
2020 год

Развитие сферы услуг Наманганской области