



# Perfil de Mercado Español de Pescados y Crustáceos

Consulado General y Centro de Promoción  
de la República Argentina en Barcelona

*Noviembre 2006*

## **PERFIL DE MERCADO DE PESCADOS Y CRUSTÁCEOS CONGELADOS**

### **I.- REGIMEN ARANCELARIO Y COMERCIAL**

#### A) DERECHO DE IMPORTACIÓN:

- PESCADO CONGELADO (0303)

D.I.: DE 0% A 20%. EJ: MERLUZA: 11,5%

- FILETE DE PESCADO CONGELADO (0304)

D.I.: DE 0% A 14,5%. EJ: MERLUZA: 4%

- CRUSTÁCEOS CONGELADOS (CAMARONES Y LANGOSTINOS) (0306)

D.I.: 4,2%

#### B) DOCUMENTOS EXIGIDOS:

-CONCAL, CONTROL DE CALIDAD (A LA IMPORTACIÓN).

-EVETER, INSPECCIÓN VETERINARIA (EXPORTACIÓN)

-IVETER, INSPECCIÓN VETERINARIA (IMPORTACIÓN)

-SANIM, INSPECCIÓN SANITARIA (IMPORTACIÓN)

-SOVEX, SOIVRE (EXPORTACIÓN EXCLUSIVAMENTE)

-TSANT, INSPECCIÓN SANITARIA PARA EL TRÁNSITO

-TVETER, INSPECCIÓN VETERINARIA PARA EL TRÁNSITO

-REGIMEN COMERCIAL: LIBRE

- IMPUESTO AL VALOR AGREGADO: 7%

### **II.- ESTADÍSTICAS DE COMERCIO EXTERIOR**

(PESCADOS CONGELADOS – FILETES DE PESCADO CONGELADO Y CAMARONES Y LANGOSTINOS)

(COMPARATIVAS Y RANKING DE PAISES TRES ULTIMOS AÑOS )

(MILES DE DOLARES)

#### **1.- (COMPARATIVAS)**

##### **IMPORTACIÓN DE PESCADO CONGELADO**

	2003	2004	2005
<b>03031100 -- SALMONES ROJOS</b>			
	1.179,47	1.203,08	954,29
<b>03031900 -- SALMONES DEL PACIFICO</b>			
	5.538,75	6.306,55	6.490,34
<b>03032110 -- TRUCHAS DE LAS ESPECI</b>			
	88,20	117,61	4,68
<b>03032180 -- TRUCHAS (SALMO TRUT</b>			

	285,25	81,20	93,62
<b>03032200 -- SALMONES DEL ATLANTICO (SALMO SALAR) Y</b>			
	5.087,61	4.139,15	5.445,76
<b>03032900 -- SALMONIDOS (EXCEPTO TRUCHAS, SALMONES</b>			
	784,54	469,58	390,75
<b>03033110 -- FLETAN NEGRO (REINHARDTIUS HIPPOGLOSSO</b>			
	8.026,61	12.538,97	6.122,43
<b>03033130 -- FLETAN ATLANTICO (HIPPOGLOSSUS HIPPOGL</b>			
	1.091,90	942,97	6.720,32
<b>03033190 -- FLETAN DEL PACIFICO (HIPPOGLOSSUS STEN</b>			
	76,33	590,57	0,64
<b>03033200 -- SOLLAS (PLEURONECTES PLATESSA), CONGEL</b>			
	1.590,72	2.129,87	846,73
<b>03033300 -- LENGUADOS (SOLEA SPP.), CONGELADOS, CO</b>			
	34.265,53	35.116,00	36.123,27
<b>03033910 -- PLATIJA (PLATICHTHYS FLESUS), CONGELAD</b>			
	1.274,99	1.306,52	1.176,06
<b>03033920 -- GALLOS (LEPIDORHOMB</b>			
	294,50	0,00	0,00
<b>03033930 -- PESCADOS DEL GENERO R</b>			
	113,44	40,80	0,02
<b>03033970 -- PESCADOS PLANOS (PL</b>			
	0,00	15.017,03	8.858,56
<b>03033980 -- PESCADO</b>			
	13.355,23	0,00	0,00
<b>03034111 -- ALBACORAS O ATUNES BLANCOS (THUNNUS AL</b>			
	35.308,89	29.747,29	32.214,16
<b>03034113 -- ALBACORAS O ATUNES BLANCOS (THUNNUS AL</b>			
	32,98	99,02	92,64
<b>03034119 -- ALBACORAS O ATUNES BLANCOS (THUNNUS AL</b>			
	13,48	14,58	0,00
<b>03034190 -- ALBACORAS O ATUNES BLANCOS (THUNNUS AL</b>			
	1.912,15	3.600,51	2.148,91
<b>03034212-- ATUNES DE ALETA AMARI</b>			
	53.051,00	49.427,31	54.315,73
<b>03034218 -- ATUNES DE ALETA AMARI</b>			

	20.687,25	7.054,30	10.494,87
<b>03034232 -- ATUNES DE ALETA AMARI</b>			
	133,13	205,93	1.533,84
<b>03034238 -- ATUNES DE ALETA AMARI</b>			
	18,30	182,98	0,00
<b>03034258 -- ATUNES DE ALETA AMARI</b>			
	197,89	0,26	0,00
<b>03034290 -- ATUNES DE ALETA AMARILLA (RABILES) (TH</b>			
	45.539,73	43.748,05	65.026,38
<b>03034311 -- LISTADOS O BONITOS DE VIENTRE RAYADO,</b>			
	13.673,10	12.000,87	12.652,16
<b>03034390 -- LISTADOS O BONITOS DE VIENTRE RAYADO,</b>			
	19.740,87	18.216,56	21.989,16
<b>03034411 -- PATUDOS O ATUNES OJ</b>			
	912,49	390,43	1.487,00
<b>03034419 -- PATUDOS O ATUNES OJ</b>			
	0,01	58,34	171,18
<b>03034490 -- PATUDOS O ATUNES OJ</b>			
	1.063,61	2.391,88	4.016,95
<b>03034511 -- ATUNES ROJOS (THUNN</b>			
	242,20	111,60	1.191,65
<b>03034513 -- ATUNES ROJOS (THUNN</b>			
	33,26	17,44	0,00
<b>03034519 -- ATUNES ROJOS (THUNN</b>			
	0,39	97,73	362,26
<b>03034590 -- ATUNES ROJOS</b>			
	394,72	1.054,97	1.246,99
<b>03034931 -- ATUNES DEL GENERO</b>			
	828,71	324,71	662,92
<b>03034933 -- ATUNES DEL GENERO T</b>			
	117,81	6,48	4,78
<b>03034939 -- ATUNES DEL GENERO T</b>			
	0,30	0,00	0,00
<b>03034980 -- ATUNES DEL GENERO T</b>			
	2.771,62	1.662,62	1.404,54
<b>03035000 -- ARENQUES (CLUPEA HA</b>			

	2.842,33	2.506,80	281,82
<b>03036011 -- BACALAO DE LAS ESPEC</b>			
	28.396,90	20.074,59	27.537,20
<b>03036019 -- BACALAO DE LAS ESPEC</b>			
	241,98	38,85	5,29
<b>03036090 -- BACALAO DE LA ESPECIE GADUS MACROCEPH</b>			
	7.136,00	9.796,00	6.151,04
<b>03037110 -- SARDINAS DE LA ESPECIE SARDINA PILCHAR</b>			
	10.926,02	11.334,23	9.614,79
<b>03037130 -- SARDINAS DEL GENERO SARDINOPS, SARDINE</b>			
	9.108,10	5.955,43	7.867,70
<b>03037180 -- ESPADINES (SPRATTUS</b>			
	58,74	49,24	16,08
<b>03037200 -- EGGLEFINOS (MELANOGRAMMUS AEGLEFINUS),</b>			
	171,58	122,56	53,99
<b>03037300 -- CARBONEROS (POLLACHIUS VIRENS), CONGEL</b>			
	542,40	974,41	357,39
<b>03037430 -- CABALLAS Y ESTORNIN</b>			
	9.097,35	5.934,12	4.577,38
<b>03037490 -- CABALLAS Y ESTORNINOS DE LA ESPECIE SC</b>			
	258,81	214,99	74,31
<b>03037520 -- MIELGAS (SQUALUS ACAN</b>			
	1.920,52	1.603,35	1.247,38
<b>03037550 -- PINTARROJAS (SCYLIORH</b>			
	386,13	114,29	12,57
<b>03037590 -- ESCUALOS (EXCEPTO MIELGAS Y PINTARROJA</b>			
	22.463,11	27.730,06	25.665,09
<b>03037600 -- ANGUILAS (ANGUILLA SPP.) CONGELADAS, C</b>			
	403,96	570,53	1.002,10
<b>03037700 -- ROBALOS O LUBINAS (DICENTRARCHUS LABRA</b>			
	599,31	2.300,20	1.093,03
<b>03037811 -- MERLUZA DEL CABO (MER</b>			
	49.354,26	58.636,76	40.204,45
<b>03037812 -- MERLUZA ARGENTINA (ME</b>			
	19.929,27	16.573,63	10.134,00
<b>03037813 -- MERLUZA AUSTRAL (MERL</b>			

	53.494,59	57.044,66	53.124,98
<b>03037819 -- MERLUZA DEL GENERO ME</b>			
	1.476,55	1.824,38	1.221,04
<b>03037890 -- MERLUZA DEL GENERO UROPHYCIS, CONGELAD</b>			
	247,70	369,24	224,04
<b>03037911 -- CARPAS DE AGUA DULCE, CONGELADAS, CON</b>			
	3,86	0,00	0,00
<b>03037919 -- PESCADO CONGELADO DE AGUA DULCE (EXCEP</b>			
	1.300,42	1.375,76	2.667,85
<b>03037921 -- PESCADOS DE MAR, DEL GENERO EUTHYNNUS,</b>			
	110,34	124,01	83,03
<b>03037931 -- PESCADOS DEL GENERO EUTHYNNUS, EXCEPTO</b>			
	30,91	5,02	37,40
<b>03037935 -- GALLINETAS NORDICAS (SEBASTES SPP.</b>			
	2.609,00	3.504,43	7.605,09
<b>03037937 -- GALLINETAS NORDICAS (SEBASTES SPP., EX</b>			
	206,65	1.223,26	2.493,25
<b>03037945 -- MERLANES (MERLANGIUS MERLANGUS), CONGE</b>			
	5,95	1,04	0,17
<b>03037951 -- MARUCAS Y ESCOLANOS (MOLVA SPP), CONGE</b>			
	329,90	137,64	225,65
<b>03037955 -- ABADEJOS (THERAGRA CHALCOGRAMMA Y POLL</b>			
	305,63	151,28	359,94
<b>03037958 -- TASARTES (ORCYNOPSI</b>			
	0,00	0,01	0,37
<b>03037965 -- ANCHOAS (ENGRAULIS SPP.), CONGELADOS,</b>			
	4.204,34	2.988,91	2.949,72
<b>03037971 -- DORADAS DE MAR DE LAS ESPECIES DENTEX</b>			
	2.364,28	2.606,51	1.430,35
<b>03037973 -- GALLOS (LEPIDORHOMBUS</b>			
	0,00	0,00	0,00
<b>03037975 -- JAPUTAS (BRAMA SPP.), CONGELADAS, CON</b>			
	527,63	1.402,57	1.028,17
<b>03037981 -- RAPES (LOPHIUS SPP), CONGELADOS, CON E</b>			
	26.689,63	32.705,80	48.260,76
<b>03037983 -- BACALADILLAS (MICROMESISTIUS POUTASSOU</b>			

	248,53	393,60	319,92
<b>03037985 -- POLACAS AUSTRALES (MI</b>			
	128,93	135,77	366,23
<b>03037987 -- PEZ ESPADA (XIPHIAS G</b>			
	39.833,19	31.864,86	39.186,37
<b>03037988 -- ROBALOS DE PROFUNDI</b>			
	6.839,16	5.002,63	3.100,30
<b>03037991 -- JURELES (CARANX TRACH</b>			
	440,77	525,89	541,94
<b>03037992 -- COLAS DE RATA AZUL (M</b>			
	140,80	156,31	391,88
<b>03037993 -- ROSADAS (GENYPTERUS B</b>			
	24.458,26	30.748,55	28.438,93
<b>03037994 -- PESCADOS DE LA ESPECI</b>			
	335,61	349,32	600,00
<b>03037998 -- LOS DEMAS</b>			
	63.359,51	61.321,03	53.444,28
<b>03038010 -- HUEVAS Y LECHAS DE PE</b>			
	37,87	60,79	652,29
<b>03038090 -- HIGADOS, HUEVAS Y LEC</b>			
	13.862,71	13.763,00	10.752,97

#### IMPORTACIÓN DESDE ARGENTINA DE PESCADO CONGELADO

2003	2004	2005
------	------	------

<b>03031900 -- SALMONES DEL PACIFI</b>			
	3,90	0,00	0,02
<b>03032900 -- SALMONIDOS (EXCEPTO TRUCHAS, SALMONES</b>			
	55,68	0,00	0,00
<b>03033300 -- LENGUADOS (SOLEA SPP.), CONGELADOS, CO</b>			
	0,41	5,95	11,91
<b>03033920 -- GALLOS (LEPIDORHOMB</b>			
	0,03	0,00	0,00
<b>03033970 -- PESCADOS PLANOS</b>			
	0,00	15,50	18,47
<b>03037430 -- CABALLAS Y ESTORNIN</b>			

	20,26	4,74	0,28
<b>03037520 -- MIELGAS (SQUALUS ACAN</b>			
	0,00	25,11	0,00
<b>03037590 -- ESCUALOS (EXCEPTO MIELGAS Y PINTARROJA</b>			
	1,11	0,00	20,78
<b>03037700 -- ROBALOS O LUBINAS (DICENTRARCHUS LABRA</b>			
	0,00	0,86	0,00
<b>03037811 -- MERLUZA DEL CABO (MER</b>			
	18,10	50,03	83,27
<b>03037812 -- MERLUZA ARGENTINA (ME</b>			
	15.830,81	11.758,53	6.453,76
<b>03037813 -- MERLUZA AUSTRAL (MERL</b>			
	11.711,16	10.752,96	8.069,54
<b>03037819 -- MERLUZA DEL GENERO ME</b>			
	13,78	5,14	0,00
<b>03037890 -- MERLUZA DEL GENERO UROPHYCIS, CONGELAD</b>			
	144,89	247,24	107,79
<b>03037935 -- GALLINETAS NORDICAS (SEBASTES SPP.) DE</b>			
	0,00	0,13	0,00
<b>03037937 -- GALLINETAS NORDICAS (SEBASTES SPP., EX</b>			
	0,48	0,00	0,00
<b>03037955 -- ABADEJOS (THERAGRA CHALCOGRAMMA Y POLL</b>			
	109,46	19,26	39,59
<b>03037965 -- ANCHOAS (ENGRAULIS SPP.), CONGELADOS,</b>			
	1.842,31	1.019,47	1.325,67
<b>03037975 -- JAPUTAS (BRAMA SPP.), CONGELADAS, CON</b>			
	0,28	0,00	4,90
<b>03037985 -- POLACAS AUSTRALES (MI</b>			
	54,15	21,79	33,46
<b>03037988 -- ROBALOS DE PROFUNDI</b>			
	144,50	146,00	26,40
<b>03037991 -- JURELES (CARANX TRACH</b>			
	0,00	0,76	0,00
<b>03037993 -- ROSADAS (GENYPTERUS B</b>			
	9.229,35	8.051,54	10.015,94
<b>03037998 -- LOS DEMAS</b>			



	4.169,12	2.731,23	2.468,66
<b>03038090 -- HIGADOS, HUEVAS Y LEC</b>			
	687,95	532,85	304,78

**IMPORTACIÓN DE FILETES DE PESCADO CONGELADO  
(MILES DE DOLARES)**

	2003	2004	2005
<b>03042013 -- FILETES CONGELADOS DE SALMON DEL PACIF</b>			
	4.976,08	7.702,74	8.637,14
<b>03042015 -- FILETES CONGELADOS</b>			
	0,00	0,00	0,30
<b>03042017 -- FILETES CONGELADOS</b>			
	96,93	263,69	227,21
<b>03042019 -- FILETES CONGELADOS DE PESCADOS DE AGUA</b>			
	10.395,84	28.073,25	43.230,05
<b>03042021 -- FILETES CONGELADOS DE BACALAO DE LA ES</b>			
	3.848,08	4.866,17	3.529,12
<b>03042029 -- FILETES CONGELADOS DE BACALAO (GADUS M</b>			
	42.196,12	62.108,36	65.586,98
<b>03042031 -- FILETES CONGELADOS DE CARBONERO O COLI</b>			
	5.868,50	7.521,46	8.990,71
<b>03042033 -- FILETES CONGELADOS DE EGLEFINO (MELANO</b>			
	784,79	709,76	708,00
<b>03042035 -- FILETES CONGELADOS DE GALLINETA NORDIC</b>			
	2.704,06	1.944,94	1.075,69
<b>03042037 -- FILETES CONGELADOS DE GALLINETA NORDIC</b>			
	435,12	1.061,84	2.405,12
<b>03042041 -- FILETES CONGELADOS DE MERLAN (MERLANGI</b>			
	135,80	24,27	5,22
<b>03042043 -- FILETES CONGELADOS DE MARUCA Y ESCOLAN</b>			
	140,89	71,55	94,71
<b>03042045 -- FILETES CONGELADOS DE ATUN (THUNNUS SP</b>			
	7.290,80	12.585,16	12.155,94
<b>03042051 -- FILETES CONGELADOS DE CABALLA Y ESTORN</b>			
	87,37	11,28	100,23

<b>03042053 -- FILETES CONGELADOS DE CABALLA Y ESTORN</b>			
	0,34	12,93	5,31
<b>03042055 -- FILETES CONGELADOS DE</b>			
	136.546,22	123.628,05	120.630,48
<b>03042056 -- FILETES CONGELADOS DE</b>			
	21.621,74	22.821,27	19.147,42
<b>03042058 -- FILETES CONGELADOS DE</b>			
	9.633,80	9.869,79	8.880,83
<b>03042059 -- FILETES CONGELADOS DE MERLUZA DEL GENE</b>			
	357,23	18,26	4,93
<b>03042061 -- FILETES CONGELADOS DE MIELGA Y PITARRO</b>			
	91,21	0,61	327,15
<b>03042069 -- FILETES CONGELADOS DE ESCUALOS (EXCEPT</b>			
	1.236,67	3.102,93	1.182,63
<b>03042071 -- FILETES CONGELADOS DE SOLLAS (PLEURONE</b>			
	1.605,40	1.732,89	2.214,31
<b>03042073 -- FILETES CONGELADOS DE PLATIJA (PLATICH</b>			
	389,31	721,85	1.792,53
<b>03042075 -- FILETES CONGELADOS DE ARENQUE (CLUPEA</b>			
	33,74	31,97	102,22
<b>03042079 -- FILETES CONGELADOS DE GALLO (LEPIDORHO</b>			
	1.727,60	1.016,95	1.683,90
<b>03042081 -- FILETES CONGELADOS</b>			
	615,54	0,00	0,00
<b>03042083 -- FILETES CONGELADOS DE RAPE (LOPHIUS SP</b>			
	856,85	1.104,52	1.466,13
<b>03042085 -- FILETES CONGELADOS DE ABADEJO DE ALASK</b>			
	6.929,46	5.153,92	4.884,58
<b>03042087 -- FILETES CONGELADOS DE</b>			
	1.316,68	1.323,14	3.744,17
<b>03042088 -- FILETES DE ROBALO D</b>			
	56,86	4,08	144,87
<b>03042091 -- FILETES CONGELADOS DE</b>			
	2.667,84	1.180,76	242,79
<b>03042094 -- FILETES CONGELADOS</b>			
	0,00	40.432,54	39.513,87

## IMPORTACIÓN ESPAÑOLA DE FILETE DE PESCADO DESDE ARGENTINA

	2003	2004	2005
<b>03041013 -- FILETES DE SALMON DEL PACIFICO (ONCORH</b>			
	28,77	54,67	0,05
<b>03041019 -- FILETES DE PESCADOS DE AGUA DULCE, FRE</b>			
	0,00	27,27	45,24
<b>03041038 -- FILETES DE PESCADO, F</b>			
	166,16	88,39	59,67
<b>03041098 -- CARNE (INCLUSO PICADA</b>			
	502,76	540,75	840,97
<b>03042013 -- FILETES CONGELADOS DE SALMON DEL PACIF</b>			
	44,93	34,16	0,00
<b>03042017 -- FILETES CONGELADOS</b>			
	12,24	0,00	0,00
<b>03042019 -- FILETES CONGELADOS DE PESCADOS DE AGUA</b>			
	1,56	9,54	16,34
<b>03042055 -- FILETES CONGELADOS DE</b>			
	142,43	94,22	153,41
<b>03042056 -- FILETES CONGELADOS DE</b>			
	20.169,59	20.919,80	17.429,53
<b>03042057 -- FILETES CONGELADOS DE</b>			
	0,00	0,00	0,00
<b>03042058 -- FILETES CONGELADOS DE</b>			
	248,77	206,06	16,43
<b>03042059 -- FILETES CONGELADOS DE MERLUZA DEL GENE</b>			
	92,85	17,48	4,14
<b>03042061 -- FILETES CONGELADOS DE MIELGA Y PITARRO</b>			
	0,29	0,00	0,00
<b>03042069 -- FILETES CONGELADOS DE ESCUALOS (EXCEPT</b>			
	0,09	0,05	0,03
<b>03042073 -- FILETES CONGELADOS DE PLATIJA (PLATICH</b>			
	0,00	49,82	0,00
<b>03042079 -- FILETES CONGELADOS DE GALLO (LEPIDORHO</b>			

	4,78	0,00	3,47
<b>03042081 -- FILETES CONGELADOS</b>			
	0,13	0,00	0,00
<b>03042085 -- FILETES CONGELADOS DE ABADEJO DE ALASK</b>			
	117,86	105,74	117,03
<b>03042094 -- (DESDE 01.01.2004) FILETES CONGELADOS</b>			
	0,00	5.511,99	6.675,21
<b>03049005 -- CARNE DE SURIMI</b>			
	611,87	462,70	1.746,38
<b>03049047 -- (HASTA 31.12.2003) CARNE (INCLUSO PICA</b>			
	4.332,82	0,00	0,00
<b>03049048 -- (DESDE 01.01.2004) CARNE (INCLUSO PICA</b>			
	0,00	5.824,38	5.160,07
<b>03049061 -- CARNE (INCLUSO PICADA, PERO NO EN FILE</b>			
	0,22	20,26	0,00
<b>03049097 -- CARNE (INCLUSO PICADA</b>			
	1.188,83	1.621,53	1.638,37

## IMPORTACIÓN ESPAÑOLA DE CAMARONES, LANGOSTINOS CONGELADOS

2003	2004	2005
------	------	------

<b>03061310 -- GAMBAS DE LA FAMILIA PANDALIDAE, CONGE</b>			
	45.118,57	57.710,33	63.984,71
<b>03061330 -- CAMARONES DEL GENERO CRANGON, CONGELAD</b>			
	4.581,18	5.987,96	7.607,28
<b>03061340 -- GAMBAS DE ALTURA (PAR</b>			
	85.171,70	102.523,37	109.246,60
<b>03061350 -- LANGOSTINOS (PANAUEUS</b>			
	591.886,00	561.424,01	544.796,32
<b>03061380 -- CAMARONES, LANGOSTINO</b>			
	215.788,66	222.896,50	302.560,20

## IMPORTACIÓN ESPAÑOLA DE CAMARONES, LANGOSTINOS CONGELADOS DESDE ARGENTINA

2003	2004	2005
------	------	------

<b>03061330 -- CAMARONES DEL GENERO CRANGON, CONGELAD</b>			
	0,09	0,00	0,00
<b>03061350 -- LANGOSTINOS (PANAUEUS</b>			
	204.053,31	146.828,73	44.537,43
<b>03061380 -- CAMARONES, LANGOSTINO</b>			
	71.533,81	44.418,87	28.488,21

## 2.- RANKING DE PAISES

### PESCADO CONGELADO

Datos 2003

#### Importaciones Españolas

Nº	País	Miles de US\$	Part. %
1	NAMIBIA	58.082	8,6%
2	PORTUGAL	48.432	7,2%
<b>3</b>	<b>ARGENTINA</b>	<b>44.054</b>	6,5%
4	CHILE	41.461	6,1%
5	FRANCIA	35.712	5,3%
6	SUDAFRICA	31.294	4,6%
7	EEUU	29.826	4,4%
8	ANTILLAS	28.403	4,2%
9	PANAMA	27.197	4,0%
10	R.UNIDO	24.318	3,6%
Sub-total		368.780	54,5%
TOTAL		677.157	100%

#### Exportaciones Españolas

Nº	País	Miles de US\$	Part. %
1	PORTUGAL	152.275	32,5%
2	ITALIA	59.331	12,7%
3	SEYCHELLES	27.736	5,9%
4	FRANCIA	19.009	4,1%
5	ECUADOR	16.807	3,6%
6	CMARFIL	15.301	3,3%
7	ALEMANIA	14.433	3,1%
8	CHINA	14.143	3,0%
9	MAURICIO	13.251	2,8%
10	TAILANDIA	10.892	2,3%
Sub-total		343.180	73,3%
TOTAL		468.106	100%

Fuente: ICEX

Datos 2004

#### Importaciones Españolas

Nº	País	Miles de US\$	Part. %
1	NAMIBIA	64.676	9,7%
2	FRANCIA	55.405	8,3%
3	PORTUGAL	51.809	7,8%
4	SEYCHELLES	50.065	7,5%
5	CHILE	46.670	7,0%
<b>6</b>	<b>ARGENTINA</b>	<b>35.389</b>	<b>5,3%</b>
7	SUDAFRICA	34.624	5,2%
8	N.ZELANDA	29.753	4,5%
9	EEUU	24.958	3,8%
10	R.UNIDO	23.205	3,5%
Sub-total		416.554	62,7%
TOTAL		664.730	100%

#### Exportaciones Españolas

Nº	País	Miles de US\$	Part. %
1	PORTUGAL	153.832	28,6%
2	ITALIA	82.219	15,3%
3	SEYCHELLES	42.217	7,9%
4	FRANCIA	19.511	3,6%
5	ECUADOR	19.251	3,6%
6	ALEMANIA	16.455	3,1%
7	CHINA	16.310	3,0%
8	TAILANDIA	16.032	3,0%
9	MAURICIO	13.324	2,5%
10	MADAGASCAR	10.801	2,0%
Sub-total		389.950	72,5%
TOTAL		537.567	100%

Fuente: ICEX

Datos 2005

**Importaciones Españolas**

Nº	País	Miles de US\$	Part. %
1	PORTUGAL	52.960	7,8%
2	NAMIBIA	49.808	7,3%
3	SEYCHELLES	46.720	6,9%
4	FRANCIA	45.644	6,7%
5	CHILE	38.873	5,7%
6	PANAMA	34.989	5,1%
7	R.UNIDO	31.195	4,6%
8	N.ZELANDA	31.101	4,6%
9	SUDAFRICA	29.991	4,4%
<b>10</b>	<b>ARGENTINA</b>	<b>28.986</b>	<b>4,3%</b>
Sub-total		390.267	57,4%
TOTAL		679.646	100%

Fuente: ICEX

**Exportaciones Españolas**

Nº	País	Miles de US\$	Part. %
1	PORTUGAL	167.862	28,0%
2	ITALIA	93.005	15,5%
3	SEYCHELLES	44.945	7,5%
4	ECUADOR	25.314	4,2%
5	CHINA	23.386	3,9%
6	MAURICIO	20.844	3,5%
7	FRANCIA	18.105	3,0%
8	ALEMANIA	15.995	2,7%
9	C.MARFIL	14.973	2,5%
10	GRECIA	13.280	2,2%
Sub-total		437.708	73,0%
TOTAL		599.795	100%

**FILETE DE PESCADO CONGELADO****Datos 2003****Importaciones Españolas**

Nº	País	Miles de US\$	Part. %
1	NAMIBIA	128.114	42,5%
2	ISLANDIA	37.774	12,5%
<b>3</b>	<b>ARGENTINA</b>	<b>27.268</b>	<b>9,0%</b>
4	SUDAFRICA	14.267	4,7%
5	DINAMARCA	13.841	4,6%
6	CHINA	12.587	4,2%
7	PORTUGAL	8.359	2,8%
8	ALEMANIA	7.173	2,4%
9	P.BAJOS	6.715	2,2%
10	CHILE	4.916	1,6%
Sub-total		261.013	86,6%
TOTAL		301.378	100%

Fuente: ICEX

**Exportaciones Españolas**

Nº	País	Miles de US\$	Part. %
1	ITALIA	32.621	28,7%
2	PORTUGAL	27.200	23,9%
3	FRANCIA	20.276	17,8%
4	R.UNIDO	5.060	4,5%
5	RUSIA	4.899	4,3%
6	JAPON	3.002	2,6%
7	P.BAJOS	2.330	2,0%
8	POLONIA	1.830	1,6%
9	ALEMANIA	1.625	1,4%
10	ARGELIA	1.477	1,3%
Sub-total		100.321	88,2%
TOTAL		113.709	100%

**Datos 2004****Importaciones Españolas**

Nº	País	Miles de US\$	Part. %
1	NAMIBIA	117.680	34,7%
2	ISLANDIA	53.297	15,7%
<b>3</b>	<b>ARGENTINA</b>	<b>26.949</b>	<b>7,9%</b>
4	VIETNAM	19.587	5,8%
5	DINAMARCA	14.750	4,3%
6	CHINA	14.692	4,3%
7	SUDAFRICA	14.256	4,2%
8	PORTUGAL	10.829	3,2%
9	ALEMANIA	8.292	2,4%
10	P.BAJOS	6.819	2,0%
Sub-total		287.151	84,7%
TOTAL		339.101	100%

Fuente: ICEX

**Exportaciones Españolas**

Nº	País	Miles de US\$	Part. %
1	ITALIA	37.297	28,8%
2	PORTUGAL	31.608	24,4%
3	FRANCIA	20.177	15,6%
4	R.UNIDO	7.465	5,8%
5	RUSIA	3.959	3,1%
6	UCRANIA	2.686	2,1%
7	POLONIA	2.666	2,1%
8	ALEMANIA	2.090	1,6%
9	LITUANIA	2.030	1,6%
10	P.BAJOS	2.026	1,6%
Sub-total		112.004	86,4%
TOTAL		129.579	100%

## Datos 2005

### Importaciones Españolas

Nº	País	Miles de US\$	Part. %
1	NAMIBIA	111.605	31,6%
2	ISLANDIA	49.798	14,1%
3	VIETNAM	32.310	9,2%
<b>4</b>	<b>ARGENTINA</b>	<b>24.416</b>	<b>6,9%</b>
5	CHINA	21.486	6,1%
6	SUDAFRICA	13.836	3,9%
7	PORTUGAL	12.003	3,4%
8	DINAMARCA	10.959	3,1%
9	P.BAJOS	10.074	2,9%
10	TANZANIA	9.046	<b>2,6%</b>
Sub-total		295.534	83,7%
TOTAL		352.892	100%

Fuente: ICEX

### Exportaciones Españolas

Nº	País	Miles de US\$	Part. %
1	PORTUGAL	42.472	26,1%
2	ITALIA	42.248	26,0%
3	FRANCIA	24.606	15,1%
4	R.UNIDO	8.531	5,2%
5	JAPON	5.019	3,1%
6	HONG KONG	3.337	2,1%
7	RUSIA	3.331	2,0%
8	UCRANIA	3.102	1,9%
9	POLONIA	2.825	1,7%
10	DINAMARCA	2.613	1,6%
Sub-total		138.084	84,9%
TOTAL		162.641	100%

## CRUSTÁCEOS

### CRUSTACEOS (CAMARONES, LANGOSTINOS Y DEMAS DECAPODOS)

## Datos 2003

### Importaciones Españolas

Nº	País	Miles de US\$	Part. %
<b>1</b>	<b>ARGENTINA</b>	<b>275.587</b>	<b>29,2%</b>
2	BRASIL	62.759	6,7%
3	MARRUECOS	48.629	5,2%
4	MOZAMBIQU	41.811	4,4%
5	COLOMBIA	37.111	3,9%
6	ECUADOR	34.013	3,6%
7	ITALIA	27.800	2,9%
8	TUNEZ	26.090	2,8%
9	FRANCIA	23.642	2,5%
10	P.BAJOS	22.474	2,4%
Sub-total		599.916	63,6%
TOTAL		942.546	100%

Fuente: ICEX

### Exportaciones Españolas

Nº	País	Miles de US\$	Part. %
1	ITALIA	92.441	51,7%
2	PORTUGAL	44.146	24,7%
3	FRANCIA	23.574	13,2%
4	GRECIA	5.857	3,3%
5	R.UNIDO	3.559	2,0%
6	ANDORRA	1.473	0,8%
7	BELGICA	1.313	0,7%
8	ALEMANIA	1.306	0,7%
9	MARRUECOS	678	0,4%
10	P.BAJOS	507	0,3%
Sub-total		174.854	97,7%
TOTAL		178.939	100%

## Datos 2004

### Importaciones Españolas

Nº	País	Miles de US\$	Part. %
<b>1</b>	<b>ARGENTINA</b>	<b>191.248</b>	<b>20,1%</b>
2	BRASIL	71.899	7,6%
3	MARRUECOS	62.853	6,6%
4	ECUADOR	44.715	4,7%
5	MOZAMBIQU	40.303	4,2%
6	INDONESIA	34.636	3,6%
7	ITALIA	33.883	3,6%
8	COLOMBIA	31.895	3,4%
9	TUNEZ	27.681	2,9%
10	FRANCIA	25.033	2,6%
Sub-total		564.144	59,3%
TOTAL		950.542	100%

Fuente: ICEX

### Exportaciones Españolas

Nº	País	Miles de US\$	Part. %
1	ITALIA	75.027	41,7%
2	PORTUGAL	56.633	31,5%
3	FRANCIA	27.259	15,1%
4	GRECIA	10.262	5,7%
5	R.UNIDO	2.655	1,5%
6	ANDORRA	1.356	0,8%
7	BELGICA	1.314	0,7%
8	ALEMANIA	759	0,4%
9	DINAMARCA	633	0,4%
10	P.BAJOS	598	0,3%
Sub-total		176.496	98,0%
TOTAL		180.023	100%

## Datos 2005

### Importaciones Españolas

Nº	País	Miles de US\$	Part. %
1	CHINA	118.507	11,5%
2	MARRUECOS	80.530	7,8%
3	BRASIL	75.639	7,4%
4	ECUADOR	75.063	7,3%
5	<b>ARGENTINA</b>	<b>73.026</b>	<b>7,1%</b>
6	MOZAMBIQU	50.159	4,9%
7	COLOMBIA	49.697	4,8%
8	ITALIA	37.020	3,6%
9	HONDURAS	27.697	2,7%
10	FRANCIA	26.086	<b>2,5%</b>
Sub-total		613.424	59,7%
TOTAL		1.028.195	100%

Fuente: ICEX

### Exportaciones Españolas

Nº	País	Miles de US\$	Part. %
1	ITALIA	54.728	41,1%
2	PORTUGAL	44.957	33,8%
3	FRANCIA	19.270	14,5%
4	GRECIA	4.623	3,5%
5	R.UNIDO	2.301	1,7%
6	TUNEZ	1.148	0,9%
7	ANDORRA	939	0,7%
8	BELGICA	750	0,6%
9	P.BAJOS	656	0,5%
10	ALEMANIA	656	0,5%
Sub-total		130.028	97,8%
TOTAL		133.007	100%

## III.- FERIAS

### **-SALON DE LA ALIMENTACION “SAL”**

PERIODICIDAD: BIENAL (años impares)

PROXIMA EDICION: 28 AL 31 DE MARZO DE 2007

LUGAR DE CELEBRACION: MADRID

ORGANIZA: IFEMA – FERIA DE MADRID

PARQUE FERIAL JUAN CARLOS I

28042 MADRID

TEL: +34 902221516 / +34 917223000

FAX: +34 91 7225801/5795

E-MAIL: [infoifema@ifema.es](mailto:infoifema@ifema.es) / [servifema@ifema.es](mailto:servifema@ifema.es)

WEBSITE: [www.ifema.es](http://www.ifema.es)

### **-SALON INTERNACIONAL DE LA ALIMENTACION Y BEBIDAS**

“ALIMENTARIA”

PERIODICIDAD: BIENAL (años pares)

PROXIMA EDICION: MARZO 2008

LUGAR DE CELEBRACION: BARCELONA

ORGANIZA: ALIMENTARIA EXHIBITIONS S.A.

DIPUTACION 119

08015 BARCELONA

TEL: +34 93 4521800 FAX: +34 93 452 1801

E-MAIL: [alimentaria-bcn@alimentaria.com](mailto:alimentaria-bcn@alimentaria.com)

WEBSITE: [www.alimentaria.com](http://www.alimentaria.com)

### **- VIII FERIA INTERNACIONAL DE PRODUCTOS DEL MAR CONGELADOS CONXEMAR**

PROXIMA EDICIÓN: OCTUBRE 2007

PERIODICIDAD ANUAL

SECTOR: PRODUCTOS DEL MAR CONGELADOS

ORGANIZADOR : CONXEMAR - ASOCIACIÓN ESPAÑOLA DE MAYORISTAS,  
TRANSFORMADORES, IMORTADORES Y EXPORTADORES DE PRODUCTOS  
DE LA PESCA Y ACUICULTURA

DIRECCIÓN PLAZA DE COMPOSTELA 23, ENTLO, IZQ. 36201 VIGO

TELÉFONO 986 43 33 51 - FAX 986 22 11 74

Email [conxemar@conxemar.com](mailto:conxemar@conxemar.com) - Web [www.conxemar.com](http://www.conxemar.com)



#### **IV.- ENLACES DE INTERES**

##### **- ASOCIACION ESPAÑOLA DE MAYORISTAS IMPORTADORES Y EXPORTADORES DE PRODUCTOS DE LA PESCA**

DIRECCIÓN: PZA DE COMPOSTELA Nº 23, ENTLO  
36201 VIGO

TELÉFONO: 986433351 FAX:986221174

E-MAIL: CONXEMAR@CONXEMAR.COM HTTP://WWW.CONXEMAR.COM

##### **- MINISTERIO DE AGRICULTURA PESCA Y ALIMENTACIÓN**

Web:www.mapa.es/pesca

#### **V.- NOMINA DE IMPORTADORES**

##### **-AROPESCA, S.A.**

RIERA FONOLLAR, 28

08830 SANT BOI DE LLOBREGAT ( BARCELONA)

TELÉFONOS: 936408311. - FAX: 936543722.

E-mail: [aropesca@maptel.es](mailto:aropesca@maptel.es)

##### **-ALFRISA - CÉSAR PALOMARES**

BELLVEI, 19-25

08210 BARBERÁ DEL VALLÉS (BARCELONA)

TELÉFONOS: 937193530.

FAX: 937183979.

E-mail: [alfrisa@alfrisa.com](mailto:alfrisa@alfrisa.com) - [www.alfrisa.com](http://www.alfrisa.com)

##### **-COCEDERO DE MARISCOS, S.A. – FRANCISCO SANMARTIN**

LONGITUDINAL, 9 - PUESTO 12-B. MERCABARNA

08040 BARCELONA (BARCELONA)

TELÉFONOS: 933366377. - FAX: 933351495.

E-mail: [vale@cocedero.com](mailto:vale@cocedero.com)

E-mail: [sanmartin@cocedero.com](mailto:sanmartin@cocedero.com)

[www.cocedero.com](http://www.cocedero.com)

##### **-DIPAC - ANDREU MIRETE RODRÍGUEZ**

POLIG. IND. SANT ANTONI, PARCELA 3

08620 SAN VICENS DEL HORTS (BARCELONA)

TELÉFONOS: 936562828. - FAX: 936563858.

E-mail: [dipac@dipac.es](mailto:dipac@dipac.es)

##### **-KRUSTAGROUP S.A.U. – JOSE MANUEL MUGICA**

C/ FOC, 69 – 73

08038 BARCELONA

TEL.: 93 2230162

FAX: 2232987

E-mail: [josemanuel.migica@krustagroup.com](mailto:josemanuel.migica@krustagroup.com)

##### **-EUROCORP, S.L. - BELEN MATEU**

MUNTANER, 430 3º 3ª

08006 BARCELONA - BARCELONA

Teléfonos: 934142545. - E-mail: info@eurocorp.es

-FREPECA, S.A. - JUAN ROCA SOLANO  
MERCAT PEIX, CASILLA 56. MERCABARNA  
08040 -BARCELONA  
TEL: 933366911. - FAX: 932630446.

-AROFISH, S.L. - JUAN MIGUEL ALBIZURI  
LLOC N. 7 M.C. PEIX - MERCABARNA  
08040 BARCELONA  
TEL: 93.262.10.23 - FAX: 93.262.15.08  
E-mail: arofish@maptel.es

-BARRUFET E HIJOS, S.A.  
HIGINI I JOSEP BARRUFET MONTBLANCH  
LONGITUDINAL 8 NRO. 97 - 08040 BARCELONA  
Tel: 93.336.29.11 93.335.98.00  
Fax: 93.335.21.64  
E-mail: barrufet@barrufet.com  
Web: www.barrufet.com

-CALADERO SEAFOOD, S.L. - ANTONIO SOLER GARCIA  
LLOC N.19 M.C. PEIX - MERCABARNA - 08040 BARCELONA  
Tel: 93.336.33.12 - Fax: 93.336.31.04

-CONGELADOS ALTAMAR, S.A. - JOAN TEJEDOR PUJOL  
LLOC N.42 M.C. PEIX - MERCABARNA - 08040 BARCELONA  
Tel: 93.336.57.61 93.263.00.44 - Fax: 93.336.59.52  
E-mail: altamar@distfish.com

-CONSIGNACIONES DEL MAR, S.A. - JOAN BOADA REÑE  
LLOC N.51 - 52 M.C. PEIX - MERCABARNA  
08040 BARCELONA  
Tel: 93.336.57.11 93.336.57.01 - Fax: 93.336.59.50  
E-mail: cdelmar@abaforum.ef

-FREIREMAR, S.A. - JOSE ANTONIO ZAPATER  
LLOC N.13-14, 24 i 33 M.C. PEIX - MERCABARNA  
08040 BARCELONA  
Tel: 93.263.94.13 93.263.94.00 - Fax: 93.263.94.02  
Web: www.freiremar.es - E-mail.: [barcelona@freiremar.es](mailto:barcelona@freiremar.es)

-GARCIA & REQUENI, S.A. - JOSE REQUENI GARCIA  
LLOC N.41 M.C. PEIX - MERCABARNA  
08040 BARCELONA  
Tel: 93.336.66.12 - Fax: 93.335.77.10  
E-mail: requeni@requeni.net Web: www.requeni.net

-GARCIMAR, S.A. - JOSEP FERRAN MARQUES  
LLOC N.61 - 62 - 63 M.C. PEIX - MERCABARNA  
08040 BARCELONA  
Tel: 93.336.18.08 93.336.51.61 - Fax: 93.335.96.42  
E-mail: mercat@garcimar.com  
Web: www.garcimar.com

-GRUPO R.S.XXI MAYORISTAS DE PESCADO,S.A . - XAVIER ROQUETA  
LLOC N.28 M.C. PEIX - MERCABARNA  
08040 BARCELONA  
Tel: 93.262.02.20 - Fax: 93.262.02.22

-MANET IMPORT, S.L. - JORDI MIRAVET  
LONGITUDINAL 6 PARCELA 9 – EDIFIC. FRIMERCAT - MERCABARNA  
08040 BARCELONA  
Tel: 93.336.78.11 93.263.00.44 - Fax: 93.336.5317  
E-mail: manet@distfish.com - Web: www.distfish.com

-MAPESCA, S.A - ANGEL MAÑEZ REVOLTOS  
LLOC N.5 i 6 M.C. PEIX – MERCABARNA  
08040 BARCELONA  
Tel: 93.336.48.61 - Fax: 93.336.29.08  
E-mail: info@mapesca.com - Web: www.mapesca.com

-MIGUEL MEDICIS, S.A. – JOSEP SIERRA  
LONGITUDINAL 8 NRO. 111 – MERCABARNA - LLOC N.31-55-74 M.C. PEIX  
08040 BARCELONA  
Tel: 93.263.31.82 93.336.07.78 - Fax: 93.263.03.61

-MORAY FISH INTERNATIONAL, S.A. - MIGUEL LOPEZ  
C/ TRANSVERSAL, 6 NRO. 12 - MERCABARNA  
08040 BARCELONA  
Tel: 93.336.20.05 93.336.22.54 - Fax: 93.335.75.82  
E-mail: [mlopez@morayfisch.es](mailto:mlopez@morayfisch.es)

- CALPDENIA, S.L. – EMILIO BORRAS  
CTRA. FUENTE DE EN CORTS, 231 MERCAVALENCIA  
46013 - VALENCIAT: (34.6) 367.2612FAX: (34.6) 367.5607  
E-mail: [capdenia@capdenia-sl.es](mailto:capdenia@capdenia-sl.es)

MAR PRODUCTS TRADE – EUGENIO PEDRERO  
P.I. EL ALTERO – AVDA. DEL SALER, 13 – 46460 SILLA (VALENCIA)  
TEL.: 96 3675003 - FAX. 963670131

- CONGELACIÓN DE PESCADOS CATARROJA, S.L. – Juan Miguel Perpiñá  
Cº VIEJO DE RUZAFÁ, S/N - 46470 - CATARROJA (VALENCIA)  
T: (96) 127.0258 - FAX: (96) 127.0219  
E-mail: [congepesca@congepesca.com](mailto:congepesca@congepesca.com)

- FRICATAMAR, S.L. – JOSE ALONSO  
P.I.DE OBRADORS C/ FUSTERS S/N 46110 GODELLA  
(VALENCIA)(VALENCIA)  
T: (96) 3160210 - FAX: (96) 185.5709  
E-mail: fricatamar@fricatamar.com

-EXPESA FISH, S.A. JOSE RAMON MARTINEZ  
LONGITUDINAL 6 EDIFICIO FRIMERCAT I OF.30 - MERCABARNA  
08040 - BARCELONA  
T: (34.3) 336.1404 - FAX: (34.3) 335.7734  
E-mail: [expesafish@expesafish.com](mailto:expesafish@expesafish.com)

-FRUDESA, S.A. – SONIA VALERO  
AVDA. GERMANIES, 49 - 46291 - BENIMODO (VALENCIA)  
T: 962989000 - FAX: 96 299.3782  
E-mail: [svalero@bonduelle.co](mailto:svalero@bonduelle.co)

- FRIOMED, S.A. MANUEL MARTINEZ  
CTRA. DE ELCHE, 19 - 03130 - SANTA POLA (ALICANTE)  
T: (96) 541.1200 - FAX: (96) 669.0820  
E-mail: [friomed@friomed.es](mailto:friomed@friomed.es)

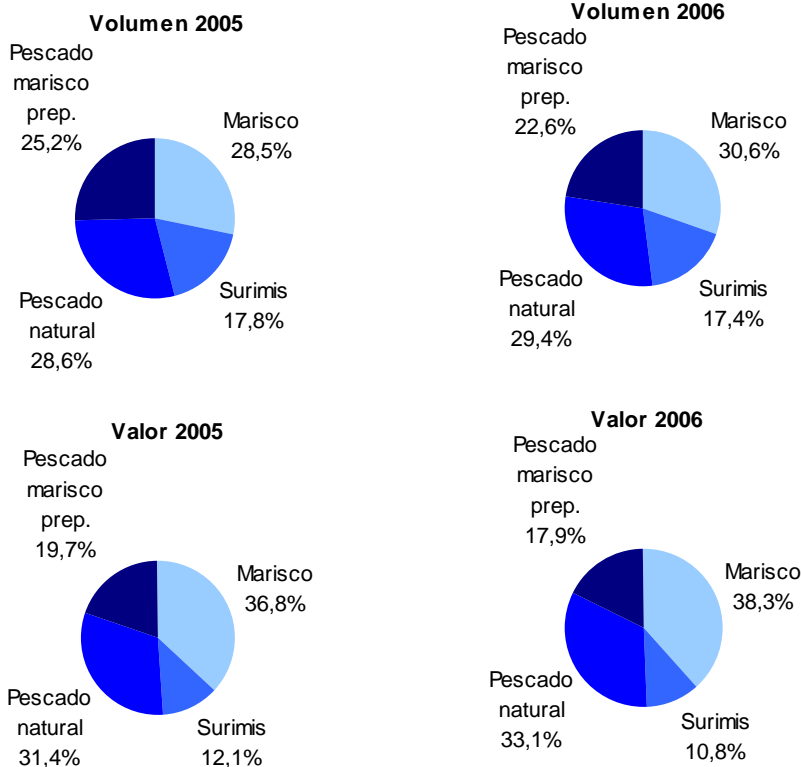
- PESCADOS P.C.S., S.L.  
P. I. PICASENT - CALLE 6 nro. 30 - 46220 - PICASENT (VALENCIA)  
T: (96) 123.1852 - FAX: (96) 123.0360  
GERENTE, SR. SALVADOR PEREZ  
DIR. CIAL: BEGOÑA BENAVENT  
E-mail: [pcs@pcs.es](mailto:pcs@pcs.es)

- PASAPESCA, S.A. – RAFAEL PAUNER  
POLIG. IND. PRATENSE - CALLE 111, S/N  
08820 - EL PRAT DE LLOBREGAT  
T: (34.3) 478.2848 - FAX: (34.3) 478.3673  
E-mail: [pasapesca@pasapesca.es](mailto:pasapesca@pasapesca.es)

## **VI.- INFORMACION GENERAL**

España es un país eminentemente marítimo en el que los productos pesqueros son un aporte fundamental a la dieta típica del país, la dieta mediterránea.

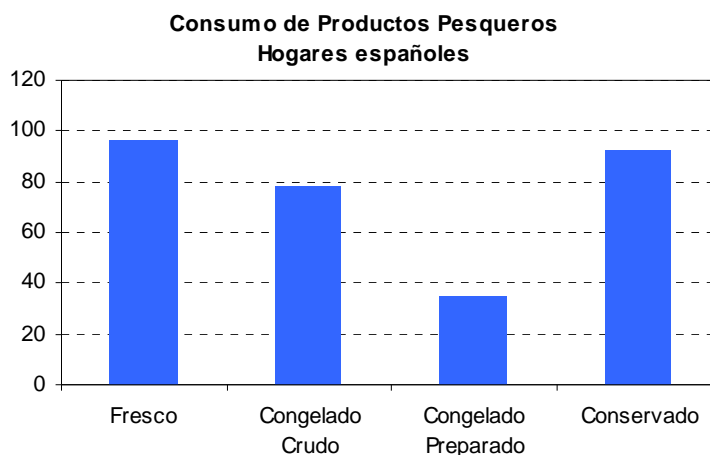
Reparto del mercado de productos del mar congelados



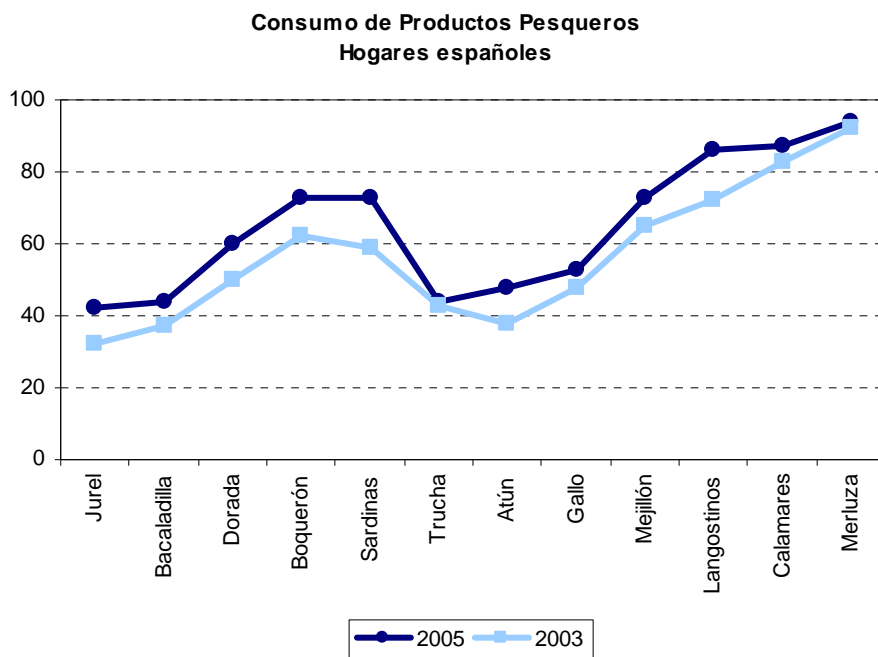
Fuente: ACNielsen

Una encuesta que ha realizado el Ministerio de Agricultura, Pesca y Alimentación español, identifica como los dos segmentos principales en la compra de alimentos pesqueros a los hogares y hostelería y restaurantes.

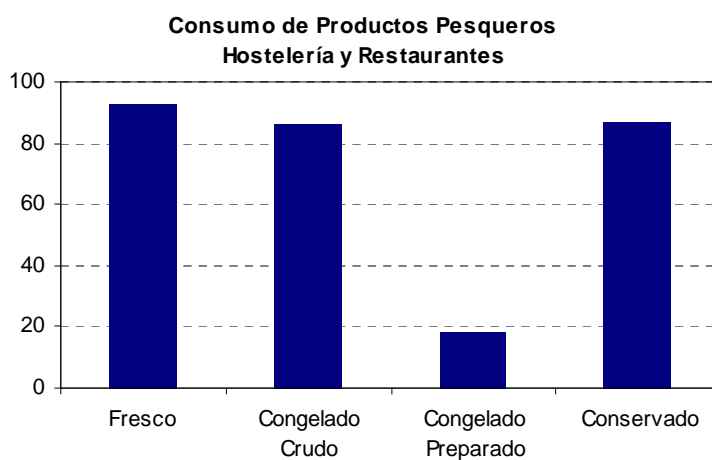
En los hogares, las dos categorías de productos pesqueros que más se compran son el pescado fresco y el pescado conservado, en clara diferencia con el pescado congelado preparado



Como se aprecia en el gráfico de hábitos de compra por especies, la mayoría de las especies han sufrido un incremento notable (boquerón, sardina y langostino), y superan los datos de 2003 (fecha de la encuesta anterior).



Los hoteles y restaurantes, al igual que los hogares españoles, prefieren el pescado fresco y la conserva, que sin embargo, no se distancia mucho del pescado congelado. Asimismo, se advierte en cambio la escasa demanda de pescado congelado preparado.



Los productos de origen argentino son muy bien vistos en este mercado, en especial en producto congelado. Se destacan fundamentalmente la merluza, y crustáceos, en particular camarones y langostinos.

En el caso de pescado congelado hay que distinguir entre el entero y el fileteado; para el entero el nivel de exportaciones ha ido descendiendo en los últimos tres años. Para el mismo período el pescado fileteado mantiene su nivel de provisión. Los crustáceos también han experimentado un importante descenso en las exportaciones.

De acuerdo a lo conversado con operadores locales esto se debe por un lado a una creciente oferta en el mercado internacional y por el otro por falta de ofertas competitivas de producto argentino.

En tal sentido se estima importante que los exportadores argentinos establezcan alianzas estratégicas con operadores locales que garanticen continuidad en las entregas y en la calidad del producto.

También se estima oportuno identificar potenciales nuevos socios importadores / distribuidores para así ampliar el mercado de oportunidades.

### **Recomendaciones para los exportadores argentinos**

Como resultado de las experiencias recogidas por este Consar / Centro de Promoción, de las opiniones de los empresarios y operadores locales del sector y autoridades de Mercabarna, para un normal y prospero desarrollo del negocio, esta sede se permite sugerir a los productores / exportadores argentinos que consideren:

-Control adecuado de los embarques

-Es muy importante analizar y obtener contratos a plazo para el transporte. Considérese que se trata de productos perecederos y en algunos casos de volumen, siendo el transporte un factor muy importante para mantener las cualidades de los productos, por ejemplo la cadena de frío.

-Respetar las normas sanitarias y técnicas de la Unión Europea.

-Cumplir con los contratos y acuerdos establecidos con los importadores locales, principalmente en lo referido a precio, calidad y plazos de entrega, pudiéndose de tal modo ser aún mas competitivo con el producto ofrecido por otros países.

-Presentar a los clientes programas, de ser posible anuales para la entrega del producto, según cada caso. Los operadores locales tienen necesidad de contar con proveedores fiables y permanentes. Se debe lograr que los importadores tomen conciencia que existirá una oferta que pueda satisfacer sus necesidades, facilitando así negocios futuros con continuidad en el tiempo. Considérese en algunas circunstancias las variaciones de precios de mercado.

-Por último y con el fin de iniciar relaciones comerciales fructíferas y / o consolidar las existentes, es muy importante que el proveedor argentino se desplace a este mercado y mantenga reuniones periódicas con sus compradores. También y como alternativa podría el exportador argentino invitar al comprador local a la Argentina para que conozca la zona de producción. En este sentido los negocios que hoy buscan algunos compradores es de alcanzar algún acuerdo de colaboración permanente con los productores / exportadores.

### **Fuentes de Información**

Alimarket: [www.alimarket.es](http://www.alimarket.es)

Ministerio de Agricultura, Pesca y Alimentación: [www.mapa.es](http://www.mapa.es)