

# memoria 2002

Hospitales Universitarios  
Virgen del Rocío  
Sevilla



Servicio Andaluz de Salud  
CONSEJERÍA DE SALUD

# memoria 2002

Hospitales Universitarios  
Virgen del Rocío  
Sevilla



Servicio Andaluz de Salud  
**CONSEJERÍA DE SALUD**

Edita: Hospitales Universitarios Virgen del Rocío  
Coordinación: Subdirección Sistemas de Información y Evaluación.  
Colaboran: Dirección de Proyectos y Unidad de Comunicación  
Depósito Legal: SE-1391-2003  
Maquetación e Impresión: A. G. Novograf, S. A. (Sevilla)  
Sevilla, Junio 2003

# Índice

---

<b>Introducción</b> .....	<b>9</b>
<b>Inauguraciones y Efemérides</b> .....	<b>14</b>
<b>EL ENTORNO</b> .....	<b>17</b>
PROVINCIA DE SEVILLA .....	19
ÁREA HOSPITALARIA VIRGEN DEL ROCÍO .....	25
<b>ESTRUCTURA Y ORGANIZACIÓN</b> .....	<b>29</b>
COMPOSICIÓN .....	31
UBICACIÓN DE LOS CENTROS .....	32
ESTRUCTURA FÍSICA .....	33
EQUIPAMIENTO Y DOTACIÓN ASISTENCIAL .....	37
DIRECTORIO .....	38
CENTROS DEL CAMPUS .....	39
PERSONAL .....	40
RECURSOS ECONÓMICOS .....	45
ORGANIGRAMA .....	46
COMISIÓN DE DIRECCIÓN .....	47
COMISIONES GENERALES .....	48
DIVISIÓN MÉDICA .....	49
DIVISIÓN DE ENFERMERÍA .....	57
DIVISIÓN ADMINISTRATIVA .....	60
<b>ACTIVIDAD ASISTENCIAL</b> .....	<b>61</b>
EVOLUCIÓN DE LA ACTIVIDAD ASISTENCIAL .....	63
ACTIVIDAD POR HOSPITALES .....	66
PROCESOS MÁS FRECUENTES EN 2002 .....	70
PROCEDIMIENTOS MÁS FRECUENTES EN 2002 .....	71
RESUMEN POR CENTROS Y SERVICIOS .....	72
RESUMEN POR ÁREAS Y SERVICIOS .....	80
ACTIVIDAD POR SERVICIOS Y UNIDADES ASISTENCIALES .....	85
<b>Unidades Clínicas</b> .....	<b>85</b>
Alergología .....	85
Anestesia y Reanimación Hospital General .....	86
Anestesia y Reanimación Hospital de Rehabilitación y Traumatología .....	87
Anestesia y Reanimación Hospital Maternal .....	88
Anestesia y Reanimación Hospital Infantil .....	89
Anestesia y Reanimación Hospital Duques del Infantado .....	90
Cardiología .....	91
Cirugía Cardiovascular .....	93
Cirugía General y Digestiva .....	95
Cirugía de Mamas .....	97
Cirugía Maxilofacial .....	98
Cirugía Pediátrica .....	100

Cirugía Plástica y Quemados . . . . .	102
Cirugía Vascul ar . . . . .	104
Clínica del Dolor . . . . .	105
Cuidados Críticos y Urgencias Hospital General . . . . .	106
Cuidados Críticos y Urgencias Hospital de Rehabilitación y Traumatología . . . . .	107
Cuidados Críticos y Urgencias Hospital Infantil . . . . .	108
Cuidados Críticos y Urgencias Hospital Duques del Infantado . . . . .	109
Dermatología . . . . .	110
Digestivo . . . . .	111
Endocrinología . . . . .	113
Hematología y Hemoterapia . . . . .	115
Hospitalización Domiciliaria . . . . .	117
Medicina Interna . . . . .	119
Nefrología . . . . .	121
Neonatología . . . . .	123
Neurocirugía . . . . .	125
Neurología . . . . .	127
Nutrición Clínica y Dietética . . . . .	129
Obstetricia y Ginecología . . . . .	130
Oftalmología . . . . .	132
Oncología Médica . . . . .	134
Otorrinolaringología . . . . .	136
Pediatría General I . . . . .	138
Pediatría General II . . . . .	140
Radioterapia Oncológica . . . . .	142
Rehabilitación . . . . .	143
Reumatología . . . . .	145
Salud Mental . . . . .	147
Traumatología y Cirugía Ortopédica . . . . .	150
Urología . . . . .	152
Unidad de Cirugía Mayor Ambulatoria . . . . .	154
Unidad de Cuidados de Atención Médico-Integral . . . . .	156
Unidad de Enfermedades Infecciosas . . . . .	158
Unidad Médico-Quirúrgica de Enfermedades Respiratorias . . . . .	160
Servicio Especial de Urgencias . . . . .	162
Trasplantes . . . . .	164
<b>Unidades Diagnósticas . . . . .</b>	<b>167</b>
Análisis Clínicos . . . . .	167
Anatomía Patológica . . . . .	168
Diagnostico por la Imagen . . . . .	169
Farmacología Clínica . . . . .	170
Hematología (Laboratorio) . . . . .	171
Inmunología . . . . .	172
Laboratorio Unificado de Urgencias . . . . .	173
Medicina Preventiva . . . . .	174
Microbiología . . . . .	175
Neurofisiología Clínica . . . . .	176
Radiofísica Hospitalaria . . . . .	177
Unidad de Clínica de Medicina Nuclear . . . . .	178
Unidad de Gestión de Farmacia Hospitalaria . . . . .	179

<b>Unidades de Enfermería</b> .....	<b>181</b>
Unidad de Cuidados de Enfermería Hospital Duques del Infantado .....	181
ACTIVIDADES DE ENFERMERÍA .....	<b>183</b>
<b>ACTIVIDAD DE GESTIÓN</b> .....	<b>187</b>
DIRECCIÓN ECONÓMICO - ADMINISTRATIVA .....	189
SUBDIRECCIÓN DE RECURSOS HUMANOS .....	192
SUBDIRECCIÓN DE SUMINISTROS .....	195
SUBDIRECCIÓN DE INGENIERÍA Y MANTENIMIENTO .....	199
SUBDIRECCIÓN DE SERVICIOS INDUSTRIALES .....	204
<b>ESTRATEGIA Y DESARROLLO</b> .....	<b>209</b>
DIRECCIÓN DE PROYECTOS .....	211
SUBDIRECCIÓN DE PARTICIPACIÓN COMUNITARIA .....	214
SUBDIRECCIÓN DE SISTEMAS DE INFORMACIÓN Y EVALUACIÓN .....	218
<b>INVESTIGACIÓN Y DOCENCIA</b> .....	<b>227</b>
INVESTIGACIÓN .....	229
Actividad Investigadora .....	231
Comité Ético de Investigación Clínica .....	275
DOCENCIA .....	295
<b>ANEXOS</b> .....	<b>359</b>
PLAN DE GESTIÓN AÑO 2003 (OBJETIVOS) .....	361
GLOSARIO .....	378
ESTANCIA MEDIA DE LOS GDRs DEL ESTANDAR DE ANDALUCÍA .....	382
PROCESOS DE CIRUGÍA MAYOR AMBULATORIA .....	396





## Introducción

---

El año 2002 ha sido un periodo de consolidación para nuestro hospital, que continúa a la vanguardia de los centros sanitarios públicos. Los profesionales de este gran complejo hospitalario seguimos apostando por ofrecer unos servicios de verdadera calidad al paciente, sabiendo adaptarnos para ello a los diferentes cambios sociales y, como consecuencia, organizativos. El II Plan de Salud y el Plan de Calidad de la Consejería de Salud, así como el Contrato Programa con el Servicio Andaluz de Salud son el marco de referencia para definir las líneas de actuación de nuestro centro.

En actividad asistencial, Hospitales Universitarios Virgen del Rocío vuelve a registrar unas cifras diferenciadoras: 54.716 ingresos, 291.326 urgencias, 55.862 intervenciones quirúrgicas, 1.085.484 consultas externas, 10.948.846 determinaciones analíticas en sus laboratorios, 640.172 estudios diagnósticos, 7.797 partos o 259 trasplantes son algunos de los datos que resumen el día a día de este hospital regional.

Subrayar que al final del año no hay ningún ciudadano en espera de una intervención quirúrgica por encima de 180 días, para la totalidad de los procesos recogidos en el anexo del Decreto 209/2001 de garantías de plazo de respuesta quirúrgica, cumpliéndose así con uno de los compromisos de la Consejería de Salud para este año. La Comisión Multidisciplinar de Evaluación y Gestión de Lista de Espera coordina todos los esfuerzos encaminados a garantizar los tiempos máximos de demora para intervenciones. La prolongación de jornadas, la revisión de las indicaciones de cirugía, la redacción de nuevos consentimientos informados, la potenciación de la



CMA, la creación de equipos móviles, los autoconciertos, etc. son algunas medidas puestas en marcha para lograr este objetivo. Nuestro agradecimiento a todos los profesionales por su entrega en este reto permanente.

Hospitales Universitarios Virgen del Rocío busca ahora obtener los mismos resultados en sus demoras diagnósticas, por lo que está diseñando un plan de actuación de similares características. Igualmente, persigue reducir al mínimo las esperas para las primeras consultas de algunas especialidades. En ambos casos, sin duda, se cuenta con la participación de los profesionales que con el plan de cooperación asistencial con los Distritos de Atención Primaria garantizará la continuidad asistencial en la atención a los usuarios.

El elemento clave del Plan de Calidad es el desarrollo de un modelo de atención sanitaria, basado en la estructuración por procesos asistenciales que, bajo la perspectiva de la continuidad asistencial garantice la calidad de la atención al paciente. En los últimos dos años muchos profesionales de reconocida capacidad han contribuido a la definición y elaboración de los procesos prioritarios. En nuestro hospital, se ha comenzado por seis procesos: cáncer de mama, cáncer de cerviz y útero, hipertrofia benigna / cáncer de próstata, fractura de cadera en el anciano, diabetes y atención al paciente pluripatológico. Recientemente, hemos incorporados el dolor torácico y el proceso de embarazo parto y puerperio. Nuestro objetivo y responsabilidad es poner en práctica la totalidad de los procesos definidos en el mapa de Procesos Asistenciales del Sistema Sanitario Público de Andalucía, por tanto, todos somos protagonistas de la implantación en nuestras respectivas especialidades y áreas de trabajo.

En Gestión Clínica, destacar la creación de dos nuevas unidades de gestión: Farmacia Hospitalaria y Atención Médica Integral. Para 2003, se prevé la puesta en marcha de las unidades de Genética y Reproducción, Cirugía Plástica y Quemados. Estas decisiones enfocadas a la gestión integral nos han obligado a una intensa transformación de los Sistemas de Información, necesarios en su explotación para la correcta gestión.

Las reformas arquitectónicas que se han acometido en los diferentes centros, mejoran su tecnología y confort. En el Hospital General, el Centro de Altas Tecnologías en Diagnóstico por Imagen ha cerrado sus fases de implantación, con la incorporación de 2 equipos de Resonancia Magnética, 1 TAC Multicorte, 4 Ecógrafos Doppler color, 1 Equipo de Tórax Digital, 4 Equipos de Radiología Convencional, 1 Sala Multifunción (Telemando Digital), 1 Laboratorio de Gestión

de Imagen y 1 Sala de Docencia con tecnología multimedia. El Servicio de Medicina Nuclear ha incorporado también un nuevo equipo de gammacámara. Se han comenzado las obras del nuevo Hospital de Día Oncohematológico, la Unidad de Hemodinámica y el Hospital de Día de Digestivo, que finalizarán durante el 2003. También en este año, se ejecutará la reforma arquitectónica y la renovación de las tecnologías en Oncología Radioterápica, para la instalación de dos nuevos Aceleradores Lineales (18 MB y 6 MB). Mencionar la apuesta que el Servicio de Cardiología hace, con la coordinación de Cuidados Intensivos y Urgencias, al crear la Unidad de Dolor Torácico. Muy importante es, del mismo modo, el esfuerzo que hacen los profesionales de Cuidados Intensivos para la puesta en marcha de la Unidad de Control de Calidad de Tecnologías Sanitarias.

En el Hospital de Rehabilitación y Traumatología, dentro del Plan de Remodelación Integral del centro, se ha finalizado la reforma de la segunda planta de hospitalización del Servicio de Neurocirugía (ala impar y zona ampliación), a la vez que se han iniciado las obras de la planta de Neurología y Rehabilitación. Durante 2003 y 2004 se construirán las nuevas Urgencias de este centro, dando así respuesta a una demanda no sólo de nuestros usuarios y trabajadores.

En el Hospital Maternal, se ha incorporado una Unidad de Mamografía con Esterotaxia Digital y un Ecógrafo Doppler Color. El Programa de Hospitalización Madre e Hijo, impulsado desde el Servicio de Neonatología, supone una nueva forma de hacer en este centro, asumiendo el cuidado de los neonatos de bajo riesgo. Para 2003, las reformas arquitectónicas alcanzarán la planta de Oncología, donde se dispondrá de habitaciones individuales. El área de Despertar también será reformada para ampliar espacios y mejorar los aspectos de intimidad y confort.

En el Hospital Infantil, se ha hecho realidad la Unidad de Oncohematología Pediátrica, con excelentes resultados en el tratamiento oncológico de tumores sólidos y hematológicos con trasplantes de médula infantiles. Las nuevas salas de imágenes (Radiología – TAC) permiten, por otro lado, ampliar la capacidad de pruebas diagnósticas de este centro. Se trabaja, en estos momentos, en el diseño de las reformas de Neonatología, Urgencias, Admisión y Consultas Externas.

En el Hospital Duques del Infantado, se ha instalado un Telemando Digital en el área de Radiología y se ha construido un nuevo quirófano para incrementar la actividad quirúrgica de Cirugía Mayor Ambulatoria. Se está preparando la sectorización de las plantas de este emblemático edificio para convertir todas las habitaciones en individuales.

Las reformas de los Centros de Especialidades Doctor Fleming y Virgen de los Reyes se han encaminado a adaptar las instalaciones a las normas de Seguridad y Evacuación contra Incendios.

En el Área de Servicios, destacar la continuidad del proyecto de Eliminación de Barreras Arquitectónicas, al igual que la redefinición del hospital como espacio respetuoso con el medio ambiente, gracias a la ampliación de zonas verdes y la eliminación progresiva del tráfico rodado dentro del recinto hospitalario. Todo ello, en el contexto de construcción de los nuevos aparcamientos subterráneos y el Centro de Documentación Clínica Avanzada. Por último, mencionar la incorporación de nuevas centrales de frío, que permite purificar el aire de los centros y contribuir al ahorro de agua.

El Servicio de Seguridad y Vigilancia de cualquier complejo hospitalario, constituye una prestación fundamental para la consecución del necesario clima de tranquilidad y seguridad para todos los que en él conviven: enfermos, familiares, visitantes y profesionales. En un complejo hospitalario de las características y particularidades de Hospitales Universitarios Virgen del Rocío, con una superficie de 289.699 m<sup>2</sup>, que soporta flujos diarios de 20.000 personas días, 3.500 entradas de vehículos día y más de 200 helicópteros año, los medios y medidas de seguridad con los que debe estar dotado, estarán condicionados y en equilibrio con los riesgos potenciales a los que está sometido durante las 24 horas del día, y ello sin abandonar la filosofía por la que en su día se apostó de "Hospitales de Puertas Abiertas". Con objeto de que los profesionales del Servicio de Seguridad y Vigilancia de nuestro hospital puedan alcanzar niveles óptimos de eficacia (disuasión, prevención y control), se ha elaborado un Plan de Seguridad, incorporando los más modernos equipos y sistemas técnicos que las nuevas tecnologías ponen a disposición de dicho sector.

El año 2002 ha sido muy significativo para nuestra Investigación. Hospitales Universitarios Virgen del Rocío ha conseguido una presencia muy activa en el proyecto nacional de Redes Temáticas de Investigación, con la participación en un total de 17 Redes (7 de Centros y 10 de Grupos). La financiación obtenida del Fondo de Investigaciones Sanitarias se traduce en 1.410.552,84 euros, situándose de este modo el cuarto hospital mejor financiado de la investigación nacional. Nuestro centro también fue el escenario escogido para la celebración de las V Jornadas de Investigación en Andalucía, pudiendo de esta manera acercar al resto de hospitales y centros de investigación andaluces nuestra actividad investigadora.

Reconocer la entrega incondicional de los equipos de trasplantes. Se han alcanzado cifras históricas en donaciones, gracias al esfuerzo de la Coordinación Sectorial de Trasplantes, que está realizando una intensa campaña de concienciación ciudadana, dentro y fuera de nuestros hospitales. En nuestra Comunidad Autónoma Andaluza, la era de los trasplantes de órganos comienza el 12 de abril de 1978, fecha en la que Hospitales Universitarios Virgen del Rocío realizó su primer trasplante renal, impulsado por nefrólogos, urólogos e inmunólogos. Fue una apuesta de futuro de un grupo de profesionales del Sistema Sanitario Público de Andalucía que, 24 años después, arroja cifras verdaderamente esperanzadoras. Hemos conmemorado los 1.000 trasplantes renales este año, una verdadera recompensa para todos: profesionales, pacientes y familias de donantes.

Hacemos mención en estas páginas a nuestros compañeros fallecidos, a los que echaremos de menos. También a los que se jubilan, dándoles las gracias por haber dedicado la mayor parte de sus vidas al trabajo en esta casa de la salud. Desde cada uno de sus puestos, son parte de nuestra historia.

Hospitales Universitarios Virgen del Rocío quiere mantener su compromiso con la sociedad, mostrando ser un centro sanitario vivo y dinámico, que se adapta a los continuos cambios. Seguiremos trabajando por y para el ciudadano con una sanidad de calidad, mejorando la accesibilidad a nuestros centros, disminuyendo las demoras, buscando la comodidad e intimidad de todas las instalaciones, consolidando las líneas de investigación y optimizando la gestión económica. Para ello, nuestros profesionales son nuestra garantía.

JOSEBA BARROETA URQUIZA

**Director Gerente**

# Inauguraciones y efemérides

---

## Inauguraciones

---

- Servicio de Neurocirugía (ala impar y ala ampliación)
- Unidad de Control de Tecnologías Sanitarias de Cuidados Intensivos
- Centro de Diagnóstico por la Imagen (Fase II)
- Unidad de Oncohematología Infantil
- Unidad de Cirugía Mayor Ambulatoria
- Unidad Clínica de Atención Médico Integral
- Unidad de Gestión de Farmacia Hospitalaria
- Unidad de Dolor Torácico
- Programa de Anticoagulación Ambulatoria
- Programa de Hospitalización Madre e Hijo

## Efemérides

---


- Convenio con la Diputación Provincial de Sevilla: Creación del Registro Electrónico de Tumores Ginecológicos
- Convenio con la Consejería de la Presidencia: Programa de Educación Sociosanitaria en colaboración con el Hospital Nacional de Nouakchott
- Libro "Actualización en Trasplantes 2002"
- 1.000 Trasplantes Renales
- I Foro de Investigadores Hospitales Universitarios Virgen del Rocío
- II Ciclo de Seminarios de Investigación Biomédica
- V Jornadas de Investigación de Andalucía
- Proyecto Educativo Sócrates: Aulas Hospitalarias
- Semana Mundial de la Lactancia Materna
- I Ciclo de Musicoterapia
- VI Premio de Fotografía
- VIII Premio de Pintura
- Homenaje a Jubilados



CENTRO DE DOCUMENTOS

HOSPITALES UNIVERSITARIOS VIRGEN DEL ROCÍO  
EDIFICIO DE GOBIERNO





El entorno

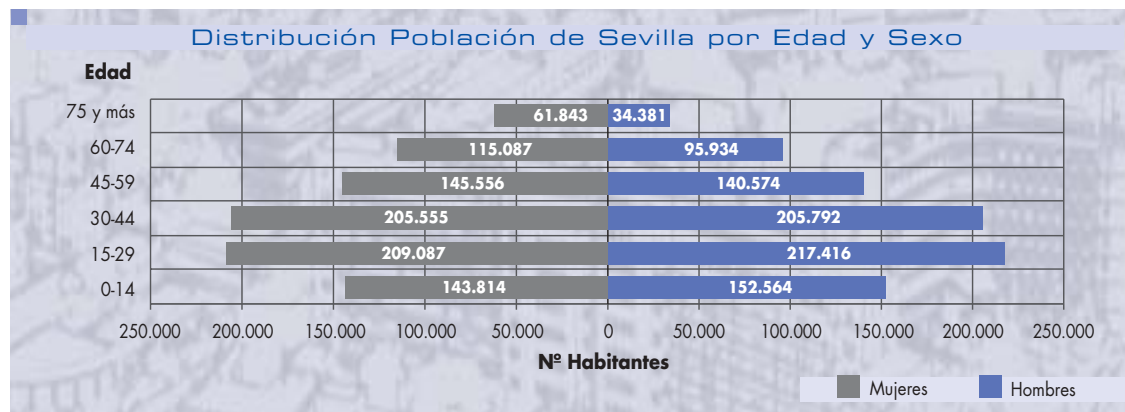




## Provincia de Sevilla

### Estructura Población Provincia de Sevilla

	<14	15-29	30-44	45-59	60-74	>75
Hombres	152.564	217.416	205.792	140.574	95.934	34.381
Mujeres	143.814	209.087	205.555	145.556	115.087	61.843



Fuente: INE. Censos de Población . Avance de resultados 2001

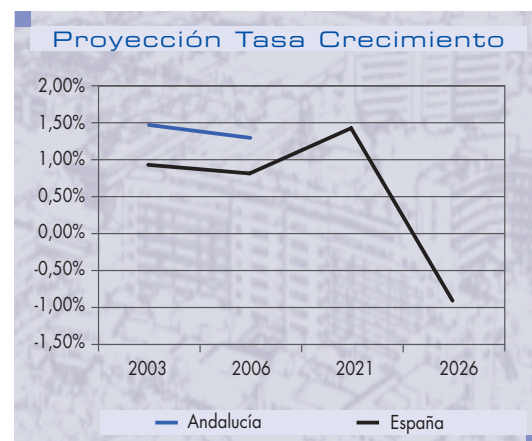
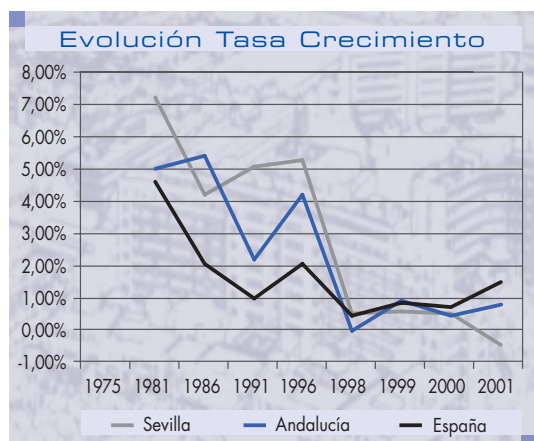
#### Evolución Población (datos en miles)

	Sevilla	Andalucía	España
1975	1.379	6.133	36.012
1981	1.478	6.441	37.682
1986	1.541	6.790	38.473
1991	1.620	6.941	38.872
1996	1.705	7.235	39.669
1998	1.715	7.236	39.853
1999	1.725	7.305	40.202
2000	1.735	7.340	40.500
2001	1.728	7.404	41.117

#### Tasa Crecimiento

	Sevilla	Andalucía	España
1975	-	-	-
1981	7,24%	5,01%	4,64%
1986	4,23%	5,42%	2,10%
1991	5,11%	2,22%	1,04%
1996	5,29%	4,24%	2,05%
1998	0,56%	0,02%	0,46%
1999	0,62%	0,95%	0,88%
2000	0,55%	0,48%	0,74%
2001	-0,42%	0,87%	1,52%

Fuentes: IEA, Anuario Estadístico Andalucía 2002



Fuentes: Ministerio Sanidad y Consumo. Proyección Población española 1991-2026. • IEA. Proyección Población andaluza 1991-2006.



El entorno

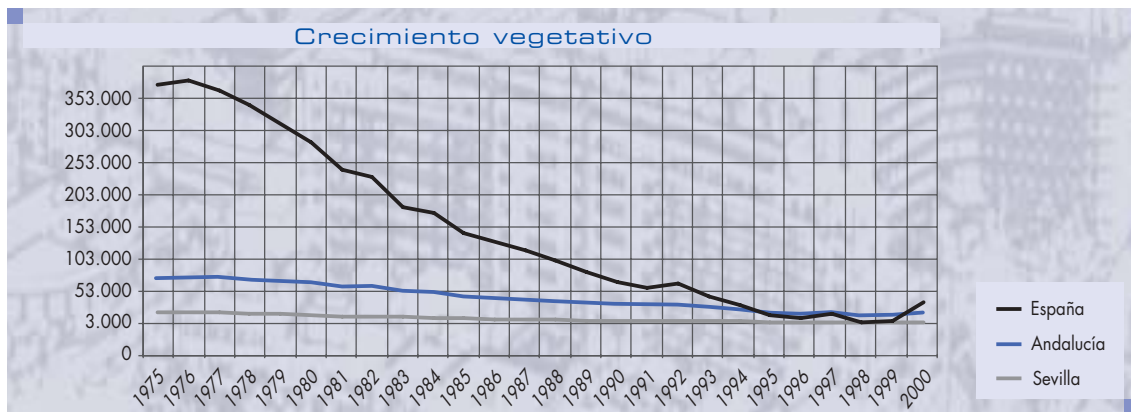
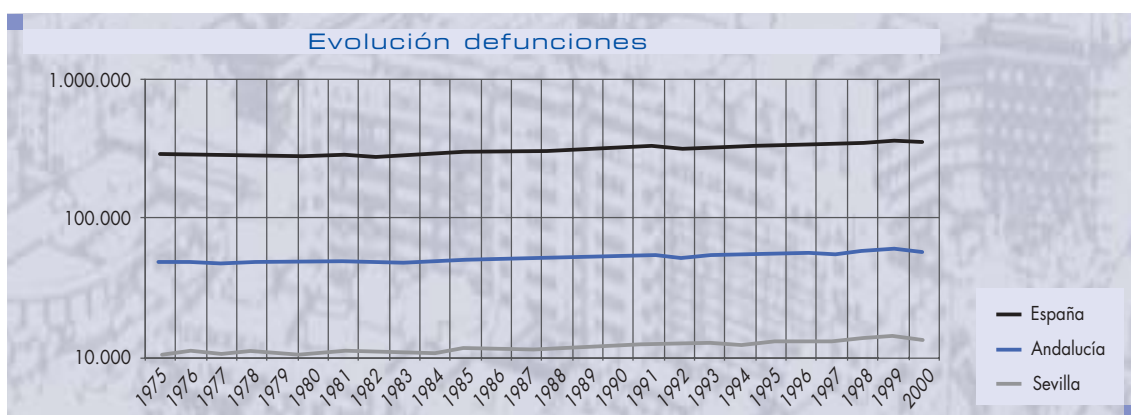
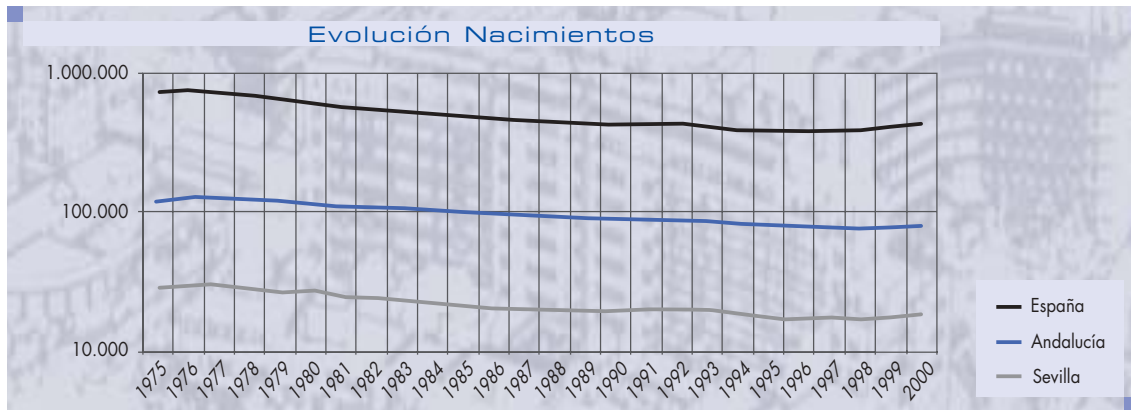
## Movimientos Naturales de la Población

	SEVILLA		ANDALUCÍA		ESPAÑA		CRECIMIENTO VEGETATIVO		
	Nacim	Defun	Nacim	Defun	Nacim	Defun	Sevilla	Andalucía	España
1975	30.447	10.595	124.317	50.010	669.378	298.192	19.852	74.307	371.186
1976	31.368	11.295	126.555	51.279	677.456	299.007	20.073	75.276	378.449
1977	31.405	10.688	124.265	48.944	656.357	294.324	20.717	75.321	362.033
1978	30.731	11.148	122.741	50.622	636.892	296.781	19.583	72.119	340.111
1979	28.653	10.882	118.213	49.252	601.992	291.213	17.771	68.961	310.779
1980	28.225	10.883	116.074	49.393	571.018	289.344	17.342	66.681	281.674
1981	26.361	11.250	110.337	50.176	533.008	293.386	15.111	60.161	239.622
1982	25.960	11.189	109.258	49.422	515.706	286.655	14.771	59.836	229.051
1983	24.780	11.274	104.876	50.558	485.352	302.569	13.506	54.318	182.783
1984	23.508	11.136	102.050	50.519	473.281	299.409	12.372	51.531	173.872
1985	22.516	11.702	97.638	52.184	456.298	312.532	10.814	45.454	143.766
1986	21.684	11.622	95.039	52.247	438.750	310.413	10.062	42.792	128.337
1987	21.350	11.722	93.364	52.495	426.782	310.073	9.628	40.869	116.709
1988	21.085	12.078	92.040	53.727	418.919	319.437	9.007	38.313	99.482
1989	20.662	12.313	89.562	54.169	408.434	324.796	8.349	35.393	83.638
1990	20.728	12.591	89.218	55.437	401.425	333.142	8.137	33.781	68.283
1991	20.872	12.775	88.319	56.131	395.989	337.691	8.097	32.188	58.298
1992	20.767	12.693	88.012	54.658	396.747	331.515	8.074	33.354	65.232
1993	20.680	12.911	86.330	56.943	385.786	339.661	7.769	29.387	46.125
1994	19.521	12.684	81.550	56.241	370.148	338.242	6.837	25.309	31.906
1995	18.716	13.343	79.422	57.809	363.469	346.227	5.373	21.613	17.242
1996	18.144	13.158	77.277	58.640	362.626	351.449	4.986	18.637	11.177
1997	18.655	13.184	78.193	58.114	369.035	349.521	5.471	20.079	19.514
1998	18.242	14.094	76.627	61.119	365.193	360.511	4.148	15.508	4.682
1999	18.632	14.431	78.769	62.154	377.809	370.423	4.201	16.615	7.386
2000	19.513	13.681	80.581	59.488	395.756	359.148	5.832	21.093	36.608

Fuentes: INE. Censos y padrones municipales. Revisión del padrón municipal de hab. 2000. • IEA. Censo de población de Andalucía 2000



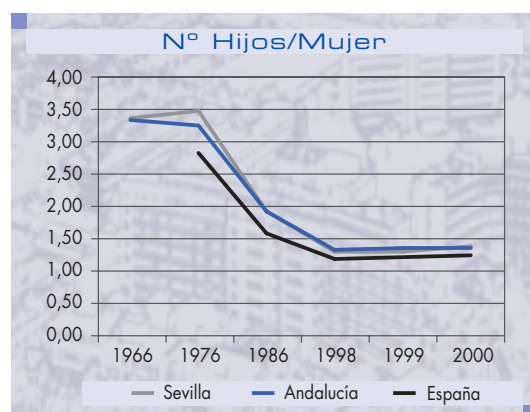
El entorno



**Indicador Coyuntural de Fecundidad  
Años 1966-2000**

	Sevilla	Andalucía	España
1966	3,36	3,31	-
1976	3,45	3,24	2,80
1986	1,91	1,89	1,56
1996	1,27	1,30	1,17
1999	1,28	1,32	1,20
2000	1,36	1,33	1,23

Fuente: I.E.A. Movimiento Natural de la Población (Hijos por mujer)  
I.N.E. Indicadores Demográficos Básicos



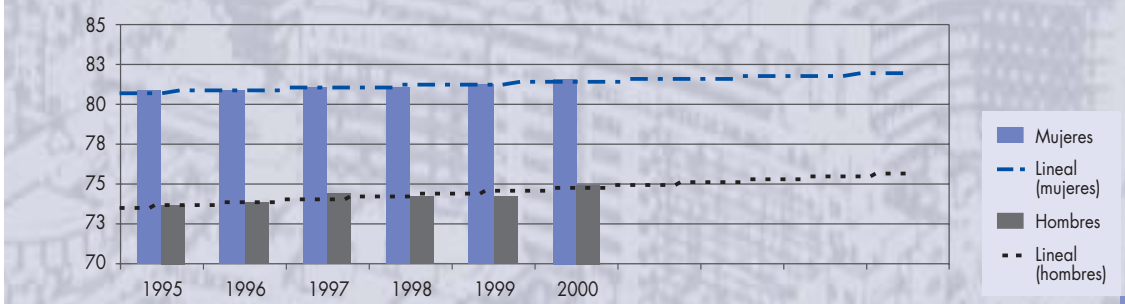
## Estado de Salud

### Evolución Esperanza Vida

	AL NACER		AL AÑO		A LOS 15 AÑOS		A LOS 45 AÑOS		A LOS 65 AÑOS	
	Mujeres	Hombres	Mujeres	Hombres	Mujeres	Hombres	Mujeres	Hombres	Mujeres	Hombres
1995	80,66	73,55	80,11	73,06	66,29	59,30	37,06	31,46	18,83	15,17
1996	80,73	73,71	80,15	73,24	66,35	59,49	37,16	31,59	18,90	15,26
1997	80,90	74,31	80,29	73,74	66,51	59,93	37,28	31,72	19,02	15,37
1998	80,98	74,06	80,40	73,52	66,60	59,73	37,28	31,43	18,90	14,99
1999	81,05	74,18	80,44	73,59	66,66	59,79	37,32	31,52	18,98	15,11
2000	81,42	74,82	80,81	74,21	66,98	60,41	37,64	32,12	19,27	15,60

Fuente: I.E.A. Consejería de Salud. Unidad Estadísticas Vitales

### Evolución Esperanza de Vida al Nacer en Andalucía



### Defunciones. Causas (grandes grupos) según sexo

	HOMBRES		MUJERES		TOTALES	
	Sevilla	Andalucía	Sevilla	Andalucía	Sevilla	Andalucía
01. Ciertas enfermedades infecciosas y parasitarias	194	707	85	483	279	1.190
02. Tumores (neoplasias)	2.221	9.104	1.310	5.395	3.531	14.499
03. Enfermedades sangre y órganos hematopoyéticos	20	96	15	105	35	201
04. Enfermedades Endocrinas, nutricionales...	161	731	268	1.272	429	2.003
05. Trastornos mentales	89	430	137	718	226	1.148
06. Enfermedades Sistema nervioso	117	632	168	858	285	1.490
07. Enfermedades ojo y anexos	-	-	-	-	-	-
08. Enfermedades oído y anexos	-	-	-	2	-	2
09. Enfermedades aparato circulatorio	2.434	10.203	3.158	12.644	5.592	22.847
10. Enfermedades aparato respiratorio	799	3.874	528	2.422	1.327	6.296
11. Enfermedades Sistema digestivo	384	1.770	321	1.463	705	3.233
12. Enfermedades Piel y tejido celular subcutáneo	19	64	37	127	56	191
13. Enfermedades Sist. osteomuscular y conjuntivo	24	142	71	347	95	489
14. Enfermedades Sistema genitourinario	138	664	145	677	283	1.341
15. Embarazo, parto y puerperio	-	-	1	2	1	2
16. Ciertas afecciones en el período perinatal	27	117	17	84	44	201
17. Malformaciones congénitas, deformaciones y anomalías cromosómicas	27	126	26	114	53	240
18. Síntomas y signos anormales clínicos y de laboratorio no clasificados	73	634	102	932	175	1.566
20. Causas externas morbilidad y mortalidad	437	1.920	128	629	565	2.549
<b>TOTAL GENERAL</b>	<b>7.164</b>	<b>31.214</b>	<b>6.517</b>	<b>28.274</b>	<b>13.681</b>	<b>59.488</b>

Fuente: IEA. Consejería Salud. Clasificación internacional de enfermedades 10ª revisión (grandes grupos).

**Defunciones. Causas (grandes grupos) según grupos edad**

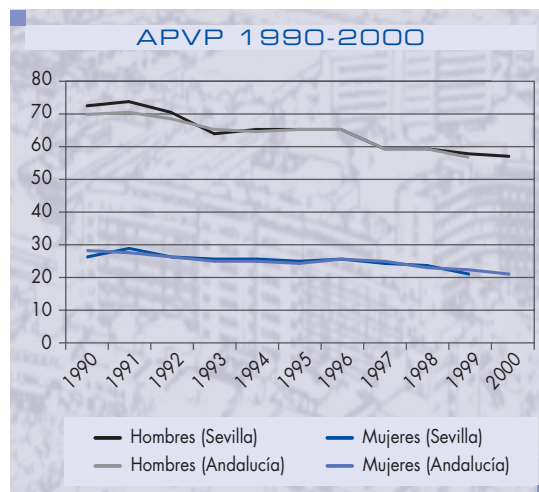
	ANDALUCÍA					Total
	0-14	15-34	35-54	55-74	más de 75	
01. Ciertas enfermedades infecciosas y parasitarias	25	147	297	326	395	1.190
02. Tumores (neoplasias)	50	188	1.611	6.949	5.701	14.499
03. Enfermedades sangre y órganos hematopoyéticos	7	6	8	48	132	201
04. Enfermedades Endocrinas, nutricionales...	13	16	63	558	1.353	2.003
05. Trastornos mentales y del comportamiento	0	8	34	134	972	1.148
06. Enfermedades Sistema nervioso	29	49	91	377	944	1.490
07. Enfermedades ojo y anexos	-	-	-	-	-	-
08. Enfermedades oído y anexos	-	-	-	-	2	2
09. Enfermedades aparato circulatorio	10	106	802	5.800	16.129	22.847
10. Enfermedades aparato respiratorio	8	46	129	1.512	4.601	6.296
11. Enfermedades Sistema digestivo	3	21	326	1.174	1.709	3.233
12. Enfermedades Piel y tejido celular subcutáneo	1	2	4	28	156	191
13. Enfermedades Sist.osteomuscular y conjuntivo	-	9	20	87	373	489
14. Enfermedades Sistema genitourinario	-	9	36	361	935	1.341
15. Embarazo, parto y puerperio	-	1	1	-	-	2
16. Ciertas afecciones en el período perinatal	190	7	3	1	-	201
17. Malformaciones congénitas, deformaciones y anomalías cromosómicas	179	18	23	9	11	240
18. Síntomas y signos anormales clínicos y de laboratorio no clasificados	26	26	52	248	1.214	1.566
20. Causas externas morbilidad y mortalidad	68	746	669	607	459	2.549
<b>TOTAL GENERAL</b>	<b>609</b>	<b>1.405</b>	<b>4.169</b>	<b>18.219</b>	<b>35.086</b>	<b>59.488</b>

Fuente: Defunciones por provincias y municipios > 75.000 hb. IEA Movimientos naturales de la población 2000

**Años Potenciales de Vida Perdidos (APVP) 1990-2000**

	SEVILLA		ANDALUCÍA	
	Hombres	Mujeres	Hombres	Mujeres
1990	72,22	26,18	69,64	28,42
1991	73,15	28,96	70,45	27,66
1992	69,16	25,93	66,91	25,82
1993	62,46	25,3	64,44	25,17
1994	64,44	25,22	63,49	24,81
1995	66,17	25,2	66,33	24,94
1996	64,79	25,61	64,93	25,33
1997	58,7	24,33	59,34	24,81
1998	59,32	23,77	57,95	22,7
1999	55,77	21,76	54,95	22,52
2000	54,93	20,34	53,81	21,43

Fuente: IEA. Consejería Salud. Unidad Estadísticas Vitales. Tasas estándar por 1.000 hb. (Población estándar europea).



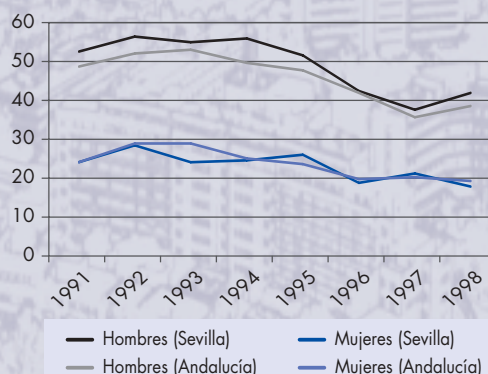
El entorno

**Mortalidad Evitable (MIPSE) 1991-1998**

	SEVILLA		ANDALUCÍA	
	Hombres	Mujeres	Hombres	Mujeres
1991	52,2	24,2	48,5	23,9
1992	56	28,4	52	29
1993	54,8	23,8	53	29
1994	55,5	24,3	49,2	24,8
1995	51,4	25,8	47,6	23,3
1996	42,2	18,9	42	19,6
1997	37,2	21	35,4	20,3
1998	42	17,8	38,5	19

Fuente: IEA. Consejería Salud. Unidad Estadísticas Vitales.  
 Tasas por 1.000 hb de 5 a 64 años (Población estándar europea).

**Mortalidad evitable (MIPSE) de 5 a 64 (1991-1998)**

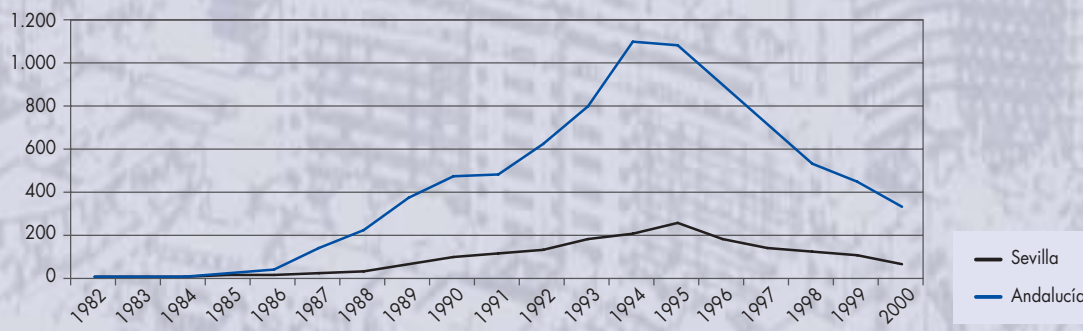


**E.D.O. Casos más significativos 1998-2001**

	SEVILLA				ANDALUCÍA			
	1998	1999	2000	2001	1998	1999	2000	2001
Brucelosis	80	117	97	109	476	692	523	441
Gripe	45.010	38.128	23.991	6.387	121.007	108.244	85.465	14.467
Hepatitis A	34	8	7	18	319	58	69	143
Hepatitis B	23	21	15	5	148	161	202	133
Hepatitis C	53	68	13	25	469	409	315	235
Hepatitis (otras)	-	-	-	3	36	52	31	19
Infeción gonocócica	35	29	35	19	71	61	73	69
Meningitis	-	-	-	52	170	276	1.021	709
Meningocócica Enfermedad	-	-	-	34	115	343	336	152
Parotiditis	73	99	201	561	456	507	2.188	3.598
Rubeola	38	8	4	3	68	32	29	18
Sarampión	12	3	10	4	37	24	35	13
SIDA	113	96	56	56	526	445	325	289
Sífilis	31	35	43	53	121	98	117	137
Tétano	-	-	4	1	1	9	9	5
Tifoidea	8	16	6	9	51	60	45	39
Tosferina	8	5	24	19	16	30	153	79
Tuberculosis	294	279	297	280	1.352	1.417	1.223	1.232
Varicela	5.387	9.539	3.406	2.213	19.942	29.470	13.344	15.162

IEA. Anuario Estadístico de Andalucía 2002. E.D.O. = Enfermedades de declaración obligatoria

**Evolución de la incidencia de SIDA (tasa por millón de habitantes)**



Fuente: Consejería de Salud. Nº de Casos Nuevos/Población x 1.000.000

## Área Hospitalaria Virgen del Rocío

### Población Asignada Área Hospitalaria Virgen del Rocío

Zona básica salud	Municipio	2002
<b>OLIVARES</b>		<b>16.886</b>
	Albaida del Aljarafe	1.814
	Olivares	7.687
	Salteras	2.913
	Villanueva del Ariscal	4.472
<b>PILAS</b>		<b>28.390</b>
	Aznalcázar	3.431
	Carrión de los Céspedes	2.271
	Chucena	1.943
	Hinojos	3.529
	Huévar	2.284
	Pilas	11.155
	Villamanrique de la Condesa	3.777
<b>SANLÚCAR LA MAYOR</b>		<b>36.211</b>
	Aznalcóllar	5.756
	Benacazón	4.937
	Bollullos de la Mitación	5.012
	Castilleja del Campo	625
	Espartinas	4.408
	Sanlúcar la Mayor	10.655
	Umbrete	4.818
<b>TOTAL DISTRITO ALJARAFE</b>		<b>81.487</b>
<b>CORIA DEL RÍO</b>		<b>42.933</b>
	Almensilla	2.703
	Coria del Río	23.517
	Puebla del Río (La)	10.660
	Villafranco del Guadalquivir	6.053
<b>MAIRENA DEL ALJARAFE</b>		<b>35.286</b>
	Mairena del Aljarafe	31.793
	Palomares del Río	3.493
<b>SAN JUAN DE AZNALFARACHE</b>		<b>25.808</b>
	Gelves	5.245
	San Juan de Aznalfarache	20.563
<b>SEVILLA: CASCO URBANO</b>		<b>526.936</b>
<b>TOTAL DISTRITO SEVILLA-ESTE-SUR-GUADALQUIVIR</b>		<b>630.963</b>
<b>OTROS DISTRITOS (UTRERA)</b>	<b>(incluye Los Molares y El Coronil)</b>	<b>53.421</b>
<b>POBLACIÓN TOTAL ASIGNADA</b>		<b>765.871</b>

Padrón Municipal 1998. INE







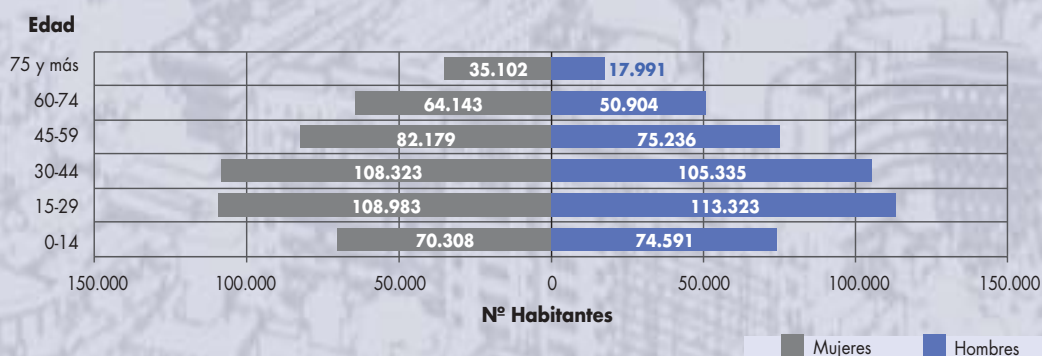
El entorno

**Zonas Básicas de Salud del Casco Urbano de Sevilla Asignadas a HH.UU. Virgen del Rocío**

<b>SEVILLA CASCO URBANO</b>	<b>526.936</b>
Alcosa	28.514
Bellavista	22.226
Cerro del Aguila	20.871
El Greco	25.528
El Juncal	18.883
El Porvenir-Montequinto	21.394
El Tardón	29.567
Huerta del Rey	22.833
Juan XXIII	23.402
La Candelaria	23.335
La Plata	21.429
Las Letanías	19.391
Los Remedios	29.288
Nervión	21.457
Polígono Aeropuerto	20.122
Polígono Sur	20.071
San Pablo	25.631
Sector Sur	37.784
Sevilla Centro	58.320
Torreblanca	21.094
Triana	15.796



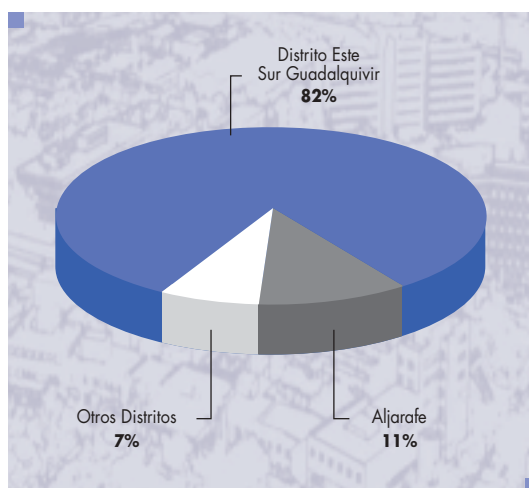
Distribución Población del Área por Edad y Sexo. Año 2001 (\*)



\* Se incluye la totalidad de la población del Municipio de Sevilla  
Fuente: INE. Censos población. Avance Resultados 2001.

Distritos de Atención Primaria

	2002
Distrito Aljarafe	81.487
Distrito Este Sur Guadalquivir	630.963
Otros Distritos	53.421
<b>Total</b>	<b>765.871</b>




Área Sanitaria Sevilla

	2002	
Area Hospitalaria Sureste	145.498	8,45%
Area Hospitalaria Sur	290.248	16,85%
Area Hospitalaria Noroeste	520.416	30,22%
Area Hospitalaria Centro	765.871	44,47%
<b>TOTAL AREA SANITARIA</b>	<b>1.722.033</b>	<b>100,00%</b>

El entorno





## Estructura y organización





## Composición

**CAMPUS** ..... **Avda. de Manuel Siurot s/n; 41013 Sevilla. 955-01-20-00**

HOSPITAL GENERAL	SERVICIO ESPECIAL DE URGENCIAS
HOSPITAL DE REHABILITACIÓN Y TRAUMATOLOGÍA	CENTRO DE SALUD MENTAL
HOSPITAL MATERNAL	EDIFICIO DE GOBIERNO
HOSPITAL INFANTIL	EDIFICIO DE GESTIÓN DE RECURSOS
EDIFICIO DE LABORATORIOS	COCINA
CENTRO DE DIAGNÓSTICO Y TRATAMIENTO	LAVANDERÍA
ANATOMÍA PATOLÓGICA	

**HOSPITAL DUQUES DEL INFANTADO** ..... **Sor Gregoria de Sta. Teresa s/n; 41012 Sevilla. 955-01-63-00**

**CENTRO DE ESPECIALIDADES DR. FLEMING** ..... **Juan de Padilla 8; 41005 Sevilla. 955-01-69-00**

**CENTRO DE ESPECIALIDADES VIRGEN DE LOS REYES** .. **Marqués de Paradas 39; 41001 Sevilla. 955-01-73-00**

**AREA DE SALUD MENTAL**

EQUIPO SALUD MENTAL DISTRITO ESTE	Alonso Carrillo, s/n. 41007 Sevilla. 954-57-17-07
EQUIPO SALUD MENTAL DISTRITO SUR	Manuel Siurot, s/n. 41013 Sevilla. 955-01-34-85
EQUIPO SALUD MENTAL DISTRITO ALJARAFE	Avda. Príncipe de España s/n. 41900 Sanlúcar la Mayor. 955-00-76-49
EQUIPO SALUD MENTAL DISTRITO SAN JUAN	Avda. de las Américas, s/n. 41927 Mairena del Aljarafe. 954-18-39-60
EQUIPO SALUD MENTAL DISTRITO GUADALQUIVIR	Ronda de Triana, 2, bajo. 41010 Sevilla. 954-33-55-00
EQUIPO SALUD MENTAL DISTRITO ORIENTE	Cuevas de la Pileta s/n. 41020 Sevilla. 954-51-43-99
UNIDAD SALUD MENTAL H. SAN LÁZARO	Avda. Dr. Fedriani, s/n. 41009 Sevilla. 955-01-78-80
UNIDAD REHABILITACIÓN ÁREA	Avda. Kansas City, 32, bajo. 41007 Sevilla. 954-57-67-75
COMUNIDAD TERAPÉUTICA	Avda. Conde Osborne, 3 - Bda. S.Clara. 41007 Sevilla. 954-52-06-47



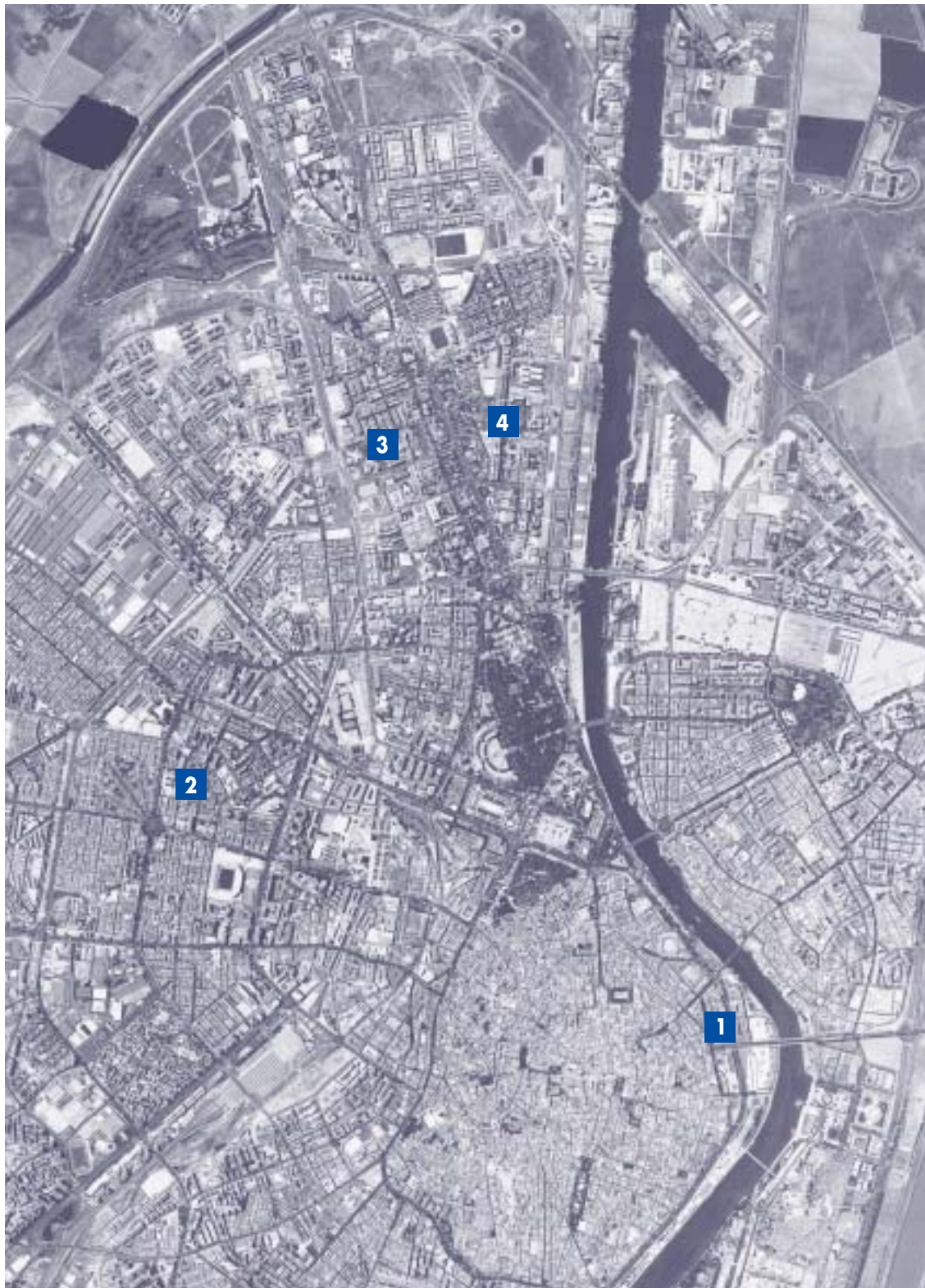
Estructura y organización



## Ubicación de los centros



Estructura y organización



**1** CE Virgen de los Reyes

**2** CE Dr. Fleming

**3** Campus

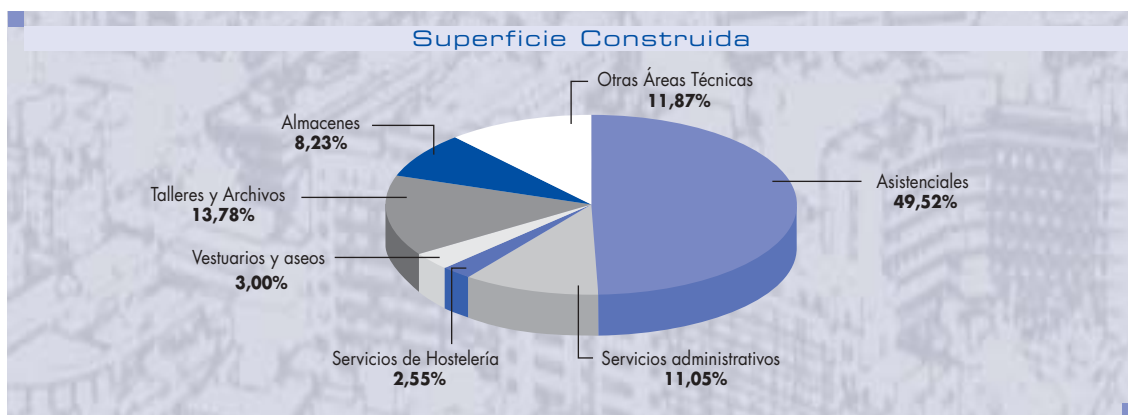
**4** Hospital Duques del Infantado

# Estructura física

## Superficie construida

CENTROS	ÁREAS							Totales	
	Asistenciales	Servicios administrativos	Servicios de Hostelería	Vestuarios y aseos	Talleres y Archivos	Almacenes	Otras Áreas Técnicas		
CAMPUSES	Hospital General	31.783	5.352	707	1.319	5.667	3.570	7.220	55.618
	Hospital Rehabilitación y Traumatología	15.004	1.620	805	1.024	2.007	2.381	1.787	24.628
	Hospital Maternal	14.220	2.225	723	645	5.966	935	2.690	27.404
	Hospital Infantil	9.394	1.373	557	744	3.086	1.267	2.500	18.921
	Centro Diagnóstico y Tratamiento	5.206	832	58	260	1.500	108	1.998	9.962
	Laboratorios	5.442	1.897	-	312	671	770	1.042	10.134
	Anatomía Patológica	1.309	431	-	57	1.089	320	1.154	4.360
	Edificio de Gobierno	-	2.842	-	128	765	127	1.806	5.668
	Centro Salud Mental	156	162	-	39	-	17	170	544
	Gestión Recursos	-	1.800	-	232	202	5.544	-	7.778
	Cocina Central	-	271	1.874	177	358	93	123	2.896
	Lavandería Central	-	220	39	139	1.189	191	361	2.139
	Archivo Pasivo	-	-	-	-	696	-	-	696
	Investigación	107	95	-	-	338	-	479	1.019
	Central Térmica / Frio	-	70	-	107	380	-	-	557
<b>Subtotal</b>	<b>82.621</b>	<b>19.190</b>	<b>4.763</b>	<b>5.183</b>	<b>23.914</b>	<b>15.323</b>	<b>21.330</b>	<b>172.324</b>	
ÁREA	Hospital Duques del Infantado	4.961	750	66	143	730	-	366	7.016
	Servicio Especial de Urgencia	46	246	-	71	876	49	-	1.288
	CE Virgen de los Reyes	2.635	389	42	191	453	144	601	4.455
	CE Dr. Fleming	2.216	496	-	128	318	157	341	3.656
	C.S.M. Distritos	598	6	-	-	-	19	-	623
	Unidad de Salud Mental Infantil	260	-	-	-	-	-	-	260
	Unidad de Rehabilitación Area	550	-	-	-	-	-	-	550
	Centro Oncología Infantil	574	-	-	-	-	-	-	574
	<b>Subtotal</b>	<b>11.840</b>	<b>1.887</b>	<b>108</b>	<b>533</b>	<b>2.377</b>	<b>369</b>	<b>1.308</b>	<b>18.422</b>
<b>TOTALES</b>	<b>94.461</b>	<b>21.077</b>	<b>4.871</b>	<b>5.716</b>	<b>26.291</b>	<b>15.692</b>	<b>22.638</b>	<b>190.746</b>	
	Jardines	Aparcamientos	Accesos y viales	Instalaciones	Patio Inglés				
<b>SUPERFICIE NO CONSTRUIDA</b>	31.770	10.697	58.465	295	375			<b>101.602</b>	
<b>TOTAL SUPERFICIE</b>								<b>292.348</b>	





## Instalaciones

### ENERGIA ELECTRICA

Denominación de la Instalación	Unidades	Tensión	Potencia
Centro de Seccionamiento	1	20.000 V.	5.300 kw/h
Centro de Transformación	7	20.000 V.	15.410 kva
Grupo Electrógeno de Emergencia	9	380 V.	3.500 kva

### ALMACENAMIENTO Y DISTRIBUCION DE AGUAS

Tipo de Aljibes	Unidades	Nº bombas	Potencia	Capacidad
Aljibe de hormigón	1	3	147 KW.	4.000 m <sup>3</sup>



### CENTRAL TÉRMICA

Tipo/Denominación	Unidades	Combustible	Potencia Total
Caldera Acuotubular A. C. S.	2	Gas Natural	16.000.000 Kcal/h
Caldera Pirotubular Vapor	3	Gas Natural	12.800 Kcal/h

### PRODUCCIÓN AGUA CALIENTE SANITARIA Y CALEFACCIÓN

Equipo / Tipo	Unidades
Intercambiador - Placas	22
Interacumulador - Acero	3
Acumulador - Acero	5
Interacumulador - Acuotubo	7

### PRODUCCIÓN AGUA FRÍA Y CLIMATIZACIÓN

Equipo / Tipo	Unidades	Potencia Frigorífica
Central de Frío	6	7.908 Kw/h
Hospital Maternal	3	5.582 Kw/h
Centro de Diagnóstico	3	2.500 Kw/h
Lavandería Central (Autónoma)	1	246 Kw/h
Cocina Central	2	258 Kw/h

UNIDADES TERMINALES DE TRATAMIENTO AIRE: 1.159

### CENTRALES ESTERILIZACIÓN

Tipo de Autoclave	Centrales	Unidades	Capacidad
Vapor	5	16	4.834 litros
Oxido de Etileno		7	660 litros
Aireadoras		4	

### CENTRALES TRATAMIENTO AGUA OSMOTIZADA

Tipo	Centrales	Acumulación	Ptos. Diálisis
Osmosis Inversa	3	32.200 litros	44

### CENTRALES DE GASES MEDICINALES

Tipo	Tipo de Gas	Acumulación	Funcionamiento
Tanque Líquido	Oxígeno	32.200 Litros	Automático
Tanque Líquido	Nitrógeno (mezcla con oxígeno)	16.000 litros	Automático
Tanque Líquido	Prot. Nitrógeno	6.000 litros	Automático
Tanque Líquido	Nitrógeno	Congelación lab.	Manual



**SISTEMA DE TRANSPORTE NEUMATICO DE MUESTRAS**

Centros de Implantación	Estaciones	Nº líneas	Envios
Seis Hospitales y Centros Asistenciales	54	3	356.316

**SISTEMA DE EVACUACION DE ROPA SUCIA**

Ubicación	Centrales	Estaciones
Hospital General	1	16

**SISTEMAS DE TRANSPORTE VERTICAL**

Tipo Aparato	Ascensores	Monta-Instrumental	Plataformas
Aparatos Elevadores	55	15	4

**REDES SUBTERRÁNEAS**

El complejo Hospitalario contabiliza toda la energía eléctrica consumida y la reparte hasta los distintos Centros de Transformación mediante una red de cable, a un voltaje de 20 Kv, que forma un anillo de conductores de 240 mm<sup>2</sup> de sección y una longitud de 1.200 metros lineales.

Partiendo de los Grupos de Bombeo de los distintos aljibes se distribuye el agua a todos los Hospitales y Centros, mediante una red de tuberías que recoge la ordenación de ésta en una longitud de 1.145 metros lineales.

En la Central Térmica se genera el agua sobrecalentada para los procesos de climatización, el agua caliente para uso sanitario y el vapor para los procesos de Lavandería y Esterilización. Mediante una red de tuberías de 2.505 m (doble para el agua y simple para vapor) se transportan los fluidos a todos los Hospitales y Centros.

Las centrales de detección de incendios y de intrusión están intercomunicadas en un centro de control (24/24), existiendo además un anillo de red para todo el recinto hospitalario.

## Equipamiento y dotación asistencial

### Equipamiento

DOTACIÓN	NUMERO	HG	HRT	HM	HI	HDI	CDT	CEVR	CEDF
Ecógrafos cardíacos (*)	7	3	-	-	3	-	-	1	-
Ecógrafos tocológicos (*)	5	-	-	4	-	-	-	-	1
Ecógrafos Radiodiagnóstico (*)	14	5	1	2	1	1	2	1	1
Otros ecógrafos (*)	7	3	1	2	-	1	-	-	-
Mamógrafos	5	1	-	1	-	2	-	1	-
Mamógrafos con estereotaxia	1	-	-	1	-	-	-	-	-
TAC	5	4	1	-	-	-	-	-	-
TAC Infantil (*)	1	-	-	-	1	-	-	-	-
Resonancia magnética	2	2	-	-	-	-	-	-	-
PET	1	1	-	-	-	-	-	-	-
Telemandos	1	-	-	-	-	-	1	-	-
Telemando digital (*)	5	2	-	-	1	1	1	-	-
Salas de rayos en el Hospital	39	17	4	3	5	2	8	-	-
Salas de rayos en CPE	8	-	-	-	-	-	-	3	5
Arteriógrafos digitales	2	2	-	-	-	-	-	-	-
Salas de hemodinámica	2	1	-	-	1	-	-	-	-
Acelerador lineal	2	1	-	-	-	1	-	-	-
Bomba de cobalto	2	1	-	-	-	1	-	-	-
Gammacámaras	4	4	-	-	-	-	-	-	-
Láser Oftalmológico YAG	1	-	-	-	-	-	1	-	-
Láser Oftalmológico ARGON	4	1	-	-	-	-	2	-	1
Vitrectomo	2	1	1	-	-	-	-	-	-
Ortopantomógrafo	2	-	1	-	-	-	-	-	1
Densitómetro	1	1	-	-	-	-	-	-	-

(\*) Excluyentes entre sí

### Infraestructura

DOTACIÓN	NÚMERO	HG	HRT	HM	HI	HDI	CDT	CEVR	CEDF
Camas de hospitalización instaladas	1.678	673	405	238	258	104	-	-	-
Camas de hospitalización funcionantes	1.527	653	351	205	237	81	-	-	-
Camas de reanimación postquirúrgicas	55	20	12	13	4	6	-	-	-
Camas de observación Urgencias	77	30	26	6	15	-	-	-	-
Sillones de observación Urgencias (**)	19	19	-	-	-	-	-	-	-
Quirófanos programados funcionantes (*)	32	12	12	4	4	-	-	-	-
Quirófanos urgentes funcionantes (*)	5	2	1	2	-	-	-	-	-
Quirófanos cirugía ambulatoria funcionantes (*)	12	1	4	-	1	4	2	-	-
Locales de consultas en el hospital	185	26	33	17	32	6	71	-	-
Locales de consultas en CPE	70	-	-	-	-	-	-	42	28
Box consultas de urgencias	21	13	1	2	5	-	-	-	-
Paritorios	4	-	-	4	-	-	-	-	-

(\*) Excluyentes entre sí (\*\*) Para pacientes en observación de urgencias de menos de 24 horas de duración

HG = Hospital General; HRT = Hospital de Rehabilitación y Traumatología; HM = Hospital Maternal; HI = Hospital Infantil; HDI = Hospital Duques del Infantado; CDT = Centro de Diagnóstico y Tratamiento; CEVR = Centro de Especialidades Virgen de los Reyes; CEDF = Centro de Especialidades Dr. Fleming.

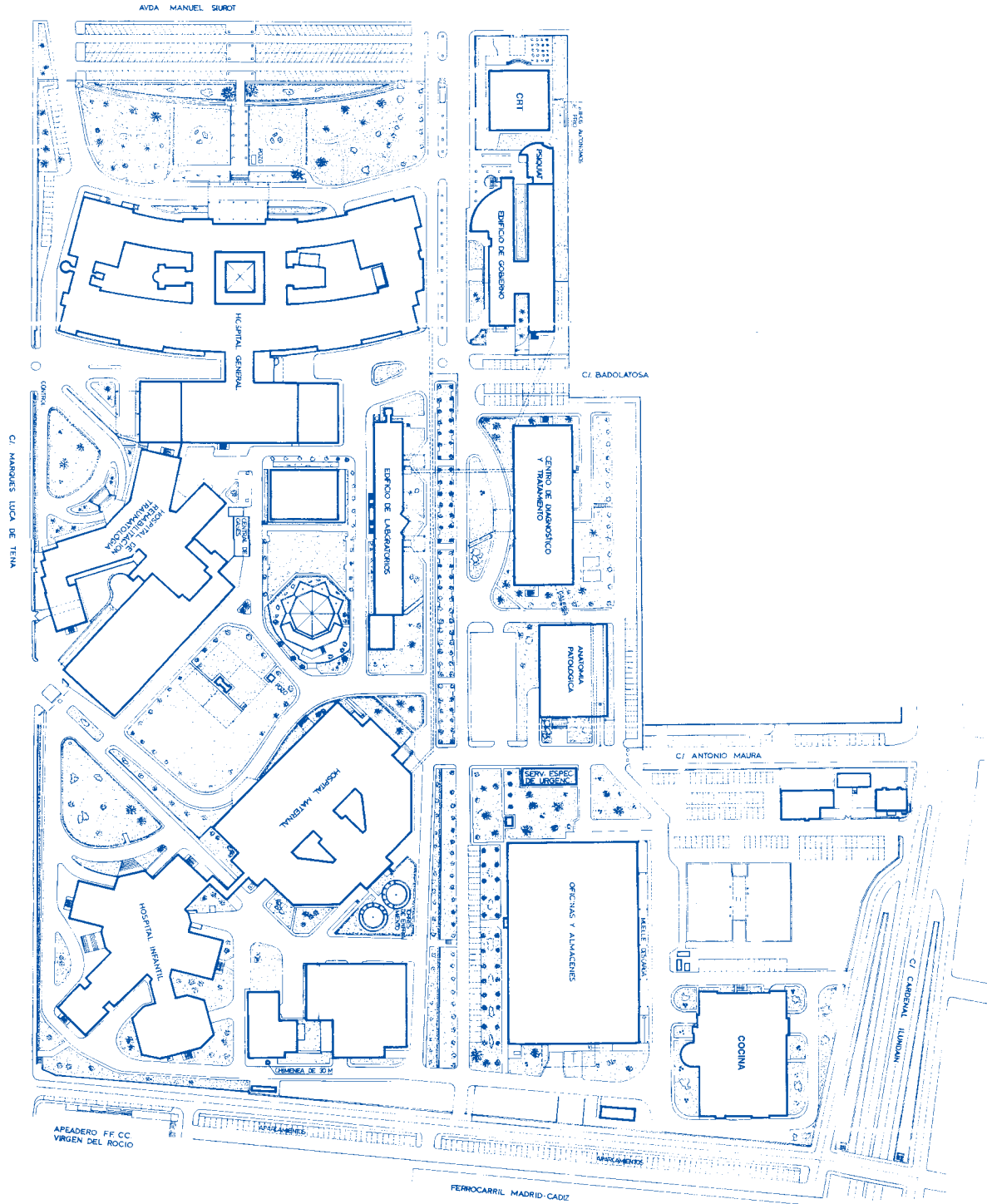


## Directorio

ESPECIALIDADES	HG	HRT	HM	HI	HDI	CDT	CEVR	CEDF	ELAB	APAT	CC	Otros
Alergología												
Análisis Clínicos												
Anatomía Patológica												
Anestesia y Reanimación												
Aparato Digestivo												
Cardiología												
Cirugía Cardiovascular												
Cirugía General y Digestiva												
Cirugía de Mamas												
Cirugía Maxilofacial												
Cirugía Pediátrica												
Cirugía Torácica												
Cirugía Plástica y Quemados												
Cirugía Vascular												
Clínica del Dolor												
Cuidados Críticos y Urgencias												
Dermatología												
Documentación Clínica												
Endocrinología												
Enfermedades Infecciosas												
Farmacia Hospitalaria												
Farmacología Clínica												
Física y Protección Radiológica												
Hematología												
Hospitalización Domiciliaria												
Inmunología												
Medicina Interna												
Medicina Nuclear												
Medicina Preventiva												
Microbiología												
Nefrología												
Neonatología												
Neumología												
Neurocirugía												
Neurofisiología Clínica												
Neurología												
Nutrición y Dietética												Cocina
Obstetricia-Ginecología												Distritos
Oftalmología												
Oncología												
Otorrinolaringología												
Parálisis Cerebral												
Pediatría y Esp. Pediátricas												
Radiodiagnóstico												
Radioterapia												
Rehabilitación												Distritos
Reumatología												Distritos
Salud Mental												Área
Traumatología y Ortopedia												
Urología												

HG = Hospital General; HRT = Hospital de Rehabilitación y Traumatología; HM = Hospital Maternal; HI = Hospital Infantil; HDI = Hospital Duques del Infantado; CDT = Centro de Diagnóstico y Tratamiento; CEVR = Centro de Especialidades Virgen de los Reyes; CEDF = Centro de Especialidades Dr. Fleming; ELAB = Edificio de Laboratorios; APAT = Anatomía Patológica; CC = Centros Concertados.

# Centros del Campus



Estructura y organización

## Personal

### Dotación global\*

Personal	Dotación
<b>Dirección</b>	<b>23</b>
<b>División Médica</b>	
Cargos intermedios	211
Puestos Base	793
Especialistas no Jerarquizados	73
Médicos en Formación (MIR)	378
<b>TOTAL</b>	<b>1.455</b>
<b>División Enfermería</b>	
Cargos intermedios	120
Puestos Base	3.547
Matronas en Formación	16
<b>TOTAL</b>	<b>3.683</b>
<b>Personal no Sanitario</b>	
Cargos intermedios	80
Puestos Base	2.097
<b>TOTAL</b>	<b>2.177</b>
<b>TOTAL</b>	<b>7.338</b>

\*Plantilla presupuestaria

### Dotación por divisiones

DIRECCIÓN	
DIRECTOR GERENTE	1
DIRECTOR MEDICO	1
DIRECTOR ECONOMICO	2
DIRECTOR ENFERMERIA	1
SUBDIRECTOR MEDICO	7
SUBDIRECTOR ECONOMICO	6
SUBDIRECTOR ENFERMERIA	5
<b>TOTAL DIRECTIVOS</b>	<b>23</b>
DIVISIÓN MÉDICA	
CARGOS INTERMEDIOS	
JEFE DEPARTAMENTO	3
JEFE SERVICIO	48
JEFE SECCION	159
COORDINADOR UD.DOCENTE MED. FAMILIAR Y COMUNITARIA	1
<b>TOTAL</b>	<b>211</b>

### PUESTOS BASES

TECNICO SALUD UD. DOCENTE MED. FAMILIAR Y COMUNITARIA	2
F.E.A.	646
BROMATOLOGO	1
PSICOLOGO	16
FACULTATIVO GENERAL HOSPITALARIO	55
MEDICO S.E.U.	73

**TOTAL 793**

### NO JERARQUIZADOS

JEFE DE EQUIPO DEL S. D. H.	21
AYUDANTE DE EQUIPO DEL S. D. H.	33
ESPECIALISTA DEL S. D. H.	19

**TOTAL 73**

### MÉDICOS EN FORMACIÓN (MIR)

FACULTATIVO RESIDENTE 1	96
FACULTATIVO RESIDENTE 2	97
FACULTATIVO RESIDENTE 3	91
FACULTATIVO RESIDENTE 4	73
FACULTATIVO RESIDENTE 5	21

**TOTAL 378**

### DIVISIÓN ENFERMERÍA

#### CARGOS INTERMEDIOS

JEFE BLOQUE ENFERMERÍA	16
DIRECTOR ESCUELA	1
ADJUNTO ENFERMERÍA	2
SUPERVISOR	100
SECRETARIO ESCUELA	1

**TOTAL 120**

#### PUESTOS BASE

MATRONA	47
FISIOTERAPEUTA	50
DIPLOMADOS ENFERMERÍA	1.777
TERAPEUTA OCUPACIONAL	10
A.T.S. S.E.U.	32
DUE PROFESOR	12
TÉCNICO ESPECIALISTA LABORATORIO	128
TÉCNICO ESPECIALISTA RADIODIAGNÓSTICO	85
TÉCNICO ESPECIALISTA ANATOMÍA PATOLÓGICA	21
TÉCNICO ESPECIALISTA MEDICINA NUCLEAR	6
TÉCNICO ESPECIALISTA RADIOTERAPIA	13
TÉCNICO ESPECIALISTA DIETÉTICA	3
TÉCNICO ESPECIALISTA LOGOFONÍA	2
AUXILIAR ENFERMERÍA	1.361

**TOTAL 3.547**





### MATRONAS EN FORMACIÓN

ENFERM. RESIDENTE 1	10
ENFERM. RESIDENTE 2	6

**TOTAL** 16

### PERSONAL NO SANITARIO

#### CARGOS INTERMEDIOS

RESPONSABLE GESTORÍA USUARIOS	1
JEFE SERVICIO	7
JEFE SECCIÓN	3
JEFE GRUPO ADMINISTRATIVO	17
JEFE EQUIPO ADMINISTRATIVO	20
JEFE COCINA	4
ENCARGADO PERSONAL OFICIO	15
CELADOR ENCARGADO TURNO	13

**TOTAL** 80

#### PUESTOS BASE

TÉCNICO FUNCIÓN ADMINISTRATIVA	39
BIBLIOTECARIO	1
INGENIERO TÉCNICO	2
MAESTRO INDUSTRIAL	10
TÉCNICO MEDIO FUNCIÓN ADMINISTRATIVA	26
TRABAJADOR SOCIAL	15
ADMINISTRATIVO	349
ADMINISTRATIVO SEU	1
COCINERO	27
AUXILIAR ADMINISTRATIVO	352
AUXILIAR ADMINISTRATIVO SEU	3
JEFE PERSONAL SUBALTERNO	8
JEFE PERSONAL SUBALTERNO SEU	1
PERSONAL OFICIO "D"	247
CONDUCTOR	71
PERSONAL OFICIO "D" SEU	9
CELADOR	460
CELADOR SEU	57
GOBERNANTA	29
PERSONAL OFICIO "E"	390

**TOTAL** 2.097

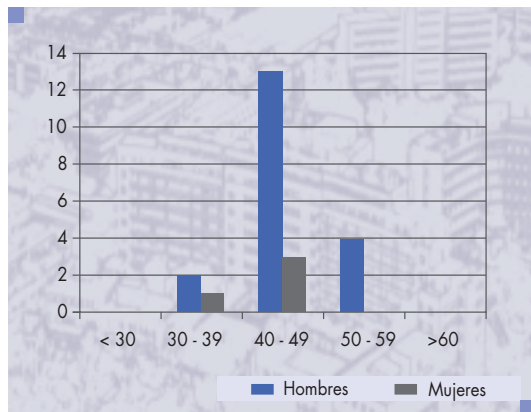
### TOTAL HOSPITAL

7.338

## Distribución por Edad y Sexo

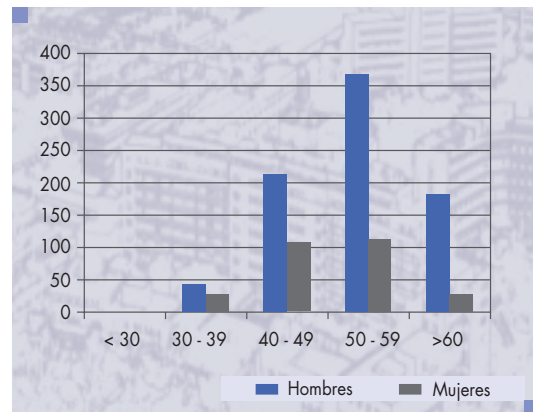
### Directivos

Edad	Hombres	Mujeres	Total
< 30	-	-	-
30 - 39	2	1	3
40 - 49	13	3	16
50 - 59	4	-	4
> 60	-	-	-
<b>TOTAL</b>	<b>19</b>	<b>4</b>	<b>23</b>



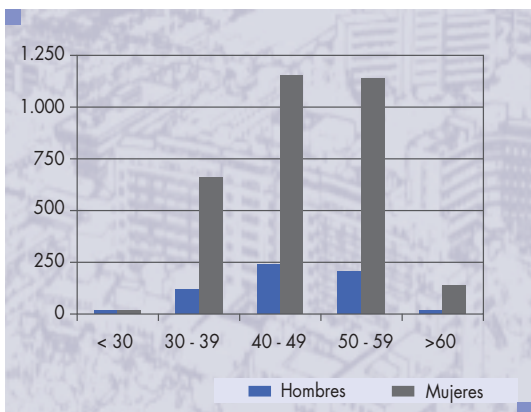
### D. Médica

Edad	Hombres	Mujeres	Total
< 30	-	-	-
30 - 39	45	29	74
40 - 49	212	107	319
50 - 59	366	110	476
> 60	180	28	208
<b>TOTAL</b>	<b>803</b>	<b>274</b>	<b>1.077</b>



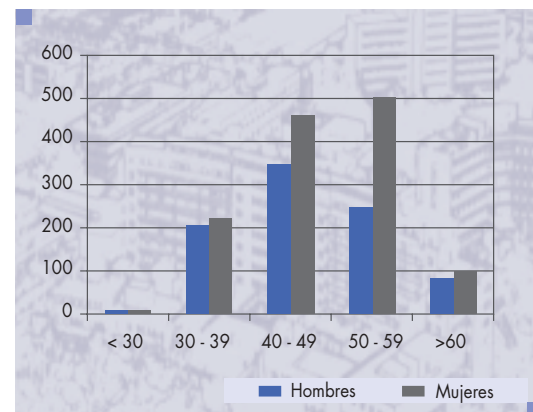
### D. Enfermería

Edad	Hombres	Mujeres	Total
< 30	13	22	35
30 - 39	116	652	768
40 - 49	229	1.154	1.383
50 - 59	204	1.124	1.328
> 60	22	131	153
<b>TOTAL</b>	<b>584</b>	<b>3.083</b>	<b>3.667</b>



### D. Gestión y Servicios Generales

Edad	Hombres	Mujeres	Total
< 30	5	8	13
30 - 39	207	223	430
40 - 49	348	460	808
50 - 59	244	504	748
> 60	83	95	178
<b>TOTAL</b>	<b>887</b>	<b>1.290</b>	<b>2.177</b>



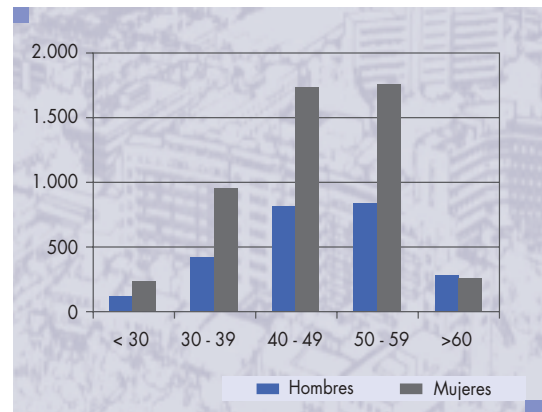
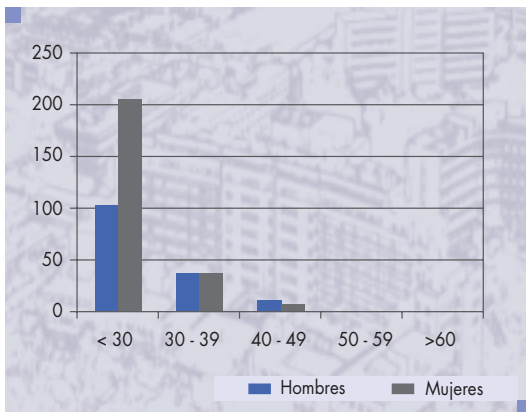


**Personal en Formación**

Edad	Hombres	Mujeres	Total
< 30	103	204	307
30 - 39	36	37	73
40 - 49	9	5	14
50 - 59	-	-	-
> 60	-	-	-
<b>TOTAL</b>	<b>148</b>	<b>246</b>	<b>394</b>

**Total Hospital**

Edad	Hombres	Mujeres	Total
< 30	121	234	355
30 - 39	406	942	1.348
40 - 49	811	1.729	2.540
50 - 59	818	1.738	2.556
> 60	285	254	539
<b>TOTAL</b>	<b>2.441</b>	<b>4.897</b>	<b>7.338</b>



## Recursos económicos

### PRESUPUESTO CONTRATO PROGRAMA

#### Capítulo I: Gastos de Personal

Personal Asistencia Sanitaria (Programa 4.1.C)	227.620.427 €
Formación (Programa 4.1.B)	10.766.593 €
Productividad	2.032.317 €
Trasplantes	1.190.268 €

**241.609.605 €**

#### Capítulo II: Bienes Corrientes y Servicios

**101.694.000 €**

Fuente: Presupuesto Contrato Programa y Cuenta Gastos Públicos

### GASTO (CUENTAS GASTO PÚBLICO)

#### Capítulo I: Gastos de Personal

Gastos de Personal Asistencia Sanitaria	218.052.144 €
Personal Formación	10.758.194 €
Productividad	2.032.316 €
Trasplantes	1.190.268 €

**232.032.922 €**

#### Capítulo II: Bienes Corrientes y Servicios

Arrendamientos	279.254 €
Reparaciones	6.647.612 €
Fungible sanitario	14.813.732 €
Farmacia	34.463.253 €
Prótesis	7.618.297 €
Reactivos	8.992.057 €
Resto material, suministros y servicios.	30.591.736 €
Indemnizaciones por razón de servicio.	86.141 €

**111.909.838 €**

#### Gastos Bienes y Servicios (4.1.C)

**103.492.082 €**

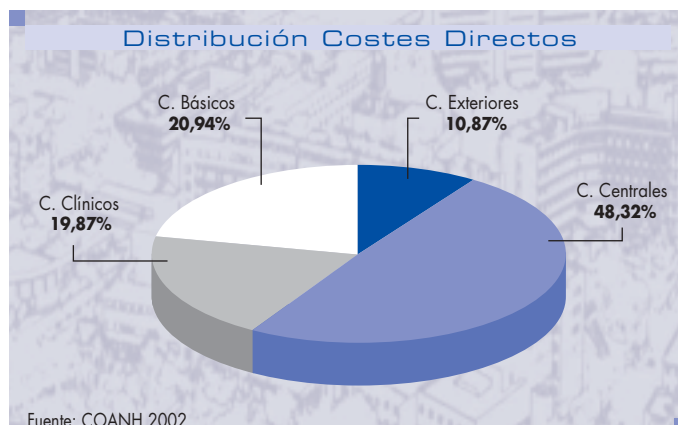
#### Asistencia Medios Ajenos

**7.921.690 €**

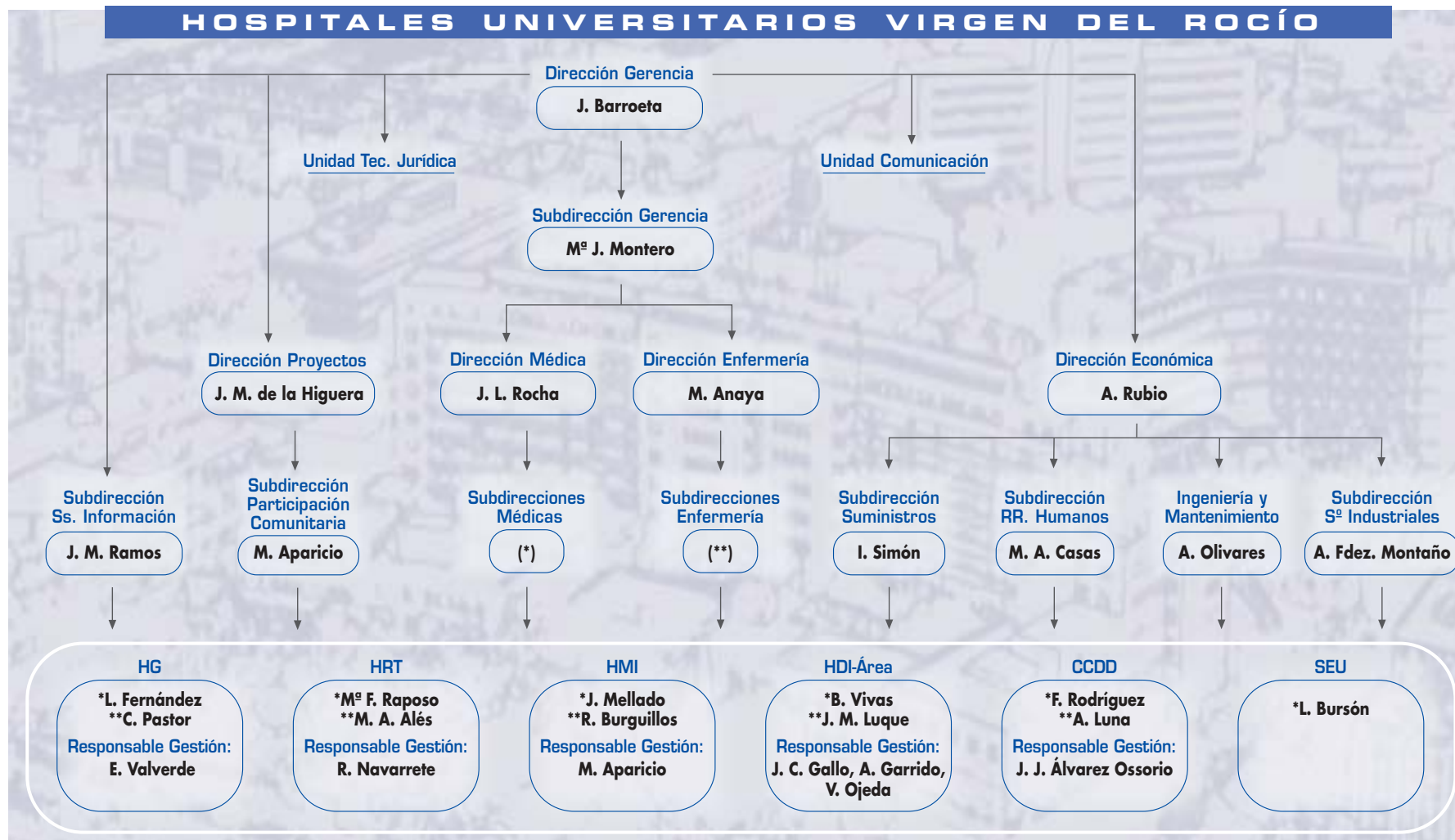
#### Formación (4.1.B)

**496.066 €**

Fuente: Cuenta de Gastos Públicos.(Fase Previa "O"). Programa 4.1.C y 4.1.B



## Organigrama



## Comisión de Dirección

D. Joseba Barroeta Urquiza  
D<sup>o</sup>. M<sup>o</sup> José Vázquez Ferri

Director Gerente. Presidente  
Jefe de Servicio de Análisis y Evaluación. Secretaria

### VOCALES

D<sup>o</sup>. Carmen Pastor Monteagudo  
D. Miguel Angel Alés Pérez de León  
D. Manuel Aparicio Villalba  
D. Luis Bursón Jara  
D. Miguel Angel Casas Rivera  
D. José M<sup>o</sup> de la Higuera González  
D. Laureano Fernández Fernández  
D. Ángel Fernández Montaña  
D. Rafael González Burguillos  
D. Antonio Luna Sepúlveda  
D. Juan Manuel Luque Ramirez  
D. Juan Mellado Jiménez  
D. Manuel Anaya Gómez  
D. Antonio Olivares Calvo  
D. José Manuel Ramos León  
D<sup>o</sup> M<sup>o</sup> Fernada Raposo Triano  
D. José Luís Rocha Castilla  
D. Francisco Rodríguez Rodríguez  
D. Antonio Rubio Mellado  
D<sup>o</sup> Isabel Simón Valero  
D. Benjamín Vivas Guerrero

Subdirector de Enfermería. Hospital General  
Subdirector de Enfermería. Hospital de Rehabilitación y Traumatología  
Subdirector de Participación Comunitaria  
Director Servicio Especial de Urgencias  
Subdirector de Recursos Humanos  
Director de Proyectos  
Subdirector Médico. Hospital General  
Subdirector de Servicios Industriales  
Subdirector de Enfermería. Hospital Materno-Infantil  
Subdirector Enfermería. Centros Diagnósticos  
Subdirector de Enfermería. Hospital Duques del Infantado y Área  
Subdirector Médico. Hospital Materno-Infantil  
Director de Enfermería  
Subdirector Ingeniería y Mantenimiento  
Subdirector de Atención al Usuario, Sistemas de Información y Evaluación  
Subdirectora Médico. Hospital de Rehabilitación y Traumatología  
Director Médico  
Subdirector Médico. Centros Diagnósticos  
Director Económico Administrativo  
Subdirectora de Suministros  
Subdirector Médico. Hospital Duques del Infantado y Área



## Comisiones Generales

### COMISIÓN DE INVESTIGACIÓN

- PRESIDENTE:** D. Joaquín Carneado de la Fuente; Medicina Interna.
- VOCALES:** D. Jorge Alvarez González; Oncología  
 D. Guillermo Antiñolo Gil; Genética  
 D. Juan Bautista Lorite; Neurología  
 D. José M<sup>º</sup> Bedoya Bergua; Genética  
 D. Andrés Carranza Bencano; Traumatología  
 D. Juan Luis Carrillo Martos. Facultad de Medicina  
 D<sup>º</sup>. Ana Casas Fernández de Tejerina. Oncología  
 D. Juan Ramón Castillo Ferrando; Farmacología  
 D<sup>º</sup>. Magdalena Díaz Benavente; Unidad Formación Continuada Enfermería  
 D. Antonio Galindo Galindo; Responsable Ud. Investigación  
 D. Antonio Hevia Alonso; Farmacología Clínica  
 D. Alfonso Leal Cerro; Endocrinología  
 D. Manuel López Alonso; Cirugía Pediátrica  
 D. José López Barneo. Investigación  
 D. Ignacio Montero de Espinosa Escoriaza. Director Docencia  
 D. Salvador Morales Méndez; Cirugía  
 D. Francisco Murillo Cabezas; Cuidados Intensivos  
 D<sup>º</sup>. Encarnación Pamies Andreu; Medicina Interna  
 D. José Luis Rocha Castilla; Dirección Médica  
 D. Julián Sánchez Conejo-Mir; Dermatología  
 D<sup>º</sup>. Dolores I. Segura Ayestaran; Anatomía Patológica  
 D. Juan David Tutosaus Gómez. Comisión de Docencia  
 D. José Villar Ortiz; Docencia Pregrado

### COMITÉ ÉTICO DE INVESTIGACIÓN CLÍNICA

- PRESIDENTA:** D<sup>º</sup> Ana Casas Fernández de Tejerina; Oncología Médica.
- VICEPRESIDENTE:** D. Pablo Stiefel García-Junco; Medicina Interna.
- SECRETARIO:** D. Francisco Javier Bautista Paloma; Farmacia Hospitalaria.
- VOCALES:** D. Aurelio Cayuela Domínguez; Técnico Salud Pública Med. Familiar y Comunitaria  
 D. Antonio Galindo Galindo; Responsable Ud. Investigación  
 D. Juan Manuel García González; Jurista  
 D. Francisco de los Llanos Peña; Miembro lego  
 D. Francisco Palma Ramírez; Enfermero  
 D<sup>º</sup>. Encarnación Pamiés Andreu; Medicina Interna  
 D. Jaime Torelló Iserte; Farmacología Clínica  
 D. Francisco Torrubia Romero; Urología

## División Médica

### Responsables Unidades Asistenciales

#### JEFES DEPARTAMENTO

D. J. María Loizaga Iriondo; Anatomía Patológica  
 D. Adolfo Martínez Caro; Cirugía Pediátrica  
 D. José Luis Serrera Contreras; Análisis Clínicos

#### JEFES SERVICIO

D. Román Alberca Serrano; Neurología  
 D. Eduardo Altolaquirre Rey; Radioterapia  
 D. Ricardo Astorga Jiménez; Endocrinología  
 D. Javier Aznar Martín; Microbiología  
 D. Fco. Javier Bautista Paloma; Director Unidad de Gestión de Farmacia  
 D. Jerónimo Borrero Fernández; Cirugía Pediátrica  
 D. José Burgos Cornejo; Cardiología  
 D. Joaquín Carneado de la Fuente; Medicina Interna  
 D. José Castillo Gómez; Director Unidad Médico Quirúrgica de Enf. Respiratorias  
 D. Manuel Conde Herrera; Medicina Preventiva  
 D<sup>a</sup>. Carmen Echevarría Ruiz de Vargas; Rehabilitación  
 D. Francisco Esteban Ortega; Otorrinolaringología  
 D. Fernando Fernández Mancilla; Traumatología y Cirugía Ortopédica  
 D. José Luis Gutiérrez Pérez; Cirugía Maxilofacial  
 D. José Luis García Perla; Anestesia  
 D. Mauro Gil-Fournier Carazo; Cirugía Cardíaca  
 D. Tomás Gómez Cía; Cirugía Plástica  
 D. Ignacio Gómez de Terreros Sánchez; Pediatría  
 D. Manuel Herrador Córdoba; Radiofísica  
 D. Antonio Leal López; Urología  
 D. Carlos Ruiz Lapuente; Oftalmología  
 D. Julián Mateos Aguilar; Nefrología  
 D. Manuel Medrano Ortega; Radiodiagnóstico  
 D. Gonzalo Miranda Nieves; Anatomía Patológica  
 D. Salvador Morales Méndez; Cirugía  
 D. José Andrés Moreno Nogueira; Oncología Médica  
 D. Francisco Murillo Cabezas; CC. Críticos y Urgencias  
 D. Heliodoro Murillo García; Anestesia  
 D. Juan Navarro González; Pediatría  
 D. Antonio Núñez Roldán; Inmunología  
 D. Jerónimo Pachón Díaz; Director Unidad de Gestión de Enf. Infecciosas  
 D. Antonio Piñero Gálvez; Traumatología y Cirugía Ortopédica





D. Juan José Puente Egido; Anestesia  
D. Antonio Reina Gómez; Obstetricia y Ginecología  
D. Luis Rodríguez de la Borbolla Vázquez; Anestesia  
D. Fernando Rodríguez Burgos; Neurocirugía  
D. Juan Manuel Rodríguez Fernández; Hematología  
D. Jesús de la Santa López; Digestivo  
D. Miguel Toledo González; Parálisis Cerebral  
D. Aníbal Tovaruela Santos; CC. Críticos y Urgencias Pediatría  
D. Ricardo Vázquez Albertino; Director Unidad de Gestión de Medicina Nuclear  
D. Eduardo Vigil Martín; Documentación Clínica  
D. José Antonio Cuello Contreras; Director Unidad Clínica de Atención Médica Integral  
D. Fernando Docobo Durantez; Director Unidad Clínica Cirugía Mayor Ambulatoria

### JEFES SECCIÓN

D<sup>º</sup>. Ana María Álvarez Silván; Oncología Pediátrica  
D. Juan Ramón Castillo Ferrando; Farmacología Clínica  
D. Manuel Díaz Fernández; Alergia  
D<sup>º</sup>. Alicia García López; Reumatología  
D. Pedro Pablo García Luna; Nutrición y Dietética  
D. Juan León Romero; Unidad de Mama  
D. Antonio Losada Martínez; Neonatología  
D. Francisco Martínez Calderón; Clínica del Dolor  
D. Juan M. Melero Bellido; Hospitalización Domiciliaria  
D. Antonio Ordoñez Fernández; Cirugía Cardíaca  
D. Rafael Pérez Santos; Neurofisiología  
D. Tomás Rodríguez Caña; Dermatología

### COORDINADORES PROGRAMAS SECTORIALES

D<sup>º</sup>. Remedios Dorado; Salud Mental  
D. José Pérez Bernal; Trasplantes

## Junta Facultativa

- PRESIDENTE:** D. José Luis Rocha Castilla. Director Médico
- SECRETARIO:** D. Antonio Rubio Mellado. Director Económico Administrativo
- SECRETARIO ACTAS:** D. Antonio Ortiz Hernández. Técnico Medio Función Administrativa
- VOCALES:**
- D<sup>º</sup>. Emila Barrot Cortés; F.E.A. Neumología
  - D. José Burgos Cornejo; Jefe Servicio Cardiología
  - D. Diego Castro Gavilán; Jefe Sección Perinatología
  - D. Manuel Conde Herrera; Jefe Servicio Medicina Preventiva
  - D<sup>º</sup>. Belén Congregado Ruiz; Residente Urología
  - D. José María De Blas Orlando; F.E.A. Hematología
  - D. Fernando Docobo Durantez; Director Unidad Clínica Cirugía Mayor Ambulatoria
  - D. Laureano Fernández Fernández; Subdirector Médico Hospital General
  - D<sup>º</sup>. Julia Fijo López-Viota; F.E.A. Nefrología
  - D. Juan Flores Cordero; F.E.A. CC. Críticos y Urgencias
  - D. Jesús García Villada; F.E.A. Traumatología
  - D. Tomás Gómez Cia; Jefe Servicio Cirugía Plástica
  - D. Josefina Grueso Montero; F.E.A. Neonatología
  - D. Manuel Japón Rodríguez; F.E.A. Anatomía Patológica
  - D. Luis Jiménez Jiménez; F.E.A. Análisis Clínicos
  - D. Juan L. López Romero; F.E.A. Anestesia
  - D. Juan Mellado Jiménez; Subdirector Médico H. Materno Infantil
  - D. Manuel Anaya Gómez; Director Enfermería HH.UU. Virgen del Rocío
  - D<sup>º</sup>. Elena Navarro González; F.E.A. Endocrinología
  - D. Emilio Olloqui Martín; Jefe Sección Radiología
  - D. Jerónimo Pachón Díaz; Director Unidad de Gestión de Enf. Infecciosos
  - D. Antonio Piñero Gálvez; Jefe Servicio Traumatología
  - D. Luis Rodríguez de la Borbolla Vázquez; Jefe Servicio Anestesia
  - D. Francisco Rodríguez Rodríguez; Subdirector Médico Centros Diagnósticos
  - D. Julio Sánchez Román; Jefe de Sección Medicina Interna
  - D. Francisco Torrubia Romero; F.E.A. Urología
  - D. Benjamín Vivas Guerrero; Subdirector Médico H. Duques Infantado y Área
  - D. Angel Bernardos Rodríguez; Jefe Sección Cirugía
  - D. Luis Burson Jara; Subdirector Médico SEU
  - D<sup>º</sup> M<sup>º</sup> Fernanda Raposo Triano; Subdirectora Médica H.R.T.



## Comisiones Médicas

### COMISIÓN DE ACTIVIDAD QUIRÚRGICA Y TEJIDOS

**PRESIDENTE:**

D. José Luis Rocha Castilla. Director Médico

**SECRETARIO GENERAL:**

D. Juan Madrazo Osuna. Neurofisiología

**SECRETARIO:**

D. Gabriel del Castillo Blanco. Traumatología

**VOCALES:**

D. Federico Alcántara Gijón. Cirugía

D. Enrique Bavas Rivera. Anestesia y Reanimación

D. José Miguel Borrego Domínguez. Cirugía Cardiovascular

D. Manuel Garrido Morales. Cirugía Pediátrica

D. Francisco Gavilán Carrasco. Anatomía Patológica

D. Adolfo López Gómez. Ginecología y Obstetricia

D. Jerónimo Martínez Rodríguez. Urología

D<sup>a</sup>. Margarita Pancorbo Peña. Supervisora Quirófano

D. José Mena Robles. Cirugía

### COMISIÓN DE BIBLIOTECA

**PRESIDENTE:**

D. José Luis Rocha Castilla. Director Médico

**SECRETARIO GENERAL:**

D. Juan Madrazo Osuna. Neurofisiología

**SECRETARIO:**

D. Pedro Infante Cossío. Cirugía Maxilofacial

**VOCALES:**

D. Juan J. Álvarez Ossorio. Gestión de Recursos

D. Gerardo Calvo García. Radiología

D<sup>a</sup>. Magdalena Díaz Benavente. Enfermería

D. Francisco Espinaco Garrido. Enfermería

D. Antonio Galindo Galindo. Investigación

D. Juan A. León Leal. Pediatría-Infecciosos

D<sup>a</sup>. Isabel Montes del Olmo. Biblioteca

D. Ignacio Montero de Espinosa. Docencia Pregrado

D. Julián Palomino Nicas. Medicina Interna

D. Julián Sánchez Conejo Mir. Docencia

D. Juan David Tutosaus Gómez. Cirugía

D. Eduardo Vigil Martín. Documentación Clínica

### COMISIÓN DE CALIDAD EN RADIOTERAPIA

**PRESIDENTE:**

D. José Luis Rocha Castilla. Director Médico

**SECRETARIO GENERAL:**

D. Juan Madrazo Osuna. Neurofisiología

**SECRETARIO:**

D. Miguel Herrador Córdoba. Radiofísica

**VOCALES:**

D. Eduardo Altolaquirre Rey. Radioterapia

D. José Miguel García Madueño. Radiofísica

D. Gonzalo Haro Madero. ATS Radiofísica

D. José M<sup>a</sup> de la Higuera González. Dirección de Proyectos

D. Juan Carlos Mateos Pérez. Radiofísica

D. José M<sup>a</sup> Sarmiento Solís. Radioterapia

D. Pedro de Seras Ledesma. Radioterapia

### COMISIÓN DE CALIDAD EN URGENCIAS

**PRESIDENTE:**

D. José Luis Rocha Castilla. Director Médico

**SECRETARIO GENERAL:**

D. Juan Madrazo Osuna. Neurofisiología

**SECRETARIA:**

D<sup>a</sup>. Isabel Garrido Cruz. Cuidados Críticos

**VOCALES:**

D<sup>a</sup> Teresa Alonso Salas. UCI

D<sup>a</sup>. Teresa Alvarez Segura. Cuidados Críticos

D. Catalina Barba Torres. Urgencias

D<sup>a</sup> Trinidad Díaz Esperilla. Urgencias

D. Juan A. Esquivel Rincón. Ginecología

D. Antonio Fornelino Díez. CC. Urgencias

D. Emilio García Díaz. Cuidados Críticos

D<sup>a</sup>. M<sup>a</sup> Luisa Menéndez Calle. Cuidados Críticos

D. Miguel A. Montilla Sanz. Cuidados Críticos

D<sup>a</sup> M<sup>a</sup> Angeles Muñoz Sánchez. Urgencias Observación



### COMITÉ DE ÉTICA ASISTENCIAL

**PRESIDENTE:**

D. José Luis Rocha Castilla. Director Médico

**SECRETARIO GENERAL:**

D. Juan Madrazo Osuna. Neurofisiología

**SECRETARIO:**

D. José M<sup>a</sup> Domínguez Roldán. Cuidados Críticos

**VOCALES:**

D<sup>a</sup>. Salud Borrego López. Genética

D. Joaquín Carneado de la Fuente. Medicina Interna

D. M<sup>a</sup> Carmen Echevarría Ruiz de Vargas. Rehabilitación

D. Emilio Fernández Bautista. Cuidados Críticos

D<sup>a</sup> M<sup>a</sup> Auxiliadora Fernández López. H. Domiciliaria

D. José A. Galván Oliert. Enfermero UCI

D<sup>a</sup>. M<sup>a</sup> Carmen García Valles. Cirugía Pediátrica

D<sup>a</sup> Adelaida González Ruíz. Prodesora E.U.E.

D. Miguel Moleón Camacho. Traumatología

D. Ramiro Nuñez Vázquez. Hematología

D<sup>a</sup> Cristina Peinado Fernández. Psiquiatría

D. Ricardo Vázquez Albertino. Medicina Nuclear

### COMISIÓN DE FARMACIA

**PRESIDENTE:**

D. José Luis Rocha Castilla. Director Médico

**SECRETARIO GENERAL:**

D. Juan Madrazo Osuna. Neurofisiología

**SECRETARIO:**

D. Francisco Javier Bautista Paloma. Farmacia

**VOCALES:**

D. Juan Ramón Castillo Ferrando. Farmacología Clínica

D. Fco. Javier Dapena Fernández. Pediatría

D. Francisco Domínguez Abascal. Digestivo

D. Ildefonso Espigado Tocino. Hematología

D. Antonio Hevia Alonso. Farmacología Clínica

D. Rafael Hinojosa Pérez. Cuidados Críticos

D. Bernardo Santos Ramos. Farmacia

### COMISIÓN DE GUÍAS DE PRÁCTICA

**PRESIDENTE:**

D. José Luis Rocha Castilla. Director Médico

**SECRETARIO GENERAL:**

D. Juan Madrazo Osuna. Neurofisiología

**SECRETARIO:**

D. Pedro Campoy Martínez. Urología

**VOCALES:**

D. José M<sup>º</sup> Bedoya Bergua. Genética

D. Fco. Javier Castell Monsalve. Radiología

D<sup>ª</sup>. M<sup>ª</sup> Teresa Charlo Molina. Urgencia-Observación

D. José Garnacho Montero. Cuidados Críticos

D. Luis Gil Sacaluga. Nefrología

D. Dimas Manzano Flores. Traumatología

D. Antonio Navarro Rodríguez. Hospitalización  
Domiciliaria

D. Alfredo Palomino García. Neurología

### COMISIÓN DE HISTORIAS CLÍNICAS Y DOCUMENTACIÓN

**PRESIDENTE:**

D. José Luis Rocha Castilla. Director Médico

**SECRETARIO GENERAL:**

D. Juan Madrazo Osuna. Neurofisiología

**SECRETARIO:**

D. Eduardo Vigil Marfín. Documentación

**VOCALES:**

D. Jesús de Abajo Rodríguez. Neonatología

D. Miguel González de la Puente. Medicina Interna

D<sup>ª</sup>. M<sup>ª</sup> Angeles Muñoz Sánchez. Cuidados Críticos

D<sup>ª</sup>. M<sup>ª</sup> José Ortiz Gordillo. Radioterapia

D. Juan Gregorio Pareja Arcos. Cirugía Cardiovascular

D<sup>ª</sup>. M<sup>ª</sup> Jesús Tamayo López. Cirugía

D<sup>ª</sup>. Asunción Villanueva Martínez. Documentación

### COMISIÓN DE INFECCIONES Y ANTIBIOTERAPIA

**PRESIDENTE:**

D. José Luis Rocha Castilla. Director Médico

**SECRETARIO GENERAL:**

D. Juan Madrazo Osuna. Neurofisiología

**SECRETARIO:**

D. Manuel Conde Herrera. Medicina Preventiva

**VOCALES:**

D<sup>ª</sup>. Elena Arroyo Figueroa. Medicina Preventiva

D. Javier Aznar Martín. Microbiología

D. Cayetano Cintado Bueno. Pediatría

D. Francisco J. Cobos García. Farmacia

D. Fernando Docobo Durantez. Cirugía

D. Fernando Fernández Mancilla. Traumatología

D<sup>ª</sup> Eugenia Jiménez Piñanes. Ginecología

D. Carlos Ortiz Leyba. Cuidados Críticos

D. Jerónimo Pachón Díaz. Infecciosos

### COMISIÓN DE MORTALIDAD

**PRESIDENTE:**

D. José Luis Rocha Castilla. Director Médico

**SECRETARIO GENERAL:**

D. Juan Madrazo Osuna. Neurofisiología

**SECRETARIA:**

D<sup>a</sup>. Montserrat Vinuesa Vilella. Hematología

**VOCALES:**

D. Enrique Alejandro Coello. Anestesia

D. Juan M. Flores Cordero. Cuidados Críticos

D. Javier Jesús Garcés Castillo. Traumatología

D. Miguel A. Gómez Bravo. Cirugía

D. Joaquín González del Castillo. Anatomía Patológica

D. Ernesto Lage Gallé. Cardiología

D<sup>a</sup>. Aurora Mudarra Juárez. Cuidados Críticos

D<sup>a</sup>. M<sup>a</sup> del Prado Plaza Corrales. Gestoría de Usuario

D. Francisco Polonio Enriquez. Anestesia y Reanimación



### COMISIÓN DE NUTRICIÓN

**PRESIDENTE:**

D. José Luis Rocha Castilla. Director Médico

**SECRETARIO GENERAL:**

D. Juan Madrazo Osuna. Neurofisiología

**SECRETARIO:**

D. José Luis Pereira Cunill. Nutrición y Dietética

**VOCALES:**

D<sup>a</sup> Concepción Álvarez de Bayo Benito. Farmacia

D. Angel Arévalo Calzadilla. Bromatología

D<sup>a</sup>. Mercedes Carranza Conde. Cuidados Críticos

D<sup>a</sup> Inmaculada Gavilán Roper. Nutrición

D. Pedro Pablo García Luna. Nutrición y Dietética

D. Francisco Javier Jiménez Jiménez. Cuidados Críticos

D. Rafael Montes Delgado. Nefrología

D. Manuel Pérez Pérez. Nutrición y Dietética

D<sup>a</sup> Manuela Vázquez Garrido. Nutrición

### COMISIÓN DE TECNOLOGÍA SANITARIA

**PRESIDENTE:**

D. José Luis Rocha Castilla. Director Médico

**SECRETARIO GENERAL:**

D. Juan Madrazo Osuna. Neurofisiología

**SECRETARIA:**

D<sup>a</sup> Mercedes Loscertales Abril. Lactantes

**VOCALES:**

D. Andrés Bautista Lorite. UCI

D. José Luis Gutierrez Pérez. Cirugía Maxilofacial

D. Miguel Angel Japón Rodríguez. Anatomía Patológica

D<sup>a</sup> Concepción Nieto Rivera. UCI. Neonatología

D<sup>a</sup> M<sup>a</sup> José Pérez Lozano. Medicina Preventiva

D. Rafael Rodríguez Romero. Radiodiagnóstico

D<sup>a</sup> Ana M<sup>a</sup> Sánchez Moreno. Nefrología Pediátrica

D<sup>a</sup> Isabel Simón. Subdirectora de Suministros

### COMISIÓN DE TRANSFUSIONES

**PRESIDENTE:**

D. José Luis Rocha Castilla. Director Médico

**SECRETARIO GENERAL:**

D. Juan Madrazo Osuna. Neurofisiología

**SECRETARIO:**

D. Juan Carlos Luis Navarro. Anestesia y Reanimación

**VOCALES:**

D. Fernando Fernández Mancilla. Traumatología

D. Luis Manuel Granados Llamas. Anestesiología

D. José Manuel Jiménez Jiménez. Hematología

D. Juan Antonio León Leal. Pediatría

D. José Luis Márquez Galán. Digestivo

D. Juan A. Márquez Vácaro. Cuidados Críticos

D. Antonio Pérez Sánchez. Neonatología

D. Santiago Ramón Leal Noval. UCI

D. Rafael Rubio Romero. Anestesia y Reanimación

D. Juan Serrano Díez-Canedo. Cirugía

### COMISIÓN DE TRASPLANTES

**PRESIDENTE:**

D. José Luis Rocha Castilla. Director Médico

**SECRETARIO GENERAL:**

D. Juan Madrazo Osuna. Neurofisiología

**SECRETARIO:**

D. José B. Pérez Bernal. Cuidados Críticos

**VOCALES:**

D. José Manuel Aznares Cocho. Oftalmología

D. Angel Bernardos Rodríguez. Cirugía

D. José Miguel Cisneros Herrero. Medicina I. Infecciosos

D. Miguel Angel Gentil Govantes. Nefrología

D<sup>a</sup>. Francisca González Escribano. Inmunología

D. Mario Mella Sousa. Traumatología

D. Pedro Montañés Medina. Urología

D. Antonio Ordoñez Fernández. Cirugía Cardiovascular

D. José M<sup>a</sup> Pérez Hurtado. Hematología

D. Luis Rodríguez de la Borbolla. Anestesia y Reanimación

D. José Luis Santamaría Misfut. Cuidados Críticos

### COMISIÓN DE TUMORES

**PRESIDENTE:**

D. José Luis Rocha Castilla. Director Médico

**SECRETARIO GENERAL:**

D. Juan Madrazo Osuna. Neurofisiología

**SECRETARIO:**

D. Pedro Pastor Gaitán. Oncología

**VOCALES:**

D. Eduardo Altolaquirre Rey. Radioterapia

D. Pedro Fernández Ortega. Cirugía Plástica

D. Antonio Galindo Galindo. Cirugía

D. Luis Molina Rodríguez. Rehabilitación

D. Eduardo Quiroga Cantero. Oncología Pediátrica

D<sup>a</sup>. Felicia Sánchez Gallego. Anatomía Patológica

D. Juan M. Sánchez Navarro. Cirugía de Tórax

D. Juan C. Benito del Valle Galindo. Neurocirugía

D. José A. Vargas Lazcano. Ginecología y Obstetricia

## División de Enfermería

### Jefes de Bloque

D. Manuel Bastos Prado. Hospital Infantil  
 D<sup>ª</sup>. Juana Chaparro Calleja. Hospital Rehabilitación y Traumatología  
 D. Alfredo Fernández Revilla. Hospital Duques del Infantado  
 D<sup>ª</sup>. M<sup>ª</sup> Luisa García Llorente. Hospital Rehabilitación y Traumatología  
 D<sup>ª</sup>. Elena Isabel García Recio. Hospital Maternal  
 D<sup>ª</sup>. Carmen Gómez Contreras. Hospital Maternal  
 D. Feliciano González Hinojosa. S.E.U  
 D<sup>ª</sup>. Margarita Lazcano Halmiton. C.E. Virgen de los Reyes  
 D. Francisco Javier López Narbona. Centro Diagnóstico y Tratamiento  
 D. José Enrique Martínez García. Radiodiagnóstico  
 D<sup>ª</sup> Pastora Medel Fuentesal. Laboratorios  
 D<sup>ª</sup>. M<sup>ª</sup> José Otero Velasco. Hospital Infantil  
 D<sup>ª</sup>. Cristina Pérez Fernández. Hospital General  
 D<sup>ª</sup>. Esperanza Rojas Delgado. Hospital Rehabilitación y Traumatología  
 D<sup>ª</sup>. Isabel Ruiz Barrera. Hospital General  
 D. Alberto Teysiére Lozano. Fisioterapia  
 D<sup>ª</sup>. Rosario Tirado Barragan. C.E. Doctor Fleming  
 D<sup>ª</sup>. Pilar Zamorano Imbernon. Hospital General

### Supervisores Generales

D<sup>ª</sup>. Carmen Aguilar Rodríguez. C.E. Virgen Reyes  
 D. J. Manuel Angulo Chacón. Hospital General  
 D<sup>ª</sup>. M<sup>ª</sup> José Cabrera Aguera. Centro Diagnóstico y Tratamiento  
 D. Pedro Carrillo Espejo. Hospital Infantil  
 D<sup>ª</sup>. Concepción Casas Rodríguez. C.E. Virgen Reyes  
 D. Javier Franco Barón. Hospital Rehabilitación y Traumatología  
 D. José Luis Gastaldo Bellver. Hospital Rehabilitación y Traumatología  
 D. Francisco Ramón González Carrero. Hospital Infantil  
 D<sup>ª</sup>. Dolores Guillen Calero. Hospital Infantil  
 D<sup>ª</sup>. Carmen Herrera Rodríguez. Hospital General  
 D. José Mateo Florencio. Hospital General  
 D<sup>ª</sup>. Elvira García de las Heras Barbado. C.E. Dr. Fleming  
 D. José Manuel Jiménez Marín. Hospital Duques Infantado  
 D<sup>ª</sup>. Esperanza Lagares Urbano. C.E. Dr. Fleming  
 D<sup>ª</sup>. Rosario Monge Macho. C.E. Dr. Fleming  
 D. José M<sup>ª</sup> Pacheco Calvo. Hospital Rehabilitación y Traumatología  
 D. Manuel Ramón Pérez Martínez. Centros Diangósticos  
 D. Isidoro Pérez Peña. Hospital Maternal  
 D. Francisco R. Recio Rodríguez. Hospital Duques Infantado





D<sup>a</sup>. M<sup>a</sup> Angeles Rivas Rivas. Hospital Maternal  
 D<sup>a</sup>. Carmen Rodicio Arias. Centro Diagnóstico y Tratamiento  
 D<sup>a</sup>. M<sup>a</sup> Isabel Romero Sánchez. Hospital Duques Infantado  
 D<sup>a</sup>. M<sup>a</sup> Carmen Santos Santos. C.E. Virgen Reyes  
 D. Fernando Vázquez Ruiz. Hospital Maternal

## Junta de Enfermería

- PRESIDENTE:** D. Manuel Anaya Gómez. Director Enfermería. HH.UU. Virgen del Rocío  
**SECRETARIO:** D. Antonio Rubio Mellado. Director Económico. HH.UU. Virgen del Rocío  
**SECRETARIO DE ACTAS:** D. Antonio Ortíz Hernández. Técnico Medio Función Administrativa
- VOCALES:**
- D. Miguel A. Alés Pérez de León. Subdirector Enfermería Hospital Rehabilitación y Traumatología
  - D<sup>a</sup>. Teresa Álvarez-Ossorio Rojas-Marcos. ATS Hospital Rehabilitación y Traumatología
  - D<sup>a</sup>. Sabina Auñón Fernández. Técnico CC. Diagnóstico
  - D. Francisco Bautista Fernández. ATS Hospital Infantil
  - D<sup>a</sup>. M<sup>a</sup> Rosario Boticario Sánchez. ATS Hospital Infantil
  - D. Pedro Carrillo Espejo. Supervisor Hospital Infantil
  - D<sup>a</sup>. Yolanda Cores Prieto. Matrona Hospital Maternal
  - D<sup>a</sup>. Antonio Flor Serrano. ATS Atención Primaria
  - D. José Antonio Galván Oliert. ATS Hospital Infantil
  - D. Rafael González Burguillos. Subdirector Enfermería Hospital MaternoInfantil
  - D<sup>a</sup>. Sergia Jiménez Cardoso. ATS Hospital Rehabilitación y Traumatología
  - D<sup>a</sup>. Juana López Cazalla. Aux. Enfermería CDT
  - D<sup>a</sup>. M<sup>a</sup> Dolores López Medrano. ATS C.E. Virgen de los Reyes
  - D. Antonio de Luna Sepúlveda. Subdirector Enfermería CC. Diagnósticos
  - D. Juan Manuel Luque Ramírez. Subdirector Enfermería HDI y Área
  - D. Francisco de Paula Martín González. ATS CC. Diagnóstico
  - D<sup>a</sup>. M<sup>a</sup> Mar Martínez Gómez. ATS Hospital General
  - D<sup>a</sup>. Pilar Moreno Infante. ATS C. D.T.
  - D<sup>a</sup>. Cristobalina Moro Carrasco. ATS Hospital Maternal
  - D<sup>a</sup>. Teresa Novo González de Echevarría. ATS Hospital Maternal
  - D<sup>a</sup>. Carmen Pastor Monteagudo. Subdirector Enfermería Hospital General
  - D. José Luis Rocha Castilla. Director Médico
  - D<sup>a</sup>. Esperanza Rufo Márquez. ATS CC. Diagnóstico
  - D<sup>a</sup>. Josefa Salguero Martín-Soto. ATS Hospital Maternal
  - D<sup>a</sup>. M<sup>a</sup> Rosario Sánchez Vázquez. Aux. Enfermería Hospital Duques Infantado
  - D<sup>a</sup>. Rosario Soto Lara. ATS Atención Primaria
  - D<sup>a</sup>. Inmaculada Tovar García. ATS C.E. DR. Fleming
  - D. José Lorenzo Valencia Guerrero. ATS CC. Diagnóstico
  - D<sup>a</sup>. Pilar Vázquez Cosgaya. Aux. Enfermería Hospital General
  - D. Miguel Villafaina Muñoz. Fisioterapeuta Hospital San Juan de Dios
  - D<sup>a</sup>. Reyes Zabala Ibáñez. ATS Hospital General

## Comisiones de Enfermería

### COMISIÓN PERMANENTE

**PRESIDENTE:**

D. Manuel Anaya Gómez. Director Enfermería

**SECRETARIO:**

D. Antonio Rubio Mellado. Director Económico

**SECRETARIO ACTAS:**

D. Antonio Ortiz Fernández. Técnico Medio Función Administrativa

**VOCALES:**

D. Francisco Bautista Fernández

D<sup>a</sup>. M<sup>a</sup> del Rosario Boticario Fernández

D<sup>a</sup>. Yolanda Cores Prieto

D<sup>a</sup>. Sergia Jiménez Cardoso

D<sup>a</sup>. M<sup>a</sup> Dolores López Medrano

D. José L. Valencia Guerrero

D<sup>a</sup>. Pilar Vazquez Cosgaya

D<sup>a</sup>. Reyes Zabala Ibañez



### COMISIÓN CENTRAL DE CALIDAD

**COORDINADOR:**

D. Javier López Narbona

**SECRETARIO:**

D. José Antonio Galván Oliert

**VOCALES:**

D<sup>a</sup>. D. Teresa Alvarez-Ossorio Rojas-Marcos

D<sup>a</sup>. Sabina Auñón Rodríguez

D<sup>a</sup>. Yolanda Cores Prieto

D. Antonio Flor Serrano

D. Francisco de Paula Martín González

D<sup>a</sup>. Teresa Novo González de Echavarría

D. Miguel Villafaina Muñoz

D<sup>a</sup>. Reyes Zabala Ibañez

**COMPONENTES HOSPITALES:**

D<sup>a</sup>. Myrian Dobernack Smith

D<sup>a</sup>. M<sup>a</sup> José Estepa Osuna

D<sup>a</sup>. M<sup>a</sup> Luisa Garzón García

D. Francisco Javier López Narbona

D<sup>a</sup>. Inmaculada Paneque Sánchez-Toscano

D<sup>a</sup>. Manuel Reina Jiménez

### COMISIÓN DE RECURSOS MATERIALES

**COORDINADOR:**

D. Miguel Angel Alés Pérez de León

**SECRETARIO:**

D<sup>a</sup>. M<sup>a</sup> Luisa Garcia Llorente

**VOCALES:**

D. Pedro Carrillo Espejo

D. José Antonio Galván Oliert

D<sup>a</sup>. Esperanza Rufo Márquez

D<sup>a</sup>. Inmaculada Tovar García

D. José Lorenzo Valencia Guerrero

## COMISIÓN DE RECURSOS HUMANOS

### COORDINADOR:

D. Manuel Anaya Gómez

### SECRETARIO:

D. Francisco Bautista Fernández

### VOCALES:

D<sup>a</sup>. Sabina Auñón Fernández

D<sup>a</sup>. Juana López Cazalla

D<sup>a</sup>. M<sup>a</sup> Dolores López Medrano

D<sup>a</sup>. M<sup>a</sup> Mar Martínez Gómez

D<sup>a</sup>. Pilar Moreno Infante

D<sup>a</sup>. Cristobalina Moro Carrasco

D<sup>a</sup>. Josefa Salguero Martín-Soto

D<sup>a</sup>. Pilar Vázquez Cosgaya

D<sup>a</sup>. Reyes Zabala Ibáñez

## División Administrativa

### Jefes de Servicio Administrativo

D<sup>a</sup>. Carmen Arroyo. Prestaciones y Conciertos


D. Juan Carlos Gallo. Servicio Administrativo Hospital Duques Infantado

D<sup>a</sup>. M<sup>a</sup> Dolores Montes Madueño. Contabilidad

D. Diego Sánchez Redondo. Mantenimiento

D. José Antonio Segura del Real. Suministros

D<sup>a</sup>. M<sup>a</sup> José Vázquez Ferri. Unidad de Análisis y Evaluación



Actividad asistencial



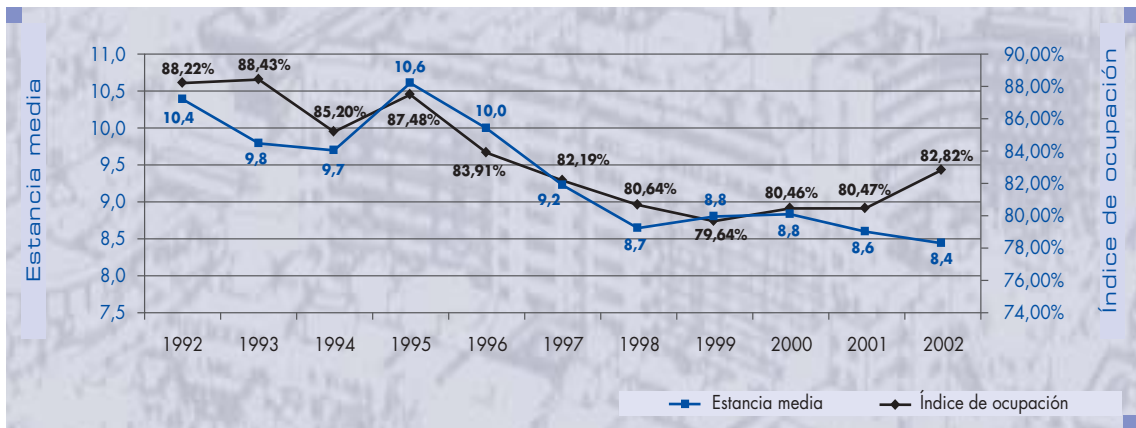
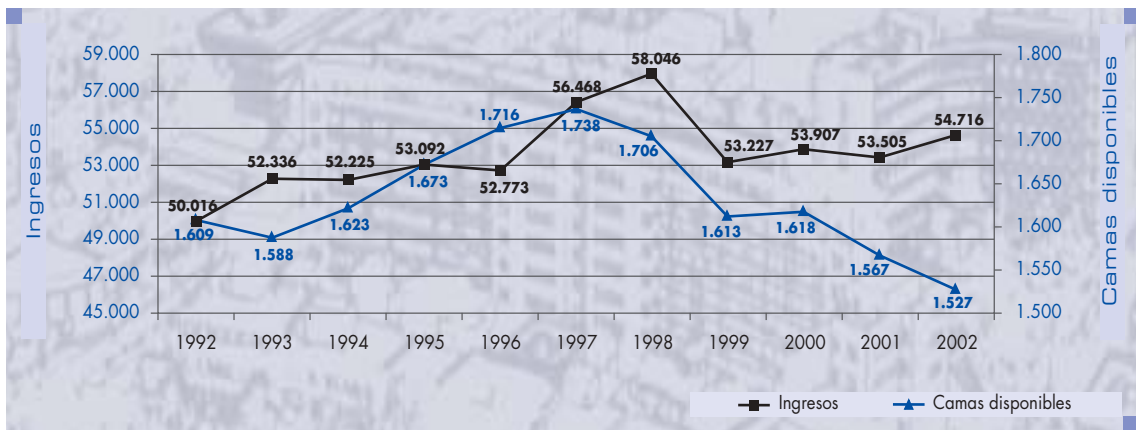
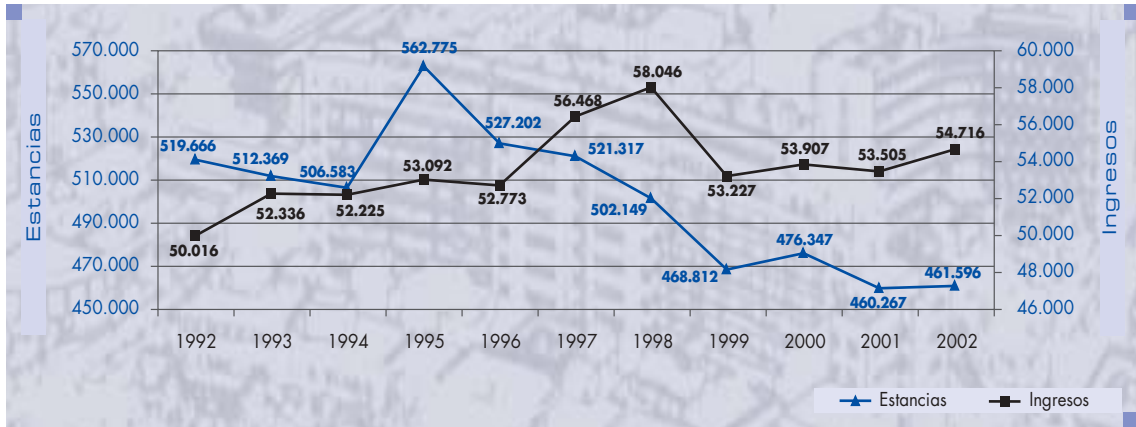
## Evolución de la Actividad Asistencial

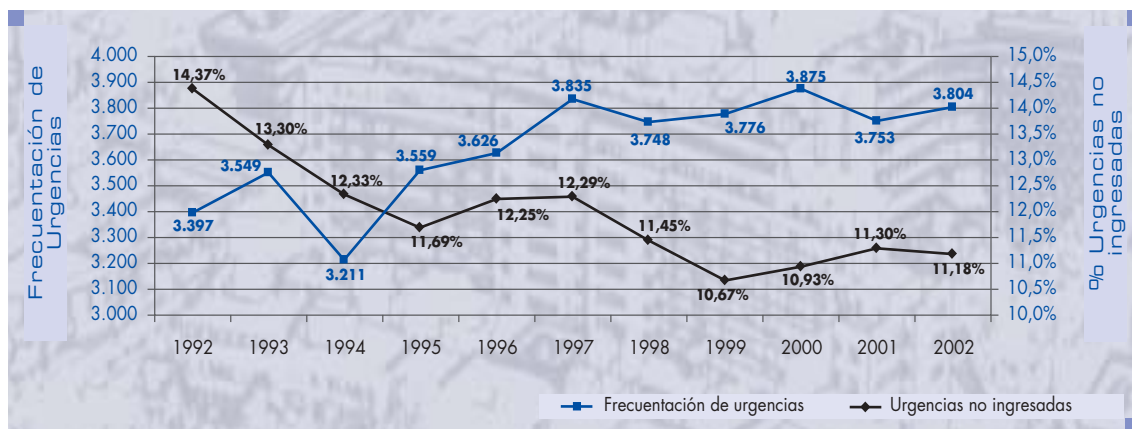
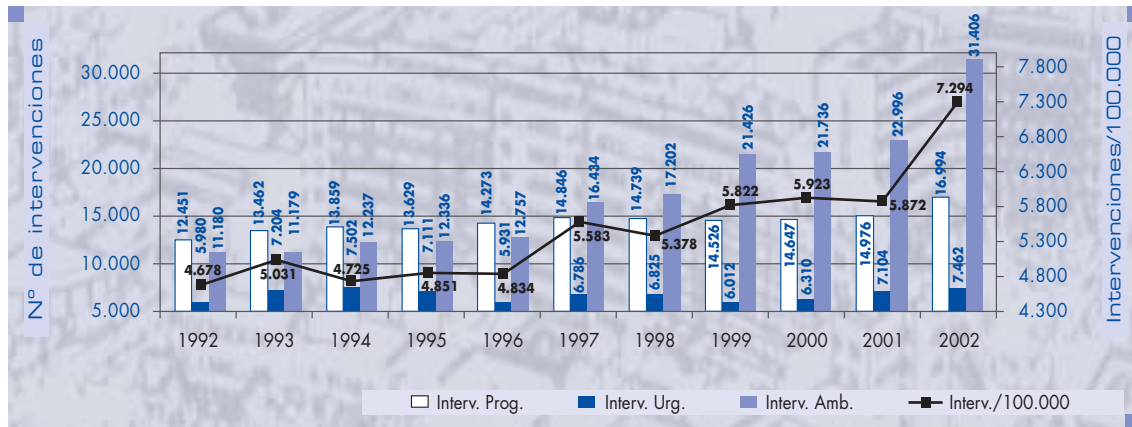
	1992	1993	1994	1995	1996	1997	1998	1999	2000	2001	2002
Población de referencia	633.000	633.000	711.132	681.820	681.820	681.820	720.801	720.801	720.801	767.700	765.871
Ingresos	50.016	52.336	52.225	53.092	52.773	56.468	58.046	53.227	53.907	53.505	54.716
Estancias	519.666	512.369	506.583	562.775	527.202	521.317	502.149	468.812	476.347	460.267	461.596
Camas disponibles	1.609	1.588	1.623	1.673	1.716	1.738	1.706	1.613	1.618	1.567	1.527
Índice de ocupación	88,22%	88,43%	85,20%	87,48%	83,91%	82,19%	80,64%	79,64%	80,46%	80,47%	82,82%
Estancia media	10,39	9,79	9,7	10,6	9,99	9,23	8,65	8,81	8,84	8,60	8,44
Intervenciones programadas	12.451	13.462	13.859	13.629	14.273	14.846	14.739	14.526	14.647	14.976	16.994
Intervenciones urgentes	5.980	7.204	7.502	7.111	5.931	6.786	6.825	6.012	6.310	7.104	7.462
Intervenciones ambulatorias	11.180	11.179	12.237	12.336	12.757	16.434	17.202	21.426	21.736	22.996	31.406
Total Intervenciones	29.611	31.845	33.598	33.076	32.961	38.066	38.766	41.964	42.693	45.076	55.862
Intervenciones / 100.000 Habitantes	4.678	5.031	4.725	4.851	4.834	5.583	5.378	5.822	5.923	5.872	7.294
Urgencias atendidas	215.012	224.646	228.378	242.690	247.249	261.460	270.163	272.183	279.346	288.087	291.326
Urgencias ingresadas	30.901	29.873	28.170	28.382	30.298	32.122	30.947	29.039	30.540	32.541	32.556
% Urgencias Ingresadas	14,37%	13,30%	12,33%	11,69%	12,25%	12,29%	11,45%	10,67%	10,93%	11,30%	11,18%
Frecuentación Urgencias	3.397	3.549	3.211	3.559	3.626	3.835	3.748	3.776	3.875	3.753	3.804
Consultas Jerarquizadas	386.369	407.633	467.460	457.890	548.375	890.448	930.128	867.960	885.112	902.404	920.077
Frecuentación Consultas Jerarquizadas	6.104	6.440	6.573	6.716	8.043	13.060	12.904	12.042	12.280	11.755	12.013
Consultas no Jerarquizadas	s/d	618.001	600.845	596.716	459.547	248.875	254.719	222.454	214.845	190.420	165.407
Frecuentación Consultas no Jerarquizadas		9.763	8.449	8.752	6.740	3.650	3.534	3.086	2.981	2.480	2.160

Tasas de frecuentación por 10.000 habitantes



Actividad asistencial







## Actividad por Hospitales

### Actividad Asistencial

ÁREA DE HOSPITALIZACIÓN	TOTAL HOSPITALES			HOSPITAL GENERAL			HOSPITAL DE REH. Y TRAUMATOLOGÍA		
	2000	2001	2002	2000	2001	2002	2000	2001	2002
Camas en funcionamiento	1.618	1.567	1.527	679	660	653	373	362	351
Ingresos por urgencias	30.540	32.541	32.556	10.348	11.718	11.612	4.053	4.385	4.247
Ingresos por admisión	23.367	20.964	22.160	7.714	6.286	7.063	4.464	4.175	5.086
Total Ingresos	53.907	53.505	54.716	18.062	18.004	18.675	8.517	8.560	9.333
Estancias	476.347	460.267	461.596	217.774	209.247	209.523	106.782	100.602	104.228
Porcentaje de ocupación	80,46%	80,47%	82,82%	87,60%	86,84%	87,91%	78,31%	76,14%	81,36%
Estancia media	8,84	8,60	8,44	12,06	11,44	11,04	12,54	11,65	11,09
Presión de urgencias	56,65%	60,82%	59,50%	57,29%	64,07%	61,20%	47,59%	50,77%	45,17%
Rotación enfermo /cama	33,3	34,1	35,8	26,6	27,7	29,1	22,8	23,8	26,8
Ingresos /día	147,3	146,6	149,9	49,3	49,3	51,2	23,3	23,5	25,6
Frecuentación hospitalaria	747,9	697,0	714,4	250,6	234,5	243,8	118,2	111,5	121,9
<b>ÁREA QUIRÚRGICA</b>									
Intervenciones Programadas	14.647	14.976	16.994	4.756	4.990	5.577	5.675	5.466	6.603
Intervenciones urgentes	6.310	7.104	7.462	1.927	1.844	1.938	1.132	1.405	1.526
Cirugía Mayor Ambulatoria	6.670	8.758	10.114	704	728	782	2.092	2.348	2.314
Resto de Intervenciones Ambulatorias	15.066	14.238	21.292	3.310	3.277	3.866	4.054	4.002	3.761
Total intervenciones	42.693	45.076	55.862	10.697	10.839	16.811	12.953	13.221	20.279
Horas disponibles	44.155	44.667	48.962	16.504	16.634	18.360	17.184	16.780	19.304
Horas utilizadas	33.124	34.261	37.702	11.783	11.972	12.805	13.049	13.411	15.584
Porcentaje de utilización de quirófanos	75,02%	76,70%	77,00%	71,39%	71,97%	69,74%	75,94%	79,92%	80,73%
Índice de resolución hospital de día	72,56%	74,95%	73,20%	47,22%	39,50%	33,88%	83,61%	88,74%	74,65%
Porcentaje de intervenciones suspendidas	5,64%	6,11%	6,11%	6,82%	7,76%	6,63%	6,06%	6,79%	5,68%
Duración media de la intervención (minutos)	136	137	133	149	144	138	138	147	142
Intervenciones programadas por sesión	2,32	2,35	2,43	2,02	2,10	2,13	2,31	2,28	2,39
Intervenciones programadas/día	61,03	62,40	70,81	19,82	20,79	23,24	23,65	22,78	27,51
Intervenciones /100.000 Habitantes	5.923	5.872	7.294	1.484	1.412	2.195	1.797	1.722	2.648
<b>ÁREA DE URGENCIAS</b>									
Urgencias atendidas	279.346	288.087	291.326	108.426	111.370	111.785	79.229	77.022	77.185
Urgencias no ingresadas	248.806	255.546	258.770	98.078	99.652	100.173	75.176	72.637	72.938
Porcentaje de urgencias no ingresadas	89,07%	88,70%	88,82%	90,46%	89,48%	89,61%	94,88%	94,31%	94,50%
Urgencias / día	763	787	796	296	305	306	216	211	211
Frecuentación urgencias	3.875	3.997	3.804	1.504	1.451	1.460	1.099	1.003	1.008
<b>ÁREA DE CONSULTAS EXTERNAS</b>									
Primeras jerarquizadas	283.726	307.890	327.713	14.080	17.811	17.803	18.755	18.347	22.173
Sucesivas jerarquizadas	601.386	612.290	592.364	38.963	36.241	35.524	69.838	76.355	78.771
Total consultas jerarquizadas	885.112	920.180	920.077	53.043	54.052	53.327	88.593	94.702	100.944
Primeras no jerarquizadas	125.852	117.607	122.853	-	-	-	-	-	-
Sucesivas no jerarquizadas	88.993	72.813	42.554	-	-	-	-	-	-
Total consultas no jerarquizadas	214.845	190.420	165.407	-	-	-	-	-	-
Consultas jerarquizadas: revisiones/primeras	2,1	2,0	1,8	2,8	2,0	2,0	3,7	4,2	3,6
Consultas no jerarquizadas: revisiones/primeras	0,7	0,6	0,3	-	-	-	-	-	-
Consultas /día	4.583	4.628	4.523	221	225	222	369	395	421
Frecuentación Consultas	15.260	15.408	14.173	736	704	696	1.229	1.234	1.318
<b>TRASPLANTE DE ÓRGANOS</b>									
Trasplantes cardíacos	15	18	19						
Trasplantes córnea	34	31	54						
Trasplantes hepáticos	39	52	52						
Trasplantes médula ósea	54	45	54						
Trasplantes renales	57	71	80						
Nº total trasplantes	199	217	259						

Continúa

Continuación

ÁREA DE HOSPITALIZACIÓN	HOSPITAL MATERNAL			HOSPITAL INFANTIL			HOSPITAL DUQUES DEL INFANTADO		
	2000	2001	2002	2000	2001	2002	2000	2001	2002
Camas en funcionamiento . . . . .	215	213	205	261	247	237	90	85	81
Ingresos por urgencias . . . . .	12.022	12.616	12.330	4.117	3.822	4.367	-	-	-
Ingresos por admisión . . . . .	2.369	2.279	2.327	5.436	5.340	4.917	3.384	2.884	2.767
Total Ingresos . . . . .	14.391	14.895	14.657	9.553	9.162	9.284	3.384	2.884	2.767
Estancias . . . . .	57.115	58.976	58.808	68.317	69.416	67.549	26.359	22.026	21.488
Porcentaje de ocupación . . . . .	72,64%	75,86%	78,59%	71,56%	77,00%	78,09%	79,65%	70,99%	72,68%
Estancia media . . . . .	3,97	3,96	4,01	7,15	7,52	7,12	7,79	7,58	7,69
Presión de urgencias . . . . .	83,54%	84,68%	84,08%	43,10%	41,42%	46,00%	-	-	-
Rotación enfermo /cama . . . . .	66,9	69,9	71,5	36,6	37,3	40,1	37,6	34,2	34,5
Ingresos /día . . . . .	39,3	40,8	40,2	26,1	25,1	25,4	9,2	7,9	7,6
Frecuentación hospitalaria . . . . .	199,7	194,0	191,4	132,5	119,3	121,2	46,9	37,6	36,1
<b>ÁREA QUIRÚRGICA</b>									
Intervenciones Programadas . . . . .	2.039	2.106	2.231	1.760	2.080	2.129	417	334	205
Intervenciones urgentes . . . . .	2.644	2.642	2.798	589	1.192	1.183	18	21	17
Cirugía Mayor Ambulatoria . . . . .	489	642	530	149	310	313	2.947	4.460	5.117
Resto de Intervenciones Ambulatorias . . . . .	171	236	357	620	120	99	1.775	1.660	1.406
Total intervenciones . . . . .	5.343	5.626	6.803	3.118	3.702	4.136	5.157	6.475	13.268
Horas disponibles . . . . .	5.185	5.032	5.396	4.249	5.347	5.259	1.033	874	643
Horas utilizadas . . . . .	3.655	3.657	4.019	4.111	4.760	4.940	526	461	354
Porcentaje de utilización de quirófanos . . . . .	70,49%	72,67%	74,49%	96,75%	89,02%	93,93%	50,92%	52,75%	55,06%
Índice de resolución hospital de día . . . . .	51,37%	54,31%	51,61%	20,61%	31,09%	32,14%	91,07%	93,95%	96,75%
Porcentaje de intervenciones suspendidas . . . . .	2,39%	2,14%	2,66%	5,68%	4,72%	5,55%	1,18%	2,34%	0,00%
Duración media de la intervención (minutos) . . . . .	108	104	108	140	137	139	76	83	104
Intervenciones programadas por sesión . . . . .	2,75	2,93	2,89	2,90	2,72	2,83	2,83	2,68	2,23
Intervenciones programadas/día . . . . .	8,50	8,78	9,30	7,33	8,67	8,87	1,74	1,39	0,85
Intervenciones /100.000 Habitantes . . . . .	741	733	888	433	482	540	715	843	1.732
<b>ÁREA DE URGENCIAS</b>									
Urgencias atendidas . . . . .	27.151	31.708	33.125	64.540	67.987	69.231	-	-	-
Urgencias no ingresadas . . . . .	15.129	19.092	20.795	60.423	64.165	64.864	-	-	-
Porcentaje de urgencias no ingresadas . . . . .	55,72%	60,21%	62,78%	93,62%	94,38%	93,69%	-	-	-
Urgencias / día . . . . .	74	87	91	176	186	190	-	-	-
Frecuentación urgencias . . . . .	377	413	433	895	886	904	-	-	-
<b>ÁREA DE CONSULTAS EXTERNAS</b>									
Primeras jerarquizadas . . . . .	17.453	17.911	20.680	13.079	13.626	14.872	9.103	10.695	11.535
Sucesivas jerarquizadas . . . . .	60.778	61.426	60.697	56.752	59.263	62.024	12.222	11.622	13.198
Total consultas jerarquizadas . . . . .	78.231	79.337	81.377	69.831	72.889	76.896	21.325	22.317	24.733
Primeras no jerarquizadas . . . . .	-	-	-	-	-	-	-	-	-
Sucesivas no jerarquizadas . . . . .	-	-	-	-	-	-	-	-	-
Total consultas no jerarquizadas . . . . .	-	-	-	-	-	-	-	-	-
Consultas jerarquizadas: revisiones/primeras . . . . .	3,5	3,4	2,9	4,3	4,3	4,2	1,3	1,1	1,1
Consultas no jerarquizadas: revisiones/primeras . . . . .	-	-	-	-	-	-	-	-	-
Consultas /día . . . . .	326	331	339	291	304	320	89	93	103
Frecuentación Consultas . . . . .	1.085	1.033	1.063	969	949	1.004	296	291	323

Continúa





Continuación

ÁREA QUIRÚRGICA	CENTRO DE DIAGNÓSTICO Y TRATAMIENTO			CENTRO DE ESPECIALID. VIRGEN DE LOS REYES			CENTRO DE ESPECIALID. DOCTOR FLEMING		
	2000	2001	2002	2000	2001	2002	2000	2001	2002
Cirugía Mayor Ambulatoria . . . . .	289	270	502	-	-	-	-	-	-
Resto de Intervenciones Ambulatorias . . . . .	965	1.037	708	-	-	3.010	4.171	3.906	3.813
Total intervenciones . . . . .	1.254	1.307	1.210	-	-	3.010	4.171	3.906	3.813
Intervenciones /100.000 Habitantes . . . . .	174	170	158	-	-	-	579	509	498
<b>ÁREA DE CONSULTAS EXTERNAS</b>									
Primeras jerarquizadas . . . . .	33.288	32.709	40.196	101.496	102.895	105.615	77.051	86.409	94.839
Sucesivas jerarquizadas . . . . .	212.007	216.661	223.237	66.305	63.616	57.403	79.867	80.530	61.510
Total consultas jerarquizadas . . . . .	245.295	249.370	263.433	167.801	166.511	163.018	156.918	166.939	156.349
Primeras no jerarquizadas . . . . .	-	-	-	80.245	76.471	85.911	45.607	41.136	36.942
Sucesivas no jerarquizadas . . . . .	-	-	-	36.671	31.657	12.463	52.322	41.156	30.091
Total consultas no jerarquizadas . . . . .	-	-	-	116.916	108.128	98.374	97.929	82.292	67.033
Consultas jerarquizadas: revisiones/primeras . . . . .	6,4	6,6	5,6	0,7	0,6	0,5	1,0	0,9	0,6
Consultas no jerarquizadas: revisiones/primeras . . . . .	-	-	-	0,5	0,4	0,1	1,1	1,0	0,8
Consultas /día . . . . .	1.022	1.039	1.098	1.186	1.144	1.089	1.062	1.038	931
Frecuentación Consultas . . . . .	3.403	3.460	3.440	3.950	3.577	3.413	3.536	3.246	2.917

Continúa

Continuación

ÁREA QUIRÚRGICA	CENTROS CONCERTADOS		
	2000	2001	2002
Intervenciones Programadas . . . . .	-	-	249
Cirugía Mayor Ambulatoria . . . . .	-	-	556
Resto de Intervenciones Ambulatorias . . . . .	-	-	4.272
Total intervenciones . . . . .	-	-	5.077
Índice de resolución hospital de día . . . . .	-	-	90,26%
Intervenciones /100.000 Habitantes . . . . .	-	-	663

## Calidad asistencial

	TOTAL HOSPITALES			HOSPITAL GENERAL			HOSPITAL DE REHABILITACIÓN Y TRAUMATOLOGÍA		
	2000	2001	2002	2000	2001	2002	2000	2001	2002
% de codificación de Historias Clínicas	97,83%	98,23%	98,70%	97,43%	98,29%	98,30%	96,59%	98,68%	98,93%
Mortalidad total	3,92%	3,92%	3,91%	6,58%	6,50%	6,08%	3,17%	3,34%	3,16%
En las primeras 24 horas	13,85%	13,86%	14,70%	11,30%	12,35%	12,53%	19,33%	19,86%	22,60%
En las primeras 48 horas tras intervención quirúrgica	4,13%	5,00%	4,88%	4,35%	5,25%	4,79%	8,55%	13,48%	12,67%
Porcentaje de reingresos	5,19%	5,41%	4,80%	4,89%	5,37%	5,32%	2,59%	2,41%	2,62%
Estancia media preoperatoria	2,26	2,21	1,86	3,13	2,96	2,52	2,35	2,28	1,83
Indice de utilización de estancias	1,03	1,02	1,01	1,10	1,07	1,07	1,08	1,03	1,01
Indice de complejidad	1,50	1,55	1,60	2,03	2,12	2,09	2,13	2,21	2,26
Nº total de GRD	615	614	626	488	496	500	284	290	278
Media de Diagnósticos	3,44	3,63	3,76	4,48	5,07	5,14	2,74	2,62	2,81
Media de Procedimientos	2,12	2,28	2,33	1,80	2,01	2,07	1,79	1,89	2,03

	HOSPITAL MATERNAL			HOSPITAL INFANTIL			HOSPITAL DUQUES DEL INFANTADO		
	2000	2001	2002	2000	2001	2002	2000	2001	2002
% de codificación de Historias Clínicas	99,39%	97,71%	99,12%	97,53%	98,16%	98,68%	97,05%	98,83%	98,44%
Mortalidad total	0,70%	0,11%	0,12%	1,01%	1,00	1,44%	16,22%	18,45%	20,27%
En las primeras 24 horas	10,00%	11,76%	5,88%	21,73%	18,48%	17,91%	15,44%	13,22%	14,52%
En las primeras 48 horas tras intervención quirúrgica	-	-	5,88%	13,04%	4,35%	8,96%	-	0,38%	-
Porcentaje de reingresos	5,37%	4,89%	3,21%	8,36%	9,31%	8,25%	4,35%	4,81%	5,63%
Estancia media preoperatoria	1,86	1,63	1,11	1,10	1,08	1,10	0,16	0,08	0,36
Indice de utilización de estancias	0,93	0,97	0,98	0,87	1,01	0,93	0,81	0,81	0,82
Indice de complejidad	0,64	0,62	0,68	1,27	1,28	1,40	1,53	1,63	1,73
Nº total de GRD	146	114	114	339	340	351	214	212	221
Media de Diagnósticos	2,74	2,83	3,01	2,27	2,23	2,40	5,88	6,21	6,17
Media de Procedimientos	2,63	2,80	2,79	2,63	2,68	2,78	1,01	1,16	1,05

Fuente 2002 CMBDA (V. 18,0 All Patients DRGs, Estancia Media Estandar de Andalucía 2001)



## Procesos más frecuentes en 2002

DIAGNÓSTICO	EPISODIOS					PACIENTES	ESTANCIA		MORTALIDAD	
	Total ingresos	Hombres	Mujeres	Edad media hombre	Edad media mujer		Media global	Media preoperatoria	Nº	Porcentaje
PARTOS	7.723	–	7.723	–	29	7.718	3,48	0,59	1	0,01%
NEOPLASIAS MALIGNAS	4.433	2.489	1.944	57	55	3.510	13,65	2,62	651	14,69%
FRACTURAS	2.517	1.312	1.205	39	61	2.456	11,08	2,22	71	2,82%
CATARATAS	2.426	1.082	1.344	70	73	2.101	1,14	0,01	–	–
HERNIA PARED ABDOMINAL	1.917	1.289	628	43	47	1.711	2,92	0,55	6	0,31%
CARDIOPATÍA ISQUÉMICA	1.849	1.231	618	64	71	1.608	12,19	11,31	168	9,09%
ANOMALIAS CONGENITAS	1.680	1.003	677	7	9	1.358	7,23	1,17	24	1,43%
ABORTOS	1.355	–	1.355	–	31	1.278	3,19	1,00	–	–
PATOLOGIA VASCULAR–CEREBRAL	1.145	691	454	64	66	1.089	13,52	4,25	142	12,40%
PATOLOGIA VIA BILIAR	1.055	385	670	61	60	883	7,27	1,01	19	1,80%
ENFERMEDADES INFECCIOSAS	951	593	358	30	29	895	10,23	1,84	43	4,52%
NEUMONIAS	749	501	248	45	41	708	9,46	–	87	11,62%
PATOLOGIA RENAL	693	345	348	35	41	557	10,22	1,17	20	2,89%
INSUFICIENCIA CARDIACA	687	321	366	69	73	589	9,43	3,67	98	14,26%
TRASTORNOS DE LA CONDUCCIÓN Y DEL RITMO CARDIACO	647	359	288	58	64	603	9,17	5,38	17	2,63%
EPOC REAGUDIZADO	544	421	123	63	70	449	8,20	3,00	61	11,21%
APENDICITIS	542	312	230	26	26	537	4,80	0,76	–	–
PATOLOGIA DISCO INTERVERTEBRAL NO TRAUMÁTICA	526	301	225	49	47	462	9,36	1,87	–	–
PSICOSIS	519	355	164	41	45	372	18,29	–	7	1,35%
PREMATUROS/BAJO PESO	485	241	244	–	–	485	22,55	–	31	6,39%
HEPATOPATIA CRONICA	459	324	135	54	59	327	14,31	3,60	61	13,29%
PATOLOGIA DE LA MENOPAUSIA	383	–	383	–	58	326	3,88	0,81	–	–
GASTROENTERITIS NO INFECCIOSA	336	194	142	10	17	328	5,53	5,00	–	–
CONVULSIONES NO EPILÉPTICAS	336	166	170	4	4	277	5,67	–	2	0,60%
DOLOR TORACICO	296	171	125	57	61	292	5,97	–	–	–
EPILEPSIA	292	156	136	14	17	234	8,17	–	3	1,03%
ULCERAS GASTRICO/DUODENALES	272	206	66	59	70	266	8,67	2,00	12	4,41%
DOLOR ABDOMINAL	240	50	190	23	30	220	4,60	2,00	–	–

## Procedimientos más frecuentes en 2002

PROCEDIMIENTO*	EPISODIOS					PACIENTES	ESTANCIA MEDIA PREOPERATORIA	MORTALIDAD	
	Total ingresos	Hombres	Mujeres	Edad media hombre	Edad media mujer			Nº	Porcentaje
EXTRACCION DE CATARATAS	2.237	1.009	1.228	70	73	2.053	0,01	-	-
HERNIORRAFIAS	1.899	1.266	633	43	47	1.748	0,62	12	0,63%
LEGRADO POSTABORTO	1.493	-	1.493	-	37	1.439	0,76	-	-
REDUCCION DE FRACTURAS	1.427	714	713	37	60	1.395	1,88	22	1,54%
CESAREAS	1.267	-	1.267	-	30	1.266	2,05	2	0,16%
OOFORECTOMIAS	836	-	836	-	45	825	1,43	3	0,36%
COLECISTECTOMIAS	826	285	541	58	57	752	1,25	27	3,27%
HISTERECTOMIAS	768	-	768	-	51	765	1,23	2	0,26%
APENDICECTOMIAS	679	360	319	28	31	679	2,42	9	1,33%
INTERV. A. SOBRE MENINGES Y CEREBRO	640	395	245	40	41	595	3,51	93	14,53%
ANGIOPLASTIA PERCUTANEA	530	410	120	60	62	486	5,29	17	3,21%
PROTESIS CADERA	483	155	328	64	71	475	1,55	10	2,07%
INTERVENCION VEJIGA URINARIA	437	373	64	65	57	375	1,25	4	0,92%
EXCISION DE DISCO INTERVERTEBRAL / LAMINECTOMIAS	387	209	178	45	46	373	1,66	-	-
IMPLANTACION MARCAPASOS	349	195	154	71	75	347	4,81	7	2,01%
RESECCION INTESTINO GRUESO Y RECTO	327	182	145	61	60	325	3,94	39	11,93%
MASTECTOMIAS	323	2	321	77	58	295	0,97	-	-
ARTRODESIS VERTEBRAL	322	163	159	43	41	316	3,77	1	0,31%
RINOPLASTIAS	313	214	99	35	35	295	0,55	-	-
I.Q. SOBRE GLANDULAS ENDOCRINAS	275	47	228	52	49	273	1,79	1	0,36%
I.Q. SOBRE HUESOS Y ARTICULACIONES FACIALES	261	180	81	32	34	256	1,86	3	1,15%
SALPINGECTOMIAS SIN OOFORECTOMIAS	259	-	259	-	33	257	1,29	-	-
I.Q. SOBRE MEDULA Y CANAL ESPINAL	224	129	95	50	48	212	2,62	1	0,45%
RESECCION DE PROSTATA	222	222	-	67	-	221	1,20	1	0,45%
REPARACION VALVULAS CARDIACAS	184	92	92	55	62	183	8,97	33	17,93%
INTERVENCIONES CUELLO UTERINO	157	-	157	-	44	147	0,32	-	-
BYPASS CORONARIO	108	88	20	61	67	108	11,63	21	19,44%

(\* ) Incluye intervenciones ambulatorias



## Resumen por centros y servicios

### Hospital General

#### HOSPITALIZACIÓN

	Camas	Ingresos			Exitus	Estancias	% Ocupación	Estancia Media	% Mortalidad
		por Admisión	por Traslado	Ingresos Totales					
CARDIOLOGÍA	49	1.765	766	2.531	35	19.655	109,90%	7,77	1,83%
CIRUGÍA CARDIOVASCULAR	20	183	79	262	7	2.791	38,23%	10,65	4,43%
CIRUGÍA GENERAL Y DIGESTIVA	111	3.306	431	3.737	97	31.121	76,81%	8,33	2,84%
CIRUGÍA TORÁCICA	9	404	90	494	12	2.646	80,55%	5,36	2,95%
CIRUGÍA VASCULAR	28	641	224	865	45	10.798	105,66%	12,48	6,08%
CUIDADOS CRÍTICOS Y URGENCIAS	39	809	951	1.760	291	12.867	90,39%	7,31	51,32%
DIGESTIVO	49	1.434	209	1.643	60	17.145	95,86%	10,44	4,47%
ENDOCRINOLOGÍA	7	202	23	225	-	2.192	85,79%	9,74	-
ENFERMEDADES INFECCIOSAS	25	583	85	668	44	8.218	90,06%	12,30	7,25%
HEMATOLOGÍA	25	390	91	481	56	8.368	91,70%	17,40	13,33%
MEDICINA INTERNA	110	3.010	562	3.572	220	33.293	82,92%	9,32	7,40%
MEDICINA NUCLEAR	2	80	-	80	-	202	40,40%	2,53	-
NEFROLOGÍA	37	794	147	941	43	9.873	73,11%	10,49	4,95%
NEUMOLOGÍA	21	831	146	977	65	8.121	105,95%	8,31	7,54%
OFTALMOLOGÍA	5	306	22	328	2	1.335	73,15%	4,07	-
ONCOLOGÍA MÉDICA	36	624	186	810	149	12.039	91,62%	14,86	20,11%
OTORRINOLARINGOLOGÍA	16	961	22	983	3	4.951	84,78%	5,04	0,32%
RADIOTERAPIA	2	121	-	121	-	229	31,37%	1,89	-
REUMATOLOGÍA	5	177	9	186	3	1.674	91,73%	9,00	-
SALUD MENTAL	28	686	11	697	1	12.184	119,22%	17,48	0,14%
UROLOGÍA	29	1.368	54	1.422	16	9.821	92,78%	6,91	1,16%

#### ACTIVIDAD QUIRÚRGICA

	Horas Disponibles	Horas Utilizadas	Intervenciones				% Utilización	% Suspensión
			Programadas	Urgentes	Ambulatorias	Total		
CARDIOLOGÍA - HEMODINAMICA	1.663	1.370	730	22	3	755	82,37%	-
CIRUGÍA CARDIOVASCULAR	3.067	2.435	781	64	82	927	79,39%	5,90%
CIRUGÍA VASCULAR	974	602	363	86	64	513	61,84%	5,96%
CIRUGÍA GENERAL Y DIGESTIVA	7.168	4.769	1.827	1.543	3.310	6.680	66,53%	7,77%
CIRUGÍA TORÁCICA	1.496	1.106	379	26	95	500	73,93%	8,67%
CLÍNICA DEL DOLOR	-	-	3	31	14	48	-	-
DIGESTIVO	-	-	1	846	110	957	-	-
ENDOCRINOLOGÍA	-	-	4	-	-	4	-	-
OFTALMOLOGÍA	787	544	261	30	446	737	69,19%	4,74%
OTORRINOLARINGOLOGÍA	2.507	1.650	828	34	61	923	65,80%	8,81%
TRAUMATOLOGÍA Y CIR. ORTOPÉDICA	18	33	32	-	222	254	179,95%	-
UROLOGÍA	2.343	1.665	1.106	155	368	1.629	71,09%	3,57%

### CONSULTAS EXTERNAS

	Horas Disponibles	Horas Utilizadas	Primeras Consultas	Revisiones	Total	% Primeras
ANESTESIA Y REANIMACIÓN	1.176	840	4.979	414	5.393	7,68%
CARDIOLOGÍA	3.877	3.110	1.920	7.084	9.004	78,68%
CIRUGÍA TORÁCICA	117	117	431	987	1.418	69,61%
DIGESTIVO	6.636	5.443	2.238	7.291	9.529	76,51%
HEMATOLOGÍA - HEMOFILIA	-	-	70	2.488	2.558	97,26%
NEUMOLOGÍA	1.628	1.418	5.250	9.779	15.029	65,07%
NUTRICIÓN Y DIETÉTICA	1.722	1.715	1.725	3.625	5.350	67,76%
RADIOTERAPIA	7.287	5.205	1.190	3.856	5.046	76,42%

## Hospital de Rehabilitación y Traumatología

### HOSPITALIZACIÓN

	Camas	Ingresos			Exitus	Estancias	% Ocupación	Estancia Media	% Mortalidad
		por Admisión	por Traslado	Ingresos Totales					
CIRUGÍA MAXILOFACIAL	19	683	123	806	14	5.178	74,66%	6,42	2,03%
CIRUGÍA PLÁSTICA Y QUEMADOS	60	1.409	125	1.534	13	11.804	53,90%	7,69	0,91%
CUIDADOS CRÍTICOS Y URGENCIAS	22	479	489	968	152	6.480	80,70%	6,69	78,76%
NEUROCIRUGÍA	51	1.706	354	2.060	28	21.258	114,20%	10,32	1,58%
NEUROLOGÍA	37	960	72	1.032	34	11.888	88,03%	11,52	3,51%
REHABILITACIÓN	27	55	169	224	2	5.579	56,61%	24,91	1,06%
TRAUMATOLOGÍA Y CIRUGÍA ORTOPÉDICA	135	4.041	142	4.183	49	42.041	85,32%	10,05	1,22%

### ACTIVIDAD QUIRÚRGICA

	Horas Disponibles	Horas Utilizadas	Intervenciones				% Utilización	% Suspensión
			Programadas	Urgentes	Ambulatorias	Total		
CIRUGÍA MAXILOFACIAL	1.329	1.097	358	29	3.119	3.506	82,51%	8,21%
CIRUGÍA PLÁSTICA Y QUEMADOS	4.581	3.535	1.767	148	1.803	3.718	77,16%	3,50%
NEUROCIRUGÍA	4.804	3.496	1.083	507	41	1.631	72,77%	6,56%
TRAUMATOLOGÍA Y CIR. ORTOPÉDICA	8.589	7.456	3.395	842	1.112	5.349	86,81%	6,24%

### CONSULTAS EXTERNAS

	Horas Disponibles	Horas Utilizadas	Primeras Consultas	Revisiones	Total	% Primeras
ANESTESIA Y REANIMACIÓN	3.542	2.530	4.810	45	4.855	0,93%
CIRUGÍA MAXILOFACIAL	3.542	2.530	2.201	6.777	8.978	75,48%
CIRUGÍA PLÁSTICA Y QUEMADOS	5.313	3.795	2.479	11.624	14.103	82,42%
NEUROCIRUGÍA	5.313	3.795	1.568	9.422	10.990	85,73%
OTORRINOLARINGOLOGÍA	1.771	1.265	483	2.362	2.845	83,02%
REHABILITACIÓN	15.113	10.643	6.942	19.657	26.599	73,90%
TRAUMATOLOGÍA Y CIRUGÍA ORTOPÉDICA	11.655	8.325	3.690	28.884	32.574	88,67%



## Hospital Maternal

### HOSPITALIZACIÓN

	Camas	Ingresos			Exitus	Estancias	% Ocupación	Estancia Media	% Mortalidad
		por Admisión	por Traslado	Ingresos Totales					
CIRUGÍA DE MAMAS	9	523	8	531	-	2.357	71,75%	4,44	-
GINECOLOGÍA	74	2.830	70	2.900	16	18.427	68,22%	6,35	0,57%
OBSTETRICIA	122	11.304	1.971	13.275	1	38.024	85,39%	2,86	0,01%

### ACTIVIDAD QUIRÚRGICA

	Horas Disponibles	Horas Utilizadas	Intervenciones				% Utilización	% Suspensión
			Programadas	Urgentes	Ambulatorias	Total		
CIRUGÍA MAMAS	1.260	972	488	17	178	683	77,14%	2,98%
GINECOLOGÍA	2.881	2.385	1.449	248	702	2.399	82,78%	2,42%
ONCOLOGÍA GINECOLÓGICA	1.126	566	241	2	5	248	50,26%	2,82%
TOCOGINECOLOGÍA	6	6	6	2.528	2	2.536	100,00%	
UROLOGÍA	123	90	47	3	-	50	73,69%	2,57%

### CONSULTAS EXTERNAS

	Horas Disponibles	Horas Utilizadas	Primeras Consultas	Revisiones	Total	% Primeras
CIRUGÍA MAMAS	2.990	2.124	1.489	7.605	9.094	83,63%
GINECOLOGÍA	12.779	8.485	7.189	31.129	38.318	81,24%
HEMATOLOGÍA	169	119	193	193	386	50,00%
OBSTETRICIA	6.212	3.586	7.839	19.500	27.339	71,33%
UROLOGÍA	813	572	676	1.021	1.697	60,16%

## Hospital Infantil

### HOSPITALIZACIÓN

	Camas	Ingresos			Exitus	Estancias	% Ocupación	Estancia Media	% Mortalidad
		por Admisión	por Traslado	Ingresos Totales					
CIRUGÍA PEDIÁTRICA	43	2.412	207	2.619	1	11.355	72,35%	4,34	0,04%
CUIDADOS CRÍTICOS Y URGENCIAS	16	206	387	593	54	4.151	71,08%	7,00	50,47%
NEONATOLOGÍA	60	1.338	501	1.839	55	19.188	87,62%	10,43	4,24%
PEDIATRÍA I	37	2.140	251	2.391	4	11.733	86,88%	4,91	0,19%
PEDIATRÍA II	81	3.188	550	3.738	19	21.122	71,44%	5,65	0,56%

**ACTIVIDAD QUIRÚRGICA**

	Horas Disponibles	Horas Utilizadas	Intervenciones				Total	% Utilización	% Suspensión
			Programadas	Urgentes	Ambulatorias				
CIRUGÍA CARDIOVASCULAR	899	986	133	3	-	136	109,66%	3,62%	
CIRUGÍA PEDIÁTRICA GENERAL	1.317	1.445	779	803	229	1.811	109,71%	5,92%	
CIRUGÍA MAXILOFACIAL	72	51	23	3	-	26	70,66%	8,00%	
CIRUGÍA PLÁSTICA Y QUEMADOS	196	178	79	10	3	92	90,65%	10,23%	
ENDOSCOPIA	970	472	284	12	37	333	48,63%	2,07%	
NEUROCIRUGÍA	384	590	153	138	-	291	153,57%	6,71%	
OFTALMOLOGÍA	71	48	24	11	38	73	66,64%	7,69%	
OTORRINOLARINGOLOGÍA	481	368	253	23	91	367	76,46%	5,24%	
TRAUMATOLOGÍA Y CIR. ORTOPÉDICA	421	465	240	167	14	421	110,44%	6,98%	
UROLOGÍA	447	338	161	13	-	174	75,66%	5,29%	

**CONSULTAS EXTERNAS**

	Horas Disponibles	Horas Utilizadas	Primeras Consultas	Revisiones	Total	% Primeras
<b>CIRUGÍA CARDIOVASCULAR</b>	<b>567</b>	<b>392</b>	<b>65</b>	<b>289</b>	<b>354</b>	<b>81,64%</b>
CIRUGÍA PEDIÁTRICA GENERAL	1.722	954	1.499	4.821	6.320	76,28%
NEUROCIRUGÍA	513	416	315	1.332	1.647	80,87%
OTORRINOLARINGOLOGÍA	1.603	916	1.144	4.078	5.222	78,09%
TRAUMATOLOGÍA Y CIRUGÍA ORTOPÉDICA	2.415	1.488	1.123	6.409	7.532	85,09%
UROLOGÍA	980	448	103	1.616	1.719	94,01%
<b>CIRUGÍA PEDIÁTRICA</b>	<b>7.233</b>	<b>4.222</b>	<b>4.184</b>	<b>18.256</b>	<b>22.440</b>	<b>81,35%</b>
<b>NEONATOLOGÍA</b>	<b>1.372</b>	<b>965</b>	<b>1.378</b>	<b>1.519</b>	<b>2.897</b>	<b>52,43%</b>
CARDIOLOGÍA	1.554	1.303	965	3.672	4.637	79,19%
DIETÉTICA Y NUTRICIÓN	1.519	1.088	620	3.301	3.921	84,19%
DIGESTIVO	1.372	693	369	1.737	2.106	82,48%
DISMORFOLOGÍA	603	316	114	252	366	68,85%
ESPINA BIFIDA	131	97	19	115	134	85,82%
FIBROSIS QUISTICA	1.404	1.128	110	1.386	1.496	92,65%
HEMODINÁMICA	420	271	57	224	281	79,72%
LACTANTES	724	330	127	750	877	85,52%
MEDICINA INTERNA	2.219	944	871	1.446	2.317	62,41%
PEDIATRÍA SOCIAL	413	193	29	406	435	93,33%
PSIQUIATRÍA	665	276	188	431	619	69,63%
RESPIRATORIO	2.184	1.303	653	2.704	3.357	80,55%
<b>PEDIATRÍA I</b>	<b>13.208</b>	<b>7.942</b>	<b>4.122</b>	<b>16.424</b>	<b>20.546</b>	<b>79,94%</b>
ENDOCRINOLOGÍA	2.583	1.353	707	3.625	4.332	83,68%
HEMATOLOGÍA	1.240	676	336	1.729	2.065	83,73%
INFECCIOSOS	193	66	13	179	192	93,23%
INMUNOLOGÍA	2.821	2.104	1.938	7.697	9.635	79,89%
NEFROLOGÍA	1.715	1.406	574	4.579	5.153	88,86%
NEUROLOGÍA	2.923	2.043	1.298	4.989	6.287	79,35%
ONCOLOGÍA	2.611	1.104	91	2.385	2.476	96,32%
SIDA	446	167	166	353	519	68,02%
<b>PEDIATRÍA II</b>	<b>14.532</b>	<b>8.918</b>	<b>5.123</b>	<b>25.536</b>	<b>30.659</b>	<b>83,29%</b>



## Hospital Duques del Infantado

### HOSPITALIZACIÓN

	Camas	Ingresos			Exitos	Estancias	% Ocupación	Estancia Media	% Mortalidad
		por Admisión	por Traslado	Ingresos Totales					
CIRUGÍA GENERAL Y DIGESTIVA	11	310	1	311	1	575	14,32%	1,85	0,32%
CUIDADOS CRÍTICOS Y URGENCIAS	27	1.393	172	1.565	219	8.145	82,65%	5,20	16,58%
MEDICINA INTERNA	27	770	27	797	157	8.447	85,71%	10,60	21,96%
OFTALMOLOGÍA	2	29	1	30	-	42	5,75%	1,40	-
ONCOLOGÍA	12	226	73	299	180	4.234	96,67%	14,16	61,43%
OTORRINOLARINGOLOGÍA	2	39	-	39	-	45	6,16%	1,15	-

### ACTIVIDAD QUIRÚRGICA

	Horas Disponibles	Horas Utilizadas	Intervenciones				% Utilización
			Programadas	Urgentes	Ambulatorias	Total	
CIRUGÍA GENERAL	454	249	157	8	2.378	2.543	54,85%
CIRUGÍA DE MAMAS	-	-	-	-	40	40	-
CIRUGÍA MAXILOFACIAL	70	37	10	1	52	63	53,43%
CIRUGÍA PLÁSTICA	-	-	-	-	50	50	-
OFTALMOLOGÍA	54	29	20	3	2.710	2.733	53,70%
OTORRINOLARINGOLOGÍA	65	39	18	5	1.222	1.245	60,00%
TRAUMATOLOGÍA Y CIR. ORTOPÉDICA	-	-	-	-	71	71	-

### CONSULTAS EXTERNAS

	Horas Disponibles	Horas Utilizadas	Primeras Consultas	Revisiones	Total	% Primeras
						% Primeras
ANESTESIA Y REANIMACIÓN	1.463	2.691	6.004	135	6.139	2,20%
CIRUGÍA GENERAL	1.323	1.323	774	3.444	4.218	81,65%
OFTALMOLOGÍA	1.449	1.805	2.060	1.435	3.495	41,06%
ONCOLOGÍA	567	567	158	800	958	83,51%
OTORRINOLARINGOLOGÍA	1.246	1.254	1.291	3.529	4.820	73,22%
RADIOTERAPIA	3.472	2.780	571	3.572	4.143	86,22%
TRAUMATOLOGÍA Y CIR. ORTOPÉDICA	112	108	677	283	960	29,48%

## Centro de Diagnóstico y Tratamiento

### ACTIVIDAD QUIRÚRGICA AMBULATORIA

	Intervenciones
CIRUGÍA GENERAL	108
CLÍNICA DEL DOLOR	317
DERMATOLOGÍA	491
HEMATOLOGÍA	314
NEUROLOGÍA	63
ONCOLOGÍA	77
OTORRINOLARINGOLOGÍA	78
UROLOGÍA	486
CIRUGÍA VASCULAR	47

### CONSULTAS EXTERNAS

	Horas Disponibles	Horas Utilizadas	Primeras Consultas	Revisiones	Total	% Primeras
ALERGOLOGÍA	5.684	6.532	5.997	19.287	25.284	76,28%
CIRUGÍA CARDIOVASCULAR	1.302	1.057	968	2.726	3.694	73,80%
CIRUGÍA GENERAL Y DIGESTIVA	4.501	3.236	1.820	9.264	11.084	83,58%
CLÍNICA DEL DOLOR	4.018	4.881	2.519	25.311	27.830	90,95%
DERMATOLOGÍA	4.025	3.649	3.331	5.813	9.144	63,57%
ENDOCRINOLOGÍA	5.789	5.367	2.224	10.895	13.119	83,05%
ENFERMEDADES INFECCIOSAS	3.458	2.760	1.044	9.605	10.649	90,20%
HEMATOLOGÍA	1.456	2.854	1.082	4.903	5.985	81,92%
HOSPITAL DE DÍA	2.772	2.540	559	6.074	6.633	91,57%
MEDICINA INTERNA	6.076	6.257	1.988	11.551	13.539	85,32%
NEFROLOGÍA	4.249	5.477	1.655	11.366	13.021	87,29%
NEUROLOGÍA	6.650	7.014	3.751	12.787	16.538	77,32%
OFTALMOLOGÍA	7.016	6.631	4.096	15.611	19.707	79,22%
OFTALMOLOGÍA INFANTIL	574	442	310	1.103	1.413	78,06%
ONCOLOGÍA	10.192	18.001	1.759	45.263	47.022	96,26%
OTORRINOLARINGOLOGÍA	3.157	2.673	1.582	7.824	9.406	83,18%
REUMATOLOGÍA	7.531	6.015	2.779	11.532	14.311	80,58%



## Centro de Especialidades Doctor Fleming

### CONSULTAS EXTERNAS

	Horas Disponibles	Horas Utilizadas	Primeras Consultas	Revisiones	Total	% Primeras
<b>JERAQUIZADAS</b>						
CARDIOLOGÍA	2.042	2.042	5.016	6.193	11.209	55,25%
CIRUGÍA GENERAL Y DIGESTIVA	1.277	1.277	13.757	786	14.543	5,40%
DERMATOLOGÍA	1.043	1.043	6.395	2.182	8.577	25,44%
GINECOLOGÍA	1.185	1.185	9.143	9.501	18.644	50,96%
NEUMOLOGÍA	936	956	7.531	8.430	15.961	52,82%
OFTALMOLOGÍA	3.360	3.356	16.253	6.711	22.964	29,22%
OTORRINOLARINGOLOGÍA	3.289	3.289	11.835	5.102	16.937	30,12%
REHABILITACIÓN	1.084	1.082	1.616	1.671	3.287	50,84%
REUMATOLOGÍA	1.936	1.934	4.462	3.087	7.549	40,89%
OBSTETRICIA	383	383	631	2.127	2.758	77,12%
TRAUMATOLOGÍA Y CIRUGÍA ORTOPÉDICA	3.018	3.016	14.852	14.283	29.135	49,02%
UROLOGÍA	374	374	3.348	1.437	4.785	30,03%
<b>TOTAL</b>	<b>19.925</b>	<b>19.935</b>	<b>94.839</b>	<b>61.510</b>	<b>156.349</b>	<b>39,34%</b>
<b>NO JERARQUIZADAS</b>						
CARDIOLOGÍA	476	476	1.599	2.767	4.366	63,38%
CIRUGÍA GENERAL Y DIGESTIVA	1.295	1.295	5.759	3.552	9.311	38,15%
DERMATOLOGÍA	481	481	4.206	1.195	5.401	22,13%
DIGESTIVO	976	976	3.289	1.958	5.247	37,32%
GINECOLOGÍA	929	927	3.686	3.202	6.888	46,49%
OFTALMOLOGÍA	1.368	1.368	7.235	4.310	11.545	37,33%
OTORRINOLARINGOLOGÍA	544	544	1.987	952	2.939	32,39%
SALUD MENTAL	477	477	945	1.163	2.108	55,17%
OBSTETRICIA	809	809	1.332	3.591	4.923	72,94%
TRAUMATOLOGÍA Y CIRUGÍA ORTOPÉDICA	1.400	1.400	6.904	7.401	14.305	51,74%
<b>TOTAL</b>	<b>8.753</b>	<b>8.751</b>	<b>36.942</b>	<b>30.091</b>	<b>67.033</b>	<b>44,89%</b>

### ACTIVIDAD QUIRÚRGICA AMBULATORIA

	Intervenciones
CIRUGÍA GENERAL	112
DERMATOLOGÍA	3.581
GINECOLOGÍA	50
UROLOGÍA	70

## Centro de Especialidades Virgen de los Reyes

### CONSULTAS EXTERNAS

	Horas Disponibles	Horas Utilizadas	Primeras Consultas	Revisiones	Total	% Primeras
<b>JERAQUIZADAS</b>						
CARDIOLOGÍA	5.247	5.247	12.366	4.393	16.759	26,21%
CIRUGÍA GENERAL Y DIGESTIVA	395	395	2.834	15	2.849	0,53%
DERMATOLOGÍA	1.903	1.903	7.581	3.653	11.234	32,52%
DIGESTIVO	6.020	6.020	10.894	7.173	18.067	39,70%
ENDOCRINOLOGÍA	6.739	6.739	11.708	9.965	21.673	45,98%
NEUROLOGÍA	1.201	1.201	6.948	534	7.482	7,14%
OFTALMOLOGÍA	4.654	4.649	6.029	5.529	11.558	47,84%
OTORRINOLARINGOLOGÍA	927	927	4.644	837		
REUMATOLOGÍA	3.035	3.035	10.955	3.688	14.643	25,19%
GINECOLOGÍA	2.031	2.031	2.996	3.612	6.608	54,66%
TRAUMATOLOGÍA Y CIRUGÍA ORTOPÉDICA	6.263	6.263	23.343	14.248	37.591	37,90%
UROLOGÍA	1.522	1.522	5.317	3.756	9.073	41,40%
<b>TOTAL</b>	<b>39.937</b>	<b>39.932</b>	<b>105.615</b>	<b>57.403</b>	<b>163.018</b>	<b>35,21%</b>
<b>NO JERARQUIZADAS</b>						
CARDIOLOGÍA	1.004	1.004	2.920	13	2.933	0,44%
CIRUGÍA GENERAL Y DIGESTIVA	1.006	1.006	4.724	122	4.846	2,52%
DERMATOLOGÍA	1.537	1.537	9.078	872	9.950	8,76%
DIGESTIVO	562	562	1.775	1.675	3.450	48,55%
GINECOLOGÍA	1.537	1.537	7.149	2.456	9.605	25,57%
OFTALMOLOGÍA	4.239	4.239	28.407	3.917	32.324	12,12%
OTORRINOLARINGOLOGÍA	1.734	1.734	10.198	155	10.353	1,50%
PSIQUIATRÍA	499	499	705	512	1.217	42,07%
TOCOLOGÍA	809	809	3.497	1.796	5.293	33,93%
TRAUMATOLOGÍA Y CIRUGÍA ORTOPÉDICA	1.626	1.626	9.442	771	10.213	7,55%
UROLOGÍA	1.167	1.164	8.016	174	8.190	2,12%
<b>TOTAL</b>	<b>15.717</b>	<b>15.714</b>	<b>85.911</b>	<b>12.463</b>	<b>98.374</b>	<b>12,67%</b>

### ACTIVIDAD QUIRÚRGICA AMBULATORIA

	Intervenciones
DERMATOLOGÍA	3.010



## Resumen por áreas y servicios

### HOSPITALIZACIÓN

	Camas		Ingresos			Exitus	Estancias	Estancia Media	% Ocupación
	Dotación	Funcionantes	por Admisión	por Traslado	Ingresos Totales				
CARDIOLOGÍA	50	49	1.765	766	2.531	35	19.655	7,77	109,90%
CIRUGÍA CARDIOVASCULAR	23	20	183	79	262	7	2.791	10,65	38,23%
CIRUGÍA GENERAL	129	122	3.616	432	4.048	98	34.053	7,44	76,47%
CIRUGÍA DE MAMAS	10	9	523	8	531	-	2.357	4,44	71,75%
CIRUGÍA MAXILOFACIAL	20	19	683	123	806	14	5.178	6,42	74,66%
CIRUGÍA PEDIÁTRICA	48	43	2.412	207	2.619	1	11.355	4,34	72,35%
CIRUGÍA PLÁSTICA	69	60	1.409	125	1.534	13	11.804	7,69	53,90%
CIRUGÍA TORÁCICA	9	9	404	90	494	12	2.646	5,36	80,55%
CIRUGÍA VASCULAR	31	28	641	224	865	45	10.798	12,48	105,66%
UCI H. GENERAL	40	39	809	951	1.760	291	12.867	7,31	90,39%
UCI H. TRAUMATOLOGÍA	22	22	479	489	968	152	6.480	6,69	80,70%
UCI H. INFANTIL	18	16	206	387	593	54	4.151	7,00	71,08%
UCI H. DUQUES DEL INFANTADO	30	27	1.393	172	1.565	219	8.145	5,20	82,65%
DIGESTIVO	49	49	1.434	209	1.643	60	17.145	10,44	95,86%
ENDOCRINOLOGÍA	7	7	202	23	225	-	2.192	9,74	85,79%
ENFERMEDADES INFECCIOSAS	25	25	583	85	668	44	8.218	12,30	90,06%
GINECOLOGÍA	88	74	2.830	70	2.900	16	18.427	6,35	68,22%
HEMATOLOGÍA	26	25	390	91	481	56	8.368	17,40	91,70%
MEDICINA INTERNA	155	137	3.780	589	4.369	377	41.740	9,55	83,47%
MEDICINA NUCLEAR	2	2	80	-	80	-	202	2,53	40,40%
NEFROLOGÍA	38	37	794	147	941	43	9.873	10,49	73,11%
NEONATOLOGÍA	60	60	1.338	501	1.839	55	19.188	10,43	87,62%
NEUMOLOGÍA	23	21	831	146	977	65	8.121	8,31	105,95%
NEUROCIRUGÍA	68	51	1.706	354	2.060	28	21.258	10,32	114,20%
NEUROLOGÍA	62	37	960	72	1.032	34	11.888	11,52	88,03%
OBSTETRICIA	140	122	11.304	1.971	13.275	1	38.024	2,86	85,39%
OFTALMOLOGÍA	7	7	335	23	358	2	1.377	3,85	53,89%
ONCOLOGÍA	51	48	850	259	1.109	329	16.273	14,67	92,88%
OTORRINOLARINGOLOGÍA	18	18	1.000	22	1.022	3	4.996	4,89	76,04%
PEDIATRÍA I	49	37	2.140	251	2.391	4	11.733	4,91	86,88%
PEDIATRÍA II	83	81	3.188	550	3.738	19	21.122	5,65	71,44%
RADIOTERAPIA	2	2	121	-	121	-	229	1,89	31,37%
REHABILITACIÓN	20	27	55	169	224	2	5.579	24,91	56,61%
REUMATOLOGÍA	5	5	177	9	186	3	1.674	9,00	91,73%
SALUD MENTAL	28	28	686	11	697	1	12.184	17,48	119,22%
TRAUMATOLOGÍA	144	135	4.041	142	4.183	49	42.041	10,05	85,32%
UROLOGÍA	29	29	1.368	54	1.422	16	9.821	6,91	92,78%

**ACTIVIDAD QUIRÚRGICA**

	Horas Disponibles	Horas Utilizadas	Intervenciones					Total	% Utilización	% Suspensión
			Program.	Urgentes	CMA	Ambulat.				
CIRUGÍA CARDIOVASCULAR	3.966	3.420	914	67	22	60	1.063	86,25%	5,58%	
CIRUGÍA GENERAL Y DIGESTIVA	7.623	5.019	1.985	1.551	1.463	8.036	13.035	65,84%	7,20%	
CIRUGÍA DE MAMAS	1.260	972	488	17	79	139	723	77,14%	2,98%	
CIRUGÍA MAXILOFACIAL	1.399	1.134	368	30	1.467	1.704	3.569	81,07%	8,00%	
CIRUGÍA PEDIÁTRICA	4.360	3.954	1.996	1.180	313	99	3.588	90,69%	5,67%	
CIRUGÍA PLÁSTICA Y QUEMADOS	4.581	3.535	1.767	148	176	1.677	3.768	77,16%	3,50%	
CIRUGÍA TORÁCICA	1.496	1.106	379	26	1	94	500	73,93%	8,67%	
CIRUGÍA VASCULAR	974	602	363	86	20	91	560	61,84%	5,96%	
DERMATOLOGÍA	-	-	-	-	88	7.133	7.221	-	-	
NEUROCIROLOGÍA	4.804	3.496	1.083	507	22	19	1.631	72,77%	6,56%	
OBSTETRICIA-GINECOLOGÍA	4.135	3.047	1.745	2.781	488	340	5.354	73,69%	2,57%	
OFTALMOLOGÍA	841	573	281	33	2.870	665	3.849	68,16%	4,42%	
OTORRINOLARINGOLOGÍA	2.572	1.688	846	39	1.145	248	2.278	65,65%	8,64%	
TRAUMATOLOGÍA	8.607	7.489	3.659	842	1.242	708	6.451	87,00%	5,82%	
UROLOGÍA	2.343	1.665	1.120	155	718	279	2.272	71,09%	3,53%	

Actividad asistencial





**CONSULTAS EXTERNAS**

	Horas Disponibles	Horas Utilizadas	Primeras Consultas	Revisiones	Total	% Primeras
<b>CONSULTAS JERAQUIZADAS</b>						
ALERGOLOGÍA	5.684	6.532	5.997	19.287	25.284	76,28%
ANESTESIA Y RENIMACIÓN	7.875	7.524	19.087	1.843	20.930	8,81%
CARDIOLOGÍA	11.166	10.399	19.302	17.670	36.972	47,79%
CIRUGÍA CARDIOVASCULAR	1.869	1.448	1.033	3.015	4.048	74,48%
CIRUGÍA GENERAL Y DIGESTIVA	7.496	6.231	19.185	13.509	32.694	41,32%
CIRUGÍA DE MAMAS	2.990	2.124	1.489	7.605	9.094	83,63%
CIRUGÍA MAXILOFACIAL	3.542	2.530	2.201	6.777	8.978	75,48%
CIRUGÍA PLÁSTICA Y QUEMADOS	5.313	3.795	2.479	11.624	14.103	82,42%
CIRUGÍA PEDIÁTRICA	7.233	4.222	4.184	18.256	22.440	81,35%
CIRUGÍA TORÁCICA	117	117	431	987	1.418	69,61%
CLÍNICA DOLOR	4.018	4.881	2.519	25.311	27.830	90,95%
DERMATOLOGÍA	6.971	6.595	17.307	11.648	28.955	40,23%
DIGESTIVO	12.656	11.463	13.132	14.464	27.596	52,41%
ENDOCRINOLOGÍA	12.528	12.106	13.932	20.860	34.792	59,96%
ENFERMEDADES INFECCIOSAS	4.228	5.394	1.641	10.977	12.618	86,99%
HEMATOLOGÍA	3.627	2.879	1.307	12.286	13.593	90,38%
MEDICINA INTERNA	6.076	6.257	1.988	11.551	13.539	85,32%
NEFROLOGÍA	4.249	5.477	1.655	11.366	13.021	87,29%
NEONATOLOGÍA	1.372	965	1.378	1.519	2.897	52,43%
NEUMOLOGÍA	2.564	2.374	12.781	18.209	30.990	58,76%
NEUROCIRUGÍA	5.313	3.795	1.568	9.422	10.990	85,73%
NEUROLOGÍA	11.304	11.663	9.780	18.316	28.096	65,19%
NUTRICIÓN Y DIETÉTICA	1.722	1.715	1.725	3.625	5.350	67,76%
OBSTETRICIA - GINECOLOGÍA	21.759	14.839	31.750	62.791	94.541	66,42%
OFTALMOLOGÍA	13.326	13.161	27.363	25.697	53.060	48,43%
OTORRINOLARINGOLOGÍA	12.498	11.516	26.146	22.505	48.651	46,26%
ONCOLOGÍA	10.759	18.568	1.917	46.063	47.980	96,00%
PEDIATRÍA I	13.208	7.942	4.122	16.424	20.546	79,94%
PEDIATRÍA II	14.533	8.918	5.123	25.536	30.659	83,29%
ONCOLOGÍA RADIOTERÁPICA	10.759	7.985	1.761	7.428	9.189	80,84%
REHABILITACIÓN	16.197	11.725	8.558	21.328	29.886	71,36%
REUMATOLOGÍA	11.498	9.979	10.237	18.231	28.468	64,04%
TRAUMATOLOGÍA Y CIRUGÍA ORTOPÉDICA	21.048	17.712	42.562	57.698	100.260	57,55%
UROLOGÍA	7.140	6.870	12.073	18.536	30.609	60,56%
<b>CONSULTAS NO JERAQUIZADAS</b>						
CARDIOLOGÍA	1.479	1.479	4.519	2.780	7.299	38,09%
CIRUGÍA GENERAL Y DIGESTIVA	2.301	2.301	10.483	3.674	14.157	25,95%
DERMATOLOGÍA	2.017	2.017	13.284	2.067	15.351	13,46%
DIGESTIVO	1.538	1.538	5.064	3.633	8.697	41,77%
GINECOLOGÍA	2.466	2.464	10.835	5.658	16.493	34,31%
OFTALMOLOGÍA	5.607	5.607	35.642	8.227	43.869	18,75%
OTORRINOLARINGOLOGÍA	2.277	2.277	12.185	1.107	13.292	8,33%
SALUD MENTAL	976	976	1.650	1.675	3.325	50,38%
TOCOLOGÍA	1.617	1.617	4.829	5.387	10.216	52,73%
TRAUMATOLOGÍA Y CIRUGÍA ORTOPÉDICA	3.026	3.026	16.346	8.172	24.518	33,33%
UROLOGÍA	1.167	1.164	8.016	174	8.190	2,12%

**CALIDAD ASISTENCIAL**

	% Codificación Hist. Clínicas	Mortalidad		% Reingresos	Estancia media preoper.	Índice utilización estancias	Case Mix	Promedio Diagnóst.	Promedio Procedim.
		Total	Prim. 24 h.						
CARDIOLOGÍA	99,37%	1,83%	14,29%	3,35%	9,2	1,15	2,32	5,74	3,13
CIRUGÍA CARDIOVASCULAR	97,47%	4,43%	-	5,06%	7,86	1,17	4,54	5,90	3,23
CIR. GENERAL Y DIGESTIVA	99,41%	2,62%	15,31%	3,07%	2,4	0,92	2,04	4,17	1,88
CIRUGÍA DE MAMAS	97,98%	-	-	2,57%	0,92	0,85	0,99	3,35	1,68
CIRUGÍA MAXILOFACIAL	99,28%	2,03%	7,14%	2,32%	2,12	0,89	1,54	2,29	1,50
CIRUGÍA PEDIÁTRICA	98,88%	0,04%	100,00%	4,93%	0,96	0,95	1,04	1,51	1,99
CIR. PLÁSTICA Y QUEMADOS	99,51%	0,91%	23,08%	2,11%	1,65	0,93	1,95	2,79	1,88
CIRUGÍA TORÁCICA	100,00%	2,95%	-	5,65%	2,45	0,56	2,60	4,32	1,97
CIRUGÍA VASCULAR	98,65%	6,08%	11,11%	5,81%	7,56	1,08	3,81	5,90	2,27
DIGESTIVO	95,53%	4,47%	8,33%	5,66%	4,93	1,25	1,55	5,95	2,52
ENDOCRINOLOGÍA	98,53%	-	-	1,47%	5,94	0,99	1,64	4,01	0,79
ENFERMEDADES INFECCIOSAS	97,86%	7,25%	11,36%	3,13%	10	1,04	2,32	5,86	1,63
GINECOLOGÍA	98,59%	0,56%	6,25%	9,96%	1,2	1,12	0,99	3,12	1,96
HEMATOLOGÍA	99,05%	13,33%	10,71%	19,76%	11	1,57	3,92	4,22	2,37
MEDICINA INTERNA	97,37%	10,25%	14,02%	5,83%	6,2	1,1	1,63	6,39	1,80
MEDICINA NUCLEAR	100,00%	-	-	-	-	0,42	0,82	1,91	1,19
NEFROLOGÍA	93,67%	4,95%	9,30%	3,34%	2,6	1,17	2,37	7,20	2,27
NEONATOLOGÍA	98,69%	4,32%	21,43%	0,77%	2,22	0,94	2,84	3,51	4,08
NEUMOLOGÍA	98,61%	7,54%	12,31%	5,34%	2,5	0,83	2,00	6,03	1,66
NEUROCIRUGÍA	97,81%	1,58%	3,57%	6,30%	1,93	0,89	2,52	2,74	2,19
NEUROLOGÍA	98,55%	3,51%	20,59%	2,17%	3,83	1,14	1,63	3,65	2,67
OBSTETRICIA	99,31%	0,01%	-	1,56%	0,67	0,93	0,59	2,97	3,06
OFTALMOLOGÍA	93,50%	0,56%	-	2,26%	1,07	0,9	0,97	2,06	1,22
ONCOLOGÍA	97,58%	31,82%	7,29%	10,25%	12,55	1,64	1,97	6,13	1,94
OTORRINOLARINGOLOGÍA	99,10%	0,30%	-	5,72%	1,01	0,83	1,14	2,24	1,19
PEDIATRÍA I	99,37%	0,19%	-	4,75%	2,2	0,91	1,22	2,57	3,06
PEDIATRÍA II	98,34%	0,56%	5,26%	16,08%	1,71	0,91	1,17	2,46	2,61
RADIOTERAPIA	100,00%	-	-	-	1	0,3	0,99	2,57	0,74
REHABILITACIÓN	94,68%	1,06%	-	1,06%	9	2,58	6,09	5,66	5,38
REUMATOLOGÍA	99,40%	1,79%	-	6,55%	10	1,11	1,19	4,55	0,89
SALUD MENTAL	99,86%	0,14%	-	-	-	1,19	1,10	2,47	0,07
TRAUMATOLOGÍA	99,53%	1,22%	12,24%	1,52%	1,65	1,01	2,08	2,43	1,51
UROLOGÍA	99,56%	1,16%	6,25%	4,80%	1,22	0,94	1,44	4,36	1,60

Actividad asistencial





# ACTIVIDADES POR SERVICIOS Y UNIDADES ASISTENCIALES

## UNIDADES CLÍNICAS

### Alergología

**Jefe de Sección:** Manuel Díaz Fernández

#### Dotación de Personal

Jefe de Sección	1
Facultativos Especialistas de Área	3
Enfermeros/as	5
Auxiliar de enfermería	1
Personal Administrativo	2
Becarios	2

#### Dotación de Recursos

Consultas Médicas	4
Consultas de Enfermería	2
Área de Exploraciones Complementarias	1

#### Actividad de Consultas

	2001	2002
Primeras Consultas	6.060	5.997
Consultas Sucesivas	18.002	19.287
Total Consultas	24.062	25.284
Relación sucesivas / primeras	2,97	3,22



Actividad asistencial

Alergología



## Anestesia y Reanimación Hospital General

**Jefe de Servicio:** Luis Rodríguez de la Borbolla

**Supervisores:** Margarita Pancorbo Peña  
Javier Cabanes Miró

### Dotación de Personal

Jefe de Servicio	1
Jefes de Sección	9
Facultativos Especialistas de Área	15
Supervisores	2
Enfermeros/as	8
Auxiliares de Enfermería	7
Personal Administrativo	1

### Dotación de Recursos

Quirófanos	15
Camas de reanimación postquirúrgicas	18
Consultas Externas	2

### Actividad de Consultas

	2001	2002
Primeras Consultas	4.944	4.979
Consultas Sucesivas	506	414
Total Consultas	5.450	5.393
Relación sucesivas / primeras	0,10	0,08

### Actividad más significativa de la Cartera de Servicios

#### ACTIVIDAD QUIRÚRGICA:

Intervenciones Programadas	7.365
Intervenciones Urgentes	2.846
Intervenciones Ambulatorias	3.626

#### TRASPLANTES:

Cardíaco	20
Hepático	51
Renal	79

#### UNIDAD DE REHABILITACIÓN POSTANESTÉSICA:

Número de pacientes	5.819
Estancia media	5 h. 20'



## Anestesia y Reanimación H. R. T.

**Jefe de Servicio:** Juan José Puente Egido

**Supervisores:** Emilia Soto González del Corral  
Josefina Huertas Valderas  
Fernanda Conejero Castro

### Dotación de Personal

Jefe de Servicio	1
Jefes de Sección	4
Facultativos Especialistas de Área	19
Residentes	18
Supervisores	3
Enfermeros/as	9
Auxiliares de enfermería	7
Personal Administrativo	1
Celador	1

### Dotación de Recursos

Quirófanos	14
Camas de reanimación postquirúrgica	12
Consultas externas	3
Sala de yesos	1
Salas de emergencias	2
Salas exploraciones radiológicas	2
Sala de tratamiento del dolor agudo	1

### Actividad de Consultas

	2001	2002
Primeras Consultas	2.838	4.810
Consultas Sucesivas	29	45
Total Consultas	2.867	4.855
Relación sucesivas / primeras	0,01	0,01

### Actividad más significativa de la Cartera de Servicios

	2002
Incremento quirófanos tarde. Media diaria	5,30
Participación en Programa de Trasplante de Órganos	
Participación en Programa de Reimplante de Miembros	
Anestesia para baños y curas de grandes quemados	



## Anestesia y Reanimación Hospital Maternal

**Jefe de Servicio:** Heliodoro Murillo García  
**Supervisora:** Josefa Salguero Martín de Soto

### Dotación de Personal

Jefe de Servicio	1
Facultativos Especialistas de Área	11
Facultativos Especialistas de Área. Guardias H. Maternal.	6
Residentes	12
Supervisores	1
Enfermeros/as	10
Enfermeros/as. Unidad analgesia en partos.	6
Auxiliares de enfermería	6
Personal Administrativo	1

### Dotación de Recursos

Quirófanos de Urgencias	2
Quirófanos programados	4
Unidad de Reanimación	1
Consultas Externas	2
Dolor	2
Analgesia Partos	1
Tocófono (quirófano CMA). Promedio 6 días al mes.	1

### Actividad de Consultas

	2001	2002
Primeras Consultas	2.932	3.294
Consultas Sucesivas	913	1.249
Total Consultas	3.845	4.543
Relación sucesivas / primeras	0,31	0,38

	2001	2002
Enfermos en Unidad de Reanimación	5.191	5.694

## Anestesia y Reanimación Hospital Infantil

**Jefe de Servicio:** José Luis García Perla  
**Supervisora:** M<sup>º</sup> Josefa Martínez del Valle

### Dotación de Personal

Jefe de Servicio	1
Jefes de Sección	1
Facultativos Especialistas de Área	7
Residentes	6
Supervisor	1

### Dotación de Recursos

Quirófanos	4
Quirófano Hemodinámica	1
Gabinete de Exploraciones	1
Camas de reanimación postquirúrgicas	4

### Actividad más significativa de la Cartera de Servicios

	2001	2002
Exploraciones especiales	319	426
Circulación Extracorpórea	108	106





## Anestesia y Reanimación Hospital Duques del Infantado

**Jefe de Servicio:** Luis Rodríguez de la Borbolla

**Supervisores:** Francisco Gómez Fontalba

### Dotación de Personal

Jefe de Servicio	1
Facultativos Especialistas de Área	8
Supervisor	1
Enfermeros/as	2
Auxiliares de enfermería	4

### Dotación de Recursos

Quirófanos	7
Camas de reanimación postquirúrgicas	5
Consultas Externas	3

### Actividad de Consultas

	2001	2002
Primeras Consultas	5.321	6.004
Consultas Sucesivas	291	135
Total Consultas	5.612	6.139
Relación sucesivas / primeras	0,05	0,02



## Cardiología

**Jefe de Servicio:** José Burgos Cornejo

**Supervisora:** Rosa González Reina

### Dotación de Personal

Jefe de Servicio	1
Jefes de Sección	5
Facultativos Especialistas de Área	19
Residentes	16
Supervisor	1
Enfermeros/as	42
Auxiliares de enfermería *	21
Personal Administrativo *	8
Celador	1

\* Incluye personal de Hemodinámica adscrito a Quirófano

### Dotación de Recursos

Camas de Hospitalización	50
Salas Ecocardiografía	2
Sala Ergometría	1
Sala Estudio Electrofisiológico	1
Sala Mesa Basculante / Holter	1
Sala Marcapasos	1

### Actividad de Hospitalización

	2001	2002
Ingresos Programados	607	630
Ingresos Urgentes	971	1.135
Ingresos por Traslados	696	766
Ingresos Totales	2.274	2.531
Estancias Totales	18.385	19.655
Exitus	36	35
Porcentaje de Ocupación	100,74%	109,90%
Estancia Media	8,08	7,77
Tasa de Frecuentación / 10.000 hb.	29,62	33,05

### Actividad de Consultas

	2001	2002
Primeras Consultas	19.301	19.302
Consultas Sucesivas	18.738	17.670
Total Consultas	38.039	36.972
Relación sucesivas / primeras	0,97	0,92

### Actividad más significativa de la Cartera de Servicios

	2001	2002
Ecocardiografía	8.716	9.682
Pruebas de Esfuerzo Cardiovascular	2.022	2.666
Monitorización Cardíaca Ambulatoria	959	962
Mesa Basculante	176	172
Estudios Electrofisiológicos Diagnósticos	225	221
Estudios Electrofisiológicos Terapéuticos	136	140
Hemodinámica Diagnóstica	1.097	1.064
Hemodinámica Intervencionista	448	571
Implantes-Reimplantes de DAI*	32	36
Programaciones-Umbrales de DAI*	26	34
Revisiones de DAI*	286	411
Cardioversiones eléctricas programadas	53	76
Número de interconsultas	837	801
Implantes de Holter	3	2
Trasplantes cardíacos	18	19

\*Defibrilador Automático Implantable

### Calidad Asistencial

	2001	2002
Porcentaje de mortalidad	2,04%	1,83%
Porcentaje de reingresos	4,98%	3,35%
Índice de Utilización de Estancias	1,11	1,15
Índice de complejidad Case Mix	2,3	2,32
Nº de GRDs utilizados	81	103
Total altas codificadas	1.753	1.897

**GRDs MÁS FRECUENTES**

GRD	Descripción	Nº de Altas	Estancia Media
112	PROCEDIMIENTOS CARDIOVASCULARES PERCUTANEOS	383	10,30
116	IMPLANT. MARCAPASOS CARD. PERM. SIN IAM, F. CARDIACO, SHOCK, DESFIB. O SUST. GENERADOR	150	13,39
143	DOLOR TORÁCICO	143	4,45
140	ANGINA DE PECHO	140	6,08
124	TRAST.CIRCULATORIOS EXCEPTO IAM, CON CATETERISMO & DIAG. COMPLEJO	111	14,34
Subtotal altas 5 GRDs más frecuentes		927	
% de los 5 GRDs más frecuentes sobre las altas codificadas		48,87%	

**DIAGNÓSTICOS MÁS FRECUENTES**

	Nº de Altas	Estancia Media	Exitus	% Mortalidad
ANGOR	372	11,37	5	1,34%
INFARTO AGUDO DE MIOCARDIO	292	14,36	8	2,74%
DISRITMIAS	290	7,23	2	0,69%
DOLOR TORÁCICO	166	5,33	-	-
BLOQUEOS	159	11,44	-	-
INSUFICIENCIA CARDÍACA	85	13,94	5	5,88%
REVISIÓN POSTQUIRÚRGICA	76	2,20	-	-

**PROCEDIMIENTOS MÁS FRECUENTES**

	Nº de Altas	Estancia Media	Exitus	% Mortalidad
ANGIOCARDIOGRAFÍA	889	16,29	38	4,27%
CATETERISMO CARDÍACO	882	16,22	38	4,31%
PRUEBA DE ESFUERZO	609	10,06	3	0,49%
ANGIOPLASTIA PERCUTÁNEA	519	14,74	16	3,08%
IMPLANTE DE STENT	497	14,71	11	2,21%
ESTUDIO ELECTROFISIOLÓGICO	179	9,52	-	-
ABLACIÓN POR CATÉTER DE LESIÓN CARDÍACA	108	5,02	-	-
BIOPSIA DE CORAZÓN	82	4,48	-	-

## Cirugía Cardiovascular

**Jefe de Servicio:** Mauro Gil-Fournier Carazo

**Jefe de Sección:** Antonio Ordóñez Fernández

**Supervisora:** Francisca León Gea

### Dotación de Personal

Jefes de Servicio	1
Jefes de Sección	1
Facultativos Especialistas de Área	7
Residentes	3
Supervisor	1
Enfermeros/as	23
Auxiliares de enfermería	17
Personal Administrativo	3
Celadores	1

### Dotación de Recursos

Camas de Hospitalización	23
Consultas Externas	2
Consulta de Marcapasos	1

### Actividad de Hospitalización

	2001*	2002
Ingresos Programados	349	162
Ingresos Urgentes	327	21
Ingresos por Traslados	227	79
Ingresos Totales	903	262
Estancias Totales	13.309	2.791
Exitus	54	45
Porcentaje de Ocupación	81,03%	38,23%
Estancia Media	14,74	10,65
Tasa de Frecuentación / 10.000 hb.	11,76	3,42

### Actividad de Consultas

	2001*	2002
Primeras Consultas	1.111	1.033
Consultas Sucesivas	3.181	3.015
Total Consultas	4.292	4.048
Relación sucesivas / primeras	2,86	2,92

### Actividad Quirúrgica

	2001*	2002
Intervenciones Programadas	1.101	914
Intervenciones Urgentes	171	67
Intervenciones CMA	92	22
Resto de Intervenciones Ambulatorias	181	60
Horas de Quirófano disponibles	4.674	3.966
Horas de Quirófano utilizadas	3.716	3.420
Porcentaje de utilización	79,50%	86,23%

### Calidad Asistencial

	2001*	2002
Porcentaje de mortalidad	7,54%	4,43%
Porcentaje de reingresos	2,24%	5,06%
Índice de Utilización de Estancias	1,23	1,17
Índice de complejidad Case Mix	4,12	4,54
Nº de GRDs utilizados	103	50
Total altas codificadas	695	154

\* Los datos del 2001 incluyen Cirugía Vascolar



**GRDs MÁS FRECUENTES**

GRD	Descripción	Nº de Altas	Estancia Media
105	PROC. SOBRE VALV. CARDÍACAS & OTROS PROC. CARDIOTORÁDICOS MAYORES SIN CAT. CARDIACO	21	21,86
118	REVISION DE MARCAPASOS CARDÍACO SUSTITUCION DE GENERADOR	15	3,00
545	PROCEDIMIENTO VALVULAR CARDÍACO CON CC MAYOR	10	30,60
116	IMP. MARCAP.CARD. PERM. SIN IAM, F. CARDIACO, SHOCK, DESFIB. O SUST. GENERADOR	9	7,33
104	PROC. SOBRE VALV. CARDÍACAS & OTROS PROC. CARDIOTORÁDICOS MAY. C/ CAT. CARDÍACO	8	38,13
Subtotal altas 5 GRDs más frecuentes		63	
% de los 5 GRDs más frecuentes sobre las altas codificadas		40,91%	

**DIAGNÓSTICOS MÁS FRECUENTES**

	Nº de Altas	Estancia Media	Estancia Media Preop.	Exitus	% Mortalidad
CARDIOPATIA ISQUÉMICA	87	24,89	12,03	1	1,15%
TROMBOEMBOLISMO	66	11,67	5,00	7	10,61%
VALVULOPATÍAS	46	26,43	8,06	2	4,35%
INGRESOS COLOCACIÓN DE MARCAPASOS	46	5,09	2,00	-	-

**PROCEDIMIENTOS MÁS FRECUENTES**

	Nº de Altas	Estancia Media	Estancia Media Preop.	Exitus	% Mortalidad
IMPLANTACIÓN DE MARCAPASOS	340	13,01	4,52	6	1,76%
SUSTITUCIONES VALVULARES	170	28,89	9,47	30	17,65%
BYPASS CORONARIO	108	30,69	11,63	21	19,44%
DERIVACIÓN AORTOFEMORAL	44	20,20	4,13	5	11,36%
CORRECCIÓN DE COMUNICACIÓN INTERVENTRICULAR	42	16,12	2,96	6	14,29%
REPARACIÓN COMUNICACIÓN INTERVENTRICULAR	34	25,97	3,13	6	17,65%
CORRECCIÓN TRANSFERENCIAS GRANDES VASOS	18	31,89	7,8	3	16,67%
TRASPLANTE DE CORAZÓN	17	30,76	0,4	3	17,65%
CORRECCIÓN DE TETRALOGÍA DE FALLOT	16	30,63	2,73	1	6,25%

## Cirugía General y Digestiva

**Jefe de Servicio:** Salvador Morales Méndez

**Supervisores:** Concepción del Agua Calvo  
Mercedes Sánchez Ortega  
M<sup>a</sup> Carmen Gata Cala

### Dotación de Personal

Jefe de Servicio	1
Jefes de Sección	8
Facultativos Especialistas de Área	38
Residentes	15
Supervisores	3

### Dotación de Recursos

Camas de Hospitalización	139
Consultas Externas	3
Sala de curas	1

### Actividad de Hospitalización

	2001	2002
Ingresos Programados	2.228	2.354
Ingresos Urgentes	1.724	1.785
Ingresos por Traslados	544	440
Ingresos Totales	4.496	4.579
Estancias Totales	35.282	36.410
Exitus	102	98
Porcentaje de Ocupación	74,93%	76,15%
Estancia Media	7,85	7,95
Tasa de Frecuentación / 10.000 hb.	58,56	59,79

### Actividad de Consultas

	2001	2002
Primeras Consultas	15.366	20.674
Consultas Sucesivas	30.439	21.114
Total Consultas	45.805	41.788
Relación sucesivas / primeras	1,98	1,02

### Actividad Quirúrgica

	2001	2002
Intervenciones Programadas	2.475	2.473
Intervenciones Urgentes	1.398	1.568
Intervenciones CMA	1.296	1.542
Resto de Intervenciones Ambulatorias	4.275	8.175
Horas de Quirófano disponibles	8.538	8.883
Horas de Quirófano utilizadas	5.903	5.991
Porcentaje de utilización	69,14%	67,44%

### Calidad Asistencial

	2001	2002
Porcentaje de mortalidad	2,49%	2,28%
Porcentaje de reingresos	3,66%	3,01%
Índice de Utilización de Estancias	0,93	0,92
Índice de complejidad Case Mix	1,96	1,91
Nº de GRDs utilizados	231	224
Total altas codificadas	4.045	4.258

#### UNIDADES FUNCIONALES:

- Unidad de Cirugía Coloproctológica
- Unidad de Cirugía Endocrina
- Unidad de Cirugía de Esófago y Tracto Digestivo Superior
- Unidad de Cirugía General
- Unidad de Cirugía Hepato-Bilio-Pancreática y Trasplante Hepático
- Unidad de Cirugía Laparoscópica
- Unidad de Cirugía de Patología Mamaria
- Unidad de Cirugía de Urgencias Diferidas
- Unidad de Cirugía Mayor Ambulatoria
- Unidad de Coordinación de Área



**GRDs MÁS FRECUENTES**

GRD	Descripción	Nº de Altas	Estancia Media
494	COLECISTECTOMÍA LAPAROSCÓPICA SIN EXPLORAC. CONDUCTO BILIAR SIN CC	344	2,81
167	APENDICECTOMÍA SIN DIAGNOSTICO PRINCIPAL COMPLICADO SIN CC	275	2,92
290	PROCEDIMIENTOS SOBRE TIROIDES	209	3,75
162	PROCEDIMIENTOS SOBRE HERNIA INGUINAL & FEMORAL EDAD>17 SIN CC	199	3,1
160	PROCEDIMIENTOS SOBRE HERNIA EXCEPTO INGUINAL & FEMORAL EDAD>17 SIN CC	193	4,75
Subtotal altas 5 GRDs más frecuentes		1.027	
% de los 5 GRDs más frecuentes sobre las altas codificadas		24,12%	

**DIAGNÓSTICOS MÁS FRECUENTES\***

	Nº de Altas	Estancia Media	Estancia Media Preop.	Exitus	% Mortalidad
HERNIAS PARED ABDOMINAL	1.507	2,95	0,54	6	0,68%
COLELITIASIS	739	5,49	0,87	6	0,68%
APENDICITIS AGUDA	406	4,37	0,86	-	-
CÁNCER MAMA	271	6,15	1,00	-	-
BOCIO	177	3,64	1,43	-	-
CÁNCER DE COLON	138	18,06	3,93	11	7,97%
DISPLASIA DE MAMA. ENFERMEDAD FIBROQUÍSTICA	113	2,11	0,69	-	-
CÁNCER DE RECTO	92	18,22	3,86	4	4,35%
NEOPLASIA BENIGNA DE MAMA	75	2,69	0,72	-	-
CÁNCER DE ESÓFAGO, ESTÓMAGO Y/O INTESTINO DELGADO	68	23,96	10,78	5	7,35%
CÁNCER DE HÍGADO	48	17,67	6,87	9	18,75%
CÁNCER DE PÁNCREAS	32	27,78	10,71	5	15,63%
CÁNCER DE TIROIDES	31	4,32	1,90	-	-

**PROCEDIMIENTOS MÁS FRECUENTES\***

	Nº de Altas	Estancia Media	Estancia Media Preop.	Exitus	% Mortalidad
REPARACIÓN DE HERNIA	1.482	3,54	0,62	11	0,74%
COLECISTECTOMÍAS	811	8,66	1,25	22	2,71%
APENDICECTOMÍAS	506	5,88	3,14	9	1,78%
EXTIRPACIÓN LESIÓN DE MAMA	375	2,05	0,47	-	-
MASTECTOMÍAS	291	6,01	0,99	-	-
RESECCIÓN SEGMENTARIA DE INTESTINO GRUESO	244	21,90	4,23	34	13,93%
HEMORROIDECTOMÍAS	180	1,81	0,36	-	-
COLOSTOMÍAS	134	26,07	6,77	29	21,64%
GASTRECTOMÍAS	83	22,48	6,64	10	12,05%
RESECCIÓN DE RECTO	74	18,97	3,17	3	4,05%
TRASPLANTE HEPÁTICO	47	34,17	6,71	7	14,89%

\*Incluye procesos de Cirugía Mayor Ambulatoria

## Cirugía de Mamas

La Unidad integra con carácter interdisciplinario recursos humanos de los Servicios de Cirugía General y Obstetricia y Ginecología, bajo la coordinación del Dr. Juan León Romero.

### Actividad de Hospitalización

	2001	2002
Ingresos Programados	515	509
Ingresos Urgentes	10	14
Ingresos por Traslados	2	8
Ingresos Totales	527	531
Estancias Totales	2.340	2.357
Porcentaje de Ocupación	71,23%	71,75%
Estancia Media	4,44	4,44
Tasa de Frecuentación / 10.000 hb.	6,86	6,93

### Actividad de Consultas

	2001	2002
Primeras Consultas	1.034	1.489
Consultas Sucesivas	9.528	7.605
Total Consultas	10.562	9.094
Relación sucesivas / primeras	9,21	5,11

### Actividad Quirúrgica

	2001	2002
Intervenciones Programadas	506	488
Intervenciones Urgentes	21	17
Intervenciones Ambulatorias	219	218
Horas de Quirófano disponibles	1.332	1.260
Horas de Quirófano utilizadas	1.018	972
Porcentaje de utilización	76,43%	77,14%

### Calidad Asistencial

	2001	2002
Porcentaje de reingresos	2,27%	2,57%
Índice de Utilización de Estancias	0,78	0,85
Índice de complejidad Case Mix	1,06	0,99
Nº de GRDs utilizados	28	29
Total altas codificadas	522	533

### GRDs MÁS FRECUENTES

GRD Descripción	Nº de Altas	Estancia Media
262 BIOPSIA DE MAMA & EXCISION LOCAL POR PROCESO NO MALIGNO	172	2,46
258 MASTECTOMIA TOTAL POR NEOPLASIA MALIGNA SIN CC	133	6,35
260 MASTECTOMIA SUBTOTAL POR NEOPLASIA MALIGNA SIN CC	104	5,24
261 PROC. S. MAMA POR PROCESO NO MALIGNO EXCEPTO BIOPSIA & EXCISION LOCAL	36	2,92
257 MASTECTOMIA TOTAL POR NEOPLASIA MALIGNA CON CC	20	6,55
Subtotal altas 5 GRDs más frecuentes	465	
% de los 5 GRDs más frecuentes sobre las altas codificadas	87,24%	

### DIAGNÓSTICOS MÁS FRECUENTES

	Nº de Altas	Estancia Media	Estancia Media Preop.
CÁNCER MAMA	271	6,15	1,00
DISPLASIA DE MAMA. ENFERMEDAD FIBROQUÍSTICA	113	2,11	0,69
NEOPLASIA BENIGNA DE MAMA	75	2,69	0,72

### PROCEDIMIENTOS MÁS FRECUENTES

	Nº de Altas	Estancia Media	Estancia Media Preop.
EXTIRPACIÓN LESIÓN DE MAMA	375	2,05	0,47
MASTECTOMÍAS	291	6,01	0,99



## Cirugía Maxilofacial

**Jefe de Servicio:** José Luis Gutiérrez Pérez

**Supervisora:** Isabel Delabert Dauffi

### Dotación de Personal

Jefe de Servicio	1
Jefes de Sección	3
Facultativos Especialistas de Área	6
Residentes	8
Odontólogos en formación Máster Cirugía Bucal	15
Supervisor	1
Enfermeros/as	6
Auxiliares de enfermería	6
Personal Administrativo	1

### Dotación de Recursos

Camas de Hospitalización	20
Consultas Médicas	2
Quirófano programado	1
Quirófanos ambulatorios	2

### Actividad de Hospitalización

	2001	2002
Ingresos Programados	271	341
Ingresos Urgentes	227	342
Ingresos por Traslados	100	123
Ingresos Totales	598	806
Estancias Totales	4.585	5.178
Exitus	5	14
Porcentaje de Ocupación	83,74%	74,66%
Estancia Media	7,67	6,42
Tasa de Frecuentación / 10.000 hb.	7,79	10,52

### Actividad de Consultas

	2001	2002
Primeras Consultas	1.222	2.201
Consultas Sucesivas	6.303	6.777
Total Consultas	7.525	8.978
Relación sucesivas / primeras	5,16	3,08

### Actividad Quirúrgica

	2001	2002
Intervenciones Programadas	333	368
Intervenciones Urgentes	10	30
Intervenciones CMA	1.333	1.467
Resto de Intervenciones Ambulatorias	1.625	1.704
Horas de Quirófano disponibles	1.443	1.399
Horas de Quirófano utilizadas	1.191	1.134
Porcentaje de utilización	82,54%	81,07%

### Calidad Asistencial

	2001	2002
Porcentaje de mortalidad	0,99%	2,03%
Porcentaje de reingresos	1,19%	2,32%
Índice de Utilización de Estancias	0,91	0,89
Índice de complejidad Case Mix	1,79	1,54
Nº de GRDs utilizados	75	79
Total altas codificadas	502	685

**GRDs MÁS FRECUENTES**

<b>GRD</b>	<b>Descripción</b>	<b>Nº de Altas</b>	<b>Estancia Media</b>
063	OTROS PROCEDIMIENTOS QUIRÚRGICOS SOBRE OÍDO, NARIZ, BOCA & GARGANTA	101	6,52
187	EXTRACCIONES & REPOSICIONES DENTALES	88	3,05
185	TRAST. DENTALES & BUCALES EXCEPTO EXTRACCIONES & REPOSICIONES EDAD>17	77	4,3
169	PROCEDIMIENTOS SOBRE BOCA SIN CC	68	6,19
786	PROCEDIMIENTOS MAYORES SOBRE CABEZA & CUELLO POR NEOPLASIA MALIGNA	56	18,7
	Subtotal altas 5 GRDs más frecuentes	390	
	% de los 5 GRDs más frecuentes sobre las altas codificadas	56,93%	

**DIAGNÓSTICOS MÁS FRECUENTES**

	<b>Nº de Altas</b>	<b>Estancia Media</b>	<b>Estancia Media Preop.</b>
CÁNCER	153	15,03	3,22
FRACTURA DE HUESOS FACIALES	149	7,07	6,00
ANOMALÍAS DENTALES	118	3,28	1,35
TUMORES BENIGNOS	30	4,83	1,83
PATOLOGÍA MANDIBULAR	18	4,72	1,07

**PROCEDIMIENTOS MÁS FRECUENTES**

	<b>Nº de Altas</b>	<b>Estancia Media</b>	<b>Estancia Media Preop.</b>
REDUCCIÓN FRACTURAS FACIALES	140	9,64	1,65
EXTRACCIÓN DENTAL QUIRÚRGICA	133	3,77	1,05
EXCISIÓN DE TEJIDO LABIAL	49	11,86	2,48
EXCISIÓN TEJIDO HUESO FACIAL	45	14,13	2,19
SIALOADENECTOMÍAS	33	7,85	1,45
GLOSECTOMÍA	22	16,50	5,05

## Cirugía Pediátrica

**Jefe de Departamento:** Adolfo Martínez Caro

**Jefe de Servicio:** Jerónimo Borrero Fernández

**Supervisoras:** Teresa López Marín

### Dotación de Personal

Jefe de Departamento	1
Jefe de Servicio	1
Jefes Clínicos	3
Facultativos Especialistas de Área	15
Residentes	2
Supervisores	1

### Dotación de Recursos

Camas de Hospitalización	48
--------------------------	----

### Actividad de Hospitalización

	2001	2002
Ingresos Programados	1.623	1.751
Ingresos Urgentes	631	661
Ingresos por Traslados	165	207
Ingresos Totales	2.419	2.619
Estancias Totales	11.863	11.355
Porcentaje de Ocupación	75,58%	72,35%
Estancia Media	4,9	4,34
Tasa de Frecuentación / 10.000 hb.	31,51	34,20

### Actividad de Consultas

	2001	2002
Primeras Consultas	3.904	4.184
Consultas Sucesivas	17.318	18.256
Total Consultas	21.222	22.440
Relación sucesivas / primeras	4,44	4,36

### Actividad Quirúrgica

	2001	2002
Intervenciones Programadas	1.944	1.996
Intervenciones Urgentes	1.185	1.180
Intervenciones CMA	310	313
Resto de Intervenciones Ambulatorias	120	99
Horas de Quirófano disponibles	4.463	4.360
Horas de Quirófano utilizadas	3.816	3.954
Porcentaje de utilización	85,50%	90,69%

### Actividad más significativa de la Cartera de Servicios

	2001	2002
<b>UNIDAD DE MOTILIDAD INTESTINAL:</b>		
Manometrías esofágicas	303	416
PH-Metrías esofágicas	304	417
Manometrías rectales	230	216
Biopsias rectales	71	69
Biofeedback	147	103

#### UNIDAD DE ENDOSCOPIA:

Estudios realizados	372	373
---------------------	-----	-----

#### UNIDAD DE URODINÁMICA:

Estudios urodinámicos pediátricos:		
Biofeedback	331	237
Electro estimulación (STIM)	313	355
Estudios de flujometría	50	83
Estudios de cistomanometrías	97	106

Hojas de consulta intrahospitalarias	103	416
--------------------------------------	-----	-----

### Calidad Asistencial

	2001	2002
Porcentaje de mortalidad	-	0,04%
Porcentaje de reingresos	4,20%	4,93%
Índice de Utilización de Estancias	1,00	0,95
Índice de complejidad Case Mix	1,03	1,04
Nº de GRDs utilizados	199	191
Total altas codificadas	2.325	2.465

**GRDs MÁS FRECUENTES**

GRD	Descripción	Nº de Altas	Estancia Media
777	ESOFAGITIS, GASTROENTERITIS & TRAST.DIGESTIVOS MISCELÁNEOS EDAD<18 SIN CC	306	1,85
163	PROCEDIMIENTOS SOBRE HERNIA EDAD<18	281	3,03
060	AMIGDALECTOMÍA &/O ADENOIDECTOMÍA SOLO, EDAD<18	213	0,4
220	PROCEDIMIENTOS EXTR.INFERIOR & HUMERO EXC. CADERA,PIE,FEMUR EDAD<18	109	3,76
167	APENDICECTOMÍA SIN DIAGNÓSTICO PRINCIPAL COMPLICADO SIN CC	89	4,97
Subtotal altas 5 GRDs más frecuentes		998	
% de los 5 GRDs más frecuentes sobre las altas codificadas		40,49%	

**PROCEDIMIENTOS MÁS FRECUENTES**

	Nº de Altas	Estancia Media	Estancia Media Preop.
REPARACIONES DE HERNIAS	389	2,68	0,62
CORRECCIÓN DE FIMOSIS	159	1,96	0,55
APENDICECTOMÍAS	134	6,66	1,00
INTERVENCIONES SOBRE URETER	74	6,82	1,14
REPARACIÓN DE HIPOSPADIA	73	6,49	0,76
ORQUIDOPEXIA	44	2,89	0,82
PILOROMIOTOMÍA	20	6,90	1,00



## Cirugía Plástica y Quemados

**Jefe de Servicio:** Tomás Gómez Cía

**Supervisores:** Rosario Moreno Duarte  
Máximo López Martínez

### Dotación de Personal

Jefe de Servicio	1
Jefes Clínicos	2
Facultativos Especialistas de Área	10
Residentes	10
Supervisores	2

### Dotación de Recursos

Camas de Hospitalización	69
Consultas Médicas	3
Consultas Enfermeros/as Plástica	2
Consulta Enfermeros/as Quemados	1

### Actividad de Hospitalización

	2001	2002
Ingresos Programados	1.003	1.004
Ingresos Urgentes	472	405
Ingresos por Traslados	111	125
Ingresos Totales	1.586	1.534
Estancias Totales	12.244	11.804
Exitus	12	13
Porcentaje de Ocupación	58,85%	53,90%
Estancia Media	7,72	7,69
Tasa de Frecuentación / 10.000 hb.	20,66	20,03

### Actividad de Consultas

	2001	2002
Primeras Consultas	2.472	2.479
Consultas Sucesivas	11.203	11.624
Total Consultas	13.675	14.103
Relación sucesivas / primeras	4,53	4,69

### Actividad Quirúrgica

	2001	2002
Intervenciones Programadas	1.483	1.767
Intervenciones Urgentes	174	148
Intervenciones CMA	167	176
Resto de Intervenciones Ambulatorias	1.938	1.677
Horas de Quirófano disponibles	3.999	4.581
Horas de Quirófano utilizadas	2.974	3.535
Porcentaje de utilización	74,37%	77,16%

### Actividad más significativa de la Cartera de Servicios

	2001	2002
Reimplantes de miembros	12	12
Intervenciones Tumores	398	482
Intervenciones Quemaduras	242	470
Intervenciones Hojas de Consulta	125	160
Otro tipo de intervenciones	34	49
Urgencias	332	331

### Calidad Asistencial

	2001	2002
Porcentaje de mortalidad	0,81%	0,91%
Porcentaje de reingresos	1,55%	2,11%
Índice de Utilización de Estancias	0,98	0,93
Índice de complejidad Case Mix	1,78	1,95
Nº de GRDs utilizados	124	139
Total altas codificadas	1.480	1.418

**GRDs MÁS FRECUENTES**

GRD	Descripción	Nº de Altas	Estancia Media
270	OTROS PROCEDIMIENTOS SOBRE PIEL, T.SUBCUTANEO & MAMA SIN CC	131	3,37
266	INJERTO PIEL &/O DESBRID. EXCEPTO POR ULCERA CUTANEA, CELULITIS SIN CC	121	5,26
261	PROC. S. MAMA POR PROCESO NO MALIGNO EXCEPTO BIOPSIA & EXCISION LOCAL	109	4,8
828	QUEMADURAS NO EXTENSAS SIN LESION POR INHALACIÓN, CC O TRAUMA SIGNIFICATIVO	92	4,72
268	PROCEDIMIENTOS PLÁSTICOS SOBRE PIEL, T.SUBCUTÁNEO & MAMA	66	5,23
Subtotal altas 5 GRDs más frecuentes		519	
% de los 5 GRDs más frecuentes sobre las altas codificadas		36,60%	

**DIAGNÓSTICOS MÁS FRECUENTES**

	Nº de Altas	Estancia Media	Estancia Media Preop.
CÁNCER	303	5,62	1,48
QUEMADURAS	268	14,79	1,14
ENFERMEDADES ATRÓFICAS E HIPERTRÓFICAS DE LA PIEL	127	4,73	1,30
MONONEURITIS DE MIEMBRO SUPERIOR	106	1,04	0,04
RECONSTRUCCIÓN MAMARIA	64	5,73	1,25
ANOMALIAS CONGÉNITAS DE OIDO	54	1,72	0,46
NEOPLASIAS BENIGNAS DE PIEL	53	3,98	1,83
LABIO LEPORINO	28	3,86	1,00

**PROCEDIMIENTOS MÁS FRECUENTES**

	Nº de Altas	Estancia Media	Estancia Media Preop.
Z-PLASTIA	351	4,28	1,11
INJERTOS CUTANEOS	339	18,64	2,37
EXCISIÓN DE LESIÓN PIEL	188	6,69	1,18
DESBRIDAMIENTO EXCESIONAL DE HERIDAS O QUEMADURA	142	16,93	4,24
RECONSTRUCCIÓN DE MAMA	121	5,33	1,35
LIBERACIÓN DE TÚNEL CARIPIANO	105	1,06	0,04
MAMOPLASTIA DE REDUCCIÓN	76	5,50	1,74
RECONSTRUCCIÓN DE PABELLÓN AURICULAR	59	2,80	0,48
RINOPLASTIA	48	3,83	1,13

## Cirugía Vascular

### Dotación de Recursos

Camas de Hospitalización	31
--------------------------	----

### Actividad de Hospitalización

	2001	2002
Ingresos Programados	31	311
Ingresos Urgentes	82	330
Ingresos por Traslados	29	224
Ingresos Totales	142	865
Estancias Totales	1.709	10.798
Exitus	5	45
Porcentaje de Ocupación	58,53%	105,66%
Estancia Media	12,04	12,48
Tasa de Frecuentación / 10.000 hb.	1,85	11,29

### Actividad Quirúrgica

	2001	2002
Intervenciones Programadas	62	363
Intervenciones Urgentes	-	86
Intervenciones CMA	8	20
Resto de Intervenciones Ambulatorias	32	91
Horas de Quirófano disponibles	158	974
Horas de Quirófano utilizadas	94	602
Porcentaje de utilización	59,49%	61,86%

### Calidad Asistencial

	2001	2002
Porcentaje de mortalidad	5,31%	6,08%
Porcentaje de reingresos	1,06%	5,81%
Índice de Utilización de Estancias	0,95	1,08
Índice de complejidad Case Mix	3,81	3,81
Nº de GRDs utilizados	35	105
Total altas codificadas	92	730

### GRDs MÁS FRECUENTES

GRD	Descripción	Nº de Altas	Estancia Media
113	AMPUTACION POR TRAST.CIRCULATORIOS EXCEPTO M.SUPERIOR Y DEDOS DEL PIE	102	23
131	TRASTORNOS VASCULARES PERIFERICOS SIN CC	76	6,68
130	TRASTORNOS VASCULARES PERIFERICOS CON CC	34	10,12
119	LIGADURA & STRIPPING DE VENAS	32	3,03
105	BYPASS CORONARIO CON ACTP	32	23,78
Subtotal altas 5 GRDs más frecuentes		276	
% de los 5 GRDs más frecuentes sobre las altas codificadas		37,81%	

### DIAGNÓSTICOS MÁS FRECUENTES

	Nº de Altas	Estancia Media	Estancia Media Preop.	Exitus	% Mortalidad
PATOLOGÍA VASCULAR PERIFÉRICA	73	20,47	9,87	10	13,70%

### PROCEDIMIENTOS MÁS FRECUENTES

	Nº de Altas	Estancia Media	Estancia Media Preop.	Exitus	% Mortalidad
AMPUTACIÓN	229	26,98	9,50	19	8,30%

## Clínica del Dolor

**Jefes de Sección:** Francisco Martínez Calderón

### Dotación de Personal

Jefe de Sección	1
Facultativos Especialistas de Área	2
Psicólogo	1
Residente	1
Enfermeros/as	4
Auxiliar de enfermería	1
Personal Administrativo	2

### Dotación de Recursos

Consultas Médicas y Enfermeros/as	3
Camas de Hospital de Día	10
Sala de Bloqueo	1
Sala de Acupuntura	1

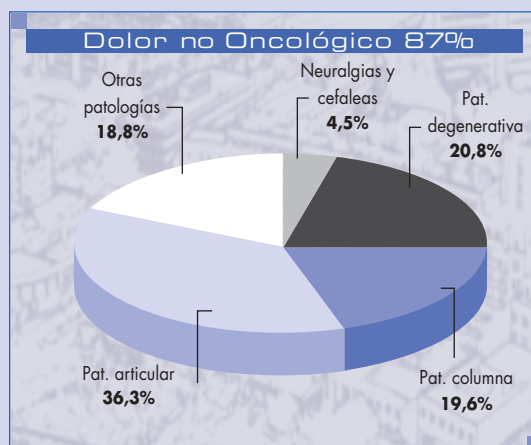
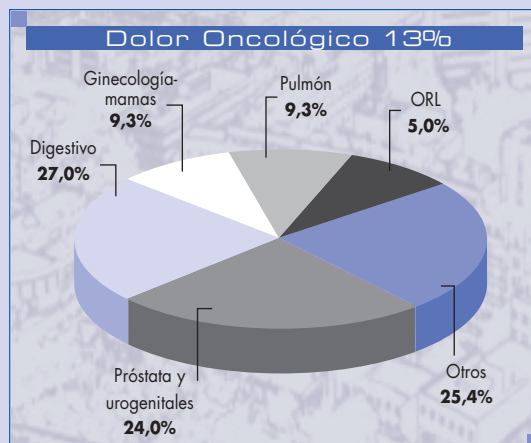
### Actividad de Consultas

	2001	2002
Primeras Consultas	2.557	2.519
Consultas Sucesivas	25.831	25.311
Total Consultas	28.388	27.830
Relación sucesivas / primeras	10,10	10,05

### Actividad más significativa de la Cartera de Servicios

	2001	2002
Técnicas Quirúrgicas y Neurolosis centrales	343	389
Bloqueos Espinales	773	985
Catéteres Espinales	90	81
Bloqueos Periféricos e Infiltraciones articulares	1.059	749
Estimulación transcutánea y Electroacupuntura	2.582	2.473
Moxibustión	371	438
Aspiración	433	374
Agujas Semipermanentes Auriculares	4.159	3.910
Iontoforesis	1.527	1.422
Psicoterapia	1.730	1.408
Implante T.E.N.S.	100	46
Actuaciones en planta Hospitalización	2.269	2.351
Bombas programables	418	522
Perfusores Percutáneos	113	233

### DESCRIPCIÓN DE PATOLOGÍAS





## Cuidados Críticos y Urgencias Hospital General

**Jefe de Servicio:** Francisco Murillo Cabeza

**Supervisora:** Enriqueta Moreno Alonso

### Dotación de Personal

Jefe de Servicio	1
Jefes de Sección	3
Facultativos Especialistas de Área	13
Residentes	15
Supervisor	1
Enfermeros/as	101
Auxiliares de enfermería	57
Personal Administrativo	3
Becarios	2
Celadores	5
Facultativo contrato guardias	1

### Dotación de Recursos

Camas de Hospitalización	40
Despachos Médicos	6
Despacho Enfermeros/as	1
Despacho Administrativos	1
Cuarto de Marcapasos	1
Laboratorio control de calidad	1

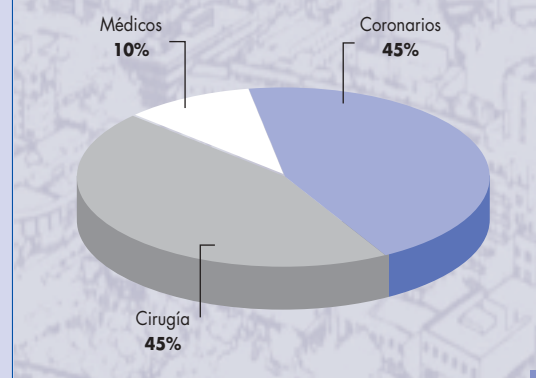
### Actividad de Hospitalización

	2001	2002
Ingresos Programados	74	63
Ingresos Urgentes	710	746
Ingresos por Traslados	806	928
Ingresos Totales	1.590	1.737
Estancias Totales	12.572	12.867
Altas Totales	1.589	1.770
Exitus	299	291
Porcentaje de Ocupación	88,32%	90,39%
Porcentaje de mortalidad	18,81%	16,75%
Estancia Media	7,91	7,31
Tasa de Frecuentación / 10.000 hb.	20,71	22,63

### Actividad más significativa de la Cartera de Servicios

Estudios funcionales de hipertensión pulmonar 25

### Tipo de pacientes asistidos



### Área de Urgencias

Urgencias atendidas	111.370	11.785
Traslados a Observación	12.870	15.460
Traslados a planta desde Urgencias	4.851	5.172
Traslados a planta desde Observación	6.867	6.440
Promedio diario de urgencias atendidas	305,12	306,26
Porcentaje de urgencias no ingresadas	89,48%	89,61%

# Cuidados Críticos y Urgencias H. R. T.

**Jefe de Servicio:** Francisco Murillo Cabeza  
**Supervisoras:** M<sup>º</sup> Carmen Cantos Suárez  
Ángeles Caballero Reguera

## Dotación de Personal

Jefe de Servicio	1
Jefes de Sección	2
Facultativos Especialistas de Área	9
Supervisoras	2

## Dotación de Recursos

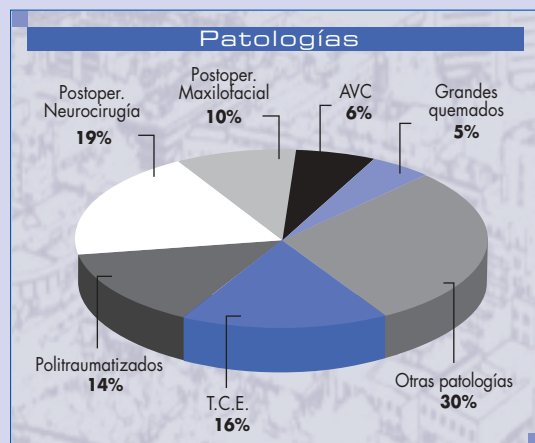
Camas de Hospitalización	22
Fibroscopio Machida	1

## Actividad de Hospitalización

	2001	2002
Ingresos Programados	5	13
Ingresos Urgentes	464	466
Ingresos por Traslados	502	476
Ingresos Totales	971	955
Estancias Totales	6.743	6.480
Exitos	132	152
Porcentaje de Ocupación	83,97%	80,70%
Porcentaje de mortalidad	13,59%	15,92%
Estancia Media	6,94	6,69
Tasa de Frecuentación / 10,000 hb.	12,65	12,44

## Actividad más significativa de la Cartera de Servicios

Asistencia a Angioplastias	83
Asistencia a embolizaciones	30
Pacientes ventilados más de 48 horas	287
Asistencia a pacientes en planta y emergencia	104



## Actividad de Urgencias

	2001	2002
Urgencias atendidas	77.022	77.185
Traslados a Observación	6.379	6.228
Traslados a planta desde Urgencias	1.202	963
Traslados a planta desde Observación	3.183	3.284
Promedio diario de urgencias atendidas	211,02	211,47
Porcentaje de urgencias no ingresadas	94,31%	94,50%

## Cuidados Críticos y Urgencias Hospital Infantil

**Jefe de Servicio:** Aníbal Tovaruela Santos  
**Supervisoras:** Rosario Romero Sanmartín  
 María Dolores Núñez Ollero

### Dotación de Personal

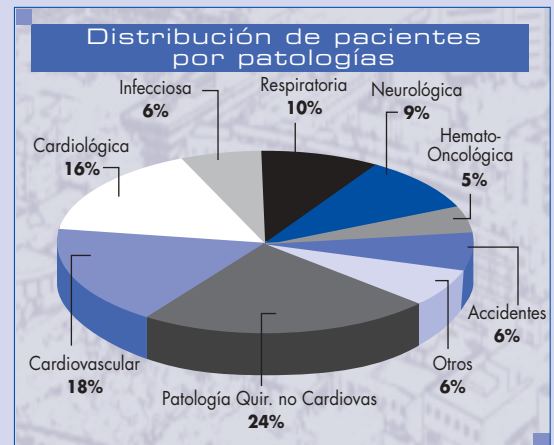
Jefe de Servicio	1
Jefe de Sección	1
Facultativos Especialistas de Área	9
Residentes	3
Supervisores	2
Enfermeros/as	65
Auxiliares de enfermería	57

### Dotación de Recursos

Camas	15
Observación	17
Consultas Médicas	4
Consulta Enfermeros/as	1
Consulta Traumatología	1
Monitores parámetros vitales	15
Respiradores	11
Autoanalizador	1
Equipo hemofiltración	1

### Actividad de Hospitalización

	2001	2002
Ingresos Programados	411	279
Ingresos Urgentes	166	211
Ingresos por Traslados	103	182
Ingresos Totales	680	672
Estancias Totales	3.842	4.151
Exitus	37	52
Porcentaje de Ocupación	83,50%	87,00%
Porcentaje de mortalidad	5,44%	7,74%
Estancia Media	5,65	6
Tasa de Frecuentación / 10.000 hb.	8,86	8,77



### Area de Urgencias

	2001	2002
Urgencias atendidas	67.987	69.231
Traslados a Observación	4.680	4.731
Traslados a planta desde Urgencias	2.692	3.186
Traslados a planta desde Observación	1.130	1.181
Promedio diario urgencias atendidas	186	190
Porcentaje de urgencias no ingresadas	94,38%	93,69%

# Cuidados Críticos y Urgencias Hospital Duques del Infantado

**Jefe de Servicio:** Francisco Murillo Cabeza

**Supervisor:** Francisco Javier Pérez Ruiz

## Dotación de Personal

Jefe de Servicio	1
Facultativos Especialistas de Área	6
Supervisor	1
Enfermeros/as	21
Auxiliares de enfermería	20
Personal Administrativo	1

## Dotación de Recursos

Camas de Hospitalización	30
Área de Cuidados Intensivos	6
Área de Cuidados Intermedios	10
Área de Estancias Cortas	14

## Actividad de Hospitalización

	2001	2002
Ingresos Programados	23	10
Ingresos Urgentes	1.513	1.383
Ingresos por Traslados	328	172
Ingresos Totales	1.864	1.565
Estancias Totales	8.535	8.145
Éxitus	184	219
Porcentaje de Ocupación	77,95%	82,65%
Estancia Media	4,58	5,20
Tasa de Frecuentación / 10.000 hb.	4,27	2,25

## MOTIVOS DE INGRESO MÁS FRECUENTES

Angor  
 Infarto agudo miocardio  
 Insuficiencia cradíaca crónica  
 EPOC Reagudizado  
 Edema agudo pulmón  
 Neumonía comunidad  
 Monitorización

## COMPLICACIONES MÁS FRECUENTES:

Angor  
 Shock cardiogénico  
 Parada cardíaca  
 Sepsis  
 Infección nosocomial no significativa  
 Isuficiencia Cardíaca  
 E.A.P.  
 Hiperglucemias



## Dermatología

**Jefes de Sección:** Tomás Rodríguez Cañas

### Dotación de Personal

Jefe de Sección	1
Facultativos Especialistas de Área	7
Residentes	4
Enfermeros/as	3
Personal Administrativo	1

### Dotación de Recursos

Consultas Médicas	8
Despachos Médicos	6
Despacho Enfermería	1

### Actividad de Consultas

	2001	2002
Primeras Consultas	16.772	17.307
Consultas Sucesivas	13.340	11.648
Total Consultas	30.112	28.955
Relación sucesivas / primeras	0,80	0,67

### Actividad más significativa de la Cartera de Servicios

	2001	2002
Intervenciones quirúrgicas realizadas	4.526	7.221



## Digestivo

**Jefe de Servicio:** Jesús de la Santa López  
**Supervisora:** Isabel Galán Pérez

### Dotación de Personal

Jefe de Servicio	1
Jefes de Sección	2
Facultativos Especialistas de Área	22
Residentes	8
Supervisor	1
Enfermeros/as	26
Auxiliares de enfermería	25
Personal Administrativo	8

### Dotación de Recursos

Camas de Hospitalización	49
Consultas Externas	12
Salas de Endoscopias	4
Sala Estudios de Motilidad Digestiva	1
Sala Biopsia Hepática y Ecografía	1

### Actividad de Hospitalización

	2001	2002
Ingresos Programados	469	572
Ingresos Urgentes	801	862
Ingresos por Traslados	169	209
Ingresos Totales	1.439	1.643
Estancias Totales	16.214	17.145
Exitus	52	60
Porcentaje de Ocupación	90,66%	95,86%
Estancia Media	11,27	10,44
Tasa de Frecuentación / 10.000 hb.	18,74	21,45

### Actividad de Consultas

	2001	2002
Primeras Consultas	12.730	13.132
Consultas Sucesivas	16.705	14.464
Total Consultas	29.435	27.596
Relación sucesivas / primeras	1,31	1,10

### Actividad más significativa de la Cartera de Servicios

	2001	2002
Esofagogastroduodenoscopia	7.471	6.512
Colonoscopia	3.515	3.591
Biopsia Cerrada de Hígado	264	273
Manometría Esofágica	412	466
Ecografía Digestiva	817	938
Punción Aspiración Aguja Fina (P.A.A.F.)	89	97
Intervenciones quirúrgicas	946	978
Test de alientos C13	2.806	1.803
Test de ureasa	1.460	1.182

### HOSPITAL DE DÍA: TERAPIAS ENDOSCÓPICAS DIGESTIVAS

	2001	2002
Polipectomía endoscópica de intestino grueso	468	395
Esfinterotomía endoscópica + ERCP	264	275
Inyección esclerosante de varices esofágicas	289	64
Dilataciones endoscópicas (esófago, colon)	38	31
Gastrostomía endoscópica (PEG)	32	22

### Calidad Asistencial

	2001	2002
Porcentaje de mortalidad	4,36%	4,47%
Porcentaje de reingresos	5,54%	5,66%
Índice de Utilización de Estancias	1,31	1,25
Índice de complejidad Case Mix	1,53	1,55
Nº de GRDs utilizados	109	121
Total altas codificadas	1.145	1.282



**GRDs MÁS FRECUENTES**

GRD	Descripción	Nº de Altas	Estancia Media
175	HEMORRAGIA GASTROINTESTINAL SIN CC	130	6,92
202	CIRROSIS & HEPATITIS ALCOHOLICA	124	12,04
206	TRASTORNOS DE HIGADO EXC. N.MALIGNA, CIRROSIS, HEPATITIS ALCOHOLICA SIN CC	115	2,63
174	HEMORRAGIA GASTROINTESTINAL CON CC	102	10,28
204	TRASTORNOS DE PANCREAS EXCEPTO NEOPLASIA MALIGNA	94	12,18
Subtotal altas 5 GRDs más frecuentes		565	
% de los 5 GRDs más frecuentes sobre las altas codificadas		44,07%	

**DIAGNÓSTICOS MÁS FRECUENTES**

	Nº de Altas	Estancia Media	Exitus	% Mortalidad
HEPATOPATÍAS CRÓNICAS	211	13,05	18	8,53%
ÚLCERA GASTRODUODENAL	161	7,67	5	3,11%
CÁNCER	124	18,56	20	16,13%
HEPATITIS VIRALES	117	2,11	-	-
PANCREATITIS	105	13,34	1	0,95%
ENTERITIS REGIONAL	105	13,27	-	-
COLELITIASIS	50	11,6	2	4,00%
PATOLOGÍA DEL ESÓFAGO EXCEPTO CÁNCER	31	12,55	1	3,23%

**PROCEDIMIENTOS MÁS FRECUENTES**

	Nº de Altas	Estancia Media	Exitus	% Mortalidad
ENDOSCOPIA DE INTESTINO DELGADO	793	17,08	61	7,69%
COLONOSCOPIA	505	20,52	30	5,94%
BIOPSIA DE HÍGADO	303	9,75	16	5,28%
ESCLEROSIS ENDOSCÓPICA DE VARICES ESOFÁGICAS	78	13,96	4	5,13%

## Endocrinología

**Jefe de Servicio:** Ricardo Astorga Jiménez

**Supervisora:** Concepción Muñoz Durán

### Dotación de Personal

Jefe de Servicio	1
Jefe de Sección	1
Facultativos Especialistas de Área	12
Residentes	4
Supervisor	1

### Dotación de Recursos

Camas de Hospitalización	7
Consultas Médicas	12
Despachos Médicos	2
Despacho Enfermeros/as	2
Sala de Exploración Funcional	1

### Actividad de Hospitalización

	2001	2002
Ingresos Programados	135	119
Ingresos Urgentes	94	83
Ingresos por Traslados	7	23
Ingresos Totales	236	225
Estancias Totales	2.749	2.192
Exitus	1	-
Porcentaje de Ocupación	83,68%	85,79%
Estancia Media	11,65	9,74
Tasa de Frecuentación / 10.000 hb.	3,07	2,94

### Actividad de Consultas

	2001	2002
Primeras Consultas	9.466	13.932
Consultas Sucesivas	22.344	20.860
Total Consultas	31.810	34.792
Relación sucesivas / primeras	2,36	1,50

### Actividad más significativa de la Cartera de Servicios

	2001	2002
Interconsultas (Nº Actos Médicos)	6.647	7.738

#### UNIDAD DE DIABETES Y EMBARAZO:

Pacientes Atendidas	328	691
Nº de revisiones	3.529	3.516

#### UNIDAD DE EDUCACIÓN Y DIABETES:

Nº diabéticos en enseñanza en grupos	236	168
Nº diabéticos en enseñanza en individual	245	421

#### UNIDAD DE EXPLORACIÓN FUNCIONAL ENDOCRINOLÓGICA:

Sobrecargas orales con glucosa	38	69
Test con Synacthen	18	20
Hipoglucemia insulínica	39	48
Test de ejercicio	37	43
Test con LHRH	-	16
Estudio pulsatibilidad hormonal nocturna y diurna	35	15
Otras	79	66

#### UNIDAD DE BRAQUITERAPIA:

Cateterismos senos petrosos	9	5
-----------------------------	---	---

#### UNIDAD DE TRASTORNOS DE COMPORTAMIENTO ALIMENTARIO:

Pacientes Nuevos	118	119
Actos médicos	2.070	2.117

#### UNIDAD DE OBESIDAD MÓRBIDA

##### (ACTIVIDAD CONJUNTA CON U. NUTRICIÓN CLÍNICA):

Paciente nuevos	160	208
Revisiones	480	506

### Calidad Asistencial

	2001	2002
Porcentaje de mortalidad	0,45%	-
Porcentaje de reingresos	6,25%	1,47%
Índice de Utilización de Estancias	1,07	0,99
Índice de complejidad Case Mix	1,39	1,64
Nº de GRDs utilizados	40	57
Total altas codificadas	212	201





**GRDs MÁS FRECUENTES**

GRD	Descripción	Nº de Altas	Estancia Media
753	REHABILITACION PARA TRASTORNO COMPULSIVO NUTRICIONAL	39	16,9
295	DIABETES EDAD<36	34	5,62
294	DIABETES EDAD>35	19	7,53
301	TRASTORNOS ENDOCRINOS SIN CC	16	6,56
290	PROCEDIMIENTOS SOBRE TIROIDES	10	6,6
Subtotal altas 5 GRDs más frecuentes		118	
% de los 5 GRDs más frecuentes sobre las altas codificadas		58,71%	

**DIAGNÓSTICOS MÁS FRECUENTES**

	Nº de Altas	Estancia Media
DIABETES MELLITUS	61	7,59
ANOREXIA NERVIOSA	38	16,79
OTROS TRATORNOS DE GLÁNDULAS ENDOCRINAS	21	8,43
TIROTOXICOSIS	10	7,30



## Hematología y Hemoterapia

**Jefe de Servicio:** Juan Manuel Rodríguez Fernández

**Supervisores:** Vicente de la Osa García

### Dotación de Personal

Jefe de Servicio	1
Jefe de Sección	3
Facultativos Especialistas de Área	11
Residentes	4
Supervisor	1
Enfermeros/as	29
Auxiliares de enfermería	19
Personal Administrativo	2
Celadores	1

### Dotación de Recursos

Camas de Hospitalización	
Hospital General	26
Hospital Infantil	10
Consultas Externas	7
Hospital de Día	3

### Actividad de Hospitalización

	2001	2002
Ingresos Programados	185	190
Ingresos Urgentes	207	200
Ingresos por Traslados	59	91
Ingresos Totales	451	481
Estancias Totales	8.001	8.368
Exitus	51	56
Porcentaje de Ocupación	87,68%	91,70%
Estancia Media	17,74	17,40
Tasa de Frecuentación / 10.000 hb.	5,87	6,28

### Actividad de Consultas

	2001	2002
Primeras Consultas	818	1.307
Consultas Sucesivas	10.799	12.286
Total Consultas	11.617	13.593
Relación sucesivas / primeras	13,20	9,40

### Actividad Hospital Infantil

	2001	2002
<b>HOSPITALIZACIÓN</b>		
Ingresos	182	187
Estancia Media	10,90	9,82
<b>CONSULTAS EXTERNAS</b>		
Primeras Consultas	266	336
Consultas Sucesivas	1.997	1.729
Total Consultas	2.243	2.065

### Actividad más significativa de la Cartera de Servicios

	2001	2002
<b>ACTIVIDAD QUIRÚRGICA:</b>		
Aspirado Médula Ósea		374
Biopsia Médula Ósea		103
Extracción Médula Ósea para trasplante	10	8
<b>TRASPLANTES</b>		
Alogénicos	15	21
Autólogos	30	24
Aféresis para trasplante de sangre periférica	101	104
Infusión de linfocitos	6	5
Pacientes de anticoagulación oral	56.960	55.450

### UNIDAD DE HEMOFILIA

Enfermos primera vez	107	69
Total de consultas	3.402	2.515
Artrocentesis	24	29
Exodoncias y manipulación dental	38	21

### HOSPITAL DE DÍA (TRATAMIENTOS)

Hospital General	6.123	9.898
Hospital General (Hemofilia)	2.460	2.376
Hospital Infantil	2.900	2.922

### Calidad Asistencial

	2001	2002
Porcentaje de mortalidad	12,23%	13,33%
Porcentaje de reingresos	12,47%	19,76%
Índice de Utilización de Estancias	1,55	1,57
Índice de complejidad Case Mix	3,64	3,92
Nº de GRDs utilizados	84	77
Total altas codificadas	408	416



**GRDs MÁS FRECUENTES**

GRD	Descripción	Nº de Altas	Estancia Media
410	QUIMIOTERAPIA	154	12,96
397	TRASTORNOS DE COAGULACION	43	5,28
781	LEUCEMIA AGUDA SIN PROCEDIMIENTO QUIRURGICO MAYOR EDAD<18 SIN CC	40	15,95
403	LINFOMA & LEUCEMIA NO AGUDA CON CC	32	18,97
804	TRASPLANTE DE MEDULA OSEA AUTOLOGO	23	29,3
Subtotal altas 5 GRDs más frecuentes		292	
% de los 5 GRDs más frecuentes sobre las altas codificadas		70,19%	

**DIAGNÓSTICOS MÁS FRECUENTES**

	Nº de Altas	Estancia Media	Exitus	% Mortalidad
NEOPLASIAS	210	23,54	41	19,52%
QUIMIOTERAPIA	154	12,96	2	1,30%
TRASTORNOS DE LA COAGULACION	43	5,35	-	-
ANEMIAS	38	18,00	2	5,26%

**PROCEDIMIENTOS MÁS FRECUENTES**

	Nº de Altas	Estancia Media	Exitus	% Mortalidad
TRASPLANTE DE MÉDULA	42	34,93	-	-

## Hospitalización Domiciliaria

**Jefe de Sección:** Juan Manuel Melero Bellido

**Supervisor:** Francisco Montes Perálvarez

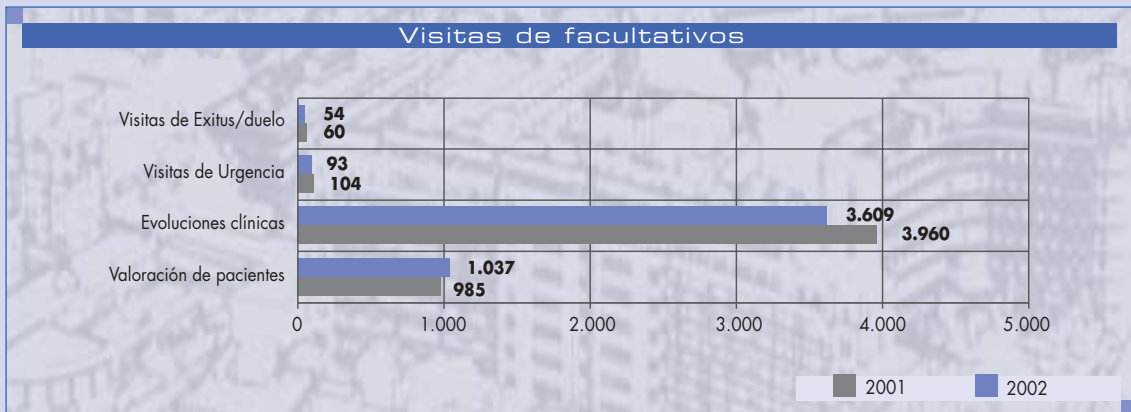
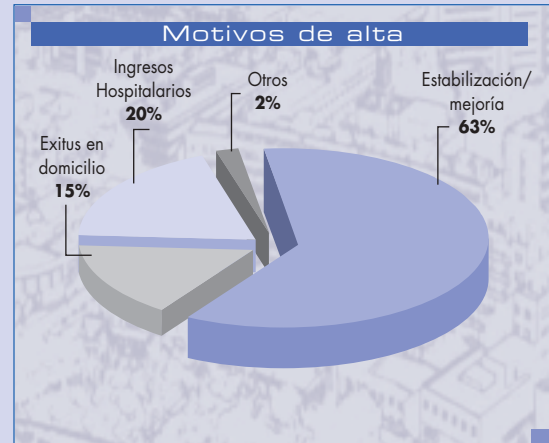
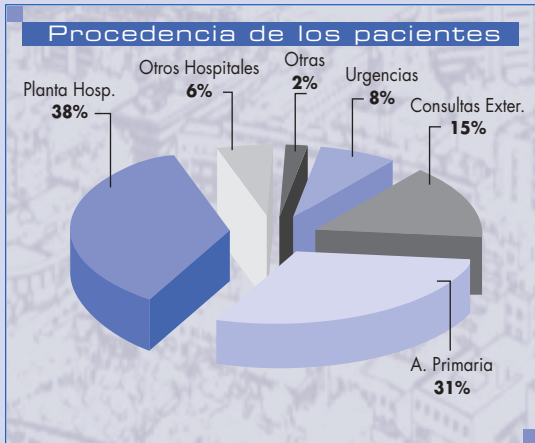
### Dotación de Personal

Jefe de Sección	1
Facultativos Especialistas de Área	4
Supervisor	1
Enfermeros/as	5
Auxiliar de Enfermería	1
Personal Administrativo	1
Convenio AECC:	
Facultativo	1
Enfermería	1

### Actividad más significativa de la Cartera de Servicios

	2001	2002
Pacientes a 31-XII	42	42
Solicitudes recibidas	1.064	1.059
Derivadas	50	41
Rechazadas	163	148
Ingresos en la Unidad	851	870
Altas de la Unidad	861	863
Estancias generadas	15.993	16.572
Estancia Media en domicilio	18,8	18,9
Frecuentación media de visitas (10 días)	8,2	7,8
Visitas facultativos	4.542	4.196
Visitas enfermería	8.643	8.668
Total visitas domiciliarias	13.185	12.864





## Medicina Interna

**Jefe de Servicio:** Joaquín Carneado de la Fuente

**Supervisores:** Manuel Nosea Vaquerizo  
Concepción Muñoz Durán  
José M<sup>a</sup> García Martínez  
Carmen Campano Morillo

### Dotación de Personal

Jefe de Servicio	1
Jefes de Sección	5
Facultativos Especialistas de Área	22
Residentes	15
Supervisores	4
Becarios	12

### Dotación de Recursos

Camas de Hospitalización	155
Consultas Médicas	6
Unidad de Día	3
Unidad de Hipertensión Arterial	1

### Actividad de Hospitalización

	2001	2002
Ingresos Programados	1.000	1.077
Ingresos Urgentes	3.107	2.703
Ingresos por Traslados	432	589
Ingresos Totales	4.539	4.369
Estancias Totales	41.708	41.740
Exitus	418	377
Porcentaje de Ocupación	83,41%	83,47%
Estancia Media	9,19	9,55
Tasa de Frecuentación / 10.000 hb.	59,12	57,05

### Actividad de Consultas

	2001	2002
Primeras Consultas	1.977	1.988
Consultas Sucesivas	11.248	11.551
Total Consultas	13.225	13.539
Relación sucesivas / primeras	5,69	5,81

### HOSPITAL DE DÍA (H.G.)

CONSULTAS		
Pacientes nuevos	1.088	1.485
Pacientes nuevos procedentes de planta	149	251
Revisiones	4.745	5.860
Total	5.982	7.596

### TRATAMIENTOS

Transfusiones	168	145
Paracentesis	111	86
Otros Tratamientos	498	776
Punciones	136	116
Extracciones Analíticas	3.773	4.606
Curas	289	446
E.C.G.	951	1.154
Total	5.926	7.329

### Calidad Asistencial

	2001	2002
Porcentaje de mortalidad	10,73%	10,25%
Porcentaje de reingresos	6,96%	5,83%
Índice de Utilización de Estancias	1,02	1,10
Índice de complejidad Case Mix	1,60	1,63
Nº de GRDs utilizados	297	287
Total altas codificadas	3.834	3.590





**GRDs MÁS FRECUENTES**

GRD	Descripción	Nº de Altas	Estancia Media
127	INSUFICIENCIA CARDÍACA & SHOCK	294	9,4
140	ANGINA DE PECHO	214	8,14
241	TRASTORNOS DE T.CONECTIVO SIN CC	191	4,2
541	TRAST.RESPIRATORIOS EXC. INFECCIONES, BRONQUITIS, ASMA CON CC MAYOR	139	10,72
204	TRASTORNOS DE PANCREAS EXCEPTO NEOPLASIA MALIGNA	129	8,33
Subtotal altas 5 GRDs más frecuentes		967	
% de los 5 GRDs más frecuentes sobre las altas codificadas		26,94%	

**DIAGNÓSTICOS MÁS FRECUENTES**

	Nº de Altas	Estancia Media	Exitus	% Mortalidad
CÁNCER	293	14,17	111	37,88%
ANGOR	281	9,89	3	1,07%
INSUFICIENCIA CARDÍACA	251	10,42	33	13,15%
ENFERMEDAD TEJIDOS CONECTIVOS	227	5,51	1	0,44%
INFARTO AGUDO MIOCARDIO	187	14,7	9	4,81%
PANCREATITIS	149	10,38	9	6,04%
HEPATOPATÍA CRÓNICA	132	13,11	22	16,67%
ENFERMEDAD HIPERTENSIVA	130	8,55	11	8,46%
BRONQUITIS CRÓNICA / EPOC	128	9,38	11	8,59%
NEUMONIA	111	13,77	16	14,41%
DOLOR TORÁCICO	110	7,02	-	-

## Nefrología

**Jefe de Servicio:** Julián Mateo Aguilar

**Supervisor:** Laureano Parrilla Ganga

### Dotación de Personal

Jefe de Servicio	1
Jefes de Sección	3
Facultativos Especialistas de Área	12
Residentes	5
Supervisor	1
Personal Administrativo	2
Celadores	2

### Dotación de Recursos

Camas de Hospitalización	25
Camas de Trasplante	9
Camas Diálisis Peritoneal	4
Consultas Externas	2
Consultas Unidad de Prediálisis	2

### Actividad de Hospitalización

	2001	2002
Ingresos Programados	244	316
Ingresos Urgentes	473	478
Ingresos por Traslados	133	147
Ingresos Totales	850	941
Estancias Totales	9.808	9.873
Exitus	57	43
Porcentaje de Ocupación	70,71%	73,11%
Estancia Media	11,54	10,49
Tasa de Frecuentación / 10.000 hb.	11,07	12,29

### Actividad de Consultas

	2001	2002
Primeras Consultas	430	1.655
Consultas Sucesivas	11.350	11.366
Total Consultas	11.780	13.021
Relación sucesivas / primeras	26,40	6,87

### Actividad más significativa de la Cartera de Servicios

	2001	2002
<b>SESIONES DE HEMODIÁLISIS</b>		
HOSPITAL		
Crónicos en programa	5.681	5.486
Crónicos fuera de programa	7.811	6.185
Agudos	464	405
Sesiones fuera de la Unidad	815	586
VIH+	297	244

#### CLUD DE DIÁLISIS

Sesiones	69.369	69.491
----------	--------	--------

#### CENTRO SATÉLITE BELLAVISTA

Sesiones	10.427	9.963
----------	--------	-------

### Calidad Asistencial

	2001	2002
Porcentaje de mortalidad	7,23%	4,95%
Porcentaje de reingresos	3,93%	3,34%
Índice de Utilización de Estancias	1,16	1,17
Índice de complejidad Case Mix	2,29	2,37
Nº de GRDs utilizados	131	148
Total altas codificadas	772	814





**GRDs MÁS FRECUENTES**

GRD	Descripción	Nº de Altas	Estancia Media
316	INSUFICIENCIA RENAL	64	13,89
315	OTROS PROCEDIMIENTOS QUIRURGICOS SOBRE RIÑON & TRACTO URINARIO	57	4,93
302	TRASPLANTE RENAL	54	15,69
332	OTROS DIAGNOSTICOS DE RIÑON & TRACTO URINARIO EDAD>17 SIN CC	34	9,18
317	ADMISIÓN PARA DIÁLISIS RENAL	33	4,18
Subtotal altas 5 GRDs más frecuentes		242	
% de los 5 GRDs más frecuentes sobre las altas codificadas		29,73%	

**DIAGNÓSTICOS MÁS FRECUENTES**

	Nº de Altas	Estancia Media	Exitus	% Mortalidad
TRASPLANTE RENAL	71	16,39	2	2,82%
COLOCACIÓN CATÉTER HEMODIÁLISIS	67	5,09	-	-
COMPLICACIONES DE FISTULA PARA DIALISIS	53	5,42	2	3,77%
INSUFICIENCIA RENAL CRONICA	53	13,79	5	9,43%
GLOMERULONEFRITIS CRÓNICA	49	13,86	-	-
ENFERMEDAD HIPERTENSIVA	43	13,86	2	4,65%
INSUFICIENCIA RENAL AGUDA	38	7,11	-	-
COMPLICACIONES TRASPLANTE RENAL	28	12,46	-	-

## Neonatología

**Jefe de Sección:** Antonio Losada Martínez

**Supervisora:** Andrea Salado Espejo

### Dotación de Personal

Jefe de Sección	1
Facultativos Especialistas de Área	15
Residentes	1
Supervisores	1
Enfermeros/as	66
Auxiliares de enfermería	51
Personal Administrativo	2
Celador	1

### Dotación de Recursos

Camas de Hospitalización:	60
UCI Neonatal	12
Neonatología I	34
Neonatología II	14

### Actividad de Hospitalización

	2001	2002
Ingresos Programados	103	87
Ingresos Urgentes	1.225	1.251
Ingresos por Traslados	347	501
Ingresos Totales	1.675	1.839
Estancias Totales	20.309	19.188
Exitus	47	55
Porcentaje de Ocupación	85,60%	87,62%
Estancia Media	12,12	10,43
Tasa de Frecuentación / 10.000 hb.	21,82	24,01

### Actividad de Consultas

	2001	2002
Primeras Consultas	1.560	1.378
Consultas Sucesivas	1.370	1.519
Total Consultas	2.930	2.897
Relación sucesivas / primeras	0,88	1,10

### Actividad más significativa de la Cartera de Servicios

	2001	2002
<b>UNIDAD DE CARDIOLOGÍA NEONATAL:</b>		
Ecocardiografías	310	250
Cateterismos	26	26

### PROCEDIMIENTOS Y TÉCNICAS

	2001	2002
Ventilación mecánica	157	153
Surfactante	71	64
Diálisis peritoneal	3	2
Hemofiltración	-	4

### Calidad Asistencial

	2001	2002
Porcentaje de mortalidad	3,61%	4,32%
Porcentaje de reingresos	0,61%	0,77%
Índice de Utilización de Estancias	1,04	0,94
Índice de complejidad Case Mix	2,44	2,84
Nº de GRDs utilizados	38	41
Total altas codificadas	1.287	1.280

**GRDs MÁS FRECUENTES**

GRD	Descripción	Nº de Altas	Estancia Media
629	NEONATO, PESO AL NACER >2499 G, SIN P. QUIR. SIGNIF., DIAG NEONATO NORMAL	347	4,34
628	NEONATO, PESO AL NACER >2499 G, SIN P. QUIR. SIGNIF., CON PROBLEMAS MENORES	160	7,28
627	NEONATO, PESO AL NACER >2499 G, SIN P. QUIR. SIGNIF., CON PROBLEMAS MAYORES	145	8,56
626	NEONATO, PESO AL NACER >2499 G, SIN P. QUIR. SIGNIF., CON MULT. PROB. MAYORES	114	15,34
630	NEONATO, PESO AL NACER >2499 G, SIN P. QUIR. SIGNIF., CON OTROS PROBLEMAS	59	8,15
Subtotal altas 5 GRDs más frecuentes		825	
% de los 5 GRDs más frecuentes sobre las altas codificadas		64,45%	

**DIAGNÓSTICOS MÁS FRECUENTES**

	Nº de Altas	Estancia Media	Exitus	% Mortalidad
NIÑOS NACIDOS ANTES DE TÉRMINO	403	23,57	28	6,95%
ICTERICIA FETAL / NEONATAL	305	3,48	-	-
ENFERMEDAD RESPIRATORIA DEL RECIÉN NACIDO	161	22,77	14	8,70%
SÍNDROME DE DISTRES RESPIRATORIO	152	25,92	10	6,58%
INFECCIONES NEONATALES	122	19,02	6	4,92%
SUFRIMIENTO FETAL	120	22,51	22	18,33%
BAJO PESO	75	12,41	4	5,33%



## Neurocirugía

**Jefe de Servicio:** Fernando Rodríguez Burgos

**Supervisor:** Cristóbal Sánchez García

### Dotación de Personal

Jefe de Servicio	1
Jefes de Sección	3
Facultativos Especialistas de Área	11
Residentes	3
Supervisor	1
Enfermeros/as (Planta)	31
Enfermeros/as (Quirófano)	17
Auxiliares de enfermería (Planta)	26
Auxiliares de enfermería (Quirófano)	6
Personal Administrativo	3

### Dotación de Recursos

Camas de Hospitalización	68
Consultas	3
Despachos Médicos	4
Despacho Enfermeros/as	1
Sala de Reuniones	1
Despacho Administrativo	1
Quirófanos	3

### Actividad de Hospitalización

	2001	2002
Ingresos Programados	751	901
Ingresos Urgentes	934	805
Ingresos por Traslados	362	354
Ingresos Totales	2.047	2.060
Estancias Totales	21.682	21.258
Exitus	46	28
Porcentaje de Ocupación	104,22%	114,20%
Estancia Media	10,59	10,32
Tasa de Frecuentación / 10.000 hb.	26,66	26,90

### Actividad de Consultas

	2001	2002
Primeras Consultas	1.698	1.568
Consultas Sucesivas	7.775	9.422
Total Consultas	9.473	10.990
Relación sucesivas / primeras	4,58	6,01

### Actividad Quirúrgica

	2001	2002
Intervenciones Programadas	955	1.083
Intervenciones Urgentes	501	507
Intervenciones CMA	36	22
Resto de Intervenciones Ambulatorias	30	19
Horas de Quirófano disponibles	4.130	4.804
Horas de Quirófano utilizadas	3.297	3.496
Porcentaje de utilización	79,83%	72,77%

### Calidad Asistencial

	2001	2002
Porcentaje de mortalidad	2,60%	1,58%
Porcentaje de reingresos	6,10%	6,30%
Índice de Utilización de Estancias	0,92	0,89
Índice de complejidad Case Mix	2,64	2,52
Nº de GRDs utilizados	116	124
Total altas codificadas	1.752	1.738

GRDs MÁS FRECUENTES

GRD	Descripción	Nº de Altas	Estancia Media
758	PROCEDIMIENTOS SOBRE ESPALDA & CUELLO EXC. FUSION ESPINAL SIN CC	323	6,93
001	CRANEOTOMIA EDAD>17 EXCEPTO POR TRAUMA	283	15,8
756	FUSION VERTEBRAL SIN CC	118	9,95
243	PROBLEMAS MEDICOS DE LA ESPALDA	93	7,54
810	HEMORRAGIA INTRACRANEAL	87	10,51
Subtotal altas 5 GRDs más frecuentes		904	
% de los 5 GRDs más frecuentes sobre las altas codificadas		52,01%	

DIAGNÓSTICOS MÁS FRECUENTES

	Nº de Altas	Estancia Media	Estancia Media Preop.	Exitus	% Mortalidad
PATOLOGÍA DEL DISCO INTERVERTEBRAL NO TRAUMÁTICA	392	8,29	1,46	-	-
FRACTURA DE CRANEO	391	10,55	0,57	22	5,63%
HEMORRAGIA INTRACEREBRAL NO TRAUMÁTICA	234	18,37	4,00	35	14,96%
NEOPLASIAS BENIGNAS	155	16,59	2,38	1	0,65%
NEOPLASIAS MALIGNAS	155	15,59	3,70	8	5,16%
HEMORRAGIA INTRACRANEAL TRAUMÁTICA	115	42,21	1,00	32	27,83%
HEMORRAGIA SUBARACNOIDEA NO TRAUMÁTICA	101	20,01	3,20	24	23,76%
ESTENOSIS ESPINAL	84	9,26	2,63	-	-
ANEURISMA CEREBRAL	44	10,84	3,50	1	2,27%

PROCEDIMIENTOS MÁS FRECUENTES

	Nº de Altas	Estancia Media	Estancia Media Preop.	Exitus	% Mortalidad
LAMINECTOMÍAS	348	8,52	1,62	-	-
EXCISIÓN DE LESIÓN DE TEJIDO CEREBRAL Y MENINGES	165	22,47	3,41	3	1,82%
DESCOMPRESIÓN DE CONDUCTO ESPINAL	131	12,51	2,16	-	-
DERIVACIÓN VENTRICULAR	117	33,54	5,12	6	5,13%
REPARACIÓN DE ANEURISMA CEREBRAL	68	19,99	4,38	2	2,94%
HIPOFISECTOMIA	19	10,37	2,07	-	-

## Neurología

**Jefe de Servicio:** Román Alberca Serrano

**Supervisora:** Dulce Suso López

### Dotación de Personal

Jefe de Servicio	1
Jefes de Sección	3
Facultativos Especialistas de Área	11
Residentes	8
Supervisor	1
Enfermeros/as	12
D.E. Técnico en Sonología	2
Auxiliares de enfermería	12
Personal Administrativo	5

### Dotación de Recursos

Camas de Hospitalización	39
Consultas Médicas	11
Despachos Administrativos	4
Despachos Médicos	9

### Actividad de Hospitalización

	2001	2002
Ingresos Programados	177	193
Ingresos Urgentes	913	767
Ingresos por Traslados	78	72
Ingresos Totales	1.168	1.032
Estancias Totales	13.380	11.888
Exitus	49	34
Porcentaje de Ocupación	79,69%	88,03%
Estancia Media	11,46	11,52
Tasa de Frecuentación / 10.000 hb.	15,21	13,47

### Actividad de Consultas

	2001	2002
Primeras Consultas	6.702	9.780
Consultas Sucesivas	16.771	18.316
Total Consultas	23.473	28.096
Relación sucesivas / primeras	2,50	1,87

### Actividad más significativa de la Cartera de Servicios

	2001	2002
<b>CONSULTAS GENERALES</b>		
Pacientes	23.473	28.096
Punción Lumbar	21	45
Tensión/prostignina	30	31
Tratamientos agudos con corticoides	53	33
Cura de biopsia	20	18

#### UNIDAD NEUROMUSCULAR:

Test de Isquemia	187	127
Electromiograma	116	42
Extracciones	42	58
Biopsias musculares	112	100

#### UNIDAD DE ICTUS Y LABORATORIO DE NEUROSONOLOGIA:

Angioplastias		85
Doppler extracraneal continuo	3.842	4.128
Doppler transcraneal portátil	588	265
Eco Doppler Modo B	1.588	1.197
Estudio de reserva hemodinámica	178	178
Doppler transcraneal con ecocontraste	454	492
Estudios de comunicación der./izq.	59	90
Detección de émbolos	23	34

#### UNIDAD DE EPILEPSIA:

Estudios de epilepsia	850	878
-----------------------	-----	-----

#### UNIDAD DE CEFALEAS:

Estudios de cefaleas	925	1.004
----------------------	-----	-------

#### UNIDAD DE EXTRAPIRAMIDAL:

Estudio de pacientes	572	542
Toxinas	646	571
Estudio de transportador/receptor	-	84

#### UNIDAD DE DEMENCIAS:

Estudios neuropsicológicos	425	552
----------------------------	-----	-----

#### UNIDAD DE ESCLEROSIS MÚLTIPLE:

Tratamientos	312	502
Interconsultas	254	243

### Calidad Asistencial

	2001	2002
Porcentaje de mortalidad	4,49%	3,51%
Porcentaje de reingresos	1,28%	2,17%
Índice de Utilización de Estancias	1,12	1,14
Índice de complejidad Case Mix	1,74	1,63
Nº de GRDs utilizados	80	78
Total altas codificadas	1.034	954



GRDs MÁS FRECUENTES

GRD	Descripción	Nº de Altas	Estancia Media
015	ACCIDENTE ISQUEMICO TRANSITORIO & OCLUSIONES PRECEREBRALES	344	9,1
014	TRASTORNOS CEREBROVASCULARES ESPECIFICOS EXCEPTO AIT & HEMORRAGIA INTRACRANEAL	108	15,16
005	PROCEDIMIENTOS VASCULARES EXTRACRANEALES	75	5,15
810	HEMORRAGIA INTRACRANEAL	71	13,52
025	CONVULSIONES & CEFALEA EDAD>17 SIN CC	44	8,41
Subtotal altas 5 GRDs más frecuentes		642	
% de los 5 GRDs más frecuentes sobre las altas codificadas		67,30%	

DIAGNÓSTICOS MÁS FRECUENTES

	Nº de Altas	Estancia Media	Exitus	% Mortalidad
AVC ISQUÉMICOS	296	11,38	12	4,05%
ACCIDENTES ISQUÉMICOS TRANSITORIOS	248	9,46	2	0,81%
HEMORRAGIA INTRACEREBRAL NO TRAUMÁTICA	89	20,49	10	11,24%
EPILEPSIA	38	11,92	-	-



## Nutrición Clínica y Dietética

**Jefe de Sección:** Pedro Pablo García Luna

### Dotación de Personal

Jefe de Sección	1
Facultativos Especialistas de Área	3
Enfermeros/as	4
Auxiliar de enfermería	1
Técnicos Especialistas	2
Personal Administrativo	1
Bromatólogo	2
Diplomados en dietética	6
Pinches	5

### Dotación de Recursos

Consulta Externa	1
Unidad de preparación/distribución de Nutriciones Enterales	1
Unidad de almacenamiento/carga de Nutribombas y sondas de N. Parenteral	1
Laboratorio de composición corporal y gasto energético	1
Consulta de obesidad mórbida	1
Despacho / Consulta Jefe de Unidad	1
Despacho de Enfermería	1
Almacén Productos Nutrición Enteral	1

### Actividad de Consultas

	2001	2002
Primeras Consultas	1.621	1.725
Consultas Sucesivas	3.708	3.625
Total Consultas	5.329	5.350
Relación sucesivas / primeras	2,29	2,10

### Actividad más significativa de la Cartera de Servicios

	2001	2002
<b>PACIENTES TRATADOS EN HOSPITALIZACIÓN</b>		
Nutrición enteral sondas	22.611	23.877
Nutrición enteral	15.764	14.700
Nutrición parenteral	3.856	4.240

### NUTRICIONES ENTERALES DOMICILIARIAS Y AMBULATORIAS

Total pacientes	535	574
-----------------	-----	-----

### UNIDAD DE ALIMENTACIÓN

Dietas codificadas (con 4 variantes)	43	43
Dietas personalizadas	2.215	2.161

### Menús controlados:

Desayunos	438.735	442.902
Almuerzos	450.388	456.317
Meriendas	442.134	447.769
Cenas	429.382	436.854

### UNIDAD DE NUTRICIÓN Y DIETÉTICA PEDIÁTRICA

Biberones	192.238	203.945
Biberones de leche materna	42.731	63.942
Papillas	7.690	7.200

Nutriciones enterales en Hospital Duques del Infantado	3.832	4.015
--	-------	-------

Proyecto piloto U. Nutrición Artificial Domiciliaria Pública (UNAD). Total visitas	1.385	1.726
--	-------	-------

Consultas Externas Obesidad Mórbida (S. Endocrinología y U. Nutrición)	640	734
--	-----	-----

Consultas Externas de Nutrición Clínica y Dietética. Total pacientes + informes	8.827	11.180
---	-------	--------

Interconsultas a pacientes ingresados	8.829	9.268
---------------------------------------	-------	-------

### BROMATOLOGÍA Y CALIDAD ALIMENTARIA

Visitas de inspección técnico-sanitarias	814	783
Análisis de alimentos	314	312
Control de Registros de Calidad	6.190	6.234



## Obstetricia y Ginecología

**Jefe de Servicio:** Antonio Reina Gómez

**Supervisores:** Pedro Prieto Lombas  
Juana Pérez Romero  
Rosario Sánchez Rodríguez  
Manuela Encina Blázquez

### Dotación de Personal

Jefe de Servicio	1
Jefes de Sección	8
Facultativos Especialistas de Área	48
Residentes	12
Supervisores	13
Enfermeros/as	171
Matronas	48
Auxiliares de enfermería	208
Personal Administrativo	20

### Dotación de Recursos

Camas de Hospitalización	228
--------------------------	-----

### Actividad de Hospitalización

	2001	2002
Ingresos Programados	1.710	1.767
Ingresos Urgentes	12.660	12.367
Ingresos por Traslados	2.107	2.041
Ingresos Totales	16.477	16.175
Estancias Totales	56.636	56.451
Exitus	19	17
Porcentaje de Ocupación	76,44%	78,91%
Estancia Media	3,44	3,49
Tasa de Frecuentación / 10.000 hb.	214,63	211,20

### Actividad de Consultas

	2001	2002
Primeras Consultas	31.334	31.750
Consultas Sucesivas	62.588	62.791
Total Consultas	93.922	94.541
Relación sucesivas / primeras	2,00	1,98

### Actividad Quirúrgica

	2001	2002
Intervenciones Programadas	1.600	1.745
Intervenciones Urgentes	2.621	2.781
Intervenciones CMA	624	488
Resto de Intervenciones Ambulatorias	220	340
Horas de Quirófano disponibles	3.700	4.135
Horas de Quirófano utilizadas	2.639	3.047
Porcentaje de utilización	71,32%	73,69%

### Actividad más significativa de la Cartera de Servicios

	2001	2002
Partos vaginales	6.709	6.522
Cesáreas	1.167	1.275
Total Partos	7.876	7.797
Porcentaje de cesáreas	14,82%	16,35%

### UNIDAD DE FECUNDACIÓN IN VITRO:

Primeras Consultas	261	255
Consultas Sucesivas	3.700	4.263

### Transferencias embrionarias ciclos FIV:

Ciclos	223	225
Punciones	189	212
Transferencias	169	191
Cancelaciones	34	21
Embarazos conseguidos	72	71
Ciclos embriones congelados	72	101
Embarazos embriones congelados	21	22
Transferencia de embriones congelados	67	94

### SECCIÓN DE ECOGRAFÍA:

Total exploraciones ecográficas	21.207	20.635
Ecografías obstétricas	9.333	9.170
Ecografías ginecológicas	11.874	11.465
Exploraciones de consultas	14.539	12.563
Exploraciones de hospitalización	6.668	5.949

**GRDs MÁS FRECUENTES**

GRD	Descripción	Nº de Altas	Estancia Media
373	PARTO SIN COMPLICACIONES	4.450	2,47
372	PARTO CON COMPLICACIONES	1.877	3,27
381	ABORTO CON DILATACION & LEGRADO, ASPIRACION O HISTEROTOMIA	1.064	2,9
371	CESAREA, SIN COMPLICACIONES	945	6,47
359	PROC. SOBRE UTERO & ANEJOS POR CA.IN SITU & PROCESO NO MALIGNO SIN CC	904	7,88
Subtotal altas 5 GRDs más frecuentes		9.240	
% de los 5 GRDs más frecuentes sobre las altas codificadas		65,88%	

**DIAGNÓSTICOS MÁS FRECUENTES**

	Nº de Altas	Estancia Media	Estancia Media Preop.
PARTOS + CESÁREAS	7.721	3,47	0,59
OTRAS COMPLICACIONES DEL EMBARAZO	2.955	4,34	0,38
PROBLEMAS RELACIONADOS CON LA CAVIDAD Y LA MEMBRANA AMNIÓTICA	1.465	5,64	0,67
ABORTOS	1.355	3,19	1,00
NEOPLASIAS BENIGNAS DE APARATO GENITAL	861	7,82	1,14
HIPERTENSIÓN EN GESTANTE	647	4,85	-
METRRORRAGIAS	625	4,32	0,78
NEOPLASIAS MALIGNAS DE APARATO GENITAL	252	11,85	1,54

**PROCEDIMIENTOS MÁS FRECUENTES**

	Nº de Altas	Estancia Media	Estancia Media Preop.
VENTOSA OBSTÉTRICA	1.365	2,95	1,67
CESÁREAS	1.263	7,30	-
HISTERECTOMÍAS	760	10,64	1,19
OOFERECTOMÍAS Y SALPINGO-OOFERECTOMÍAS	922	9,97	1,27

**Calidad Asistencial**

	2001	2002
Porcentaje de mortalidad	0,13%	0,12%
Porcentaje de reingresos	4,99%	3,23%
Índice de Utilización de Estancias	0,98	0,98
Índice de complejidad Case Mix	0,61	0,67
Nº de GRDs utilizados	101	108
Total altas codificadas	14.055	14.024

## Oftalmología

**Jefe de Servicio:** Carlos Ruiz Lapuente

**Supervisora:** Concepción Muñoz Durán

### Dotación de Personal

Jefe de Servicio	1
Jefe de Sección	1
Facultativos Especialistas de Área	23
Residentes	9
Supervisor	1
Enfermeros/as	6
Personal Administrativo	3

### Dotación de Recursos

Camas de Hospitalización	5
Laser Argón	4
Laser Yag	1
Retinógrafo-Angiografo-Analizador Imagen	1
Consultas Médicas	6
Quirófanos	2
Vitrectomo	2
Facoemulsificador	3
Campímetro	1

### Actividad de Hospitalización

	2001	2002
Ingresos Programados	206	224
Ingresos Urgentes	145	111
Ingresos por Traslados	6	23
Ingresos Totales	357	358
Estancias Totales	1.654	1.377
Exitus	-	2
Porcentaje de Ocupación	56,64%	53,89%
Estancia Media	4,63	3,85
Tasa de Frecuentación / 10.000 hb.	4,65	4,67

### Actividad de Consultas

	2001	2002
Primeras Consultas	22.002	27.363
Consultas Sucesivas	29.315	25.697
Total Consultas	51.317	53.060
Relación sucesivas / primeras	1,33	0,94

### Actividad Quirúrgica

	2001	2002
Intervenciones Programadas	258	281
Intervenciones Urgentes	77	33
Intervenciones CMA	2.826	2.870
Resto de Intervenciones Ambulatorias	272	665
Horas de Quirófano disponibles	856	841
Horas de Quirófano utilizadas	620	573
Porcentaje de utilización	72,43%	68,16%

### Actividad más significativa de la Cartera de Servicios

	2001	2002
Trasplante de córnea	31	54
Angiografía o angioscopia por fluorescencia	1.504	1.639
Campimetría computerizada	690	1.244

### Calidad Asistencial

	2001	2002
Porcentaje de reingresos	3,99%	2,26%
Índice de Utilización de Estancias	0,89	0,90
Índice de complejidad Case Mix	0,95	0,97
Nº de GRDs utilizados	27	36
Total altas codificadas	316	331

**GRDs MÁS FRECUENTES**

GRD	Descripción	Nº de Altas	Estancia Media
042	PROCEDIMIENTOS INTRAOCULARES EXCEPTO RETINA, IRIS & CRISTALINO	147	3,71
039	PROCEDIMIENTOS SOBRE CRISTALINO CON O SIN VITRECTOMIA	68	6,06
036	PROCEDIMIENTOS SOBRE RETINA	25	3,32
040	PROCEDIMIENTOS EXTRAOCULARES EXCEPTO ORBITA EDAD>17	17	1,88
047	OTROS TRASTORNOS DEL OJO EDAD>17 SIN CC	16	2,81
Subtotal altas 5 GRDs más frecuentes		273	
% de los 5 GRDs más frecuentes sobre las altas codificadas		82,48%	

**DIAGNÓSTICOS MÁS FRECUENTES\***

	Nº de Altas	Estancia Media	Estancia Media Preop.
CATARATAS	2.385	1,13	0,01
PATOLOGÍA DE LA RETINA	96	3,43	1,11
EXTRABISMO	75	1,03	0,05
ANOMALÍAS CONGÉNITAS DEL OJO	38	1,16	0,08
QUERATITIS	19	3,58	1,25
GLAUCOMA	12	3,42	0,71

**PROCEDIMIENTOS MÁS FRECUENTES\***

	Nº de Altas	Estancia Media	Estancia Media Preop.
INTERVENCIÓN CATARATA	2.246	1,16	0,01
VITRECTOMIAS	119	3,39	1,06
CORRECCIÓN EXTRABISMO	72	1,03	0,05
INTERVENCIONES SOBRE CÓRNEA	60	3,52	1,50
REPARACIÓN DESPRENDIMIENTO DE RETINA	28	3,07	0,71

\*Incluye porcesos de Cirugía Mayor Ambulatoria

## Oncología Médica

**Jefe de Servicio:** José Andres Moreno Nogueira  
**Supervisor:** Manuel Nosea Vazquerizo

### Dotación de Personal

Jefe de Servicio	1
Jefes de Sección	2
Facultativos Especialistas de Área	11
Residentes	8
Supervisor	1
Enfermeros/as	9
Auxiliares de enfermería	5
Personal Administrativo	3

### Dotación de Recursos

Camas de Hospitalización	51
--------------------------	----

### Actividad de Hospitalización

	2001	2002
Ingresos Programados	282	389
Ingresos Urgentes	486	461
Ingresos por Traslados	191	259
Ingresos Totales	959	1.109
Estancias Totales	15.259	16.273
Exitus	289	329
Porcentaje de Ocupación	87,09%	92,88%
Estancia Media	15,91	14,67
Tasa de Frecuentación / 10.000 hb.	12,49	14,48

### Actividad de Consultas

	2001	2002
Primeras Consultas	1.348	1.917
Consultas Sucesivas	38.018	46.063
Total Consultas	39.366	47.980
Relación sucesivas / primeras	28,20	24,03

### Actividad más significativa de la Cartera de Servicios

	2001	2002
<b>HOSPITAL DE DIA C.D.T.</b>		
Sesiones de Quimioterapia corta duración	9.183	7.781
Sesiones de Quimioterapia media duración	2.447	2.295
Sesiones de Quimioterapia larga duración	2.912	2.609
Otros tratamientos	1.001	1.471
Otros servicios	2.082	2.814
Citologías (P.A.A.F.)	111	96
Médulas Óseas	127	118

### Calidad Asistencial

	2001	2002
Porcentaje de mortalidad	31,48%	31,82%
Porcentaje de reingresos	6,86%	10,25%
Índice de Utilización de Estancias	1,67	1,64
Índice de complejidad Case Mix	2,05	1,97
Nº de GRDs utilizados	133	157
Total altas codificadas	902	1.009

**GRDs MÁS FRECUENTES**

<b>GRD</b>	<b>Descripción</b>	<b>Nº de Altas</b>	<b>Estancia Media</b>
410	QUIMIOTERAPIA	175	7,71
082	NEOPLASIAS RESPIRATORIAS	92	16,03
172	NEOPLASIA MALIGNA DIGESTIVA CON CC	56	20,45
398	TRASTORNO DE S.RETICULOENDOTELIAL & INMUNITARIOS CON CC	40	9,07
274	PROCESOS MALIGNOS DE MAMA CON CC	39	16,56
Subtotal altas 5 GRDs más frecuentes		402	
% de los 5 GRDs más frecuentes sobre las altas codificadas		39,84%	

**DIAGNÓSTICOS MÁS FRECUENTES**

	<b>Nº de Altas</b>	<b>Estancia Media</b>	<b>Exitus</b>	<b>% Mortalidad</b>
CÁNCER POR LOCALIZACION	555	21,80	278	50,09%
QUIMIOTERAPIA	187	8,47	4	2,14%
CUIDADOS PALIATIVOS	48	14,08	42	87,50%



## Otorrinolaringología

**Jefe de Servicio:** Francisco Esteban Ortega

**Supervisor:** José M<sup>º</sup> García Martínez

### Dotación de Personal

Jefe de Servicio	1
Jefes de Sección	1
Facultativos Especialistas de Área	20
Residentes	7
Supervisor	1

### Dotación de Recursos

Camas de Hospitalización	18
--------------------------	----

### Actividad de Hospitalización

	2001	2002
Ingresos Programados	638	828
Ingresos Urgentes	175	172
Ingresos por Traslados	28	22
Ingresos Totales	841	1.022
Estancias Totales	5.260	4.996
Exitus	2	3
Porcentaje de Ocupación	80,06%	76,04%
Estancia Media	6,25	4,89
Tasa de Frecuentación / 10.000 hb.	10,95	13,34

### Actividad de Consultas

	2001	2002
Primeras Consultas	25.834	26.146
Consultas Sucesivas	25.238	22.505
Total Consultas	51.072	48.651
Relación sucesivas / primeras	0,98	0,86

### Actividad Quirúrgica

	2001	2002
Intervenciones Programadas	758	846
Intervenciones Urgentes	47	39
Intervenciones CMA	688	1.145
Resto de Intervenciones Ambulatorias	164	248
Horas de Quirófano disponibles	2.198	2.572
Horas de Quirófano utilizadas	1.474	1.688
Porcentaje de utilización	67,06%	65,65%

### Actividad más significativa de la Cartera de Servicios

	2002
Electronistagmografía	151
Audiometrías	10.474
Potenciales Evocados	80
Impedanciometrías	548
E. Reflejo Estapedial	468
Rinometría acústica	221
Videoendoscopia ORL	2.322

### Calidad Asistencial

	2001	2002
Porcentaje de mortalidad	0,24%	0,30%
Porcentaje de reingresos	3,02%	5,72%
Índice de Utilización de Estancias	0,87	0,83
Índice de complejidad Case Mix	1,31	1,14
Nº de GRDs utilizados	72	82
Total altas codificadas	804	987

**GRDs MÁS FRECUENTES**

GRD	Descripción	Nº de Altas	Estancia Media
055	PROCEDIMIENTOS MISCELANEOS SOBRE OIDO, NARIZ, BOCA & GARGANTA	372	3,11
060	AMIGDALECTOMIA &/O ADENOIDECTOMIA SOLO, EDAD<18	183	1,44
073	OTROS DIAGNOSTICOS DE OIDO, NARIZ, BOCA & GARGANTA EDAD>17	126	3,47
056	RINOPLASTIA	76	3,16
053	PROCEDIMIENTOS SOBRE SENOS & MASTOIDES EDAD>17	76	7,33
Subtotal altas 5 GRDs más frecuentes		833	
% de los 5 GRDs más frecuentes sobre las altas codificadas		84,40%	

**DIAGNÓSTICOS MÁS FRECUENTES\***

	Nº de Altas	Estancia Media	Estancia Media Preop.
AMIGDALITIS Y ADENOIDITIS CRÓNICAS	1.232	1,12	0,09
CÁNCER	123	11,48	1,52
OTITIS MEDIA	113	4,04	0,78
POLIPOS NASALES	106	2,84	0,58
POLIPO CUERDA VOCAL	83	1,67	0,52
PERFORACIÓN MEMBRANA TIMPÁNICA	49	2,69	0,64

**PROCEDIMIENTOS MÁS FRECUENTES\***

	Nº de Altas	Estancia Media	Estancia Media Preop.
AMIGDALECTOMÍAS Y ADENOIDECTOMÍAS	1.164	1,15	0,10
RINOPLASTÍAS / SEPTOPLASTÍAS	249	2,15	0,41
DECORTICACIÓN DE CUERDA VOCAL	247	2,88	0,86
MIRINGOTOMÍAS	189	1,10	0,06
ESTAPEDECTOMÍAS	59	2,22	0,63
LARINGECTOMÍAS TOTALES	44	20,93	1,86

\*Incluye porcesos de Cirugía Mayor Ambulatoria



## Pediatría General I

**Jefe de Servicio:** Ignacio Gómez de Terreros

**Supervisores:** Josefa Calvo-Judici García  
Francisca Benítez Oliva

### Dotación de Personal

Jefe de Servicio	1
Jefes de Sección	2
Facultativos Especialistas de Área	10
Supervisores	2
Enfermeros/as	26
Auxiliares de enfermería	34
Personal Administrativo	3
Becarios	1

### Dotación de Recursos

Camas de Hospitalización	49
--------------------------	----

### Actividad de Hospitalización

	2001	2002
Ingresos Programados	794	689
Ingresos Urgentes	1.376	1.451
Ingresos por Traslados	156	251
Ingresos Totales	2.326	2.391
Estancias Totales	13.459	11.733
Exitus	9	4
Porcentaje de Ocupación	83,80%	86,88%
Estancia Media	5,79	4,91
Tasa de Frecuentación / 10.000 hb.	30,30	31,22

### Actividad de Consultas

	2001	2002
Primeras Consultas	3.918	4.122
Consultas Sucesivas	15.471	16.424
Total Consultas	19.389	20.546
Relación sucesivas / primeras	3,95	3,98

### Actividad más significativa de la Cartera de Servicios

	2001	2002
<b>UNIDAD PRUEBAS GASTROENTEROLOGÍA PEDIÁTRICA:</b>		
Biopsia Yeyunal	15	14
Videoesndoscopia digestiva alta	157	145
Colonoscopia	89	66

2001 2002

### UNIDAD DE SUEÑO

Pulsioximetría nocturna	109	90
Poligrafías de sueño	17	12

### PRUEBAS FUNCIONALES DE GASTRO Y UNIDAD DE FIBROSIS QUÍSTICA:

Test de sudor	620	692
Test de aliento	429	312
Curva H <sub>2</sub>	351	379
C. Xilosa	5	5
Frotis	439	565
TAED	107	85
Niveles	69	69
Extracciones	114	106
Test Aliento Total	10.302	2.213
Seroteca	260	300

### CONSULTA FIBROSIS QUÍSTICA

Pacientes nuevos		110
Revisiones	1.203	1.386

### UNIDAD DE CARDIOLOGÍA PEDIÁTRICA

Ingresos	583	671
Consultas Externas	3.357	4.637
Cateterismos Pediátricos	225	205
E.C.G.	4.004	4.479
Ecografías	1.129	3.001
Ecografías Transesofágicas		123
Hojas de consulta		345

### UNIDAD DE SEGUIMIENTO MADURATIVO

Pacientes atendidos	738	1.157
---------------------	-----	-------

### UNIDAD DE NUTRICIÓN CLÍNICA Y DIETÉTICA

Pacientes nuevos		374
Pacientes atendidos en nutrición	3.475	3.684
Hojas de consulta	295	260

### UNIDAD DE PEDIATRÍA SOCIAL

Pacientes atendidos	620	468
Hojas de consulta	30	35

### UNIDAD DE ESPINA BÍFIDA

Paciente nuevos	14	10
Revisiones	80	145

### UNIDAD DE DISMORFOLOGÍA CLÍNICA

Pacientes atendidos	195	399
---------------------	-----	-----

**GRDs MÁS FRECUENTES**

GRD	Descripción	Nº de Altas	Estancia Media
137	TRASTORNOS CARDÍACOS CONGENITOS & VALVULARES EDAD<18	258	2,33
542	BRONQUITIS & ASMA CON CC MAYOR	232	5,61
777	ESOFAGITIS, GASTROENTERITIS & TRAST.DIGESTIVOS MISCELANEOS EDAD<18 SIN CC	164	4,37
816	GASTROENTERITIS NO BACTERIANA Y DOLOR ABDOMINAL EDAD < 18 SIN CC	102	5,68
322	INFECCIONES DE RIÑÓN & TRACTO URINARIO EDAD<18	97	6,48
	Subtotal altas 5 GRDs más frecuentes	853	
	% de los 5 GRDs más frecuentes sobre las altas codificadas	41,59%	

**DIAGNÓSTICOS MÁS FRECUENTES**

	Nº de Altas	Estancia Media	Exitus	% Mortalidad
BRONQUITIS Y BRONQUIOLITIS AGUDA	425	5,88	1	0,24%
CARDIOPATIA CONGENITA	420	5,84	1	0,24%
GASTROENTERITIS INESPECÍFICA	209	4,04	-	-
NEUMONIAS	179	5,91	-	-
SÍNDROME FEBRIL	81	3,91	-	-
MALABSORCION INTESTINAL	47	4,32	-	-
GASTRITIS	36	4,00	-	-
MENINGITIS VIRICA	24	4,67	-	-

**Calidad Asistencial**

	2001	2002
Porcentaje de mortalidad	0,41%	0,19%
Porcentaje de reingresos	4,50%	4,75%
Índice de Utilización de Estancias	1,02	0,91
Índice de complejidad Case Mix	1,08	1,22
Nº de GRDs utilizados	148	157
Total altas codificadas	2.189	2.051

## Pediatría General II

**Jefe de Servicio:** Juan Navarro González

**Supervisores:** Carmen Jerez Moreno  
Pedro Gonzalo Merino  
Teresa López Marín  
Josefa Torres Sánchez

### Dotación de Personal

Jefe de Servicio	1
Jefes de Sección	5
Facultativos Especialistas de Área	23
Supervisores	4
Enfermeros/as	75
Auxiliares de enfermería	66

### Dotación de Recursos

Camas de Hospitalización	83
--------------------------	----

### Actividad de Hospitalización

	2001	2002
Ingresos Programados	1.253	960
Ingresos Urgentes	1.980	2.228
Ingresos por Traslados	237	550
Ingresos Totales	3.470	3.738
Estancias Totales	20.735	21.122
Exitus	14	19
Porcentaje de Ocupación	73,78%	71,44%
Estancia Media	5,98	5,65
Tasa de Frecuentación / 10.000 hb.	45,20	48,81

### Actividad de Consultas

	2001	2002
Primeras Consultas	4.171	5.123
Consultas Sucesivas	24.792	25.536
Total Consultas	28.963	30.659
Relación sucesivas / primeras	5,94	4,98

### Actividad más significativa de la Cartera de Servicios

	2001	2002
<b>NEFROLOGÍA INFANTIL:</b>		
Puestos de Hemodiálisis	3	3
Sesiones de crónicos en programa	457	162
Sesiones de crónicos fuera de programa	20	44
Sesiones de agudos	12	12
Total	489	243

Dialisis Peritoneal en Insuficiencia Renal Aguda	8	6
Diálisis Peritoneal en Insuficiencia Renal Crónica	14	12

### NEUROLOGÍA PEDIÁTRICA

Ingresos	887	690
Consultas Externas	6.199	6.287
Interconsultas	236	240

### ONCOLOGÍA PEDIÁTRICA

Ingresos	575	799
Consultas Externas	2.665	2.540
Sesiones en Hospital de Día	1.682	2.097

### ENDOCRINOLOGÍA PEDIÁTRICA

Interconsultas intrahospitalarias	143	124
Pruebas funcionales	314	355
Educación diabetológica de iniciación. Pacientes	39	39

### LABORATORIO DE INMUNOALERGIAS

Cuantificación de Inmunoglobulinas	3.336	3.414
Subclases de Ig G	28	20
Técnicas de Inmunodifusión	118	97
Factores del Complemento	336	120
Ig E total	1.439	1.419
Ig E específica	10.809	8.519

### UNIDAD DE INMUNOTERAPIA

Número de dosis administradas	1.999	1.925
-------------------------------	-------	-------

### ACTIVIDAD DE ENFERMERÍA

Número de enfermos	2.579	5.153
Pruebas cutáneas	2.114	1.966
Provocaciones	666	565
Toma de muestras	83	30

### PRUEBAS FUNCIONALES RESPIRATORIAS

Espirometrías Basales	2.259	2.758
Test de esfuerzo	619	550
Test de Metacolina	319	278

Pruebas alérgicas	3.213	1.148
Mantoux	633	619
Aspirados Gástricos	30	9

**GRDs MÁS FRECUENTES**

GRD	Descripción	Nº de Altas	Estancia Media
769	CONVULSIONES & CEFALEA EDAD<18 SIN CC	441	5,56
410	QUIMIOTERAPIA	382	4,26
422	ENFERMEDAD VIRICA & FIEBRE DE ORIGEN DESCONOCIDO EDAD<18	145	5,01
322	INFECCIONES DE RIÑÓN & TRACTO URINARIO EDAD<18	142	6,3
816	GASTROENTERITIS NO BACTERIANA Y DOLOR ABDOMINAL EDAD < 18 SIN CC	112	3,71
Subtotal altas 5 GRDs más frecuentes		1.222	
% de los 5 GRDs más frecuentes sobre las altas codificadas		36,87%	

**DIAGNÓSTICOS MÁS FRECUENTES**

	Nº de Altas	Estancia Media	Exitus	% Mortalidad
CONVULSIONES FEBRILES	242	5,20	1	0,41%
NEOPLASIAS	229	7,77	6	2,62%
EPILEPSIA	200	7,49	-	-
INSUFICIENCIA RENAL CRÓNICA	63	13,59	-	-
NEUMONÍAS	58	5,10	-	-
LEUCEMIAS	57	16,63	2	3,51%
GASTROENTERITIS	55	6,60	-	-
BRONQUITIS Y BRONQUIOLITIS	52	4,75	-	-
TROMBOCITOPENIAS	37	4,51	-	-
PIELONEFRITIS	37	7,86	-	-
SÍNDROME NEFRÓTICO	33	6,91	-	-

**Calidad Asistencial**

	2001	2002
Porcentaje de mortalidad	0,43%	0,56%
Porcentaje de reingresos	20,17%	16,08%
Índice de Utilización de Estancias	0,94	0,91
Índice de complejidad Case Mix	1,08	1,17
Nº de GRDs utilizados	204	229
Total altas codificadas	3.193	3.314

## Radioterapia Oncológica

**Jefe de Servicio:** Eduardo Altolaquirre Rey

**Supervisor:** Francisco Montes Perálvarez

### Dotación de Personal

Jefe de Servicio	1
Facultativos Especialistas de Área	8
Residentes	4
Supervisor	1
Enfermeros/as	8
Técnicos	5
Aux. Enfermería en función de técnicos	10
Auxiliares de Enfermería	1
Personal Administrativo	3
Celadores	2

### Dotación de Recursos

Unidades Radioterapia	2
Sala Tratamiento 50 y 100 Kv	1
Consultas-Despachos	4
Sala Simulador	1
Unidad de Día	2
Camas de Hospitalización	2

### Actividad de Hospitalización

	2001	2002
Ingresos Programados	106	120
Ingresos Urgentes	9	1
Ingresos Totales	115	121
Estancias Totales	273	229
Porcentaje de Ocupación	37,40%	31,37%
Estancia Media	2,37	1,89
Tasa de Frecuentación / 10.000 hb.	1,50	1,58

### Actividad de Consultas

	2001	2002
Primeras Consultas	1.375	1.761
Consultas Sucesivas	5.739	7.428
Total Consultas	7.114	9.189
Relación sucesivas / primeras	4,17	4,22

### Actividad más significativa de la Cartera de Servicios

	2001	2002
Sesiones de Terapia Convencional	374	178
Acelerador Lineal	22.710	24.310
Telecobaltoterapia	7.398	3.684
Tratamientos de Curiterapia	96	117
Simulaciones	1.454	1.705
Irradiación corporal total	40	22
Irradiación productos hemáticos (bolsas)	3.582	5.302

### Calidad Asistencial

	2001	2002
Porcentaje de reingresos	0,88%	-
Índice de Utilización de Estancias	0,40	0,30
Índice de complejidad Case Mix	1,08	0,99
Nº de GRDs utilizados	9	6
Total altas codificadas	111	121

### GRDs MÁS FRECUENTES

GRD	Descripción	Nº de Altas	Estancia Media
367	NEOPLASIA MALIGNA, APARATO GENITAL FEMENINO, SIN CC	80	1,81
301	TRASTORNOS ENDOCRINOS SIN CC	23	2,3
366	NEOPLASIA MALIGNA, APARATO GENITAL FEMENINO, CON CC	9	1,33
409	RADIOTERAPIA	4	1,5
300	TRASTORNOS ENDOCRINOS CON CC	4	2,5
Subtotal altas 5 GRDs más frecuentes		120	
% de los 5 GRDs más frecuentes sobre las altas codificadas		99,17%	

## Rehabilitación

**Jefe de Servicio:** Carmen Echevarría Ruiz de Vargas

**Supervisora:** Dulce Suso López

### Dotación de Personal

Jefe de Servicio	1
Jefe de Sección	4
Facultativos Especialistas de Área	8
Residentes	11
Supervisor	1
Fisioterapeutas	51
Terapeuta ocupacional	8
Logopedas	2
Monitores	3
Profesor EGB	1
Auxiliares de enfermería	14
Personal Administrativo	4

### Dotación de Recursos

Camas de Hospitalización	20
Camas de Hospitalización San Juan de Dios	30

### CONSULTAS EXTERNAS:

9 en H.R.T., 2 Parálisis Cerebral, 1 C.E. Dr. Fleming, 1 Distrito Aljarafe, 1 Utrera y 1 Lesión Medular (HSJD)

### SALAS DE TRATAMIENTO:

4 Generales, 1 Amputados, 1 Linfedema, 1 Infantil, 1 Neurológico, 1 Parálisis Cerebral y 1 Parapléjicos

Piscina 120 m<sup>2</sup>

### Actividad de Hospitalización

	2001	2002
Ingresos Programados	20	35
Ingresos Urgentes	27	20
Ingresos por Traslados	98	169
Ingresos Totales	145	224
Estancias Totales	4.149	5.579
Exitus	1	2
Porcentaje de Ocupación	33,43%	56,61%
Estancia Media	28,61	24,91
Tasa de Frecuentación / 10.000 hb.	1,89	2,92

### Actividad de Consultas

	2001	2002
Primeras Consultas	8.218	8.558
Consultas Sucesivas	23.859	21.328
Total Consultas	32.077	29.886
Relación sucesivas / primeras	2,90	2,49

### Calidad Asistencial

	2001	2002
Porcentaje de mortalidad	-	1,06%
Índice de Utilización de Estancias	2,58	2,58
Índice de complejidad Case Mix	5,20	6,09
Nº de GRDs utilizados	46	52
Total altas codificadas	119	178

### FISIOTERAPIA

**Jefe de Fisioterapia:** Alberto Teyssiere Lozano

Enfermos atendidos por 1º vez	5.493	9.426
Altas	5.171	9.444

### SESIONES

Cinesiterpia y Mecanoterapia	155.310	287.058
Electroterapia y Termoterapia	28.941	73.150
Terapia Ocupacional	16.596	22.105
Hidrocinesiterpia	12.180	8.374
Cinesiterpia Respiratoria	11.581	13.841
Logoterapia	1.742	2.861

### PARÁLISIS CEREBRAL INFANTIL

**Jefe de Servicio:** Miguel Toledo González

### CONSULTAS EXTERNAS

Primeras	188	208
Revisiones	2.622	2.596

### FISIOTERAPIA

Promedio diario de pacientes	19	22
Sesiones anuales	5.310	5.060

### EDUCACIÓN ESPECIAL

Promedio diario de pacientes	8	6
Sesiones anuales	2.120	1.380

### TERAPIA OCUPACIONAL

Promedio diario de pacientes	14	13
Sesiones anuales	3.990	2.990

### LOGOTERAPIA

Promedio diario de pacientes	9	8
Sesiones anuales	2.130	1.840

### UNIDAD DE REHABILITACIÓN DE LESIONADOS MEDULARES (H. SAN JUAN DE DIOS)

**Jefe de Sección:** Francisco Casaus Rey

Ingresos	96	59
Altas	42	47
Total estancias	8.809	6.445
Porcentaje de ocupación	80,45%	60,00%
Estancia media	91,76	146

Sesiones de Terapéuticas	20.363	16.638
--------------------------	--------	--------



**GRDs MÁS FRECUENTES**

GRD	Descripción	Nº de Altas	Estancia Media
483	TRAQUEOSTOMIA, EXCEPTO POR TRASTORNOS DE BOCA, LARINGE O FARINGE	20	242,4
530	CRANEOTOMIA CON CC MAYOR	16	46,94
810	HEMORRAGIA INTRACRANEAL	13	29,31
243	PROBLEMAS MEDICOS DE LA ESPALDA	13	9,23
015	ACCIDENTE ISQUEMICO TRANSITORIO & OCLUSIONES PRECEREBRALES	12	20,42
	Subtotal altas 5 GRDs más frecuentes	74	
	% de los 5 GRDs más frecuentes sobre las altas codificadas	41,57%	

**DIAGNÓSTICOS MÁS FRECUENTES**

	Nº de Altas	Estancia Media
FRACTURA BASE CRANEO	23	48,61
HEMORRAGIA INTRACRANEAL TRAUMÁTICA	19	191,42
ACCIDENTE VASCULAR CEREBRAL	18	22,11



## Reumatología

**Jefes de Sección:** Alicia García López  
Ángel Valenzuela Castaño

**Supervisora:** Concepción Muñoz Durán

### Dotación de Personal

Jefes de Sección	2
Facultativos Especialistas de Área	9
Residentes	4
Supervisor	1
Enfermeros/as	4
Auxiliares de enfermería	2
Personal Administrativo	2

### Dotación de Recursos

Camas de Hospitalización	5
Consultas Médicas	13
Despacho Médico	1

### Actividad de Hospitalización

	2001	2002
Ingresos Programados	118	140
Ingresos Urgentes	34	37
Ingresos por Traslados	6	9
Ingresos Totales	158	186
Estancias Totales	1.745	1.674
Exitus	-	3
Porcentaje de Ocupación	68,30%	91,73%
Estancia Media	11,04	9,00
Tasa de Frecuentación / 10.000 hb.	2,06	2,43

### Actividad de Consultas

	2001	2002
Primeras Consultas	9.068	10.237
Consultas Sucesivas	20.314	18.231
Total Consultas	29.382	28.468
Relación sucesivas / primeras	2,24	1,78

### Actividad más significativa de la Cartera de Servicios

	2001	2002
Lavado articular	20	50
Biopsia de grasa subcutánea	20	10
Artrocentesis	7.000	7.000
Infiltraciones	5.500	6.000
Ecografías de Ap. Locomotor	10	-
Microscopía de microcristales	800	600
Actividad de Interconsultas	460	400

### Calidad Asistencial

	2001	2002
Porcentaje de mortalidad	-	1,79%
Porcentaje de reingresos	3,33%	6,55%
Índice de Utilización de Estancias	1,15	1,11
Índice de complejidad Case Mix	1,33	1,19
Nº de GRDs utilizados	49	46
Total altas codificadas	150	167





**GRDs MÁS FRECUENTES**

GRD	Descripción	Nº de Altas	Estancia Media
241	TRASTORNOS DE T.CONECTIVO SIN CC	68	5,69
240	TRASTORNOS DE T.CONECTIVO CON CC	14	12,21
245	ENFERMEDADES OSEAS & ARTROPATIAS ESPECIFICAS SIN CC	12	6,58
239	FRACTURAS PATOLOGICAS & NEOPLASIA MALIGNA MUSCULOESQUELETICA & T.CONECTIVO	9	14,44
243	PROBLEMAS MEDICOS DE LA ESPALDA	5	12,6
Subtotal altas 5 GRDs más frecuentes		108	
% de los 5 GRDs más frecuentes sobre las altas codificadas		64,67%	

**DIAGNÓSTICOS MÁS FRECUENTES**

	Nº de Altas	Estancia Media
ARTRITIS REUMATOIDE	65	6,08
OSTEOARTROSIS	7	5,43



## Salud Mental

### Coordinadora de Área de Salud Mental:

Remedios Dorado García

### Coordinadores Unidades Asistenciales:

Manuel Conde Días. Equipo Salud Mental Distrito Sur

Pablo Gotor Díaz. ESMD Oriente

Manuel Masegoza Palma. ESMD San Juan

Juan Luis Piñero Ramírez. ESMD Este

Antonio José Vázquez Morejón. ESMD Guadalquivir

Francisco Yanes Sosa. ESMD Aljarafe

Marta López Narbona. U.S.M. Infantil

Carlos Cuevas Yust. Unidad Rehabilitación de Área

Rosario Gil-Ortega Romero. U.S.M. San Lázaro

José Valle Cabrera. U.S.M. Virgen del Rocío

Margarita Laviana Cuetos. Comunidad Terapéutica

### Supervisores:

Virginia Beck García. Hospitalización

Francisco J. Santos Jiménez. Comunidad Terapéutica

### Dotación de Personal

Coordinadora	1
Coordinadores de Unidad Asistencial	9
Jefes de Servicio	3
Jefes de Sección	4
Psiquiatras	28
Psicólogos	16
Residentes Psiquiatría	4
Residentes Psicología	3
Supervisores	2
Enfermeros/as	30
Auxiliares de enfermería	45
Terapeuta Ocupacional	3
Trabajadores Sociales	11
Monitores	7
Personal Administrativo	11
Celadores	10

### Dotación de Recursos

Camas de Hospitalización	
USM V. Rocío	28
USM San Lázaro	30
Consultas	
USM V. Rocío	16
USM San Lázaro	5
Área	45
U. Reh. de Área	9
Comunidad Terapéutica	7

### Actividad de Hospitalización

	2001	2002
<b>H. GENERAL</b>		
Ingresos Programados	7	18
Ingresos Urgentes	702	668
Ingresos por Traslados	11	11
Ingresos Totales	720	697
Estancias Totales	13.099	12.184
Exitus	1	1
Porcentaje de Ocupación	128,17%	119,22%
Estancia Media	18,19	17,48
Tasa de Frecuentación / 10.000 hb.	9,38	9,10

	2001	2002
<b>H. SAN LÁZARO</b>		
Ingresos Totales	591	552
Estancias Totales	12.467	9.087
Porcentaje de Ocupación	113,85%	80,09%
Estancia Media	21,07	16,46
Tasa de Frecuentación / 10.000 hb.	7,70	7,21

### COMUNIDAD TERAPÉUTICA VIRGEN DEL ROCÍO

Ingresos Totales	15	17
Estancias Totales	5.477	3.905
Altas Totales	6	6
Estancia Media	365	230

### Actividad de Consultas

	2001	2002
Primeras Consultas	7.785	8.280
Consultas Sucesivas	48.915	52.308
Total Consultas	56.700	60.588
Relación sucesivas / primeras	6,28	6,32

### Calidad Asistencial H. General

	2001	2002
Porcentaje de mortalidad	0,14%	0,14%
Porcentaje de reingresos	15,07%	-
Índice de Utilización de Estancias	1,53	1,19
Índice de complejidad Case Mix	1,28	1,10
Nº de GRDs utilizados	28	37
Total altas codificadas	710	691



HOSPITAL GENERAL

GRDs MÁS FRECUENTES

GRD	Descripción	Nº de Altas	Estancia Media
430	PSICOSIS	321	19,98
428	TRASTORNOS DE PERSONALIDAD & CONTROL DE IMPULSOS	69	10,77
425	REACCION DE ADAPTACION AGUDA & DISFUNCION PSICOSOCIAL	52	14,02
429	ALTERACIONES ORGANICAS & RETRASO MENTAL	30	28,73
745	ABUSO O DEPENDENCIA DE OPIACEOS SIN CC	29	16,93
Subtotal altas 5 GRDs más frecuentes		501	
% de los 5 GRDs más frecuentes sobre las altas codificadas		72,50%	

DIAGNÓSTICOS MÁS FRECUENTES

PSICOSIS  
 TRASTORNO DE PERSONALIDAD Y CONTROL DE IMPULSOS  
 REACCIÓN ADAPTACIÓN AGUDA Y TRASTORNOS DISFUNCIONALES PSICOSOCIALES  
 RETRASO MENTAL/TRASTORNO MENTAL ORGÁNICO  
 ABUSO/DEPENDENCIA OPIOIDES

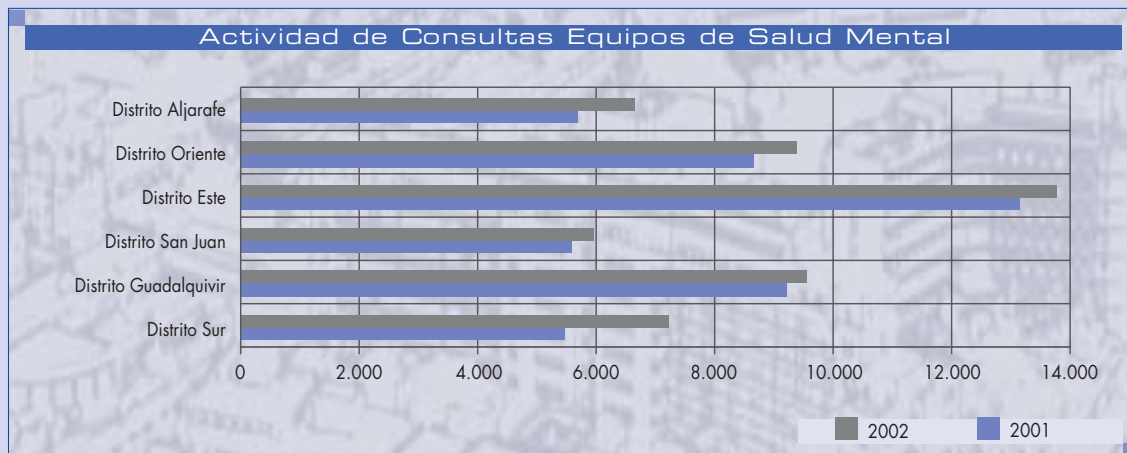
HOSPITAL SAN LÁZARO

GRDs MÁS FRECUENTES

GRD	Descripción	Nº de Altas	Estancia Media
430	PSICOSIS.	337	20,80
470	NO AGRUPABLE	45	23,04
428	TRANSTORNOS DE LA PERSONALIDAD Y DE LA IMPULSIVIDAD	30	12,57
429	RETRASO MENTAL Y TRANSTORNOS ORGANICOS.	22	26,00
751	ABUSO O DEPENDENCIA DE ALCOHOL SIN COMPLICACIONES	18	9,22

DIAGNÓSTICOS MÁS FRECUENTES

PSICOSIS  
 TRASTORNO DE PERSONALIDAD/IMPULSIVIDAD  
 ALTERACIONES ORGÁNICAS Y RETRASO MENTAL  
 ABUSO O DEPENDENCIA COCAÍNA/OTRAS DROGAS  
 TRASTORNOS MENTALES DE LA INFANCIA



Actividad asistencial

**EQUIPOS DE SALUD MENTAL**

	2001	2002
Distrito Sur	5.390	7.131
Distrito Guadalquivir	9.090	9.410
Distrito San Juan	5.485	5.871
Distrito Este	12.946	13.567
Distrito Oriente	8.525	9.236
Distrito Aljarafe	5.616	6.543

**DIAGNÓSTICOS MÁS FRECUENTES:**

- Trastornos de ansiedad
- Trastornos depresivos
- Trastornos adaptativos y de personalidad
- Trastornos psicóticos
- Trastornos de inicio en la infancia y adolescencia

**UNIDAD DE REHABILITACIÓN DE ÁREA**

	2001	2002
Primeras consultas	74	63
Sucesivas individuales	3.678	3.265
Sucesivas en grupo	2.722	9.969
Sucesivas familiares	470	457
Sucesivas a domicilio	184	345

**DIAGNÓSTICOS MÁS FRECUENTES:**

- Trastorno Esquizofrénico
- Trastorno Esquizoafectivo
- Trastorno de la Personalidad
- Psicosis Exotóxica
- Trastorno Obsesivo Convulsivo

**UNIDAD DE SALUD MENTAL INFANTIL**

	2001	2002
Primeras consultas	632	747
Sucesivas individuales	5.263	4.755
Niños en grupo	1.482	1.132
Sesiones en grupo	168	162
Atención de urgencia	66	71
Altas	149	92

**DIAGNÓSTICOS MÁS FRECUENTES:**

- Trastornos del comportamiento y de las emociones de comienzo habitual en la infancia
- Trastornos neuróticos, secundarios a situaciones estresantes y somatomorfas
- Otros trastornos de las emociones
- Retraso Mental
- Trastornos del comportamiento asociado a disfunciones fisiológicas y a factores somáticos
- Trastornos del desarrollo psicológico

## Traumatología y Cirugía Ortopédica

**Jefes de Servicio:** Fernando Fernández Mancilla  
Antonio Piñero Gálvez

**Supervisoras:** Esperanza Alonso Muñoz  
Isabel Dealbert Dauffy

### Dotación de Personal

Jefes de Servicio	2
Jefes de Sección	7
Facultativos Especialistas de Área	30
Residentes	12
Supervisores	2

### Dotación de Recursos

Camas de Hospitalización	144
Consultas Externas	7
Despachos Médicos	3

### Actividad de Hospitalización

	2001	2002
Ingresos Programados	1.058	1.803
Ingresos Urgentes	2.238	2.238
Ingresos por Traslados	168	142
Ingresos Totales	3.464	4.183
Estancias Totales	37.819	42.041
Exitus	37	49
Porcentaje de Ocupación	79,09%	85,32%
Estancia Media	10,92	10,05
Tasa de Frecuentación / 10.000 hb.	45,12	54,62

### Actividad de Consultas

	2001	2002
Primeras Consultas	38.736	42.562
Consultas Sucesivas	58.352	57.698
Total Consultas	97.088	100.260
Relación sucesivas / primeras	1,51	1,36

### Actividad Quirúrgica

	2001	2002
Intervenciones Programadas	2.695	3.659
Intervenciones Urgentes	720	842
Intervenciones CMA	812	1.242
Resto de Intervenciones Ambulatorias	409	708
Horas de Quirófano disponibles	7.208	8.607
Horas de Quirófano utilizadas	5.949	7.489
Porcentaje de utilización	82,53%	87,00%

### Actividad más significativa de la Cartera de Servicios

Cirugía Mayor Ambulatoria
Equipos mixtos para reducción de listas de espera
Unidad de Tumores
Unidad de Columna
Unidad de Septicos

### Calidad Asistencial

	2001	2002
Porcentaje de mortalidad	1,13%	1,22%
Porcentaje de reingresos	1,59%	1,52%
Índice de Utilización de Estancias	1,06	1,01
Índice de complejidad Case Mix	2,02	2,08
Nº de GRDs utilizados	141	139
Total altas codificadas	3.260	3.988

**GRDs MÁS FRECUENTES**

GRD	Descripción	Nº de Altas	Estancia Media
219	PROC. EXTR.INFERIOR & HUMERO EXC. CADERA,PIE,FEMUR EDAD>17 SIN CC	480	8,16
818	SUSTITUCION DE CADERA EXCEPTO POR COMPLICACIONES	364	12,09
211	PROC. DE CADERA & FEMUR EXCEPTO ARTICULACION MAYOR EDAD>17 SIN CC	325	11,8
209	REIMPLANTACION MAYOR ARTICULACION & MIEMBRO EXTR.INFERIOR, EXCEPTO CADERA SIN CC	313	7,84
222	PROCEDIMIENTOS SOBRE LA RODILLA SIN CC	223	3,35
Subtotal altas 5 GRDs más frecuentes		1.705	
% de los 5 GRDs más frecuentes sobre las altas codificadas		42,75%	

**DIAGNÓSTICOS MÁS FRECUENTES\***

	Nº de Altas	Estancia Media	Estancia Media Preop.	Exitus	% Mortalidad
FRACTURA CUELLO DE FEMUR	580	12,75	7,00	34	5,86%
OSTEOARTRITIS	534	7,65	0,79	1	0,19%
TUMOR	265	11,32	2,40	3	1,13%
FRACTURA DE TIBIA Y PERONÉ	263	12,28	0,80	-	-
FRACTURA DE TOBILLO	229	6,95	4,33	-	-
FRACTURA DE COLUMNA	212	10,55	1,00	-	-

**PROCEDIMIENTOS MÁS FRECUENTES\***

	Nº de Altas	Estancia Media	Estancia Media Preop.	Exitus	% Mortalidad
REDUCCIÓN CERRADA CON FIADORES	942	11,41	2,04	12	1,27%
PRÓTESIS TOTAL DE CADERA	476	12,84	1,32	9	1,89%
PRÓTESIS DE RODILLA	321	10,30	0,78	-	-
EXTRACCIÓN MATERIAL OSTEOSÍNTESIS	304	9,77	1,57	2	0,66%
REDUCCIÓN ABIERTA CON FIADORES	279	13,42	1,16	-	-
FUSIÓN ESPINAL	154	22,09	4,83	-	-
PRÓTESIS PARCIAL DE CADERA	86	13,94	1,31	1	1,16%

\*Incluye porcesos de Cirugía Mayor Ambulatoria

## Urología

**Jefe de Servicio:** Antonio Leal López

**Supervisora:** Sacramento Sena Orta

### Dotación de Personal

Jefe de Servicio	1
Jefes de Sección	4
Facultativos Especialistas de Área	18
Residentes	5
Supervisora	1
Enfermeros/as	18
Auxiliares de enfermería	14
Personal Administrativo	3

### Dotación de Recursos

Camas de Hospitalización	29
Consultas médicas	9
Quirófanos (semanales)	7
Salas de Endoscopia	2
Sala de Ecografía	1
Gabinete de Urodinámica	1

### Actividad de Hospitalización

	2001	2002
Ingresos Programados	991	1.078
Ingresos Urgentes	256	290
Ingresos por Traslados	44	54
Ingresos Totales	1.291	1.422
Estancias Totales	9.103	9.821
Éxitus	24	16
Porcentaje de Ocupación	86,00%	92,78%
Estancia Media	7,05	6,91
Tasa de Frecuentación / 10.000 hb.	16,82	18,57

### Actividad de Consultas

	2001	2002
Primeras Consultas	16.830	12.073
Consultas Sucesivas	21.320	18.536
Total Consultas	38.150	30.609
Relación sucesivas / primeras	1,27	1,54

### Actividad Quirúrgica

	2001	2002
Intervenciones Programadas	1.009	1.120
Intervenciones Urgentes	179	155
Intervenciones CMA	574	718
Resto de Intervenciones Ambulatorias	309	279
Horas de Quirófano disponibles	1.993	2.343
Horas de Quirófano utilizadas	1.594	1.665
Porcentaje de utilización	79,98%	71,09%

### Calidad Asistencial

	2001	2002
Porcentaje de mortalidad	1,93%	1,16%
Porcentaje de reingresos	3,78%	4,80%
Índice de Utilización de Estancias	0,87	0,94
Índice de complejidad Case Mix	1,41	1,44
Nº de GRDs utilizados	91	91
Total altas codificadas	1.238	1.368

**GRDs MÁS FRECUENTES**

GRD	Descripción	Nº de Altas	Estancia Media
311	PROCEDIMIENTOS TRANSURETRALES SIN CC	267	4,53
339	PROCEDIMIENTOS SOBRE TESTICULO, PROCESO NO MALIGNO EDAD>17	151	2,64
310	PROCEDIMIENTOS TRANSURETRALES CON CC	101	5,64
337	PROSTATECTOMIA TRANSURETRAL SIN CC	80	5,58
305	PROC. S. RIÑÓN, URETER & PROC. MAYORES S. VEJIGA POR P. NO NEOPLASICO SIN CC	70	8,69
Subtotal altas 5 GRDs más frecuentes		669	
% de los 5 GRDs más frecuentes sobre las altas codificadas		48,90%	

**DIAGNÓSTICOS MÁS FRECUENTES**

	Nº de Altas	Estancia Media	Estancia Media Preop.	Exitus	% Mortalidad
CÁNCER	497	7,56	1,37	11	2,21%
ADENOMA DE PRÓSTATA	187	7,05	1,03	1	0,53%
CÁLCULO RIÑÓN / URETER	83	5,52	1,09	-	-
HIDROCELE	68	2,71	0,97	-	-
ESTENOSIS URETRAL	22	6,27	1,12	-	-

**PROCEDIMIENTOS MÁS FRECUENTES**

	Nº de Altas	Estancia Media	Estancia Media Preop.	Exitus	% Mortalidad
OTRA EXC.O DESTRUC. TRANSURETRAL DE LESIÓN O TEJ. DE VEJIGA	382	5,49	1,15	1	0,26%
PROSTATECTOMÍA TRANSURETRAL	137	6,08	1,24	1	0,73%
EXCISIÓN DE VARICOCELE	113	2,67	0,95	-	-
NEFRECTOMÍA	87	10,01	1,43	-	-
PROSTATECTOMÍA NO TRANSURETRAL	83	9,35	1,14	-	-
NEFROSTOMÍA PERCUTÁNEA	66	14,11	3,57	3	4,55%



## Unidad de Cirugía Mayor Ambulatoria

### Coordinador Sectorial:

Fernando Docobo Durántez

### Supervisor:

Francisco Gómez Fontalva

### Dotación de Personal

Coordinador Sectorial	1
Facultativos Especialistas de Área:	
Cirugía General	8
Oftalmología	3
Otorrinolaringología	5
Anestesiología	6
Supervisor	1
Enfermeros/as	20
Auxiliares de enfermería	21
Personal Administrativo	1

### Dotación de Recursos

Quirófanos semanales Cirugía Mayor	31
Quirófanos semanales Cirugía Menor	3
Anestesia:	1 o 2 consultas/día

#### CIRUGÍA GENERAL:

- 5 Consultas semanales en C.E. Dr. Fleming
- 4 en H. Duques del Infantado

#### OFTALMOLOGÍA:

- 5 consultas en H. Duques del Infantado
- 5 en C.E. Dr. Fleming
- 3 en Centro de Diagnóstico y Tratamiento

#### OTORRINOLARINGOLOGÍA:

- 4 en H. Duques del Infantado
- 5 en C.E. Dr. Fleming

### Actividad de Consultas

	Primeras	Revisiones	Totales
Cirugía General	6.063	3.706	9.769
Oftalmología	13.204	4.956	18.160
Otorrinolaringología	5.236	5.229	10.465
Anestesia	6.004	135	6.139
Unidad de Día	5.986		
Pruebas funcionales (ORL y OFT)	4.153		

### Actividad Quirúrgica Cirugía Mayor Ambulatoria

#### CIRUGÍA GENERAL:

Patología de pared	893
Proctología	609
Colelitiasis	107
Patología mamaria	120
Otros procedimientos	204

#### OFTALMOLOGÍA:

Catarata más colocación de lente intraocular	2.168
Estrabismos	26
Dacriocistitis	53
Otros procedimientos	127

#### OTORRINOLARINGOLOGÍA:

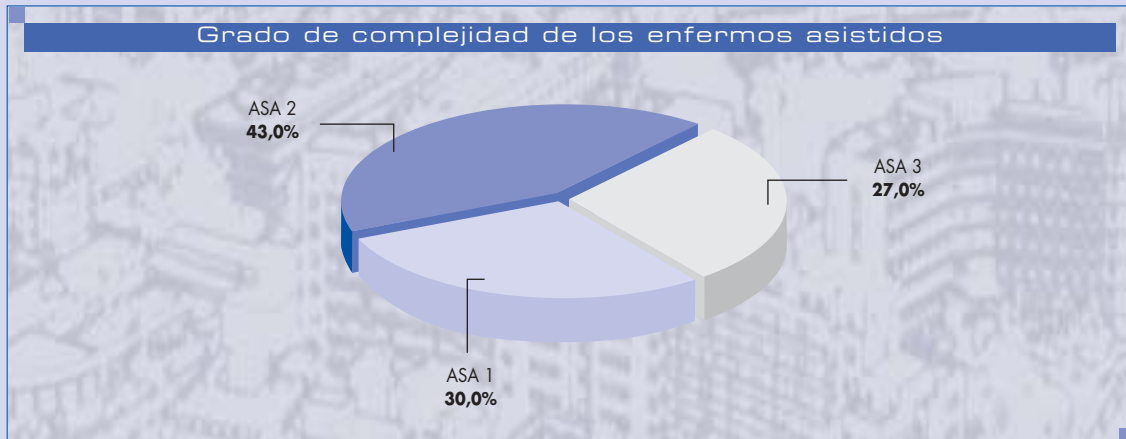
Adenoamigdalitis	335
Adenoiditis	340
Desviación septal	150
Amigdalitis	62
Microcirugía laríngea	54
Otros procedimientos	131

#### PROCEDIMIENTOS DE CIRUGÍA MENOR

735

### Índices medios de morbilidad

	Nº de casos	
Infecciones de la herida operatoria	2	0,10% de Cirugía General
Dolor que precisó ingreso	12	0,62% de Cirugía General
Recidivas de Hernias	1	0,05 % de Cirugía General
Rechazo de material protésico	0	
Sangrado postoperatorio	33	1,1% de O.R.L. y Cirugía



## Unidad de Cuidados de Atención Médico-Integral

### Responsable de Unidad:

José Antonio Cuello Contreras

### Supervisores:

Matilde Ossorio Almecija  
Pilar Zamorano

### Dotación de Personal

Jefes de Sección	2
Facultativos Especialistas de Área	18
Supervisores	2
Enfermeros/as	31
Auxiliares de enfermería	26
Personal Administrativo	3
Celadores	1

### Dotación de Recursos

Camas de Hospitalización	90
Consultas Médicas	

### Actividad de Hospitalización

	2002
Ingresos Programados	564
Ingresos Urgentes	1.530
Ingresos por Traslados	258
Ingresos Totales	2.352
Estancias Totales	23.350
Exitus	277
Porcentaje de Ocupación	86,45%
Estancia Media	9,93
Tasa de Frecuentación / 10.000 hb.	30,71

### Unidad de Día

	2002
<b>CONSULTAS</b>	
Pacientes nuevos	1.485
Pacientes nuevos procedentes de palnta	251
Revisiones	5.860
<b>TRATAMIENTOS</b>	
Tranfusiones	145
Paracentesis	86
Otros Tratamientos	776
Punciones	116
Extracciones analíticas	4.606
Curas	446
E.C.G.	1.154

### Hospitalización Domiciliaria

	2002
Pacientes a 31-XII	42
Solicitudes recibidas	1.059
Derivadas	41
Rechazadas	148
Ingresos en la Unidad	870
Altas de la Unidad	863
Estancias generadas	16.572
Estancia Media en domicilio	18,9
Frecuentación media de visitas (10 días)	7,8
Visitas facultativos	4.196
Visitas enfermería	8.668
Total visitas domiciliarias	12.864

### Calidad Asistencial

	2002
Porcentaje de mortalidad	13,69%
Porcentaje de reingresos	5,47%
Índice de Utilización de Estancias	1,09
Índice de complejidad Case Mix	1,72
Nº de GRDs utilizados	228
Total altas codificadas	1.953

**GRDs MÁS FRECUENTES**

<b>GRD</b>	<b>Descripción</b>	<b>Nº de Altas</b>	<b>Estancia Media</b>
127	INSUFICIENCIA CARDÍACA & SHOCK	180	9,41
140	ANGINA DE PECHO	116	8,41
541	TRAST.RESPIRATORIOS EXC. INFECCIONES, BRONQUITIS, ASMA CON CC MAYOR	95	11,12
204	TRASTORNOS DE PANCREAS EXCEPTO NEOPLASIA MALIGNA	76	8,03
557	TRASTORNOS HEPATOBILIARES Y DE PANCREAS CON CC MAYOR	50	12,36
Subtotal altas 5 GRDs más frecuentes		517	
% de los 5 GRDs más frecuentes sobre las altas codificadas		26,47%	

Actividad asistencial



Unidad de Cuidados de Atención Médico-Integral

## Unidad de Enfermedades Infecciosas

**Jefe de Servicio:** Jerónimo Pachón Díaz

**Supervisor:** Antonio Buenestado Lorenzo

### Dotación de Personal

Jefe de Servicio	1
Facultativos Especialistas de Área	9
Residente	1
Supervisor	1
Enfermeros/as	14
Auxiliares de enfermería	10
Personal Administrativo	3
Becarios	8
Celador	1

### Dotación de Recursos

Camas de Hospitalización	25
Consultas Médicas	3
Despachos administrativos	2
Consulta Enfermeros/as	1
Laboratorios de experimentación	2

### Actividad de Hospitalización

	2001	2002
Ingresos Programados	251	222
Ingresos Urgentes	426	361
Ingresos por Traslados	49	85
Ingresos Totales	726	668
Estancias Totales	7.931	8.218
Exitus	41	44
Porcentaje de Ocupación	86,92%	90,06%
Estancia Media	10,92	12,30
Tasa de Frecuentación / 10.000 hb.	9,46	8,72

### Actividad de Consultas

	2001	2002
Primeras Consultas	1.448	1.641
Consultas Sucesivas	10.148	10.977
Total Consultas	11.596	12.618
Relación sucesivas / primeras	7,01	6,69

### Actividad más significativa de la Cartera de Servicios

	2001	2002
<b>INTERCONSULTAS</b>		
1ª vez	1.773	1.604
Revisiones	9.135	9.550
Hemofilia / VIH	514	442

### HOSPITAL DE DIA MEDICO

	2001	2002
Terapia IV activa y/o paliativa de VIH	2.662	2.653
Tratamiento intraocular	160	43
Procedimientos diagnósticos invasivos	2.635	2.851
Otros tratamientos	2.209	3.968
Total Tratamientos	7.666	9.515
Total pacientes atendidos	1.029	1.227

### Calidad Asistencial

	2001	2002
Porcentaje de mortalidad	6,17%	7,25%
Porcentaje de reingresos	5,27%	3,13%
Índice de Utilización de Estancias	0,88	1,04
Índice de complejidad Case Mix	2,25	2,32
Nº de GRDs utilizados	150	160
Total altas codificadas	648	594

**GRDs MÁS FRECUENTES**

GRD	Descripción	Nº de Altas	Estancia Media
714	HIV CON DIAGNOSTICO RELACIONADO SIGNIFICATIVO	44	7,84
541	TRAST.RESPIRATORIOS EXC. INFECCIONES, BRONQUITIS, ASMA CON CC MAYOR	37	12,84
710	HIV CON DIAG MAYORES RELACIONADOS CON DIAG MAYORES MULT. O SIGNIF. SIN TB	19	16,26
420	FIEBRE DE ORIGEN DESCONOCIDO EDAD>17 SIN CC	16	7,19
089	NEUMONIA SIMPLE & PLEURITIS EDAD>17 CON CC	15	7,13
Subtotal altas 5 GRDs más frecuentes		131	
% de los 5 GRDs más frecuentes sobre las altas codificadas		22,05%	

**DIAGNÓSTICOS MÁS FRECUENTES**

	Nº de Altas	Estancia Media	Exitus	% Mortalidad
INFECCIÓN VIH	203	14,56	17	8,37%
OTRAS ENFERMEDADES INFECCIOSAS	164	14,32	8	4,88%
NEUMONÍAS	71	9,89	7	9,86%
TUBERCULOSIS	50	19,84	4	8,00%



## Unidad Médico-Quirúrgica de Enfermedades Respiratorias

**Jefe de Servicio:** José Castillo Gómez  
**Supervisora:** Carmen Rodríguez Landeira

### Dotación de Personal

Jefes de Servicio	1
Jefe de Sección	1
Facultativos Especialistas de Área	24
Residentes	13
Supervisores	1
Enfermeros/as	30
Auxiliares de enfermería	26
Personal Administrativo	12
Celador	1
Becarios:	
Medicina	10
Enfermería	2
Psicología	2
Secretaría Investigación	1

### Dotación de Recursos

Camas de Hospitalización	32
Quirófanos (semanales)	1
Consultas Externas	17
Unidad de Sueño (puestos)	3
Laboratorio Pruebas Funcionales	3
Gimnasio de Rehabilitación	1
Consultas Anti-Tabaco	2

### Actividad de Hospitalización

	2001	2002
Ingresos Programados	445	499
Ingresos Urgentes	826	736
Ingresos por Traslados	200	236
Ingresos Totales	1.471	1.471
Estancias Totales	12.556	10.767
Exitus	93	77
Porcentaje de Ocupación	95,56%	98,33%
Estancia Media	8,54	7,32
Tasa de Frecuentación / 10.000 hb.	19,16	19,21

### Actividad de Consultas

	2001	2002
Primeras Consultas	14.916	13.212
Consultas Sucesivas	17.210	19.196
Total Consultas	32.126	32.408
Relación sucesivas / primeras	1,15	1,45

### Actividad Quirúrgica

	2001	2002
Intervenciones Programadas	365	379
Intervenciones Urgentes	32	26
Resto de Intervenciones Ambulatorias	169	95
Horas de Quirófano disponibles	1.465	1.496
Horas de Quirófano utilizadas	1.088	1.106
Porcentaje de utilización	74,27%	73,93%

### Actividad más significativa de la Cartera de Servicios

	2001	2002
Espirometrías	24.538	25.700
Gasometrías	7.737	7.162
Test Cutáneos	3.559	3.259
Óxido Nítrico	497	133
Broncofibroscopias	1.204	1.295
Punción pleural	377	390
Biopsia pleural con aguja	23	11
Toracoscopia	34	39
Sesiones de rehabilitación neumológica	1.314	1.315
Polisomnogramas	1.285	1.246
Estudios Domiciliarios del Sueño	526	443

Consultas Enfermeros/as EPOC-TBC-Tabaquismo	1.744	2.248
---	-------	-------

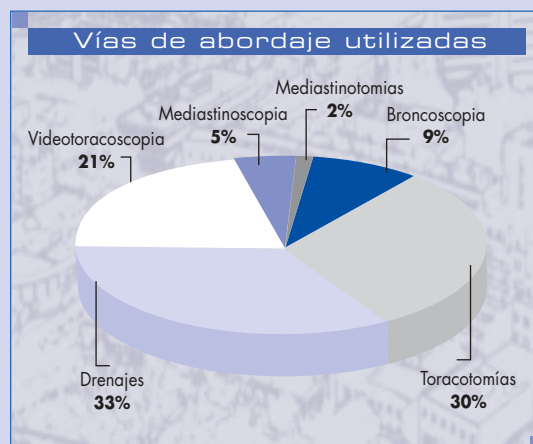
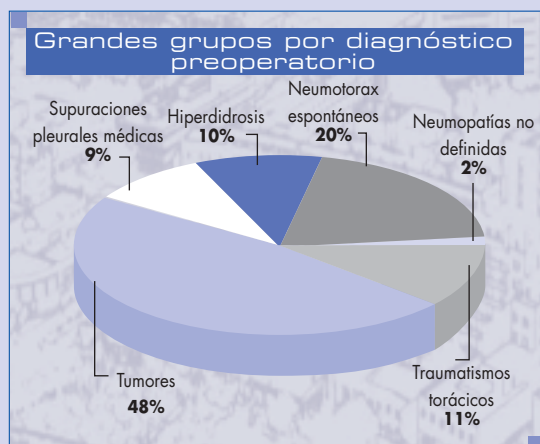
Urgencias	1.766
Revisión de Urgencias	961

Consultas domiciliarias	1.143
Revisión Oxígeno/CPAP	1.248

### Calidad Asistencial

	2001	2002
Porcentaje de mortalidad	7,08%	6,07%
Porcentaje de reingresos	4,57%	5,28%
Índice de Utilización de Estancias	0,81	0,74
Índice de complejidad Case Mix	2,24	2,20
Nº de GRDs utilizados	171	150
Total altas codificadas	1.305	1.257

## ÁREA DE CIRUGÍA DE TÓRAX



Actividad asistencial

### GRDs MÁS FRECUENTES

GRD	Descripción	Nº de Altas	Estancia Media
541	TRAST.RESPIRATORIOS EXC. INFECCIONES, BRONQUITIS, ASMA CON CC MAYOR	167	8,69
075	PROCEDIMIENTOS TORÁCICOS MAYORES	118	8,87
082	NEOPLASIAS RESPIRATORIAS	82	8,67
089	NEUMONIA SIMPLE & PLEURITIS EDAD>17 CON CC	71	10,44
087	EDEMA PULMONAR & INSUFICIENCIA RESPIRATORIA	54	9,57
Subtotal altas 5 GRDs más frecuentes		492	
% de los 5 GRDs más frecuentes sobre las altas codificadas		39,14%	

### DIAGNÓSTICOS MÁS FRECUENTES

	Nº de Altas	Estancia Media	Estancia Media Preop.	Exitus	% Mortalidad
INSUFICIENCIA RESPIRATORIA-FRACASO RESPIRATORIO	242	9,49	-	24	9,92%
CÁNCER	228	9,43	2,36	24	10,53%
NEUMONÍAS	143	9,64	-	12	8,39%
NEUMOTORAX	127	7,20	1,63	3	2,36%
TROMBOFLEBITIS	57	8,67	-	7	12,28%
ENFERMEDAD OBSTRUCTIVA CRÓNICA REAGUDIZADA	178	9,24		14	7,87%

### PROCEDIMIENTOS MÁS FRECUENTES

	Nº de Altas	Estancia Media	Estancia Media Preop.	Exitus	% Mortalidad
TARACOSCOPIA TRANSPLEURAL Y MEDIASTINOSCOPIA	116	5,56	1,74	2	1,72%
RESECCIÓN SEGMENTARIA DE PULMÓN	108	10,65	2,07	3	2,78%

Unidad Médico-Quirúrgica de Enfermedades Respiratorias



## Servicio Especial de Urgencias

**Director:** Luis Bursón Jara

**Jefe de Bloque Enfermería:**

Feliciano González Hinojosa

### Dotación de Personal

Subdirector Médico	1
Facultativos SEU	79
Enfermeros/as	42
Auxiliar de enfermería	1
Personal Administrativo	5
Celadores	66
Conductores	75
Macánicos	2
Telefonistas-locutores	7

### Dotación de Recursos

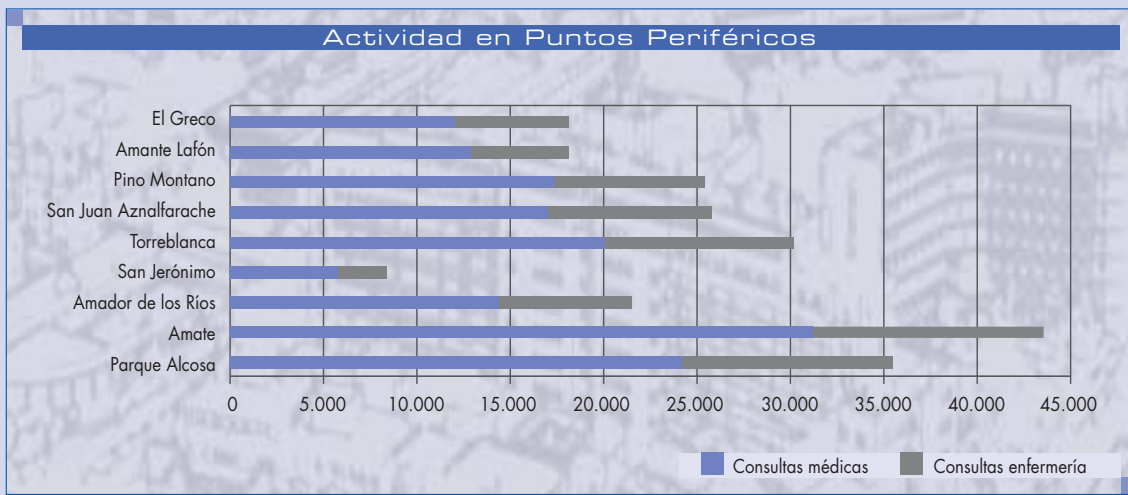
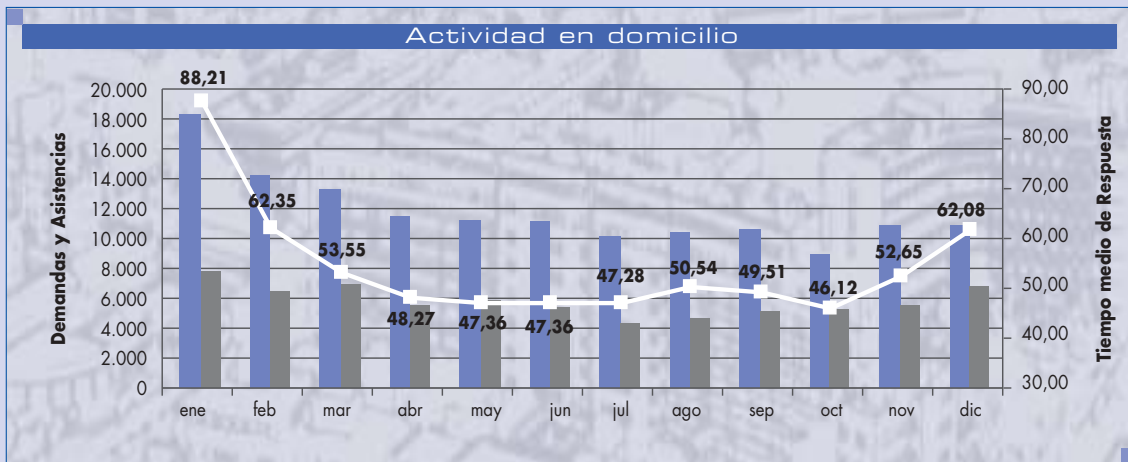
Centro Coordinador	1
Centros de asistencia periférica	9

### PARQUE MÓVIL:

Ambulancias de transporte de enfermos	12
Vehículos de uso múltiple	14
Vehículos transporte de muestras	7

### Actividad más significativa de la Cartera de Servicios

	2001	2002
Consultas en Puntos Periféricos (Médicas y de Enfermería)	209.804	219.877
Consultas en Domicilio (Médicas y de Enfermería)	73.723	78.390
<b>Total Consultas</b>	<b>283.527</b>	<b>298.267</b>
Traslados de Pacientes	33.804	31.729
Traslados de Muestras	15.106	16.021
Número de llamadas por línea de Urgencia	106.967	142.530
Tiempo Medio de Respuesta	49' 37" "	56' 45" "



#### CENTROS ASISTENCIALES PERIFÉRICOS

	Consultas Médicas	Consultas Enfermería	Total
PARQUE ALCOSA	23.435	10.888	34.323
AMATE	30.203	12.618	42.821
AMADOR DE LOS RÍOS	13.940	6.797	20.737
SAN JERÓNIMO	5.601	2.552	8.153
TORREBLANCA	19.468	9.760	29.228
SAN JUAN AZNALFARACHE	16.471	8.489	24.960
PINO MONTANO	16.806	7.756	24.562
AMANTE LAFÓN	12.429	5.116	17.545
EL GRECO	11.695	5.853	17.548
<b>TOTAL</b>	<b>150.048</b>	<b>69.829</b>	<b>219.877</b>

Actividad asistencial

Servicio Especial de Urgencias

## Trasplantes

**Coordinador Sectorial de Trasplantes:** José Pérez Bernal

**Coordinadoras Hospital:** Ana Gallego de Corpa  
Elena Correa Chamorro

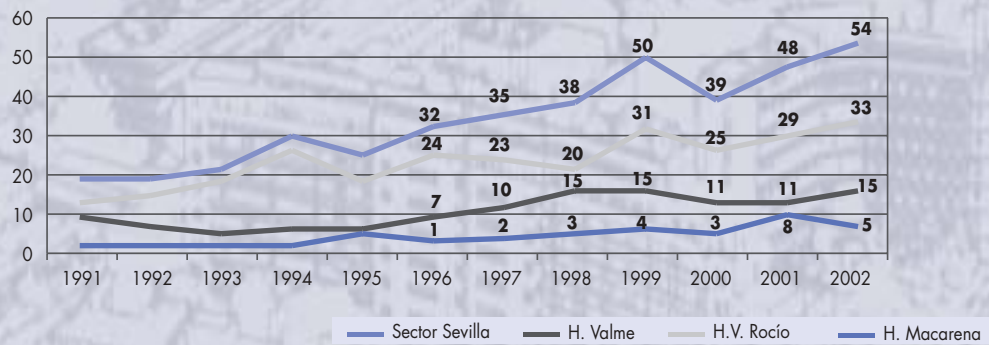
### Dotación de Personal

Coordinador Sectorial	1
Coordinadoras Hospital	2
Administrativa	1

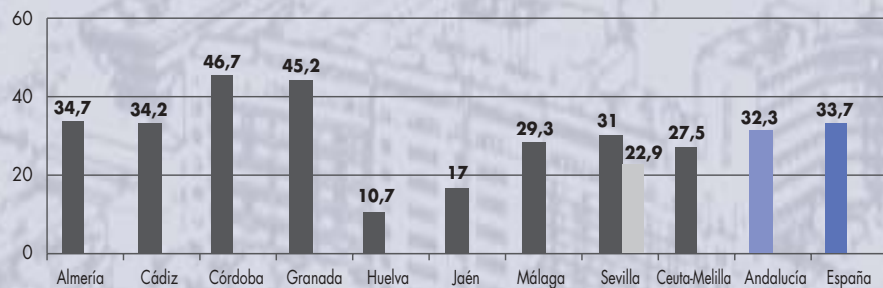
### TRASPLANTES DE ÓRGANOS HH.UU. VIRGEN DEL ROCÍO

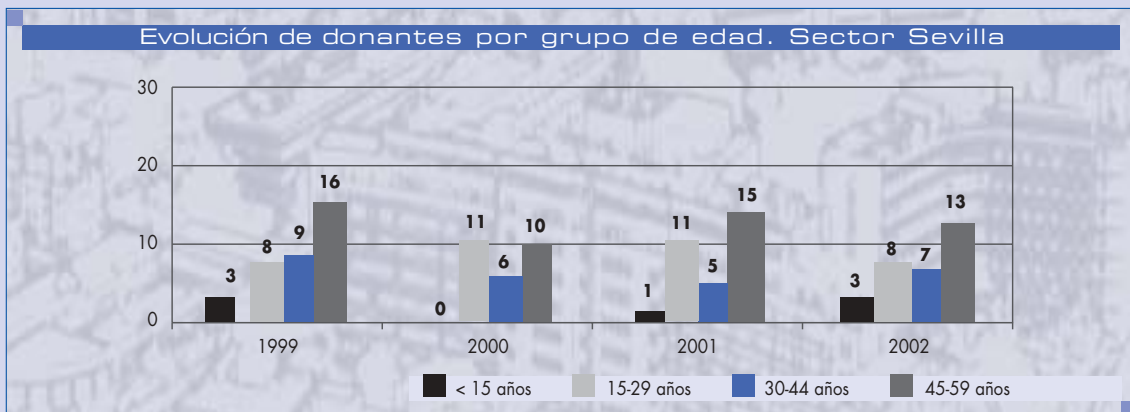
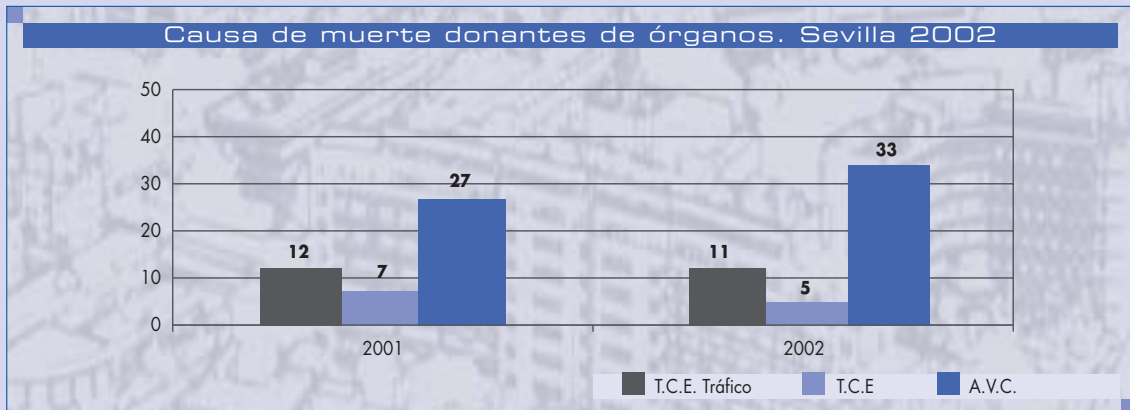
	1992	1993	1994	1995	1996	1997	1998	1999	2000	2001	2002
Trasplantes cardíacos	9	16	16	15	13	17	14	24	15	18	19
Trasplantes córnea	35	24	30	30	23	30	21	36	34	31	54
Trasplantes hepáticos	14	17	20	30	37	38	43	54	39	52	52
Trasplantes médula ósea	14	31	45	41	42	52	53	57	54	45	54
Trasplantes renales	34	44	47	55	59	56	70	69	57	71	80
Nº total trasplantes	106	132	158	171	174	193	201	240	199	217	259

### Evolución Donantes de Órganos Sector Sevilla



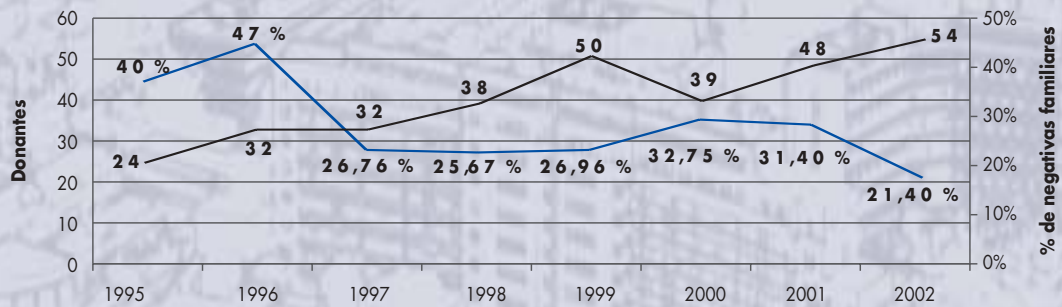
### Donantes de Órganos. Andalucía 2002 (Por millón de población)



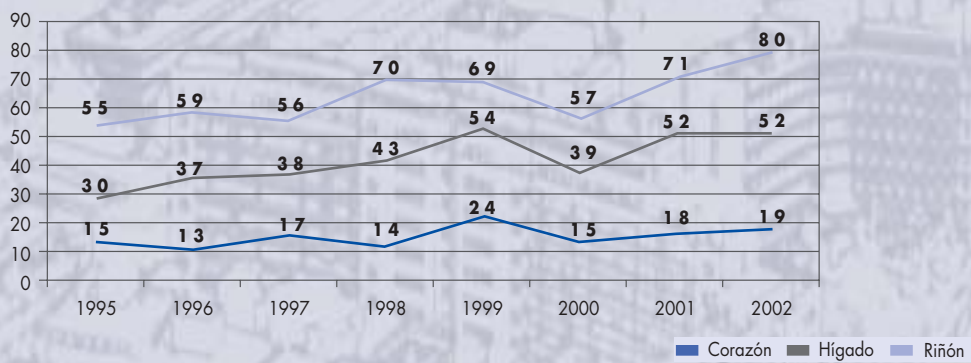


Niños nacidos después del trasplante de los padres

Evolución de Donantes de Órganos y porcentaje de Negativas Familiares Sector Sevilla 1995-2002



Trasplantes de órganos. Sevilla 1995-2002



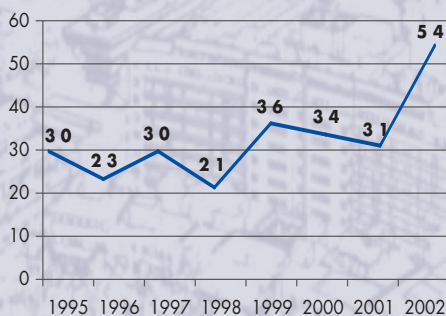
ÓRGANOS VÁLIDOS GENERADOS SECTOR SEVILLA

	2000	2001	2002
Riñones	51	63	76
Hígados	25	30	38
Pulmones	0	0	7
Corazones	7	14	8
Pancreas	2	0	2

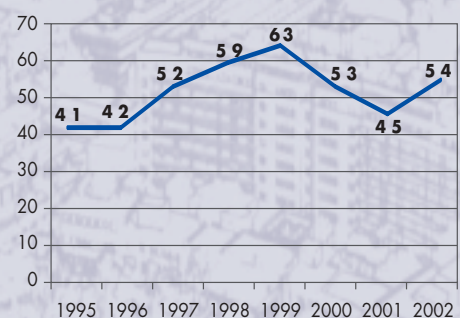
TRASPLANTES POR MILLÓN DE POBLACIÓN. AÑO 2002

	España	Andalucía	Sevilla
Tx Renales	48,5	43,9	45,5
Tx Hepáticos	24,7	19,7	29,6
Tx Cardíacos	7,4	5,6	10,8

Trasplantes de corneas  
HH. UU. Virgen Rocío 1995-2002



Trasplantes de progenitores Hematopoyéticos. HH.UU.V.R. 1995-2002



## UNIDADES DIAGNÓSTICAS

### Análisis Clínicos

**Jefe de Departamento:** José Luis Serrera Contreras

**Supervisores:** Pastora Medel Fuentesal  
Blanca Francés Villalabeitia  
Manuel Rodríguez Fernández

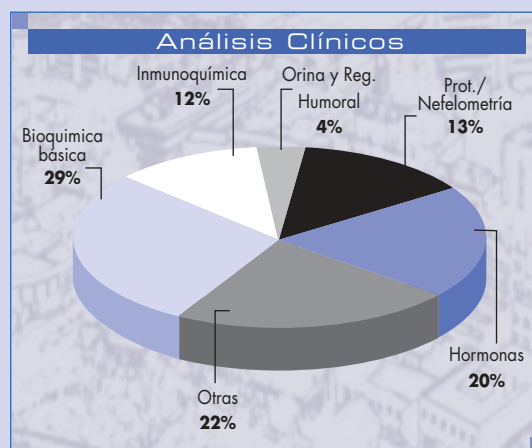
#### Dotación de Personal

Jefe de Departamento	4
Jefes de Sección	16
Facultativos Especialistas de Área	14
Residentes	3
Supervisores	3
Enfermeros/as	50
Técnicos Especialistas	43
Auxiliares de enfermería	3
Personal Administrativo	5

#### Actividad más significativa de la Cartera de Servicios

NÚMERO DE DETERMINACIONES ANALÍTICAS	2001	2002
Área de Hospitalización:		
Ordinaria	1.010.988	1.130.516
Urgente	937.709	919.282
Área de Urgencias	701.308	773.910
Área de Consultas Externas	2.310.790	2.581.390
Área Extrahospitalaria	3.081.975	3.344.229
<b>Total</b>	<b>8.042.770</b>	<b>8.749.327</b>

SECCIONES	Determinaciones	Unidades Relativas de Valor
Bioquímica básica	5.612.033	13.097.644
Inmunoquímica	264.130	5.500.282
Orina y Reg. Humoral	437.307	1.671.168
Prot./ Nefelometría	299.841	6.223.379
Hormonas	213.689	9.480.137
Drogas terapéuticas	12.186	328.410
Digestivo	7.417	155.061
Porfirinas	5.864	355.360
Biología del cáncer	9.712	-
Metabopatías	36.068	843.754
Urgencias	1.630.480	19.977.310
<b>Total</b>	<b>8.528.727</b>	<b>57.632.505</b>



## Anatomía Patológica

**Jefe de Departamento:** Juan M. Loizaga Iriondo  
**Supervisora:** Rita Castro Parrado

### Dotación de Personal

Jefe de Departamento	1
Jefe de Servicio	1
Patólogos	11
Facultativos Especialistas de Área	4
Residentes	7
Supervisor	1
Enfermeros/as	11
Auxiliares de enfermería	11
Personal Administrativo	9
Becarios	3
Técnicos Especialistas	13

### Actividad más significativa de la Cartera de Servicios

	2001	2002
<b>PATOLOGÍA QUIRÚRGICA</b>		
Biopsias y Patología Quirúrgica	24.870	26.707
Estudios generados	39.792	117.217
Actos intraoperatorias	1.573	1.440
<b>PATOLOGÍA DEL TRASPLANTE</b>		
Biopsia de trasplante renal	36	25
Biopsia de trasplante cardíaco	162	89
Biopsia de trasplante hepático	51	534
Casos de Consulta recibidos de otros centros	392	400
<b>CITOLOGÍA (estudios)</b>	40.000	41.112
<b>NEFROPATOLOGÍA (estudios)</b>	93	87
<b>NEUROPATOLOGÍA</b>		
Estudios encéfalos protocolo específico	61	58
Biopsias de nervios	23	31
Biopsias musculares	15	83
Estudios microscopio electrónico	64	60
Estudios inmunohistoquímicos especiales	257	704
Estudios inmunoneuropatológicos selectivos	752	887
<b>DERMATOPATOLOGÍA</b>		
Estudios	4.535	6.351
Diagnósticos	5.934	8.307
<b>MICROSCOPIA ELECTRÓNICA (estudios)</b>	456	445
<b>AUTOPSIAS</b>	161	158
<b>HISTOQUÍMICA</b>		
Nº de casos	1.853	1.712
Estudios generados	11.160	17.120
Inmunofluorescencia renales	52	56
Dermatopatología Histoquímica		78
Dermatopatología Inmunofluorescencia		75

## Diagnóstico por la Imagen

**Jefe de Servicio:** Manuel Medrano Ortega

**Supervisores:** Esperanza Lagares Urbano  
Concepción Casas Rodríguez  
Manuel Ángel Pérez Lorente  
José Manuel López Vega  
José E. Durán Torres

### Dotación de Personal

Jefe de Servicio	1
Jefes de Sección	7
Facultativos no jerarquizados	36
Facultativos de cupo	4
Residentes	12
Supervisores	5
Enfermeros/as	50
Auxiliares de enfermería	37
Técnicos Especialistas Rayos	68
Personal Administrativo	30
Becario	1
Celadores	18

### Dotación de Recursos

	HOSPITAL	CC.EE.
Rx Convencional	11	8
Rx Portátil	9	-
Tórax Automático	1	1
Panorex	1	1
Mamógrafo	4	2
Telemando	6	-
Us Convencional	4	2
Us Doppler	8	-
Resonancia Magnética	2	-
TAC	6	-
Arteriógrafo/Flebógrafo	2	-
Procesador C.O.	7	4
Procesador Luz Día	7	4
Procesador Láser	8	1

### Actividad más significativa de la Cartera de Servicios

	2001	2002
<b>ESTUDIOS:</b>		
Rx convencional	407.394	441.948
Mama	22.304	26.968
Programa detección precoz cáncer de mama		4.959
Digestivo	14.258	11.997
Urología	2.632	2.422
Intervencionismo	4.155	3.261
TAC	28.144	34.851
<b>Total</b>	<b>478.887</b>	<b>526.406</b>

<b>ECOGRAFÍAS</b>	106.987	113.084
-------------------	---------	---------

### PROCEDIMIENTOS: Nº DE EXPLORACIONES

TAC de control de biopsia esterotáxica cerebral	92	97
TC-Mielografía	21	30
Sialografías parotídeas	178	2
Ecografía cervicales / macizo facial	1.290	1.302
Punciones de Tórax con control de TAC	72	60
Punciones de Abdomen con control de TAC	94	400
Estudios diagnósticos RVI / NRVI	2.662	3.789
Procedimientos intervencionistas radiología vascular	95	194
Procedimientos intervencionistas neurorradiología	220	249
Procedimientos intervencionistas no vasculares	246	310
Ecografías de mama	7.167	7.352
Colocación de arpones marcadores en mama	226	310
Galactografías	76	82
Ecografía Doppler color	13.534	14.720

### EXPLORACIONES DE MAYOR RELEVANCIA

RADIOLOGÍA VASCULAR E INTERVENCIONISTA		
Pacientes atendidos	960	990
Exploraciones realizadas	1.186	1.324

NEURORADIOLOGÍA VASCULAR E INTERVENCIONISTA		
Pacientes atendidos	709	699
Exploraciones realizadas	2.056	2.286



## Farmacología Clínica

**Jefe de Servicio:** Juan Ramón Castillo Ferrando

**Actividad más significativa de la Cartera de Servicios**

### Dotación de Personal

Jefe de Servicio	1
Facultativos Especialistas de Área	2
Auxiliar de enfermería	1
Personal Administrativo	1
Becarios	1
Becario Fundación Reina Mercedes	4

	2001	2002
T.A. (Notificaciones Adversas a medicamentos)	981	1.033
Determinaciones de tacrólimus	3.014	1.211
Ensayos Clínicos Informados	103	96
Interconsultas	44	92



## Hematología (Laboratorio)

**Jefe de Servicio:** Juan Manuel Rodríguez Fernández

**Supervisores:** Blanca Francés Villabeitia  
Manuel Rodríguez Fernández

### Dotación de Personal

Jefe de Servicio	1
Jefes de Sección	2
Facultativos Especialistas de Área	8
Residentes	4
Supervisores	2
Enfermeros/as	21
Técnicos de laboratorio	22
Auxiliares de enfermería	3
Personal Administrativo	2
Auxiliares en función de técnicos	14


### Actividad más significativa de la Cartera de Servicios

#### ACTIVIDAD LABORATORIO HEMATOLOGÍA-RUTINA

	Unidades Relativas de Valor
Sección Citología	20.717.124
Sección Coagulación	8.501.274
Sección Banco de Sangre	8.233.479
Sección ACC: Aféresis, Criopreservación, Cultivos	2.526.340
<b>Total</b>	<b>39.978.217</b>

#### EXTRACCIONES PARA DETERMINACIONES ANALÍTICAS DEL TRATAMIENTO DE ANTICOAGULACIÓN ORAL

	2001	2002
Consultas de HH.UU. V.Rocío	47.914	45.293
Centros de Atención Primaria	-	10.517
<b>Total</b>	<b>47.914</b>	<b>55.810</b>



## Inmunología

**Jefe de Servicio:** Antonio Núñez Roldán

**Supervisora:** M<sup>º</sup> Luisa Garzón García

### Dotación de Personal

Jefe de Servicio	1
Facultativos Especialistas de Área	4
Residentes	3
Supervisor	1
Enfermeros/as	6
Técnicos Laboratorio	10
Personal Administrativo	1
Becarios	6

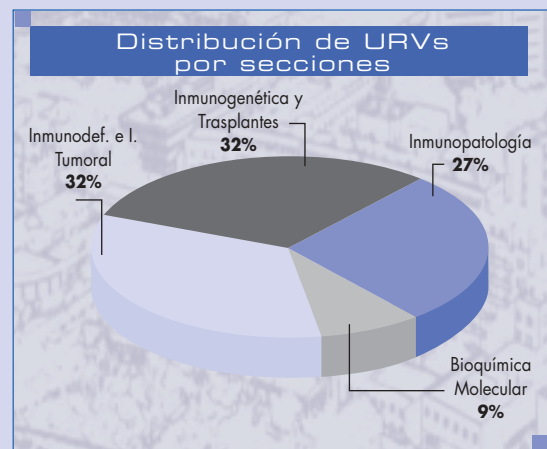
### Actividad más significativa de la Cartera de Servicios

	2001	2002
<b>Nº DETERMINACIONES ANALÍTICAS</b>		
Área de Hospitalización	5.654	7.247
Área de Urgencias	602	795
Área de Consultas Externas	26.740	27.182
Área Extrahospitalaria	34.447	35.029
<b>Total</b>	<b>67.443</b>	<b>70.253</b>

### Unidades Relativas de Valor

#### SECCIONES

Inmunodeficiencia e I. Tumoral	6.514.760
Inmunogenética y Trasplantes	6.227.300
Inmunopatología	5.235.480
Bioquímica Molecular	1.732.780
<b>Total</b>	<b>19.710.320</b>



## Laboratorio Unificado de Urgencias

**Coordinador:** José María de Blas Orlando

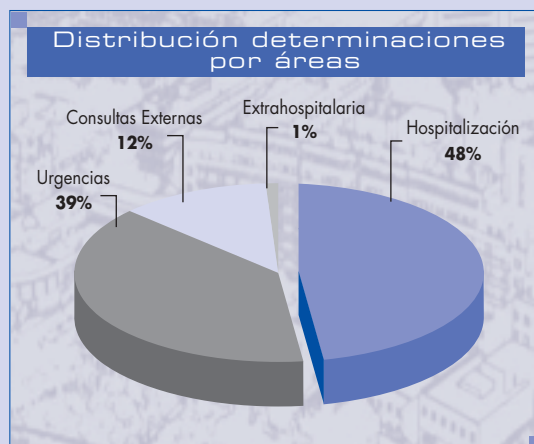
**Supervisora:** Blanca Francés Villalabeitia

### Dotación de Personal

Facultativos Especialistas de Área	1
Supervisora	1
Enfermeros/as	28
Aux. Enfermería	4
Técnicos Laboratorio	15

### Actividad más significativa de la Cartera de Servicios

	2001	2002
<b>Nº DETERMINACIONES ANALÍTICAS</b>		
Área de Hospitalización	884.882	998.127
Área de Urgencias	715.350	806.899
Área de Consultas Externas	222.234	250.675
Área Extrahospitalaria	20.271	22.865
<b>Total</b>	<b>1.842.737</b>	<b>2.078.566</b>
Peticiones/día	683,93	731,35



Actividad asistencial



Laboratorio Unificado de Urgencias



## Medicina Preventiva

**Jefe de Servicio:** Manuel Conde Herrera

**Supervisora:** Elena Arroyo Figueroa

### Dotación de Personal

Jefe de Servicio	1
Jefes de Sección	2
Facultativos Especialistas de Área	2
Residentes	6
Supervisora	1
Enfermeros/as	5
Auxiliares de enfermería	1
Personal Administrativo	2

### Actividad más significativa de la Cartera de Servicios

	2001	2002
<b>ACTIVIDAD EN SALUD PÚBLICA</b>		
Programas inmunización. Usuarios atendidos	1.737	2.014
Programa Prevención Riesgos Biológicos. Usuarios estudiados	533	743
Información en temas de prevención. Usuarios atendidos	270	511
Total usuarios del Área atendidos	2.540	3.268
<b>ACTIVIDAD EN SALUD LABORAL</b>		
PERSONAL Y ESTUDIANTES ÁREA HH.UU. V.R.		
Exámenes de salud	1.889	1.563
Programa inmunización	2.711	1.393
Programa riesgos biológicos y físicos	2.574	1.945
Información en temas de prevención. Personal atendido	2.982	2.686
Total personal atendido	10.156	7.587
<b>OTRAS ACTUACIONES</b>		
Gestión filtros de partículas personales ante TBC (unidades)	4.920	5.371
Servicios evaluados en riesgos laborales	6	4
Pilotaje sistema prevención punciones accidentales	4	1

2001 2002

### ACTIVIDADES DE HIGIENE Y SANEAMIENTO

#### EVALUACIÓN CALIDAD LIMPIEZA

Unidades revisadas	89	73
Visitas efectuadas	139	219
Controles del programa D.D.D.	260	281

#### PROGRAMA SEGREGACIÓN RESIDUOS

Unidades visitadas	38	82
Visitas realizadas	102	164

#### BIOSEGURIDAD DEL AIRE

Recogida muestras para estudio	277	286
Visitas control obras	67	38
Estudios a demanda problemas ambientales		27

#### BIOSEGURIDAD DEL AGUA

Controles cloración	1.370	1.269
---------------------	-------	-------

#### EVALUACIÓN SITUACIÓN DE ESTRUCTURA FÍSICA

Unidades visitadas	20	31
Estudios de superficies en UCI		138

#### EVALUACIÓN CUMPLIMENTACIÓN NORMAS DE HIGIENE (PERSONALES Y GENERALES)

Unidades visitadas	37	44
--------------------	----	----

#### EVALUACIÓN TRATAMIENTO MATERIAL Y APARATAJE

Unidades visitadas	25	17
--------------------	----	----

#### Controles biológicos procesos de esterilización

	970	698
--	-----	-----

### ACTIVIDAD DE VIGILANCIA EPIDEMIOLÓGICA (Nº DE PACIENTES)

Hospital Infantil	1.248	1.423
Hospital General	417	1.541
Hospital Rehabilitación y Traumatología	458	935
Vigilancia microorganismos multirresistentes	612	515
Estudios de brotes	39	156
Enfermedades Declaración Obligatoria	230	222

## Microbiología

**Jefe de Servicio:** Javier Aznar Martín  
**Supervisora:** Guadalupe Ramírez de Córdoba

### Dotación de Personal

Jefe de Servicio	1
Jefes de Sección	2
Facultativos Especialistas de Área	10
Supervisor	1
Enfermeros/as	8
Tecnico Especialista de laboratorio	22
Personal Administrativo	3
MIR	4

### Actividad más significativa de la Cartera de Servicios

	2001	2002
NÚMERO DE MUESTRAS		
Área de Hospitalización:		
Ordinaria	107.323	172.406
Urgente	22.604	74.793
Área de Urgencias	9.033	27.183
Área de Consultas Externas	132.144	121.698
Área Extrahospitalaria	168.190	234.522
<b>Total</b>	<b>439.294</b>	<b>630.602</b>

Actividad asistencial



Microbiología

## Neurofisiología Clínica

**Jefe de Sección:** Rafael Pérez Santos

**Actividad más significativa de la Cartera de Servicios**

### Dotación de Personal

Jefes de Sección	4
Facultativos Especialistas de Área	5
Enfermeros/as	7
Auxiliares de enfermería	4
Personal Administrativo	4

	2001	2002
Electroencefalogramas	6.201	6.167
Polisomnogramas	190	115
Test de Latencias Múltiples	64	35
Angioplastias y monitorizaciones	51	71
Potenciales Evocados	63	63
Electromiogramas	2.565	3.717
Muerte Cerebral	32	15
Privación del sueño	141	165
U.C.I.	324	261

Actividad asistencial

Neurofisiología Clínica



## Radiofísica Hospitalaria

**Jefe de Servicio:** Miguel Herrador Córdoba

### Dotación de Personal

Jefe de Servicio	1
Jefes de Sección	2
Facultativos Especialistas de Área	3
Residentes	4
Enfermero/a	1
Técnico de Radioterapia	1
Técnico de Radiodiagnóstico	1
Personal Administrativo	1

### Dotación de Recursos

Despachos Médicos	5
Laboratorios	2

#### EQUIPAMIENTO BÁSICO DOSIMETRÍA FÍSICA:

Sistemas automatizados	2
Activímetro	1
Equipo caracterización haces de radiodiagnóstico	1
Equipo para medir haces procedentes de equipos de diagnóstico	1

#### EQUIPAMIENTO BÁSICO DOSIMETRÍA CLÍNICA:

Sistemas planificación de tratamientos	2
Cámara de transmisión para medidas dosis-área	1

#### EQUIPAMIENTO BÁSICO PARA CONTROL DE CALIDAD:

Sistemas de chequeo rápido de haces procedentes de aceleradores lineales y unidades de cobalto	2
Analizador de haces para uniformidad y perfiles	1
Fantomas para el control de calidad de las gammacámaras de Medicina Nuclear	1
Equipos para medidas sistemáticas de parámetros sintomáticos de la calidad de los haces radiodiagnósticos	8
Equipos para medidas sistemáticas de parámetros sintomáticos de la calidad del proceso de revelado e imagen	2

#### EQUIPAMIENTO BÁSICO DE PROTECCIÓN RADIOLÓGICA:

Monitores radiación ambiental	9
Detector de contaminación superficial	1
Electrómetros con cámaras para verificar blindajes	1
Dosímetros personales lectura directa	4
Kits Descontaminación	2

### Actividad más significativa de la Cartera de Servicios

	2001	2002
<b>DOSIMETRÍA FÍSICA SOBRE UNIDADES DE TERAPIA</b>		
Dosimetrías absolutas	250	325
Dosimetrías relativas	750	675
Dosimetrías especiales	7	19

<b>DOSIMETRÍA FÍSICA SOBRE UNIDADES DE DIAGNÓSTICO</b>		
Calidad de haz	65	35
Verificaciones geométricas	65	35

<b>DOSIMETRÍA CLÍNICA (Nº DE CASOS)</b>		
Radioterapia Rx (50, 100 y 200 KV)	48	52
Telecobaltoterapia	507	304
Teleterapia con acelerador	1.837	1.984
Braquiterapia	99	87
Irradiación de muestras biológicas	9.836	9.760
Terapia metabólica con radionúclidos	88	89
Exploraciones con radionúclidos	38	27
Exploraciones con RX	64	72
Tratamientos o exploraciones especiales	54	61
Irradiación corporal total previa trasplante	37	28

#### PROTECCIÓN RADIOLÓGICA (Nº DE HORAS):

Documentación y planificación	1.950	2.920
Vigilancia radiológica	2.365	1.665

#### GARANTÍA DE CALIDAD (Nº DE HORAS):

Documentación y planificación	650	450
Pruebas y controles de calidad	1.820	2.620
Formación y entrenamiento (nº de horas)	660	850





## Unidad Diagnóstica de Medicina Nuclear

**Jefe de Servicio:** Ricardo Vázquez Albertino  
**Supervisora:** Manuela Castaño Castaño

### Dotación de Personal

Jefe de Servicio	1
Jefes de Sección	3
Facultativos Especialistas de Área	5
Residentes	3
Supervisora	1
Enfermeros/as	7
Técnicos Especialista Medicina Nuclear	10
Administrativos	5
Celador	1

### Dotación de Recursos

Salas de Exploración	5
Laboratorios	2
Despachos Médicos	3
Radiofarmacia	1
Camás de Hospitalización	2

### EQUIPOS DIAGNÓSTICOS:

Gammacámara detector simple	1
Gammacámara detector cuerpo entero	3
Procesador muestras in vitro	4
Impresora electrónica de placas	3

### Actividad de Hospitalización

	2001	2002
Ingresos Programados	61	76
Ingresos Urgentes	8	4
Ingresos por Traslados	4	-
Ingresos Totales	73	80
Estancias Totales	170	202
Porcentaje de Ocupación	34,14%	40,40%
Estancia Media	2,33	2,53
Tasa de Frecuentación / 10.000 hb.	0,95	1,04

### Actividad más significativa de la Cartera de Servicios

	2001	2002
<b>RADIOINMUNOENSAYO</b>		
Número de muestras	56.014	48.186
Nº determinaciones analíticas	141.747	107.481
Tratamientos terapia metabólica	197	230
Estudios de Diagnóstico in vivo	15.021	16.266
P.E.T.	616	979

### Calidad Asistencial

	2001	2002
Índice de Utilización de Estancias	0,40	0,42
Índice de complejidad Case Mix	0,90	0,82
Nº de GRDs utilizados	5	4
Total altas codificadas	71	79

## Unidad de Gestión de Farmacia Hospitalaria

**Jefe de Servicio:** Francisco Javier Bautista Paloma  
**Supervisor:** Ricardo Piñero Rojas

### Dotación de Personal

Jefe de Servicio	1
Jefes de Sección	3
Facultativos Especialistas de Área	7
Residentes	5
Supervisor	1
Enfermeros/as	9
Auxiliares de Enfermería	27
Personal Administrativo	10
Celadores	5

### Dotación de Recursos

Almacenes	5
Unidades de elaboración de productos estériles:	
Unidades de mezclas intravenosas	3
Unidades de manipulación de citostáticos	1
Unidades de Gestión	5
Unidades de Farmacotecnia	3
Centro de Información de Medicamentos	1
Unidad de atención a pacientes ambulatorios	1

2001 2002

### FARMACOTECNIA:

Cápsula	222.121	338.158
Solución Cardiopléjica	586	660
Mezclas intravenosas	24.747	16.100
Jeringas precargadas	31.334	51.900
Citostáticos y fármacos de riesgo	5.073	7.168
Fórmulas magistrales y normalizadas	46.758	56.962
Nutrición parenteral	12.740	5.025
Medicamentos orales reenvasados	327.123	395.125

### ACTIVIDADES DE RACIONALIZACIÓN DEL USO DE MEDICAMENTOS:

Actividades de racionalización del uso de medicamentos en Unidosis: 3.276 intervenciones

Análisis de utilización de medicamentos por GRD en Servicios con Unidosis

Análisis del consumo de medicamentos por Servicios

Control de la prescripción de albúmina y otros fármacos de uso restringido

Programa de uso racional del medicamento a través de receta

Programa de equivalentes terapéuticos

### DISPENSACIÓN DE MEDICAMENTOS:

Sistema tradicional:	77% de camas
Sistema de Unidosis:	23% de camas
Pacientes ambulatorios:	1.245/mes

CONSUMO POR PRINCIPIO ACTIVO

	TOTAL €	% ACUMULADO
ERITROPOYETINA	3.445.497	8,40%
FACTOR VIII RECOMBINANTE	2.483.146	14,45%
IMIGLUCERASA	2.182.976	19,77%
FACTOR VIII DONANTE	1.494.537	23,41%
PACLITAXEL	1.313.502	26,61%
LAMIVUDINA	1.103.937	29,30%
EPOPROSTENOL	999.348	31,74%
RITUXIMAB	956.755	34,07%
EFAVIRENZ	952.674	36,39%
FACTOR IX RECOMBINANTE	935.335	38,67%
FACTOR VII ACTIVADO	928.554	40,94%
GAMMAGLOBULINA INESPECIFICA	927.449	43,20%
G-CSF	752.707	45,03%
NELFINAVIR	743.250	46,84%
CLORURO SODICO 0,9%	730.226	48,62%
ESTAVUDINA	711.701	50,36%
CONTRASTE RX	615.985	51,86%
DIDANOSINA	589.121	53,29%
TOBRAMICINA	586.671	54,72%
LOPINAVIR + RITONAVIR	525.543	56,00%
INFLIXIMAB	505.047	57,24%
GLICOPEPTIDO	483.027	58,41%
OXALIPLATINO	482.759	59,59%
ANFOTERICINA LIPIDICA	472.755	60,74%
DOCETAXEL	472.686	61,89%
INTERFERON BETA	467.408	63,03%
NEVIRAPINA	451.910	64,13%
OMEPRAZOL	451.854	65,24%
PIPERACILINA Y TAZOBACTAM	434.967	66,30%
GAMMAGLOBULINA ANTIHEPATITIS B	426.633	67,34%
INTERFERON ALFA	388.628	68,28%
ALBUMINA	375.956	69,20%
IMIPENEM Y CILASTATINA	361.163	70,08%
INDINAVIR	353.611	70,94%
RADIOFARMACOS	341.153	71,77%
IRINOTECAN	340.323	72,60%
SEVOFLURANO	332.535	73,41%
MEROPENEM	325.876	74,21%
FIBRINA	325.084	75,00%



## UNIDADES DE ENFERMERÍA

# Unidad de Cuidados de Enfermería Duques del Infantado

Directora de la Unidad: Susana Romero Carmona

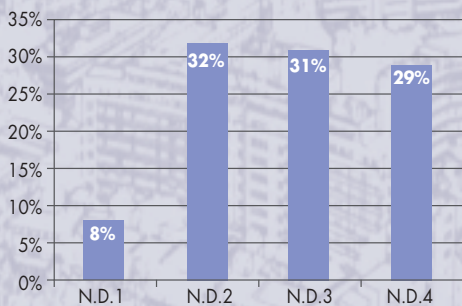
### Dotación de Personal

Supervisores	1
Enfermeros/as	20
Auxiliares de enfermería	18

### Actividad Asistencial

	2001	2002
Camas disponibles media	29,78	26,75
Ingresos Totales	751	770
Altas Totales	593	715
Exitus	184	157
Estancias	9641	9650
Estancia media	14,64	10,2
Porcentaje de ocupación	79,59%	43,80%
Porcentaje de mortalidad	21,02%	20,80%

### Distribución de pacientes según nivel de dependencia (N.D.)\*

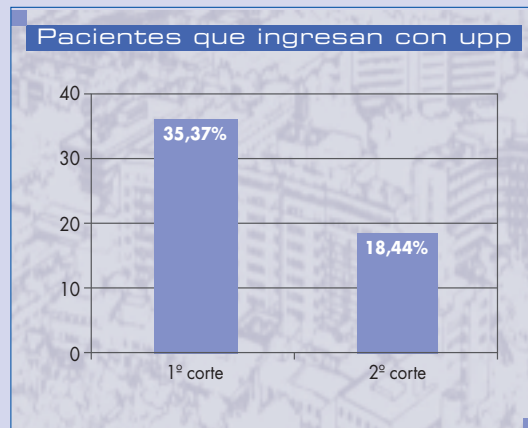


\* Según parrilla de niveles de dependencia del Proyecto Signo II

### Calidad Asistencial

Prevención de úlceras por presión durante la estancia del paciente

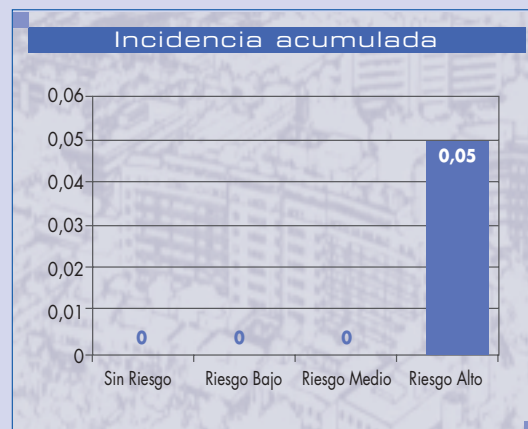
Tasa de prevalencia de upp al ingreso



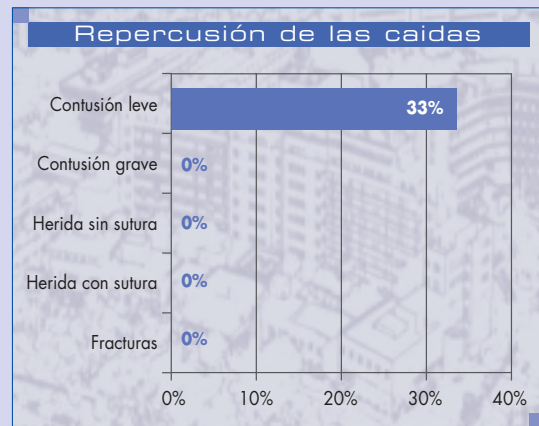
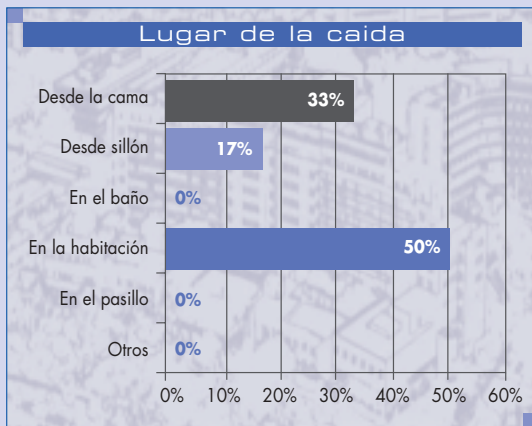
Tasa de incidencia en pacientes hospitalizados

$$\frac{\text{PACIENTES QUE DESARROLLAN UPP DURANTE LA HOSPITALIZACIÓN} * 100}{\text{PACIENTES INGRESADOS}} = 2,7\%$$

Tasa de incidencia en pacientes hospitalizados según factores de riesgo:



Seguimiento y prevención del riesgo de lesiones por caídas  
Incidencia de caídas 0,06%



Satisfacción de pacientes referentes a la atención de Enfermería

RESULTADOS DE LA ENCUESTA DE SATISFACCIÓN

	Max SAS 2002	Media SAS 2002	HUVR 2002	UGCE 2002
1. Comprensión de la información de los médicos	91,7	86,6	84,9	97,1
2. Comprensión de la información de los Enfermeros	93,2	88,3	84,1	100
3. Identificación del personal	81,3	73,2	70,4	94,6
4. Respeto con el que lo han tratado	95,3	91,5	89	100
5. Intimidación en el hospital	58,2	42,3	38	76
6. Disposición del personal para escucharlo	90,8	80,9	76,5	98,6
7. Valoración de ATS y Aux de enfermería	95,5	89,4	86,5	100
8. Valoración de celadores	93,5	90,3	90,6	96,9
9. Valoración del personal administrativo	93,5	87,9	88,6	100
10. Información sobre el tratamiento	94,3	88,4	89,8	96,7
11. Le permitieron opinar sobre el tratamiento	54,1	46,7	48,5	55,2
12. Información sobre las pruebas que le hicieron	93,4	87,3	85,7	98,3
13. Nada necesita mejorar	51,2	32,2	22,3	66,2

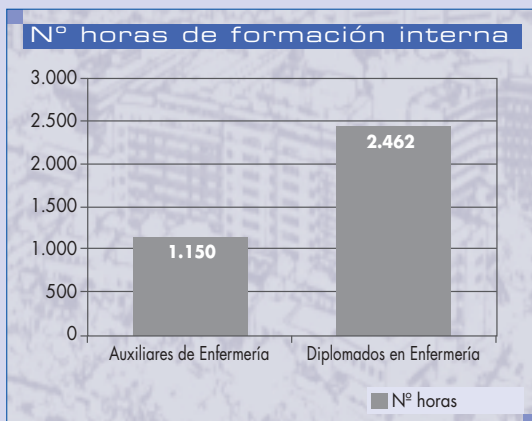
Implementación de planes de cuidados

Aplicación del dossier de enfermería: 98,22%

COMUNICACIONES Y PONENCIAS

La unidad ha participado en el año 2002 un total de doce comunicaciones

Objetivos de desarrollo de la unidad



## Actividades de Enfermería

### HOSPITAL GENERAL

HOSPITAL DE DÍA	
CANALIZACIÓN VÍA PERIFÉRICA	2.923
TRATAMIENTOS A TRAVÉS DE CATÉTER	106
ANALÍTICAS	636
PRUEBAS CRUZADAS	516
CURAS CATÉTER	368
RETIRADA DE CATÉTER	16
PARACENTESIS	178
TORACOCENTESIS	1
SANGRÍAS	552
TRATAMIENTOS CONCENTRADO DE HEMATÍES	831
TRATAMIENTOS PLAQUETAS	54
ALBÚMINA	281
INMUNOGLOBULINAS	551
TRATAMIENTOS CITOSTÁTICOS	777
MEDICACIÓN	1.292
SUEROTERAPIA	343
OTROS	352
PROCEDENCIA PACIENTES	
NEUROLOGÍA	110
NEFROLOGÍA	135
REUMATOLOGÍA	120
COLAGENOSIS	50
HEMATOLOGÍA	3.386
MEDICINA INTERNA	187
CIRUGÍA	113
HOSPITALIZACIÓN DOMICILIARIA	298
ONCOLOGÍA	129
CENTROS DE SALUD / AMBULATORIOS	118
OTROS	516

### HOSPITAL REHABILITACIÓN Y TRAUMATOLOGÍA

CIRUGÍA PLÁSTICA-QUEMADOS	
CIRUGÍA PLÁSTICA	
Nº PACIENTES NUEVOS	3.396
REVISIONES	5.768
TOTAL	9.164
QUEMADOS	
Nº PACIENTES NUEVOS	654
REVISIONES	2.841
TOTAL	3.495
CONSULTA CURAS Y YESOS	
CURAS	6.337
ESCAYOLA (apertura+colocación+retirada)	1.767
FERULAS (colocación + retirada)	3.939
INFILTRACIONES	779
OTROS	32
PUNCIONES	175
RETIRADA MATERIAL	206
SUTURA (aproximación+retirada)	2.174
TOMA MUESTRAS	201
VENDAJES (colocación+retirada)	595
TOTAL	16.212

### HOSPITAL DUQUES DEL INFANTADO

UNIDAD DE DÍA	
CURAS	8.048
HEPARINA RESERVORIOS SUBCUTÁNEOS	27
PARACENTESIS	6
INSTILACIONES VESICALES	11
SONDAJES	30
RETIRADA PUNTOS	986
UNIDAD PRUEBAS FUNCIONALES	
ECG	6.263
PRUEBAS FUNCIONALES RESPIRATORIAS	486



## CENTRO DE DIAGNÓSTICO Y TRATAMIENTO

### CONSULTA ALERGIA

Nº PACIENTES	13.440
TRATAMIENTOS	11.887
PRUEBAS ESPECIALES	20.067

### CONSULTA CIRUGÍA CARDIOVASCULAR

CURAS-ÚLCERAS	1.865
ELECTROCARDIOGRAMAS	1.265
LIMPIEZA QUIRÚRGICA	274
VENDAJES COMPRESIVOS	1.203

### SALA DE CURAS DE CIRUGÍA

CURAS	3.099
-------	-------

### CLÍNICA DOLOR

ASP	3.645
ASPIRACIÓN (VENTOSAS)	376
BLOQUEO ESPINALES	1.141
BLOQUEOS PERIFÉRICOS	153
CARGA PROGRAMACIÓN BOMBAS	522
CATÉTERES ESPINALES	346
ESTIMULACIÓN TRANSCUTÁNEA	116
IMPLANTES T.E.N.S	51
INFILTRACIONES ARTICULARES	596
IONTOFORESIS	1.298
MOXIBUSTIÓN	582
PERFUSORES SUBCUTÁNEOS	233
PSICOTERAPIA	1.341
TÉCNICAS QUIRÚRGICAS	374
TRATAMIENTOS	13.052

REVISIONES	12.259
1º VECES	2.519
ENFERMOS PRESENTADOS	14.778
CITADOS	14.274
ACTUACIONES EN HOSPITALIZACIÓN	2.351

### CONSULTA DERMATOLOGÍA

BIOPSIA	1.323
CRIOTERAPIA	1.201
CURAS	452
INTERVENCIONES AMBULATORIAS	539
PRUEBAS EPICUTÁNEAS	488
RETIRADA DE PUNTOS	857
TRATAMIENTO LÁSER	103

### ELECTROCARDIOGRAMAS

ECG. A CARDIOLOGÍA	4.866
ECG. A NEUMOLOGÍA	3.830
ECG. CDT	11.785

### CONSULTA ENDOCRINOLOGÍA

CURAS PIE DIABÉTICO	16
ENSEÑANZA GRUPAL	410
ENSEÑANZA INDIVIDUALIZADA	497
ENSEÑANZA PLUMAS MANULA INSULINA	16
ENSEÑANZA REFLECTOMETRÍA	22
ENSEÑANZA RV/T.I.Gh	17
ENSEÑANZA T.I.I.	25
GLUCEMIAS CAPILARES	268
GLUCOCETONURIA	180
HbAC	24
SANDOSTATÍN LAR I.M.	56

### LABORATORIO

DETERMINACIONES TOTALES	5.520
PRUEBA DE LA SED	6
RITMO PRL	7
SOG	69
TEST CARDIONOMIC	3
TEST DESMOPRESINA	15
TEST EJERCICIO	43
TEST GH-RH+GHRP6	7
TEST GLUCAGON	10
TEST SYNACTHEN	20

### CONSULTA HEMATOLOGÍA

ENFERMOS NUEVOS	1.960
REVISIONES	4.896
TRATAMIENTOS	855

### CONSULTA NEFROLOGÍA

EDUCACIÓN ENFERMERÍA	1.973
TRATAMIENTOS	2.911
VALORACIÓN ENFERMERÍA	3.176

### CONSULTA NEUROLOGÍA

BOL URBASÓN	33
CURA BIOPSIAS	8
CURVAS ÁCIDO LÁCTICO	42
PROSTIGMINA I.M.	6
PUNCIÓN LUMBAR	26
TENSILON-IV	23
TOXINAS	371

CONSULTA OFTALMOLOGÍA

AGUDEZA VISUAL	12.718
ANGIO AFG	1.639
BIOMETRIAS	735
CAMPIMETRÍA	1.244
CURAS	1.290
INFORMACIÓN AFG-LASER	1.060
INSULINA	2
KERATOMETRÍA	1.020
LASER ARGÓN	1.974
LASER YAG	2.428
PREOPERATORIO	1.134
PREPARACIÓN LENTE GOLDMAN	4.407
REFRACTOMETRÍAS	6.013
RETINOGRAFÍAS	1.627
SYNOFTOFORO	241
TEST SCHILLER	721
TEST-COLORES	56
VIAS LAGRIMALES	668

CONSULTA DE ONCOLOGÍA

ENFERMOS NUEVOS	1.364
ENFERMOS PRESENTADOS	32.992
REVISIONES	22.446
TRATAMIENTOS	13.063
QUIMIOTERAPIA TOTAL TRATAMIENTOS	14.156
EXTRACCIONES	1.524

CONSULTA DE OTORRINOLARINGOLOGÍA

ASPIRACIÓN OIDOS	40
AUDIOMETRÍAS	1.658
IMPEDANCOMETRÍAS	548
C. PRÓTESIS	173
CURAS	658
CURAS MICROSCOPIO	1.336
CURAS TRAQUEOTOMÍA	378
EXERESIS	361
FIBROSCOPIAS	2.332
LAVADO OIDOS	276
PUNCIÓN SENOS	4
TEST VENTILACIÓN	7
TIMPANOMETRÍAS	548

CONSULTA REUMATOLOGÍA

EXTRACCIÓN LÍQUIDOS	863
INFILTRACIONES	1.020

CONSULTA DE UROLOGÍA

ANDROLOGÍA TOTAL TRATAMIENTOS	1.586
CAMBIO DE SONDA	546
CITOSCOPIAS	643
CURAS	474
DILATACIONES	548
DOBLE J.	195
INSTILACIONES	1.030
FLUJOMETRÍA	236





**CENTRO DE ESPECIALIDADES  
"DR. FLEMING"**

**SALAS DE CUIDADOS**

AUDIOMETRÍAS	3.320
CURAS DE CIRUGÍA	6.033
CURAS DE UROLOGÍA	864
CURAS TRAUMATOLOGÍA	10.850
ECG	10.020
EXTRACCIONES DE SANGRE	12.056

**CENTRO DE ESPECIALIDADES  
"VIRGEN DE LOS REYES"**

**SALAS DE CUIDADOS**

AUDIOMETRÍAS	10.400
CURAS DE CIRUGÍA	1.400
CURAS DERMATOLOGÍA	6.458
CURAS ENDOCRINO	2.436
CURAS TRAUMATOLOGÍA	7.042
CURAS UROLOGÍA	8.653
ECG	25.600
EXTRACCIONES DE SANGRE	19.203

**CENTROS DE DIAGNÓSTICOS**


**CONSULTA ENFERMERÍA  
TRATAMIENTO  
ANTICOAGULACIÓN ORAL**

PACIENTES ATENDIDOS	7.793
CENTRALIZADOS	3.249
DESCENTRALIZADOS	4.544

**CONSULTA ENFERMERÍA  
OBTENCIÓN  
MUESTRAS BIOLÓGICAS**

PACIENTES ATENDIDOS	119.604
---------------------	---------





Actividad de gestión



## Dirección Económico-Administrativa

### Recursos Humanos

Categorías	Contabilidad	Contabilidad Analítica	Cargos	Totales
Jefe de Servicio	1	-	-	1
Técnico Función Administrativa	-	1	1	2
Técnico Medio Función Administrativa	-	-	1	1
Jefe de Equipo	2	-	-	2
Operador de Informática	1	-	-	1
Administrativos	11	1	7	19
Auxiliares Administrativos	7	-	2	9
<b>TOTAL</b>	<b>22</b>	<b>2</b>	<b>11</b>	<b>35</b>

### Servicio de Contabilidad

#### RESUMEN GENERAL DE OPERACIONES CAPÍTULO II

Aplicación Presupuestaria	Importe (€)
<b>ARTÍCULO 20: Arrendamientos</b>	<b>519.268,97</b>
<b>ARTÍCULO 21: Reparación y Conservación</b>	<b>6.400.224,60</b>
Productos Farmacéuticos	42.511.027,14
Material Fungible	19.793.795,62
Prótesis	10.518.632,30
Reactivos	9.703.002,46
Suministros Energía, Agua, Gas y Combustible	3.185.241,06
Otros Suministros	10.305.227,80
Servicios realizados otras empresas	16.318.573,78
Comunicaciones y otros gastos	1.305.816,99
<b>ARTÍCULO 22: Bienes corrientes y Servicios</b>	<b>113.641.317,15</b>
<b>ARTÍCULO 23: Indemnizaciones por Servicio</b>	<b>104.984,45</b>
<b>IMPORTE TOTAL CAPÍTULO II</b>	<b>120.665.795,17</b>

Fuente: Registro Facturas

#### DISTRIBUCIÓN GASTO CAPÍTULO II

Centro	% Capítulo II
H. General	12,43%
H. Rehabilitación	6,45%
H. MaternoInfantil	3,02%
H.D.I. - Área	2,39%
Centros Diagnóstico	11,35%
S.E.U.	0,19%
Direcciones	3,08%
Farmacia	35,02%
Ingeniería y Mantenimiento	10,72%
Servicios Industriales	15,35%
<b>TOTAL</b>	<b>100,00%</b>



**MOVIMIENTO ANUAL DE ANTICIPO DE CAJA FIJA**

Concepto	Importe (€)	Acumulado
<b>Proveedores</b>		<b>8.021.561,59</b>
<b>Desplazamiento Enfermos:</b>		
H.G.	1.433.204,45	
H.R.T.	406.272,80	
H.M.I.	277.643,93	
H.D.I.	168.692,96	
C.D.T.	279.359,19	
<b>Subtotal</b>		<b>2.565.173,33</b>
<b>Otros:</b>		
Dietas y Desplazamientos	112.741,14	
Asistencia Cursos	167.592,55	
Varios	6.483,38	
<b>Subtotal</b>		<b>286.817,07</b>
<b>TOTAL PAGOS REALIZADOS</b>		<b>10.873.551,99</b>
CHEQUES	8.748,11	
TRANSFERENCIAS	10.864.803,00	
		<b>10.873.551,11</b>
IMPORTE MEDIO DE PAGO ( MENSUAL )		906.129,26
DOTACION		841.417
INDICE DE ROTACION		107,69%

Actividad de gestión

**FACTURACIÓN**

	Nº facturas	Importe (€)	
REGISTRO PROVEEDORES VARIOS	<b>46.394</b>	<b>120.665.795,17</b>	
	<b>Nº proveedores</b>	<b>% facturación</b>	<b>Importe (€)</b>
< 30.000 €	819	3,10%	3.740.639,65
DE 30.000 / 300.000 €	249	17,92%	21.623.310,49
DE 300.000 / 600.000 €	44	12,95%	15.626.220,47
> 600.000 €	53	66,03%	79.675.624,55
<b>TOTALES</b>	<b>1.165</b>	<b>100,00%</b>	<b>120.665.795,17</b>

## Servicio de Cargos

### FACTURACIÓN

Periodo	Varios y Particulares	Accidentes de Tráfico	Accidentes de Trabajo	Total (€)	Variación Anual (*)
año 1998	834.166,94	4.997.117,11	774.092,43	<b>6.605.376,49</b>	
año 1999	1.925.441,19	4.580.226,12	958.874,27	<b>7.464.541,58</b>	13,01%
año 2000	1.278.602,38	4.206.737,74	761.626,01	<b>6.246.966,13</b>	-5,43%
año 2001	1.847.779,88	5.143.884,12	1.332.523,33	<b>8.324.187,32</b>	26,02%
año 2002	1.925.599,95	4.214.538,11	1.144.325,49	<b>7.284.463,55</b>	10,28%

(\*) Valor base: Ejercicio 1998

### COBROS

Periodo	Varios y Particulares	Accidentes de Tráfico	Accidentes de Trabajo	Total (€)	% Facturación
año 1998	1.068.701,75	4.927.298,10	570.745,39	<b>6.566.745,24</b>	99,42%
año 1999	836.857,94	4.731.516,34	1.102.454,80	<b>6.670.829,09</b>	89,37%
año 2000	1.103.060,13	3.864.597,90	809.067,82	<b>5.776.725,85</b>	92,47%
año 2001	907.524,94	4.235.320,18	1.008.254,41	<b>6.151.099,53</b>	73,89%
año 2002	929.944,19	3.644.259,64	987.464,53	<b>5.561.668,36</b>	76,35%

### ANULACIONES

Periodo	Varios y Particulares	Accidentes de Tráfico	Accidentes de Trabajo	Total (€)	% Facturación
años anteriores	773.368,50	143.017,22	67.598,72	<b>983.984,43</b>	14,90%
año 1999	945.056,26	362.891,88	99.453,46	<b>1.407.401,60</b>	18,85%
año 2000	644.534,99	628.677,88	92.914,71	<b>1.366.127,58</b>	21,87%
año 2001	533.077,75	1.177.850,74	220.064,02	<b>1.930.992,51</b>	23,20%
año 2002	1.331.663,45	570.359,89	170.576,37	<b>2.072.599,71</b>	28,45%

### PENDIENTES

Periodo	Varios y Particulares	Accidentes de Tráfico	Accidentes de Trabajo	Total (€)
año 1999	1.761.545,77	2.351.452,71	151.641,09	<b>4.264.639,58</b>
año 2000	1.292.553,03	2.064.914,66	168.657,33	<b>3.526.125,02</b>
año 2001	1.699.910,52	1.795.627,86	295.971,97	<b>3.791.510,36</b>
año 2002	1.408.715,48	1.847.642,22	185.214,30	<b>3.441.572,00</b>



## Subdirección de Recursos Humanos

### Recursos Humanos

Categorías	Número
Subdirector	1
Jefe de Servicio Administrativo	1
Jefe de Sección Administrativo	1
Técnico Función Administrativa	2
Técnico Medio Función Administrativa	1
Jefe Grupo Administrativo	1
Jefe Equipo Administrativo	2
Administrativo	19
Auxiliar Administrativo	17
Celador	1
<b>TOTAL</b>	<b>46</b>

### Personal total Hospitales Universitarios Virgen del Rocío

Centro presupuestario	Personal directivo	Personal facultativo	P. sanitario no facultat.	Personal no sanitario	Otros (formación)	Total
H. General	2	283	1.069	239	-	1.593
H. Rehabilitación	2	135	657	175	-	969
H. Materno-Infantil	2	174	1.011	224	-	1.411
H.D.I. - Área	2	236	468	212	-	918
Centros Diagnósticos	2	150	314	101	-	567
S.E.U.	1	70	35	142	-	248
Subdirección SS. Información	1	1	5	70	-	77
Ingeniería y Mantenimiento	-	1	-	262	-	263
Servicios Industriales	1	1	2	482	-	486
Subdirección RR. Humanos	2	9	19	112	-	142
Dirección Económica	2	-	3	72	-	77
Dirección Proyectos	3	10	47	60	394	514
Dirección Gerencia	3	7	37	26	-	73
<b>TOTAL</b>	<b>23</b>	<b>1.077</b>	<b>3.667</b>	<b>2.177</b>	<b>394</b>	<b>7.338</b>

**RESUMEN GENERAL DE OPERACIONES CAPÍTULO I**

<b>Programa 4.1.C</b>	<b>Importe (€)</b>	<b>Programa 4.1.B</b>	<b>Importe (€)</b>
Gasto fijo	143.923.979,80	Gasto fijo	5.740.492,47
Gasto variable	39.088.298,39	Gasto variable	2.987.768,06
Atención Continuada	19.658.754,71	Atención Continuada	2.987.768,06
Personal Eventual	9.207.994,86	Gastos Sociales	69.559,90
Personal Sustituto	10.221.548,82	<b>TOTAL</b>	<b>8.797.820,43</b>
Gastos Sociales	1.081.514,34		
<b>TOTAL</b>	<b>184.093.792,53</b>		

Fuente: Nómina. (No incluye cuotas SS ni productividad)

**DISTRIBUCIÓN GASTO CAPÍTULO I**

<b>Centro</b>	<b>% Capítulo I</b>
H. General	24,09%
H. Rehabilitación	14,53%
H. Materno-Infantil	20,51%
H.D.I. - Área	12,43%
Centros Diagnóstico	10,96%
S.E.U.	3,99%
Direcciones	6,47%
Ingeniería y Mantenimiento	2,68%
Servicios Industriales	4,34%
<b>TOTAL</b>	<b>100,00%</b>



Actividad de gestión

**MOVIMIENTOS DE PERSONAL**

<b>Movimientos plantilla:</b>	<b>Altas</b>	<b>Bajas</b>
CONTRATOS	9.557	8.708
CAMBIO DE CENTRO	201	201
EXCEDENCIAS	-	37
JUBILACIONES	-	-
PERMISO SIN SUELDO	-	602
REINCORPORACIONES	645	-
RENUNCIAS	-	135
SITUACIÓN ESPECIAL ACTIVO	59	11
TOMA POSESIÓN	230	-
OTROS	132	96
<b>TOTAL</b>	<b>10.824</b>	<b>9.790</b>

<b>Movimientos por absentismo:</b>	<b>Inicio</b>	<b>Fin</b>
ACCIDENTES TRABAJO Y ENFERMEDAD PROFESIONAL	391	391
ACCIDENTE NO LABORAL Y ENFERMEDAD COMUN	6.023	5.961
MATERNIDAD	119	129
<b>TOTAL</b>	<b>6.533</b>	<b>6.481</b>



**ABSENTISMO**

	Número	Días	%
PERSONAL FACULTATIVO	1.175	14.558	3,39%
PERSONAL DE ENFERMERÍA	4.229	126.074	8,17%
PERSONAL DE ADMINISTRACIÓN	1.622	45.482	7,68%
PERSONAL DE SERVICIOS GENERALES	819	30.206	10,10%
<b>TOTAL</b>	<b>7.845</b>	<b>216.320</b>	<b>7,55%</b>

**DÍAS DE CONTRATACIÓN EVENTUAL POR DIVISIÓN Y CENTRO**

	D. Médica	D. Enfermería	D. Gestión	Sº Generales	Totales	% Total
H. GENERAL	7.772	25.328	2.456	1.160	<b>36.716</b>	<b>25,70%</b>
H. REHABILITACIÓN	3.215	19.495	278	1.669	<b>24.657</b>	<b>17,26%</b>
H. MATERNO-INFANTIL	7.020	14.384	146	145	<b>21.695</b>	<b>15,19%</b>
HDI Y ÁREA	1.607	7.119	4.405	851	<b>13.982</b>	<b>9,79%</b>
CENTROS DIAGNÓSTICOS	2.520	19.997	1.072	359	<b>23.948</b>	<b>16,77%</b>
SEU	2.904	3.678	-	5.063	<b>11.645</b>	<b>8,15%</b>
DIRECCIÓN GERENCIA	-	-	-	-	-	<b>0,00%</b>
DIRECCIÓN PROYECTOS	211	-	-	-	<b>211</b>	<b>0,15%</b>
DIRECCIÓN ECONÓMICA	-	-	38	91	<b>129</b>	<b>0,09%</b>
SUBDIRECCIÓN RR. HUMANOS	-	-	2.053	-	<b>2.053</b>	<b>1,44%</b>
INGENIERÍA Y MANTENIMIENTO	-	-	-	1.718	<b>1.718</b>	<b>1,20%</b>
Sº INDUSTRIALES	-	-	-	2.965	<b>2.965</b>	<b>2,08%</b>
SUBDIRECCIÓN SS. INFORMACIÓN	-	30	3.090	-	<b>3.120</b>	<b>2,18%</b>
<b>Totales</b>	<b>25.249</b>	<b>90.031</b>	<b>13.538</b>	<b>14.021</b>	<b>142.839</b>	<b>100,00%</b>

**DÍAS DE CONTRATACIÓN POR SUSTITUCIÓN POR DIVISIÓN Y CENTRO**

	D. Médica	D. Enfermería	D. Gestión	Sº Generales	Totales	% Total
H. GENERAL	1.217	45.926	5.110	4.895	<b>57.148</b>	<b>29,29%</b>
H. REHABILITACIÓN	1.312	16.171	2.375	3.117	<b>22.975</b>	<b>11,77%</b>
H. MATERNO-INFANTIL	1.351	34.874	2.927	2.996	<b>42.148</b>	<b>21,60%</b>
HDI Y ÁREA	810	6.466	6.483	3.084	<b>16.843</b>	<b>8,63%</b>
CENTROS DIAGNÓSTICOS	139	9.069	2.019	999	<b>12.226</b>	<b>6,27%</b>
SEU	5.550	2.752	-	8.525	<b>16.827</b>	<b>8,62%</b>
DIRECCIÓN GERENCIA	-	326	120	106	<b>552</b>	<b>0,28%</b>
DIRECCIÓN PROYECTOS	-	8	22	493	<b>523</b>	<b>0,27%</b>
DIRECCIÓN ECONÓMICA	-	-	632	644	<b>1.276</b>	<b>0,65%</b>
SUBDIRECCIÓN RR. HUMANOS	-	-	508	29	<b>537</b>	<b>0,28%</b>
INGENIERÍA Y MANTENIMIENTO	-	-	-	5.782	<b>5.782</b>	<b>2,96%</b>
Sº INDUSTRIALES	-	-	-	16.789	<b>16.789</b>	<b>8,60%</b>
SUBDIRECCIÓN SS. INFORMACIÓN	-	-	1.505	-	<b>1.505</b>	<b>0,77%</b>
<b>Totales</b>	<b>10.379</b>	<b>115.592</b>	<b>21.701</b>	<b>47.459</b>	<b>195.131</b>	<b>100,00%</b>

## Subdirección de Suministros

### Recursos Humanos

Categorías	Suministros
Subdirectora Económico-Administrativo	1
Jefe de Servicio	1
Jefe de Grupo	1
Técnico Función Administrativa	2
Técnico Medio Función Administrativa	3
A. T. S. / D. U. E.	1
Jefe Personal Subalterno	1
Administrativos	9
Auxiliares Administrativos	9
Auxiliar Enfermería	1
Celadores - Almaceneros	8
Otros	2
<b>Total</b>	<b>39</b>



Actividad de gestión

### Servicio de Contratación

#### RESUMEN ADJUDICACIONES 2002

	Concursos Públicos	Procedimientos Negociados	Prórrogas	Total
Nº Expediente	25	36	31	92
Adjudicación(€)	30.250.640,00	25.515.628,00	14.115.403,00	<b>69.881.671,00</b>

#### ADJUDICACIONES POR ANUALIDADES

	Concursos Públicos	Procedimientos Negociados	Prórrogas	Total (€)
2002	5.876.545,00	8.157.770,00	8.779.395,00	22.813.710,00
2003	17.730.320,00	16.328.531,00	4.790.564,00	38.849.415,00
2004	6.637.257,00	833.430,00	406.971,00	7.877.658,00
2005	6.518,00	106.853,00	103.855,00	217.226,00
2006	-	89.044,00	34.618,00	123.662,00
<b>TOTAL</b>	<b>30.250.640,00</b>	<b>25.515.628,00</b>	<b>14.115.403,00</b>	<b>69.881.671,00</b>

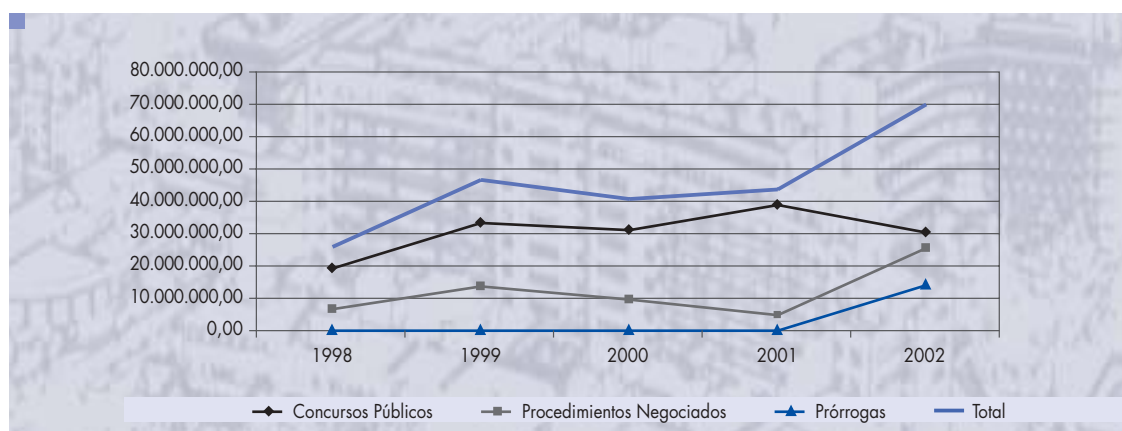
ADJUDICACIONES POR TIPO DE CONTRATO

	Concursos Públicos	Procedimientos Negociados	Prórrogas	Total (€)
Arrendamientos	-	-	415.419,00	415.419,00
Consultorías	80.354,00	-	-	80.354,00
Obras	2.755.576,00	-	-	2.755.576,00
Suministros	14.784.323,00	23.363.084,00	2.288.784,00	40.436.191,00
Servicios	580.467,00	2.152.544,00	6.648.202,00	9.381.213,00
Conciertos	12.049.920,00	-	4.762.998,00	16.812.918,00
<b>TOTAL</b>	<b>30.250.640,00</b>	<b>25.515.628,00</b>	<b>14.115.403,00</b>	<b>69.881.671,00</b>

EVOLUCIÓN ADJUDICACIONES

	Concursos Públicos	Procedimientos Negociados	Prórrogas	Total (€)
1998	19.300.784,00	6.738.038,00	-	26.038.822,00
1999	33.180.879,00	13.583.198,00	-	46.764.077,00
2000	31.117.006,00	9.799.266,00	-	40.916.272,00
2001	38.765.287,00	4.911.711,00	-	43.676.998,00
2002	30.250.640,00	25.515.628,00	14.115.403,00	69.881.671,00

Actividad de gestión



EXPEDIENTES DE INGRESO

TIPO DE EXPEDIENTES / OBJETO	IMPORTE (€)	Período
C.P. EXPLOTACIÓN CAFETERIAS	48.538,31	anual
C.P. EXPLOTACIÓN CAFETERIAS - H.R.T.	4.655,27	anual
C.P. EXPLOTACIÓN PUESTO DE FLORES	3.422,70	anual
C.P. EXPLOTACIÓN SERVICIOS FUNERARIOS	4.669,86	anual
P.N. CAJEROS AUTOMÁTICOS	93,39	anual
P.N. CONCESIÓN CENTROS CÍVICOS H.G.-H.M.	36.060,73	anual
P.N. EXPLOTACIÓN CAFETERÍA-H.D.I.	6.195,24	anual
<b>TOTALES</b>	<b>103.635,50</b>	

C.P. = Concurso Público, P.N. = Procedimiento Negociado

## Gestión de Suministros, Compras y Almacenes

### COMPOSICIÓN DEL CATÁLOGO 31/12/02

	Almacenables	No almacenables	Total
NÚMERO DE ARTÍCULOS	4.524	7.259	<b>11.783</b>
CONSUMO AÑO 2002	2.134	2.467	<b>4.601</b>
ARTÍCULOS OBSOLETOS/SIN CONSUMO	2.390	4.792	<b>7.182</b>

### ÍNDICE CALIDAD LOGÍSTICA

Conceptos	Grupos	Importe total (€)	Nº pedidos	Importe medio (€)	Líneas pedido	Nº proveedores
IMPRESOS	01	446.228,98	304	1.467,86	2,7	19
INFORMÁTICA	02	405.500,63	365	1.110,96	4,5	21
PAPELERIA Y MAT. OFICINA	03	197.872,64	294	673,04	4,9	15
LIMPIEZA Y ASEO	05	187.395,95	184	1.018,46	2,7	13
AGUAS Y ESPORICIDAS	06	131.828,77	152	867,29	1,5	13
SUEROS (FARMACIA)	07	177.346,27	53	3.346,16	1,7	2
SUEROS (HEMATOLOGÍA)	08	72.715,64	50	1.454,31	1,3	3
MATERIAL FUNGIBLE SANITARIO	09	12.263.558,29	4.400	2.787,17	2,1	214
MATERIAL RADIOGRÁFICO	10	103.225,00	51	2.024,02	1,2	2
MATERIAL ELECTROMEDICINA	12	53.565,00	143	374,58	1,3	17
MENAJE UN SOLO USO	13	124.164,00	42	2.956,29	1,8	7
LENCERIA Y VESTUARIO	14	-	-	-	-	-
ARSENAL INSTRUMENTAL	15	1.089.176,00	732	1.487,95	1,8	98
MATERIAL FOTOGRÁFICO	16	-	-	-	-	-
PRÓTESIS (1)	19	8.067.244,00	1.764	4.573,27	5,8	56
MATERIAL ELÉCTRICO	20	14.459,00	65	222,45	1,3	9
<b>TOTAL</b>		<b>23.334.280,17</b>	<b>8.599</b>	<b>2.713,60</b>	<b>3,00</b>	<b>489</b>



Actividad de gestión

### ÍNDICE CALIDAD LOGÍSTICA

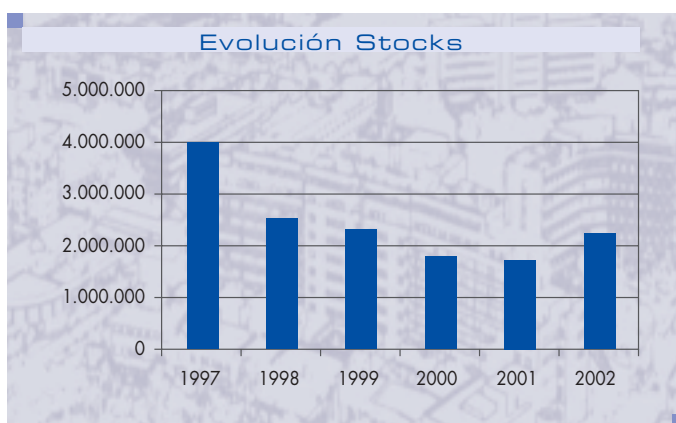
	Nº Pedidos	%
SERVIDOS TOTALMENTE	105.933	80,51%
SERVIDOS PARCIALMENTE	8.347	6,34%
NO SERVIDO PUNTUALMENTE	17.299	13,15%
<b>Nº ARTICULOS TOTAL</b>	<b>131.579</b>	

### MOVIMIENTO ALMACÉN (€)

Concepto	2001	2002	Variación	%
Existencias Iniciales	1.842.042,00	1.739.185,00	-102.857	-6%
Entradas	30.222.685,00	33.789.940,00	3.567.255	12%
Salidas	-30.471.307,00	-33.289.756,00	-2.818.449	9%
Regularizaciones	145.765,00	14.590,00	-131.175	-90%
<b>Existencias Finales</b>	<b>1.739.185,00</b>	<b>2.253.959,00</b>	<b>514.774</b>	<b>30%</b>

**EVOLUCIÓN STOCKS ANUAL 31-DICIEMBRE**

	Importe (€)
<b>1997</b>	4.020.76,99
<b>1998</b>	2.548.207,00
<b>1999</b>	2.314.546,00
<b>2000</b>	1.803.535,15
<b>2001</b>	1.739.185,00
<b>2002</b>	2.253.959,00



Actividad de gestión

**ENTRADA/SALIDA POR CONCEPTOS**

	Entradas (€)	Salidas (€)	Existencias (€)
01 - MODELAJE	513.058,00	521.245,00	60.143,00
02 - FUNGIBLE INFORMÁTICA	405.632,00	400.432,00	13.140,00
03 - MATERIAL DE OFICINA	213.195,00	208.213,00	28.940,00
05 - MATERIAL DE ASEO Y LIMPIEZA	434.483,00	435.848,00	23.689,00
06 - AGUAS Y ESPORICIDAS	123.652,00	123.681,00	11.115,00
07 - SUEROS ( Farmacia )	164.480,00	166.270,00	15.199,00
08 - SUEROS ( Hematología )	75.395,00	74.850,00	6.910,00
09 - FUNGIBLE SANITARIO	18.844.277,00	18.402.926,00	1.852.669,00
10 - MATERIAL RADIOGRÁFICO	806.171,00	787.946,00	55.638,00
12 - PAPEL ELECTROMEDICINA	56.125,00	57.631,00	5.469,00
13 - MATERIAL DE HOSTELERIA	263.345,00	259.786,00	5.114,00
14 - LENCERIA Y VESTUARIO	760.518,00	718.616,00	103.177,00
15 - INSTRUMENTAL Y UTILLAJE	1.042.683,00	1.044.823,00	70.385,00
16 - MATERIAL FOTOGRÁFICO	11.088,00	13.576,00	-
19 - PRÓTESIS	10.058.534,00	10.058.534,00	-
20 - MATERIAL ELÉCTRICO	17.304,00	15.379,00	2.371,00
<b>TOTALES</b>	<b>33.789.940,00</b>	<b>33.289.756,00</b>	<b>2.253.959,00</b>

## Subdirección Ingeniería y Mantenimiento

### Recursos Humanos

Categorías	Número
Subdirector Ingeniería y Mantenimiento	1
Jefe de Servicio	2
Jefe de Grupo Administrativo	1
Técnico Superior ( Físico )	1
Técnico Medio Función Adva.	2
Administrativos	9
Auxiliares Administrativos	4
Telefonista - Encargada	1
Telefonistas	15
Ingeniero Técnico Industrial	3
Maestro Industrial	10
Encargado Personal de Oficio	15
Albañiles	10
Calefactores	29
Carpinteros	9
Conductor de instalaciones	2
Electricistas	54
Fontaneros	28
Jardineros	10
Mecánicos	47
Pintores	8
Peones	9
Fogonero	1
Celadores	2
<b>TOTAL</b>	<b>273</b>



Actividad de gestión

### Contratos de Mantenimiento (Otras Empresas)

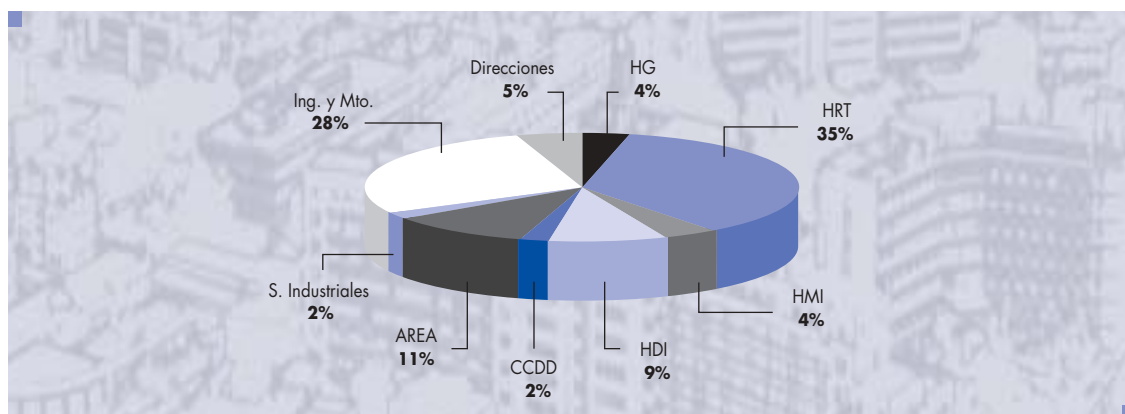
Objeto	Número	Importe (€)
CLIMATIZACIÓN / AIRE ACONDICIONADO	4	52.889,57
APARATOS ELEVADORES	2	836.258,93
PLAN TRATAMIENTO DE AGUAS	1	40.516,61
GRUPOS ELECTRÓGENOS Y DEPRESORES DE VACIO	1	14.276,00
AUTOCLAVES PARA ESTERILIZACIÓN	2	12.610,20
PROTECCIÓN CONTRA - INCENDIOS	4	77.163,42
HILO MUSICAL	1	4.297,24
<b>TOTALES</b>	<b>15</b>	<b>1.038.011,97</b>

## Obras Realizadas por Empresas Externas

CENTROS	IMPORTE (€)	%
H. GENERAL	95.843,65	3,62%
H. REHABILITACIÓN	949.165,53	35,87%
H. MATERNO - INFANTIL	112.415,01	4,25%
H. DUGUES INFANTADO	232.047,09	8,77%
CC. DIAGNÓSTICOS	61.225,65	2,31%
ÁREA HOSPITALARIA	279.128,76	10,55%
SERVICIOS INDUSTRIALES	51.712,46	1,95%
INGENIERIA Y MANTENIMIENTO	729.346,23	27,56%
DIRECCIONES	135.105,04	5,11%
<b>IMPORTE TOTAL</b>	<b>2.645.989,42</b>	<b>100%</b>



Actividad de gestión



## Servicio de Electromedicina

### CONTRATOS DE ARRENDAMIENTO

Objeto	Nº contratos	Expedientes	Importe (€)
Arrendamiento Opción Compra	8	C.P. / P.N.	314.563,43

### CONTRATOS DE ASISTENCIA TÉCNICA

Objeto	Nº contratos	Expedientes	Importe (€)
Asistencia Técnica con adaptación tecnológica	4	C.P. / P.N.	608.610,55
Asistencia Técnica	25	C.P. / P.N.	499.229,33
Reparaciones	varios		352.836,00

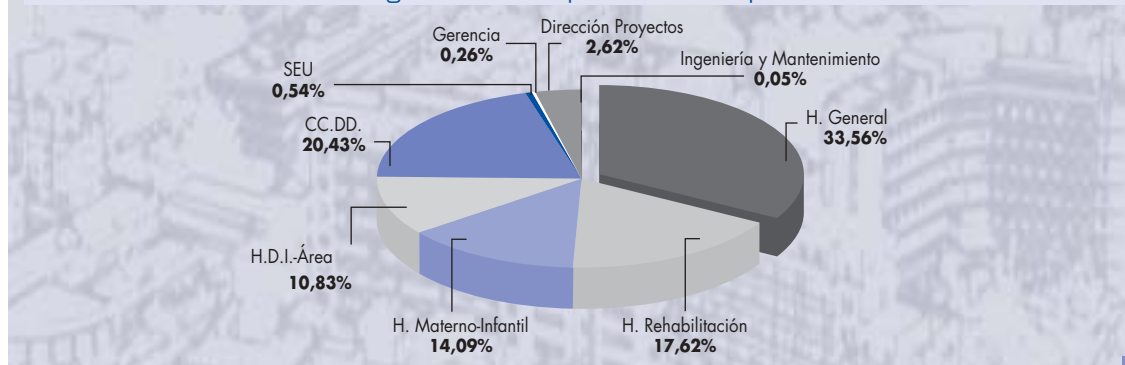
### TOTALES

**1.775.239,31**

**Nº TOTAL DE ACTUACIONES REALIZADAS POR EL SERVICIO:**

**4.231**

Distribución gasto de reparaciones por centro (%a)



RESUMEN DE INVERSIONES EJERCICIO 2002

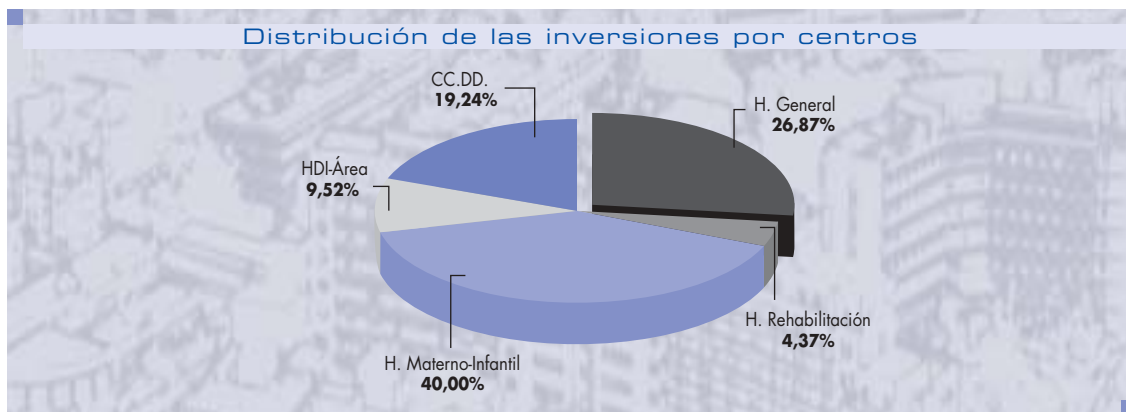
Tipo equipamiento	Unidades	Importe (€)	Servicio
<b>HOSPITAL GENERAL</b>			
Cirugía II ( 8+central )	1	90.152,00	UCI - Unidad de Cirugía
Phímetro - Manometría E.	1	33.056,00	Digestivo ( Consulta )
Electrocardiógrafo 12 canales	2	5.264,86	U. C. I.
Electrocardiógrafo 3 canales	1	1.600,00	Diálisis
Amplificador de imágenes	1	72.121,00	Cirugía
Radioquirúrgico	1	2.884,67	Cardiología - Cardiovascular
Pesapersonas de plataforma	1	1.952,75	Diálisis
Tobramicina ( Equipos varios )	1	6.000,00	Farmacia
Ribavirina ( Capsulador )	1	30.205,00	Farmacia
Grabadores Holter ( 2+1 )	3	4.327,29	Cardiología ( Consulta )
Autoclaves de casette	1	6.010,12	Cirugía
Mesa de quirófanos	1	37.387,00	Cirugía
Bomba C. Extracorpórea	1	113.999,99	C. Cardiovascular
Monitor ECG - SaO2-PNI	8	32.000,00	Nefrología + U. Sangrantes
Monitor PNI-Pulso/Pulso	1	12.000,00	Cardiología
<b>Subtotal</b>		<b>448.960,68</b>	
<b>HOSPITAL REHABILITACION</b>			
Radioquirúrgico Arco en C	1	39.066,00	Traumatología
Doppler	1	920,00	U. Reimplantes
Selladora con soporte	2	2.700,00	Esterilización
Motor a batería	3	28.000,00	Traumatología
Motor C. Percutánea	1	2.300,00	Traumatología
<b>Subtotal</b>		<b>72.986,00</b>	



Actividad de gestión



Tipo equipamiento	Unidades	Importe (€)	Servicio
<b>HOSPITAL MATERNO-INFANTIL</b>			
Monitores Pediátricos	6	66.111,00	UCI ( unidad de 6 camas )
Electrocardiógrafo 3 canales	2	3.200,00	Hospitalización
Bomba C. Extracorpórea	1	120.000,00	C. Cardiovascular
Incubadoras ( 6 ) + Transporte ( 1 )	7	60.101,00	Neonatos - Prematuros
Respirador de anestesia	3	90.152,00	Anestesia
Lámpara de fototerapia	2	4.207,08	Neonatos - Prematuros
Fuente de luz Xenon	1	4.392,90	Ginecología
Ecógrafo	1	17.729,86	Ginecología
Dotación para Endoscopia	1	12.000,00	Cirugía
Motor de alta velocidad	1	14.000,00	Cirugía
Monitor de hidrógenp espirado	1	1.750,15	Digestivo
Respirador volumétrico	2	39.000,00	Neonatos - UCI
Monitorización 6 camas	1	54.000,00	UCI ( unidad de 6 camas )
Respirador alta frecuencia	3	72.000,00	U. C. I.
Monitor ECG-SaO2-PNI	4	13.357,53	Anestesia ( Reanimación )
Fototerapias	6	15.000,00	Neonatos - Prematuros
Incubadoras	4	39.000,00	Neonatos - Prematuros
Neuroendoscopio ( conjunto )	1	22.425,40	Neurocirugía
Sistema de histeroscopia	1	20.000,00	Ginecología
<b>Subtotal</b>		<b>668.426,92</b>	
<b>HOSPITAL DUQUES DEL INFANTADO - AREA</b>			
Monitores despertar	6	21.035,00	Anestesia ( Reanimación )
Flujómetro	2	5.300,00	Urología ( Consultas )
Monitor gases anestesia	1	3.900,00	Anestesia
Biómetro	1	5.031,94	Oftalmología
Envasadora	1	15.000,00	Farmacia
Autoclave de cassette	1	4.800,00	Oftalmología
Aparato de isquemia	1	2.028,55	Cirugía
Artroscopio ( completo )	1	90.000,00	Cirugía
Electrobisturí	2	12.000,00	Cirugía
<b>Subtotal</b>		<b>159.095,49</b>	
<b>CENTROS DIAGNÓSTICOS</b>			
Telemando digital	1	168.283,39	Radiodiagnóstico
Estimulador transcranéal	1	7.200,00	Neurofisiología
Microtomo	1	8.999,99	Anatomía Patológica
Microscopio rutina	4	8.500,02	Anatomía Patológica
Ortopantomógrafo	1	29.000,00	Radiodiagnóstico
Cámara sumergible + cables	1	3.490,00	Radiofísica
Respirador Anestesia RMN	1	60.000,00	Radiodiagnóstico
Microscopio Binocular ( 2 obs )	1	6.000,00	Anatomía Patológica
Microscopio Binocular	1	5.999,99	Anatomía Patológica
Monitor ECG-SaO2-PNI/CO2	2	24.000,00	Radiodiagnóstico
<b>Subtotal</b>		<b>321.473,39</b>	
<b>IMPORTE TOTAL INVERSIONES</b>		<b>1.670.942,48</b>	



## Gestión de Residuos (Kg/año)

Centros	TIPO DE RESIDUOS				Total	
	Asimilables Urb.	R B E	Citostático	R T P		
HH. UU. VIRGEN DEL ROCIO	(*)	129.811	28.443	4.575	162.829	
HOSPITAL DUQUES DEL INFANTADO	(*)	13.320	-	380	13.700	
C. ESPECIALIDADES	(*)	490	-	-	490	
<b>GLOBAL</b>		<b>2.790.200</b>	<b>143.622</b>	<b>28.443</b>	<b>4.955</b>	<b>2.967.220</b>

(\*) Datos estimativos proporcionados por el servicio de limpieza LIPASAM.

RBE: residuos biosanitarios especiales, RTP: Residuos tóxicos peligrosos.

PRODUCCION RESIDUOS SANITARIOS KGR/CAMA Y DIA: 0,283

COSTE TOTAL: 169.928,24 €



Actividad de gestión



## Subdirección de Servicios Industriales

### Recursos Humanos

Categorías	Cocina	Lavandería	Lencería	Contratas	Centros	Total
Subdirector Sº Industriales	1	-	-	-	-	1
Técnico de Función Administrativa	1	-	-	1	-	2
Jefe de Sección Administrativa	-	1	-	-	-	1
Jefe de Grupo Administrativo	-	-	1	-	-	1
Jefe de Equipo Administrativo	1	-	-	-	-	1
Jefe de Cocina	1	-	-	-	-	1
Gobernante/a	7	3	4	-	15	29
Controlador	-	-	-	1	-	1
Administrativo/a	1	-	-	-	-	1
Auxiliar Administrativo/a	1	1	-	-	-	2
Auxiliar de Enfermería	3	-	-	-	-	3
Cocinero/a	24	-	-	-	-	24
Monitor	-	1	-	-	-	1
P. Lavandería/Planchado	-	65	3	-	1	69
Celador/a	1	8	-	-	-	9
Costurera	-	-	9	-	-	9
Pinche	123	-	34	-	147	304
Limpiadora	-	-	4	-	1	5
<b>TOTALES</b>	<b>164</b>	<b>79</b>	<b>55</b>	<b>2</b>	<b>164</b>	<b>464</b>

Actividad de gestión

### Cocina Central

#### RECURSOS MATERIALES

Tipo de dotación	Unidades	Observaciones
Horno convención vapor	2	400 Raciones
Horno convención vapor	2	200 Raciones
Cocedero de vapor	2	50 Raciones
Marmita baño maría	11	150 Litros
Plancha	3	60 Raciones
Plancha	6	6 Raciones
Freidora	5	16 Litros
Sartén volcante	3	80 Litros
Fuegos	18	
Lavavajillas de cinta	1	3.600 Platos / Hora
Lavavajillas de cinta	1	1.500 Platos / Hora
Cámara frigorífica	8	50 M³
lavacacerolas	1	1700 Litros
Cinta de emplatado	2	600 Bandejas / Hora
Armario frigorífico	8	1.300 Litros
Armario sellador	4	520 Raciones
Selladora de vacío	1	

**RECURSOS ECONÓMICOS (€)**

Concepto	2001	2002
Productos alimenticios	2.634.291,15	2.653.306,00
Transporte interior	213.962,86	213.962,85
Material de limpieza y de aseo	83.809,95	83.048,00
Útiles de cocina y comedor ( Menaje )	144.842,92	226.603,00
Otros suministros	49.429,06	45.791,00
<b>TOTALES</b>	<b>3.126.335,94</b>	<b>3.222.710,85</b>

**PRODUCCIÓN**

Tipo	H. G.	H. R. T.	H. M. I.	H. D. I.	Cocina	Total
DESAYUNOS	199.383	111.776	120.090	19.048	10.850	<b>461.147</b>
ALMUERZOS	199.746	113.609	120.877	23.872	18.803	<b>476.907</b>
MERIENDAS	202.858	113.606	115.981	24.100	4.369	<b>460.914</b>
CENAS	196.083	110.607	110.815	23.298	9.487	<b>450.290</b>

**TOTAL DIETAS COMPLETAS:**

**463.591**

**HIGIENIZACIÓN BIBERONERÍA**

Tipo	Totales
BIBERONES	193.647
BIBERÓN LECHE MATERNA	43.019

**Lavandería**

**RECURSOS MATERIALES**

Tipo de dotación	Unidades	Observaciones
Lavacentrífuga STPCADEX	5	180 Kgs. / Hora
Lavacentrífuga CARBONELL	1	180 Kgs. / Hora
Lavacentrífuga LAPAUW	1	200 Kgs. / Hora
Secadora CISSELL	2	40 Kgs. / Hora
Calandra DHOOGHE	2	20 M. / Minuto
Calandra BOWE PASSAT	1	26 M. / Minuto
Plegadora AMKO	2	
Apilador AMKO	2	
Plegadora AMKO-AMFOLD	1	
Plegadora FINTEC	1	
Túnel Secado CMT	1	800 Prendas / Hora
Plegador ropa forma C M T	1	450 Prendas / Hora
Elevador mecánico y carril aéreo	1	
Climatizador de aire	2	
Torre de enfriamiento	1	
Compresor de aire comprimido	2	



**RECURSOS ECONÓMICOS (€)**

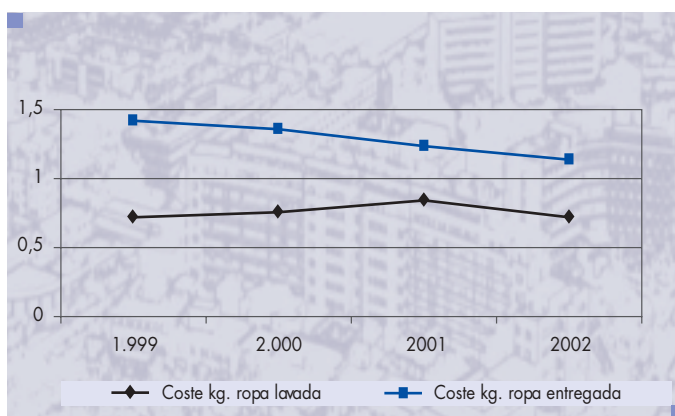
Concepto	2001	2002
ROPA Y VESTUARIO	72.780,51	65.866,88
TRANSPORTE	200.297,30	200.297,30
PRODUCTOS LIMPIEZA Y ASEO	82.019,35	65.283,05
OTROS SUMINISTROS	45.164,94	24.692,75
OTROS (Agua, vapor, luz)	86.517,77	84.013,70
<b>TOTALES</b>	<b>486.779,87</b>	<b>440.153,68</b>

**PRODUCCIÓN**

Concepto	1999	2000	2001	2002
ROPA LISA	1.845.472	1.876.087	1.890.053	2.005.132
ROPA CON FORMA	325.671	425.277	425.428	308.858
ROPA RECHAZADA	87.817	114.982	109.478	109.130
<b>TOTALES</b>	<b>2.171.143</b>	<b>2.301.364</b>	<b>2.315.481</b>	<b>2.313.990</b>

**COSTE (€) KG POR ROPA LAVADA/ENTREGADA**

	1999	2000	2001	2002
COSTE KG. ROPA LAVADA	0,7184	0,7527	0,8397	0,7174
COSTE KG. ROPA ENTREGADA	1,4082	1,3487	1,2236	1,1341



**PLAN EQUIPAMIENTO/INVERSIONES (IMPORTE €)**

Descripción Equipamiento / Obras	Cocina	Lavandería
APARATAJE	71.481,53	11.690,65
MAQUINARIA INDUSTRIAL	0,00	105.551,25
MOBILIARIO	5.922,10	1.530,88
ENSERES / OTROS	32.763,93	9.352,25
OBRAS	0,00	13.849,15
<b>TOTALES</b>	<b>110.167,56</b>	<b>141.974,18</b>

## Servicios Contratados Otras Empresas

Tipo/Objeto	2001		2002	
	Importe (€)	Nº. RR. HH.	Importe (€)	Nº. RR. HH.
LIMPIEZA	11.550.375,99	568	11.699.598,71	568
D.D.D.	35.664,45	2	35.768,49	2
SERVICIO INTERNO BIENES Y OTROS	87.447,31	3	86.391,00	3
SEGURIDAD Y VIGILANCIA	943.973,66	43	1.116.702,90	43
MENSAJERÍA	53.019,31	-	-	-
REPROGRAFÍA	250.779,95	3	266.445,00	3
TRANSPORTE (Almacén, Cocina y Lavandería)	607.202,58	20	543.596,00	17
CAFETERÍAS	607.096,97	119	667.781,90	119
Sº DOMÉSTICO COMUNIDAD TERAPÉUTICA	106.957,86	13	119.787,00	13
<b>TOTALES</b>	<b>14.242.518,07</b>	<b>771</b>	<b>14.536.071,00</b>	<b>768</b>

### ACTIVIDADES SERVICIO DE SEGURIDAD Y VIGILANCIA

	1999	2000	2001	2002
Intervenciones personales de conflictividad	930	879	846	799
Intervenciones materiales	127	206	274	395
Otras intervenciones	719	820	751	1104
<b>TOTALES</b>	<b>1.776</b>	<b>1.905</b>	<b>1.871</b>	<b>2.298</b>


### REPROGRAFÍA E IMPRESIÓN

	1999	2000	2001	2002
<b>SERVICIO REPROGRAFÍA</b>				
COPIAS DIN A-4	2.229.368	2.296.108	2.751.525	3.058.741
OTRAS COPIAS	66.505	68.501	169.967	135.381
CARTULINAS/TRANSPARENCIAS	7.420	7.642	53.532	63.069
ENCUADERNACIONES	1.368	1.382	11.284	10.810
<b>MÁQUINAS CENTROS</b>				
COPIAS DIN A-4	5.103.483	5.256.715	4.332.053	4.383.952
OTRAS COPIAS	354.788	365.440	301.158	1.107.052
<b>IMPORTE (€)</b>	<b>160.287,31</b>	<b>165.096,14</b>	<b>160.106,68</b>	<b>184.290,00</b>

SERVICIO DE IMPRENTA	2000		2001		2002	
	Nº modelos	Importe (€)	Nº modelos	Importe (€)	Nº modelos	Importe (€)
Diseño e impresión diverso modelaje	112	72.751,61	376	201.733,13	294	82.155,00







Estrategia y Desarrollo







## Dirección de Proyectos

La Dirección de Proyectos de Hospitales Universitarios Virgen del Rocío tiene como misión el impulso, coordinación y dirección de los proyectos de desarrollo estratégico de la organización, incluida la investigación y desarrollo e innovación, la formación continuada y la docencia.

Durante el año 2002 se ha seguido desarrollando la estrategia de gestión clínica, concretada en la propuesta y autorización por los Servicios Centrales del SAS de dos nuevas unidades de gestión: Unidad de Farmacia Hospitalaria y Unidad Clínica de Atención Médica Integral (UCAMI). Simultáneamente se ha desarrollado un proceso de formalización de 70 acuerdos con servicios y unidades asistenciales sobre objetivos clínicos, de calidad, de consumo de recursos y de actividades de investigación y formación.

La Investigación y Desarrollo, elementos imprescindibles para la innovación, avanzan en su consideración de producto de calidad asociado a la producción de servicios asistenciales, por medio de su incorporación a los objetivos de las unidades clínicas y al trabajo de los grupos de investigación que durante este año hicieron un esfuerzo extraordinario de elaboración y presentación de proyectos de investigación de calidad. Especialmente relevante es el caso de la convocatoria para constitución de redes de excelencia en investigación convocada por el Instituto de Salud Carlos III, en la que hubo 36 propuestas en las que participaban grupos de HUVR.

Este esfuerzo por la investigación de calidad se manifiesta también en la producción científica que se recoge en la memoria. Sin duda contribuyen a los buenos resultados, además del entusiasmo de los investigadores, el apoyo técnico y administrativo, singularmente de la Fundación Reina Mercedes y la Unidad de Apoyo a la Investigación, y la integración en nuestro entorno del grupo constituido por los investigadores del LIB y los investigadores de carrera.

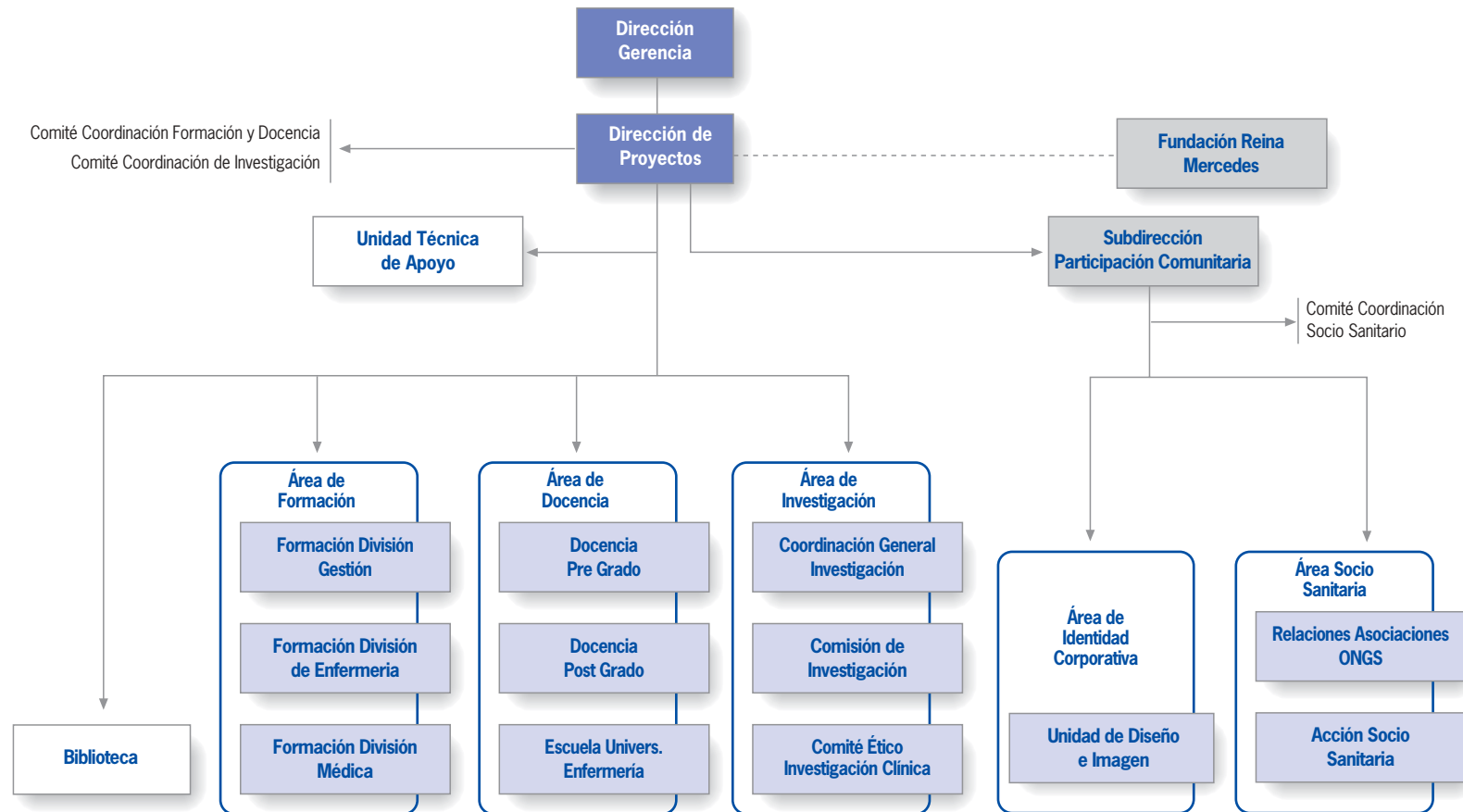
El desarrollo e innovación organizativa, tanto como la investigación clínica y la atención de calidad, no es posible sin sistemas de información y comunicaciones avanzados. El HUVR se enfrenta al reto de dotarse de una infraestructura y unos sistemas que estén a la altura de las necesidades de una práctica clínica de excelencia. Por ello, y en sintonía con el proyecto de nuevo Centro de Documentación Clínica Avanzada, se ha avanzado en formular lo que hemos dado en denominar proyecto de Estrategia Digital de HUVR. Se trata de diseñar y poner en ejecución un grupo de proyectos que, centrados en la historia de salud digital del ciudadano, permitan dotarnos de los recursos tecnológicos y de conocimiento para una práctica clínica de calidad a la altura de las nuevas necesidades.

El desarrollo de los recursos humanos, de las personas, que son los que hacen posible todo lo demás, en la medida que se puede cuantificar, se recoge en las actividades de formación y docencia. En formación se incluyen todas las actividades relacionadas con el plan de formación de HUVR y todas aquellas otras de las que tenemos constancia y que se realizan por las distintas unidades o con la participación de profesionales de HUVR.

En docencia son relevantes los programas MIR, el de pregrado de Medicina y el de Diplomatura de Enfermería y formación de especialistas de enfermería impartidos por la Escuela Universitaria de Enfermería de HUVR, programas todos ellos que se complementan con las colaboraciones específicas para el desarrollo de prácticas de centros de enseñanzas medias, así como la acogida de profesionales de otros centros con programas específicos de formación.

Todo este conjunto de actividades, proyectos y programas, vienen a constituir elementos básicos para la construcción de una organización orientada a la generación de conocimiento (de la que forman parte elementos sustanciales como la documentación científica y la bases de datos documentales que se gestionan desde la biblioteca). Conocimiento dirigido, en última instancia, a la mejor atención del paciente y sus necesidades, razón por la cual se realiza un esfuerzo permanente por acercarse a su forma de ver y entender nuestros servicios y de la que queda constancia en las actividades realizadas desde la Subdirección de Participación Comunitaria.




**Organigrama Dirección de Proyectos**


Uno de los aspectos básicos para el adecuado funcionamiento es el fomento de la participación. Durante 2002 han venido funcionando los Comités de Coordinación de Formación y Docencia y de Coordinación de Investigación.

La composición de los citados Comités son:

#### COMITÉ DE COORDINACIÓN DE FORMACIÓN Y DOCENCIA

- PRESIDENTE:** José María de la Higuera González. Director de Proyectos
- VOCALES:** Juan David Tutosaus Gómez. Jefe de Estudios  
Remedios Dorado García. Coordinadora de Salud Mental  
Luis Bursón Jara. Director Servicio Especial de Urgencia  
José M<sup>º</sup> Jiménez Aguado. Supervisor Unidad Formación Continuada e Investigación Enfermería  
Baldomero Maya Rincón. Supervisor Unidad Formación Continuada e Investigación Enfermería  
Rosa M<sup>º</sup> Flores Serrano. Unidad de Formación Permanente  
Emilio Martínez Cañavate. Unidad Docente de Medicina Familiar y Comunitaria
- SECRETARIA:** Aurora Ramos Díaz. Unidad de Formación Permanente

#### COMITÉ COORDINACIÓN DE INVESTIGACIÓN

- PRESIDENTE:** José María de la Higuera González. Director de Proyectos
- VICEPRESIDENTE:** José López Barneo. Coordinador de Investigación
- VOCALES:** Joaquín Carneado de la Puente. Presidente Comisión de Investigación  
Ana M<sup>º</sup> Casas Fernández de Tejerina. Presidenta Comité Ético de Investigación Clínica  
Jerónimo Pachón Díaz. Coordinador Laboratorio Medicina y Cirugía Experimental  
Antonio Núñez Roldán. Coordinador Relaciones Institucionales Fundación Reina Mercedes  
Antonio Galindo Galindo. Responsable Unidad Apoyo Investigación
- SECRETARIA:** Rocío Aguilar García. Secretaria Fundación Reina Mercedes



## Subdirección de Participación Comunitaria

Los objetivos principales de esta Subdirección son el fomento de las relaciones del Hospital con su entorno en los aspectos socio-sanitarios, a cargo del Área de Acción Socio-Sanitaria, y el desarrollo de la imagen interior y exterior del Hospital relacionada con la calidad percibida por el usuario a través del Área de Desarrollo de Identidad Corporativa.

### Área de Acción Socio-Sanitaria (AASS)

#### LÍNEAS DE PARTICIPACIÓN CIUDADANA

##### PROGRAMAS DE DESARROLLO CON GRUPOS DE CIUDADANOS

- Programa "Juegos en el Parque Infantil" (PRODEAN)
- Programa "Canguros en el H. Infantil" (PRODEAN)
- Programa "Actividades lúdicas y pedagógicas en Neurología Infantil" (ADIMA)
- Programa "Actividades lúdicas y pedagógicas en Oncología Infantil" (ANDEX)
- Colaboración Programa "Mundo de Estrellas" (Corazón y Vida, ANDEX, PRODEAN)
- Programa "Acompañamiento a enfermos oncológicos" (AECC)
- Programa "Acompañamiento a enfermos trasplantados" (AATH)
- Programa "Recuperación habla esofágica" (A. Laringectomizados)
- Programa "Acompañamiento a mujeres mastectomizadas" (AMAMA)

##### PROGRAMAS DE DESARROLLO CON INSTITUCIONES DE INICIATIVA SOCIAL

- Programa de correspondencia entre niños ingresados y niños de colegios (Correos y Telégrafos)
- Programa de atención a niños ventilodependientes (Cruz Roja)
- Programa de colaboración en proyecto de Cine Infantil (Colegio Público Antonio María Claret)
- Protocolo de "Acompañamiento y respiro familiar en HDI" (Oficina del Voluntariado Universidad Pablo de Olavide)
- Protocolo de "Acompañamiento y respiro familiar en HG" (Oficina del Voluntariado Universidad Hispalense)

#### ACTIVIDAD CON ASOCIACIONES DE AYUDA MUTUA

Asociaciones asistentes a curso cuidados formales/informales	11
Reuniones regladas con asociaciones	31
Actividades asociaciones en Salones de Actos	36
Asociaciones registradas y tuteladas	29
Mesas informativas de asociaciones	101

#### LÍNEAS DE COOPERACIÓN INTERNACIONAL

Convenios en vigor	8
Registros inventariables en fondo de cooperación	54
Profesionales recibidos en cooperación internacional	4
Profesionales enviados a cooperación internacional	11

- Tutelaje del convenio de hermanamiento entre H.H.U.U. Virgen del Rocío y Centro Hospitalario de Nuakchott (Mauritania), con la participación de la Fundación Alhayat.

- Acuerdo hermanamiento y cooperación entre H.H.U.U. Virgen del Rocío y Centro de Investigaciones Médico Quirúrgicas (CIMEQ) de La Habana.
- Convenio de hermanamiento entre H.H.U.U. Virgen del Rocío y las Facultades del Área de Salud de la Universidad de Cartagena de Indias.
- Acuerdo de colaboración entre H.H.U.U. Virgen del Rocío y Centro Nacional de Ortopedia de Mauritania.
- Convenio de colaboración y cooperación entre H.H.U.U. Virgen del Rocío y la Facultad de Psicología de la Universidad Nacional de Rosario ( Argentina).
- Acuerdo de cooperación y colaboración entre H.H.U.U. Virgen del Rocío y la Sociedad Bonaerense de Medicina Crítica, Trauma y Desastres (Argentina).
- Acuerdo de colaboración entre H.H.U.U. Virgen del Rocío y Hospital Provincial Zona General de Agudos “Gobernador Domingo Mercante” de Buenos Aires.
- Acuerdo hermanamiento y cooperación entre H.H.U.U. Virgen del Rocío y el Hospital de Pediatría S.A.M.I.C. “Prof. Dr. Juan P. Garrahan” de Buenos Aires.

### LÍNEAS DE DESARROLLO SOCIO-SANITARIO

#### REGISTRO DE LOS PARTES DE LESIONES POR VIOLENCIA DOMESTICA EN MUJERES:

Nº de partes por violencia doméstica: 161

Nº de partes por agresiones sexuales: 1

#### GRUPOS DE MEJORA: PROTOCOLOS MULTIDISCIPLINARES ENTRE LA UNIDAD DE TRABAJO SOCIAL DEL AASS Y OTROS SERVICIOS HOSPITALARIOS Y EXTRAHOSPITALARIOS.

- Con Servicios de Urgencias y Pediatría Social: Protocolo de maltrato infantil.
- Con Servicio de Pediatría social: Programa de atención integral a niños Síndrome de Down y otros diagnósticos adversos.
- Con Servicio de Pediatría social y fiscalía de menores: Protocolo de actuación en la atención a niños de riesgo socio-sanitario en el marco de la ley del menor.
- Con Servicio de Ginecología y Pediatría: Protocolo de actuación en los procesos de adopción de menores.
- Con Subdirección Médica de Hospital Maternal: Protocolo para la notificación de diagnósticos adversos a padres.
- Con Servicio de Cardiovascular y de Rehabilitación: Protocolo de planificación del alta hospitalaria.
- Con Servicio de Cuidados Críticos y Urgencias: Protocolo de actuación para planificación del alta en urgencias.
- Con Subdirección de Servicios Generales y Subdirección de Enfermería: Protocolo de dietas de acompañantes de pacientes hospitalizados.
- Con dispositivo de apoyo de Trabajo Social de Atención Primaria: Protocolo de coordinación para asegurar la continuidad asistencial.

### LÍNEA DE ACTIVIDAD ASISTENCIAL DE LA UNIDAD DE TRABAJO SOCIAL (UTS)

#### Dotación de personal

Jefe de sección	1
Trabajadores sociales	13
Auxiliares administrativos	2

#### Dotación de recursos

Despachos de trabajo	2
Despachos de atención al público	4



### ACTIVIDAD ASISTENCIAL REALIZADA

	Primeras consultas	Consultas sucesivas
H. Duques del Infantado	283	569
H. General y Traumatología	1.035	2.675
H. Materno-Infantil	561	768
U. Salud Mental Infantil	326	458
U. Rehabilitación de Área	200	603
U. Hospitalización Salud Mental	243	596
<b>Total</b>	<b>2.648</b>	<b>5.669</b>

### ACTIVIDAD DE GESTIÓN DE CASOS Y COORDINACIÓN REALIZADA CON INSTITUCIONES Y SERVICIOS SOCIALES DE LA COMUNIDAD

	Hospitalización adultos	Hospitalización infantil	Salud mental adultos	Salud mental infantil
Servicios sanitarios	673	498	76	292
Servicios sociales comunitarios	848	496	76	64
Servicios sociales especializada	541	475	47	49
Otras administraciones	360	464	309	289
Otras instituciones	1078	50	34	302
<b>Total</b>	<b>3.500</b>	<b>1.983</b>	<b>542</b>	<b>996</b>

### DIAGNÓSTICOS SOCIALES CON MAYOR INCIDENCIA, DETECTADOS EN LOS PACIENTES Y/ O FAMILIAS

#### Hospitalización de adultos

Casos nuevos con seguimiento en el año	1217	
Dependencia para la realización de AVD	609	50%
Familia sin posibilidad de prestar cuidados	415	34,1%
Recursos económicos insuficientes	494	40,5%

#### Hospitalización infantil

Casos nuevos con seguimiento en el año	477	
Angustia de los padres ante diagnóstico clínico adverso	151	31,6%
Dificultades económicas	135	28,3%
Atención inadecuada	69	14,4%
Familia desestructurada	65	13,6%
Sospecha de malos tratos	60	12,5%

#### Salud Mental Infantil

Casos nuevos con seguimiento en el año	155	
Inadaptación escolar	125	80,6%
Atención inadecuada del menor	99	63,8%
Grave conflictiva familiar	21	13,5%

### Salud mental adultos

Casos nuevos con seguimiento en el año	262	
Problemas adaptativos por no conciencia de enfermedad	101	38,5%
Inadaptación a enfermedad crónica	67	25,5%
Recursos económicos insuficientes	112	42,7%
Problemas laborales	100	38,1%
Dificultades familiares para el cuidado	95	36,2%

## Área de Desarrollo Corporativo

### DESARROLLO DE LÍNEAS CORPORATIVAS

- Plan de mejora de las pequeñas cosas: 163 actuaciones.
- Programación de Centro libre de humos.
- Actividad de diseño institucional:

Trabajos en cartelería	34
Trabajos en programas	15
Trabajos en papelería	44
Trabajos en publicaciones	3
Presentaciones multimedia	12

### ACTIVIDADES SOCIO-CULTURALES DIRIGIDAS A PROFESIONALES Y USUARIOS

#### Actividades

Número de efemérides: 13	
Enero	Colaboración CEA-ALCER en regalos
Febrero	Jornada informativa de Unidad de Bomberos
Marzo	Acto tradiciones de Sevilla: visita Centuria Romana Macarena
Marzo	Acto Los Reyes que no esperábamos con AECC
Abril	Inauguración mural en cooperación con Escuela de Bellas Artes
Mayo	Día nacional del cuentacuentos. Piratas de Alejandría
Junio	Exposición "El buen trato en la infancia". Facultad de bellas Artes
Junio	Visita de SSMM los Reyes de España. Inauguración Oncohematología-Infantil
Octubre	V Jornadas de Investigación
Noviembre	VI Concurso exposición de Fotografía
Noviembre/Diciembre	Programa de musicoterapia
Diciembre	VIII Concurso exposición de Pintura
Diciembre	Programa Navideño Hospitales Universitarios Virgen del Rocío
Enero a Noviembre	Programa de actividades permanentes del Comité de la Ilusión





## Subdirección de Sistemas de Información y Evaluación

### Recursos Humanos

Categoría	Análisis y Evaluación	Atención al Usuario	Documentación Clínica	Tecnologías de la Información	Total
Jefe de Servicio	1	-	1	-	2
Coordinadores	-	1	-	-	1
Jefe de Grupo Administrativo	-	-	-	1	1
Jefe de Equipo Administrativo	1	-	-	-	1
Técnico Función Administrativa	2	3	2	3	10
Técnico Medio Función Administrativa	1	-	2	3	6
Enfermeras/os	-	-	5	1	6
Operadores	-	-	-	6	6
Administrativos	1	5	7	4	17
Auxiliares Administrativos	-	5	30	-	35
<b>TOTALES</b>	<b>6</b>	<b>14</b>	<b>47</b>	<b>18</b>	<b>85</b>

### Análisis y Evaluación

- ▶ Sistemas Oficiales de Información
- ▶ Sistemas de información internos: Cuadro de Mandos Actividad Asistencial  
Cuadro de Mandos Centros de Diagnósticos  
Seguimiento Presupuestario  
Seguimiento del Contrato Programa
- ▶ Participación en la implantación y desarrollo del Sistema Informático de Gestión de Pacientes
- ▶ Evaluación de la calidad y revisión de circuitos en los registros de Admisión y de gestión de pacientes
- ▶ Elaboración de informes de evaluación económico-asistencial
- ▶ Migración 100% SILE - AGD
- ▶ Implantación SICE y SPDP
- ▶ Memoria anual del hospital
- ▶ Difusión de la Actividad Asistencial a través de la Intranet

## Atención al Usuario

Reclamaciones	H. GENERAL		HRT		H. MATERNAL	
	Nº	%	Nº	%	Nº	%
<b>MOTIVO</b>						
TRATO PERSONAL SANITARIO	67	9,94%	33	6,23%	40	14,04%
TRATO PERSONAL NO SANITARIO	19	2,82%	9	1,70%	3	1,05%
MATERIAL Y EQUIPAMIENTO SANITARIO	9	1,34%	5	0,94%	2	0,70%
MATERIAL Y EQUIPAMIENTO NO SANITARIO	39	5,79%	37	6,98%	43	15,09%
TRÁMITES ADMINISTRATIVOS	13	1,93%	9	1,70%	1	0,35%
AUSENCIA O INCUMPLIMIENTO DE NORMAS	12	1,78%	37	6,98%	14	4,91%
PÉRDIDA DE PRUEBAS	17	2,52%	60	11,32%	25	8,77%
DEMORA ASISTENCIAL	157	23,29%	75	14,15%	47	16,49%
INFORMACIÓN GENERAL	6	0,89%	6	1,13%	2	0,70%
INFORMACIÓN ASISTENCIAL	10	1,48%	9	1,70%	13	4,56%
SUSPENSIÓN DE ACTO ASISTENCIAL	18	2,67%	12	2,26%	6	2,11%
LISTA DE ESPERA	49	7,27%	34	6,42%	14	4,91%
CITA PREVIA	12	1,78%	25	4,72%	11	3,86%
LIMPIEZA	14	2,08%	24	4,53%	7	2,46%
ALIMENTACIÓN	19	2,82%	3	0,57%	2	0,70%
DISCONFORMIDAD CON ACTUACIÓN ASISTENCIAL	48	7,12%	68	12,83%	26	9,12%
TABACO	25	3,71%	3	0,57%	2	0,70%
CAMBIO DE MÉDICO	-	-	-	-	-	-
TRANSPORTE SANITARIO	55	8,16%	52	9,81%	7	2,46%
AGRADECIMIENTOS	12	1,78%	3	0,57%	8	2,81%
OTROS	73	10,83%	26	4,91%	12	4,21%
<b>TOTAL</b>	<b>674</b>	<b>100,00%</b>	<b>530</b>	<b>100,00%</b>	<b>285</b>	<b>100,00%</b>
<b>ÁREA AFECTADA</b>						
ASISTENCIAL DE CONSULTAS EXTERNAS	47	6,97%	148	27,92%	67	23,51%
ASISTENCIAL DE HOSPITALIZACIÓN	201	29,82%	134	25,28%	123	43,16%
DE ASISTENCIA QUIRÚRGICA	27	4,01%	16	3,02%	22	7,72%
DE APOYO AL DIAG. Y TRATAMIENTO	69	10,24%	22	4,15%	6	2,11%
DE URGENCIAS EN A. ESPECIALIZADA	217	32,20%	152	28,68%	58	20,35%
DE CUIDADOS INTENSIVOS	19	2,82%	11	2,08%	2	0,70%
DE SERVICIOS CONCERTADOS	35	5,19%	30	5,66%	-	-
DE SERVICIOS COMERCIALES	2	0,30%	1	0,19%	2	0,70%
OTRAS ÁREAS DE A. ESPECIALIZADA	57	8,46%	16	3,02%	5	1,75%
<b>TOTAL</b>	<b>674</b>	<b>100,00%</b>	<b>530</b>	<b>100,00%</b>	<b>285</b>	<b>100,00%</b>
<b>ESTAMENTO</b>						
PERSONAL DIRECTIVO	-	-	-	-	5	1,75%
TITULADOS SUPERIORES SANITARIOS	112	16,62%	94	17,74%	89	31,23%
TITULADOS DE GRADO MEDIO SANITARIOS	41	6,08%	31	5,85%	37	12,98%
PERSONAL AUXILIAR SANITARIO	6	0,89%	14	2,64%	2	0,70%
TITULADOS GRADO MEDIO NO SANITARIOS	1	0,15%	1	0,19%	-	-
TITULADOS SUPERIORES NO SANITARIOS	-	-	2	0,38%	-	-
PERSONAL DE LA ADMINISTRACIÓN	32	4,75%	59	11,13%	12	4,21%
PERSONAL DE MANTENIMIENTO	11	1,63%	9	1,70%	16	5,61%
PERSONAL DE HOSTELERÍA	16	2,37%	12	2,26%	2	0,70%
OTRO PERSONAL	16	2,37%	16	3,02%	10	3,51%
INDETERMINADO (ORGANIZACIÓN)	439	65,13%	292	55,09%	112	39,30%
<b>TOTAL</b>	<b>674</b>	<b>100,00%</b>	<b>530</b>	<b>100,00%</b>	<b>285</b>	<b>100,00%</b>



Continúa

Continuación

Reclamaciones	H. INFANTIL		HDI		CDT	
	Nº	%	Nº	%	Nº	%
<b>Motivo</b>						
TRATO PERSONAL SANITARIO	15	3,85%	5	8,47%	13	5,35%
TRATO PERSONAL NO SANITARIO	8	2,05%	2	3,39%	1	0,41%
MATERIAL Y EQUIPAMIENTO SANITARIO	-	-	-	-	2	0,82%
MATERIAL Y EQUIPAMIENTO NO SANITARIO	53	13,59%	9	15,25%	3	1,23%
TRÁMITES ADMINISTRATIVOS	3	0,77%	1	1,69%	4	1,65%
AUSENCIA O INCUMPLIMIENTO DE NORMAS	22	5,64%	1	1,69%	6	2,47%
PÉRDIDA DE PRUEBAS	93	23,85%	-	-	37	15,23%
DEMORA ASISTENCIAL	96	24,62%	7	11,86%	97	39,92%
INFORMACIÓN GENERAL	-	-	1	1,69%	3	1,23%
INFORMACIÓN ASISTENCIAL	6	1,54%	1	1,69%	1	0,41%
SUSPENSIÓN DE ACTO ASISTENCIAL	7	1,79%	4	6,78%	1	0,41%
LISTA DE ESPERA	7	1,79%	4	6,78%	21	8,64%
CITA PREVIA	9	2,31%	1	1,69%	24	9,88%
LIMPIEZA	6	1,54%	3	5,08%	-	-
ALIMENTACIÓN	7	1,79%	-	-	-	-
DISCONFORMIDAD CON ACTUACIÓN ASISTENCIAL	12	3,08%	4	6,78%	15	6,17%
TABACO	6	1,54%	-	-	1	0,41%
CAMBIO DE MÉDICO	-	-	-	-	1	0,41%
TRANSPORTE SANITARIO	6	1,54%	11	18,64%	2	0,82%
AGRADECIMIENTOS	12	3,08%	2	3,39%	-	-
OTROS	22	5,64%	3	5,08%	11	4,53%
<b>TOTAL</b>	<b>390</b>	<b>100,00%</b>	<b>59</b>	<b>100,00%</b>	<b>243</b>	<b>100,00%</b>
<b>ÁREA AFECTADA</b>						
ASISTENCIAL DE CONSULTAS EXTERNAS	152	38,97%	16	27,12%	196	80,66%
ASISTENCIAL DE HOSPITALIZACIÓN	103	26,41%	24	40,68%	1	0,41%
DE ASISTENCIA QUIRÚRGICA	8	2,05%	6	10,17%	6	2,47%
DE APOYO AL DIAG. Y TRATAMIENTO	17	4,36%	2	3,39%	19	7,82%
DE URGENCIAS EN A. ESPECIALIZADA	82	21,03%	-	-	-	-
DE CUIDADOS INTENSIVOS	18	4,62%	-	-	-	-
DE SERVICIOS CONCERTADOS	9	2,31%	3	5,08%	1	0,41%
DE SERVICIOS COMERCIALES	1	0,26%	2	3,39%	-	-
OTRAS ÁREAS DE A. ESPECIALIZADA	-	-	6	10,17%	20	8,23%
<b>TOTAL</b>	<b>390</b>	<b>100,00%</b>	<b>59</b>	<b>100,00%</b>	<b>243</b>	<b>100,00%</b>
<b>ESTAMENTO</b>						
PERSONAL DIRECTIVO	15	3,85%	-	-	3	1,23%
TITULADOS SUPERIORES SANITARIOS	110	28,21%	11	18,64%	35	14,40%
TITULADOS DE GRADO MEDIO SANITARIOS	35	8,97%	2	3,39%	18	7,41%
PERSONAL AUXILIAR SANITARIO	7	1,79%	4	6,78%	3	1,23%
TITULADOS GRADO MEDIO NO SANITARIOS	1	0,26%	-	-	-	-
TITULADOS SUPERIORES NO SANITARIOS	-	-	-	-	-	-
PERSONAL DE LA ADMINISTRACIÓN	16	4,10%	3	5,08%	40	16,46%
PERSONAL DE MANTENIMIENTO	8	2,05%	-	-	-	-
PERSONAL DE HOSTELERÍA	8	2,05%	1	1,69%	-	-
OTRO PERSONAL	10	2,56%	-	-	1	0,41%
INDETERMINADO (ORGANIZACIÓN)	180	46,15%	38	64,41%	143	58,85%
<b>TOTAL</b>	<b>390</b>	<b>100,00%</b>	<b>59</b>	<b>100,00%</b>	<b>243</b>	<b>100,00%</b>

Continuación

Reclamaciones	C. ESPECIALIDADES VIRGEN DE LOS REYES		C. ESPECIALIDADES DOCTOR FLEMING		TOTAL HVR	
	Nº	%	Nº	%	Nº	%
<b>Motivo</b>						
TRATO PERSONAL SANITARIO	84	13,19%	40	16,88%	297	9,72%
TRATO PERSONAL NO SANITARIO	5	0,78%	5	2,11%	52	1,70%
MATERIAL Y EQUIPAMIENTO SANITARIO	2	0,31%	-	-	20	0,65%
MATERIAL Y EQUIPAMIENTO NO SANITARIO	7	1,10%	4	1,69%	195	6,38%
TRÁMITES ADMINISTRATIVOS	25	3,92%	8	3,38%	64	2,09%
AUSENCIA O INCUMPLIMIENTO DE NORMAS	21	3,30%	17	7,17%	130	4,26%
PÉRDIDA DE PRUEBAS	20	3,14%	1	0,42%	253	8,28%
DEMORA ASISTENCIAL	49	7,69%	48	20,25%	576	18,85%
INFORMACIÓN GENERAL	9	1,41%	3	1,27%	30	0,98%
INFORMACIÓN ASISTENCIAL	2	0,31%	2	0,84%	44	1,44%
SUSPENSIÓN DE ACTO ASISTENCIAL	65	10,20%	6	2,53%	119	3,90%
LISTA DE ESPERA	159	24,96%	16	6,75%	304	9,95%
CITA PREVIA	141	22,14%	67	28,27%	290	9,49%
LIMPIEZA	4	0,63%	-	-	58	1,90%
ALIMENTACIÓN	-	-	-	-	31	1,01%
DISCONFORMIDAD CON ACTUACIÓN ASISTENCIAL	30	4,71%	15	6,33%	218	7,14%
TABACO	-	-	-	-	37	1,21%
CAMBIO DE MÉDICO	2	0,31%	-	-	3	0,10%
TRANSPORTE SANITARIO	1	0,16%	-	-	134	4,39%
AGRADECIMIENTOS	1	0,16%	1	0,42%	39	1,28%
OTROS	10	47,00%	4	1,69%	161	5,27%
<b>TOTAL</b>	<b>637</b>	<b>100,00%</b>	<b>237</b>	<b>100,00%</b>	<b>3055</b>	<b>100,00%</b>
<b>ÁREA AFECTADA</b>						
ASISTENCIAL DE CONSULTAS EXTERNAS	555	87,13%	209	88,19%	1.390	45,50%
ASISTENCIAL DE HOSPITALIZACIÓN	-	-	-	-	586	19,18%
DE ASISTENCIA QUIRÚRGICA	15	2,35%	3	1,27%	103	3,37%
DE APOYO AL DIAG. Y TRATAMIENTO	42	6,59%	8	3,38%	185	6,06%
DE URGENCIAS EN A. ESPECIALIZADA	-	-	-	-	509	16,66%
DE CUIDADOS INTENSIVOS	-	-	-	-	50	1,64%
DE SERVICIOS CONCERTADOS	1	0,16%	1	0,42%	80	2,62%
DE SERVICIOS COMERCIALES	-	-	-	-	8	0,26%
OTRAS ÁREAS DE A. ESPECIALIZADA	24	3,77%	16	6,75%	144	4,71%
<b>TOTAL</b>	<b>637</b>	<b>100,00%</b>	<b>237</b>	<b>100,00%</b>	<b>3055</b>	<b>100,00%</b>
<b>ESTAMENTO</b>						
PERSONAL DIRECTIVO	-	-	-	-	23	0,75%
TITULADOS SUPERIORES SANITARIOS	143	22,45%	60	25,32%	654	21,41%
TITULADOS DE GRADO MEDIO SANITARIOS	15	2,35%	14	5,91%	193	6,32%
PERSONAL AUXILIAR SANITARIO	-	-	2	0,84%	38	1,24%
TITULADOS GRADO MEDIO NO SANITARIOS	-	-	-	-	3	0,10%
TITULADOS SUPERIORES NO SANITARIOS	-	-	-	-	2	0,07%
PERSONAL DE LA ADMINISTRACIÓN	122	19,15%	20	8,44%	304	9,95%
PERSONAL DE MANTENIMIENTO	4	0,63%	-	-	48	1,57%
PERSONAL DE HOSTELERÍA	-	-	-	-	39	1,28%
OTRO PERSONAL	3	0,47%	-	-	56	1,83%
INDETERMINADO (ORGANIZACIÓN)	350	54,95%	141	59,49%	1.695	55,48%
<b>TOTAL</b>	<b>637</b>	<b>100,00%</b>	<b>237</b>	<b>100,00%</b>	<b>3055</b>	<b>100,00%</b>



## Libre Elección de Hospital

### PACIENTES RECIBIDOS

#### Provincia de procedencia

MÁLAGA	4
CÁDIZ	25
CÓRDOBA	1
SEVILLA	76
HUELVA	23
JAEN	1
ALMERÍA	1
<b>TOTAL</b>	<b>131</b>

### PACIENTES ENVIADOS

#### Provincia de destino

JAEN	1
GRANADA	1
HUELVA	1
SEVILLA	65
MÁLAGA	2
<b>TOTAL</b>	<b>70</b>

## Prestaciones con Recursos Ajenos

	Nº	Sesiones/ Viajes	Importe €	Importe Total €	Importe Total Pts.
<b>TAC</b> Estudios	<b>14.602</b>			<b>684.136,49</b>	<b>113.830.734</b>
<b>RNM:</b>					
Estudios Simples	11.287				
Estudios Dobles	3.194				
<b>Total</b>	<b>14.481</b>			<b>2.413.245,03</b>	<b>401.530.187</b>
<b>Hemodiálisis</b> (pacientes/mes)					
Club de Diálisis	460	69.491	8.370.826,72		
Diálisis Centro Satélite	66	9.963	1.128.449,11		
Diálisis Domiciliaria	25	6.886	367.285,79		
<b>Total</b>	<b>551</b>	<b>86.340</b>		<b>9.866.561,62</b>	<b>1.641.657.722</b>
<b>Oxigenoterapia</b> (pacientes/mes)					
CILINDRO	738	269.176	800.744,40		
CONCENT	149	54.425	170.703,10		
AEROSOL	118	43.052	75.493,11		
CEPAP	2.608	952.261	2.028.408,97		
OX.LIQUIDO	90	32.789	202.594,12		
<b>Total</b>	-	-		<b>3.277.943,70</b>	<b>545.403.940</b>
<b>Transporte no sanitario</b> (nº ordenes)					
H. General	4.391		1.558.007,24		
H.R.T.	2.045		572.164,86		
H.Materno/Infantil	1.633		263.539,01		
C.D.T.	2.173		244.577,75		
H.Duques Infantado	523		179.952,90		
<b>Total</b>	<b>10.765</b>			<b>2.818.241,76</b>	<b>468.915.973</b>
<b>Ortoprótisis</b> (nº ordenes)					
H.R.T.	11.420		2.271.891,75		
C.E. DR. FLEMING	14.591		1.359.355,77		
C.E. V. REYES	15.989		1.590.549,34		
H.G - H.D.T.	2.975		551.668,18		
H. INFANTIL	1.418		155.848,33		
<b>Total</b>	<b>46.393</b>			<b>5.929.313,37</b>	<b>986.554.734</b>
<b>TOTAL</b>				<b>24.989.441,97</b>	<b>4.157.893.291</b>



## Documentación Clínica

<b>Historias Clínicas Movimientos Anuales</b>	<b>H. General</b>	<b>H.R.T</b>	<b>H. Maternal</b>	<b>H. Infantil</b>	<b>H.D.I.</b>	<b>CDT</b>	<b>Laboratorio</b>
Peticiones H.C. Programadas	64.250	88.100	93.650	51.825	49.250	118.125	29.700
Peticiones Imprevistas	20.300	14.100	17.850	15.785		14.775	4.638
Préstamos Informáticos	53.100	73.725	74.275	53.185	48.450	75.685	
Porcentaje HC Servidas	98%	98%	97%	96%	98%	98%	98%
Total Devoluciones	76.326	158.421	109.123	74.875	43.135	57.415	40.110
Devol. HC. en plazo	30.125	110.325	87.622	41.895	30.115	33.118	37.225
Devol. HC. fuera plazo	46.201	48.096	21.501	32.980	13.020	24.297	2.885
Pendientes Devolución	10.015	8.321	5.625	7.326	4.817	13.724	918
Movimiento HC/Día	730	1.215	920	660	430	875	275
<b>Nº Total HC</b>	<b>128.000</b>	<b>335.125</b>	<b>199.875</b>	<b>285.015</b>	<b>41.134</b>	<b>142.227</b>	<b>294.000</b>

**Nº Total Movimientos/día: 5.105**

<b>Unidad de Codificación</b>	<b>H.General</b>	<b>H.R.T.</b>	<b>H. Maternal</b>	<b>H.Infantil</b>	<b>H.D.I.</b>
Altas Totales	18.908	9.250	14.998	9.227	2.753
Indice de Codificación (%)	98,71%	99,51%	99,17%	98,76%	98,84%
Nº Diagnosticos / Alta	5,07	2,80	2,98	2,37	6,10
NºProcedimientos / Alta	2,04	2,01	2,76	2,75	1,04

### Resumen Indicadores

**2002**

Ingresos	62813
Hospitalización	54.927
C.M.A	7.886
Estancia Media	8,49
Indice de Codificación	99,00%
Promedio Diagnósticos	3,76
Promedio Procedimientos	2,32
I.U.E	1,01
MIX-GRD	1,60

**Peticion Consultas Bases de datos: 146**

## Tecnologías de la Información

### NUEVA DOTACIÓN DEL CENTRO DE PROCESO DE DATOS (C.P.D.)

SERVIDOR DE IMPRESIÓN

### RED DE COMUNICACIONES

Las comunicaciones se estructuran sobre un tendido de doble fibra óptica (topología de anillo y estrella, actualmente funciona la estrella) multimodo que une el sistema central con todas las instalaciones del HUVR. Su velocidad de transmisión es de 100 mbps full duplex entre edificios. Se ha iniciado la migración a tecnología de conmutación ethernet y fast-ethernet Cisco System.

Se ha realizado auditoría de la red, recomendándose consultoría para migración a 1 Gigabit.

Los HH.UU.V.R. se conectan a la Red Corporativa del SAS.

CPD (Hospital General): Conexión con SS.CC a 150 Mbyte.

Hospital Duques del infantado: Conexión con SS.CC. a 128 Kbyte

Virgen de los Reyes Conexión con SS.CC a 64KByte

Dr. Fleming Conexión con SS.CC a 64KByte

Periféricos	Servidores	Líneas	Terminales	Impresoras	Pc's de Red	Pc's sin Red
Situación al final del año 2002	34	1.450	12	957	1.030	606

### ACTIVIDAD

#### Implantaciones de Sistemas Informáticos:

- AGD: Gestión Demanda Quirúrgica
- Gestión de Turnos
- EDI: Intercambio electrónico de Datos. Suministros y Farmacia
- Implantación de Módulo de Consultas Externas en Hospital Infantil
- Implantación de Módulo de Quirófanos en HDI y HRT
- Implantación de recepción de pruebas diagnósticas y peticiones de pruebas
- Participación en Proyecto Europeo PICNIC
- Participación en Proyecto Multicéntrico Nacional de Telemedicina

#### Desarrollos propios:

- Aries: Control de Entradas en el Registro General del HUVR
- Orión: Gestión de Expedientes en la Gestoría de Usuarios
- Temis: Control de pacientes obesos en la Unidad de Nutrición Clínica
- Iris: Nuevas funcionalidades
- IMPETI : Aplicación para el etiquetaje de elementos inventariados
- CONALM: Aplicación de Control de almacen en C.E. "Virgen de los Reyes" y C.E. "Dr Fleming"
- Diwana: Control de usuarios y aplicaciones para los HHUUVR
- AlDiwana: Gestión de Nuevas versiones de Diwana
- Doxi: Gestión y facturación de servicios a los Pacientes en tratamiento de OXIGENOTERAPIA
- LabInf: Nueva versión del programa LabInf. Control y gestión de la actividad en la unidad clínica de infecciosos.
- CmA: Depuración de pacientes en lista de espera de Cirugía Menor Ambulatoria
- Gestión de Ambulancias
- Biblioteca Virtual





Galatea: Gestión de la Formación Continuada del HUVR  
Gestión Universitaria de Alumnos de Enfermería  
Dietética

Aplicaciones web:

FONONET: Aplicación web para registro de teléfonos de HH. UU. Virgen del Rocío

BIBLIOTECA: Aplicación para el acceso a la Biblioteca Virtual de de los HH. UU. Virgen del Rocío. Acceso restringido de usuarios, novedades y noticias, FAQ, etc

INVENTARIO DE EQUIPO VIA WEB.

Programa de cursos de formación de SAS Y MAP para divisiones Médicas, Enfermería y de Gestión.

INTRANET

### **Soporte Telefónico**

Atención a unas 30.000 llamadas telefónicas en el año, soportadas por las 8 líneas de atención del servicio.

### **Mantenimientos**

Microinformática: 7,037 atenciones de averías o incidencias

Sistema de Gestión de Pacientes Aurora.

Sistema de Gestión Económica.

Farmacia.

Anatomía Patológica.

Sistema de Libre Elección de Médico Especialista y Hospital (Lemeh).

Sistema de Cita Previa del C.E. Virgen de los Reyes.

Sistema de impresión de laboratorio

Intranet

Hemofilia

Servicios STI: Internet, Correo interno y externo, Antivirus.

### **Red Ofimática**

Implementación de la Red Ofimática Corporativa y Correo electrónico Interno hasta 500 usuarios al final de año de correo interno con Microsoft Mail, 30 Exchange y 228 POP de correo de Internet, con Microsoft Windows NT Server 4.0, Microsoft Office 97 y Outlook 98

### **Hitos Importantes**

Compromiso adquisición Servidores HP

Auditoría de Red HH.UU.V.R.

Inicio proyecto Gestión Documental


Auditoría Software Aurora.

Soporte: asentamiento Centro de atención telefónica, a través de la aplicación Iris.

Inventario de periféricos: CPU, monitores, impresoras...

Mejora Comunicaciones


Incorporación Personal Outsourcing



Investigación y Docencia

---





Investigación



## ACTIVIDAD INVESTIGADORA

## Introducción

El objetivo de esta sección de la memoria es facilitar la actividad en investigación de los HHUVR. La investigación es uno de los pilares en que se sustenta la calidad asistencial. En este centro se ha iniciado desde hace unos años un proceso de estímulo a la actividad investigadora, para facilitar el desarrollo paralelo de la asistencia sanitaria de calidad y la investigación.

El Hospital pretende ser la institución que lidere la actividad investigadora y la innovación en biomedicina de nuestro entorno, así como impulsar el progreso propio en el conocimiento de la enfermedad y el desarrollo de terapias alternativas con incorporación y descubrimiento de nuevas tecnologías. Pensamos que esto beneficiará a los pacientes que el hospital atiende.

Desde La Unidad de Apoyo al la Investigación (UNAI) pensamos que en la era de la sociedad de la información y de la medicina molecular, la meta debe ser adecuar nuestros Centros al hospital universitario del siglo XXI donde se desarrollen de forma equilibrada la asistencia, docencia e investigación.

Durante el año 2002 en HHUVR se ha mantenido una importante actividad investigadora de Área Hospitalaria, que ha incrementado la producción científica del Centro contribuyendo al aumento de su calidad y competitividad en ciencias y técnicas de la salud.

La UNAI, situada en la 6ª planta del edificio de laboratorios, [unidadinvestigacion.hvr.sspa@juntadeandalucia.es] se mantiene como herramienta de soporte en la investigación del Centro que ha trabajado con los grupos de investigadores del Hospital para la consecución de sus objetivos.

Esta UNAI en colaboración con la "Fundación Reina Mercedes", se encarga de coordinar y gestionar las distintas ayudas y becas, así como la investigación que los diferentes grupos desarrollan dentro de los HHUVR. Su objetivo básico es potenciar la investigación de calidad en las áreas médica y de enfermería, efectuando funciones de información, asesoramiento metodológico, de diseño, conducción, control de calidad y análisis de datos, que constituyen los elementos en los que se basa el Centro para realizar una investigación de calidad en el marco del Sistema Sanitario Público de Andalucía.

Los resultados de la actividad investigadora muestran en esta memoria un incremento cualitativo y cuantitativo, se mantiene la investigación por grupos, existiendo a su vez colaboración de distintos grupos en proyectos comunes que están generando líneas que se definen como prioritarias para el Hospital, contribuyendo de esta forma al fomento de una cultura de investigación, con transmisión a la opinión pública, que se muestra sensibilizada por los resultados.

Esta actividad investigadora puede agruparse en las siguientes áreas generales (Patología cardiovascular, Neurociencias, Genética, Enfermedades infecciosas, Inmunología, Oncología, Cirugía experimental y de trasplantes, Tecnología de células y tejidos, Cuidados críticos y urgencias, Física e instrumentación médica, Epidemiología clínica, Investigación clínica médica y quirúrgica). Las citadas áreas lideradas por expertos favorecen sin duda la buena marcha de la calidad investigadora del Hospital al unir dedicación y formación a la solución de las hipótesis planteadas, lo que sumado a una adecuada política de financiación conducirá indudablemente a la consecución de excelentes resultados.

Seguimos incluyendo este año en la memoria, artículos publicados en revistas científicas censadas en el Índice Médico Español, Index Medicus, y Science Citation Index, cuyos resultados potencian la calidad del Centro, de los grupos y de sus líneas de investigación cuyas actividades permiten conseguir una respuesta competitiva y de alto nivel.

El número de becarios es de 99 en el 2002. Y se mantienen cinco plazas de investigadores de carrera (IC) a tiempo completo. Son profesionales incorporados al HUVR con los programas del Instituto de Salud Carlos III (Ministerio de Sanidad y Consumo) o Ramón y Cajal (Ministerio de Ciencia y Tecnología). El objetivo de éstos programas es el formar investigadores independientes (jefes de grupo) que en colaboración con investigadores o grupos clínicos contribuyan al desarrollo científico de las instituciones a las que están adscritos, y en las que presumiblemente realizarán su actividad en el futuro.

Su presencia permite en los laboratorios de la 6ª planta la posibilidad de efectuar y entrenar a otros grupos en: técnicas generales de preparación de muestras, extracción y amplificación de ADN, secuenciación de ADN, dispersión y cultivo celular, separación y caracterización de proteínas y técnicas inmunohistoquímicas.



A partir de este año, los (IC) colaborarán en tareas de coordinación de la Unidad de Apoyo a la Investigación y en la organización de actividades comunes del HHUUVR, tales como el foro de Investigadores, seminarios científicos, programa de doctorado, ejecución de la memoria del centro, etc.

El Laboratorio de Investigaciones biomédicas (LIB): dirigido por el Prof. López Barneo, fruto del convenio de colaboración firmado entre la Universidad de Sevilla, la Consejería de Salud de la Junta de Andalucía y el Servicio Andaluz de Salud. Tiene como finalidad: el impulso y desarrollo de líneas de investigación que interrelacionen el conocimiento fundamental con la actividad clínica, el fomento y desarrollo de proyectos en el ámbito de la investigación clínica, la coordinación de actividades y recursos de investigación.

El LIB mantiene en la actualidad cuatro líneas de investigación fundamentales:

1. Estructura y función de los canales iónicos y la modulación de estos canales por la hipoxia(o la reperfusión), hipoglucemia y estrés oxidativo. Estudio de canales iónicos en célula de cuerpo carotídeo, miocitos arteriales, células cromafines y neuronas.
2. Fisiopatología celular y molecular de miocitos arteriales y cardiacos. Implicados en el remodelado cardiaco y de la pared de las arterias pulmonares, coronarias y cerebrales.
3. Fisiopatología celular de la enfermedad de Parkinson y otras patologías neurodegenerativas.
4. Parkinsonismo experimental y trasplante de célula del cuerpo carotídeo en modelos de enfermedad de Parkinson

Actualmente se encuentran trabajando 22 investigadores que han participado de forma activa en todas las actividades científicas, de divulgación y de proyección social de los HUVR. De especial importancia ha sido el Ciclo de Seminarios Científicos, y la puesta en marcha de un Programa de Tercer Ciclo del HHUUVR.

La producción científica del LIB se encuentra reflejada en ésta memoria en la sección de publicaciones en revistas científicas y ha supuesto una importante aportación al prestigio de los HH.UU.V.R.

Existe en nuestro Hospital una Unidad de Microscopía Confocal, que fue adquirida con la beca de infraestructura del Instituto de Salud Carlos III. Este microscopio de última generación está ubicado en el Laboratorio de Investigaciones Biomédicas (LIB), en la segunda planta del Edificio de Laboratorios, y está destinado a uso general de todos los investigadores del hospital.

Disponemos de un equipo de traductores científicos, unidad de reprografía, metodología y apoyo logístico, laboratorio de medicina y cirugía experimental, para que desde la UNAI se facilite y potencie la investigación de los grupos.

Desde el Comité de Coordinación de Investigación se recomendó a la UNAI el fomento de reuniones periódicas de los investigadores del Hospital. Se realizó en este sentido el I Foro de Investigadores de HH.UU.V.R. con fecha 8 y 9 de marzo en el que participaron la práctica totalidad de los investigadores del Hospital, exponiendo cada grupo su líneas de trabajo, resultados, necesidades y objetivos. Este planteamiento junto con mesas redondas de actualidad: Papel de las ensayos clínicos en la investigación hospitalaria. Investigación biomédica en los HHUU Virgen del Rocío, facilitó un mejor conocimiento y conexión, mostrándose como un buen punto de encuentro que tendrá carácter anual.

Con fecha de 2,3 y 4 de Octubre y Organizadas por la Consejería de Salud de la Junta de Andalucía se han celebrado en los HHUUVR las V JORNADAS DE INVESTIGACIÓN EN SALUD (II Muestra de Investigación en Andalucía), con importante participación de los investigadores de Andalucía y con la presencia de Stand de las diferentes Unidades de Investigación de los Hospitales de Andalucía, así como de Casas Comerciales implicadas en el desarrollo de la Investigación.

Desde el comité organizador se diseñaron Talleres de trabajo, Foros simultáneos, Mesas redondas y Conferencias magistrales en las que quedó manifiesta el momento actual de la investigación y sus perspectivas de futuro.



# Actividades de la Unidad de Apoyo a la Investigación

## Gestión de Proyectos

Durante el año 2002 desde la UNAI, se ha colaborado en la gestión de proyectos de investigación.

Se ha comunicado mediante correo electrónico la publicación de 6 convocatorias de ayudas diversas para investigación, facilitando los boletines donde se publican y los impresos correspondientes o, en su caso, la dirección de la página web para descargarlos.

De igual forma se han coordinado y anunciado diversas reuniones con distintos grupos para tratar el tema de la convocatoria de Redes Temáticas.

También a través de la UNAI se ha difundido la información y enviado archivos con los dípticos sobre el Programa interdepartamental de Doctorado que se ha ofertado para el bienio 2002-2003, y cuyo objetivo fundamental es formar a nuestros residentes en metodologías de la investigación y completar de este modo su formación clínica.

Los días 8 y 9 de marzo I Foro de Investigadores. Diseño y elaboración de programa y carteles anunciadores. Recogida de información de los grupos y cumplimentación de las directrices del Comité de Coordinación de la Investigación.

Los días 2, 3 y 4 de octubre, las V JORNADAS DE INVESTIGACIÓN EN SALUD (II Muestra de Investigación en Andalucía). Organización de las áreas del Hospital necesarias para el desarrollo de las Jornadas y coordinación, junto al Comité Organizador, de todos los grupos, y ponentes participantes en las mesas redondas, Foros de debate simultáneos y Talleres desarrollados en las mismas.

Continuando con el ciclo de seminarios titulado "Novedades en Investigación Biomédica", se ha dado cumplida información de los 9 seminarios correspondientes al año 2002, dándoles publicidad mediante correos electrónicos y carteles elaborados en la sección de Reprografía de la UNAI.

Solicitud en Junio 2002 a la Conserjería de Educación y Ciencia de ayudas para apoyo a los grupos de investigación, que ha sido concedida por un valor de 116.564 €, para la adquisición de infraestructura científica común y 65.805 € para la realización de acciones coordinadas.

Solicitud al Instituto de Salud Carlos III de ayuda para infraestructura de la investigación por valor de 76.640 €.

En la UNAI existe base de datos sobre los proyectos presentados para control de los mismos y elaboración de los distintos documentos, certificaciones y memorias relacionados con ellos.

## Asesoramiento Metodológico

En el periodo que comprende esta memoria en la UNAI se ha seguido disponiendo de un gabinete de ayuda a la investigación en el que trabaja un epidemiólogo en el asesoramiento metodológico para el diseño y análisis de los proyectos del Hospital.

Desde él se proporciona a los investigadores distintos tipos de apoyo y soporte:

- soporte necesario de los distintos aspectos administrativos y económicos de los proyectos de investigación.
- apoyo a los aspectos metodológicos o instrumentales y de servicios comunes, de interés para varios equipos de investigación. Se incluye entre ellos el asesoramiento en el diseño, conducción, control de calidad y análisis de datos.
- soporte en relación con las tecnologías de la información (biblioteca, base de datos bibliográficas, comunicaciones).
- existen cursos para manejo y uso del programa de análisis estadístico (SPSS para Windows). Actualmente éste programa es manejado por 112 grupos de investigadores del Hospital.





En 2002, el número de asesorías ha sido de 715 y de ellas el 314 (44%) ha sido para depuración de bases de datos, 221(31%) realización de análisis estadístico, 100(14%) diseño de bases de datos, 50(7%) asesoría estadística, 17 ( 2,3%) diseño de nuevos proyectos y 13(1,8%) revisión de proyectos en marcha .

Consideramos esta ayuda importante, dado que son revisados los diseños desde su inicio y ajustados a una metodología correcta que facilite su posterior evaluación y aprobación para ayudas por agencias financiadoras externas.

## Sección de Reprografía de la Unidad de Apoyo a la Investigación

Se dispone de un estudio de reprografía con plotter de altas prestaciones en color que permite incorporar con gran calidad, gráficos, fotografías y microfotografías. Existe también en este estudio hardware y software para la elaboración de diapositivas y se ha instalado capturadora de vídeo.

**Total solicitudes de trabajos de reprografía año 2002: 742**

Póster Congresos	Diapositivas	Cartelería Informativa	Impresiones láser	Presentaciones	Publicaciones y Docencia*
618	715	1.107	2,010	8	279

\*Escaneado e impresión de imágenes y diapositivas para cursos, tesis y otras actividades docentes.

## Laboratorio de Medicina y Cirugía Experimental

Durante 2002 se han practicado 1812 intervenciones en el quirófano del laboratorio de medicina y cirugía experimental.

Se han desarrollado programas de:

- Trasplante Cardíaco
- Técnica de Langerdoff
- Papel de Gasó en la función vascular.
- Malformaciones vasculares cerebrales.
- Cirugía laparoscópica.
- Carcinogénesis colo-rectal.
- Estudio de mallas sintéticas.
- Cirugía de Urgencias.
- Cicatrización de anastomosis intestinales.
- Encefalopatía hepática portosistémica.
- Infecciones experimentales.
- Papel de GASó en la sepsis experimental.
- Modelos experimentales de nutrición parenteral.
- Neuropeptidos en SNC.

### GRUPOS DE TRABAJO DEL LABORATORIO DE MEDICINA Y CIRUGÍA EXPERIMENTAL

#### Grupo para el estudio del trasplante y preservación del corazón

**RESPONSABLE:** Dr. Antonio Ordóñez Fernández

**DRES:** Hernández, Ruiz y Calderón

**PROYECTOS:**

- Relación de GASó con la función vascular.
- Papel de la adenosina en el preconditionamiento isquémico en sistema Langendorf.
- Diferencias entre la vasodilatación dependiente de endotelio en coronaria de conejo preservada en solución celsior o en suero salino.
- Precondicionamiento isquémico.
- Diferencias en al conservación de la función vascular tras aplicar al corazón cardioplegia de forma anterógrada frente a retrógrada.



### Grupo para el estudio de las enfermedades infecciosas

RESPONSABLE: Dr. Jerónimo Pachón Díaz.

DRES: Pichardo, Martín-Lozano, Pachón-Ibáñez, Jiménez-Mejías, Bernabeu-Wittel, Llanos y Rodríguez-Hernández.

#### PROYECTOS:

- Tratamiento de la neumonía experimental por *Acinetobacter baumannii* multirresistente. Estudios de sinergia con carbapenemes, sulbactam, rifampicina y colistina *in vitro* vs. *in vivo*.
- Eficacia de fluorquinolonas y betalactámicos en la neumonía experimental murina por cepas de *Klebsiella pneumoniae* productoras de diferentes beta-lactamasas plasmídicas tipo AmpC.
- Meningitis experimental por *Acinetobacter baumannii* multirresistente. Caracterización del modelo y actividad *in vivo* de imipenem, sulbactam, rifampicina y colistina en monoterapia y en combinación.
- Efficacy of GAR-936 vs. imipenem in the treatment of experimental *Acinetobacter baumannii* murine pneumonia.
- Papel de la proteína dependiente de vitamina K GAS6 en la infección por *Pseudomonas aeruginosa*.

### Grupo para la investigación en cirugía de urgencias

RESPONSABLE: Dr. Antonio Galindo Galindo

DRES: Alamo Martínez, Bernal Bellido, Palacios Gozález, Sousa Vaquero, Blanco Dominguez

#### PROYECTOS:

- Resección intestinal: factores bioquímicos que influyen en la viabilidad de una anastomosis primaria.

### Grupo para el estudio de los aspectos sépticos y metabólico-nutricionales en pacientes críticos

RESPONSABLE: Dr. Carlos Ortiz Leyba

DRES: Moyano y Garnacho MC

#### PROYECTOS:

- Repercusión sobre la inmunidad de diferentes emulsiones lipídicas en nutrición parenteral. Papel de la vitamina E.
- Efectos de una emulsión en aceite de oliva purificado frente a otras alternativas lipídicas sobre la estructura de la pared intestinal en ratas sometidas a nutrición parenteral.
- Estudio de los polimorfismos del TNF $\alpha$  IL-10 en pacientes con sepsis abdominal. Relación con síndrome de disfunción multiorgánica y mortalidad.

### Grupo para el estudio de neuropéptidos en el SNC

RESPONSABLE: Dr. Miguel Muñoz Saez

DRES. Pérez, Castro y Palomo

#### PROYECTOS:

- Implicaciones de los neuropéptidos Met-enkefalina y Sustancia P en el traumatismo medular experimental. Relación entre el tratamiento con corticoides y naloxona a altas dosis.

### Grupo de Investigación en Hipertensión portal, avances tecnológicos en cirugía y laparoscopia quirúrgica

RESPONSABLE: Dr. Salvador Morales Méndez

DRES: Ponce González, Morales-Conde, Prendes Sillero, Domínguez-Adame y Fernández Álvarez



**PROYECTOS:**

- Manejo de mallas y material de sutura en el tratamiento quirúrgico de las hernias ventrales por vía laparoscópica. Estudio experimental.
- Prevención de adherencias postoperatorias en el tratamiento de las hernias ventrales con prótesis intraperitoneales. Estudio experimental en cerdos.
- Comportamiento de los diferentes tipos de prótesis en el tratamiento de las hernias ventrales por vía laparoscópica y estudio de resistencia de estas prótesis una vez colocadas.
- Estudios clínicos de ocupación de la vía biliar principal, enfermedad de Barret y Hernia inguinal.

**Grupo de estudio de la patología gastrointestinal**

RESPONSABLE: Dr. Fernando Docobo Durantez

**PROYECTOS:**

- Papel de las metaloproteasas en la formación de hernias de la pared abdominal.
- Inhibición de crecimiento tumoral inducido del colon mediante la administración de péptidos.
- Inhibición de la carcinomatosis experimental inducida mediante la administración de péptidos.

**Fisiopatología de las malformaciones vasculares, cerebrales y medulares**

RESPONSABLE: Dr. Fernando Durand Neyra

**Grupos de cirugía general del Hospital de Valme**

RESPONSABLE: Dr. Pablo Parra Membrives

DRES: Ruiz-Luque y Aguilar-Luque

RESPONSABLE: Dr. Custodio Sarmiento.

DRES: Díaz-Gómez y Roldán.

Los Cursos impartidos en el laboratorio de medicina y cirugía experimental se encuentran en área de actividad docente.

**Proyectos Europeos**

La Dirección de Proyectos, a través de la Fundación Reina Mercedes y en coordinación con la UNAI, ha creado una Oficina de Proyectos Europeos para asesoramiento del personal investigador del hospital de la normativa y metodología más idónea para la consecución del Patrocinio desde la Comunidad de Proyectos de HUVR.

Funciones de la Unidad de Gestión de Proyectos Europeos (UGPE):

1. Promoción y búsqueda de nuevos proyectos dentro del VI Programa Marco de I+D de la Unión Europea, así como otros programas de la Unión Europea que por su planteamiento, objeto y contenido estén relacionados con las ciencias de la salud, la investigación biomédica, la gestión, el desarrollo tecnológicos o cualesquiera otros susceptibles de formar parte de las líneas estratégicas de Hospitales Universitarios Virgen del Rocío. La finalidad de dicha actividad consiste en fomentar la participación de Hospitales Universitarios Virgen del Rocío en los Programas de la Unión Europea que, por su planteamiento, puedan revestir valor estratégico para dicho centro.

En concreto se materializa en:

- a) Difusión, consistente en ofrecer información actualizada de las diferentes iniciativas comunitarias que por su objeto, alcance y contenido pudieran resultar de interés en el ámbito de Hospitales Universitarios Virgen del Rocío, así como de las diferentes líneas de investigación que estén abiertas en cada momento.



- b) Realización activa de propuestas, consistente en plantear aquellos proyectos que cumplen con las líneas de investigación de la Unión Europea, tienen carácter innovador y pueden ser interesantes para la consecución de los objetivos de Hospitales Universitarios Virgen del Rocío.

En este sentido, una vez identificados los proyectos o iniciativas comunitarias en las que se desea participar, se iniciará la elaboración, tramitación y gestión de las correspondientes propuestas, que se concreta, a título enunciativo, que no limitativo, en las siguientes actuaciones:

1. Recopilación de Información.
2. Identificación de socios, consolidación del consorcio, creando un consorcio equilibrado desde el punto de vista internacional y del tipo de instituciones participantes.
3. Elaboración del borrador de propuesta.
4. Distribución entre socios.
5. Elaboración completa de la propuesta junto con contribuciones de socios.
6. Presentación de la propuesta.
7. Lobby.
8. Negociación ante la Comisión Europea si la propuesta es aceptada.
9. Cualesquiera otras que puedan resultar necesarias en orden a la gestión, tramitación y culminación con éxito de la propuesta.

## 2. Coordinación de proyectos concedidos.

Esta función se materializará en la ejecución de las actuaciones que se detallan a continuación:

- a) Gestión económica-administrativa del proyecto (Preparación de los siguientes informes: management reports, progress reports, annual reviews, final report, Cost Statements).
- b) Coordinación de los consorcios establecidos al efecto.
- c) Coordinación de los distintos paquetes de trabajo.
- d) Organización y asistencia a reuniones internacionales / nacionales, como apoyo a los representantes de la institución o en representación de la misma.
- f) Apoyo en las evaluaciones técnicas del Proyecto ante la Comisión Europea

## Acciones 2002

1. Seguimiento EUROCARINII y PICNIC con el detalle de actividades definidas en la sección anterior
2. Jornadas de difusión del VI Programa Marco de IDT (2002-2008) a través de la participación en el I Foro de Investigadores de los HH. UU. Virgen del Rocío (Sevilla 2002) y en las V Jornadas de Investigación en Andalucía (Sevilla 2-4 octubre 2002).



## Laboratorio de Investigación Biomédica

Durante este segundo año de actividad, el Laboratorio de Investigaciones Biomédicas (LIB) además de continuar con su desarrollo propio, se ha afianzado en el entorno de los HHUUVR. El LIB mantiene sus líneas de investigación dentro del campo de la etiopatogenia y terapia del parkinsonismo experimental, la sensibilidad celular al oxígeno y la glucosa y la regulación de la contractilidad del músculo liso vascular. Durante este periodo se han llevado a cabo algunas observaciones de un impacto científico notable. En paralelo, se han potenciado las relaciones de investigadores del LIB con grupos clínicos de los HHUUVR. Entre estas colaboraciones se pueden citar, la que se mantiene con la Unidad de Cirugía Cardiovascular para realizar estudios sobre patología vascular, los estudios sobre cambios urodinámicos en modelos de animales parkinsonianos realizados con miembros del Servicio de Urología o las relaciones iniciadas con colegas de los Servicios de Pediatría, Respiratorio y Cirugía. Los investigadores del LIB están participando activamente en la programación y asistencia a los Seminarios Científicos y en la docencia del Programa de Doctorado para residentes sobre investigación biomédica.

### Personal del LIB

Tipo	Categoría	Nombre	Organismo
Personal de plantilla	Profesor Titular Universidad	Castellano Orozco, Antonio Echevarría Irusta, Miriam Toledo Aral, Juan José Ureña López, Juan	Universidad de Sevilla Universidad de Sevilla Universidad de Sevilla Universidad de Sevilla
	Catedrático Universidad	López Barneo, José	Universidad de Sevilla
	Investigador FIS	Chiara Romero, M <sup>ª</sup> Dolores García de Frutos, Pablo Navarro Antolín, Fco. Javier	Fundación Reina Mercedes Fundación Reina Mercedes Fundación Reina Mercedes
	Administrativo	Delgado Avila, Maria del Valle	HH.UU.V.R
Personal contratado y Becarios	Auxiliar Administrativo	Marcos Rodriguez, Concepción	Universidad de Sevilla
	Becario postdoctoral	Gao, Lin Piruat Palomo, José Ignacio	M.E.C. Universidad de Sevilla
	Becario predoctoral	Bautista Borrego, Lucia García Fernández, María Del Toro Estévez, Raquel Del Valle Rodriguez, Alberto Mejías Estevez, Rebeca María Muñoz Cabello, Ana María Villadiego Luque, Fco. Javier Méndez Ferrer, Simón	Universidad de Sevilla y M.E.C. M.E.C. Fundación Reina Mercedes Fondo de Investigación Sanitaria M.E.C. M.E.C. M.E.C. M.E.C.
	Celador	Celador al 37%	HH.UU.V.R
	Técnico Auxiliar de Laboratorio	Fernández Matute, Fco. Manuel	Universidad de Sevilla
	Técnico Superior de Laboratorio	Aparicio Pagés, Cristina Levitski, Konstantin Ortega Sáez, Gracia Patricia Roche Molina, Marta Vime Pérez, Pablo José	Universidad de Sevilla Universidad de Sevilla Universidad de Sevilla Universidad de Sevilla Universidad de Sevilla

## Proyectos del LIB

Código del Proyecto	Nombre del Proyecto	Investigador Principal	Presupuesto
Ayudas Fundación Juan March	Sensibilidad celular al oxígeno y neurodegeneración	López Barneo, José	266.365
Ayudas Grupos J.A 2002 (1)	Ayudas a grupos de investigación de la Junta de Andalucía concedidas en el año 2002. Grupo de Juan José Toledo Aral.	Toledo Aral, Juan José	3.013
Ayudas Grupos J.A 2002 (2)	Ayudas a grupos de investigación de la Junta de Andalucía concedidas en el año 2002. Grupo de José López Barneo.	López Barneo, José	4.159
Ayudas Plan Andaluz Investigación (1)	Ayudas Plan Andaluz de Investigación (1)	López Barneo, José	274
FA-1185-A-1	National Multiple Sclerosis Society	Toledo Aral, Juan José	5.028
FIS 00/0485 -Fundación Reina Mercedes	Estudio de los mecanismos moleculares implicados en las respuestas celulares a la hipoxia crónica; implicaciones en la fisiopatología neurológica y cardiovascular	Chiara Romero, M <sup>ª</sup> Dolores	11.568
FIS 01/3101-Fundación Reina Mercedes	Regulación por Hipoxia de canales iónicos vasculares	Navarro Antolín, Fco.Javier	40.569
Fundación La Caixa	Propiedades celulares y funcionales de trasplantes intracerebrales de cuerpo carotídeo en un modelo animal de enfermedad de Parkinson	López Barneo, José	142
Fundación Ramón Areces, 1999	Nuevas aproximaciones terapéuticas a la enfermedad de Parkinson; propiedades celulares y moleculares de trasplantes intracerebrales de cuerpo carotídeo	López Barneo, José	33.171
Journal of Physiology	Transferencia Journal of Physiology	López Barneo, José	289
PM99-0120, MCT	Fisiología celular y molecular de los miocitos de conducción y resistencia en el sistema arterial	Ureña López, Juan	34.193
Presupuesto Universidad	Asignación Presupuesto del Departamento de Fisiología de la Universidad de Sevilla al LIB	López Barneo, José	1.858
S.A.S (1)	Servicio Andaluz de Salud (1)	Chiara Romero, M <sup>ª</sup> Dolores	2.404
S.A.S (2)	Servicio Andaluz de Salud (2)	López Barneo, José	3.615
SAS 01/22	Mecanismo de regulación del CA <sup>2+</sup> Citosólico en miocitos coronarios humanos y de cerdo	Castellano Orozco, Antonio	11.720
SAS 01/26	Regulación de la expresión de canales iónicos por Hipoxia en células cromafines	López Barneo, José	13.974

## Investigadores a Tiempo Completo (FIS)

Chiara Romero, M<sup>º</sup> Dolores (08/03/99 – 15/02/02)

García de Frutos, Pablo (20/02/01 – 26/06/02)

Navarro Antolín, Francisco Javier (15/01/02 – 15/01/04)

Sáez Torres, Carmen (01/08/00 – 01/08/04)

Vallejo Tiller, Alejandro (01/03/00 – 01/03/04)



Investigación



## Grupos de Investigación Reconocidos por el Plan Andaluz de Investigación (P.A.I.) de la Consejería de Educación

Responsable	Código	Denominación	Integrantes	Sección	Centro
Antiñolo Gil, Guillermo	CTS-106	Genética médica en ciencias de la salud	Antiñolo Gil, Guillermo Bedoya, José M <sup>º</sup> Borrego, Salud Chaparro, Pedro Dapena, Javier López Checa, Francisca Navarro, Elena Rueda, Trinidad Sánchez, Javier Vázquez, Carmen	Genética	H. Maternal
Gili Miner, Miguel	CTS-148	Grupo de epidemiología clínica	Gili Miner, Miguel Bonaf Pitz, Pablo Cabanillas Moruno, José Luis Díaz Moreno, Verónica Lamote De Grignon, Esteban León Morgado, Carmen De Mejias Lissen, Carmen Ortiz Izquierdo, Carmen Puente Crespo, Yolanda Rivera Iborra, Francisco Vaz Herencia, Manuel Vázquez Ferri, M <sup>º</sup> José	Unidad de Investigación	Edificio Laboratorios
Gómez de Terreros Sánchez, Ignacio	CTS-152	Pediatría social y psicología de la salud	Gómez De Terreros Sánchez, Ignacio Álvarez Madrid, Antonio Miguel Barrionuevo Gallo, Benito Borrero Fernández, Jerónimo García Merino, Francisco Felipe Garrido Fernández, Miguel Gil-Fournier Carazo, Mauro Gómez Garcia, Antonia M <sup>º</sup> Gómez De Terreros Guardiola, Montserrat Grueso Montero, Liboria Mj Jaén Rincón, Pedro Jiménez Girón, Ana Victoria Lanzarote Fernández, M <sup>º</sup> Dolores Lozano Oyola, José Francisco Malo Aragón, José M <sup>º</sup> Martínez-Sahuquillo Amuedo, M <sup>º</sup> Dolores Mesa Gutiérrez, Juan Carlos Muñoz Suazo, M <sup>º</sup> Dolores Osorio Hervas, Amparo Pacheco Calvente, M <sup>º</sup> Auxiliadora Pérez Pérez, Manuel Pérez Sánchez, Antonio Rodríguez Criado, Germán José Rojas Pérez, Isabel M <sup>º</sup> Rufo Campos, Miguel Salazar Espadero, Natividad	Lactantes	H. Infantil





▼ Continúa

Responsable	Código	Denominación	Integrantes	Sección	Centro
Lissen Otero, Eduardo	CTS-169	Grupo para el estudio de la hepatitis vírica y sida	Lissen Otero, Eduardo Abad Carrillo, M <sup>º</sup> Antonia Delgado De La Cuesta, Juan Leal Noval, Manuel Macias, Juan Muñoz Franco, Jaime Pineda Vergara, Juan Antonio Rey Romero, Concepción Rubio Calvo, Amalia Sánchez Quijano, Armando Torrónteras Santiago, Rafael	Med. Interna	H. General
Segura Ayestaran, Dolores Isabel	CTS-186	Patología tumoral endocrina	Segura Ayestaran, Dolores Isabel Astorga Jiménez, Ricardo Borrero, Juan J. Conde, Antonio F. González, M <sup>º</sup> Carmen Japón Rodríguez, Miguel Ángel Leal Cerro, Alfonso Miranda Nieves, Gonzalo Poveda, M <sup>º</sup> Ángeles Pumar, Alfonso Sáez Torres, Carmen Villamil Fernández, Fernando		Anat. Patológica
Muñoz Sáez, Miguel	CTS-191	Neuropeptidos en el sistema nervioso central	Muñoz Sáez, Miguel Castro Méndez, Elena Díaz Carrión, Esther Ferrera Iglesias, Gerardo Maestre, Reposo Palomo Segundo, Antonio Rosso González Rufo Campos, Miguel Sánchez Valderrábanos, Elia Torrónteras Santiago, Rafael Zamarriego Zubizarreta, Carmen	Cuidados intensivos	H. Infantil
Murillo Cabezas, Francisco	CTS-192	Neurotraumatismo y agresión en el paciente crítico	Murillo Cabezas, Francisco Carrión Jiménez, Antonio Domínguez Roldan, José M <sup>º</sup> Flores Cordero, Juan Manuel Fornelino Diez, Antonio Garrido Cruz, Isabel Hernández Hazaña, Fernando Jiménez González, Pedro Ignacio Leal Noval, Santiago Ramon Márquez Vacaro, Juan Antonio Martín Bermúdez, Rafael Montilla Sanz, Miguel Ángel Muñoz Sánchez, M <sup>º</sup> Ángeles Ramírez García, Juan Antonio Rincón Ferrari, M <sup>º</sup> Dolores Rivera Fernández, Victoria Santamaría Mitsuf, Jose Luis Soto Espinosa De Los Monteros, Basilio Zambrana Cayuso, M <sup>º</sup> Carmen	Cuidados intensivos	H. Traumat.



Investigación

Continúa ▶

▼ Continuación

Responsable	Código	Denominación	Integrantes	Sección	Centro
Núñez Roldán, Antonio	CTS-197	Servicio de inmunología		Inmunología	Edif. Laboratorios
Ordoñez Fernández, Antonio	CTS-200	Trasplante cardíaco	Ordóñez Fernández, Antonio Bello Puentes, Rafael Borrego Domínguez, J. Miguel Gutiérrez Carretero, Encarnación Hernández Fernández, Ana M <sup>ª</sup> Hinojosa Pérez, Rafael Martínez Martínez, Ángel Muñoz García, Joaquín Perez Bernal, Jose Benito	C. Cardiov.	H. General
Pachón Díaz, Jerónimo	CTS-203	Grupo para el estudio de las enfermedades infecciosas	Pachón Díaz, Jerónimo Alarcón González, Cesar Aristides Bernabeu Wittel, Máximo Cañas García-Otero, Elias José Cisneros Herrero, José Miguel Cordero Matia, Elisa García Curiel, Andrés Gómez Vera, M <sup>ª</sup> Josefa Herrero Romero, Marta Teresa Jiménez Mejías, Manuel Enrique López Cortes, Luis Fernando Martín Lozano, David Palomino Nicas, Julián Pichardo Guerrero, Cristina Prados Reguera, M <sup>ª</sup> Dolores Rodríguez Hernández, M <sup>ª</sup> Jesús Ruiz Valderas, Rosa Viciano Fernández, Pompeyo Eduardo Villanueva Marcos, José Luis	Enf. infecciosas	H.General
Rodríguez Fernández, Juan Manuel	CTS-219	Servicio de hematología y hemoterapia del Hospital U. Virgen del Rocío	Rodríguez Fernández, Juan Manuel Carmona González, Magdalena Espigado Tocino, Ildelfonso Mellado-Damas Sanz, Nuria Parody Ruiz-Berdejo, Ricardo Pérez Hurtado De Mendoza, José M <sup>ª</sup> Ríos Herranz, Eduardo Vinueza Vilella, Montserrat	Hematología	Edif. Laboratorios
Rodríguez Panadero, Francisco	CTS-221	Técnicas endoscópicas en patología respiratoria	Rodríguez Panadero, Francisco Alfonso Navarro, Asunción García Fernández, Alberto Gómez Izquierdo, Lourdes Jiménez Cañete, M <sup>ª</sup> Carmen Martin Juan, Jose Pastor Cruz, M <sup>ª</sup> Teresa Romero Romero, Beatriz Vargas González, Rosario	Broncoscopia	H.General



Investigación

Continúa ▶

▼ Continúa

Responsable	Código	Denominación	Integrantes	Sección	Centro
Villar Ortiz, José Ricardo	CTS-256	Hipertensión y lípidos	Villar Ortiz, José Carneado De La Fuente, Joaquín García-Donas López, Miguel Ángel Martin Sanz, M <sup>e</sup> Val Miranda Guisado, M <sup>e</sup> Luisa Muñiz Grijalvo, Ovidio Pamies Andreu, Encarnación Puppo Moreno, Antonio Serreras Contreras, José Luis Stiefel García-Junco, Pablo	Docencia pregrado	Edif. Gobierno
Sánchez Román, Julio	CTS-279	Colagenosis	Sánchez Román, Julio Castillo Palma, M <sup>e</sup> Jesús Ceballos García, Virginia Galindo Ocaña, Javier García Hernández, Fco. José Lasa Herrera, Josefina Ocaña Medina, Celia Pastor Monteagudo, Carmen Pulido Aguilera, Carmen Rodríguez García, Priscila	Med. interna (secretaria)	H. General
Capote Gil, Francisco	CTS-282	Grupo de estudio de patología respiratoria del sueño	Capote Gil, Francisco Botebol Menhamou, Georgina Cano Gómez, Soledad Carmona Bernal, Carmen Cerrato Sánchez, Julia Fuentes Pradera, M <sup>e</sup> Ángeles García Díaz, Emilio Pérez-Orta, Rubio, Manuel Sánchez Armengol, Ángeles Sánchez Domínguez, Benito Vives Martínez, M <sup>e</sup> Ángeles	Neumología	H. General
Castillo Gómez, José	CTS-288	Epidemiología clínica de las enfermedades respiratorias	Castillo Gómez, José Álvarez Gutiérrez, Francisco Castillo Otero, Daniel Díaz Fernández, Aurora Díaz Muñoz, Manuela Elías Hernández, Teresa Reinoso Casado, Adela Rodríguez Becerra, Eulogio Rodríguez Portal, J. Antonio Rodríguez Soto, Auxiliadora Salvador Bofill, Encarnación Soto Campos, Gregorio Taberner Muguet, Eva	Neumología	Edif. Laboratorios
Delgado Moreno, Francisco	CTS-291	Patología otorrinolaringológica pediátrica	Delgado Moreno, Francisco Ceballo Pedraja, José Mario López González, Miguel Ángel Mata Maderuelo, Francisco Shepperd González, Miguel	Otorrinolaringología	H. Infantil

Continúa ▶

▼ Continuación

Responsable	Código	Denominación	Integrantes	Sección	Centro
Docobo Durantez, Fernando	CTS-292	Patología gastrointestinal	Docobo Durantez, Fernando Castillo Suero, Fernando Duran Ferreras, Ignacio Fernández Martín, Manuel Mendoza García, Eladio Sánchez González, José Vaquero Ruiz, Fernando	Cirugía mayor ambulatoria	H. Duques Infantado
Tutosaus Gomez, Juan David	CTS-831	Calidad, evaluación, docencia e investigación en salud	Tutosaus Gómez, Juan David Díaz Oller, Juan Gallo Vallejo, Fco. Javier Gómez Blázquez, Inmaculada Nieto Cervera, Jaime	Cirugía	H. General
García López, Alicia	CTS-333	Grupo de estudio de osteoartropatías metabólicas	García López, Alicia Fernández Alonso, Jorge Moreno Gallego, Isabel Povedano Gómez, Juan Quijada Carrera, Jesús Ríos Camacho, Clotilde Valenzuela Castaño, Ángel	Reumatología	C. Diagnóst.
Morales Méndez, Salvador	CTS-348	Hipertensión portal y avances tecnológicos en cirugía y laparoscopia quirúrgica	Morales Méndez, Salvador Domínguez-Adame Lanuza, Eduardo Fernández Álvarez, Vicente Morales Conde, Salvador Ponce González, Juan Francisco Prendes Sillero, Emilio	Cirugía	H. General
Álvarez Silvan, Ana M <sup>e</sup>	CTS-370	Grupo para tumores sólidos en pediatría	Álvarez Silvan, Ana M <sup>e</sup> Alfaro Gutiérrez, José García Cantón, Juan Antonio García-Junco Mensaque, Juan José Márquez Vega, Catalina Ortiz Gordillo, M <sup>e</sup> José Quiroga Cantero, Eduardo	Oncología	H. Infantil
Montes Delgado, Rafael	CTS-404	Insuficiencia renal		Prediálisis	Edif. Laboratorios
Ortiz Leyba, Carlos	CTS-201	Estudio de los aspectos sépticos y metabólico-nutricionales de los pacientes críticos		Cuidados intensivos	H. General
Montemayor Rubio, Teodoro	CTS-274	Esfuerzo y rehabilitación respiratoria		Neumología	Edif. Laboratorios
Bernardos Rodríguez, Angel	CTS-375	Trasplante hepático y digestivo		Cirugía-trasplantes	H. General
Aguilar Reina, Jose	CTS-102	Sección de hepatología		Aparato digestivo	H. General



Investigación

Continúa ▶

▼ Continuación

Responsable	Código	Denominación	Integrantes	Sección	Centro
Alberca Serrano, Román	CTS-103	Estudio de neurociencias	Alberca Serrano, Román Bautista Lorite, Juan Boza García, Fernando Buitrago Rubio, Soledad Crespo León, Paula Gil Peralta, Alberto González Donaire, Isabel González Marcos, José Ramón Muñoz Málaga, Alfredo Otero Fernández, Ángela Pérez Bevia, Carmen Pérez Romero, Ana Esperanza Ponce De León, Antonio Villalobos Chaves, Francisco	Neurología	H. Traumat.
Castillo Ferrando, Juan Ramón	CTS-120	Farmacoepidemiología. Farmacología clínica cardiovascular	Castillo Ferrando, Juan Ramón Aparicio Ojeda, M <sup>º</sup> Carmen Calderón López, Luis Miguel Fernández Díez, Paloma Jiménez Martín, Carmen M <sup>º</sup> Jiménez Plata, Manuel Carlos Maiquez Asuero, Pilar Menjíbar García, Asuncion Merino Coli, M <sup>º</sup> Nieves Montaño Alonso, Alfonso Ruiz Pérez, Mercedes Torello Iserte, Jaime	Farmacología clínica	Edif. Laboratorios
Sánchez Conejo-Mir, Julián	CTS-231	Oncología cervicofacial		Dermatología	C. Diagnóstico
López Barneo, José	CTS-830	Fisiología celular y biofísica		Lab. investig. biomédicas	Edif. Laboratorios
Toledo Aral, Juan José	CTS-517	Fisiología molecular		Lab. investig. biomédicas	Edif. Gobierno
Galindo Galindo, Antonio	CTS-440	Investigación en cirugía de urgencias	Galindo Galindo, Antonio Palacios González, Carmen Sousa Vaquero, José María Bernal Bellido, Carmen Álamo Martínez, José María Velásquez, Nuria	Unidad Investigación	Edif. Laboratorios
Calderón Sandubete, Enrique	CTS-458	Investigación clínica y básica en med. Interna, calidad y continuidad asistencial	Calderón Sandubete, Enrique Andreu Álvarez, Juan Manuel Cuello Contreras, José Antonio Espinosa Calleja, Ricardo García Contreras, Rosa Francisca García-Delgado Morente, Marta González Becerra, Concepción González Jiménez, M <sup>º</sup> Dolores González De La Puente, Miguel Ángel Horra Padilla, Carmen De La Medrano Ortega, Fco.Javier Ollero Baturone, Manuel Parra Alcaraz, Ricardo Respaldiza Salas, Nieves Rincón Gómez, Manuel Alfonso Varela Aguilar, José Manuel	Medicina interna	H. General
López Alonso, Manuel	CTS-170	Motilidad intestinal		Manometría	H. Infantil

## Becarios

Becario	Grupo De Investigación
Abad Carrillo, M <sup>º</sup> Antonia	Grupo PAI CTS - 169
Aguilar Silva, Francisco José	Grupo PAI CTS - 197
Aguilera García, Isabel	Grupo PAI CTS - 197
Alcalá Ruiz, Marina	Dirección De Proyectos
Alcantarilla Reina, Daniel	Grupo PAI CTS - 288
Barbancho Morant, Merced	Unidad De Cuidados Intensivos De Neonatal
Barragán Mallofret, M <sup>º</sup> Isabel	Grupo PAI CTS - 106
Barrera Pulido, Fernando Julio	Unidad De Nutrición Clínica
Barroso Ceballos, Sonia	Grupo PAI CTS - 103
Barroso Relinque, Natalia	Grupo PAI CTS - 102
Bejar Prado, Luis M <sup>º</sup>	Grupo PAI CTS - 200
Bellido Martín, Dolores	Grupo PAI CTS - 148
Bernabeu Wittel, Máximo	Grupo PAI CTS - 203
Bernal Bayard, M <sup>º</sup> José	Grupo PAI CTS - 333
Bernal Bellido, Carmen	Grupo PAI CTS - 440
Bernal García, Isabel M <sup>º</sup>	Grupo PAI CTS - 256 / G.I. Dr. G <sup>º</sup> Del Frutos
Bordoy Sánchez, Manuela	Servicio De Oncología Médica
Calderón Gavilán, Ana	Servicio De Oncología Médica
Calderón Sánchez, Eva M <sup>º</sup>	Grupo PAI CTS - 103
Caramés, Ángel Ezequiel	Servicio De Urología
Castilla Ramírez, Carolina	Grupo PAI CTS - 106
Cejudo Ramos, Pilar	Grupo PAI CTS - 274
Codina Carneros, María	Servicio De Oncología Médica
Criado Girbal, Margarita	Servicio De Oncología Médica
De La Horra Padilla, Carmen	Grupo PAI CTS - 458
De La Riva Pérez, Pablo Antonio	Grupo PAI CTS - 203
Del Tor Estévez, Raquel	Grupo PAI CTS - 152
Desongles Corrales, Trinidad	Servicio De Farmacia
Díaz Moreno, Verónica	Grupo PAI CTS - 148
Fernández García, Raquel	Grupo PAI CTS - 282
Fernández López, Olga	Grupo PAI CTS - 219
Fernández Tristán, Marta	Servicio De Oncología Médica
Fuentes Pradera, Ángeles	Grupo PAI CTS - 288
Galán Retamal, José Jorge	Grupo PAI CTS - 102
García Fernández, Alberto	Grupo PAI CTS - 288
García - Perla García, Alberto	Servicio Cirugía Maxilofacial
Garnacho Montero, Carmen	Grupo PAI CTS - 201
Gayoso Rodríguez, Antonio Jesús	Grupo PAI CTS - 169
Gómez Camarero, Pilar	Unidad Clínica De Medicina Nuclear
Gómez Izquierdo, Lourdes	Grupo PAI CTS - 221
Gómez Vera, M <sup>º</sup> José	Grupo PAI CTS - 203
Hassan Amselem, Daniel	Servicio Cirugía Maxilofacial
Iglesias Bonilla, Pablo	Unidad Docente Medicina Familiar Y Comunitaria
Jiménez Barros, Mercedes	Grupo PAI CTS - 201
Jiménez Esteban, Antonio	Grupo PAI CTS - 291
Jiménez Martín, Carmen	Grupo PAI CTS - 120
Laserna Martínez, Elena	Grupo PAI CTS - 288
López Casanova, Cinta	Grupo PAI CTS - 203



**Becario**

**Grupo De Investigación**

Martín Chacón, Eusebio	Grupo PAI CTS - 219
Martín García, Cristobalina	Grupo PAI CTS - 375
Martín Lozano, David	Grupo PAI CTS - 203
Martín Serrano, M <sup>a</sup> Paz	Servicio De Psiquiatría
Martínez Fernández, Eva M <sup>a</sup>	Grupo PAI CTS - 103
Mata-Alcázar Caballero, Rosario	Grupo PAI CTS - 203
Mata Peñuela, José Javier	Grupo PAI CTS - 291
Mengibar García, Asunción	Grupo PAI CTS - 120
Millán López, Ana M <sup>a</sup>	Grupo PAI CTS - 170
Molina Pinelo, Sonia	Grupo PAI CTS - 169
Montes Caro, Marco Antonio	Grupo PAI CTS - 191
Montes Latorre, Enrique	Grupo PAI CTS - 103
Montserrat García, Soledad	Grupo PAI CTS - 274
Moreno Rey, Concepción	Servicio De Oncología Médica
Navarro Antolín, Javier	Grupo PAI CTS - 152
Neguillo Limones, Beatriz	Grupo PAI CTS - 192
Nieto Guerrero, Virginia	Grupo PAI CTS - 458
Núñez Vázquez, Ramiro José	Grupo PAI CTS - 219
Olivera Juez, Mercedes	Grupo PAI CTS - 169
Pachón Ibáñez, M <sup>a</sup> Eugenia	Grupo PAI CTS - 203
Peláez Oporto, Encarnación	Servicio De Rehabilitación
Pereda Salguero, Teresa	Grupo PAI CTS - 375
Pérez Ordóñez, Ana	Grupo PAI CTS - 186
Pichardo Guerrero, Cristina	Grupo PAI CTS - 203
Prados Reguera, M <sup>a</sup> Dolores	Grupo PAI CTS - 203
Ramírez Lorca, María Reposo	Grupo PAI CTS - 256
Respaldiza Salas, Nieves	Grupo PAI CTS - 458
Rivas Jeremías, Inmaculada	Grupo PAI CTS - 203
Rodríguez Matute, Consolación	Grupo PAI CTS - 288
Rodríguez Méndez, M <sup>a</sup> Del Mar	Grupo PAI CTS - 169
Rojas Pérez, Isabel	Servicio De Cardiología Infantil
Romero Romero, Beatriz	Grupo PAI CTS - 288
Ruiz Valderas, M <sup>a</sup> Rosa	Grupo PAI CTS - 203
Ruiz De Villegas, Mercedes	Servicio De Farmacia
Ruiz Ferrer, Macarena	Grupo PAI CTS - 102
Ruiz Franco-Baux, Joaquín Víctor	Unidad Clínica De Medicina Nuclear
Ruiz Pérez, Mercedes	Grupo PAI CTS - 120
Ruiz Romero, M <sup>a</sup> Victoria	Control De Calidad
Ruiz-Mateos Carmona, Ezequiel	Grupo PAI CTS - 169
Santana Flores, Joaquín	Servicio De Farmacia
Serrano Domínguez, Pilar	Servicio De Alergología
Serrano Gotarredona, Pilar	Servicio De Radiología
Soriano Sarabia, Natalia	Grupo PAI CTS - 169/ G.I. Dr. Vallejo Tiller
Torres Agrela, Belén	Grupo PAI CTS - 197
Torres Lagares, Daniel	Servicio De Cirugía Maxilofacial
Trastoy González, Mónica	Grupo PAI CTS - 203
Uceda Montañés, Julia	Grupo PAI CTS - 333
Velázquez Amor, Esther	Servicio De Alergología
Vélez Gutiérrez, M <sup>a</sup> José	Servicio De Cirugía Maxilofacial
Villagómez Serrato, Rafael	Grupo PAI CTS - 274
Zambrana Cayuso, Carmen	Grupo PAI CTS - 192

## Proyectos de Investigación Financiados por Agencias Externas Activos durante 2002

**PROYECTO:** Búsqueda de biomarcadores efectivos para el diagnóstico de la enfermedad de Alzheimer

**INVESTIGADOR PRINCIPAL:** Alberca Serrano, Román

**SERVICIO:** Neurología

**AGENCIA FINANCIADORA:** FIS

**EXPEDIENTE:** 00/0568

**IMPORTE (EUROS):** 19.833

**PROYECTO:** Evaluación de la susceptibilidad a la infección en individuos expuestos al VIH y de la progresión a sida en individuos seropositivos. Identificación de SNPS en los genes que codifican para las quimioquinas, sus receptores y otros genes candidatos, así como de factores víricos e inmunológicos relacionados.

**INVESTIGADOR PRINCIPAL:** Antiñolo Gil, Guillermo

**SERVICIO:** Genética

**AGENCIA FINANCIADORA:** FIS

**EXPEDIENTE:** 00/0569

**IMPORTE (EUROS):** 14.124

**PROYECTO:** Determinantes psicosociales de las hospitalizaciones urgentes por insuficiencia cardiaca en los ancianos

**INVESTIGADOR PRINCIPAL:** Conde Herrera, Manuel

**SERVICIO:** Medicina Preventiva

**AGENCIA FINANCIADORA:** FIS

**EXPEDIENTE:** 00/0035-03

**IMPORTE (EUROS):** 1.803

**PROYECTO:** Estudio de los mecanismos moleculares implicados en las respuestas celulares a hipoxia crónica: implicaciones en la fisiopatología neurológica y cardiovascular

**INVESTIGADOR PRINCIPAL:** Chiara Romero, M<sup>ª</sup> Dolores

**SERVICIO:** Unidad Apoyo a la Investigación

**AGENCIA FINANCIADORA:** FIS

**EXPEDIENTE:** 00/0485

**IMPORTE (EUROS):** 20.434

**PROYECTO:** Influencia del polimorfismo HLA y de otros genes candidatos en la susceptibilidad y curso clínico de enfermedades autoinmunes sistémicas

**INVESTIGADOR PRINCIPAL:** Núñez Roldán, Antonio

**SERVICIO:** Inmunología

**AGENCIA FINANCIADORA:** FIS

**EXPEDIENTE:** 00/0566

**IMPORTE (EUROS):** 26.745





PROYECTO: Estudio del timotropismo de los aislados víricos del VIH de sujetos adultos infectados y su posible asociación con la respuesta al tratamiento altamente potente (TAAP)

INVESTIGADOR PRINCIPAL: Rubio Calvo, Amalia

SERVICIO: Unidad de Investigación

AGENCIA FINANCIADORA: FIS

EXPEDIENTE: 00/0521

IMPORTE (EUROS): 13.222

---

PROYECTO: Grado de estrés oxidativo del plasma en hipertensos esenciales antes y después de disminuir los niveles plasmáticos de homocisteína

INVESTIGADOR PRINCIPAL: Stiefel García-Junco, Pablo

SERVICIO: Medicina Interna

AGENCIA FINANCIADORA: FIS

EXPEDIENTE: 00/0691

IMPORTE (EUROS): 4.387

---

PROYECTO: Determinantes genéticos de la hipertrofia del ventrículo izquierdo en la hipertensión arterial esencial

INVESTIGADOR PRINCIPAL: Villar Ortiz, José

SERVICIO: Medicina Interna

AGENCIA FINANCIADORA: FIS

EXPEDIENTE: 00/0890

IMPORTE (EUROS): 5.848

---

PROYECTO: Diseño y evaluación de un nuevo método de PCR en tiempo real para la detección genotípica de resistencias de M. Tuberculosis a rifampicina e isoniacida. Aplicación en muestras clínicas.

INVESTIGADOR PRINCIPAL: Aznar Martín, Javier

SERVICIO: Microbiología

AGENCIA FINANCIADORA: FIS

EXPEDIENTE: 01/0517

IMPORTE (EUROS): 9.255

---

PROYECTO: Identificación y caracterización molecular de nuevos loci de susceptibilidad para la enfermedad de hirsprung y cáncer medular de tiroides.

INVESTIGADOR PRINCIPAL: Borrego López, Salud

SERVICIO: Genética Médica

AGENCIA FINANCIADORA: FIS

EXPEDIENTE: 01/0551

IMPORTE (EUROS): 14.875

---

PROYECTO: Utilidad del ajuste empírico y automático de presión positiva continua en la vía aérea (CPAP) en el tratamiento del síndrome de apneas-hipopneas obstructivas del sueño (sahos).

INVESTIGADOR PRINCIPAL: Capote Gil, Francisco

SERVICIO: Neumología

AGENCIA FINANCIADORA: FIS

EXPEDIENTE: 01/0025-08

IMPORTE (EUROS): 1.322

---



PROYECTO: Eficacia de diferentes programas de entrenamiento al ejercicio según el perfil del paciente epoc.

INVESTIGADOR PRINCIPAL: Ortega Ruiz, Francisco

SERVICIO: Neumología

AGENCIA FINANCIADORA: FIS

EXPEDIENTE: 01/0529

IMPORTE (EUROS): 13.220

PROYECTO: Estudio comparado de la expresión de factores implicados en la fibrinólisis pleural mediante técnicas de hibridación in situ e inmunohistoquímica en los derrames pleurales malignos.

INVESTIGADOR PRINCIPAL: Rodríguez Panadero, Francisco

SERVICIO: Neumología

AGENCIA FINANCIADORA: FIS

EXPEDIENTE: 01/0595

IMPORTE (EUROS): 14.875

PROYECTO: Estudio de pacientes infectados por el vih-1 multitratados que presentan fracaso virológico persistente con una supervivencia inusualmente prolongada.

INVESTIGADOR PRINCIPAL: Vallejo Tiller, Alejandro

SERVICIO: Unidad de Investigación

AGENCIA FINANCIADORA: FIS

EXPEDIENTE: 01/0550

IMPORTE (EUROS): 13.553

PROYECTO: Estudio de la relación entre factores genéticos y la susceptibilidad, evolución y desarrollo de fibrosis hepática en la infección por el virus de la hepatitis C

INVESTIGADOR PRINCIPAL: Aguilar Reina, José

SERVICIO: Aparato digestivo

AGENCIA FINANCIADORA: Consejería de Salud

EXPEDIENTE: 16/01

IMPORTE (EUROS): 12.020

PROYECTO: Estudio epidemiológico y genético de las retinopatías hereditarias en Andalucía

INVESTIGADOR PRINCIPAL: Antiñolo Gil, Guillermo

SERVICIO: Genética médica

AGENCIA FINANCIADORA: Consejería de Salud

EXPEDIENTE: 15/01

IMPORTE (EUROS): 16.828

PROYECTO: Evaluación de las aportaciones de la tomografía por emisión de positrones en el estadiaje inicial de los linfomas

INVESTIGADOR PRINCIPAL: Borrego Dorado, Isabel

SERVICIO: Medicina nuclear

AGENCIA FINANCIADORA: Consejería de Salud

EXPEDIENTE: 28/01

IMPORTE (EUROS): 12.621



PROYECTO: Estudio molecular de genes implicados en la cascada metabólica del receptor ret. Evaluación de su papel en la aparición de cáncer medular de tiroides esporádico

INVESTIGADOR PRINCIPAL: Borrego López, Salud

SERVICIO: Genética médica

AGENCIA FINANCIADORA: Consejería de Salud

EXPEDIENTE: 24/01

IMPORTE (EUROS): 18.631

---

PROYECTO: Mecanismos de regulación del CA 2+ citosólico en miocitos coronarios humanos y de cerdo

INVESTIGADOR PRINCIPAL: Castellano Orozco, Antonio

SERVICIO: Laboratorio investigaciones biomédicas

AGENCIA FINANCIADORA: Consejería de Salud

EXPEDIENTE: 22/01

IMPORTE (EUROS): 15.626

---

PROYECTO: Proteínas dependientes de vitamina K en la fisiopatología del sistema cardiovascular: énfasis en el papel del gasó

INVESTIGADOR PRINCIPAL: García De Frutos, Pablo

SERVICIO: Laboratorio investigaciones biomédicas

AGENCIA FINANCIADORA: MICYT

EXPEDIENTE: Saf2001-1059-c02-01

IMPORTE (EUROS): 124.409

---

PROYECTO: Papel de la proteína dependiente de vitamina K gasó en la infección por pseudomonas aeruginosa

INVESTIGADOR PRINCIPAL: García De Frutos, Pablo

SERVICIO: Laboratorio investigaciones biomédicas

AGENCIA FINANCIADORA: Consejería de Salud

EXPEDIENTE: 37/01

IMPORTE (EUROS): 7.813

---

PROYECTO: Caracterización de las alteraciones genéticas en la población de hemofílicos de Andalucía. Identificación de mujeres portadoras de hemofilia

INVESTIGADOR PRINCIPAL: García Lozano, José Raul

SERVICIO: Inmunología

AGENCIA FINANCIADORA: Consejería de Salud

EXPEDIENTE: 34/01

IMPORTE (EUROS): 2.300

---

PROYECTO: Eficacia clínica del balón intragástrico pre-cirugía bariátrica en obesidad mórbida y extrema. Efectos sobre los niveles de leptina intragástrica

INVESTIGADOR PRINCIPAL: García Luna, Pedro Pablo

SERVICIO: Unidad nutrición clínica y dietética

AGENCIA FINANCIADORA: Consejería de Salud

EXPEDIENTE: 39/01

IMPORTE (EUROS): 10.818

---



PROYECTO: Imagen de transportadores de dopamina spect de i-123-fp-cit en el diagnóstico de parkinsonismo y como marcador de severidad en la enfermedad de parkinson

INVESTIGADOR PRINCIPAL: García Solís, David

SERVICIO: Medicina nuclear

AGENCIA FINANCIADORA: Consejería de Salud

EXPEDIENTE: 38/01

IMPORTE (EUROS): 8.414

PROYECTO: Estudio de los polimorfismos del tnf e il-10 en pacientes con sepsis abdominal: relación con síndrome de disfunción multiorgánica y mortalidad

INVESTIGADOR PRINCIPAL: Garnacho Montero, José

SERVICIO: Cuidados críticos y urgencias

AGENCIA FINANCIADORA: Consejería de Salud

EXPEDIENTE: 35/01

IMPORTE (EUROS): 18.631

PROYECTO: Patología mitocondrial en pacientes jóvenes con ictus. Una nueva causa de patología isquémica cerebral

INVESTIGADOR PRINCIPAL: Gil Peralta, Alberto

SERVICIO: Neurología

AGENCIA FINANCIADORA: Consejería de Salud

EXPEDIENTE: 44/01

IMPORTE (EUROS): 12.020

PROYECTO: Estudio de los niveles de homocisteína y ácido fólico en pacientes afectos de defectos del tubo neural y sus familias. Creación de un banco de ADN de pacientes afectos de defectos del tubo neural y sus familias

INVESTIGADOR PRINCIPAL: Gómez De Terreros Sánchez, Ignacio

SERVICIO: Pediatría

AGENCIA FINANCIADORA: Consejería de Salud

EXPEDIENTE: 45/01

IMPORTE (EUROS): 14.424

PROYECTO: Factores de riesgo cardiovascular como predictores de disfunción endotelial de la arteria mamaria utilizada como injerto en cirugía coronaria

INVESTIGADOR PRINCIPAL: Hernández Fernández, Ana M<sup>a</sup>

SERVICIO: Cirugía cardiovascular

AGENCIA FINANCIADORA: Consejería de Salud

EXPEDIENTE: 13/01

IMPORTE (EUROS): 3.005

PROYECTO: Meningitis experimental por acinetobacter baumannii multirresistente. Caracterización del modelo y actividad in vivo de imipenem, sulbactam, rifampicina y colistina en monoterapia y en combinación

INVESTIGADOR PRINCIPAL: Jiménez Mejías, Manuel Enrique

SERVICIO: Enfermedades infecciosas

AGENCIA FINANCIADORA: Consejería de Salud

EXPEDIENTE: 32/01

IMPORTE (EUROS): 18.932



PROYECTO: Estudio de la prevalencia del hipopituitarismo en pacientes con antecedentes de traumatismo craneoencefálico moderado grave, asistidos en los últimos cinco años en la unidad de cuidados intensivos del hospital

INVESTIGADOR PRINCIPAL: Leal Cerro, Alfonso

SERVICIO: Endocrinología

AGENCIA FINANCIADORA: Consejería de Salud

EXPEDIENTE: 6/01

IMPORTE (EUROS): 10.818

---

PROYECTO: Regulación de la expresión de canales iónicos por hipoxia en células cromafines

INVESTIGADOR PRINCIPAL: López Barneo, José

SERVICIO: Laboratorio investigaciones biomédicas

AGENCIA FINANCIADORA: Consejería de Salud

EXPEDIENTE: 26/01

IMPORTE (EUROS): 18.631

---

PROYECTO: Apoyo a familias de niños recién nacidos que presentan un alto riesgo neurosensorial: atención integral al niño y la familia durante la hospitalización y el seguimiento hasta los 2 años

INVESTIGADOR PRINCIPAL: Loscertales Abril, Mercedes

SERVICIO: Pediatría

AGENCIA FINANCIADORA: Consejería de Salud

EXPEDIENTE: 8/01

IMPORTE (EUROS): 12.621

---

PROYECTO: Estudio prospectivo multicéntrico de la hemorragia subaracnoidea espontánea en la comunidad autónoma andaluza

INVESTIGADOR PRINCIPAL: Muñoz Sánchez, Ángeles

SERVICIO: Cuidados críticos y urgencias

AGENCIA FINANCIADORA: Consejería de Salud

30/01

IMPORTE (EUROS): 13.523

---

PROYECTO: Regulación por hipoxia de canales iónicos vasculares

INVESTIGADOR PRINCIPAL: Navarro Antolin, Fco. Javier

SERVICIO: Laboratorio investigaciones biomédicas

AGENCIA FINANCIADORA: I.S.Carlos III

EXPEDIENTE: 01/3101

IMPORTE (EUROS): 12.621

---

PROYECTO: Disfunción miocárdica en el donante de corazón. Estudio experimental controlado de la eficacia del bloqueo simpático

INVESTIGADOR PRINCIPAL: Ordóñez Fernández, Antonio

SERVICIO: Cirug. cardiovascular

AGENCIA FINANCIADORA: Consejería de Salud

EXPEDIENTE: 25/01

IMPORTE (EUROS): 3.309

---



PROYECTO: Tifus murino en Andalucía occidental. Estudio epidemiológico y caracterización del agente causal

INVESTIGADOR PRINCIPAL: Pachón Díaz, Jerónimo

SERVICIO: Enfermedades infecciosas

AGENCIA FINANCIADORA: Consejería de Salud

EXPEDIENTE: 12/01

IMPORTE (EUROS): 15.626

PROYECTO: Influencia de los genes del angiotensinogeno, eca, apo e y glicoproteina iiiia en la reestenosis del stent coronario

INVESTIGADOR PRINCIPAL: Pamies Andreu, Encarnación

SERVICIO: Medicina interna

AGENCIA FINANCIADORA: Consejería de Salud

EXPEDIENTE: 18/01

IMPORTE (EUROS): 4.207

PROYECTO: Estudio comparado de la expresión de los factores implicados en la fibrinólisis pleural mediante técnicas de hibridación "in situ" e inmunohistoquímica en los derrames pleurales malignos

INVESTIGADOR PRINCIPAL: Rodríguez Panadero, Francisco

SERVICIO: Neumología

AGENCIA FINANCIADORA: Consejería de Salud

EXPEDIENTE: 20/01

IMPORTE (EUROS): 14.424

PROYECTO: Evaluación de la ausencia de replicación residual en pacientes tratados con un haart no incluyendo inhibidores de la proteasa con menos de 50 copias durante un periodo prolongado

INVESTIGADOR PRINCIPAL: Rubio Calvo, Amalia

SERVICIO: Unidad de investigación

AGENCIA FINANCIADORA: Consejería de Salud

EXPEDIENTE: 21/01

IMPORTE (EUROS): 7.813

PROYECTO: Papel de fas/cd95 y familia bcl-2 en el cáncer de próstata. Implicaciones en la regresión tumoral por bloqueo androgenico y potencial uso terapeutico

INVESTIGADOR PRINCIPAL: Sáez Torres, Carmen

SERVICIO: Anatomía patológica

AGENCIA FINANCIADORA: Consejería de Salud

EXPEDIENTE: 7/01

IMPORTE (EUROS): 13.222

PROYECTO: Estado actual y evaluación de resultados de la práctica de la amigdalectomía y adenoidectomía en Andalucía

INVESTIGADOR PRINCIPAL: Sánchez Gómez, Serafín

SERVICIO: Otorrinolaringología

AGENCIA FINANCIADORA: Consejería de Salud

EXPEDIENTE: 272/01

IMPORTE (EUROS): 3.606



**PROYECTO:** Efectividad del conjunto mínimo básico de datos de hospitalización (CMBDH) en materia de farmacovigilancia en Andalucía y valoración de su rendimiento cuando se utiliza de forma coordinada con el programa de la tarjeta amarilla

**INVESTIGADOR PRINCIPAL:** Torello Iserte, Jaime

**SERVICIO:** Farmacología clínica

**AGENCIA FINANCIADORA:** : Consejería de Salud

**EXPEDIENTE:** 5/01

**IMPORTE (EUROS):** 12.922

---

**PROYECTO:** Análisis de la mutagénesis del virus de la hepatitis C asociada al tratamiento dl alfa-interferón y ribavirina en pacientes infectados y en coinfectados con el vih

**INVESTIGADOR PRINCIPAL:** Vallejo Tiller, Alejandro

**SERVICIO:** Unidad de investigación

**AGENCIA FINANCIADORA:** Consejería de Salud

**EXPEDIENTE:** 4/01

**IMPORTE (EUROS):** 13.222

---

**PROYECTO:** Impacto clínico de la infección por pneumocystis carinii en pacientes con fibrosis quística (fibrocarinii)

**INVESTIGADOR PRINCIPAL:** Varela Aguilar, José Manuel

**SERVICIO:** Medicina interna

**AGENCIA FINANCIADORA:** Consejería de Salud

**EXPEDIENTE:** 11/01

**IMPORTE (EUROS):** 13.838

---



## Relación de Grupos PAI\* con Proyectos de Investigación Financiados Mediante Convenio de Colaboración

### CTS - 102 Sección de Hepatología

**TITULO** Factores genéticos y evolución y respuesta al tratamiento de los pacientes con hepatitis crónica por virus C: relación con la variabilidad interindividual en la intensidad de la apoptosis determinada vía fas.

**PROMOTOR** Sociedad Andaluza de patología digestiva.

**Nº EXPTE.** 37/02

**I.P.** Dr. José Aguilar Reina

**PRESUPUESTO** 6.010,12 euros

### CTS - 169 Grupo para el estudio de la hepatitis vírica y sida

**TITULO** Influencia del VHC sobre el curso clínico y la repoblación inmune de los pacientes VIH – positivo bajo HAART y análisis de la mutagénesis asociada a terapia combinada en pacientes positivos para VHC coinfectados o no con VIH.

**PROMOTOR** Schering Plough , s.a.

**Nº EXPTE.** 05/02

**I.P.** Dr. Eduardo Lissén Otero

**PRESUPUESTO** 33.175,87 euros

### CTS - 191 Neuropeptidos en el sistema nervioso central

**TITULO** Actividad antitumoral de los antagonistas de los receptores en células de neuroblastoma humano. Un nuevo enfoque terapéutico.

**PROMOTOR** Fundación privada de oncología infantil Enriqueta Villavecchia

**Nº EXPTE.** 36/02

**I.P.** Dr. Miguel Muñoz Sáez

**PRESUPUESTO** 12.000 euros

### CTS - 192 Neurotraumatismo y agresión en el paciente crítico

**TITULO** Ácido láctico como marcador de la sepsis y su capacidad pronostica sobre la evolución final del proceso.

**PROMOTOR** Pharmacia Spain, s.a.

**Nº EXPTE.** 20/02

**I.P.** Dr. Francisco Murillo Cabezas

**PRESUPUESTO** 1.803,04 euros

### CTS - 200 Trasplante cardíaco

**TITULO** Insuficiencia cardíaca

**PROMOTOR** Roche Farma, s.a.

**Nº EXPTE.** 28/02

**I.P.** Dr. Ángel Martínez Martínez

**PRESUPUESTO** 4.006 euros

\* Grupos de investigación acreditados y subvencionados por el Plan Andaluz de Investigación (PAI)





**CTS - 203 Grupo para el estudio de las enfermedades infecciosas**

TITULO Estudio epidemiológico sobre durabilidad del tratamiento del VIH o SIDA  
 PROMOTOR Abbott Laboratories, s.a.  
 Nº EXPTE. 12/02  
 I.P. Dr. Pompeyo Viciano Fernández  
 PRESUPUESTO 12.020,24 euros

TITULO Estudio socio - estadístico de la pauta terapéutica y la adherencia en pacientes VIH.  
 PROMOTOR Bristol Myers, s.l.  
 Nº EXPTE. 14/02  
 I.P. Dr. Pompeyo Viciano  
 PRESUPUESTO 6.310 euros

TITULO "Farmacocinética (concentraciones plasmáticas e intracelulares) y eficacia de saquinavir - sgc en asociación con ritonavir (1200-100 mg/d) administrados una vez al día junto con 2 análogos de nucleósidos en pacientes con infección por el VIH".  
 PROMOTOR Roche Farma, s.a.  
 Nº EXPTE. 09/02  
 I.P. Dr. Luis Fernando López Cortés  
 PRESUPUESTO 26.235,13 euros

TITULO Modificaciones del riesgo cardiovascular en pacientes VIH+ al inicio de una triple terapia que contiene nel-finavir: estudio observacional del grado de adecuación y eficacia de las recomendaciones de reducción del riesgo cardiovascular (estudio cuore).  
 PROMOTOR Roche Farma, s.a.  
 Nº EXPTE. 31/02  
 I.P. Dr. Pompeyo Viciano Fernández  
 PRESUPUESTO 10.818,22 euros

**CTS - 256 hipertensión y lípidos**

TITULO Estudios de ADN en polimorfismos genéticos  
 PROMOTOR Almirall Prodesfarma, s.a.  
 Nº EXPTE. 29/02  
 I.P. Dr. Joaquín Carneado  
 PRESUPUESTO 1.800 euros

TITULO Efectos del termisartan sobre la hipertensión nocturna de pacientes que han tenido un accidente vascular de origen hemorráico. Su comparación con un calcio antagonista.  
 PROMOTOR Boehringer Ingelheim España, s.a.  
 Nº EXPTE. 25/02  
 I.P. Dr. José Villar Ortiz  
 PRESUPUESTO 7212,15 euros

**CTS - 333 Grupo de estudio de osteoartropatías metabólicas**

TITULO Estudio abierto para evaluar la eficacia de leflunomida en pacientes con espondiloartropatía.  
 PROMOTOR Aventis Pharma, s.a.  
 Nº EXPTE. 13/02  
 I.P. Dra. Alicia García López  
 PRESUPUESTO 8.459,81 euros



### CTS - 440 Investigación en cirugía de urgencias

TITULO Estudios sobre polimorfismos  
 PROMOTOR Allergán, s.a.  
 Nº EXPTE. 32/02  
 I.P. Dr. Antonio Galindo Galindo  
 PRESUPUESTO 11.400 euros

---

### INDEPENDIENTES

TITULO Mapa genético de portadores de hemofilia en la población andaluza  
 PROMOTOR Novo Nordisk Pharma, s.a.  
 Nº EXPTE. 01/02  
 I.P. Dr. Roberto Sosa Álamo  
 PRESUPUESTO 60.101,21 euros

---

TITULO Base de datos de la patología tumoral ginecológica desde 1.998  
 PROMOTOR Excma. Diputación Provincial de Sevilla  
 Nº EXPTE. 02/02  
 I.P. Dr. Eduardo Vigil Martín  
 PRESUPUESTO 20.434 euros

---

TITULO Evaluación de la eficacia clínica de la tomografía por emisión de positrones en las indicaciones autorizadas por el Servicio Andaluz de Salud en los Hospitales Universitarios Virgen del Rocío de Sevilla  
 PROMOTOR Siemens, s.a.  
 Nº EXPTE. 03/02  
 I.P. Dr. Ricardo Vázquez Albertino  
 PRESUPUESTO 36.060,73 euros

---

TITULO Memoria sobre el tratamiento de la espasticidad de la parálisis cerebral con toxina botulínica tipo A  
 PROMOTOR Fundación Ipsen Lasa  
 Nº EXPTE. 07/02  
 I.P. Dr. Manuel Nieto Barrera  
 PRESUPUESTO 3.000 euros

---

TITULO Estudio epidemiológico de melanoma en la población atendida en Hospitales Universitarios Virgen del Rocío  
 PROMOTOR Schering Plough, s.a  
 Nº EXPTE. 15/02  
 I.P. Dr. José Andrés Moreno Nogueira  
 PRESUPUESTO 12.900 euros

---

TITULO Estudio multicéntrico, randomizado de tres brazos comparando la administración de herceptin durante un y durante dos años, versus la no administración de herceptin en mujeres con cáncer de mama primario her2-positivo que han completado la quimioterapia adyuvante, en adelante "estudio hera (herceptin en adyuvancia).  
 PROMOTOR Roche Farma, s.a  
 Nº EXPTE. 30/02  
 I.P. Dr. José Andrés Moreno Nogueira  
 PRESUPUESTO 9.122 euros

---



## Publicaciones en Revistas Científicas

Este listado se ha realizado excluyendo los abstracts de congreso publicados en revistas, las cartas al director y la participación en estudios multicéntricos que no han dado lugar a una autoría expresa. Estos documentos científicos (cartas al director y colaboración en estudios multicéntricos) se relacionan en un listado independiente.

- Pardal R, López-Barneo J. Low glucose-sensing cells in the carotid body. *Nat Neurosci* 2002;5(3):197-198. FI: 15,668
- Shao Y, Akmentin W, Toledo JJ, Rosenbaum J, Valdez G, Cabot JB et al. Pincher, a pinocytic chaperone for nerve growth factor/TrkA signalin endosomes. *J Cell Biol* 2002;157:679-691. FI: 12,915
- Franco JM, Rubio A, Martínez M, Leal M, Merchante E, Sánchez A, et al. T-cell repopulation and thymic volume in HIV-1-infected adult patients after highly active antiretroviral therapy. *Blood* 2002;99(10):3702-3706. FI: 9,273
- de la Rosa R, Leal M, Rubio A, Martínez M, Delgado J, Ruíz E et al. Baseline thymic volume is a predictor for CD4+ T-cell repopulation in adult HIV-infected patients under highly active antiretroviral therapy. *Antivir Ther* 2002;7:159-163. FI: 9,24
- Tural C, Ruiz L, Holtzer C, Schapiro J, Viciano P, González J, et al and the Havana Study Group. Clinical utility of HIV-1 genotyping and expert advice: the Havana trial. *AIDS* 2002;16:209-218. FI: 6,881
- Suárez I, Fajardo JM, Garrido M, Roca B, García ML, Geijo P, et al. Epidemiological trends of HIV infection in Spain: preventative plans have to be oriented to new target populations (Spanish VACH Cohort). *AIDS* 2002;16:2496-2499. FI: 6,881
- Saez C, Pereda T, Borrero JJ, Espina A, Romero F, Tortolero M et al. Expression of hpttg proto-oncogene in lymphoid neoplasias. *Oncogene* 2002;21:8173-8177. FI: 6,737
- Márquez FJ, Muniáin MA, Pérez JM, Pachón J. Presence de *Rickettsias felis* in the cat flea from SW Europe. *Emerging Infectious Diseases* 2002;8:89-91. FI: 5,968
- Ortega F, Toral J, Cejudo P, Villagomez R, Sanchez H, Castillo J, Montemayor T. Comparison of effects of strength and endurance training in patients with chronic obstructive pulmonary disease. *Am J Respir Crit Care Med* 2002;166(5):669-74. FI: 5,956
- Ayora S, Piruat JI, Luna R, Reiss B, Russo VE, Aguilera A et al. Characterization of two highly similar Rad51 homologs of *Physcomitrella patens*. *J Mol Biol* 2002;316:35-49. FI: 5,826
- Japon MA, Urbano AG, Saez C, Segura DI, Cerro AL, Dieguez C, Alvarez CV. Glial-derived neurotropic factor and RET gene expression in normal human anterior pituitary cell types and in pituitary tumors. *J Clin Endocrinol Metab* 2002;87(4):1879-84. FI: 5,16
- Baron G, Pedrote A, Cayuela A, Valle JI, Fernandez JM, Arana E, et al. Long-term outcome of patients with asystole induced by head-up tilt test. *Eur Heart J* 2002;23:483-489. FI: 5,153
- Navarro J, Lopez MJ, Soria J, Lamas S. Superoxide limits the Cyclosporine A-induced formation of peroxynitrite in vascular endothelial cells. *Free Rad Biol Med* 2002;32:702-711. FI: 5,082
- Delgado J, Leal M, Ruiz E, Martínez M, Rubio A, Merchante E, et al. Evidence of thymic function in heavily antiretroviral-treated human immunodeficiency virus type 1-infected adults with long-term virologic treatment failure. *J Infect Dis* 2002;186(3):410-414. FI: 4,91
- Smani T, Hernandez A, Ureña J, Castellano AG, Franco-Obregon A, Ordoñez A et al. Reduction of Ca(2+) channel activity by hypoxia in human and porcine coronary myocytes. *Cardiovasc Res* 2002;53(1):97-104. FI: 4,552
- Peral MJ, García M, Calonge ML, Durán JM, de la Horra C, Wallimann T et al. Human, rat and chicken small intestinal Na+ - Cl - creatine transporter: functional, molecular, characterization and localization. *J Physiol* 2002;545(Pt 1):133-144. FI: 4,476
- Carneado J, Alvarez de Sotomayor M, Pérez C, Jimenez L, Herrera MD, Pamies E, et al. Simvastatin improves endothelial function in spontaneously hypertensive rats through a superoxide dismutase mediated antioxidant effect. *J Hypertens* 2002;20(3):429-437. FI: 4,21

- López LF, Ruiz R, Viciano P, Alarcon A, Gomez J, Leon E et al. Pharmacokinetic interactions between efavirenz and rifampicin in HIV-infected patients with tuberculosis. *Clin Pharmacokinet* 2002;41(9):681-690. FI: 4,204
- Encinar JA, Fernandez AM, Molina ML, Molina A, Poveda JA, Albar JP et al. Tyrosine phosphorylation of the inactivating peptide of the shaker B potassium channel: A Structural-functional correlate. *Biochemistry* 2002;41:12263-12269. FI: 4,114
- Lorenzo B, Villanueva JL, Rodriguez J, Vergara N, Bernabe-Wittel M, García A et al. Cavitary pneumonia in a AIDS patient caused by an unusual *Bordetella bronchiseptica* variant producing reduced amounts of pertactin and other major antigens. *J Clin Microbiol* 2002. 40:3146-3154. FI: 3,965
- Gallego O, Ruíz L, Vallejo A, Clotet B, Leal M, Soriano V. Rate of virological failure and frequency of drug resistance genotype among HIV-positive subjects on antiretroviral therapy in Spain. *J Clin Microbiol* 2002;40:3865-3866. FI: 3,965
- Martin D, Cisneros JM, Becerril B, Cuberos L, Prados T, Ortiz C, et al. Comparison of a repetitive extragenic palindromic sequence-based PCR method and clinical and microbiological methods for determining strain sources in cases of nosocomial *Acinetobacter baumannii* bacteremia. *J Clin Microbiol* 2002;40:4571-4575. FI: 3,965
- Torres MJ, Criado A, González N, Palomares JC, Aznar J. Detection of *rpoB* mutations in *Mycobacterium tuberculosis* with LightCycler technology. *J Clin Microbiol* 2002;40:735. FI: 3,965
- de la Rosa R, Pineda JA, Delgado J, Macias J, Morillas F, Mira JA, et al. Incidence of and risk factors for symptomatic visceral leishmaniasis among human immunodeficiency virus type 1-infected patients from Spain in the era of highly active antiretroviral therapy. *J Clin Microbiol* 2002;40:762-767. FI: 3,965
- Gonzalez FM, Gentil MA, Rodriguez G, Pereira P, Cisneros JM, Castilla JJ et al. Medical management of pneumonia caused by *Rhodococcus equi* in a renal transplant recipient. *Am J Kidney Dis* 2002;39(2):E7. FI: 3,614
- Toro C, Rodes B, Aguilera A, Caballero E, Benito R, Tuset C, et al. Clinical impact of HTLV-1 infection in Spain: implications for public health and mandatory screening. *J Acquir Immune Defic Syndr* 2002;30(3):366-368. FI: 3,586
- Gonzalez N, Rios E, Martin A, Rodriguez JM. Thrombotic thrombocytopenic purpura and bone marrow necrosis as a complication of gastric neoplasm. *Haematologica* 2002;87(1):ECR01. FI: 3,216
- Marcos I, Borrego S, Rodriguez de Cordoba S, Galan JJ, Antinolo G. Cloning, characterization and chromosome mapping of the human *SMAP1* gene. *Gene* 2002;292(1-2):167-171. FI: 3,041
- Rodriguez MR, Gonzalez MF, Aguilar F, Valenzuela A, García A, Nuñez A. Association of *NRAMP1* promoter gene polymorphism with the susceptibility and radiological severity of rheumatoid arthritis. *Tissue Antigens* 2002;59:311-315. FI: 2,864
- Rubio A, Martínez M, Leal M, Franco JM, Ruíz E, Merchante E et al. Changes in thymus volume in adults HIV-infected patients under HAART. Correlation with the T-cell repopulation. *Clin Exp Immunol* 2002;130:121-126. FI: 2,716
- Calderon EJ, Varela JM, Medrano FJ, Nieto V, Respaldiza N, de la Horra C, et al. Historical perspective on *Pneumocystis carinii* infection. *Protist* 2002;153:303-10. FI: 2,574
- Webb SM, Prieto L, Badia X, Albareda M, Catala M, Gaztambide S, et al. Acromegaly Quality of Life Questionnaire (ACROQOL) a new health-related quality of life questionnaire for patients with acromegaly: development and psychometric properties. *Clin Endocrinol (Oxf)* 2002;57(2):251-258. FI: 2,465
- Leal A, Lage M, Popovic V, Torres E, Koppeschaar HP, Paramo C, Micic D, García-Mayor RV, Dieguez C, Casanueva FF. A single growth hormone (GH) determination is sufficient for the diagnosis of GH-deficiency in adult patients using the growth hormone releasing hormone plus growth hormone releasing peptide-6 test. *Clin Endocrinol (Oxf)* 2002;57(3):377-384. FI: 2,465
- Leal-Cerro A, Soto A, Martinez MA, Alvarez P, Isidro L, Casanueva FF et al. Effect of withdrawal of somatostatin plus growth hormone (GH)-releasing hormone as a stimulus of GH secretion in Cushing's syndrome. *Clin Endocrinol (Oxf)* 2002;57(6):745-749. FI: 2,465
- Gentil MA, Luna E, Rodriguez G, Osuna A, Gonzalez M, Mazuecos A et al. Incidence of diabetes mellitus requiring insulin treatment after renal transplantation in patients with hepatitis C. *Nephrol Dial Transplant* 2002;17(5):887-91. FI: 2,432
- Rodriguez MR, Nuñez A, Aguilar F, Valenzuela A, García A, Gonzalez MF. Association of the *CTLA4* 3' untranslated region polymorphism with the susceptibility to rheumatoid arthritis. *Hum Immunol.* 2002;63(1):76-81. FI: 2,373



Borrego S, Fernandez RM, Dziema H, Japon MA, Marcos I, Eng C, et al. Evaluation of Germline Sequence Variants of GFRA1, GFRA2, and GFRA3 Genes in a Cohort of Spanish Patients with Sporadic Medullary Thyroid Cancer. *Thyroid* 2002;12:1017-1022. FI: 2,275

Toledo JJ, Mendez S, Pardal R, López-Barneo J. Dopaminergic cells of the carotid body: physiological significance and possible therapeutic applications in Parkinson's disease. *Brain Res Bull* 2002;57(6):847-853. FI: 1,783

Torres MJ, Criado A, González N, Palomares JC, Aznar J. Rifampin and Isoniazid resistance associated mutations in *Mycobacterium tuberculosis*. *Int J of Tuberculosis and Lung Disease*. 2002; 6:1-4. FI: 1,737

Cruz I, Canavate C, Rubio JM, Morales MA, Chicharro C, Laguna F, et al. A nested polymerase chain reaction (Ln-PCR) for diagnosing and monitoring *Leishmania infantum* infection in patients co-infected with human immunodeficiency virus. *T Roy Soc Trop Med H* 2002;96:185-189. FI: 1,693

Marcos I, Galan JJ, Borrego S, Antiñolo G. Cloning, characterization, and chromosome mapping of the human GlcAT-S gene. *J Hum Genet* 2002;47(12):677-80. FI: 1,685

Gonzalez A, Gil-Peralta A, Gonzalez Marcos JR, Mayol A. Angioplasty and stenting for total symptomatic atherosclerotic occlusion of the subclavian or innominate arteries. *Cerebrovasc Dis* 2002,13:107-113. FI: 1,665

Losada F, García PP, Gomez T, Garrido M, Pereira JL, Marin F et al. Effects of human recombinant growth hormone on donor-site healing in burned adults. *World J Surg*. 2002;26:2-8. FI: 1,644

Relimpio F, Losada F, Pumar A, Mangas MA, Morales F, Astorga R. Relationships of apolipoprotein B(100) with the metabolic syndrome in Type 2 diabetes mellitus. *Diabetes Res Clin Pract* 2002;57(3):199-207. FI: 1,639

Gonzalez MA, Esteban F, Rodriguez A, Ruiz I, Gonzalez S. Importance of tumour thickness measurement in prognosis of tongue cancer. *Oral Oncol* 2002;38:394-397. FI: 1,606

Gonzalez MF, Aguilar F, Sanchez J, Nuñez A. FcγRIIA, FcγRIIIA and FcγRIIIB polymorphisms in Spanish patients with systemic lupus erythematosus. *Eur J Immunogenet* 2002;29(4):301-306. FI: 1,547

Stiefel P, García JS, Jimenez L, Pamies E, Miranda ML, Carneado J, et al. Role of ketoconazole treatment in urinary-free cortisol-to-cortisone and tetrahydrocortisol-to-tetrahydrocortisone ratios in nonectopic Cushing's syndrome. *Endocrine* 2002;18(3):279-284. FI: 1,503

European Carotid Surgery Trialists' Collaborative Group. Clinical and radiographic risk factors for operative stroke and death in the European Carotid Surgery Trial. *Eur J Vasc Endovasc Surg* 2002;23:108-116. FI: 1,484

Nogales FF, Isaac MA, Hardisson D, Bosincu L., Palacios J, Ordi J et al. Adenomatoid tumors of the uterus: an analysis of 60 cases. *Int J Gynecol Pathol* 2002;21:34-40. FI: 1,454

Garnacho J, Ortiz C, Jimenez FJ, García JL, Jimenez LM, Garnacho MC et al. Clinical and metabolic effects of two lipid emulsions on the parenteral nutrition of septic patients. *Nutrition* 2002;18(2):134-148. FI: 1,425

Garnacho J, Ortiz-Leyba C, Garnacho MC, García JL, Perez C, Moyano MR, et al. Effects of three intravenous lipid emulsions on the survival and mononuclear phagocyte function of septic rats. *Nutrition* 2002;18(9):751-754. FI: 1,425

Cayuela A, Rodriguez S, Iglesias P, Lapetra J, Gil-Peralta A. Stroke mortality in Andalusia (Spain) from 1975 to 1999: effect of age, birth cohort and period of death. *Neuroepidemiology* 2002;21(3):142-147. FI: 1,39

Bernabeu M, Naranjo M, Cisneros JM, Cañas E, Gentil MA, Rodríguez G et al. Infections in renal transplant recipients receiving mycophenolate versus azathioprine-based immunosuppression. *Eur J Clin Microbiol Infect Dis* 2002;21:173-170. FI: 1,386

Jimenez ME, Pichardo C, Marquez FJ, Martín D, Prados T, Pachón J. Cerebrospinal fluid penetration and pharmacokinetic/pharmacodynamic parameters of intravenously administered colistin in a case of multidrug-resistant *Acinetobacter baumannii* meningitis. *Eur J Clin Microbiol Infect Dis* 2002;21:212-214. FI: 1,386

Cordero E, Pachon J, Rivero A, Giron JA, Gomez J, Merino MD, et al. Usefulness of sputum culture for diagnosis of bacterial pneumonia in HIV-infected patients. *Eur J Clin Microbiol Infect Dis* 2002;21:362-367. FI: 1,386



- Torre J, Herrero C, Cañas E, Reguera JM, de la Mata M, Gómez I et al. High mortality related with *Staphylococcus aureus* bacteremia after liver transplantation. *Eur J Clin Microbiol Infect Dis* 2002;21:385-388. FI: 1,386
- García JR, Mir P, Alberca R, Aguilera I, Gil Neciga E, Fernandez O et al. Mitochondrial DNA A4336G mutation in Alzheimer's and Parkinson's diseases. *Eur Neurol* 2002;48(1):34-36. FI: 1,179
- Gil-Neciga E, Alberca R, Boza F, Montes E, Sanchez B, García R et al. Transient topographical disorientation. *Eur Neurol* 2002;48(4):191-199. FI: 1,179
- Sanchez A, Leal M, Lissen E. Hepatitis crónica por virus C en pacientes coinfectados por el virus de la inmunodeficiencia humana. *Gastroenterol Hepatol* 2002;25(6):423-31. FI: 0,886
- Soto A, Venegas EM, Rodriguez JR, Sanchez F, Robles MJ, Martinez MA, et al. Thyroid carcinoma on an ovarian teratoma: a case report and review of the literature. *Gynecol Endocrinol.* 2002 Jun;16(3):207-11. FI: 0,878
- Mateos L, Molinillo L, Sánchez J, Ocaña C. Parálisis facial bilateral como manifestación inicial en la infección por VIH. *Med Clin (Barc)* 2002; 118:558-559. FI: 0,837
- Pereira JL, López F, Parejo J, Astorga R, Rodriguez MJ, García PP. Study of heart valve function on obese patients treated with sibutramine. *Med Clin (Barc)* 2002;118(2):57-59. FI: 0,837
- Grupo Español para el Estudio de la Hipercolesterolemia Familiar. Hipercolesterolemia familiar heterocigótica en España: descripción de 819 casos no relacionados. *Med Clín (Barc)* 2002;118:487-492. FI: 0,837
- Grupo Español de Genética e Hipertension Arterial de la SEH/LELHA. Polimorfismos genéticos del sistema renina-angiotensina e hipertension arterial. *Med Clín (Barc)* 2002;118:575-579. FI: 0,837
- Fernández J, Macías J, García JA, Ramos AJ, Leal M, Pineda JA. Efectos del tratamiento antirretroviral de alta potencia sobre la presentación del SIDA por episodios clínicos. *Med Clin (Barc)* 2002;118:686-688. FI: 0,837
- Villar J, Stiefel P, García S, García R. Genotipos de la apolipoproteína E en la hipercolesterolemia asociada a la hipertensión arterial. *Med Clín (Barc)* 2002;118:717-718. FI: 0,837
- García FJ, Sánchez J, Ocaña C, Mateos L. Hipertensión arterial pulmonar primaria en un paciente con neurofibromatosis. *Med Clin (Barc)* 2002;118:78. FI: 0,837
- García FJ, Mateos L, Ocaña C, Sánchez J. Angina vasospástica: una manifestación excepcional en el síndrome de Churg-Strauss. *Med Clin (Barc)* 2002;119: 678- 679. FI: 0,837
- Villar J, Stiefel P, Miranda ML. Otros parámetros de utilidad en el tratamiento del paciente con hipertensión arterial. *Med Clin (Barc)* 2002;119:423-428. FI: 0,837
- García FJ, Ocaña C, Mateos L, Sánchez J, García D, Franco-Baux JR et al. Utilidad del SPECT cerebral con HMPAO-99mTc y de los test psicométricos en el diagnóstico de la afección neurológica de la enfermedad de Behcet. *Med Clin (Barc)* 2002;119:447-450. FI: 0,837
- García JS, Stiefel P, Miranda ML, Vallejo I, Pamies E, Muñoz O, et al. Efectividad de la glucosa y componentes del síndrome metabólico en pacientes con hipertensión arterial esencial de diagnóstico reciente. *Med Clin (Barc)* 2002;119:527-530. FI: 0,837
- San Román C, Gómez M, Moreno J, Viciano P. Consulta única, ¿es la única y mejor solución?. *Med Clin (Barc)* 2002;119:597-598. FI: 0,837
- Trujillo L, Leo E. [Pica an iron-deficiency anemia as presenting symptoms in celiac disease] *Med Clin (Barc)* 2002;119:759. FI: 0,837
- Perez R, Sosa R. Sequential treatment with bolus and continuous infusion of recombinant factor VIIa for hip arthroplasty in a patient with haemophilia A and inhibitor. *Haemophilia.* 2002;8(6):822-825. FI: 0,756
- García-Perla A, Muñoz M, Infante-Cossio P, Mayorga F, Gutierrez JL, García-Perla A. Pleomorphic adenoma of the parotid in childhood. *J Craniomaxillofac Surg* 2002;30(4):242-245. FI: 0,724



Barón G, Marín J, Pedrote A, Errázquin F, Martínez A. Electrofisiología y arritmias en la hipertrofia ventricular izquierda hipertensiva. *Rev Esp Cardiol* 2002;2:22B-27B. FI: 0,7

Alvarez M, Pedrote A, Barrera A, García D, Segura J, Tercedor L et al.. Resultados del Registro de Ablación con catéter del año 2001 del Grupo de Trabajo de Arritmias de la Sociedad Andaluza de Cardiología. *Rev Esp Cardiol* 2002;37:153-160. FI: 0,7

Arjona JD, Baron G, Nuñez A, Perez A, Santana JJ, Martinez A, et al. Utilidad de un grabador de acontecimientos en el diagnóstico de la etiología arrítmica de las palpitaciones en pacientes sin cardiopatía estructural. *Rev Esp Cardiol* 2002;55:107-112. FI: 0,7

Moruno Tirado A, Santos De Soto J, Grueso Montero J, Gavilan Camacho JL, Alvarez Madrid A, Gil Fournier M, Descalzo Senorans A. Aortopulmonary window: clinical assessment and surgical results *Rev Esp Cardiol* 2002;55:266-270. FI: 0,7

Alvarez M, Pedrote A, García D, Tercedor L, Errazquin F. Indicaciones y resultados de la ablación en Andalucía. *Rev Esp Cardiol* 2002;55:718-724. FI: 0,7

de Velasco JA, Cosín J, López JL, de Teresa E, Oya M, Sellers G. Grupo de Investigadores del Estudio PREVESE II. Nuevos datos sobre la prevención secundaria del infarto de miocardio en España. Resultados del estudio PREVESE II. *Rev Esp Cardiol* 2002;55:8 FI: 0,7

Alamo JM, Docobo F, Durán I, Bernal C, Mena J, Robles JA. Absceso pancreático drenado en el conducto inguinal *Rev Esp Enferm Digest* 2002;94:636-638. FI: 0,6

Dominguez JM, García C, Diaz P, Murillo F, Barrera JM, Caldera A. Risk factors associated with diabetes insipidus in brain dead patients. *Transplant Proc* 2002;34:13-14. FI: 0,568

Serrano J, García M, Gomez M, Ortiz de Urbina J, López P, San Juan F, et al. Tacrolimus is effective in both dual and triple regimens after liver transplantation. *Transplant Proc* 2002;34:1529-1530. FI: 0,568

Hernandez A, Borrego J, Gutierrez E, Calderon E, Ruiz M, Lage E, et al. Assessment of the effectiveness of descending aortomyoplasty for nonischemic cardiac failure using the subendocardial viability index. *Transplant Proc* 2002;34:182-184. FI: 0,568

Ojeda R, Hernandez A, Dominguez JM, Calderon E, Ruiz M, Lage E, et al. Experimental treatment with beta blockers of hemodynamic and myocardial changes in organ donors. *Transplant Proc* 2002;34:185-186. FI: 0,568

González M, Serón D, García del Moral R, Carrera M, Sola E, Gómez P et al. Treatment of chronic allograft nephropathy with mycophenolate mofetil after kidney transplantation: a Spanish multicenter study. *Transplant Proc* 2002;34:335-337. FI: 0,568

Dominguez JM, García C, Diaz P, Barrera JM, Caldera A, Murillo F. Identification of subarachnoid hemorrhages with high risk of evolution to brain death. *Transplant Proc* 2002;34:9-10. FI: 0,568

Fernández-Andrade C. Renal markers and predictors, and renal and cardiovascular risk factors *Nefrología* 2002;22 Suppl 1:2-29. FI: 0,477

Gentil MA, López M, Rodriguez G, Pereira P, Gonzalez F, Toro J et al. Coste de los fármacos inmunosupresores de mantenimiento en el trasplante renal. *Nefrología* 2002;22:269-276. FI: 0,477

Amenabar JJ, García F, Robles NR, Saracho R, Pinilla J, Gentil MA, et al. Informe de diálisis y trasplante de la Sociedad Española de Nefrología y Registros Autonómicos, año 2000. *Nefrología* 2002;22:310-317. FI: 0,477

Guerrero A, Montes R, Martín-Herrera C, Ruiz A, Gallego T, Delgado-Pecellin C, Benitez M, Toran CD. Peritoneal equilibrium test using icodextrin and glucose at different concentrations *Nefrología* 2002;22:340-347. FI: 0,477

Martín J. Recurrencia de hialinosis segmentaria y focal en el trasplante renal. *Nefrología* 2002;22:507-509. FI: 0,477

Calderon EJ, Japon MA, Chinchon I, Soriano V, Capote FJ. Primary lymphoma of the central nervous system and HTLV-I infection. *Haematología* 2002;31(4):365-367. FI: 0,4

García R, Merino E, Perez H, Varela JM, Gonzalez de la Puente MA. Mujer de 52 años con vómitos de repetición. *Rev Clin Esp* 2002;202:177-178. FI: 0,277

- Bernabe R, Moreno JA. Value of serum tumor markers for the early diagnosis of neoplasm and in health exams for asymptomatic persons *Rev Clin Esp* 2002;202:212-214. FI: 0,277
- Pacheco MA, Ortega J, Bernal C, Ponce J. Intermittent claudication as presenting symptom of Takayasu arteritis *Rev Clin Esp* 2002;202:293-294. FI: 0,277
- Santos J, Palacios R, Rivero A, García MA, Aliaga L, Muniain MA, et al. Nocardiosis en pacientes con infección por VIH. *Rev Clin Esp* 2002;202:375-378. FI: 0,277
- Otero J, Mazuelos M, López M, Sanz E, Rodado J. Incidence of anorexia nervosa in a community mental health services for children and adolescents. *Actas Esp Psiquiatr* 2002;30(1):14-18. FI: 0,274
- Bernal M, Palomino A. Klippel-Feil syndrome: unusual iconography *Neurología* 2002;17(7):383. FI: 0,26
- Díez E, Fuentes B, Gil A, Gil-Peralta A, Matías J. Guía para el tratamiento de la isquemia cerebral. *Neurología* 2002;17(supl 3). 61-75. FI: 0,26
- Nieto M, Nieto M, Candau R, Ruiz del Portal L. Anhidrosis e hipertermia asociadas al tratamiento con topiramato. *Rev Neurol* 2002;34:114-116. FI: 0,26
- Martínez E, Gil-Néciga E, Mir P, Gil-Peralta A. Embolismo cálcico cerebral espontáneo. *Rev Neurol* 2002;34:354-357. FI: 0,26
- Nieto M. Reflexiones sobre la clasificación internacional de epilepsias y síndromes epilépticos y el esquema diagnóstico propuesto por un grupo de trabajo de la ILAE. *Rev Neurol* 2002;34:537-43. FI: 0,26
- Nieto M. Aspectos clínicos, neurorradiológicos y evolutivos de las epilepsias catastróficas postencefálicas. *Rev Neurol* 2002;35 Suppl 1:S30-38. FI: 0,26
- Rufo M. Melatonina y epilepsia. *Rev Neurol* 2002;35 Suppl 1:S51-58. FI: 0,26
- Rufo M. Características e indicaciones de la Lamotrigina. *Rev Neurol* 2002;35 Suppl 1:S74-84. FI: 0,26
- Nieto M. Características e indicaciones del topiramato. *Rev Neurol* 2002;35 Suppl 1:S88-95. FI: 0,26
- Cayuela A, Rodríguez S, Iglesias P, Mir P, Martínez E. Time analysis of mortality from cerebrovascular diseases in Andalucía (1975-1999). *Rev Neurol* 2002;35:111-115. FI: 0,26
- Rufo M. Dismorfología, genética y neurología infantil. *Rev Neurol* 2002;35:50-52. FI: 0,26
- Antñolo G. From dysmorphology to genetics. *Rev Neurol* 2002;35:53-58. FI: 0,26
- Alberca R, Montes E, Gil E, Mir P, Lozano P. Enfermedad de Alzheimer y mujer. *Rev Neurol* 2002;35:571-579. FI: 0,26
- Nieto M. El amplio espectro de las epilepsias rolándicas. Formas típicas. *Rev Neurol* 2002;35:67-72. FI: 0,26
- Delgado F, Gonzalez JR, Cabrera R, Chinchon I. Hipertensión endocraneal aislada como única manifestación de meningitis carcinomatosa. *Rev Neurol* 2002;35:700. FI: 0,26
- Bringas A, Fernandez A, García C, Barrera M, Toledo M, Dominguez JM. Cerebral palsy in childhood: 250 cases report *Rev Neurol* 2002;35:812-827. FI: 0,26
- Murillo F, Arteta D, Flores JM, Muñoz MA, Rincon MD, Rivera MV et al. The usefulness of transcranial Doppler ultrasonography in the early phase of head injury. *Neurocirugía (Astur)*. 2002 Jun;13(3):196-208. FI: 0,13
- Murillo F, Arteta D, Flores JM, Muñoz MA, Rincon MD, Rivera MV et al. Utilidad del doppler transcraneal en la fase precoz del traumatismo craneoencefálico. *Neurocirugía* 2002;13:196-208. FI: 0,13
- López MA, García MC, Rodríguez ML. Evaluation of the morphology of stapedial reflex in otosclerosis. Provoked otosclerotic stapedial reflex *Acta Otorrinolaringol Esp* 2002;53(1):5-10.
- Morales López A, Grau Fibla G, Campoy P, Benavente A, Pascual del Pobol JL. Development of the ESCAP-CDV as measuring tool for the assessment of quality of life in prostatic cancer *Actas Urol Esp* 2002;26(4):242-249.





- Morales López A, Grau Fibla G, Campoy P, Benavente A, Pascual del Pobil JL. Validation of ESCAP-CD as an instrument of measure for the evaluation of the quality of life in prostatic cancer. Part 2a *Actas Urol Esp* 2002;26(5):320-334.
- Soult JA, García V, Sanchez MJ, Muñoz M, López JD, Tovaruela A. Macrophage activation syndrome: a diagnostic challenge *An Esp Pediatr* 2002;56(2):165-167.
- Rufo M, Vazquez AM, Madruga M, Fijo J, Sanchez A, Martín J. Insuficiencia renal como factor desencadenante de crisis epilépticas. *An Esp Pediatr* 2002;56(3):212-218.
- Santiago R, López-Campos JL, Rodríguez E, Laserna E, Luque E, Borja G. Antisynthetase syndrome and interstitial lung involvement. Report of 6 cases *Arch Bronconeumol* 2002;38(10):495-498.
- Arenas M, Otero R, Cayuela A, López JL, Barrot E, Gonzalez J, et al. Venous compression ultrasonography of the lower limbs: a diagnostic tool in the hands of pneumologists *Arch Bronconeumol* 2002;38(4):177-80.
- Congregado B, Medina RA, Cruz N, Forrubia FJ, Leal J, Montanes P. Glands necrosis caused by necrotizing granulomatous arteritis *Arch Esp Urol* 2002;55(4):448-51.
- Barrero R, Ramirez A, Morales A, Maestro JL, Huesa I, Leon E et al. J. Benign adrenal schwannoma. *Arch Esp Urol* 2002;55(7):858-60.
- Soltero A, Campoy P, Barrero R, Medrano E, Perez M, Rodriguez A. In Process Citation *Arch Esp Urol* 2002;55(9):1035-46.
- Iglesias P, Mayoral E, Lapetra J, Iborra M, Villalba Alcalá F, Cayuela A. Validation of two systems of self-measurement of blood pressure, the OMRON HEM-705 CP and OMRON M1 (HEM 422C2-E) models *Aten Primaria* 2002;15;30(1):22-28.
- Iglesias P, Lapetra J. Teaching: risk factor? *Aten Primaria* 2002;29(3):197.
- Montes M, González MF, Aguilar J, Núñez A. Juvenile Hemochromatosis in a Spanish Family. *BCMD* 2002; 28 (2): 297-300.
- Sánchez S. Ampliación de las carteras de servicios de otorrinolaringología en Cirugía Mayor Ambulatoria. *Cir May Amb* 2002;7(2):82-84
- Cisneros JM, Rodríguez J. Nosocomial bacteremia due to *Acinetobacter baumannii*: epidemiology, clinical features and treatment. *Clin Microbiol Infect* 2002;8(11):687-693.
- Vallejo I, García S, Wittel MB, Stiefel P, Miranda M, Pamies E et al. Aseptic meningitis as a delayed neurologic complication of murine typhus. *Clin Microbiol Infect* 2002;8(12):826-827.
- Cuevas C, Perona S. Terapia cognitivo-conductual y psicosis. *Clínica y Salud* 2002;13(3):307-342.
- Pérez R. Incidencia de hemofilia en Andalucía. *DIARIO MEDICO, 27 DE MAYO DE 2002*
- Tutosaus, J., Gómez-Cía, T., et al ( Perfil de los tutores de un gran hospital universitario. *Educación Médica* 2002;5(1):27-33.
- Rubio R, Brenguer J, Miró JM, Antela A, Iribarren JA, González J, et al. Recomendaciones de GESIDA/Plan Nacional sobre el SIDA respecto al tratamiento antirretroviral en pacientes adultos infectados por el virus de la inmunodeficiencia humana en el año 2002. *Enferm Infecc Microbiol Clin* 2002;20:244-303.
- Cisneros JM, Rodríguez J, Mensa J, Trilla A, Cainzos M. Profilaxis con antimicrobianos en cirugía. *Enferm Infecc Microbiol Clin* 2002;20:335-340.
- Cisneros JM, Cañas E. Las infecciones en el trasplante hepático del siglo veintiuno. *Enferm Infecc Microbiol Clin* 2002;20:419-421.
- Ayats J, Cisneros JM, Pérez JL, Torre J. GESITRA Evaluación de las enfermedades infecciosas en el candidato a un trasplante de órgano sólido. *Enferm Infecc Microbiol Clin* 2002;20:448-461
- Riera M, Ribas MA, Pérez MJ, Mallolas J, Portilla J, Viciano P. Aproximación al tratamiento del pacientes en situación de multifracaso. *Enferm Infecc Microbiol Clin* 2002;20:58-67.
- Aguado JM, Cisneros JM. Tratamiento con caspofungina de infecciones fúngicas invasoras y superficiales: experiencia en España. *Enferm Infecc Microbiol Clin* 2002;suplemento: 43-50.

- Pérez A, Barallobre A, Cuadrado A, Cuadri Mj, Jara Fj, González A et al. Perfil de valores profesionales elegidos por estudiantes de enfermería al inicio de sus estudios. Experiencia en Sevilla. *Enfermería Clínica* 2002;12(3):109-116.
- Barón G. Prolonged monitoring with implantable loop recorder is more likely to provide diagnosis for unexplained syncope than conventional testing. *Evidence-Based Cardiovascular Medicine* 2002;6(1):16-17.
- Cobos J, Puppo A, Pérez I, López JM. Análisis de los tratamientos al alta en base a la evidencia de pacientes con síndrome coronario agudo en una unidad de cuidados intermedios. *Farm Hosp* 2002;26:224-233.
- Pérez A, González A, Tirado A, Pérez Mt, Jara Fj, Cuadri Mj et al. Valores y relación de ayuda en enfermería. supuestos previos para su enseñanza. [http:// www.saludycuidados.net/numero2/valores.htm](http://www.saludycuidados.net/numero2/valores.htm)
- Gonzalez M.; Acosta D, Gordillo P, Yáñez A, Herrera C, Moreno F. Accidentes de tráfico. Actuación de Enfermería. Higiene de enfermería. Año XV, 3er cuatrimestre 2002; nº 52:50-54.
- Perona S. Estado actual de la psicología cognitiva en el estudio y abordaje de los delirios. *Información Psicológica* 2002;79:22-31.
- Martinez E, Alberca R, Mir P, Franco E, Montes E, Lozano P. Cluster headache with aura. *J Headaches and pain* 2002;3:105-110.
- Belmonte R, Torres D, Mayorga F, García A, Infante P, Gutiérrez JL. Calcifying epithelial odontogenic tumor (Pindborg tumor). *Med Oral* 2002;7(4):309-315.
- Hernández JM, Torres D, Infante P, Gutiérrez JL. Geminación dental: presentación de un caso. *Med Oral* 2002;7:17-22
- Muñoz MA, Rincon MD, Murillo F, Jimenez P, Navarrete P, Jimenez JM et al. Grupo GITAN. Traumatismos Graves: Analisis de calidad asistencial. *Medicina Intensiva* 2002; 26:7-12.
- Moreno I, Montaña A. Patología articular inflamatoria del anciano en Atención Primaria. *Medifam* 2002;12:266-71.
- Santos B, Ramos R, Pereira JL. Obesidad y fármacos: sin pena ni gloria. *Noticias Farmacoterapéuticas* 2002;31:1-6
- Soto A, Venegas EM, Santos M, Sanz L, García PP. Patients in treatment for malnutrition in primary care, study of 500 real patients *Nutr Hosp* 2002;17(1):10-14.
- Martinez MA, García L, Pereira JL, Ortegon S, Martino ML, García PP. Nutritional support in chylothorax secondary to lymphoma. *Nutr Hosp* 2002;17(1):43-45.
- González LM, Serviá C, Ruiz L, Hassam D, Belmonte R. Quiste dermoide lateral del suelo de la boca. *Pat Bucal Maxilofac* 2002;3:25-28.
- Infante P, Abrante A, Belmonte R, Gutiérrez JL, García-Perla A. Determinación en suero de anticuerpos anticápside viral del virus de Epstein-Barr en el carcinoma de nasofaringe. *Pat Bucal Maxilofac* 2002;3:17-20.
- Torres D, García-Perla A, Infante P, Molina M, Díaz JM, Torres E, Gutiérrez JL. Hiperplasia de la apófisis coronoides. *Pat Bucal Maxilofac* 2002;3:21-24.
- Gutiérrez JL, Infante P, García-Perla A, González JD. Tratamiento quirúrgico de la apnea obstructiva del sueño en niños con malformaciones craneofaciales. *Pat Bucal Maxilofac* 2002;3:7-16.
- Rodríguez G. Conceptos y métodos para el diagnóstico del paciente con malformaciones congénitas, *Pediatría Integral*, Programa de Formación Continuada. *Pediatría Extrahospitalaria* 2002;6(9):799-808.
- Perona S, Cuevas C. Aplicaciones de la terapia cognitivo-conductual sobre las ideas delirantes y las alucinaciones en un sujeto con el diagnóstico de esquizofrenia. *Psicothema* 2002;14(1):26-33.
- Moreno A, De Arriba I, De La Fuente A. Síndrome de hiperperfusión como complicación de la angioplastia transluminal percutánea. *Publicación oficial de la SEDENE* 2002;17:20-24.
- Ramos IJ, Herrador M. Uso práctico del factor de acumulación en el cálculo de blindajes para un acelerador. *Radioprotección* 2002;9(33):30-34.



Pardal R, López-Barneo J. Carotid body thin slices: responses of glomus cells to hypoxia and K(+)-channel blockers. *Respir Physiol Neurobiol* 2002;132(1):69-79.

Moran JE., Rodríguez MJ., Bollain E, Fournier JA, Cabezon S. López F. Elevación del segmento ST sin lesiones coronarias significativas durante un ecocardiograma de estrés con dobutamina. *Rev And Cardiol* 2002; 23:17-20.

Díaz de la Llera L, Fernández JAP, Fournier JA. Perspectiva actual y futuro inmediato de la angioplastia coronaria en algunas indicaciones preferentemente quirúrgicas. *Rev And Cardiol* 2002;37:53-59.

Galindo A, Bernal C, Sousa JM, Palacios C, Blanco M, Robles JA, et al. Resultados de los pacientes con colecistitis agudas asistidos con la utilización de una guía de práctica clínica de colecistitis aguda. *Rev And Pat Digest* 2002;26: 1-6.

Durán I, Alamo JM, Docobo F. Abscesos multiesplénicos. *Rev And Pat Digest* 2002;24:16-18

Docobo F, Fernández M. Editorial número monográfico. *Rev And Pat Digest* 2002;25(1):1.

García A, Cárave A, Docobo F, Cruz C, Durán I. Tratamiento actual de la úlcera duodenal crónica ¿Medicación de mantenimiento o cirugía? *Rev And Pat Digest* 2002;25(1):24-27.

Durán I, Cruz C, Docobo F, Álamo JM, Bernal C. Complicaciones tras apendicectomía ¿Hay diferencias entre las vías laparoscópicas y abierta? *Rev And Pat Digest* 2002;25(1):3-5

Sousa JM, Galindo A, Palacios C, Villanueva F, Bernal C. Rendimiento de las técnicas diagnósticas en el abdomen agudo. *Rev And Pat Digest* 2002;25:1-6.

Cruz C, Durán I, Docobo F, Robles JM, Álamo JM, Guerra J.A. Vagotomía en células oxínticas en la úlcera duodenal perforada *Rev And Pat. Digest.* 25,1:6-9.2002.

García R, Bedoya J, Briones E, Espinosa R, Galvan A, Madrazo J. Guía para el uso adecuado de la densitometría ósea en el diagnóstico y tratamiento de la osteoporosis. *Rev Calidad Asistencial* 2002;17:644-651.

Ojeda R, Cerro J, Ordoñez A, Dominguez JM, Hernandez A. Propranolol protects the myocardium and prevents arterial hypotension in an experimental organ donation model *Rev Esp Anestesiología Reanimación* 2002;49(5):229-237.

Ojeda R, Cerro J, Ordoñez A, Dominguez JM, Hernandez A. Diagnosis of brain death using transcranial Doppler ultrasonography in an experimental model of organ donation for transplantation *Rev Esp Anestesiología Reanimación* 2002;49(5):238-246.

García-Perla A, Gutiérrez JL, Romero J, Polaina M, Infante P, García-Perla A. Osteotomía de Le Fort I segmentada para acceso a la base craneal: cordoma de clivus. *Rev Esp Cirugía Oral Maxilofacial* 2002;24:195-199

Ruiz L, García-Perla A, Díaz JM, Torres E, Infante P, Hernández JM et al. Granuloma central de células gigantes en la infancia. *Rev Esp Cirugía Oral Maxilofacial* 2002;24:250-256.

Gómez JC, López J, Borrego I, Vázquez R, Oliveras JM, García-Perla A. Indicaciones de la tomografía de emisión de positrones (PET) en cirugía maxilofacial. *Rev Esp Cirugía Oral Maxilofacial* 2002;24:70-72.

Gómez JC, López J, Borrego I, Vázquez R. Diagnóstico de la tomografía por emisión de positrones (PET) en cirugía maxilofacial. *Rev Esp Cirugía Oral Maxilofacial* 2002;24:70-72.

Borrego I, Vázquez R. Una propuesta para el uso racional de la PET en oncología *Rev Esp Med Nuclear* 2002;21:163-173.

Ortega M, Cayuela A. Medicina basada en la evidencia: una crítica filosófica sobre su aplicación en Atención Primaria. *Rev Esp Salud Pública* 2002;76:115-20.

Ortega M, Cayuela A. Regresión logística no condicionada y tamaño de muestra: una revisión bibliográfica *Rev Esp Salud Pública* 2002;76:85-93.

García-Perla A, García-Perla A, Belmonte R, Infante P, González JD, Gutiérrez JL. Complicaciones postoperatorias en cirugía maxilofacial. *Rev Eur Odontología Estomatológica* 2002;14:281-286.

Torres D, Serrera MA, Infante P, Gutiérrez JL. Uso del cañón de ordenador en las presentaciones científicas. *Rev Eur Odontología Estomatológica* 2002;14:335-340.



## Cartas al Director y Colaboración en Estudios Multicéntricos

Castellsague X, Bosch FX, Muñoz N, Meijer CJLM, Shah KV, de Sanjosé S et al for the International Agency for Research on Cancer Multicenter Cervical Cancer Study Group. Male circumcision, penile human papillomavirus infection, and cervical cancer in female partners. *N Engl J Med* 2002;346:1105-1112.

Smith J, Herrero R, Bosetti C, Muñoz N, Bosch FX, Eluf-Neto J et al for the International Agency for Research on Cancer (IARC) Multi-centric Cervical Cancer Study Group. Herpes Simplex Virus-2 as a Human Papillomavirus cofactor in the etiology of invasive cervical cancer. *J Nat Cancer Inst* 2002;94:1604-1613.

Margreiter R; European Tacrolimus vs Ciclosporin Microemulsion Renal Transplantation Study Group. Efficacy and safety of tacrolimus compared with ciclosporin microemulsion in renal transplantation: a randomised multicentre study. *Lancet* 2002;359(9308):741-746.

Moreno V, Bosch FX, Muñoz N, Meijer CJLM, Shah K, Walboomers JMM et al for the International Agency for Research on Cancer (IARC) Multicentric Cervical Cancer Study Group. Effect of oral contraceptives on risk of cervical cancer in women with human papillomavirus infection: the IARC multicentric case-control study. *Lancet* 2002;359:1085-1092.

Muñoz N, Franceschi S, Bosetti C, Moreno V, Herrero R, Smith JS et al for the International Agency for Research on Cancer (IARC) Multicentric Cervical Cancer Study Group. Role of parity and human papillomavirus in cervical cancer: the IARC multicentric case-control study. *Lancet* 2002;359:1093-1101.

Castillo S, Reyes G, Tejedor D, Mozas P, Suarez Y, Lasuncion MA et al. A double mutant [n543h+2393dei9] allele in the *Idl* receptor gene in familial hypercholesterolemia: effect on plasma cholesterol levels and cardiovascular disease *Human Mutation* 2002, Online.

Leonardii-Bee J et al, for the IST Collaborative Group. Blood pressure and clinical outcomes in the International Stroke Trial. *Stroke* 2002;33:1315-1320.

Baron G. Anthropometric characteristics and tilt table test results *Eur Heart J* 2002;23:1886-1887.

Betriu C, Rodriguez I, Sanchez BA, Gómez M, Alvarez J, Picazo JJ et al. In vitro activities of Tigeglicine (Gar-936) against recently isolated clinical bacteria in Spain. *Antimicrob Agents Chemother* 2002;46:892-895.

Sadek S, Medina J, Arias M, Sennesael J, Squifflet JP, Vogt B; Neo Int-05 Study group. Short term combination of mycophenolate mofetil with cyclosporine as a therapeutic option for renal transplant recipients: a prospective, multicenter, randomized study. *Transplantation* 2002;74:511-517.

Castillo S, Tejedor D, Mozas P, Reyes G, Civeira F, Alonso R, et al. The apolipoprotein b r3500q gene mutation in spanish subjects with a clinical diagnosis of familial hypercholesterolemia. *Atherosclerosis* 2002;165:127-135.

Poole-Wilson A, Cleland JGF, Di Lenarda A, Hanrath P, Komajda M, Metra M et al. Rationale and design of the carvedilol or metoprolol European trial in patients with chronic heart failure: COMET. *European J Heart Fail* 2002;4:321-329.



## Publicaciones en Libros

- Alberca R. Demencias degenerativas corticales de comienzo focal. *Neurología Conductual; fundamentos teóricos y prácticos*. Mñubens JJ, Berthier M, Barquero S (eds) Ediciones pulso. Barcelona 2002:267-281.
- Altimiras J, Bautista J. Farmacoepidemiología y Estudios de Utilización de Medicamentos. Gamundi MC (coordinadora). *Farmacia Hospitalaria*. SEFH 2002:541-574.
- Calderón E, Dei-Cas E. Aspectos históricos del descubrimiento de *Pneumocystis carinii*. *Edition Homage*, Cadiz 2002.
- Dei-Cas E, Durand-Joly I, Calderón E. *Pneumocistosis*.
- Dorantes B, Bautista J, Guerrero MD. *Guía farmacoterapéutica de Hospital 2002*. Sistema Sanitario Público de Andalucía.
- Galán E, Rodríguez G. Hipercrecimientos (I) en Grandes Síndromes en Pediatría. A Delgado ed. 2002.
- Gil-Peralta A, González Marcos JR. Angioplastia carotídea al inicio del siglo XXI. Indicaciones y resultados actuales. Actualización diagnóstica y terapéutica de la isquemia cerebrovascular. Matas M, Alvarez Sabin J. (Eds.). Editado por Grupo Uriach y Sanofi-Synthelabo. Barcelona, 2002:69-72.
- López-Barneo, J., Pardal, R. Carotid body thin slices: new answers for old questions. *Oxygen Sensing: Responses and Adaptations to Hypoxia*. S. Lahiri et al. Eds. Marcel-Dekker, New York, (2002).
- Muñoz M, Murillo F, Rincón MD. Status epileptico y convulsiones. *Tratado de Cuidados Críticos y Emergencias*. Álvarez J, Artigas A (eds). ARAN, Madrid, 2002:1907-1920.
- Navarro-Antolin J, Lamas S. Oxidative and nitrosative stress mediated by Cyclosporine A in endothelial cells. *Free Radicals, Nitric oxide and Inflammation: Molecular, Biochemical, and Clinical Aspects*. A. Tomasi et al. (Eds.), IOS Press, 2002.
- Nieto M, Nieto M. Las epilepsias mioclónicas y tónico-clónicas generalizadas. *Nuevas Perspectivas en las Epilepsias Generalizadas*. Cruz Campos GA., Vadillo Olmo EJ. eds. 2002:93-117.
- Santos B, Pérez I. Dispensación de medicamentos de especial control. Gamundi MC (coordinadora). *Farmacia Hospitalaria*. SEFH 2002:415-448.
- Gentil MA. Mortalidad en un programa de trasplante renal. *Curso de actualización en trasplante renal- 4*. Pags. 101-108. Drug Farma, SL. Madrid, 2002. D.L.: M-50955-2000. S.V.: 1431-L-CM.
- Lainez MJA, Pascual J, Díez E, Morales F, Titus F. Quality of life and migraine: a multicenter Spanish study. Reducing the burden of headache. Olesen J, Steiner TJ, Lipton RB (eds). *Frontiers in Headache Research*. Vol 11. Oxford University Press. Oxford 2002:148-152. ISBN: 0 19 8515898
- Vázquez R, Azpitarte J, Calderon, E, Infantes, Carlos, Mora J et al. *Angina Estable: Proceso Asistencial Integrado*. Sevilla: Consejería de Salud, 2002. ISBN: 84 -8486-049-3.
- Vázquez R, Azpitarte J, Calderon, E, Infantes, Carlos, Mora J et al. *Dolor Torácico Genérico: Proceso Asistencial Integrado*. Sevilla: Consejería de Salud, 2002 ISBN: 84 -8486-056-6.
- Vázquez R, Azpitarte J, Calderon, E, Infantes, Carlos, Mora J et al. *Síndrome Aórtico Agudo: Proceso Asistencial Integrado*. Sevilla: Consejería de Salud, 2002 ISBN: 84 -8486-058-2.
- Vázquez R, Azpitarte J, Calderon, E, Infantes, Carlos, Mora J et al. *Angina Inestable e IAM sin Elevación del ST: Proceso Asistencial Integrado*. Sevilla: Consejería de Salud, 2002 ISBN: 84 -8486-059-0.
- Vázquez R, Azpitarte J, Calderon, E, Infantes, Carlos, Mora J et al. *Tromboembolismo Pulmonar: Proceso Asistencial Integrado*. Sevilla: Consejería de Salud, 2002 ISBN: 84 -8486-061-2.
- Vázquez R, Azpitarte J, Calderon, E, Infantes, Carlos, Mora J et al. *IAM con elevación del ST: Proceso Asistencial Integrado*. Sevilla: Consejería de Salud, 2002 ISBN: 84 -8486-066-3.

García-Puche JL, Cabrera J, Camacho T, Cuello JA, Fernández E, Pérez JL, Prados D, Salas MA. Cuidados Paliativos: Proceso Asistencial Integrado. Sevilla: Consejería de Salud, 2002 ISBN: 84-8486-067-1.

García F, García F, Aznar J. Diversidad vírica. Principales virus de interés en patología humana. Microbiología oral (2ªed). Liébana J. McGraw Hill-Interamericana. Madrid, 2002:409-414. ISBN: 84-486-0460-1.

García F, Bernal MC, Aznar J. Espiroquetas y otras bacterias de interés oral. Microbiología oral (2ªed). Liébana J. McGraw Hill-Interamericana. Madrid, 2002: 397-407. ISBN: 84-486-0460-1.

Román J, Liébana J, Aznar J. Bacterias ácido-alcohol resistentes: micobacterias. Microbiología oral (2ªed). Liébana J. McGraw Hill-Interamericana. Madrid, 2002:387-396. ISBN: 84-486-0460-1.

Alvarez AM. Importancia de la interrelación entre la pediatría intrahospitalaria y la Atención primaria en Oncología Pediátrica. Actualización en Oncología pediátrica Ed. Alvarez AM. Unidad Oncología Infantil (HHUUVR) 2002; 11-16. ISBN: 84-688-0651-X.

Anguita ML. La imagen como soporte diagnóstico en Pediatría. Actualización en Oncología pediátrica Ed. Alvarez AM. Unidad Oncología Infantil (HHUUVR) 2002;39-42. ISBN: 84-688-0651-X.

Gasch A, Conde M. Epidemiología y Prevención de la Infección Nosocomial en Oncología. Actualización en Oncología pediátrica Ed. Alvarez AM. Unidad Oncología Infantil (HHUUVR) 2002;143-170. ISBN: 84-688-0651-X.

Gasch A, Conde M. Vacunación en el niño oncológico. Actualización en Oncología pediátrica Ed. Alvarez AM. Unidad Oncología Infantil (HHUUVR) 2002;133-142. ISBN: 84-688-0651-X.

Márquez C. Toxicidad por quimioterapia. Actualización en Oncología pediátrica Ed. Alvarez AM. Unidad Oncología Infantil (HHUUVR) 2002;51-70. ISBN: 84-688-0651-X.

Muñoz C, Ramírez GL, Márquez C, Pineda G.. Alvarez AM. Linfoma de Hodgkin en niños: Presentación abdominal. Actualización en Oncología pediátrica Ed. Alvarez AM. Unidad Oncología Infantil (HHUUVR) 2002;261-264. ISBN: 84-688-0651-X.

Ortiz MJ. Toxicidad por Radioterapia. Actualización en Oncología pediátrica Ed. Alvarez AM. Unidad Oncología Infantil (HHUUVR) 2002;71-76. ISBN: 84-688-0651-X.

Prado J, Álvarez AM. Epidemiología de los Tumores del SNC en nuestro medio. Actualización en Oncología pediátrica Ed. Alvarez AM. Unidad Oncología Infantil (HHUUVR) 2002;43-50. ISBN: 84-688-0651-X.

Ramírez GL, Márquez C, Muñoz C, Alvarez AM. Estudio descriptivo sobre neuroblastomas torácicos en el periodo de tiempo comprendido entre 1985-2000 en el Hospital Universitario Infantil Virgen del Rocío. Actualización en Oncología pediátrica Ed. Alvarez AM. Unidad Oncología Infantil (HHUUVR) 2002;243-260. ISBN: 84-688-0651-X.

Román MP, Romero N, Yerga G, Alvarez AM. La oncología pediátrica desde el punto de vista de los alumnos pregrado. Actualización en Oncología pediátrica Ed. Alvarez AM. Unidad Oncología Infantil (HHUUVR) 2002;91-120. ISBN: 84-688-0651-X.

Alonso MT, Atienza M, Carranza M, Gavilán I, Garabito MJ, González J et al. Guía práctica de nutrición parenteral y enteral en pediatría. Sevilla 2002. ISBN: 84-699-6441-0

Bernabeu M, Naranjo M, Cisneros JM, Cañas E, Herrero M, Gentil MA et al. Estudio comparativo de las complicaciones infecciosas en receptores de trasplante renal tratados con micofenolato o azatioprina. Actualizaciones en trasplantes 2002. Edita: Hospitales Universitarios Virgen del Rocío. Sevilla 2002:174-180. ISBN: 84-699-6603-0.

Borrego I, Vázquez R, Gómez P. Aportación de la Tomografía por emisión de positrones (PET) en el trasplante de corazón. Actualizaciones en trasplantes 2002. Edita: Hospitales Universitarios Virgen del Rocío. Sevilla 2002. ISBN: 84-699-6603-0.

Fijo J, Sánchez A, Moreno A, Bedoya R, Caraballo A, Martín J. Trasplante renal infantil en Sevilla en 2001. Actualizaciones en trasplantes 2002. Edita: Hospitales Universitarios Virgen del Rocío. Sevilla 2002. Editor: Comisión de trasplantes. Sevilla 2002:41-44. ISBN: 84-699-6603-0.



Fijo J. Retrasplante renal en niños. Nuestra experiencia. Actualizaciones en trasplantes 2002. Edita: Hospitales Universitarios Virgen del Rocío. Sevilla 2002. Editor: Comisión de trasplantes. Sevilla 2002:235-239. ISBN: 84-699-6603-0.

Gentil MA, Alcaide MP, Pereira P, Rodríguez G, Luna E, Martínez M et al. Análisis de las causas de fracaso renal agudo post-trasplante renal de cadáver. Actualizaciones en trasplantes 2002. Edita: Hospitales Universitarios Virgen del Rocío. Sevilla 2002:240-245. ISBN: 84-699-6603-0.

Gentil MA, González F, Rodríguez G, Pereira P, Toro J, López M et al. Consecuencias de la insuficiencia renal aguda inicial tras el trasplante renal. Actualizaciones en trasplantes 2002. Edita: Hospitales Universitarios Virgen del Rocío. Sevilla 2002:246-252. ISBN: 84-699-6603-0.

Gentil MA, Rodríguez G, Pereira P, Montañés P, Torrubia F, Cruz N et al. Resultados del trasplante renal (adultos) en 2001. Actualizaciones en trasplantes 2002. Edita: Hospitales Universitarios Virgen del Rocío. Sevilla 2002:36-40. ISBN: 84-699-6603-0.

Gómez MA, Pareja F, García I, Tamayo MJ, Díaz C, Serrano J et al. Complicaciones biliares en el trasplante hepático. Actualizaciones en trasplantes 2002. Edita: Hospitales Universitarios Virgen del Rocío. Sevilla 2002. ISBN: 84-699-6603-0.

Gómez-Cía, T. et al. Cirugía de los implantes de miembros en Sevilla. Actualizaciones en trasplantes 2002. Edita: Hospitales Universitarios Virgen del Rocío. Sevilla 2002. Editor: Comisión de trasplantes. Sevilla 2002 ISBN: 84-699-6603-0.

Hinojosa R, Herruzo A, Serrano J, Amaya R, Pérez J, Pareja F et al. Disfunción primaria del injerto en el trasplante hepático. Actualizaciones en trasplantes 2002. Edita: Hospitales Universitarios Virgen del Rocío. Sevilla 2002. ISBN: 84-699-6603-0.

Lage E, Ordóñez A, Bernardos A, Hinojosa R, Cisneros JM, Serrano J et al. Trasplante combinado cardio-hepático. Actualizaciones en trasplantes 2002. Edita: Hospitales Universitarios Virgen del Rocío. Sevilla 2002:295-300. ISBN: 84-699-6603-0.

Lage E, Ordóñez A, Hinojosa R, Cisneros JM, Borrego JM, Gutiérrez E et al. Inmunosupresión en trasplante cardíaco. Protocolos en el 2002. Actualizaciones en trasplantes 2002. Edita: Hospitales Universitarios Virgen del Rocío. Sevilla 2002. ISBN: 84-699-6603-0.

Lage E, Ordóñez A, Hinojosa R, Cisneros JM, Borrego JM, Gutiérrez E et al. Criterios de selección del paciente candidato a trasplante cardíaco urgente y reglado. Actualizaciones en trasplantes 2002. Edita: Hospitales Universitarios Virgen del Rocío. Sevilla 2002:274-283. ISBN: 84-699-6603-0.

Ordóñez A, Hernández A, Borrego JM, Gutiérrez E, Lage E, Hinojosa R et al. Once años de historia del Programa de Trasplante Cardíaco de Sevilla. Actualizaciones en trasplantes 2002. Edita: Hospitales Universitarios Virgen del Rocío. Sevilla 2002:269-273. ISBN: 84-699-6603-0.

Pareja F, Serrano J, Gómez MA, García I, Tamayo MJ, Díaz C et al. Resultados de la Unidad de Cirugía Hepatobiliopancreática y Trasplante Hepático durante el año 2.001. Actualizaciones en trasplantes 2002. Edita: Hospitales Universitarios Virgen del Rocío. Sevilla 2002. ISBN: 84-699-6603-0.

Pareja F, Tamayo MJ, Díaz C, García I, Gómez MA, Serrano J et al. Problemas arteriales agudos en el trasplante hepático. Actualizaciones en trasplantes 2002. Edita: Hospitales Universitarios Virgen del Rocío. Sevilla 2002. ISBN: 84-699-6603-0.

Pereira P, Rodríguez G, Gentil MA, Pérez J. Trasplante renal de donante vivo. Actualizaciones en trasplantes 2002. Edita: Hospitales Universitarios Virgen del Rocío. Sevilla 2002:225-234. ISBN: 84-699-6603-0.

Pérez JB. Importancia actual de la biopsia endomiocárdica percutánea transvenosa para el diagnóstico del rechazo en el trasplante cardíaco. Actualizaciones en trasplantes 2002. Edita: Hospitales Universitarios Virgen del Rocío. Sevilla 2002. ISBN: 84-699-6603-0.

Quintero P, Ramos R. Novedades e investigación en inmunosupresores. Actualizaciones en trasplantes 2002. Edita: Hospitales Universitarios Virgen del Rocío. Sevilla 2002. ISBN: 84-699-6603-0.

Rodríguez G, Gentil MA, Pereira P, López M, Martínez M, Mateos J. Trasplante renal: protocolos de inmunosupresión en el 2002. Actualizaciones en trasplantes 2002. Edita: Hospitales Universitarios Virgen del Rocío. Sevilla 2002:253-258. ISBN: 84-699-6603-0.

Serrano J, Pareja F, Gómez MA, García I, Tamayo MJ, Díaz C et al. Inmunosupresión en trasplante hepático: protocolos en el 2.002. Actualizaciones en trasplantes 2002. Edita: Hospitales Universitarios Virgen del Rocío. Sevilla 2002. ISBN: 84-699-6603-0.

Torrubia F, Cruz N, Gentil MA, Leal J, Pereira P, Algarra GR et al. Complicaciones vasculares del trasplante renal. Actualizaciones en trasplantes 2002. Edita: Hospitales Universitarios Virgen del Rocío. Sevilla 2002:220-224. ISBN: 84-699-6603-0.

Cisneros JM, Cañas EJ, Bernabeu M. Aspergilosis nosocomial. Actualizaciones en trasplantes 2002. Edita: Hospitales Universitarios Virgen del Rocío. Sevilla 2002. ISBN: 84-699-6603-0.

Herrador M, Gómez A et al. Guía técnica de gestión de materiales residuales con contenido radiactivo procedentes de instalaciones de ámbito sanitario. Publicación SEPR nº6, 2002 ISBN: 84-699-9136-1

Alberca R. Taller: neuroimagen estructural y funcional. Martínez-Lage JM, Berthier-Torres M, (eds). Alzheimer 2002: teoría y práctica. Ed. Aula Médica Madrid 2002:133-148. ISBN: 84-7885310-3

Alberca R. Atrofia cortical posterior. Alberca R, López-Pousa S (eds). Enfermedad de Alzheimer y otras demencias. 2ª Edición. Editorial Médica Panamericana. Madrid. 2002:417-427. ISBN: 84-7903-674-5

García FJ, Mateos L. Esclerodermia. IV Jornadas sobre lupus eritematoso "Con el lobo de equipaje". HULUA (Huelva Lúpicos Asociados), 2.002; 106-109 ISBN: 84-8163-304-6.

Ocaña C. Síndrome de Behçet. IV Jornadas sobre lupus eritematoso "Con el lobo de equipaje". HULUA (Huelva Lúpicos Asociados), 2.002; 110-111 ISBN: 84-8163-304-6.

Sánchez J. Implicaciones neuropsiquiátricas en el paciente con LES. IV Jornadas sobre lupus eritematoso "Con el lobo de equipaje". HULUA (Huelva Lúpicos Asociados), 2.002; 112-114 ISBN: 84-8163-304-6.

Infante P. Cirugía. Conceptos generales. Avances en el tratamiento del carcinoma de nasofaringe. Padilla Libros Editores & Libreros, Sevilla. 2002:33-45. ISBN: 84-8434-135-6

Infante P. Tratamiento de las metástasis a distancia. Avances en el tratamiento del carcinoma de nasofaringe. Padilla Libros Editores & Libreros, Sevilla. 2002:63-67. ISBN: 84-8434-135-6

Gutiérrez JL, Infante P, Fernández G, Hernández JM, González JD. Fracturas de Mandíbula. Manual de Osteosíntesis en Cirugía Maxilofacial. Ediciones Ergón, Madrid. 2002:13-23. ISBN: 84-8473-080-8

Sánchez J, Ocaña C, García FJ. Aplicaciones clínicas de las alteraciones del laboratorio. Font J, Khamashta M y Vilardell M, eds. Lupus Eritematoso Sistémico, 2ª ed. Barcelona: MRA Ediciones, 2.002; 269-280 ISBN: 84-88865-72-4.

Nieto M, Nieto M. Epilepsias entre un mes y un año de vida: Epilepsia mioclonica benigna de la infancia. Epilepsia mioclonica severa de la infancia. Síndrome de la epilepsia mioclonico-astática. Epilepsia. Ed. GlaxoSmithKline. 2.002:381-390. ISBN: 84-89834-80-6.

Martín J. Insuficiencia renal en el recién nacido. Urgencia neonatales. Editores: Durán y González-Meneses. Granada 2002:321-331. ISBN: 84-95136-77-5.

Álvarez AM, Márquez C, Gasch A, Alfaro J, Tasara O, Delis A et al. Cáncer en la infancia. Atención integral, en Atención integral a la infancia con patología crónica. Atención Integral a la Infancia con Patología Crónica. Gómez de Terreros I, García F, Gómez de Terreros M (editores) . Editorial ALHULIA 2002:843-874. ISBN: 84-95136-84-8.

Rodríguez G. Como se valora un paciente en Dismorfología. Algunos aspectos clínicos, diagnósticos y terapéuticos. Atención Integral a la Infancia con Patología Crónica. Gómez de Terreros I, García F, Gómez de Terreros M (editores) . Editorial ALHULIA 2002:1045-1071. ISBN: 84-95136-84-8.

Nieto M . Síndromes epilépticos de mal pronóstico en la pubertad y adolescencia. Neurología Infantil. Ed. Alcalá. 2.002:305-320. ISBN: 84-95658-43-7

Rufo M. Síndromes epilépticos de mal pronóstico en la primera infancia. Muñoz A, Molina A, Robles C, Uberos J. Neurología Infantil. Galdó-Narbona-Valenzuela eds. Ed. Formación Alcalá. Alcalá la Real (Jaén). 2002:287-303. ISBN: 84-95658-43-7.





Ollero M, Cabrera JM, de Osorno M, de Villar E, García D, Gómez E et al. Atención al paciente pluripatológico: Proceso Asistencial Integrado. Sevilla: Consejería de Salud, 2002 ISBN:84-8486-034-5.

Alberca R. Signos neurológicos en la enfermedad de Alzheimer. Alberca R, López-Pousa S (eds). Enfermedad de Alzheimer y otras demencias. 2ª Edición. Editorial Médica Panamericana. Madrid. 2002:269-278. ISBN:84-7903-674-5

Alberca R. Manifestaciones clínicas de la enfermedad de Alzheimer. Alberca R, López-Pousa S (eds). Enfermedad de Alzheimer y otras demencias. 2ª Edición. Editorial Médica Panamericana. Madrid. 2002:233-250. ISBN:84-7903-674-5

Alberca R. Heterogeneidad clínica de la enfermedad de Alzheimer. Alberca R, López-Pousa S (eds). Enfermedad de Alzheimer y otras demencias. 2ª Edición. Editorial Médica Panamericana. Madrid. 2002:279-286. ISBN:84-7903-674-5

Alberca R. Tratamiento farmacológico de la enfermedad de Alzheimer. Alberca R, López-Pousa S (eds). Enfermedad de Alzheimer y otras demencias. 2ª Edición. Editorial Médica Panamericana. Madrid. 2002:309-325. ISBN:84-7903-674-5

Alberca R. Demencias degenerativas corticales de comienzo focal. Alberca R, López-Pousa S (eds). Enfermedad de Alzheimer y otras demencias. 2ª Edición. Editorial Médica Panamericana. Madrid. 2002:349-354. ISBN:84-7903-674-5

Nieto M, Nieto M. Ataxias Hereditarias. Guía de Familias. Ed. Ministerio de Trabajo y Asuntos Sociales. Madrid. 2002. NIPO 209.02-055-1

Díaz M. Visita domiciliar programada a personas mayores de 65 años. Editado por Instituto de Salud Carlos III. Ministerio de Sanidad y Consumo. NIPO: 354-02-007-5



## COMITÉ ÉTICO DE INVESTIGACIÓN CLÍNICA

En los últimos años, la Investigación Clínica mediada por la colaboración en Ensayos Clínicos (EECC) ha experimentado una madura consolidación en nuestro Hospital. Decíamos en años anteriores que Investigar, mediante la colaboración en EECC multicéntricos, ayuda a mejorar la calidad de un Servicio porque introduce una metodología de Buenas Prácticas Clínicas y una familiarización con el cumplimiento de unos estándares de calidad que van a repercutir en los pacientes. No obstante, creemos que en el momento actual son necesarias importantes acciones de mejora que supongan centrarnos en investigar áreas de interés de nuestros profesionales y de nuestro Hospital, aparte de la mera colaboración en EECC multicéntricos promovidos por terceros.

De todos es sabido que una investigación clínica de calidad va unida a una práctica clínica al más alto nivel. Cuando en un Servicio Clínico los médicos que tratan a los pacientes investigan sobre los problemas que tienen sus pacientes, aumenta de forma paralela la calidad de la asistencia. La realización de ensayos clínicos es un parámetro que en determinados aspectos, sirve para medir la calidad de los tratamientos en los Servicios Asistenciales, sobre todo en aquellas Especialidades en las que se ha producido un mayor avance terapéutico farmacológico en los últimos años.

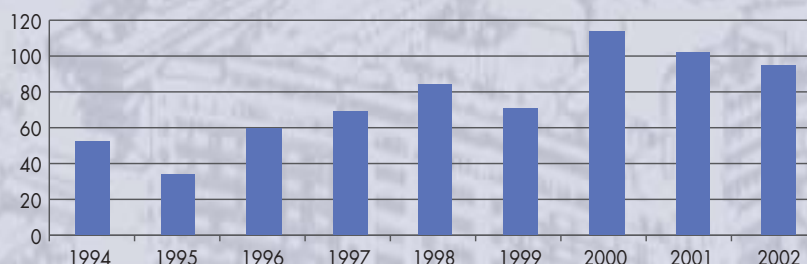
Durante el año 2002 han ocurrido importantes eventos en el área de la Investigación a través de ensayos clínicos que van a transformar su práctica en un futuro inmediato.

A nivel del Sistema Nacional de Salud, el 19 de julio, fue aprobado el Real Decreto 711/02 por el que se regula la farmacovigilancia de medicamentos de uso humano y desarrolla el capítulo VI de la Ley 25/1990 del Medicamento estableciendo las competencias de los distintos agentes del Sistema Español de Farmacovigilancia de medicamentos de uso humano, la Agencia Española del Medicamento, los órganos competentes de las Comunidades Autónomas y los profesionales sanitarios.

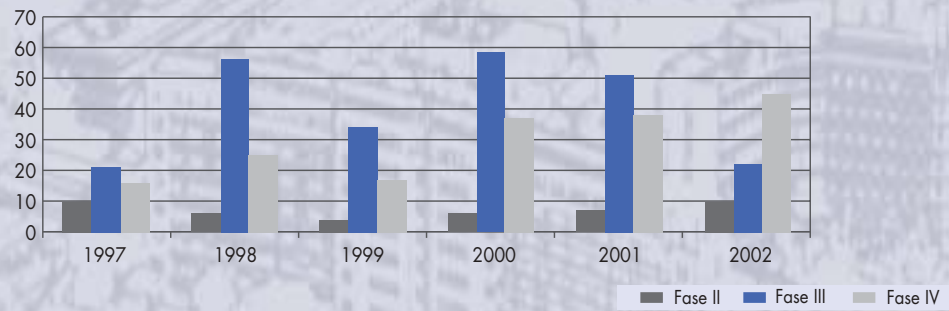
Centrándonos en nuestra Comunidad, el Decreto 232/2002, de 17 de septiembre, por el que se regulan los órganos de Ética e Investigación Sanitarias y los de Ensayos Clínicos en Andalucía, crea un Comité Autonómico de Ensayos Clínicos (CAEC) que va a recepcionar, como ventanilla única, todos los ensayos clínicos y estudios observacionales post-autorización que vayan a ser realizados en la Comunidad Andaluza estableciendo así mismo los cometidos de los Comités Locales de Ensayos Clínicos en materia de evaluación de ciertos ensayos clínicos y el seguimiento de los ensayos clínicos que se realizan en el Hospital. Se trabaja en estos momentos en la realización del Borrador de un nuevo Decreto, de rango Autonómico que establezca los requisitos en materia de Estudios Post-autorización (EPAs) en Andalucía al igual que han hecho otras Comunidades Autónomas.

Finalmente, señalar un importante evento científico de los últimos meses. Nuestro Hospital se convirtió en anfitrión, durante los días 2,3 y 4 de octubre para la realización de las V Jornadas de Investigación en Salud y II Muestra de Investigación en Andalucía que, con un formato de Mesas Redondas, Foros de Discusión y Talleres de Trabajo, ha desarrollado varios aspectos en torno a la Investigación en Salud. La 3ª Mesa Redonda versó sobre los Ensayos Clínicos, tema muy actual en el momento de la realización de las Jornadas y que suscita un gran interés en el momento actual en España.

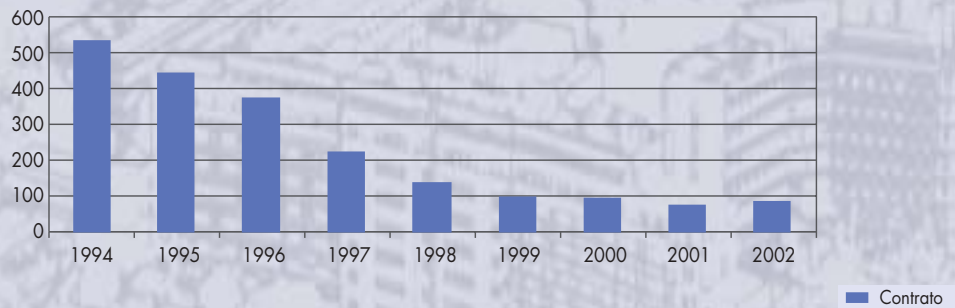
Evolución anual nº de ensayos clínicos presentados en el CEIC



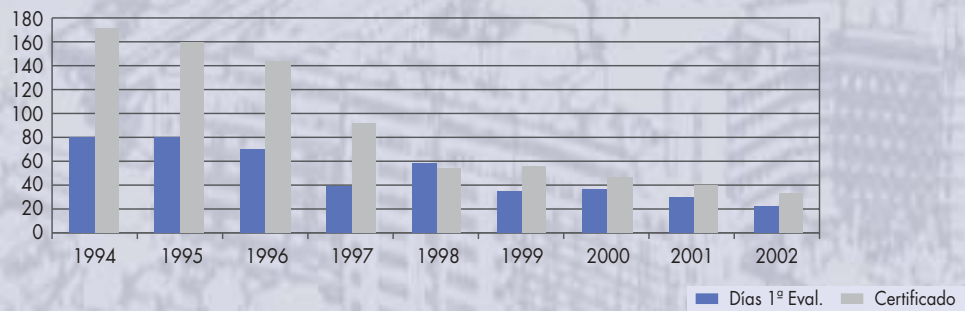
### Ensayos Clínicos. Fase de realización



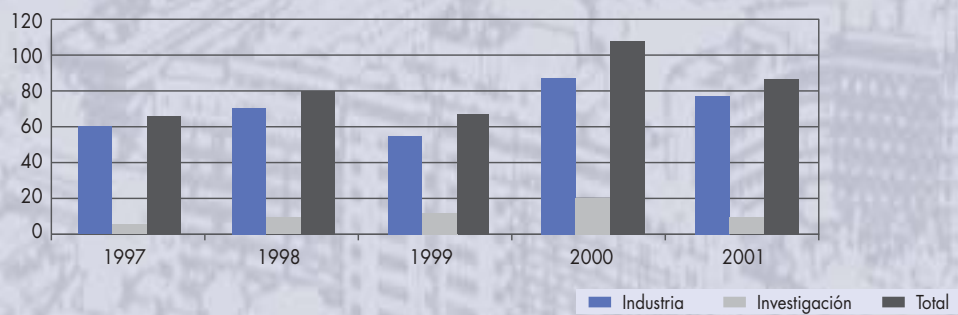
### Tiempo/días contrato



### Tiempo días 1ª Evaluación. Tiempo días certificado



### Ensayos Clínicos. Tipo de Promotor



## Investigadores con Ensayos Clínicos iniciados en 2002

Investigador principal	Nº de Registro	Fármaco
Aguilar Reina, José	02/45	Interferón Alfa 2A Pegilado
Alarcón González, César	02/40	Gw433908
Alberca Serrano, Román	01/84	Toxina Botulínica
	01/85	Toxina Botulínica
	02/26	Galantamina
Astorga Jimenez, Ricardo	02/37	Insulina
	02/38	Insulina
	02/53	Octreotide
Bautista Paloma, Javier	02/36	Cefazolina
Bernabe Caro, Reyes	02/51	Oxaliplatino
Cruz Navarro, Natalio Antonio	01/49	Uk-369,003
	01100	Ic351
	02/49	Ic351 (Ly450190)
Fernández Andrade-Rodríguez, Carlos	01/94	Rosuvastatina
García López, Alicia	01/87	Leflunomida
	01101	Infliximab
González Quevedo, Teresa	02/58	Budesonida/Formeterol
Lage Galle, Ernesto	02/29	Basiliximab
Leal Noval, Manuel	02/20	Interferon Alfa 2a Pegilado
León Leal, Juan Antonio	02/43	Gw4333908/Ritonavir Qd
Mateos Aguilar, Julián	02/44	Darbepoetina Alfa
Moreno Nogueira, José Andrés	00/73	Cisplatino
	01/86	Doxorrubicina
	01/98	Erlotinib
	02/23	Darbepoetina Alfa
	02/55	Gemcitabina
Otero Candelera, María Remedio	02/12	Enoxaparina
Parody Ruiz-Berdejo, Ricardo	02/25	Imatinib
Pereira Palomo, Porfirio	02/52	Tacrolimus
Pulido Cañada, Enrique	02/06	Noretisterona Acetato
Rodríguez Cañas, Tomás	01/69	Bilastina
	02/17	Pimecrolimus
Ruiz Borrego, Manuel	02/22	Zoledronato
Sánchez Conejo-Mir, Julián	02/05	Tacrolimus
Viciano Fernández, Pompeyo	02/27	Tmc125
	02/28	Tmc125
Villalobos Chaves, Francisco	02/07	Levetiracetam



## Ensayos Clínicos iniciados en 2002

Nº DE REGISTRO 01/103  
 TÍTULO "Estudio fase IV.III de mantenimiento con caelyx® Vs. observación tras quimioterapia de inducción para cáncer de mama metastásico"  
 PROMOTOR INVESTIGADOR  
 INVESTIGADOR Ruiz Borrego, Manuel  
 FASE IV  
 FECHA APROBACIÓN 31/01/2002

Nº DE REGISTRO 02/01  
 TÍTULO "Tratamiento con infliximab de artritis crónica juvenil en fase activa a pesar del tratamiento con metotrexate"  
 PROMOTOR INVESTIGADOR  
 INVESTIGADOR Valenzuela Castaño, Ángel  
 FASE IV  
 FECHA APROBACIÓN 26/02/2002

Nº DE REGISTRO 02/02  
 TÍTULO "Ensayo europeo en pacientes con fibrilación o flúter auricular tratados con dronedarona para el mantenimiento del ritmo sinusal".  
 PROMOTOR SANOFI SYNTHELABO  
 INVESTIGADOR Barón Esquivias, Gonzalo  
 FASE III  
 FECHA APROBACIÓN 31/01/2002

Nº DE REGISTRO 02/03  
 TÍTULO "Ensayo clínico doble ciego, aleatorizado y controlado con placebo para evaluar la eficacia y la seguridad de memantina en pacientes con demencia tipo alzheimer de leve a moderada"  
 PROMOTOR LUNDBECK ESPAÑA  
 INVESTIGADOR Alberca Serrano, Román  
 FASE III  
 FECHA APROBACIÓN 31/01/2002

Nº DE REGISTRO 02/04  
 TÍTULO "Estudio de fase III, multicéntrico, aleatorizado, doble ciego, de grupos paralelos, para comparar valdecoxib 20 mg, sumatriptán 50 mg y placebo en pacientes con migraña aguda moderada o severa"  
 PROMOTOR PHARMACIA HOSPITAL CARE  
 INVESTIGADOR Navarro Granell, Ascensión  
 FASE III  
 FECHA APROBACIÓN 31/01/2002



Nº DE REGISTRO 02/05  
 TÍTULO "Estudio randomizado abierto y en grupos paralelos que compara la eficacia y evalúa la seguridad de la pomada de tacrolimus (fk506) al 0,03% administrada una vez al día o dos veces al día en niños con dermatitis atópica de moderada a severa"  
 PROMOTOR FUJISAWA  
 INVESTIGADOR Sánchez Conejo-Mir, Julián  
 FASE III  
 FECHA APROBACIÓN 29/04/2002

Nº DE REGISTRO 02/06  
 TÍTULO "Eficacia en la protección del endometrio y aceptabilidad de noretisterona combinada de manera continua con 17 $\beta$ -estradiol para la administración nasal a mujeres posmenopáusicas. Estudio multinacional, abierto con dosis adaptables"  
 PROMOTOR SERVIER  
 INVESTIGADOR Pulido Cañada, Enrique  
 FASE III  
 FECHA APROBACIÓN 31/01/2002

Nº DE REGISTRO 02/07  
 TÍTULO "Estudio de seguimiento, multicéntrico, abierto para evaluar la seguridad y la eficacia de levetiracetam (lev) (comprimidos orales de 166, 250 ó 500 mg dos veces al día) a dosis individualizadas de hasta un máximo de 4000 mg/día (u 80 mg/kg/día para niños"  
 PROMOTOR U C B PHARMA S.A.  
 INVESTIGADOR Villalobos Chaves, Francisco  
 FASE IV  
 FECHA APROBACIÓN 29/04/2002

Nº DE REGISTRO 02/08  
 TÍTULO "Estudio multicéntrico, de asignación aleatoria, doble ciego, con doble enmascaramiento, controlado con placebo y con grupos paralelos, de 52 semanas de duración, para comparar la eficacia y tolerabilidad de la combinación de salmeterol/propionato de fluti"  
 PROMOTOR GLAXO WELLCOME  
 INVESTIGADOR Díaz Fernández, Manuel  
 FASE IV  
 FECHA APROBACIÓN 18/03/2002

Nº DE REGISTRO 02/09  
 TÍTULO "Ensayo clínico piloto, multicéntrico, prospectivo, de diseño abierto para evaluar la eficacia y seguridad de anfotericina b liposómica a dosis de 10 mg/kg como tratamiento inicial de la aspergilosis invasora en pacientes inmunodeprimidos"  
 PROMOTOR GILEAD  
 INVESTIGADOR Cisneros Herrero, José Miguel  
 FASE IV  
 FECHA APROBACIÓN 26/02/2002



Nº DE REGISTRO 02/10  
 TÍTULO "Estudio de fase III, multicéntrico, aleatorizado y no enmascarado para evaluar la eficacia y perfil de seguridad de la combinación de capecitabina y oxaliplatino frente a la combinación de 5-fluorouracilo en infusión continua y oxaliplatino como tratamiento"  
 PROMOTOR GRUPO ESPAÑOL TUMORES DIGESTIVOS  
 INVESTIGADOR Boffil, Javier  
 FASE IV  
 FECHA APROBACIÓN 11/07/2002

Nº DE REGISTRO 02/11  
 TÍTULO "Estudio abierto, multicéntrico, acerca de la predicción a las 12 semanas de la respuesta de peginterferón alfa-2a (40kd) en combinación con ribavirina en pacientes con hepatitis C crónica genotipo I en la práctica clínica habitual"  
 PROMOTOR ROCHE  
 INVESTIGADOR Aguilar Reina, José  
 FASE III  
 FECHA APROBACIÓN 26/02/2002

Nº DE REGISTRO 02/12  
 TÍTULO "Estudio doble ciego, multicéntrico, controlado con placebo, de grupos paralelos, sobre la profilaxis extendida de la etv en pacientes médicos agudamente, enfermos, con inmovilización prolongada".  
 PROMOTOR AVENTIS  
 INVESTIGADOR Otero Candelera, María Remedios  
 FASE IV  
 FECHA APROBACIÓN 26/02/2002

Nº DE REGISTRO 02/15  
 TÍTULO "Estudio aleatorio, doble-ceigo, controlado, prospectivo, multicéntrico, multinacional que compara la combinación de inmunogen g14dt y gemcitabina con la combinación de placebo gemcitabina en sujetos con un adenocarcinoma de páncreas localmente avanzado"  
 PROMOTOR APHTON CORPORATION  
 INVESTIGADOR Valero, Pedro  
 FASE III  
 FECHA APROBACIÓN 26/02/2002

Nº DE REGISTRO 02/16  
 TÍTULO "Comparación del tratamiento con 250 mcg de roflumilast vs 500 mcg de roflumilast vs placebo, durante 24 semanas, en pacientes con enfermedad pulmonar obstructiva crónica (epoc)"  
 PROMOTOR BYK-ELMU  
 INVESTIGADOR Castillo Gómez, José  
 FASE III  
 FECHA APROBACIÓN 18/03/2002



Investigación

Nº DE REGISTRO 02/17  
 TÍTULO "Estudio multicéntrico de 6 semanas de duración, con una fase de 3 semanas aleatorizada, doble ciego, controlada con vehículo, grupos paralelos, seguida de una fase abierta de 23 semanas, para evaluar la seguridad y la eficacia de pimecrolimus en crema"  
 PROMOTOR NOVARTIS FARMACEUT.  
 INVESTIGADOR Rodríguez Cañas, Tomás  
 FASE IV  
 FECHA APROBACIÓN 18/03/2002

Nº DE REGISTRO 02/18  
 TÍTULO "Estudio aleatorio, doble-cego de grupos paralelos que compara la eficacia, el impacto en la calidad de vida y la aceptabilidad de una dosis oral de 4 g de pentasa® (mesalazina) administrada durante 8 semanas en combinación, durante las primeras 4 semana"  
 PROMOTOR FERRING  
 INVESTIGADOR Domínguez Abascal, Francisco  
 FASE IV  
 FECHA APROBACIÓN 18/03/2002

Nº DE REGISTRO 02/19  
 TÍTULO "Ensayo clínico fase iii, multicéntrico y randomizado, que compara docetaxel en combinación con doxorubicina y ciclofosfamida (tac) frente a la combinación de doxorubicina y ciclofosfamida seguida de docetaxel (ac-t) como tratamiento adyuvante de pacientes"  
 PROMOTOR AVENTIS  
 INVESTIGADOR Ruiz Borrego, Manuel  
 FASE III  
 FECHA APROBACIÓN 18/03/2002

Nº DE REGISTRO 02/20  
 TÍTULO "Estudio de fase III con peg-intron en pacientes con infección por vih politratada"  
 PROMOTOR SCHERING PLOUGH  
 INVESTIGADOR Leal Noval, Manuel  
 FASE IV  
 FECHA APROBACIÓN 18/03/2002

Nº DE REGISTRO 02/21  
 TÍTULO "Ensayo de fase ii de grupos paralelos, aleatorizado, doble ciego, de búsqueda de dosis, para determinar la dosis óptima y la efectividad y tolerancia de la neurotoxina botulínica tipo a en el tratamiento de la fisura anal crónica idiopática"  
 PROMOTOR ALLERGAN  
 INVESTIGADOR Galindo Galindo, Antonio  
 FASE II  
 FECHA APROBACIÓN 18/03/2002





Nº DE REGISTRO 02/22  
 TÍTULO "Ensayo clínico multicéntrico, fase iii, abierto, aleatorizado, para la administración de zoledronato en pacientes afectas de cáncer de mama con metástasos óseas asintomáticas"  
 PROMOTOR GEICAM  
 INVESTIGADOR Ruiz Borrego, Manuel  
 FASE IV  
 FECHA APROBACIÓN 18/03/2002

Nº DE REGISTRO 02/23  
 TÍTULO "Estudio aleatorizado y abierto de darbepoetin alfa (nueva proteína estimuladora de la eritropoyesis, nesp) y rhuepo en el tratamiento de la anemia en sujetos con tumores no mieloides tratados con ciclos múltiples de quimioterapia"  
 PROMOTOR AMGEN S.A.  
 INVESTIGADOR Moreno Nogueira, José Andrés  
 FASE III  
 FECHA APROBACIÓN 29/04/2002

Nº DE REGISTRO 02/24  
 TÍTULO "Ensayo clínico multicéntrico, aleatorizado, paralelo, doble ciego, para evaluar la eficacia y seguridad de eberconazol crema al 1% en comparación con miconazol crema al 2% en el tratamiento de las dermatofitosis".  
 PROMOTOR SALVAT  
 INVESTIGADOR Rodríguez Cañas, Tomás  
 FASE III  
 FECHA APROBACIÓN 29/04/2002

Nº DE REGISTRO 02/25  
 TÍTULO "Tratamiento de la leucemia aguda linfoblástica ph (bcr / abl) positiva con quimioterapia de inducción intensiva y glivec, antes y después de trasplante de progenitores hematopoyéticos".  
 PROMOTOR PETHEMA  
 INVESTIGADOR Parody Ruiz-Berdejo, Ricardo  
 FASE II  
 FECHA APROBACIÓN 29/04/2002

Nº DE REGISTRO 02/26  
 TÍTULO "Ensayo clínico abierto de extensión para evaluar la seguridad de la galantamina hbr en el tratamiento de la demencia vascular".  
 PROMOTOR JANSSEN-CILAG  
 INVESTIGADOR Alberca Serrano, Román  
 FASE IV  
 FECHA APROBACIÓN 11/07/2002



Nº DE REGISTRO 02/27  
 TÍTULO "Ensayo de fase II aleatorizado y con doble enmascaramiento y comparativo con placebo, de 24 semanas, en sujetos infectados por el vih-1 ya tratados con nrti, ip y nrti con el fin de evaluar la seguridad y eficacia de 400 u 800 mg de tmc125"  
 PROMOTOR TIBOTEC PHARMACEUTICALS  
 INVESTIGADOR Viciana Fernández, Pompeyo  
 FASE II  
 FECHA APROBACIÓN 29/04/2002

Nº DE REGISTRO 02/28  
 TÍTULO "Ensayo de fase II aleatorizado y con doble enmascaramiento, de 24 semanas de duración, con un periodo de seguimiento no enmascarado de 24 semanas, en sujetos infectados por vih-1 ya tratados con nrti, ip y nrti con el fin de evaluar la seguridad y eficacia"  
 PROMOTOR TIBOTEC PHARMACEUTICALS  
 INVESTIGADOR Viciana Fernández, Pompeyo  
 FASE II  
 FECHA APROBACIÓN 29/04/2002

Nº DE REGISTRO 02/29  
 TÍTULO "Estudio multicéntrico, aleatorizado, abierto, con diseño adaptado, de 12 meses de seguimiento, para evaluar el beneficio de la monitorización c2 horas de sandimmun neoral® (ciclosporina) sobre los resultados de seguridad y eficacia, en pacientes receptor"  
 PROMOTOR NOVARTIS FARMACEUT.  
 INVESTIGADOR Lage Galle, Ernesto  
 FASE IV  
 FECHA APROBACIÓN 29/04/2002

Nº DE REGISTRO 02/30  
 TÍTULO "Protocolo de extensión que evalúa el efecto a largo plazo del tratamiento basado en interferón pegilado alfa-2a (ifn peg) o interferón (inf) en los pacientes con hepatitis C crónica".  
 PROMOTOR ROCHE  
 INVESTIGADOR Lissen Otero, Eduardo  
 FASE IV  
 FECHA APROBACIÓN 29/04/2002

Nº DE REGISTRO 02/31  
 TÍTULO "Estudio adjunto al ensayo clínico 99679 para evaluar la estructura de costes del tratamiento, los indicadores de los costes de la demencia de tipo alzheimer de leve a moderada y el impacto económico de memantina".  
 PROMOTOR LUNDBECK ESPAÑA  
 INVESTIGADOR Alberca Serrano, Román  
 FASE III  
 FECHA APROBACIÓN 29/04/2002



Nº DE REGISTRO 02/32  
 TÍTULO "Estudio abierto, prospectivo, aleatorizado, multicéntrico y promovido por investigador para comparar la eficacia y la seguridad de tacrolimus frente a ciclosporina, en combinación con micofenolato mofetil y corticosteroides después de un trasplante de cor"  
 PROMOTOR UNIVERSIDAD MUNICH  
 INVESTIGADOR Ordoñez Fernández, Antonio  
 FASE III  
 FECHA APROBACIÓN 29/04/2002

Nº DE REGISTRO 02/33  
 TÍTULO "Estudio prospectivo, abierto, aleatorizado y controlado para comparar la seguridad, tolerancia y eficacia de la vacuna contra el virus de la gripe trivalente, de tipo a y b, viva y adaptada al frío (caiv-t) con la vacuna contra el virus de la gripe triva"  
 PROMOTOR WYETH-LEDERLE  
 INVESTIGADOR Pineda Mantecon, Manuel  
 FASE III  
 FECHA APROBACIÓN 29/04/2002

Nº DE REGISTRO 02/34  
 TÍTULO "Renal european clinical trial with sorin stents (ensayo clínico europeo renal con stents sorin"  
 PROMOTOR SORIN BIOMEDICA  
 INVESTIGADOR Peiro De Las Heras, Javier  
 FASE  
 FECHA APROBACIÓN 29/04/2002

Nº DE REGISTRO 02/35  
 TÍTULO "Iliac european clinical trial with sorin stents (ensayo clínico europeo ilíaco con stents sorin"  
 PROMOTOR SORIN BIOMEDICA  
 INVESTIGADOR Peiro De Las Heras, Javier  
 FASE  
 FECHA APROBACIÓN 29/04/2002

Nº DE REGISTRO 02/36  
 TÍTULO "Eficacia y seguridad de cefazolina administrada en perfusión continua versus infusión intermitente en pacientes con bacteriemia por staphylococcus aureus meticilin-sensible".  
 PROMOTOR INVESTIGADOR  
 INVESTIGADOR Bautista Paloma, Javier  
 FASE IV  
 FECHA APROBACIÓN 29/04/2002



Nº DE REGISTRO 02/37  
 TÍTULO "Estudio multicéntrico, multinacional, aleatorizado, abierto, para establecer el método óptimo para iniciar y mantener la terapia con lantus (insulina glargina) basado en la comparación de 2 algoritmos de tratamiento para determinar el óptimo control meta"  
 PROMOTOR AVENTIS  
 INVESTIGADOR Astorga Jiménez, Ricardo  
 FASE IV  
 FECHA APROBACIÓN 06/06/2002

Nº DE REGISTRO 02/38  
 TÍTULO "Estudio de fase IV, multinacional, multicéntrico, randomizado y abierto para establecer el método óptimo de iniciar y mantener la terapia con lantus® (insulina glargina) basado en la comparación de dos algoritmos en sujetos con diabetes mellitus de 1"  
 PROMOTOR AVENTIS  
 INVESTIGADOR Astorga Jiménez, Ricardo  
 FASE IV  
 FECHA APROBACIÓN 06/06/2002

Nº DE REGISTRO 02/39  
 TÍTULO "Ensayo clínico de fase IV, multicéntrico, aleatorizado, abierto, en dos grupos paralelos para evaluar la eficacia y la seguridad de telitromicina frente a amoxicilina / clavulánico en el tratamiento de la sinusitis maxilar aguda"  
 PROMOTOR AVENTIS  
 INVESTIGADOR Ortega, Esteban  
 FASE IV  
 FECHA APROBACIÓN 26/09/2002

Nº DE REGISTRO 02/40  
 TÍTULO "Estudio abierto de fase III para evaluar el perfil de seguridad a largo plazo de regímenes de tratamiento que contienen gw433908 en pacientes con infección por VIH-1"  
 PROMOTOR GLAXO WELLCOME  
 INVESTIGADOR Alarcón González, Cesar A. De  
 FASE III  
 FECHA APROBACIÓN 06/06/2002

Nº DE REGISTRO 02/41  
 TÍTULO "Estudio aleatorizado, doble ciego, controlado con placebo, de grupos paralelos para evaluar la eficacia y seguridad de ic351 (ly450190) en pacientes con disfunción eréctil secundaria a lesión medular traumática"  
 PROMOTOR LILLY  
 INVESTIGADOR Cruz Navarro, Natalio Antonio  
 FASE III  
 FECHA APROBACIÓN 06/06/2002



Nº DE REGISTRO 02/42  
 TÍTULO "Ensayo clínico randomizado de inmunoterapia activa específica con la vacuna n-acetil gm3 / vssp / montanide isa 51 en el tratamiento de pacientes con melanoma avanzado o con alto riesgo de recaída"  
 PROMOTOR RECOM-BIO  
 INVESTIGADOR Moreno Nogueira, José Andrés  
 FASE  
 FECHA APROBACIÓN 06/06/2002

Nº DE REGISTRO 02/43  
 TÍTULO "Estudio de fase II, multicéntrico, abierto y multicohorte de 48 semanas de duración para evaluar la seguridad, tolerabilidad, farmacocinética y actividad antiviral de gw433908 / ritonavir qd administrado a sujetos pediátricos de 2 a 18 años de edad"  
 PROMOTOR GLAXO WELLCOME  
 INVESTIGADOR León Leal, Juan Antonio  
 FASE II  
 FECHA APROBACIÓN 06/06/2002

Nº DE REGISTRO 02/44  
 TÍTULO "Estudio doble ciego, aleatorizado, comparativo, de darbepoetina alfa administrada una vez por semana o una vez cada dos semanas para el tratamiento de la anemia en pacientes en hemodiálisis"  
 PROMOTOR AMGEN S.A.  
 INVESTIGADOR Mateos Aguilar, Julián  
 FASE IV  
 FECHA APROBACIÓN 06/06/2002

Nº DE REGISTRO 02/45  
 TÍTULO "Peg-introntrm y rebetolr para el tratamiento de sujetos con hepatitis c crónica que no han respondido previamente al tratamiento de combinación (cualquier tratamiento con interferón alfa en combinación con rivabirina)"  
 PROMOTOR SCHERING PLOUGH  
 INVESTIGADOR Aguilar Reina, Jose  
 FASE IV  
 FECHA APROBACIÓN 06/06/2002

Nº DE REGISTRO 02/46  
 TÍTULO "Peg-introntrm como tratamiento de mantenimiento en comparación con un grupo de control no tratado en sujetos adultos con cirrosis compensada (metavir f4) secundaria a hepatitis c crónica que no han respondido al tratamiento con un interferón alfa y ribavi"  
 PROMOTOR SCHERING PLOUGH  
 INVESTIGADOR Aguilar Reina, José  
 FASE IV  
 FECHA APROBACIÓN 06/06/2002



Investigación

Nº DE REGISTRO 02/47  
 TÍTULO "Tratamiento de mantenimiento con peg-intronm en comparación con un grupo de control para la prevención de la progresión en sujetos adultos con hepatitis C crónica con fibrosis hepática (puntuación de fibrosis metavir f2 ó f3), que no han respondido al tratamiento"  
 PROMOTOR SCHERING PLOUGH  
 INVESTIGADOR Aguilar Reina, José  
 FASE IV  
 FECHA APROBACIÓN 06/06/2002

Nº DE REGISTRO 02/48  
 TÍTULO "Ensayo clínico aleatorizado que compara la eficacia de la angioplastia primaria con stent y abciximab frente a la realización de revascularización primaria facilitada (trombolisis inmediata con tenecteplase seguida de cateterismo y eventual revasculariza"  
 PROMOTOR GRUPO ANALISIS CARDIOPATIA ISQUEMICA AGUDA  
 INVESTIGADOR Díaz De La Llera, Luis Salvador  
 FASE IV  
 FECHA APROBACIÓN 06/06/2002

Nº DE REGISTRO 02/49  
 TÍTULO "Estudio aleatorizado, cruzado y abierto con ic351 (ly450190) para evaluar la preferencia de los pacientes con disfunción eréctil por un régimen de tratamiento "a demanda" o "programado"  
 PROMOTOR LILLY  
 INVESTIGADOR Cruz Navarro, Natalio Antonio  
 FASE III  
 FECHA APROBACIÓN 11/07/2002

Nº DE REGISTRO 02/50  
 TÍTULO "Estudio en fase ii de la asociación de capecitabina y vinorelbina como quimioterapia para el cáncer de mama metastásico"  
 PROMOTOR INVESTIGADOR  
 INVESTIGADOR Ruiz Borrego, Manuel  
 FASE II  
 FECHA APROBACIÓN 11/07/2002

Nº DE REGISTRO 02/51  
 TÍTULO "Estudio comparativo de 5-fu + lv + oxaliplatino versus raltitrexed + oxaliplatino en el tratamiento de primera línea de cáncer colorrectal avanzado"  
 PROMOTOR OFICIAN OPERACIONAL DE EECC S.L.  
 INVESTIGADOR Bernabe Caro, Reyes  
 FASE II  
 FECHA APROBACIÓN 26/09/2002



Investigación

Nº DE REGISTRO 02/52  
 TÍTULO "Estudio clínico multicéntrico, randomizado, abierto que compara la eficacia y seguridad de un régimen basado en combinación de tacrolimus (fk-506) con sirolimus versus tacrolimus micofenolato mofetil en trasplante renal".  
 PROMOTOR FUJISAWA  
 INVESTIGADOR Pereira Palomo, Porfirio  
 FASE IV  
 FECHA APROBACIÓN 11/07/2002

Nº DE REGISTRO 02/53  
 TÍTULO "Estudio para evaluar la eficacia de sandostatatin® lar® en pacientes con diagnóstico de acromegalia, no tratados previamente. Estudio acros".  
 PROMOTOR NOVARTIS FARMACEUT.  
 INVESTIGADOR Astorga Jimenez, Ricardo  
 FASE IV  
 FECHA APROBACIÓN 11/07/2002

Nº DE REGISTRO 02/54  
 TÍTULO "Estudio de fase III, multicéntrico, aleatorizado y no enmascarado para evaluar la eficacia y perfil de seguridad de la combinación de capecitabina y oxaliplatino frente a la combinación de 5-fluorouracilo en infusión continua y oxaliplatino como tratamiento"  
 PROMOTOR GRUPO ESPAÑOL TTº TUMORES DIGESTIVOS  
 INVESTIGADOR Valero Jiménez  
 FASE III  
 FECHA APROBACIÓN 11/07/2002

Nº DE REGISTRO 02/55  
 TÍTULO "Estudio fase II de cisplatino con gemcitabina en infusión prolongada y dexametasona en segunda línea, en pacientes con linfoma no-hodgkin agresivo en pacientes no candidatos a trasplante"  
 PROMOTOR LILLY  
 INVESTIGADOR Moreno Nogueira, José Andrés  
 FASE II  
 FECHA APROBACIÓN 11/07/2002

Nº DE REGISTRO 02/57  
 TÍTULO "Evaluación clínica del efecto del mantenimiento de los niveles de hemoglobina con eprex® / erypo® (epoetinum alfa) semanal en pacientes con neoplasias linfoides (enfermedad de hodgkin, linfoma no-hodgkin, leucemia linfocítica crónica y mieloma múltiple)"  
 PROMOTOR JANSSEN-CILAG  
 INVESTIGADOR Rodriguez Fernandez, Juan Manuel  
 FASE IV  
 FECHA APROBACIÓN 11/07/2002



Nº DE REGISTRO 02/58  
 TÍTULO "Estudio comparativo de la eficacia del tratamiento con symbicort turbuhaler en terapia única frente a seretide más ventolín a demanda en pacientes asmáticos en tratamiento con esteroides inhalados. Estudio multicéntrico de distribución aleatoria, abierto"  
 PROMOTOR ASTRA ZENECA  
 INVESTIGADOR González Quevedo, Teresa  
 FASE IV  
 FECHA APROBACIÓN 26/09/2002

Nº DE REGISTRO 02/60  
 TÍTULO "Ensayo clínico aleatorizado, doble ciego, con grupos paralelos, comparativo de eficacia y seguridad con triflusal vs. Placebo en pacientes afectos de deterioro cognitivo ligero"  
 PROMOTOR URIACH  
 INVESTIGADOR Alberca Serrano, Román  
 FASE IV  
 FECHA APROBACIÓN 26/09/2002

Nº DE REGISTRO 02/61  
 TÍTULO "Proyecto de investigación del banco de muestras de roche en conexión con el protocolo wv16241, estudio en fase iii, parcialmente doble ciego, que evalúa la eficacia y seguridad del interferón alfa-2a pegilado ramificado de 40 kd (peg-ifn $\alpha$ 2, ro 25-8310)"  
 PROMOTOR ROCHE  
 INVESTIGADOR Aguilar Reina, José  
 FASE III  
 FECHA APROBACIÓN 26/09/2002

Nº DE REGISTRO 02/62  
 TÍTULO "Optimización del tratamiento con hormona de crecimiento en niños con talla baja que han nacido pequeños para su edad gestacional mediante un modelo de predicción de crecimiento."  
 PROMOTOR LILLY  
 INVESTIGADOR Valle Nuñez, Cristobal Jorge  
 FASE IV  
 FECHA APROBACIÓN 26/09/2002

Nº DE REGISTRO 02/63  
 TÍTULO "Evaluación de la seguridad y la eficacia del micofenolato mofetilo, el daclizumab y los corticosteroides como inmunosupresión de base en combinación con bajas dosis de ciclosporina, tacrolimus o sirolimus, en comparación con la inmunosupresión estándar"  
 PROMOTOR JOSEP M<sup>a</sup> GRINYÓ  
 INVESTIGADOR Rodríguez Algarra, Gabriel  
 FASE IV  
 FECHA APROBACIÓN 26/09/2002





Nº DE REGISTRO 02/64  
 TÍTULO "Estudio fase iii de docetaxel en combinación con gemcitabina frente a docetaxel en combinación con capecitabina para pacientes con cáncer de mama, localmente avanzado o metastásico."  
 PROMOTOR LILLY  
 INVESTIGADOR Ruiz Borrego, Manuel  
 Fase IV  
 Fecha aprobación 26/09/2002

Nº DE REGISTRO 02/65  
 TÍTULO "Estudio comparativo, abierto de daclizumab en combinación con micofenolato mofetil y tacrolimus frente a tacrolimus en combinación con esteroides en la prevención del rechazo agudo en receptores de trasplante hepático alogénico."  
 PROMOTOR ROCHE  
 INVESTIGADOR Bernados Rodríguez, Ángel  
 FASE IV  
 FECHA APROBACIÓN 26/09/2002

Nº DE REGISTRO 02/66  
 TÍTULO "Ensayo fase IV-II de temozolomida en esquema de administración oral continua en el tratamiento de los sarcomas ginecológicos."  
 PROMOTOR GEIS/GEICO  
 INVESTIGADOR Calvo García, Elisa  
 FASE IV  
 FECHA APROBACIÓN 05/11/2002

Nº DE REGISTRO 02/68  
 TÍTULO "Estudio comparativo, aleatorizado, doble ciego, de fase iv para valorar los efectos beneficiosos de un producto experimental basado en una nueva mezcla de aceites frente a un producto nutricional estándar en pacientes con cáncer de pulmón no microcítico"  
 PROMOTOR ABBOT  
 INVESTIGADOR Pastor Gaitan, Pedro  
 FASE IV  
 FECHA APROBACIÓN 05/11/2002

Nº DE REGISTRO 02/69  
 TÍTULO "Ensayo clínico fase II/III aleatorizado, multicéntrico, de quimioterapia de inducción con la combinación docetaxel, cisplatino y 5-fluorouracilo (tpf) versus el esquema cisplatino y 5-fluorouracilo (pf), ambos seguido de tratamiento concomitante con cisp"  
 PROMOTOR AVENTIS  
 INVESTIGADOR Pastor Gaitan, Pedro  
 FASE IV  
 FECHA APROBACIÓN 05/11/2002



Investigación

Nº DE REGISTRO 02/70  
 TÍTULO "Estudio en fase ii aleatorizado, multicéntrico, multinacional, abierto, para evaluar la eficacia y seguridad de interferón alfa pegilado + ribavirina frente a interferón alfa pegilado + ribavirina + histamina diclorhidrato inyectada (hdc) en pacientes co"  
 PROMOTOR MAXIM PHARMACEUTICALS, INC  
 INVESTIGADOR Aguilar Reina, José  
 FASE II  
 FECHA APROBACIÓN 26/09/2002

Nº DE REGISTRO 02/71  
 TÍTULO "Programa de acceso expandido con atazanavir (bms-232632) para individuos infectados por el VIH."  
 PROMOTOR BRISTOL-MYERS,S.A.  
 INVESTIGADOR Viciano Fernández, Pompeyo  
 FASE III  
 FECHA APROBACIÓN 26/09/2002

Nº DE REGISTRO 02/72  
 TÍTULO "Estudio ambiental multicéntrico, aleatorizado, de grupos paralelos y doble enmascaramiento para evaluación de la seguridad y eficacia de la solución oftálmica de clorhidrato de epinastina al 0,05% en comparación con la solución oftálmica de fumarato de k"  
 PROMOTOR ALLERGAN  
 INVESTIGADOR Ruiz La Puente, Carlos  
 FASE IV  
 FECHA APROBACIÓN 26/09/2002

Nº DE REGISTRO 02/73  
 TÍTULO "Estudio sobre la prevención temprana del asma en niños atópicos (epaacä). Ensayo multinacional, doble ciego, controlado con placebo, aleatorizado, con 2 grupos paralelos: evaluación de la eficacia y seguridad de levocetirizina (5 mg/ml gotas orales - 0,0"  
 PROMOTOR U C B PHARMA S.A.  
 INVESTIGADOR Madrazo Crespo, José Luis  
 FASE II  
 FECHA APROBACIÓN 26/09/2002

Nº DE REGISTRO 02/74  
 TÍTULO "Clopidogrel en riesgo aterotrombótico elevado y estabilización isquémica; prevención y manejo (charisma)."  
 PROMOTOR SANOFI SYNTHELABO  
 INVESTIGADOR Gil Peralta, Alberto  
 FASE IV  
 FECHA APROBACIÓN 26/09/2002



Nº DE REGISTRO 02/75  
 TÍTULO "Estudio prospectivo, randomizado, controlado y abierto en el tratamiento con fk-506 (tacrolimus) de la glomerulonefritis membranosa idiopática"  
 PROMOTOR JOSE LUÑO Y MANUEL PRAGA  
 INVESTIGADOR Fernández Andrade-Rguez, Carlos  
 FASE IV  
 FECHA APROBACIÓN 05/11/2002

Nº DE REGISTRO 02/76  
 TÍTULO "Estudio prospectivo, aleatorizado, abierto, con variable principal de evaluación ciego comparativo con telmisartan (micardis®) (40-80-80 mg qd) y ramipril (2,5-5-10 mg qd) en pacientes con hipertensión leve a moderada utilizando monitorización ambulatoria"  
 PROMOTOR BOEHRINGER INGELH.  
 INVESTIGADOR Fernández Andrade-Rguez, Carlos  
 FASE IV  
 FECHA APROBACIÓN 05/11/2002

Nº DE REGISTRO 02/77  
 TÍTULO "Protección embólica transluminal con el dispositivo filterwire ez? En arterias carótidas"  
 PROMOTOR MEDPASS INTERNATIONAL  
 INVESTIGADOR Mayol, Antonio  
 FASE  
 FECHA APROBACIÓN 05/11/2002

Nº DE REGISTRO 02/78  
 TÍTULO "Ensayo clínico aleatorizado, doble ciego, controlado con placebo, con grupos paralelos, para evaluar la pérdida de función pulmonar a lo largo del tiempo en pacientes con enfermedad pulmonar obstructiva crónica (epoc) tratados con tiotropio en cápsulas"  
 PROMOTOR BOEHRINGER INGELH.  
 INVESTIGADOR Montemayor Rubio, Teodoro  
 FASE IV  
 FECHA APROBACIÓN 28/11/2002

I | Nº DE REGISTRO 02/79  
 TÍTULO "Estudio comparativo, de grupos paralelos, abierto, aleatorizado y multicéntrico sobre la eficacia y seguridad de la administración una vez al día de 2,5 mg de fondaparinux versus 2,5 mg de fondaparinux más la aplicación de medias elásticas de compresión"  
 PROMOTOR SANOFI SYNTHELABO  
 INVESTIGADOR Piñero Gálvez, Antonio  
 FASE IV  
 FECHA APROBACIÓN 05/11/2002



Investigación

Nº DE REGISTRO 02/80  
 TÍTULO "Estudio exploratorio para evaluar la farmacocinética, eficacia, seguridad y tolerabilidad de mico-fenolato mofetil (cellcept?) En pacientes con transplante hepático que reciben niveles estándar o reducidos de tacrolimus prograf( r)"  
 PROMOTOR ROCHE  
 INVESTIGADOR BERNARDOS RODRIGUEZ, ANGEL  
 FASE IV  
 FECHA APROBACIÓN 05/11/2002

Nº DE REGISTRO 02/82  
 TÍTULO "Estudio Del Resultado Clínico De Seguridad De Sertindol Frente A Risperidona: Estudio Postcomercialización Aleatorizado, Parcialmente Ciego, Con Grupos Paralelos Y Controlado Con Tratamiento Activo"  
 PROMOTOR LUNDBECK ESPAÑA  
 INVESTIGADOR VALLE CABRERA, JOSE RAMON  
 FASE IV  
 FECHA APROBACIÓN 28/11/2002

Nº DE REGISTRO 02/83  
 TÍTULO "Estudio abierto, randomizado y cruzado para determinar la aceptación y funcionalidad de simple-jec? Frenta a las jeringas precargadas de anakinra en sujetos con artritis reumatoide, utilizando un cuestionario auto-administrado"  
 PROMOTOR AMGEN S.A.  
 INVESTIGADOR GARCIA LOPEZ, ALICIA  
 FASE IV  
 FECHA APROBACIÓN 05/11/2002

Nº DE REGISTRO 02/84  
 TÍTULO "ensayo clínico multicéntrico, controlado, aleatorizado, enmascarado, para comparar la seguridad y la efectividad de surfaxin? (lucinactant) frente a curosurf? (poractant alfa) en la prevención y tratamiento del síndrome de distrés respiratorio (sdr)"  
 PROMOTOR DISCOVERY LABORATORIES, INC  
 INVESTIGADOR LOSADA MARTÍNEZ, ANTONIO  
 FASE III  
 FECHA APROBACIÓN 05/11/2002

Nº DE REGISTRO 02/85  
 TÍTULO "Estudio multicéntrico abierto y no comparativo para estimar la seguridad, la tolerabilidad y la eficacia de mk-0991 (acetato de caspofungina) en combinación con anfotericina b, formulaciones lipídicas de anfotericina b o azoles en el tratamiento de infe"  
 PROMOTOR MERCK SHARP DOHNE  
 INVESTIGADOR Cisneros Herrero, José Miguel  
 FASE IV  
 FECHA APROBACIÓN 05/11/2002



Nº DE REGISTRO 02/90  
 TÍTULO "Estudio multicéntrico, doble ciego, comparativo y aleatorizado para evaluar la eficacia y seguridad de micafungin (fk463) frente a anfotericina b liposomal (ambisome) En el tratamiento de la candidemia y candidiasis invasiva".  
 PROMOTOR FUJISAWA  
 INVESTIGADOR Cisneros Herrero, José Miguel  
 FASE IV  
 FECHA APROBACIÓN 17/12/2002

---


Nº DE REGISTRO 02/93  
 TÍTULO "Estudio aleatorizado, doble ciego y multicéntrico para evaluar la duración de la acción analgésica de una dosis única previa a la cirugía de parecoxib 40 mg iv comparado con tramadol 100mg IV en el tratamiento del dolor postoperatorio de pacientes"  
 PROMOTOR PHARMACIA SPAIN,S.A  
 INVESTIGADOR Docobo Durántez, Fernando  
 FASE IV  
 FECHA APROBACIÓN 17/12/2002

---

Nº DE REGISTRO 02/95  
 TÍTULO "Estudio prospectivo, multicéntrico, aleatorizado, controlado por placebo y doble enmascarado para evaluación de la seguridad y eficacia de mycograb? En pacientes con candidiasis diseminada que están recibiendo anfotericina b liposomal"  
 PROMOTOR NUE TEC PHARMA PCL  
 INVESTIGADOR Flores Cordero, Juan  
 FASE IV  
 FECHA APROBACIÓN 17/12/2002

---





Docencia



## Escuela Universitaria de Enfermería “Virgen del Rocío”

Materia	Plan de Estudios	Acreditación
Escuela Universitaria de Enfermería	12/01/1998	
Especialidad en Obstetricia y Ginecología (matronas)		Junio 1998
Especialidad en Salud Mental		Enero 1999

### Recursos Humanos

#### PROFESORADO A DEDICACIÓN COMPLETA

Nombre del Profesor	Asignatura
Bueno Ferrán, Mercedes	Enfermería Comunitaria III Trabajo Comunitario con Grupos Marginales
Cuadrado Martín, Ana	Enfermería Médico-Quirúrgica Cuidado en la prevención de secuelas
Cuadri Duque, M <sup>ª</sup> José	Enfermería Maternal Enfermería de la Familia y los Grupos Educación Sexual
De los Santos Alfonso, José Manuel	Enfermería.Fundamental Diagnósticos en Enfermería
Espinaco Garrido, Fco. Javier	Enfermería Médico-Quirúrgica Cuidados de Enfermería en pacientes crónicos
Garcés Franch, Ángeles	Administración de los Servicios de Enfermería Calidad y Continuidad Asistencial
González Ruiz, Adelaida	Enfermería Comunitaria Legislación y Ética Profesional Bioética en Enfermería
Jara Fernández, Félix J.	Enfermería .Médico-Quirúrgica Ciencias Psicosociales Aplicadas
Lerma Soriano, Amelia	Enfermería Geriátrica Cuidados Paliativos
Negrillo Durán, Carmen	Bases de las Ciencias Humanistas Historia de la Enfermería Métodos y Técnicas para desarrollar el autocuidado
Pérez Morales, Amalia	Enfermería Infantil Enfermería de la Familia y los Grupos Ciencias Instrumentales
Pérez- Minayo Pastor, Teresa	Enfermería Psiquiátrica y de Salud Mental Trastorno del Comportamiento
Ramos Rebollo, Eloisa	Enfermería Médico-Quirúrgica Nutrición y Dietética
Tirado Barragán, Amparo	Enfermería Fundamenta Perspectiva Psicosocial del proceso salud-enfermedad





**PROFESORADO A DEDICACIÓN PARCIAL**

<b>Nombre del Profesor</b>	<b>Asignatura</b>
Ariza Conejero, M <sup>º</sup> José	Informática en Enfermería
Bernet Toledano, Javier	Enfermería Comunitaria II
Caraballo Pérez, Antonio	Enf. Materno Infantil
Carranza Infantes, Ana	Inglés Técnico
Fernández Álvarez, Vicente	Enfermería comunitaria II Cuidados de Enfermería en Situaciones Críticas
González Murga, Esteban	Profesor Honorario
Moreno González, Julio	Enfermería Comunitaria I
Moreno Nogueira, José Andrés	Enferm.Médico-Quirúrgica
Ponce González, Juan Fco.	Enferm.Médico-Quirúrgica
Sariego Morillo, Pilar	Enfermería Comunitaria I
Segura Ayestarán, Dolores Isabel.	Estructura y Función del Cuerpo Humano
Serrera Contreras, José Luis	Anatomofisiología Estructura y Función del Cuerpo Humano
Torelló Iserte, Jaime	Farmacología

**PROFESORES DE LA ESPECIALIDAD EN OBSTETRICIA Y GINECOLOGÍA**

<b>Nombre del Profesor</b>	<b>Asignatura</b>
Espina Gutiérrez, M <sup>º</sup> Dolores	Teoría y Método de Enfermería Administración de los Servicios Obstétrico-Ginecológicos
Espinaco Garrido, Josefa	Enfermería de la Mujer y la Familia I y II
García Martínez, Manuel Jesús	Enfermería Maternal y Recién Nacido I
González Corrales, Rosa M <sup>º</sup>	Educación para la Salud de la Mujer Enfermería Maternal y Recién Nacido I
González Murga, Esteban	Profesor Honorario
Hidalgo Parejo, M <sup>º</sup> Dolores	Enfermería Maternal y del Recién Nacido II
Lerma Soriano, Amelia	Investigación en Enfermería Obstétrico-Ginecológica
Martín Rodríguez, Pedro	Enfermería Maternal y del Recién Nacido I y II
Mora Guzmán, Carmen	Enfermería Maternal y del Recién Nacido I
Pérez-Minayo Pastor, M <sup>º</sup> Teresa	Legislación en Enfermería Obstétrico-Ginecológica
Román Oliver, José	Enfermería de la Mujer y la Familia II
Ruiz Plaza, José Manuel	Enfermería de la Mujer y la Familia I Enfermería Maternal y del Recién Nacido II
Ruiz Velasco, Josefa	Enfermería Maternal y del Recién Nacido II
Valle Racero, Juan Ignacio	Enfermería Maternal y del Recién Nacido I

**PROFESORADO DE LA ESPECIALIDAD EN SALUD MENTAL**

<b>Nombre del Profesor</b>	<b>Asignatura</b>
Alcalá Pérez, Visitación	Enfermería Psiquiátrica y Salud Mental II
Ariza Conejero, M <sup>º</sup> José	Educación para la Salud Investigación
Beck García, Virginia	Enfermería Psiquiátrica y Salud Mental I y II
Bernet Toledano, Javier	Educación para la Salud
Caballos del Río, M <sup>º</sup> Teresa	Enfermería Psiquiátrica y Salud Mental II
Cuadrado Martín, Ana	Enfermería Psiquiátrica y Salud Mental III
Cruz Rodríguez, M <sup>º</sup> Dolores	Enfermería Psiquiátrica y Salud M.I
De los Santos Alfonso, José M.	Enfermería Psiquiátrica y Salud Mental II
Dorado García, Remedios	Administración
Fernández de Haro, Soledad	Enfermería Psiquiátrica y Salud Mental I
Gavira Cortinez, Juan Antonio	Enfermería Psiquiátrica y Salud Mental I y II
González Romero, Milagrosa	Enfermería Psicosocial I y II
Gotor Díaz, Pablo	Enfermería Psiquiátrica y Salud Mental I
Huizing, Evelin	Enfermería Psicosocial II
León Maqueda, Antonio	Enfermería Psicosocial II
Molina Brito, Leopoldo	Enfermería Psiquiátrica y Salud Mental
Moguer Martín, José	Administración
Palomo Lara, Juan Carlos	Enfermería Psicosocial II
Parra González, Carolina	Enfermería Psiquiátrica y Salud Mental
Pérez Morales, Amalia	Educación para la Salud e Investigación
Pérez-Minayo Pastor, M <sup>º</sup> Teresa	Legislación, Enf Psiquiátrica S. Mental I y II, Administración
Ponce Hernández, José Antonio	Enfermería Psiquiátrica y Salud Mental I y II
Romero Briosos, Ana	Enfermería Psiquiátrica y Salud Mental II
Ruda Martín, Reyes	Enfermería Psiquiátrica I y II
Tirado Barragan, Amparo	Enfermería Psicosocial I y II
Vázquez Morejón, Antonio	Enfermería Psicosocial I
Valle Cabrera, José	Enfermería Psiquiátrica y Salud Mental I
Vélez Nogueras, J. Luis	Enfermería Psiquiátrica I y II
Villar Navarro, José Ignacio	Enfermería Psiquiátrica y Salud Mental I y II
Vitoria Mendizaba, Cristina	Enfermería Psiquiátrica I y II



## Recursos Materiales

RECURSOS DE INFRAESTRUCTURA		EQUIPAMIENTO	
Aulas	3	Retroproyectores	7
Despachos	9	Proyectores	10
Sala de Juntas	1	Videos	4
Salas de Demostración	1	Televisión	5
Aseos	3	Maquetas adulto e infantil para ensayo clínico	4
Almacén	1	Cañón de video	2
Vestuarios	2	Diverso material clínico	

## Alumnos de Pregrado 2001-2002

Nº Alumnos Matriculados en 1º, 2º Y 3º Curso: 367  
 Nuevo Ingreso: 103

## Residentes 2002

Nº Residentes Especialidad en Obstetricia y Ginecología (1º año): 11  
 Nº Residentes Especialidad en Obstetricia y Ginecología (2º año): 12  
 Nº Residentes Especialidad en Salud Mental: 8

## Diplomados en 2002

Nº Diplomados en Enfermería: 105  
 Nº Residentes en Obstetricia y Ginecología finalizados: 12  
 Nº Residentes en Salud Mental finalizados: 3

## Programa de Licenciatura de HUVR Facultad de Medicina de la Universidad de Sevilla Curso Académico 2002-2003

Alumnos de Pregrado 2002-2003		Alumnos de Pregrado 2001-2002	
	Nº de alumnos		Nº de alumnos
Cuarto Curso	109	Cuarto Curso	110
Quinto Curso	141	Quinto Curso	111
Sexto Curso	110	Sexto Curso	81
Total	360	Total	302

Horas Lectivas de Teoría 2002-2003		Horas de Prácticas 2002-2003	
	Nº horas		Nº horas
Cuarto Curso	576	Cuarto Curso	432
Quinto Curso	475	Quinto Curso	432
Sexto Curso	432	Sexto Curso	432
Total	1.483	Total	1.296

## Actividades Internas de Formación 2002

Se presenta a continuación la relación de los cursos que conforman el programa de actividades internas de formación. Se clasifican por las fuentes de financiación:

- Servicio Andaluz de Salud (SAS)
- Ministerio de Administraciones Públicas (MAAPP)

y por las Unidades organizadoras.

### MAAPP

#### DIVISIÓN MÉDICA

Nº Código	Denominación de la actividad	Ediciones	Alumnos	Horas	Presupuesto
02/483/SE/AE/FC	Lactancia materna	1	70	30	1.682,83
02/491/SE/AE/FC	Cirugía laparoscópica: experimental	1	18	27	4.207,08
02/495/SE/AE/FC	Cirugía laparoscópica: teor-practic	1	85	33	1.502,53
02/503/SE/OT/FC	Taller fotog científ. Med.tecn. Control	1	7	20	1.262,13
02/1798/SE/AE/FC	Calidad asistencial II	1	15	30	1.682,83
02/513/SE/AE/FC	Nuev. Expect. Trasplante org. Torac.	1	21	30	1.442,43
02/515/SE/AE/FC	Medicina basada en la evidencia	1	10	30	1.803,04
02/516/SE/IN/FC	Informática módulo I: básico	1	20	20	1.105,86
02/517/SE/IN/FC	Informática módulo II: office	1	9	20	1.105,86
02/519/SE/IV/FC	Metod. Investigación y diseño estud. Cient.	1	19	30	1.586,67
02/520/SE/IN/FC	Informática módulo III: avanzado	1	12	30	1.803,04
02/521/SE/IN/FC	Informática módulo IV: naveg. E intern	1	18	15	841,41
02/522/SE/IN/FC	Informática módulo V: power point	1	16	30	1.803,04
02/523/SE/AE/FC	Cirugía mayor ambulatoria	1	59	40	1.923,24
02/1797/SE/AE/FC	Manejo de la vía aérea	1	18	30	1.923,24
02/2079/SE/UR/SE	Soporte vital avanzado	1	13	30	2.404,05
02/486/SE/UR/FC	Actualización urgencias	1	30	30	1.502,53
02/490/SE/AU/FC	Calidad percep cliente	1	13	30	1.502,53
02/496/SE/PR/FC	Prev. Riesgos laborales	1	31	30	1.502,53
02/2080/SE/AE/FC	Atención al anciano	2	54	46	2.211,72



**DIVISIÓN DE ENFERMERÍA**

Nº Código	Denominación de la actividad	Ediciones	Alumnos	Horas	Presupuesto
02/508/SE/AE/FC	Musicoterapia y su aplicación en el ámbito sanitario	1	27	60	3.185,37
02/514/SE/AE/FC	Visión interdisciplinar desarrollo del niño	1	40	50	2.704,56
02/482/SE/IN/FC	Informática módulo I. Iniciación	6	63	120	6.490,93
02/511/SE/AU/FC	Lengua de signos	1	21	60	3.185,37
02/489/SE/IN/FC	Informática módulo 2. Office básico	5	54	100	5.409,11
02/493/SE/IN/FC	Informática módulo 3. Avanzado	3	33	90	4.687,90
02/498/SE/IN/FC	Informática módulo 4. Navegadores internet	3	33	45	2.524,25
02/504/SE/IN/FC	Informática módulo 5. Power point	2	17	60	3.125,26
02/494/SE/AE/FC	Uroanálisis	1	30	60	3.305,57
02/2078/SE/JU/FC	Tecnología, legislación y práctica aux. enferm.	1	28	30	1.562,63
02/507/SE/GS/FC	Calidad en los cuidados	1	10	40	2.103,54
02/512/SE/PR/FC	Aplicación práctica de técnicas antiestrés	1	11	30	1.562,63

**DIVISIÓN DE GESTIÓN**

Nº Código	Denominación de la actividad	Ediciones	Alumnos	Horas	Presupuesto
02/484/SE/IN/FC	Informática	2	30	110	5.649,52
02/487/SE/JU/FC	Actualización formativa celadores	1	27	80	4.267,19
02/492/SE/JU/FC	Actualización formativa aux. Administrativos	1	62	80	4.267,19
02/497/SE/RH/FC	Calidad sanit. Un enfoque centrado persona	1	17	60	3.245,47
02/502/SE/PR/FC	Plan seguridad integral	50	200	50	1.382,32

**DIRECCIÓN DE PROYECTOS**

Nº Código	Denominación de la actividad	Ediciones	Alumnos	Horas	Presupuesto
02/485/SE/AE/FC	Ventilacion mecanica	1	20	32	2.404,05
02/488/SE/AE/FC	Monitorización hemodinamica y depuracion renal uci	1	25	32	2.404,05
02/499/SE/PR/FC	Estrés y habilidades sociales	1	8	30	1.622,73
02/501/SE/AU/FC	Información ayuda soc. Domic: modelos y g.	1	10	30	1.622,73
02/889/SE/GS/FC	Acción formativa permanente	1	50	200	11.385,31

**TOTAL MAAPP**

**Ediciones    Alumnos    Horas    Presupuesto**  
**107            1.354        2.030        112.896,27**

## SAS

### DIVISIÓN MÉDICA

#### COMISIÓN DE DOCENCIA

Nº Código	Denominación de la actividad	Ediciones	Alumnos	Horas	Presupuesto
02/774/SE/FA/AI	Selección medicamentos	1	11	30	1.586,67
02/775/SE/IV/AI	Lectura crítica artículo científico	1	8	30	1.442,43
02/776/SE/AE/AI	Calidad asistencial	1	29	30	1.442,43
02/777/SE/IV/AI	Como interpretar test. Estadísticos	1	10	30	1.803,04
02/778/SE/AE/AI	Actualización trasplantes	1	21	30	1.442,43
02/779/SE/AE/AI	Multidisciplinar neoplasia cabeza y cuello	1	11	30	1.658,79
02/780/SE/IV/AI	Estadística multivariante y análisis SPSS	1	7	30	1.803,04
02/781/SE/GS/AI	Gestión clínica	1	29	30	1.442,43
02/782/SE/AE/AI	Cirugía laparoscópica	1	85	30	1.556,62
02/783/SE/UR/AI	Soprote vital avanzado rcp	3	70	150	7.909,32
02/784/SE/IN/AI	Recuperación y selecc. Inform científica	8	74	72	3.413,74
02/785/SE/UR/AI	Electrocardiografía básica y avanzada	1	36	30	1.586,67
02/786/SE/AE/AI	Radiolog. De torax y abdom. Y ultrasonido	1	79	30	1.586,67
02/787/SE/UR/AI	Urgencias cirugía general	1	29	30	1.442,43
02/788/SE/RH/AI	Metodología docente	1	30	60	5.409,11
02/789/SE/RH/AI	Comunicación y ética paciente crítico	1	23	30	2.524,25
02/790/SE/UR/AI	Rcp pediátrica neonatal	1	27	30	1.815,12
02/791/SE/AE/AI	Muerte súbita infantil.	1	39	30	1.442,43
02/792/SE/UR/AI	Urgencias médicas	1	52	30	1.442,43
02/793/SE/UR/AI	Soprote básico al trauma grave	1	27	42	2.770,67
02/794/SE/IV/AI	Estadística básica(con ordenadores spss)	1	16	30	1.803,04
02/795/SE/RH/AI	Curso de comunicación	1	11	30	2.524,25
02/796/SE/AE/AI	Curso teórico-práctico hernias por vía lapar.	5	25	50	0,00

#### SALUD MENTAL

Nº Código	Denominación de la actividad	Ediciones	Alumnos	Horas	Presupuesto
02/763/SE/AE/AI	Psiquiatría forense	1	28	42	3.148,11
02/764/SE/AE/AI	Tto. Integral del psic.	1	40	60	2.237,21
02/765/SE/AE/AI	Supervisión intervención familiar...	1	47	42	3.101,23
02/766/SE/EA/AI	Supervisión casos clínicos....	1	20	30	1.923,24
02/767/SE/AE/AI	Psicoterapia cognitivo-condicional..	1	6	40	240,40
02/768/SE/AE/AI	Seminario clínica psicococ....	1	20	40	0,00
02/769/SE/AE/AI	Formac./acerca a la psicopatología infantil y hospitaliz .psiquiát	1	23	50	0,00
02/770/SE/AE/AI	Tto. Esquizofrenia en una comunidad terapéutica	1	20	90	0,00



SERVICIO ESPECIAL DE URGENCIAS

Nº Código	Denominación de la actividad	Ediciones	Alumnos	Horas	Presupuesto
02/771/SE/UR/AI	Paciente pluripatológico	1	30	30	1.442,43
02/772/SE/AU/AI	Atención al usuario	1	15	30	1.442,43
02/773/SE/IN/AI	Word e internet	1	7	30	1.622,73

UNIDAD DOCENTE DE MEDICINA FAMILIAR Y COMUNITARIA

Nº Código	Denominación de la actividad	Ediciones	Alumnos	Horas	Presupuesto
02/1146/SE/IV/AI	Investigación: elaboración de un protocolo y análisis de datos	2	57	64	3.678,19
02/1147/SE/GS/AI	Ética y legislación sanitaria. Planificación y programas de salud	2	54	64	3.077,18
02/1148/SE/AP/AI	Salud familiar comunit. Ciclo vital familiar. Salud ambiental alimentaria	2	54	68	3.269,51
02/1149/SE/AP/AI	Educación para la salud. Riesgos ambientales para la salud	2	60	60	2.884,86
02/1150/SE/AU/AI	Entrevista clínica. Entrevista familiar	2	52	88	4.531,64
02/1151/SE/IV/AI	Lectura crítica escritura científica progr. de control de calidad	2	52	76	3.654,15
02/1152/SE/AP/AI	Conceptos instrumentación atención familiar. Bases alimentación nutrición	2	52	68	3.570,02
02/799/SE/RHAI	Talleres para tutores	1	84	120	6.326,52
02/1153/SE/AP/AI	Bases de la medicina familiar y comunitaria	1	52	44	2.115,56



**DIVISIÓN DE ENFERMERIA**

Nº Código	Denominación de la actividad	Ediciones	Alumnos	Horas	Presupuesto
02/738/SE/GS/AI	Gestión de proceso de cuidados enfermería	4	71	120	7.212,15
02/741/SE/AE/AI	Informe de enfermería al alta	1	31	30	1.442,43
02/742/SE/UR/AI	R.c.p. pediátrica básica y avanzada	2	92	120	5.789,72
02/743/SE/AE/AI	I curso cuidados enfermería en c.m.a. y área quirúrgica	1	25	30	1.532,58
02/745/SE/GS/AI	Conocimiento del sistema sanitario pública de andalucía	2	64	20	1.202,02
02/747/SE/AE/AI	Úlceras vasculares	1	36	30	1.532,58
02/748/SE/AU/AI	Habilidades sociales y comunicativas	1	26	30	1.532,58
02/753/SE/AU/AI	Habilidades sociales y comunicativas	1	18	30	1.532,58
02/749/SE/AE/AI	Diagnóst enfermero en la práctica diaria. Planes de cuidados	1	24	40	2.013,39
02/752/SE/AE/AI	Cuidados enfermería al paciente oncológico terminal y familia	1	23	30	1.532,58
02/754/SE/AE/AI	II curso de planes de cuidados	1	17	40	1.923,24
02/755/SE/AE/AI	I curso básico de formación en el proceso donación-trasplante	1	196	30	0,00
02/758/SE/AE/AI	El técnico especialista en laboratorio clínico	1	80	50	2.704,56
02/759/SE/AE/AI	Revisión bioquímica. Instrumentación y su aplicación práctica	1	80	30	1.742,94
02/762/SE/IV/AI	Cuidados específicos para auxiliares enfermería	1	22	40	1.923,24
02/750/SE/GS/AI	Evaluación y gestión de la calidad en los cuidados enfermeros	1	23	40	2.013,39
02/746/SE/AP/AI	La educación sanitaria en los servicios de apoyo	1	30	30	1.532,58
02/744/SE/AE/AI	Cuidados enferm procesamiento de imagen en medicina nuclear	1	21	22	1.238,08
02/756/SE/AE/AI	VIII curso de técnicas de enfermería	1	30	40	1.442,43
02/739/SE/AE/AI	Técnicas de inmovilización de pacientes	1	18	30	1.803,04
02/737/SE/AE/AI	Formación en servicio	1	11	200	9.976,80
02/751/SE/OA/AI	Organización en el trabajo	1	52	30	1.442,43
02/761/SE/OA/AI	Actualización formativa para fisioterapeutas	1	47	50	2.404,05
02/757/SE/OA/AI	Actualiz formativa para matronas patología en el embarazo	1	40	50	2.404,05
02/1726/SE/GS/AI	Curso básico sobre calidad	1	12	30	1.442,40
02/1727/SE/UR/AI	Curso básico en cuidados intensivos	2	43	60	2.884,80
02/1729/SE/GS/AI	Calidad cuidados enfermeros marco eficiencia gestión clínica	1	23	30	1.442,40
02/1728/SE/IV/AI	Desarrollo proy investig por profesionales de enfermería	1	45	40	1.923,20
02/1730/SE/AE/AI	Alteraciones bioquímicas patient candidatos traspl hepático	1	80	30	1.442,40
02/1731/SE/AE/AI	Hemofiltración veno venosa para enfermería	1	23	30	1.442,40
02/2041/SE/PR/AI	Superar el estrés en unidades críticas	1	11	30	1.803,04
02/1732/SE/AE/AI	Formación en servicio	1	28	20	961,60



Docencia



**DIVISIÓN DE GESTIÓN**

UNIDAD DE FORMACIÓN PERMANENTE

Nº Código	Denominación de la actividad	Ediciones	Alumnos	Horas	Presupuesto
02/806/SE/SG/AI	Funcion .desarrollo y motiv. Permanente pers. Subalt.	5	62	100	2.884,86
02/807/SE/RH/AI	Gestor/a desarrollo persona	1	22	60	1.803,04
02/808/SE/SG/AI	Climatización y agua caliente sanitaria	1	30	30	2.914,10
02/809/SE/SG/AI	Curso teórico-práctica carretillas elevadora	1	16	10	631,06
02/810/SE/UR/AI	Catastrofes externas	1	37	38	2.127,59
02/811/SE/IN/AI	Análisis. Según metrica v.3. Modulo ii	1	4	20	961,62
02/812/SE/IN/AI	Modelización bases de datos formas normales (v.basic 6.0)	1	6	20	1.111,87
02/813/SE/IN/AI	Microsoft visual basic 6.0.	1	6	30	1.592,68
02/814/SE/AU/AI	Calidad en la atención usuario	4	62	120	2.548,29
02/815/SE/PR/AI	Plan formación de manipuladores	1	120	88	120,20
02/816/SE/AP/AI	Relación cuidados formales e informales	1	32	30	1.622,73
02/817/SE/AU/AI	Modelo interno calidad (acuerdos vol.untarios imagen)	1	20	30	432,73
02/1955/SE/GS/AI	Básico mantenimiento instalación aire acondicionado quirófono	1	20	30	1.442,43

**DIRECCIÓN DE PROYECTOS**

Nº Código	Denominación de la actividad	Ediciones	Alumnos	Horas	Presupuesto
02/805/SE/GS/AI	Acción formativa d. Proyect.	1	40	300	24.857,86
02/1892/SE/AE/AI	Jornadas inf.trasplantes prof.	2	160	10	0,00
02/824/SC/PR/AI	Capacitación operad. Instalac. Radiactivas	1	30	60	9.766,45
02/830/SC/AP/AI	Ventilación mecánica domiciliaria	1	30	20	1.876,55
02/831/SC/AE7AI	Diagnost. Síndrome apnea (saos)	1	30	10	1.199,62

TOTAL SAS	Ediciones	Alumnos	Horas	Presupuesto
	<b>127</b>	<b>3.591</b>	<b>4.488</b>	<b>229.206,79</b>

## Actividades Externas de Formación 2002

Centro	Días	Capítulo I	Matrículas	Dietas	Bolsa	Total
Dirección Gerencia	2.023	202.063	28.745	15.537	9.129	53.410
Subdirección Gerencia	83	3.394	6.774	2.182	1.447	10.403
Hospital General	1.929	184.838	12.155	5.193	3.294	20.642
Hospital Reh. y Traumatología	972	91.906	7.804	3.943	913	12.660
Hospital Materno/Infantil	921	83.690	10.971	5.657	3.349	19.977
Hospital Duques del Infantado	736	70.495	6.132	5.303	2.558	13.994
Centros Diagnósticos	796	77.576	4.689	1.471	1.517	7.677
Servicio Especial Urgencias	25	2.519	691	333	180	1.204
<b>TOTAL</b>	<b>7.485</b>	<b>716.480</b>	<b>77.961</b>	<b>39.619</b>	<b>22.386</b>	<b>139.967</b>



Docencia

## Comunicaciones a Congresos

Acosta D, Dios E, Quijada D, González D, Martínez MA, Soto A et al.. Clínica preconcepcional e índice de abortos, malformaciones mayores, macrosomías y cesáreas en diabetes mellitus pregestacional. XVI Congreso de la Sociedad Española de Diabetes. Cádiz; 2 - 5 marzo, 2002. Publicado en: Avances en Diabetología Febrero 2002. Suppl 1. Pp 32- 35

Acosta D, González D, Martínez MA, Dios E, Amaya MJ, Soto A et al. Prevalencia de Enfermedad Tiroidea en un Grupo de Niños del área de Chernobyl. 44 Congreso de la Sociedad Española de Endocrinología y Nutrición. Alicante 22 – 24 mayo 2002. Endocrinología y Nutrición 2002; 49 Suplemento 1. Mayo 2002: 64-65.

Aguilar F, González-Escribano MF, Sánchez Román J, Núñez Roldán A. MCP-1 promoter polymorphism in spanish patients with systemic lupus erythematosus 16th European Histocompatibility Conference. Strasbourg 19-22 de marzo de 2002.

Aguilera A, Gonzalez MF, Sousa JM, Bernardos A, Gentil MA, Wichmann I et al. Glutation S-transferase T1 polymorphism is a histocompatibility system in liver and kidney transplantation. ASHI "American Society for Histocompatibility and Immunogenetics", Nashville, USA, Octubre, 2002.

Aguilera A, Moran JE, Cayuela A, Valle JI, Fernández M, Cabezón S et al. Evolución a corto plazo de la calidad de vida en los pacientes con síncope remitidos para estudio con test de tabla basculante. XXXVII Congreso Andaluz de Cardiología. Córdoba, 9-11 de Mayo de 2002. Publicado en: Rev. And Cardiol 2002;37 (supl.1)

Alarcón A, Miralles F, Villa M, Reguera JM, Cañas E, Gascón D. Infecciones sobre marcapasos y desfibriladores automáticos implantables. X Congreso de la Sociedad Española de Enfermedades Infecciosas y Microbiología Clínica (SEIMC), Sevilla, 17-20 Marzo 2002.

Alarcón A, Reguera JM, Fernández M, Miralles F, Cañas E, Juárez C et al. Brucella endocarditis: clinical experience with 11 cases. 12th European Congress of Clinical Microbiology and Infectious Diseases. Milán (Italia), 24-27 de Abril de 2002.

Alberca R. Diagnóstico diferencial de la demencia. Jornadas Nacionales Alzheimer: Consecuencias Psicosociales. Sevilla 15-16 Noviembre 2002.

Alberca R. Elección de fármacos. 18th International Conference of Alzheimer's Disease International. III Conferencia Nacional Alzheimer Barcelona 23-26 Octubre 2002.

Alberca R. Envejecimiento y pérdida de memoria. Universidad de Extremadura. Coloquios Médico-Quirúrgicos. Zafra. 23 Febrero 2002

Alcaide MP, Gentil MA, González F, Rodríguez G, Pereira P, Toro J et al Influencia de la calidad del donante en los resultados del trasplante renal. II Congreso de la Sociedad Andaluza de Trasplantes de Órganos y Tejidos. Marbella 6-9 Marzo 2002.

Álvarez R, Gracia R, López J, Gutiérrez A, González M, Aguilera F et al. Densidad mineral ósea en pacientes con osteogénesis imperfecta IX Jornadas de la Sociedad Andaluza de Medicina Nuclear . Cádiz, Marzo 2002

Álvarez R, Tirado JL, Gutiérrez A, López J, Gómez P, Barbero E et al. Detección de enfermedad inflamatoria intestinal ( EII) en pacientes pediátricos con gammagrafía de leucocitos marcados con Tc99m HMPAO. XXXIII Congreso Nacional de la Sociedad Española de Medicina Nuclear. Sevilla Junio 2002. Publicado en: Rev Esp Med Nuclear 2002;21:183.

Álvarez R, Toro J, García R, González M, Gentil A, López J. Low bone mineral density after renal transplantation. Congress of the European Association Nuclear Medicine. Viena, Austria, Septiembre 2002.

Álvarez R. Caso clínico de varón con IAM. Estudio de viabilidad. Sesión Interhospitalaria de casos clínicos de cardiología nuclear. Hospital Ciudad de Jaén. JAEN, Noviembre 2002

Amaya MJ, González D, Martínez MA, Soto A, García N, Morales F et al. Prevalencia de Autoanticuerpos relacionados con la Célula Beta en Diabetes mellitus Gestacional. 44 Congreso de la Sociedad Española de Endocrinología y Nutrición. Alicante 22 – 24 mayo 2002. Endocrinología y Nutrición 2002; 49 Suplemento 1. Mayo 2002: 21

Anguera I, Miró J, Muñoz P, Vilacosta I, Cabell C, San Román J et al. Aorto-cavitary fistulization in complicated endocarditis. Clinical and echocardiographic features of 69 cases (1992-2001) and prognostic factors of mortality. 42th ICAAC. San Diego (USA) 27-30 de Septiembre de 2002.

Anguita ML, Márquez C, Quiroga E, Ramírez GL, Álvarez AM. Enterocolitis necrotizante. 51 Congreso de la Asociación Española de Pediatría. Bilbao, 16-18 de junio de 2002. Publicado en: Anales Españoles de Pediatría. 2002. 56 supl.5.

Anguita ML, Márquez C, Quiroga E, Ramírez GL, Álvarez AM. Linfangiomas mediastínicos en niños mayores y adolescentes. 51 Congreso de la Asociación Española de Pediatría. Bilbao, 16-18 de junio de 2002. Publicado en: Anales Españoles de Pediatría. 2002. 56 supl. 5.

Anguita ML. Enfermedad de Castleman. A propósito de 1 caso. XVI Reunión conjunta de las sociedades de Pediatría de Andalucía Oriental, Occidental y Extremadura. Córdoba 8-9 Noviembre 2002.

Anguita ML. Enfermedad de Moya-Moya. Causa infrecuente de isquemia cerebral. XVI Reunión conjunta de las sociedades de Pediatría de Andalucía Oriental, Occidental y Extremadura. Córdoba 8-9 Noviembre 2002.

Anguita ML. Infarto cerebral isquémico causa infrecuente de convulsiones en RN (estudio con T.A.C.) XVI Reunión conjunta de las sociedades de Pediatría de Andalucía Oriental, Occidental y Extremadura. Córdoba 8-9 Noviembre 2002.

Anguita ML. Márquez C, Quiroga E, Ramírez GL, Álvarez AM. Crisis hipertensiva como clínica inicial de Neuroblastoma. 51 Congreso de la Asociación Española de Pediatría. Bilbao, 16-18 de junio de 2002. Publicado en: Anales Españoles de Pediatría. 2002. 56 supl.5.

Anguita ML. Todo lo que usted quisiera saber sobre la meningitis y nunca se atrevió a preguntar LXXXVII Reunión científica de la Sociedad Española de Pediatría fde Andalucía Occidental y Extremadura. Sevilla 4 Mayo 2002.

Anguita ML. Trombosis de seno sigmoideo" (complicación de otitis crónica. XVI Reunión conjunta de las sociedades de Pediatría de Andalucía Oriental, Occidental y Extremadura. Córdoba 8-9 Noviembre 2002.

Anguita ML. Trombosis de senos renales. Diagnóstico por la imagen. XVI Reunión conjunta de las sociedades de Pediatría de Andalucía Oriental, Occidental y Extremadura. Córdoba 8-9 Noviembre 2002.

Anguita ML. Vasculitis secundaria, a infección intracraneal. 51 Congreso de la Asociación Española de Pediatría. Bilbao, 16-18 de junio de 2002. Publicado en: Anales Españoles de Pediatría. 2002. 56 supl.5.

Anguita ML. Vasculopatías no asociadas a infección de necesidad. 51 Congreso de la Asociación Española de Pediatría. Bilbao, 16-18 de junio de 2002. Publicado en: Anales Españoles de Pediatría. 2002. 56 supl.5.

Arias A, Ocaña C, García FJ, Mateos L, Molinillo J, González R et al. Infecciones en pacientes portadores de catéter Hickmann para perfusión de prostaciclina como tratamiento de hipertensión arterial pulmonar. XIX Congreso Nacional de la Sociedad Andaluza de Medicina Interna. Sevilla, 20-23 noviembre 2002.

Arias A, Rivera M, López J, Gracia D, Ramos A, Vázquez R. Valor del SPECT cardiaco en posición prono en la interpretación de los defectos de percusión de cara inferior. XXXIII Congreso Nacional de la Sociedad Española de Medicina Nuclear. Sevilla Junio 2002. Publicado en: Rev Esp Med Nuclear 2002;21:250.



Arjona JD, Barón G, Núñez, Pérez, Santana, Martínez A. Utilidad de la electrocardiografía transtelefónica en el diagnóstico del dolor torácico, en el medio rural urbano no especializado. XXXVII Congreso Andaluz de Cardiología. Córdoba, 9-11 de Mayo de 2002. Publicado en: Rev. And Cardiol 2002; 37 (supl.1)

Arjona JD, Barón G, Cruz JM, Pérez A, Santana JJ, Martínez A et al. Utilidad de un grabador transtelefónico de acontecimientos en el diagnóstico de la etiología arritmica de las palpitaciones, en pacientes sin cardiopatía estructural. XXXVIII Congreso Nacional de la Sociedad Española de Cardiología. Madrid, 16-19 Octubre 2002. Publicado en: Rev Esp Cardiol 2002; 55 (supl 2)

Arroyo LA, Ruiz M, García A. Evolución de sensibilidad de aislamientos de S.aureus en enfermos con fibrosis quística y su distribución con la edad. XV Reunión de la Sociedad Andaluza de Microbiología y Parasitología Clínica. Málaga. Octubre 2002.

Aznar J. Aplicaciones de la microbiología molecular en tuberculosis. X Congreso de la Sociedad Española de Enfermedades Infecciosas y Microbiología Clínica (SEIMC), Sevilla, 17-20 Marzo 2002.

Aznar J. El diagnóstico microbiológico en el enfermo onco-hematológico. XV Reunión de la Sociedad Andaluza de Microbiología y Parasitología Clínica. Málaga. Octubre 2002.

Ballesteros S, Cabezón S, Grañeda JL, Fournier JA, Cortacero JAP, de la Llera LD et al. Daño miocárdico mínimo. Significado pronóstico en pacientes sometidos a angioplastia con stent. XXXVII Congreso Andaluz de Cardiología. Córdoba, 9-11 de Mayo de 2002. Publicado en: Rev And Cardiol 2002;37 (supl.1)

Ballesteros S, Cabezón S, Grañeda JL, Fournier JA, de la Llera LD, Cortacero JAP. Diferencias entre marcadores de necrosis miocárdica para predecir eventos mayores tras el implante de Stents coronarios. XXXVII Congreso Andaluz de Cardiología. Córdoba, 9-11 de Mayo de 2002. Publicado en: Rev And Cardiol 2002;37 (supl.1)

Ballesteros S, Lage E, Ordóñez A, Borrego JM, Gutiérrez E, Hernández A et al. Monitorización de Ciclosporina basal y pico en el Trasplante Cardíaco II Congreso de la Sociedad Andaluza de Trasplantes de Órganos y Tejidos. Marbella 6-9 Marzo 2002.

Barón G, Gómez S, Aguilera A, Campos A, Cayuela A, Pedrote A et al. Seguimiento a largo plazo sin tratamiento de los pacientes con síncope vasovagal. XXXVIII Congreso Nacional de la Sociedad Española de Cardiología. Madrid, 16-19 Octubre 2002. Publicado en: Rev. esp. Cardiol 2002; 55 (supl 2)

Barón G. Registro Andaluz de Mesa Basculante. XXXVII Congreso Andaluz de Cardiología. Córdoba, 9-11 de Mayo de 2002. Publicado en: Rev. And Cardiol 2002;37 (supl.1)

Barón G. Seguimiento de pacientes con respuesta cardioinhibidora en las pruebas de tabla basculante. ¿Qué hemos aprendido?. Avances y controversias en el diagnóstico y tratamiento del síncope. Valencia. 12 Abril 2002.

Barrero A, Cisneros JM, Prados MT, Gasch A, Rodríguez J, Pascual A et al. Características de la colonización / infección por A.baumannii. IV Congreso de la Sociedad Andaluza de Enfermedades Infecciosas. Jerez de la Frontera (Cádiz), 12-14 de Diciembre de 2.002.

Barroso D, Soto A, Villamil F, Martínez MA, González D, Dios E et al. Estudio descriptivo de las pacientes con trastornos de la conducta alimentaria revisadas en nuestra unidad. 44 Congreso de la Sociedad Española de Endocrinología y Nutrición. Alicante 22 – 24 mayo 2002. Endocrinología y Nutrición 2002; 49 Suplemento 1. Mayo 2002 : 22-23.

Bautista FJ, Garabito MJ, Santos B, Quintero P, Velázquez MD, Álamo MC. Drug utilisation in subacute coronary syndrome. 31th European Symposium on Clinical Pharmacy, Florencia (Italia), 30 Octubre-2 Noviembre 2002.

Bedoya R. Crecimiento en la insuficiencia renal crónica del niño. Curso de Actualización en trasplante renal de la Sociedad Española de Nefrología. Marbella 2002.

Benaixa JP, Esteban F, González JM, Rando I, Miguélez J, González A et al. Tratamiento de los angiofibromas nasofaríngeos mediante degloving mediofacial. 53 Congreso Nacional de la Sociedad Española de Otorrinolaringología y Patología Cervicofacial. A Coruña, Junio 2002.

Benaixa JP, González JM, Gómez MJ, Gallardo MD, González A, Rando I et al. Anomalías y malformaciones congénitas de laringe. 53 Congreso Nacional de la Sociedad Española de Otorrinolaringología y Patología Cervicofacial. A Coruña, Junio 2002.

Bermejo T, Peromingo E, Calderón G, García M, Ruiz del Portal L, Candau R et al. Enfermedad de Krabbe. LXXXVII Reunión Científica de la Sociedad de Pediatría de Andalucía Occidental y Extremadura. Sevilla 4 de Mayo 2.002.

Bermejo T, Serradilla C, García V, Obando I, García M, Ruiz del Portal L et al Tumores torácicos en la Neurofibromatosis tipo 1. VI Congreso Nacional de Neurología Pediátrica. Madrid 1-4 de Mayo de 2.002. Publicado en: Rev Neurol 2002;35(suppl.).

Bernabeu M, Pachón J, Cañas E, Sánchez M, Gómez MA, Gentil MA et al. Antigenemia cuantitativa en el diagnóstico de la enfermedad por citomegalovirus en receptores de trasplante de órgano sólido. IV Congreso de la Sociedad Andaluza de Enfermedades Infecciosas. Jerez de la Frontera (Cádiz), 12-14 de Diciembre de 2.002.

Bernabeu M, Pachón Jm Cañas E, García I, Pereira P, Borrego JM et al. Enfermedad por citomegalovirus en receptores de trasplante de órgano sólido en la era de la antigenemia cuantitativa. IV Congreso de la Sociedad Andaluza de Enfermedades Infecciosas. Jerez de la Frontera (Cádiz), 12-14 de Diciembre de 2.002.

Berrueto A, Cano L, Cabeza P, Zayas R, Marantes R, Calle G et al. Síndrome de brugada, manifestaciones y comportamiento en cuatro generaciones de una familia muy numerosa. XXXVII Congreso Andaluz de Cardiología. Córdoba, 9-11 de Mayo de 2002. Publicado en: Rev And Cardiol 2002;37 (supl.1)

Borrego I, Gómez P, Vázquez R, Rodríguez JR, Plaza P, González D et al. Usefulness of the PET-FDG in the follow-up of the differentiated thyroid cancer (DTC) and the medullary thyroid cancer (MTC). Congress of the European Association Nuclear Medicine. Viena, Austria, Septiembre 2002

Borrego I, Gómez P, Vázquez R, Rodríguez JR, Plaza P, González D et al. Utilidad de la PET en el cáncer diferenciado de tiroides con rastreo I-131 negativo y tiroglobulina elevada XXXIII Congreso Nacional de la Sociedad Española de Medicina Nuclear. Sevilla Junio 2002. Publicado en: Rev. esp. Med Nuclear 2002;21:191.

Borrego JM, Hernández A, Gutiérrez E, Lage E, Cisneros JM, Hinojosa R et al. Monitorización no invasiva mediante análisis de Electrogramas intramiocárdicos en pacientes trasplantados de corazón. II Congreso de la Sociedad Andaluza de Trasplantes de Órganos y Tejidos. Marbella 6-9 Marzo 2002.

Cabezón S, Errazquin F, Pedrote A, Moran JE, Fernández JM, García L et al. Mejoría sintomática tras ablación por radiofrecuencia del flutter auricular común. XXXVII Congreso Andaluz de Cardiología. Córdoba, 9-11 de Mayo de 2002. Publicado en: Rev. And Cardiol 2002; 37 (supl.1)

Cabezón S, Martínez A, Ramos A, García-Pesquera JL, Ballesteros S, Moran JE et al. Comportamiento del BNP en el embolismo pulmonar agudo y su relación con la sobrecarga cardiaca derecha. XXXVII Congreso Andaluz de Cardiología. Córdoba, 9-11 de Mayo de 2002. Publicado en: Rev. And Cardiol 2002; 37 (supl.1)

Cabrera Agüera, M.J.; Esparza Imas, G. "Nomenclatura en el tratamiento de las heridas desde Navarra a Sevilla". IV Simposio Nacional sobre Ulceras por Presión. 12th Conference of the European Wound Management Association. 23,24,25 de Mayo de 2002.

Cabrera Agüera, M.J.; Presa Cuesta, L.; Vélez Guzón, G. "Como mínimo...conocer el lenguaje de las heridas".IV Simposio Nacional sobre Ulceras por Presión. 12th Conference of the European Wound Management Association. 23,24,25 de Mayo de 2002.



Cabrera Agüera, M.J.; Vélez Guzón, C.; Cabello Hidalgo, C.; Ferreiro Fernández, C. "Mejora del bienestar de un paciente tratado con un apósito bactericida". IV Simposio Nacional sobre Ulceras por Presión. 12th Conference of the European Wound Management Association. 23,24,25 de Mayo de 2002.

Cabrera Pérez R.; Giles Lima M.; Zulueta Dorado T.; Travado Soria P.; Chinchón Espino D.; Afectación cutánea de Mieloma Múltiple de Cadena Ligerá Kappa XXII Reunión de la Regional de Andalucía, Ceuta y Melilla de la Sociedad Española de Anatomía Patológica. Málaga, 10 Mayo 2002.

Cabrera Pérez R.; Travado Soria P.; Giles Lima M.; Díaz Lagama A.; Chinchón Espino D.; Alconchel Gonzaga S.; Papulosis Fibrosa Blanca del Cuello XXV Reunión Anual de la S.E.A.P. Madrid, 8 Febrero 2002.

Camacho MS, Santaló L, González JP, Pineda M, Casas C, Dapena J. Bronquiectasias. Nuestra casuística. XXIV Reunión de la Sociedad Española de Neumología Pediátrica. Sevilla 9-11 de mayo de 2002.

Campos A, Aguilera A, Cayuela A, Valle JI, Gómez S, Roldan JE et al. Evolución natural a corto plazo de los pacientes con síncope vasovagal sin tratamiento. XXXVII Congreso Andaluz de Cardiología. Córdoba, 9-11 de Mayo de 2002. Publicado en: Rev. And Cardiol 2002; 37 (supl.1)

Campos A, Barón G, Aguilera A, Gómez S, Cayuela A, Pedrote A et al. Evolución natural a corto plazo de los pacientes con síncope vasovagal sin tratamiento. XXXVIII Congreso Nacional de la Sociedad Española de Cardiología. Madrid, 16-19 Octubre 2002. Publicado en: Rev. esp. Cardiol 2002; 55 (supl 2)

Cañas EJ, Jiménez F, Vergara A, Suárez I, Merino MD, Domínguez A et al. Evolución de la epidemia VIH en Andalucía a través de encuestas hospitalarias de prevalencia, 1992-2000. X Congreso de la Sociedad Española de Enfermedades Infecciosas y Microbiología Clínica (SEIMC), Sevilla, 17-20 Marzo 2002.

Cañas EJ, Valencia R, Fernández A, Gómez MJ, Regordán C, Cisneros JM et al. Características de las candidemias detectadas en un hospital de tercer nivel (1998-2001). X Congreso de la Sociedad Española de Enfermedades Infecciosas y Microbiología Clínica (SEIMC), Sevilla, 17-20 Marzo 2002.

Cárdenas J, Hidalgo MJ, Medina JL, Jiménez ME, Palomino J, Ruiz del Portal M. Quiste hidatídico intramuscular. 39 Congreso Nacional de la Sociedad Española de Cirugía Ortopédica y Traumatología. Barcelona, 24-27 de Septiembre de 2.002.

Castellano MM, Álvarez del Vallo C, Ramos R, Hevia E, Velázquez L. Solución de nitrato de plata en la necrosis epidérmica tóxica. XLVII Congreso de la Sociedad Española de Farmacia Hospitalaria. Barcelona 2002.

Castelo F. Porqué esterilizar. IV Curso básico de la A.I.O.D.E. para Enfermería sobre Enclavado Endomedular. 7 Junio 2002. Organizado en HHUU.V.ROCIO. Sevilla.

Chichón D, Alconchel S, Díaz A, Cabrera R, Giles M, Zulueta T et al. Micobacteriosis pulmonar atípica en portador de Carcinoma de laringe. XXII Reunión de la Regional de Andalucía, Ceuta y Melilla, de la Sociedad Española de Neurología. - Barcelona, 27 – 30 Noviembre 2002.

Cid MC, Tordecilla Y, Redondo L, Duque P, Ayuso G, García-Escudero A et al. Enfermedad de Marchiafava-Bignami en paciente no alcohólico. LIV Reunión anual de la Sociedad española de Neurología.- Barcelona, 27-30 Nov. 2002.

Cisneros JM, Pachón ME, Sánchez M, Bernardos A, Serrano J, Gentil MA et al. Antigenemia cuantitativa en el diagnóstico precoz de la enfermedad por citomegalovirus en los trasplantes de órgano sólido. II Congreso de la Sociedad Andaluza de Trasplantes de Órganos y Tejidos. Marbella 6-9 Marzo 2002.

Cisneros JM, Perez R, Martinez-Carvajal C, Martinez ML, Sosa R Descriptive study of a cohort of patient with hemophilia and human immunodeficiency virus (hiv) infection. XXV International Congress Of The World Federation Of Hemophilia. Sevilla, mayo 2002. Publicado en: Haemophilia 2002; 8

Cisneros JM, Rodríguez J, Pascual A, Martínez L, Vila J, Bou G et al. Proyecto GEIH- Ab 2001: Características clínicas de la colonización/infección por A.baumannii en hospitales españoles. X Congreso de la Sociedad Española de Enfermedades Infecciosas y Microbiología Clínica (SEIMC), Sevilla, 17-20 Marzo 2002.

Cisneros JM, Rodríguez J, Vila J, Pascual A, Martínez L, Bou G et al. Risk Factors for Nosocomial Acquisition of Imipenem-Resistant *Acinetobacter baumannii*. 42th ICAAC. San Diego (USA) 27-30 de Septiembre de 2002.

Cisneros JM. Infecciones en el trasplante hepático. II Simposio Internacional sobre Trasplante Hepático. Habana (Cuba), 5-8 Febrero de 2.002

Cobos FJ, Pérez I. Valoración de los tratamientos al alta en base a la evidencia, de pacientes con síndrome coronario agudo. XLVII Congreso de la Sociedad Española de Farmacia Hospitalaria. Barcelona 2002.

Conde M, Gasch A, Carreño C, Arroyo E, Soult JA, Prados T, Muñoz M. Incidencia de Infección nosocomial en una Unidad Pediátrica de Cuidados Intensivos. X Congreso de la Sociedad Española de Enfermedades Infecciosas y Microbiología Clínica (SEIMC), Sevilla, 17-20 Marzo 2002.

Conde M, Piédrola D, Casado JC, Povedano V, Solano J, Esteban F. La supervivencia en el cáncer de laringe en función del vaciamiento cervical y la patología sistémica. 53 Congreso Nacional de la Sociedad Española de Otorrinolaringología y Patología Cervicofacial. A Coruña, Junio 2002.

Conejo MC, Pichardo C, Pascual A, Martín D, de Cueto M, Jiménez ME et al. Selección in vivo/in vitro de mutantes resistentes a cefepima (CFP), imipenema (IMP) y meropenema (MRP) a partir de *Klebsiella pneumoniae* (Kp) productora o no de FOX-5. X Congreso de la Sociedad Española de Enfermedades Infecciosas y Microbiología Clínica (SEIMC), Sevilla, 17-20 Marzo 2002.

Cordero E, Pachón J, Rivero A, Palacios JR, Aliaga L, Gómez J et al. Neumonía de adquisición comunitaria (NAC) en pacientes con infección por el VIH en la era del tratamiento antirretroviral de alta eficacia (TARGA). X Congreso de la Sociedad Española de Enfermedades Infecciosas y Microbiología Clínica (SEIMC), Sevilla, 17-20 Marzo 2002.

Cordero E, Pachón J, Rivero A, Palacios R, Aliaga L, Gómez J et al. Validation of the pneumonia port prediction rule in HIV-infected patients with community-acquired pneumonia (CAP). 12th European Congress of Clinical Microbiology and Infectious Diseases. Milan (Italia), 24-27 de Abril de 2002.

Cordero E, Pachón J, Rivero A, Santos J, Aliaga L, Gómez J et al. Community-Acquired Pneumonia (CAP) in HIV-Infected Patients. Validation of a Prognostic Rule. 42th ICAAC. San Diego (USA) 27-30 de Septiembre de 2002.

Cordero E, Pachón J, Rivero A, Santos J, Aliaga L, Gómez-Mateos J, et al Predictores de neumonía de adquisición comunitaria bacteriana respecto a las no bacterianas en pacientes con infección por el VIH. X Congreso de la Sociedad Española de Enfermedades Infecciosas y Microbiología Clínica (SEIMC), Sevilla, 17-20 Marzo 2002.

Cordero JM. Mascarilla laríngea proseal. Nuevo concepto ventilación. Sociedad Andaluza Extremeña de Anestesiología y Reanimación. Málaga. Septiembre de 2002.

Cordero JM. Reunión sobre "Mascarillas laríngeas". M.L. Proseal. Sevilla, mayo 2002.

Correa E. Neuromonitorización en el paciente neurocrítico. XXVIII Congreso de la SEEIUC. 12 AL 15 de Mayo 2002 Sevilla.

Cruz C, Docobo F, Mena J, Blanco JL, Moreno R, Pineda JA et al. Valoración de la Colectomía laparoscópica en unidades de Cirugía Mayor Ambulatoria. Resultados a 5 años. II Reunión Nacional de la Sección de Cirugía Endoscópica de la Asociación Española de Cirujanos. Sevilla 2002.

Cruz C, Docobo F, Moreno R, Mena J, Pineda JA, Blanco et al. Laparoscopic cholecystectomy at an unit of ambulatory surgery. Results at 5 years of practice. European Congress of Surgery. EuroSurgery 2002. Lisboa.

de la Horra C, Medrano FJ, Torronteras R, Respaldiza N, Montes M, Rincón M et al. Rentabilidad del lavado orofaríngeo frente a muestras de esputo para el diagnóstico de la infección por *Pneumocystis carinii*. XIX Congreso Nacional de la Sociedad Andaluza de Medicina Interna. Sevilla, 20-23 noviembre 2002.





Del Canto S, Hernández C, Serrano A, Rodríguez L, Pérez E, Zulueta T et al. Dermatitis Autoinmune por Progesterona. XXX Congreso Nacional de Dermatología y Venereología. – Madrid, 23-25 Mayo 2002.

del Castillo D, Sola R, Pallardo L, González M, Maceira B, Pereira P et al. Estudio abierto para evaluar la eficacia y seguridad de la reducción de ciclosporina en receptores de un aloinjerto renal que reciban sirolimus: estudio comparativo de dosis. XXXII Congreso Nacional de la Sociedad Española de Nefrología. Bilbao, Octubre 2002. Publicado en: Nefrología 2002; 12 (supl 6).

Del Toro, R., Levitsky, K., Chiara, M.D., López-Barneo, J. Molecular and Functional Characterization of T-Type Calcium Channel Gene Induction by Chronic Hypoxia in PC12 Cells. XVth International ISAC Symposium. Lyon. France. p.p. 115. (2002).

Delgado C, Fournier JA. Pronostico de marcadores inflamatorios tras intervencionismo coronario. XXI Congreso de Bioquímica Clínica y Patología Molecular. Gijón, Octubre.

Delgado J, Ruiz E, Vallejo A, Rubio A, Leal M, Molina S et al. Evidence of thymic function in heavily antiretroviral treated HIV-1 infected adults on long – Term Virologic failure. XI International HIV Drug Resistance Workshop, Seville (Spain) 2002.

Dios E, Martínez MA, Soto A, González D, Ghigo E, Dieguez C et al. Efecto de la ghrelina sobre la secreción de GH, ACTH y cortisol en sujetos normales y pacientes con síndrome de Cushing. 44 Congreso de la Sociedad Española de Endocrinología y Nutrición. Alicante 22 – 24 mayo 2002. Endocrinología y Nutrición 2002; 49 Suplemento 1. Mayo 2002 : 17.

Docobo F, Cruz C, García A, Cárave A, Durán I, Mena J, Vázquez J, Martínez A. Análisis a largo plazo de la colecistectomía laparoscópica en unidades de cirugía mayor ambulatoria VII Reunión Asociación Andaluza de Cirujanos. Jaén 2002.

Docobo F, García A, Cárave A, Cruz C, Durán I, Mena J et al.. Efectos de la denervación vagal sobre los factores protectores de la mucosa duodenal VII Reunión Asociación Andaluza de Cirujanos. Jaén 2002.

Docobo F, García A, Cárave A, Cruz C, Mena J, Durán I et al. Satisfacción y calidad percibida por los usuarios de una unidad de cirugía mayor ambulatoria VII Reunión Asociación Andaluza de Cirujanos. Jaén 2002.

Docobo F, García A, Cárave A, Mena J, Durán I, Vázquez J et al. Cirugía mayor ambulatoria. Calidad percibida por sus usuarios. XXIV Congreso Nacional de Cirugía. Madrid. Noviembre 2002

Docobo F, García A, Mena J, Cárave A, Cruz C, Durán I et al. Valoración de una serie de 5557 pacientes intervenidos en un hospital de día quirúrgico. VII Reunión Asociación Andaluza de Cirujanos. Jaén 2002.

Docobo F, Mena J, Cruz C, Obispo A, Socas M, Álamo JM et al. Evaluation of a serie of 5557 patients treated in day surgery unit n general and digestive surgery. European Congress of Surgery. EuroSurgery 2002. Lisboa.

Docobo F, Vázquez J, García A, Durán I, Martínez A, Cárave A et al. Resultados en 4 años de cirugía general y digestiva en una unidad de cirugía mayor ambulatoria. XXXIII Reunión de la Sociedad Andaluza de Patología Digestiva. Almería, 21 a 23 de Noviembre de 2002.

Docobo F, Vázquez J, Martínez A, Mena J, García A, Cárave A et al. Actividad quirúrgica durante un año en cirugía general y digestiva en una unidad de cirugía mayor ambulatoria. XXIV Congreso Nacional de Cirugía. Madrid. Noviembre 2002.

Docobo F, Vázquez J, Mena J, Blanco J, Cuaresma M, Cruz C et al. Tratamiento de la hernia inguinal mediante hernioplastia con malla de doble capa LXI Congreso Nacional de la Sociedad Española de Patología Digestiva San Sebastián 2002.

Docobo F, Vázquez J, Mena J, García A, Cárave A, Durán I et al. La cirugía mayor ambulatoria dentro de los programas de formación quirúrgicos. XXIV Congreso Nacional de Cirugía. Madrid. Noviembre 2002.



Docobo F, Vázquez J, Mena J, García A, Cárave A, Martínez A et al. Resultados globales en cirugía general y digestiva de una serie de 7434 pacientes tratados en régimen de cirugía mayor ambulatoria XXIV Congreso Nacional de Cirugía. Madrid. Noviembre 2002.

Docobo F, Vázquez J, García A, Duran I, Martínez A, Carave A et al. Unidades de Cirugía Mayor Ambulatoria como modelos de Unidades de Gestión Clínica en Cirugía General y Digestiva. Resultados de 4 años. XXXIII Reunión de la Sociedad Andaluza de Patología Digestiva. Almería, 21 a 23 de Noviembre de 2002.

Docobo F, Vázquez J, Mena J, Cruz C, Obispo A, Socas M et al. Resultados en Cirugía general y digestiva en una serie de 5557 pacientes tratados en régimen de cirugía mayor ambulatoria. LXI Congreso Nacional de la Sociedad Española de Patología Digestiva. San Sebastián 2002.

Docobo F. ¿Existe indicación para la realización de hernias ventrales por vía laparoscópica en régimen de Cirugía Mayor Ambulatoria? II Reunión Nacional de la Sección de Cirugía Endoscópica de la Asociación Española de Cirujanos. Sevilla 2002.

Durán I, López F, Martínez A, Romero E, Álamo JM, Vázquez J et al. Hernia de Spiegelher encarcerada. XXXIII Reunión de la Sociedad Andaluza de Patología Digestiva. Almería, 21 a 23 de Noviembre de 2002.

Duran I, Martínez A, Álamo JM, López J, Vázquez J, Socas M et al. Multiabscesos intraesplénicos. XXXIII Reunión de la Sociedad Andaluza de Patología Digestiva. Almería, 21 a 23 de Noviembre de 2002.

Duran I, Martínez A, Álamo JM, Ulecia J, Vázquez J, Docobo, F. 482 Abscesos perianales. Revisión de un año. XXXIII Reunión de la Sociedad Andaluza de Patología Digestiva. Almería, 21 a 23 de Noviembre de 2002.

Durán S, Fournier JA.. Des facteurs d'agression de la paroi antérieure à leur prise en charge. Conférence Européenne sur la maladie artérielle. Sevilla. Octubre.

Espigado I, Rovira M, Juliá A, Rodríguez JM, Altés A, Arranz R et al. Estudios en fase I/II de trasplante autólogo de progenitores hemopoyéticos de sangre periférica (TAPH) en enfermedades autoinmunes (EAI) resistentes a tratamientos convencionales. Resultados preliminares de la experiencia española. Congreso de la Sociedad Andaluza de Trasplante de órganos y tejidos. Marbella 6-9 Marzo 2002.

Espigado I, Rovira M, Juliá A, Rodríguez JM, Altés A, Arranz R, et al. Phase I/II trials of autologous peripheral blood stem cell transplantation (ASCT) in autoimmune diseases (AID) resistant to conventional therapy: preliminary results of the Spanish experience. 28th Meeting of Physicians, 18th Meeting of the nurses group and 1st Meeting of Data Management Group. Montreux Switzerland, March 24-27, 2002

Espigado I, Rovira M, Juliá A, Rodríguez JM, Altés A, Arranz R et al. Trasplante autólogo de progenitores hemopoyéticos (TAPH) en enfermedades autoinmunes (EAI) resistentes a tratamientos convencionales. Resultados preliminares de los ensayos clínicos en fase I/II españoles. XXII Jornadas de la Asociación Andaluza de hematología y Hemoterapia. Aguadulce, 12-13 Abril 2002

Fernández A. Cirugía Mayor Ambulatoria y el alta precoz. VII Congreso de la Sociedad Andaluza de Calidad Asistencial. Sevilla, Noviembre 2002.

Fernández C, Uceda J, Hernández R, Criado R, García López A. Manifestaciones Reumatológicas en 123 casos de trasplante alogénico de médula ósea XIII Congreso de la Sociedad Andaluza de Reumatología. Almería 14-15-16 Noviembre 2002

Fernández C, Hernández R, Criado R, Uceda J, Valenzuela A, García A. Lavado articular y osteoartritis de rodilla. XIII Congreso de la Sociedad Andaluza de Reumatología. Almería 14-15-16 Noviembre 2002.

Fernández F, Pascual A, Vila J, Bou G, Cisneros JM, Rodríguez J et al. Clonal Diversity and Antimicrobial Susceptibility of Clinical Strains of *Acinetobacter baumannii* Isolated in Spain: A Nationwide Study. 42th ICAAC. San Diego (USA) 27-30 de Septiembre de 2002.

Fernández F, Pascual A, Vila J, Bou G, Cisneros JM, Rodríguez J et al. Proyecto GEIH- Ab 2001: Sensibilidad de *Acinetobacter* spp. aislados en hospitales españoles a los antimicrobianos. X Congreso de la Sociedad Española de Enfermedades Infecciosas y Microbiología Clínica (SEIMC), Sevilla, 17-20 Marzo 2002.



Fernández J, Pineda JA., Garcia R, High prevalence osteopenia in HIV infected patients under highly active antiretroviral therapy. 3º European workshop on lipodystrophy and Metabolic Disorders . Spain, Marbella, 2002.

Fernández M, Arístides de Alarcón, Pardo FL, Rodríguez MJ, Marín J, Villa M et al. Predictores de mal pronóstico en las endocarditis infecciosas izquierdas. XXXVII Congreso Andaluz de Cardiología. Córdoba, 9-11 de Mayo de 2002. Publicado en: Rev. And Cardiol 2002;37 (supl.1)

Fernández M, Barón G, Cayuela A, Valle JI, Campos A, Burgos J et al. Calidad de vida en los pacientes con síncope vasovagal. XXXVIII Congreso Nacional de la Sociedad Española de Cardiología. Madrid, 16-19 Octubre 2002. Publicado en: Rev. esp. Cardiol 2002; 55 (supl 2)

Fernández M, Cayuela A, Valle JI, Moran JE, Cabezón S, Marín J et al. Valoración de la calidad de vida en los pacientes con síncope remitidos para estudio con test de tabla basculante. XXXVII Congreso Andaluz de Cardiología. Córdoba, 9-11 de Mayo de 2002. Publicado en: Rev. And Cardiol 2002; 37 (supl.1)

Fernández M, Grueso J, Gil-Fournier M.Álvarez A, Descalzo A, Martínez MA et al. Análisis comparativo de los años 2000-2001 de las cardiopatías congénitas en neonatos en un hospital de tercer nivel. XXXVII Congreso Andaluz de Cardiología. Córdoba, 9-11 de Mayo de 2002. Publicado en: Rev. And Cardiol 2002; 37 (supl.1)

Fernández M, Maya ME, Santos de Soto J, Grueso J, Castillo JA, Descalzo A. Experiencia de la atrioseptostomía percutánea fuera del período neonatal. XXXVII Congreso Andaluz de Cardiología. Córdoba, 9-11 de Mayo de 2002. Publicado en: Rev. And Cardiol 2002; 37 (supl.1)

Fernández M, Pacheco A, Marín J, Cabezón S, Moran JE, Villa M et al. Patrones anatómicos/Flebografía del seno coronario y las venas coronarias. XXXVII Congreso Andaluz de Cardiología. Córdoba, 9-11 de Mayo de 2002. Publicado en: Rev. And Cardiol 2002; 37 (supl.1)

Fernández O, Pérez R, García R, Martínez MI, Sosa R. Mutaciones del gen del factor ix en hemofílicos b. Implicaciones clínicas. XLIV Reunión Nacional de la AEHH y el XVIII Congreso Nacional SETH. Tarragona. Octubre 2002.

Fernández O, Pérez R., García-Lozano R, Martínez MI , Sosa R. Intron 22 factor VIII gene inversions in Spain severe hemophilia A patients. XXV International Congress Of The World Federation Of Hemophilia. Sevilla, mayo 2002. Publicado en: Haemophilia 2002;8

Fernández O, Pérez R., García-Lozano R, Martínez MI , Sosa R. Molecular analysis of hemophilia B in Spanish patients. XXV International Congress Of The World Federation Of Hemophilia. Sevilla, mayo 2002. Publicado en: Haemophilia 2002; 8

Fernández O, Pérez R., García-Lozano R, Martínez ML, Sosa R. Mutaciones del gen del Factor IX en Hemofílicos B. Implicaciones clínicas XLIV Reunión Nacional de la AEHH y el XVIII Congreso Nacional de la SETH. Publicado en: Haematológica 2002; 87-Supl. 2

Fernández Revilla, A.; Tejada Domínguez, FJ; Duarte Rodríguez, M.; García Fernández, E.; López Arcos, A.; Bernaldez Zepa, I. "Continuidad de Cuidados entre Atención Primaria y Atención Especializada". VII Congreso de la Sociedad Andaluza de Calidad Asistencial. 6,7,y 8 de Noviembre de 2002.

Fernández Rodríguez, V.; Guerra Martín, M.D.; Márquez Alonso, A.; Romero Carmona, S. "Calidad de la Atención en las úlceras por presión". IV Simposio Nacional sobre Úlceras por Presión. 12th Conference of the European Wound Management Association. 23,24,25 de Mayo de 2002.

Fernández Rodríguez, V.; Guerra Martín, M.D.; Romero Carmona, S. "Prevención de las úlceras por presión". IV Simposio Nacional sobre Úlceras por Presión. 12th Conference of the European Wound Management Association. 23,24,25 de Mayo de 2002.

Fernández Rodríguez, V.; Guerra Martín, M.D.; Romero Carmona, S.; Fernández García, A. "Innovaciones en la Gestión". XIII Jornadas Nacionales de Supervisión de Enfermería. 8,9 y 10 de Mayo de 2002.

Fernández Rodríguez, V.; Romero Carmona, S.; Guerra Martín, M.D.; Recio Rodríguez, R.; Jiménez Martín, J.M.; Rodríguez Morilla, F. "Control de Calidad de los catéteres venosos periféricos en una Unidad de Hospitalización de M.I." ". VII Congreso de la Sociedad Andaluza de Calidad Asistencial. 6,7,y 8 de Noviembre de 2002.

Ferrari A, Tome C, Reina A, Ruiz del Portal L, Correa A, Nieto M. Síndrome de Parry-Romberg: presentación de un caso XVI Reunión Conjunta de las Sociedad de Pediatría de Andalucía Oriental, Occidental y Extremadura. Córdoba 8 y 9 de Noviembre 2.002.

Fijo J. Infecciones en trasplante renal pediátrico. Curso de Actualización en trasplante renal de la Sociedad Española de Nefrología. Marbella 2002.

Flores JM, Gasch A, Jorge V, Ruiz V, Rincón MD. Infección relacionada con catéter vascular en pacientes traumatizados ingresados en UCI. XXXVIII Congreso Nacional de la SEMICYUC, Sevilla 12-15 mayo 2002.

Fournier JA. 18 months follow-up data of the TRUST Trial. ACC meeting, Atlanta March 2002.

Gallardo MD, Gómez MJ, González A, González JM, Benaixa JP, González MA et al. Importancia de la medición del grosor del tumor en el pronóstico del cáncer de lengua. 53 Congreso Nacional de la Sociedad Española de Otorrinolaringología y Patología Cervicofacial. A Coruña, Junio 2002.

Garabito MJ, Pérez I, Ramos R, Castellano MM, Hevia E, Bautista FJ. Diseño de un programa informático para la emisión de recetas al alta hospitalaria. XLVII Congreso de la Sociedad Española de Farmacia Hospitalaria. Barcelona 2002.

García JA . Yolk sack tumor: diagnóstico por PAAF. Reunión Sociedad Española de anatomía Patológica. Regional Andaluza. Málaga, Mayo 2002

García A, Espigado I. Estado actual de los trasplantes de progenitores hematopoyéticos en el tratamiento de las enfermedades autoinmunes. XIII Congreso de la Sociedad Andaluza de Reumatología. Almería 14-15-16 Noviembre 2002

García D, Álvarez R, Lopez J, Alberca R, Mir P. Regions of interest standardization for quantitative analysis of 123-I-FP-CIT brain SPECT. Congress of the European Association Nuclear Medicine . Viena , Austria , Septiembre 2002

García FJ, Ocaña C, Mateos L, Molinillo J, Martínez A, Bautista A et al. Asociación de sildenafil en pacientes con hipertensión arterial pulmonar y respuesta insuficiente al tratamiento i.v. con prostanoïdes XIX Congreso Nacional de la Sociedad Andaluza de Medicina Interna. Sevilla, 20-23 noviembre 2002.

García JA. Yolk Sack tumor: diagnóstico por PAAF Sociedad Española de Anatomía Patológica. Regional Andaluza. Ceuta y Melilla, Málaga, 10 Mayo. 2002.

García M, Bermejo T, Calderón M, Peromingo E, Ruiz del Portal L, Candau R et al. Distrofinopatía con biopsia muscular normal. LXXXVII Reunión Científica de la Sociedad de Pediatría de Andalucía Occidental y Extremadura. Sevilla 4 de Mayo 2.002.

García R. Densitometría : Curso de densitometría clínica. XXXIII Congreso Nacional de la Sociedad Española de Medicina Nuclear . Sevilla Junio 2002.

García R. Formación Continuada : Densitometría ósea. XXXIII Congreso Nacional de la Sociedad Española de Medicina Nuclear . Sevilla Junio 2002.

García R. Procedimientos de Medicina Nuclear. IX Jornadas de la Sociedad Andaluza de Medicina Nuclear. Cadiz , Marzo 2002

García, J.M., Pérez, M., Cangas, A., Perona, S. y Cuevas, C. Metacognitions and hallucinatory experiences: comparisons among different groups of clinical population. VI Congreso Internacional sobre Conductismo y Ciencias de la Conducta. Auburn, Alabama (USA). 18-21 de septiembre de 2002.



García-Fernández, M., Pardal, R., Ortega-Sáenz, P., López-Barneo, J. Characterization of the Glucose-Sensing Mechanisms in Rat Carotid Body Cells. XVth International ISAC Symposium. Lyon. France. p.p. 31. (2002).

Gasch A, Suárez B, Arroyo E, Llanos C, Zamarriego C, Conde M et al. Infección nosocomial en una unidad de cuidados intensivos de neonatología. X Congreso de la Sociedad Española de Enfermedades Infecciosas y Microbiología Clínica (SEIMC), Sevilla, 17-20 Marzo 2002.

Gasch A, Conde M, Aznar J, Arroyo E, Ruiz M, Cisneros JM. Vigilancia de la infección nosocomial por bacterias multirresistentes en los HH.UU. Virgen del Rocío. X Congreso de la Sociedad Española de Enfermedades Infecciosas y Microbiología Clínica (SEIMC), Sevilla, 17-20 Marzo 2002.

Gasch A, Conde M, Pereira MJ, Valencia R, Mahillo B, Ruiz M et al. Infección asociada a catéter venoso central en una UCI de Traumatología. X Congreso de la Sociedad Española de Enfermedades Infecciosas y Microbiología Clínica (SEIMC), Sevilla, 17-20 Marzo 2002.

Gentil MA, Alcaide MP, Rodríguez G, Pereira P, Toro J, González F et al. Impacto del fracaso renal agudo post-trasplante sobre los resultados del trasplante renal de cadáver. II Congreso de la Sociedad Andaluza de Trasplantes de Órganos y Tejidos. Marbella 6-9 Marzo 2002.

Gentil MA, Arias M por el Grupo Internacional ERLB302. Pacientes receptores de trasplante renal en mantenimiento pueden cambiarse de forma segura del tratamiento con micofenolato mofetil al tratamiento con micofenolato sódico con revestimiento entérico. XXXII Congreso Nacional de la Sociedad Española de Nefrología. Bilbao, Octubre 2002. Publicado en: Nefrología 2002;12 (supl 6).

Gentil MA, Rodríguez G, Pereira P, López M, González M, Martínez M et al. Análisis de las causas de fracaso renal agudo post-trasplante renal de cadáver. II Congreso de la Sociedad Andaluza de Trasplantes de Órganos y Tejidos. Marbella 6-9 Marzo 2002.

Gómez P, Borrego I, Vázquez R, López J, Álvarez R, Gutiérrez A. PET en un caso de vigilancia de carcinoma de cabeza-cuello: Modificación del diagnóstico, pronóstico y tratamiento IX Jornadas de la Sociedad Andaluza de Medicina Nuclear. Cádiz, Marzo 2002

Gómez P, Borrego I, Vázquez R, Plaza P, Álvarez R, Gutiérrez A. Utilidad de la PET en el estadiaje de los linfomas y evaluación de su impacto clínico. XXXIII Congreso Nacional de la Sociedad Española de Medicina Nuclear. Sevilla Junio 2002. Publicado en: Rev. esp. Med Nuclear 2002; 21:221.

Gómez P. La Tomografía por Emisión de Positrones en el seguimiento del cáncer medular de Tiroides . Estratificación de las técnicas diagnósticas en el cáncer de tiroides. XXXIII Congreso Nacional de la Sociedad Española de Medicina Nuclear. Sevilla Junio 2002.

Gómez S, Aguilera A, Cayuela A, Valle JI, Campos A, Moran JE et al. Evolución natural a largo plazo de los pacientes con síncope vasovagal sin tratamiento. XXXVII Congreso Andaluz de Cardiología. Córdoba, 9-11 de Mayo de 2002. Publicado en: Rev. And Cardiol 2002; 37 (supl.1)

Gómez S, Martínez A, Barón G, Ortiz A, Cayuela A, Moreno C et al. Influencia a corto plazo del tratamiento con carvedilol en la calidad de vida de los pacientes con insuficiencia cardiaca sistólica remitidos a nuestra unidad. XXXVIII Congreso Nacional de la Sociedad Española de Cardiología. Madrid, 16-19 Octubre 2002. Publicado en: Rev. esp. Cardiol 2002; 55 (supl 2)

Gómez-Cía T. Cirugía de los reimplantes de miembros en Sevilla. XXXVII Congreso de la S.E.C.P.R.E. 29-5 al 1-6, Oviedo.

Gómez-Cía T. Cobertura compleja en quemadura eléctrica. XV Congreso de la S.A.C.P.R.E. Noviembre, Sevilla

Gómez-Cía T. Manejo de las heridas por arma de fuego. XXXVII Congreso de la S.E.C.P.R.E. 29-5 al 1-6, Oviedo.

Gómez-Cía T. Piel cultivada. Aplicaciones y Estrategia. XV Congreso de la S.A.C.P.R.E. Noviembre, Sevilla.

Gómez-Cía T. Reconstrucción de la extremidad inferior mediante colgajos libres y pediculados. Análisis retrospectivo comparativo. X Congreso Nacional de la Asociación Española de Microcirugía. Junio 6-7. Valladolid.

Gómez-Cía T. Versatilidad del colgajo sural invertido en la reconstrucción de defectos en tercio distal de la pierna y talón. XXXVII Congreso de la S.E.C.P.R.E. 29-5 al 1-6, Oviedo.

González A, Benaixa JP, González JM, Gómez MJ, Gallardo MD, González MA et al. Expresión de la proteína -1 de membrana (LMP-1) del virus de Epstein Barr en el carcinoma escamocelular oral. 53 Congreso Nacional de la Sociedad Española de Otorrinolaringología y Patología Cervicofacial. A Coruña, Junio 2002.

González A, Mayol A, González JR, Gil-Peralta A, Boza J, Ruano J. Internal carotid angioplasty for severe stenosis and contralateral occlusion: results, complications, and follow-up. Radiological Society of North America. Chicago, Diciembre 2002.

González C, Varela JM, Respaldiza N, Sánchez B, de la Horra C, Montes M et al. Respuesta Linfocitaria en pacientes con portadores aintomáticos de *Pneumocystis carinii*. XIX Congreso Nacional de la Sociedad Andaluza de Medicina Interna. Sevilla, 20-23 noviembre 2002.

González Catalán, Nuria; Flores Blanco, Manuela; Calleja Canales, Teresa; García Gutiérrez, Rocío. "Cuidados de enfermería paciente- familia: Educación sanitaria". Congreso nacional de técnicos auxiliares de enfermería y 1º encuentro transfronterizo de Badajoz. 8, 9, 10 y 11 de Mayo de 2002.

González Catalán, Nuria; Flores Blanco, Manuela; Calleja Canales, Teresa; García Gutiérrez, Rocío. La calidad asistencial hoja de cumplimentación del registro de los diagnósticos de enfermería más habituales. Congreso nacional de técnicos auxiliares de enfermería y 1º encuentro transfronterizo de Badajoz. 8, 9, 10 y 11 de Mayo de 2002.

González JM, Benaixa JP, Miguélez J, Rando I, González A, Gómez MJ et al. Abordaje multidisciplinar del cordoma yugulotimpanico. 53 Congreso Nacional de la Sociedad Española de Otorrinolaringología y Patología Cervicofacial. A Coruña, Junio 2002.

González JM, Benaixa JP, Miguélez J, Rando I, González A, Gómez MJ et al. Protocolo de actuación en nuestro Servicio sobre los papilomas invertidos nasosinuales. 53 Congreso Nacional de la Sociedad Española de Otorrinolaringología y Patología Cervicofacial. A Coruña, Junio 2002.

González JP, Herreros M, Blanco C; Montero C, Calderón G, Pineda M. Obesidad y Asma ¿Existen asociación?. XXIV Reunión de la Sociedad Española de Neumología Pediátrica. Sevilla 9-11 de mayo de 2002.

González M, Oppenheimer F, Gentil MA, del Castillo D por el Grupo Internacional ERLB301. Equivalencia terapéutica de micofenolato sódico con recubrimiento entérico (EC-MPS, Myfortic) vs. micofenolato mofetil a los 12 meses en pacientes receptores de trasplante renal de novo. XXXII Congreso Nacional de la Sociedad Española de Nefrología. Bilbao, Octubre 2002. Publicado en: Nefrología 2002; 12 (supl 6).

Grande L, Ramos R, Camacho I, Corpas I, Díaz D, Sánchez D et al. La actividad glutaminasa mitocondrial del enterocito está aumentada en pacientes cirróticos y correlaciona con la presencia de encefalopatía hepática incipiente. XXXIII Reunión de la Sociedad Andaluza de Patología Digestiva. Almería, 21 a 23 de Noviembre de 2002.

Grande L, Ramos R, Collantes L, Camacho I, Corpas R, Díaz D et al. Actividad glutaminasa mitocondrial del enterocito en encefalopatía hepática incipiente. Congreso Nacional de Hepatología. Barcelona 2002.

Guerra JA, Bernal C, Martínez A, Sousa JM, Villanueva F, Márquez JA. Hemorragia digestiva baja asociada a síndrome de Kasabach-Merrit. XXXIII Reunión de la Sociedad Andaluza de Patología Digestiva. Almería, 21 a 23 de Noviembre de 2002.

Gutiérrez A, Gracia F, Gómez P, López J, Álvarez R, Gracia R. Correlación del telopeptido del colágeno tipo 1 (ICTP) con los niveles de PTH. IX Jornadas de la Sociedad Andaluza de Medicina Nuclear. Cádiz, Marzo 2002.



Gutiérrez A, Gracia R, Fernández J, Álvarez R, López J, Gómez P et al. Estudio transversal sobre la densidad mineral ósea en pacientes con infección por VIH y terapia antiretroviral de alta eficacia. Resultados preliminares. XXXIII Congreso Nacional de la Sociedad Española de Medicina Nuclear. Sevilla Junio 2002. Publicado en: Rev. esp. MED Nuclear 2002;21:200.

Gutiérrez E, Hernández A, Borrego JM, Lage E, Hinojosa R, Calderón E et al. Estudio metabólico y morfológico del corazón tras un protocolo de congelación experimental: Evaluación de la eficacia del Polietilenglicol como agente citoprotector. II Congreso de la Sociedad Andaluza de Trasplantes de Órganos y Tejidos. Marbella 6-9 Marzo 2002.

Hernández A, Borrego JM, Gutiérrez E, Lage E, Hinojosa R, Calderón E et al. Eficacia de la solución de preservación Celsior sobre la prevención del fallo precoz del injerto en el Trasplante Cardíaco II Congreso de la Sociedad Andaluza de Trasplantes de Órganos y Tejidos. Marbella 6-9 Marzo 2002.

Hernández J, Pérez E, Granados R, Lozano F, Alonso MM, Jiménez ME et al. Estudio piloto multicéntrico para evaluar la eficacia y la seguridad del tratamiento con dos dosis deferentes de ribavirina en combinación con peg ifn alfa-2<sup>a</sup>(pegasis) en pacientes con hepatitis c crónica, infectados conjuntamente por el VIH. IV Congreso de la Sociedad Andaluza de Enfermedades Infecciosas. Jerez de la Frontera (Cádiz), 12-14 de Diciembre de 2.002.

Hernández Montoya C, Del Canto González S, Serrano Gotarredonda A, Rodríguez Fernández-Freire L, Pérez Vega E Psoriasis pustuloso asociado a fracaso multiorgánico XXX Congreso Nacional de Dermatología y Venereología. Madrid 23-25, 2002.

Hernández R, Criado R, Uceda J, Fernández C, García A. Sarcoidosis ósea. XIII Congreso de la Sociedad Andaluza de Reumatología. Almería 14-15-16 Noviembre 2002.

Hernández R, Fernández C, Criado R, Uceda J, Hernández C, García A. Sapho. XIII Congreso de la Sociedad Andaluza de Reumatología. Almería 14-15-16 Noviembre 2002.

Hevia E, Castellano M, Pérez I, Ramos R, Santos B, Garabito MJ. Análisis de la concordancia entre organismos evaluadores de novedades terapéuticas. XLVI Congreso de la Sociedad Española de Farmacia Hospitalaria. Barcelona. 2002

Jiménez ME, Márquez FJ, Terrones R, Palomino J, Rodríguez F, Pachón J. Colonization / infection of ventriculoperitoneal shunt (VPS) by Propionibacterium acnes: a frequent cause of VPS failures. 12th European Congress of Clinical Microbiology and Infectious Diseases. Milan (Italia), 24-27 de Abril de 2002.

Jiménez ME. Meningitis bacteriana nosocomial, incluyendo infecciones del shunt del sistema nervioso central. IV Congreso de la Sociedad Andaluza de Enfermedades Infecciosas. Jerez de la Frontera (Cádiz), 12-14 de Diciembre de 2.002.

Leal A, Povedano J, Ulied MA, Martínez MA, Criado R, Soto A et al. A randomized double-blind, placebo controlled study with growth hormone therapy in patients with Fibromyalgia. Endocrine Society annual meeting. June 19-22. 2002. San Francisco. CA.

Limpo de la Iglesia, P.; Romero Carmona, S.; Alfaro Doñoro, A.; Baños Martín, P.; Fernández Rodríguez, V.; Flores Blanco, M. "Estudio de caídas en el ámbito hospitalario". XX Congreso de la Sociedad Española de Calidad Asistencial. 8,9,10,11 de Octubre de 2002.

Lisbona M, Álvarez AM. Estudio comparativo de las distintas opciones terapéuticas ante los tumores óseos de los niños valoración del trasplante de Medula Ósea en estadios avanzados y recaídas de tumores sólidos pediátricos. V Jornadas estudiantiles de Actualización en Clínica Pediátrica HHUUVR. Sevilla mayo 2002.

Llanos AC, Criado A, Torres MJ, Ruiz P, Casal M, Palomares JC et al. Mutaciones de M.tuberculosis que confieren resistencia a rifampicina e isoniazida en aislamientos clínicos. X Congreso de la Sociedad Española de Enfermedades Infecciosas y Microbiología Clínica (SEIMC), Sevilla, 17-20 Marzo 2002.

Llanos AC, Ruiz M, Terrones R, Cisneros JM, Gentil J, Algarra D, Aznar J. Osteomielitis por mycobacterium fortuitum en paciente trasplantado. XV Reunión de la Sociedad Andaluza de Microbiología y Parasitología Clínica. Málaga. Octubre 2002.

Llanos AC, Ruiz M, Torres MJ, Arroyo A, Palomares JC, Aznar J. Rapid detection of Mycobacterium tuberculosis resistance mutations in sputum samples by LightCycler PCR. 12th European Congress of Clinical Microbiology and Infectious Diseases. Milán (Italia), 24-27 de Abril de 2002.

López F, Cruz C, Álamo JM, Duran I, Martínez A, Romero E, Sousa JM, Palacios C, Villanueva F, Belda O, Galindo A. Síndrome de Boerhaave: tratamiento quirúrgico y endoscópico. XXXIII Reunión de la Sociedad Andaluza de Patología Digestiva. Almería, 21 a 23 de Noviembre de 2002.

López F, Cruz C, Álamo JM, Durán I, Sousa JM, Palacios C, Villanueva F, Belda O, Galindo A. Tratamiento complementario a la cirugía en el síndrome de Boerhaave. XXIV Congreso Nacional de Cirugía. Madrid, 12. 15 de Noviembre de 2002.

López F, Duran I, Álamo JM, Martínez A, Robles JA, Socas M et al. Divertículo solitario de ciego en mujer joven. XXXIII Reunión de la Sociedad Andaluza de Patología Digestiva. Almería, 21 a 23 de Noviembre de 2002.

López J, García D, Alberca R, Montes E, Álvarez R, Gómez P. Prognostic value of brain Spect with Tc99m-HMPAO and ApoE genotype in patients with memory impairment. Congress of the European Association Nuclear Medicine. Viena, Austria, Septiembre 2002.

López J, Gracia R, Álvarez R, Gutiérrez A, González M, Vázquez R. Patrón de la gammagrafía ósea con difosfonatos en patología osteoarticular inflamatoria. IX Jornadas de la Sociedad Andaluza de Medicina Nuclear. Cádiz, Marzo 2002

López J, Villa M, Quintana E, Álvarez R, Gutiérrez, Gómez P et al. Análisis de los niveles de BNP en pacientes con insuficiencia cardiaca estable y TRS asociado: correlación pronóstica. XXXIII Congreso Nacional de la Sociedad Española de Medicina Nuclear. Sevilla Junio 2002. Publicado en: Rev. esp. Med Nuclear 2002; 21:238.

López J. Caso clínico de varón con dextrocardia. Sesión Interhospitalaria de casos clínicos de cardiología nuclear. Hospital Ciudad de Jaén. JAEN, Noviembre 2002

López J. Gammagrafía de mama con MIBI-Tc99m. XXXIII Congreso Nacional de la Sociedad Española de Medicina Nuclear. Sevilla Junio 2002.

López LF, Viciano P, Ruiz R, Contreras R, Mata R, Gómez MJ et al. Farmacocinética y eficacia de saquinavir/ritonavir (1200/100 mg) y efavirenz administrados una vez al día en pacientes con infección VIH pretratados. X Congreso de la Sociedad Española de Enfermedades Infecciosas y Microbiología Clínica (SEIMC), Sevilla, 17-20 Marzo 2002.

López M, Bernal M, Delgado F, Quesada C, Uranga J, Sanz J et al. Miopatía ocular. Trastornos genéticos asociados. XXV Reunión anual de la S. Andaluza de Neurología.- Antequera, 8-9 Nov. 2002

López M, Gentil MA, González F, Rodríguez G, Pereira P, Martínez M et al. Hepatitis C e incidencia de diabetes mellitus posttrasplante renal: influencia de la inmunosupresión. XXXII Congreso Nacional de la Sociedad Española de Nefrología. Bilbao, Octubre 2002. Publicado en: Nefrología 2002; 12 (supl 6).

López M, Gentil MA, Pereira P, Rodríguez G, González F, Martínez M et al. Costo de la inmunosupresión de mantenimiento en el trasplante renal: Estudio básico en una consulta externa. II Congreso de la Sociedad Andaluza de Trasplantes de Órganos y Tejidos. Marbella 6-9 Marzo 2002.

López-Barneo, J., Pardo, R., Ortega-Sáenz, P., García-Fernández, M. The Carotid Bodies are Combined Oxygen and Glucose Sensors. XVth International ISAC Symposium. Lyon. France. p.p. 23. (2002).

Lozano F, Jurado R, Viciano P, Rodríguez L, Gutiérrez V, Causse M et al. Evolución del uso de antirretrovirales en Andalucía, 1992-2000. X Congreso de la Sociedad Española de Enfermedades Infecciosas y Microbiología Clínica (SEIMC), Sevilla, 17-20 Marzo 2002.





Lucia J.F. Aznar J.A. Sosa R. Villar A. Tusell J. Haemophilia Prophylactic Treatment In Spain XXV International Congress Of The World Federation Of Hemophilia. Sevilla, mayo 2002. Publicado en: Haemophilia 2002; 8

Luque E, Martín J, de la Horra C, Calderón E, Romero B, Hernández A et al. Resultados del estudio mediante PCR frente a P.carinii en LBA en patología pulmonar de distintos orígenes. XXXV Congreso Nacional de la SEPAR. Maspalomas, Gran Canaria, 8-11 Junio 2002.

Luque Ramírez, J.M.; Aguilar Guerrero, T.; Álvarez Tello, M.; Iglesias Gutiérrez, J.L.; Silca Cívico, M.A.; Dobernack Schmidt, M. "Cirugía Mayor Ambulatoria y el alta precoz". VII Congreso de la Sociedad Andaluza de Calidad Asistencial. 6,7,y 8 de Noviembre de 2002.

Mackensen V. Bullinger, Haemo-Qol Investigators Group. How children and adolescent cope with haemophilia. XXV International Congress Of The World Federation Of Hemophilia. Sevilla, mayo 2002. Publicado en: Haemophilia 2002; 8

Manito N, Rábago G, Palomo J, Arizon JM, Delgado JF, Almenar L et al. Resultados a los dos años del estudio multicéntrico español sobre el manejo de la nefrotoxicidad por ciclosporina con el uso de micofenolato mofetil en trasplante cardiaco. XXXVIII Congreso Nacional de la Sociedad Española de Cardiología. Madrid, 16-19 Octubre 2002. Publicado en: Rev. esp. Cardiol 2002; 55 (supl 2)

Marín-Niebla A, Pérez R., Martínez MI, Sosa R. Use of rfviiia in a patients with acquired f. Viii inhibitor and intestinal polyposis. Eradication of the inhibitor. XXV International Congress Of The World Federation Of Hemophilia. Sevilla, mayo 2002. Publicado en: Haemophilia 2002;8

Marín-Niebla A, Pérez R, Martínez MI, Sosa R. Hemofilia adquirida. Uso de rfviiia en la profilaxis y tratamiento de hemorragias y erradicación del inhibidor en 3 casos. II REUNION IBERICA Rfviiia. MALTA. MARZO 2002.

Marín-Niebla A, Pérez R., Martínez MI, Sosa R. Acquired hemophilia a. Use of rfviiia in prophylaxis and treatment of hemorrhagic events. Eradication of the inhibitor. Report of two cases. XXV International Congress Of The World Federation Of Hemophilia. Sevilla, mayo 2002. Publicado en: Haemophilia 2002; 8

Márquez Alonso, A.; Romero Carmona, S.; Limpo de la Iglesia, P.; Ferreiro Fernández, C.; Peña Fernández, D.; Cabello Hidalgo, C. "Coste de las Intervenciones de Enfermería para pacientes con EPOC". VII Congreso de la Sociedad Andaluza de Calidad Asistencial. 6,7,y 8 de Noviembre de 2002.

Martín D, Pichardo C, Herrero M, Jiménez ME, Bernabeu M, Pachón ME et al. Eficacia de ceftazidima y cotrimoxazol y su combinación en un modelo de neumonía experimental por Stenotrophomonas maltophilia. X Congreso de la Sociedad Española de Enfermedades Infecciosas y Microbiología Clínica (SEIMC), Sevilla, 17-20 Marzo 2002.

Martín D, Pichardo C, Herrero M, Jiménez ME, Bernabeu M, Pachón ME et al. Eficacia de moxifloxacino y cotrimoxazol y su combinación en un modelo de neumonía experimental por Stenotrophomonas maltophilia. X Congreso de la Sociedad Española de Enfermedades Infecciosas y Microbiología Clínica (SEIMC), Sevilla, 17-20 Marzo 2002.

Martín D, Pichardo C, Jiménez ME, Bernabeu M, Pachón ME, Rodríguez MJ et al. Efficacy of moxifloxacin and cotrimoxazole in the experimental pneumonia caused by Stenotrophomonas maltophilia. 12th European Congress of Clinical Microbiology and Infectious Diseases. Milán (Italia), 24-27 de Abril de 2002.

Martín D, Pichardo C, Pachón ME, Cisneros JM, Jiménez ME, Bernabeu M et al. Comparación de los métodos clínico/microbiológico convencional y de REP-PCR en el estudio de la fuente de la bacteriemia nosocomial por Acinetobacter baumannii. IV Congreso de la Sociedad Andaluza de Enfermedades Infecciosas. Jerez de la Frontera (Cádiz), 12-14 de Diciembre de 2002.

Martín J. Induction therapy-based Basiliximab versus polyclonal antibodies in pediatric renal transplant: A multicenter study. XXXVI Annual Meeting of European Society of Pediatric Nephrology. Bilbao 2002.

Martín J. Recurrencia de hialinosis segmentaria y focal en trasplante renal pediátrico. Estudio multicéntrico español. XXXII Congreso Nacional de la Sociedad Española de Nefrología. Bilbao, Octubre 2002. Publicado en: Nefrología 2002; 12 (supl. 6).

Martín MC, Fernández I, Blasco J, Ruiz R, Hernández I, Sánchez I et al. Síndrome Sapho. XXX Congreso Nacional de Dermatología y Venereología. – Madrid, 23-25 Mayo 2002.

Martínez A. Estudio HPS. XXXVII Congreso Andaluz de Cardiología. Córdoba, 9-11 de Mayo de 2002. Publicado en: Rev. And Cardiol 2002; 37 (supl.1)

Martínez A. Nuevas evidencias en la medicina cardiovascular: sus repercusiones en la practica clínica. X Jornadas andaluzas de cardiología. La Antilla.Lepe, 26-30 Junio 2002.

Martínez E, Gil-Peralta A, García R, Chinchón I, Aguilera I, Fernández O et al. Mitochondrial disease and stroke. 11th European Stroke Conference. Ginebra, Junio 2002.

Martínez FJ, Pachón J, López LF, Pascual R, Rodríguez M, Pujol E. Recuperación de pacientes para quimioprofilaxis antituberculosa tras la restauración de las respuestas cutáneas de hipersensibilidad retardada en la infección por el VIH tratada con TARGA. IV Congreso de la Sociedad Andaluza de Enfermedades Infecciosas. Jerez de la Frontera (Cádiz), 12-14 de Diciembre de 2.002.

Martínez M, Gentil MA, Rodríguez G, Pereira P, López M, Valdivia MA et al. Impacto del fracaso renal agudo post-trasplante sobre los resultados del trasplante renal de cadáver. XXX Reunión de la Sociedad Sur de Nefrología, Jerez, 2002.

Martínez M, Gentil MA, Rodríguez G, Pereira P, López M, Valdivia MA et al. Impacto del fracaso renal agudo post-trasplante sobre los resultados del trasplante renal de cadáver. XXXII Congreso Nacional de la Sociedad Española de Nefrología. Bilbao, Octubre 2002. Publicado en: Nefrología 2002; 12 (sup. 6).

Martínez MA, Dios E, Soto A, González D, Astorga R, Ghigo E et al. Growth hormone, adrenocorticotropin and cortisol releasing effect of Ghrelin, in normal subjects with Cushing's syndrome. Endocrine Society annual meeting. June 19-22. 2002. San Francisco. CA.

Martínez MA, Povedano J, Ulied A, González D, Dios E, Amaya MJ et al. Estudio randomizado a doble ciego, controlado con placebo de la eficacia clínica del tratamiento con hormona del crecimiento (GH) en pacientes con Fibromyalgia. 44 Congreso de la Sociedad Española de Endocrinología y Nutrición. Alicante 22 – 24 mayo 2002. Endocrinología y Nutrición 2002; 49 Suplemento 1. Mayo 2002: 17.

Mata R, Trastoy M, Rivas I, López LF, Viciano P, Cordero E et al. Factores de riesgo cardiovascular en una cohorte de infectados por el VIH. IV Congreso de la Sociedad Andaluza de Enfermedades Infecciosas. Jerez de la Frontera (Cádiz), 12-14 de Diciembre de 2.002.

Mata R, Viciano P, López LF, Gómez MJ. Respuesta viro-inmunológica a la interrupción del tratamiento anti-retroviral a pacientes con supresión virológica mantenida. X Congreso de la Sociedad Española de Enfermedades Infecciosas y Microbiología Clínica (SEIMC), Sevilla, 17-20 Marzo 2002.

Mateos L, Ocaña C, García FJ, Molinillo J, Martínez A, Bautista A et al. Características clínicas de los pacientes con hipertensión pulmonar (hpt) tratados en una unidad especializada en enfermedades sistémicas. XIX Congreso Nacional de la Sociedad Andaluza de Medicina Interna. Sevilla, 20-23 noviembre 2002.

Mazuecos A, González F, García A, Gentil MA, García T, M. Ceballos et al. Tratamiento combinado con ganciclovir intravenoso y oral de la enfermedad por citomegalovirus. (O) II Congreso de la Sociedad Andaluza de Trasplantes de Órganos y Tejidos. Marbella 6-9 Marzo 2002.

Mena J, Docobo F, Blanco JL, Cuaresma ML, Cruz C, Cuaresma JA. Double sheet hernioplasty in the treatent of groin hernia. European Congress of Surgery. EuroSurgery 2002. Lisboa.

Merino L, Ruiz M, Arroyo LA, Llanos AC, Aznar J. Evolución de la sensibilidad antibiótica de P.aeruginosa, E.coli y K.pneumoniae en pacientes del H. General. Años 1999-2001. XV Reunión de la Sociedad Andaluza de Microbiología y Parasitología Clínica. Málaga. Octubre 2002.



Merino L, Arroyo LA, Terrones R, Aznar J. Estudio de los patrones de sensibilidad de los uropatógenos en pacientes onco-hematológicos en el año 1999. XV Reunión de la Sociedad Andaluza de Microbiología y Parasitología Clínica. Málaga. Octubre 2002.

Miguélez J, Rando I, González A, González JM, Benaixa JP, Gómez MJ et al. Sutura mecánica de faringe sin apertura previa: estudio controlado de 22 casos. 53 Congreso Nacional de la Sociedad Española de Otorrinolaringología y Patología Cervicofacial. A Coruña, Junio 2002.

Miguel R, García A, González J, Condón MJ. Fentanilo TTS efectividad, seguridad y repercusión en el tratamiento del dolor asociado a enfermedades reumáticas. XXVIII Congreso Nacional de la Sociedad Española de Reumatología. Oviedo 22-24 Mayo 2002.

Molina M, Palomino J, Ruiz L, García-Perla A, Infante P, Gutiérrez JL. Factores de riesgo de la infección de la herida quirúrgica en pacientes con carcinoma de cavidad oral. XXIII Congreso de la Sociedad Española de Cirujanos de Cabeza y Cuello. Barcelona, 22 y 23 de Noviembre de 2.002.

Molina M, Palomino J, Ruiz L, García-Perla A, Infante P, Gutiérrez JL. Infección de la herida quirúrgica asociada al tratamiento quirúrgico del carcinoma de cavidad oral y factores de riesgo atribuibles. VII Congreso Andaluz y I Congreso Andaluz y Marroquí de Cirugía Oral y Maxilofacial. Sevilla, 18-19 de Octubre de 2.002.

Molinillo J, García FJ, Ocaña C, Mateos L, González R, Sánchez J. Tratamiento con leflunomida en enfermedades sistémicas. XIX Congreso Nacional de la Sociedad Andaluza de Medicina Interna. Sevilla, 20-23 noviembre 2002.

Montero de Espinosa I, Morales C, Márquez de Aracena R. Tratamiento del glaucoma infantil con brimonidina. Estudio piloto. Congreso de la Sociedad Española de Oftalmología. Murcia, Septiembre de 2002.

Montes M, López A, de la Horra C, Medrano FJ, Elvira J, Respalda N et al. Frecuencia de Pneumocystis carinii con genotipos vinculados a resistencia de cotrimoxazol en pacientes de Andalucía con EPOC. XIX Congreso Nacional de la Sociedad Andaluza de Medicina Interna. Sevilla, 20-23 noviembre 2002.

Moran JE, Pedrote A, Errazquin F, Cabezón S, García L, Fernández JM et al. Taquicardias ventriculares idiopáticas: tratamiento y seguimiento a largo plazo. XXXVIII Congreso Nacional de la Sociedad Española de Cardiología. Madrid, 16-19 Octubre 2002. Publicado en: Rev. esp. Cardiol 2002; 55 (supl 2)

Morán JE, Pedrote A, Errazquin F, Cabezón S, García L, Fernández JM et al. Tratamiento y seguimiento a largo plazo de la displasia arritmogénica de ventrículo derecho. XXXVII Congreso Andaluz de Cardiología. Córdoba, 9-11 de Mayo de 2002. Publicado en: Rev. And Cardiol 2002;37 (supl.1)

Moran JE, Pedrote A, Errazquin F, Cabezón S, García L, Fernández JM et al. Tratamiento y seguimiento a largo plazo de las taquicardias ventriculares idiopáticas. XXXVII Congreso Andaluz de Cardiología. Córdoba, 9-11 de Mayo de 2002. Publicado en: Rev. And Cardiol 2002;37 (supl.1)

Moreno A, De Arriba I, De la Fuente A. Síndrome de hiperperfusión como aplicación de la angioplastia transluminal percutánea. II Jornada de Enfermería Neurológica. 10 de Mayo Hospital de la Paz.MADRID.

Moreno A, De la Fuente A, Suso D. Encefalopatía de Bickerstaff. Caso clínico. IX Reunión anual de Enfermería Neurológica. 28-29 Noviembre 2002. Barcelona.

Moreno A, De la Fuente A, Suso D. Esclerosis múltiple. Caso clínico. IX Reunión anual de Enfermería Neurológica. 28-29 Noviembre. 2002. Barcelona.

Moreno I, Castellano M, Gómez L, Mate A, Cameán A. Influence of microcystin-Lr on the enzymatic activity in rat liver and intestine. XTH International Conference on Harmful Algae. Florida (USA), 21-25 de Octubre del 2002.

Muñoz B. Álvarez AM. Valoración del trasplante de Medula Ósea en estadios avanzados y recaídas de tumores sólidos pediátricos. V Jornadas estudiantiles de Actualización en Clínica Pediátrica HHUUVR. Sevilla mayo 2002.

Nieto M, Chinchon I, Giles M, Nieto M, Gayoso F, Ruiz del Portal L. Gangliosidosis GM2 variante AB. VIIème Congress de la Societe Européenne de Neurologie Pédiatrique. Paris 1-4 Diciembre de 2.002. Publicado en: Rev. Neurol. 2.002; 36(6):568-595.

Obando I, Bermejo T, Serradilla C, Ruiz del Portal L, Nieto M. Variabilidad de la expresión fenotípica familiar de la mutación A83 44G del ARNTLYS. VI Congreso Nacional de Neurología Pediátrica. Madrid 1-4 de Mayo de 2.002. Publicado en: Rev. Neurol 2002;35(suppl.).

Ocaña C, García FJ, Mateos L, Molinillo J, Arias A, González R et al. Tratamiento con infliximab en enfermedades autoinmunes XIX Congreso Nacional de la Sociedad Andaluza de Medicina Interna. Sevilla, 20-23 noviembre 2002.

Ordoñez A, Jimenez I, Hernández A, Borrego JM, Gutiérrez E, Lage E et al. ¿Es útil el preconditionamiento farmacológico como método de protección miocárdica ante situaciones de isquemia-reperusión? Identificación de los receptores alfa-adrenérgicos implicados. XXXVIII Congreso Nacional de la Sociedad Española de Cardiología. Madrid, 16-19 Octubre 2002. Publicado en: Rev. esp. Cardiol 2002; 55 (supl 2)

Ortega-Sáenz, P., García-Fernández, M., Pardal, R., López-Barneo, J. Responsiveness to Hypoxia of Carotid Body Glomus Cells is Independent of Mitochondrial Electron Flow but Occluded by Rotenone. XVth International ISAC Symposium. Lyon. France. p.p. 40. (2002).

Ortiz A, Martínez A, Molina E, Arjona JD, Barón G, Sousa AM et al. Características de los pacientes derivados a una consulta especializada de cardiología. XXXVII Congreso Andaluz de Cardiología. Córdoba, 9-11 de Mayo de 2002. Publicado en: Rev. And Cardiol 2002;37 (supl.1)

Pacheco A, Gascón D, Fernández M, Pérez F, Pedrote A, Errazquin F. Resultados de la estimulación biventricular para el tratamiento de la insuficiencia cardiaca. XXXVII Congreso Andaluz de Cardiología. Córdoba, 9-11 de Mayo de 2002. Publicado en: Rev. And Cardiol 2002;37 (supl.1)

Pacheco MA, Gascon D, Pérez F, Fernández M, Amaya R, Torres E et al. Análisis de los resultados en la estimulación biventricular. XXXVIII Congreso Nacional de la Sociedad Española de Cardiología. Madrid, 16-19 Octubre 2002. Publicado en: Rev. esp. Cardiol 2002; 55 (supl 2)

Pachón J Mesa Redonda: Planes de investigación y centros sanitarios. V Jornadas de Investigación en Salud. II Muestra de Investigación en Andalucía. Hospitales Universitarios Virgen del Rocío. Sevilla, 2-4 Octubre de 2.002.

Pachón J. La medicina clínica y las enfermedades infecciosas en el mundo desarrollado. IV Congreso de la Sociedad Andaluza de Enfermedades Infecciosas. Jerez de la Frontera (Cádiz), 12-14 de Diciembre de 2.002.

Pachón ME, Jiménez ME, Pichardo C, Martín D, Bernabeu M, Llanos AC et al. Actividad bactericida y sinergia de imipenem (IMP), meropenem (MPR), sulbactam (SB), colistina (CL) y rifampicina (RF) frente a cepas multirresistentes de A.baminanii. IV Congreso de la Sociedad Andaluza de Enfermedades Infecciosas. Jerez de la Frontera (Cádiz), 12-14 de Diciembre de 2.002.

Palomares C, Torres MJ, Aznar J, Palomares JC. Rapid detection of S.aureus from blood cultures specimens. 12th European Congress of Clinical Microbiology and Infectious Diseases. Milán (Italia), 24-27 de Abril de 2002.

Palomino J, Molina M, García-Perla A, Herrero M, Jiménez ME, Infante P et al. Infección de la herida quirúrgica en la cirugía del carcinoma oral con disección cervical. Clínica, epidemiología y coste. IV Congreso de la Sociedad Andaluza de Enfermedades Infecciosas. Jerez de la Frontera (Cádiz), 12-14 de Diciembre de 2.002.

Palomino J, Molina M, García-Perla A, Jiménez ME, Infante P, Pachón J. Risk factors for wound infection in oral-cavity cancer surgery with neck dissection. 12th European Congress of Clinical Microbiology and Infectious Diseases. Milán (Italia), 24-27 de Abril de 2002.

Pedrote A. Estratificación de riesgo en el IAM con función ventricular deprimida. V Reunión de Arritmias Cardíacas. Marbella 18-19 Enero 2002.



Peñas Pardo L.; Cabrera Pérez R.; Travado Soria P.; Giles Lima M.; Díaz Lagama A.; Chinchón Espino D.; Hemangioendoteloma Kaposiforme. Un caso en paciente adulto XXV Reunión Anual de la S.E.A.P. Madrid, 8 Febrero 2002.

Pérez J, Hinojosa R, Díaz P, Gentil Ma, Rodríguez G, Pereira P et al. Análisis de la causas de la no función inicial del injerto. XVII Reunión Nacional de Coordinadores de Trasplante, Murcia, 2002.

Pérez R, Cisneros Jm, Martínez Ml, Sosa R Progresión de la enfermedad vih en el pre y pos tratamiento haart en una cohorte de hemofílicos. XLIV Reunión Nacional AEHH y el XVIII Congreso Nacional SETH. Tarragona. Octubre 2002.

Pérez E, Arizcorreta A, Jiménez ME, Hernández J, Vergara A, Rodríguez L et al. Resultados preliminares del estudio ECAHC01 en pacientes coinfectados por el VIH. 24 semanas de seguimiento. X Congreso de la Sociedad Española de Enfermedades Infecciosas y Microbiología Clínica (SEIMC), Sevilla, 17-20 Marzo 2002.

Pérez I, Ramos R, Hevia E, Castellano MM. Estudio de utilización de medicamentos en el GRD 88 en tres servicios clínicos: una herramienta precisa. XLVII Congreso de la Sociedad Española de Farmacia Hospitalaria. Barcelona 2002.

Pérez J, Hinojosa R, Díaz P, Gentil MA, Rodríguez G, Pereira P et al. La función inicial del injerto como factor predictivo de la evolución del trasplante renal. XVII Reunión Nacional de Coordinadores de Trasplante, Murcia, 2002.

Pérez M, Barón G, Ruiz JA, Pedrote A, Jiménez DM, Valle JI et al. Results of shortened head-up tilt testing potentiated with sublingual nitroglycerin in a large cohort of patients with unexplained syncope. Congreso Europeo de Cardiología. Berlin. 31 August- 4 September 2002. Publicado en Eur Heart J 2002;4 (Suppl).

Pérez MS, Rivero P, Bermejo T, Ruiz del Portal L, Candau R., Nieto M. Crisis cerebrales no epilépticas: Hipereplexia familiar. VI Congreso Nacional de Neurología Pediátrica. Madrid 1-4 de Mayo de 2.002. Publicado en: Rev. Neurol 2002;35(supp.).

Perez R . Cisneros Jm, Martinez-Carvajal C, Martinez Ml , Sosa R. Survival analysis of a cohort o of hiv-infected hemophiliac patients. XXV International Congress Of The World Federation Of Hemophilia. Sevilla, mayo 2002. Publicado en: Haemophilia 2002;8

Pérez R, Cisneros Jm, Martinez ML, Sosa R. Progresion de la enfermedad VIH en el pre y post tratamiento Haart en una cohorte de Hemofílicos. XLIV REUNION NACIONAL DE LA AEHH Y XVIII CONGRESO DE LA SETH. Publicado en: HAEMATOLOGICA 2002;87-Supl. 2

Perez R., Martinez Ml , Sosa R. Successful recombinant factor viia in orthopedic major surgery in hemophiliac patients with inhibitors. XXV International Congress Of The World Federation Of Hemophilia. Sevilla, mayo 2002. Publicado en: Haemophilia 2002;8

Peromingo E, Bermejo T, García M, Candau R, Ruiz del Portal L, Nieto M. Síndrome de Leigh. LXXXVII Reunión Científica de la Sociedad de Pediatría de Andalucía Occidental y Extremadura. Sevilla 4 de Mayo 2.002.

Perona S. Estado actual de la psicología cognitiva en el estudio y abordaje de los síntomas psicóticos positivos. IX Jornadas Profesionales "Intervenciones Psicológicas en Trastornos Psicóticos". Colegio Oficial de Psicólogos del País Valenciano. Alicante. 2 de marzo de 2002.

Pichardo C, Jiménez M, Martín D, Pachón M, Bernabeu M, Llanos A et al. Bactericidal activity and synergy against multiresistant *Acinetobacter baumannii* 12th European Congress of Clinical Microbiology and Infectious Diseases. Milan (Italia), 24-27 de Abril de 2002.

Pichardo C, Pascual A, Martín D, Conejo MC, Jiménez ME, García I et al. Actividad de cefepima (CFP), imipenema (IMP) y meropenema (MRP) en un modelo de neumonía experimental por *Klebsiella pneumoniae* (kp) productora de betalactamasa tipo AmpC. X Congreso de la Sociedad Española de Enfermedades Infecciosas y Microbiología Clínica (SEIMC), Sevilla, 17-20 Marzo 2002.

Plaza M, Borrego I, Gómez P, Vázquez R. Análisis de la distribución por patologías y centros solicitantes de los estudios mediante tomografía por emisión de positrones efectuados en la Unidad PET del Servicio de Medicina Nuclear del Hospital Universitario Virgen del Rocío. VII Congreso de la Sociedad Andaluza de Calidad Asistencial. SEVILLA , Noviembre 2002.

Plaza M, Borrego I, Gómez P, Vázquez R. Análisis de la distribución por patologías y centros solicitantes de los estudios mediante topografía por emisión de positrones efectuados en la Unidad PET del Servicio de Medicina Nuclear del Hospital Universitario Virgen del Rocío. XXXIII Congreso Nacional de la Sociedad Española de Medicina Nuclear . Sevilla Junio 2002. Publicado en: Rev. esp. Med Nuclear 2002;21:222.

Ramírez N, Dapena J, de la Horra C, Medrano FJ, Respaldiza N, Montes M et al. Estudio mediante PCR por portadores de *Pneumocystis carinii* en una cohorte de pacientes con Fibrosis Quística (Proyecto FIBROCARI-NIII). XIX Congreso Nacional de la Sociedad Andaluza de Medicina Interna. Sevilla, 20-23 noviembre 2002.

Ramos R, Bautista FJ, Cisneros JM, Castellano MM, Hevia E. Continuous vs intermittent intravenous infusion of cefazolin in methicillin-sensitive *Staphylococcus aureus* bacteriemia: a randomized, double blind clinical trial. 31th European Symposium on Clinical Pharmacy, Florencia (Italia), 30 Octubre-2 Noviembre 2002.

Ramos R, Pérez I, Castellano MM, Hevia E, Lluch A, Bautista FJ. Adherencia como predictor de respuesta farmacológica en pacientes VIH. XLVII Congreso de la Sociedad Española de Farmacia Hospitalaria. Barcelona 2002.

Rando I, Miguélez J, González A, González JM, Benaixa JP, Gómez MJ et al. CENS con microdebridador endonasal: aplicaciones clínicas y resultados. Experiencia del Servicio de O.R.L. de los H.H.U.U. Virgen del Rocío de Sevilla. 53 Congreso Nacional de la Sociedad Española de Otorrinolaringología y Patología Cervicofacial. A Coruña, Junio 2002.

Rando I, Miguélez J, González A, González JM, Benaixa JP, Gómez MJ et al. Resultados de la amigdalectomía a largo plazo. 53 Congreso Nacional de la Sociedad Española de Otorrinolaringología y Patología Cervicofacial. A Coruña, Junio 2002.

Reina A, Tome C, Ferrari A, Candau R, Rufo M, Nieto M. Hemiplejía alternante: presentación de un caso. XVI Reunión Conjunta de las Sociedad de Pediatría de Andalucía Oriental, Occidental y Extremadura. Córdoba 8 y 9 de Novimebre 2.002.

Rengel M, Fernández A, Gómez E, Plaza JJ, Ruiz JC, Oppenheimer F et al. Grupo de Estudio EOSS. Inmunoprofilaxis con Simulect (basiliximab) en trasplante renal: resultados en la práctica clínica habitual de 18 unidades de trasplante. XXXII Congreso Nacional de la Sociedad Española de Nefrología . Bilbao , Octubre 2002. Publicado en: Nefrología 2002;12 (supl 6).

Respaldiza N, Dapena J, Montes M, Wichmann I, Medrano FJ, de la Horra C et al. Respuesta de anticuerpos frente a *Pneumocystis carinii* en pacientes con Fibrosis Quística. XIX Congreso Nacional de la Sociedad Andaluza de Medicina Interna. Sevilla, 20-23 noviembre 2002.

Respaldiza N, de la Santa E, Dapena J, Varela JM, Medrano J, Ferrer S et al. Prevalencia de anticuerpos frente a *Pneumocystis carinii* en pacientes con fibrosis quística. X Congreso de la Sociedad Española de Enfermedades Infecciosas y Microbiología Clínica (SEIMC), Sevilla, 17-20 Marzo 2002.

Respaldiza N, de la Santa E, Dapena J, Varela JM, Medrano J, Ferrer S et al. Prevalencia de anticuerpos frente a *Pneumocystis carinii* en pacientes con fibrosis quística. X Congreso de la Sociedad Española de Enfermedades Infecciosas y Microbiología Clínica (SEIMC), Sevilla, 17-20 Marzo 2002.

Ribera A, Fernández F, Beceiro A, Bou G, Martínez L, Pascual A et al. Estudio epidemiológico molecular de 244 cepas de *Acinetobacter* spp. aisladas en diversos hospitales españoles. X Congreso de la Sociedad Española de Enfermedades Infecciosas y Microbiología Clínica (SEIMC), Sevilla, 17-20 Marzo 2002.

Rincón M, Torronteras R, Naranjo E, Merino E, Esteban G, Castillo A et al. Prevalencia de la infección por VHC en una muestra respesentativa de la población general de una zona urbana de Sevilla. XIX Congreso Nacional de la Sociedad Andaluza de Medicina Interna. Sevilla, 20-23 noviembre 2002.



Rivas F, Fernandez MD, Alvarez AM, Alonso R, Vázquez R. Programa de psiquiatría de enlace USMI. IX Congreso Nacional de Psiquiatría Infanto-Juvenil. Madrid junio 2002

Rivera M, Arias A., Gracia D, Ramos A, Vázquez R. Reacciones adversas de la estimulación farmacológica con infusión de adenosina en estudios de perfusión miocárdica. XXXIII Congreso Nacional de la Sociedad Española de Medicina Nuclear . Sevilla Junio 2002. Publicado en: Rev. esp. Med Nuclear 2002;21:250.

Rivero T, Pérez M, Bermejo T, Serradilla C, Madruga M, Rodríguez G et al. Presentación de tres casos de Heterotopia laminar subcortical. VI Congreso Nacional de Neurología Pediátrica. Madrid 1-4 de Mayo de 2.002. Publicado en: Rev. Neurol 2002;35(suppl.).

Robles MJ, Márquez C, Sáez C, Quiroga E, Ramírez GL, Castilla C et al. Expresión de Bax in the Neuroblastoma before and after quemothrapy. XXXIV Meeting of International Society of Pediatric Oncology. Oporto Octubre 2002.

Robles MJ, Márquez C, Sáez C, Quiroga E, Ramírez GL, Segura LI et al Expresión de Bax en el Neuroblastoma antes y después de quimioterapia. Reunión Nacional de la SEOP y la V Reunión conjunta de las Sociedades de Hematología y Oncología Pediátricas. Granada, 15 -17 de Mayo 2002.

Robles MJ, Márquez C, Sáez C, Quiroga E, Ramírez GL, Segura LI et al. Valor diagnostico de la detección molecular de la tiroxina hidroxilasa en el Neuroblastoma Reunión Nacional de la SEOP y la V Reunión conjunta de las Sociedades de Hematología y Oncología Pediátricas. Granada, 15 -17 de Mayo 2002.

Rodríguez E, Ruiz JA, Montz R, Borrego I, Carreras JL. Implicaciones de los procedimientos técnicos en la calidad de las exploraciones PET. XXXIII Congreso Nacional de la Sociedad Española de Medicina Nuclear . Sevilla Junio 2002. Publicado en: Rev. esp. Med Nuclear 2002;21:248.

Rodríguez Fernández-Freire L, Del Canto González S, Hernández Montoya C, Serrano Gotarredonda A, Tratamiento con clofamicina de la queilitis granulomatosa. XXX Congreso Nacional de Dermatología y Venereología. Madrid 23-25, 2002.

Rodríguez G, Nieto M, Perez A, Martinez F, Vos YJ, Verlind E et al. Etude clinique et moleculaire de trois malades atteints du syndrome L1. VIIème Congress de la Societe Européenne de Neurologie Pédiatrique. Paris 1-4 Diciembre de 2.002. Publicado en: Rev. Neurol. 2.002; 36(6):568-595.

Rodríguez G. Ampliación del fenotipo del síndrome Simpson-Golabi-Behmel en una familia estudiada molecularmente. 51 Congreso de la Asociación Española de Pediatría. Bilbao, 16-18 de junio de 2002. Publicado en: Anales Españoles de Pediatría. 2002. 56 supl.5.

Rodríguez G. Estudio molecular de una familia con síndrome de Opitz tipo I. 51 Congreso de la Asociación Española de Pediatría. Bilbao, 16-18 de junio de 2002. Publicado en: Anales Españoles de Pediatría. 2002. 56 supl.5.

Rodríguez G. Etude clinique et moléculaire de trois malades atteints du syndrome I1. SENP. VIIème Congrès- 1er au 4 décembre 2.002- Paris, France

Rodríguez G. Hipertricosis y fibromatosis gingival con retraso mental (OMIM 605400). Dos nuevas aportaciones y ampliación del cuadro clínico. 51 Congreso de la Asociación Española de Pediatría. Bilbao, 16-18 de junio de 2002. Publicado en: Anales Españoles de Pediatría. 2002. 56 supl.5.

Rodríguez G. MYXOPLOIDY 47,XXX/94,XXXXXX. XII European Meeting of Dysmorphology. Strasbourg, Septiembre 2002.

Rodríguez G. Primer paciente publicado con asociación de síndrome de Sotos y síndrome Uña-Rótula. 51 Congreso de la Asociación Española de Pediatría. Bilbao, 16-18 de junio de 2002. Publicado en: Anales Españoles de Pediatría. 2002. 56 supl.5.

Rodríguez G. Síndrome de Opitz tipo I. X Reunión de la Sección de Genética Clínica y Dismorfología de la AEP. Cáceres, Marzo 2002.



Rodríguez G. Una nueva mutación y otra ya conocida del gen L1 en sendas familias. X Reunión de la Sección de Genética Clínica y Dismorfología de la AEP. Cáceres, Marzo 2002.

Rodríguez J, Cisneros JM, Vila J, Pascual A, Martínez L, Bou G et al. Clinical and Epidemiological Features of *Acinetobacter baumannii* in Spain (GEIH-Ab 2001 Project). 42th ICAAC. San Diego (USA) 27-30 de Septiembre de 2002.

Rodríguez J, Cisneros JM, Vila J, Pascual A, Martínez L, Bou G et al. Proyecto GEIH-Ab 2001: Estudio multicéntrico de la epidemiología de *Acinetobacter baumannii*. X Congreso de la Sociedad Española de Enfermedades Infecciosas y Microbiología Clínica (SEIMC), Sevilla, 17-20 Marzo 2002.

Rodríguez JL, Crespo MG, Pulpon A, Almenar L, Roig E. Estudio de seguridad y tolerabilidad de basiliximab en trasplante cardiaco versus OKT3. XXXVIII Congreso Nacional de la Sociedad Española de Cardiología. Madrid, 16-19 Octubre 2002. Publicado en: Rev. esp. Cardiol 2002; 55 (supl 2)

Rodríguez JM, Torres MJ, Aznar J, Palomares JC. Subtipos de VIH detectados en pacientes estudiados en el área hospitalaria de Sevilla. X Congreso de la Sociedad Española de Enfermedades Infecciosas y Microbiología Clínica (SEIMC), Sevilla, 17-20 Marzo 2002.

Rodríguez JR. La Medicina Nuclear en el seguimiento del cáncer de tiroides. XXXIII Congreso Nacional de la Sociedad Española de Medicina Nuclear . Sevilla Junio 2002.

Rodríguez JR. TSH recombinante en el tratamiento del carcinoma diferenciado de Tiroides. IX Reunión Franco Española de Medicina Nuclear y XIV Jornadas de la Societat Catalana de Medicina Nuclear . Barcelona , Noviembre 2002.

Romero Carmona, S.;Limpo de la Iglesia, P.; Cabello Hidalgo, C.; Cabrera Aguera, M.J.; Ruiz Leal, I.; Sánchez Albusac, J.A. "Las úlceras por presión en el ámbito hospitalario: Incidencia y prevención". XX Congreso de la Sociedad Española de Calidad Asistencial. 8,9,10,11 de Octubre de 2002.

Romero M, Grande L, Camacho I, Díaz D, Ramos R, Benítez S. Glutamine oral challenge correlates with minimal hepatic encephalopathy and predicts the development of overt hepatic encephalopathy in the follow-up. International Symposium on hyperammonemia, liver failure and hepatic encephalopathy. Valencia Octubre 2002.

Ruiz M, García P, Hernández A, Lage E, Borrego JM, Calderón E et al. Papel de la proteína dependiente de vitamina K GAS-6 en la regulación de la vasodilatación dependiente del endotelio vascular. XXXVIII Congreso Nacional de la Sociedad Española de Cardiología. Madrid, 16-19 Octubre 2002. Publicado en: Rev. esp. Cardiol 2002; 55 (supl 2)

Ruiz M, Llanos AC, Arroyo LA, Aznar J. Evolución de los aislamientos de E.coli productor de b-lactamasas de espectro ampliado en los HH.UU.V. del Rocío. X Congreso de la Sociedad Española de Enfermedades Infecciosas y Microbiología Clínica (SEIMC), Sevilla, 17-20 Marzo 2002.

Ruiz M, Llanos AC, Arroyo LA, Merino L, García A. Infección respiratoria por *Arcanobacterium haemolyticum* en enfermo con cáncer de pulmón. XV Reunión de la Sociedad Andaluza de Microbiología y Parasitología Clínica. Málaga. Octubre 2002.

Ruiz M, Llanos AC, Prados T, Valencia R, Cañas E, Cisneros JM, Aznar J. Características clínico-epidemiológicas de las candidemias en pacientes Oncohematológicos (1998-2001). XV Reunión de la Sociedad Andaluza de Microbiología y Parasitología Clínica. Málaga. Octubre 2002.

Ruiz V, Bautista FJ , Castillo JR, Dapena FJ, Pérez MC, Hevia A. Declaración de equivalentes terapéuticos por la Comisión de Farmacia como instrumento de gestión. VII Congreso de la Sociedad Andaluza de Calidad Asistencial. Sevilla , Noviembre 2002.

Ruiz V, Pérez MJ, Moleón M. Implantación del proceso Fractura de cadera en el anciano en el Hospital de Rehabilitación y Traumatología de los Hospitales Universitarios Virgen del Rocío, adaptándolo a las características locales. VII Congreso de la Sociedad Andaluza de Calidad Asistencial. SEVILLA , Noviembre 2002.





Sánchez A, Fijo J, Moreno A, Bedoya R, Tornay E, Martín J. Protein and albumin losses in children on automated peritoneal dialysis. XXXVI Annual Meeting of European Society of Pediatric Nephrology. Bilbao 2002.

Sánchez C. Cuidados integrales al paciente terminal y familia. XXVI Congreso Nacional de Enfermería en Neurociencias. 17 al 20 Mayo 2002. Madrid.

Sánchez J, Ocaña C, García L, Mateos L, Molinillo J, Arias A et al. Bloqueo auriculoventricular completo inducido por cloroquina en pacientes con lupus eritematoso sistémico. XIX Congreso de la Sociedad Andaluza de Medicina Interna. Sevilla 20-23 de Noviembre de 2002.

Sánchez M, Cisneros JM, Cañas E, Cordero E, Prados MT, Llanos C et al. Bacteriemias en el área de urgencias. IV Congreso de la Sociedad Andaluza de Enfermedades Infecciosas. Jerez de la Frontera (Cádiz), 12-14 de Diciembre de 2.002.

Sánchez M, Cisneros JM, Cañas E, Cordero E, Prados MT, Llanos C et al. Bacteriemias en el área de urgencias. IV Congreso de la Sociedad Andaluza de Enfermedades Infecciosas. Jerez de la Frontera (Cádiz), 12-14 de Diciembre de 2.002.

Sánchez Y, Martín M. Técnicas de anestesia en pacientes sometidos a enclavado endomedular. IV Curso básico de la A.I.O.D.E. para Enfermería sobre Enclavado Endomedular. 7 Junio 2002. SEVILLA.

Santalo L, Bermejo T, Obando I, Garcia V, Serradilla C, Ruiz del Portal L et al. Descripción de dos pacientes con enfermedad de Nieman Pick tipo C VI Congreso Nacional de Neurología Pediátrica. Madrid 1-4 de Mayo de 2.002. Publicado en: Rev. Neurol 2002;35(supp.).

Santos B, Briones E, Espigado I, Hinojosa R, Andreu J, Domínguez F. Guía estructurada para la evaluación de nuevos medicamentos. VII Congreso de la Sociedad Andaluza de Calidad Asistencial. SEVILLA, Noviembre 2002.

Sanz C, Aguado JM, Cisneros JM, Vivancos R, Gonzalez J. Caspofungin Therapy in Documented Fungal Infections: Spanish Experience Before Licensure of the Drug. 42th ICAAC. San Diego (USA) 27-30 de Septiembre de 2002.

Serrano A, Del Canto S, Hernández C, Rodríguez L, Pulpillo A, Peñas L et al. Tuberculosis gomosa. A propósito de un caso. XXX Congreso Nacional de Dermatología y Venereología. – Madrid, 23-25 Mayo 2002.

Sevillano C, Redondo M, Antúnez M, Duran MA, Sousa AM, Ortiz A et al.. Funciones de enfermería en la consulta de cardiología clínica-ambulatoria: codificación informática XXXVII Congreso Andaluz de Cardiología. Córdoba, 9-11 de Mayo de 2002. Publicado en: Rev. And Cardiol 2002;37 (supl.1)

Soriano N, de la Rosa R, Ruiz E, Martínez M, Rubio A, Molina S et al. Comparación de los marcadores de función tímica predictores de la repoblación temprana de las células TCD4 en adultos infectados por VIH bajo HAART. XIX Congreso Nacional de la Sociedad Andaluza de Medicina Interna. Sevilla, 20-23 noviembre 2002.

Soto A, Navarro E, Japón MA, Sáez C, Martínez MA, González D et al. Utilidad de la detección del ARNm de tiroglobulina en el seguimiento del carcinoma diferenciado de tiroides. 44 Congreso de la Sociedad Española de Endocrinología y Nutrición. Alicante 22 – 24 mayo 2002. Endocrinología y Nutrición 2002; 49 Suplemento 1. Mayo 2002 : 6-73.

Toledo-Aral J.J. Transplante de cuerpo carotídeo en la enfermedad de Parkinson. Congreso Nacional de Biotecnología. Sevilla (2002).

Toledo-Aral, J.J. Transplante del cuerpo carotídeo en la enfermedad del Parkinson II Jornadas de investigación para estudiantes en ciencias biomédicas y afines. Cádiz (2002).

Tornay E. Diálisis peritoneal domiciliaria. Programa docente XVII Congreso Nacional de la SEDEN. Bilbao, 16-19 Octubre 2002.

Tornay E. Hemofiltración veno-venosa continua pediátrica. Programa docente. Congreso internacional EDTNA/ERCA. La Haya (Holanda) 14-17 septiembre 2002.

Toro J, Valdivia M, Gentil MA, Álvarez R, García R, Rodríguez G et al. Dolor óseo y densidad mineral ósea en el trasplante renal . XXXII Congreso Nacional de la Sociedad Española de Nefrología . Bilbao , Octubre 2002

Toro J, Valdivia MA, Gentil MA, García R, Rodríguez G, Pereira P et al. Dolor óseo y densidad mineral ósea en el trasplante renal. XXXII Congreso Nacional de la Sociedad Española de Nefrología . Bilbao , Octubre 2002. Publicado en: Nefrología 2002;12 (supl 6).

Torres B, Aguilar F, Rodríguez R, Sánchez E, Villar MG, Valenzuela A et al. Polimorfismo del promotor del gen MCP-1 en pacientes con Artritis Reumatoide. XXVIII Congreso de la Sociedad Española de Inmunología. Valladolid 11-14 Junio 2002.

Torronteras R, Varela JM, Dapena J, de la Horra C, Respaldiza N, de la Santa E et al. Investigación mediante PCR de portadores de Pneumocystis carinii en pacientes con fibrosis quística. X Congreso de la Sociedad Española de Enfermedades Infecciosas y Microbiología Clínica (SEIMC), Sevilla, 17-20 Marzo 2002.

Trastoy M, Mata R, Viciano P, López LF, Cordero E, Jiménez ME et al. Adherencia a las consultas de la población con infección por el VIH: Cuánto, cuándo y el porqué de las pérdidas de seguimiento. IV Congreso de la Sociedad Andaluza de Enfermedades Infecciosas. Jerez de la Frontera (Cádiz), 12-14 de Diciembre de 2002.

Travado Soria P.; Chinchón Espino D.; Alconchel gonzaga S.; Díaz Lagama A.; Cabrera Pérez R.; Giles Lima M.; Zulueta Dorado T.; y Navarrete M. Siringoma Condroides con doble diferenciación Ecrina y Apocrina. XXII Reunión de la Regional de Andalucía, Ceuta y Melilla de la Sociedad Española de Anatomía Patológica. Málaga, 10 Mayo 2002.

Tusell J and the spanish registry. Ports in children with congenital coagulopathies. XXV International Congress Of The World Federation Of Hemophilia. Sevilla, mayo 2002. Publicado en: Haemophilia 2002;8

Valdivia M, Toro J, Álvarez R, García R, Martínez M, López M et al. Densidad mineral ósea y marcadores de recambio óseo en pacientes hemolizados con hiperparatiroidismo. XXXII Congreso Nacional de la Sociedad Española de Nefrología . Bilbao , Octubre 2002. Publicado en: Nefrología 2002;12 (supl 6).

Valdivia MA, Gentil MA, Pereira P, Rodríguez G, López M, Martínez M et al. Análisis de las causas de fracaso renal agudo post-trasplante renal de cadáver. XXX Reunión de la Sociedad Sur de Nefrología, Jerez, 2002.

Valdivia MA, Gentil Ma, Pereira P, Rodríguez G, López M, Martínez M et al. Análisis de las causas de fracaso renal agudo post-trasplante renal de cadáver. XXXII Congreso Nacional de la Sociedad Española de Nefrología. Bilbao , Octubre 2002. Publicado en: Nefrología 2002;12 (supl 6).

Valencia J, Franco R, Márquez B, Pineda M, Jiménez ME, Benito JC et al. Hidatidosis espinal. Presentación de 15 casos y revisión de la literatura. VII Congreso de la Sociedad Española de Neurocirugía. Santiago de Compostela, del 22 al 25 de Mayo de 2002.

Valencia R, Gasch A, Mahillo B, Carreño C, Pereira MJ, Ruiz M et al. Incidencia de infección relacionada con catéter venoso central en una unidad de cuidados intensivos pediátrica y factores relacionados. V Jornadas Nacionales sobre Avances en Medicina Preventiva, Murcia, 11-12 de Abril 2002.

Valero J, Pérez J, Fernández E, Jiménez V, Torres B, Esteban F. Pólipos de cuerdas vocales: técnicas quirúrgicas. Exéresis videolaringoscópica (EVE). Microcirugía laríngea convencional (MCL). Estudio comparativo. 53 Congreso Nacional de la Sociedad Española de Otorrinolaringología y Patología Cervicofacial. A Coruña, Junio 2002.

Varela M, Respaldiza N, Medrano A, Varela JM, Montes M, de la Horra C et al. Prevalencia de anticuerpos frente a Pneumocystis carinii en población general de Sevilla. XIX Congreso Nacional de la Sociedad Andaluza de Medicina Interna. Sevilla, 20-23 noviembre 2002.

Varona A, Olivar A, García M, Carbonero MJ, Machuca M, González JP et al. Tuberculosis en Lactantes. Revisión de casos clínicos XXIV Reunión de la Sociedad Española de Neumología Pediátrica. Sevilla 9-11 de mayo de 2002.



Vázquez J, Docobo F, García A, Durán I, Martínez A, Cárave A et al. Resultados de la colecistectomía laparoscópica en unidades de cirugía mayor ambulatoria en 5 años. XXXIII Reunión de la Sociedad Andaluza de Patología Digestiva. Almería, 21 a 23 de Noviembre de 2002.

Vázquez L, Melo R, Sala J. Papel del auxiliar de quirófano en la coordinación asistencial. XII Congreso Transfronterizo de Auxiliares de Enfermería. 8 al 11 Mayo. Badajoz.

Vázquez R. Indicaciones clínicas de la Tomografía de Emisión de Positrones. Reunión de Radiología Schering. Portonovo. Septiembre 2002.

Vázquez R. Medicina Nuclear y Metástasis óseas. Jornadas Oncológicas. Sevilla. Junio. 2002

Vega V, Arrans G. Vivencia del embarazo, trabajando en una uci de traumatología. XV Congreso anual de la ESICM. 29 de Septiembre al 2 de Octubre 2002. Madrid.

Viciano P, Redondo E, Moreno S, Clotet B. A multicenter, open-label, 24-week study of indinavir (IDV) 800 mg and ritonavir (RTV) 200 mg b.i.d. plus 2 NRTIs in heavily pretreated HIV-1 infected patients (the FENIX study). 42th ICAAC. San Diego (USA) 27-30 de Septiembre de 2002.

Villa M, Lage E, Ballesteros S, Ordóñez A, Borrego JM, Cisneros JM et al. Primer trasplante Cardiohepático en Andalucía II Congreso de la Sociedad Andaluza de Trasplantes de Órganos y Tejidos. Marbella 6-9 Marzo 2002.

Villa M, Lage E, Cañas E, Sánchez M, Moran JE, S.Cabezón et al. Tratamiento anticipado con ganciclovir en receptores de trasplante cardíaco. XXXVII Congreso Andaluz de Cardiología. Córdoba, 9-11 de Mayo de 2002. Publicado en: Rev. And Cardiol 2002;37 (supl.1)

Villa M, Lage E, Cañas E, Sánchez M, Ordóñez A, Borrego JM et al., Tratamiento anticipado de la enfermedad por citomegalovirus en el Trasplante Cardíaco. II Congreso de la Sociedad Andaluza de Trasplantes de Órganos y Tejidos. Marbella 6-9 Marzo 2002.

Villa M, Quintana E, Fernández M, Quero, E. Arana, J. Marín, F. Capote, Lage E, A. Martínez. Sleep-related breathing disorders in patients with stable heart failure. Congreso Europeo de Cardiología. Berlin. 31 August- 4 September 2002. Publicado en Eur Heart J 2002;4 (Suppl).

Villa M, Quintana E, Fernández M, Arana E, Gómez S, Cabezón S et al. Trastornos respiratorios del sueño en una población ambulatoria de pacientes con insuficiencia cardíaca estable: prevalencia y factores relacionados. XXXVIII Congreso Nacional de la Sociedad Española de Cardiología. Madrid, 16-19 Octubre 2002. Publicado en: Rev. esp. Cardiol 2002; 55 (supl 2)

Villar J. La genética y los nuevos factores de riesgo coronarios. XIX Reunión Nacional de Cuidados Intensivos Cardiológicos. Sevilla, noviembre 2002.

Von Mackensen and european assessment Quality of live in children with hemophilia. Impact Of Chronic Disease On The Family XXV International Congress Of The World Federation Of Hemophilia. Sevilla, mayo 2002. Publicado en: Haemophilia 2002;8

Zulueta T, Travado P, Chinchón D, Alconchel S, Díaz A, Cabrera R et al. Carcinoma Basocelular con diferenciación Ductal y Apocrina XXII Reunión de la Regional de Andalucía, Ceuta y Melilla de la Sociedad Española de Anatomía Patológica. Málaga, 10 Mayo 2002.



## Actividad Docente: Cursos

Antiñolo G. Genética y diagnóstico prenatal. Curso de Doctorado "Avances en obstetricia y ginecología". Universidad de Sevilla. 2002. Sevilla (España).

Aznar, J; Medrano, M. Curso de Gestión Clínica. (Código 01/86/SE/GS/AI).

La evidencia científica desde la perspectiva de un servicio de apoyo al diagnóstico.

Aznar, J. Curso de Doctorado "Avances en Enfermedades Infecciosas. Tuberculosis: epidemiología y mecanismos de resistencias en el tratamiento.

Bautista Paloma, J. Docente del curso "Gestión Clínica" celebrado en los Hospitales Universitarios "Virgen del Rocío" de Sevilla.

Borrego, I. La tomografía por emisión de positrones (PET) en los tumores de cabeza y cuello. Curso multidisciplinar sobre neoplasias de cabeza y cuello. Curso de doctorado.

Carneado, Pamies y Villar. Curso Doctorado 2002-003. Actualización en Hipertensión Arterial y Riesgo Vascular (3 créditos). Marzo 2002. Organiza: dpto. Medicina de la facultad de Medicina de Sevilla.

Carrasco, P; Palma, F. VIII Curso de Técnicas de Enfermería (18-20 Nov 2002).

Cordero Lorenzo, JM. Participante en el IV curso teórico-práctico de cirugía mayor ambulatoria. Comisión de Docencia. Formación continuada Hospital Universitario Virgen del Rocío.

Cordero Lorenzo, JM. "Anestesia en la hernia inguinal". Jornadas Multidisciplinares del Servicio de Cirugía General. Hospital Distrital da Figueira da Foz. Portugal.

Cordero, JM. Taller de ampliación de procesos asistenciales integrados (Granada 23 y 24 de Abril 2002).

Cordero, JM. Taller de estrategias para la implantación de procesos (Matalascañas 13 y 14 de mayo 2002).

Cordero, JM. Evaluación de las estrategias para la implantación de procesos (Granada 22 de Mayo).

Cordero, JM. Reunión de seguimiento sobre estrategias para la implantación de procesos asistenciales integrados (Granada 29 de Mayo 2002).

Cordero, JM. Taller de estrategias para la implantación de procesos asistenciales (Priego de Córdoba 11 y 12 de Junio de 2002).

Cordero, JM. Taller de estrategias para la implantación de procesos asistenciales (Antequera 29 y 30 de Octubre 2002).

Cordero, JM. I Curso de Cuidados de Enfermería en C.M.A. y Área Quirúrgica (H.D.I.) Sevilla. 26 Abril 2002.

Delgado Moreno, F. II Curso Internacional de actualización en O.R.L. pediátrica (11 Abril 2002).

Díaz Benavente, M. Docente de un curso básico de Introducción a la Metodología de Investigación. Impartido a profesionales de enfermería, en el Hospital de la Merced de Osuna Enero 2.002

Díaz Benavente, M. Docente del curso: Como diseñar y presentar un proyecto de investigación en Ciencias de la Salud. Impartido a Médicos/as y enfermeros/as en el distrito sanitario de Atención Primaria: Fundación: Rinconada, Carmona, Macarena. Septiembre 2.002

Díaz Benavente, M. Docente del taller: Presentación de proyectos a agencias de Financiación. VI Encuentro Internacional de Investigadores en Enfermería. Madrid. Sede de Majadahonda. Instituto de Salud Carlos III. Noviembre del 2.002

Docobo Durantez, F. Curso sobre implantación de prótesis o mallas (17 Sep 2002).



Docobo Durántez, F. Director del IV curso teórico-práctico de cirugía mayor ambulatoria. Comisión de docencia. Formación continuada Hospital Universitario Virgen del Rocío.

Docobo Durántez, F. Director del IV curso urgencias quirúrgicas.

Comisión de Docencia. Formación continuada. Hospital Universitario V. Rocío

Docobo Durántez, F; Mena Robles, J. "La cirugía do ambulatorio nos inicios do seculo XXI"

Docobo Durántez, F; Mena Robles, J; Cordero Lorenzo, JM. "Evolución del tratamiento quirúrgico de la hernia inguinal" "Experiencia personal en el tratamiento de la hernia inguinal"

Servicio de Cirugía A .Prof.A.Carlos Saraiva. Faculta de de Medicina. Hospital de San Joao. Universidad de Porto. Portugal.

Docobo Durántez, F. I Curso de Cuidados de Enfermería en C.M.A. y Área Quirúrgica (HDI) (Sevilla, 26 de Abril de 2002).

Fernández, A. Dirección del I Curso de Cuidados de Enfermería en C.M.A. y área quirúrgica en el mes de abril.

Fernández, A . Participación en el IV Curso de Cirugía mayor Ambulatoria. "Cuidados de Enfermería en C.M.A."

Fournier, JA. Intervencionismo coronario en el Infarto Agudo de Miocardio. En: Curso de Doctorado sobre Actualizaciones en Cardiología: Avances y Perspectivas 2002.Codirector. Sevilla.

García Díaz, F; Ordóñez Fernández, A. Profesor del Curso de Formación continuada con validez para el doctorado. "Nuevas expectativas en los trasplantes de órganos torácicos" Número de Código 02/513/SE/AE/FC organizado por Comisión docencia del Hospital Virgen del Rocío.

García, R. Radiobiología y aplicaciones de las fuentes no encapsuladas. Curso de capacitación para supervisores de instalaciones radiactivas de 2ª categoría.

García Torrado. Curso de manejo de vía aérea: IOT retrógrada. Cricotirotomía. Ventilación Jet. Duración de 2 horas lectivas. Marzo 2002.

García Torrado. Curso de Control Avanzado de la Vía Aérea. Organizado por el S.A.S. e impartido por el Centro de Formación e Investigación de la Empresa Pública de Emergencias Sanitarias, celebrado del 18-12-2002 al 20-12-2002 en Sevilla. Duración de 16 horas lectivas.

Gómez Cía, T. Profesor del I Curso de Actualización en Trasplantes con el número de código 02/778/SE/SE/AI organizado por Comisión docencia del Hospital Virgen del Rocío.

Gómez Cía, T. Profesor del V Master Regional en Medicina de Urgencias y Emergencias, organizado por el Departamento de Medicina de la Universidad de Sevilla, en Sevilla abril 2002.

Gómez Cía, T. Profesor del II Curso de Calidad Asistencial, código 02/1798/SE/GS/FC, organizado por la Comisión Local de Docencia de los Hospitales Universitarios Virgen del Rocío, en Sevilla.

Gómez Cía, T. Profesor del II Curso de Gestión Clínica, código 02/781/SE/GS/AI, organizado por la Comisión Local de Docencia de los Hospitales Universitarios Virgen del Rocío, en Sevilla.

Haro, G; Merino, M; Rivera, M; Arias, A; Reja, M; Loza, E; Roldán, C; Barrera, P; Borrego, I; De la Rosa, N; Rodríguez, JR. Curso de cuidados de enfermería y procesamiento de imágenes en Medicina Nuclear. Formación continuada de enfermería. H.H. U.U.Virgen del Rocío.

Marcos I. De las enfermedades monogénicas a las enfermedades complejas. Curso de Doctorado "Genética Médica y Patología Molecular". Universidad de Sevilla. 2002. Sevilla (España).

Marcos I. PCR en el diagnóstico prenatal. Curso de Doctorado "Avances en obstetricia y ginecología". Universidad de Sevilla. 2002. Sevilla (España).

Mena Robles, J. Participante en el IV curso teórico-práctico de cirugía mayor ambulatoria. "Hernias de la pared abdominal".

Morales Méndez, S. XXI Curso de actualización en cirugía. Cirugía laparoscópica IX.

II Reunión nacional de la sección de cirugía Endoscópica de la Asociación Española de cirujanos. Dirección, Organización y Ponente. Facultad de Medicina Universidad de Sevilla.

Hospital Universitario "Virgen del Rocío"

Morales Méndez, S. VII Curso práctico de cirugía laparoscópica. Dirección, Organización y Ponente. Facultad de Medicina Universidad de Sevilla. Hospital Universitario "Virgen del Rocío"

Morales Méndez, S. VIII Curso práctico de cirugía laparoscópica. Dirección, Organización y Ponente. Facultad de Medicina Universidad de Sevilla. Hospital Universitario "Virgen del Rocío"

Morales Méndez, S. IX Curso teórico-práctico del tratamiento quirúrgico de las hernias ventrales por vía laparoscópica. Dirección y Organización. Intervención en directo. Facultad de Medicina Universidad de Sevilla. Hospitales Universitarios "Virgen del Rocío"

Morales Méndez, S. X Curso teórico-práctico del tratamiento quirúrgico de las hernias ventrales por vía laparoscópica. Dirección y Organización. Intervención en directo. Facultad de Medicina Universidad de Sevilla. Hospitales Universitarios "Virgen del Rocío"

Morales Méndez, S. Curso para adiestramiento en bisturí armónico. Dirección y Organización. Facultad de Medicina Universidad de Sevilla. Hospitales Universitarios "Virgen del Rocío". Quirófano Experimental (4 Jun 2002).

Morales Méndez, S. XI Curso teórico-práctico del tratamiento quirúrgico de las hernias ventrales por vía laparoscópica. Dirección y Organización. Intervención en directo. Facultad de Medicina Universidad de Sevilla. Hospitales Universitarios "Virgen del Rocío"

Morales Méndez, S. I Curso teórico-práctico de manejo de material de cirugía laparoscópica y sutura mecánica en cirugía convencional. Dirección y Organización. Facultad de Medicina Universidad de Sevilla. Hospitales Universitarios "Virgen del Rocío". Quirófano Experimental (15 Oct 2002).

Morales Méndez, S. XII Curso teórico-práctico del tratamiento quirúrgico de las hernias ventrales por vía laparoscópica. Dirección y Organización. Intervención en directo. Facultad de Medicina Universidad de Sevilla. Hospitales Universitarios "Virgen del Rocío"

Morales Méndez, S. XIII Curso teórico-práctico del tratamiento quirúrgico de las hernias ventrales por vía laparoscópica Dirección y Organización. Intervención en directo. Facultad de Medicina Universidad de Sevilla. Hospitales Universitarios "Virgen del Rocío"

Morales Méndez, S. Avances e indicaciones en cirugía ortopédica y traumatología. La urgencia traumatólogica en atención primaria. Ponente y Asistencia. Facultad de Medicina Universidad de Sevilla. Real Colegio Oficial de Médicos de Sevilla

Morales Méndez, S. Curso de cirugía de la hernia inguinal. Ponente y Asistencia. Servicio de

Cirugía General y Aparato Digestivo. Hospital Universitario de Getafe. Madrid

Morales Méndez, S. XXI Curso de actualización en cirugía. Cirugía laparoscópica IX. II reunión nacional de la sección de cirugía Endoscópica de la asociación española de cirujanos. (6-9 feb 2002).

Ordóñez Fernández, A. Curso sobre Sistemas de asistencia ventricular (06 Jun 2002).

Ordóñez Fernández, A; Galindo Galindo, A; Gómez-Cía, T. V Jornadas de Investigación en salud. Taller "Experimentación animal" (2 oct 2002).

Pérez Torres. "Manejo de la vía aérea" del Programa de Formación Continuada para 2002 del Hospital Universitario Virgen del Rocío, con 2 horas lectivas. Marzo 2002. Sevilla.



Pérez Torres. "Curso de Cirugía Mayor Ambulatoria", organizado por la Comisión de Docencia del Hospital Universitario Virgen del Rocío, con 1 hora lectiva. Febrero 2002. Sevilla.

Pérez Torres. "Control Avanzado de la Vía Aérea", organizado por el Servicio Andaluz de Salud e impartido por el Centro de Formación e Investigación de la Empresa Pública de Emergencias Sanitarias, con 16 horas lectivas. Enero 2002. Sevilla.

Pintado; Pichardo; Galindo; Montero; Gómez-Cía. I Curso de Manejo de animales de experimentación y microcirugía: Curso de Doctorado (Programa interdepartamental de doctorado: Formación de Especialistas/Investigadores en Investigación biomédica).

Ramos Guerrero, R. Docente en el curso de doctorado "Investigación en Gastroenterología y Hepatología" el cual forma parte del programa investigación en medicina impartido en el Hospital Universitario de Valme (Sevilla) durante el curso 2002.

Rodríguez, JR; Vázquez, R. Curso básico de anatomía y fisiología para radiofísicos.

Romero Rodríguez. Participación como docente en el Curso "control avanzado de la vía aérea". Organizado por el SAS e impartido por el Centro de Formación e Investigación de la EPES. 16,00 horas lectivas. Sevilla. Diciembre 2002.

Sánchez Gómez, S. Director del IV curso teórico-práctico de cirugía mayor ambulatoria. Comisión de Docencia. Formación continuada Hospital Universitario Virgen del Rocío.

Sánchez Gómez, S. I Curso de Cuidados de Enfermería en C.M.A. y Área Quirúrgica (HDI) (Sevilla, 26 de Abril de 2002).

Sánchez Gómez, S. Taller de Implantación de procesos asistenciales integrados (Granada, 23 y 24 de Abril de 2002).

Sánchez Gómez, S. Taller de estrategias para la implantación de procesos (Matalascañas, 13 y 14 de Mayo de 2002).

Sánchez Gómez, S. Evaluación de las estrategias para la implantación de procesos (Granada, 22 de Mayo de 2002).

Sánchez Gómez, S. Reunión de seguimiento sobre estrategias para la implantación de procesos asistenciales integrados (Granada, 29 de Mayo de 2002).

Sánchez Gómez, S. Taller de estrategias para la implantación de procesos asistenciales (Priego de Córdoba, 11 y 12 de Junio de 2002).

Sánchez Gómez, S. Taller para formadores de metodología e implantación de procesos asistenciales (Antequera, 29 y 30 de Octubre de 2002).

Sánchez Gómez, S. La gestión del conocimiento en las organizaciones sanitarias. El reto de la innovación (Granada, 18 a 22 de Noviembre de 2002).

Sánchez Gómez, S. Formación para formadores en gestión sanitaria y de calidad. Diseño, mejora y evaluación (Puerto Real, 3 a 5 de Diciembre de 2002).

Sánchez Gómez, S. Formación para formadores en gestión sanitaria y de calidad. Diseño, mejora y evaluación (Sevilla, 10 a 12 de Diciembre de 2002).

Santos Ramos, B; Bautista Paloma, J; Ramos Guerrero, R; Hevia Álvarez, E; Castellano Zurera, MM. Coordinación y docentes del curso "Selección de medicamentos" de 30 horas lectivas celebrado en los Hospitales Universitarios "Virgen del Rocío" de Sevilla los días 18,19, 20, 25 y 26 de Noviembre de 2.002.

Sánchez J. Nuevas técnicas en citodiagnóstico: FISH. Curso de Doctorado "Avances en obstetricia y ginecología". Universidad de Sevilla. 2002. Sevilla (España).



Santos Ramos, B; Bautista Paloma, J. Coordinación, organización y docentes del curso "Selección de medicamentos" de 30 horas lectivas celebrado en el Hospital de la Axarquía. Vélez Málaga los días 10,11, 12, 16 y 17 de Noviembre de 2.002:

Simón, JL; Gómez, A; Troncoso, A; González, M; Solís, G; García, R; Borrego, I; Ramos, A; García, F; Ruiz, J; Álvarez, R; López, J; Gutiérrez, A; Barbero, A; Gómez, P. Curso de formación en medicina nuclear para el centro de profesorado . Consejería de educación y ciencia.

Tornay Muñoz, E. Hemofiltración Venovenosa Continua Pediátrica. Programa Docente. Congreso Internacional Edtna/Erca. 14-17 Septiembre 2002. La Haya (Holanda)

Tornay Muñoz, E. Diálisis Peritoneal Domiciliaria. Programa Docente. XVII Congreso Nacional De La Seden. 16-19 Octubre 2002. Bilbao

Tutosaus Gómez, JD. Ponencia sobre "Fisiopatología del neumoperitoneo", en el VI Curso práctico de Cirugía Laparoscópica. Sevilla, 6-8 febrero 2002.

Tutosaus Gómez, JD. Profesor de prácticas de Cirugía Laparoscópica en el V Curso práctico de Cirugía Laparoscópica. Sevilla, 6-8 febrero 2002.

Tutosaus Gómez, JD. Comentarista de Casos Clínicos en la Sesión de Ponencias del IX Curso de Cirugía Laparoscópica. Sevilla, 8-11 febrero 2002.

Tutosaus Gómez, JD. Ponencia sobre "Fisiopatología del neumoperitoneo", en el VII Curso práctico de Cirugía Laparoscópica. Sevilla, 23-25 febrero 2002.

Tutosaus Gómez, JD. Profesor de prácticas de Cirugía Laparoscópica en el VII Curso práctico de Cirugía Laparoscópica. Sevilla, 23-25 febrero 2002.

Tutosaus Gómez, JD. Director del curso regional sobre "Metodología Docente para Tutores MIR", de 30 horas lectivas, financiado y acreditado por el Servicio Asturiano de Salud, Hospital Central de Asturias, Oviedo, junio 2002.

Tutosaus Gómez, JD. Profesor en el curso regional sobre "Metodología Docente para Tutores MIR", durante 3 horas lectivas, financiado y acreditado por el Servicio Asturiano de Salud, Hospital Central de Asturias, Oviedo, junio 2002.

Tutosaus Gómez, JD. Director del curso "Metodología Docente". 60 horas lectivas. Acreditado y financiado por el SAS con el código 02/788/SE/RH/AI, Hospitales Univs. V. Rocío, Sevilla, 23-27 septiembre 2002.

Tutosaus Gómez, JD. Profesor durante 38 horas del curso " Metodología Docente". 60 horas lectivas. Acreditado y financiado por el SAS con el código 02/788/SE/RH/AI, Hospitales Universitarios Virgen del Rocío, Sevilla, 23-27 septiembre 2002.

Tutosaus Gómez, JD. Director del curso "Comunicación". 30 horas lectivas. Acreditado y financiado por el SAS con el código 02/795/SE/RH/AI, Hospitales Universitarios Virgen del Rocío, Sevilla, 21 al 25 de octubre de 2002.

Tutosaus Gómez, JD. Director del curso "Metodología de Investigación y diseño de un estudio científico". 30 horas lectivas. Acreditado y financiado por el SAS con el código 02/519/SE/RH/AI, Hospitales Universitarios Virgen del Rocío, Sevilla, 4 al 9 de noviembre de 2002.

Tutosaus Gómez, JD. Profesor del curso "Metodología de Investigación y diseño de un estudio científico". 30 horas lectivas. Acreditado y financiado por el SAS con el código 02/519/SE/RH/AI, Hospitales Universitarios Virgen del Rocío, Sevilla, al 9 de noviembre de 2002.

Tutosaus Gómez, JD. Coordinador de 49 Cursos de Formación Continuada de H.H.U.U.V. Rocío, durante el año 2002, con 1.270 horas lectivas.

Villar, J. Curso Interdepartamental sobre Investigación en Biomedicina (30 créditos). Departamento de Medicina.





## Otras Actividades Docentes y Profesionales

### Ponencias

Acosta Delgado, D. XVI Congreso de la Sociedad Española de Diabetes. Encuentros con el Experto. Ponencia: Utilización de Bombas de Infusión Continua de Insulina. Cádiz, 2 - 5 marzo 2002.

Acosta Delgado, D. Ponencia: Trasplante de islotes Pancreáticos: Alternativa terapéutica en la Diabetes Mellitus Tipo 1. Hospitales Universitarios Virgen del Rocío. Sevilla, 8 de Abril de 2002.

Álamo Martínez. Ponente en I Foro de Investigadores HHVR. Organizado por la Unidad de Apoyo a la Investigación del HHVR. Presentación de experiencia del Grupo CTS 440 "Investigación en Cirugía de Urgencias". Fecha 08 de Marzo de 2002.

Álvarez del Vayo, C. Ponente en la Jornada sobre Formulación Magistral organizada por el Colegio Farmacéutico de Sevilla el 16 de Noviembre de 2002.

Aznar, J. Aplicaciones de la microbiología molecular en tuberculosis. X Congreso de la Sociedad Española de Enfermedades Infecciosas y Microbiología Clínica. Sevilla. Marzo 2002.

Aznar, J. El diagnóstico microbiológico en el enfermo onco-hematológico. XV Reunión de la Sociedad Andaluza de Microbiología y Parasitología Clínicas. Málaga. Octubre 2002.

Bautista Paloma, J. Ponente en las V Jornadas de Investigación en Salud celebrada en los Hospitales Universitarios "Virgen del Rocío" de Sevilla los días 2, 3 y 4 de Octubre de 2002, reconocidas de interés científico-sanitario por la Junta de Andalucía.

Bautista Paloma, J. Ponente en el Foro de Investigadores de los Hospitales Universitarios "Virgen del Rocío" celebrada en Sevilla el 8 de Marzo de 2002.

Bedoya Pérez, R. Crecimiento en la insuficiencia renal crónica del niño. Curso de Actualización en trasplante renal de la Sociedad Española de Nefrología. Marbella 2002.

Carneado de la Fuente, J. Ponencia: Papel de las estatinas en el estrés oxidativo. XI Congreso Nacional del Laboratorio Clínico. Córdoba 18-20 de abril de 2002.

Cordero, JM. La gestión del conocimiento en las organizaciones sanitarias. El reto de la innovación (Granada, 18 a 22 de Noviembre 2002).

Cordero, JM. Formación para formadores en gestión sanitaria y de calidad. Diseño, mejora y evaluación (Puerto Real, 3 a 5 de diciembre 2002).

Cordero, JM. Formación para formadores en gestión sanitaria y de calidad. Diseño, mejora y evaluación (Sevilla, 10 a 12 de diciembre 2002).

Cordero, JM. Congreso de la Sociedad Andaluza Extremeña de Anestesiología y Reanimación: "Mascarilla laríngea proseal. Nuevo concepto ventilación." Málaga. Septiembre 2002.

Cordero, JM. Reunión sobre "Mascarilla laríngeas. M.L. proseal. Sevilla. mayo 2002.

Cordero, JM. Jornadas Multidisciplinares del Servicio de Cirugía General Hospital Distrital de Figueira da Fo2. Portugal Noviembre 2002.

Cordero, JM. La anestesia en cirugía pared abdominal. Facultad de Medicina. Universidad de Porto. Portugal. Diciembre 2002.

Cordero, JM. Participación en la guía del proceso adenoamigdalectomía. 2002.

Domínguez, JM. Ponente en el Curso de Introducción a la Coordinación de Trasplantes. Organizado por: Universidad de Buenos Aires, Universidad de La Plata, e INCUCAI. Conferencia: Diagnostico de muerte cerebral. Buenos Aires (Argentina) 20-22 Agosto 2002.

Domínguez, JM. Ponente en el Curso de Sonografía Doppler Transcraneal en Terapia Intensiva: Tema: Doppler transcraneal: Generalidades. Sociedad Argentina de terapia Intensiva Buenos Aires (Argentina) 14-18 de Septiembre del 2002.

Domínguez, JM. Ponente en el Curso de Sonografía Doppler Transcraneal en Terapia Intensiva: Tema: Doppler transcraneal y Muerte encefálica. Sociedad Argentina de terapia Intensiva . Buenos Aires (Argentina) 14-18 de Septiembre del 2002.

Fijo López-Viota, J. Infecciones en trasplante renal pediátrico. Curso de Actualización en trasplante renal de la Sociedad Española de Nefrología. Marbella 2002.

Galindo, A. Ponente en Curso de Experto en Ensayos Clínicos. Organizado por Dpto. de Farmacología del Hospital "Virgen Macarena". Prof. Hevia. Tema: Ensayos Clínicos con Técnicas y Procedimientos. Fecha 23 de Febrero de 2002.

Galindo, A. Ponente en Curso de Formación en Cirugía Laparoscópica Básica. Organiza: Hospital Universitario de "Valme". Ponencia: Procedimientos básicos III: Colectomía simple y colecistectomía en colecistitis agudas. Colangiografía intraoperatoria. Fecha: 08/05/2002

Galindo, A. XXI Curso de actualización en Cirugía Laparoscópica IX

Organizado por el Hospital Universitario Virgen del Rocío y Dto de Cirugía General Dr. Morales.

Ponencia: Neumoperitoneo: Veress vs laparoscopia abierta. 09/02/2002.

Galindo, A. Jornadas sobre la Hipertensión Abdominal. Organiza:Facultad de Medicina. Universidad de Barcelona. Ponencia: La hipertensión abdominal en pancreatitis agudas. Fecha: 04/03/2002.

García Cantón, JA. "Citopatología del tubo digestivo". XXVI Curso Intensivo para Citotecnólogos. Madrid, Octubre 2002.

García Jiménez, R. Procedimientos de Medicina Nuclear. IX Jornadas de la Sociedad Andaluza de Medicina Nuclear . Cádiz , Marzo 2002.

García-López, A. Ponencia en la VI Jornada Reumatológica de Ceuta con el tema: Patología de Miembros Superiores: Hombro doloroso. 4 Octubre 2002.

González, C; Álvarez, JA. Instrumentación Clavo de Grosse-Kempf. de Femur y Tibia.

IV Curso básico de la A.I.O.D.E.7 Junio 2002. Sevilla.

González Valencia, JP. Ponente en "Coloquios en el tratamiento del Asma". Organizado por Lab. MSD en Sevilla, 26 de febrero de 2002.

González Valencia, JP. Ponente en "Asma e infecciones de repetición". Organizado por Lab. MSD. Sevilla 18 de mayo de 2002.

González Valencia, JP. Ponente en Patología Infecciosa con el título "Otitis media aguda". Organizado por Lab. Glaxo. Sevilla 2002.

Huerta, J; Jiménez, S. Osteosíntesis intramedular, recuerdo histórico. IV Curso básico de la A.I.O.D.E. 7 Junio 2002. Sevilla.

Lázaro, P. Cuidados generales del paciente quirúrgico. IV Curso básico de la A.I.O.D.E.7 Junio 2002. Sevilla.



Leal-Cerro, A. VIII Curso de Doctorado GH y retrasos de crecimiento. Director: B. Moreno. Ponencia: Nuevas alternativas para el Tratamiento con GH. Madrid 2002.

Leal-Cerro, A. Avances en la terapia del déficit de gh en el adulto. Tratamiento con GH. Transición de la edad pediátrica a la edad adulta. Respuesta terapéutica según edad y sexo. Ponencia: Diferencias en la respuesta al tratamiento con GH relacionadas con el sexo. Pharmacia Endocrine Care. 15-16 Febrero. Madeira. Portugal.

Leal-Cerro, A. Avances en el tratamiento de los trastornos de la GH. Ponencia: Déficit de GH en el adulto: Criterios diagnósticos y terapéuticos. Reunión de la Sociedad Extremeña de Endocrinología y Nutrición. 22-23 Febrero 2002.

Loizaga, JM. "Ictericia obstructiva en un joven de 22 años". Sesión clínico patológica. Sevilla Febrero 2.002

Loizaga, JM. V Curso de patología oncológica. Noviembre 2002 - Facultad de Medicina de Sevilla, Noviembre 2002.

Loizaga, JM. Tumores de huesos y partes blandas. Curso de patología tumoral ósea . Tutorial de tumores y lesiones pseudotumorales. Organizado por la Sociedad Española de Anatomía Patológica. Madrid, Noviembre de 2002.

Loizaga, JM. Tumor quístico parasellas. Foro de Diagnóstico. Sevilla Octubre 2002.

Martín Govantes, J. Trasplante renal Infantil. Curso de Actualización en trasplante renal de la Sociedad Española de Nefrología. Marbella 2002.

Muñiz Grijalvo, O. Ponencia: Protección vascular en la diabetes. XIX Congreso de la Sociedad Andaluza de Medicina Interna.

Nieto, MM Nieto-Jiménez, M. "Epilepsias entre un mes y un año de vida: Epilepsia mioclónica benigna de la infancia. Epilepsia mioclónica severa de la infancia. Síndrome de la epilepsia mioclónico-astática". En: Epilepsias. Ed. GlaxoSmithKline. 2.002; pg. 381-390. 84-89834-80-6.

Nieto, M. "Estados vegetativos persistentes". II Curso de Actualización en Pediatría. "Muerte súbita del lactante" y "Episodios aparentemente letales". Sevilla, 4-6 de Abril de 2002.

Nieto, M. I Congreso de la Liga Española contra la Epilepsia. Bilbao 14-17 de Noviembre de 2002.

Nieto, M. VI Congreso Nacional de Neurología Pediátrica. Madrid, 1-4 de Mayo de 2002.

Nieto, M. "Indicaciones del Topiramato". VI Curso de Actualización de las Epilepsias. Santander, 21-22 de Febrero de 2002.

Nieto, M. "Síndromes epilépticos catastróficos post-encefalíticos". VI Curso de Actualización de las Epilepsias. Santander, 21-22 de Febrero de 2002.

Nieto, M. "Principios generales del tratamiento antiepiléptico". IV Curso sobre Epilepsia. "Manejo del niño epiléptico. Tratamiento y acciones". Sevilla, 12 de Abril de 2002.

Nieto, M. "Aspectos neurológicos en autismo y T.G.D." III Jornadas sobre Autismo. "La evolución de las necesidades de las personas con autismo en su ciclo vital". Sevilla, 25-27 de Abril de 2002.

Nieto, M. "Clasificación internacional de las crisis epilépticas". III Curso de Actualización Pediátrica. Sevilla, 16-24 de Mayo de 2002.

Nieto, M. "Epilepsias reflejas fotosensibles y mioclonias palpebrales". Reunión LACE. Málaga, 7-8 de Junio de 2002.

Nieto, M. "Síndromes epilépticos que cursan con POCS". VI Curso de Actualización en Epilepsia Infantil. "Epilepsia y sueño". Granada, 21-22 de Junio de 2002.

Nieto, M. "Principios generales del tratamiento antiepiléptico". XXIV Curso de Formación Pediátrica Continuada. Córdoba, 18 de Octubre de 2002.

Nieto Barrera, M. Ponente Mesa Redonda. I Congreso de la Liga Española contra la Epilepsia.

Bilbao 14-17 de Noviembre de 2.002

Nieto Barrera, M. Ponente Mesa Redonda. VI Congreso Nacional de Neurología Pediátrica. Madrid, 1-4 de Mayo de 2.002

Nieto Barrera, M. Presentación Abstracts. 5 th European Congress on Epileptology. Madrid,

6-10 October 2.002

Ortiz, MJ. Tumores del tracto Digestivo. Curso de actualización. Hospital Juan Ramón Jiménez. Huelva. Diciembre de 2002.

Ortiz, MJ. Estudio Anatómico-fisiológico de una planificación de abdomen. Curso de la Sociedad Española de Física Médica. Sevilla, Junio de 2002.

Ortiz Leyba, C. Ponente Mesa Avances en Nutrición. XXXVII Congreso de la Sociedad Española de Medicina Intensiva Crítica y Unidades Coronarias (SEMICYUC). Sevilla. 2002.

Ortiz Leyba, C. Ponente Mesa Redonda. Neumonías comunitarias que ingresan en UCI. XIII Reunión del Grupo de Trabajo de Enfermedades Infecciosas de la SEMICYUC. La Coruña. 2002.

Pineda Mantecón, M. Ponente en "Coloquios en el tratamiento del Asma". Organizado por Lab. MSD en Sevilla, 26 de febrero de 2002.

Perona Garcelán, S. Estado actual de la psicología cognitiva en el estudio y abordaje de los síntomas psicóticos positivos. Ponencia leída en el IX Jornadas Profesionales "Intervenciones Psicológicas en Trastornos Psicóticos". Colegio Oficial de Psicólogos del País Valenciano. Alicante. 2 de marzo de 2002.

Prados, L. Cuidados generales del paciente quirúrgico. IV Curso básico de la A.I.O.D.E.7 Junio 2002.

Quintero García, P. Ponente en el seminario de atención farmacéutica: "Jornadas de adherencia de los pacientes con VIH al tratamiento antirretroviral" organizado por el grupo de trabajo de VIH de la Sociedad Española de Farmacia Hospitalaria, celebrado en Barcelona, Madrid y Sevilla.

Rodríguez Rodríguez, JR. TSH recombinante en el tratamiento del carcinoma diferenciado de Tiroides. IX Reunión Franco Española de Medicina Nuclear y XIV Jornadas de la Societat Catalana de Medicina Nuclear. Barcelona, Noviembre 2002.

Rufo Campos, M. Nociones básicas en epilepsia. Curso de formación y promoción del voluntariado: La epilepsia: esa gran desconocida. Patrocinado por APICE y la Consejería de Asuntos Sociales de la Junta de Andalucía. Sevilla. Enero 2002.

Rufo Campos, M. Melatonina y epilepsia. VI Curso de Actualización de las Epilepsias, organizado por la Sección de Neuropediatría del Hospital Universitario "Marqués de Valdecilla". Santander. Febrero 2002.

Rufo Campos, M. Características e indicaciones de la lamotrigina. VI Curso de Actualización de las Epilepsias, organizado por la Sección de Neuropediatría del Hospital Universitario "Marqués de Valdecilla". Santander. Febrero 2002.

Rufo Campos, M. Fisiopatología y tratamiento de las migrañas infantiles. Curso del Doctorado en Neurociencia y Biología del Comportamiento. "Introducción a la Clínica Neurológica, Psiquiátrica y Neuropsicológica". Cátedra de Biología. Universidad Pablo de Olavide. Sevilla. Abril 2002.

Rufo Campos, M. Estado actual de los nuevos fármacos. IV Curso sobre Epilepsia "Manejo del Niño Epiléptico: Tratamiento y Atenciones" Sección de Neuropediatría. HU "Virgen del Rocío". Sevilla. Abril 2002.



Rufo Campos, M. Introducción a la dismorfología. VI Congreso Nacional de Neurología Pediátrica. Madrid. Mayo 2002.

Rufo Campos, M. Estudios en monoterapia con gabapentina y topiramato. Reunión Científica de la Liga Andaluza contra la Epilepsia. Málaga. Junio 2002.

Rufo Campos, M. Epilepsia y calidad de vida. Reunión Científica Anual de la Asociación para la Lucha Integral contra la Epilepsia (APICE). Sevilla. Junio 2002.

Rufo Campos, M. Controversias acerca de la clasificación de las epilepsias y crisis epilépticas.

LIV Reunión Anual de la Sociedad Española de Neurología. Barcelona. Noviembre 2002.

Rufo Campos, M. Conceptos básicos en epilepsia. I Jornadas Andaluzas de Epilepsia Mioclónica Severa de la Infancia. Baza (Granada). Diciembre 2002.

Sánchez, Y; Martín, M. Técnicas de anestesia en pacientes sometidos a enclavado endomedular. IV Curso básico de la A.I.O.D.E. para Enfermería sobre Enclavado Endomedular.

7 Junio 2002. Sevilla.

Sánchez Román, J. "Enfermedades colageno-vasculares sistémicas en la infancia". Ponencia para la Mesa redonda "Enfermedades sistémicas en la infancia" en las VI Jornadas Monográficas de la Sociedad Española de Inmunología ("Pediatria para Inmunólogos; Inmunología para Pediatras"). Sevilla, 27-28 de septiembre de 2002.

Sánchez Román, J. "Hipertensión pulmonar en las enfermedades sistémicas". Ponencia para el "Simposium Internacional de Neumología: Hipertensión Pulmonar". Torremolinos, Málaga, 28 al 30 de noviembre de 2002.

Sousa, JM. (ponente). Curso de Formación en Cirugía Laparoscópica Básica. Organiza: Hospital Universitario de "Valme". Ponencia: Uso técnico de material laparoscópico: colocación de trócares. Técnica de disección básica. Técnica de sutura y anudado intracorporeo y extracorporeo. Fecha: 09/05/2002

Stiefel García-Junco, P. Ponencia: La terapia génica como inductora de angiogénesis.

XIX Reunión Nacional de Cuidados Intensivos Cardiológicos y R.C.P de la SEMICYUC. Sevilla, 28 y 29 de Noviembre de 2002.

Stiefel García-Junco, P. Ponencia: Estrés oxidativo y patología cardiovascular.

XI Congreso Nacional del Laboratorio Clínico. Córdoba 18-20 de abril de 2002.

Miranda Guisado, ML. Ponencia: Estrés oxidativo y embarazo. XI Congreso Nacional del Laboratorio Clínico. Córdoba 18-20 de abril de 2002.

Unidad de Cirugía de Urgencias. XXI Curso de actualización en Cirugía Laparoscópica IX. Organizado por el Hospital Universitario Virgen del Rocío y Dto de Cirugía General Dr. Morales. Comunicación: Aportación de la laparoscopia a una Unidad de Cirugía de Urgencias. 02/02/2002.

Vázquez Albertino, R. Medicina Nuclear y Metástasis óseas. Jornadas Oncológicas. Sevilla. Junio 2002.

Vázquez Albertino, R. Indicaciones clínicas de la Tomografía de Emisión de Positrones. Reunión de Radiología Schering. Portonovo. Septiembre 2002.

Villar Ortiz, J. Ponencia: La genética y los nuevos factores de riesgo coronarios. XIX Reunión Nacional de Cuidados Intensivos Cardiológicos. Sevilla, noviembre 2002.

Villar Ortiz, J. Ponencia: Genómica y perfil de riesgo. XII Reunión de la Sociedad Andaluza de Hipertensión Arterial y Riesgo Vascular. Huelva, Noviembre 2002.

## Conferencias

Acosta Delgado, D. I Curso Básico en Donación Trasplante Moderador: Trasplante de islotes pancreáticos. Hospitales Universitarios Virgen del Rocío. Sevilla, 21 - 28 de Enero 2002-04-09

Aguilar Quero, F; Machuca Contreras, M. Demostración práctica de los medios utilizados para el estudio del sueño. 2º Curso de Actualización en Pediatría. "Muerte súbita del lactantes. Episodios aparentemente letales". Sevilla, Abril 2002

Arcos A, Alia JJ, Díaz-Oller J, Asanza JA, Medina T, Flores R, Vázquez L, Tutosaus JD. Factores de riesgo de infección nosocomial en un hospital comarcal. Poster a la VII Reunión de la Asociación Andaluza de Cirujanos, Marbella, 15 al 17 de mayo de 2002.

Asanza JA, Vázquez L, Alia JJ, Flores R, Arcos A, Medina T, Tutosaus JD, Díaz-Oller J,. Recidiva del ulcus duodenal tras vagotomía troncular y drenaje. Posible relación con Helicobacter Pylori. VII Reunión de la Asociación Andaluza de Cirujanos, Marbella, 15 al 17 de mayo de 2002.

Asanza JA, Gallardo R, Arcos A, Díaz-Oller J, Vázquez L, Alia JJ, Flores R, Medina T, Tutosaus JD. Efectos a largo plazo de la vagotomía troncular con drenaje. Póster a la VII Reunión de la Asociación Andaluza de Cirujanos, Marbella, 15 al 17 de mayo de 2002.

Barón, G. Síncope. I Foro de investigadores del Hospital Universitario Virgen del Rocío. Hospital Universitario Virgen del Rocío. Sevilla, 4-5 Marzo.

Barón, G. Seguimiento de pacientes con respuesta cardioinhibidora en las pruebas de tabla basculante. ¿qué hemos aprendido? Symposium avances y controversias en el diagnóstico y tratamiento del Síncope. Valencia 12 de Abril de 2002.

Berdes Casas, E; Hierro Gilmain, FJ; Ceballos Aragón, JM; Martín Cera, A; Salamea Pérez, F; Núñez Fuster, J; Gómez de Terreros, I. Estudio para la aplicación de una escala pediátrica de triage (EPT) en un servicio de urgencias hospitalario. LXXXVII Reunión Científica de la Sociedad de Pediatría de Andalucía Occidental y Extremadura. Sevilla, Mayo 2002.

Cabo T, Mataix J, Rodríguez Criado G, Pérez Aytés A. Heterogeneidad y variable expresión clínica en el síndrome de moebius. X Reunión anual de la Sección de Genética y dismorfología de la A.E.P. Cáceres. Marzo. 2002.

Cuevas Yust, C. "Tratamiento cognitivo-conductual de un sujeto con diagnóstico de trastorno delirante", en el III Symposium Nacional sobre casos clínicos de trastornos psicopatológicos, celebrado en Granada, los días 16, 17 y 18 de mayo de 2002. Organizado por la Asociación Española de Psicología Conductual y el Grupo de Investigación CTS-261 de la Universidad de Granada.

Cuevas Yust, C. "El abordaje cognitivo conductual de los delirios y alucinaciones". Conferencia en el Hospital "Virgen Macarena" de Sevilla, octubre de 2002.

Delicado, A; López Pajares, I; Guereta, L; Lapunzina, P; Rodríguez Criado, G. Microdelección familiar 22q11.2: Presentación de 6 familias. X Reunión anual de la Sección de Genética y dismorfología de la A.E.P. Cáceres. Marzo. 2002.

Docobo, F. Participante en el I Foro de Investigación de Investigadores de los Hospitales Universitarios Virgen del Rocío. Sevilla 2002

Docobo, F. Participante y ponente en la II Reunión Nacional de la Sección de Cirugía Endoscópica de la Asociación Española de Cirujanos. XXI Curso de Actualización en Cirugía, IX de Cirugía Laparoscópica y VII Teórico-práctico de Cirugía Laparoscópica. "¿Existe indicación para la realización de hernias ventrales por vía laparoscópica en régimen de Cirugía Mayor Ambulatoria?". Sevilla 2002

Docobo, F. Participante y ponente en el Curso Avanzado de Hernioplastia en Ambulatorio. Departamento de Cirugía. Hospital Santo Antonio. Porto 2002



Docobo, F. Participante y ponente en las 1 Jornadas de Aparato Digestivo. Hospital de Jerez. Jerez Junio 2002

Docobo, F. Participante y ponente en el Curso Avacado de Hernioplastia en ambulatorio. Departamento de Cirugía. Hospital San Joao. Porto Diciembre 2002

Docobo, F. Participante y ponente en el V Curso de Tratamiento de la hernia inguinal. Hospital Universitario Getafe. Madrid 2002.

Docobo, F. Asistente y ponente al LXI Congreso Nacional de la Sociedad Española de Patología Digestiva. San Sebastián 2002

Docobo, F. Asistente y ponente al XXIV Congreso Nacional de Cirugía. Madrid 2002

Docobo, F. Asistente y ponente a la XXXIII Reunión de la Sociedad Andaluza de Patología Digestiva. Aguadulce. Almería 2002

Docobo, F. Asistente al IV Simposium Intercongreso de la Asociación Española de Cirugía Mayor Ambulatoria. Aguadulce. Almería 2002

Domínguez, JM. Daño Cerebral: enfoque neuropsicologico y logopédico. III Jornada de formación APLA. Tema: " Técnicas de monitorización de pacientes con traumatismo craneoencefálico y trastornos cerebrovasculares en la fase aguda". Organizado por la Asociación Profesional de Logopedas Andaluces

Málaga 18-20 Enero 2002

Domínguez, JM. Daño Cerebral: enfoque neuropsicologico y logopédico. III Jornada de formación APLA. Tema: " El daño cerebral en la fase aguda". Organizado por la Asociación Profesional de Logopedas Andaluces. Málaga 18-20 Enero 2002

Domínguez, JM. En Introductory Training Course on Transplant Coordination. Transplant Procurement Management. Conferencia: Whole brain death Diagnosis. Organizado por la Indian Society of Organ Transplantation, and the Asian Society of Transplantation. New Delhi (India) 2-6 March 2002.

Domínguez, JM. En Introductory Training Course on Transplant Coordination. Transplant Procurement Management. Conferencia: Management of a organ donor. Organizado por la Indian Society of Organ Transplantation, and the Asian Society of Transplantation. New Delhi (India) 2-6 March 2002.

Domínguez, JM. Relator Simposio. "Hemorragia subaracnoidea". Tema: "Doppler Transcraeal en la Hemorragia Subaracnoidea". 13 Congreso Argentino de Terapia Intensiva. Buenos Aires (Argentina) 14-18 de Septiembre del 2002.

Domínguez, JM. Relator Simposio. "Traumatismo craneoencefalico". Tema: "¿Ayuda el Doppler Transcraeal en la terapéutica del traumatismo craneoencefálico?". 13 Congreso Argentino de Terapia Intensiva. Buenos Aires (Argentina) 14-18 de Septiembre del 2002

Fournier, JA. Intervencionismo coronario en el Infarto Agudo de Miocardio. En: Curso de Doctorado (tres créditos) sobre Actualizaciones en Cardiología: Avances y Perspectivas 2002. Codirector. Sevilla, febrero

Gallardo R, Arcos A, Asanza JA, Alia JJ, Díaz-Oller J, Tutosaus JD. Estudio anatomoclínico del cáncer colorectal en el área N. de la provincia de Jaén. XXXIII Reunión de la Sociedad Andaluza de Patología Digestiva, Almería, 21 al 23 de noviembre de 2002.

Gallardo R, Alia JJ, Asanza JA, Arcos A, Tutosaus JD, Díaz-Oller J,. El cáncer colorectal en el área norte de Jaén: supervivencia. XXXIII Reunión de la Sociedad Andaluza de Patología Digestiva, Almería, 21 al 23 de noviembre de 2002.

Gallardo R, Asanza JA, Arcos A, Alia JJ, Díaz-Oller J, Tutosaus JD. Factores epidemiológicos del cáncer colorectal en el área norte de la provincia de Jaén. XXXIII Reunión de la Sociedad Andaluza de Patología Digestiva, Almería, 21 al 23 de noviembre de 2002.

Gallardo R, Asanza JA, Arcos A, Alia JJ, Díaz-Oller J, Tutosaus JD. Registros de cáncer colorectal: Factores epidemiológicos en el área norte de la provincia de Jaén. VII Reunión de la Asociación Andaluza de Cirujanos, Marbella, 15 al 17 de mayo de 2002.

Gallardo R, Arcos A, Asanza JA, Alia JJ, Díaz-Oller J, Tutosaus JD. Estudio del cáncer colorectal en el área N. de la provincia de Jaén (1987-1996): Factores anatomoclínicos. VII Reunión de la Asociación Andaluza de Cirujanos, Marbella, 15 al 17 de mayo de 2002.

Gallardo R, Alia JJ, Asanza JA, Arcos A, Tutosaus JD, Díaz-Oller J, . Estudio de supervivencia del cáncer colorectal en el área norte de la provincia de Jaén durante la década 1987-1996. VII Reunión de la Asociación Andaluza de Cirujanos, Marbella, 15 al 17 de mayo de 2002.

Garnacho Montero, J. Infección relacionada con catéteres. Definición términos y conceptos. Estándares. En: Conferencia de Consenso Infecciones por catéter Sociedad Enfermedades Infecciosas y Microbiología Clínica (SEIMC)-SEMICYUC. Toledo. 2002.

Garnacho Montero, J. Mortalidad de las bacteriemias nosocomiales. En: Morbimortalidad asociada a la infección. XIII Reunión del Grupo de Trabajo de Enfermedades Infecciosas de la SEMICYUC. La Coruña. 2002.

Gómez de Terreros, I. El pediatra ante el reto del siglo XXI. III Curso de Actualización Pediátrica. Sevilla. Mayo 2002

Gómez de Terreros, I. Estudios complementarios que diagnostican el maltrato. 2º Curso de Actualización en Pediatría. "Muerte súbita del lactantes. Episodios aparentemente letales". Sevilla, Abril 2002

Gómez de Terreros, I. Composición y propiedades de la leche materna. Principios inmediatos. Substancias activas. 4º Curso de Lactancia Materna. Sevilla, Marzo 2002

González Valencia, J.P. Moderador en la Sesión de Póster en la XXIV Reunión de la sociedad española de neumología pediátrica. Sevilla 9-11 de mayo de 2002.

González-Meseses, A; Rodríguez Criado, G. Síndrome de opitz tipo I. X Reunión anual de la Sección de Genética y dismorfología de la A.E.P. Cáceres. Marzo. 2002.

González Meneses, A; Rodríguez Criado, G. Caso sin Diagnostico-2. X Reunión anual de la Sección de Genética y dismorfología de la A.E.P. Cáceres. Marzo. 2002.

González-Meneses López, A; Rodríguez Criado, G; Carbonell Pérez, JM; Sáenz Hurtado, J; Galán Gómez, E; Gómez de Terreros, I. Trisomía parcial del cromosoma 9 con genitales ambiguos. LXXXVII Reunión Científica de la Sociedad de Pediatría de Andalucía Occidental y Extremadura. Sevilla, Mayo 2002.

Hinojosa, R. SULAYR' 02. Granada 2002. Tratamiento conservador del fracaso renal agudo.

Leal-Cerro, A. 44 Congreso Nacional de la SEEN. Comunicaciones libres de Neuroendocrinología. (Moderador). Alicante 22-24, Mayo 2002.

Leal, R. Conferencia. Análisis de la hemorragia subaracnoidea espontánea en Andalucía. Resultados del proyecto EHSA. Taller de Hemorragias Subaracnoideas. Antequera, Marzo. 2002.

Leal, R. II Simposio Internacional sobre Trasplante Hepático. Ciudad Habana 2002. Conferencia. "Insuficiencia Hepática Aguda".

Leal, R. Conferencia. Traumatismo craneoencefálico. Curso-Taller Instituto de Formación Continuada SAMIUC. Málaga, Abril 2002.

Loscertales Abril, M. Moderadora del Seminario "Evaluación de tecnología" Organizado por la Comisión Central de Calidad de los Hospitales Universitarios Virgen del Rocío. Sevilla, Junio 2002.

Loscertales Abril, M. Guía de adquisición de nuevas tecnologías (GANT). Organizado por la Comisión Central de Calidad de los Hospitales Universitarios Virgen del Rocío. Sevilla, Junio 2002.





Loscertales Abril, M. Intervención a los padres de niños de riesgo en U.C.I.N. V Curso de Prevención, atención y seguimiento de recién nacido de alto riesgo. Granada, Febrero 2002.

Loscertales Abril, M. La comunicación entre niveles asistenciales y relación interdisciplinar. IX Jornadas de Atención Integral al Niño Hospitalizado. Almería, Mayo 2002.

Machuca Contreras, M. Apneas de origen central. Protocolo analítico de las apneas. 2º Curso de Actualización en Pediatría. "Muerte súbita del lactantes. Episodios aparentemente letales". Sevilla, Abril 2002

Malo Aragón, JM. Maltrato Infantil. Experiencias en el Hospital "Virgen Del Rocío". I Jornadas sobre el Maltrato de la Infancia y Delitos contra la Libertad Sexual de los Menores. Sevilla. Octubre 2002.

Malo Aragón, JM. El maltrato como causa de S.M.S./E.A.L. 2º Curso de Actualización en Pediatría. "Muerte súbita del lactantes. Episodios aparentemente letales". Sevilla, Abril 2002

Martínez Rosa, MJ; Coserria Sánchez, JF; Cintado, C; Loscertales, M; Gómez de Terreros, I. Estudio evolutivo de una tuberculosis cavitaria. XVI Reunión Conjunta de las Sociedades de Pediatría de Andalucía Oriental, Occidental y Extremadura. Córdoba, Noviembre 2002

Martínez Rosa, MJ; Cintado, C; Loscertales, M; Gómez de Terreros, I. Fascitis Necrotizante, una entidad de rara presentación en pediatría. XVI Reunión Conjunta de las Sociedades de Pediatría de Andalucía Oriental, Occidental y Extremadura. Córdoba, Noviembre 2002.

Morales Méndez, S. Comentarista. XXI Cursos de Actualización en Cirugía: Cirugía laparoscópica IX. Facultad de Medicina Hospital Universitario "Virgen del Rocío". Sevilla. 4 al 9 de Febrero de 2.002

Morales Méndez, S. Consideraciones técnicas de la cirugía antirreflujo laparoscópica en Humanos. Conferencia. XXI Cursos de Actualización en Cirugía: Cirugía laparoscópica IX. Facultad de Medicina Hospital Universitario "Virgen del Rocío". Sevilla. 4 al 9 de Febrero de 2.002

Morales Méndez, S. El abdomen agudo traumático. Fisiopatología. Asistencia urgente. Conferencia. Avances e Indicaciones en Cirugía Ortopédica y Traumatología. La Urgencia Traumatológica en Atención Primaria. Facultad de Medicina. Real Colegio Oficial de Médicos. Sevilla. 19 de Junio de 2.002

Morales Méndez, S. Técnicas laparoscópicas. Conferencia. Evolución de Procedimientos Diagnósticos y Técnicas Quirúrgicas. Real Academia de Medicina de Sevilla, Fundación Colegio de Médicos de Sevilla y Fundación Repetto. Real Academia de Medicina. Sevilla 21 de Noviembre de 2.002

Muñoz Sánchez, A. Monitorización de la hemodinamia cerebral a partir de técnicas de doppler transcranial. IX Simposium Internacional de Monitorización de la Presión Intracraneal y de la Hemodinámica. Barcelona, Noviembre 2002.

Muñoz Sánchez, A. Conferencia. Análisis de la hemorragia subaracnoidea espontánea en Andalucía. Resultados del proyecto EHSA. Taller de Hemorragias Subaracnoideas. Antequera, Marzo. 2002

Muñoz Sánchez, A. Conferencia. Traumatismo craneoencefálico. Curso-Taller Instituto de Formación Continuada SAMIUC. Málaga, Abril 2002.

Muñoz, MA. Monitorización de la hemodinámica cerebral a partir de técnicas de doppler transcranial. IX Simposium Internacional de Monitorización de la Presión Intracraneal y de la Hemodinámica. Barcelona, Noviembre 2002.

Pérez Pérez, M. Enfermedades metabólicas como causa de S.M.S./E.A.I. 2º Curso de Actualización en Pediatría. "Muerte súbita del lactantes. Episodios aparentemente letales". Sevilla, Abril 2002

Perona Garcelán, S. "Estado actual de la psicología cognitiva en el estudio y abordaje de los síntomas psicóticos positivos". IX Jornadas Profesionales de Intervenciones Psicológicas en Trastornos Psicóticos. Colegio Oficial de Psicólogos del País Valenciano. Alicante, marzo de 2002.

Pineda Mantecón, M. Moderador en la Sesión de Póster en la XXIV Reunión de la sociedad española de neumología pediátrica. Sevilla 9-11 de mayo de 2002.

- Povedano Gómez, J. Tema: Artropatía hemofílica. Asociación de hemofílicos de Sevilla. 15 Noviembre 2002.
- Povedano Gómez, J. Tema: Principios de la Reumatología. Asociación de enfermos reumáticos ANARE. Dos Hermanas (Sevilla). 22 Noviembre 2002.
- Povedano Gómez, J. Tema: Fibromialgia. Asociación de enfermos reumáticos ANARE. Dos Hermanas (Sevilla). 17 Enero 2002.
- Rodríguez Criado, G; González Meneses, A. Caso sin Diagnostico-1. X Reunión anual de la Sección de Genética y dismorfología de la A.E.P. Cáceres. Marzo. 2002.
- Rodríguez Criado, G; Pérez Aytés, A; Martínez, F; Vos, YJ; Verlind, E; Schrandt-Stumpel, C; González Meneses, A; Gómez de Terreros, I. Una nueva mutación y otra ya conocida del gen 11 en sendas familias. X Reunión anual de la Sección de Genética y dismorfología de la A.E.P. Cáceres. Marzo. 2002.
- Rodríguez Criado, G; Gurrieri Giovanni Neri, F; González-Meneses López, A; Gómez de Terreros, I. Estudio colaborativo, Clínico-Molecular, del Síndrome de Simpson-Golabi-Behmel.
- LXXXVII Reunión Científica de la Sociedad de Pediatría de Andalucía Occidental y Extremadura. Sevilla, Mayo 2002.
- Rodríguez Herrera, A; Vázquez Florido, A; López García, A; Madruga Garrido, M; Anguita, M; Loscertales, M; Gómez de Terreros, I. Trastornos sistémico trombóticos/hemorrágicos en niños con ell. LXXXVII Reunión Científica de la Sociedad de Pediatría de Andalucía Occidental y Extremadura. Sevilla, Mayo 2002.
- Rodríguez Criado, G. Bases clínicas del diagnóstico dismorfológico. III Curso de Actualización Pediátrica. Sevilla. Mayo 2002.
- Serradilla Rodríguez, C; Sánchez Ganfornina, A; Pérez Sánchez, A; Lanzarote Fernández, D; Gómez de Terreros, I. Defectos del tubo neural en nuestra área. LXXXVII Reunión Científica de la Sociedad de Pediatría de Andalucía Occidental y Extremadura. Sevilla, Mayo 2002.
- Tutosaus Gómez, JD. Coordinador Científico del IX Curso-Jornadas de Cirugía Laparoscópica. Sevilla, 6 al 9 febrero 2002.
- Tutosaus Gómez, JD. Coordinador Reuniones Nacionales de Jefes de Estudios. Ministerio de Sanidad, Madrid, 4 de marzo, 24 de julio y 19 de noviembre de 2002.
- Tutosaus Gómez, JD. Coordinador de la III Jornada Científica de Despedida de Residentes, HH.UU.V. Rocío, Sevilla, 3 de mayo de 2002.
- Tutosaus Gómez, JD. Coordinador de la III Jornada Científica de Recepción de Residentes, HH.UU.V. Rocío, Sevilla, 27 de junio de 2002.
- Unidad de Hemofilia. New insights to the treatment of haemophilia patients with inhibitors Chairmen: Harold Roberts MD and Rosario Pérez MD.
- Unidad de Hemofilia. XXV International congress of the world federation of hemophilia. Sevilla. Mayo 2002
- Unidad de Hemofilia. Tratamiento y prevención de la artropatía hemofílica. Asociación provincial de hemofilia de Sevilla. Sevilla. Noviembre 2002
- Unidad de Hemofilia. Resultados del censo de hemofilia. Grupo andaluz de coagulopatía congénita. Córdoba. Noviembre 2002.
- Unidad de Hemofilia. Taller de padres de niños diagnosticados de hemofilia. Asociación provincial de hemofilia de Sevilla. Sevilla. Diciembre 2002
- Unidad de Hemofilia. Foro asociativo de mujeres portadoras Asociación andaluza de hemofilia. Sevilla. Diciembre 2002



## Mesas Redondas

Bautista Paloma, J. Participante en la mesa redonda de las "Nuevas tecnologías en la calidad asistencial", organizada por la Comisión de Garantía de Calidad en los Hospitales Universitarios "Virgen del Rocío" de Sevilla los días 19 y 20 de Junio de 2002.

Borrego Dorado, I. Coordinadora de la Mesa Redonda: Aplicaciones de los nuevos radiofarmacos en la tomografía por emisión de positrones.

Docobo, F; Aguayo, J. Ponentes en la Mesa Redonda "Tratamiento de la hernia inguinal en unidades de cirugía mayor ambulatoria en hospitales de área , de apoyo y de tercer nivel"

Moderador :Dr. M. Moreno Azcoitia. Getafe. Madrid 2002.

Domínguez, JM. Mesa Redonda. Organ donor diagnosis, detection and identification. Tema: "Diagnosis of Brain death". Gdansk Transplantation day. 20-21 Mayo 2002. Gdansk (Polonia).

Domínguez, JM. Mesa Redonda. Organ donor: diagnosis, detection and identification. Tema: "Simulation for the diagnosis of Brain death". Gdansk Transplantation day. 20-21 Mayo 2002. Gdansk (Polonia).

Domínguez, JM. Mesa Redonda. Sesión Miniconferencias. Lesión Medular. Tema: "Manejo Inicial del lesionado medular". XXXVII Congreso Nacional de la SEMICYUC. Sevilla 12-15 Mayo 2002.

Domínguez, JM. Mesa redonda:Improving Transplant Coordination Instrumental test for the diagnosis of brain death. Organizado por: Ministry of Health of Malaysia, Department of Nephrology of Kuala Lumpur and Universitat de Barcelona. Fundacio Bosch I Gimpera Langkawi (Malasya) 19-21 September 2002.

Domínguez, JM. Mesa redonda: Organization organ procurement. Conferencia: Brain death, strategies for the diagnosis. Organizado por: Ministry of Health of Bosnia, University Tuzla Hospital and Universitat de Barcelona. Fundacio Bosch I Gimpera.Tuzla (Bosnia and Herzegovina) 3-5 Octubre 2002.

Durán S y Fournier JA. Moderadores. Conférence Européene sur la maladie artérielle: "Des facteurs d'agression de la paroi artérielle à leur prise en charge". Con la participación de: Lablanch LM, Démolis J y Farnier M). Sevilla, Octubre.

Galindo, A. I Foro de investigadores HVR. Organizado por la Unidad de Apoyo a la Investigación del HVR. Moderador en mesa redonda título: Investigación en los Hospitales. 9 de Marzo de 2002.

Galindo, A. IV Curso de urgencias quirúrgicas. Programa de formación continuada. Comisión de docencia. Moderador de mesa redonda. La urgencia quirúrgica. Fecha: 08/julio/2002.

Galindo, A. XXXIII Reunión de la Sociedad Andaluza de Patología Digestiva. Moderador de la mesa Redonda: Casos Quirúrgicos. Almería. 21 a 23 de Noviembre de 2002.

Garnacho Montero, J. Moderador de Mesa Redonda: Infecciones graves por grampositivos en UCI. XXXVII Congreso de la Sociedad Española de Medicina Intensiva Crítica y Unidades Coronarias (SEMICYUC). Sevilla. 2002.

Garnacho Montero, J. Infección relacionada con catéteres. Definición términos y conceptos. Estándares. En: Conferencia de Consenso Infecciones por catéter Sociedad Enfermedades Infecciosas y Microbiología Clínica (SEIMC)-SEMICYUC. Toledo. 2002.

Garnacho Montero, J. Moderador de Mesa Redonda: Infecciones graves por grampositivos en UCI. XXXVII Congreso de la Sociedad Española de Medicina Intensiva Crítica y Unidades Coronarias (SEMICYUC). Sevilla. 2002.

Garnacho Montero, J. Mortalidad de las bacteriemias nosocomiales. En: Morbimortalidad asociada a la infección. XIII Reunión del Grupo de Trabajo de Enfermedades Infecciosas de la SEMICYUC. La Coruña. 2002.

Gómez de Terreros, I. Moderador en la mesa de debate "los actores de la acción social. Foro de Debate sobre la Salud Pública en Andalucía. Córdoba. Octubre, 2002.

Gómez de Terreros, I. Moderador en la mesa simultánea "la conquista de la calidad de vida en las nuevas situaciones crónicas". Foro de debate sobre la salud pública en Andalucía. Córdoba. Octubre, 2002.

Gómez de Terreros, I. Moderador en la mesa "infancia y sociedad". Día de la infancia en Andalucía. Sevilla, Noviembre 2002.

Gómez de Terreros, I. Moderador en la mesa redonda "psicología de la salud desde la atención pública" IV Jornadas sobre Salud Mental Infanto-Juvenil. Sevilla, Noviembre 2002.

Leal, R. Moderación Mesa Comunicaciones Epidemiología de la patología neurotraumática. XXXVII Congreso Nacional SEMICYUC. Sevilla, Marzo 2002.

Leal, R. Moderación Mesa Redonda: Controversias: Monitorización de la oxigenación cerebral Congreso Nacional SAMIUC. Torremolinos, Málaga, Octubre 2002.

Leal, R. Moderación Mesa Redonda: Controversias: Monitorización de la oxigenación cerebral Congreso Nacional SAMIUC. Torremolinos, Málaga, Octubre 2002.

Liberato, M. Participante en las IV Jornadas Clínico-Endoscópicas y III Jornadas Ecográficas en Aparato Digestivo. Presidente de Mesa Redonda: "Lesiones yatrogénicas de la vía biliar. Terapéutica no quirúrgica". Sevilla 2002.

Martínez, A. "Estructura General de la atención sanitaria al paciente con Insuficiencia Cardíaca". Mesa Redonda. VI Jornadas nacionales de avances terapéuticos en insuficiencia cardíaca. 19 Septiembre 2002. Ibiza.

Martínez, A. "Tendencias actuales diagnósticas y terapéuticas en el síncope". Mesa Redonda. VII Jornadas Andaluzas de Cardiología Extrahospitalaria. Úbeda. Noviembre 2002.

Martínez, A. Programa de Doctorado en Medicina. Curso Monográfico: "Actualizaciones en Cardiología: avances y perspectivas. Insuficiencia cardíaca: fisiopatología y tratamiento. Universidad de Sevilla. Febrero 2002.

Martínez, A. Programa de Formación Continuada de la Sociedad Española de Cardiología y Americana Heart Association: "Infarto agudo de miocardio: nueva definición y clasificación y Tratamiento en fase aguda". Sevilla. Hotel Alcora. Junio 2002.

Martínez, A. " Medicina Nuclear en el estudio de la viabilidad miocárdica". Mesa Redonda. XVII Congreso Nacional de la Sociedad Española de Medicina Nuclear. Sevilla Junio 2002.

Martínez, A. Escuela Andaluza de Salud Pública. Granada. Marzo 2002. Participación en los trabajos del Grupo de Referencia "Insuficiencia cardíaca" para el desarrollo del Plan Marco de Calidad y Eficiencia de la Consejería de Salud.

Martínez, A. Moderador Mesa de Comunicaciones: Unidades de insuficiencia cardíaca y programas de monitorización domiciliaria. XXXVIII Congreso nacional de las enfermedades cardiovasculares. Madrid. Octubre 2002.

Mena, J. Ponente en la Mesa Redonda "Tratamiento de la hernia inguinal mediante la técnica de PHS". Moderador :Dr. M. Limones. Getafe. Madrid 2002.

Mena, J. Participante en la Mesa redonda sobre "Gestión en Cirugía Mayor Ambulatoria" IV Simposium Intercongreso de la Asociación Española de Cirugía Mayor Ambulatoria. Aguadulce. Almería 2002.

Morales Méndez, S. Controversias en el tratamiento de las hernias ventrales por vía laparoscópica: manejo de las hernias ventrales inusuales por vía laparoscópica.

Moderador . XXI Curso de Actualización en Cirugía: Cirugía Laparoscópica IX. Facultad de Medicina. Hospitales Universitarios "Virgen del Rocío". Sevilla 7 de Febrero de 2002.



Morales Méndez, S. Eventroplastia laparoscópica. Ponente. V Jornadas Quirúrgicas: Cirugía laparoscópica. Colon y Pared abdominal. Servicio de cirugía General y aparato Digestivo. Ceuta 5 de Abril de 2002.

Morales Méndez, S. Formación del residente en cirugía laparoscópica. Moderador. VII Reunión de la Asociación Andaluza de Cirujanos. Asociación Andaluza de Cirujanos. Jaén 17 de Mayo de 2002.

Morales Méndez, S. Investigación en cirugía. Moderador. 6ª Reunión Nacional de Médicos. Residentes de Cirugía. Asociación Española de Cirujanos. Madrid 18 de Octubre de 2002.

Morales Méndez, S. Laparoscopia miscelánea. Moderador. XXIV Congreso Nacional de cirugía. Asociación Española de Cirujanos. Madrid 14 de Noviembre de 2002.

Morales Méndez, S. La información al paciente con cáncer en la practica diaria. Ponente.

La Información al paciente con cáncer en la practica diaria. Real Academia de Medicina. Sevilla 12 de Diciembre de 2002.

Muñoz Sánchez, A. Moderación Mesa Comunicaciones Epidemiología de la patología neurotraumática. XXXVII Congreso Nacional SEMICYUC. Sevilla, Marzo 2002.

Muñoz Sánchez, A. Moderación Mesa Redonda: Controversias: Monitorización de la oxigenación cerebral Congreso Nacional SAMIUC. Torremolinos, Málaga, Octubre 2002.

Ortiz Leyba, C. Ponente Mesa Avances en Nutrición. XXXVII Congreso de la Sociedad Española de Medicina Intensiva Crítica y Unidades Coronarias (SEMICYUC). Sevilla. 2002.

Ortiz Leyba, C. Ponente Mesa Redonda. Neumonías comunitarias que ingresan en UCI. XIII Reunión del Grupo de Trabajo de Enfermedades Infecciosas de la SEMICYUC. La Coruña. 2002.

Rufo Campos, M. Neurología infantil y dismorfología. VI Congreso Nacional de Neurología Pediátrica. Madrid. Mayo 2002.

Rufo Campos, M. Introducción a la epilepsia. Reunión Científica Anual de la Asociación para la Lucha Integral contra la Epilepsia (APICE). Sevilla. Junio. 2002.

Rufo Campos, M. Clasificación de las epilepsias y crisis epilépticas. LIV Reunión Anual de la Sociedad Española de Neurología. Barcelona. Noviembre. 2002.

Rufo Campos, M. Epilepsia mioclónica severa de la infancia. I Jornadas Andaluzas de Epilepsia Mioclónica Severa de la Infancia. Baza (Granada). Diciembre. 2002.

Sánchez Gómez, S. Mesa Redonda organizada por la Asociación de Facultativos del Área Hospitalaria Virgen del Rocío sobre Lista de Espera Quirúrgica. Demoras diagnósticas (Sevilla, 17 de Junio de 2002).

Sánchez Gómez, S. Mesa Redonda organizada por la Asociación de Facultativos del Área Hospitalaria Virgen del Rocío sobre Gestión Clínica (Sevilla, 25 de Noviembre de 2002).

Sánchez Román, J. "Tratamiento actual de los pacientes con hipertensión pulmonar (mesa Redonda)". Ponente. VI Reunión Nacional del Grupo de Trabajo de Circulación Pulmonar de la Sociedad Española de Cardiología: "¿Qué hay de nuevo en el tratamiento de la Hipertensión Pulmonar". Madrid 5 de octubre de 2002.

Sánchez Román, J. "Estrategias en inmunosupresión". Ponencia a la Mesa Redonda "¿Qué hay de nuevo en...?". XIX Congreso de la Sociedad Andaluza de Medicina Interna. Sevilla 20-23 de Noviembre de 2002. Nacional.

Santos, C; Castro Alves, E; Mena, J; Docobo, F; Seca, M; De Andrade, M; Gutiérrez, R; García, X; Cordero, JM. Curso avanzado de hernioplastia en ambulatorio. Mesa Redonda "Estudio comparativo das tres técnicas .Resultados preliminares" Departamento Cirugía. Dr. Ruy Branco. Hospital Santo Antonio. Porto.

Sousa Vaquero, JM. Presidente de la Mesa Redonda "Resultados de las técnicas diagnosticas en el abdomen agudo". XXXIII Reunión de la Sociedad Andaluza de Patología Digestiva. Aguadulce. Almería 2002.



- Unidad de Hemofilia. Registro español de inmunotolerancia. Grupo de trabajo de la seth.2002.
- Unidad de Hemofilia. Haemo-qol investigators group.grupo europeo sobre calidad de vida en hemofílicos..2000-2002.
- Unidad de Hemofilia. Grupo de estudio de profilaxis. Grupo de trabajo de la seth.2002.
- Unidad de Hemofilia. The spanish registry. Grupo de trabajo de la seth.2002.
- Unidad de Hemofilia. Registro español de catéteres en hemofílicos. Grupo de trabajo de la seth.2002 .
- Unidad de Hemofilia. Chairmen :new insights to the treatment of haemophilia patients with inhibitors. XXV International Congress of the World Federation of Hemophilia. Sevilla. mayo 2002.
- Unidad de Hemofilia. Workshop quality of life in children with haemophiliahaemo-qol. Munich. Octubre 2002.
- Unidad de Hemofilia. Miembro del comité científico :la real fundación victoria Eugenia. Junio 2002 Madrid.
- Unidad de Hemofilia. Comité científicoanálisis retrospectivo de la experiencia española en el uso de factor recombinante (refacto®) con defeción del dominio b en la hemofilia a. Madrid. Noviembre 2002.
- Unidad de Hemofilia. Reunión comité científico de la Real Fundación Victoria Eugenia. Noviembre 2002 Madrid.

## Posters

- Álvarez, R; Toro, J; García, R; González, M; Gentil, A; López, J. Low bone mineral density after renal transplantation. Congress of the European Association Nuclear Medicine. Viena, Austria, Septiembre 2002.
- Arcos, A; Díaz-Oller, J; Alia, JJ; Asanza, JA; Medina, T; Flores, R; Vázquez, L; Tutosaus, JD. Infecciones nosocomiales en cirugía general de un hospital comarcal. Características epidemiológicas y demográficas más comunes. Póster a la VII Reunión de la Asociación Andaluza de Cirujanos, Marbella, 15 al 17 de mayo de 2002.
- Arcos, A; Asanza, JA; Alia, JJ; Gallardo, R; Díaz-Oller, J; Medina, T; Flores, R; Vázquez, L; Tutosaus, JD. Costos de la infección nosocomial en cirugía general y digestiva de un hospital comarcal. Póster a la VII Reunión de la Asociación Andaluza de Cirujanos, Marbella, 15 al 17 de mayo de 2002.
- Arias, A; Rivera, M; López, J; Gracia Solís, D; Ramos, A; Vázquez, R. Valor del SPECT cardiaco en posición prono en la interpretación de los defectos de percusión de cara inferior. XXXIII Congreso Nacional de la Sociedad Española de Medicina Nuclear. Sevilla Junio 2002.
- Cisneros, JM; Pérez, R; Martínez-Carvajal, C; Martínez, ML; Sosa, R. Descriptive study of a cohort of patient with hemophilia and human immunodeficiency virus (HIV) infection. Poster. XXV International congress of the world federation of hemophilia. Sevilla mayo 2002.
- Díaz-Oller, J; Alia, JJ; Asanza, JA; Arcos, A; Gallardo, R; Tutosaus, JD. Tumor vascular de localización infrecuente. Póster a la VII Reunión de la Asociación Andaluza de Cirujanos, Marbella, 15 al 17 de mayo de 2002.
- Fernández, O; Pérez, R; García, R; Martínez, ML; Sosa, R. Mutaciones del gen del factor IX en hemofílicos b. Implicaciones clínicas. Póster. XIV reunión nacional aehh y el XVIII Congreso nacional seth.Tarragona. Octubre 2002.
- Fernández, O; Pérez, R; García-Lozano, R; Martínez, ML; Sosa, R. Intron 22 factor VIII gene inversions in Spain severe hemophilia a patients. Poster. XXV International Congress of the world federation of hemophilia. Sevilla mayo 2002.



Fernández, O; Pérez, R; García-Lozano, R; Martínez, ML; Sosa, R. Molecular analysis of hemophilia b in spanish patients. Poster. XXV International Congress of the world federation of hemophilia. Sevilla mayo 2002.

García Solis, D; Alvarez, R; Luis, J; López, J; Alberca, R; Mir, P. Regions of interest standardization for quantitative analysis of 123-I-FP-CIT brain SPECT. Congress of the European Association Nuclear Medicine. Viena, Austria, Septiembre 2002.

Gómez Camarero, P; Borrego Dorado, I; Vázquez Albertino, R; Plaza Corrales, P; Álvarez Pérez, R; Gutiérrez Cardo, A. Utilidad de la PET en el estadiaje de los linfomas y evaluación de su impacto clínico. XXXIII Congreso Nacional de la Sociedad Española de Medicina Nuclear . Sevilla Junio 2002.

Gómez Camarero, P; Borrego Dorado, I; Vázquez Albertino, R; López Martín, J; Álvarez Pérez, R; Gutiérrez Cardo, A. PET en un caso de vigilancia de carcinoma de cabeza-cuello : modificación del diagnóstico , pronóstico y tratamiento. IX Jornadas de la Sociedad Andaluza de Medicina Nuclear . Cádiz, Marzo 2002.

Gutiérrez Cardo, A; Gracia Pesquera, F; Gómez Camarero, P; López Martín, J; Álvarez Pérez, R; Gracia Jiménez, R. Correlación del telopeptido del colágeno tipo 1 (ICTP) con los niveles de PTH en IX Jornadas de la Sociedad Andaluza de Medicina Nuclear. Cadiz, Marzo 2002.

Haya Nino and Spanish immune tolerance registry 2001 update. Free papers. XXV International Congress of the world federation of hemophilia. Sevilla mayo 2002.

López Martín, J; Gracia Jiménez, R; Álvarez Pérez, R; Gutiérrez Cardo, A; González Gutiérrez, M; Vázquez Albertino, R. Patrón de la gammagrafía ósea con difosfonatos en patología osteoarticular inflamatoria. IX Jornadas de la Sociedad Andaluza de Medicina Nuclear . Cádiz, Marzo 2002.

López Martín, J; Villa, M; Quintana, E; Álvarez Pérez, R; Gutiérrez Cardo, A; Gómez Camarero, P; Vázquez, R. Análisis de los niveles de BNP en pacientes con insuficiencia cardiaca estable y TRS asociado: correlación pronóstica. XXXIII Congreso Nacional de la Sociedad Española de Medicina Nuclear. Sevilla Junio 2002.

López, J; García Solis, D; Alberca, R; Montes, E; Alvarez, R; Gómez, P. Prognostic value of brain Spect with Tc99m-HMPAO and ApoE genotype in patients with memory impairment. Congress of the European Association Nuclear Medicine. Viena, Austria, Septiembre 2002.

Lucía, JF; Aznar, JA; Sosa, R; Villar, A; Tusell, J. (prophylactic study group Spain). Haemophilia prophylactic treatment in Spain. Poster. XXV International Congress of the world federation of hemophilia. Sevilla mayo 2002.

Mackensen v. Bullinger, and Haemo-qol investigators group. How children and adolescent cope with haemophilia. Poster. XXV International Congress of the world federation of hemophilia. Sevilla mayo 2002.

Marín-Niebla, A; Pérez, R; Martínez, ML; Sosa, R. Hemofilia adquirida. Uso de rfviiia en la profilaxis y tratamiento de hemorragias y erradicación del inhibidor en 3 casos. Póster. II Reunión ibérica RFVIA. Malta. Marzo 2002.

Marín-Niebla, A; Pérez, R; Martínez, ML; Sosa, R. Use of RFVIA in a patients with acquired F. VIII inhibitor and intestinal polyposis. Eradication of the inhibitor. Poster. XXV International Congress of the world federation of hemophilia. Sevilla mayo 2002.

Marín-Niebla, A; Pérez, R; Martínez, ML; Sosa, R. Acquired hemophilia A. Use of RFVIA in prophylaxys and treatment of hemorrhagic events. Eradication of the inhibitor. Report of two cases. Poster. XXV International Congress of the world federation of hemophilia. Sevilla mayo 2002.

Moreno, A, De Arriba, I; De la Fuente, A. Póster. Síndrome de hiperperfusión como aplicación de la angioplastia transluminal percutánea. II Jornada de Enfermería Neurológica .10 de Mayo Hospital de la Paz. Madrid.



Moreno, A, De la Fuente, A; Suso, D. Póster. Esclerosos multiples. Caso clínico. IX Reunión anual de Enfermería Neurológica. 28-29 Noviembre. 2002. Barcelona.

Moreno, A; De la Fuente, A; Suso, D. Poster. Encefalopatía de bickerstaff. Caso clínico. IX Reunión anual de Enfermería Neurológica. 28-29 Noviembre 2002. Barcelona.

Pérez, R; Cisneros, JM; Martínez-Carvajal, C; Martínez, ML; Sosa, R. Survival analysis of a cohort o of hiv-infected hemophilic patients. Poster. XXV International Congress of the world federation of hemophilia. Sevilla mayo 2002.

Pérez, R; Martínez, ML; Sosa, R. Póster. XXII Jornadas de la asociación andaluza hematología hemoterapia. Almería. 2002

Pérez, R; Martínez, ML; Sosa, R. Successful recombinant factor viia in orthopedic major surgery in hemophilic patients with inhibitors. Poster. XXV international congress of the world federation of hemophilia. Sevilla mayo 2002.

Plaza Corrales, M; Borrego Dorado, I; Gómez Camarero, P; Vázquez Albertino, R.

Análisis de la distribución por patologías y centros solicitantes de los estudios mediante topografía por emisión de positrones efectuados en la Unidad PET del Servicio de Medicina Nuclear del Hospital Universitario Virgen del Rocío. XXXIII Congreso Nacional de la Sociedad Española de Medicina Nuclear. Sevilla Junio 2002.

Rivera, M; Arias, A; Gracia Solís, D; Ramos Ruiz, A; Vázquez Albertino, R. Reacciones adversas de la estimulación farmacológica con infusión de adenosina en estudios de perfusión miocárdica. XXXIII Congreso Nacional de la Sociedad Española de Medicina Nuclear. Sevilla Junio 2002.

Tusell, J. and the Spanish registry. Ports in children with congenital coagulopathies. Free papers. XXV International Congress of the world federation of hemophilia. Sevilla mayo 2002.





## Tesis Doctorales

DOCTORANDO: Arriaga Sanz, Javier  
 DIRECTOR TESIS: Montero de Espinosa, Ignacio  
 TÍTULO TESIS: Incidencia de la retinopatía diabética según grupo de procedencia de los pacientes.  
 UNIVERSIDAD: Sevilla AÑO: 2002 CALIFICACIÓN: Sobresaliente "cum laude"

DOCTORANDO: Esteban Bueno, Gema  
 DIRECTOR TESIS: Martín Govantes, Juan  
 TÍTULO TESIS: Aproximación al tratamiento integral del síndrome de Wolfram  
 UNIVERSIDAD: Sevilla AÑO: 2002 CALIFICACIÓN: Sobresaliente "cum laude"

DOCTORANDO: García Hernández, Francisco José  
 DIRECTOR TESIS: Sánchez Román, Julio  
 TÍTULO TESIS: Estudio sobre la utilidad del spect cerebral con hmpao-tc99m y la evaluación psicológica en el diagnóstico de la afección neurológica de la enfermedad de Behçet.  
 UNIVERSIDAD: Sevilla AÑO: 2002 CALIFICACIÓN: Sobresaliente "cum laude"

DOCTORANDO: Morales Conde, Salvador  
 DIRECTOR TESIS: Morales Méndez, Salvador  
 TÍTULO TESIS: Manejo de mallas y material de sutura en el tratamiento quirúrgico de las hernias ventrales por vía laparoscópica. Estudio experimental  
 UNIVERSIDAD: Sevilla AÑO: 2002 CALIFICACIÓN: Apto "cum laude"

DOCTORANDO: Martín Cartes, Juan  
 DIRECTOR TESIS: Morales Méndez, Salvador  
 TÍTULO TESIS: Prevención de adherencias postoperatorias en el tratamiento de las hernias ventrales con prótesis intraperitoneales. Estudio experimental en cerdos  
 UNIVERSIDAD: Sevilla AÑO: 2002 CALIFICACIÓN: Apto "cum laude"

DOCTORANDO: Martínez Moya, Manuel  
 DIRECTOR TESIS: Vallejo Tiller, Alejandro  
 TÍTULO TESIS: Análisis radiológico del volumen del Timo en pacientes adultos infectados por el virus de la Inmunodeficiencia Humana. Efectos del tratamiento antirretroviral.  
 UNIVERSIDAD: Sevilla AÑO: 2002 CALIFICACIÓN: Apto "cum laude"

DOCTORANDO: Mateos Romero, Luis  
 DIRECTOR TESIS: Sánchez Román, Julio  
 TÍTULO TESIS: Metodología de diagnóstico y tratamiento de pacientes con hipertensión pulmonar  
 UNIVERSIDAD: Sevilla AÑO: 2002 CALIFICACIÓN: Sobresaliente



DOCTORANDO: Medina López, Rafael Antonio

DIRECTOR TESIS: Morales Méndez, Salvador

TÍTULO TESIS: Efectos de la diuresis acuosa sobre el ph, calcio y ácido úrico urinarios de los pacientes litiasicos

UNIVERSIDAD: Sevilla

AÑO: 2002

CALIFICACIÓN: Apto "cum laude"

DOCTORANDO: Muñoz Franco, Jaime

DIRECTOR TESIS: Vallejo Tiller, Alejandro

TÍTULO TESIS: Estudio de la Reconstitución Inmune inducida por el tratamiento antirretroviral en pacientes infectados por el Virus de la inmunodeficiencia Humana. Papel del Timo en la repoblación de linfocitos T vírgenes.

UNIVERSIDAD: Sevilla

AÑO: 2002

CALIFICACIÓN: Apto "cum laude"

DOCTORANDO: Naranjo Fernández, Juan Ramón

DIRECTOR TESIS: Docobo Durántez, Fernando

TÍTULO TESIS: Ganglio celíaco y secreción ácida gástrica.

UNIVERSIDAD: Sevilla

AÑO: 2002

CALIFICACIÓN: Sobresaliente "cum laude"

DOCTORANDO: Ruiz Franco-Baux, J.

DIRECTOR TESIS: Sánchez Román, Julio

TÍTULO TESIS: Valoración de la utilidad del SPECT cerebral de perfusión en pacientes con LES y afectación neuropsiquiátrica.

UNIVERSIDAD: Sevilla

AÑO: 2002

CALIFICACIÓN: Sobresaliente "cum laude"

DOCTORANDO: Soto Moreno, Alfonso

DIRECTOR TESIS: Astorga Jiménez, Ricardo y Navarro González, Elena

TÍTULO TESIS: Evaluación de la amplificación del ARNm de la tiroglobulina en sangre como método para la identificación de recidivas en el cáncer diferenciado de tiroides.

UNIVERSIDAD: Sevilla

AÑO: 2002

CALIFICACIÓN: Apto "cum laude"



## Plazas de Docencia: Formación Especialista 2002

### Relación de Médicos Residentes

Especialidades	R-1	R-2	R-3	R-4	R-5	Total
Análisis clínicos	0	0	1	0	0	1
Anatomía patológica	2	2	1	2	0	7
Anestesiología y Reanimación	5	5	4	4	0	18
Aparato digestivo	2	2	2	2	0	8
Bioquímica clínica	0	0	0	0	0	0
Cardiología	4	4	3	3	3	17
Cirugía cardiovascular	1	0	0	0	1	2
Cirugía estética, plástica y rep.	2	2	2	2	2	10
Cirugía general y ap. Dig.	3	3	3	3	2	14
Cirugía oral y maxilo-facial	1	1	1	2	2	7
Cirugía ortop. y traumatología	3	3	3	3	3	15
Cirugía pediátrica	1	0	0	1	0	2
Cirugía torácica	0	1	0	0	0	1
Dermatología med-quir. Y vener.	1	1	1	1	0	4
Endocrinología y nutrición	1	1	1	1	0	4
Hematología-hemoterapia	1	2	2	1	0	6
Inmunología	1	0	0	0	0	1
Medicina física y rehabilitación	3	3	3	2	0	11
Medicina intensiva	3	3	3	3	3	15
Medicina interna	3	3	3	3	3	15
Medicina nuclear	1	1	1	1	0	4
Medicina preventiva y salud p.	0	2	3	1	0	6
Microbiología y parasitología	0	1	0	1	0	2
Nefrología	0	2	1	2	0	5
Neumología	4	4	4	3	0	15
Neurocirugía	1	0	1	1	0	3
Neurofisiología clínica	1	1	1	1	0	4
Neurología	2	2	2	2	0	8
Obstetricia-ginecología	3	2	3	3	0	11
Oftalmología	2	2	2	2	0	8
Oncología médica	2	2	1	3	0	8
Oncología radioterápica	1	1	1	1	0	4
Otorrinolaringología	2	2	2	1	0	7
Pediatría y áreas específicas	10	10	9	10	0	39
Psiquiatría	1	1	1	1	0	4
Radiodiagnóstico	4	2	4	2	0	12
Reumatología	1	1	1	1	0	4
Urología	1	1	1	1	1	5
<b>TOTAL</b>	<b>73</b>	<b>73</b>	<b>71</b>	<b>70</b>	<b>20</b>	<b>307</b>

### Relación de Biólogos Residentes

Especialidad	R-1	R-2	R-3	R-4	R-5	Total
Inmunología	0	1	0	1	0	2
<b>Total</b>	<b>0</b>	<b>1</b>	<b>0</b>	<b>1</b>	<b>0</b>	<b>2</b>

### Relación de Psicólogos Residentes

Especialidad	R-1	R-2	R-3	R-4	R-5	Total
Psicología clínica	1	1	1	0	0	3
<b>TOTAL</b>	<b>1</b>	<b>1</b>	<b>1</b>	<b>0</b>	<b>0</b>	<b>3</b>

### Relación de Físicos Residentes

Especialidad	R-1	R-2	R-3	R-4	R-5	Total
Radiofísica hospitalaria	1	1	1	0	0	3
<b>TOTAL</b>	<b>1</b>	<b>1</b>	<b>1</b>	<b>0</b>	<b>0</b>	<b>3</b>

### Relación de Farmacéuticos Residentes

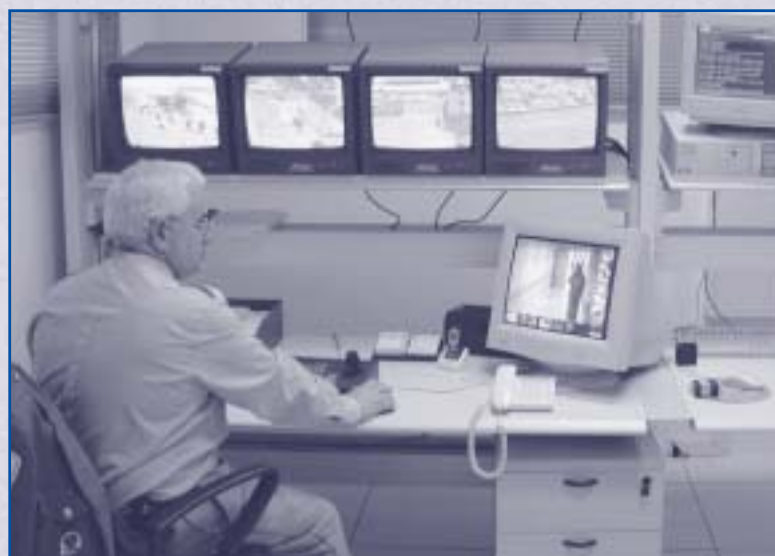

Especialidad	R-1	R-2	R-3	R-4	R-5	Total
Análisis clínicos	0	1	0	1	0	2
Farmacia hospitalaria	2	2	1	0	0	5
Microbiología y p.	1	0	1	0	0	2
<b>TOTAL</b>	<b>3</b>	<b>3</b>	<b>2</b>	<b>1</b>	<b>0</b>	<b>9</b>

### Total Residentes en el año 2002

<b>Médicos</b>	<b>307</b>
<b>Biólogos</b>	<b>2</b>
<b>Farmacéuticos</b>	<b>9</b>
<b>Psicólogos</b>	<b>3</b>
<b>Físicos</b>	<b>3</b>
<b>TOTAL PLAZAS</b>	<b>324</b>







Anexos





# Plan de Gestión Año 2003 (objetivos)

OBJETIVOS CONTRATO PROGRAMA 2003	Cuantificación	Plazo	Criterio de Evaluación
<b>ATENCIÓN AL USUARIO</b>			
El hospital aplicará los criterios que se establezcan para el procedimiento del consentimiento informado (CI).		Trimestral	Envío a los SS.CC., antes de la finalización del primer trimestre, de una ficha con la relación de modelos documentales de CI.
Utilización de la tarjeta identificativa por parte del 100% de los profesionales del área hospitalaria.		Semestral	Encuestas de satisfacción realizadas a pacientes ingresados y a pacientes atendidos en consultas externas y en CPE.
El hospital pondrá a disposición de los usuarios el correspondiente modelo de la "guía de usuarios" .		Trimestral	El hospital remitirá, antes de finalizar el primer trimestre, el modelo de guía que ha adaptado para cada uno de sus centros.
El hospital colocará la "Carta de derechos y deberes del Sistema Sanitario Público de Andalucía".		Trimestral	Número de reclamaciones presentadas en el hospital, a partir del segundo trimestre, por incumplimiento de los derechos recogidos en la carta de derechos y deberes.
A todo paciente que ingrese en el hospital se le asignará un médico y una enfermera responsables de su proceso.	>90% a partir 2º trimestre	Trimestral	Porcentaje de pacientes que ingresan y se les asigna un médico y enfermera responsables de su proceso.
El hospital ampliará el modelo de ventanilla única - para información y para gestión - a todos los puntos de atención al usuario.		Primer Trimestre	Declaración del hospital tras auditoría interna.
El hospital es un "centro libre de humo de tabaco".		Auditoria Trimestral	Número de reclamaciones, a lo largo del año, que tengan como motivo que profesionales, pacientes o familiares fumen en el hospital.
El hospital analizará los resultados de sus encuestas - encuesta externa post-hospitalización, encuesta autoadministrada al alta y encuesta sobre consultas externas y CPE y fijará las áreas de mejora de sus resultados.		Mensual	Índice sintético de satisfacción para la encuesta de hospitalización.
Aplicación del procedimiento escrito sobre circuitos, plazos y contenidos mínimos de las reclamaciones del área, incluidos, en su caso, los CPE.		Primer trimestre	Existencia del procedimiento escrito sobre reclamaciones aprobado por la Dirección.
Creación o mantenimiento de la Comisión de Seguimiento de las reclamaciones.		Trimestral	Porcentaje de reclamaciones que ha sido revisado por la Comisión de Seguimiento del hospital y que ha dado lugar a la adopción real de medidas de mejora.
El hospital mantendrá un banco de medidas de mejora -"pequeñas cosas", con fecha de comienzo y fecha de finalización- en los diferentes servicios.		Primer trimestre	Supervisión externa de las medidas propuestas.
Desarrollo de actividades de formación del personal del SAU en función de los mapas de competencias.	Asistencia 25%	Anual	Porcentaje de personas de estos servicios que, según declaración del hospital, han realizado actividades de formación en el año.







OBJETIVOS CONTRATO PROGRAMA 2003	Cuantificación	Plazo	Criterio de Evaluación
<b>CONSULTAS</b>			
<p>Ajuste de la oferta básica de primeras visitas especializadas al estándar por población determinado en el Plan de Reforma de la Atención en Consulta Especializada, identificando los siguientes aspectos:</p> <ul style="list-style-type: none"> <li>- Procedencia de las solicitudes (AP, dispositivos de urgencias, consultas de especialistas y otras).</li> <li>- Estructuración en agendas según tipos (preferentes, consulta única, etc.) determinados en el mismo Plan de Reforma.</li> </ul>	450.000	Anual	Oferta estructurada de primeras visitas / 1.000 habitantes en las consultas de especialistas determinadas.
Acuerdos con los Distritos de referencia la oferta anual de primeras visitas especializadas para atender las solicitudes desde AP.		Último trimestre	Análisis de las desviaciones producidas sobre el pacto.
Disminución de las demoras en las primeras visitas de especialistas.		Anual	Análisis de las demoras para primeras visitas por centro, especialidad y especialista.
Confirmación de la cita solicitada para un paciente.	2 días hábiles	Mensual	Análisis del número de pacientes con cita solicitada, en espera de asignación de la misma, por centro, especialidad y especialista.
Desprogramación de citas.	0%	Mensual	Análisis del porcentaje de consultas desprogramadas, por centro, especialidad y especialista.
Consultas de especialistas realizadas en régimen de acto único.	> 30%	Anual	Análisis del porcentaje de consultas en régimen de acto único para los motivos de consulta determinados, por centro, especialidad y especialista.
Emisión de informe de alta en consulta especializada, con distribución para el paciente y el facultativo que solicitó la interconsulta.			% Informes de alta emitidos, en primeras visitas atendidas.

**OBJETIVOS CONTRATO PROGRAMA 2003****Cuantificación****Criterio de Evaluación****HOSPITALIZACIÓN**

Número de ingresos.	53.500	Número de ingresos INIHOS.
Gestión eficiente los ingresos:		
Índice de complejidad de referencia (CMBDA 2001).	1,58	
Índice de utilización de estancias.	<=1	Estancia media observada / Estancia media esperada.
Reingresos no programados.	< 1,75%	% de pacientes que reingresan por vía no programada con el mismo diagnóstico en menos de 30 días del alta anterior.
Estancias evitables en el caso de los que aquellos GRDs que se encuentran por encima de la estancia media del estándar.	Reducir < 33%	Diferencia entre la estancia media de los GDRs y las del estándar en el caso de que aquellas se encuentren por encima de este.
Envío a los Centros de Salud, de los nombres y teléfonos de contacto del médico y la enfermera responsables de cada paciente de más de 65 años o afectado por un proceso crónico en el hospital.		Valoración de los listados de pacientes con medico responsable recibidos en los Centros de Salud.
Las enfermeras adscritas a las unidades de Salud Mental, Hemodiálisis y Unidades de Cuidados intensivos de adultos y pediátricas dispondran de las competencias necesarias para asegurar una atención de calidad a los pacientes.		Auditoría del proceso de selección interna de las enfermeras de estas unidades.





OBJETIVOS CONTRATO PROGRAMA 2003	Cuantificación	Plazo	Criterio de Evaluación
<b>ÁREA QUIRÚRGICA</b>			
Demoras: pacientes en espera de intervención quirúrgica con más de 180 días para los procesos determinados por el Decreto de Garantía de Plazo de Respuesta Quirúrgica en el Servicio.	0%		Número de pacientes en espera de más 180 días x 100 / Total de pacientes incluidos en el Registro Oficial de Demanda Quirúrgica. (Para los procesos quirúrgicos establecidos en el Decreto 209/2001).
Porcentaje de intervenciones suspendidas.	< 6%	Mensual	Número de intervenciones suspendidas de cirugía mayor con y sin ingreso x 100 / (Número total de intervenciones de cirugía mayor con y sin ingreso realizadas + suspendidas).
Estancia media preoperatoria de los pacientes ingresados para intervenciones programadas.	<= 2		Número medio de días que un paciente permanece hospitalizado desde que ingresa en el hospital hasta que es intervenido (Hace referencia exclusivamente a las intervenciones de los ingresos programados). Sumatorio (fecha intervención - fecha de ingreso) / (total pacientes intervenidos con ingreso programado).
Intervenciones urgentes diferidas a actividad programada de los pacientes atendidos en el área de urgencias en la especialidad de Traumatología.	Reducción		Número de urgencias intervenidas en el área de urgencias en la especialidad de traumatología x 100 / Total de urgencias ingresadas en la especialidad de traumatología.
Informe del número de pacientes intervenidos en equipos móviles.		Mensual	Número de pacientes intervenidos por equipos móviles ordinarios y extraordinarios.
Procesos de Cirugía Mayor Ambulatoria.	10.700	Anual	Numero de procesos por epígrafe.
Procesos de Cirugía Menor Ambulatoria.	452	Anual	Numero de procesos por epígrafe.

**PRUEBAS DIAGNÓSTICAS**

Disminución de las demoras en la realización de las pruebas diagnósticas prioritarias:			Análisis de las demoras de las siguientes pruebas diagnósticas consideradas prioritarias, por centro y tipo.
Cardiovascular: ecocardiografía			
Cardiovascular: pruebas de esfuerzo			
Cardiovascular: monitorización cardiaca ambulatoria			
Cardiovascular: cateterismo cardiaco			
Endoscopias digestivas: vía oral			
Endoscopias digestivas: vía rectal			
Endoscopias respiratorias			
Endoscopias urológicas			
Examen microscópico genital femenino			
Gammagrafías			
Polisomnografías			
Pruebas funcionales respiratorias			
Diagnostico por imagen: colangiografías			
Diagnostico por imagen: digestivo			
Diagnostico por imagen: mamografías			
Diagnostico por imagen: TAC			
Diagnostico por imagen: Ultrasonografías			
Diagnostico por imagen: urografías			
Protocolo formal de acceso, al menos para las pruebas diagnosticas consideradas prioritarias.		Antes del 31 de marzo de 2003	Análisis de la existencia de cada protocolo.
Establecer los procedimientos organizativos oportunos para atender la demanda de realización de las pruebas diagnosticas , por los Centros de Salud.			Análisis específico sobre las condiciones de realización de pruebas diagnosticas para AP.
Plazo de confirmación de la cita solicitada para un paciente.	Máximo de 2 días hábiles	Mensual	Análisis del número de pacientes con cita solicitada, en espera de asignación de la misma, por centro y tipo.
Desprogramación de citas.	0%		Análisis del porcentaje de pruebas diagnosticas desprogramadas, por centro y tipo.





OBJETIVOS CONTRATO PROGRAMA 2003	Cuantificación	Plazo	Criterio de Evaluación
<b>HOSPITAL DE DÍA MÉDICO</b>			
Procesos de Hospital de Día Médico	25.488	Anual	Número de procesos realizados en cada epígrafe.
<b>PROMOCIÓN DEL USO RACIONAL DEL MEDICAMENTO</b>			
El hospital conseguirá que un número suficiente de facultativos realicen la prescripción en receta oficial para que el indicador número de recetas por consulta se sitúe al menos en 1.	> 1	Mensual	Número total de recetas prescritas por los facultativos adscritos al hospital / número total de consultas realizadas.
Valor del porcentaje de recetas prescritas por principio activo.	> 30%	Mensual	(Nº de recetas prescritas por principio activo / Nº total de recetas prescritas de especialidades farmacéuticas) * 100.
El número de envases de medicamentos VINE prescritos será menor del 12%.	< 12%	Mensual	(Número de envases VINE prescritos / número total de envases prescritos) * 100.
El número de envases de novedades terapéuticas que no aportan nada nuevo o con insuficiente experiencia clínica prescritos en receta oficial u otros documentos sea menor de un 1%.	< 1%		(Número de envases prescritos de novedades terapéuticas que no aportan nada nuevo o con insuficiente experiencia clínica / número total de envases prescritos) * 100.
El consumo de medicamentos en VIH, esclerosis, Gaucher y Fabry será menor que el especificado en este Contrato Programa.	< 47.140.834	Anual	Consumo de medicamentos dispensados a pacientes externos para las patologías VIH, esclerosis múltiple y enfermedad de Gaucher.
El consumo denominado PROSEREME (pacientes externos incluyendo consumo total del hospital en Factor VIIRa y excluyendo las patologías VIH, esclerosis, Gaucher y Fabry) será menor que el especificado en este Contrato Programa.	< 23.250.434	Anual	Consumo de medicamentos dispensados a pacientes externos de hospital de día, hemodiálisis, hemofilia, pacientes con fibrosis quística y otros pacientes (medicamentos de uso hospitalario y uso compasivo dispensados a pacientes externos).
El número de especialidades farmacéuticas VINE incluidos en la guía farmacoterapéutica del hospital será menor del 2%.	< 2%		(Número de especialidades VINE incluidas / número total de especialidades incluidas) * 100.
El porcentaje de no informatización de talonarios será menor del 1%.	< 1%		% de recetas sin asignación de prescriptor sobre el total de recetas facturadas.

**CALIDAD ASISTENCIAL**

Las Comisiones correspondientes analizarán, evaluarán y elaborarán conclusiones, al menos una vez durante 2003, en relación a la situación del Hospital en las siguientes áreas:

Anual

Remisión a la Dirección General de Asistencia Sanitaria de informe evaluativo.

- Mortalidad hospitalaria (global y por GDRs)
- Morbilidad derivada de actuaciones sanitarias (procesos diagnósticos y terapéuticos)
- Prevalencia e incidencia de la infección nosocomial
- Reacciones adversas a medicamentos y a transfusión
- Calidad de cumplimentación de Historias Clínicas
- Correlaciones diagnósticas anatomoclínicas
- Uso racional de la sangre
- Uso racional de la alta tecnología diagnóstica
- Atención integral al niño hospitalizado
- Nivel de desarrollo de la investigación

El hospital garantizará la aplicación de la normativa sobre prevención y control de legionelosis.

Informe de actuaciones.

**PROGRAMAS DE SALUD (ENFERMEDADES TRANSMISIBLES)**

El Hospital declarará el 100% de los casos de enfermedades infecciosas incluidas en la lista de EDO cuyo diagnóstico haya sido confirmado.

Mensual

Número de casos de EDO declarados x 100 / Número de casos de EDO confirmados.

El Hospital dispondrá de un Sistema de Información donde se recogerán el 100% de los casos de nuevas infecciones por VIH.

Trimestral

Nº de casos nuevos de VIH registrados x 100 / Nº de casos confirmados por laboratorio (periodicidad trimestral).

El Hospital comunicará al Distrito de AP los resultados del 100% de los casos remitidos para la confirmación diagnóstica de infección por VIH.

Número de resultados comunicados al Distrito x 100 / Número de casos remitidos al Hospital para su confirmación.

El hospital registrará el 100% de los casos de niños nacidos de madres portadoras de VHB.

Nº de hijos nacidos de madres portadoras VHB x 100 / Nº de embarazos a término con serología + a VHB.





OBJETIVOS CONTRATO PROGRAMA 2003	Cuantificación	Criterio de Evaluación
<b>SALUD MENTAL</b>		
Se potenciarán las habilidades del profesional sanitario de Atención Primaria en la entrevista clínica como instrumento diagnóstico y terapéutico, suministrando criterios para la identificación del Síndrome Ansioso Depresivo.		Porcentaje de casos con Síndrome Ansioso Depresivo que llegan a Salud Mental sobre el total de Primeras Consultas.
Consolidar la libre elección de especialista de salud mental.		Número de pacientes que han ejercido la libre elección.
Cooperación interniveles: asegurar la existencia de un facultativo de ESMD de referencia.	100%	% de EBAP con reuniones periódicas de gestión de la demanda.
Estabilizar la demanda de primeras consultas.	Mantener consultas del 2002.	
Se aumentará la capacidad de resolución de los ESMD.	Mínimo 7% de altas sobre el total de pacientes atendidos, Mínimo 90% de altas sobre las primeras consultas.	Número de altas x 100 / Número de pacientes tratados; Número de altas x 100 / Número de primeras consultas.
Mejorar la atención domiciliaria.	Mínimo el 6% de las consultas totales de los ESMD de cada Área de Salud Mental.	Porcentaje de consultas fuera del centro sobre el total de consultas.
Demora media para la primera consulta.	< 15 días	Nº de días de Demora media.
Evaluar el grado de implantación del protocolo de atención integral al paciente psicótico que recoja la elaboración del censo de pacientes, el establecimiento de un plan de intervención individualizado y el número de visitas domiciliarias.		Existencia de censo de pacientes; % de pacientes con Plan Individualizado de Tratamiento; Número de visitas domiciliarias.
Estabilizar la estancia media al estándar para la psicosis en las Unidades de Salud Mental de Hospital General.	18 días	Estancia media del GDR 430.
Mejorar la calidad del ambiente terapéutico mediante el desarrollo de actividades grupales y ocupacionales, la disminución de horas de contención mecánica, el decentamiento del espacio, el acompañamiento de familiares (donde el espacio lo permita y cuando no esté contraindicado clínicamente).		La calidad del ambiente terapéutico se medirá por la existencia o no de la todas o algunas de las actividades fijadas en el objetivo. Los responsables de las Unidades de Salud Mental remitirán a los SSCC mensualmente, en los cinco primeros días del mes siguiente al analizado, el registro de horas de contención mecánica efectuadas.
Se prestará especial atención al cuidado que se dispensa a los pacientes mentales hospitalizados en relación con el respeto a los derechos fundamentales reconocidos en la Constitución.		

**OBJETIVOS CONTRATO PROGRAMA 2003****Cuantificación****Criterio de Evaluación****SALUD MENTAL (Continuación)**

Protocolizar la utilización de la terapia electro convulsiva.	Auditoría. Antes de la finalización del primer semestre el Hospital remitirá el protocolo seguido para la aplicación de la terapia electro-convulsiva.
Designar un facultativo de referencia para la atención infanto - juvenil, el cual mantendrá con los pediatras de las zonas básicas que tenga asignadas reuniones periódicas mensuales para la gestión de la demanda.	% de Pediatras con reuniones periódicas de gestión de la demanda.
Continuar el programa de formación en salud mental para el personal de enfermería pediátrica.	Número de enfermeras y auxiliares formadas.
Implantación de programas de día en la Unidad de Salud Mental Infantil para el abordaje de las siguientes patologías: a) Psicosis que debutan en la adolescencia; b) Trastornos de la personalidad graves en la adolescencia; c) Trastornos generalizados del desarrollo; d) Trastornos de conducta en adolescentes y e) Trastornos de la conducta alimentaria.	Número de pacientes en programa de día.
Los Equipos de Salud Mental registrarán los datos administrativos, sociodemográficos y clínicos en el 100% de los pacientes activos en todos los dispositivos de salud mental.	Auditoría.
Los Equipos de Salud Mental especificarán el tipo de intervención realizada en las consultas sucesivas del 100% de pacientes activos con todos los datos cumplimentados en todos los dispositivos que disponen del Sistema de Información en Salud Mental.	Auditoría.
Identificar las demoras media y máxima y número de pacientes en espera para ingresos en comunidad terapéutica o recursos sociosanitarios.	Envío de informe trimestral a los SSCC.







OBJETIVOS CONTRATO PROGRAMA 2003	Cuantificación	Criterio de Evaluación
<b>DONACIÓN Y TRASPLANTES</b>		
Incrementar los donantes de órganos y tejidos.	35 a 40	Número total de donantes .
Número de donantes multitejidos.	3	Número total de donantes multitejidos.
Incrementar su actividad en trasplantes de córneas.		Número total de queratoplastias.
Reducir su lista de espera para trasplantes de córneas.	0 a 7	Número de pacientes en lista de espera.
Incrementar actividad en trasplantes de progenitores hematopoyéticos.		Número total de trasplantes de progenitores hematopoyéticos.
Disminuir la lista de espera para trasplantes progenitores hematopoyéticos.		Número de pacientes en lista de espera.
Reducir la adquisición de tejidos o prótesis de la industria farmacéutica, que sean susceptibles de ser sustituidos por tejidos humanos procedentes de donante.	Adquisición 0 tejidos	Porcentaje de tejidos o prótesis adquiridos a la industria farmacéutica susceptibles de ser sustituidos por tejidos humanos procedentes de donante.
Análisis sistemático de todas las muertes encefálicas de las Unidades potencialmente generadoras de donantes de órganos y cumplimentación de los correspondientes formularios.		Remisión de formularios con periodicidad trimestral y anual a la Coordinación Autónoma de Trasplantes.
Mantener actualizado en soporte informático los datos de los pacientes con insuficiencia renal crónica terminal en tratamiento sustitutivo.		Conexiones periódicas a través de la red informática habilitada al efecto en los Servicios Centrales, enviando los datos actualizados de sus pacientes.

**OBJETIVOS CONTRATO PROGRAMA 2003**
**Cuantificación**
**Criterio de Evaluación**
**URGENCIAS**

Número de urgencias no ingresadas	258.000	
El hospital continuará la cumplimentación datos y evaluará su adecuación a los siguientes estándares de calidad y de actividad en el servicio de cuidados críticos y urgencias:		Relación de dispositivos de atención a urgencias que cuentan con esta capacidad
Cumplimiento de los siguientes estándares de calidad y de actividad en el servicio de cuidados críticos y urgencias:		
TIEMPO DE RESPUESTA ASISTENCIAL:		Auditoría
Tiempo de clasificación	< 5 minutos	
Tiempo de primera respuesta facultativa:		
Prioridad 1 (emergencias)	respuesta inmediata	
Prioridad 2 (urgencias verdaderas no críticas)	< 15 minutos	
Prioridad 3 (urgencias demorables o ambulatorias)	< 30 minutos	
Prioridad 4 (no urgencias)	< 120 minutos	
Tiempo máximo en el área de policlínica	< 8 horas	
Tiempo máximo en la sala de observación de sillones	8 horas	
Tiempo máximo de estancia en camas de observación	24 horas	
OTROS ESTANDARES DE CALIDAD:		Auditoría
Porcentaje máximo de reingresos en 72 horas	< 5:1.000	
Eventos graves en la sala de espera	< 1:10.000	
ESTANDARES DE ACTIVIDAD:		Auditoría
Porcentaje máximo de ingresos en observación (camas + sillones)	15%.	
Porcentaje máximo de ingresos en hospitalización desde observación	50%.	
Porcentaje máximo de ingresos directos en observación desde policlínica	0	
Porcentaje máximo de ingresos totales (observación, camas, sillones y derivaciones a otros centros hospitalarios)	15%.	
Grado de cumplimentación de la Historia Clínica (incluyendo la codificación diagnóstica).		Auditoría

Continúa





OBJETIVOS CONTRATO PROGRAMA 2003	Cuantificación	Criterio de Evaluación
<b>URGENCIAS (Continuación)</b>		
Grado de protocolización de los procesos (los 20 procesos mas frecuentes y otros 5 particulares de cada unidad).	80%	Auditoría.
Registro y análisis de mortalidad.		Auditoría.
Desarrollo e implantación del plan funcional en el servicio de cuidados críticos y urgencias adecuándose a los criterios establecidos por el Plan Andaluz de urgencias y Emergencias para su elaboración.		Auditoría.
Desarrollo de los procesos priorizados para el año 2.003 por la Consejería de Salud.		Auditoría.
Encuesta de opinión en el servicio de cuidados críticos y urgencias.		Auditoría.
Cuadro de mandos y sistemas de información en el servicio de cuidados críticos y urgencias:		El hospital informatizará el servicio de cuidados críticos y urgencias y desarrollará el sistema de información en base a la historia digital de salud.
Actividad sanitaria en los servicios de Cuidados Críticos y Urgencias (SCCU):		
Producto sanitario en los SCCU.		
S.I. de demanda sanitaria por proceso en los SCCU.		
S.I. de los tiempos de espera en los SCCU.		
S.I. de las obras en los SCCU.		
S.I. equipamiento electromédico e inventario en los SCCU.		
El hospital de Traumatología del Virgen del Rocío pilotará la Historia clínica digital adaptada a las urgencias traumatológicas.		
Utilización de la red de transporte de críticos según los protocolos establecidos con el formato P300.		
Inicio de la red de transporte de críticos pediátricos según los protocolos establecidos.		

**OBJETIVOS CONTRATO PROGRAMA 2003****Cuantificación****Criterio de Evaluación****ACTIVIDAD CONCERTADA****TRANSPORTE SANITARIO**

Presupuesto	3.696.224
-------------	-----------

Mantenimiento del dispositivo para traslados urgentes definido	
--	--

**RNM, TAC**

Presupuesto	1.730.543
-------------	-----------

Control de las indicaciones por los Servicios de Diagnóstico por la imagen	
--	--

Nº máximo de estudios RNM concertados por 100.000 habitantes	1.813
--	-------

Nº máximo de estudios TAC concertados por 100.000 habitantes	0
--	---

**HEMODIALISIS**

Presupuesto	11.065.177
-------------	------------

Máximo de sesiones concertadas	82.400
--------------------------------	--------

**DIALISIS DOMICILIARIA**

Presupuesto	367.000
-------------	---------

Aumentar/mantener el número de pacientes en diálisis domiciliaria	6%
---	----

**TERAPIAS RESPIRATORIAS**

Presupuesto	2.926.929
-------------	-----------

Prevalencia máxima de pacientes en OCD (por 100.000 habitantes)	126%
---	------

Prevalencia máxima de pacientes en Aerosolterapia (por 100.000 habitantes)	16%
--	-----

**PRESTACION ORTOPROTESICA**

Presupuesto	5.845.157
-------------	-----------

Gasto en euros por habitante	8,33
------------------------------	------

**ENTREGAS POR DESPLAZAMIENTO Y POR TRATAMIENTOS DOMICILIARIOS**

Presupuesto	2.353.000
-------------	-----------

Porcentaje de pacientes en diálisis domiciliaria sobre el total de pacientes en diálisis (centros propios + concertados).




**OBJETIVOS CONTRATO PROGRAMA 2003**
**Plazo**
**Criterio de Evaluación**
**PROMOCIÓN DEL USO RACIONAL DEL MEDICAMENTO**

El hospital conseguirá que un número suficiente de facultativos realicen la prescripción en receta oficial para que el indicador número de recetas por consulta se sitúe al menos en 1	Mensual	Número total de recetas prescritas por los facultativos adscritos al hospital / número total de consultas realizadas.
Valor del porcentaje de recetas prescritas por principio activo	Mensual	(Nº de recetas prescritas por principio activo / Nº total de recetas prescritas de especialidades farmacéuticas) * 100.
El número de envases de medicamentos VINE prescritos será menor del 12%.	Mensual	(Número de envases VINE prescritos / número total de envases prescritos) * 100.
El número de envases de novedades terapéuticas que no aportan nada nuevo o con insuficiente experiencia clínica prescritos en receta oficial u otros documentos sea menor de un 1%.		(Número de envases prescritos de novedades terapéuticas que no aportan nada nuevo o con insuficiente experiencia clínica / número total de envases prescritos) * 100.
El consumo de medicamentos en VIH, esclerosis, Gaucher y Fabry será menor que el especificado en este Contrato Programa		Consumo de medicamentos dispensados a pacientes externos para las patologías VIH, esclerosis múltiple y enfermedad de Gaucher.
El consumo denominado PROSEREME (pacientes externos incluyendo consumo total del hospital en Factor VIIRa y excluyendo las patologías VIH, esclerosis, Gaucher y Fabry) será menor que el especificado en este Contrato Programa.		Consumo de medicamentos dispensados a pacientes externos de hospital de día, hemodiálisis, hemofilia, pacientes con fibrosis quística y otros pacientes (medicamentos de uso hospitalario y uso compasivo dispensados a pacientes externos).
El número de especialidades farmacéuticas VINE incluidos en la guía farmacoterapéutica del hospital será menor del 2%		(Número de especialidades VINE incluidas / número total de especialidades incluidas) * 100.
El porcentaje de no informatización de talonarios será menor del 1%		% de recetas sin asignación de prescriptor sobre el total de recetas facturadas.

**OBJETIVOS CONTRATO PROGRAMA 2003****Cuantificación****Plazo****RECURSOS HUMANOS**

Definición de los puestos de trabajo de cada una de las unidades, su número y características, así como las competencias imprescindibles para el adecuado desempeño para puestos básicos y de estructura.		Antes del 1º cuatrimestre.
Absentismo Global. Control de absentismo por contingencias profesionales (accidentes de trabajo y enfermedad profesional)	< 5%	
Implantación de la Aplicación Integral de Gestión de Turnos y Absentismo para el seguimiento, registro y control de todo tipo de ausencias, permisos y descansos, en la cual se incorporarán con carácter centralizado todo el modelaje de solicitudes y resolución de permisos y licencias.		antes del 30 de abril.
Tratamiento informatizado en Red con la TGSS de la Incapacidad Temporal.		Desde enero.
Constitución de Unidades de Prevención de riesgos laborales, de Comités de Prevención y a la Acreditación de los Delegados de Prevención.		
"Presentar la propuesta del Plan de prevención de riesgos, al objeto de homogeneizar la gestión del riesgo y su prevención en todos los Centros, de manera que sea guía y orientación del trabajo de las Unidades de Prevención.		antes de 31 de marzo.
Registro todos los datos curriculares de los profesionales en el módulo específico de la aplicación de Gestión Integral de Personal (GERHONTE).		antes del 31 de mayo.
Todos los profesionales tendrán establecida la jornada de trabajo y registrada en la aplicación de Seguimiento de Turnos y Absentismo, siendo esta aplicación informática la única que con carácter general servirá de soporte para el seguimiento, control y generación de los correspondientes devengos o pluses en Nomina, para cada profesional.		a partir del 1 de enero del 2003.
El Centro asignará a todo su personal a servicios y/o unidad en el sistema de Gestión de Personal. (GERHONTE)		antes del 31 de enero del 2003.
Potenciación de la implicación y motivación de los profesionales.		
Se implantarán las Unidades de Atención al Profesional que deberán tener capacidad de transmitir y recibir información y gestionar canales de comunicación, adaptarse a nuevas necesidades de Atención al profesional, evaluar necesidades y proponer áreas de mejora.		
Complemento al rendimiento profesional: Cada Centro a través de sus responsables de Unidad tendrán pactados y firmados los objetivos con su equipo, objetivos que serán alcanzables en línea con los de la organización, su número será reducido. Todo profesional conocerá a través de la Resolución de retribuciones del Director Gerente del SAS, cuanto puede percibir, cuando va a percibir los pagos a cuenta y debe saber cual es el esfuerzo para conseguir los objetivos pactados con su equipo. Los objetivos serán ponderados en función de la importancia y la prioridad en su consecución y en función de la categoría profesional y su nivel de influencia en el logro. De conformidad con los plazos de información, previa medición y evaluación el Centro enviara la información a la DGP, para la consecuente percepción en nomina a cada profesional.		antes del 28 de febrero del 2003.
Plan de Control de gasto de personal: De conformidad con la asignación presupuestaria para Capitulo I de cada Centro periodificará en la Aplicación de Control Presupuestario el presupuesto asignado. Durante todo el año 2003 se desarrollara un plan de seguimiento y evaluación del Gasto de Personal, específicamente de gasto variable Cualquier variación prevista en la asignación inicial de Contrato Programa, requerirá la autorización de la Dirección Gerencia, previo informe justificativo del Centro remitido a la Dirección General de Personal y Servicios.		antes del 31 de enero del 2003.





OBJETIVOS CONTRATO PROGRAMA 2003	Cuantificación	Criterio de Evaluación
<b>DIRECCIÓN ECONÓMICA</b>		
<b>Línea de acción: Financiación interna</b>		
El centro deberá ajustar el volumen de gasto a las magnitudes determinadas por el modelo de asignación de recursos financieros en función de la población		Importe de las obligaciones contabilizadas en el sistema Júpiter periodificadas.
Gastos por atención sanitaria [ incluye Capítulos 1 (excluido 150 y 160), 2 (incluido 25 y excluida Farmacia diferencial) del programa 41C; 162,00 y Capítulo 2 del 41b; Capítulo 4 del 41G]	313.311.320 euros	
Gastos de Farmacia Diferencial del Capítulo 2 41C.	32.517.979 euros	
Gastos de personal en formación Capítulo 1 Programa 41B, excluido 140 y 160	7.650.099 euros	
<b>Línea de acción: Gestión Presupuestaria. Contratación administrativa</b>		
Durante el año 2003 el centro deberá situarse al 75% de distancia entre el valor alcanzado en el año 2000 y el 80%. Todos los programas y conceptos.	70%	contabilizado en OP/Total crédito definitivo.
<b>Línea de acción: Gestión Presupuestaria. Nivel de ejecución</b>		
El Centro ejecutará el crédito disponible en Bienes y servicios en contabilidad oficial en un valor equivalente al 100%, con un ratio Oficial/Previa igual a la unidad.	100% / 1	Porcentaje de obligaciones contabilizadas en el Sistema Júpiter.
- Acumulado al 1º Trimestre (31 de Marzo de 2003) . . . . .	20%	
- Acumulado al 2º Trimestre (30 de Junio de 2003) . . . . .	45%	
- Acumulado al 3º Trimestre (30 de Septiembre de 2003) . . . . .	70%	
- Acumulado al 4º Trimestre (31 de Diciembre de 2003) . . . . .	100%	
<b>Línea de acción: Gestión Presupuestaria. Demoras</b>		
Demora máxima desde la recepción de factura hasta situación en ámbito gestor pagador	40 días	cálculo de intereses sobre las facturas que superen los 40 días de demora.
Intereses virtuales pagados a proveedores por demora superior	0	
<b>Línea de acción: Gestión Presupuestaria. Servicio y asistencia a no beneficiarios</b>		
(Ingresos 2002+2002)/2, salvo art. 38	6.991.596 euros	Resumen de liquidaciones notificadas por Órgano Gestor.

**OBJETIVOS CONTRATO PROGRAMA 2003****Plazo****Criterio de Evaluación****SISTEMAS DE INFORMACIÓN**

Remisión del SICPRO cumplimentando el 100% de sus variables con periodicidad mensual y envío dentro de los 10 días siguientes a la finalización del mes correspondiente.	Mensual	Remisión de ficheros en tiempo y forma. Análisis de discrepancias INIHOS-SICPRO.
Remisión del INIHOS cumplimentando el 100% de sus variables con periodicidad mensual y envío dentro de los 10 días siguientes a la finalización del mes correspondiente	Mensual	Remisión de ficheros en tiempo y forma, Análisis de discrepancias INIHOS-SICPRO.
Remisión del CMBDA cumplimentando el 100% de sus variables (excepto fecha de traslado e identificación de servicio de traslado) con periodicidad trimestral y envío dentro del mes siguiente a la finalización del trimestre correspondiente	Mensual	Remisión de ficheros en tiempo y forma; % de cumplimentación de la variable ocupación.
Implementación de la variable ocupación	Mensual	
Remisión de bases de datos depuradas y validadas con el programa de detección de errores Test - CMBDA v.1.0.	Mensual	
Remisión del sistema de información de pruebas diagnósticas prioritarias (definidas en el Anexo de Pruebas Diagnósticas Prioritarias) cumplimentando el 100% de sus variables con periodicidad mensual y envío dentro de los 10 días siguientes a la finalización del mes correspondiente.	Mensual	Remisión de ficheros en tiempo y forma.
SICE: Remisión del sistema de información de Consultas Especializadas cumplimentando el 100% de sus variables con periodicidad mensual y envío dentro de los 10 días siguientes a la finalización del mes correspondiente.	Mensual	Remisión de ficheros en tiempo y forma.
Cumplimentación del 100% de los campos en los registros del SI LEMEH correspondientes a las variables siguientes: fecha de solicitud de cita, fecha de cita, número de TASS o número de afiliación según el caso, centro de atención primaria.	Mensual	% de citas cargadas del total de 1 <sup>as</sup> consultas de primaria % de cumplimentación en total de registros.
Remisión del registro de actividad de cirugía cardíaca cumplimentando el 100 % de sus variables con periodicidad mensual y envío dentro de los 10 días siguientes a la finalización del mes correspondiente.	Mensual	Remisión de ficheros en tiempo y forma.





## Glosario

### Área de Hospitalización

**Camas en funcionamiento:**

Camas de dotación en condiciones de ser ocupadas por los pacientes. También llamadas "habilitadas". Se presenta el promedio en el periodo considerado.

**Ingresos en hospitalización:**

Implica la admisión de un paciente en una unidad de hospitalización y la consiguiente ocupación de una cama. Se consideran los siguientes tipos de ingresos:

**Ingresos por urgencias:**

Ingresos procedentes del servicio de urgencias formalizados por el servicio de admisión.

**Ingresos por admisión:**

Ingresos realizados a través del servicio de admisión de pacientes externos al hospital.

En la actividad de los servicios se computan como ingresos los traslados recibidos desde otras unidades de hospitalización del centro.

**Estancias totales:**

Suma de los censos diarios de ocupación de camas durante el periodo considerado. Se considera una estancia a una cama ocupada a la hora censal (0.0). No se computan las camas ocupadas a la hora censal por pacientes de C.M.A.

**Altas de hospitalización:**

Salida de un paciente del área de hospitalización hacia fuera del hospital. Incluye las altas por fallecimiento. En la actividad de los servicios de computan como altas los traslados a otras unidades de hospitalización del centro.

**Estancia media:**

Relación entre las estancias y los ingresos totales. Representa la media de días que un paciente permanece ingresado en el hospital.

**Porcentaje de ocupación:**

Representa el nivel de utilización del recurso cama, el porcentaje de camas ocupadas en el periodo considerado. Se obtiene dividiendo las estancias totales por el máximo de estancias posibles (número de camas disponibles por los días naturales del periodo).

**Presión urgencias:**

Proporción existente entre los ingresos que provienen del área de urgencias (urgencias más observación) y los ingresos totales realizados por el servicio de admisión.

**Rotación enfermo/cama:**

Representa el número de pacientes que pasa por término medio por una cama en el periodo considerado.

**Ingresos día:**

Promedio diario de ingresos hospitalarios, calculado sobre días naturales.

**Frecuentación hospitalaria:**

Relación entre el número total de ingresos y la población de referencia del área hospitalaria.



## Área de Cirugía

### **Intervenciones programadas:**

Intervenciones incluidas en el parte de quirófano y que hayan causado al menos una estancia en el hospital.

### **Intervenciones urgentes:**

Todas las intervenciones no programadas y que hayan causado al menos una estancia en el hospital.

### **Intervenciones cirugía mayor ambulatoria:**

Procesos definidos en Contrato Programa como cirugía mayor ambulatoria que son resueltos en el ámbito funcional del área hospitalaria mediante cirugía ambulatoria con utilización de un quirófano sin generar estancia hospitalaria. Se considera que un proceso resuelto mediante cirugía mayor ambulatoria en horario de tarde no genera ingreso ni estancia alguna si el alta del paciente tiene lugar durante la mañana del día siguiente.

### **Resto de intervenciones ambulatorias:**

Todas las intervenciones programadas o urgentes en las que el enfermo no produce ninguna estancia tras su intervención no contempladas en el apartado anterior.

### **Horas disponibles de quirófano:**

Número de horas de quirófano destinadas a intervenciones programadas que ha dispuesto cada unidad de especialización quirúrgica, las haya empleado o no, en el periodo considerado.

### **Horas utilizadas de quirófano:**

Suma de todas las horas de quirófano empleadas en intervenciones programadas para cada servicio quirúrgico, desde el inicio hasta el final de la intervención, durante el periodo.

### **Porcentaje de ocupación de quirófanos:**

Índice que se calcula relacionando las horas de quirófano utilizadas en intervenciones programadas con las horas de quirófanos programados disponibles. Es una medida del rendimiento de los quirófanos.

### **Índice de resolución de Hospital de Día Quirúrgico:**

Porcentaje de procesos de los definidos por el Contrato Programa como C.M.A. que son resueltos sin causar estancia sobre el total de procesos de ese tipo que se resuelven en el hospital.

### **Porcentaje intervenciones suspendidas:**

Proporción de intervenciones programadas con ingreso suspendidas sobre el total de intervenciones programadas con ingreso incluidas en el parte de quirófano en el periodo.

### **Duración media intervención:**

Se expresa en minutos y refleja una media del tiempo utilizado para cada intervención. Se refiere a intervenciones programadas.

### **Intervenciones programadas por sesión:**

Relación entre las intervenciones programadas con ingreso y el número de sesiones para intervenciones programadas con ingreso. Se entiende por sesión quirúrgica una jornada de 7 horas disponibles de quirófano.

### **Intervenciones programadas/día:**

Promedio diario de intervenciones programadas, calculado sobre días hábiles.

### **Intervenciones por 100.000 habitantes:**

Relación entre el número total de intervenciones y la población de referencia del hospital.



## Área de Urgencias

---

**Urgencias asistidas:**

Número de pacientes externos que acudieron a la unidad de urgencias para ser atendidos en el periodo de referencia.

**Urgencias no ingresadas:**

Número de pacientes atendidos en la unidad de urgencias, incluidos los traslados a observación, que no causan estancia en el hospital.

**Porcentaje de urgencias no ingresadas:**

Proporción del total de pacientes atendidos en urgencias, incluidos los traslados a observación, que no han causado estancia en el hospital. Se calcula dividiendo el número de urgencias no ingresadas, incluido observación, entre el total de pacientes asistidos en urgencias.

**Urgencias/día:**

Promedio de urgencias atendidas por día. Se refiere a los días naturales del periodo.

**Frecuentación de urgencias:**

Relación entre el número de urgencias atendidas y la población de referencia del Área Hospitalaria.

## Área de Consultas Externas

---

**Primeras consultas jerarquizadas:**

La que se genera la primera vez que un paciente acude a recibir atención médica a las consultas externas de una determinada especialidad, por facultativos jerarquizados y para un mismo proceso, provenga de hospitalización, urgencias, lista de espera u otras.

**Revisiones consultas jerarquizadas:**

Cada una de las realizadas a un paciente que haya sido visto en primera consulta por la especialidad, por facultativos jerarquizados y para un mismo proceso.

**Total consultas jerarquizadas:**

Número que supone la suma de primeras consultas y revisiones de consultas jerarquizadas.

**Relación sucesivas/primeras:**

Indicador que refleja la relación entre el número de revisiones sobre una primera consulta.

**Primeras consultas no jerarquizadas:**

La que se genera la primera vez que un paciente acude a recibir atención médica a las consultas externas de una determinada especialidad, por facultativos no jerarquizados y para un mismo proceso, provenga de hospitalización, urgencias, lista de espera u otras.

**Revisiones consultas no jerarquizadas:**

Cada una de las realizadas a un paciente que haya sido visto en primera consulta por la especialidad, por facultativos no jerarquizados y para un mismo proceso.

**Total consultas no jerarquizadas:**

Número que supone la suma de primeras consultas y revisiones de consultas no jerarquizadas.

**Consultas/día:**

Promedio de consultas totales por día. Se refiere a los días hábiles del periodo.

**Frecuentación de consultas:**

Relación entre el número de consultas totales y la población de referencia del Área Hospitalaria.

---

## Calidad Asistencial

---

**Mortalidad total:**

Porcentaje de fallecimientos en relación con el número de pacientes dados de altas del CMBDA. La mortalidad en las primeras 24 horas y en las primeras 48 horas tras intervención quirúrgica se obtiene sobre el total de fallecimientos.

**Porcentaje de reingresos:**

Número de pacientes que ingresan más de una vez al hospital por el mismo diagnóstico principal en el plazo de 30 días, sobre el total de altas del CMBDA.

**Estancia media preoperatoria:**

Media de días que un paciente permanece hospitalizado hasta que es intervenido. Hace referencia exclusivamente a las intervenciones programadas de los ingresos programados.

**Índice de utilización de estancias:**

Razón entre el número de estancias observadas y las esperadas. Permite comparar el consumo real de estancias del hospital con el esperado en función de su casuística.

Se considera estancias observadas el sumatorio de todas las estancias, calculadas a partir de las fechas de ingreso y alta, de los procesos del CMBDA del hospital. Se entiende por estancias esperadas el número de estancias que tendría el hospital si tratara a los pacientes con la estancia media de cada GRD del estándar andaluz correspondiente a la totalidad de los casos de 2001 agrupados con la versión AP 18.0 de GRDs.

**Índice de complejidad:**

Razón entre el sumatorio de los productos que resultan de multiplicar el número de altas de cada GRD en el hospital por su correspondiente peso relativo y el total de altas del CMBDA del hospital. Representa la complejidad media de la casuística del hospital según los pesos de la versión 18.0 All Patients DRGs.



## Estancia Media de los GRDs del Estándar de Andalucía

Versión 18.0 All Patients DRG's  
EM ST= Estancia Media Estandar

GRD	CDM	Tipo	Descripción	Peso	EM ST 2000	EM ST 2001
1	1	Q	CRANEOTOMIA EDAD>17 EXCEPTO POR TRAUMA	3,9557	19,12	18,25
2	1	Q	CRANEOTOMIA POR TRAUMA EDAD>17	3,6928	13,41	15,63
4	1	Q	PROCEDIMIENTOS ESPINALES	2,755	24,18	24,05
5	1	Q	PROCEDIMIENTOS VASCULARES EXTRACRANEALES	1,765	13,06	12,08
6	1	Q	LIBERACION DE TUNEL CARIPIANO	0,6968	2,33	2,17
7	1	Q	PROCED. SOBRE N.CRANEALES & PERIFERICOS & OTROS PQ S.NERVIOSO CON CC	2,7438	15,67	19,05
8	1	Q	PROCED. SOBRE N.CRANEALES & PERIFERICOS & OTROS PQ S.NERVIOSO SIN CC	1,3812	6,00	5,65
9	1	M	TRASTORNOS & LESIONES ESPINALES	1,5775	10,46	18,79
10	1	M	NEOPLASIAS DE SISTEMA NERVIOSO CON CC	2,1642	12,20	12,97
11	1	M	NEOPLASIAS DE SISTEMA NERVIOSO SIN CC	1,2479	11,01	10,59
12	1	M	TRASTORNOS DEGENERATIVOS DE SISTEMA NERVIOSO	1,505	12,79	11,55
13	1	M	ESCLEROSIS MULTIPLE & ATAXIA CEREBELOSA	1,1034	8,58	7,55
14	1	M	TRASTORNOS CEREBROVASCULARES ESPECIFICOS EX. AIT & HEMORRAGIA INTRACRANEAL	2,0507	12,04	12,27
15	1	M	ACCIDENTE ISQUEMICO TRANSITORIO & OCLUSIONES PRECEREBRALES	0,886	9,55	9,15
16	1	M	TRASTORNOS CEREBROVASCULARES NO ESPECIFICOS CON CC	1,6847	10,33	10,02
17	1	M	TRASTORNOS CEREBROVASCULARES NO ESPECIFICOS SIN CC	0,9531	8,63	9,17
18	1	M	TRASTORNOS DE NERVIOS CRANEALES & PERIFERICOS CON CC	1,5029	16,08	14,18
19	1	M	TRASTORNOS DE NERVIOS CRANEALES & PERIFERICOS SIN CC	0,92	8,84	10,50
20	1	M	INFECCION DEL SISTEMA NERVIOSO EXCEPTO MENINGITIS VIRICA	2,2279	10,13	12,13
21	1	M	MENINGITIS VIRICA	0,8214	5,91	7,17
22	1	M	ENCEFALOPATIA HIPERTENSIVA	1,0653	8,56	8,3
23	1	M	ESTUPOR & COMA NO TRAUMATICOS	0,7991	7,97	8,22
24	1	M	CONVULSIONES & CEFALEA EDAD>17 CON CC	1,0914	8,79	9,01
25	1	M	CONVULSIONES & CEFALEA EDAD>17 SIN CC	0,7904	6,97	7,33
34	1	M	OTROS TRASTORNOS DEL SISTEMA NERVIOSO CON CC	1,4491	6,15	6,48
35	1	M	OTROS TRASTORNOS DEL SISTEMA NERVIOSO SIN CC	0,9519	3,06	3,35
36	2	Q	PROCEDIMIENTOS SOBRE RETINA	0,925	6,87	6,24
37	2	Q	PROCEDIMIENTOS SOBRE ORBITA	1,5725	7,21	8,41
38	2	Q	PROCEDIMIENTOS PRIMARIOS SOBRE IRIS	0,6629	3,58	4,12
39	2	Q	PROCEDIMIENTOS SOBRE CRISTALINO CON O SIN VITRECTOMIA	0,8301	2,27	2,29
40	2	Q	PROCEDIMIENTOS EXTRAOCULARES EXCEPTO ORBITA EDAD>17	0,7279	4,22	3,64
41	2	Q	PROCEDIMIENTOS EXTRAOCULARES EXCEPTO ORBITA EDAD<18	0,6355	1,91	1,89
42	2	Q	PROCEDIMIENTOS INTRAOCULARES EXCEPTO RETINA, IRIS & CRISTALINO	1,0131	5,08	4,95
43	2	M	HIPEMA	0,6119	4,66	4,34
44	2	M	INFECCIONES AGUDAS MAYORES DE OJO	0,7109	9,33	8,84
45	2	M	TRASTORNOS NEUROLOGICOS DEL OJO	0,7196	8,48	8,45
46	2	M	OTROS TRASTORNOS DEL OJO EDAD>17 CON CC	1,0479	5,44	6,42
47	2	M	OTROS TRASTORNOS DEL OJO EDAD>17 SIN CC	0,7175	4,32	4,17
48	2	M	OTROS TRASTORNOS DEL OJO EDAD<18	0,6538	4,34	3,61
49	3	Q	PROCED. MAYORES DE CABEZA & CUELLO EXCEPTO POR NEOPLASIA MALIGNA	2,0213	5,40	7,67
50	3	Q	SIALADENECTOMIA	0,9154	6,09	6,01
51	3	Q	PROCEDIMIENTOS SOBRE GLANDULAS SALIVARES EXCEPTO SIALADENECTOMIA	0,8322	4,78	4,02
52	3	Q	REPARACION DE HENDIDURA LABIAL & PALADAR	1,0972	5,17	4,93
53	3	Q	PROCEDIMIENTOS SOBRE SENOS & MASTOIDES EDAD>17	0,7664	5,88	5,25
54	3	Q	PROCEDIMIENTOS SOBRE SENOS & MASTOIDES EDAD<18	0,9974	6,37	6,30

GRD	CDM	Tipo	Descripción	Peso	EM ST 2000	EM ST 2001
55	3	Q	PROCEDIMIENTOS MISCELANEOS SOBRE OIDO, NARIZ, BOCA & GARGANTA	0,6786	3,53	3,38
56	3	Q	RINOPLASTIA	0,7159	3,51	3,17
57	3	Q	PROCED. S. A&VA EXCEPTO AMIGDALECTOMIA &/O ADENOIDECTOMIA SOLO, EDAD>17	0,5668	4,27	4,06
58	3	Q	PROCED. S. A&VA EXCEPTO AMIGDALECTOMIA &/O ADENOIDECTOMIA SOLO, EDAD<18	0,6384	3,92	4,41
59	3	Q	AMIGDALECTOMIA &/O ADENOIDECTOMIA SOLO, EDAD>17	0,4451	2,36	2,44
60	3	Q	AMIGDALECTOMIA &/O ADENOIDECTOMIA SOLO, EDAD<18	0,5105	1,81	1,73
61	3	Q	MIRINGOTOMIA CON INSERCION DE TUBO EDAD>17	0,7328	2,25	3,36
62	3	Q	MIRINGOTOMIA CON INSERCION DE TUBO EDAD<18	0,6024	1,74	1,82
63	3	Q	OTROS PROCEDIMIENTOS QUIRURGICOS SOBRE OIDO, NARIZ, BOCA & GARGANTA	1,6284	7,44	7,07
64	3	M	NEOPLASIA MALIGNA DE OIDO, NARIZ, BOCA & GARGANTA	1,7849	9,36	9,43
65	3	M	ALTERACIONES DEL EQUILIBRIO	0,5697	5,82	6,39
66	3	M	EPISTAXIS	0,6509	5,21	5,48
67	3	M	EPIGLOTTITIS	0,814	5,65	5,90
68	3	M	OTITIS MEDIA & ITRS EDAD>17 CON CC	0,689	8,24	6,50
69	3	M	OTITIS MEDIA & ITRS EDAD>17 SIN CC	0,4418	4,68	4,07
70	3	M	OTITIS MEDIA & ITRS EDAD<18	0,5726	3,56	3,57
71	3	M	LARINGOTRAQUEITIS	0,3863	3,61	3,80
72	3	M	TRAUMATISMO & DEFORMIDAD NASAL	0,4927	2,83	2,79
73	3	M	OTROS DIAGNOSTICOS DE OIDO, NARIZ, BOCA & GARGANTA EDAD>17	0,6778	4,45	4,78
74	3	M	OTROS DIAGNOSTICOS DE OIDO, NARIZ, BOCA & GARGANTA EDAD<18	0,5188	3,06	3,11
75	4	Q	PROCEDIMIENTOS TORACICOS MAYORES	2,9297	15,06	14,53
76	4	Q	OTROS PROCEDIMIENTOS QUIRURGICOS DE APARATO RESPIRATORIO CON CC	3,3214	15,93	15,68
77	4	Q	OTROS PROCEDIMIENTOS QUIRURGICOS DE APARATO RESPIRATORIO SIN CC	1,7464	9,56	9,22
78	4	M	EMBOLISMO PULMONAR	1,683	13,45	13,27
79	4	M	INFECCIONES & INFLAMACIONES RESPIRATORIAS EDAD>17 CON CC	1,9849	16,21	16,59
80	4	M	INFECCIONES & INFLAMACIONES RESPIRATORIAS EDAD>17 SIN CC	1,2073	13,06	12,32
82	4	M	NEOPLASIAS RESPIRATORIAS	1,9133	11,94	11,80
83	4	M	TRAUMATISMO TORACICO MAYOR CON CC	1,0405	7,91	7,48
84	4	M	TRAUMATISMO TORACICO MAYOR SIN CC	0,6066	5,30	5,96
85	4	M	DERRAME PLEURAL CON CC	1,5634	11,88	11,98
86	4	M	DERRAME PLEURAL SIN CC	1,0276	10,18	10,89
87	4	M	EDEMA PULMONAR & INSUFICIENCIA RESPIRATORIA	1,5423	9,43	9,66
88	4	M	ENFERMEDAD PULMONAR OBSTRUCTIVA CRONICA	1,1655	10,71	10,40
89	4	M	NEUMONIA SIMPLE & PLEURITIS EDAD>17 CON CC	1,3692	11,52	11,33
90	4	M	NEUMONIA SIMPLE & PLEURITIS EDAD>17 SIN CC	0,8301	9,21	9,26
92	4	M	NEUMOPATIA INTERSTICIAL CON CC	1,4599	11,95	13,86
93	4	M	NEUMOPATIA INTERSTICIAL SIN CC	1,1063	11,34	10,22
94	4	M	NEUMOTORAX CON CC	1,1821	8,04	8,86
95	4	M	NEUMOTORAX SIN CC	0,7376	5,72	5,64
96	4	M	BRONQUITIS & ASMA EDAD>17 CON CC	0,9254	9,74	9,61
97	4	M	BRONQUITIS & ASMA EDAD>17 SIN CC	0,703	7,90	7,62
99	4	M	SIGNOS & SINTOMAS RESPIRATORIOS CON CC	0,891	7,74	7,61
100	4	M	SIGNOS & SINTOMAS RESPIRATORIOS SIN CC	0,6074	6,18	5,53
101	4	M	OTROS DIAGNOSTICOS DE APARATO RESPIRATORIO CON CC	1,002	11,00	10,31
102	4	M	OTROS DIAGNOSTICOS DE APARATO RESPIRATORIO SIN CC	0,6215	8,05	7,44
103	0	Q	TRASPLANTE CARDIACO	33,3504	41,51	32,58
104	5	Q	PROC. SOBRE VALV. CARDIACAS & OTROS PROC. CARDIOTORACICOS MAY. C/ CAT. CARDIACO	9,2851	27,21	29,19
105	5	Q	PROC. SOBRE VALV. CARDIACAS & OTROS PROC. CARDIOTORACICOS MAY S IN CAT. CARDIACO	6,437	20,42	19,9



GRD	CDM	Tipo	Descripción	Peso	EM ST 2000	EM ST 2001
106	5	Q	BYPASS CORONARIO CON ACTP	7,0303	31,46	28,50
107	5	Q	BYPASS CORONARIO SIN ACTP Y CON CATETERISMO CARDIACO	6,2275	20,70	27,21
108	5	Q	OTROS PROCEDIMIENTOS CARDIOTORACICOS	4,6326	15,42	16,08
109	0	Q	BYPASS CORONARIO SIN ACTP SIN CATETERISMO CARDIACO	4,6289	-	20,03
110	5	Q	PROCEDIMIENTOS CARDIOVASCULARES MAYORES CON CC	4,2269	20,29	20,32
111	5	Q	PROCEDIMIENTOS CARDIOVASCULARES MAYORES SIN CC	2,7935	14,95	15,06
112	5	Q	PROCEDIMIENTOS CARDIOVASCULARES PERCUTANEOS	1,6499	8,12	7,58
113	5	Q	AMPUTACION POR TRAST.CIRCULATORIOS EXCEPTO M.SUPERIOR Y DEDOS DEL PIE	6,0022	23,54	20,94
114	5	Q	AMPUTACION DE M.SUPERIOR & DEDOS DEL PIE POR TRASTORNOS CIRCULATORIOS	2,8465	21,75	17,01
115	5	Q	IMP. MARCAP. CARD. PERM. CON IAM, F. CARDIACO, SHOCK, DESFIB. O SUST. GENERADOR	4,8666	16,38	16,43
116	5	Q	IMP. MARCAP.CARD. PERM. SIN IAM, F. CARDIACO, SHOCK, DESFIB. O SUST. GENERADOR	3,7176	10,29	9,88
117	5	Q	REVISION DE MARCAPASOS CARDIACO EXCEPTO SUSTITUCION DE GENERADOR	2,2358	5,57	6,88
118	5	Q	REVISION DE MARCAPASOS CARDIACO SUSTITUCION DE GENERADOR	2,1526	5,01	5,83
119	5	Q	LIGADURA & STRIPPING DE VENAS	0,8185	2,79	2,57
120	5	Q	OTROS PROCEDIMIENTOS QUIRURGICOS DE APARATO CIRCULATORIO	3,2357	15,13	16,21
121	5	M	TRAST.CIRCULATORIOS CON IAM & COMPL.MAYORES, ALTA CON VIDA	2,8179	12,35	11,79
122	5	M	TRAST.CIRCULATORIOS CON IAM SIN COMPL. MAYORES ALTA CON VIDA	1,7389	9,80	9,61
123	5	M	TRAST.CIRCULATORIOS CON IAM, EXITUS	3,5437	5,53	6,32
124	5	M	TRAST.CIRCULATORIOS EXCEPTO IAM, CON CATETERISMO & DIAG. COMPLEJO	1,4276	10,20	9,80
125	5	M	TRAST.CIRCULATORIOS EXCEPTO IAM, CON CATETERISMO SIN DIAG. COMPLEJO	0,7357	6,99	5,84
126	5	M	ENDOCARDITIS AGUDA & SUBAGUDA	4,1846	23,32	23,93
127	5	M	INSUFICIENCIA CARDIACA & SHOCK	1,4851	9,37	9,59
128	5	M	TROMBOFLEBITIS DE VENAS PROFUNDAS	1,0425	9,91	9,47
129	5	M	PARADA CARDIACA, CAUSA DESCONOCIDA	1,3307	5,79	5,74
130	5	M	TRASTORNOS VASCULARES PERIFERICOS CON CC	1,4143	10,81	10,82
131	5	M	TRASTORNOS VASCULARES PERIFERICOS SIN CC	0,9096	8,39	7,73
132	5	M	ATEROSCLEROSIS CON CC	1,2491	9,56	9,11
133	5	M	ATEROSCLEROSIS SIN CC	0,7887	8,04	6,97
134	5	M	HIPERTENSION	0,9287	7,72	7,45
135	5	M	TRASTORNOS CARDIACOS CONGENITOS & VALVULARES EDAD>17 CON CC	1,4044	10,47	9,36
136	5	M	TRASTORNOS CARDIACOS CONGENITOS & VALVULARES EDAD>17 SIN CC	0,7755	7,35	7,84
137	5	M	TRASTORNOS CARDIACOS CONGENITOS & VALVULARES EDAD<18	1,3307	3,65	3,69
138	5	M	ARRITMIAS CARDIACAS & TRASTORNOS DE CONDUCCION CON CC	1,1713	7,80	7,95
139	5	M	ARRITMIAS CARDIACAS & TRASTORNOS DE CONDUCCION SIN CC	0,7345	5,78	5,73
140	5	M	ANGINA DE PECHO	0,891	7,62	7,53
141	5	M	SINCOPE & COLAPSO CON CC	1,0322	8,41	8,24
142	5	M	SINCOPE & COLAPSO SIN CC	0,7221	6,47	5,96
143	5	M	DOLOR TORACICO	0,583	5,92	5,96
144	5	M	OTROS DIAGNOSTICOS DE APARATO CIRCULATORIO CON CC	1,4276	10,22	10,77
145	5	M	OTROS DIAGNOSTICOS DE APARATO CIRCULATORIO SIN CC	0,8351	7,83	7,95
146	6	Q	RESECCION RECTAL CON CC	3,0485	21,44	20,40
147	6	Q	RESECCION RECTAL SIN CC	1,9774	15,02	15,09
148	6	Q	PROCEDIMIENTOS MAYORES DE INTESTINO DELGADO & GRUESO CON CC	3,0767	20,63	20,73
149	6	Q	PROCEDIMIENTOS MAYORES DE INTESTINO DELGADO & GRUESO SIN CC	1,9186	14,92	14,01
150	6	Q	ADHESIOLISIS PERITONEAL CON CC	2,3807	13,37	15,52
151	6	Q	ADHESIOLISIS PERITONEAL SIN CC	1,3452	9,76	9,62
152	6	Q	PROCEDIMIENTOS MENORES DE INTESTINO DELGADO & GRUESO CON CC	2,1099	14,57	16,10
153	6	Q	PROCEDIMIENTOS MENORES DE INTESTINO DELGADO & GRUESO SIN CC	1,4624	11,12	10,22
154	6	Q	PROCEDIMIENTOS SOBRE ESTOMAGO, ESOFAGO & DUODENO EDAD>17 CON CC	3,7396	22,34	21,24

GRD	CDM	Tipo	Descripción	Peso	EM ST 2000	EM ST 2001
155	6	Q	PROCEDIMIENTOS SOBRE ESTOMAGO, ESOFAGO & DUODENO EDAD>17 SIN CC	1,9758	11,85	9,92
156	6	Q	PROCEDIMIENTOS SOBRE ESTOMAGO, ESOFAGO & DUODENO EDAD<18	1,486	6,47	5,76
157	6	Q	PROCEDIMIENTOS SOBRE ANO & ENTEROSTOMIA CON CC	1,2533	7,36	6,54
158	6	Q	PROCEDIMIENTOS SOBRE ANO & ENTEROSTOMIA SIN CC	0,5859	3,53	3,43
159	6	Q	PROCEDIMIENTOS SOBRE HERNIA EXCEPTO INGUINAL & FEMORAL EDAD>17 CON CC	1,4114	9,66	9,09
160	6	Q	PROCEDIMIENTOS SOBRE HERNIA EXCEPTO INGUINAL & FEMORAL EDAD>17 SIN CC	0,9071	5,42	4,95
161	6	Q	PROCEDIMIENTOS SOBRE HERNIA INGUINAL & FEMORAL EDAD>17 CON CC	1,2206	5,62	5,34
162	6	Q	PROCEDIMIENTOS SOBRE HERNIA INGUINAL & FEMORAL EDAD>17 SIN CC	0,662	3,36	3,32
163	6	Q	PROCEDIMIENTOS SOBRE HERNIA EDAD<18	0,6224	2,32	2,23
164	6	Q	APENDICECTOMIA CON DIAGNOSTICO PRINCIPAL COMPLICADO CON CC	2,052	13,18	12,25
165	6	Q	APENDICECTOMIA CON DIAGNOSTICO PRINCIPAL COMPLICADO SIN CC	1,3427	6,77	6,56
166	6	Q	APENDICECTOMIA SIN DIAGNOSTICO PRINCIPAL COMPLICADO CON CC	1,2082	8,41	7,74
167	6	Q	APENDICECTOMIA SIN DIAGNOSTICO PRINCIPAL COMPLICADO SIN CC	0,8757	3,79	3,77
168	3	Q	PROCEDIMIENTOS SOBRE BOCA CON CC	1,3526	9,64	8,71
169	3	Q	PROCEDIMIENTOS SOBRE BOCA SIN CC	0,8148	6,20	5,31
170	6	Q	OTROS PROCEDIMIENTOS QUIRURGICOS SOBRE APARATO DIGESTIVO CON CC	3,0001	18,48	17,27
171	6	Q	OTROS PROCEDIMIENTOS QUIRURGICOS SOBRE APARATO DIGESTIVO SIN CC	1,2922	8,93	8,92
172	6	M	NEOPLASIA MALIGNA DIGESTIVA CON CC	2,1112	12,29	11,92
173	6	M	NEOPLASIA MALIGNA DIGESTIVA SIN CC	1,098	10,18	10,76
174	6	M	HEMORRAGIA GASTROINTESTINAL CON CC	1,3622	7,95	8,13
175	6	M	HEMORRAGIA GASTROINTESTINAL SIN CC	0,8032	5,83	5,76
176	6	M	ULCERA PEPTICA COMPLICADA	1,0376	7,24	8,18
177	6	M	ULCERA PEPTICA NO COMPLICADA CON CC	0,8628	9,29	9,63
178	6	M	ULCERA PEPTICA NO COMPLICADA SIN CC	0,619	5,89	6,56
179	6	M	ENFERMEDAD INFLAMATORIA INTESTINAL	1,0773	10,86	10,98
180	6	M	OBSTRUCCION GASTROINTESTINAL CON CC	1,043	10,22	9,17
181	6	M	OBSTRUCCION GASTROINTESTINAL SIN CC	0,6111	6,70	6,62
182	6	M	ESOFAGITIS, GASTROENTERITIS & TRAST.DIGEST. MISCELANEOS EDAD>17 CON CC	1,12	9,04	9,25
183	6	M	ESOFAGITIS, GASTROENTERITIS & TRAST.DIGEST. MISCELANEOS EDAD>17 SIN CC	0,7473	6,17	7,29
185	3	M	TRAST. DENTALES & BUCALES EXCEPTO EXTRACCIONES & REPOSICIONES EDAD>17	0,7092	5,83	5,77
186	3	M	TRAST. DENTALES & BUCALES EXCEPTO EXTRACCIONES & REPOSICIONES EDAD<18	0,6235	3,90	4,72
187	3	M	EXTRACCIONES & REPOSICIONES DENTALES	0,7233	3,46	3,52
188	6	M	OTROS DIAGNOSTICOS DE APARATO DIGESTIVO EDAD>17 CON CC	1,0243	8,76	8,52
189	6	M	OTROS DIAGNOSTICOS DE APARATO DIGESTIVO EDAD>17 SIN CC	0,6289	5,08	4,87
191	7	Q	PROCEDIMIENTOS SOBRE PANCREAS, HIGADO & DERIVACION CON CC	4,4111	21,87	23,71
192	7	Q	PROCEDIMIENTOS SOBRE PANCREAS, HIGADO & DERIVACION SIN CC	2,1853	19,57	18,47
193	7	Q	PROC.S. VIA BILIAR EXCEPTO COLECISTECTOMIA SOLO, CON O SIN ECB CON CC	3,4555	22,82	21,92
194	7	Q	PROC.S. VIA BILIAR EXCEPTO COLECISTECTOMIA SOLO, CON O SIN ECB SIN CC	1,8023	17,97	17,56
195	7	Q	COLECISTECTOMIA CON EXPLORACION VIA BILIAR CON CC	2,4821	20,07	22,75
196	7	Q	COLECISTECTOMIA CON EXPLORACION VIA BILIAR SIN CC	1,9588	17,43	16,15
197	7	Q	COLECISTECTOMIA SIN EXPLORACION VIA BILIAR CON CC	2,0764	15,04	15,35
198	7	Q	COLECISTECTOMIA SIN EXPLORACION VIA BILIAR SIN CC	1,2968	9,25	9,15
199	7	Q	PROCEDIMIENTO DIAGNOSTICO HEPATOBILIAR POR NEOPLASIA MALIGNA	2,3074	22,60	17,64
200	7	Q	PROCEDIMIENTO DIAGNOSTICO HEPATOBILIAR EXCEPTO POR NEOPLASIA MALIGNA	2,2871	8,70	13,33
201	7	Q	OTROS PROCEDIMIENTOS QUIRURGICOS HEPATOBILIARES O DE PANCREAS	2,9599	15,08	17,58
202	7	M	CIRROSIS & HEPATITIS ALCOHOLICA	1,4454	9,25	8,68
203	7	M	NEOPLASIA MALIGNA DE SISTEMA HEPATOBILIAR O DE PANCREAS	1,7509	11,31	11,20
204	7	M	TRASTORNOS DE PANCREAS EXCEPTO NEOPLASIA MALIGNA	1,0057	9,80	9,75
205	7	M	TRASTORNOS DE HIGADO EXC. N.MALIGNA, CIRROSIS, HEPATITIS ALCOHOLICA CON CC	1,6636	9,88	9,49





GRD	CDM	Tipo	Descripción	Peso	EM ST 2000	EM ST 2001
206	7	M	TRASTORNOS DE HIGADO EXC. N.MALIGNA, CIRROSIS, HEPATITIS ALCOHOLICA SIN CC	1,1046	4,89	4,79
207	7	M	TRASTORNOS DEL TRACTO BILIAR CON CC	1,122	10,19	10,09
208	7	M	TRASTORNOS DEL TRACTO BILIAR SIN CC	0,6335	7,38	7,39
209	8	Q	REIMPLANTACION MAYOR ARTICULACION & MIEMBRO EXTR.INFERIOR, EXCEPTO CADERA SIN CC	3,4427	13,05	11,10
210	8	Q	PROC. DE CADERA & FEMUR EXCEPTO ARTICULACION MAYOR EDAD>17 CON CC	3,3595	18,27	19,74
211	8	Q	PROC. DE CADERA & FEMUR EXCEPTO ARTICULACION MAYOR EDAD>17 SIN CC	2,1658	13,15	13,02
212	8	Q	PROC. DE CADERA & FEMUR EXCEPTO ARTICULACION MAYOR EDAD<18	2,0105	8,82	9,59
213	8	Q	AMPUTACION POR TRASTORNOS MUSCULOESQUELETICOS & TEJIDO CONECTIVO	2,909	21,42	20,31
216	8	Q	BIOPSIAS DE SISTEMA MUSCULOESQUELETICO & TEJIDO CONECTIVO	2,5881	10,93	12,18
217	8	Q	DESBRID.HER. & INJ.PIEL EXC.HER.ABIERTA POR TRAST.MUS.ESQ.& T.CONEC.EXC.MANO	3,0034	21,28	17,92
218	8	Q	PROC. EXTR.INFERIOR & HUMERO EXC. CADERA,PIE,FEMUR EDAD>17 CON CC	2,3683	12,74	13,56
219	8	Q	PROC. EXTR.INFERIOR & HUMERO EXC. CADERA,PIE,FEMUR EDAD>17 SIN CC	1,2802	7,69	7,59
220	8	Q	PROCEDIMIENTOS EXTR.INFERIOR & HUMERO EXC. CADERA,PIE,FEMUR EDAD<18	1,3816	5,18	5,66
221	8	Q	PROCEDIMIENTOS SOBRE LA RODILLA CON CC	1,6756	10,89	7,81
222	8	Q	PROCEDIMIENTOS SOBRE LA RODILLA SIN CC	1,0769	4,34	4,27
223	8	Q	PROC. MAYORES HOMBRO/CODO, U OTROS PROCEDIMIENTOS EXTR.SUPERIOR CON CC	0,8902	5,20	4,77
224	8	Q	PROC. HOMBRO, CODO O ANTEBRAZO, EXC. PROC.MAYOR DE ARTICULACION SIN CC	0,8417	3,34	3,39
225	8	Q	PROCEDIMIENTOS SOBRE EL PIE	1,1299	4,23	4,19
226	8	Q	PROCEDIMIENTOS SOBRE TEJIDOS BLANDOS CON CC	1,7025	14,14	14,37
227	8	Q	PROCEDIMIENTOS SOBRE TEJIDOS BLANDOS SIN CC	0,9163	4,62	4,76
228	8	Q	PROC.MAYOR SOBRE PULGAR O ARTICULACION, U OTROS PROC.S.MANO O MUÑECA CON CC	0,992	5,91	4,59
229	8	Q	PROC. SOBRE MANO O MUÑECA, EXCEPTO PROC.MAYORES S.ARTICULACION SIN CC	0,8115	2,99	3,02
230	8	Q	EXCISION LOCAL & ELIMINACION DISP. FIJACION INTERNA DE CADERA & FEMUR	1,2934	6,29	6,49
231	8	Q	EXCISION LOCAL & ELIMINACION DISP. FIJACION INTERNA EXC. CADERA & FEMUR	1,3576	5,38	5,30
232	8	Q	ARTROSCOPIA	0,8115	2,87	2,92
233	8	Q	OTROS PROC. QUIRURGICOS DE S.MUSCULOESQUELETICO & T.CONECTIVO CON CC	2,6564	23,29	16,76
234	8	Q	OTROS PROC. QUIRURGICOS DE S.MUSCULOESQUELETICO & T.CONECTIVO SIN CC	1,4574	8,33	8,10
235	8	M	FRACTURAS DE FEMUR	2,1087	11,32	12,84
236	8	M	FRACTURAS DE CADERA & PELVIS	1,5154	10,11	10,75
237	8	M	ESGUINCE, DESGARRO & LUXACION DE CADERA, PELVIS & MUSLO	0,8239	13,06	11,16
238	8	M	OSTEOMIELITIS	1,9455	14,58	12,56
239	8	M	FRACTURAS PATOLOGICAS & NEOPLASIA MALIGNA MUSCULOESQUELETICA & T.CONECTIVO	1,9824	14,03	13,11
240	8	M	TRASTORNOS DE T.CONECTIVO CON CC	1,5427	10,89	9,22
241	8	M	TRASTORNOS DE T.CONECTIVO SIN CC	0,9138	7,10	6,72
242	8	M	ARTRITIS SEPTICA	1,2483	15,49	15,89
243	8	M	PROBLEMAS MEDICOS DE LA ESPALDA	0,7697	7,83	7,84
244	8	M	ENFERMEDADES OSEAS & ARTROPATIAS ESPECIFICAS CON CC	1,1634	10,31	10,28
245	8	M	ENFERMEDADES OSEAS & ARTROPATIAS ESPECIFICAS SIN CC	0,6873	6,52	5,75
246	8	M	ARTROPATIAS NO ESPECIFICAS	0,8575	8,59	8,47
247	8	M	SIGNOS & SINTOMAS DE SISTEMA MUSCULOESQUELETICO & T.CONECTIVO	0,585	6,51	6,51
248	8	M	TENDINITIS, MIOSITIS & BURSITIS	0,6885	8,67	7,27
249	8	M	MALFUNCION, REACCION O COMPL. DE DISPOSITIVO ORTOPEDICO	1,199	8,74	10,83
250	8	M	FRACTURA,ESGUINCE,DESGARRO & LUXACION ANTEBRAZO,MANO,PIE EDAD>17 CON CC	0,8272	6,40	6,95
251	8	M	FRACTURA,ESGUINCE,DESGARRO & LUXACION ANTEBRAZO,MANO,PIE EDAD>17 SIN CC	0,4438	3,20	3,09
252	8	M	FRACTURA,ESGUINCE,DESGARRO & LUXACION ANTEBRAZO,MANO,PIE EDAD<18	0,4484	1,81	1,99
253	8	M	FRACTURA,ESGUINCE,DESGARRO & LUXACION BRAZO,PIERNA EXCL.PIE EDAD>17 CON CC	1,3506	8,46	8,63
254	8	M	FRACTURA,ESGUINCE,DESGARRO & LUXACION BRAZO,PIERNA EXCL.PIE EDAD>17 SIN CC	0,6836	4,66	4,52
255	8	M	FRACTURA,ESGUINCE,DESGARRO & LUXACION BRAZO,PIERNA EXCL.PIE EDAD<18	0,4703	3,22	3,26



GRD	CDM	Tipo	Descripción	Peso	EM ST 2000	EM ST 2001
256	8	M	OTROS DIAGNOSTICOS DE SISTEMA MUSCULOESQUELETICO & TEJIDO CONECTIVO	0,7991	4,93	4,95
257	9	Q	MASTECTOMIA TOTAL POR NEOPLASIA MALIGNA CON CC	1,4653	9,07	8,49
258	9	Q	MASTECTOMIA TOTAL POR NEOPLASIA MALIGNA SIN CC	1,2073	7,89	7,37
259	9	Q	MASTECTOMIA SUBTOTAL POR NEOPLASIA MALIGNA CON CC	1,3295	8,31	7,75
260	9	Q	MASTECTOMIA SUBTOTAL POR NEOPLASIA MALIGNA SIN CC	0,939	5,69	5,52
261	9	Q	PROC. S. MAMA POR PROCESO NO MALIGNO EXCEPTO BIOPSIA & EXCISION LOCAL	0,9804	3,94	4,13
262	9	Q	BIOPSIA DE MAMA & EXCISION LOCAL POR PROCESO NO MALIGNO	0,6906	2,67	2,62
263	9	Q	INJERTO PIEL &/O DESBRID. POR ULCERA CUTANEA, CELULITIS CON CC	3,0531	24,05	26,22
264	9	Q	INJERTO PIEL &/O DESBRID. POR ULCERA CUTANEA, CELULITIS SIN CC	1,8569	9,96	15,93
265	9	Q	INJERTO PIEL &/O DESBRID. EXCEPTO POR ULCERA CUTANEA, CELULITIS CON CC	2,4184	12,77	11,39
266	9	Q	INJERTO PIEL &/O DESBRID. EXCEPTO POR ULCERA CUTANEA, CELULITIS SIN CC	1,3253	7,16	6,89
267	9	Q	PROCEDIMIENTOS DE REGION PERIANAL & ENFERMEDAD PILONIDAL	0,5333	3,24	2,76
268	9	Q	PROCEDIMIENTOS PLASTICOS SOBRE PIEL, T.SUBCUTANEO & MAMA	0,8123	5,68	5,75
269	9	Q	OTROS PROCEDIMIENTOS SOBRE PIEL, T.SUBCUTANEO & MAMA CON CC	1,6433	11,75	9,52
270	9	Q	OTROS PROCEDIMIENTOS SOBRE PIEL, T.SUBCUTANEO & MAMA SIN CC	0,9266	4,61	4,12
271	9	M	ULCERAS CUTANEAS	1,5526	19,26	20,04
272	9	M	TRASTORNOS MAYORES DE PIEL CON CC	1,7667	13,56	12,24
273	9	M	TRASTORNOS MAYORES DE PIEL SIN CC	1,4201	9,14	10,01
274	9	M	PROCESOS MALIGNOS DE MAMA CON CC	2,3223	11,57	11,51
275	9	M	PROCESOS MALIGNOS DE MAMA SIN CC	1,1013	4,92	4,28
276	9	M	TRASTORNOS NO MALIGNOS DE MAMA	0,6782	3,10	2,91
277	9	M	CELULITIS EDAD>17 CON CC	1,0458	11,58	12,63
278	9	M	CELULITIS EDAD>17 SIN CC	0,6397	6,78	6,22
279	9	M	CELULITIS EDAD<18	0,5801	5,80	5,70
280	9	M	TRAUMATISMO DE PIEL, T.SUBCUTANEO & MAMA EDAD>17 CON CC	0,6798	6,75	7,75
281	9	M	TRAUMATISMO DE PIEL, T.SUBCUTANEO & MAMA EDAD>17 SIN CC	0,3772	4,80	4,86
282	9	M	TRAUMATISMO DE PIEL, T.SUBCUTANEO & MAMA EDAD<18	0,3735	3,08	3,03
283	9	M	TRASTORNOS MENORES DE LA PIEL CON CC	0,8757	10,09	9,33
284	9	M	TRASTORNOS MENORES DE LA PIEL SIN CC	0,5614	4,65	5,16
285	10	Q	AMPUTACION M.INFERIOR POR TRAST.ENDOCRINOS, NUTRICIONALES & METABOLICOS	3,9246	23,43	25,63
286	10	Q	PROCEDIMIENTOS SOBRE SUPRARRENALES & HIPOFISIS	2,5972	13,92	14,74
287	10	Q	INJERTO DE PIEL & DESBRIDAMIENTO HERIDA POR TRAST. ENDOCR., NUTR. & METAB.	2,1786	17,20	28,17
288	10	Q	PROCEDIMIENTOS QUIRURGICOS PARA OBESIDAD	1,2872	11,16	11,88
289	10	Q	PROCEDIMIENTOS SOBRE PARATIROIDES	1,1552	7,63	5,84
290	10	Q	PROCEDIMIENTOS SOBRE TIROIDES	0,9332	5,18	4,75
291	10	Q	PROCEDIMIENTOS SOBRE TRACTO TIREOGLOSO	0,6836	3,87	3,74
292	10	Q	OTROS PROCEDIMIENTOS QUIRURGICOS ENDOCR., NUTRIC. & METAB. CON CC	3,8269	26,42	13,36
293	10	Q	OTROS PROCEDIMIENTOS QUIRURGICOS ENDOCR., NUTRIC. & METAB. SIN CC	1,387	7,81	9,07
294	10	M	DIABETES EDAD>35	0,9527	9,74	9,81
295	10	M	DIABETES EDAD<36	0,833	6,85	6,84
296	10	M	TRASTORNOS NUTRICIONALES & METABOLICOS MISCELANEOS EDAD>17 CON CC	1,0715	11,46	12,04
297	10	M	TRASTORNOS NUTRICIONALES & METABOLICOS MISCELANEOS EDAD>17 SIN CC	0,5627	8,02	8,93
298	10	M	TRASTORNOS NUTRICIONALES & METABOLICOS MISCELANEOS EDAD<18	0,5324	4,29	3,88
299	10	M	ERRORES INNATOS DEL METABOLISMO	0,8256	5,00	6,01
300	10	M	TRASTORNOS ENDOCRINOS CON CC	1,1999	11,87	11,70
301	10	M	TRASTORNOS ENDOCRINOS SIN CC	0,7415	6,01	5,49
302	0	Q	TRASPLANTE RENAL	10,5073	17,53	18,43
303	11	Q	PROCEDIMIENTOS S.RIÑON, URETER & PROC. MAYORES S. VEJIGA POR NEOPLASIA	2,8353	14,94	14,53
304	11	Q	PROC. S. RIÑON, URETER & PROC. MAYORES S. VEJIGA POR P. NO NEOPLASICO CON CC	2,408	13,95	13,27



GRD	CDM	Tipo	Descripción	Peso	EM ST 2000	EM ST 2001
305	11	Q	PROC. S. RIÑON, URETER & PROC. MAYORES S. VEJIGA POR P. NO NEOPLASICO SIN CC	1,5522	8,87	8,67
306	11	Q	PROSTATECTOMIA CON CC	2,1397	7,13	7,53
307	11	Q	PROSTATECTOMIA SIN CC	1,1796	7,12	6,06
308	11	Q	PROCEDIMIENTOS MENORES SOBRE VEJIGA CON CC	2,4097	12,33	13,84
309	11	Q	PROCEDIMIENTOS MENORES SOBRE VEJIGA SIN CC	1,4313	7,86	6,95
310	11	Q	PROCEDIMIENTOS TRANSURETRALES CON CC	1,2843	8,16	7,73
311	11	Q	PROCEDIMIENTOS TRANSURETRALES SIN CC	0,7345	5,87	5,55
312	11	Q	PROCEDIMIENTOS SOBRE URETRA, EDAD>17 CON CC	1,4537	5,44	6,56
313	11	Q	PROCEDIMIENTOS SOBRE URETRA, EDAD>17 SIN CC	0,6939	4,79	4,94
314	11	Q	PROCEDIMIENTOS SOBRE URETRA, EDAD<18	1,0069	7,12	8,61
315	11	Q	OTROS PROCEDIMIENTOS QUIRURGICOS SOBRE RIÑON & TRACTO URINARIO	2,8183	8,77	7,88
316	11	M	INSUFICIENCIA RENAL	1,4181	10,11	9,52
317	11	M	ADMISION PARA DIALISIS RENAL	0,3855	2,41	2,70
318	11	M	NEOPLASIAS DE RIÑON & TRACTO URINARIO CON CC	1,6984	11,6	10,36
319	11	M	NEOPLASIAS DE RIÑON & TRACTO URINARIO SIN CC	0,689	6,49	6,16
320	11	M	INFECCIONES DE RIÑON & TRACTO URINARIO EDAD>17 CON CC	1,0591	9,74	9,80
321	11	M	INFECCIONES DE RIÑON & TRACTO URINARIO EDAD>17 SIN CC	0,6596	6,80	6,83
322	11	M	INFECCIONES DE RIÑON & TRACTO URINARIO EDAD<18	0,8504	6,30	6,53
323	11	M	CALCULOS URINARIOS CON CC, &/O LITOTRIPSIA EXTRACORPOREA POR ONDA DE CHOQUE	0,6111	6,42	6,63
324	11	M	CALCULOS URINARIOS SIN CC	0,3884	4,67	4,71
325	11	M	SIGNOS & SINTOMAS DE RIÑON & TRACTO URINARIO EDAD>17 CON CC	0,9312	7,64	7,41
326	11	M	SIGNOS & SINTOMAS DE RIÑON & TRACTO URINARIO EDAD>17 SIN CC	0,5411	4,84	5,27
327	11	M	SIGNOS & SINTOMAS DE RIÑON & TRACTO URINARIO EDAD<18	0,4492	5,14	5,14
328	11	M	ESTENOSIS URETRAL EDAD>17 CON CC	0,9895	8,71	8,83
329	11	M	ESTENOSIS URETRAL EDAD>17 SIN CC	0,6024	3,91	5,60
330	11	M	ESTENOSIS URETRAL EDAD<18	0,715	4,42	2,25
331	11	M	OTROS DIAGNOSTICOS DE RIÑON & TRACTO URINARIO EDAD>17 CON CC	1,18	10,98	10,68
332	11	M	OTROS DIAGNOSTICOS DE RIÑON & TRACTO URINARIO EDAD>17 SIN CC	0,6683	5,79	6,43
333	11	M	OTROS DIAGNOSTICOS DE RIÑON & TRACTO URINARIO EDAD<18	0,8397	6,47	6,26
334	12	Q	PROCEDIMIENTOS MAYORES SOBRE PELVIS MASCULINA CON CC	2,4867	13,34	11,01
335	12	Q	PROCEDIMIENTOS MAYORES SOBRE PELVIS MASCULINA SIN CC	2,035	9,91	9,43
336	12	Q	PROSTATECTOMIA TRANSURETRAL CON CC	1,4976	6,76	7,42
337	12	Q	PROSTATECTOMIA TRANSURETRAL SIN CC	0,9063	5,89	5,43
338	12	Q	PROCEDIMIENTOS SOBRE TESTICULO, NEOPLASIA MALIGNA	1,0479	6,40	5,22
339	12	Q	PROCEDIMIENTOS SOBRE TESTICULO, PROCESO NO MALIGNO EDAD>17	0,7121	3,44	3,09
340	12	Q	PROCEDIMIENTOS SOBRE TESTICULO, PROCESO NO MALIGNO EDAD<18	0,5941	2,48	2,33
341	12	Q	PROCEDIMIENTOS SOBRE EL PENE	1,5973	5,43	5,01
342	12	Q	CIRCUNCISION EDAD>17	0,6061	3,84	3,19
343	12	Q	CIRCUNCISION EDAD<18	0,3171	1,93	1,81
344	12	Q	OTROS PROC. QUIRURGICOS DE AP.GENITAL MASC. PARA NEOPLASIA MALIGNA	1,5241	11,08	12,00
345	12	Q	OTROS PROC. QUIRURGICOS DE AP.GENITAL MASC. EXC. PARA NEOPLASIA MALIGNA	0,9473	9,18	8,44
346	12	M	NEOPLASIA MALIGNA, APARATO GENITAL MASCULINO, CON CC	2,0064	13,8	12,25
347	12	M	NEOPLASIA MALIGNA, APARATO GENITAL MASCULINO, SIN CC	0,9365	6,39	7,78
348	12	M	HIPERTROFIA PROSTATICA BENIGNA CON CC	0,9465	5,68	6,41
349	12	M	HIPERTROFIA PROSTATICA BENIGNA SIN CC	0,5449	3,89	4,39
350	12	M	INFLAMACION DE APARATO GENITAL MASCULINO	0,6521	4,69	5,29
351	12	M	ESTERILIZACION, VARON	0,3867	1,8	4,57
352	12	M	OTROS DIAGNOSTICOS DE APARATO GENITAL MASCULINO	0,4314	3,29	3,74
353	13	Q	EVISCERACION PELVICA, HISTERECTOMIA RADICAL & VULVECTOMIA RADICAL	3,0465	14,13	13,68

GRD	CDM	Tipo	Descripción	Peso	EM ST 2000	EM ST 2001
354	13	Q	PROC. S. UTERO, ANEJOS POR N.MALIGNA NO OVARICAS NI DE ANEJOS CON CC	1,8934	14,61	13,2
355	13	Q	PROC. S. UTERO, ANEJOS POR N.MALIGNA NO OVARICAS NI DE ANEJOS SIN CC	1,3245	10,12	9,60
356	13	Q	PROC. DE RECONSTRUCCION APARATO GENITAL FEMENINO	0,9295	7,04	6,89
357	13	Q	PROC. SOBRE UTERO & ANEJOS POR NEOPLASIA MALIGNA DE OVARIO O ANEJOS	2,0942	12,78	13,83
358	13	Q	PROC. SOBRE UTERO & ANEJOS POR CA.IN SITU & PROCESO NO MALIGNO CON CC	1,4288	9,65	9,10
359	13	Q	PROC. SOBRE UTERO & ANEJOS POR CA.IN SITU & PROCESO NO MALIGNO SIN CC	1,1034	6,71	6,23
360	13	Q	PROCEDIMIENTOS SOBRE VAGINA, CERVIX & VULVA	0,778	3,18	2,96
361	13	Q	INTERRUPCION TUBARICA POR LAPAROSCOPIA & LAPAROTOMIA	0,7486	3,49	3,2
362	13	Q	INTERRUPCION TUBARICA POR ENDOSCOPIA	0,4608	2,03	2,17
363	13	Q	DILATACION & LEGRADO, CONIZACION & RADIO-IMPLANTE POR NEOPLASIA MALIGNA	1,0554	3,99	3,71
364	13	Q	DILATACION & LEGRADO, CONIZACION EXCEPTO POR NEOPLASIA MALIGNA	0,626	2,95	2,88
365	13	Q	OTROS PROC. QUIRURGICOS DE AP.GENITAL FEMENINO	1,3783	8,64	10,26
366	13	M	NEOPLASIA MALIGNA, APARATO GENITAL FEMENINO, CON CC	1,9095	11,13	11,74
367	13	M	NEOPLASIA MALIGNA, APARATO GENITAL FEMENINO, SIN CC	0,9531	6,05	5,60
368	13	M	INFECCIONES, APARATO GENITAL FEMENINO	0,7188	5,13	5,26
369	13	M	TRASTORNOS MENSTRUALES & OTROS PROBLEMAS DE APARATO GENITAL FEMENINO	0,3677	3,26	3,28
370	14	Q	CESAREA, CON COMPLICACIONES	1,0525	9,23	8,64
371	14	Q	CESAREA, SIN COMPLICACIONES	0,833	7,67	7,33
372	14	M	PARTO CON COMPLICACIONES	0,7167	3,69	3,53
373	14	M	PARTO SIN COMPLICACIONES	0,5474	2,86	2,82
374	14	Q	PARTO CON ESTERILIZACION Y/O DILATACION & LEGRADO	0,7527	5,48	4,78
375	14	Q	PARTO CON PROCEDIMIENTO QUIRURGICO EXCEPTO D & L Y/O ESTERILIZACION	0,6032	3,14	3,23
376	14	M	DIAGNOSTICOS POST-PARTO & POST-ABORTO SIN PROCEDIMIENTO QUIRURGICO	0,5362	4,48	3,95
377	14	Q	DIAGNOSTICOS POST-PARTO & POST-ABORTO CON PROCEDIMIENTO QUIRURGICO	1,0438	3,44	3,72
378	14	M	EMBARAZO ECTOPICO	1,0239	5,65	5,65
379	14	M	AMENAZA DE ABORTO	0,3942	4,14	4,09
380	14	M	ABORTO SIN DILATACION & LEGRADO	0,3147	3,18	3,78
381	14	Q	ABORTO CON DILATACION & LEGRADO, ASPIRACION O HISTEROTOMIA	0,4915	2,23	2,19
382	14	M	FALSO TRABAJO DE PARTO	0,1346	2,24	2,11
383	14	M	OTROS DIAGNOSTICOS ANTEPARTO CON COMPLICACIONES MEDICAS	0,5353	3,51	3,53
384	14	M	OTROS DIAGNOSTICOS ANTEPARTO SIN COMPLICACIONES MEDICAS	0,3946	3,65	3,22
392	16	Q	ESPLENECTOMIA EDAD>17	2,4018	12,21	11,54
393	16	Q	ESPLENECTOMIA EDAD<18	1,6172	7,87	7,30
394	16	Q	OTROS PROC. QUIRURGICOS HEMATOLOGICOS Y DE ORGANOS HEMOPOYETICOS	1,6826	7,58	6,58
395	16	M	TRASTORNOS DE LOS HEMATIES EDAD>17	1,0591	8,52	8,38
397	16	M	TRASTORNOS DE COAGULACION	1,2301	5,44	6,61
398	16	M	TRASTORNO DE S.RETICULOENDOTELIAL & INMUNITARIOS CON CC	1,3854	8,65	8,52
399	16	M	TRASTORNO DE S.RETICULOENDOTELIAL & INMUNITARIOS SIN CC	0,8599	6,43	7,53
400	17	Q	LINFOMA & LEUCEMIA CON PROCEDIMIENTO QUIRURGICO MAYOR	2,6349	16,11	14,19
401	17	Q	LINFOMA & LEUCEMIA NO AGUDA CON OTROS PROC. QUIRURGICOS CON CC	3,5955	21,55	22,98
402	17	Q	LINFOMA & LEUCEMIA NO AGUDA CON OTROS PROC. QUIRURGICOS SIN CC	1,7282	11,96	11,63
403	17	M	LINFOMA & LEUCEMIA NO AGUDA CON CC	2,7388	12,41	12,80
404	17	M	LINFOMA & LEUCEMIA NO AGUDA SIN CC	1,4177	8,49	8,39
406	17	Q	TRAST.MIELOPROLIFERATIVO O NEO. MAL DIFER. CON PROC. QUIRURGICO MAYOR CON CC	3,3288	13,05	15,58
407	17	Q	TRAST.MIELOPROLIFERATIVO O NEO. MAL DIFER. CON PROC. QUIRURGICO MAYOR SIN CC	1,8938	14,16	13,34
408	17	Q	TRAST.MIELOPROLIFERATIVO O NEO. MAL DIFER. CON OTRO PROC. QUIRURGICO	1,7745	8,31	10,58
409	17	M	RADIOTERAPIA	1,0777	8,41	7,11
410	17	M	QUIMIOTERAPIA	1,0682	4,84	5,06
413	17	M	OTROS TRASTORNOS MIELOPROLIFERATIVOS O NEOPLASIAS MAL DIFER. CON CC	2,4055	12,85	11,13
414	17	M	OTROS TRASTORNOS MIELOPROLIFERATIVOS O NEOPLASIAS MAL DIFER. SIN CC	1,5845	10,95	9,11



GRD	CDM	Tipo	Descripción	Peso	EM ST 2000	EM ST 2001
415	18	Q	PROC. QUIRURGICO POR ENFERMEDADES INFECCIOSAS & PARASITARIAS	2,4026	15,43	14,23
416	18	M	SEPTICEMIA EDAD>17	1,7323	12,11	11,79
417	18	M	SEPTICEMIA EDAD<18	0,9539	8,96	8,42
418	18	M	INFECCIONES POSTOPERATORIAS & POSTRAUMATICAS	0,8421	9,32	9,64
419	18	M	FIEBRE DE ORIGEN DESCONOCIDO EDAD>17 CON CC	1,0309	9,65	9,15
420	18	M	FIEBRE DE ORIGEN DESCONOCIDO EDAD>17 SIN CC	0,7316	7,85	8,35
421	18	M	ENFERMEDAD VIRICA EDAD>17	0,643	7,01	7,01
422	18	M	ENFERMEDAD VIRICA & FIEBRE DE ORIGEN DESCONOCIDO EDAD<18	0,5656	4,00	4,03
423	18	M	OTROS DIAGNOSTICOS DE ENFERMEDAD INFECCIOSA & PARASITARIA	1,0409	9,51	9,69
424	19	Q	PROC. QUIRURGICO CON DIAGNOSTICO PRINCIPAL DE ENFERMEDAD MENTAL	2,1509	27,78	31,48
425	19	M	REACCION DE ADAPTACION AGUDA & DISFUNCION PSICOSOCIAL	0,7084	9,45	10,14
426	19	M	NEUROSIS DEPRESIVAS	0,5465	11,74	9,63
427	19	M	NEUROSIS EXCEPTO DEPRESIVA	0,9808	9,79	9,63
428	19	M	TRASTORNOS DE PERSONALIDAD & CONTROL DE IMPULSOS	0,5813	8,64	10,44
429	19	M	ALTERACIONES ORGANICAS & RETRASO MENTAL	1,7116	13,74	15,36
430	19	M	PSICOSIS	1,2703	17,7	17,73
431	19	M	TRASTORNOS MENTALES DE LA INFANCIA	0,5933	9,07	9,92
432	19	M	OTROS DIAGNOSTICOS DE TRASTORNO MENTAL	1,0417	10,21	6,99
439	21	Q	INJERTO CUTANEO POR LESION TRAUMATICA	1,9058	12,51	15,60
440	21	Q	DESBRIDAMIENTO HERIDA POR LESION TRAUMATICA, EXCEPTO HERIDA ABIERTA	2,089	13,83	13,65
441	21	Q	PROCEDIMIENTOS SOBRE MANO POR LESION TRAUMATICA	1,3787	4,35	4,50
442	21	Q	OTROS PROCEDIMIENTOS QUIRURGICOS POR LESION TRAUMATICA CON CC	2,0652	14,71	14,94
443	21	Q	OTROS PROCEDIMIENTOS QUIRURGICOS POR LESION TRAUMATICA SIN CC	0,8662	7,70	7,81
444	21	M	LESIONES DE LOCALIZACION NO ESPECIFICADA O MULTIPLE EDAD>17 CON CC	0,7771	10,04	23,44
445	21	M	LESIONES DE LOCALIZACION NO ESPECIFICADA O MULTIPLE EDAD>17 SIN CC	0,5308	5,72	5,00
446	21	M	LESIONES DE LOCALIZACION NO ESPECIFICADA O MULTIPLE EDAD<18	0,4405	3,70	2,87
447	21	M	REACCIONES ALERGICAS EDAD>17	0,448	5,15	5,88
448	21	M	REACCIONES ALERGICAS EDAD<18	0,383	3,38	2,31
449	21	M	ENVENENAMIENTO & EFECTO TOXICO DE DROGAS EDAD>17 CON CC	1,038	8,99	8,64
450	21	M	ENVENENAMIENTO & EFECTO TOXICO DE DROGAS EDAD>17 SIN CC	0,5213	6,06	6,35
451	21	M	ENVENENAMIENTO & EFECTO TOXICO DE DROGAS EDAD<18	0,4956	2,30	2,13
452	21	M	COMPLICACIONES DE TRATAMIENTO CON CC	0,9506	8,85	8,74
453	21	M	COMPLICACIONES DE TRATAMIENTO SIN CC	0,6003	5,77	6,11
454	21	M	OTROS DIAGNOSTICOS DE LESION, ENVENENAMIENTO & EFECTO TOXICO CON CC	0,9469	6,97	6,42
455	21	M	OTROS DIAGNOSTICOS DE LESION, ENVENENAMIENTO & EFECTO TOXICO SIN CC	0,3735	2,16	3,40
461	23	Q	PROC. QUIRURGICO CON DIAG. DE OTRO CONTACTO CON SERVICIOS SANITARIOS	0,6861	6,52	5,98
462	23	M	REHABILITACION	1,3887	34,37	11,21
463	23	M	SIGNOS & SINTOMAS CON CC	1,2752	9,84	8,35
464	23	M	SIGNOS & SINTOMAS SIN CC	0,5995	4,44	4,89
465	23	M	CUIDADOS POSTERIORES CON HISTORIA DE NEO.MALIGNA COMO DIAG.SECUNDARIO	0,5755	2,58	2,50
466	23	M	CUIDADOS POSTERIORES SIN HISTORIA DE NEO.MALIGNA COMO DIAG.SECUNDARIO	0,4525	4,66	4,48
467	23	M	OTROS FACTORES QUE INFLUYEN EN EL ESTADO DE SALUD	0,3867	3,97	6,38
468	0	Q	Procedimiento quirúrgico extensivo sin relación con diagnóstico principal	4,2116	16,01	15,15
471	8	Q	19/5/2003 19/5/2003	6,6055	28,38	34,09
475	4	M	DIAGNOSTICOS DEL SISTEMA RESPIRATORIO CON VENTILACION ASISTIDA	4,5846	15,41	14,7
476	0	Q	PROCEDIMIENTO QUIRURGICO PROSTATICO NO RELACIONADO CON DIAG. PRINCIPAL	4,3279	15,73	16,00
477	0	Q	PROCEDIMIENTO QUIRURGICO NO EXTENSIVO NO RELACIONADO CON DIAG.PRINCIPAL	1,8706	10,07	10,92
478	5	Q	OTROS PROCEDIMIENTOS VASCULARES CON CC	2,7811	11,34	13,66
479	5	Q	OTROS PROCEDIMIENTOS VASCULARES SIN CC	1,6673	8,83	8,01
480	0	Q	TRASPLANTE HEPATICO	35,5382	27,31	27,16

GRD	CDM	Tipo	Descripción	Peso	EM ST 2000	EM ST 2001
482	0	Q	TRAQUEOSTOMIA CON TRASTORNOS DE BOCA, LARINGE O FARINGE	5,4574	27,64	27,03
483	0	Q	TRAQUEOSTOMIA, EXCEPTO POR TRASTORNOS DE BOCA, LARINGE O FARINGE	22,8232	53,51	57,18
491	8	Q	PROCEDIMIENTOS MAYORES REIMPLANTACION ARTICULACION & MIEMBRO EXTR.SUPERIOR	2,3472	11,68	12,50
493	7	Q	COLECISTECTOMIA LAPAROSCOPICA SIN EXPLORAC. CONDUCTO BILIAR CON CC	1,6197	10,23	9,29
494	7	Q	COLECISTECTOMIA LAPAROSCOPICA SIN EXPLORAC. CONDUCTO BILIAR SIN CC	0,862	4,26	4,50
530	1	Q	CRANEOTOMIA CON CC MAYOR	10,8059	32,21	31,44
531	1	Q	PROCEDIMIENTOS SISTEMA NERVIOSO EXCEPTO CRANEOTOMIA CON CC MAYOR	7,6617	43,12	40,42
532	1	M	AIT, OCLUSIONES PRECEREBRALES, CONVULSIONES & CEFALEA CON CC MAYOR	1,9729	14,40	14,79
533	1	M	OTROS TRAST. SISTEMA NERVIOSO EXC. AIT, CONVULSIONES & CEFALEA CON CC MAYOR	4,6815	18,80	19,23
534	2	Q	PROCEDIMIENTOS OCULARES CON CC MAYOR	1,8615	9,91	6,53
535	2	M	TRASTORNOS OCULARES CON CC MAYOR	1,9778	12,18	8,94
536	3	Q	PROCEDIMIENTOS ORL & BUCALES EXCEPTO PROC.MAYORES CABEZA & CUELLO	2,5161	12,05	10,62
538	4	Q	PROCEDIMIENTOS TORACICOS MAYORES CON CC MAYOR	5,7766	21,17	20,45
539	4	Q	PROCEDIMIENTOS RESPIRATORIOS EXCEPTO PROC.TORACICOS MAYORES CON CC MAYOR	6,6688	21,37	21,34
540	4	M	INFECCIONES & INFLAMACIONES RESPIRATORIAS CON CC MAYOR	3,5462	16,76	18,16
541	4	M	TRAST.RESPIRATORIOS EXC. INFECCIONES, BRONQUITIS, ASMA CON CC MAYOR	2,3654	12,34	12,22
542	4	M	BRONQUITIS & ASMA CON CC MAYOR	1,4123	9,99	8,91
543	5	M	TRAST.CIRCULATORIOS EXCEPTO IAM, ENDOCARDITIS, ICC & ARRITMIA CON CC MAYOR	2,8142	13,41	13,27
544	5	M	ICC & ARRITMIA CARDIACA CON CC MAYOR	3,4787	11,81	11,43
545	5	Q	PROCEDIMIENTO VALVULAR CARDIACO CON CC MAYOR	14,0366	27,77	29,44
546	5	Q	BYPASS CORONARIO CON CC MAYOR	8,9055	31,10	34,35
547	5	Q	OTROS PROCEDIMIENTOS CARDIOTORACICOS CON CC MAYOR	12,378	33,89	28,32
548	5	Q	IMPLANTACION O REVISION DE MARCAPASOS CARDIACO CON CC MAYOR	7,4646	19,24	18,60
549	5	Q	PROCEDIMIENTOS CARDIOVASCULARES MAYORES CON CC MAYOR	9,9973	26,06	26,71
550	5	Q	OTROS PROCEDIMIENTOS VASCULARES CON CC MAYOR	5,7224	17,60	20,52
551	6	M	ESOFAGITIS, GASTROENTERITIS & ULCERA NO COMPLICADA CON CC MAYOR	1,8776	11,73	11,87
552	6	M	TRAST. AP. DIGESTIVO EXCEPTO ESOF., GASTROENT. & ULC.NO COMPL. CON CC MAYOR	3,3284	13,96	14,75
553	6	Q	PROC.AP.DIGEST. EXCEPTO HERNIA & PROC.MAYOR ESTOMAGO O INTEST. CON CC MAYOR	4,3676	19,55	19,69
554	6	Q	PROCEDIMIENTOS SOBRE HERNIA CON CC MAYOR	2,5322	14,07	14,41
555	7	Q	PROC. PANCREAS, HIGADO & OTROS VIA BILIAR EXC. TRASPL.HEPATICO CON CC MAYOR	7,3988	32,67	34,79
556	7	Q	COLECISTECTOMIA Y OTROS PROCEDIMIENTOS HEPATOBILIARES CON CC MAYOR	3,9764	21,27	20,94
557	7	M	TRASTORNOS HEPATOBILIARES Y DE PANCREAS CON CC MAYOR	3,7031	14,37	14,62
558	8	Q	PROC.MUSCULOESQUELETICO MAYOR EXC. ARTIC.MAYOR BILATERAL O MULTIPLE CON CC MAYOR	6,6713	30,01	29,20
559	8	Q	PROCEDIMIENTOS MUSCULOESQUELETICOS NO MAYORES CON CC MAYOR	4,4405	19,20	21,73
560	8	M	TRAST.MUSCULOESQ.EXC.OSTEOMIEL.,ART.SEPTICA & TRAST.T.CONECT. CON CC MAYOR	2,5674	16,21	16,63
561	8	M	OSTEOMIELITIS, ARTRITIS SEPTICA & TRAST.T.CONECT. CON CC MAYOR	4,3747	19,24	24,00
562	9	M	TRASTORNOS MAYORES DE PIEL & MAMA CON CC MAYOR	3,1922	16,22	20,84
563	9	M	OTROS TRASTORNOS DE PIEL CON CC MAYOR	1,7708	13,90	14,35
564	9	Q	PROCEDIMIENTOS SOBRE PIEL & MAMA CON CC MAYOR	4,908	16,63	22,49
565	10	Q	PROCEDIMIENTOS ENDOCR.,NUTRIC. & METAB. EXC.AMPUTACION M.INF. CON CC MAYOR	5,3232	20,83	18,57
566	10	M	TRAST. ENDOCRINO, NUTRIC. & METAB. EXC. TRAST. DE INGESTA O CF CON CC MAYOR	2,538	15,03	16,61
567	11	Q	PROCEDIMIENTOS RIÑON & TRACTO URINARIO EXCEPTO TRASPLANTE RENAL CON CC MAYOR	6,728	22,27	21,62
568	11	M	INSUFICIENCIA RENAL CON CC MAYOR	3,6567	17,68	14,73
569	11	M	TRAST. DE RIÑON & TRACTO URINARIO EXCEPTO INSUFICIENCIA RENAL CON CC MAYOR	1,6963	14,22	13,32
570	12	M	TRASTORNOS APARATO GENITAL MASCULINO CON CC MAYOR	1,6955	17,96	12,87
571	12	Q	PROCEDIMIENTOS APARATO GENITAL MASCULINO CON CC MAYOR	3,3201	15,56	15,77
572	13	M	TRASTORNOS APARATO GENITAL FEMENINO CON CC MAYOR	2,0693	23,64	18,32
573	13	Q	PROCEDIMIENTOS NO RADICALES APARATO GENITAL FEMENINO CON CC MAYOR	2,9463	13,99	14,94
574	16	M	TRASTORNOS DE SANGRE, ORGANOS HEMOPOYETICOS & INMUNOLOGICOS CON CC MAYOR	2,5778	13,82	14,95



GRD	CDM	Tipo	Descripción	Peso	EM ST 2000	EM ST 2001
575	16	Q	PROCEDIMIENTOS S. SANGRE, ORGANOS HEMOPOYETICOS & INMUNOLOGICOS CON CC MAYOR	6,2395	19,04	24,43
576	17	M	LEUCEMIA AGUDA CON CC MAYOR	11,3242	31,51	31,41
577	17	M	TRAST. MIELOPROLIFERATIVO & NEO. MAL DIFERENCIADA CON CC MAYOR	3,6398	15,16	17,28
578	17	M	LINFOMA & LEUCEMIA NO AGUDA CON CC MAYOR	6,6854	19,83	20,32
579	17	Q	PROCEDIMIENTOS PARA LINFOMA, LEUCEMIA & TRAST.MIELOPROLIFERATIVO CON CC MAYOR	8,8251	37,30	31,93
580	18	M	INFECCIONES & PARASITOSIS SISTEMICAS EXCEPTO SEPTICEMIA CON CC MAYOR	2,0842	15,68	17,09
581	18	Q	PROCEDIMIENTOS PARA INFECCIONES & PARASITOSIS SISTEMICAS CON CC MAYOR	7,003	20,97	25,11
582	21	M	LESIONES EXCEPTO TRAUMA MULTIPLE CON CC MAYOR	2,0689	10,32	12,67
583	21	Q	PROCEDIMIENTOS PARA LESIONES EXCEPTO TRAUMA MULTIPLE CON CC MAYOR	4,1515	24,28	23,01
584	18	M	SEPTICEMIA CON CC MAYOR	3,8232	13,55	13,61
585	6	Q	PROC. MAYOR ESTOMAGO,ESOFAGO,DUODENO,I.DELGADO & GRUESO CON CC MAYOR	5,8242	25,89	26,77
586	3	M	TRASTORNOS ORALES Y BUCALES CON CC MAYOR, EDAD > 17	1,816	14,04	12,96
587	3	M	TRASTORNOS ORALES Y BUCALES CON CC MAYOR, EDAD < 18	1,0893	8,34	6,65
602	15	M	NEONATO, PESO AL NACER <750 G, ALTA CON VIDA	33,9056	80,67	100,33
603	15	M	NEONATO, PESO AL NACER <750 G, EXITUS	11,2336	15,72	19,15
604	15	M	NEONATO, PESO AL NACER 750-999 G, ALTA CON VIDA	25,107	84,66	75,76
605	15	M	NEONATO, PESO AL NACER 750-999 G, EXITUS	15,376	19,27	12,88
606	15	Q	NEONATO, PESO AL NACER 1000-1499 G, CON P.QUIRURGICO SIGNIF., ALTA CON VIDA	26,629	72,68	68,95
607	15	M	NEONATO, PESO AL NACER 1000-1499 G, SIN P.QUIRURGICO SIGNIF., ALTA CON VIDA	11,0642	50,60	47,47
608	15	M	NEONATO, PESO AL NACER 1000-1499 G, EXITUS	9,8995	15,25	24,03
609	15	Q	NEONATO, PESO AL NACER 1500-1999 G, CON P.QUIR.SIGNIF., CON MULT.PROB.MAYORES	15,388	65,20	53,27
610	15	Q	NEONATO, PESO AL NACER 1500-1999 G, CON P.QUIR.SIGNIF., SIN MULT.PROB.MAYORES	3,0812	29,29	26,95
611	15	M	NEONATO, PESO AL NACER 1500-1999 G, SIN P.QUIR.SIGNIF., CON MULT.PROB.MAYORES	6,6357	41,69	36,20
612	15	M	NEONATO, PESO AL NACER 1500-1999 G, SIN P.QUIR.SIGNIF., SIN MULT.PROB.MAYORES	4,556	28,24	28,35
613	15	M	NEONATO, PESO AL NACER 1500-1999 G, SIN P.QUIR.SIGNIF., CON PROBLEMAS MENORES	3,0961	26,06	23,77
614	15	M	NEONATO, PESO AL NACER 1500-1999 G, SIN P.QUIR.SIGNIF., CON OTROS PROBLEMAS	2,2296	20,86	19,90
615	15	Q	NEONATO, PESO AL NACER 2000-2499 G, CON P.QUIR.SIGNIF., CON MULT.PROB.MAYORES	15,4563	51,45	42,89
616	15	Q	NEONATO, PESO AL NACER 2000-2499 G, CON P.QUIR.SIGNIF., SIN MULT.PROB.MAYORES	3,0949	17,88	21,60
617	15	M	NEONATO, PESO AL NACER 2000-2499 G, SIN P.QUIR.SIGNIF., CON MULT.PROB.MAYORES	3,5611	21,93	22,64
618	15	M	NEONATO, PESO AL NACER 2000-2499 G, SIN P.QUIR.SIGNIF., CON PROBLEMAS MAYORES	1,9166	15,21	14,20
619	15	M	NEONATO, PESO AL NACER 2000-2499 G, SIN P.QUIR.SIGNIF., CON PROBLEMAS MENORES	1,2661	12,38	11,98
620	15	M	NEONATO, PESO AL NACER 2000-2499 G, SIN P.QUIR.SIGNIF., DIAG. NEONATO NORMAL	0,4298	8,70	8,34
621	15	M	NEONATO, PESO AL NACER 2000-2499 G, SIN P.QUIR.SIGNIF., CON OTROS PROBLEMAS	1,0657	10,85	10,60
622	15	Q	NEONATO, PESO AL NACER >2499 G, CON P.QUIR.SIGNIF., CON MULT.PROB.MAYORES	9,5273	39,8	42,27
623	15	Q	NEONATO, PESO AL NACER >2499 G, CON P.QUIR.SIGNIF., SIN MULT.PROB.MAYORES	2,1592	19,08	21,66
624	15	Q	NEONATO, PESO AL NACER >2499 G, CON PROCEDIMIENTO ABDOMINAL MENOR	1,2674	8,24	7,66
626	15	M	NEONATO, PESO AL NACER >2499 G, SIN P.QUIR.SIGNIF., CON MULT.PROB.MAYORES	2,5409	15,46	15,82
627	15	M	NEONATO, PESO AL NACER >2499 G, SIN P.QUIR.SIGNIF., CON PROBLEMAS MAYORES	1,0024	9,65	8,69
628	15	M	NEONATO, PESO AL NACER >2499 G, SIN P.QUIR.SIGNIF., CON PROBLEMAS MENORES	0,672	6,51	6,65
629	15	M	NEONATO, PESO AL NACER >2499 G, SIN P.QUIR.SIGNIF., DIAG NEONATO NORMAL	0,2393	3,61	3,60
630	15	M	NEONATO, PESO AL NACER >2499 G, SIN P.QUIR.SIGNIF., CON OTROS PROBLEMAS	0,7316	5,62	5,98
631	4	M	BPD Y OTRAS ENF.RESPIRATORIAS CRONICAS CON ORIGEN EN PERIODO PERINATAL	1,4164	7,64	8,50
633	23	M	OTRAS ANOMALIAS CONGENITAS, MULTIPLES Y NO ESPECIFICADAS, CON CC	2,4035	17,75	11,56
634	23	M	OTRAS ANOMALIAS CONGENITAS, MULTIPLES Y NO ESPECIFICADAS, SIN CC	2,4035	5,15	3,79
635	15	M	CUIDADOS POSTERIORES NEONATALES PARA INCREMENTO DE PESO	1,3895	-	-
636	23	M	CUIDADOS POSTERIORES LACTANTE PARA INCREMENTO DE PESO, EDAD>28 DIAS, <1 AÑO	1,9671	2,00	5,50
637	15	M	NEONATO, EXITUS DENTRO DEL PRIMER DIA, NACIDO EN EL CENTRO	0,5759	-	1,00
638	15	M	NEONATO, EXITUS DENTRO DEL PRIMER DIA, NO NACIDO EN EL CENTRO	0,9014	1,00	1,00
639	15	M	NEONATO, TRASLADADO CON <5 DIAS, NACIDO EN EL CENTRO	0,7465	1,32	1,36

GRD	CDM	Tipo	Descripción	Peso	EM ST 2000	EM ST 2001
640	15	M	NEONATO, TRASLADADO CON <5 DIAS, NO NACIDO EN EL CENTRO	0,8893	1,29	1,27
641	15	Q	NEONATO, PESO AL NACER >2499 G, CON OXIGENACION MEMBRANA EXTRACORPOREA	0,0138	-	-
650	14	Q	CESAREA DE ALTO RIESGO CON CC	1,4992	11,42	10
651	14	Q	CESAREA DE ALTO RIESGO SIN CC	1,0475	9,90	9,30
652	14	Q	PARTO VAGINAL DE ALTO RIESGO CON ESTERILIZACION Y/O D+L	0,9187	7,15	6,04
700	24	Q	TRAQUEOSTOMIA POR INFECCION HIV	21,0826	55,67	56,75
701	24	Q	HIV CON PROCED. QUIRURGICO Y VENTILACION MECANICA O SOPORTE ALIMENTICIO	11,1168	25,00	22,33
702	24	Q	HIV CON PROCED. QUIRURGICO CON INFECC. MAYORES MULTIPLES RELACIONADAS	9,9405	47,00	50,20
703	24	Q	HIV CON PROCED. QUIRURGICO CON DIAGNOSTICO RELACIONADO MAYOR	5,7207	30,32	30,14
704	24	Q	HIV CON PROCED. QUIRURGICO SIN DIAGNOSTICO RELACIONADO MAYOR	4,0257	16,89	15,70
705	24	M	HIV CON INFECC. MAYORES MULTIPLES RELACIONADAS CON TUBERCULOSIS	7,0907	25,26	32,25
706	24	M	HIV CON INFECC. MAYORES MULTIPLES RELACIONADAS SIN TUBERCULOSIS	6,6241	18,70	24,98
707	24	M	HIV CON VENTILACION MECANICA O SOPORTE ALIMENTICIO	7,0845	22,02	26,77
708	24	M	HIV CON DIAGNOSTICO RELACIONADO MAYOR, ALTA VOLUNTARIA	2,3198	-	-
709	24	M	HIV CON DIAG MAYORES RELACIONADOS CON DIAG MAYORES MULT. O SIGNIF. CON TB	4,0849	19,39	18,25
710	24	M	HIV CON DIAG MAYORES RELACIONADOS CON DIAG MAYORES MULT. O SIGNIF. SIN TB	3,5139	20,21	16,35
711	24	M	HIV CON DIAG MAYORES RELACIONADOS SIN DIAG MAYORES MULT. O SIGNIF. CON TB	2,7028	14,74	14,19
712	24	M	HIV CON DIAG MAYORES RELACIONADOS SIN DIAG MAYORES MULT. O SIGNIF. SIN TB	2,6246	15,39	13,38
713	24	M	HIV CON DIAGNOSTICO RELACIONADO SIGNIFICATIVO, ALTA VOLUNTARIA	1,5261	-	-
714	24	M	HIV CON DIAGNOSTICO RELACIONADO SIGNIFICATIVO	1,972	12,28	12,33
715	24	M	HIV CON OTROS DIAGNOSTICOS RELACIONADOS	1,2785	9,69	8,52
716	24	M	HIV SIN OTROS DIAGNOSTICOS RELACIONADOS	0,5689	6,97	6,63
730	25	Q	CRANEOTOMIA PARA TRAUMA MULTIPLE SIGNIFICATIVO	7,8613	30,48	25,59
731	25	Q	PROC. S. COLUMNA, CADERA, FEMUR O MIEMBROS POR TRAUMA MULTIPLE SIGNIFICATIVO	6,1732	28,50	30,90
732	25	Q	OTROS PROCEDIMIENTOS QUIRURGICOS PARA TRAUMA MULTIPLE SIGNIFICATIVO	4,1693	20,56	18,91
733	25	M	DIAGNOSTICOS DE TRAUMA MULTIPLE SIGNIFICATIVO CABEZA, TORAX Y M.INFERIOR	2,3563	12,31	14,39
734	25	M	OTROS DIAGNOSTICOS DE TRAUMA MULTIPLE SIGNIFICATIVO	1,7133	11,71	16,61
737	1	Q	REVISION DE DERIVACION VENTRICULAR EDAD<18	1,8603	14,57	12,32
738	1	Q	CRANEOTOMIA EDAD<18 CON CC	4,6123	21,91	21,06
739	1	Q	CRANEOTOMIA EDAD<18 SIN CC	2,4573	16,68	18,25
740	4	M	FIBROSIS QUISTICA	2,0987	11,74	11,89
743	20	M	ABUSO O DEPENDENCIA DE OPIACEOS, ALTA VOLUNTARIA	0,7821	-	-
744	20	M	ABUSO O DEPENDENCIA DE OPIACEOS CON CC	1,1113	13,63	12,11
745	20	M	ABUSO O DEPENDENCIA DE OPIACEOS SIN CC	0,9018	9,70	10,76
746	20	M	ABUSO O DEPENDENCIA DE COCAINA U OTRAS DROGAS, ALTA VOLUNTARIA	0,6028	-	-
747	20	M	ABUSO O DEPENDENCIA DE COCAINA U OTRAS DROGAS CON CC	1,0028	10,78	12,16
748	20	M	ABUSO O DEPENDENCIA DE COCAINA U OTRAS DROGAS SIN CC	0,7999	9,25	9,19
749	20	M	ABUSO O DEPENDENCIA DE ALCOHOL, ALTA VOLUNTARIA	0,3871	-	-
750	20	M	ABUSO O DEPENDENCIA DE ALCOHOL, CON CC	0,8691	12,03	10,26
751	20	M	ABUSO O DEPENDENCIA DE ALCOHOL, SIN CC	0,5842	9,93	8,98
752	21	M	ENVENENAMIENTO POR PLOMO	0,6612	-	-
753	10	M	REHABILITACION PARA TRASTORNO COMPULSIVO NUTRICIONAL	3,4684	24,01	23,56
754	23	M	CUIDADOS POSTERIORES NIVEL TERCARIO, EDAD => 1 AÑO	1,7133	-	-
755	8	Q	FUSION VERTEBRAL CON CC	3,2046	24,32	28,82
756	8	Q	FUSION VERTEBRAL SIN CC	1,9472	14,91	14,28
757	8	Q	PROCEDIMIENTOS SOBRE ESPALDA & CUELLO EXC. FUSION ESPINAL CON CC	1,8482	18,46	20,67
758	8	Q	PROCEDIMIENTOS SOBRE ESPALDA & CUELLO EXC. FUSION ESPINAL SIN CC	1,151	10,20	10,60
759	3	Q	IMPLANTES COCLEARES MULTICANAL	8,496	-	3,62
760	16	M	HEMOFILIA, FACTORES VIII Y IX	1,5841	3,85	6,84
761	1	M	ESTUPOR & COMA TRAUMATICOS, COMA > 1 H	1,8851	9,56	10,09





GRD	CDM	Tipo	Descripción	Peso	EM ST 2000	EM ST 2001
762	1	M	CONMOCION, LESION INTRACRANEAL CON COMA<1H O SIN COMA EDAD<18	0,3047	2,00	2,05
763	1	M	ESTUPOR & COMA TRAUMATICOS, COMA < 1 H, EDAD < 18	0,9088	5,86	5,83
764	1	M	CONMOCION, LESION INTRACRANEAL CON COMA<1H. O SIN COMA EDAD>17 CON CC	0,8935	7,24	8,98
765	1	M	CONMOCION, LESION INTRACRANEAL CON COMA<1H. O SIN COMA EDAD>17 SIN CC	0,3987	3,77	4,45
766	1	M	ESTUPOR & COMA TRAUMATICOS, COMA<1H, EDAD>17 CON CC	1,7493	11,58	11,76
767	1	M	ESTUPOR & COMA TRAUMATICOS, COMA<1H, EDAD>17 SIN CC	0,9378	8,00	8,44
768	1	M	CONVULSIONES & CEFALEA EDAD<18 CON CC	0,8533	5,45	6,21
769	1	M	CONVULSIONES & CEFALEA EDAD<18 SIN CC	0,7337	4,63	4,69
770	4	M	INFECCIONES & INFLAMACIONES RESPIRATORIAS EDAD<18 CON CC	1,7824	14,50	14,40
771	4	M	INFECCIONES & INFLAMACIONES RESPIRATORIAS EDAD<18 SIN CC	1,1146	6,73	4,97
772	4	M	NEUMONIA SIMPLE & PLEURITIS EDAD<18 CON CC	0,9022	8,66	8,41
773	4	M	NEUMONIA SIMPLE & PLEURITIS EDAD<18 SIN CC	0,6914	5,43	5,48
774	4	M	BRONQUITIS & ASMA EDAD<18 CON CC	0,7867	6,73	6,83
775	4	M	BRONQUITIS & ASMA EDAD<18 SIN CC	0,6157	4,95	4,90
776	6	M	ESOFAGITIS, GASTROENTERITIS & TRAST.DIGESTIVOS MISCELANEOS EDAD<18 CON CC	1,2322	4,86	6,76
777	6	M	ESOFAGITIS, GASTROENTERITIS & TRAST.DIGESTIVOS MISCELANEOS EDAD<18 SIN CC	0,5527	3,65	4,14
778	6	M	OTROS DIAGNOSTICOS DE APARATO DIGESTIVO EDAD<18 CON CC	1,0529	7,14	5,27
779	6	M	OTROS DIAGNOSTICOS DE APARATO DIGESTIVO EDAD<18 SIN CC	0,4207	3,77	3,57
780	17	M	LEUCEMIA AGUDA SIN PROCEDIMIENTO QUIRURGICO MAYOR EDAD<18 CON CC	5,1092	19,34	22,91
781	17	M	LEUCEMIA AGUDA SIN PROCEDIMIENTO QUIRURGICO MAYOR EDAD<18 SIN CC	1,7878	11,30	12,41
782	17	M	LEUCEMIA AGUDA SIN PROCEDIMIENTO QUIRURGICO MAYOR EDAD>17 CON CC	6,887	22,80	20,84
783	17	M	LEUCEMIA AGUDA SIN PROCEDIMIENTO QUIRURGICO MAYOR EDAD>17 SIN CC	1,7584	15,21	12,53
784	16	M	ANEMIA HEMOLITICA ADQUIRIDA O CRISIS ENF.CEL.FALCIFORMES EDAD<18	0,9837	8,65	8,71
785	16	M	OTROS TRASTORNOS DE LOS HEMATIES EDAD<18	0,9088	6,24	6,16
786	3	Q	PROCEDIMIENTOS MAYORES SOBRE CABEZA & CUELLO POR NEOPLASIA MALIGNA	4,0422	27,07	27,32
787	7	Q	COLECISTECTOMIA LAPAROSCOPICA CON EXPLORACION VIA BILIAR	1,7783	14,97	16,41
789	8	Q	REIMPLANTACION MAYOR DE ARTIC.& MIEMBRO EXTR.INFERIOR, EXC. CADERA CON CC	3,7023	19,91	22,21
790	8	Q	DESBR.HERIDA & INJ.PIEL POR HER.ABIERTA, TRAST.MUSC.ESQ. & T.CONECT EXC MANO	1,3373	7,13	9,57
791	21	Q	DESBRIDAMIENTO DE HERIDA POR LESIONES CON HERIDA ABIERTA	1,3224	12,43	11,99
792	25	Q	CRANEOTOMIA POR TRAUMA MULTIPLE SIGNIF. CON CC MAYOR NO TRAUMATICA	13,1211	37,14	39,32
793	25	Q	PROC. POR TRAUMA MULTIPLE SIGNIF. EXC. CRANEOTOMIA CON CC MAYOR NO TRAUMATICA	9,9716	28,10	37,08
794	25	M	DIAGNOSTICO DE TRAUMA MULTIPLE SIGNIFICATIVO CON CC MAYOR NO TRAUMATICA	6,2105	18,49	21,07
795	0	Q	TRASPLANTE DE PULMON	36,3505	50,55	42,06
796	5	Q	REVASCULARIZACION EXTREMIDAD INFERIOR CON CC	3,899	25,19	25,08
797	5	Q	REVASCULARIZACION EXTREMIDAD INFERIOR SIN CC	2,1136	19,47	18,46
798	4	Q	TUBERCULOSIS CON PROCEDIMIENTO QUIRURGICO	4,5693	20,00	15,71
799	4	M	TUBERCULOSIS, ALTA VOLUNTARIA	2,0536	-	-
800	4	M	TUBERCULOSIS CON CC	3,0651	16,96	19,77
801	4	M	TUBERCULOSIS SIN CC	2,3173	12,60	13,08
802	4	M	NEUMOCISTOSIS	2,3347	18,78	18,89
803	0	Q	TRASPLANTE DE MEDULA OSEA ALOGENICO	21,3658	35,68	35,13
804	0	Q	TRASPLANTE DE MEDULA OSEA AUTOLOGO	15,7412	28,06	26,23
805	0	Q	TRASPLANTE SIMULTANEO DE RIÑON Y PANCREAS	21,047	-	36,44
806	8	Q	FUSION VERTEBRAL ANTERIOR/POSTERIOR COMBINADA CON CC	6,5624	-	37,67
807	8	Q	FUSION VERTEBRAL ANTERIOR/POSTERIOR COMBINADA SIN CC	3,8534	31,83	29,50
808	5	Q	PROCED. CARDIOVASC. PERCUTANEOS CON IMA, FALLO CARDIACO O SHOCK	3,0357	12,18	11,07
809	5	Q	OTROS PROCED. CARDIOTORACICOS CON DIAG PRINCIPAL DE ANOMALIA	6,2548	20,11	15,29
810	1	M	HEMORRAGIA INTRACRANEAL	2,779	-	13,25
811	5	Q	IMPLANTE DESFIBRILADOR CARDIACO Y SISTEMA DE ASISTENCIA CARDIACA	11,6944	-	18,99
812	5	M	MALFUNCION, REACCION O COMPL. DE DISPOSITIVO O PROC. CARDIAC. O VASCULAR	1,5054	-	8,54

GRD	CDM	Tipo	Descripción	Peso	EM ST 2000	EM ST 2001
813	6	M	GASTROENTERITIS NO BACTERIANA Y DOLOR ABDOMINAL EDAD > 17 CON CC	0,8599	-	8,12
814	6	M	GASTROENTERITIS NO BACTERIANA Y DOLOR ABDOMINAL EDAD > 17 SIN CC	0,4302	-	5,38
815	6	M	GASTROENTERITIS NO BACTERIANA Y DOLOR ABDOMINAL EDAD < 18 CON CC	0,7353	-	4,75
816	6	M	GASTROENTERITIS NO BACTERIANA Y DOLOR ABDOMINAL EDAD < 18 SIN CC	0,4571	-	3,45
817	8	Q	SUSTITUCION DE CADERA POR COMPLICACIONES	4,4649	-	19,45
818	8	Q	SUSTITUCION DE CADERA EXCEPTO POR COMPLICACIONES	3,7557	-	13,36
819	11	Q	CREACION, REVISION O RETIRADA DE DISPOSITIVO DE ACCESO RENAL	2,1236	-	4,77
820	11	M	MALFUNCION, REACCION O COMPL. DE DISPOSITIVO, INJ. O TRANSP.GENITOURINARIO	1,3721	-	5,55
821	22	Q	QUEMADURAS EXTENSAS DE 3º GRADO CON INJERTO DE PIEL	19,8653	-	61,91
822	22	M	QUEMADURAS EXTENSAS DE 3º GRADO SIN INJERTO DE PIEL	13,2909	-	8,32
823	22	Q	QUEMADURAS DE ESPESOR TOTAL CON INJ. PIEL O LESIONES INHALACION CON CC O TRAUMA SIG.	9,7873	-	43,07
824	22	Q	QUEMADURAS DE ESPESOR TOTAL CON INJ. PIEL O LESIONES INHALACION SIN CC O TRAUMA SIG.	4,4252	-	21,54
825	22	M	QUEMADURAS DE ESPESOR TOTAL SIN INJ. PIEL O LESIONES INHALACION CON CC O TRAUMA SIG.	3,2609	-	13,50
826	22	M	QUEMADURAS DE ESPESOR TOTAL SIN INJ. PIEL O LESIONES INHALACION SIN CC O TRAUMA SIG.	2,425	-	7,03
827	22	M	QUEMADURAS NO EXTENSAS CON LESION POR INHALACION, CC O TRAUMA SIGNIFICATIVO	3,2257	-	17,91
828	22	M	QUEMADURAS NO EXTENSAS SIN LESION POR INHALACION, CC O TRAUMA SIGNIFICATIVO	1,7745	-	9,98



## Relación de Procesos de Cirugía Mayor Ambulatoria

	GRD equivalente	Peso
LIBERACION DE TUNEL CAPIANO	006	0,6443
EXCISIONES TIROIDES PARCIALES	290	0,9306
EXTIRPACION LESION IMPORTANTE DEL PÁRPADO O DE CUALQUIER LESIÓN CON RECONSTRUCCIÓN DEL PÁRPADO	040	0,6561
OPERACIONES SOBRE APARATO LACRIMAL	040	0,6561
TRABECULECTOMIA DESDE EL EXTERIOR	042	1,0176
CIRUGÍA DEL ESTRABISMO	041	0,6267
CATARATAS	039	0,8158
OPERACIONES SOBRE OIDO MEDIO	055	0,6519
INTERVENCIONES DE PIRAMIDE NASAL	056	0,6876
EXTRACCION QUIRURGICA DE DIENTE	-	0,5000
EXCISION DE LESION MAXILAR, DE ORIGEN DENTARIO	169	0,8255
REPARACION DE LABIO FISURADO	052	1,0831
HIPERTROFIA CRONICA DE AMIGDALAS	060	0,5031
NODULOS DE CUERDAS VOCALES	055	0,6519
VARICES DE MIEMBROS INFERIORES	119	0,7767
ACCESO VASCULAR PARA HEMODIALISIS	-	1,5400
PROCEDIMIENTOS ENDOSCOPICOS EN MENORES DE 17 AÑOS	777	0,4346
FISURA Y FISTULAS ANAL	158	0,5241
HEMORROIDES	158	0,5935
COLECISTECTOMIA	494	0,8452
EXTRAC.ENDOSCOPICA CALCULOS BILIARES	208	0,6590
HERNIAS P.A.UNILAT.SIN INJERTO NI PROTESIS	162	0,6691
HERNIAS P.A.BILAT.CON INJERTO O PROTESIS	-	0,7000
HERNIA DIAFRAGMATICA	155	2,0217
CISTOSTOMIA PERCUTANEA	329	0,6200
RESECCION ENDOSCOPICA LESION VEJIGA	311	0,7532
EXCISION ENDOSCOPICA O DESTRUCCIÓN DE LESIÓN O TEJIDO URETRA	329	0,6200
LIBERACION ESTENOSIS URETRAL	313	0,6969
CATETERISMO URETRAL	324	0,4001
BIOPSIA CERRADA PROSTATAS	349	0,5662
OPERACIONES SOBRE ESCROTO Y TUNICA VAGINAL, TESTICULOS Y CORDON ESPERMATICO	340	0,6002
ESTERILIZACION MEDIANTE VASECTOMIA	351	0,2522
FIMOSIS EN EDAD PEDIATRICA	343	0,3211
OPERACIONES SOBRE OVARIOS Y TROMPAS (CON EXTIRPACION)	359	1,0667
OPERACIONES SOBRE OVARIOS Y TROMPAS (RESTO)	361	0,7700
INTERVENCIONES SOBRE CUELLO UTERINO	360	0,7599
PROCEDIMIENTO DIAGNOSTICO SOBRE EL UTERO Y ESTRUCTURAS DE SOPORTE	364	0,6057
MIOMECTOMIA UTERINA	359	1,0667
LEGRADO UTERINO	381	0,4741
HALLUX VALGUS Y OTRAS DEFORMACIONES DE LOS DEDOS DEL PIE	225	1,1226
EXTRACCION MATERIAL OSTEOSINTESIS	-	0,6000
ARTROSCOPIA	232	0,7902
EXCISION DE MENISCO DE RODILLA	222	1,0785
GANGLIONECTOMIA Y DUPUYTREN	229	0,8259
OTRAS INTERVENCIONES SOBRE TEJIDOS BLANDOS	227	0,9264
TUMORES BENIGNOS DE MAMA	262	0,7095
QUISTE PILONIDAL	267	0,5241
EXTIRPACION LESION PIEL CON REPARACION PLASTICA	268	0,8112