

- [Genel](#)
- [Genel Muhasebe](#)
- [Finans Yönetimi](#)
- [İnsan Kaynakları ve Personel Ücretleri](#)
- [Maddeler, Ürün](#)
- [Alım, Satım, Sevkiyat Süreçleri](#)
- [Perakende Satış](#)
- [Nebim V3 POS](#)
- [Veri Ambarı ve İş Zekası](#)
- [V3 ERP, STORE VE MOBİL Uygulamalara eklenen Rapor ve Programlar Listesi](#)

Genel

- Nebim V3 18.4.1 versiyonu ile birlikte, temin edilen lisanslar kontrol edilmeye başlanmıştır.

Bu kontrol sayesinde kullanıcıların karşısına sadece firmalarının temin etmiş olduğu lisanslarda geçerli olan menüler çıkacaktır. Nebim V3 lisanslarına göre daha sadeleştirilmiş Nebim V3 ERP / Store / Warehouse menüleri ile çalışmalarına devam edebileceklerdir. Örnek ile açıklamak gerekirse dış ticaret yapmayan ve Nebim V3'ün ithalat ve ihracat lisanslarını temin etmemiş bir firmada Dış Ticaret menüsü kullanıcıların karşısına gelmeyecek; kullanıcı/program yetki ayarlarını kapatmak zorunda kalmayacaktır.

İş ortakları ile online olarak aynı sql sunucu üzerine çalışan firmalarda iş ortakları kullanıcıları için merkezin temin etmiş olduğu Nebim V3 iş ortağı ürün lisansları kontrol edilecektir. Örneğin, iş ortakları muhasebe işlemleri için merkez firma ile aynı sunucuyu kullanıyor ise "Nebim V3 İş Ortağı için Genel Muhasebe" ürün lisansı temin edilmiş mi kontrol edilerek merkez firma lisansları arasında yok ise iş ortağı kullanıcısının muhasebe işlemi yapmasına izin verilmeyecektir.

Nebim V3 18.4.1 versiyonu ile eklenen ürün lisans kontrolü ile ofis yerel para birimi kontrol edilmektedir. Nebim V3 Birden Çok Yerel Para Birimi lisansı bulunmuyor ise şirket para biriminden farklı para birimi ile çalışan ofislerden hareket girilmesi engellenecektir.

Nebim V3 POS uygulamasında da ürün lisansları kontrol edilmektedir. Aktif indirim kampanyalarının satış anında çalışması için Nebim V3 İndirim Kampanyaları Yönetimi lisansı kontrol edilmektedir. Bulunmuyorsa aktif kampanyalar olmadan satışa devam edilebilecektir.

Yeni nesil ÖKC cihaz entegrasyonu için Nebim V3 Mağaza Kullanıcısı için YN ÖKC Entegrasyonu ürünü zorunludur. Bu ürün bulunmuyorsa aşağıdaki ÖKC entegrasyonları çalışmayacaktır. Bu entegrasyonları kullanan pos terminallerinde Nebim V3 POS açılmayacaktır.

ShtihM, Atol, RomPos entegrasyonları içinde ilgili Nebim V3 ürün lisansının temin edilmiş olması gerekir. Bu cihazlar ile entegre çalışan pos terminallerinde de Nebim V3 POS çalışmayacaktır.

Nebim V3 18.4.1 versiyonu ile entegre olduğumuz Verifone Banka POS cihazları ile ödeme işlemlerinin gerçekleştirilebilmesi için ilgili Nebim V3 ürün lisansı temin edilebilir.

Entegre olduğumuz sadakat yönetimi firmalarının servislerinin çalışması için de bu firmalar ile entegrasyon aşamasında geliştirilmiş ürün lisansları gerekmektedir. Gerekli lisanslar yok ise müşteri doğrulama işlemi gerçekleşmeyecektir. Nebim V3 Sadakat Yönetimi lisansları şunlardır:

- Nebim V3 Mağaza için Hopi Entegrasyonu
- Nebim V3 Mağaza için Zubizu Entegrasyonu
- Nebim V3 Mağaza için Paro Entegrasyonu

Nebim V3 Integrator ile kendi özel yazılımını geliştiren firmalarda da hareket oluşturma işlemlerinde ilgili hareket için gerekli olan Nebim V3 lisansı kontrol edilecek; hareket oluşturulmasına izin verilmeyecektir.

Nebim V3 Windows Service Manager ile belirlenmiş zamanlarda otomatik çalışan servis uygulamalarında da ürün lisans kontrolleri yapılmaktadır.

Nebim V3 ERP ürün lisans kontrolü için lisans aktivasyon işlemlerinde önceki versiyonlardan farklı bir aktivasyon süreci yoktur. Lisans yöneticisi olan kullanıcılar önceki versiyonlarda olduğu gibi V3 Lisansını Devreden Çıkart işlemi ile lisanslarını devredışı bırakabilecekler; sonrasında Nebim V3 ERP bağlantı ekranı ile sql sunucu seçildikten sonra aktivasyon işlemlerini tamamlayabileceklerdir.

Temin edilmiş Nebim V3 Lisans Ürünleri Lisans Yönetimi ekranından incelenebilir.

Kapsam		Kullanıcı	
Türü	Ticari Lisans	Ofis Kullanıcısı	100
Ürün Versiyonu	V3.18.4.1	Mağaza Kullanıcısı	100
Mağaza Sayısı	100	Offline Mağaza Kullanıcı	2
İş Ortağı Şirketleri	100	Veri Al/Gönder Kullanıcısı	5
		Guided Sales Kullanıcısı	1000

Ürünler	
Ürün	
Nebim V3 Genel Muhasebe	
Nebim V3 Sabit Kıymet Yönetimi	
Nebim V3 Maliyet Merkezi Yönetimi	
Nebim V3 İnsan Kaynakları	
Nebim V3 Teşvik Primi Yönetimi	
Nebim V3 Personel Ücretleri	
Nebim V3 Mobil	
Nebim V3 Ürün Topla ve Paketle	

Toplam			
Mağaza Sayısı	1	Ofis Kullanıcısı Sayısı	6
İş Ortağı Sayısı	0	Mağaza Kullanıcısı Sayısı	4
		Veri Al/Gönder Kullanıcısı Sayısı	0

Firmaların ERP uygulama versiyonlarını Nebim V3 18.4.1 versiyonuna yükseltmeden önce kullanmakta oldukları Nebim V3 özelliklerini kontrol eden ve temin edilmesi gereken bir lisans olup/olmadığını kontrol eden bir program NebimExtra'da 02/04/2018 tarihinde Güncellemeler menüsünde yayınlanmıştır. İlgili güncelleme içinde yer alan dosya indirilerek; Nebim V3 çalışma dizinine kopyalanmalı ve çalıştırılmalıdır.

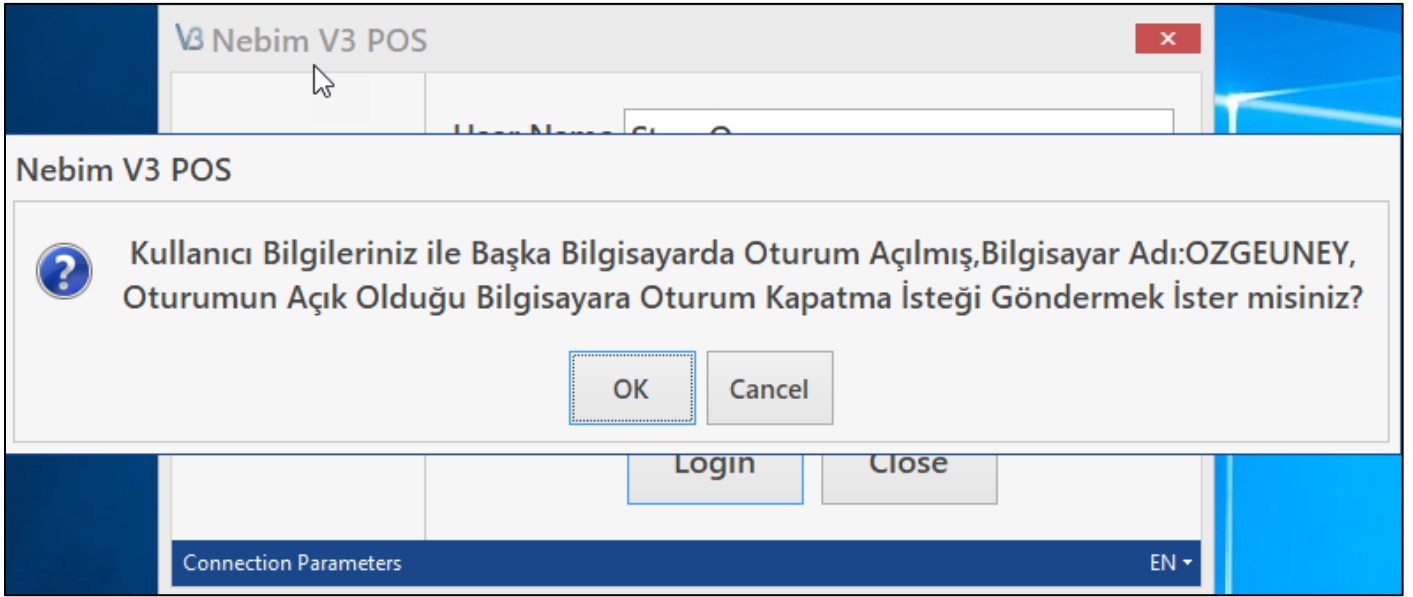
Bu program çalışmadı ise Nebim V3 18.4.1 versiyonuna yükseltme işlemi çalışmayacaktır.

Bu program çalıştığında, temin edilmemiş fakat kullanılmakta olan Nebim V3 fonksiyonları listelenir ise; firmanın Nebim V3 18.4.1 versiyonu geçişi öncesi lisans eksikliğinden doğabilecek olası sorunları düzeltmek için müşterinin temsilcisi ile iletişime geçmesi önerilmektedir.

- Nebim V3 uygulamalarına aynı Nebim V3 kullanıcı bilgileri ile farklı makinelerden giriş yapılmasına izin verilmemektedir. Bunun sebebi aynı anda açık fişleri aynı kullanıcı farklı makinelerden giriş yaptığı zaman kontrol edilememesi ve data tutarsızlıklarına sebep olmasıdır.

Nebim V3 uygulamalarına giriş yapılmak istendiğinde eğer giriş yapmak istenen Nebim V3 kullanıcı bilgileri ile başka bir makinada açık bir oturum var ise bu durumda son oturum açmak isteyen kullanıcıya oturumun açık olduğu bilgi mesajı gösterilmekte ve daha önce den oturum açan kullanıcıya da oturum kapatma isteği gönderilmektedir.

Yeni oturumu açmak isteyen Nebim V3 kullanıcılarına gösterilen açık oturum uyarısında şu anda oturumun hangi makinada açık olduğu bilgisi de eklendi. Bu sayede kullanıcı diğer kullanıcıya daha kolay ulaşması sağlandı.



- Nebim V3 ERP uygulaması içerisinde şirket e-mail yapısı kullanarak gönderilen e-mailler de ortak bir e-mail ayarı üzerinden gönderim sağlanıyordu. Farklı konular için gönderilen e-maillerde gönderen adı; gönderen e-mail adresi tekti. Nebim V3 18.4.1 versiyonu ile birlikte her konu için farklı ayar yapılabilmesi sağlandı. E-Mail gönderilirken; gönderim nedenine göre ilgili mail tipi için ayarlanmış parametrelerdeki gönderen adı ve e-mail adresinin kullanılması sağlandı.

E-Mail Tipi	E-Mail Tipi Açıklaması	Şirket Mail Sunucusu Tipi	Gönderen Adı	E-Mail Adresi	Şirket Mail Sunucu Adresi	Şirket Mail Sunucu Portu	SSL Gerektirir
1	Rapor	2	Nebim Rapor			587	<input checked="" type="checkbox"/>
2	E-Mutabakat	2	Nebim E-Mutabakat			587	<input checked="" type="checkbox"/>
3	Self Servis İK	2	Self Servis İnsan Kaynakları			587	<input checked="" type="checkbox"/>
4	Diğer Mağazadan Ürün Talep Siparişi	2	Nebim Ürün Talep			587	<input checked="" type="checkbox"/>
5	Şüpheli Alacak	2	Nebim			587	<input checked="" type="checkbox"/>

Şirket E-Mail Parametreleri

E-Mail Tipi: E-Mutabakat

Şirket Mail Sunucusu Tipi: SMTP

E-Mail Adresi:

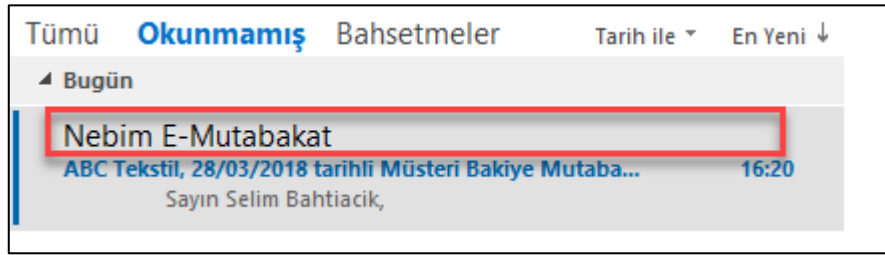
Gönderen Adı: Nebim E-Mutabakat

Parola: *****

Şirket Mail Sunucu Adresi:

Şirket Mail Sunucu Portu: 587

SSL Gerektilir



- Nebim V3 ERP'de E-Posta ile gönderilmesi uygun olan raporlar belirlenen zamanlarda belirtilen filtreler ile otomatik olarak çekilip belirlenen kişilere mail atılabilmektedir.

Bu aşamada eğer verilen filtre ile ilgili raporda sonuç gelmiyor ise ilgili kişilere mail gönderilmemektedir. Fakat bazı durumlarda ve rapor içeriğine göre ilgili rapor için kayıt bulunamamış olması da önemli ve aksiyon alınması gereken bir sonuç olduğundan kayıt bulunamadığı durumlarda da mail gitmesi istenebiliyordu. Bu nedenle "Zamanlanmış E-Mail Yöneticisi" programına "Kayıt Bulunamayan Raporlarda Gönderilsin" parametresi eklendi.

Rapor Ara

Menü Adı	Alt Menü Adı	Rapor Adı	Sorgu Adı	Filtre Adı	Rapor Bilgisi	Açıklama	Görünüm Tipi	Dosya Adı	E-Posta Gönderilmeye Uygun
		*envanter							<input type="checkbox"/>
Depo Yönetimi	Envanter	Envanter (Stok) Düzeltme Fiş...	Envanter (Stok)		Zamanlanmış E-Mail Yöneticisi	(Tek Sorguda)	Grid	Inner_SA.def2.grd	<input type="checkbox"/>
Depo Yönetimi	Set Ürün İşlemleri	Set Envantiri ve Set Yapılabi...	Set Envantiri v				Grid	InventoryUnkableProduct.de...	<input type="checkbox"/>
Depo Yönetimi	Raporlar	Ürün Envantiri Raporu	Ürün Envantiri Raporu				Pivot	InventoryProducts.UrunKodu...	<input checked="" type="checkbox"/>
Depo Yönetimi	Raporlar	Ürün Envantiri Raporu	Ürün Envantiri Raporu				Grid	InventoryProducts.UrunKodu...	<input checked="" type="checkbox"/>
Depo Yönetimi	Raporlar	Ürün Envantiri Raporu	Ürün Envantiri Raporu				Pivot	InventoryProducts.UrunKodu...	<input checked="" type="checkbox"/>
Depo Yönetimi	Raporlar	Ürün Envantiri Raporu	Ürün Envantiri Raporu				Pivot	InventoryProducts.UrunKodu...	<input checked="" type="checkbox"/>
Depo Yönetimi	Raporlar	Ürün Envantiri Raporu	Ürün Envantiri Raporu				Grid	InventoryProducts.UrunKodu...	<input checked="" type="checkbox"/>
Depo Yönetimi	Raporlar	Ürün Envantiri Raporu	Ürün Envantiri Raporu				Pivot	InventoryProducts.UrunKodu...	<input checked="" type="checkbox"/>
Depo Yönetimi	Raporlar	Ürün Envantiri Raporu	Ürün Envantiri Raporu				Pivot	InventoryProducts.UrunKodu...	<input checked="" type="checkbox"/>
Depo Yönetimi	Raporlar	Ürün Envantiri Raporu	Ürün Envantiri Raporu				Grid	InventoryProducts.UrunKodu...	<input checked="" type="checkbox"/>
Depo Yönetimi	Raporlar	Ürün Envantiri Raporu	Ürün Envantiri Raporu				Pivot	InventoryProducts.UrunKodu...	<input checked="" type="checkbox"/>
Depo Yönetimi	Raporlar	Ürün Envantiri Raporu	Ürün Envantiri Raporu				Grid	InventoryProducts.def.grd	<input type="checkbox"/>
Depo Yönetimi	Raporlar	Ürün Envantiri Raporu	Ürün Envantiri Raporu				Grid	InventoryProducts.def.grd	<input type="checkbox"/>
Depo Yönetimi	Raporlar	Ürün Envantiri Raporu	Ürün Envantiri Raporu				Grid	InventoryProducts.def.grd	<input type="checkbox"/>
Depo Yönetimi	Raporlar	Ürün Envantiri Raporu	Ürün Envantiri Raporu				Grid	InventoryProducts.lotemvent...	<input type="checkbox"/>
Depo Yönetimi	Raporlar	Ürün Envantiri Raporu	Ürün Envantiri Raporu				Grid	InventoryProducts.Ozet.grd	<input type="checkbox"/>
Depo Yönetimi	Raporlar	Ürün Envantiri Raporu	Ürün Envantiri Raporu				Grid	InventoryProducts.Ozellige...	<input checked="" type="checkbox"/>
Depo Yönetimi	Raporlar	Ürün Envantiri Raporu	Ürün Envantiri Raporu				Grid	InventoryProducts.Hiyerarsi...	<input checked="" type="checkbox"/>
Depo Yönetimi	Raporlar	Ürün Envantiri Raporu	Ürün Envantiri Raporu				Grid	InventoryProducts.Ozellige...	<input checked="" type="checkbox"/>
Depo Yönetimi	Raporlar	Ürün Envantiri Raporu	Ürün Envantiri Raporu				Grid	InventoryProducts.def.grd	<input type="checkbox"/>
Depo Yönetimi	Raporlar	Ürün Envantiri Raporu	Ürün Envantiri Raporu				Grid	InventoryProducts.def.grd	<input type="checkbox"/>

Zamanlanmış E-Mail Yöneticisi

Zamanlama Adı: Hergün 17:25

E-Mail Rapor Dosyası Eki: Excel (97-2003 Formatı)

Veri Dili: Türkçe

Bağlık Dili: Türkçe

Değer Olarak Depo Aktarılmalı

Kayıt Bulunamayan Raporlarda Gönderilsin

E-Mail Konusu: Aşağı Miktarın Altına Düşen Ürünler

E-Mail Adresi: depo@nebim.com.tr

- E-İrsaliye Uygulaması Gelir İdaresi Başkanlığı tarafından çıkarılan 487 sıra nolu tebliğ ile duyuruldu. Nebim V3 18.4.1 versiyonu ile de Nebim V3 E-İrsaliye uygulaması Nebim V3'e eklendi.

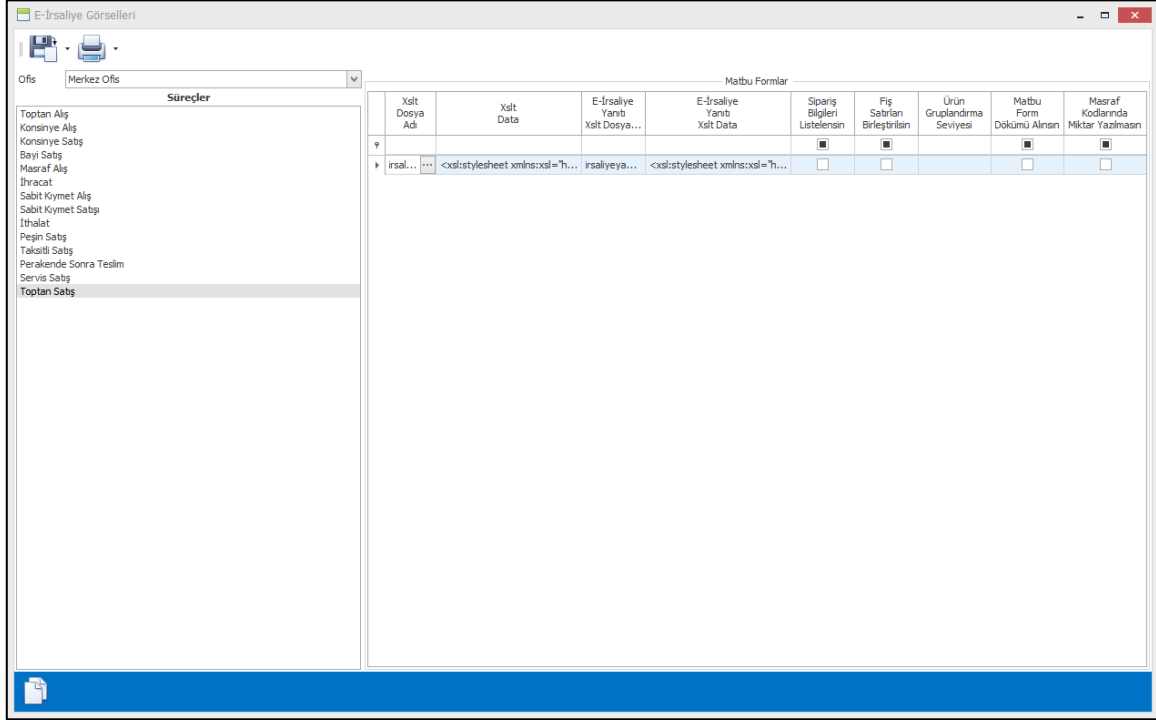
E-İrsaliye uygulamasına tabi olan firmalar e-İrsaliye uygulamasına tabi olan diğer firmalara düzenleyecekleri irsaliyeleri e-İrsaliye olarak düzenlemek zorundadırlar. Ayrıca e-İrsaliye uygulamasına tabi olan firma kendi mağazalarına düzenleyeceği irsaliyeler ile mağazalarının kendi aralarında düzenleyecekleri irsaliyeleri de yine e-İrsaliye olarak düzenlemek zorundadırlar.

Bununla birlikte yine e-İrsaliye uygulamasına tabi olan firmalar farklı lokasyonlarda bulunan ofis depoları arasında düzenleyecekleri irsaliyeleri de yine e-İrsaliye olarak düzenlemek zorundadırlar.

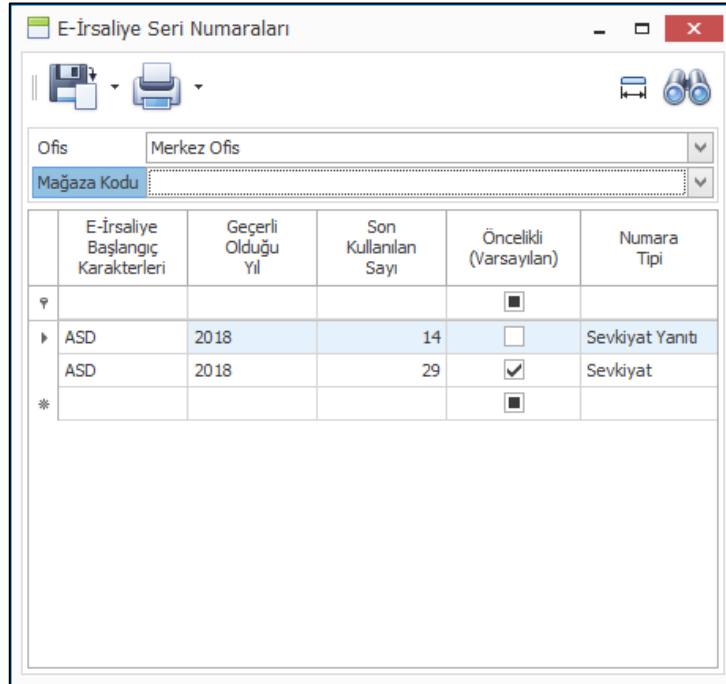
Nebim V3 18.4.1 versiyonu ile e-İrsaliye uygulamasına tabi olan firmaların tüm bu süreçlerde e-İrsaliye düzenlemesine imkan verilmiştir.

E-İrsaliye uygulamasını destekleyebilmek amacı ile öncelikle Şirket Parametreleri, E-Devlet Parametreleri sekmesine "Şirket E-İrsaliyeye Tabidir" parametresi eklendi. Bu parametre işaretlendiğinde e-İrsaliye uygulaması için hangi entegratör ile çalışılacağı ve hangi tarih itibarı düzenlenecek irsaliyelerin e-İrsaliye olacağı parametreleri de yine aynı ekranda girilebilmektedir.

Düzenlenecek olan e-irsaliyeler için kullanılacak olan dizayn dosyalarının seçilebilmesi için "E-İrsaliye Görselleri" programı Süreç ve Form Döküm Parametreleri menüsüne eklendi. Bu program ile her bir süreç için hangi şirkette hangi dizayn dosyasının kullanılacağı belirlenebilmektedir.



Yine Süreç ve Form Döküm Parametreleri menüsüne eklenen E-İrsaliye Seri Numaraları programı yardımı ile düzenlenecek olan e-irsaliyelerin başlangıç karakterleri ofis ve mağaza bazında belirlenmelidir.



E-Fatura uygulamasında olduğu gibi e-irsaliye uygulamasında da firmalara düzenlenecek irsaliyelerin e-irsaliye olabilmesi için irsaliyeye konu olan gönder ve alan iki tarafında e-irsaliye uygulamasına tabi olması gerekmektedir. Bu nedenle cari hesap kartlarına "E-İrsaliyeye Tabidir" parametresi eklendi. Bu parametre kullanıcı tarafından manuel olarak işaretlenebildiği gibi entegratör firmalardan servis yardımı ile GİB'den alınan bilgi ile sistem tarafından otomatik olarak işaretlenmektedir.

Müşteri

Müşteri Kodu: 120 00 444

Mavi Dünya A.Ş.

Genel Varsayılan Değerleri

Ofis: Merkez Ofis

Müşteri Tipi:

Hitap Kodu:

Veri Dil Kodu: Türkçe

Para Birimi: TRY

Yalnızca Seçilen Para Birimi ile İşlem Yapılabilir

Kur Tipi:

Kredi Limiti: 0,0000 +

Mutabakat Tarihi: 5.01.2017

Valor Tarihi Hesaplama Formülü:

Ödeme Süresi (Gün): 0

Hesap Açılış Tarihi: 13.12.2016

Hesap Kapanış Tarihi: 1.01.1900

Üretimde Kullanılacak

Kullanım Dışı

Diğer Satış

Vergi

E-Faturaya Tabidir

E-İrsaliyeye Tabidir

E-Fatura "Ticari" Olarak Düzenlenecek

Gerçek Kişilik (Şahıs)

TC Kimlik No:

Vergi Dairesi Kodu:

Vergi Numarası: 1111111111

Mersis Numarası:

Tedarikçi Kodu: 1-1-36

arif konsolide tedarikçi

Borç	72.119,55
Alacak	15.084,62
Bakiye	57.034,93
Açık Ç/S Riski	0
Bakiye + Risk	57.034,93

Satış Kanalı:

Satış Kanal Hiyerarşisindeki Yeri:

Şirket parametrelerinde E-irsaliyeye tabidir işaretli iken e-irsaliyeye tabidir seçili olan firmalara düzenlenen irsaliyeler ve e-irsaliyeye tabi olan firmalardan alınan irsaliyeler e-irsaliye olarak işlem görmektedir. Firmanın düzenlediği satış veya alış iade irsaliyelerinde karşı firmanın da e-irsaliye tabi olması durumunda irsaliye sistem tarafında otomatik olarak e-irsaliye olarak çalıştırılacaktır.

İrsaliye - Toptan Satışlar

Başlık Satırlar Özet Giriş Ürün Ağacı

Anahtar

İrsaliye Ref. Numarası:

İade

Genel

İrsaliye Tipi: E-İrsaliye

E-İrsaliye Numarası:

Koçan Kodu:

İrsaliye Tarihi: 19.04.2018 22:52

İşlem Tarihi: 19.04.2018 22:52

Pozisyon

Ofis: Merkez Ofis

Depo Kodu: Depo 2 { Sip - İrs - Fat }

Diğer

Ödeme Planı:

İthalat Dosya Numarası:

İhracat Dosya Numarası:

Sevkiyat Yöntemi:

Teşlimatçı Kodu:

Kargo Şirketi Kodu:

Kargo Şirketi Takip No:

Açıklama:

Dahili Açıklama:

Müşteri: Mavi Dünya A.Ş.

Müşteri Kodu: 120 00 444

Alt Hesap Kodu:

Bağlantı (Kış):

Depo Kodu:

Teslim Adresi

Ev Adresi: Ahmethacılar Mahallesi, Hasanfaklılar, 41600 Kandıra/Kocaeli, Turkey MERKEZ ADANA ADANA Türkiye

Fatura Adresi

Ev Adresi: Ahmethacılar Mahallesi, Hasanfaklılar, 41600 Kandıra/Kocaeli, Turkey MERKEZ ADANA ADANA Türkiye

Borç	72.119,55
Alacak	15.084,62
Bakiye	57.034,93
Açık Ç/S Riski	0
Bakiye + Risk	57.034,93
Kredi Limiti	0
Kalan Kredi Limiti	-57.034,9300

E-irsaliye uygulamasında e-irsaliye üzerinde varsa irsaliyenin sevkiyatını yapan taşıyıcı firma bilgileri, eğer firma kendi aracı ile sevkiyat yapıyor ise araç plaka bilgisi ve araç sürücü bilgileridir. Nebim V3 18.4.1 versiyonu ile birlikte Araç tanımlaması, sürücü tanımlaması, aracın sürücülerinin tanımlanabilmesi ve irsaliye üzerinde ilgili irsaliyenin sevkiyatını yapan araç ve sürücü bilgilerinin tanımlanması sağlandı. İrsaliye ile birlikte dahili hareketler üzerine de bu bilgiler eklenerek girilebilmesi sağlandı.

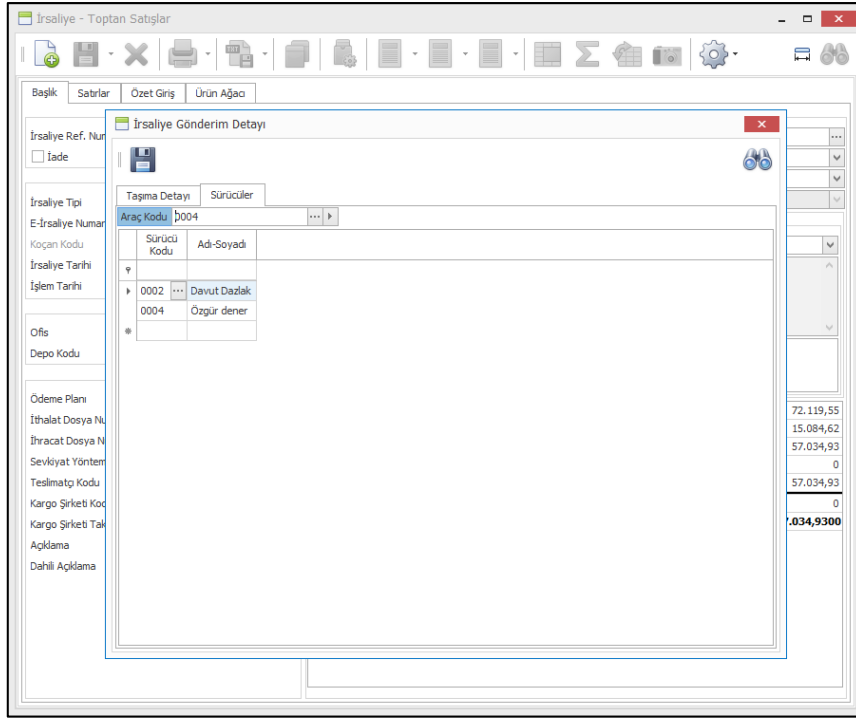
Araç Kodu: 0004 Araç Tipi Kodu: Kamyon
Marka: FORD Model:
Plaka: 34TT44 Açıklama: a
Hacim Kapasitesi: 1000
Ağırlık Kapasitesi: 1000

Sürücü Kodu: 0004
Adı: Özgür Soyadı: dener
TC Kimlik No:
Cari Hesap Tipi: Tedarikçi Cari Hesap Kodu: 1-1-10

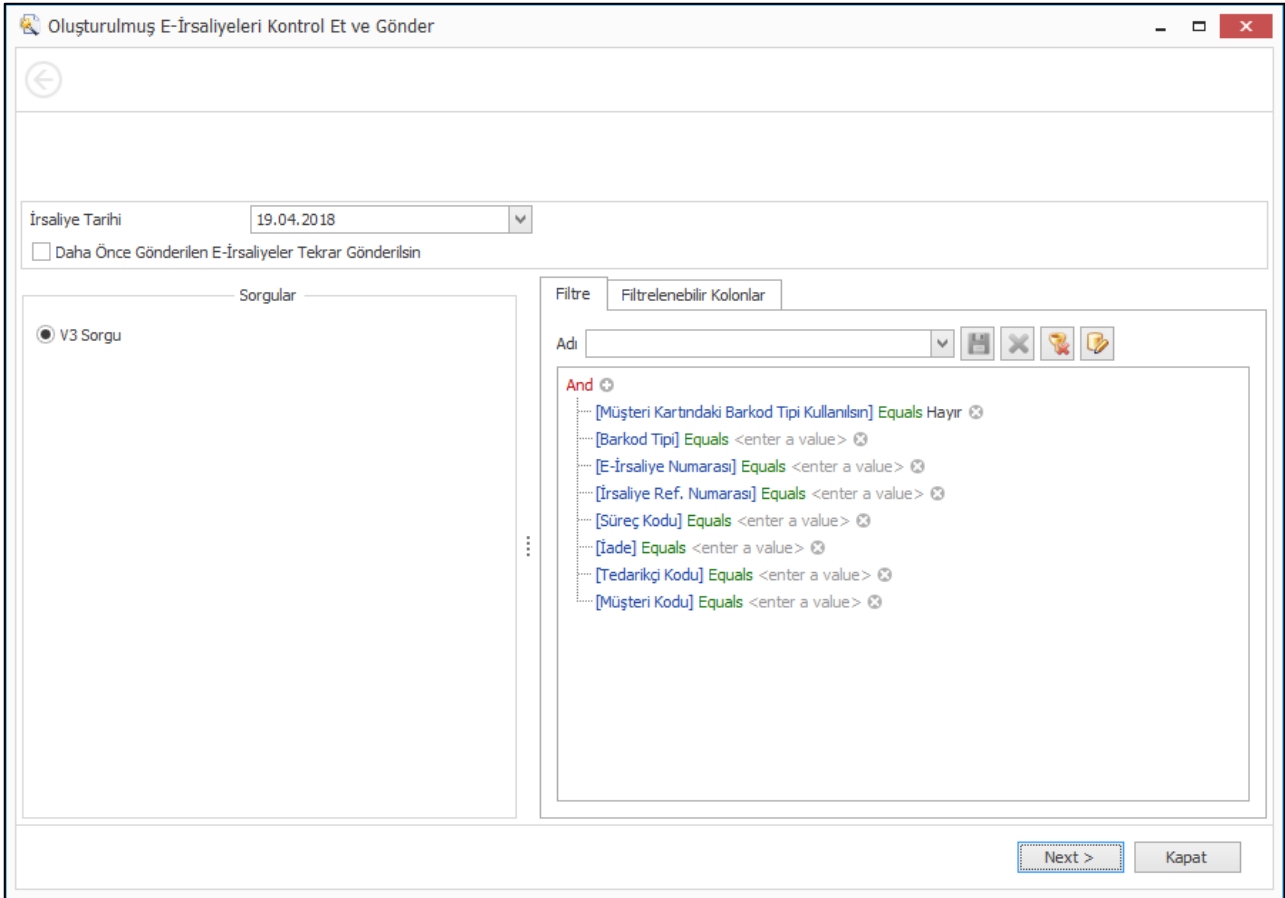
Araç Kodu: 0004 Araç Tipi Kodu: Kamyon
Marka: FORD Model:
Plaka:
Hacim Kapasitesi:
Ağırlık Kapasitesi:

Araç Sürücüleri

Sürücü Kodu
▼
▶ Davut Dazlak
Özgür dener
*

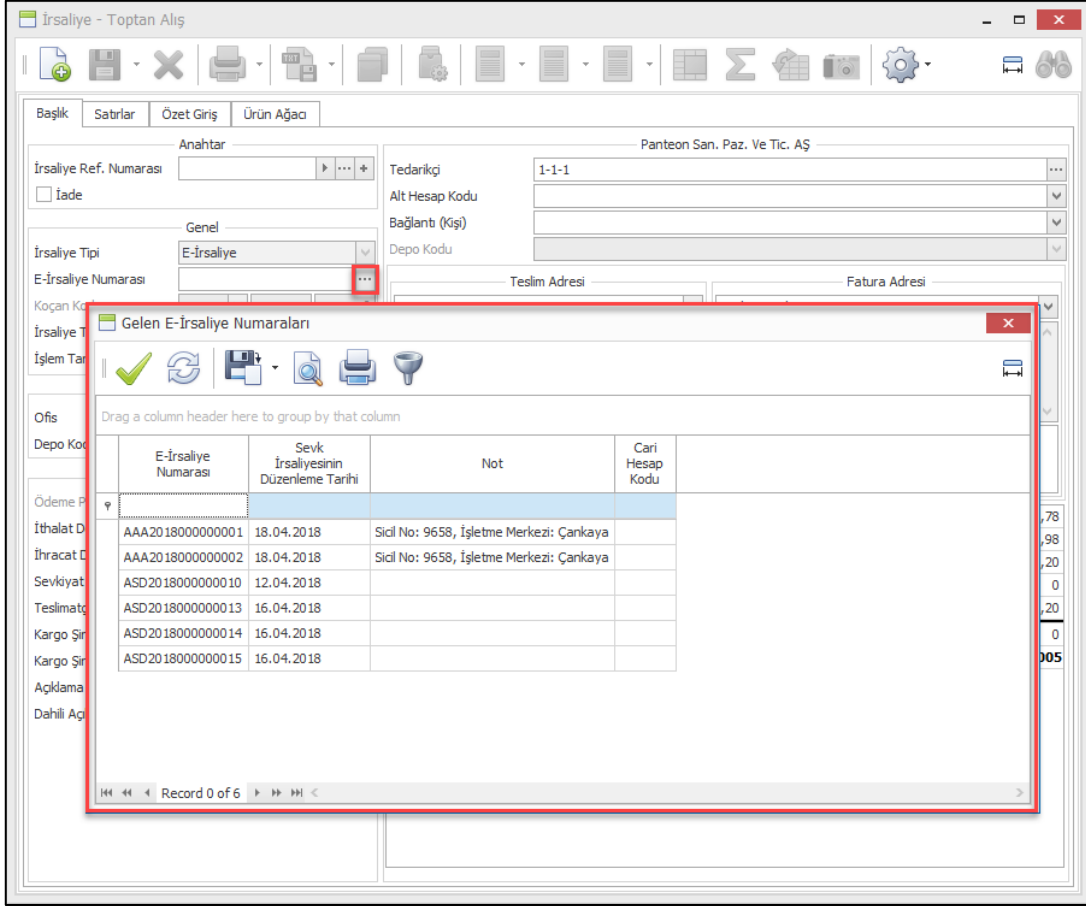


E-irsaliye uygulaması, e-fatura uygulaması ile aynı şekilde çalışmaktadır. İrsaliler düzenlendikten sonra kontrol edilmekte ve daha sonra e-irsaliye numarası alınarak entegratöre gönderilmektedir. Bu nedenle Depo Yönetimi, Sevkiyat menüsü altına "Oluşturulmuş E-İrsalileri Kontrol Et ve Gönder" programı eklendi. Bu program ile e-irsaliye olarak düzenlenmiş satış irsalileri, alış iade irsalileri, mağazaya sevkiyat irsalileri ve farklı lokasyonlarda bulunan depolar arası transfer hareketleri kontrol edilip gönderilmektedir. Bu program ile gönderilen e-irsaliler yeni yazılan Nebim V3 E-İrsaliye servisi ile çalışmakta olan entegratör firmasına gönderilecektir.

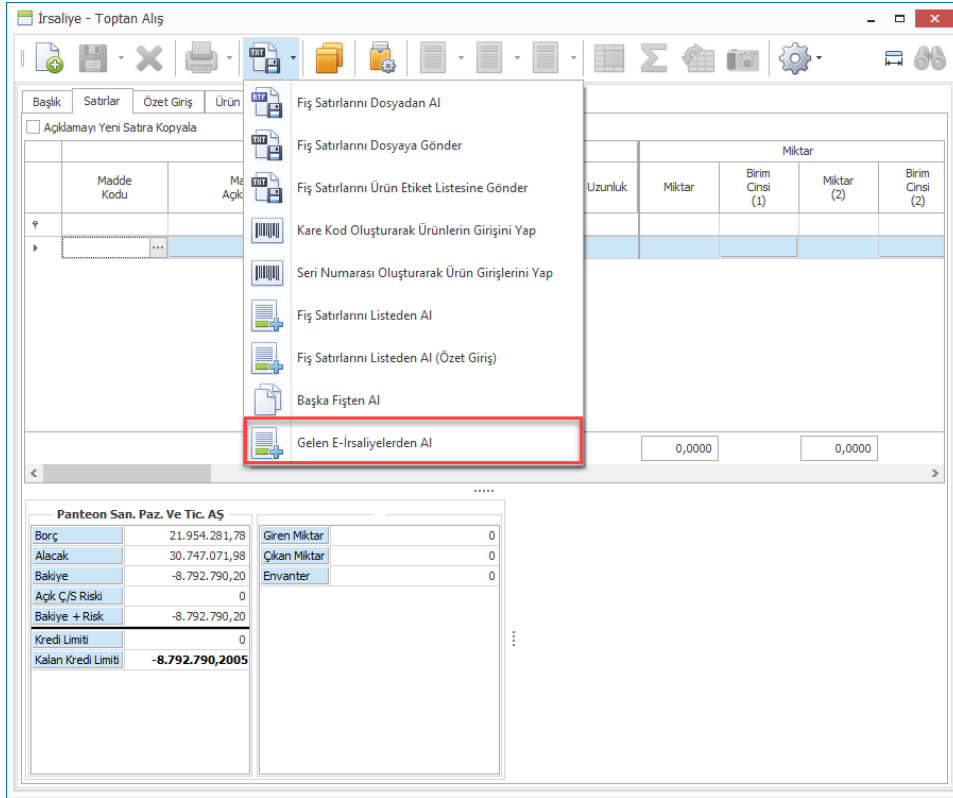


Gönderilen e-irsaliyeler dışında bir de karşı tarafın düzenlemiş olduğu e-irsaliyelerin kabul edilmesi konusu bulunmaktadır. E-irsaliye uygulamasına tabi tedarikçi firmaların düzenlemiş olduğu e-irsaliyeler, firmanın kendi mağazaları veya farklı lokasyonlarından gelen e-irsaliyeler Nebim V3 E-İrsaliye servisi ile kabul edilmekte ve e-irsaliye ara tablolarına yazılmaktadır.

E-İrsaliye uygulamasına tabi tedarikçilerden gelen veya e-irsaliye uygulamasına tabi firmalardan gelen iadeler için kabul işlemi yapılabilmesi için ilgili irsaliye programı üzerinde E-İrsaliye numarası yanındaki bulma butonuna basarak kabul edilecek olan irsaliye seçilmelidir.

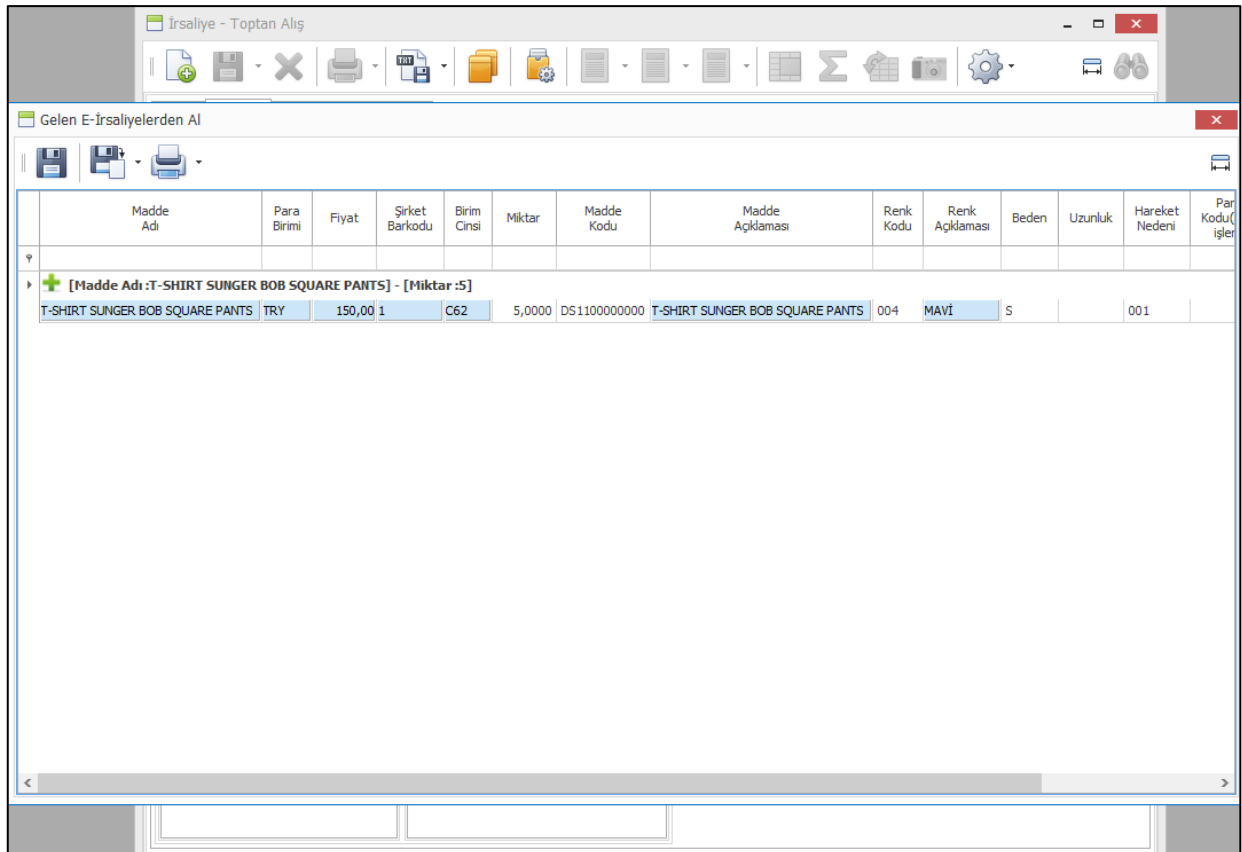


Bu bölümde kabul edilmek istenen e-irsaliye numarası seçildikten sonra satırlar bölümüne geçildiğinde istenir ise satırlar manuel olarak girilerek gelen e-irsaliye kabul edilebilir. Eğer gelen irsaliyeyi kontrollü bir şekilde kabul etmek istenir ise bu durumda fiş üzerinde Fiş Bilgi Al/Gönder menüsüne eklenen "Gelen E-İrsaliyelerden Al" programı kullanılabilir.



Yeni eklenen Gelen E-İrsaliyelerden Al programı ile başlık bölümünde seçilen e-irsaliye numarasının satırları kullanıcının karşısına getirilmektedir. Burada eğer şirket barkodu ile ürünler Nebim V3' de tanımlı ürünler ile eşleşir ise bu durumda ürün kodları otomatik olarak doldurulacaktır. Eşleşmemesi durumunda kullanıcı burada ilgili irsaliye satırında hangi ürün kodunu kullanacağını seçebilecektir.

Bununla birlikte gelen e-irsaliye içerisinde satırda gelen miktarlarda yine irsaliye kabul edilirken farklı ürün kodlarına bölünebilmektedir. Örneğin model bazında gelen bir satırdaki miktar renk beden detayında bölünerek Nebim V3' e işlenebilmektedir.



E-Fatura uygulamasından farklı olarak e-irsaliyede kabul edilen her e-irsaliye için bir de e-irsaliye yanıtı gönderilmesi zorunludur. Gönderilen e-irsaliye yanıtında kabul edilen irsaliye bilgilerinin tamamı satır bazında bulunmakta ve buna ek olarak gelen irsaliye içerisinde eksik veya fazla olarak kabul edilen miktarlarda bulunmaktadır.

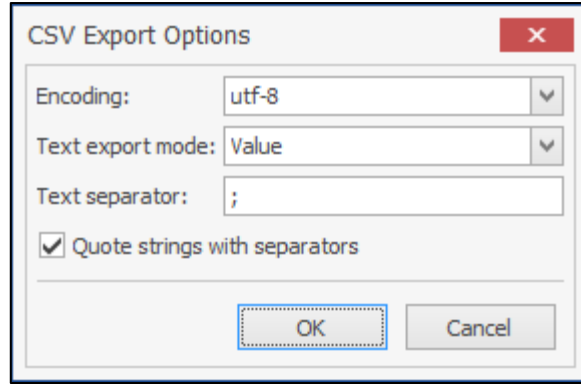
Eğer irsaliye başlık kısmında e-irsaliye numarası seçildikten sonra satırlar manuel olarak girilir ise bu durumda tüm satırlar eksik veya fazla olmadan olduğu gibi kabul edilmiş sayılacaktır.

Gelen E-İrsaliyelerden AI ile giriş yapılırken eksik veya fazla ürün miktarı girişi yapılabilmektedir. Burada girilen eksik veya fazla miktarlar fatura kayıt edildiğinde ilgili tablolara kayıt edilmekte ve daha sonra çalışmakta olan Nebim V3 E-irsaliye servisi ile karşı firmaya gönderilecektir.

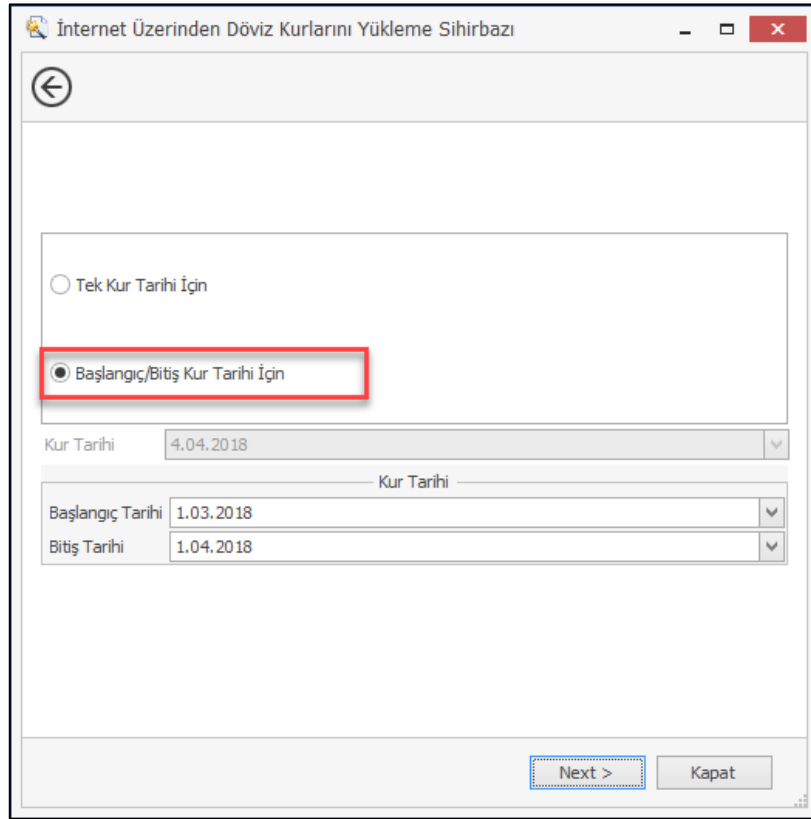
Dahili hareketler veya firmanın kendi mağazaları arasında düzenlediği e-irsaliyelerin kabul edilmesinde yeni bir program yazılmamıştır. Mevcut kullanılmakta olan onaylama programlarına gerekli kontroller eklenerek onaylanan e-irsaliyenin eksik fazla miktarları da oluşturularak irsaliye yanıtının gönderilmesi sağlanmıştır.

- Pivot grid ile alınan raporlarda hücre seçildiğinde tüm sütunun veya tüm satırın seçilebilmesi için pivot grid ayarlarına Grid Seçenekleri sekmesine "Hücre Seçimi Ayarı" seçenekleri eklendi. Hücre tıklandığında seçeneğe göre tüm satır veya tüm sütunun seçilebilmesi sağlandı. İşaretlenmiş seçenek tüm pivot raporlar için geçerli olacaktır.

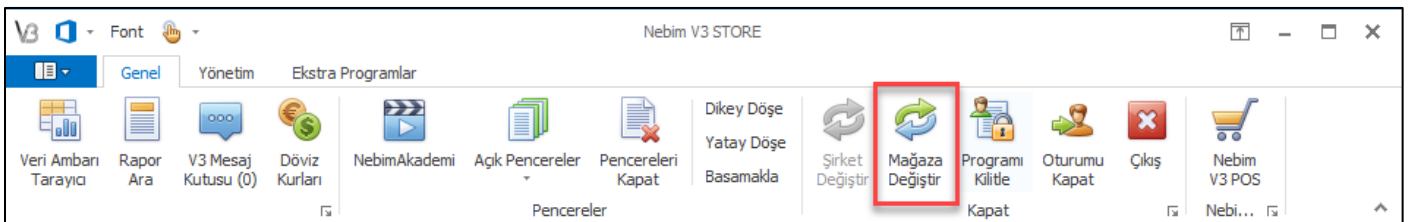
- Grid raporlar CSV dosya formatında kaydedilebilmesi sağlandı. Seçilen encoding, kolon ayırıcı değerleri ile csv dosyası oluşturulabilir.



- Nebim V3 ERP uygulamasına yeni geçen firmalar veya döviz kuru eksik olan günlerin döviz kurlarını tamamlamak isteyen firmalar için Döviz Kurları giriş programında yer alan İnternet Üzerinden Döviz Kurlarını Yükleme Sihirbazına iki tarih arası döviz kurlarını; seçilen bankanın döviz servisinden alınabilmesi için başlangıç-bitiş kur tarihi seçenekleri eklendi.



- Farklı mağazalardan sorumlu olan; sorumlu olduğu mağazalar için hareket girmesi gereken mağaza koordinatörlerinin kolaylıkla işlem yaptığı mağazayı değiştirebilmesi için Mağaza Değiştir seçeneği eklendi. Sadece mağaza koordinatörü olan kullanıcılarda aktif olacak "Mağaza Değiştir" seçeneği ile kullanıcı işlem yapmak istediği yetkisi dahilindeki mağazayı seçerek işlemlerine devam edebilecektir.



- Nebim V3 ERP uygulamasını ilk kez kullanacak KOBİ segmentindeki müşterilerde parametrelerin hızlı bir şekilde ayarlanabilmesi için kullanılan Hızlı Kurulum Sihirbazında "Süreç Bazında Süreç Akış Tanımlama" seçiminde tüm parametreler seçili durumda geliyordu. Kullanıcının sadece kendi istediği parametreleri işaretleyebilmesi için işaretlenmemiş olarak gelmesi sağlandı.

Hızlı Kurulum Sihirbazına Hoş Geldiniz

Hızlı Kurulum Adımları

- Şirket Tanımlama ve Başlangıç Bilgileri ✓
- Şirket Posta Adresi ✓
- Şirket Parametreleri ✓
- Şirket Organizasyon Yapısı ✓
- Muhasebe Parametreleri ✓
- E-Devlet Parametreleri ✓
- E-Argiv Entegratör Tanımlama ✓
- E-Fatura Entegratör Tanımlama ✓
- Matbu Form ve Doküman Dizinleri ✓
- Ofis Genel Parametreleri ✓
- Ofis Parametreleri ✓
- Mağaza Parametreleri ✓
- Pos Parametreleri ✓
- E-Fatura Seri Numaraları ✓
- E-Argiv Seri Numaraları ✓
- E-Argiv Görsel Tanımlama ✓
- Matbu Form Dizayn Dosyaları ✓
- Matbu Form Koçan Tanımlama ✓
- Pos Terminal Yazdırma Terimleri ✓
- Pos Terminal Parametreleri ✓
- Pos Terminal Arayüz Ayarları ✓
- Süreç Bazında Süreç Akış Tanımlama**
- Süreç Bazında Parametre Tanımlama
- Dahil Hareketler İçin Parametre Tanımlama
- Program Dizinleri

Süreçler	Süreç Akış									
	Sipariş	Rezervasyon	Sevki Emri	Ürün Toplu Paketlenme	Servisyat	Fatura	Telâf	İmmeOrder	ASN Tedarikçi Ön Sevki Bildirimi	
Toplantı Alış	<input type="checkbox"/>	<input type="checkbox"/>	<input type="checkbox"/>	<input type="checkbox"/>	<input type="checkbox"/>	<input type="checkbox"/>	<input type="checkbox"/>	<input type="checkbox"/>	<input type="checkbox"/>	<input type="checkbox"/>
Konsinye Alış	<input type="checkbox"/>	<input type="checkbox"/>	<input type="checkbox"/>	<input type="checkbox"/>	<input type="checkbox"/>	<input type="checkbox"/>	<input type="checkbox"/>	<input type="checkbox"/>	<input type="checkbox"/>	<input type="checkbox"/>
Konsinye Satış	<input type="checkbox"/>	<input type="checkbox"/>	<input type="checkbox"/>	<input type="checkbox"/>	<input type="checkbox"/>	<input type="checkbox"/>	<input type="checkbox"/>	<input type="checkbox"/>	<input type="checkbox"/>	<input type="checkbox"/>
Perakende Satış	<input type="checkbox"/>	<input type="checkbox"/>	<input type="checkbox"/>	<input type="checkbox"/>	<input type="checkbox"/>	<input type="checkbox"/>	<input type="checkbox"/>	<input type="checkbox"/>	<input type="checkbox"/>	<input type="checkbox"/>
Mağazaya Transfer	<input type="checkbox"/>	<input type="checkbox"/>	<input type="checkbox"/>	<input type="checkbox"/>	<input type="checkbox"/>	<input type="checkbox"/>	<input type="checkbox"/>	<input type="checkbox"/>	<input type="checkbox"/>	<input type="checkbox"/>
Masraf Alış	<input type="checkbox"/>	<input type="checkbox"/>	<input type="checkbox"/>	<input type="checkbox"/>	<input type="checkbox"/>	<input type="checkbox"/>	<input type="checkbox"/>	<input type="checkbox"/>	<input type="checkbox"/>	<input type="checkbox"/>
Servis Satış	<input type="checkbox"/>	<input type="checkbox"/>	<input type="checkbox"/>	<input type="checkbox"/>	<input type="checkbox"/>	<input type="checkbox"/>	<input type="checkbox"/>	<input type="checkbox"/>	<input type="checkbox"/>	<input type="checkbox"/>
Toplantı Satışları	<input type="checkbox"/>	<input type="checkbox"/>	<input type="checkbox"/>	<input type="checkbox"/>	<input type="checkbox"/>	<input type="checkbox"/>	<input type="checkbox"/>	<input type="checkbox"/>	<input type="checkbox"/>	<input type="checkbox"/>
Bayi Satış	<input type="checkbox"/>	<input type="checkbox"/>	<input type="checkbox"/>	<input type="checkbox"/>	<input type="checkbox"/>	<input type="checkbox"/>	<input type="checkbox"/>	<input type="checkbox"/>	<input type="checkbox"/>	<input type="checkbox"/>
Bracat (Yurt Dışı Satışları)	<input type="checkbox"/>	<input type="checkbox"/>	<input type="checkbox"/>	<input type="checkbox"/>	<input type="checkbox"/>	<input type="checkbox"/>	<input type="checkbox"/>	<input type="checkbox"/>	<input type="checkbox"/>	<input type="checkbox"/>
İthalat	<input type="checkbox"/>	<input type="checkbox"/>	<input type="checkbox"/>	<input type="checkbox"/>	<input type="checkbox"/>	<input type="checkbox"/>	<input type="checkbox"/>	<input type="checkbox"/>	<input type="checkbox"/>	<input type="checkbox"/>
Sabit Kıymet Satışları	<input type="checkbox"/>	<input type="checkbox"/>	<input type="checkbox"/>	<input type="checkbox"/>	<input type="checkbox"/>	<input type="checkbox"/>	<input type="checkbox"/>	<input type="checkbox"/>	<input type="checkbox"/>	<input type="checkbox"/>
Takriri Perakende Satış	<input type="checkbox"/>	<input type="checkbox"/>	<input type="checkbox"/>	<input type="checkbox"/>	<input type="checkbox"/>	<input type="checkbox"/>	<input type="checkbox"/>	<input type="checkbox"/>	<input type="checkbox"/>	<input type="checkbox"/>
Mağazadan Ürün Talep	<input type="checkbox"/>	<input type="checkbox"/>	<input type="checkbox"/>	<input type="checkbox"/>	<input type="checkbox"/>	<input type="checkbox"/>	<input type="checkbox"/>	<input type="checkbox"/>	<input type="checkbox"/>	<input type="checkbox"/>
Sabit Kıymet Alınları	<input type="checkbox"/>	<input type="checkbox"/>	<input type="checkbox"/>	<input type="checkbox"/>	<input type="checkbox"/>	<input type="checkbox"/>	<input type="checkbox"/>	<input type="checkbox"/>	<input type="checkbox"/>	<input type="checkbox"/>
Perakende Sonra Teslim	<input type="checkbox"/>	<input type="checkbox"/>	<input type="checkbox"/>	<input type="checkbox"/>	<input type="checkbox"/>	<input type="checkbox"/>	<input type="checkbox"/>	<input type="checkbox"/>	<input type="checkbox"/>	<input type="checkbox"/>

22.Adım Süreç Bazında Süreç Akış Tanımlama : Nebim V3 içerisinde kullanacağınız süreçleri ve her bir süreç için kullanmak istediğiniz süreç akış adımlarını tanımlayınız.

- Nebim V3 ERP uygulamasının ilk versiyonlarından itibaren en çok kullanılan servis uygulamalarından biri olan Döviz Kurlarını Alma Servisi değişikliği yapıldı. Diğer V3 servislerinde olduğu gibi daha kapsamlı zamanlama ayarı yapılabilmesi sağlandı. Eski versiyonlar da yapılan zamanlama ayarı, otomatik alınacak döviz ve kur tipi bilgileri setting dosyası içerisinde tutuluyordu. Nebim V3 18.4.1 versiyonu ile servis ayarlarının NebimV3Master veritabanında saklanması sağlandı.

Nebim V3 18.4.1 versiyon geçişi sonrası döviz kurları alma işlemlerinin servis ile çalıştırılabilmesi için öncelikle Döviz Kuru Alma Servisi Ayarları (V3Service.ExchangeRateTask.exe) ile görev tanımlamalarının yapılması gerekmektedir.

Veritabanı Adı	Görev Adı	Banka	Para Birimi	Zamanlama Adı
NebimV3Test01	TCMB - USD, EUR kurları	Türkiye Cumhuriyet Merkez Bankası Sitesi	EUR;USD	Günde Bir Sabah
NebimV3Test01	TCMB - Rub	Türkiye Cumhuriyet Merkez Bankası Sitesi	RUB	Günde Bir Aksam

V3 Döviz Kurları Alma Servisi Ayarları

Görev Sıra No: 9

Görev Adı: TCMB - USD, EUR kurları

Zamanlama Adı: 3

Türkiye Cumhuriyet Merkez Bankası Sitesi

Avrupa Merkez Bankası Sitesi

Rusya Merkez Bankası Sitesi

Türkiye Serbest Piyasa Kurları

Azerbaycan Merkez Bankası Sitesi

Kazakistan Merkez Bankası Sitesi

Ukrayna Merkez Bankası Sitesi

Ukrayna Serbest Piyasa Kurları

Romanya Merkez Bankası Sitesi

Türkiye Cumhuriyet Merkez Bankası Bilgi Amaçlı Kurlar

Seç	Para Birimi	Para Birimi Adı
<input checked="" type="checkbox"/>		
<input type="checkbox"/>	AUD	Avustralya Doları
<input type="checkbox"/>	BGN	Bulgar Levası
<input type="checkbox"/>	CAD	Kanada Doları
<input type="checkbox"/>	CHF	İsviçre Frankı
<input type="checkbox"/>	CNY	Çin yuanı
<input type="checkbox"/>	DKK	Danimarka kronu
<input checked="" type="checkbox"/>	EUR	Avro
<input type="checkbox"/>	GBP	İngiliz Sterlini
<input type="checkbox"/>	IRR	İran Riyali
<input type="checkbox"/>	JPY	Japon yeni
<input type="checkbox"/>	KWD	Kuveyt Dinarı
<input type="checkbox"/>	NOK	Norveç kronu
<input type="checkbox"/>	PKR	Pakistan Rupisi
<input type="checkbox"/>	RON	Yeni Romanya ...
<input type="checkbox"/>	RUB	Rus Rublesi
<input type="checkbox"/>	SAR	Suudi Arabista...
<input type="checkbox"/>	SEK	İsviçre kronu
<input checked="" type="checkbox"/>	USD	ABD Doları

Microsoft .NET 4.0 Desteğinin Sonlandırılmasına İlişkin Uyarı Notu

Nebim V3 Ver 18.4.1 versiyonu Microsoft .NET Framework 4.0'ın destekleneceği son Nebim V3 versiyonu olup, 2018 yılının dördüncü çeyreğinde yayınlanması planlanan Nebim V3 versiyonu ile birlikte Microsoft .NET Framework 4.0 desteğinin sonlandırılması ve güncel .NET Framework'ün desteklenmesi planlanmaktadır.

Microsoft .NET Framework 4.0 desteğinin sonlandırılmasıyla birlikte, Nebim V3'ün Windows XP, Vista ve Windows Server 2003 ve 2008 (R2 öncesi) gibi, artık Microsoft tarafından desteği sonlandırılmış olan eski işletim sistemleri için desteği de sonlanmış olacaktır. Bundan dolayı, Nebim V3 uygulamalarını hala Windows XP, Vista ve Windows Server 2003 ve 2008 (R2 öncesi) gibi eski ve artık Microsoft tarafından desteği sonlandırılmış işletim sistemleri üzerinde kullanan firmaların, en geç 2018'in son çeyreğinden önce, .NET Framework 4.7.1 veya üstünü destekleyen işletim sistemlerine geçiş yapmaları gerekmektedir. Geçiş yapılması gereken işletim sistemlerinde Client'larda Windows 7 SP1 ve üstü, Server'larda ise Windows Server 2008 R2 SP1 ve üstü gerekmektedir.

Genel Muhasebe

- Muhasebe tarafında ay/dönem kapatılırken borçlu çalışan muhasebe hesapları borç bakiye veya sıfır bakiye, alacaklı çalışan muhasebe hesapları ise alacak bakiye veya sıfır bakiye vermek durumundadırlar.

Ay/Dönem sonu ters bakiye veren hesapların ilgili ters bakiye hesaplarına devri ve açılışta tekrar kendi hesaplarına devrinin yapılması gerekmektedir.

Bu nedenle Nebim V3 ERP'ye, Genel Muhasebe, Yıl Sonu / Dönem Sonu İşlemleri menüsüne "Ters Bakiyeli Muhasebe Hesaplarını Kapatma Fişi Oluştur" programı eklendi.

Bu program ile kapanış ve açılış fişinin oluşturulabilmesi için öncelikle Muhasebe Hesap kartına eklenen "Ters Bakiye Hesabı" alanında ilgili hesabın ters bakiye hesabının tanımlanmış olması gerekmektedir.

Muhasebe Hesabı

Ana Hesap Kodu: ALICILAR

1. Kırılım: Perakende Müşterileri

Hesap Kodu: 120.01.004

Kurumsal Satış

Borç (Y)	13.697,60
Alacak (Y)	1.291,27
Bakiye (Y)	12.406,33
Giren Miktar	0,00
Çıkan Miktar	0,00
Kalan Miktar	0,00

Vergi

Gerçek Kişilik (Şahıs)

TC Kimlik No

Vergi Dairesi Kodu

Vergi Numarası

Maliyet Merkezi

Maliyet Merkezi

Maliyet Merkezi Girişi Zorunlu

Muhasebe İşlem Tipi

Muhasebe İşlem Tipi

Muhasebe İşlem Tipi Girmesi Zorunlu

Ters Bakiye Hesabı: 340.01.001

Dövizli Hareketlere İzin Ver

Miktar Girilmesi Zorunlu

Kullanım Dışı

Beyanname

Damga Vergisi Hesabıdır

Vergi Ödeme Tipi

Vergi Ödeme Hesap Tipi

Alınan Sipariş Avansları

Bu tanımlama yapıldıktan sonra yeni eklenen "Ters Bakiyeli Muhasebe Hesaplarını Kapatma Fişi Oluştur" programı ile ilgili ay için ters bakiye veren hesapların hesap kartında tanımlanan Ters Bakiye Hesaplarına kapanış tarihi itibari ile kapanış fişi oluşturacak ve yine aynı fişlerin ters kayıtlarını da açılış fişi olarak oluşturacaktır. Ters bakiye hesabı girilmemiş olan hesaplar için işlem yapılmayacaktır.

Ters Bakiyeli Muhasebe Hesaplarını Kapatma Fişi Oluştur

Ters Bakiyeli Muhasebe Hesaplarını Kapatma Fişi Oluştur

Muhasebe Fiş Kayıtları

Fiş Tipi: Mahsup
Fiş Tarihi: 31.03.2018
Maliyet Merkezi: ...
Muhasebe İşlem Tipi: ...
Açıklama: ...

Parasal İşlem Tipleri

Tanımı	Kod	Açıklama
Kanal	...	
Yurt Dışı	...	
Parasal İşlem Tipi - 3	...	

Ters Muhasebe Fişi

Fiş Tipi: Mahsup
Fiş Tarihi: 1.04.2018
Maliyet Merkezi: |
Muhasebe İşlem Tipi: ...
Açıklama: ...

Parasal İşlem Tipleri

Tanımı	Kod	Açıklama
Kanal	...	
Yurt Dışı	...	
Parasal İşlem Tipi - 3	...	

Next > Kapat

- Gönderilen havale/eft işlemlerinde transfer ücretleri girilebilmektedir. Burada girilen transfer ücretleri daha sonra ilgili banka fişinin muhasebe entegrasyonu sırasında banka hesabına toplanarak işlenmekteydi. Bu şekilde muhasebe entegrasyonu yapıldığında muhasebe tarafından banka hesabı ekstresi alındığında masraflardan doğan kayıtlar ayrı ayrı görüntülenememekteydi.

Bu kayıtları ayrı olarak görmek isteyen firmaların bu isteklerini karşılayabilmek amacı ile Şirket Parametreleri, Genel Muhasebe sekmesine "Transfer Ücretleri Banka Hesabına Ayrı Olarak İşlensin" parametresi eklendi. Parametre işaretlendiğinde muhasebe entegrasyonu sırasında her bir transfer ücreti ayrı olarak muhasebe fişine işlenecek şekilde değişiklik yapıldı.

Şirket Parametreleri

Müşteri / Mağaza Ürün Lot Seviyeleri | Posta Adresi | E-Devlet Parametreleri | Dizinler | Raporlarda Görüntülenecek Logo İçin İmaj

Genel | Parametreler | Genel Muhasebe | Müşteri Markup / Hakediş

Muhasebe Hesabı

Muhasebe Hesap Uzunluğu 10

Ana Hesap Kodu 3

Kırlım Sayısı 1

Kırlım Karakteri [.]

1. Kırlımın Uzunluğu 2

Örnek 111.11.111

Muhasebe Fiş Kayıtları

Miktari Muhasebe Kullanılsın

Diğer Uygulamalardan Muhasebe Fişi Oluşsun

Entegrasyondan Gelen Muhasebe Fişleri Onaylanmadan Geçerli Olmasın

Banka Fişlerinin Muhasebe Entegrasyonunda Banka Hesapları Birleştirilsin

Özel Hesap Dönemine Tabidir

Hesap Dönemi Başlangıç Tarihi (Gün/Ay) 01.01

Muhasebe Fiş Açıklaması Kaynak Fişten Gelsin

Perakende Satış Fişleri ZNo'ya Göre Birleştirilsin

Transfer Ücretleri Banka Hesabına Ayrı Olarak İşlensin

Kabul Edilebilir Yuvarlama Farkı (+ / -) 0

Fiş Kesildiği Anda Muhasebe Fişi Oluşsun

Banka Fişi Kesildiği Anda Muhasebe Fişi Oluşsun

Nakit Fişi Kesildiği Anda Muhasebe Fişi Oluşsun

Çek / Senet Hareketleri Girildiği Anda Muhasebe Fişi Oluşsun

Kredi Kartı Avans Ödemesi Alındığı Anda Muhasebe Fişi Oluşsun

Borç Kapaması Yapıldığı Anda Muhasebe Fişi Oluşsun (Avans Virman, Nakit, Çek Senet, vs.)

Masraf Dekontu Kesildiği Anda Muhasebe Fişi Oluşsun

Garanti Mektubu Girildiği Anda Muhasebe Fişi Oluşsun

Borç Dekontu Girildiği Anda Muhasebe Fişi Oluşsun

Alacak Dekontu Girildiği Anda Muhasebe Fişi Oluşsun

Fişi Kaydettikten Sonra Muhasebe Fişini Aç

Muhasebe Fiş Kayıtları

Başlık Satırlar Toplam

Açıklamayı Yeni Satıra Kopyala

	Hesap Kodu	Hesap Açıklaması	Döküman Para Birimi	Döviz Kuru	Borç	Alacak	Borç (Y)	Alacak (Y)	Satır Açıklaması	Belge Tipi	Açıklama
2	653.01.001	Komisyon Giderleri	TRY	1,000000	3,95	0,00	3,95	0,00		Diğer	Del
3	120.01.002	Bayiler	TRY	1,000000	1.000,00	0,00	1.000,00	0,00		Diğer	Del
4	102.01.401	Eurobank Tekfen-Taksim-207720-351-TL	TRY	1,000000	0,00	1.003,95	0,00	1.003,95		Diğer	Del
*											
							1.003,95	1.003,95			

1.003,95 1.003,95

653.01.001 (Komisyon Giderleri)

Borç (Y)	3,95	Borç (Y)	1.003,95
Alacak (Y)	0,00	Alacak (Y)	1.003,95
Bakiye (Y)	3,95	Bakiye (Y)	0,00
Giren Miktar	0,00		
Çıkan Miktar	0,00		
Kalan Miktar	0,00		

Yekün

Muhasebe Fiş Kayıtları

Başlık Satırlar Toplam

Açıklamayı Yeni Satıra Kopyala

	Hesap Kodu	Hesap Açıklaması	Döküman Para Birimi	Döviz Kuru	Borç	Alacak	Borç (Y)	Alacak (Y)	Satır Açıklaması	Belge Tipi	Açıklama
2	653.01.001	Komisyon Giderleri	TRY	1,000000	3,95	0,00	3,95	0,00		Diğer	Del
3	102.01.401	Eurobank Tekfen-Taksim-207720-351-TL	TRY	1,000000	0,00	3,95	0,00	3,95	Transfer Ücreti	Diğer	Del
4	120.01.002	Bayiler	TRY	1,000000	1.000,00	0,00	1.000,00	0,00		Diğer	Del
5	102.01.401	Eurobank Tekfen-Taksim-207720-351-TL	TRY	1,000000	0,00	1.000,00	0,00	1.000,00		Diğer	Del
*											
							1.003,95	1.003,95			

1.003,95 1.003,95

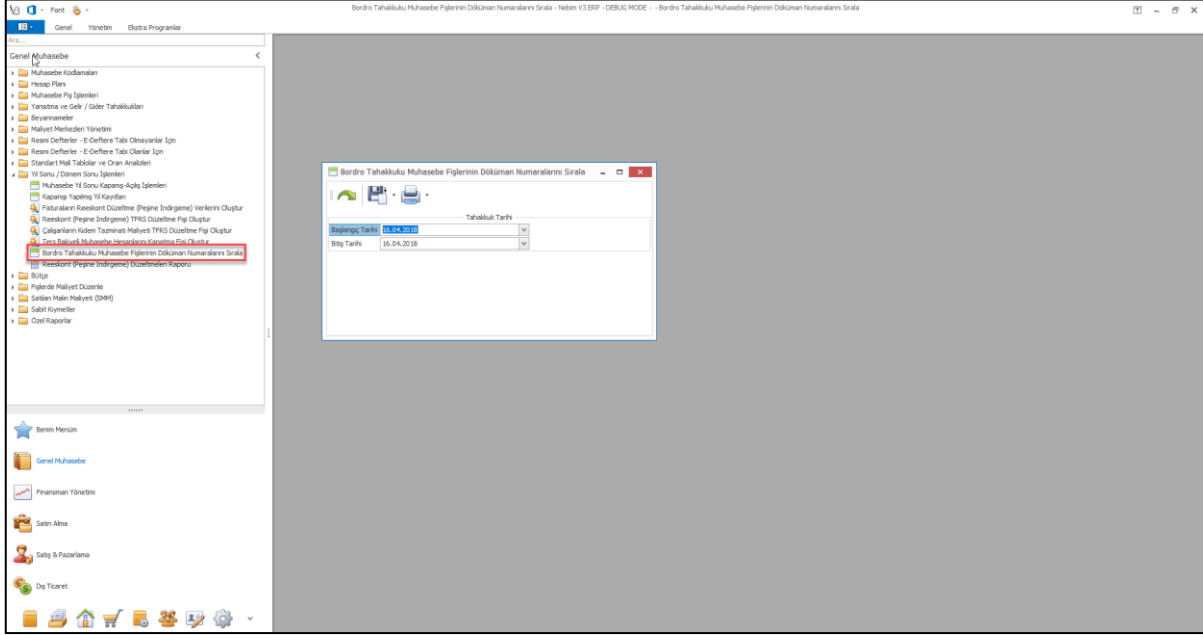
653.01.001 (Komisyon Giderleri)

Borç (Y)	3,95	Borç (Y)	1.003,95
Alacak (Y)	0,00	Alacak (Y)	1.003,95
Bakiye (Y)	3,95	Bakiye (Y)	0,00
Giren Miktar	0,00		
Çıkan Miktar	0,00		
Kalan Miktar	0,00		

Yekün

- E-Defter uygulamasına tabi olan firmalarda ücret bordrosu tahakkuk fişlerinin muhasebe entegrasyonunda oluşan muhasebe fişlerinde belge tipi Diğer, belge tipi açıklaması Ücret Bordrosu İcmali ve belge numarası olarak da sistem tarafından sıralı olarak artan numara kullanılmaktadır. Fakat entegrasyon işleminden sonra bir şekilde oluşan muhasebe fişi silindiğinde, yeniden tahakkuk yapıldığında gibi durumlarda bu sıralı olarak artan numara bozulmaktaydı. E-Defter dönemi geldiğinde tekrar bu numaraları sıralayabilmek için dışarıdan destek ekipleri tarafından müdahale yapılması gerekiyordu.

Bu sıralama işlemini kolay bir şekilde yapabilmek amacı ile Yıl Sonu / Dönem Sonu İşlemleri menüsüne "Bordro Tahakkuku Muhasebe Fişlerinin Doküman Numarası Sırala" programı eklendi. Bu program ile verilen başlangıç tarihinden önceki son numara bulunup bitiş tarihine kadar olan bordro tahakkukundan gelen muhasebe fişlerinin doküman numaraları yeniden sıralanabilmektedir.



- Dönem başlangıcında hazırlanan gider bütçesi için bütçe detay tipi seçimine göre muhasebe işlem tipleri detayında veya maliyet merkezi detayında gider bütçesi hazırlanabilmektedir. Sadece istenen maliyet merkezi veya muhasebe işlem tiplerine göre bütçe hazırlanabilmesi için bütçe tipi tanımlaması sırasında filtre verilebilmesi sağlandı. Aynı şekilde gider hesaplarının da filtre verilerek sınırlandırılabilmesi sağlandı.

Bütçe ekranında bütçe tipi tanımlamasında verilmiş sınırlamalara göre veri hazırlanması için gerekli değişiklikler yapıldı.

Bütçe Tipi

Genel Muhasebe Hesabı Filtresi Detay Filtresi

Bütçe Tipi 2018

Bütçe Tipi Açıklaması 2018 Bütçesi

Bütçe Detay Kodu Maliyet Merkezi

Para Birimi TRY

Geçerli Olduğu Yıl 2018

Bütçe Tipi

Genel Muhasebe Hesabı Filtresi Detay Filtresi

Sorgular

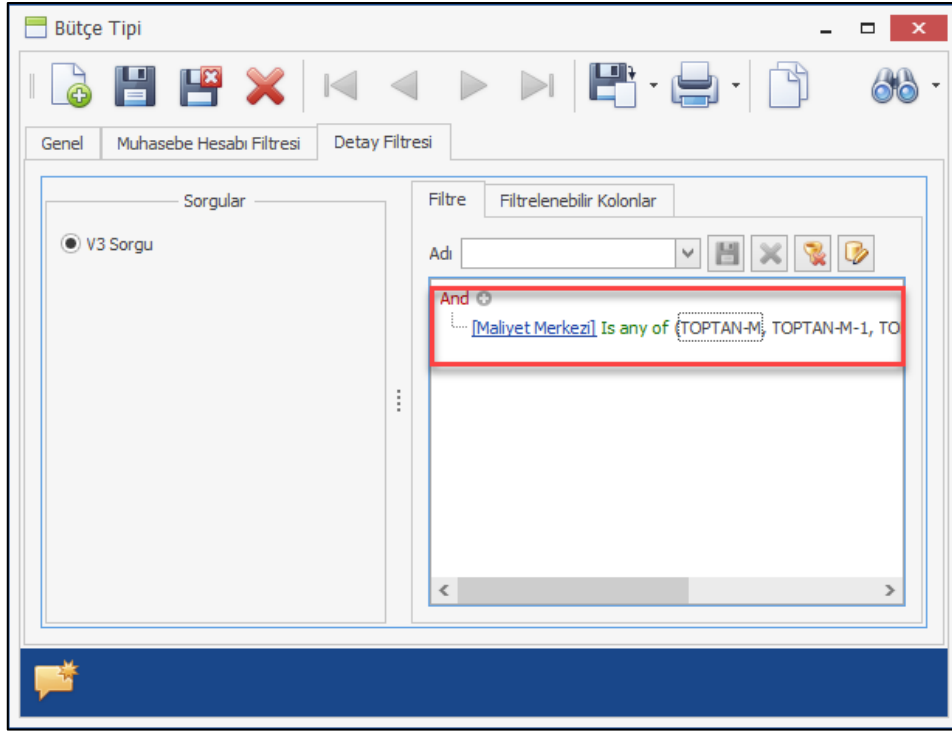
V3 Sorgu

Filtre Filtrelenebilir Kolonlar

Adı

And

[Ana Hesap Kodu] Equals 720



Bütçe - 2018 Bütçesi

Ana Hesap Kodu: 720 Ay: 01, 02, 03, 04, 05, 06, 07, 08, 09, 10, 11, 12 Filtre: Detay TOPTAN-M

Planlanan Gerçekleşen Sapma

Ana Hesap Kodu	Ocak			Şubat			Mart			Nisan			Mayıs			Haziran			Temmuz			Ağustos		
	Planla...	Gerçekleşen	Sapma	Planla...	Gerçekleşen	Sapma	Planla...	Gerçekleşen	Sapma	Planla...	Gerçekleşen	Sapma	Planla...	Gerçekleşen	Sapma	Planla...	Gerçekleşen	Sapma	Planla...	Gerçekleşen	Sapma	Planla...	Gerçekleşen	Sapma
Toplan Merkez	0,00	0,00	%0	0,00	0,00	%0	0,00	0,00	%0	0,00	0,00	%0	0,00	0,00	%0	0,00	0,00	%0	0,00	0,00	%0	0,00	0,00	%0
Brüt Satış	0,00	0,00	%0	0,00	0,00	%0	0,00	0,00	%0	0,00	0,00	%0	0,00	0,00	%0	0,00	0,00	%0	0,00	0,00	%0	0,00	0,00	%0
Satış İskontoları	0,00	0,00	%0	0,00	0,00	%0	0,00	0,00	%0	0,00	0,00	%0	0,00	0,00	%0	0,00	0,00	%0	0,00	0,00	%0	0,00	0,00	%0
Net Satış	0,00	0,00	%0	0,00	0,00	%0	0,00	0,00	%0	0,00	0,00	%0	0,00	0,00	%0	0,00	0,00	%0	0,00	0,00	%0	0,00	0,00	%0
Satılan Malın Maliyeti	0,00	0,00	%0	0,00	0,00	%0	0,00	0,00	%0	0,00	0,00	%0	0,00	0,00	%0	0,00	0,00	%0	0,00	0,00	%0	0,00	0,00	%0
Brüt Kar	0,00	0,00	%0	0,00	0,00	%0	0,00	0,00	%0	0,00	0,00	%0	0,00	0,00	%0	0,00	0,00	%0	0,00	0,00	%0	0,00	0,00	%0
Brüt Kar %	%0	%0	%0	%0	%0	%0	%0	%0	%0	%0	%0	%0	%0	%0	%0	%0	%0	%0	%0	%0	%0	%0	%0	%0

Drop Filter Fields Here

Planlanan Gerçekleşen Sapma

Ana Hesap Kodu	Ocak			Şubat			Mart			Nisan			Mayıs			Haziran			Temmuz			Ağustos		
	Planla...	Gerçekleşen	Sapma	Planla...	Gerçekleşen	Sapma	Planla...	Gerçekleşen	Sapma	Planla...	Gerçekleşen	Sapma	Planla...	Gerçekleşen	Sapma	Planla...	Gerçekleşen	Sapma	Planla...	Gerçekleşen	Sapma	Planla...	Gerçekleşen	Sapma
720 - DİREKT İŞÇİLİK GİDERLERİ	0,00	0,00	%0	0,00	0,00	%0	0,00	0,00	%0	0,00	0,00	%0	0,00	0,00	%0	0,00	0,00	%0	0,00	0,00	%0	0,00	0,00	%0
01 - Direkt İşçilik Giderleri	0,00	0,00	%0	0,00	0,00	%0	0,00	0,00	%0	0,00	0,00	%0	0,00	0,00	%0	0,00	0,00	%0	0,00	0,00	%0	0,00	0,00	%0
720.01.001 - Personel Ücret Ve Giderleri	0,00	0,00	%0	0,00	0,00	%0	0,00	0,00	%0	0,00	0,00	%0	0,00	0,00	%0	0,00	0,00	%0	0,00	0,00	%0	0,00	0,00	%0
720.01.002 - Personel Mesala Ücret Giderleri	0,00	0,00	%0	0,00	0,00	%0	0,00	0,00	%0	0,00	0,00	%0	0,00	0,00	%0	0,00	0,00	%0	0,00	0,00	%0	0,00	0,00	%0
720.01.003 - Personel SGK İşveren Prim Payı	0,00	0,00	%0	0,00	0,00	%0	0,00	0,00	%0	0,00	0,00	%0	0,00	0,00	%0	0,00	0,00	%0	0,00	0,00	%0	0,00	0,00	%0
720.01.004 - Personel SGK İşveren Prim Payı	0,00	0,00	%0	0,00	0,00	%0	0,00	0,00	%0	0,00	0,00	%0	0,00	0,00	%0	0,00	0,00	%0	0,00	0,00	%0	0,00	0,00	%0
720.01.005 - Personel İşçilik Prim Payı	0,00	0,00	%0	0,00	0,00	%0	0,00	0,00	%0	0,00	0,00	%0	0,00	0,00	%0	0,00	0,00	%0	0,00	0,00	%0	0,00	0,00	%0

Drop Filter Fields Here

Planlanan Gerçekleşen Sapma

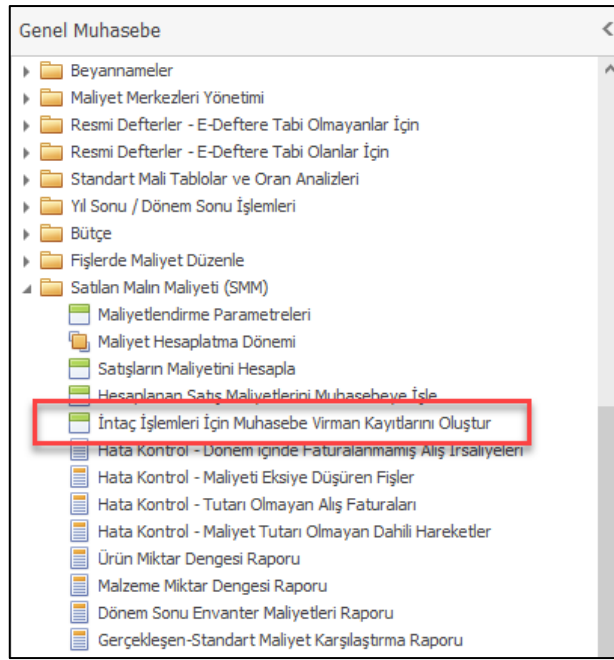
Nebim ERP TUR 16:13 10.04.2018

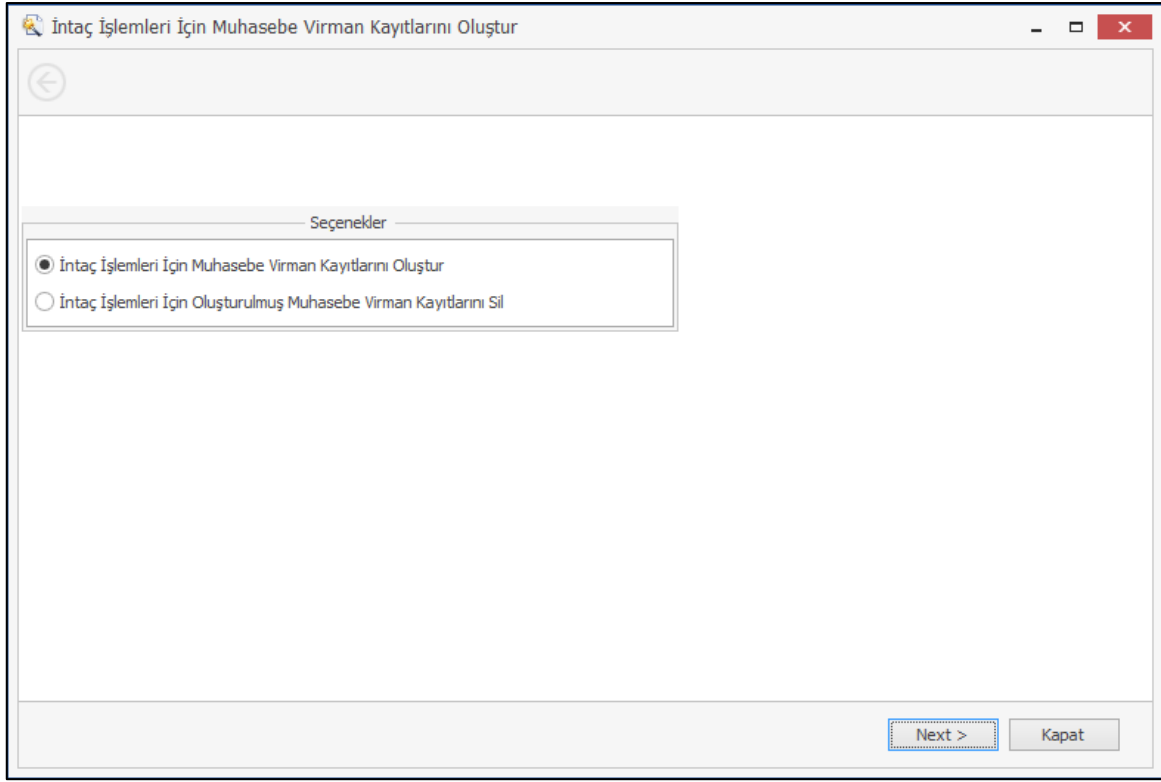
- Satılan malın maliyetinin muhasebe entegrasyonunda ihracat faturaları kontrol edilmekte ve intaç işlemi gerçekleşmedi ise madde muhasebe hesap grubu için girilmiş "Maliyet Hesabı" yerine "Yoldaki Mallar Hesabı" kullanılmaktaydı. Bu işlem sırasında intaç tarihi ve maliyet dönemi kontrol edilmiyor, SMM muhasebe fişi oluşturulurken intaç dönüþüþ/dönüþmediði kontrol ediliyordu.

Nebim V3 18.4.1 versiyonu ile SMM muhasebe entegrasyon fiþi oluşturulurken intaç tarihi kontrol edilerek; eđer maliyet döneminden sonra ise "Yoldaki Mallar Hesabı"nın , maliyet dönemi içinde ise SMM muhasebe entegrasyon fiþinde maliyet hesabının çalıþması sađlandı.

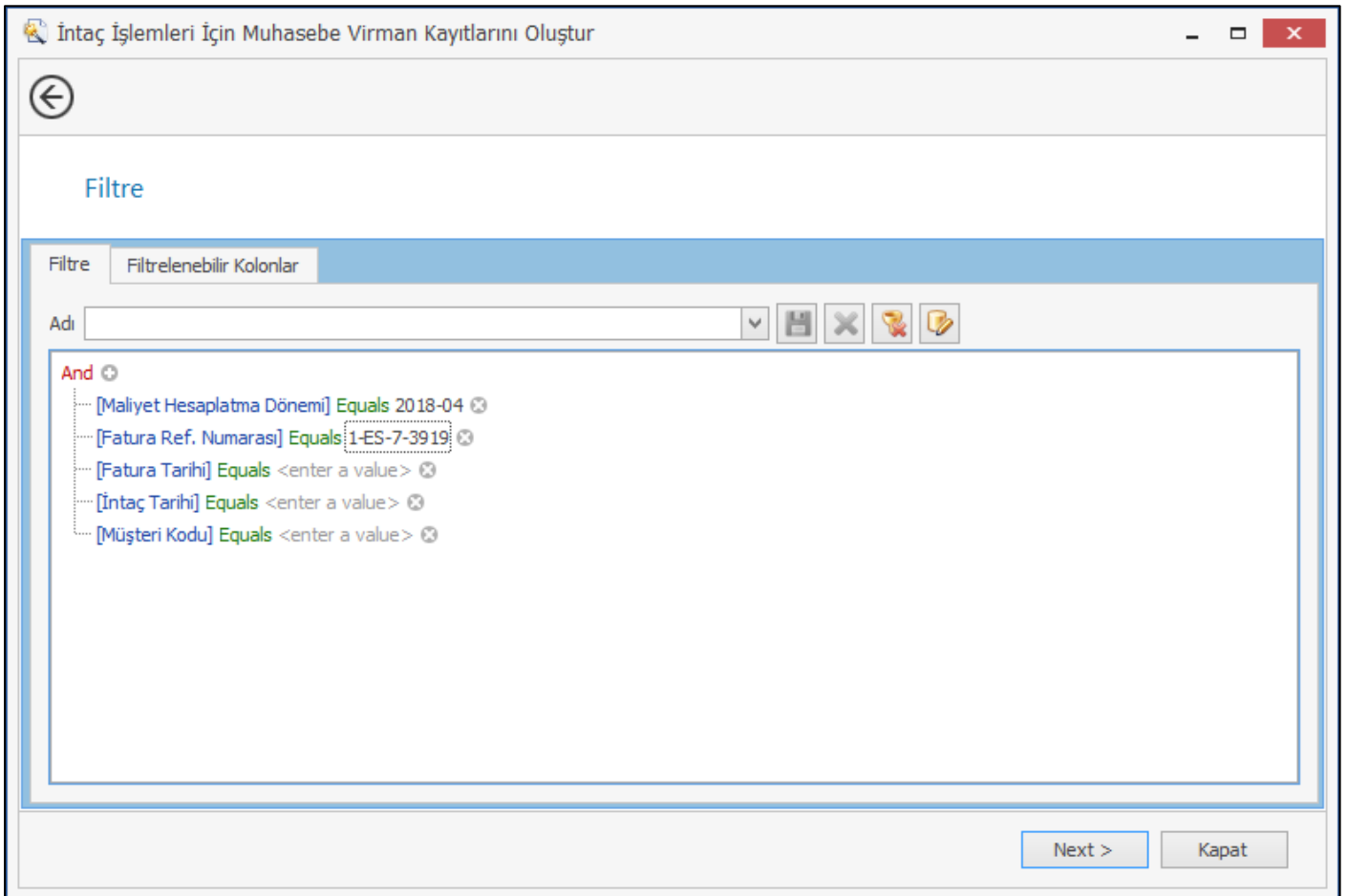
Aynı zamanda İntaç'a Dönüþtürme işlemi ile oluþan yoldaki mallar ve maliyet hesabı arasındaki muhasebe virman fiþinin oluþması iptal edildi. Muhasebe virman işlemi için Satılan Malın Maliyeti(SMM) menüsüne "İntaç İşlemleri İçin Muhasebe Virman Kayıtlarını Oluþtur" programı eklendi.

Bu program ile filitrede seçilen maliyet döneminde intaç dönüþtürülmüþ fakat daha önceki dönemler için SMM ye dahil edilmiş bir ihracat faturası için SMM muhasebe fiþinde çalıþmış olan yoldaki mallar hesabından maliyet hesabına otomatik virman kaydı oluþturulabilir.





Filtrede seçilen maliyet dönemi içerisinde intaç dönüşmüş ihracat faturaları kontrol edilecektir. İntaç dönemi ile fatura dönemi farklı olan faturalar listelenecek ve fatura bazında virman kayıtları oluşturulacaktır.



- Kullanıcılar tarafından tanımlanmış durum kodları ile sabit kıymet durum tarihçesi girişi yapılabilmekte ve raporlanabilmektedir. Sabit kıymet durum tarihçesi girişinde seçilen durum kodu için değişkenlik gösterebilecek açıklama girişinin de yapılabilmesi sağlandı. Yapılan bu geliştirme ürün, ithalat dosyası , ihracat dosyası durum tarihçesi girişlerinde de mevcuttur.

Sabit Kıymet Durum Tarihçesi			
FA-1-0000000178 (Hp Officejet 4500 Yazıcı1)			
	İşlem Tarihi	Sabit Kıymetin Durum Kodu	Açıklama
♀			
I	2.04.2018	Hurdaya Ayrıldı	Tamir ücreti yüksek

- Nebim V3 18.4.1 versiyonu ile muhasebe hesap planları için geçerli fiş tiplerinin belirlenebilmesi; bu sayede kullanıcı kaynaklı hatalı hareket girişlerinin engellenebilmesi için hesap planı tanımlamasına geçerli fiş tipleri özelliği eklendi. İlgili hesap planı için sadece geçerli fiş tipleri için hareket girişine izin verildi.

Hesap planı için geçerli fiş tipleri belirlenmedi ise tüm fiş tipleri için hareket girilebilmesi sağlandı.

Muhasebe Hesabı

Ana Hesap Kodu: ALICILAR

1. Kırılım: Perakende Müşterileri

Hesap Kodu: 120.01.100

3001 Mağazası Satış Hesabı

Borç (Y)	31.809,28
Alacak (Y)	29.187,55
Bakiye (Y)	2.621,73
Giren Miktar	0,00
Çıkan Miktar	8,00
Kalan Miktar	-8,00

Vergi

Gerçek Kişilik (Şahıs)

TC Kimlik No: []

Vergi Dairesi Kodu: []

Vergi Numarası: []

Maliyet Merkezi

Maliyet Merkezi: []

Maliyet Merkezi Girişi Zorunlu

Muhasebe İşlem Tipi

Muhasebe İşlem Tipi: []

Muhasebe İşlem Tipi Girmesi Zorunlu

Ters Bakiye Hesabı: []

Dövizli Hareketlere İzin Ver

Miktar Girilmesi Zorunlu

Kullanım Dışı

Geçerli Fiş Tipleri

Geçerli Fiş Tipleri

120.01.100 (3001 Mağazası Satış Hesabı)

Fiş Tipi
Tahsil
Mahsup
Tediye
*

Finans Yönetimi

- Nebim V3 17.4.1 versiyonu ile Nebim V3 ürün ailesine katılan Nebim V3 E-Mutabakat uygulamasında yeni geliştirmeler yapıldı.

Nebim V3 ERP ile hazırlanan E-Mutabakat raporlarının onaylanması ile müşteri/tedarikçi kartlarında tanımlı E-Mutabakat kullanıcılarına bilgilendirme e-postası gönderilebilmekteydi. Gönderilen e-posta içeriği zenginleştirildi. E-posta içindeki bağlantı linki ile kullanıcının E-Mutabakat uygulamasına şifre girmeden ulaşılabilmesi sağlandı.

Şifre girmeden e-posta içerisindeki bağlantı linki ile E-Mutabakat uygulamasına ulaşılabilmesi için "Şirket Parametreleri"ne yeni eklenen "E-Mutabakat Uygulamasına E-Posta İle Gönderilen Link İle Giriş Yapılabilir" seçeneği işaretlenmiş olmalıdır.

E-Posta içerisindeki link için geçerlilik süresi verilmek isteniyor ise aynı ekrandaki "E-Posta İle Gönderilen Link Geçerlilik Süresi (Gün)" parametresinin 0 dan farklı bir değer seçilmelidir. Bu durumda belirlenen süre dolduğunda e-posta ile gönderilmiş link çalışmayacaktır.

Şirket Parametreleri

Müşteri / Mağaza Ürün Lot Seviyeleri | Posta Adresi | E-Devlet Parametreleri | Dizinler | Raporlarda Görüntülenecek Logo İçin İmaj

Genel | Parametreler | Genel Muhasebe | Müşteri Markup / Hakediş

Şirket Adı: Panteon A.Ş.

Kısa adı: Panteon

Ticari Ünvanı: Panteon A.S.

Ticaret Sicil Numarası: 241296

Faaliyet Alanı: Tekstil

Hukuki Yapısı: 1-1-1

Gerçek Kişilik (Şahıs):

Adı-Soyadı: Ozge Uney

Adı: Ozge

Soyadı: Uney

TC Kimlik No:

Vergi Dairesi: KARATAŞ VERGİ DAİRESİ

Vergi Numarası: 1234567802

Vergi Dairesi Kodu: 001205

Mersis Numarası:

İletişim

Tel: +90 212 368 01 01

Mobil Telefonu:

Faks: +90 212 296 24 25

E-Mail Adresi: nebim@nebim.com.tr

İnternet Adresi: http://www.nebim.com.tr/

Müşterilere Duyurular

SMS Servis Sağlayıcı: Turatel

Anlık SMSler İçin Servis Sağlayıcı: Turatel

Finans Şirketi Entegratör:

E-Mutabakat

E-Mutabakat Uygulama Adresi: https://e-mutabakat.nebim.com.tr/

E-Mutabakat Uygulamasına E-Posta İle Gönderilen Link İle Giriş Yapılabilir

E-Posta İle Gönderilen Link Geçerlilik Süresi (Gün): 1

Yukarıda anlatılan parametreler ayarlandı ise onaylama işlemi ile gönderilen e-posta içeriğine eklenen Mutabakat Onay / Red işlemleri butonu ile e-mutabakat kullanıcısının uygulamaya şifre girmeden giriş yapabilmesi ve e-mutabakat raporu ile ilgili işlemlerini tamamlayabilmesi sağlandı.

E-mutabakat uygulamasına şifre ile girilmesi isteniyor ise "E-Mutabakat Uygulamasına E-Posta İle Gönderilen Link İle Giriş Yapılabilir" seçeneği işaretmemelidir. Bu durumda onay işlemi ile aynı mail içeriği gönderilecek; kullanıcı Mutabakat Onay / Red işlemleri butonu ile e-Mutabakat uygulamasına giriş sayfasına yönlendirilecektir. Kullanıcı adı ve şifresi ile uygulamaya giriş yapabilecektir.

Sayın Özge Üney,

05/04/2018 tarihi itibari ile borç bakiyeniz 2,030.46 TRY dir.

Detayını görüntülemek ve onaylamak için lütfen aşağıdaki butona tıklayınız.

[Mutabakat Onay/Red İşlemleri](#)

İyi çalışmalar dileriz.

Panteon A.Ş.

Gönderen Firma Bilgileri	
Firma Adı	Panteon A.Ş.
Vergi Dairesi	BÜYÜK MÜKELLEFLER VERGİ DAİRESİ BAŞKANLIĞI
Vergi Numarası	1234567802
Telefon	+90 212 2750775
Fax	+90 212 2748456

Alan Firma Bilgileri	
Firma Adı	Lorem İpsum Dolor Sit Amet Consectetur Adipiscing Elit A.Ş.
Vergi Dairesi	
Vergi Numarası	1111111111
Telefon	05493540000
Fax	

Yukarıdaki link ile bağlantı sağlayamıyorsanız, aşağıdaki linki kopyalayıp tarayıcınızın adres çubuğuna yapıştırarak linke gidebilirsiniz.

<https://e-mutabakat.nebim.com.tr//Authentication?UserName=ozgeyilmaz@nebim.com.tr&ReconciliationEMailNotificationID=3E47D5C1-B80C-4A07-AE0F-A8B90125B626>

Panteon A.Ş.
Yıldız Posta Cad. No: 48/3/11 34349 BEŞİKTAŞ İSTANBUL Türkiye

Nebim Neyir Bilgisayar Sanayii ve Hizmetleri A.Ş. tarafından geliştirilmiştir.

V3 Nebim V3 E-Mutabakat Çıkış

Lorem İpsum Dolor Sit Amet Consectetur Adipiscing Elit A.Ş.

Açıklama :	Müşteri Bakiye Mutabakatı
Özet :	05/04/2018 tarihi itibari ile borç bakiyeniz 2,030.46 TRY dir.
	<input type="radio"/> Onaylandı <input type="radio"/> Reddedildi
Bağlantı Adı-Soyadı :	<input type="text" value="Özge Üney"/>
	<input type="button" value="Kaydet"/> ...

Doküman Para Birimi	Borç Bakiye	Alacak Bakiye	Yerel Para Birimi	Borç Bakiye (Y)	Alacak Bakiye (Y)
TRY	2.030,46	0,00	TRY	2.030,46	0,00

Copyright © 2018 Nebim Neyir Bilgisayar Sanayii ve Hizmetleri A.Ş.

E-mutabakat kullanıcısının gerçek bir şahıs olmadığı genel bir e-posta tanımlandığı durumlarda (örnek: info@nebim.com.tr) raporu onaylayan kullanıcının adını soyadını girebilmesi için e-mutabakat onaylama ekranlarına İşlemi Yapan Kullanıcı alanı eklendi.

Lorem İpsum Dolor Sit Amet Consectetur Adipiscing Elit A.Ş.

Açıklama :	Müşteri Bakiye Mutabakatı
Özet :	05/04/2018 tarihi itibari ile borç bakiyeniz 2,030.46 TRY dir.
	<input type="radio"/> Onaylandı <input type="radio"/> Reddedildi
Bağlantı Adı-Soyadı :	<input type="text" value="Özge Üney"/>
	<input type="button" value="Kaydet"/> ...

 ▾

Doküman Para Birimi	Borç Bakiye	Alacak Bakiye	Yerel Para Birimi	Borç Bakiye (Y)	Alacak Bakiye (Y)
TRY	2.030,46	0,00	TRY	2.030,46	0,00

Copyright © 2018 Nebim Neyir Bilgisayar Sanayii ve Hizmetleri A.Ş.

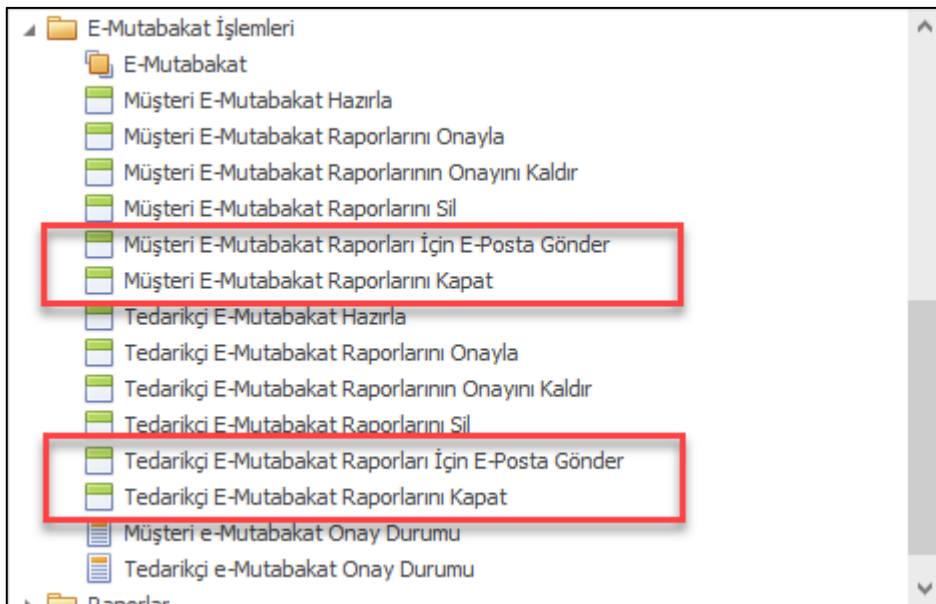
Nebim V3 ERP uygulaması ile oluşturulan e-mutabakat raporları için onaylama işlemi sonrası e-mutabakat kullanıcılarına bilgilendirme e-postası gönderilebilmekteydi. Aynı rapor için yeni e-posta gönderilmek istendiğinde aynı raporun yeniden hazırlanması ; onaylanması gerekmekteydi.

Eğer rapor onaylanmadı ise aynı raporun E-Mutabakat yapılacak firma tarafından onaylanmamış raporlar için yeni e-postalar gönderilebilmesi sağlandı. Bu işlemler için E-Mutabakat İşlemleri menüsüne iki yeni program eklendi.

- ✓ Müşteri E-Mutabakat Raporları İçin E-Posta Gönder
- ✓ Tedarikçi E-Mutabakat Raporları İçin E-Posta Gönder

Müşteri ve tedarikçiler için hazırlanmış e-Mutabakat raporları için kullanıcılar tarafından onaylama veya red işlemleri tamamlanmadı ve rapor geçerliliğini kaybetti ise bu raporların kapatılabilmesi sağlandı. Bu işlemler için E-Mutabakat İşlemleri menüsüne iki yeni program eklendi.

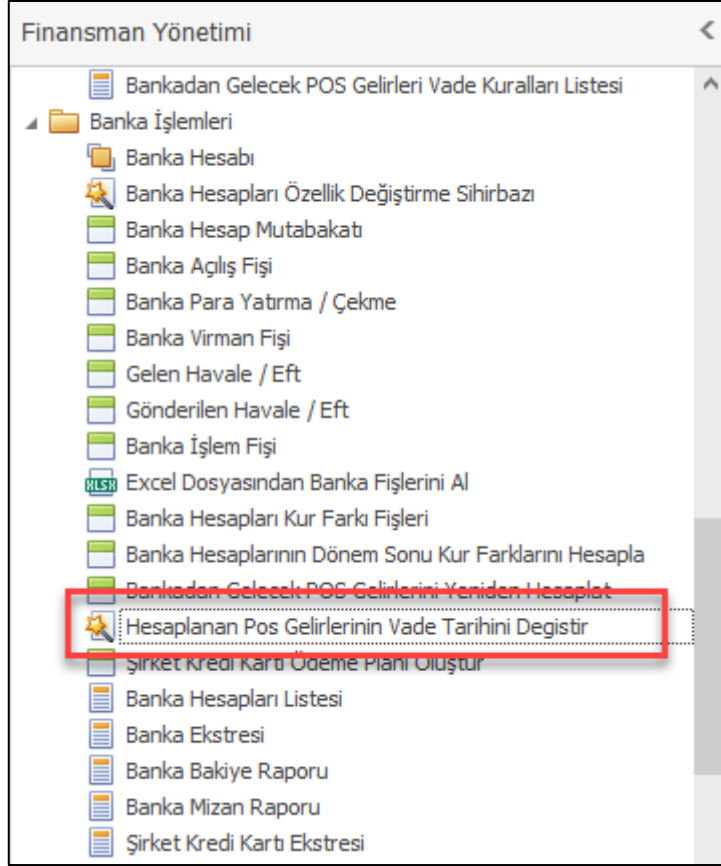
- ✓ Müşteri E-Mutabakat Raporlarını Kapat
- ✓ Tedarikçi E-Mutabakat Raporlarını Kapat



- Kredi kartları ile alınan ödemeler için bankalardan gelecek pos gelirleri girilmiş olan vade kurallarına göre hesaplanabilmekte ve bankadan para gelmeden önce raporlanabilmektedir. Banka işlemleri gerçekleşmeden önce veya sonra "Bankadan Gelecek Pos Gelirlerini Yeniden Hesaplat" programı çalıştırılarak; ilgili bankadan gelmesi gereken para raporlanabilir yada işlem sonrası gelen para ile beklenen para karşılaştırılarak rapor alınabilir.

Bankaların vade tarihi gelmeden firmaya ödeme yaptığı durumlar olabilmektedir. Bu durumda daha önceden hesaplatılmış bankadan gelecek pos gelirleri hareketlerinin üzerindeki vade tarihlerini güncelleyebilmek için "Hesaplanann Pos Gelirlerinin Vade Tarihini Değiştir" programı eklendi.

Bu program ile verilen sınırlamalara uyan hareketlerin vade tarihleri seçilen vade tarihine güncellenecektir.



Hesaplanan Pos Gelirlerinin Vade Tarihini Degistir

Seenekler

Güncelle

Geri Al

Vade Tarihi 25.04.2018

Next > Kapat

Hesaplanan Pos Gelirlerinin Vade Tarihini Degistir

Seenekler

Se	İşlem Yapılan Banka	İşlem Yapılan Banka Açıklaması	Kredi Kartı Tipi	Kredi Kartı Tipi Açıklaması	Vade Tarihi	Hesaplanan Vade Tarihi	Taksit Tutarı	Servis-Komisyon Tutarı	Vergi Tutarı	Puan Katkı Tutarı	Erken Ödeme İskontosu	Perakende Müşteri Kodu	
¶	<input type="checkbox"/>												
I	<input checked="" type="checkbox"/>	TR0062	T.GARANTİ BANKASI A.S.	GB	GARANTI	30.04.2018	30.04.2018	360,0000	3,6000	3,6000	3,6000	3,6000	261001069
	<input checked="" type="checkbox"/>	TR0062	T.GARANTİ BANKASI A.S.	GB	GARANTI	30.04.2018	30.04.2018	270,0000	2,7000	2,7000	2,7000	2,7000	261001108

Finish Kapat

Banka Adı	Kredi Kartı Tipi Açıklaması	Ay	Ay Adı	Yıl	Vade Tarihi	Taksit Tutarı	Servis-Ko... Tutarı	Vergi Tutarı	Puan Kartı Tutarı	Erken Ödeme İskontosu	Net Tutar	Kredi Kartı Vade Sayısı	Ofis	Ödeme Tarihi	Belge Ref. Numarası	Mağaza Kodu	Mt
Banka: TR0062																	
Kredi Kartı Tipi: GB																	
T.GARANTI BANKASI A.S.	GARANTI	4	Nisan	2018	25.04.2018	€360,00	€3,60	€3,60	€3,60	€3,60	€345,60	1,00	3001	20.04.2018	1-R-7-383231	3001	26
T.GARANTI BANKASI A.S.	GARANTI	4	Nisan	2018	25.04.2018	€270,00	€2,70	€2,70	€2,70	€2,70	€259,20	1,00	3001	20.04.2018	1-R-7-383232	3001	26
						€630,00	€6,30	€6,30	€6,30	€6,30	€604,80						
						€630,00	€6,30	€6,30	€6,30	€6,30	€604,80						

- Alacak ve borç çek/senet bordrolarının toplu dökümlerinin alınabilmesi için Finansman Yönetimi menüsüne toplu döküm programları eklendi.
 - ✓ Alacak Çekleri Toplu Döküm
 - ✓ Alacak Senetleri Toplu Döküm
 - ✓ Borç Çekleri Toplu Döküm
 - ✓ Borç Senetleri Toplu Döküm

Hazırlanmış bordroların verilen filtreye göre seçilmiş olan bordro matbu formuna , istenen adette tek seferde dökümlerinin topluca alınabilmesi sağlandı.

Alacak Çekleri Toplu Döküm

←

Ç/S İşlem Tipi: Portföyde

Form Seç: \\omega\3ReportsAndOfficialForms\OfficialForms\CRRoll.repx

Kopyalanacak Adet: 1

Daha Önce Yazdırılmış Olan Fişler Yeniden Yazdırılsın

Next > Kapat

- Üçüncü şahsa verilmiş olan alacak çek/senetleri karşılıksız çıkmış ve üçüncü şahıs tarafından bir masraf ödenmiş olabilir. İlgili çek/senet için "Üçüncü Şahısta Karşılıksız Çıktı Portföye İade Edildi" hareketi için ödenmiş olan protesto masrafının girilmesi; girilen bu masraf çekin verildiği üçüncü şahsa alacak olarak yansması sağlandı.

Alacak Çekleri İşlemleri

Genel Parasal İşlem Tipleri Alacak Çeki Özellikleri Finans İşlem Tipleri Ek Bilgiler

Çek Bilgisi

Çek Numarası: AC1001

Banka Adı: TC ZIRAAT BANKASI

Banka Şubesi Adı: GAYRETTEPE-ISTANBUL

Çekin Para Birimi: TRY

Çekin Tutarı: 1.000,0000

Düzenleme Tarihi: 12.04.2018

Vade Tarihi: 12.04.2018

Cirolu

Ciro Eden: ABC Tekstil San. ve Tic. A.Ş.

Banka Hesap No:

Ek Evrak Numarası(1): Ek Evrak Numarası(2):

Son İşlem Bilgisi

Üçüncü Şahısa Verildi

Belge Tarihi: 12.04.2018

Belge Numarası:

Muhasebe İşlem Tipi:

Tedarikçi Kodu: 1-1-1110

Strategy Enterprises Ltd.

Para Birimi: TRY

Çek Döviz Kuru: 1,000000

Tutar: 1.000,0000

Seçenekler

Üçüncü Şahıstan İade Edildi

Üçüncü Şahısta Karşılıksız Çıktı Portföye İa

Üçüncü Şahısta Kapandı

İşlem Özellikleri

Ofis: Merkez Ofis

Belge Numarası:

Belge Tarihi: 13.04.2018

Muhasebe Kayıt Tarihi: 13.04.2018

Muhasebe İşlem Tipi:

Cari Hesap Tipi: Tedarikçi

Tedarikçi Kodu:

Para Birimi: TRY

Döviz Kuru: 1,000000

Tutar: 1.000,0000

Protesto Masrafı: 24,0000

Protesto Masrafı Bankaya Ödendi

Transfer Ücreti: 0

Satır Açıklaması:

Tedarikçi Ekstresi					
Belge Tarihi	Belge Ref. Numarası	Satır Açıklaması	Borç (Y)	Alacak (Y)	Bakiye (Y)
1-1-1110		Strategy Enterprises Ltd.			
12.04.2018	1-5-77	Üçüncü Şahısa Verildi, Vade Tarihi: 12.04.2018, Alacak Çekleri : AC1001, TC ZIRAAT BANKASI, GAYRETTEPE-ISTANBUL,	1.000,00	0,00	1.000,00
13.04.2018	1-12-20	Üçüncü Şahısta Karşılıksız Çıktı Portföye İade Edildi, Vade Tarihi: 12.04.2018, Protesto Masrafı - Alacak Çekleri : AC1001, TC ZIRAAT BANKASI, GAYRETTEPE-ISTANBUL,	0,00	24,00	976,00
13.04.2018	1-12-20	Üçüncü Şahısta Karşılıksız Çıktı Portföye İade Edildi, Vade Tarihi: 12.04.2018, İade - Alacak Çekleri : AC1001, TC ZIRAAT BANKASI, GAYRETTEPE-ISTANBUL,	0,00	1.000,00	-24,00
4/2018			1.000,00	1.024,00	-24,00
Toplam			1.000,00	1.024,00	-24,00

Muhasebe Fiş Kayıtları

Başlık Satırlar Toplam

Açıklamayı Yeni Satıra Kopyala

	Hesap Kodu	Hesap Açıklaması	Borç	Alacak	Satır Açıklaması	Belge Tipi	Be T Ağld.
2	101.01.002	Portföydeki Karşılıksız çekler	1.000,0000	0,0000	Alacak Çekleri : AC1001, TC ZIRAAT BANKASI, GAYRETTEPE-ISTANBUL,	Çek	
3	121.01.004	Protesto Marafı	24,0000	0,0000		Çek	
4	320.01.892	Strategy Enterprises Ltd.	0,0000	24,0000		Çek	
5	320.01.892	Strategy Enterprises Ltd.	0,0000	1.000,0000	Alacak Çekleri : AC1001, TC ZIRAAT BANKASI, GAYRETTEPE-ISTANBUL,	Çek	
*							
			1.024,0000	1.024,0...			

101.01.002 (Portföydeki Karşılıksız çekler)

Borç (Y)	Alacak (Y)	Bakiye (Y)	Giren Miktar	Çıkan Miktar	Kalan Miktar
1.411,0000	411,0000	1.000,0000	0,0000	0,0000	0,0000

Yekün

Borç	Alacak	Bakiye
1.024,0000	1.024,0000	0,0000

Çek/senet müşteriye iade edilirken protesto masrafının bir önceki "Üçüncü Şahısta Karşılıksız Çıktı Portföye İade Edildi" hareketinden gelmesi sağlandı.

Alacak Çekleri Çıkış Bordrosu

Başlık Satırlar Toplam

Çek Numarası	Banka	Banka Şubesi	Döküman Para Birimi	Çekin Para Birimi	Döviz Kuru	Çek Döviz Kuru	Çekin Tutarı	Vade Tarihi	Protesto Masrafı	Tutar	Satır Açıklaması	Düzen Tar
AC1001	TC ZIRAAT BANKASI	GAYRETTEPE-ISTANBUL	TRY	TRY	1,000000	1,000000	1.000,0000	12.04.2018	24,0000	1.000,0000		12.04.2018

12.04.2018 1.000,0000

Record 2 of 2

- Toptan müşterilere veya tedarikçilere ait dövizli hareketlerden kaynaklı oluşan kur farkı işlemlerinde alt hesap detayında kur farkı fişi oluşturulabilmesi için "Kur Farkı Oluşturma Sihirbazı" na "Alt hesap Detayında Fiş Oluşturulsun" seçeneği eklendi. Alt hesaplardan kaynaklanan kur farklarına ait oluşacak kur farkı faturalarında alt hesap detayının takip edilebilmesi sağlandı.

Kur Farkı Faturası Oluşturma Sihirbazı

Seçenekler

Kur Farkı Fişlerini Hesapla
 Kur Farkı Fişlerini Sil

Cari Hesap Tipi

Müşteri
 Tedarikçi
 Alt Hesap Detayında Fiş Oluşturulsun

Next > Kapat

Kur Farkı Faturası Oluşturma Sihirbazı

Liste

Seç Müşteri Kodu Müşteri Firma Adı Masraf Kodu Masraf Adı Alt Hesap Kodu Şirket Adı Borç Bakiye (D) Borç Bakiye (Y) Y.Değerlenmiş Borç (Y) Alacak Bakiye (D) Alacak Bakiye (Y) Y.Değerlenmiş Alacak (Y) Kur Gelirleri Kur Zararları

Seç	Müşteri Kodu	Müşteri Firma Adı	Masraf Kodu	Masraf Adı	Alt Hesap Kodu	Şirket Adı	Borç Bakiye (D)	Borç Bakiye (Y)	Y.Değerlenmiş Borç (Y)	Alacak Bakiye (D)	Alacak Bakiye (Y)	Y.Değerlenmiş Alacak (Y)	Kur Gelirleri	Kur Zararları
<input checked="" type="checkbox"/>	120 08 124	Selenyum A.S.	EXD	Kur Farkı			0,00	0,00	0,00	0,00	8,00	0,00	8,00	0,00
<input checked="" type="checkbox"/>	120 08 124	Selenyum A.S.	EXD	Kur Farkı	Selenyum 1	Selenyum 1	0,00	0,00	0,00	0,00	8,00	0,00	8,00	0,00

Starts with([Müşteri Firma Adı], 'sel')

Next > Kapat

Kur Farkı Faturası Oluşturma Sihirbazı

En Başa

Fatura

📁 📄 🖨️

Fatura Ref. Numarası	Fatura Tarihi	İşlem Tarihi	Vade Tarihi	Müşteri Kodu	Müşteri Firma Adı	Alt Hesap Kodu
1-EP-7-12771	6.04.2018	6.04.2018	6.04.2018	120 08 124	Selyum A.S.	
1-EP-7-12772	6.04.2018	6.04.2018	6.04.2018	120 08 124	Selyum A.S.	Selyum 1

Finish Kapat

- Kredi kartı ile yapılan ödemelere istinaden bankadan gelecek pos gelirlerine ait dosyaları işlenmeden önce gelecek gelirleri hesaplamakta kullanılan vade kurallarının iş ortağı şirketleri için de kopyalabilmesi sağlandı. Vade Kurallarını Diğer Ofislere Kopyala programına "Diğer Şirket Ofislerine de Kopyalansın" seçeneği eklendi.

Bankadan Gelecek POS Gelirleri Vade Kuralları

📄 📄 🗑️ 🔍 ⏪ ⏩ 📄 🖨️ 🔍

Ofis: Şirketin Tüm Ofislerinde Geçerlidir

Geçerlilik Tarihi: 15.01.2015

Banka: HSBC BANK A.S.

Kredi Kartı Tipi: ADVANTAGE

Diğer Banka Kartlarında Geçerlidir

Vade Sayısı: 2

— Servis-Komisyon Tutarı —

İlk Taksitten Kesilecek

Taksitlerden Eşit Kesilecek

— İadenin Hesaba Geçişi —

Satış Taksit Vadesinden hesapla (Hesaba Geçenler Ertesi Gün, Diğerleri Vadesinde)

İadeden Sabit Gün Sonra

Gün:

— Vade Tarihi Günü —

Tarih Cumartesiye Gelirse İlk İş Gününe Ertelenecek

Tarih Pazar Gelirse İlk İş Gününe Ertelenecek

Tarih Resmi Tatil Günlerine Gelirse İlk İş Gününe Ertelenecek

— Satış —

Tarih Cumartesiye Gelirse İlk İş Gününe Ertelenecek

Tarih Pazar Gelirse İlk İş Gününe Ertelenecek

Tarih Resmi Tatil Günlerine Gelirse İlk İş Gününe Ertelenecek

Taksit Numarası	Servis Ücreti(%)	Vergi Oranı	Puan Katkı Payı(%)	Erken Ödeme İskontosu Oranı	Hesaba Geçiş (Satış+Gün)
1	2				1
2	3				1

📄 📄

Vade Kurallarını Diğer Ofislere Kopyala (Ctrl+2)

Vade Kurallarını Diğer Ofislere Kopyala

Geçerlilik Tarihi 10.04.2018

Diğer Şirket Ofislerinde Kopyalansın

Şirketin Tüm Ofislerinde Geçerlidir

Varolan Kayıtları Değiştir

Tümünü Seç/Kaldır

Seç	Şirket Kodu	Ofis	Ofis Adı
<input checked="" type="checkbox"/>	2		
<input checked="" type="checkbox"/>	2	2m	Merkez Ofis
<input checked="" type="checkbox"/>	2	4005	4005 - Mağazası
<input checked="" type="checkbox"/>	2	4034	4034 - Mağazası
<input checked="" type="checkbox"/>	2	4037	4037 - Mağazası
<input checked="" type="checkbox"/>	2	4100	Rize Ofis
<input checked="" type="checkbox"/>	2	O4038	Akçaabat

Seç	Banka	Banka Adı	Kredi Kartı Tipi	Kredi Kartı Tipi Açıklaması	
<input checked="" type="checkbox"/>		*garan			
<input checked="" type="checkbox"/>	TR0062	T.GARANTİ BANKASI A.S.	AX	AMEX	1, 2, 3
<input checked="" type="checkbox"/>	TR0062	T.GARANTİ BANKASI A.S.	Bonus	Garanti Bankasi Bonus	1, 2, 3, 4, 5, 6
<input checked="" type="checkbox"/>	TR0062	T.GARANTİ BANKASI A.S.	GB	GARANTI	1, 2, 3, 4, 5, 6, 7, 8, 9, 10, 11, 12, 13, 14, 15, 1
<input checked="" type="checkbox"/>	TR0062	T.GARANTİ BANKASI A.S.	SM	SHOP MILES	

Starts with([Şirket Kodu], '2') Edit Filter

Contains([Banka Adı], 'garan') Edit Filter

- Bankaya para yatırma, bankadan para çekme, gelen/gönderilen eft/havale işlemlerinde transfer ücretine ilave olacak diğer masraf değerlerini de aynı işlem ile birlikte girebilmek için banka fişlerine ilave masraf tipleri eklendi.
Finansman Yönetimi Kodlamaları menüsüne eklenen Banka İlave Masraf Tipi programı ile bu değerlerin kullanılıp kullanılmayacağı ve başlıkları belirlenebilir.



Banka İlave Masraf Tipi

Drag a column header here to group by that column

Banka İlave Masraf Tipi Kodu	Banka İlave Masraf Tipi Açıklaması	Kullanım Dışı
1	Banka Exper Masrafı	<input type="checkbox"/>
2	Banka Komisyon Masrafı	<input type="checkbox"/>
3	Banka İlave Masraf Tipi - 3	<input checked="" type="checkbox"/>
4	Banka İlave Masraf Tipi - 4	<input checked="" type="checkbox"/>
5	Banka İlave Masraf Tipi - 5	<input checked="" type="checkbox"/>

Record 0 of 5

Kullanım dışı olmayan banka ilave masraf tipleri için banka fişlerinde giriş yapılabilir. İlave masraf değerleri transfer ücreti ile aynı şekilde cari bakiye oluşturmaktadır.

Gönderilen Havale / Eft														
Başlık			Sabırlar			Toplam								
Açıklamayı Yeni Satıra Kopyala														
Cari Hesap						Cari Hesap						Tutar		
Cari Hesap Tipi	Cari Hesap Kodu	Cari Hesap Açıklaması	Alt Hesap	Bağlantı (Kişi)	Para Birimi	Döviz Kuru	Tutar	Tutar	Tutar (Y)	Transfer Ücreti	Banka Eksp. Masrafı	Banka Komisyon Masrafı	Maliyet Merkezi	
▼														
▶	Tedarikçi	1-1-1004 ...	Monad İnsan Kaynakları Danışmanlık ve Eğitim Hizmetleri Tic.Ltd.Şti.		TRY	1,000000	8.000,00	8.000,00	8.000,00	102,00	108,00	122,00		
*														
8.000...														
Akbank - Gayrettepe - 3000						Monad İnsan Kaynakları Danışmanlık ve Eğitim Hizmetleri Tic.Ltd.Şti.								
Borç							100,00	Borç					48.316,26	
Alacak							9.316,80	Alacak					12.040,28	
Bakiye							-9.216,80	Bakiye					36.275,98	

Banka işlemlerinde girilen ilave masraf tutarları için farklı muhasebe hesapları tanımlanabilir. İlave masraf tutarları farklı muhasebe hesaplarında takip edilmek isteniyorsa Ofis Entegrasyon Muhasebe Hesapları programındaki Havale/EFT Masrafı hesabına eklenen Banka İlave Masraf Hesapları programı ile muhasebe hesap kodlarının girilmiş olması gerekir. İlave masraf tipleri için muhasebe hesabı tanımlanmaz ise Havale / EFT Masraf hesabı kullanılacaktır.

Ofis Entegrasyon Muhasebe Hesapları			
En Başa			
Ofis Muhasebe Hesapları			
M - Merkez Ofis			
Entegrasyon Hesap Tipi	Hesap Kodu	Hesap Açıklaması	
▶			
Alacak Çeki	101.01.001	Portföydeki çekler	
Alacak Seneti	121.01.002	Tahsildeki Alacak Senetleri	
Borç Seneti	321.01.002	Verilen Borç çekleri	
Karşılıksız Çekler	101.01.002	Portföydeki Karşılıksız çekler	
Karşılıksız Senetler	121.01.005	Karşılıksız Senetler	
Protesto Masrafı	121.01.004	Protesto Marafı	
▶	Havale / EFT Masrafı	653.01.001	Komisyon Giderleri
Yuvarlama Farkı - Alacak	679.01.002	Yuvarlama Farkı	
Yuvarlama Farkı - Borç	689.01.003	Yuvarlama Farkı	
Kambiyo Karları (Kur Gelirleri)	646.01.001	Kur Farkı Gelirleri	
Kambiyo Zararları (Kur Zararları)	656.01.001	Kur Farkı Giderleri	
Kambiyo Karları (Kur Gelirleri)	646.01.001	Kur Farkı Gelirleri	
Kambiyo Zararları (Kur Zararları)	656.01.001	Kur Farkı Giderleri	
Kambiyo Karları (Kur Gelirleri)	646.01.001	Kur Farkı Gelirleri	
Kambiyo Zararları (Kur Zararları)	656.01.001	Kur Farkı Giderleri	
Şüpheli Ticari Alacaklar Karşılığı	129.01.001	Şüpheli Ticari Alacak Karşılığı	
Karşılık Giderleri Hesabı (P...	654.01.001	Karşılık Gider Hesabı	

Banka İlave Masraf Tipi Hesapları

Banka İlave Masraf Tipi Kodu	Banka İlave Masraf Tipi Açıklaması	Hesap Kodu	Hesap Açıklaması
1	Banka Exper Masrafi	653.01.003	Banka Exper Masrafi
2	Banka Komisyon Masrafi	653.01.004	Banka Komisyon Masrafi

Muhasebe Fiş Kayıtları

Başlık Sabırlar Toplam

Açıklamayı Yeni Satıra Kopyala

Hesap Kodu	Hesap Açıklaması	Döküman Para Birimi	Döviz Kuru	Borç	Alacak	Borç (Y)	Alacak (Y)	Satır Açıklaması	Belge Tipi	Belge Açıklaması
2	653.01.001 Komisyon Giderleri	TRY	1,000000	102,00	0,00	102,00	0,00		Diğer	Dekont
3	653.01.003 Banka Exper Masrafi	TRY	1,000000	108,00	0,00	108,00	0,00		Diğer	Dekont
4	653.01.004 Banka Komisyon Masrafi	TRY	1,000000	122,00	0,00	122,00	0,00		Diğer	Dekont
5	159.01.001 Verilen Siparis Avansları / Yurtiçi	TRY	1,000000	8.000,00	0,00	8.000,00	0,00		Diğer	Dekont
6	102.01.101 Akbank-Ş işli Ticari-15509-TL	TRY	1,000000	0,00	8.332,00	0,00	8.332,00		Diğer	Dekont
*										
						8.332,00	8.332,00			

653.01.001 (Komisyon Giderleri)

Borç (Y)	803,69
Alacak (Y)	0,00
Bakiye (Y)	803,69
Giren Miktar	0,00
Çıkan Miktar	0,00
Kalan Miktar	0,00

Yekün

Borç (Y)	8.332,00
Alacak (Y)	8.332,00
Bakiye (Y)	0,00

- Toptan müşterilere ödeme iadesi yapılması gereken durumlarda şirket kredi kartı ile işlem yapılabilmesi için "Şirket Kredi Kartı İle Müşteriye Ödeme Yap" programı eklendi.

Şirket Kredi Kartı İle Müşteriye Ödeme Yap

Baslik Satrlar Toplam

Ödeme

Şirket Kredi Kartı	Kredi Kartı Tipi	Tutar	Tutar (Y)	Puan	Kredi Kartı Vade Sayısı	Ni
HSBC Premiere Card	ADVANTAGE	200,00	200,00	<input checked="" type="checkbox"/>		8787**
				<input type="checkbox"/>		

200

- Bankadan Gelen POS Gelirleri Verilerini Al programı ile kredi kartı ile yapılan işlemlere ait bankaların ödeyeceği bedeller için otomatik banka fişi oluşturulurken; işlem detaylı fiş oluşturulabilmesi için "Banka Hesabı İçin Satırlar Detaylı Oluşturulsun" seçeneği eklendi. Bu seçenek işaretlenerek işlem yapıldığında dosya içindeki satırlar için banka hesabına detaylı olarak yazılması; işlem bazında banka hesabı takip edilebilmesi sağlandı.

Aynı program ile oluşan fişlerin banka pos hesapları üzerinde tanımlanan işyerinin ofisi için oluşturulabilmesi için "İşyeri Üzerindeki Ofis İçin Oluşturulsun" seçeneği eklendi. Bu seçenek işaretlenmedi ise banka fişinin ofisi kullanıcı tarafından belirlenebilir. Bu seçenek işaretlenir ise banka fişleri işyeri ofisine göre oluşacaktır.

Bankadan Gelen POS Gelirleri Verilerini Al

Dosya Tipi: V3 Banka Pos Dosyası (Excel)

Dosya Adı: C:\Users\OzgeUney\Downloads\V3BankPos 17.4.1 formatı OK.XLSX

Banka: T.EKONOMİ BANKASI A.S.

Banka İşlem Tipi: Pos İşlemleri

Vade Tarihine Göre Fiş Oluştur

İşlem Tarihine Göre Aynı Fiş Oluştur

İşyeri Üzerindeki Ofis İçin Oluşturulsun

Banka Hesabı İçin Satır Detaylı Oluşturulsun

Next > Kapat

Bankadan Gelen POS Gelirleri Verilerini Al

En Başa

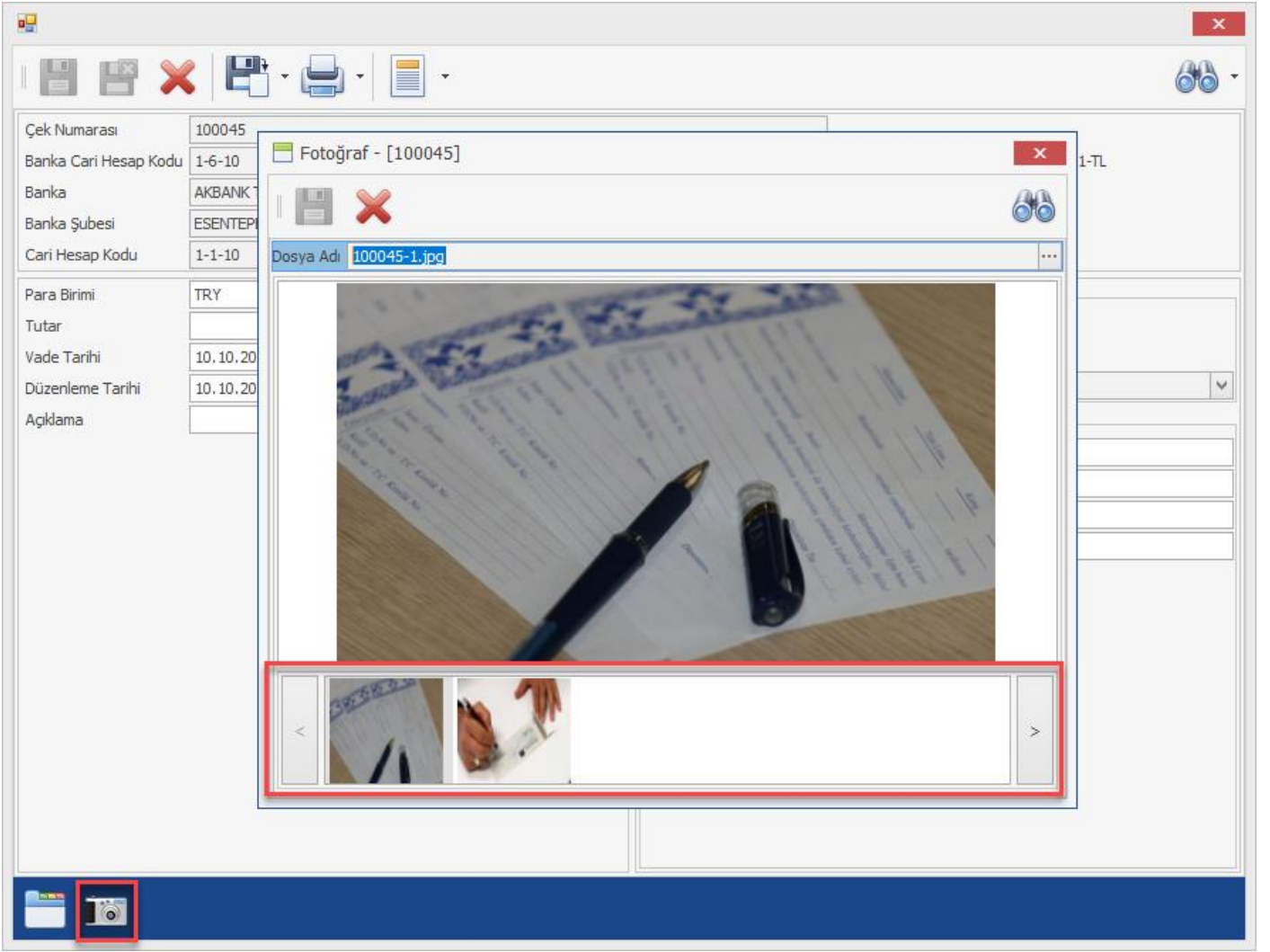
Banka İşlem Ref. Numarası	Belge Tarihi	Doküman Saati	Belge Numarası	Ofis	Mağaza Kodu
1-7-2175	10.04.2018	00:00:00		3001	
1-7-2176	10.04.2018	00:00:00		3002	

Record 1 of 2

İşlem Tamamlandı

Kapat

- Çekler için birden çok fotoğraf saklanabilmesi sağlandı.



İnsan Kaynakları ve Personel Ücretleri

- Nebim V3'de Personel Ücretleri kullanan firmalarda personeller için hesaplanan asgari geçim indirimi tutarları ilgili ayın ay kapatma işlemi sonrasında hesaplanmaktaydı. Nebim V3 18.4.1 versiyonu ile birlikte AGİ'nin bordro tahakkuku sırasında her bir hak edilen kazanç için hesaplanması sağlandı. Bununla birlikte artık ay kapatmadan düzenlenen her bordro da AGİ tutarının görülebilmesi sağlanmış oldu.

Kazanç	Kesinti	Normal Çalışma (Gün)	Hafta Sonu (Gün)	Resmi Tatil (Gün)	Bayram Tatil (Gün)	Ücretli İzin (Gün)	Eksik Çalışma Saati	Kazanç Gün	Fazla Mesai (Saat)	Oran	Kazanç Para Birimi	Döviz Kuru	Tutar	Brüt	SGK Kazanç	SGK Matrahı	SGK İndirimi	G.Sağlık S.Primi (İşç)	G.Sağlık S.Primi (İşveren)	Mal.Yas. ve Ol. S.Primi (İşç)	Mal.Yas. ve Ol. S.Primi (İşveren)	İşsizlik S.Primi (İşç)	İşsizlik S.Primi (İşveren)	SGDP Primi (İşç)	SGDP Primi (İşveren)	Gelir Vergisi Matrahı	Gelir Vergisi İndirimi	Gelir Vergisi Tutarı	Damga Vergisi Tutarı	Ücret Hakkı	AGİ Tutarı	Net Tutar					
Fazla Mesai Ek Kazanç											TRY	1,000000	0,0000																								
Yardımlar											TRY	1,000000	0,0000																								
Maaş		30	0	0	0	0	0	30			TRY	1,000000	0,0000	5.991,19	5.991,19	0,00	279,76	419,64	503,57	615,47	55,95	111,90	0,00	0,00	4.755,91	0,00	713,39	42,52	0,00	175,04	4.000,00						
Fazla Mesai 1											TRY	1,000000	0,0000																								
Fazla Mesai 2										%50...	TRY	1,000000	0,0000																								
Fazla Mesai 3										%100...	TRY	1,000000	0,0000																								
Çocuk Yardımı											TRY	1,000000	0,0000																								
Çocuk Yardımı (0-6 Yaş)											TRY	1,000000	0,0000																								
Teşvik Primi											TRY	1,000000	0,0000																								
Yol Parası											TRY	1,000000	0,0000																								
Yemek Parası											TRY	1,000000	0,0000																								
Aile Zammı											TRY	1,000000	0,0000																								
Primi											TRY	1,000000	0,0000																								
Ayaklıklar Parası											TRY	1,000000	0,0000																								
Kasa Tazminatı											TRY	1,000000	0,0000																								
Gömlek Parası											TRY	1,000000	0,0000																								
Yıllık İzin Ödemesi											TRY	1,000000	0,0000																								
X											TRY	1,000000	0,0000																								
SGK Bordrosunda											TRY	1,000000	0,0000																								
Özel Sağlık İndirimi											TRY	1,000000	0,0000																								

- Ücret bordrosu, tahakkuk ve puantaj ekranında fazla mesai saatleri sadece saat olarak girilebilmektedir. Burada özellikle bayram tatili gibi zamanlarda girilen fazla mesai saatlerinde 2.5 gün gibi gün değerini kolaylıkla girerek normal günlük çalışma saatine göre saat hesaplamasının sistem tarafından hesaplanabilmesi ile veri giriş kolaylığı sağlandı.

Puantaj ve Tahakkuk

Personel Kodu: 1-8-266 Özgür ...
 Ücret: 4.000,000 TRY Aylık (Net)
 Sosyal Güvenlik Kurumu: İşyeri Başlama Tarihi: 1.04.2018
 Prim Gün: 0, İşten Ayrılma Tarihi: 1.01.1900
 SGK Eksik Gün: 0, Eksik Çalışma Nedeni Kodu: İstirahat Raporu Var

Geçerli Olduğu Yıl: 2018
 Bordro Tipi: Maaş
 Yeri Para Birimi: TRY
 İşyeri: Panteon Merkez

Puantaj ve Tahakkuk: 2018 Nisan
 Sıra: 1
 Ödeme Para Birimi: TRY

Kazanç Açıklaması	Normal Çalışma (Gün)	Hafta Sonu (Gün)	Resmi Tatil (Gün)	Bayram Tatil (Gün)	Ücretli İzin (Gün)	Eksik Çalışma Saati	Kazanç Gün	Fazla Mesai (Saat)	Oran	Kazanç Para Birimi	Döviz Kuru	Tutar	Brüt
Fazla Mesai Ek Kazanç										TRY	1,000000	0,0000	
Yardımlar										TRY	1,000000	0,0000	
Maaş	0	0	0	0	0	0				TRY	1,000000	0,0000	
Fazla Mesai 1								18,75		TRY	1,000000	0,0000	
Fazla Mesai 2										TRY	1,000000	0,0000	
Fazla Mesai 3										TRY	1,000000	0,0000	
Çocuk Yardımı										TRY	1,000000	0,0000	
Çocuk Yardımı (0-6 Yaş)										TRY	1,000000	0,0000	
Teşvik Primi										TRY	1,000000	0,0000	
Yol Parası								0		TRY	1,000000	0,0000	

Gün: 2,5
 Tamam

- Personel Ücretleri, İş yeri tanımına işyerinin açılış tarihini girebiliyorduk. Daha sonra raporlama amaçlı kullanılmak üzere ilgili iş yeri kapandığı durumda işyerinin kapanış tarihinin girilebilmesi için "İşyeri Kapanış Tarihi" alanı eklendi.

İşyeri

İşyeri Kodu: 10

İşyeri Açıklaması: Panteon Merkez

İşyeri Tipi: Merkez1

Ofis: Merkez Ofis

Mağaza:

Depo Kodu:

SGK İşyeri Sicil No: 24616020204589424341240

SGK İşyeri Kolu Kodu: TİCARET,BÜRO,EĞİTİM VE GÜZEL S...

İşyeri Tehlike Seviyesi: Normal

İşyeri Tehlike Sınıfı: 0

Kısa Vadeli Sigorta Kolu Prim Oranı: 2

İşyeri Grubu:

İşyeri Çalışma Bilgisi

Cumartesi İş Günü

Pazar İş Günü

İşyeri Açılış Tarihi: 2.01.2016

İşyeri Kapanış Tarihi: 12.02.2018

Adres

Ülke Kodu: Türkiye

Bölge/Eyalet Kodu:

İl Kodu:

İlçe Kodu:

Mahalle/Köy:

Cadde:

Yol Tarifi:

Kullanım Dışı

Site Adı:

Bina/Aptman Adı:

Bina/Aptman No:

Daire No:

Kat:

Posta Kodu:

Adres No: 0

Adres:

İletişim

E-Mail Adresi: test@test.com

Telefon Numarası: 05322365485

GSMNo: 05645645465

Önizle

Türkiye

- Nebim V3 17.10.1 versiyonu ile yayınlanan Self Servis İnsan Kaynakları uygulaması ile firma çalışanlarının web üzerinden izin talep edebilmeleri sağlanmıştır. Çalışanların izin talepleri departman yöneticileri ve insan kaynakları departmanı yöneticileri tarafından Nebim V3 ERP'deki Personel İzin Taleplerini Onayla / Reddet programları ile onaylanabilir ve planlanan izin kaydı oluşturulabilir; veya ret nedeni belirtilerek reddedilebilir.

Nebim V3 18.4.1 versiyonu ile onaylama ve red işlemlerinde izin talebinde bulunan çalışana anlık SMS gönderilmesi sağlandı.

Sayın Ece Demir, 3.04.2018 - 6.04.2018 Tarihleri Arasındaki "Yıllık İzin" İzin Talebiniz Departman Yöneticiniz Tarafından Onaylanmıştır. İzin Talebiniz için İnsan Kaynakları Departmanına "Islak İmzalı" İzin Talep Formunuzu Teslim Ediniz. B002

İzin talebi departman yöneticileri ve insan kaynakları yöneticileri tarafından onaylandığında anlık SMS gönderilmesinin yanı sıra izin talebi reddedildiğinde de izin talebinde bulunan çalışana SMS gönderilecektir.

Sayın Ece Demir, 3.04.2018 - 6.04.2018 Tarihleri Arasındaki "Yıllık İzin" İzin Talebiniz İnsan Kaynakları Yöneticisi Tarafından "İzin kullanım hakkı doldu." Açıklaması ile Red Edilmiştir. B002

- Nebim V3 17.10.1 versiyonu ile yayınlanan Nebim V3 Self Servis İnsan Kaynakları uygulamasında geliştirmeler yapıldı.

Birden çok iş ortağı şirketi olan firmalarda her iş ortağı için ayrı IIS site kurulabileceği gibi; tüm iş ortakları için tek IIS site üzerinden de yönetilebilmesi sağlandı. Eğer tek IIS ile yönetilmek isteniyor ise appsettings.json dosyasında bulunan "CompanyCode" parametresi için 0 yazılmalıdır. Her iş ortağı için ayrı IIS site ile yönetilecek ise appsettings.json dosyasında bulunan "CompanyCode" parametresi için ilgili iş ortağının kodu yazılmalıdır.

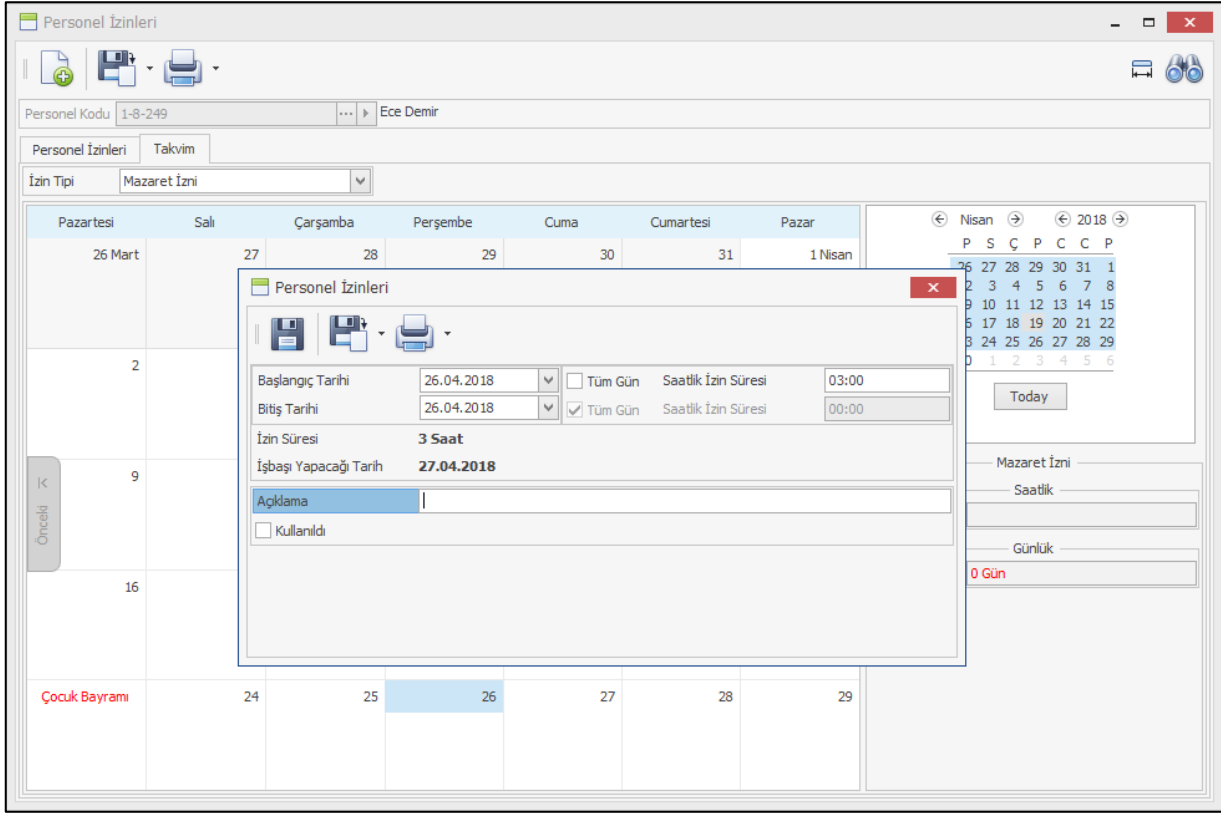
```
{
  "ConnectionStrings": {
    "DefaultConnection": "Server=ServerName;Database=DatabaseName"
  },
  "Logging": {
    "IncludeScopes": false,
    "LogLevel": {
      "Default": "Warning"
    }
  },
  "ProjectSettings": {
    "ApplicationName": "Nebim V3 Self Servis İnsan Kaynakları",
    "CompanyCode": 0,
    "HRDepartmentCode": "HRDepartmentCode",
    "EmployeeLeaveRequestNotificationEmails": "",
    "V3WebReportService": "https://localhost:449/"
  }
}
```

- Nebim V3 18.4.1 versiyonu ile çalışanların saatlik izin talebinde bulunabilmeleri için gerekli yapısal değişiklikler yapılarak gün içinde saatlik izin alabilmeleri sağlanmıştır. Aynı şekilde saatlik izin girişi özelliği izin planlama sırasında da yapılabilmektedir.

Bir ay içinde çalışanın kullanabileceği mazeret maximum saat değerinin girilebilmesi için ücret bordrosu parametrelerine "Aylık Maksimum Kullanılabilir Saatlik İzin" alanı eklendi. Bu değer yıllık izin tipi harici izin tiplerinde (mazeret izni, yol izni, hastalık izni vs.) kontrol edilerek, ay içinde bu değerden fazla saatlik izin girişini engellemek için kullanılmaktadır.

Günün belli bir zamanı için mazeret izni kullanılacak ise izin girişi ekranına yeni eklenen "Tüm Gün" seçeneği kaldırılarak izin süresi girişi yapılabilir.

Aynı şekilde takvim üzerinden de saatlik izin girişi yapılabilir. Planlama işleminde "Aylık Maksimum Kullanılabilir Saatlik İzin" değeri kontrol edilmemektedir. Ancak kullanılan izinler için bu süre kontrol edilerek uyarı vermesi sağlanmıştır.



Yıllık izin tipi için saatlik izin kullanımı yapıldı ise ücret bordrosu parametrelerindeki "Günlük Mesai Saati" değerine göre yıl içinde kullanılmış izin süreleri gün sayısına çevrilerek yıllık izinden düşülecektir.

Yaş	Kdem	Başlangıç Tarihi	Bitiş Tarihi	Devir	Hak Edilmiş İzin Günleri	Planlanmış (Günlük İzin)	Planlanmış (Saatlik İzin Süresi)	Kullanılmış (Günlük İzin)	Kullanılmış (Saatlik İzin Süresi)	Toplam Planlanmış (Gün Bazında)	Toplam Kullanılmış (Gün Bazında)	Toplam
26	4	1.04.2006	31.03.2007	42	14	0	00:00	0	00:00	0	0	56
27	5	1.04.2007	31.03.2008	56	14	0	00:00	0	00:00	0	0	70
28	6	1.04.2008	31.03.2009	70	20	0	00:00	0	00:00	0	0	90
29	7	1.04.2009	31.03.2010	90	20	0	00:00	0	00:00	0	0	110
30	8	1.04.2010	31.03.2011	110	20	0	00:00	0	00:00	0	0	130
31	9	1.04.2011	31.03.2012	130	20	0	00:00	0	00:00	0	0	150
32	10	1.04.2012	31.03.2013	150	20	0	00:00	0	00:00	0	0	170
33	11	1.04.2013	31.03.2014	170	20	0	00:00	0	00:00	0	0	190
34	12	1.04.2014	31.03.2015	190	20	0	00:00	0	00:00	0	0	210
35	13	1.04.2015	31.03.2016	210	20	0	00:00	0	00:00	0	0	230
36	14	1.04.2016	31.03.2017	230	20	0	00:00	0	00:00	0	0	250
37	15	1.04.2017	31.03.2018	250	26	0	00:00	0	00:00	0	0	276
38	16	1.04.2018	31.03.2019	276	26	5	11:00	5	11:00	6	6	296
39	17	1.04.2019	31.03.2020	296	26	0	00:00	0	00:00	0	0	322
40	18	1.04.2020	31.03.2021	322	26	0	00:00	0	00:00	0	0	348
41	19	1.04.2021	31.03.2022	348	26	0	00:00	0	00:00	0	0	374
42	20	1.04.2022	31.03.2023	374	26	0	00:00	0	00:00	0	0	400
43	21	1.04.2023	31.03.2024	400	26	0	00:00	0	00:00	0	0	426
44	22	1.04.2024	31.03.2025	426	26	0	00:00	0	00:00	0	0	452
45	23	1.04.2025	31.03.2026	452	26	0	00:00	0	00:00	0	0	478
46	24	1.04.2026	31.03.2027	478	26	0	00:00	0	00:00	0	0	504
47	25	1.04.2027	31.03.2028	504	26	0	00:00	0	00:00	0	0	530

Ücretsiz izin tiplerinde saatlik izin kullanımı engellenmiştir.

Self servis insan kaynakları ile çalışanların web uygulaması üzerinden saatlik izin talebinde bulunabilmeleri için gerekli değişiklikler yapılmıştır.



İzin Talebi

Kıdem	Devir	Hak Edilmiş İzin Günleri	Kullanılmış	Planlanan	Devreden İzin Günleri	Bekleyen İzin Talebi
16	276	26	6	6	296	0

İzin Tipi: Mazaret İzni

Başlangıç Tarihi: 16/07/2018 Saatlik: 02:00

Bitiş Tarihi: 16/07/2018 Saatlik: 00:00

İzin Talep Açıklaması: İzin Talep Açıklaması

Departman Müdürü Kodu: Nejdet Ak

İK Müdürü Kodu: Remzi Elmas

Adres: Gayrettepe

Bağlantı Kurulacak Kişi: Can Üney

Bağlantı Kurulacak Kişi İletişim Bilgisi: (555) 555-5555

Geçmiş İzin Talepleri

Tamam



İzin Talebiniz Alınmıştır.

İzin Tipi Açıklaması	Yıllık İzin
İzin Başlangıç Tarihi	27/06/2018
İzin Bitiş Tarihi	27/06/2018
İşbaşı Yapılacak Tarih	27/06/2018
Toplam İzin Talebi Süresi	2 saat
İzin Talep Açıklaması	Yıllık izin istegi
Bağlantı Kurulacak Kişi	
Bağlantı Kurulacak Kişi İletişim Bilgisi	
Adres	Gayrettepe

PDF

Maddeler, Ürün

- Hasarlı veya herhangi bir sebepten artık kullanılmayacak olan ürünlerin iskartaya ayrılması amacı ile Nebim V3 ERP'de Ürün Iskartya Ayır fişi kullanılmaktadır. Bu hareket doğrudan bir gider oluşturduğu halde ilgili fiş girişinde maliyet merkezi girilememekte ve dolayısıyla muhasebe entegrasyonunda da ilgili maliyet merkezinde giderleştirilememektedir.

Bu nedenle "Ürün Iskartaya Ayır" fiş girişinde maliyet merkezinin tanımlanabilmesi ve bu fişin muhasebe entegrasyonunda ilgili masraf merkezine ve buna bağlı masraf hiyerarşisine bağlı olarak giderleşmesi sağlandı.

Bununla birlikte muhasebe tarafında raporlamalarda kullanılmakta olan "Muhasebe İşlem Tipi" alanı da "Ürün Iskartaya Ayır" fişine eklendi.

Madde						Maliyet Birim Fiyatı		Diğer				
Madde Kodu	Madde Açıklaması	Renk Kodu	Renk Açıklaması	Beden	Uzunluk	Maliyet Birim Fiyatı	Maliyet Tutarı	Muhasebe İşlem Tipi	Maliyet Merkezi	Parti Kodu	Satır Açıklaması	Hareket Nedeni
2	DS1100000055 ... T-SHIRT SPIDER MAN.	002	HAKI	L		12,9900	12,9900	02	A			

0

Giren Miktar	7.526,0000
Çıkan Miktar	9.269,4000
Envanter	-1.743,4000

Belge Tipi Açıklaması	Belge Tarihi	Belge Numarası	Belge Ref. Numarası	Vade Tarihi	Ödeme Yöntemi	İhracat Dosya Numarası	İthalat Dosya Numarası	Sabit Masraf	Maliyet Merkezi	Muhasebe İşlem Tipi	Cari Hesap Kodu	Cari Hesap Açıklaması
2	4.04.2018	1-PS-32	1-PS-32	4.04.2018				<input type="checkbox"/>	A	02		
3	4.04.2018	1-PS-32	1-PS-32	4.04.2018				<input type="checkbox"/>	A	02		

153.01.002 (Elbise)		Yekün	
Borç (Y)	640.894,80	Borç	12,99
Alacak (Y)	729.025,46	Alacak	12,99
Bakiye (Y)	-88.130,66	Bakiye	0,00
Giren Miktar	1.173,00		
Çıkan Miktar	1.054,00		
Kalan Miktar	119,00		

- Taksitli Perakende Satış yapan firmalarda firma personelleri taksitli alışveriş yapabiliyor. Daha sonra personelin yapmış olduğu alışverişten doğan borçlarını da personel ücretinden her ay kesinti olarak kesebilmek için "Personel Taksitlerini Borcuna Devret" programı kullanılmaktaydı.

Bu program personelin yapmış olduğu alışverişlerdeki borçlarından seçilenler için personele borç kaydı oluşturmaktaydı. Bu borç kayıtları Personel Avans Borç Girişi programından görülebilmekteydi. Fakat bu kayıtlar bir alışveriş borcu kapattığından dolayı silinmiyordu.

Nebim V3 18.4.1 versiyonu ile birlikte bu kayıtların silinebilmesi ve ilgili borç kaydına karşılık gelen alışveriş borcunun açığa çıkması sağlanmış oldu.

Personel Taksitlerini Borcuna Devret

Özgür Dener

Personel 1-8-266

Kesinti Kodu Borç

Seç	Vade Tarihi	Tutar
<input type="checkbox"/>		
<input checked="" type="checkbox"/>	1.05.2018	167,00
<input checked="" type="checkbox"/>	1.06.2018	167,00
<input checked="" type="checkbox"/>	1.07.2018	166,00

Seçilen Taksit Tutarı 500,00

Toplam Tutar 500,00

Personel Avans / Borç Girişi

Personel Kodu 1-8-266 Özgür Dener

İşyeri Ücret

İşyeri Başlama Tarihi 1.04.2018 Para Birimi TRY Ücret 4.000,00 Para Birimi TRY

İşyeri Panteon Merkez

Vade Tarihi	Belge Tarihi	Kesinti Kodu	Açıklama	Belge Numarası	Döküman Para Birimi	Döviz Kuru	Borç	Borç (Y)	Fiş Tarihi
1.05.2018	5.04.2018	Borç			TRY	1,000000	167,00	167,00	5.04.2018
1.06...	5.04.2018	Borç			TRY	1,000000	167,00	167,00	5.04.2018
1.07.2018	5.04.2018	Borç			TRY	1,000000	166,00	166,00	5.04.2018
*									

- Seri numarası takibi yapılan ürünlerde ürün ile ilgili seri numaralı hareket girildikten sonra ürünün seri numaralı takip edilecek parametresinin kaldırılması veri tabanında veri bütünlüğünün bozulmasına yol açabilmekteydi. Bunun önüne geçebilmek amacı ile seri numarası takibi yapılacak bir ürün kartı açıldığında eğer ilgili ürünün bir hareketi var ise "Üründe Seri Numarası Takibi Yapılacak" parametresi pasif olarak getirildi ve değiştirilmesine izin verilmedi.

- Malzeme kartlarındaki özellikleri toplu değiştirmek için kullanılan Malzeme Özellik Değiştirme Sihirbazı kaldırıldı; yerine daha kapsamlı çalışacak kart bilgilerini, renk özelliklerini, yıkama talimatı bilgilerini de değiştirebilme seçenekleri olan Malzemelerde Toplu Bilgi Değiştirme Sihirbazı eklendi.

- Masraf kartlarında tanımlı kart bilgilerini ve özellikleri değiştirebilmek için Masraflarda Toplu Bilgi Değişirme Sihirbazı eklendi. Bu program ile; verilen sınırlamalara uyan masraf kartlarındaki bilgiler ve özellikler topluca değiştirilebilmektedir. Servis kartları için de Servislerde Toplu Bilgi Değişirme Sihirbazı eklendi.

Masraflarda Toplu Özellik Değişirme Sihirbazı

Seçenekler

Masraf Özellikleri Değişir

Masraf Kart Bilgileri Değişir

Next > Kapat

Masraflarda Toplu Özellik Değişirme Sihirbazı

Masraf Kart Bilgileri Değişir

Mağazada Kullanılacak	Evet
Üretimde Kullanılacak	
Kullanım Dışı	
Madde Muhasebe Grubu Değişirilsin	<input checked="" type="checkbox"/>
Madde Muhasebe Hesap Grubu	M0001 Personel Yemek Giderleri
Madde Tedarikçi Grubu Değişirilsin	<input type="checkbox"/>
Tedarik Süresi (Gün) Değişir	<input type="checkbox"/>
Madde Vergi Grubu Değişir	<input type="checkbox"/>

Next > Kapat

- Ürönlere toplu lot kodu ve lot barkodu atamak için kullanılan “Ürün Lot Barkodu Oluşturma Sihirbazı”nda birden çok lot kodunun ürönlere atanabilmesi ve barkodunun oluşturulabilmesi için lot kodu listesi eklendi.

Seçilen lot kodlarından boyut tipi uyumlu olanların tek seferde ürönlere atanabilmesi; lot barkodlarının oluşturulabilmesi sağlandı.

Seç	Lot Kodu	Lot Açıklaması	Öncelikli (Varsayılan)
<input checked="" type="checkbox"/>	03		<input type="radio"/>
<input checked="" type="checkbox"/>	034-038	034-038	<input type="radio"/>
<input checked="" type="checkbox"/>	034-040	034-040	<input type="radio"/>
<input checked="" type="checkbox"/>	034-042	034-042	<input type="radio"/>
<input checked="" type="checkbox"/>	034-044	034-044	<input type="radio"/>
<input checked="" type="checkbox"/>	036-038	036-038	<input type="radio"/>
<input checked="" type="checkbox"/>	036-040	036-040	<input type="radio"/>
<input checked="" type="checkbox"/>	036-042	036-042	<input type="radio"/>
<input checked="" type="checkbox"/>	036-044	036-044	<input type="radio"/>
<input checked="" type="checkbox"/>	038-042	038-042	<input type="radio"/>

- Ürün Toplu Bilgi Değişirme Sihirbazı ile ürün için tanımlı şirket markalarının da değiştirilebilmesi sağlandı. Bu sihirbaz ile seçilen ürönlere şirket markaları tek seferde atanabilir ; aynı zamanda daha önceden tanımlanmış markalar iptal edilebilir.

Seçenekler

- Ürün Özellikleri Değişir
- Ürün Kart Bilgileri Değişir
- Ürün Renk Ana Özelliklerini Değişir
- Ürün Renk Özelliklerini Değişir
- Ürün Yıkama Talimatı Bilgilerini Değişir
- Ürün Şirket Markalarını Değişir

Ürünlerde Toplu Bilgi Değiştirme Sihirbazı

←

Ürün Şirket Markalarını Değiştir

📁 🖨️

İşlem	Marka Kodu	Marka Açıklaması
<input checked="" type="radio"/> Ekle <input type="radio"/> Sil <input type="radio"/> Hiçbiri	A	A Markası
<input type="radio"/> Ekle <input checked="" type="radio"/> Sil <input type="radio"/> Hiçbiri	B	B Markası
<input type="radio"/> Ekle <input type="radio"/> Sil <input checked="" type="radio"/> Hiçbiri	C	C Markası

Next > Kapat

Alım, Satım, Sevkiyat Süreçleri

- E-Arşiv uygulamasına tabi olan firmalarda farklı durumlarda kullanılmak üzere aynı yıl için birden fazla E-Arşiv faturası başlangıç numarası tanımlanabiliyor. Burada mağazada kullanıcıların hata yapmasını engellemek amacı ile tanımlanan bu başlangıç numaralarından varsayılan haricindekileri kullanım dışı yapıp daha sonra ihtiyaç durumunda kullanıma almak ihtiyacı doğuyordu.

Bu ihtiyacı karşılayabilmek amacı ile E-Arşiv Seri Numaraları programına "Kullanım Dışı" alanı eklendi. Burada kullanım dışı yapılan başlangıç karakterleri fatura düzenlenmesi sırasında kullanıcının karşısına gelmemesi sağlandı.

E-Arşiv Başlangıç Karakterleri	Geçerli Olduğu Yıl	Son Kullanılan Sayı	Öncelikli (Varsayılan)	Kullanım Dışı
ARV	2017	7470	<input type="checkbox"/>	<input type="checkbox"/>
GRK	2016	14	<input type="checkbox"/>	<input type="checkbox"/>
KLM	2016	8556	<input type="checkbox"/>	<input type="checkbox"/>
YNI	2018	61	<input checked="" type="checkbox"/>	<input type="checkbox"/>
ESK	2018	1	<input type="checkbox"/>	<input type="checkbox"/>

- Nebim V3 ERP'de tüm fiş girişlerinde kullanıcı kolaylığı sağlamak amacı ile Başka Fişten Al programı var. Bu program ile içerisinde bulunulan fişin satırlarının başka bir fişten alınabilmesi sağlanıyor. Burada Fatura Sipariş Bazlı gibi önceki süreç bazlı fişlerde başka fişten al kullanılamıyordu. Bu fişlerde de başka fişten al uygulaması ile fişlerin alınabilmesi ve ilgili firmanın süreç kalanından otomatik olarak düşebilmesi sağlandı.

Genel

Süreç Kodu: Toptan Satış

Fatura Ref. Numarası: []

Fiş Numarası: 1-WS-7-23

Seçenekler

Dosyadan Fiyat Bilgilerini de Al

Dosyadan Barkod Bilgilerini de Al

Özet Girişler Özet Giriş Olarak Aktarılın

Kaynak Fiş Silinsin

Satış Sorumlusu: []

Muhasebe İşlem Tipi: []

Next > Kapat

- Nebim V3 ERP'nin önceki versiyonlarında Sipariş Al ve Rezerv Et ile Sipariş Al ve Rezerv Et (Gelecek Ürünler Dahil) programlarına Depo Şablonu eklenmişti. Depo şablonu ile girilen ürünler için sipariş ve rezervasyon oluşturulurken şablon içerisindeki depolar için rezerv kaydı oluşturulması sağlanmaktadır. Şablon içerisinde girilen depo kalanlarına ve önceliklerine bakarak girilen ürün farklı depolarda rezerv kaydı oluşturulmaktadır.

Bu versiyonda Nebim V3 Mobile' de Sipariş Al ve Rezerv Et ile Sipariş Al ve Rezerv Et (Gelecek Ürünler Dahil) programlarına da Depo Şablonu eklenerek mobil uygulamada da aynı özelliğin kullanılabilmesi sağlandı.

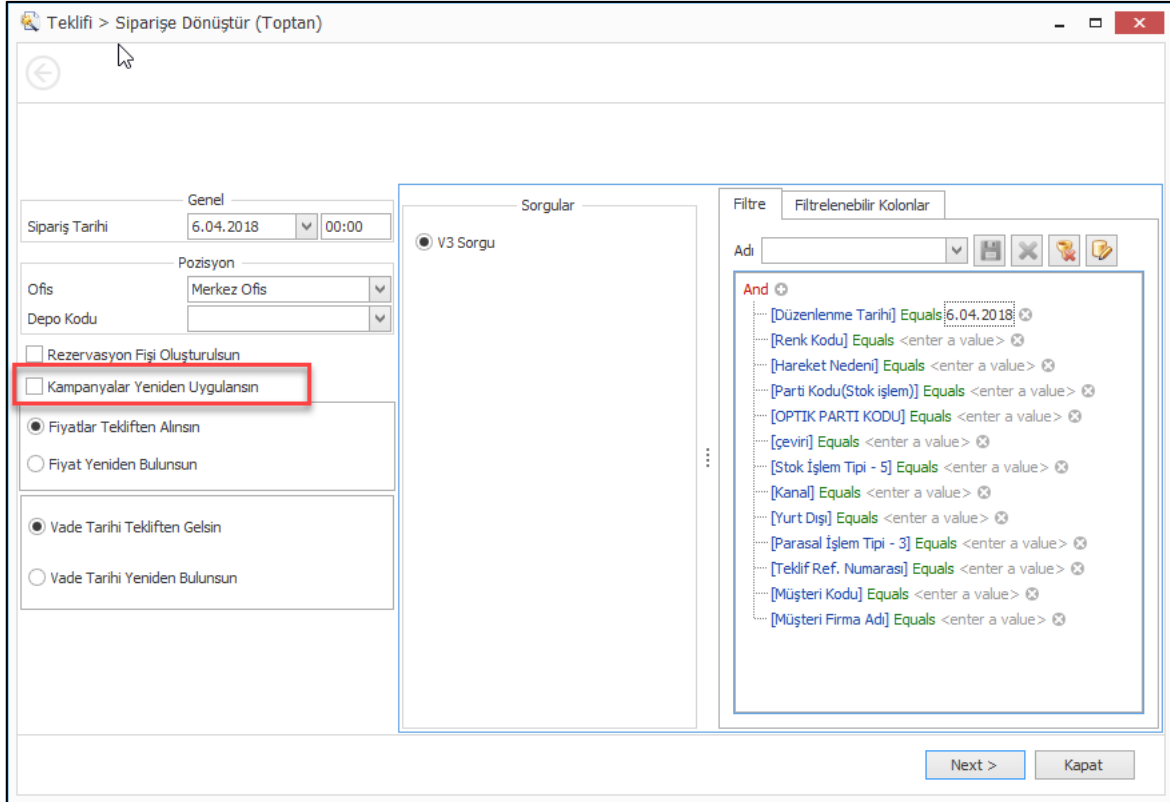
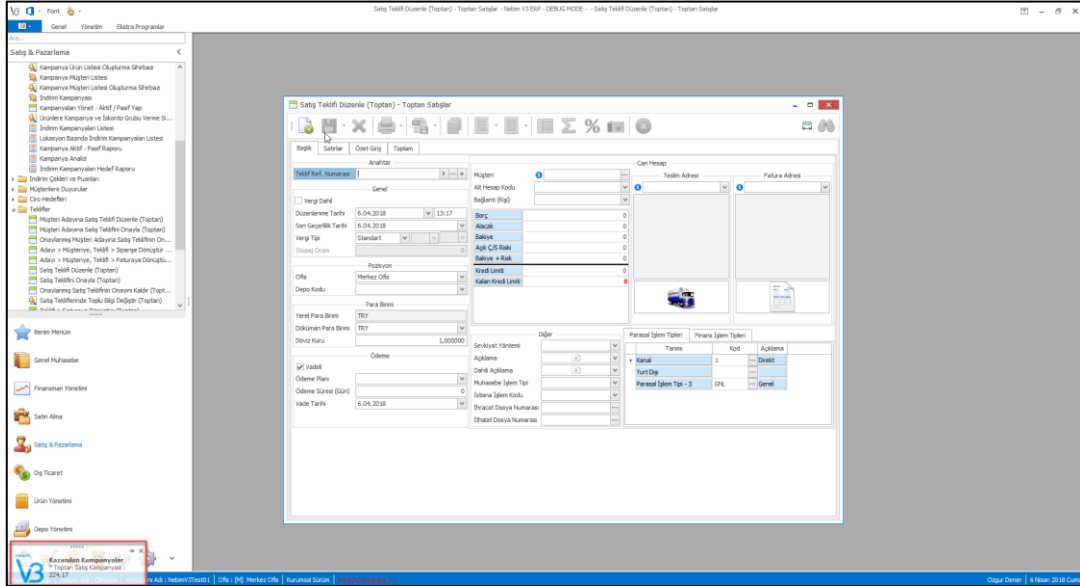
The screenshot shows the Nebim V3 ERP desktop interface for the 'Sipariş Al ve Rezerve Et (Gelecek Ürünler Da...' window. The interface includes a menu bar with 'Başlık', 'Madde', 'Lot', 'Satırlar', 'Toplam', and 'Ödeme'. Below the menu bar, there are tabs for 'Genel', 'Adres', 'Parasal İşlem Tipleri', 'Ödeme', and 'Diğer'. The 'Genel' tab is active, showing fields for 'Ref No', 'Sipariş Tarihi' (5.04.2018, 11:34), 'Ofis' (Merkez Ofis), 'Depo Kodu', 'Depo Şablonu' (Merkez Ofis Şablonu), 'Müşteri' (120 00 444), and 'Mavi Dünya A.S.'. The 'Depo Şablonu' field is highlighted with a red box. Other fields include 'Alt Hesap', 'Bağlantı (Kişi)', 'Teslim Tarihi' (5.04.2018), and 'Satış Sorumlusu' (1368). A checkbox for 'Fiyatı Olmayan Ürünlerde Uyarılsın' is checked.

The screenshot shows the Nebim V3 ERP mobile interface for the 'Sipariş Al ve Rezerve Et' window. The interface is similar to the desktop version, with a menu bar and tabs for 'Genel', 'Adres', 'Parasal İşlem Tipleri', 'Ödeme', and 'Diğer'. The 'Genel' tab is active, showing fields for 'Ref No', 'Sipariş Tarihi' (5.04.2018, 11:34), 'Ofis' (Merkez Ofis), 'Depo Kodu', 'Depo Şablonu' (Merkez Ofis Şablonu), 'Müşteri' (120 00 444), and 'Mavi Dünya A.S.'. The 'Depo Şablonu' field is highlighted with a red box. Other fields include 'Alt Hesap', 'Bağlantı (Kişi)', 'Teslim Tarihi' (5.04.2018), and 'Satış Sorumlusu' (1368). A checkbox for 'Fiyatı Olmayan Ürünlerde Uyarılsın' is checked.

- Nebim V3 ERP'de müşteri adaylarına veya toptan müşteriler ile sipariş sürecinden önce Satış teklifleri kullanılarak teklif de anlaşma sağlandığı durumda sipariş veya fatura dönüşmesi sağlanabilmektedir.

Satış tekliflerinde toptan satış süreci için tanımlanan kampanyalar çalışmıyordu. Teklif aşamasında müşteri ile anlaşma sırasında da toptan satış için tanımlanmış olan kampanyaların çalışmasına ve müşteri ile bu fiyatlar üzerinden anlaşılabilmesi talep edilebilmekteydi.

Bu ihtiyacı karşılayabilmek için ilgili süreç için tanımlanan indirim kampanyalarının satış teklifi düzenlenmesi aşamasında da çalışması sağlandı. Daha sonra teklifin sipariş veya faturaya dönüşmesinde de tekrar kampanyaların hesaplanmayıp teklif de uygulanan kampanyaların geçerli olarak ilgili fiyatlarda sipariş / fatura oluşturulabilmesi sağlandı.



- E-Fatura ve E-Arşiv uygulamasına tabi olan firmalar düzenledikleri faturalarda kullanacakları görsel dizayn dosyalarını (xslt) farklı ofis ve süreçler için tanımlayabilmekteydiler. Bununla birlikte farklı firmalara farklı dizaynlar ile fatura düzenleyebilmek ihtiyacı olabiliyordu. Bu ihtiyacı karşılayabilmek için müşteri kartlarında e-fatura ve e-arşiv için farklı olmak üzere firma bazında dizayn dosyası seçilebilmesi sağlandı. Burada farklı bir dizayn dosyası seçildiğinde sadece bu firmaya düzenlenen faturalarda ilgili dizayn ile fatura düzenlenmesi sağlanmış oldu.

The screenshot shows a software window titled "Müşteri" (Customer) with a toolbar at the top containing icons for save, delete, navigation, and printing. The main area displays customer details for "Mavi Dünya A.S." with customer code "120 00 444". Below this, there are tabs for "Genel", "Varsayılan Değerleri", "Diğer", and "Satış". A table titled "E-Fatura/E-Arşiv Görseli" is highlighted with a red box. The table has columns for "Fatura Tipi", "Xslt Dosya Adı", and "Xslt Data". The data rows are:

Fatura Tipi	Xslt Dosya Adı	Xslt Data
E-Fatura	Ornek_Efatura.xslt	<xsl:stylesheet xmlns:xsl=Th...
E-Arşiv	Ornek_EArsiv.xslt	<xsl:stylesheet xmlns:xsl=Th...

Below the table, there are numerical values: 69.134,31, 15.084,62, 54.049,69, 0, and 54.049,69. At the bottom of the window, a taskbar is visible with various application icons, including a red box around a specific icon.

- Nebim V3 ERP'de süreç akışında Sipariş ve siparişe bağlı olarak Ürün Topla-Paketle kullanılabilir. Daha sonraki süreçler olarak da ya doğrudan fatura düzenlenebilir veya önce irsaliye düzenlenip daha sonra fatura düzenlenebilir. Ürün topla-paketle işleminde toplanan-paketlenen ürünlerin paket bütünlüğünün bozulmasını engellemek amacı ile de paketler bütün olan işlem görmektedir.

İrsaliye / Fatura düzenlenirken ürün topla-paketle fişi seçilir ve ilgili fiş içerisindeki tüm ürünler fişe eklenir. Burada irsaliye-fatura düzenlendikten sonra herhangi bir sebep ile bir paket fiş içerisinde çıkarılmak istendiğinde ancak ilgili fiş tamamen silinebiliyordu. Bu işlem de hem fazladan iş yapmayı gerektirirken hem de hatalara sebep olabiliyordu.

İrsaliye/Fatura içerisinde istenen paket içerisindeki ürünleri çıkartabilmek amacı ile İrsaliye Sipariş Bazlı ve Fatura Sipariş Bazlı fiş girişlerine "Fiş İçerisinden Paket Sil" programı eklendi. Programa girildiğinde ilgili irsaliye/fatura içerisindeki paket ref. numaraları ve bunların içeriği görüntülenmektedir. Buradan silinmek istenen paket seçilip silindiğinde fiş içerisindeki bu paketten gelen satırlar silinecektir. İrsaliye girişinde silinmek istendiğinde eğer silinmek istenen paket içerisindeki bir ürün faturalandı ise silme işlemine izin verilmeyecektir.

İrsaliye - Sipariş Bazlı - Toptan Satışlar

Fiş İçerisinden Paket Sil

Madde	Madde					Miktar				Liste Fiyatı		Toplam			
	Madde Kodu	Madde Açıklaması	Renk Kodu	Renk Açıklaması	Beden	Uzunluk	Miktar	Birim Cinsi (1)	Miktar (2)	Birim Cinsi (2)	Paket Ref. Numarası	Para Birimi	Fiyat	Net Tutar	Satış Sorumlusu
1	DS1200000099	T-SHIRT					1	AD			1-WS-5-2568			108,00	1368
1	DS1100000888	ETEK	001	GRİ	036		1,00	ADET			1-WS-5-2568			0,00	1368
1	DS1100000055	T-SHIRT SPIDER MAN.	002	HAKİ	L		1	AD			1-WS-5-2567			107,62	1368
1	DS1100000888	ETEK	001	GRİ	036		1,00	ADET			1-WS-5-2567			0,00	1368
							4,0000		0,0000					215,62	

Mavi Dünya A.S.		T-SHIRT	
Borç	69.134,31	Giren Miktar	0
Alacak	15.084,62	Çıkan Miktar	1,0000
Bakiye	54.049,69	Envanter	-1,0000
Açık Ç/S Riski	0	Toplam Paketlenmiş Bekleyen	0
Bakiye + Risk	54.049,69	Paketlenmiş Bekleyen	0
Kredi Limiti	0	Kullanılabilir Envanter	-1,0000
Kalan Kredi Limiti	-54.049,6900		

İrsaliye - Sipariş Bazlı - Toptan Satışlar

Başlık Satırlar Özet Giriş

Madde Kodu

1 DS120000099

1 DS110000888

1 DS110000055

1 DS110000888

Mavi Dünya A.S.

Borç

Alacak

Bakiye

Açık Ç/S Riski

Bakiye + Risk 54.049,69

Kredi Limiti 0

Kalan Kredi Limiti -54.049,6900

Paketlenmiş Bekleyen 0

Kullanılabilir Envanter -1,0000

Fiş İçerisinden Paket Sil

Seç	Paket Ref. Numarası	Paket Tarihi	Paketlenme Saati	Ofis	Depo Kodu	Müşteri Kodu	Müşteri Firma Adı	Mağaza Kodu	Mağaza Adı	Alt Hesap Kodu	İade
<input type="checkbox"/>	1-WS-5-2567	10.04.2018	00:00:00	M	M004	120 00 444	Mavi Dünya A.S.				<input type="checkbox"/>

Detaylar

Seri Numarası	Madde Tipi Açıklaması	Madde Kodu	Madde Açıklaması	Renk Kodu	Renk Açıklaması	Beden	Uzunluk	Parti Kodu	Miktar
	Ürün	DS110000055	T-SHIRT SPIDER MAN.	002	HAKİ	L			1
	Ürün	DS110000888	ETEK	001	GRI	036			1

1-WS-5-2568 10.04.2018 00:00:00 M M004 120 00 444 Mavi Dünya A.S.

İrsaliye - Sipariş Bazlı - Toptan Satışlar

Başlık Satırlar Özet Giriş

Madde Kodu

1 DS120000099

1 DS110000888

1 DS110000055

1 DS110000888

Mavi Dünya A.S.

Borç

Alacak

Bakiye

Açık Ç/S Riski

Bakiye + Risk 54.049,69

Kredi Limiti 0

Kalan Kredi Limiti -54.049,6900

Paketlenmiş Bekleyen 0

Kullanılabilir Envanter -1,0000

Fiş İçerisinden Paket Sil

Seç	Paket Ref. Numarası	Paket Tarihi	Paketlenme Saati	Ofis	Depo Kodu	Müşteri Kodu	Müşteri Firma Adı	Mağaza Kodu	Mağaza Adı	Alt Hesap Kodu	İade
<input type="checkbox"/>	1-WS-5-2567	10.04.2018	00:00:00	M	M004	120 00 444	Mavi Dünya A.S.				<input type="checkbox"/>

Detaylar

Seri Numarası	Madde Tipi Açıklaması	Madde Kodu	Madde Açıklaması	Renk Kodu	Renk Açıklaması	Beden	Uzunluk	Parti Kodu	Miktar
	Ürün	DS110000055	T-SHIRT SPIDER MAN.	002	HAKİ	L			1
	Ürün	DS110000888	ETEK	001	GRI	036			1

1-WS-5-2568 10.04.2018 00:00:00 M M004 120 00 444 Mavi Dünya A.S.

- Nebim V3 ERP'de ürünler için set oluşturularak daha sonraki tüm hareketlerde ürünlerin set olarak takip edilmesi sağlanabilmektedir. Set ürünler içerisinde hem aynı ürünün farklı varyant ve bedenleri kullanılabilirdiği gibi farklı ürünlerden oluşan setlerde tanımlanabilmektedir.

Set ürün kodları daha sonra tüm sipariş ve sonraki süreçlerde set kodu olarak işlem görmektedir. Sevkiyat işlemlerinde set içerisindeki ürünlerin eksik ve tamamlanmadan çıkmasını engellemek amacı ile fiş girişlerindeki "Set İçeriği Okutarak Gir" programı kullanılmaktadır. Bu program ile bir set kodu seçilip içerisindeki ürünler tek tek okutuluyor ve eğer eksik ürün var ise set kodunun fişe eklenmesine izin verilmiyordu.

Set İçeriği Okutarak Gir programı her seferinde tek set kodu okutmak için açılıyor ve yeni bir set kodu ile işlem yapılmak istendiğinde tekrar programın açılması gerekiyordu. Ürünlerinin büyük çoğunluğunu set olarak takip eden firmalarda kullanıcı kolaylığı sağlaması amacı ile bu programda birden fazla set kodunun aynı anda kontrol edilebilmesi sağlandı. İçeriği okutulacak set kodları seçildikten sonra içerisindeki ürünlerin tamamının eksik olup olmadığı kontrol edilerek eğer hepsi tamam ise seçilen tüm set kodlarının fişe aktarılması sağlandı.

The screenshot displays the 'Set İçeriği Okutarak Gir' (Set Content Reading) window in the Nebim V3 ERP system. The window is titled 'İrsaliye - Toptan Satışlar' and has a toolbar with various icons. The main area is divided into two panes. The left pane shows a list of sets with columns for 'Set Kodu', 'Set Açıklaması', and 'Set Miktar'. The right pane shows the 'Set İçeriği' (Set Content) for the selected set, with columns for 'Madde Açıklaması', 'Miktar', and 'Okutulan Miktar'. The 'Barkod Okut' (Barcode Read) field is set to 'B05'. The 'Set İçeriği' table lists the following items:

Madde Açıklaması	Miktar	Okutulan Miktar
✓ Sepet	1	1
Ürün:DS1810000006		
✓ Gül Kokulu Sabun	1	1
Ürün:DS1810000007		
✓ Papatya Kokulu Sabun	1	1
Ürün:DS1810000008		
BİBLO	1	0
Ürün:DS120D002911		
✓ Efes Biblo	1	1
Ürün:DS1100000100		

The bottom of the window shows a blue bar with the text '4 / 5'.

- Nebim V3 ERP'de kullanılmakta olan ve fatura oluřtururken aynı zamanda önceki süreçlerdeki kalan adetleri kullanıp faturada girilen miktara yetecek adet bulunamaz ise ilgili süreç için otomatik fiř oluřturarak giriş yapılmasını sađlayan Fatura Önceki Süreçler İle Birlikte (Kalan Adetler Kullanılsın) programı Nebim V3 Mobile' a eklendi.

V3 Nebim V3 ERP - [Fatura Önceki Süreçler ile Birlikte (Kalan Adetler Kullanılsın)]

Bařlık Madde Lot Satırlar Toplam Ödeme

Genel Adres P. İşlem Ödeme Diğer

Ref No

İade

Belge Numarası None

Tarih 10.04.2018 15:07

İşlem Tarihi 10.04.2018 15:07

Ofis Merkez Ofis

Depo Merkez Ofis Deposu

Müşteri 120 00 444

Mavi Dünya A.S.

Alt Hesap

Satıcı 1368

Fiyatı Olmayan Ürünlerde Uyarılsın

- Stok hareket girişlerinde satırda girilen açıklama alanının girilecek bir sonraki satıra kopyalanabilmesi ; kullanıcılara giriş işlemlerinde kolaylık sağlaması için Nebim V3 ERP uygulaması içindeki stok hareket programlarına (dahili fişler, sipariş, rezervasyon, sevk emri, irsaliye, fatura) "Açıklamayı Yeni Satıra Kopyala" seçeneği eklendi.

Ürünü Iskartaya Ayr

Başlık Satırlar Özet Giriş

Açıklamayı Yeni Satıra Kopyala

Madde							Miktar		Diğer	Stok İşlem Tipleri				
Madde Kodu	Madde Açıklaması	Renk Kodu	Renk Açıklaması	Beden	Uzunluk	Miktar	Birim Cinsi (1)	Satır Açıklaması	Hareket Nedeni	Parti Kodu(Stok işlem)	OPTIK PARTI KODU	çeviri	Stok İşlem Tipi - 5	
2	DS110000055	T-SHIRT SPIDER MAN.	002	HAKİ	L	1	AD	Stok kaybı						
3	DS110000055	T-SHIRT SPIDER MAN.	002	HAKİ	L	1	AD	Stok kaybı						
4	DS110000055	T-SHIRT SPIDER MAN.	002	HAKİ	L	1	AD	Stok kaybı						
Ø	...													
							3							

.....

Giren Miktar 0

Çıkan Miktar 0

Envanter 0

- Seri numarası ile takip edilen fakat üzerinde seri numarası bilgisi olmayan ürünlerin giriş hareketlerinin seri numarası belirlenerek işlem yapılması gerekmektedir. Giriş sırasında kullanıcılara kolaylık sağlaması için seri numaralarının otomatik oluşturulabilmesi sağlandı. Giriş hareketlerinde otomatik seri numarası oluşturulması istenen ürünler için ürün kartına yeni eklenen "Seri Numarası Üretilecek" parametresi seçilmelidir.

Ürün

Ürün Kodu DS1100000080
Samaguf

Genel Ölçüler

Ürün Tipi Ürün
Varyant Tipi Varyantsız
Birim Cinsi (1) Adet
Birim Cinsi (2)
 Birim Cinsi Çeviri Oranı Değişik
Birim Cinsi Çeviri Oranı 0
Perakende Satış Teslim Durumu Anında Teslim
Madde Vergi Grubu %8 KDV
Ürün Ödeme Planı Grubu
Satış Sipariş Durumu Sipariş Alınan
 Bu Madde İçin Sipariş Verilmesin
 Mağazada Satış Açık
 Mağazada Kullanılacak
 İnternet Üzerinden Satış Açık
 Tartılarak Satılan Ürün
 Üründe Seri Numarası Takibi Yapılacak
 Seri Numarası Üretilcek
 Üretimde Kullanılacak
 Top Takibi Yapılacak
 Parli Takibi Yapılacak
 Kullanım Dışı
G.T.İ.P. Kodu
Madde Muhasebe Hesap Grubu
Ürün Hiyerarşisindeki Yeri
Ürün Koleksiyon Grubu Kodu
ÜA Nesne Kodu
İndirimler
Ürün İskonto Grubu
Kampanya Grubu
Kampanya Grubu (2)
Madde Tedarikçi Grubu
Tedarik Süresi (Gün)
Garanti Periyodu (Ay)
Sipariş Teslim Süresi (Gün)
Raf Ömrü (Gün)
Mağaza
Fiyat Seviyesi
Moda Algısı
Ticari Rolü
Mağaza Kapasite Grubu
Kredi Kartı Vade Sayısı
Kredi Kartı Ödemesinde Maksimum Taksit Sayısı 12

Seri numarası takibi yapılan ürünlerde seri numarası üretilcek ise seri numarası ön eklerinin girilmiş olması gerekir. İlgili ürün için oluşturulacak seri numarasının başlangıç karakterleri, oluşacak seri numarasının uzunluğu bilgileri yeni eklenen bu element ile ayarlanabilir.

Ürün

Ürün Kodu DS1100000080
Samaguf

Genel Ölçüler

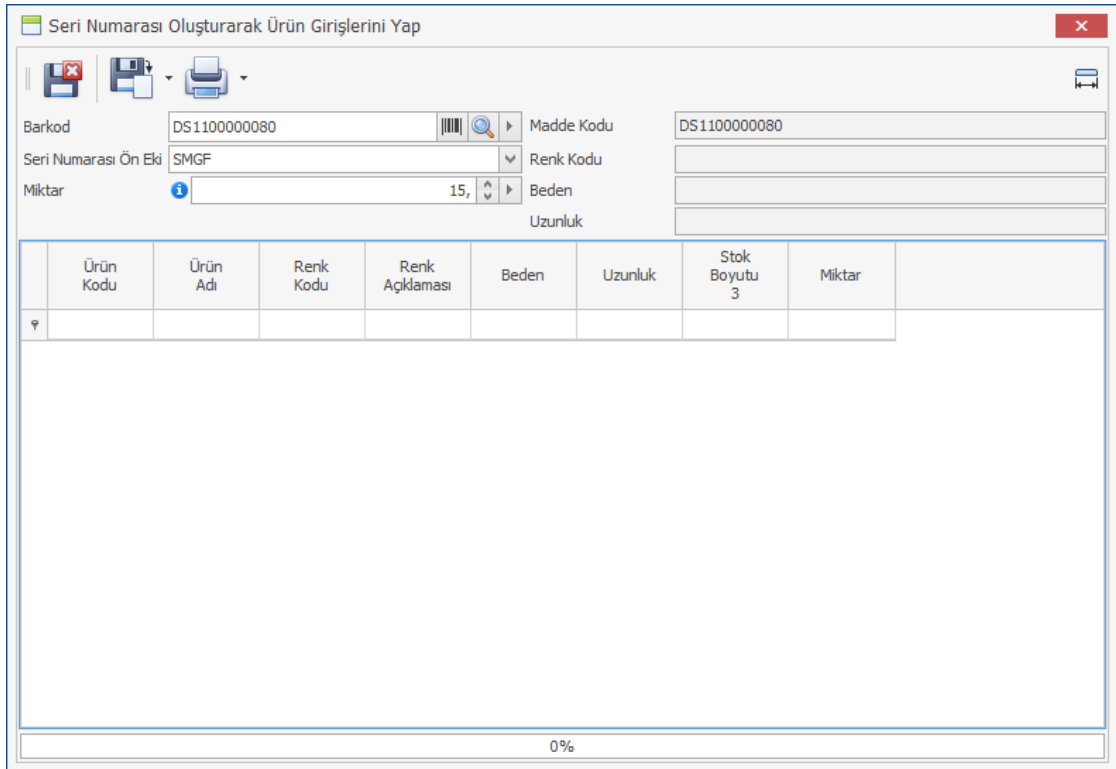
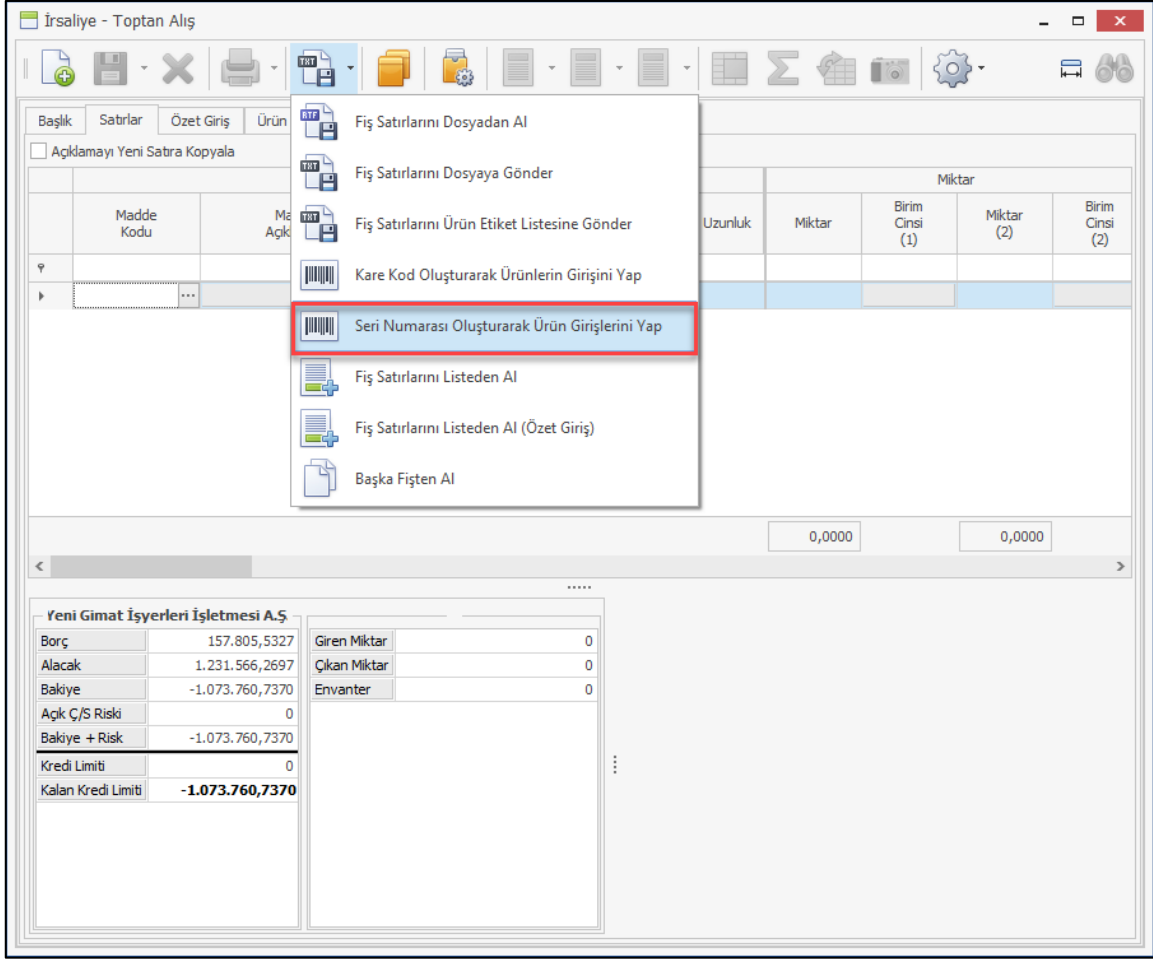
Ürün Tipi Ürün
Varyant Tipi Varyantsız
Birim Cinsi (1) Adet
Birim Cinsi (2)
 Birim Cinsi Çeviri Oranı Değişik
Birim Cinsi Çeviri Oranı 0
Perakende Satış Teslim Durumu Anında Teslim
Madde Vergi Grubu %8 KDV
Ürün Ödeme Planı Grubu
Satış Sipariş Durumu Sipariş Alınan
 Bu Madde İçin Sipariş Verilmesin
 Mağazada Satış Açık
 Mağazada Kullanılacak
 İnternet Üzerinden Satış Açık
 Tartılarak Satılan Ürün
 Üründe Seri Numarası Takibi Yapılacak
 Seri Numarası Üretilcek
 Üretimde Kullanılacak
 Top Takibi Yapılacak
 Parli Takibi Yapılacak
 Kullanım Dışı
G.T.İ.P. Kodu
Madde Muhasebe Hesap Grubu
Ürün Hiyerarşisindeki Yeri
Ürün Koleksiyon Grubu Kodu
ÜA Nesne Kodu
İndirimler
Ürün İskonto Grubu
Kampanya Grubu
Kampanya Grubu (2)
Madde Tedarikçi Grubu
Tedarik Süresi (Gün)
Garanti Periyodu (Ay)
Sipariş Teslim Süresi (Gün)
Raf Ömrü (Gün)
Mağaza
Fiyat Seviyesi
Moda Algısı
Ticari Rolü
Mağaza Kapasite Grubu
Kredi Kartı Vade Sayısı
Kredi Kartı Ödemesinde Maksimum Taksit Sayısı 12

Ürün Seri Numarası Ön Ekleri

DS1100000080 (Samaguf)

Seri Numarası Ön Eki	Seri Numarası Uzunluğu	Son Kullanılan Sayı
SMGF	10	548
XG	10	457

Giriş hareketlerinde satırlar sekmesinde iken Seri Numarası Oluşturarak Ürün Girişlerini Yap programı ile seri numaralı ürünler için seri numaraları oluşturularak fiş kaydedilebilir.



İlgili ürün için seçilne seri numarası ön ekine göre giriş adedi kadar seri numarası oluşturularak fiş kaydedilebilir.

İrsaliye - Toptan Alış

Başlık Satırlar Özet Giriş Ürün Ağacı

Aıklamayı Yeni Satıra Kopyala

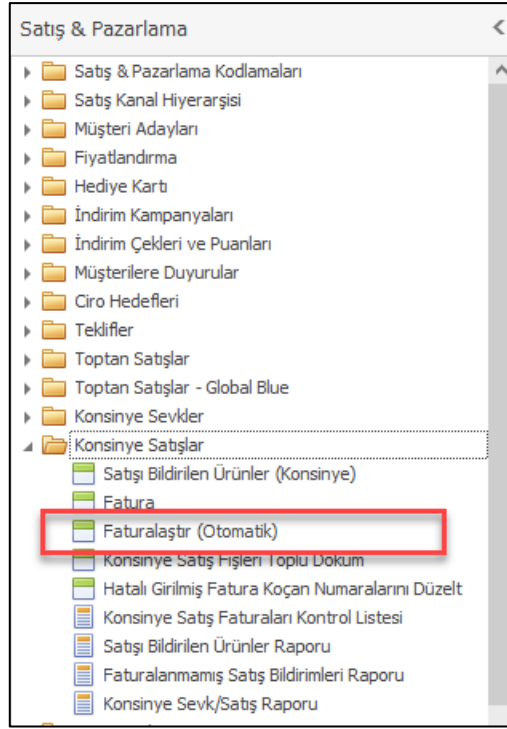
Seri Numarası	Madde Kodu	Madde				Miktar			Liste Fiyatı			Parti Kodu	Destek Form Numara	
		Madde Açıklaması	Renk Kodu	Renk Açıklaması	Beden	Uzunluk	Miktar	Birim Cinsi (1)	Miktar (2)	Birim Cinsi (2)	Para Birimi			Fiyat
1	SMGF000593	DS1100000080	Samaguf					1	AD					
1	SMGF000592	DS1100000080	Samaguf					1	AD					
1	SMGF000591	DS1100000080	Samaguf					1	AD					
1	SMGF000590	DS1100000080	Samaguf					1	AD					
1	SMGF000589	DS1100000080	Samaguf					1	AD					
1	SMGF000588	DS1100000080	Samaguf					1	AD					
1	SMGF000587	DS1100000080	Samaguf					1	AD					
1	SMGF000586	DS1100000080	Samaguf					1	AD					
1	SMGF000585	DS1100000080	Samaguf					1	AD					

15,0000 0,0000

Yeni Gimat İşyerleri İşletmesi A.Ş.		Samaguf	
Borç	157.805,5327	Giren Miktar	1...
Alacak	1.231.566,2697	Çıkan Miktar	0
Bakiye	-1.073.760,7370	Envanter	1...
Açık Ç/S Riski	0		
Bakiye + Risk	-1.073.760,7370		
Kredi Limiti	0		
Kalan Kredi Limiti	-1.073.760,7370		

- Konsinye satış yapan firmalarda sevk irsaliyeleri ile ürünler konsinye mağazalara gönderilmekte; konsinye çalışan mağazanın satışlarını merkeze bildirmesi sonrasında faturası oluşturulmaktadır. Konsinye faturalama işleminde her firma için tek tek işlem yapılması faturalama sürecini uzatmaktadır.

Nebim V3 18.4.1 versiyonu ile Konsinye Satışlar menüsüne eklenen Faturalaştır(Otomatik) programı ile firma bazında değil verilen sınırlamalara göre tek seferde faturaların oluşturulması sağlandı.



The screenshot shows the 'Faturalaştır (Otomatik) - Konsinye Satış' form with the following fields:

Genel

- İade
- Vergi Dahil
- Koçan Kodu: AW | AW | 211869
- E-Fatura Seri Numarası: [Empty]
- Fatura Tarihi: 13.04.2018 | 17:06
- İşlem Tarihi: 13.04.2018 | 17:06
- Muhasebe Kayıt Tarihi: 13.04.2018
- Muhasebe Döküman Tipi: [Empty]
- Satış Bildirimlerinde Alt Müşteriyi Dikkate Alma (Faturalar Ana Müşteri Kodunda Birleştirilecek)

Fiyat

- Satırlarda Sıfır Fiyata İzin Verilsin
- Liste Fiyat
- Satış Fiyat
- Fatura Tarihindeki Liste Fiyat

Vergi

- Vergi Tipi: Stan... | [Empty]
- İstisna İşlem Kodu: [Empty]

Pozisyon

- Ofis: Merkez Ofis

Buttons: Next > | Kapat

Konsinye satış faturalama işlemindeki tüm kontrollerin yapıldığı sihirbaz programı ile faturalar toplu bir şekilde oluşturulabilir.

“Satış Bilgilerinde Alt Müşteriyi Dikkate Alma” seçeneği işaretlenerek işlem yapıldığı takdirde faturalar müşteri bazında oluşacaktır. Eğer bu seçenek işaretlenirse konsinye müşterinin her alt müşterisi için ayrı fatura oluşacaktır.

Faturalaştır (Otomatik) - Konsinye Satış

←

📁 📄 🖨️

Fatura Ref. Numarası	Fatura Tarihi	İşlem Tarihi	Müşteri Kodu	Müşteri Firma Adı	Alt Hesap Kodu	Seri	Seri Numarası	Ofis	Mağaza Kodu	Depo Kodu	İthalat Dosya Numarası	İhra Dosya Numarası
1-CS-7-449	13.04.2018	13.04.2018	1-3-21	Ortak Mağazacılık San. Tic. Ltd. Şti.	4037		0 M					
1-CS-7-450	13.04.2018	13.04.2018	1-3-21	Ortak Mağazacılık San. Tic. Ltd. Şti.	4005		0 M					
1-CS-7-451	13.04.2018	13.04.2018	1-3-21	Ortak Mağazacılık San. Tic. Ltd. Şti.	4034		0 M					
1-CS-7-452	13.04.2018	13.04.2018	1-3-21	Ortak Mağazacılık San. Tic. Ltd. Şti.			0 M					

Finish Kapat

- Nebim V3 MOBILE ile Sipariş Al & Rezerve Et programlarında fiş oluşturma sırasında ilgili ürün için envanter yetersiz ise envanter adedi kadar sipariş ve rezervasyon oluşturuyordu. Bu durumlarda yaşanabilecek kullanıcı hatalarının önüne geçmek ve kullanıcıları oluşacak fiş adedi ile ilgili bilgilendirebilmek için "Kullanılabilir Envanter Miktarı Yetersiz, Envanter Adedi İçin Oluşturulsun Mu?" uyarı mesajı eklendi. Uyarı mesajında "Hayır" seçildiği durumda ilgili ürün için kayıt oluşturulmaması sağlandı.

Nebim V3 ERP - [Sipariş Al ve Rezerve Et]

Genel İskonto Stok İşlem Tipleri

Miktarlı Giriş Yapılacak Sil


Barkod 8680374026565

Miktar 15,0000

Miktar (2) 0,0000

Liste Fiyatı 0,0000 USD 1,000000

Mesaj

 Kullanılabilir Envanter Miktarı Yetersiz, Envanter Adedi İçin Oluşturulsun Mu?

Yes No

Son Madde Env. 10

Son Fiyat USD - 0

Navigation icons: Home, Back, Forward, Stop, Add, Checkmark, Close

- Alt hesabı bulunan cari hesaplar ile ilgili hareket girişlerinde fatura ve sevkiyat adresi seçiminde kolaylık sağlaması için sadece ilgili carinin ve alt hesabın tanımlı adreslerinin seçilebilmesi sağlandı. Süreç parametrelerine eklenen "Fiş Girişlerinde Sadece Seçilen Alt Hesap Adresleri Kullanılsın" seçeneği işaretlendi ise fiş girişinde ilgili carinin ve sadece seçilen alt hesaba ait adresler listelenecektir.

Alım, Satım, Sevkiyat Süreç Parametreleri

Süreçler Konsinye Satış

İşlem Özellikleri İskonto Parasal İşlem Tipleri Stok İşlem Tipleri Süreç Akış Kuralı

Fişte Geçerli Madde Tipleri

Ürün
 Malzeme
 Masraf
 Servis

Fişteki Varsayılan Madde Tipi

Ürün
 Malzeme
 Masraf
 Servis

Filtre

Sipariş Faturalamada Farklı Dip İskontolu Siparişler Kullanılamasın	<input type="checkbox"/>
Teklif Bazlı Sipariş ve Faturalarda Teklif Fiyatı Kullanılsın	<input type="checkbox"/>
Satış İade Fişlerinde Son Satış Fiyatı Kullanılsın	<input type="checkbox"/>
Fiş Girişlerinde Satış Sorumlusu Değiştirilemesin	<input checked="" type="checkbox"/>
İade İşlemlerinde İade Nedeni Zorunlu	<input type="checkbox"/>
İade İşlemlerinde Yeni Parti ile Giriş Yapılabilsin	<input type="checkbox"/>
Masraf Alış İşlemi İçin Varsayılan Masraf Tipi Kullanılacak	<input type="checkbox"/>
Varsayılan Masraf Tipleri	
Siparişte Aynı Ürüne Alt Lot Tekrar Olduğunda Uyan Ver	<input type="checkbox"/>
Peşinat Eksikliği Dağıtım Şekli	Eşit Dağıtılın
İlk Taksit Tutarı Değiştirildiğinde Tüm Taksitlere Yansıtılsın	<input type="checkbox"/>
Fiş Girişlerinde Sadece Seçilen Alt Hesap Adresleri Kullanılsın	<input checked="" type="checkbox"/>
Sipariş Bazlı İşlerde Satırları Dosyadan Alırken Sipariş No zorunlu Olsun	<input type="checkbox"/>

E-Arşiv Faturaları Müşteriye Bildirim Seçenekleri

Fatura E-Mail Olarak Gönderilsin Seçeneği Görüntülensin	<input checked="" type="checkbox"/>
Fatura E-Mail Olarak Gönderilsin Seçili	<input type="checkbox"/>
Fatura E-Mail Olarak Gönderilsin Zorunlu	<input type="checkbox"/>
Fatura SMS Olarak Gönderilsin Seçeneği Görüntülensin	<input checked="" type="checkbox"/>
Fatura SMS Olarak Gönderilsin Seçili	<input type="checkbox"/>
Fatura SMS Olarak Gönderilsin Zorunlu	<input checked="" type="checkbox"/>

İrsaliye - Konsinye Satış

Başlık Satırlar Özet Giriş

Anahtar

İrsaliye Ref. Numarası

İade
 Sevki Edilmemiş Ürünler İade Alınamaz

Genel

İrsaliye Tipi Kağıt İrsaliye

E-İrsaliye Numarası

Koçan Kodu

İrsaliye Tarihi 10.04.2018 17:33

İşlem Tarihi 10.04.2018 17:33

Pozisyon Merkez Ofis

Depo Kodu

Diğer

Ödeme Planı

İthalat Dosya Numarası

İhracat Dosya Numarası

Sevkiyat Yöntemi

Teslimatçı Kodu

Kargo Şirketi Kodu

Kargo Şirketi Takip No

Açıklama

Dahili Açıklama

Müşteri Selenyum A.S.

Müşteri 120 08 124

Alt Hesap Kodu Selenyum 1

Bağlantı (Kişi)

Depo Kodu

Teslim Adresi Merkez Ofis

Fatura Adresi Merkez Ofis

Adres Tipi Açıklaması	Cari Hesap Açıklaması	İl Adı	İlçe
Merkez Ofis	Selenyum A.S.	İSTANBUL	MERKEZ İSTANBUL
Merkez Ofis	Selenyum 1	AFYON	

796,00

812,00

-16,00

0

-16,00

0

16,0000

- Satış fiyat listesi ile belirlenen fiyatlarının geçerli olabilmesi fiyat listelerinin onaylanmış olması gerekmektedir. fiyat listesi girişi ile onaylama işleminin tek seferde yapılabilmesi için Satış Fiyat Listesi giriş programına "Kaydet ve Onayla" seçeneği eklendi.

Satış Fiyat Listesi

Kaydet

Kaydet ve Onayla

Kaydet, Form Yazdır

Kaydet, Form Yazdır, Yeni

Kaydet, Form Önizle

Kaydet, Form Önizle, Yeni

Geçerlilik

Geçerlilik Tarihi: 2.04.2018

İlk Geçerlilik Saati: 00:00

Para Birimi

Tutarlara Vergi Dahildir

Satır Bazında Farklı Para Birimi Girilecek

Döküman Para Birimi: TRY

Satırlar

Madde								Ödeme	Fiyat		Diğer
Madde Kodu	Madde Açıklaması	Renk Kodu	Renk Açıklaması	Beden	Uzunluk	Birim Cinsi	Ödeme Planı	Geçerli Fiyat	Fiyat	Satır Açıklaması	
2	DS110000055 T-SHIRT SPIDER MAN.	002	HAKİ	L		Adet			100,00		

- Dönemsel olarak tekrarlanan satın alma / masraf faturalarının hızlı bir şekilde oluşturulabilmesi için fiş kopyalama özelliği eklendi. Seçilen fişin başlık bilgileri ekrana geldikten sonra değiştirilmek istenen veriler değiştirilerek, satırların kaynak fişten kopyalanarak oluşturulması sağlandı. Fiş kopyalama özelliği tüm sipariş süreçlerinde bulunmaktadır. Sipariş bazlı olmayan irsaliyelerde ve faturalarda da aynı özellik çalışmaktadır. Aynı zamanda finans ve muhasebe işlemleri için oluşturulan Banka/Kasa fişlerinde ve muhasebe fişlerinde fiş kopyalama yapılabilmektedir.

Fatura - Masraf Alış

Başlık Satırlar Toplam

Anahtar

Fatura Ref. Numarası | ... +

İade

Genel

Vergi Dahil

Fatura Tipi Kağıt Fatura

Belge Numarası ...

Fatura Tarihi 19.04.2018 17:35

İşlem Tarihi 19.04.2018 17:35

Muhasebe Kayıt Tarihi 19.04.2018

Vergi Tipi Standart

Stopaj Oranı 0

Muhasebe Döküman Tipi Fatura

Pozisyon

Ofis Merkez Ofis

Depo Kodu Merkez Ofis Deposu

Para Birimi

Yerel Para Birimi TRY

Döküman Para Birimi TRY

Döviz Kuru 1,000000

Ödeme

Vadeli

Ödeme Planı

Ödeme Süresi (Gün) 30

Vade Tarihi 19.05.2018

Cari Hesap Tipi Tedarikçi

Tedarikçi

Alt Hesap Kodu

Bağlantı (Kişi)

E-Fatura Etiket Kodu

Borç 0

Alacak 0

Bakiye 0

Açık Ç/S Riski 0

Bakiye + Risk 0

Kredi Limiti 0

Kalan Kredi Limiti 0

Fatura Adresi

İade Faturası Oluştur

Satır Tutarlarını Arttır/Azalt

Koçan Numarasını Düzelt

Fiş Kopyala

Fiş İçerisinden Paket Sil

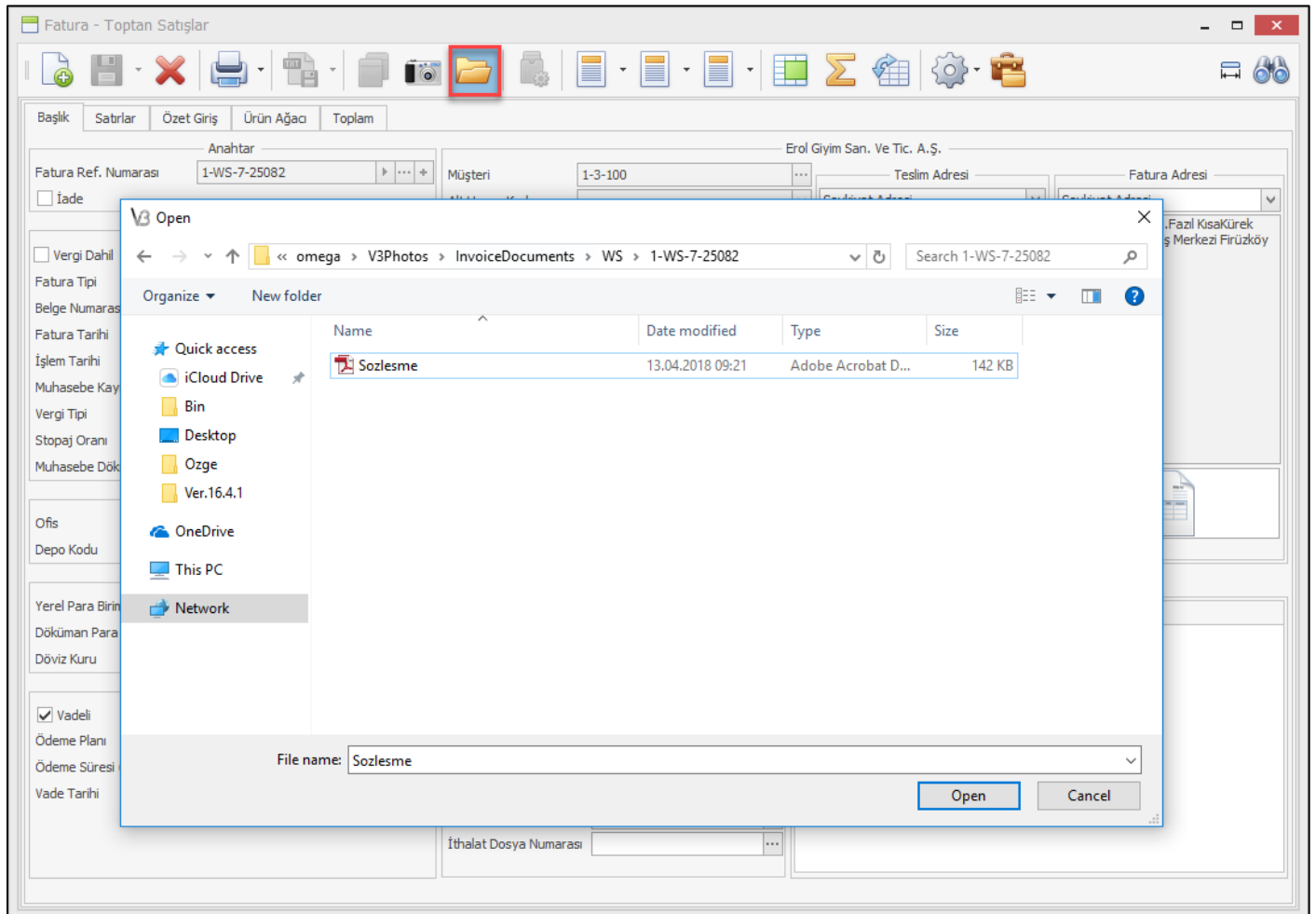
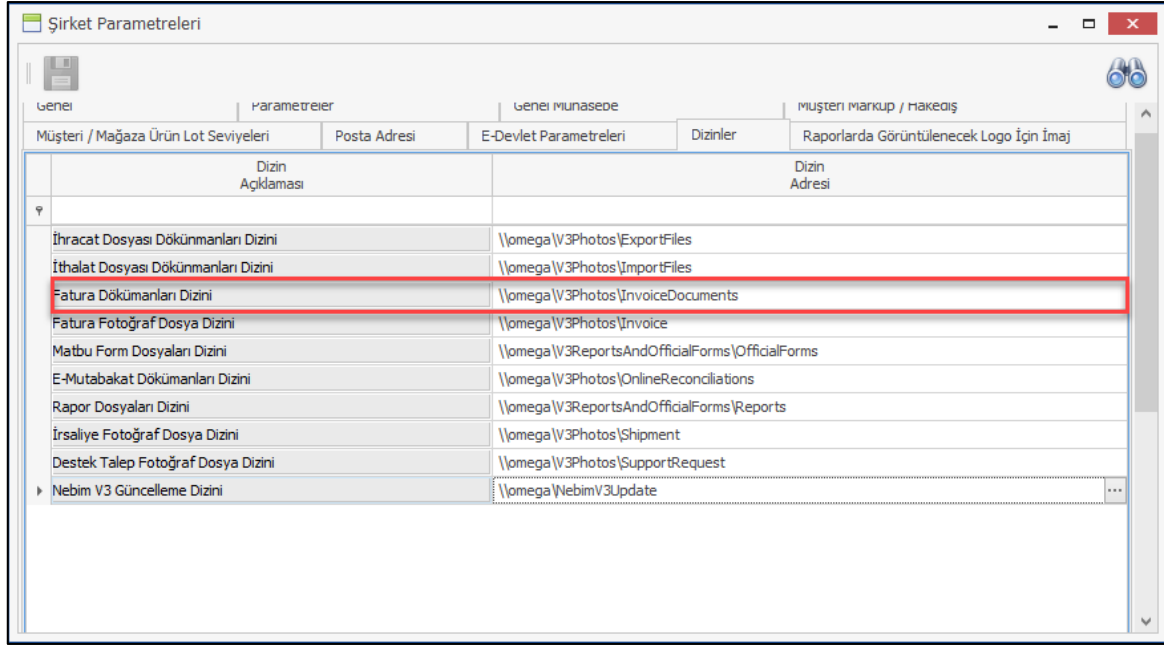
Parasal İşlem Tipleri

Tanımlı	Kod	Açıklama
Kanal	1	Direkt
Yurt Dışı		
Parasal İşlem Tipi - 3		

Finans İşlem Tipleri

- Nebim V3 16.4.1 versiyonu ile gönderilen e-faturalar için ek dökümanların takip edilebilmesi sağlanmıştı. Nebim V3 18.4.1 versiyonu ile tüm faturalar için doküman eklenebilmesi sağlandı. Gelen E-Faturaları kabul ederken ilgili fatura için ek doküman var ise fatura döküman klasörüne kopyalanması; e-fatura gönderilirken fatura döküman dizinindeki dökümanların karşı tarafa gönderilmesi için gerekli geliştirmeler yapıldı.

Şirket parametrelerindeki E-Fatura Döküman Dizini seçeneği Fatura Döküman Dizini olarak değiştirildi. İlgili faturaya ait dökümanlar şirket parametrelerinde belirlenen dizinde süreç bazında ayrı klasörler altında saklanacaktır.



E-faturalar karşı tarafa gönderilirken fatura dizini altındaki dosyalar gönderilecektir. "Oluşturulmuş E-Faturaları Kontrol Et ve Gönder" programında dosya dizini seçilerek ilaver dökümanlar eklenebilir.

JRN dresi	Şirket Adı	Adı	Soyadı	Alt Hesap Kodu	Cari Hesap URN Adresi	Miktar	KDV	OTV	Vergi Matrahı	Net Tutar	Tamamlandı	Şirket Kodu	Dosya Dizini
I	tgb@nehim.com.tr	Erol Giyim San. Ve Tic. A.Ş.			2	1	16,4160	0,0000	91,2000	107,6160	<input checked="" type="checkbox"/>	1	C:\Users\OzgeUney\Pictures\2017-03\IMG_5062 (1).JPG

```
<?xml version="1.0" encoding="utf-8"?>
<Invoice xsi:schemaLocation="urn:oasis:names:specification:ubl:schema:xsd:Invoice-2 UBL-Invoice-2.1.xsd" xmlns:ds="http://www.w3.org/2000/09/xmldsig#"
  <ext:UBLExtensions>
    <ext:UBLExtension>
      <ext:ExtensionContent />
    </ext:UBLExtension>
  </ext:UBLExtensions>
  <cbc:UBLVersionID>2.1</cbc:UBLVersionID>
  <cbc:CustomizationID>TR1.2</cbc:CustomizationID>
  <cbc:ProfileID>TEMELFATURA</cbc:ProfileID>
  <cbc:ID>AFD201800000013</cbc:ID>
  <cbc:CopyIndicator>>false</cbc:CopyIndicator>
  <cbc:UUID>9815CE62-D015-4B7F-81B2-A8C100699021</cbc:UUID>
  <cbc:IssueDate>2018-04-13</cbc:IssueDate>
  <cbc:IssueTime>09:24:00.0000000+03:00</cbc:IssueTime>
  <cbc:InvoiceTypeCode>SATIS</cbc:InvoiceTypeCode>
  <cbc:Note>Delivery; Üniversite Mah. N.Fazıl KısaKurek Cad. No:6 Kullar İş Merkezi Firuzkoy Avucılar</cbc:Note>
  <cbc:DocumentCurrencyCode>TRY</cbc:DocumentCurrencyCode>
  <cbc:LineCountNumeric>1</cbc:LineCountNumeric>
  <cac:AdditionalDocumentReference>
    <cbc:ID>9db7ac56-f4de-44b3-b067-2b253dfal7df</cbc:ID>
    <cbc:IssueDate>2018-04-13</cbc:IssueDate>
    <cac:Attachment>
      <cbc:EmbeddedDocumentBinaryObject encodingCode="Base64" characterSetCode="UTF-8" filename="InvoicePhoto.png">PD94bWwgdmVyc21vbj0iMS4wI1BlbmNvZGl1
    </cac:Attachment>
  </cac:AdditionalDocumentReference>
  <cac:AdditionalDocumentReference>
    <cbc:ID>8b8e20f7-3abf-4e06-8caa-5490ea2143cc</cbc:ID>
    <cbc:IssueDate>2018-04-13</cbc:IssueDate>
    <cac:Attachment>
      <cbc:EmbeddedDocumentBinaryObject encodingCode="Base64" characterSetCode="UTF-8" filename="Sozlesme.pdf">JVBERi0xLjcnNCiW1tbW1DQoxIDAgb2JqdQo8PC9U
    </cac:Attachment>
  </cac:AdditionalDocumentReference>
  <cac:Signature>
  <cac:AccountingSupplierParty>
  <cac:AccountingCustomerParty>
  <cac:BuyerCustomerParty>
  <cac:Delivery>
  <cac:TaxTotal>
  <cac:LegalMonetaryTotal>
  <cac:InvoiceLine>
</Invoice>
```

- 11/09/2017 tarihi itibari ile optik ve medikal ürün hareket bildirimlerinin tamamı ÜTS (ürün takip sistemi) portalı üzerinden gerçekleştirilmeye başlanmıştır; Nebim V3 ERP 17.10.1 versiyonu ile tüm bildirimler için eşsiz kimlik veya ürün ve seri numarası ile yapılabilmesi sağlanmıştır.

ÜTS geçişi öncesi ürün bildirimi TITUBB'a yapılmış olan ürün kodları ÜTS sisteminde bulunmadığı için bu ürünlere ait hareketlerin ÜTS'ye gönderilmemesi sağlandı.

Ürüne ait hareketlerin ÜTS'ye gönderilmesini engellemek için ÜTS Entegrasyonu Zamanlama Ayarları (V3Service.UTSDeclaration.exe) programına "TekilUrun_Kaynak_Sorgula" işlemi eklendi. Belirtilen zamanda çalışan tekil ürün sorgulama işlemi ile ürünlerin ÜTS sisteminde bulunup bulunmadığı sorgulanacaktır. ÜTS'ye kayıtlı olmayan ürünler için hareket bildirimleri yapılmayacaktır.

Üts'nin alma talebi için bekleyen hareketleri listeleyen web servislerinin açılması ile birlikte Nebim V3 ERP Optik Ürünler menüsüne Üts Bekleyen Ürünler programı eklendi. Üts firma kodu sınırlanarak ilgili firmadan gönderilmiş ve üts tarafında satın alma bildirimi yapılması gereken hareketler listelendi.

İrsaliye Oluştur	Cari Hesap Tipi Açıklaması	Cari Hesap Kodu	Cari Hesap Açıklaması	Alt Hesap Kodu	Alt Hesap Adı	Ürün Numarası	Gönderen Kurum No	Bildirim Kodu	Lot/Match Numarası
<input type="checkbox"/>	Tedarikçi	1-1-10	Doruk İletişim ve Otomasyon San. ve Tic. A.Ş.			08680421456642	10028	23812ef1-986f-11e7-9a4a-654ee0ee2118	0
<input type="checkbox"/>	Tedarikçi	1-1-10	Doruk İletişim ve Otomasyon San. ve Tic. A.Ş.			08680421456628	10028	951a2ed1-991a-11e7-b192-bbd90acee25d	0
<input type="checkbox"/>	Tedarikçi	1-1-10	Doruk İletişim ve Otomasyon San. ve Tic. A.Ş.			08680421172580	10028	2f27fbc1-c85e-11e7-89b0-bbd90acee25d	0
<input type="checkbox"/>	Tedarikçi	1-1-10	Doruk İletişim ve Otomasyon San. ve Tic. A.Ş.			08680421172580	10028	29eb3401-db56-11e7-b143-bbd90acee25d	6
<input type="checkbox"/>	Tedarikçi	1-1-10	Doruk İletişim ve Otomasyon San. ve Tic. A.Ş.			08680421172580	10028	9153d851-de84-11e7-b143-bbd90acee25d	0
<input type="checkbox"/>	Tedarikçi	1-1-10	Doruk İletişim ve Otomasyon San. ve Tic. A.Ş.			08680421172580	10028	921a8221-e573-11e7-8b09-bbd90acee25d	5
<input type="checkbox"/>	Tedarikçi	1-1-10	Doruk İletişim ve Otomasyon San. ve Tic. A.Ş.			08680421172580	10028	79d81fa1-e579-11e7-8310-654ee0ee2118	5
<input type="checkbox"/>	Tedarikçi	1-1-10	Doruk İletişim ve Otomasyon San. ve Tic. A.Ş.			08680421172580	10028	90f617a1-e579-11e7-8310-654ee0ee2118	5
<input type="checkbox"/>	Tedarikçi	1-1-10	Doruk İletişim ve Otomasyon San. ve Tic. A.Ş.			08680421172580	10028	a2a1b681-e579-11e7-8b09-bbd90acee25d	5
<input type="checkbox"/>	Tedarikçi	1-1-10	Doruk İletişim ve Otomasyon San. ve Tic. A.Ş.			08680421172580	10028	afc02c21-e579-11e7-8310-654ee0ee2118	5
<input type="checkbox"/>	Tedarikçi	1-1-10	Doruk İletişim ve Otomasyon San. ve Tic. A.Ş.			08680421172580	10028	bd1bf771-e579-11e7-8310-654ee0ee2118	5
<input type="checkbox"/>	Tedarikçi	1-1-10	Doruk İletişim ve Otomasyon San. ve Tic. A.Ş.			08680421172580	10028	e3722f51-ea1a-11e7-8310-654ee0ee2118	8
<input type="checkbox"/>	Tedarikçi	1-1-10	Doruk İletişim ve Otomasyon San. ve Tic. A.Ş.			08680421172580	10028	3d970451-ea2b-11e7-8b09-bbd90acee25d	4
<input type="checkbox"/>	Tedarikçi	1-1-10	Doruk İletişim ve Otomasyon San. ve Tic. A.Ş.			08680421456734	10028	06c3da11-2c4e-11e8-b9f5-654ee0ee2118	5
<input type="checkbox"/>	Tedarikçi	1-1-10	Doruk İletişim ve Otomasyon San. ve Tic. A.Ş.			08680421172580	10028	cf6b7b61-3998-11e8-9c6a-654ee0ee2118	0

Bu program ile birlikte bekleyen giriş hareketlerden otomatik irsaliye oluşturulması sağlandı. Listelenen kayıtlar arasından seçilenler için ÜTS kurum kodu kontrol edilecek, eğer toptan müşteri ise satış iade irsaliyesi, tedarikçi ise satın alma irsaliyesi oluşturulacaktır. Mağazalardan gelen işlemler için mağaza / depo yönetimi menülerinden onaylama işlemleri yapılması gerekmektedir.

ÜTS Bekleyen Ürünler (Alma Bildirimi Yapılması Gerekenler)

ÜTS Kurum İrsaliye Oluştur

ÜTS Kurum Kodu :10028

İrsaliye Oluştur	Cari Hesap Tipi Açıklaması	Cari Hesap Kodu	Cari Hesap Açıklaması	Alt Hesap Kodu	Alt Hesap Adı	Ürün Numarası	Gönderen Kurum No	Bildirim Kodu	Lot/Natch Numarası
<input type="checkbox"/>	Tedarikçi	1-1-10	Doruk İletişim ve Otomasyon San. ve Tic. A.Ş.			08680421456642	10028	23812ef1-986f-11e7-9a4a-654ee0ee2118	0
<input type="checkbox"/>	Tedarikçi	1-1-10	Doruk İletişim ve Otomasyon San. ve Tic. A.Ş.			08680421456628	10028	951a2ed1-991a-11e7-b192-bbd90acee25d	0
<input type="checkbox"/>	Tedarikçi	1-1-10	Doruk İletişim ve Otomasyon San. ve Tic. A.Ş.			08680421172580	10028	2f27bc1-c85e-11e7-89b0-bbd90acee25d	0
<input type="checkbox"/>	Tedarikçi	1-1-10	Doruk İletişim ve Otomasyon San. ve Tic. A.Ş.			08680421172580	10028	29eb3401-db56-11e7-b143-bbd90acee25d	6
<input type="checkbox"/>	Tedarikçi	1-1-10	Doruk İletişim ve Otomasyon San. ve Tic. A.Ş.			08680421172580	10028	9153d851-de84-11e7-b143-bbd90acee25d	0
<input type="checkbox"/>	Tedarikçi	1-1-10	Doruk İletişim ve Otomasyon San. ve Tic. A.Ş.			08680421172580	10028	921a8221-e573-11e7-8b09-bbd90acee25d	S
<input type="checkbox"/>	Tedarikçi	1-1-10	Doruk İletişim ve Otomasyon San. ve Tic. A.Ş.			08680421172580	10028	79d81fa1-e579-11e7-8310-654ee0ee2118	S
<input type="checkbox"/>	Tedarikçi	1-1-10	Doruk İletişim ve Otomasyon San. ve Tic. A.Ş.			08680421172580	10028	90f617a1-e579-11e7-8310-654ee0ee2118	S
<input type="checkbox"/>	Tedarikçi	1-1-10	Doruk İletişim ve Otomasyon San. ve Tic. A.Ş.			08680421172580	10028	a2a1b681-e579-11e7-8b09-bbd90acee25d	S
<input type="checkbox"/>	Tedarikçi	1-1-10	Doruk İletişim ve Otomasyon San. ve Tic. A.Ş.			08680421172580	10028	afc02c21-e579-11e7-8310-654ee0ee2118	S
<input type="checkbox"/>	Tedarikçi	1-1-10	Doruk İletişim ve Otomasyon San. ve Tic. A.Ş.			08680421172580	10028	bdf1bf71-e579-11e7-8310-654ee0ee2118	S
<input type="checkbox"/>	Tedarikçi	1-1-10	Doruk İletişim ve Otomasyon San. ve Tic. A.Ş.			08680421172580	10028	e3722f51-ea1a-11e7-8310-654ee0ee2118	8
<input type="checkbox"/>	Tedarikçi	1-1-10	Doruk İletişim ve Otomasyon San. ve Tic. A.Ş.			08680421172580	10028	3d970451-ea2b-11e7-8b09-bbd90acee25d	4
<input type="checkbox"/>	Tedarikçi	1-1-10	Doruk İletişim ve Otomasyon San. ve Tic. A.Ş.			08680421456734	10028	06c3da11-2c4e-11e8-b9f5-654ee0ee2118	S
<input type="checkbox"/>	Tedarikçi	1-1-10	Doruk İletişim ve Otomasyon San. ve Tic. A.Ş.			08680421172580	10028	cf6b7b61-3998-11e8-9c6a-654ee0ee2118	0

Record 1 of 15

Seçilen satırlardaki cari, belge numarası ve belge tarihine göre irsaliyeler oluşturulacaktır. Gönderilen ürün numarası (Barkod) mevcut ise ilgili ürün seçilmiş olarak gelecektir.

ÜTS Alma Bildirimi Bekleyen Ürünlerden İrsaliye Oluştur

Sevkiyat-Toptan Alış

Belge Numarası	Bildirim Zamanı	Cari Hesap Tipi	Cari Hesap Açıklaması	Cari Hesap Kodu	Cari Hesap Açıklaması	Alt Hesap Kodu	Alt Hesap Adı
X10010100101...	20.12.2017	1	Tedarikçi	1-1-10	Doruk İletişim ve Otomasyon San. ve Tic. A.Ş.		
x	20.12.2017	1	Tedarikçi	1-1-10	Doruk İletişim ve Otomasyon San. ve Tic. A.Ş.		

Barkod	Ürün Tanımı	Barkod Mevcut	Ürün Tipi	Ürün Kodu	Ürün Adı	Renk Kodu	Renk Açıklaması	ÜTS'den Ürün Oluştur	Seri Numarası
08680421172580	POLICE - V1375 49J43S - GÖZLÜK ÇERÇEVESİ	<input checked="" type="checkbox"/>	Çerç...	ART 2040	ARTERA ARTERA 2030 OPTİK ÇERÇEVE	STD	Standart	<input type="checkbox"/>	SER100003
08680421172580	POLICE - V1375 49J43S - GÖZLÜK ÇERÇEVESİ	<input checked="" type="checkbox"/>	Çerç...	ART 2040	ARTERA ARTERA 2030 OPTİK ÇERÇEVE	STD	Standart	<input type="checkbox"/>	SER100004
08680421172580	POLICE - V1375 49J43S - GÖZLÜK ÇERÇEVESİ	<input checked="" type="checkbox"/>	Çerç...	ART 2040	ARTERA ARTERA 2030 OPTİK ÇERÇEVE	STD	Standart	<input type="checkbox"/>	SER100005
08680421172580	POLICE - V1375 49J43S - GÖZLÜK ÇERÇEVESİ	<input checked="" type="checkbox"/>	Çerç...	ART 2040	ARTERA ARTERA 2030 OPTİK ÇERÇEVE	STD	Standart	<input type="checkbox"/>	SER100006

Next > Kapat

Üts'nin ürün sorgulama servisinin eklenmesi ile birlikte bu program ile ürün kartlarının açılabilmesi de sağlandı. Alma bildirimi beklenen hareket için ürün tanımlı değil ise "Üts'den Ürün Oluştur" seçeneği işaretlenerek optik ürün kartının tanımlanması sağlandı.

ÜTS Alma Bildirimi Bekleyen Ürünlerden İrsaliye Oluştur

Sevkiyat-Toptan Alış

20.12.2017 1 Tedarikçi 1-1-10 Doruk İletişim ve Otomasyon San. ve Tic. A.Ş.

Barkod	Ürün Tanımı	Barkod Mevcut	Ürün Tipi	Ürün Kodu	Ürün Adı	Renk Kodu	Renk Açıklaması	ÜTS'den Ürün Oluştur	Seri Numarası
		<input checked="" type="checkbox"/>						<input checked="" type="checkbox"/>	
08680421172580	POLICE - V1375 49J43S - GÖZLÜK ÇERÇEVESİ	<input type="checkbox"/>						<input checked="" type="checkbox"/>	201804200001
08680421172580	POLICE - V1375 49J43S - GÖZLÜK ÇERÇEVESİ	<input type="checkbox"/>						<input checked="" type="checkbox"/>	201804200002
08680421172580	POLICE - V1375 49J43S - GÖZLÜK ÇERÇEVESİ	<input type="checkbox"/>						<input checked="" type="checkbox"/>	201804200003
08680421172580	POLICE - V1375 49J43S - GÖZLÜK ÇERÇEVESİ	<input type="checkbox"/>						<input checked="" type="checkbox"/>	201804200004

Next > Kapat

İrsaliye - Toptan Alış

Başlık Satırlar Özet Giriş Ürün Ağacı

Açıklamayı Yeni Satıra Kopyala

	Madde						Miktar		Liste Fiyatı					
	Seri Numarası	Madde Kodu	Madde Açıklaması	Renk Kodu	Renk Açıklaması	Beden	Uzunluk	Miktar	Birim Cinsi (1)	Miktar (2)	Birim Cinsi (2)	Para Birimi	Fiyat	Parti Kodu
1	201804230...	V1375 49J43S	GÖZLÜK ÇERÇEVESİ	STD	Standart			1	AD					
2	201804230...	V1375 49J43S	GÖZLÜK ÇERÇEVESİ	STD	Standart			1	AD					
3	201804230...	V1375 49J43S	GÖZLÜK ÇERÇEVESİ	STD	Standart			1	AD					
4	201804230...	V1375 49J43S	GÖZLÜK ÇERÇEVESİ	STD	Standart			1	AD					

4,0000 0,0000

İletişim ve Otomasyon San. ve Ti		GÖZLÜK ÇERÇEVESİ (STD)	
Borç	8.703.006,26	Giren Miktar	5,0000
Alacak	3.002.924,35	Çıkan Miktar	0
Bakiye	5.700.081,92	Envanter	5,0000
Ağık Ç/S Riski	0		
Bakiye + Risk	5.700.081,92		
Kredi Limiti	5.000,00		
Kalan Kredi Limiti	5.705.081,9167		

İrsaliye - Toptan Alış

Başlık Satırlar Özet Giriş Ürün Ağacı

Açıklamayı Yeni Satıra Kopyala

	Madde							Miktar			Liste Fiyatı			
	Seri Numarası	Madde Kodu	Madde Açıklaması	Renk Kodu	Renk Açıklaması	Beden	Uzunluk	Miktar	Birim Cinsi (1)	Miktar (2)	Birim Cinsi (2)	Para Birimi	Fiyat	Parti Kodu
1	201804230...	V1375 49J43S	GÖZLÜK ÇERÇEVESİ	STD	Standart			1	AD					
2	201804230...	V1375 49J43S	GÖZLÜK ÇERÇEVESİ	STD	Standart			1	AD					
3	201804230...	V1375 49J43S	GÖZLÜK ÇERÇEVESİ	STD	Standart			1	AD					
4	201804230...	V1375 49J43S	GÖZLÜK ÇERÇEVESİ	STD	Standart			1	AD					
*														

4,0000 0,0000

.....

İletişim ve Otomasyon San. ve Ti		GÖZLÜK ÇERÇEVESİ (STD)	
Borç	8.703.006,26	Giren Miktar	5,0000
Alacak	3.002.924,35	Çıkan Miktar	0
Bakiye	5.700.081,92	Envanter	5,0000
Açık Ç/S Riski	0		
Bakiye + Risk	5.700.081,92		
Kredi Limiti	5.000,00		
Kalan Kredi Limiti	5.705.081,9167		

- Masraf sipariř ve faturalarının dökümlerinin tek bir seferde toplu bir şekilde yapılabilmesi için Masraflar menüsüne "Masraf Fiřleri Toplu Döküm" programı eklendi.

Masraf Fiřleri Toplu Döküm

←

Süreç Akıřı	Fatura	▼
Form Seç	\\omega\W3ReportsAndOfficialForms\OfficialForms\InvoiceEP.repx	...
Kopyalanacak Adet		1 ▲▼

Daha Önce Yazdırılmıř Olan Fiřler Yeniden Yazdırılsın

Next > Kapat

Perakende Satış

- Perakende satış yapan firmalarda perakende müşteriler ile sürekli olarak bir iletişim içerisinde olmak ve müşterinin firma sadakatini arttırmak öncelikli konuların başında gelmektedir.

Müşterilere yeni ve kendilerine özel düzenlenen kampanyaları duyurmak, müşterilere tanımlanan indirim çeklerini, puanlarını hatırlatmak gibi bir çok konu sms yolu ile yapılmaktadır. Bunun için de bugüne kadar Nebim V3 ERP içerisindeki Müşterilere Duyurular menüsü altındaki sms programları kullanılmaktaydı.

Nebim V3 18.4.1 versiyonu ile birlikte bu iletişimi bir adım daha ileriye götürerek daha kapsamlı ve geri dönüşlerinin raporlanabilir olabilmesi için bir çok yeni geliştirme yapıldı.

Öncelikle hangi müşterilere ulaşılabileceğinin belirlenmesi yani hedef kitlenin belirlenmesi konu bütünlüğü içerisinde ilk sırada yer almaktadır. Hedef kitlenin Kampanya Müşteri Listesi ile belirlenebilmesi için Kampanya Müşteri Listesine birçok yenilik eklendi.

Kampanya Müşteri Listesi kartı üzerine ilgili listenin hangi şirket markası için kullanılacağı ve eğer liste içerisindeki müşterilerin bir kısmı kontrol grubu olarak belirtenecek ise belirlenme yüzdesinin tanımlanması sağlandı.

Kampanya Müşteri Listesi

Müşteri Liste Kodu: Hedef001

Unutulan Müşteriler

Cari Hesap Tipi: Perakende Müşteri

Marka Kodu: A Markası

Kontrol Grubu Oranı: 10

Kullanım Dışı

Ayrıca kampanya müşteri liste içeriği girişinde de her bir kişinin bu liste kullanıldığında kampanyaya ve sms gönderimlerine dahil olup olmayacağını belirlemek için kontrol grubunda olup olmadığına yine bu liste üzerinden tanımlanabilmektedir.

Müşteri Liste İçeriği

Hedef001 (Unutulan Müşteriler)

Perakende Müşteri Kodu	Adı-Soyadı	Duyurulara Dahil Etme	Kampanyalara Dahil Etme	Kontrol Grubunda
		<input checked="" type="checkbox"/>	<input checked="" type="checkbox"/>	<input checked="" type="checkbox"/>
				<input checked="" type="checkbox"/>

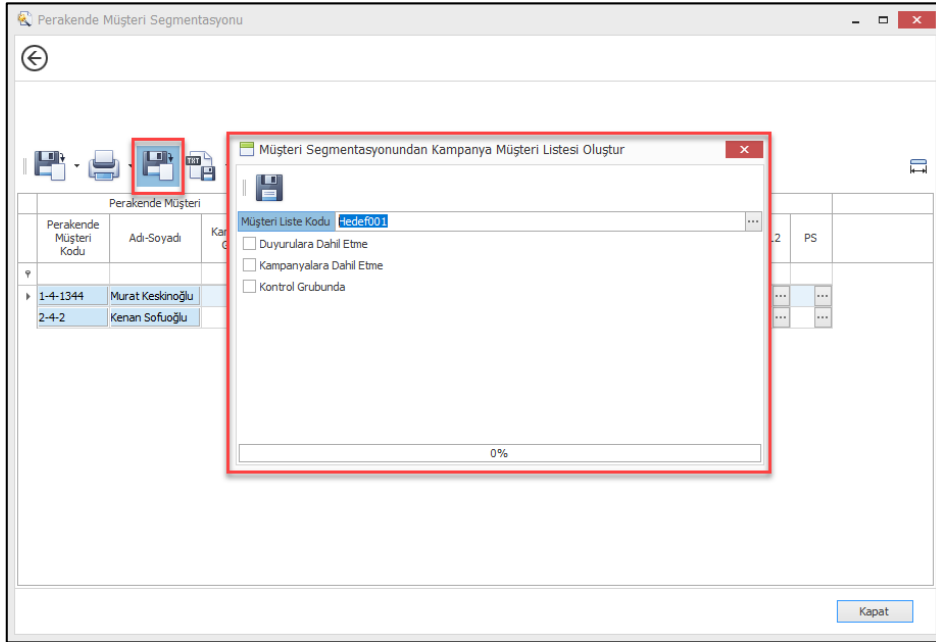
Kampanya müşteri listeleri Müşteri Liste İçeriği programı ile manuel olarak doldurulabildiği gibi Kampanyaya Müşteri Listesi Oluşturma Sihirbazı yardımı ile belirlenen bir filtre ile veya yine aynı program içerisinde dosyadan alarakda liste içeriği oluşturulabilmektedir.

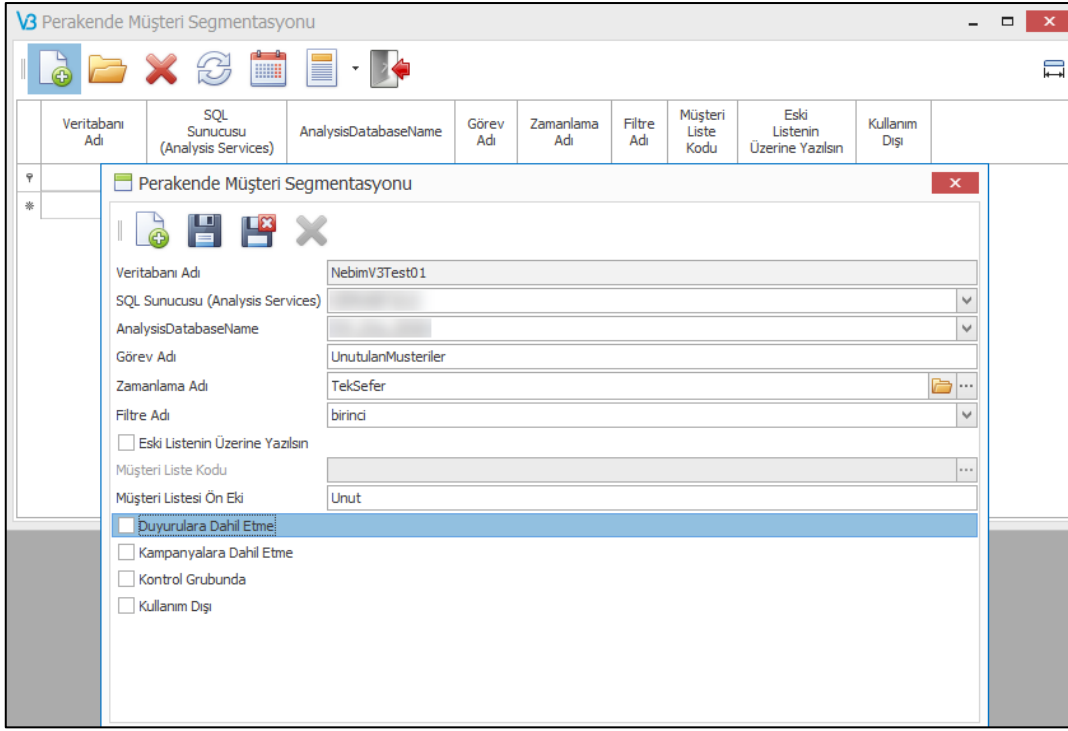
Nebim V3 Veri Ambarı kullanan ve aynı zamanda perakende müşterilerini daha önce yapmış oldukları alışverişlerdeki, sepet ortalamalarına, farklı segmentteki ürün alımlarına, vb. segmente etmek isteyen firmalar, Nebim V3 ERP'deki Perakende Müşteri Segmentasyonu programını kullanarak veri ambarı taraındaki veriler ile analiz ederek müşterilerini segmente edebilirler.

Nebim V3 18.4.1 versiyonu ile Perakende Müşteri Segmentasyonu programından verilen analiz değerlerine göre Müşteri Kampanya Listesi oluşturulabilmesi sağlandı.

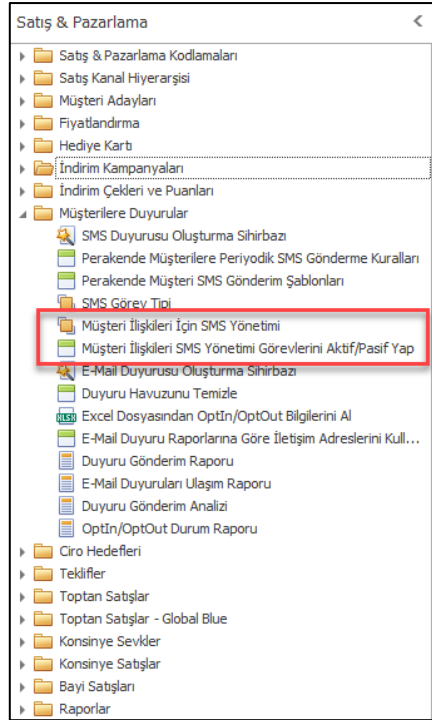
Aynı zamanda Perakende Müşteri Segmentasyonu programındaki filitrelerin kayıt edilebilmesi ve bu kayıt edilen filitreler kullanılarak Perakende Müşteri Segmentasyonu programının servis olarak çalıştırılabilmesi sağlandı. Bunun için de Perakende Müşteri Segmentasyon Servisi geliştirildi. Servis yardımı ile belirlenen zamanlarda müşteri listelerinin oluşturulması sağlandı. Bu servis ile var olan bir liste güncellenebilir; yada her seferinde yeni bir liste oluşturulabilir. Liste oluşturma sırasında firma bazında özelleştirilebilen bir yapıda oluşan listenin içerisindeki belirlenen kişilerinde kontrol grubuna atanması da yapılabilmektedir.

Bu geliştirmeler ile geçen sene yeni sezon ürünlerinden alışveriş yapmış ama bu sene hiç alışveriş yapmamış müşteriler için müşteri listesi oluşturulup bu listenin de hedef kitle olarak belirlenebilmesi sağlanmış oldu.





Hedef kitle müşteri listesi ile belirlenebilir ve bu listeler indirim kampanyalarında kullanılabilir. Bunun dışında perakende müşterilere daha yönetilebilir, planlanabilir ve Nebim V3'ün yeni versiyon yayınlanmasını beklemeden firma ihtiyaçlarına göre yeni sorgular eklenerek özelleştirilebilecek "Müşteri İlişkileri SMS Yönetimi" programı eklendi. Bu program yardımı ile müşterilere tek seferlik toplu sms ler gönderilebileceği gibi aynı zamanda düzenli olarak çalışacak puan hatırlatma, kart aktivasyonu bekleyen müşterilere hatırlatma, kullanım dışı olacak puanların hatırlatması SMS leri de gönderilebilmektedir. Aynı zamanda özel günler için belirlenen zaman aralığında doğum günü, evlilik yıldönümü olan müşterilere de SMS gönderimi yapılabilmektedir.



Müşteri İlişkileri İçin SMS Yönetimi Sihirbazı

←

SMS Görev Adı: KullanımDışıPuan

Özellikleri

SMS Görev Tipi Kodu: Test1

Marka Kodu: A Markası

Gönderen (Originator): TESTTRTL.

Cari Hesap Tipi: Perakende Müşteri

Kampanya Kodu:

Dosya

SMS Metni ve SMS Gönderilecek Kişiler Dosyadan Alınsın

Dosya Adı: [Empty Field]

Açıklama:

Next > Kapat

Tanımlanacak olan her bir görev için görev isimleri belirlenebilmektedir. İlgili sms görevinin şirket markası kullanıldığı durumlarda hangi şirket markası için çalışacağını da yine bu görev üzerinde tanımlanabilir. İstendiği takdirde sms metni, sms gönderilecek kişiler ve telefon numaraları da excel dosyasından alınarak dosyadaki kişilere sms göndermek için de kullanılabilmektedir.

Müşteri ilişkileri sms yönetimi programında tanımlanan her bir sorgu yeni bir görev olarak kullanılabilir. Sorgu içerisindeki tüm kolonlar sms metninde müşteri bazında değiştirilerek müşteriye gönderilebilir. Nebim V3 ERP'nin yeni versiyon yayınlanmasını beklemeden yeni bir sms gönderim şablonu tanımlanmak istendiğinde sadece ilgili gönderim kuralına uygun bir sorgu yazılması yeterli olacak ve bu program yardımı ile gönderim yapılacaktır.

Sonraki ekranlarda ilgili sms görevinin hedef kitlesi geniş filtre seçenekleri ile belirlenebilir ve ilgili müşteriler için sms gönderim görevi tanımlanabilir.

Müşteri İlişkileri İçin SMS Yönetimi Sihirbazı

←

SMS Görev Adı: KullanımDışıPuan

Özellikleri

SMS Görev Tipi Kodu: Test1

Marka Kodu: A Markası

Gönderen (Originator): TESTRTL.

Cari Hesap Tipi: Perakende Müşteri

Kampanya Kodu:

Dosya

SMS Metni ve SMS Gönderilecek Kişiler Dosyadan Alınsın

Dosya Adı: [Görüntüle]

Açıklama:

Next > Kapat

Müşteri İlişkileri İçin SMS Yönetimi Sihirbazı

←

Filtre: Filtrelenebilir Kolorlar

Adı: [Görüntüle] [Yeni] [Sil] [Yeni]

And

[Son Geçerlilik Tarihi] Equals 21.04.2018

[Puan Tipi] Equals 1

Next > Kapat

Programın son ekranında ise ilgili sms görevi için geçerli olacak sms ayarları girilebilmektedir. Zamanlama bölümünden istenilen şekilde zamanlama tanımlanıp hedef kitleye giren müşterilere hangi zamanlarda sms gönderimi yapılacağı, ilgili görevin hangi tarihlerde hangi saatlerde çalışacağı seçilebilmektedir.

Nebim V3 18.4.1 versiyonu ile sms servis sağlayıcıya göndermiş olduğumuz mesajların alıcısına ulaşip ulaşmadığı bilgisinin servis sağlayıcıdan alınması sağlandı. Bu sayede göndermiş olduğumuz mesajların hangileri alıcısına ulaştı ulaşmadı bilgisine de ulaşmaktayız. Müşteri ilişkileri sms yönetimi programında en son ekranda Ulaşmayan Mesajlar kısmında alıcısına ulaşmayan mesajların kaç kez daha alıcısına ulaşması için gönderilmesi istendiği belirlenmektedir. Tekrar gönderimlerin belirtilen zamanlarda yapılabilmesi için de "Müşteri İlişkileri Mesajlarını Yeniden Gönderme Servisi" yazıldı. Bu servis yardımı ile bir gün önce alıcısına ulaşamayan sms lerin bağlı olduğu sms görevinin zamanlamasında belirtilen zaman dilimleri içerisinde ilgili sms görevinde belirlenen tekrar sayısına göre tekrar gönderilmesi sağlanmaktadır.

Müşteri İlişkileri İçin SMS Yönetimi Sihirbazı

←

Zamanlama Adı: OzgurTest

Ulaşmayan Mesajlar

Teslim Edilmeyen Sms'ler İçin Tekrar Deneme Sayısı: 2

Aksiyon Alma Davranışları

Aksiyon Alınmayanlar İçin Tekrar Deneme Sayısı: 1

Aksiyon Alınmayanlar İçin Tekrar Deneme Süresi (Gün): 1

Paket Yönetimi

Paket İçeriği Sayısı: 0

Bir Sonraki Paket İçin Bekleme Süresi (Dakika): 0

SMS Geçerlilik Süresi (Saat): 0

Reklam-Duyuru Onayı (Opt-In) Olan İletişim Adreslerine Gönderilsin

Finish Kapat

Müşteri İlişkileri Mesajlarını Yeniden Gönderme Servisi

📁 📄 📧

Zamanlama Adı: HerGünSabah

Müşteri İlişkileri SMS Yönetimi programında son ekranda bir diğer parametre de Aksiyon Alma Davranışları bölümüdür. Aksiyon alma kavramı sms görevi içerisinde sorgudan müşterinin tekrar tekrar gelmesi durumudur. Bir örnek verecek olursak tanıma kartı aktivasyonu yapmayan müşterilere hatırlatma sms i için bir görev oluşturuldu ve görev her gün sabah çalışacak şekilde ayarlandı. Bir müşteriye aktivasyon hatırlatması ilk gün gönderildi ve müşteri gelip aktivasyonunu yapmadı. Bir sonraki gün görev tekrar çalıştığında aynı kişi tekrar görev sorgusunun sonucunda gelecektir. Bu durumda bu kişiye tekrar sms gönderimi yapılıp yapılmayacağı "Aksiyon Alınmayanlar İçin Tekrar Deneme Sayısı" parametresi ile belirlenmektedir. Bu müşteri aksiyon almadığı yani kart aktivasyonunu yapmadığı sürece kaç kere sms ile hatırlatma gönderileceğini belirtmektedir. İki hatırlatma sms i arasında kaç gün zaman olmasının istendiği de "Aksiyon Alınmayanlar İçin Tekrar Deneme Süresi(Gün)" parametresi ile belirtenebilmektedir.

Müşteri İlişkileri İçin SMS Yönetimi Sihirbazı

Zamanlama Adı: OzgurTest

Ulaşmayan Mesajlar

Teslim Edilmeyen Sms'ler İçin Tekrar Deneme Sayısı: 2

Aksiyon Alma Davranışları

Aksiyon Alınmayanlar İçin Tekrar Deneme Sayısı	1
Aksiyon Alınmayanlar İçin Tekrar Deneme Süresi (Gün)	1

Paket Yönetimi

Paket İçeriği Sayısı	0
Bir Sonraki Paket İçin Bekleme Süresi (Dakika)	0
SMS Geçerlilik Süresi (Saat)	0

Reklam-Duyuru Onayı (Opt-In) Olan İletişim Adreslerine Gönderilsin

Finish Kapat

SMS Servis sağlayıcı firmalar Nebim'den sms leri paket olarak alıyorklar ve paket büyüklüğü yani bir paket içerisindeki SMS sayısı da servis sağlayıcı tarafından belirleniyor. Fakat bazı durumlarda perakende firmalar toplu gönderim yapılacağında eğer yüksek adetli bir gönderim yapılacaksa bu gönderimi parçalara bölmek isteyebiliyorlar. Buradaki amaç müşterilere sms gönderimi sonrası sms içerisinde tanımlanan işlemin (örneğin e-ticaret sayfasına yönlendirme) sms ulaşan tüm perakende müşteriler tarafından aynı anda yapıldığında sistem yoğunluklarının önüne geçmektir. Bu nedenle Paket içeriği sayısında bir pakette bulunacak maksimum sms sayısı belirtilebilmekte ve her paket arasında kaçır dakika beklenerek işlem yapılacağı da belirtilebilmektedir. Bunun için Paket Yönetimi bölümündeki "Paket İçeriği Sayısı" ve "Bir Sonraki Paket İçin Bekleme Süresi (Dakika)" parametreleri kullanılmaktadır.

Müşteri İlişkileri İçin SMS Yönetimi Sihirbazı

Zamanlama Adı: OzgurTest

Ulaşmayan Mesajlar

Teslim Edilmeyen Sms'ler İçin Tekrar Deneme Sayısı: 2

Aksiyon Alma Davranışları

Aksiyon Alınmayanlar İçin Tekrar Deneme Sayısı	1
Aksiyon Alınmayanlar İçin Tekrar Deneme Süresi (Gün)	1

Paket Yönetimi

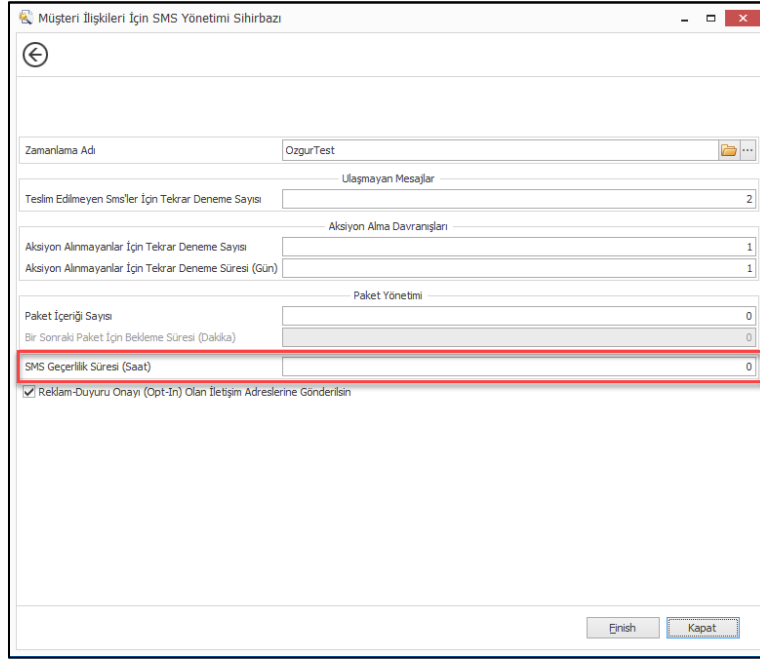
Paket İçeriği Sayısı	0
Bir Sonraki Paket İçin Bekleme Süresi (Dakika)	0
SMS Geçerlilik Süresi (Saat)	0

Reklam-Duyuru Onayı (Opt-In) Olan İletişim Adreslerine Gönderilsin

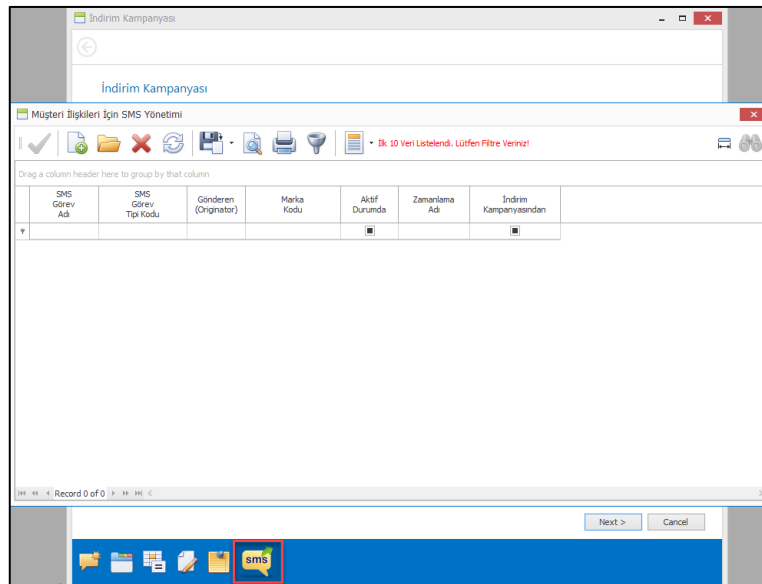
Finish Kapat

Müşteri İlişkileri SMS Yönetimi programındaki bir diğer parametrede "SMS Geçerlilik Süresi (Saat)" parametresidir. Gönderilen her sms kaydı üzerinde bir geçerlilik zamanı oluyor. Eğer bu süre sms üzerinde belirtilmez ise bu durumda servis sağlayıcı firmalar yirmi bir saatlik bir zaman ekliyorlar ve sms gönderim saatinden yirmi bir saat sonra sms geçerliliğini yitiriyor ve artık müşteriye iletilmiyor. Burada konusu geçen geçerlilik süresi sms müşteriye gönderildi fakat müşterinin telefonu kapalı veya bir şekilde servis sağlayıcının sisteminde yoğunluk var ve bizim gönderdiğimiz saatte ulaşamadı, bu durumda bu sms in servis sağlayıcı tarafından en son hangi zamana kadar alıcısına iletilmesini ifade etmektedir.

Bunu parametre olarak vermekteki amaçta perakende firmaların müşterilerine gönderecekleri sms lerini perakende müşteriye akşamları dinlenme saatinde rahatsız etmeden, çalışma saatleri içerisinde müşterilerine iletmek istemeleridir. Örneğin bir sms görevi tanımlandı ve bu görevdeki smslerin saat 10.00 ile 17.00 arasında iletilmesi isteniyor ise bu durumda sms görevinin zamanlamasında başlangıç saati olarak 10.00 seçilecek ve SMS Geçerlilik Süresi olarak da 7 girilmesi yeterli olacaktır.



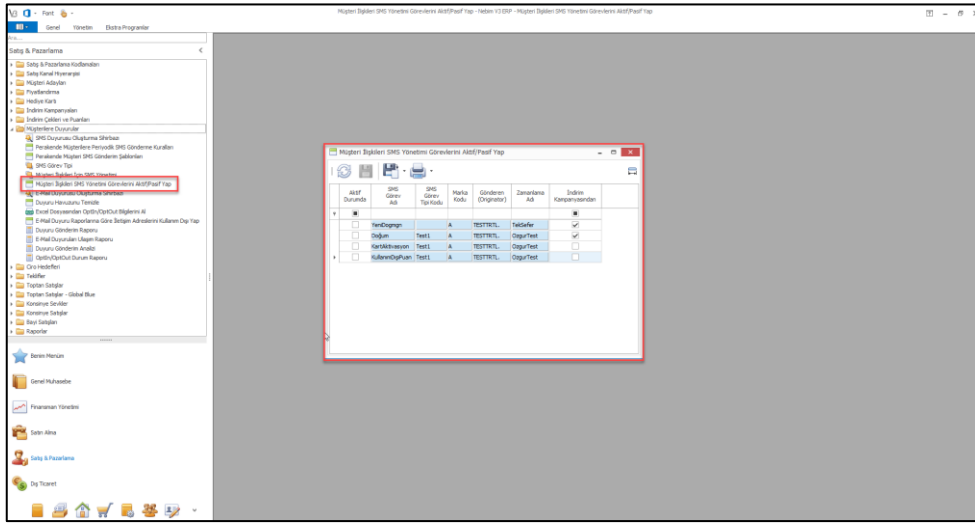
Müşteri İlişkileri İçin SMS Yönetimi programı ile kampanyadan bağımsız olarak perakende müşterilere sms gönderimi yapabildiğimiz gibi aynı zamanda düzenlenen bir kampanya için de sms gönderim görevleri oluşturabilmekteyiz. Hedef kitlenin müşteri kampanya listesi ile belirlendiği durumda bu hedef kitleye liste ile kampanya tanımlayabilir veya kampanya içerisinde müşteri filtresi verilebilir. Kampanya tanımına eklenen "Müşteri İlişkileri İçin SMS Yönetimi" programı ile ilgili kampanya için yeni bir sms görevi oluşturulabilmektedir. SMS görevi kampanyadan oluşturulduğu durumda ayrı bir filtre sorulmayacak ve kampanya içerisinde tanımlı müşteri filtresi veya müşteri listesi hedef kitle olarak kullanılacaktır.



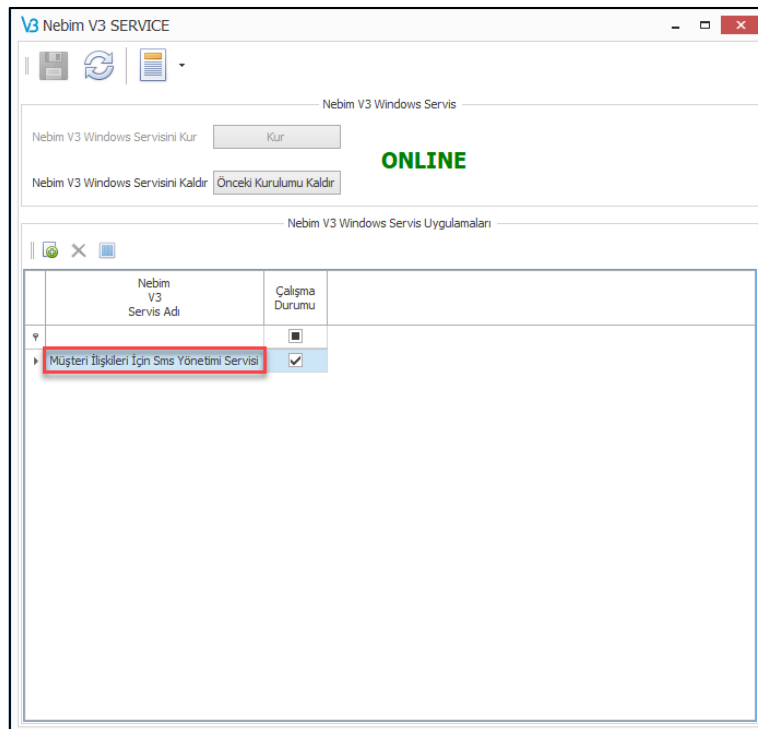
SMS görevi kampanyadan hazırlandığı durumda sms gönderimi yapılabilmesi için ilgili kampanyanın aktif olması gereklidir. Kampanyadan hazırlanan SMS görevlerinde Aksiyon alma eylemi müşterinin ilgili kampanyadan yararlanmış olmasıdır. Müşteriye sms gönderdik ve müşteri gelip bu kampanyadan faydalandı ise artık aynı müşteriye tekrar sms gönderilmeyecektir. Fakat faydalanmadı ise aksiyon alma parametrelerinde ayarlanan değerlere göre sms gönderimine devam edilecektir.

İndirim kampanyaları ile sms gönderimlerinin birbiri ile ilişkilendirilmesi ile artık tanımlanan bir kampanya ile bu kampanya ile ilişkili hangi sms gönderimleri yapılmış sorgulanabilecek, kampanya ve sms gönderimleri sonucunda ulaşılan müşterilerin satışa dönme oranları da raporlanabilecektir. Müşteri listesi kullanarak hazırlanan kampanyalarda liste içeriğinde tanımlanan kontrol grubu, sms gönderilmeyecek ve kampanya uygulanmayacak müşterilerin belirlenebilmesi ile de hedef kitle olarak belirlenen kitleye sms ile ulaştıklarından hangi yüzde geri dönüş alındı, Sms atılmayıp da kendisi gelen ve kampanyadan yararlanan kişilerden ne şekilde geri dönüş alındı şeklinde farklı raporlar ile sms ve kampanya performansları rahatlıkla ölçülebilecektir.

İndirim kampanyası üzerinden tanımlanan sms görevleri ve aynı zamanda müşteri ilişkileri sms yönetiminden tanımlanan sms görevlerinin çalışmaya başlayabilmesi için öncelikle "Müşteri İlişkileri SMS Yönetimi Görevlerini Aktif/Pasif Yap" programından aktif edilmesi gerekmektedir.



Aktif olan sms görevlerinin çalışmaya başlayabilmesi için öncelikle yeni yazılan "Müşteri İlişkileri için SMS Servis Ayarları" programına bir kez girip ayarların kayıt edilmesi ve daha sonrasında da "Nebim V3 Service" programından "Müşteri İlişkileri için SMS Servis" inin çalışır duruma getirilmesi gerekmektedir.



- Mobilya, beyaz eşya gibi mağazalarda perakende satış ile müşteriye satışı gerçekleştirilen fakat o anda müşteriye teslim edilmesi mümkün olmayan ve daha sonra merkez depolardan veya dağıtım merkezlerinden müşterilere sevk edilecek ürünler için satış anında fatura düzenlenip daha sonra bu fatura içerisindeki ilgili ürünlerin sevkiyatının gerçekleştirilmesi gerekmektedir.

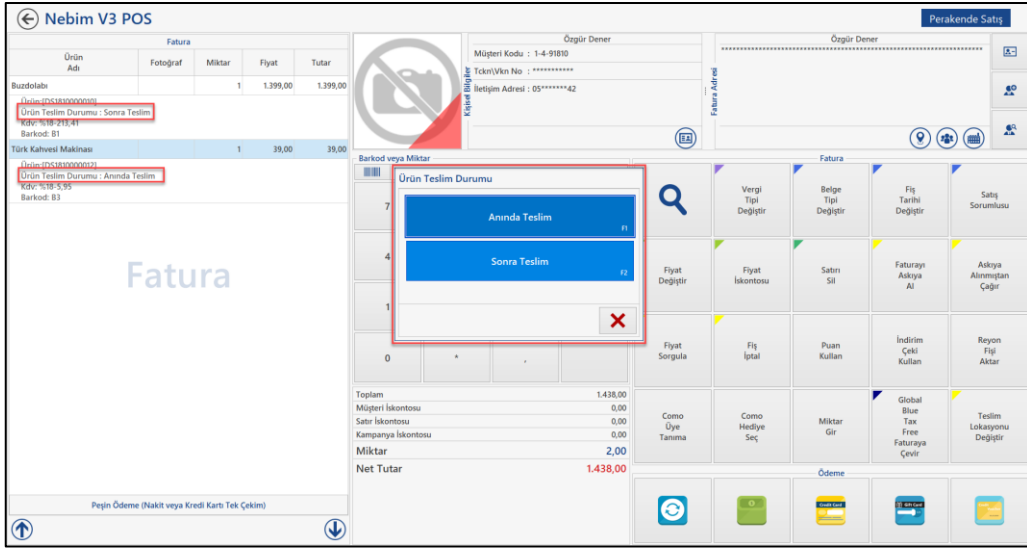
Bunun yanında taksitli perakende satış yapan firmalarda satış sonrasında ürünler müşteriye teslim edilmeden önce bir istihbarat süreci bulunmaktadır. Bu süreç sonrasında ürünlerin müşteriye teslimi gerçekleştirilmektedir.

Bu iki durum için de önce faturanın düzenlenmesi ve daha sonra ilgili fatura içerisindeki ürünlerden tümünün veya bir kısmının daha sonra müşteriye teslim edilmek üzere sevkiyat süreçlerine tabi olması gerekmektedir. Nebim V3 18.4.1 versiyonuna kadar bu şekilde çalışan firmalarda Peşin Satış Siparişi ve Taksitli Satış Siparişi programları kullanılmakta ve müşteriye satış anında sipariş düzenlenip daha sonra bu sipariş sevkiyat süreçleri çalıştırılmakta ve sonunda müşteriye fatura düzenlenmekteydi.

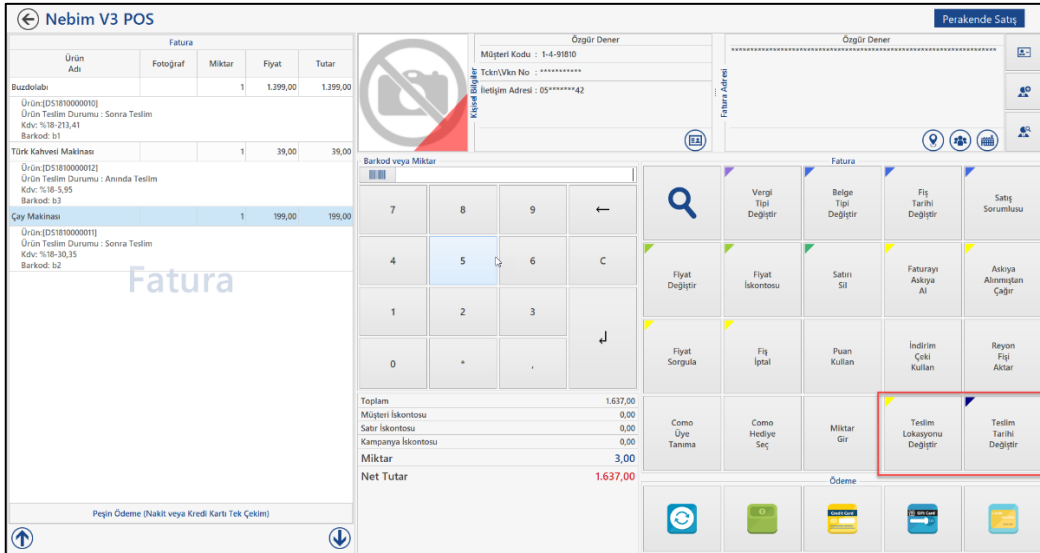
Nebim V3 18.4.1 versiyonu ile birlikte bu ihtiyacı karşılayabilmek amacı ile fatura sonrası sevkiyat süreç yönetimi Nebim V3 içerisine eklendi. Bu yeni geliştirmeler ile birlikte Nebim V3 Pos'dan düzenlenen peşin veya taksitli satış faturası içerisindeki istenilen ürünlerin farklı teslim lokasyonlarından teslim edilebilmek mümkün olacaktır.

Fatura Sonrası Sevkiyat Süreç Yönetimi için öncelikle ürün kartları üzerine "Peşin Satış Teslim Durumu" ve "Taksitli Satış Teslim Durumu" alanları eklendi. Üç farklı teslim durumu bulunmaktadır. Bunlar; Hemen Teslim, Sonra Teslim ve Satış Sırasında Karar verilecek durumlarıdır. Hemen teslim seçilmiş olan ürünler perakende satış faturası düzenlenirken stok kaydı ile birlikte oluşturulur ve envanterden çıkışı gerçekleştirilir, sonra teslim ürünler için stok kaydı oluşturulmaz ve envanterden çıkışı gerçekleştirilmez, satış sırasında karar verilecek durumundaki ürünler için de perakende satış faturası (Peşin/Taksitli) düzenlenirken kasıyere uyarı olarak teslim durumu sorulur ve kasıyer seçimine göre işlem yapılmaktadır.

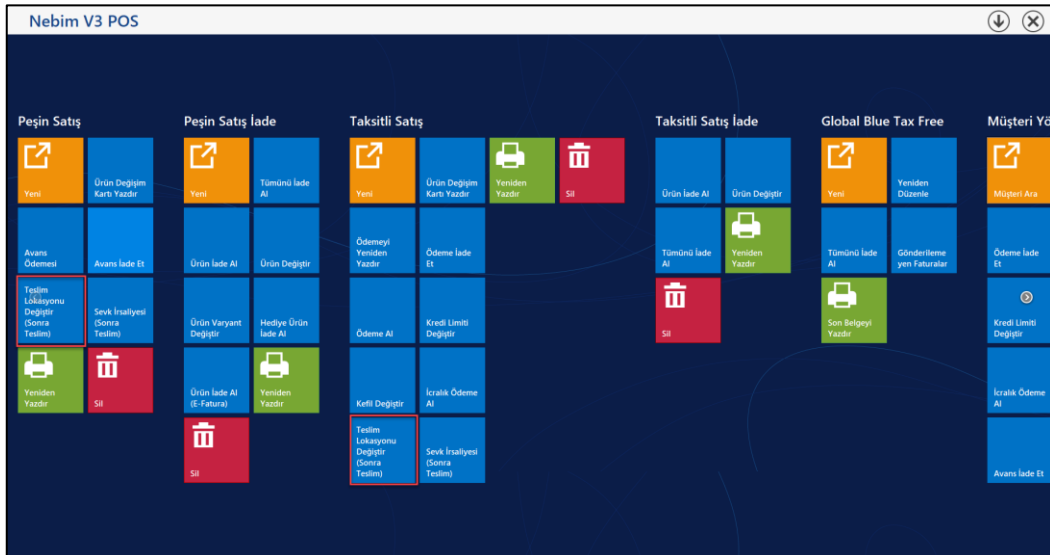
Perakende satış faturası (Peşin/Taksitli) düzenlenirken teslim durumuna satış sırasında karar verilecek olan ürünler için aynı fatura içerisinde aynı ürünün iki farklı teslim durumu satışının yapılmasına izin verilmemektedir.



Perakende satış faturası (Peşin/Taksitli) düzenlenmesi sırasında teslim durumu sonra teslim olan ürünler için firmanın çalışma prensibine göre ürün bazında veya düzenlenen faturanın tamamı için Teslim Lokasyonu değiştirilip farklı bir lokasyondan sevkiyat işlemleri başlatılabilir. Yine ilgil ürünler için teslim tarihleri de fatura üzerinde girilebilmektedir.

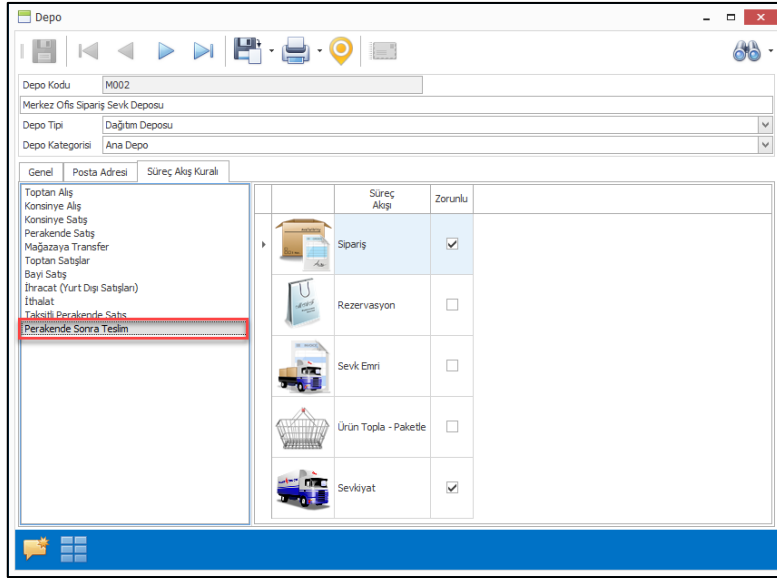


Düzenlenen faturaların teslim lokasyonları satış anında belirlenebileceği gibi Nebim V3 Pos ana menüsüne eklenen "Teslim Lokasyonu Değiştir(Sonra Teslim)" programları ile daha sonra da değiştirilebilmektedir.

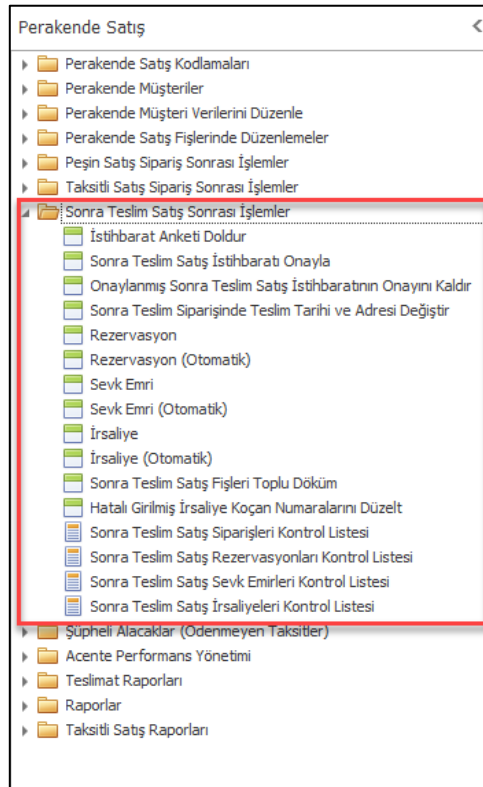


Perakende fatura(Peşin/Taksitli) düzenlenme aşamasında fatura kayıt edildiğinde sistem tarafından sonra teslim edilecek ürünler için düzenlenmiş olan perakende fatura ve satırları ile bağlantılı yeni bir sipariş kaydı oluşturulmaktadır. Bu yeni oluşturulan sipariş kaydı için Nebim V3'e yeni bir süreç kodu eklendi. Perakende Sonra Teslim (RSD) süreci ile fatura düzenlendikten sonraki sevkiyat süreçleri takip edilmektedir.

Sevkiyatın yapılacağı deponun, perakende sonra teslim süreci için seçilmiş olan süreç akış kurallarına göre ilgili depoda sonra teslim perakende faturalar için Rezerv, Sevk Emri, Ürün Topla/Paketle ve İrsaliye süreç akışları kullanılabilir. Hangi süreç akışlarının Perakende Sonra Teslim (RSD) sürecinde kullanılacağı Alım,Satım,Sevkiyat Süreç Parametrelerinde şirket bazında tanımlanabildiği gibi her bir depo için de ayrı ayrı tanımlanabilmektedir. Perakende Sonra Teslim sürecinin yapısı gereği Sipariş ve İrsaliye süreç akışında zorunlu süreç akışlarıdır.



Perakende Sonra Teslim sürecinin sevkiyat akışlarını yönetebilmek amacı ile Nebim V3 ERP ve Nebim V3 Store'a Perakende Satış menüsüne sonra teslim satış sonrası işlemler menüsü eklendi. Bu menü altındaki programlar yardımı ile sonra teslim perakende fatura kalemlerinin rezervasyon, sevk emri, irsaliye süreçleri gerçekleştirilebilmektedir.



Perakende Fatura (Peşin/Taksitli) düzenlendikten sonra içerisindeki sonra teslim ürünler sevkiyat süreçleri Perakende Sonra Teslim süreci içerisinde ayrıca ilerlerken ilgili faturanın tüm parasal hareketleri faturanın kendisi ile takip edilmektedir. Düzenlenen perakende fatura için tümünü iade işlemi yapıldığında veya ilgili fatura içerisinde ürün değişimi yapıldığında Nebim V3 stok kayıtlarını da düzenlemek için ilgili işleri otomatik olarak arka tarafta oluşturacaktır.

Perakende satış fatura (Peşin/Taksitli) iadesi düzenlenirken teslim durumu sonra teslim olan ve bir tanesi irsaliye ile teslim edilmiş diğeri henüz teslim edilmemiş ürünlere aynı iade faturası içerisinde düzenlenmesine izin verilmemektedir.

Bu kısıt dışında perakende satış fatura (Peşin/Taksitli) iadesinde program ilgili sonra teslim ürünler için oluşan rezervasyon, sevk emri işlerinin iade kayıtlarını otomatik olarak atacak ve sevkiyat süreç takibi için oluşturulan sonra teslim siparişinde ürünlerin iptal kaydını da oluşturacaktır. Eğer sonra teslim sürecinde ürün topla/paketle kullanılıyor ve iade edilmek ürünler toplandı ise bu durumda iade işlemine izin verilmeyecek ve önce ürün toplama kaydının manuel olarak silinmesi veya iade edilmesi beklenecektir.

İade alınmak istenen ürünlerden irsaliye ile sevkiyatı tamamlanmış olan ürünler için iade faturası sırasında stok kaydı oluşturularak iade alınan ürünün envantere girmesi sağlanmış olacaktır.

Ürünün teslim durumu sonra teslim ise veya satış sırasında kasiyer tarafından sonra teslim seçildi ise bu durumda ilgili ürün için hem satış adetli ürünlerde miktarın 1 den farklı girilmesi izin verilmeyecektir. Adetli olmayıp metre, kilo gibi ondalıklı miktarlı ürünlerde satışta bu miktarın girilmesine izin verilecek fakat daha sonraki sevkiyat aşamalarında veya ilgili faturanın iadesi sırasında miktarın bölünmesine ve kısmi olarak sevk edilmesine veya iade alınmasına izin verilmeyecektir.

Taksitli perakende satış yapan firmalarda müşteriye ürün satışı gerçekleştikten sonra ürün müşteriye teslim edilmeden önce istihbarat süreci olmaktadır. Bu süreç Nebim V3 18.4.1 versiyonu öncesinde sadece sipariş üzerinden gerçekleştirilebilmekte iken Nebim V3 18.4.1 versiyonundan sonra artık taksitli satış faturası içerisinde en az bir ürün sonra teslim edilecek ise taksitli satış faturasına da istihbarat anketi yapılabilecektir. İstihbarat anketi ile parametreleri yani minimum anket puanı, minimum sipariş tutarı gibi değerler süreç parametrelerinden taksitli perakende satış sürecinden alınacaktır.

İstihbarat Anketi Doldur

Mağaza Kodu	Akmerkez Mağazası	Müşteri Kodu	1-4-3022-19
Fatura Ref. Numarası	1-R-7-383212	Adı-Soyadı	Cihat Dinç
Anket Kodu	Anket04	Bağlantı (Kişi)	
Belge Tarihi	19.04.2018 00:00	Anket Puanı	0
		Gerekli Minimum Anket Puanı	50

Anket

Genel Bilgiler İş Yeri Ve Gelir Bilgileri Komşu yakını ve çevresinden alınan bilgiler

1 Yaşamakta Olduğu Evin Durumu

Kendisine Ait
 Kira

2 Kendinize Ait Bir Araç Var mı?

Evet
 Hayır

3 Hobileriniz

Ata Binip Sokaklarda Dolaşmak
 Hızlı ve Tehlikeli Araç Kullanıp Trafik Cezası Almak
 Sokaklarda Boş Boş Dolaşıp Aylıklık Yapmak
 Halk Direnişlerine Katılmak
 Sinemaya Gidip Mısır Yemek
 Tiyatroya Gidip Çekirdek Yemek
 Arkadaşlarıyla Oturup Muhabbet Etmek
 Ne Yapacağını Bilmeden Boş Boş Oturmak

4 Mutluluk Sizde Nedir?

Değer

Yine taksitli perakende satış yapan firmalarda tüm borç hareketleri düzenlenen fatura üzerinde olacağından dolayı taksit ödemelerinde de yine faturalardan doğan borçlar ödeniyor olacaktır.

Nebim V3 POS Ödeme Al Taksitli Satış \ Yeniden Yazdır

Müşteri Müşteri Tanıma Kartı Müşteri Tanıma Kartı

Müşteri Tipi Perakende Müşteri

Müşteri Kodu 1-4-91810 Özgür Dener

Seç	Uygulama Adı	Belge Ref. Numarası	Belge Tarihi	Vade Tarihi	Gün Farkı	Tutar	Toplam Tutar
<input type="checkbox"/>	Fatura	1-RI-7-4636	18.04.2018	1.06.2018	-44	662,00	613,45
<input type="checkbox"/>	Fatura	1-RI-7-4636	18.04.2018	1.07.2018	-74	662,00	580,35
<input type="checkbox"/>	Fatura	1-RI-7-4636	18.04.2018	1.08.2018	-105	663,00	546,97

Fatura

Ürün Adı	Fotoğraf	Miktar	Fiyat	Tutar
Buzdolabı		1,0000	1.699,00	1.699,00
Ürün:[DS1810000010] Ürün Teslim Durumu : Sonra Teslim Kdv: %18-259,17				
Çay Makin...		1,0000	239,00	239,00
Ürün:[DS1810000011] Ürün Teslim Durumu : Anında Teslim Kdv: %18-36,46				
Türk Kahv...		1,0000	49,00	49,00
Ürün:[DS1810000012] Ürün Teslim Durumu : Sonra Teslim Kdv: %18-7,47				

Fatura

Fiş Numarası 1-RI-7-4636

Fiş Tarihi 18.04.2018

Müşteri Özgür Dener

Ödeme

Ödeme Tipi	Tutar
	0,00

Kullanıcı Uyarısı

İşlem Tarihi Kullanıcı Uyarısı Açıklaması

* Günlük / Guruplama Yapılmaz

Ay Bazında Grupla

Fiş Bazında Grupla

Toplam Taksit 3 Borç 1.987,00

Seçilen Taksit 0 Gecikmiş Borç 0,00

Kalan Taksit 3 Alacak 0,00

Vade Farkı Uygula Evet

Erken Ödeme İskontosu Uygula Evet

Ödeme Tarihi 18.04.2018

Vade Farkı %10,00 - 0,00

Erken Ödeme İskontosu %5,00 - 0,00

Toplam Tutar 1.987,00

Kalan Tutar 1.987,00

Ödeme Tutarı 0,00

Perakende satış faturası (Peşin/Taksitli) satış muhasebe entegrasyonunda fatura muhasebeye entegre edilirken fatura içerisindeki sonra teslim ürünlerin satış hesaplarına değil farklı hesaplara entegre edilmesi gerekmektedir. Bu nedenle Ofis Entegrasyon Muhasebe Hesapları programında Madde Muhasebe Grubu Muhasebe Hesapları altında herbir madde muhasebe hesap grubu için Peşin satış ve taksitli satış için "Sonra Teslim Satış Hesabı" ve "Sonra Teslim Satış İade Hesabı" tanımlamaları eklendi. Bir perakende satış faturası muhasebeye entegre edildiğinde içerisindeki sonra teslim olan ürünler için bu hesapların çalışması sağlandı.

Ofis Entegrasyon Muhasebe Hesapları

En Başa

3001 - Akmerkez 3001 - Mağaza Ofisi

Madde Muhasebe Hesap Grubu	Madde Muhasebe Hesap Grubu Açıklaması	Madde Tipi Açıklaması
255	Demirbaşlar	Sabit Kıymet
264	Özel Maliyetler	Sabit Kıymet
BeyazEşya	Beyaz Eşya	Ürün
CV	KREDİ ÇEKİ	Ürün
Exd	Kur Farkı	Masraf
Fyf	Fiyat Farkı	Masraf
HC	Hediye Çeki	Masraf
HOPİ	HOPİ	Ürün

Entegrasyon Hesap Tipi	Hesap Kodu	Hesap Açıklaması
Normal	600.01.001	Yurtiçi Satışlar
İade	610.01.001	Yurtiçi Satışlardan İadeler
Sonra Teslim Satış Hesabı	157.01.002	Yoldaki Mallar
Sonra Teslim Satış İade Hesabı	157.01.002	Yoldaki Mallar
TaxFree Satış		
TaxFree Satış İadesi		
Diplomatik Satış		
Diplomatik Satış İadesi		
Stopaj		
Vat Off Satış		
Vat Off Satış İadesi		

Finish Kapat

Başlık	Satırlar	Toplam							
Açıklamayı Yeni Satıra Kopyala									
Hesap Kodu	Hesap Açıklaması	Doküman Para Birimi	Döviz Kuru	Borç	Alacak	Borç (Y)	Alacak (Y)	Satır Açıklaması	Belge Tipi
1	120.01.100 3001 Mağazası Satış Hesabı	TRY	1,000000	1.473,30	0,00	1.473,30	0,00		Fatura
2	611.01.001 Yurtiçi Satış İskontoları	TRY	1,000000	138,73	0,00	138,73	0,00		Fatura
3	157.01.002 Yoldaki Mallar	TRY	1,000000	0,00	1.185,59	0,00	1.185,59		Fatura
4	600.01.001 Yurtiçi Satışlar	TRY	1,000000	0,00	201,69	0,00	201,69		Fatura
5	191.01.003 Mal ve Hizmet Alımlarında İndirilecek KDV %18	TRY	1,000000	0,00	224,74	0,00	224,74		Fatura
6	679.01.002 Yuvarlama Farkı	TRY	1,000000	0,00	0,01	0,00	0,01		Fatura
7									
						1.612,03	1.612,03		

120.01.100 (3001 Mağazası Satış Hesabı)		Yekün	
Borç (Y)	33.282,58	Borç (Y)	1.612,03
Alacak (Y)	30.660,85	Alacak (Y)	1.612,03
Bakiye (Y)	2.621,73	Bakiye (Y)	0,00
Giren Miktar	0,00		
Çıkan Miktar	8,00		
Kalan Miktar	-8,00		

Fatura içerisindeki sonra teslim ürünlerin sevkiyatı tamamlandıktan sonra yani Sonra Teslim Satış Sevk İrsaliye düzenlendikten sonra ilgili ürünün yeni açılan sonra teslim satış hesaplarından gerçek satış hesaplarına virmanlarının yapılması gerekmektedir. Bunun için de Muhasebe Entegrasyon İşlemleri programına "Sonra Teslim Sevk İrsaliyesi" eklendi. Bu program ile sevk irsaliyesi muhasebeye entegre edilerek ilgili ürünler için sonra teslim satış hesabından satış hesabına virman fişlerinin oluşturulması sağlandı.

Satılan malın maliyetinin hesaplanmasında da sonra teslim olan ürünlerin maliyeti sonra teslim sevk irsaliyesinin düzenlendiği tarihe göre çıkışın gerçekleştiği maliyet dönemine dahil olacaktır.

Muhasebe Entegrasyon İşlemleri

Muhasebe Entegrasyon İşlemleri

Entegre Edilmemiş Fişleri İşle
 Entegre Edilmiş Muhasebe Fişlerini Sil
 Entegre Edilmemiş Fişleri Göster ve İşle

Hareketler

- Fatura
- Banka Hesap Hareketleri
- Kasa Hareketleri
- Çekler/Senet
- Kredi Kartı
- Hediye Kartı
- Borç / Alacak Kapama Hareketleri
- Dahil Hareketler
- Masraf Dekontları
- Garanti Mektubu
- Hesaplar Arası Virman
- Diğer Ödemeler
- Sonra Teslim Sevk İrsaliyesi

Muhasebe Fiş Kayıtları												
Başlık	Satırlar	Toplam										
Açıklamayı Yeni Satıra Kopyala!												
	Hesap Kodu	Hesap Açıklaması	Borç	Alacak	Satır Açıklaması	Belge Tipi	Belge Tipi Açıklaması	Belge Tarihi	Belge Numarası	Belge Ref. Numarası	Vade Tarihi	Ödeme Yöntemi
2	600.01.001	Yurtiçi Satışlar	0,00	1.185,59		Diğer	İrsaliye	18.04.2018	SVK12635	1-RSD-6-60	18.04.2018	
3	157.01.002	Yoldaki Mallar	1.185,59	0,00		Diğer	İrsaliye	18.04.2018	SVK12635	1-RSD-6-60	18.04.2018	
*												
			1.185,59	1.185...								
600.01.001 (Yurtiçi Satışlar)						Yekün						
Borç (Y)				1.074,02	Borç							1.185,59
Alacak (Y)				203.412,48	Alacak							1.185,59
Bakiye (Y)				-202.338,46	Bakiye							0,00
Giren Miktar				8,00								
Çıkan Miktar				1.433,00								
Kalan Miktar				-1.425,00								

- Nebim V3 18.4.1 versiyonu ile taksitli satış senet takibi konusunda geliştirmeler yapıldı. Taksitli perakende satışlara istinaden müşterilerden imza karşılığı alınan senetlerin her taksit için ayrı takibi veya satışın tek senet olarak takip edilebilmesi sağlandı.

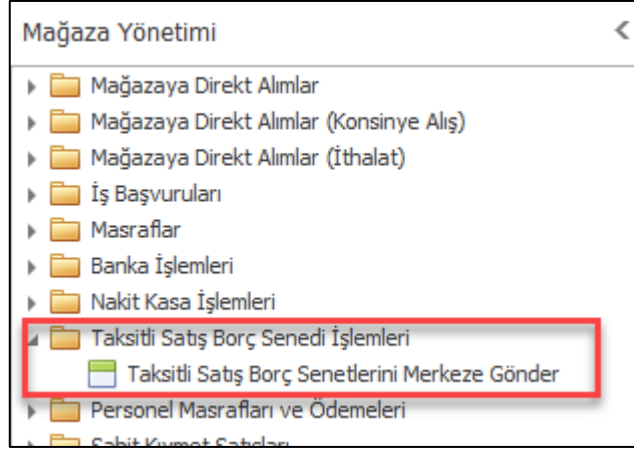
Nebim V3 18.4.1 versiyonu ile eklenen senet takip özelliği ile senetlerin lokasyonu takip edilebilecek; alışveriş sonrası müşteriden alınan senetler merkeze gönderilebilecek; vadesi yaklaştığında merkezden mağazaya sevkiyatı yapılabilecek; onay sistemi kullanılıyor ise onaylama sürecine tabi olacaktır. Aynı zamanda senetlerin seri numarası bazında sayımları yapılabilecektir.

Senet takibi özelliğini kullanmak isteyen firmalar için Taksitli Perakende Satış süreç parametrelerine yeni eklenen "Senet Takibi Yapılacak" parametresini işaretlemiş olmalıdır. Eğer sıralı senet (taksit bazında) takibi yapılacak ise "Sıralı Senet Oluşturulacak" parametresi işaretlenmelidir. Bu parametre işaretlenmedi ise alışveriş bazında tek bir senet oluşturulacaktır.

Taksitli perakende satış / sipariş sonrası ilgili satış işlemi için oluşan senet \senetler kasiyer için listelenecek ve satışın gerçekleştiği mağaza deposuna otomatik giriş kaydı atılacaktır.

Borç Senedi Listesi			
	Seri Numarası	Vade Tarihi	Tutar
▶	DV2018041030011R174581001	1.06.2018	100,00
	DV2018041030011R174581002	1.07.2018	100,00
	DV2018041030011R174581003	1.08.2018	100,00
			Toplam Tutar : 300,00

Mağazada biriken borç senetleri mağaza kullanıcıları tarafından Nebim V3 Store uygulamasına yeni eklenen "Taksitli Satış Borç Senetlerini Merkeze Gönder" programı ile merkeze transferi yapılabilir.



Taksitli Satış Borç Senetlerini Merkeze Gönder

Başlık Bilgilerini Giriniz

Genel

İrsaliye Tarihi: 11.04.2018 00:00

İşlem Tarihi: 11.04.2018 00:00

Açıklama: a

Sevkiyat Yöntemi: [Dropdown]

Teslimatçı Kodu: [Dropdown]

Kargo Şirketi Kodu: [Dropdown]

Kargo Şirketi Takip No: [Text]

Pozisyon

Depo Kodu: 3001 - Mağaza Deposu

Karşı Depo Kodu: Muhasebe İşlemleri İçin

Filtre: Filtrelenebilir Kolonlar

Adı: [Text]

And

- [İşlem Tarihi] Equals 10.04.2018
- [Fatura Ref. Numarası] Begins with <enter a value>
- [Perakende Müşteri Kodu] Begins with <enter a value>

Next > Kapat

Verilen sınırlamalara uyan taksitli satış borç senetleri için seçilen depoya transfer kaydı oluşturulabilir; gönderilen ofiste onaylama sistemi kullanılıyor ise Mağazadan Gelen İade Fişini Onaylama programları ile fiş bazında veya borç senedi seri numaraları okutularak onaylama yapılabilir.

Taksitli Satış Borç Senetlerini Merkeze Gönder

Satırı Seç

✓ 📄 🖨️

Seç	İşlem Tarihi	Seri Numarası	Cari Hesap Tipi	Cari Hesap Tipi Açıklaması	Cari Hesap Kodu	Perakende Müşteri Kodu	Personel Kodu	Adı-Soyadı	Vade Tarihi	
<input checked="" type="checkbox"/>	12.04.2018	DV2018041230011RI74609001	4	Perakende Müşteri	261001088	261001088		AYFER UYSAL	1.06.2018	1-
<input checked="" type="checkbox"/>	12.04.2018	DV2018041230011RI74609002	4	Perakende Müşteri	261001088	261001088		AYFER UYSAL	1.07.2018	1-
<input checked="" type="checkbox"/>	12.04.2018	DV2018041230011RI74609003	4	Perakende Müşteri	261001088	261001088		AYFER UYSAL	1.08.2018	1-

Next > Kapat

Vade tarihi yaklaşan veya ödemesi tamamlanmış senetlerin merkez ofisten mağazalara transferinin yapılabilmesi için Nebim V3 ERP menüsüne eklenen "Taksitli Satış Borç Senetlerinin Mağazaya Gönder" programı kullanılabilir. Bu program ile vade tarihi sınırlaması, kalan taksit tutarı sınırlaması yapılarak mağazalara transfer irsaliyeleri oluşturulabilir. Gönderilen mağazada onaylama sistemi aktif ise "Mağazaya Gelen İrsaliyeyi Onayla" programları ile fiş bazında veya borç senedi seri numarası okutularak onaylama yapılabilir.

Taksitli Satış Borç Senetlerini Mağazaya Gönder

Başlık Bilgilerini Giriniz

Genel

İrsaliye Tarihi: 12.04.2018 00:00
İşlem Tarihi: 12.04.2018 00:00
Açıklama: a
Sevkiyat Yöntemi:
Teslimatçı Kodu:
Kargo Şirketi Kodu:
Kargo Şirketi Takip No:

Pozisyon

Ofis: Merkez Ofis
Depo Kodu: Muhasebe İşlemleri İçin
Sevk Edilecek Mağaza Kodu: 3001
Karşı Depo Kodu: 3001 - Mağaza Deposu

Filtre: Filtrelenebilir Kolonlar

Adı:
And
[Vade Tarihi] Is less than 15.04.2018

Next > Kapat

Ödemesini yapan müşteriye ödeme sonrası senet teslimi yapılabilmesi için Nebim V3 POS uygulamasında Ödeme Al işleminden sonra ilgili ödemeye istinaden senetler listelenecektir. Senedin teslim edilebilmesi için ilgili senede ait ödemenin tamamının yapılmış olması gerekir. Eğer sıralı senet kullanılmıyorsa toplam satış tutarının tamamının ödenmiş olması gerekir.

Nebim V3 POS-Debug

Müşteri

Müşteri Tanıma Kartı: Müşteri Tanıma Kartı

Müşteri Tipi: Perakende Müşteri

Müşteri Kodu: 261001088 AYFER UYSAL

Seç	Uygulama Adı	Belge Ref. Numarası	Belge Tarihi	Vade Tarihi	Gün Farkı	Tutar	Toplam Tutar
<input checked="" type="checkbox"/>	Fatura	1-RI-7-4609	12.04.2018	1.06.2018	-50	100,00	91,67
<input type="checkbox"/>	Fatura	1-RI-7-4609	12.04.2018	1.07.2018	-8		
<input type="checkbox"/>	Fatura	1-RI-7-4609	12.04.2018	1.08.2018	-15		

Odenen Borç Senedi Listesi

Seri Numarası	Vade Tarihi	Tutar	Belge Ref. Numarası	Uygulama Adı	Lokasyon
DV2018041230011RI74609001	1.06.2018	100,00	1-RI-7-4609	Fatura	Akmerkez Mağazası

Toplam Tutar : 100,00

Kullanıcı Uyarısı

İşlem Tarihi	Kullanıcı Uyarısı Açıklaması
15.06.2015	Ödeme Sorunu Yaşadık Ödemelerde Dikkatli Olalım.
6.08.2013	Müşterinize Telefon Bilgilerinin Değişip Değişmediğini Sorun!
6.08.2013	Müşterinize Adres Bilgilerinin Değişip Değişmediğini Sorun!

Günlük / Guruplama Yapılmaz

Ay Bazında Grupla

Fiş Bazında Grupla

plan Taksit: 3 Borç 300,00

çilen Taksit: 1 Gecikmiş Borç 0,00

lan Taksit: 2 Alacak 0,00

ede Farkı Uygula: Evet

ken Ödeme İskontosu Uygula: Evet

eme Tarihi: 12.04.2018

ede Farkı: %10,00 - 0,00

Erken Ödeme İskontosu: %5,00 - 8,33

Toplam Tutar: 291,67

Kalan Tutar: 200,00

Ödeme Tutarı: 91,67

Teslim edilebilecek borç senedi numaraları okutulularak işlem yapılabilir; böylece yanlış senet teslim işlemi engellenmiş olacaktır.

Borç Senedi Teslim

Borç Senedi Bul

Müşteri: AYFER UYSAL

Seri Numarası: >

Teslim Edilenler

Seri Numarası	Vade Tarihi	Tutar
DV2018041230011RI74609001	1.06.2018	100,00

Toplam Tutar : 100,00

Ödemesi tamamlanan senet eğer başka bir lokasyonda ise ilgili lokasyon için talep siparişi oluşturulabilecektir.

Ödenen Borç Senedi Listesi

Seri Numarası	Vade	Tutar	Belge Ref.	Uygulama	Lokasyon
DV2018041230011RI746					Merkez Ofis
DV2018041230011RI746					Merkez Ofis

İşlemler

İşleme Devam Et F1

Talep Siparişi Oluştur F2

Müşteriye Teslim Et F3

✕

Tutar : 200,00

Senedin bulunduğu lokasyona oluşacak talep siparişi sevk edilirken seri numarasının okutulması böylece yanlış senedin mağazaya gönderilmesi engellenmiş olacaktır.

İrsaliye - Sipariş Bazlı - Mağazaya Transfer

Madde Kodu	Madde Açıklaması	Renk Kodu	Renk Açıklaması	Beden	Uzunluk	Miktar	Birim Cinsi (1)	Miktar (2)	Birim Cinsi (2)	Sipariş Ref. Numarası	Parti Kodu	Destek Form Numarası	İhracat Dosya Numarası	İthalat Dosya Numarası	Satır Açıklaması	Lojistik Fır.Kolli No	Hi Ni
I DV	Alışveriş Borç Senedi					1 AD											

Ürün Seri Numarası Girişi

Seri Numarası	Madde Kodu	Madde Açıklaması
DV2018041230011RI74609001	DV	Alışveriş Borç Senedi

0,0000 0,0000

Alışveriş Borç Senedi

Giren Miktar	0
Çıkan Miktar	-5,0000
Envanter	5,0000

Talep siparişi için irsaliye ile senet mağazaya gönderildiğinde Borç Senedi Teslim işlemi ile müşteriye teslim edilebilir.

Taksitli Satış

 Yeni	Ürün Değişim Kartı Yazdır	Teslim Lokasyonu Değiştir (Sonra Teslim)	 Sil
Ödemeyi Yeniden Yazdır	Kefil Değiştir	 Yeniden Yazdır	
Ödeme Al	Ödeme İade Et		
İcralık Ödeme Al	Kredi Limiti Değiştir		
Borç Senedi Teslim	Sevk İrsaliyesi (Sonra Teslim)		

Borç Senedi Teslim

Müşteri

Müşteri Tanıma Kartı

Müşteri Tipi

Müşteri Kodu

Seç	Seri Numarası	Vade Tarihi	Tutar	Belge Ref. Numarası	Uygulama Adı	Lokasyon
<input checked="" type="checkbox"/>	DV2018041230011R174609002	1.07.2018	100,0000	1-RI-7-4609	Fatura	Akmerkez Mağazası
<input checked="" type="checkbox"/>	DV2018041230011R174609003	1.08.2018	100,0000	1-RI-7-4609	Fatura	Akmerkez Mağazası



Taksitli satış sonrası alınmış borç senetleri ödemelere istinaden müşterilere teslim edildikten sonra ödeme iptal işlemi yapılır ise ilgili senet müşteriden istenecektir. Senet müşteriden alınmıyor ise ödeme iadesine izin verilmeyecektir.

Nebim V3 POS-Debug Ödeme Al **Ödeme İade Et**

Müşteri
Müşteri Tanıma Kartı: Müşteri Tanıma Kartı
Müşteri Tipi: Perakende Müşteri
Müşteri Kodu: 261001088 AYFER UYSAL

Seç	Ödeme Ref. Numarası	Ödeme Tipi Açıklaması	Ödeme Tarihi	Ödeme	Belge Ref. Numarası	Vade Tarihi	Uygulama Adı
<input type="checkbox"/>	1-399421	Nakit Erken Ödeme				1.08.2018	Fatura
<input type="checkbox"/>	1-399421	Erken Ödeme				1.07.2018	Fatura
<input type="checkbox"/>	1-399421	Nakit				1.08.2018	Fatura
<input type="checkbox"/>	1-399421	Erken Ödeme				1.07.2018	Fatura
<input checked="" type="checkbox"/>	1-399420	Nakit				1.06.2018	Fatura
<input checked="" type="checkbox"/>	1-399420	Erken Ödeme				1.06.2018	Fatura

Borç Senedi Teslim

Borç Senedi Bul
Müşteri: AYFER UYSAL
Seri Numarası: >

Teslim Edilenler

Seri Numarası	Vade Tarihi	Tutar
DV2018041230011R174609001	1.06.2018	100,00

Toplam Tutar : 100,00

Toplam Tutar : 100,00

İşlemler

- Taksitli perakende satış kullanan firmalarda perakende müşterilere ürün satışı gerçekleştirildikten sonra ilgili ürünlerin müşteriye sevkiyatı gerçekleşmeden önce müşterilere firmaların kendi istihbarat birimleri tarafından istihbarat yapılmakta ve bunun sonucunda eğer bir sorun görülmez ise sevkiyat gerçekleştirilebilmektedir. Nebim V3'de bu işlem için de İstihbarat Anketi kullanılmaktadır. İstihbarat anketleri ilgili satış işlemi için doldurulmakta daha sonra belli kriterlere uyan anketler onaylanıp sevkiyat işlemine başlanabilmektedir.

Nebim V3 18.4.1 versiyonu ile birlikte Nebim V3 İstihbarat yönetimi konusunda birçok yeni geliştirme yapıldı.

Firmalarda istihbarat yapan kullanıcılar bulunmaktadır. Nebim V3'e İstihbaratçı kavramı eklenerek bu kişilerin tanımlanabilmesi sağlandı. Perakende Satış Kodlamaları menüsüne "İstihbaratçı/Denetçi" programı eklendi.

Genel		İletişim	
İstihbaratçı Kodu	OD	Mobil Telefonu	05495494949
Adı	Ozgür	E-Mail Adresi	nevim@nevim.com.tr
Soyadı	Dener		
TC Kimlik No	11111111111		

Kullanıcı Bilgisi	
Kullanıcı Grup Kodu	Nebim
Kullanıcı Kodu	OzgurDener

Bölge Yetki Türü

İşlem Yapabileceği Ofisler

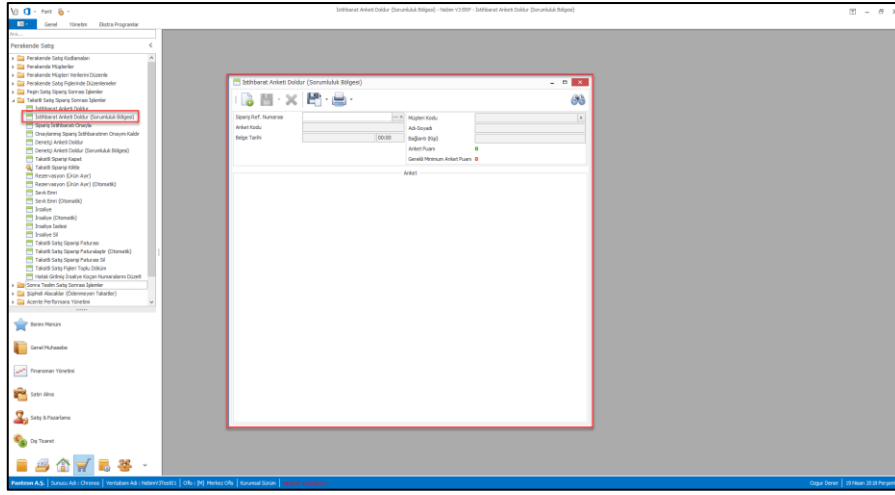
Sorumluluk Bölgesi

Denetçi

İstihbaratçı/Denetçi programı ile bu kişilerin tanımları yapılabilmektedir. Programdaki "Kullanıcı Bilgisi" bölümünde istihbaratçı kodu ile Nebim V3 kullanıcısı eşleştirilerek daha sonra yapılacak anket girişlerinde ilgili kodun bulunabilmesi sağlanmaktadır.

Programa eklenen "Bölge Yetki Türü" kavramı ile bu kişilere farklı yetki bölgeleri tanımlanabilmektedir. İki farklı bölge yetkilendirmesi bulunmaktadır. İşlem Yapabileceği Ofisler yetkisi, bu istihbaratçı/denetçinin bağlı olduğu Nebim V3 kullanıcı tanımı üzerindeki "İşlem Yapabileceği Ofisler" alanında tanımlı ofislerden sorumlu olduğunu belirtir. "Sorumluluk Bölgesi" yetki türü ise bu kart üzerinde tanımlanan sorumluluk bölgelerinde işlem yapabileceğini belirtmektedir.

Sorumluluk bölgelerinin kart üzerinde tanımlanması ile birlikte artık İstihbarat Anketi Doldur programında tüm siparişler yerine ilgili kişinin sorumluluk bölgesine ait siparişlerin getirilmesi sağlanabilmektedir. Bu nedenle "İstihbarat Anketi Doldur (Sorumluluk Bölgesi)" isimli yeni bir istihbarat anketi doldur programı yazıldı. Normal istihbarat anketi doldur programında önce mağaza kodu seçilip daha sonra seçilen mağazada girilmiş olan siparişler listelenirken yeni yazılan programda mağaza kodu seçimi kaldırıldı. Sipariş numarası bulmaya basıldığında o anda işlem yapan kullanıcının bağlı olduğu İstihbaratçı kartı bulunarak üzerinde seçilmiş olan yetki türüne göre siparişlerin filtrelenmesi sağlanmaktadır. İşlem yapabileceği ofisler seçildi ise sadece yetkili olduğu ofislere ait siparişler listelenirken, sorumluluk bölgesi yetki türü seçildi ise bu durumda sorumluluk bölgelerinde seçilmiş olan adreslere göre siparişler listelenecektir.



Nebim V3 18.4.1 versiyonu ile bu konuda eklenen diğer bir yenilikte "Denetçi" kavramının eklenmesidir. İstihbarat kullanan firmalarda perakende müşterilere yapılan istihbaratları denetleyen ve aynı kişilere tekrar anket yaparak denetim yapan kişiler bulunmaktadır. Bu kişiler Denetçi olarak adlandırılmaktadır. İstihbaratçı / Denetçi programından tanımlanan kişi eğer denetçi kişi ise bu durumda "Denetçi" seçimi yapılacaktır. Kart üzerinde "Denetçi" seçili olan kişiler de yeni eklenen "Denetçi Anketi Doldur" ve "Denetçi Anketi Doldur (Sorumluluk Bölgesi)" programlarına girmeye yetkili olacaktır. İstihbarat anketi doldurulacak, daha sonra ilgili kişiler ile denetçilerin yapmış olduğu anket doldurulacak ve daha sonra iki anket karşılaştırılarak anketlerin tutarlılığı kontrol edilecektir.

İstihbaratçı / Denetçi
[-] [x]

Genel

İstihbaratçı Kodu: OD

Adı: Özgür

Soyadı: Dener

TC Kimlik No: 11111111111

İletişim

Mobil Telefonu: 05495494949

E-Mail Adresi: nebim@nebim.com.tr

Kullanıcı Bilgisi

Kullanıcı Grup Kodu: Nebim

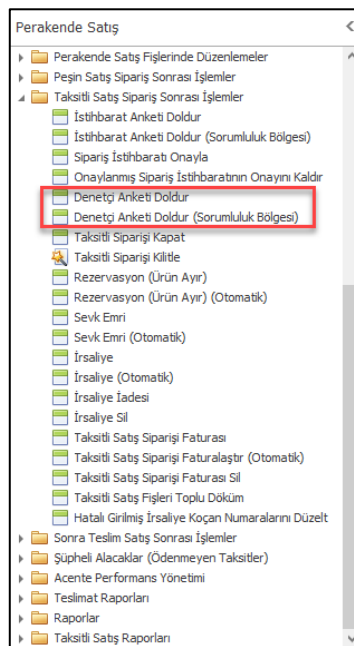
Kullanıcı Kodu: OzgurDener

Bölge Yetki Türü

İşlem Yapabileceği Ofisler

Sorumluluk Bölgesi

Denetçi



İstihbarat anketinin kullanıp kullanılmayacağı, denetçi anketinin kullanılıp kullanılmayacağı ve istihbaratçı ve denetçi anketleri için hangi anket kodlarının kullanılacağı da Alım, Satım, Sevkiyat Süreç Parametreleri programında Taksitli satış süreci için İstihbarat Anketi bölümünden tanımlanabilmektedir.

Alım, Satım, Sevkiyat Süreç Parametreleri

Süreçler: **Taksitli Perakende Satış**

İşlem Özellikleri: **İskonto** Parasal İşlem Tipleri Stok İşlem Tipleri Süreç Akış Kuralı

Fişte Geçerli Madde Tipleri: Ürün Malzeme Masraf Servis

Fişteki Varsayılan Madde Tipi: Ürün Malzeme Masraf Servis

Keşif Girilmesi Zorunlu:

İstihbarat Anketi Kullanılacak

İstihbarat Anketi Onayı

İstihbarat Anketi Onayı Zorunludur	<input checked="" type="checkbox"/>
Anket Kodu	Anket04
Anket Açıklaması	İstihbarat Anketi
İstihbarat Anketi Onayı İçin Minimum Sipariş Tutarı	50,00
Gerekli Minimum Anket Puanı	50
Her Sipariş İçin Anket Formu Doldurulsun	<input checked="" type="checkbox"/>
Geçmiş Borcu Olanlara Tekrar Anket Yap	<input type="checkbox"/>
Önceki Anket Üzerinden Kaç Gün Geçmiş İse Tekrar Anket Formu Doldur	0
Şu Tutarдан Büyük Siparişlerde Tekrar Anket Formu Doldurulsun	0,00
İstihbarat Anketi Onayı Olmadan Taksit Odemesi Alınabilir	<input checked="" type="checkbox"/>
Perakende Müşteri Anketi Kullanılacak	<input checked="" type="checkbox"/>
Perakende Müşteri Anketi Kullanılacak	PR001
Önceki Anket Üzerinden Kaç Gün Geçti İse Tekrar Anket Doldurulsun	1
Denetçi Anketi Kullanılacak	<input checked="" type="checkbox"/>
Denetçi Anketi Kodu	Denet
Geçmiş Borcu Olan Müşterilere Satış Yapılabilir	<input checked="" type="checkbox"/>
Mancaçılan Kredi Limiti	1.000,00

Süreç Akışı:

Taksitli perakende satış yapan firmalar Nebim V3 Pos' da yeni bir taksitli müşteri kartı açtıklarında müşteriden o anda kasada yine istihbarat yönetimine özgü ve Nebim V3 müşteri kart ekranlarında olmayan bilgiler almaktadırlar. Bunu da perakende müşteri anketi ile yapmaktalar. Bunun için de yine Alım, Satım, Sevkiyat Süreç Parametrelerine "Perakende Müşteri Anketi Kullanılacak" parametresi ve "Perakende Müşteri Anket Kodu" alanları eklenerek yeni müşteri kartı açıldığında anket çıkması sağlanmış oldu.

Nebim V3 POS

Taksitli Fatura

Müşteri Kodu: Tckn/Vkn No: İletişim Adresi:

Müşteri Anketleri (Soru/Cevap Formları)

Anket Kodu: 92001

Belge Tarihi: 19.04.2018 00:00

Baglantı (Kip): PERAKENDE ANKETİ

1. BÖLÜM 2. BÖLÜM

1 NASILSIN

İYİ KÖTÜ ÇOK KÖTÜ

2 DOĞUM TARİHİ

Değer: 1.01.1990

Açıklama:

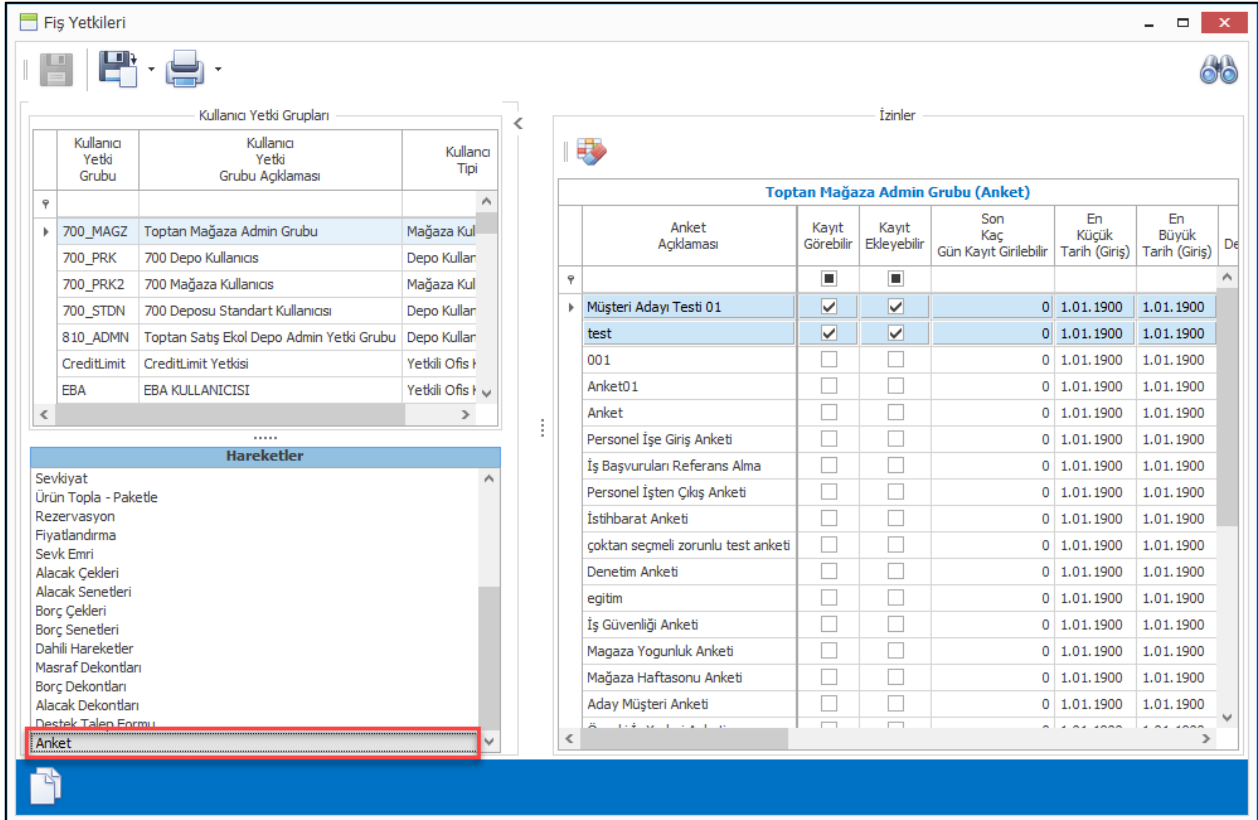
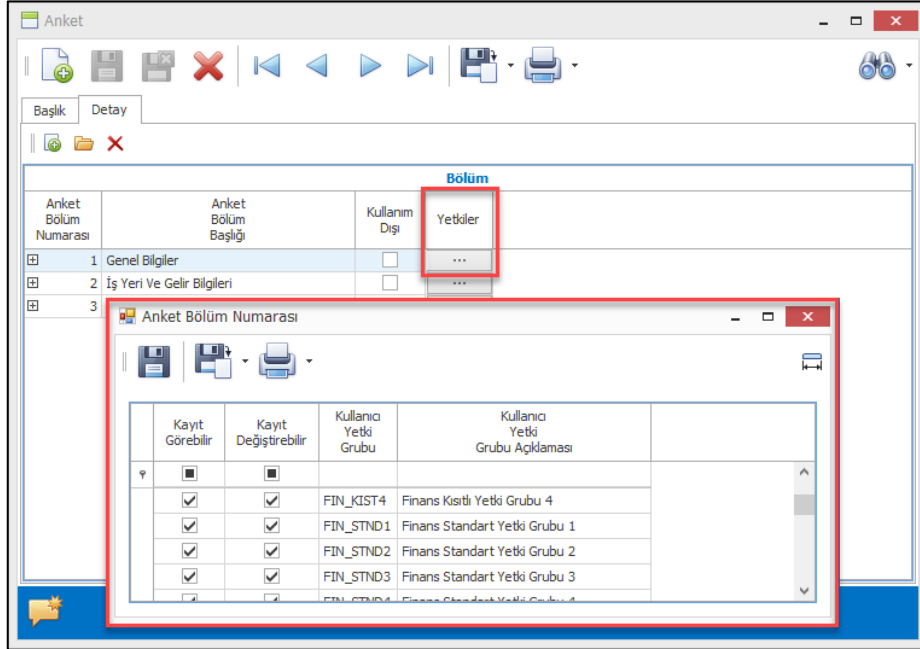
Net Tutar: 0,00

Ödeme:

Eklenecek diğer bir yenilikte yetkilendirme kısımlarında oldu. Tüm anket kodlarında hem anket bazında hem de anket içerisindeki bölümler bazında yetkilendirme yapılabilmesi sağlandı. Bu yetkilendirme ile hem anketler doldurulurken her bir ankette hangi bölümü hangi kullanıcı yetki grubundaki kullanıcıların görüp, değiştirebileceği hem de anket bazında anketi hangi kullanıcı yetki grubundaki kullanıcıların doldurabileceği yetkilendirilebilmektedir.

Anket içerisindeki bölüm yetkilendirmesi her bir anket kodu içerisinde ilgili bölüm kodu yanına eklenen yetkiler bölümünden yapılabilmektedir.

Anketlerin genel yetkilendirmesi fiş yetkileri programından Anket bölümünden yapılmaktadır.



İstihbarat anketi yönetimi konusunda yapılan son değişiklikte anketin onaylanmasındaki minimum anket puanı bölümünde oldu. İstihbarat anketi için minimum anket puanı veriliyor. Daha sonra anket içerisindeki her bir soru cevabına bir puan verilerek ilgili anket puanının toplamının minimum anket puanını geçmesi bekleniyor. Ancak minimum anket puanını geçen anketler onaylanabilmektedir.

Burada farklı mağazaların farklı batak oranlarına göre farklı minimum anket puanları verilmek ihtiyacı olabiliyor. Dolayısı ile her mağaza için farklı minimum anket puanı girilebilmesi gerekmektedir. Bu ihtiyacı karşılayabilmek için minimum anket puanının mağaza bazında farklı girilebilmesi sağlandı. Farklı anket puanı girilmek istenen mağaza için yeni anket puanı, Alım, Satım, Sevkiyat Süreç Parametreleri, taksitli perakende satış sürecinde istihbarat anketi bölümünde "Minimum Anket Puanı" alanı yanına eklenen artı butonuna basılarak girilecektir. Burada farklı bir anket puanı girildiğinde ilgili mağazadan düzenlenen satış için anket onaylanırken bu mağaza için yeni girilen anket puanı baz alınacaktır.

Alım, Satım, Sevkiyat Süreç Parametreleri

Süreçler Taksitli Perakende Satış

İşlem Özellikleri İskonto Parasal İşlem Tipleri Stok İşlem Tipleri Süreç Akış Kuralı

Fişte Geçerli Madde Tipleri Fişteki Varsayılan Madde Tipi

Mağaza İstihbarat Anketi Onayı

Mağaza Kodu	Mağaza Adı	Gerekli Minimum Anket Puanı
2999	Antalya Mağaza	
3001	Akmerkez Mağaza	
3001S	3001 kolay kopya	100
3002	Cevahir Mağazası	5
3003	Özdilek Mağazası	
3004	3004 - Mağazası	
3006	3006 - Mağazası	
3010	3010 - Mağazası	

İstihbarat Anketi Onayı İçin Minimum Sipariş Tutarı 50,00

Gerekli Minimum Anket Puanı 50

Her Sipariş İçin Anket Formu Doldurulsun

Gecikmiş Borcu Olanlara Tekrar Anket Yap

Önceki Anket Üzerinden Kaç Gün Geçmiş İse Tekrar Anket Formu Doldu 0

Şu Tutaradan Büyük Siparişlerde Tekrar Anket Formu Doldurulsun 0,00

İstihbarat Anketi Onayı Olmadan Taksit Ödemesi Alınabilir

Perakende Müşteri Anketi Kullanılacak

Perakende Müşteri Anketi Kullanılacak 00001

- Nebim V3 İndirim Kampanyaları ile bilindiği üzere puan bazlı indirim çeki kampanyaları tanımlanabilmektedir. Bu kampanya yönteminde müşteri yapmış olduğu alışverişlerden belirlenen şartlara ve oranlara göre puanlar kazanıyor ve kazanılan bu puanlar belirlenen tutara geldiği zaman puanlardan müşteri adına bir indirim çeki otomatik olarak oluşuyor ve müşteri bu indirim çeklerini daha sonra yapacağı alışverişlerde kullanabiliyor.

Burada müşterilere otomatik olarak oluşan indirim çekleri konusunda düzenli bir bilgilendirme yapılabilmesi için Nebim V3 ERP'de Müşterilere Duyurular menüsünde bulunan "Perakende Müşterilere Periyodik SMS Gönderme Kuralları" programına yeni bir kural olarak "Puan Bazlı İndirim Çeki" kuralı eklendi.

Bu kural ile periyodik olarak hergün ilgili gün içerisinde puanları belirli seviyeye gelip indirim çeki oluşan müşterilere SMS gönderilebilmektedir.

- Perakende müşterilere mağazalarda sadakat kartları tanımlanıyor. Nebim V3'de tanımlanan bu sadakat kartları tanıma kartı olarak takip edilmektedir. Kart müşteriye teslim edildikten sonra ilgili kartın hangi mağaza ve hangi kasadan verildiğinin takip edilebilmesi amacı ile tanıma kartları üzerine kartın verildiği yer bilgileri eklendi.

Tanıma Kartı Tipi	Kart Numarası	IssueDate	Son Geçerlilik Tarihi	Aktivasyon Durum Kodu	Kredi Kartı	Kredi Kartı Tipi	CSV	Müşteri CRM Grubu Kodu	CRM Formu Dolu	CRM Aktif	Şirket Kodu	Ofis	Mağaza Kodu	POS Terminal No	Telefon Numarası	Form Numarası
3001 mağaza	1122	10.04.2018	31.12.2050				0				1	3001	3001	1		

- Nebim V3 ERP'de perakende müşterilere bağlantılı kişi tanımlanabilmektedir. Bununla beraber bu bağlantılı kişilerde tanımlanabilen alışveriş yapabilir parametresi ile de bağlantılı kişinin müşteri adına alışveriş yapabilmesi sağlanmakta ve yapılan bu alışveriş üzerinde de bağlantılı kişi bilgisi tutulmaktadır.

Taksitli perakende satış yapan firmalarda da bağlantılı kişi kavramı sıkça kullanılmaktadır. Perakende müşterinin taksitli hesabından bu müşterinin çocukları veya yakınları alışveriş yapabilmektedirler. Fakat taksit ödemesi al bölümünden ödeme almak istendiğinde gelen taksitlerin hangilerinin hangi bağlantılı kişinin borcu olduğu bilgisi görüntülenemiyordu.

Her bağlantılı kişi gelip kendisine ait bocu görmek istediğinde bu borcu görüp ödeme yapamıyordu. Bu ihtiyacı karşılayabilmek amacı ile Nebim V3 Pos'da Ödeme Al programına Bağlantılı Kişi Filtresi Eklendi. Bu filtre yardımı ile sadece ilgili kişinin borçları görüntülenmekte ve bu kişi kendi adına ödeme yapabilmektedir.

The screenshot shows the Nebim V3 POS-Debug interface. The main window displays a list of invoices with columns: Seç, Uygulama Adı, Belge Ref. Numarası, Belge Tarihi, Vade Tarihi, Gün Farkı, Tutar, Toplam Tutar. A dialog box titled 'Bağlantılı (Kişi) Filtresi' is open, showing a table with columns 'Filtre Tipi' and 'Filtre'. The 'Filtre' field contains 'Özgür Dener' and 'Ayda Dener'. The dialog box also has a 'Record 0 of 3' indicator and a 'X' button.

The screenshot shows the Nebim V3 POS-Debug interface. The main window displays a list of invoices with columns: Seç, Uygulama Adı, Belge Ref. Numarası, Belge Tarihi, Vade Tarihi, Gün Farkı, Tutar, Toplam Tutar. A dialog box titled 'Bağlantılı (Kişi) Filtresi' is open, showing a table with columns 'Filtre Tipi' and 'Filtre'. The 'Filtre' field contains 'Özgür Dener / Ayda Dener'. The dialog box also has a 'Record 0 of 3' indicator and a 'X' button.

- Taksitli perakende satış kullanan firmalarda aynı zamanda taksitli perakende satış siparişi de kullanılıyor ise mağazalarda sipariş düzenlendikten sonra ilgili siparişin sonraki süreçleri tamamlandıktan sonra faturalama işlemi yapılmaktadır. Nebim V3 Pos ekranında bu işlem için taksitli satış siparişi faturalama programı kullanılmakta ve siparişler tek tek faturalanmaktaydı.

Buna ek olarak Nebim V3 Store ve Nebim V3 ERP ekranlarında da Taksitli satış siparişi sonrası işlemler menüsü altında yine tek tek siparişler faturalanabilmekteydi. Kullanım kolaylığı sağlamak için Nebim V3 ERP ve Nebim V3 Store ekranlarına Taksitli satış siparişi sonrası işlemler menüsüne "Taksitli Satış Siparişi Faturalaştır (Otomatik)" programı eklendi.

Taksitli Satış Siparişi Faturalaştır (Otomatik) - Taksitli Perakende Satış

Başlık Bilgilerini Giriniz

Genel

İnternet Üzerinden Satıldı

E-Arşiv Başlangıç Karakterleri YNI 201800000144

Fatura Tarihi 19.04.20 16:20

İşlem Tarihi 19.04.20 16:20

Muhasebe Kayıt Tarihi 19.04.2018

Muhasebe Döküman Tipi

Sipariş Üzerindeki Vergi Tipi Kullanılsın

Vergi Tipi St...

İstisna İşlem Kodu

Pozisyon

Ofis Akmerkez 3001 - Mağaza Ofisi

Mağaza Kodu Akmerkez Mağazası

Depo Kodu 3001 - Mağaza Deposu

Filtre Filtrelenebilir Kolonlar

Adı

And

[Sipariş Tarihi] Equals 19.04.2018

Next > Kapat

- Perakende müşterilere verilen sadakat kartlarının müşteriye teslimi ile ilgili Nebim V3'de tanıma kartı aktivasyon adımları kullanıldığı durumlarda müşteri daha sonra geldiğinde ve bir iletişim adresi değişikliği yaptığı durumlarda perakende müşteriye daha önce verilen tanıma kartı iptal edilip aktivasyon adımları yeniden başlatılıyordu. Buradaki amaç müşterinin kartını aktive ettiği iletişim adresi değiştiğinde müşteriye yeni bir kart verilme ihtiyacıydı.

Fakat firmalar kendi çalışma prensipleri gereği iletişim adresi değişikliklerinde tanıma kartını pasif yapmayıp sadece eski iletişim adresinin opt-out yapıp yeni iletişim adresi için opt-in yapmak isteyebilmektedirler. Bu ihtiyacı karşılayabilmek amacı ile Tanıma Kartı Tipi tanımına "İletişim Adresi Değiştirildiğinde Tanıma Kartı Pasif Yapılsın" parametresi eklendi. Parametre daha önce kullanan firmaların kullanımını bozmamak için varsayılan olarak işaretli olacak şekilde eklendi. Pasif yapılmasını isteyen firmalar yeni eklenen işareti kaldırarak kartı pasif yapmadan sadece iletişim adresini değiştirebileceklerdir.

Tanıma Kartı Tipi

GD

GOLD

Mağaza CRM Grubu Kodu Nebim

Marka Kodu A Markası

İletişim Adresi Değiştirildiğinde Tanıma Kartı Pasif Yapılsın

Mağazada Satışa Açık

Kullanım Dışı

- Perakende müşterilere yapılan perakende satışlar için doğası gereği müşteri tarafından bazı sebeplerden dolayı iade edilebiliyor veya ürün değişimi yapılabilir. Firmalar kendi çalışma prensipleri doğrultusunda yapılan perakende satış iadelerinde en son kaç gün önce satılan perakende satışların iade ve değişim yapılabileceğini belirleyebilmektedir. Bunun içinde Mağaza Parametreleri programında "Son Kaç Gün Önce Satılanlar İade Alınabilir" parametresi kullanılmaktaydı.

Fakat bazı durumlarda iade işlemi ile ürün değiştirme işlemlerinde farklı gün sınırlanması verilmek istenebiliyordu. Bu ihtiyacı karşılayabilmek amacı ile Mağaza Parametrelerine "Son Kaç Gün Önce Satılanlar İçin Ürün Değişimi Yapılabilir" parametresi eklendi. Bu parametre ile ürün değişim ve iade işlemlerinde farklı gün sınırlamaları verilebilecektir. Nebim V3 Pos'da ürün ve varyant değişim işlemlerinde gün kontrolü yapılırken yeni parametreye göre kontrol etmesi sağlandı.

Mağaza Parametreleri
-
x

Mağaza Cari Kodu **3001**
Akmerkez Mağazası

Mağazanın Kabul Edeceği Dövizler
Sipariş Teslim Depoları
İskonto Yetki Methodları
Sadakat Yönetimi Servisi

Parametreler
POS Üzerinde
Dizinler
Mağazaya Dağıtm Yapan Depolar
Transfer Yapabileceği Mağazalar
Tamir Depoları

Otomatik Kod Üretmek İçin Mağaza Numarası

Müşteri Doğrulama

Müşteri Doğrulama İşleminde: Tanıma Kartı Kullan
 Müşteri Doğrulama İşleminde: SMS Kullan
 Müşteri Doğrulama İşleminde: Şifre Kullan

Taksitli Satış, Müşteri Doğrulandığında Yapılabilir
 Servis Destek İşlemleri Müşteri Doğrulandığında Geçerlidir
 Müşteri İskontosu, Müşteri Doğrulandığında Geçerlidir
 İade İşlemleri Müşteri Doğrulandığında Geçerlidir

Müşteri Bulma

Müşteri Çağırma Tanıma Kartı Okutma Öncelikli
 Müşteri Aramada Mağazanın Kendi Müşterileri Öncelikli Gelsin
 Müşteri Tanıma Kartı Aktivasyon Sistemi Kullanılacak

Müşteri Tanıma Kartını Güvenli Okut (Klavye Girişine İzin Verilmez)
 Tanıma Kartı Aktivasyon Tipi

Seçenekler

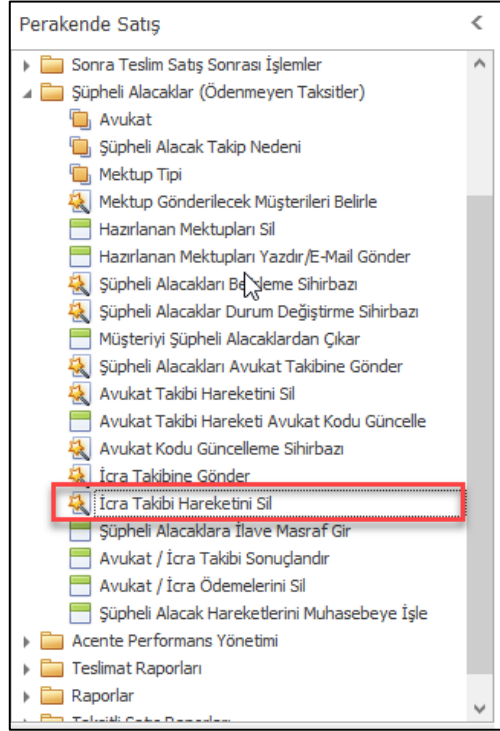
<input type="checkbox"/> Fiş Kesildiği Anda Muhasebe Fişi Oluşsun	Son Kaç Gün Önceki Fişler Yeniden Yazdırılabilir	365
<input type="checkbox"/> İnternet Satış Mağazası	Minimum Kapora Yüzdesi (%)	0
<input checked="" type="checkbox"/> Mal Transfer Onaylanma Sistemi Kullanılacak	Kredi Çeki Basıldıktan Sonra Kaç Gün Geçerli Olsun	365
<input type="checkbox"/> Satış Olmayan Ürünler İade Alınabilir	Son Kaç Gün Önce Satılanlar İade Alınabilir	3
<input checked="" type="checkbox"/> Onaylama Yapılırken İşlem Tarihi Sor (Yoksa Sistem Tarihi Kabul edilir)	Son Kaç Gün Önce Satılanlar İçin Ürün Değişimi Yapılabilir	7
<input type="checkbox"/> Ürün Değiştirmede Kampanyaları Kapat	Servis Destek Formu İle İade / Değişimlerde Son Kaç Gün İçin İşlem Yapılabilir	5

Yeniden Yazdırmada Pos Terminali Sınırlandırılın
 Ürün Değiştirme İşlemlerinde, İade Fişine Satış Sorumlusunu Satış Üzerinden Getir (Kullanıcı Değiştirmesin)
 İade Alma İşlemlerinde, Satış Sorumlusunu Satış Üzerinden Getir (Kullanıcı Değiştirmesin)
 VIP Müşterilerin İletişim Bilgileri Gizlensin

- Taksitli Perakende Satış kullanılan firmalarda gecikmiş taksit ödemesi olan perakende müşteriler Şüpheli Alacaklar (Ödenmeyen Taksitler) menüsü altındaki programlar yardımı ile yönetilebilmektedir. Bu aşamada öncelikle müşterilerin ödenmeyen taksitleri bulunarak şüpheli alacak olarak belirtilebilmektedir.

Bu aşamadan sonra müşterinin ödeme durumuna göre şüpheli alacak takibinden çıkartılabilir, avukat takibine gönderilebilir, icra takibine gönderilebilir. İcra takibine gönderilen bir şüpheli alacak kaydı iptal edilememekte ve mutalaka sonuçlandırılması gerekmektedir. Kullanıcı hatası ile icra takibine gönderilen bir kaydın silinebilmesi "İcra Takibi Hareketini Sil" programı eklendi.

İcra Takibi Hareketini Sil programı ile daha sonrasında bir işlem görmemiş olan icra takibi hareketi silinebilmekte ve müşteri icra takibine gönderilmemiş haline geri dönmektedir.



İcra Takibi Hareketini Sil

Perakende Müşteri İcra Takibi

Seç	Perakende Müşteri Kodu	Adı-Soyadı	Kalan Taksit Tutarı	Son Ödeme Tarihi	Peşin Alışveriş Yapamaz	Taksitli Alışveriş Yapamaz	Taksit Ödemesi Yapamaz	Kefil Olamaz	Peşin Alışveriş İadesi Yapamaz	Taksitli Alışveriş İadesi Yapamaz	A
<input type="checkbox"/>	1-4-3001-1959	Avukat Takibi 5		1.01.1900	<input checked="" type="checkbox"/>	<input checked="" type="checkbox"/>	<input checked="" type="checkbox"/>	<input type="checkbox"/>	<input type="checkbox"/>	<input type="checkbox"/>	00
<input type="checkbox"/>	1-4-3001-1962	Avukat Takibi 6	115,7300	1.01.1900	<input checked="" type="checkbox"/>	<input checked="" type="checkbox"/>	<input checked="" type="checkbox"/>	<input type="checkbox"/>	<input type="checkbox"/>	<input type="checkbox"/>	00
<input type="checkbox"/>	1-4-3001-1963	Avukat Takibi 7	416,6700	1.01.1900	<input checked="" type="checkbox"/>	<input checked="" type="checkbox"/>	<input checked="" type="checkbox"/>	<input type="checkbox"/>	<input type="checkbox"/>	<input type="checkbox"/>	00
<input type="checkbox"/>	1-4-3001-1967	Avukat Takibi 10	183,0000	1.01.1900	<input checked="" type="checkbox"/>	<input checked="" type="checkbox"/>	<input checked="" type="checkbox"/>	<input type="checkbox"/>	<input type="checkbox"/>	<input type="checkbox"/>	00
<input type="checkbox"/>	1-4-3001-1971	Avukat Takibi 14	1000,0000	1.01.1900	<input checked="" type="checkbox"/>	<input checked="" type="checkbox"/>	<input checked="" type="checkbox"/>	<input type="checkbox"/>	<input type="checkbox"/>	<input type="checkbox"/>	00
<input type="checkbox"/>	261000327	UMUT BAYKAL	315,0000	1.01.1900	<input checked="" type="checkbox"/>	<input checked="" type="checkbox"/>	<input checked="" type="checkbox"/>	<input type="checkbox"/>	<input type="checkbox"/>	<input type="checkbox"/>	00

Next > Kapat

- E-Arşiv Uygulamasına tabi olan firmalarda düzenlenen faturalar müşterilere e-posta veya sms yolu ile oluşan faturalara ulaşabilecekleri adresi veya faturanın kendisini gönderilebilmektedir. Bunun için de fatura düzenlenip kayıt edildikten sonra açılan ekranda kullanıcı bildirim seçeneğini ve bildirim adresini seçebilmektedir.

Bu ekranda kullanıcı hatalarının önüne geçebilmek ve kullanımı kolaylaştırmak için firmalar her zaman kullandıkları iletişim şeklinin her zaman kullanmak ve diğerini seçtirmemek isteyebilmektedir. Yine aynı ekranda zorunlu olarak mutlaka gönderim yapılması da istenebilmektedir.

Bu ihtiyacı karşılayabilmek amacı ile Alım,Satım,Sevkiyat Süreç Parametreleri programına tüm süreçler için "E-Arşiv Faturaları Müşteriye Bildirim Seçenekleri" parametreleri eklendi. Burada firma kendi çalışma sistemine uygun olan parametreleri belirleyerek hem kullanım kolaylığı sağlayabilmekte hem de kullanıcı hatalarının önüne geçebilecektir.

- Nebim V3 Pos'da ürün deęişim ve iade işlemlerinde, mağaza parametrelerinde ürün deęişim ve iade için girilen gün parametrelerine göre son kaç gün önce satılan ürünlerin mağaza tarafından iade ve deęişim kabul edilebileceęi belirtilmektedir.

Fakat firmalar bu aşamada eęer ürün iade işlemi bir servis formuna baęlı ise bu durumda farklı gün parametresi verebilmek isteyebilmektedir. Normal şartlarda iade için farklı gün parametreleri belirlerken servis destek talebinden iade kararı çıkan ürünler için farklı gün belirlemek istemektedir. Bu nedenle Mağaza Parametreleri programına "Servis Destek Formu İle İade/Deęişimlerde Son Kaç Gün İçin İşlem Yapılabilir" parametresi eklendi.

Nebim V3 Pos'da Servis destek müşteriye teslim et programından yapılan Ürün iade ve deęişim işlemlerinde yeni eklenen bu parametreye bakarak işlem yapılabilmesi saęlandı.

Mağaza Parametreleri

Mağaza Cari Kodu: 3001 Akmerkez Mağazası

Mağazanın Kabul Edeceęi Dövizler Sipariş Teslim Depoları İskonto Yetki Methodları Sadakat Yönetimi Servisi

Parametreler POS Üzerinde Dizinler Mağazaya Daęıtım Yapan Depolar Transfer Yapılabileceęi Mağazalar Tamir Depoları

Otomatik Kod Üretmek İçin Mağaza Numarası: 0

Müşteri Doğrulama

Müşteri Doğrulama İşleminde: Tanıma Kartı Kullan Taksitli Satış, Müşteri Doğrulandıęında Yapılabilir

Müşteri Doğrulama İşleminde: SMS Kullan Servis Destek İşlemleri Müşteri Doğrulandıęında Geçerlidir

Müşteri Doğrulama İşleminde: Şifre Kullan Müşteri İskontosu, Müşteri Doğrulandıęında Geçerlidir

İade İşlemleri Müşteri Doğrulandıęında Geçerlidir

Müşteri Bulma

Müşteri Çaęırmada Tanıma Kartı Okutma Öncelikli

Müşteri Aramada Mağazanın Kendi Müşterileri Öncelikli Gelsin Müşteri Tanıma Kartını Güvenli Okut (Klavye Girişine İzin Verilmez)

Müşteri Tanıma Kartı Aktivasyon Sistemi Kullanılacak Tanıma Kartı Aktivasyon Tipi: Mağaza CRM Grubuna Göre

Seçenekler

Fiş Kesildięi Anda Muhasebe Fişi Oluşsun

İnternet Satış Mağazası

Mal Transfer Onaylanma Sistemi Kullanılacak

Satış Olmayan Ürünler İade Alınabilir

Onaylama Yapılırken İşlem Tarihi Sor (Yoksa Sistem Tarihi Kabul edilir)

Ürün Deęiştirme Kampanyaları Kapat

Yeniden Yazdırmada Pos Terminali Sınırlandırılın

Ürün Deęiştirme İşlemlerinde, İade Fişine Satış Sorumlusunu Satış Üzerinden Getir (Kullanıcı Deęiştirmesin)

İade Alma İşlemlerinde, Satış Sorumlusunu Satış Üzerinden Getir (Kullanıcı Deęiştirmesin)

VIP Müşterilerin İletişim Bilgileri Gizlensin

Seçenekler

Son Kaç Gün Önceki Fişler Yeniden Yazdırılabilir	365
Minimum Kapora Yüzdesi (%)	0
Kredi Çeki Basıldıktan Sonra Kaç Gün Geçerli Olsun	365
Son Kaç Gün Önce Satılanlar İade Alınabilir	3
Son Kaç Gün Önce Satılanlar İçin Ürün Deęişimi Yapılabilir	7
Servis Destek Formu İle İade / Deęişimlerde Son Kaç Gün İçin İşlem Yapılabilir	5

- Perakende müşterilere doğum günü ve evlilik yıldönümü gibi özel günlerinde geçerli olacak özel kampanyalar tanımlayabilmek amacı ile indirim kampanyası üzerinde Müşterinin Doğum Gününde Geçerlidir ve Müşterinin Evlilik Gününde geçerlidir parametreleri kontrol edilmekteydi. Bu seçenekler işaretlendiğin mağaza parametrelerinde belirtilen doğum günü ve evlilik yıldönümü için tanımlanan artı eksi günlere bakarak çalışmaktaydı.

Burada daha esnek ve kampanya bazında tanımlanabilen bir yapıda kullanabilmek amacı ile indirim kampanyasında Müşterinin Doğum Gününde Geçerlidir ve Müşterinin Evlilik Gününde geçerlidir parametreleri seçildiğinde ayrı ayrı tanımlanabilen önce ve sonraki gün alanları açılmakta ve ilgili kampanya burada seçilen gün değerlerine göre çalışabilmesi sağlandı.

İndirim Kampanyası

Kazanım Aşaması Kuralları

Kampanya Kodu: Doğum Doğum Günü

Zaman Periyodu: Her zaman Gecerli Kampanya Aşaması: Kazanım Aşaması Kuralları

Tutar Kuralı: %10(Değiştirme-Silme)

Müşteri

- Müşteri Doğrulama ile Birlikte Geçerlidir
- Parola Doğrulama ile Birlikte Geçerlidir
- Kazanılan İskonto (Çek,Puan) Başka Müşteriye Verilebilir
- Müşterinin Doğum Gününde Geçerlidir
- Doğum Gününden Önce(Gün): 3
- Doğum Gününden Sonra(Gün): 3
- Müşterinin Evlilik Gününde Geçerlidir
- Evlilik Gününden Önce(Gün): 0
- Evlilik Gününden Sonra(Gün): 0

Diğer Kampanyalar ile Birlikte Uygulanabilir

- Anında İndirim Kampanyaları ile
- Puan Kampanyaları ile
- İndirim Çeki Kampanyaları ile
- Ödeme Yöntemine Göre İndirim Kampanyaları ile

Ödeme

- Hediye Kartı Ödemelerinde Geçerlidir
- Kredi Çeki Ödemelerinde Geçerlidir
- Nakit Ödemelerde Geçerlidir
- Kredi Kartı İle Ödemelerde Geçerlidir

Gecerli Takitler:

Filtreler: Liste Filtreleri, Sadakat Yönetimi, Diğer

Filtre: Filtrelenebilir Kolonlar

Adı:

And

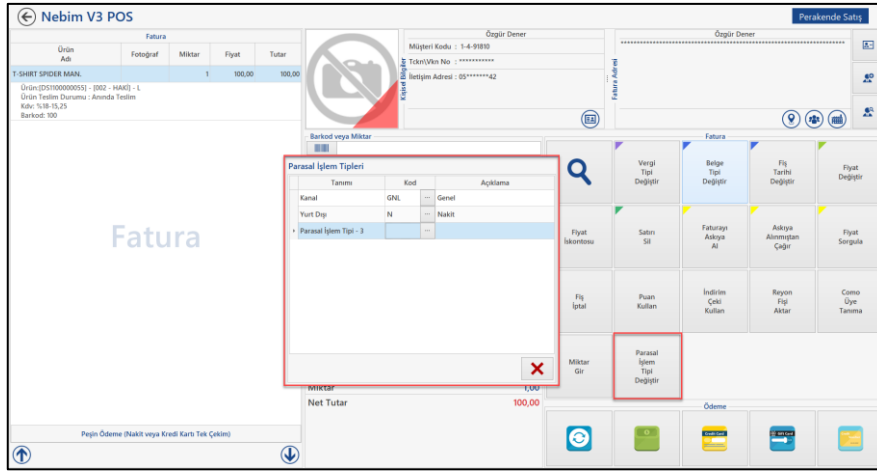
[Perakende Müşteri Kodu] Is any of 1-4-91810

Finish Cancel

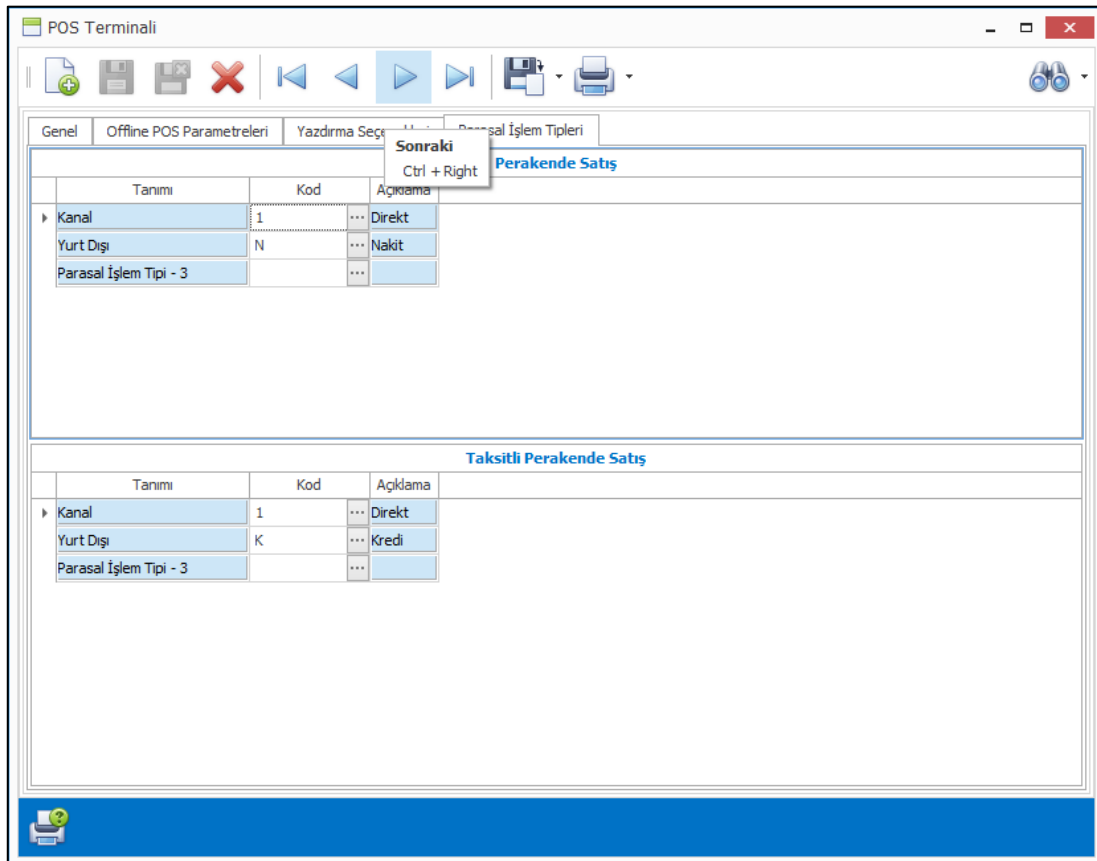
- Nebim V3'de parasal hareketlerde kullanılan Parasal İşlem Tipi kavramı ile hareketler farklı gruplarda takip edilebilmektedir. Parasal işlem tiplerinin her bir süreç için varsayılan değerleri Alım, Satım, Sevkiyat Süreç Parametreleri programında tanımlanabilmektedir. Burada tanımlanan değerlerde fiş girişlerinde varsayılan olarak gelmekte ve kullanıcı eğer farklı bir parasal işlem tipi seçecek ise fiş üzerinde tanımlamaktaydı.

Perakende satış yapan firmalarda düzenlenen Perakende Faturalar(Peşin/Taksitli) için de yine Alım, Satım, Sevkiyat Süreç Parametreleri programından tanımlanabilmekte fakat Nebim V3 Pos üzerinde bunu değiştirme imkanı olmadığı için her durumda varsayılan değerler ile faturalar kayıt edilmekteydi.

Kasiyerlerin perakende fatura(Peşin/Taksitli) fatura düzenlerken ilgili faturanın parasal işlem tipini değiştirebilmesini sağlamak amacı ile Nebim V3 Pos' a Peşin ve Taksitli Fatura için "Parasal İşlem Tipi Değiştir" programları eklendi.



Bununla birlikte farklı pos terminallerinde farklı varsayılan parasal işlem tiplerinin kullanılabilmesi için de Pos Terminali kartına "Parasal İşlem Tipleri" sekmesi eklendi. Burada Peşin ve Taksitli satış için girilen değerler sadece ilgili pos terminalinden düzenlenen faturalarda ilgili fatura üzerine varsayılan değer olarak getirilecektir.



Perakende faturalar(Peşin/Taksitli) düzenlendikten sonra şirket merkezinde ilgili faturanın parasal işlem tiplerinin değiştirilmesi ihtiyacı doğmaktadır. Daha önceden girilmiş olan satışların parasal işlem tiplerinin değiştirilebilmesi için de Perakende Satış Fişlerinde Düzenlemeler menüsüne "Perakende Faturalarda Parasal İşlem Tipi Değişir" programı eklendi. Programın ilk ekranında yeni olacak parasal işlem tipi sorulmaktadır. Sonraki ekranda seçilecek olan fişlerin parasal işlem tipi ilk ekranda verilen parasal işlem tipi ile değiştirilecektir. Bununla birlikte parasal işlem tipi değiştirildiğinde ilgili fatura üzerinde parasal işlem tipi değişikliği tarihi ve değişikliği yapan kullanıcı bilgisi de saklanmaktadır. Burada saklanan değişiklik tarihi verisi birden çok veri tabanı kullanarak iki veri tabanı arasında veri transferi ile faturaları taşıyan firmalar için kolaylık sağlayacaktır.

Perakende Faturalarda Parasal İşlem Tiplerini Değişir

←

Parasal İşlem Tipi

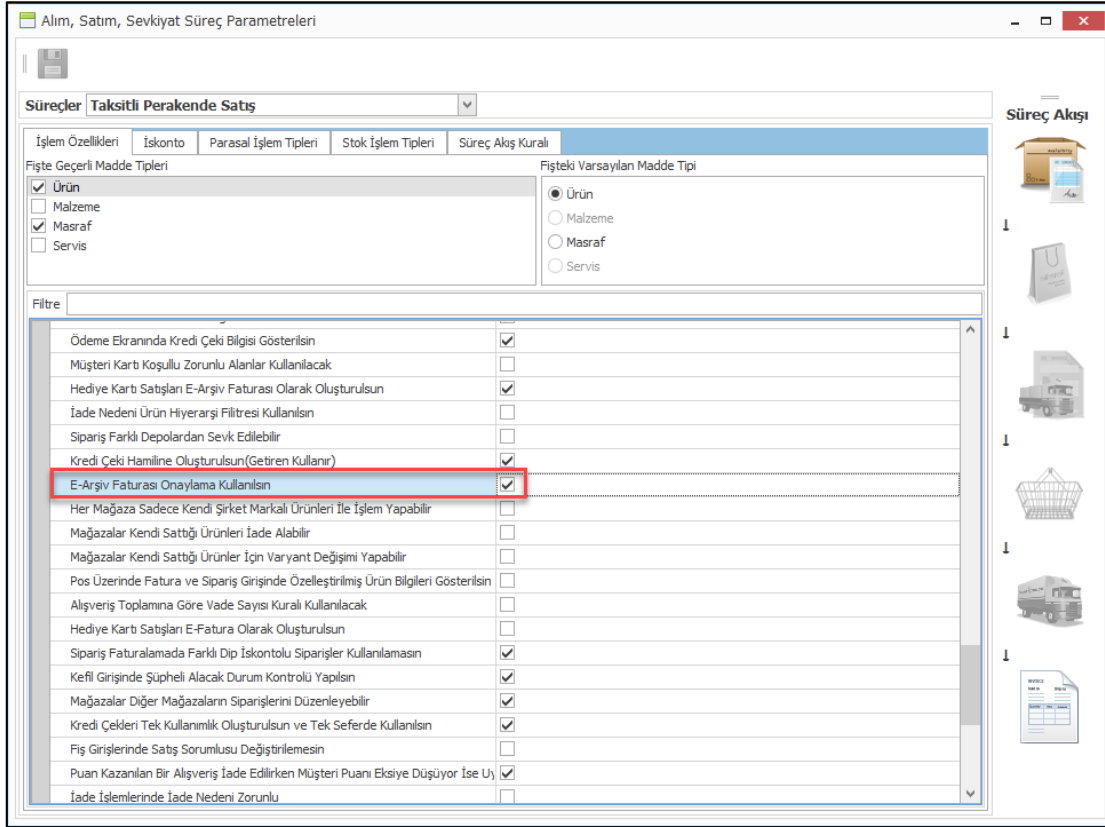
Parasal İşlem Tipi Tanımı Kanal

Parasal İşlem Tipi Direkt

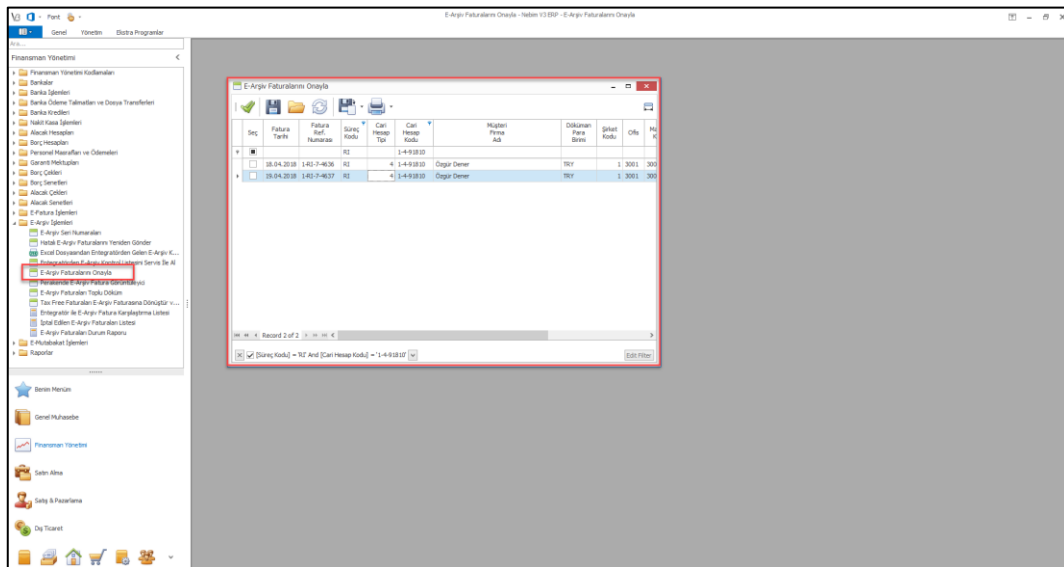
Next > Kapat

- E-Arşiv uygulamasına tabi olan firmalarda düzenlenen perakende e-arşiv faturaları fatura düzenlendiğinde entegratör firmaya o anda gönderilmektedir. Fakat firmaların çalışma prensipleri gereği bazı durumlarda düzenlenen e-arşiv faturalarının entegratör firmaya gönderilmeden önce muhasebe birimleri tarafından kontrollerinin gerçekleştirilmesi ve onaylanır ise gönderilmesi gerekmektedir.

Bu nedenle Nebim V3'de Alım, Satım, Sevkiyat Süreç Parametrelerine perakende satış e-arşiv faturalarının (Peşin/Taksitli) onaylanmadan entegratör e gönderilmemesi için "E-Arşiv Faturası Onaylama Kullanılsın" parametresi eklendi. Bu parametre işaretlenir ise ilgili süreç için fatura düzenlendiğinde perakende müşteriye düzenlenen faturanın bir kopyası o anda verilebilecek fakat fatura e-arşiv e muhasebe departmanın onayı sonrasında gönderilecektir.



Onaylama işlemi için de Finansman Yönetimi, E-Arşiv İşlemleri menüsündeki "E-Arşiv Faturalarını Onayla" programı kullanılacaktır.



- Acente Performans Yönetimi Kullanan firmalarda, yapılan perakende satışlarda acente rezervasyon numarası girilmekte ve girilen rezervasyon numarasının bağlı olduğu acente anlaşmasında girilen oranlara göre acente ve bağlantılarına performans primleri hesaplanmaktadır.

Daha sonra da bu hesaplanan performans primleri ilgili bağlantılara tahakkuk edilmektedir. Bu aşamada iade olan perakende satış faturalarının da hesaplanan performans primlerinden düşebilmesi için fiş seçerek iade işlemlerinde ilgili faturanın rezervasyon numarasına göre eksi olarak primler hesaplanıp ilgili bağlantılara ters kayıt olarak yazılması sağlandı.

İade işlemlerinden dolayı ters atılan kayıtlar Tedarikçi Alacak Kapama İşlemleri programında avans olarak gelecektir. Gelen bu avans kayıtlarının tedarikçi borçları ile kapatılması gerekmektedir.

Acente Performans/Hakediş/Ziyaret Sıklığı/Bonus Tutarlarının Tahakkuku

En Başa

İşlem Tamamlandı

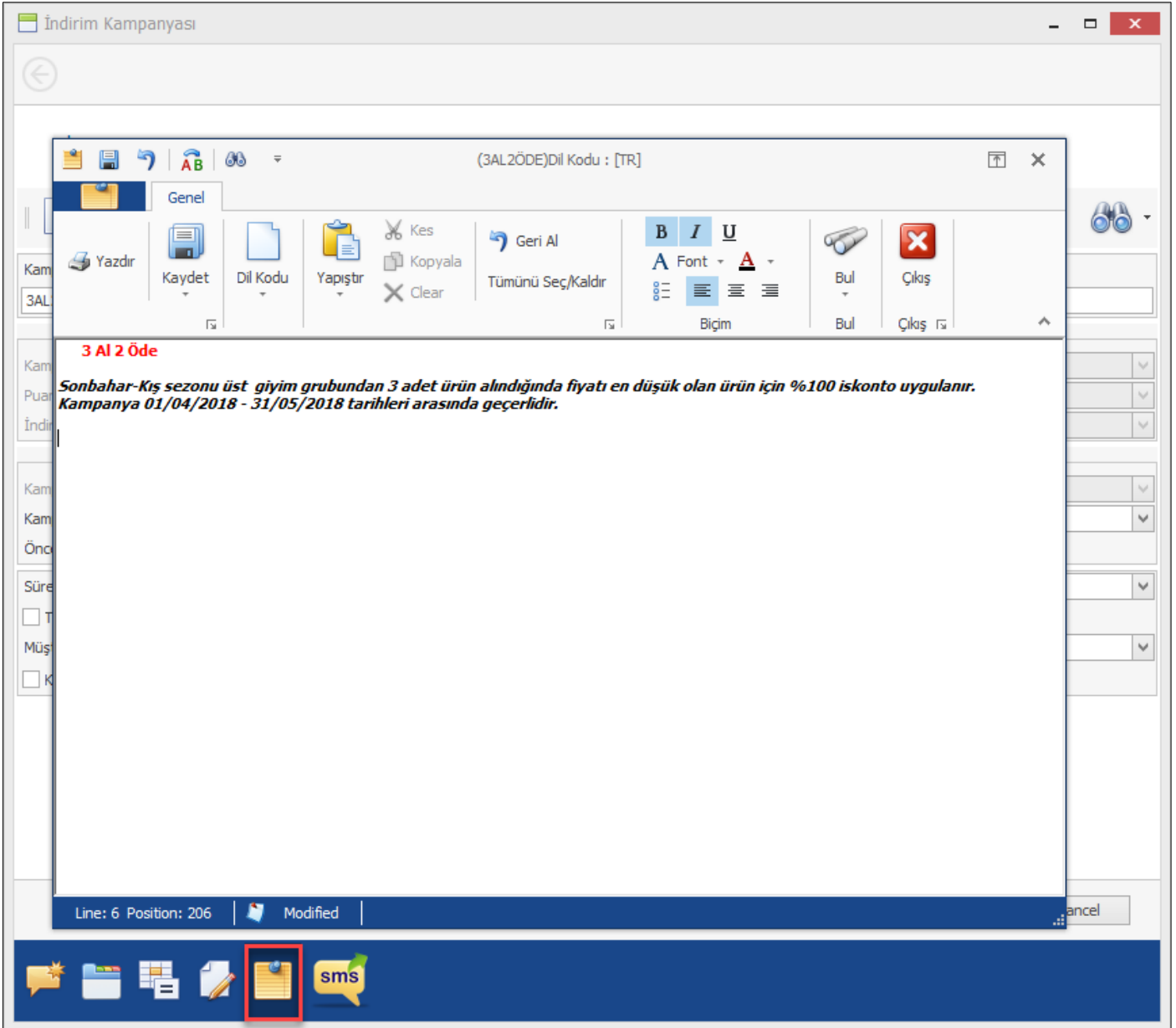
İşlem Detayları

Acente Bağlantı Kodu	Acente Bağlantı Açıklaması	İşlem Tarihi	Fatura Ref. Numarası	Fatura Tarihi	LocalAmount	Yerel Para Birimi	Döviz Kuru	Tutar	Para Birimi	Kur Tipi
▲ Acente Rezervasyon Numarası: 1-89										
320 01 001	Nebim Acente	12.04.2018	1-R-7-383032	12.04.2018	12,0000	TRY	1	12,0000	TRY	6
320 01 001	Nebim Acente	12.04.2018	1-R-7-383034	12.04.2018	12,0000	TRY	1	12,0000	TRY	6
320 01 001	Nebim Acente	12.04.2018	1-R-7-383035	12.04.2018	-12,0000	TRY	1	-12,0000	TRY	6
320 01 001	Nebim Acente	12.04.2018	1-R-7-383038	12.04.2018	12,0000	TRY	1	12,0000	TRY	6
320 01 001	Nebim Acente	12.04.2018	1-R-7-383158	16.04.2018	6,0000	TRY	1	6,0000	TRY	6
320 01 001	Nebim Acente	12.04.2018	1-R-7-383160	16.04.2018	-6,0000	TRY	1	-6,0000	TRY	6

24,0000

Kapat

- Tanımlanan indirim kampanyaları için farklı yazı fontları, büyüklükleri ile farklı dillerde detaylı not girişi yapılabilmesi sağlandı. Aynı şekilde indirim çeki ve puan tipi tanımlamalarında da detaylı not girişi yapılabilmesi için gerekli geliştirmeler yapıldı.

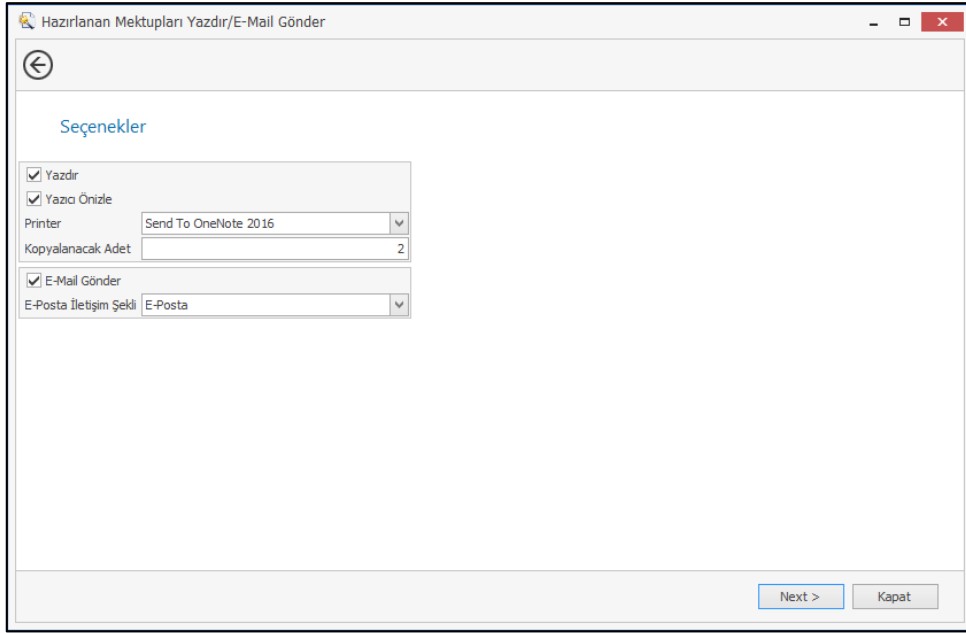


- Taksitli perakende satış yapan firmalarda vadesi geçen taksitleri bulunan müşterilere mektup gönderebilmek için kullanılan "Hazırlanan Mektupları Yazdır" programı ile e-mail gönderilebilmesi de sağlandı. Program ismi Hazırlanan Mektupları Yazdır/E-Mail Gönder olarak güncellendi.

Aynı program ile yazıcı özizlemesi yapılabilmesi; kopyalanacak adet belirlenebilmesi sağlandı.

Mektup gönderilecek müşteriler için Hazırlanan Mektupları Yazdır/E-Mail Gönder programı ile mektup / e-mail içeriği ayarlandıktan yazdırma veya e-posta gönderme işlemi yapılabilir.

Kaçıncı mektup gönderimi olduğunu sınırlandırabilmek için İşlem Sırası sınırlaması eklendi. Örneğin aynı müşterilere aynı mektubun 2. Kez gönderilmesi isteniyor ise İşlem Sırası = 2 olarak sınırlandırılmalıdır. Bu durumda daha önce bir kere mektup gönderilmiş müşteriler için ikinci mektup basımı gerçekleşecektir. Aynı sınırlama e-mail gönderimi için de geçerlidir.



Hazırlanan Mektupları Yazdır/E-Mail Gönder

Seçenekler

Yazdır

Yazıcı Özizle

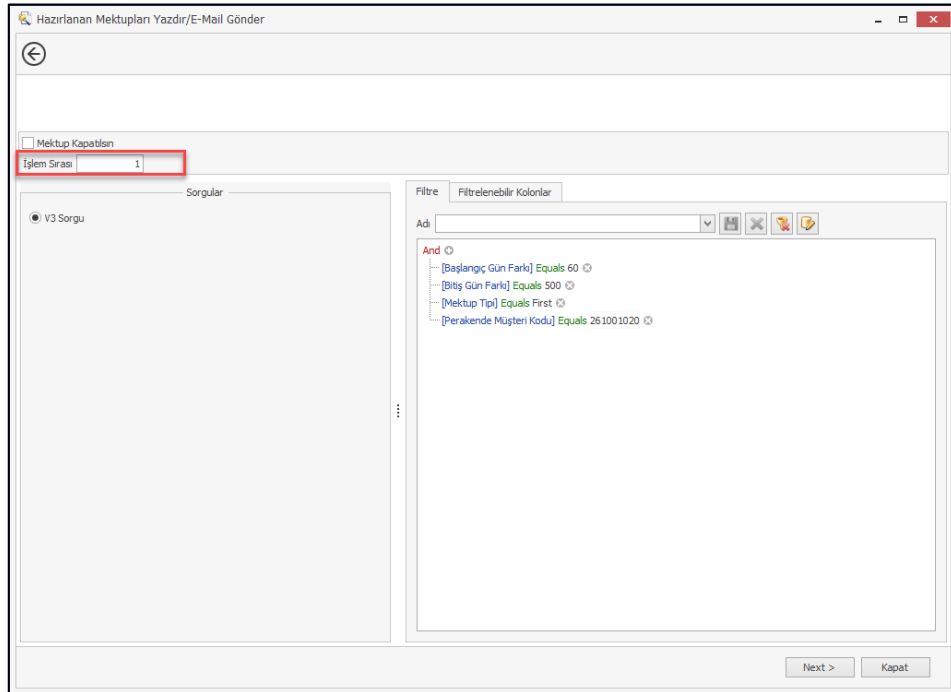
Printer: Send To OneNote 2016

Kopyalanacak Adet: 2

E-Mail Gönder

E-Posta İletişim Şekli: E-Posta

Next > Kapat



Hazırlanan Mektupları Yazdır/E-Mail Gönder

Mektup Kapatılsın

İşlem Sırası: 1

Sorgular: V3 Sorgu

Filtre: Filtrelenebilir Kolonlar

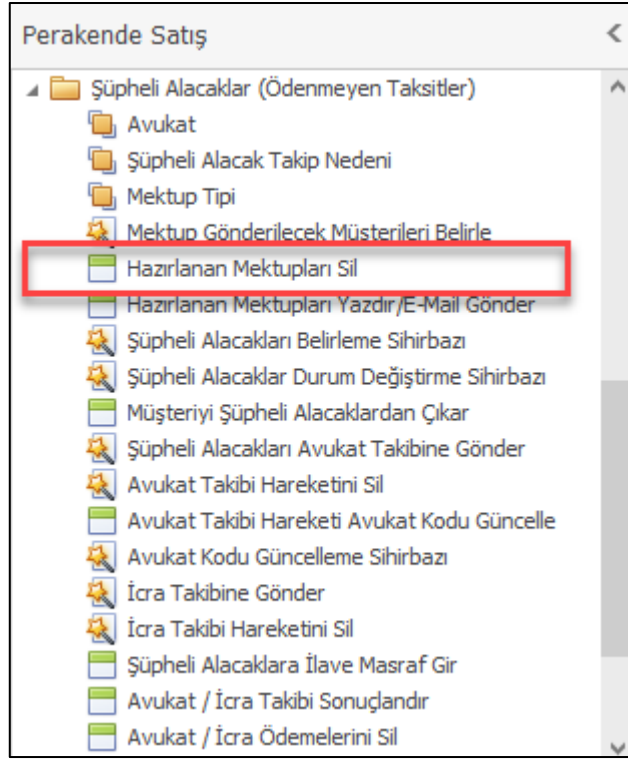
Adı:

And

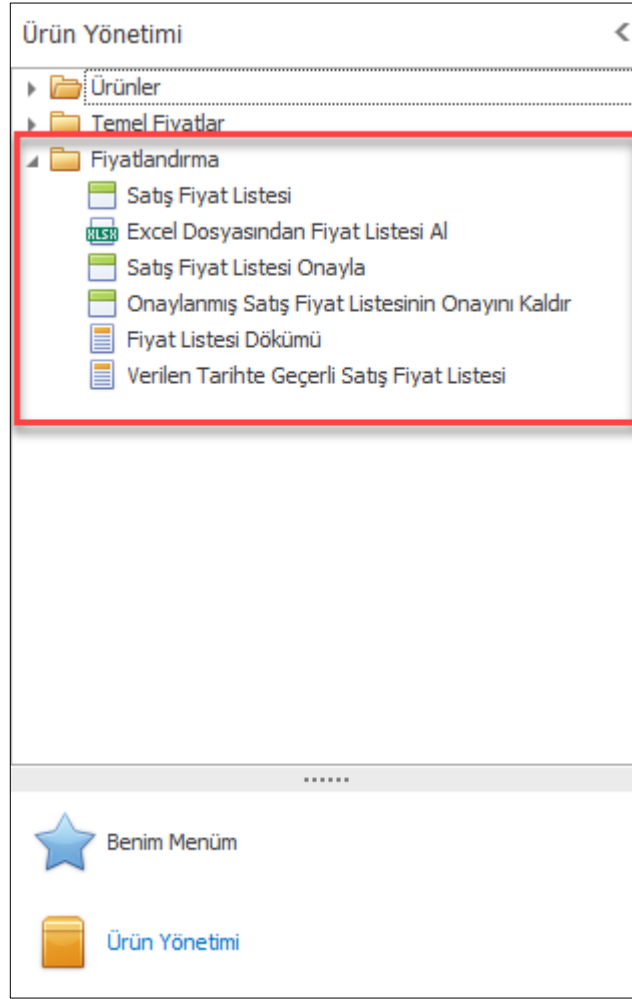
- [Başlangıç Gün Farkı] Equals 60
- [Bitiş Gün Farkı] Equals 500
- [Mektup Tipi] Equals First
- [Perakende Müşteri Kodu] Equals 261001020

Next > Kapat

Hazırlanmış fakat dökümü alınmamış veya e-mail ile gönderilmemiş mektupların silinebilmesi için "Hazırlanan Mektupları Sil" programı eklendi. Verilen sınırlama şartlarına göre listelenen mektupların silinebilmesi sağlandı.



- Nebim V3 ERP 16.10.1 versiyonu ile tek mağaza ve tek personel ile çalışan firmalarda kullanım kolaylığı olması için Ürün tanımlama ve ilgili diğer programların V3 Store üzerinden açılabilmesi sağlanmıştı. Nebim V3 ERP 18.4.1 versiyonu ile tek mağazalı firmaların kolaylıkla satış fiyat listesi kullanabilmesi için Satış Fiyat Listesi Girişi , Excel Dosyasından Fiyat Listesi Al ve Fiyat Listesi Onaylama programları eklendi.



Nebim V3 POS

- Como firması, çalışmakta olduğu perakende firmalara firmaların kendi marka isimleri ile IOS ve Android platformlarında çalışabilen bir sadakat yönetimi uygulaması sunan ve bu uygulama ve arka tarafta çalışan platform üzerinde sadakat yönetimi konusunda birçok farklı özellik sunan bir sadakat yönetimi firmasıdır.

Nebim V3 Pos – Como entegrasyonu Nebim V3 18.4.1 versiyonu ile eklendi. Bu entegrasyon ile Nebim V3'de çalışan indirim kampanyalarının Como uygulaması ile perakende müşteri tarafından doğrulanması, Como'da tanımlanan hediye ürünlerin Nebim V3'de kullanılabilmesi ve Como'da kazanılan sadakat puanlarının Nebim V3'de kullanılması mümkün olmaktadır.

Entegrasyonun çalışabilmesi için Sadakat Yönetimi Servisleri arasına Como eklenmiştir. Bu program yardımı ile Como ile entegrasyon parametreleri tanımlanabilmektedir. Parametreler içerisinde Api anahtarı ve servis adresi Como firması tarafından verilecek olan alanlardır.

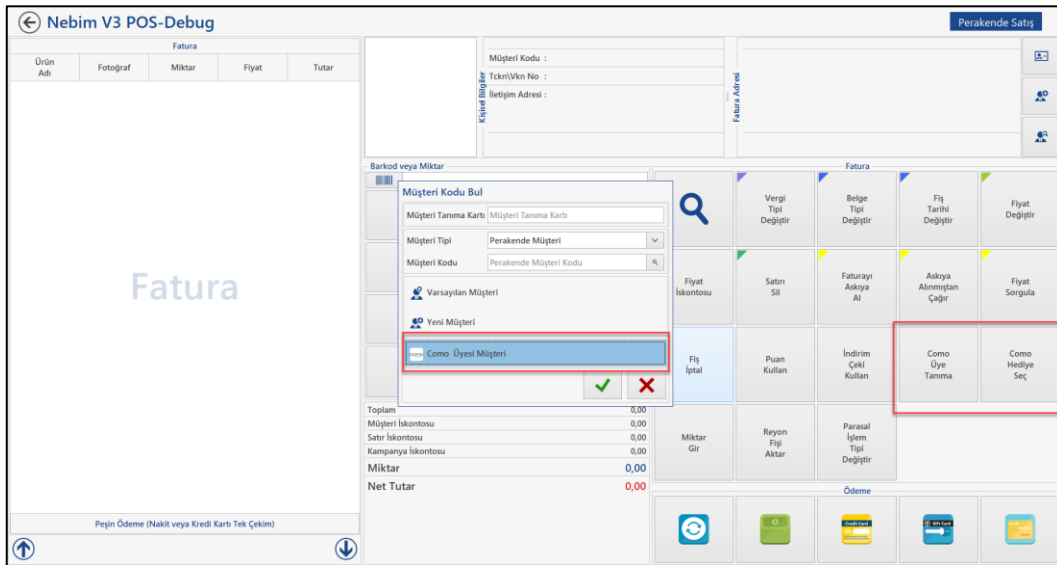
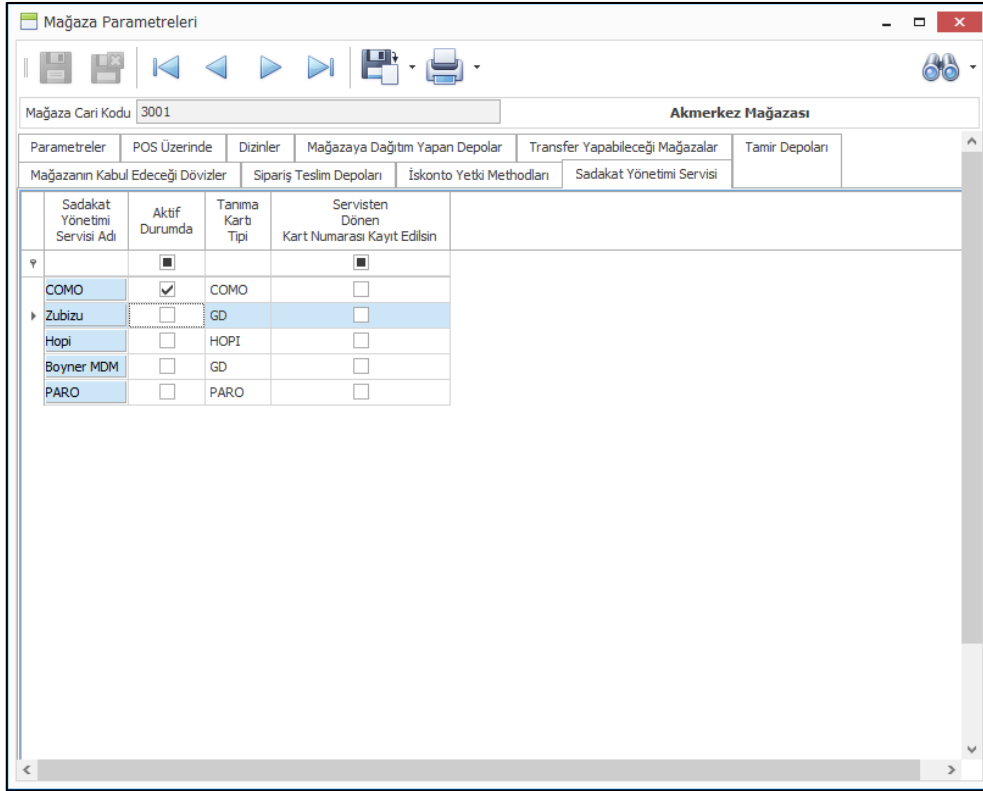
Ürün Grubu 1,2 ve 3 kodları ise Como firmasının ürün bazında düzenleyebileceği puan kampanyalarında kullanılacak olan ürün özellik tiplerini simgelemektedir.

Parametre Tanımı	Parametre Değeri
Api Anahtar	[Redacted]
Ürün Grubu 1	5
Ürün Grubu 3	6
Ürün Grubu 3	8
Servis Adresi	https://api.prod.como.com/api/v4/

Nebim V3 Pos – Como entegrasyonunun çalışabilmesi için girilmesi zorunlu olan bir diğer parametre de Nebim V3'de tanımlı alan mağaza ve pos terminallerinin Como BranchId ler ile eşleştirilmesidir. Bunun için "Como İle Entegrasyon Parametreleri" programı kullanılmaktadır.

Mağaza Kodu	Mağaza Adı	Şirket Kodu	BranchId
1-5-10	Aem Mağaza	1	1
1-5-17	Arif Store	1	
1-5-18	Gemlik Outlet	1	
1-5-2	Kadıköy Mağaza	1	
1-5-20	bulut	1	
1-5-22	Sarıkaşık Avm	1	
1-5-23	Merkez Mağaza	1	
1-5-24	Trabzon Avm	1	
1-5-25	Adana City	1	
1-5-26	Samsun Avm	1	
1-5-3	Bahçelievler ...	1	
1-5-4	California	1	
1-5-5	Kadir Has Ma...	1	
1-5-8	Anadolu Mağ...	1	

Mağaza parametrelerine Sadakat yönetimi servisi sekmesine Como eklendi. Bu bölümde Como seçildiğinde Nebim V3 Pos'da Como entegrasyonu çalışmaya başlayacaktır.



Diğer sadakat yönetimi servisleri gibi Como ile entegrasyonda müşteri bulma ekranında başlamaktadır. Como Üyesi Müşteri bölümünden perakende müşteri üç farklı şekilde tanınmaktadır. Üye Tanıma Kodu, Mobil Telefon ve Kart Numarası. Bu alanlar Como'nun firmaya vermiş olduğu uygulama üzerinden müşteri tarafından verilecek bilgilerdir.

Como

Como Üyesi

Üye Bilgileri

Ad :

Soyad :

Etiket :

Como Puan :

Üye Notları

Perakende müşteri tanıdıktan sonra alışveriş başlamakta ve yapılan alışveriş bilgisi Como'ya gönderilmektedir. Como Hediye Seç programı ile ilgili müşteri için Como'da tanımlanmış hediyeler bulunabilmektedir. Bunun dışında Como doğrulaması ile geçerli olan Nebim V3 İndirim Kampanyaları da yine doğrulama yapıldığında faturaya indirim olarak yansiyacaktır.

Ödeme ekranına geçilirken Como'dan müşterinin kullanılabilir puan bilgisi alınmakta ve müşteri puanını kullanmak istediği durumda bu ekranda puan kullanımı gerçekleştirilebilmektedir.

← Nebim V3 POS-Debug
Perakende Satış

Ürün Adı	Fotograf	Miktar	Fiyat	Tutar
T-SHIRT SUNGER BOB SQUARE PANTS		1	100,00	90,00

Ürün: [DS110000000] - 1004 - MAVİ - S
 Ürün Teslim Durumu: Anında Teslim
 Kampanya İskontosu: [%10,00] - 10,00
 Kdv: %10-13,73
 Barkod: 1

Erkan Maraş
 Müşteri Kodu : 1-4-91906
 Tckm/Vkn No : 1111****1111
 İletişim Adresi : 535****5732

Erkan Maraş
 MERKEZ ADIYAMAN
 ADIYAMAN/Türkiye

Fatura

Ödeme

Toplam	100,00
İskonto	10,00
Net Tutar	90,00
Ödenen Tutar	0,00

Para Birimi TR

Döviz Kuru

Como Puan Kullan

Kullanılabilir Puan 50,10

Kullanılan Puan

90,00

8 9 ←

5 6 C

1 2 3 ↓

0 00 .

İşlemler ✓ ✗

Vergi Tipi Değiştir	Belge Tipi Değiştir	Fiş Tarihi Değiştir	Fiyat Değiştir
Sabırı Sil	Faturayı Askıya Al	Askıya Alınmıştan Çağır	Fiyat Sorgula
Puan Kullan	İndirim Çeki Kullan	Como Üye Tanıma	Como Hediye Seç
Reyon Fiy Aktar	Parasal İşlem Tipi Değiştir		

Peşin Ödeme (Nakit veya Kredi Kartı Tez Çekim)

Kazanılan Kampanyalar

- Nebim V3 ERP'de perakende müşteriler segmente edildikten sonra bu müşterilere belirli bir renk atanabiliyor. Buradaki amaç müşteriye atanan renk ile Nebim V3 Pos'da kasiyeri bu müşteri ile ilgili bilgilendirmek ve kasiyerin buna göre hem müşteri ile iletişimini ona göre yapabilmesi hem de bazı durumlarda ilgili müşteriye özel davranışlar sergileyebilmesidir.

Perakende müşteri uyarı renkleri iki farklı şekilde tanımlanabilmektedir. Bunlardan birincisi CRM gruplarına tanımlanan uyarı renkleri, bir diğeri de müşteri marka bazında özellikler bölümünde tanımlanan müşteri uyarı renkleridir.

Bu uyarı renkleri Nebim V3 Pos'da sadece satış ekranında görüntülenebilmekteydi. 18.4.1 versiyonu ile müşteri uyarı renklerinin Nebim V3 Pos'da müşteri seçilen tüm ekranlarda görülebilmesi sağlandı. Diğer tüm işlemlerde bu renk görüntülenecek ve müşteri özelinde kasiyer yetkileri dahilinde farklı davranışlar sergileyebilecektir.

Perakende Müşteri

Perakende Müşteri Kodu: 1-4-91810

Adı: Özgür Aile Adı:

Soyadı: Dener

Genel Varsayılan Değerleri Vergi

Ofis Hitap Veri D Para Kred Muta Öden Kamp Ku

Perakende Müşteri Marka Bazında Özellikleri

Marka Kodu: A Markası

1-4-91810(Özgür Dener)

Başlangıç Tarihi	Kod	Açıklama	Kod	Açıklama	Kod	Açıklama	Müşteri Uyarı Rengi Kodu	Müşteri Uyarı Rengi
1.04.2018	001	Gold	001	Sezon	102	Nakit	Kırmızı	255; 0; 0

Kredi Limiti: 0.000

Nebim V3 POS-Debug Perakende Satış Peşin Satış lade \ Tümünü lade Al

Fatura

Ürün Adı	Miktar	Fiyat	Tutar
Fatura			

Müşteri Kodu : 1-4-91810
Tckn/Wkn No : *****
İletişim Adresi :

Barkod veya Miktar

7	8	9	←
4	5	6	C
1	2	3	↓
0	*	.	

Toplam 0,00
Müşteri İskontosu 0,00
Satır İskontosu 0,00
Kampanya İskontosu 0,00
Miktar 0,00
Net Tutar 0,00

Peşin Ödeme (Nakit veya Kredi Kartı Tek Çekim)

Fatura

Vergi Tipi Değiştir	Belge Tipi Değiştir	Fiş Tarihi Değiştir	Satış Sorumlusu
Ürün Sorgula	Fiyat Değiştir	Fiyat İskontosu	Satır Sil
Askıya Alınmıştan Çağır	Fiyat Sorgula	Döviz Kurları	Fiş İptal
İndirim Çeki Kullan	Reyon Fiş Aktar	Como Üye Tanıma	Como Hediyeye Seç

Ödeme

Peşin Ödeme (Nakit veya Kredi Kartı Tek Çekim)

Nebim V3 POS-Debug Perakende Satış Peşin Satış lade \ Tümünü lade Al

Fatura Bul

Müşteri Müşteri Tanıma Kartı Müşteri Tanıma Kartı
Müşteri Tipi Perakende Müşteri
Müşteri 1-4-91810

Özgür Dener

Fatura Ref. Numarası	Fatura Tarihi	Fatura Saati	POS Terminal No	Seri Kodu ve Numarası	Müşteri Adı	Süreç Kodu	Seri	Seri Numarası	Ofis	Mağaza Kodu	Depo Kodu	Madde Tipi	Madde Kodu	Madde Açıklaması	Renk Kodu	Beden	Uzunluk	Miktar	E-Fatura	E-Fatura Seri Numarası	Teslim Edilmiş	Tax Free Aracı Kurum
1-R-7-382925	5.04.2018	17:21:33	1	0	Özgür Dener	R		0	3001	3001	1-3001-1	1	DS1100000055	T-SHIRT SPIDER MAN.	002	L		1	<input type="checkbox"/>	YNI2018000000071	<input checked="" type="checkbox"/>	

Record 0 of 1

- Nebim V3 Pos'dan yapılan satışların iadesinde parametrelere bağlı olarak satış işleminde kullanılan ödeme araçlarının kullanılması zorunlu tutulabilmektedir. Bu şekilde kullanımda satış işleminde hangi ödeme araçları kullanıldı ise iade işlemlerinde de bu ödeme araçları ile ödeme yapılmaktadır.

Perakende müşteri almış olduğu bir ürünü daha sonra gelip herhangi bir sebep ile değiştirebilmekte ve bu ürün değişim işlemi sırasında iade edilen faturadaki ürün tutarı kadar bir kredi çeki program tarafından oluşmakta ve yeni faturaya da bu kredi çeki otomatik olarak eklenmektedir.

Müşteri daha sonra gelip en son almış olduğu ürünü iade etmek istediğinde müşteriye düzenlenen ilk faturadaki ödeme araçları ile iade alınabilmesi istenebilmekteydi. Nebim V3 POS'da düzenlenen tüm satış ve iade faturalarının birbirleri ile ilişkisi saklanarak son iade işleminde ilgili faturanın kaynak faturasında ödeme araçlarının bulunması ve müşteriye bu ödeme araçlarından bir tanesi ile iade edilmesi sağlandı.

Nebim V3 POS-Debug Perakende Satış Peşin Satış İade \ Tümünü İade Al Peşin Satış \ Yeniden Yazdır

Fatura Bul \ Fatura

Ürün Adı	Miktar	Fiyat	Tutar
T-SHIRT SUNGER BOB SQUARE PANTS	1,0000	100,00	100,00
Ürün:[DS1100000000] - [004 - MAVI] - S Kdv: %18-15,25 Barkod: 1			
T-SHIRT SPIDER MAN.	1,0000	100,00	100,00
Ürün:[DS1100000055] - [002 - HAKI] - L Kdv: %18-15,26 Barkod: 100			

Fatura

Fiş Numarası: 1-R-7-382927
Fiş Tarihi: 6.04.2018
Müşteri: Özgür Dener

Ödeme Tipi	Tutar
Kredi Kartı	200,00
Kredi Kartı Tipi: FNB(FINANSBANK A.S.) Vade Sayısı: 1 İşlem Yapılan Banka: FINANSBANK A.S.	

200,00

Nebim V3 POS-Debug Perakende Satış Peşin Satış İade \ Tümünü İade Al Peşin Satış \ Yeniden Yazdır Peşin Satış İade \ Yeniden Yazdır

Fatura Bul \ Fatura

Ürün Adı	Miktar	Fiyat	Tutar
T-SHIRT SUNGER BOB SQUARE PANTS	1,0000	100,00	100,00
Ürün:[DS1100000000] - [004 - MAVI] - S Kdv: %18-15,25 Barkod: 1			

Fatura

Fiş Numarası: 1-R-7-382928
Fiş Tarihi: 6.04.2018
Müşteri: Özgür Dener

Ödeme Tipi	Tutar
Kredi Çeki	-100,00
Serî Numarası: CV100000000000000602	

-100,00

Nebim V3 POS-Debug Perakende Satış **Peşin Satış İade \ Tümünü İade Al** Peşin Satış \ Yeniden Yazdır Peşin Satış İade \ Yeniden Yazdır

Fatura Bul \ İade Faturası

İade Faturası

İade Nedeni Defolu

İade Fiş Tarihi 6.04.2018

Satış Sorumlusu

Ürün Adı Miktar

T-SHIRT SUNGER BOB SQUARE P... 1

Ürün:DS1100000000 - [004 - MAVİ] - S
İade Nedeni:[01] - Defolu
Barkod: 1

Fatura

Fiş Numarası 1-R-7-382929

Fiş Tarihi 6.04.2018

Özgür Dener

Ödeme

Toplam 100,00

İskonto

Net Tutar 10

Ödenen Tutar

Ödeme Tipi Para Birimi Döviz Kuru Tutar

Ödeme Tipi Tutar

100,00

Ödeme

Bu Ödeme Tipi Satış İşleminde Kullanılmamıştır!

Kapat

Nakit

Para Birimi TRY / Türk Lirası

Döviz Kuru 1,000000

Tutar 100,00

7 8 9 ←

4 5 6 C

1 2 3 ↓

0 00 .

✓ ✗

1,0000 100,0000 100,00

İşlemler

↺ ✗

- Nebim V3 Pos'da kasiyerler perakende müşterilerin birçok bilgisine ulaşabilmektedir. Fakat firmalar bazı özel perakende müşterilerinin iletişim ve adres bilgilerinin kasiyerler tarafından görüntülenmemesini talep edebilmektedir. Bu müşteri kartları mağazalarda değil firma merkezinde kayıt altına alınan müşteriler olmaktadır. Mağazalarda hem Nebim V3 Pos hem de Nebim V3 Store programlarında bu müşteri bilgilerinin görüntülenmemesi ve değiştirilememesi talep edilebilmekteydi.

Bu ihtiyacı karşılayabilmek amacı ile Mağaza Parametreleri programına "VIP Müşterilerin İletişim Bilgileri Gizlensin" parametresi eklendi. Bu parametre işaretlendiğinde Nebim V3 Pos ve Store ekranında VIP olarak işaretlenen müşterilerin iletişim ve adres bilgileri hem görüntülenemeyecek hem de değişikliğe kapalı olacaktır. Bu bilgiler sadece Nebim V3 ERP'den Perakende Müşteri Kartı ekranlarından değiştirilebilecektir.

Mağaza Parametreleri

Mağaza Cari Kodu: 3001 Akmerkez Mağazası

Mağazanın Kabul Edeceği Dövizler Sipariş Teslim Depoları İskonto Yetki Methodları Sadakat Yönetimi Servisi

Parametreler POS Üzerinde Dizinler Mağazaya Dağıtım Yapan Depolar Transfer Yapabileceği Mağazalar Tamir Depoları

Otomatik Kod Üretmek İçin Mağaza Numarası: 0

Müşteri Doğrulama

Müşteri Doğrulama İşleminde: Tanıma Kartı Kullan Taksitli Satış, Müşteri Doğrulandığında Yapılabilir

Müşteri Doğrulama İşleminde: SMS Kullan Servis Destek İşlemleri Müşteri Doğrulandığında Geçerlidir

Müşteri Doğrulama İşleminde: Şifre Kullan Müşteri İskontosu, Müşteri Doğrulandığında Geçerlidir

İade İşlemleri Müşteri Doğrulandığında Geçerlidir

Müşteri Bulma

Müşteri Çağırma Tanıma Kartı Okutma Öncelikli

Müşteri Aramada Mağazanın Kendi Müşterileri Öncelikli Gelsin Müşteri Tanıma Kartını Güvenli Okut (Kavve Girişine İzin Verilmez)

Müşteri Tanıma Kartı Aktivasyon Sistemi Kullanılacak Tanıma Kartı Aktivasyon Tipi: Mağaza CRM Grubuna Göre

Seçenekler

Fiş Kesildiği Anda Muhasebe Fişi Oluşsun

İnternet Satış Mağazası

Mal Transfer Onaylanma Sistemi Kullanılacak

Satış Olmayan Ürünler İade Alınabilir

Onaylama Yapılırken İşlem Tarihi Sor (Yoksa Sistem Tarihi Kabul edilir)

Ürün Değiştirmede Kampanyaları Kapat

Yeniden Yazdırmada Pos Terminali Sınırlandırılın

Ürün Değiştirme İşlemlerinde, İade Fişine Satış Sorumlusunu Satış Üzerinden Getir (Kullanıcı Değiştirmesin)

İade Alma İşlemlerinde, Satış Sorumlusunu Satış Üzerinden Getir (Kullanıcı Değiştirmesin)

VIP Müşterilerin İletişim Bilgileri Gizlensin

Son Kaç Gün Önceki Fişler Yeniden Yazdırılabilir: 365

Minimum Kapora Yüzdesi (%): 0

Kredi Çeki Basıldıktan Sonra Kaç Gün Geçerli Olsun: 365

Son Kaç Gün Önce Satılanlar İade Alınabilir: 3

Son Kaç Gün Önce Satılanlar İçin Ürün Değişimi Yapılabilir: 7

Servis Destek Formu İle İade / Değişimlerde Son Kaç Gün İçin İşlem Yapılabilir: 5

Nebim V3 POS Perakende Satış

Fatura			
Ürün Adı	Miktar	Fiyat	Tutar
Fatura			

Özgür Dener

Müşteri Kodu : 1-4-91810

Tckn/Vkn No : *****

İletişim Adresi : 05*****42

Barkod veya Miktar

7	8	9	←
4	5	6	C
1	2	3	
0	*	.	↓

Toplam	0,00
Müşteri İskontosu	0,00
Satır İskontosu	0,00
Kampanya İskontosu	0,00
Miktar	0,00
Net Tutar	0,00

Peşin Ödeme (Nakit veya Kredi Kartı Tek Çekim)

Ürün Sorgula	Vergi Tipi Değiştir	Belge Tipi Değiştir	Fiş Tarihi Değiştir	Satış Sorumlusu
Askıya Alınmıştan Çağır	Fiyat Değiştir	Fiyat İskontosu	Satır Sil	Faturayı Askıya Al
İndirim Çekili Kullan	Fiyat Sorgula	Döviz Kurları	Fiş İptal	Puan Kullan
Reyon Fişi Aktar	Como Üye Tanıma	Como Hediyeye Seç		

Ödeme

--	--	--	--

Müşteri Kartı

Kişisel Bilgiler

Müşteri Kodu: 1-4-91810

Hesap Tipi: **Şahıs**

Adı: Özgür

Soyadı: Dener

Aile Adı:

TC Kimlik No: *****

Doğum Tarihi:

Evlilik Tarihi:

Cinsiyet Kodu:

VIP Müşteri: Evet

Vergi Numarası:

Vergi Dairesi:

Cari Hesap Açıklaması: Özgür Dener

Pasaport Bilgileri

Pasaport Numarası:

Pasaport Veriliş Tarihi:

Uyruk:

İletişim

Müşteri İletişim Bilgisini Vermek İstemiyor: Hayır

Özel Cep Telefonu: 05*****42

E-Posta: oz*****tr

İletişim Şekli3:

İletişim Şekli4:

İletişim Şekli5:

Perakende Müşteri Özellikleri

Kart Tipi:

Kurumsal:

Müşteri Özellikleri3:

Müşteri Özellikleri4:

Müşteri Özellikleri5:

Adres

Adres Tipi:

Ülke Kodu: *****

Bölge/Eyalet Kodu: *****

İl Kodu: *****

İlçe Kodu: *****

Mahalle/Köy: GAYRETTEPE MAH.

Cadde:

Bina/Aptman Adı: *****

Bina/Aptman No:

Daire No: *

Adres: *****

[Sonraki Adrese Geç](#)

İşlemler

--	--	--

- Nebim Pos'da satış işlemleri sırasında fiş açıklaması girilebilmektedir. Fakat iade işlemlerinde oluşan iade faturası için bir açıklama girilemiyordu. İade faturası için de fiş açıklaması girilebilmesi sağlandı. Tüm iade işlemlerinde İşlemler menüsü içerisinde "Fiş Açıklaması" seçeneği seçilerek ilgili fiş için açıklama girilebilmektedir.

Nebim V3 POS Perakende Satış **Peşin Satış İade \ Tümünü İade Al**

Fatura Bul \ İade Faturası

İade Faturası

İade Nedeni

İade Fiş Tarihi 10.04.2018

Satış Sorumlusu

Ürün Adı	Miktar	Fiyat	Tutar	İade Nedeni
T-SHIRT SPIDER MAN. Ürün:[DS1100000055] - [002 - HAKI] - L Barkod: 100	1	100,00	100,00	
T-SHIRT SUNGER BOB SQUARE P... Ürün:[DS1100000000] - [004 - MAVİ] - S Barkod: 1	1	100,00	100,00	

İndirimler

İade Tipi Değiştir

Fiş Açıklaması

Fatura

Fiş Numarası 1-R-7-382939

Fiş Tarihi 10.04.2018

Müşteri Özgür Dener

Ödeme

Ödeme Tipi	Tutar
Nakit	200,00

2,0000 200,0000 200,00

Nebim V3 POS Perakende Satış **Peşin Satış İade \ Tümünü İade Al**

Fatura Bul \ İade Faturası

İade Faturası

İade Nedeni

İade Fiş Tarihi 10.04.2018

Satış Sorumlusu

Ürün Adı	Miktar	Fiyat	Tutar	İade Nedeni
T-SHIRT SPIDER MAN. Ürün:[DS1100000055] - [002 - HAKI] - L Barkod: 100	1	100,00	100,00	
T-SHIRT SUNGER BOB SQUARE P... Ürün:[DS1100000000] - [004 - MAVİ] - S Barkod: 1	1	100,00	100,00	

İşlemler

Fiş Açıklaması

Açıklama

Dahili Açıklama

✓ ✗

Fatura

Fiş Numarası 1-R-7-382939

Fiş Tarihi 10.04.2018

Müşteri Özgür Dener

Ödeme

Ödeme Tipi	Tutar
Nakit	200,00

2,0000 200,0000 200,00

- Nebim V3'de düzenlenen perakende satışlar için tamir, tadilat veya inceleme işlemleri için destek talep formları düzenlenebilmektedir. Düzenlenen bu destek formları daha sonra yapılan tamir,tadilat veya incelemeden sonra müşteriye ürün teslim edilebilir veya destek sonucu iade alınabilir şeklinde sonuçlandı ise müşteriden ürün iade işlemi gerçekleştirilebilmektedir.

Nebim V3 Pos'da Destek Talep Formu Müşteriye Teslim Et programında müşteriye teslim et denildiğinde kullanıcıya kolaylık olması açısından hem destek talep formu teslim kaydı atılıp hem de burada kolaylıkla iade menülerine ilgili fiş seçili olarak geçilebilmektedir. Buradaki işlemlere "Ürünü Müşteriye Teslim Et ve Hediye Ürünü İade Al" eklendi. Bu seçenek seçildiğinde hem destek talep formu teslim kaydı atılmakta hemde ilgili fatura için Hediye Ürün İade Al programı açılıp kasiyerin iade işlemini de kolaylıkla sonuçlandırması sağlanmış oldu.

Nebim V3 POS Destek Talep Formu Müşteriye Teslim Et

Destek Talep Formu Müşteriye Teslim Et \ Destek Talep Formu

Destek Form Numarası: 1-919

Müşteri: 1-4-91810 Özgür Dener

Ürün: DS110000000 T-SHIRT SUNGER BOB SQUARE PANTS

Destek Tipi: Tadilat (Değişiklik)

Öncelik: Düşük

Onay Durumu:

Servis:

Servis Kodu	Servis Adı
004	İNCELEME

Destek Talep Durumu:

İşlem Tarihi	
10.04.2018	Teslim Al
10.04.2018	Onaylandı
10.04.2018	Destek Talebi Sonuçlandı

Ürünü Müşteriye Teslim Et

- Ürünü Müşteriye Teslim Et (F1)
- Ürünü Müşteriye Teslim Et Ve İade Al (F2)
- Ürünü Müşteriye Teslim Et Ve Değiştir (F3)
- Ürünü Müşteriye Teslim Et Ve Varyant Değiştir (F4)
- Ürünü Müşteriye Teslim Et Ve Hediye Ürün İade Al (F5)

Ödeme:

Ödeme Tipi	Tutar
------------	-------

İşlemler

Nebim V3 POS Hediye Ürün İade Al

İade Faturası

İade Nedeni: Defolu

İade Fiş Tarihi: 10.04.2018

Satış Sorumlusu:

Müşteri Kodu: 0004 Fazıl FIDILLIOĞLU

Ürün Adı	Miktar	Fiyat	Tutar	İade Miktar	İade Nedeni
T-SHIRT-SUNGER-BOB-SQ...	1	100,00	100,00	1	Defolu

Ürün: [DS110000000] - [004 - MAVİ] - S
İade Nedeni: [01] - Defolu
Barkod: 1

Kısmi İade Tümü İade

Fatura

Fiş Numarası: 1-R-7-382948

Fiş Tarihi: 10.04.2018

Müşteri: Özgür Dener

Ödeme:

Ödeme Tipi	Tutar
Nakit	100,00

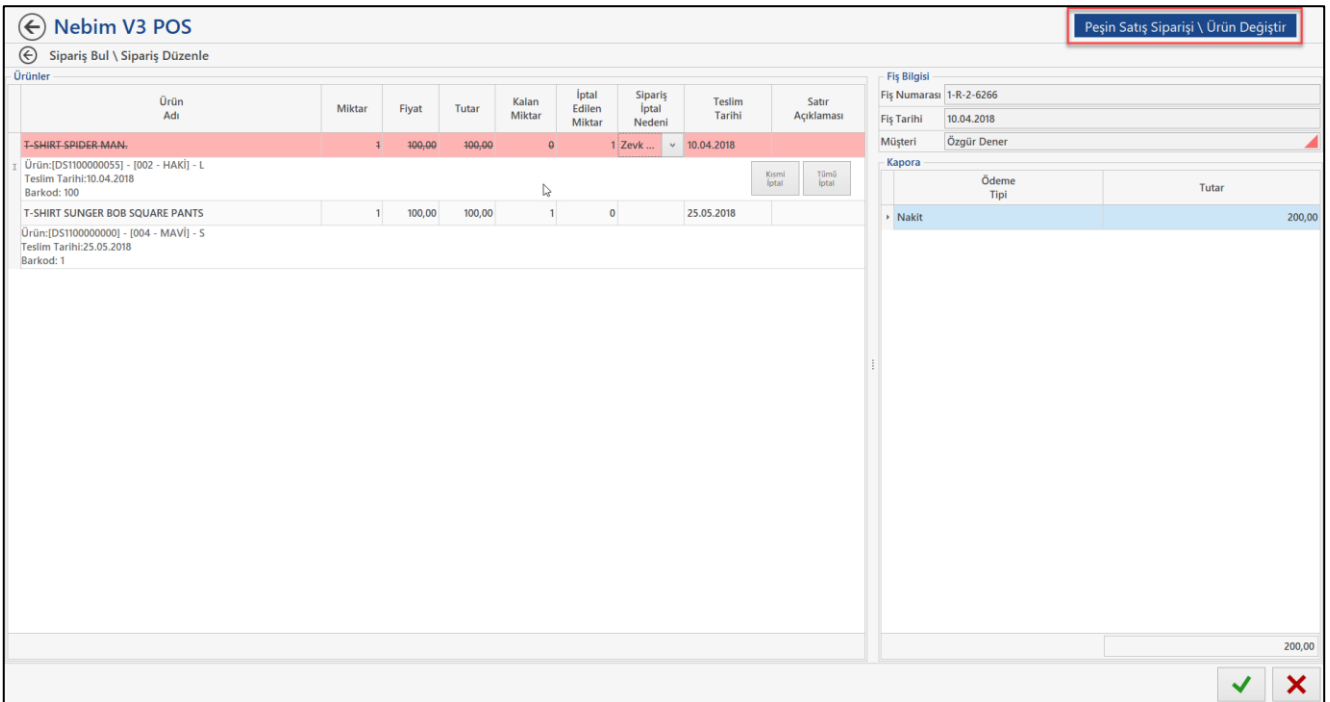
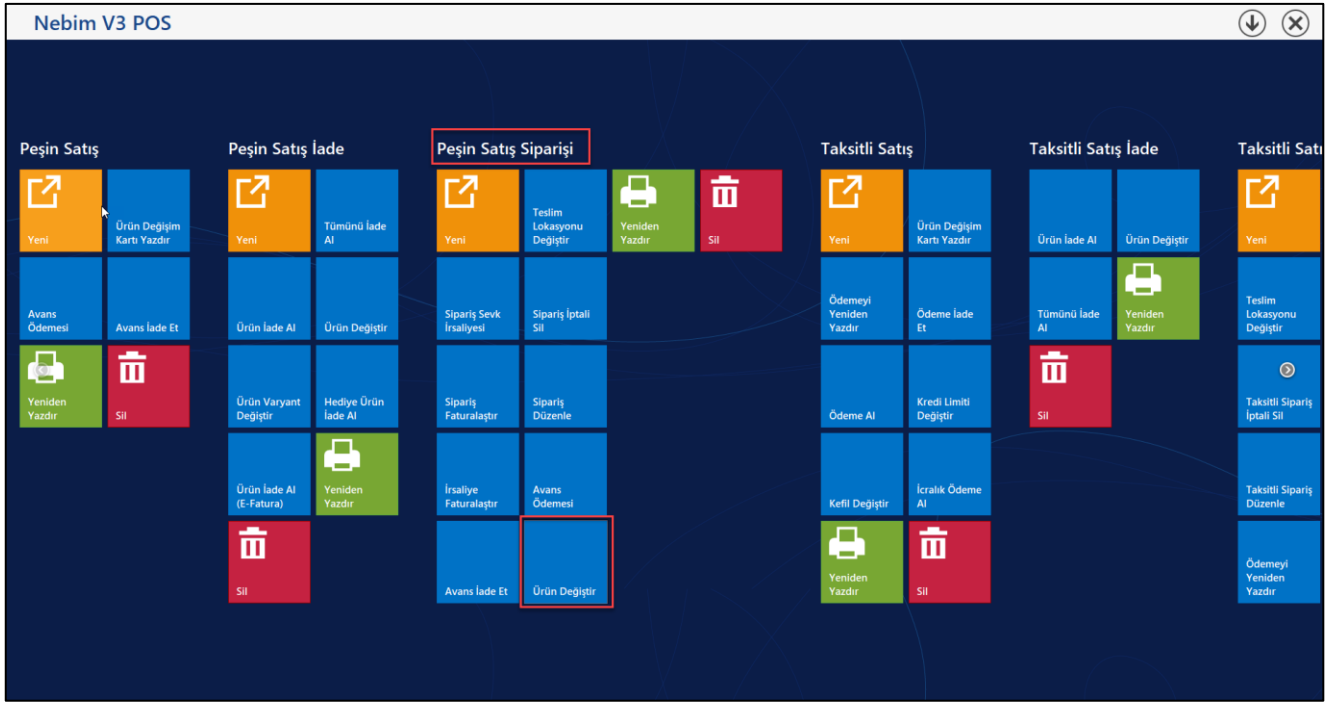
100,00

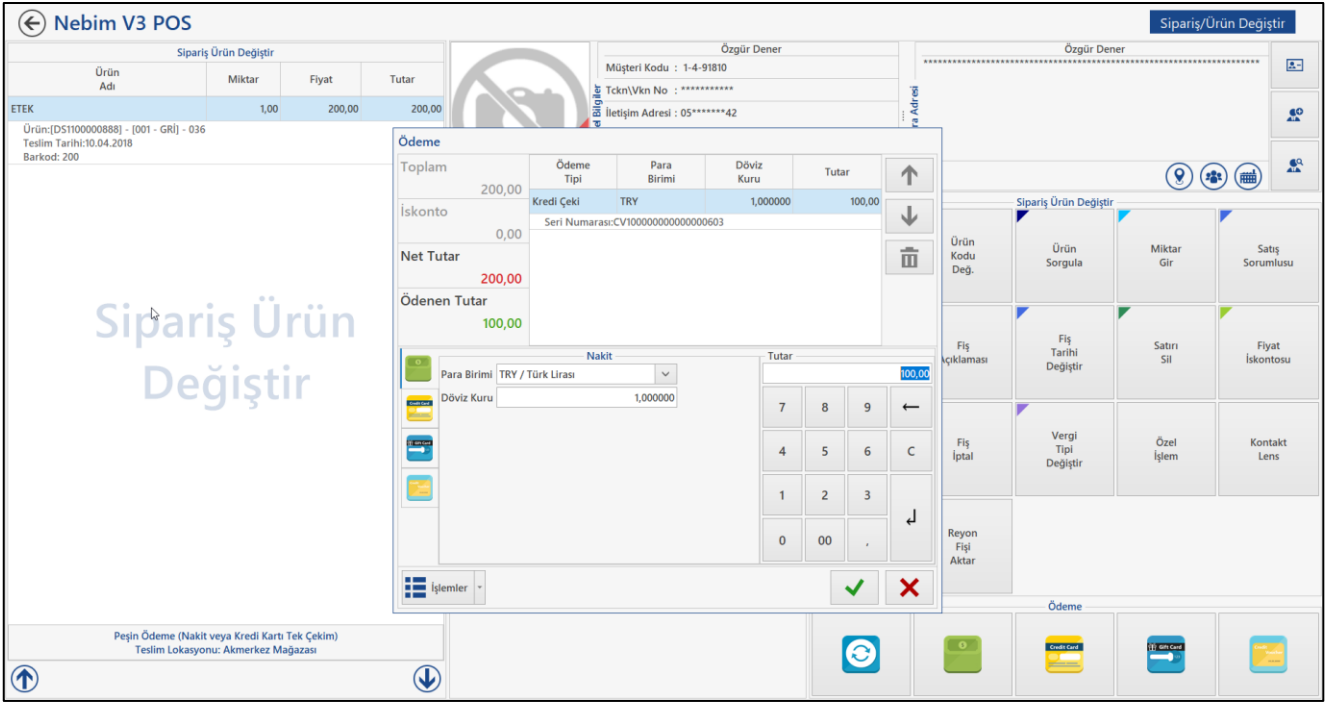
İşlemler

- Nebim V3 Pos'da perakende müşteriye daha sonra teslim edilmek üzere Peşin Satış Siparişi düzenlenebilmektedir. Düzenlenen bu siparişler daha sonra ilgili sevkiyat deposunun süreçlerine göre hazırlanıp müşteriye irsaliye/fatura ile teslim edilebilmektedir.

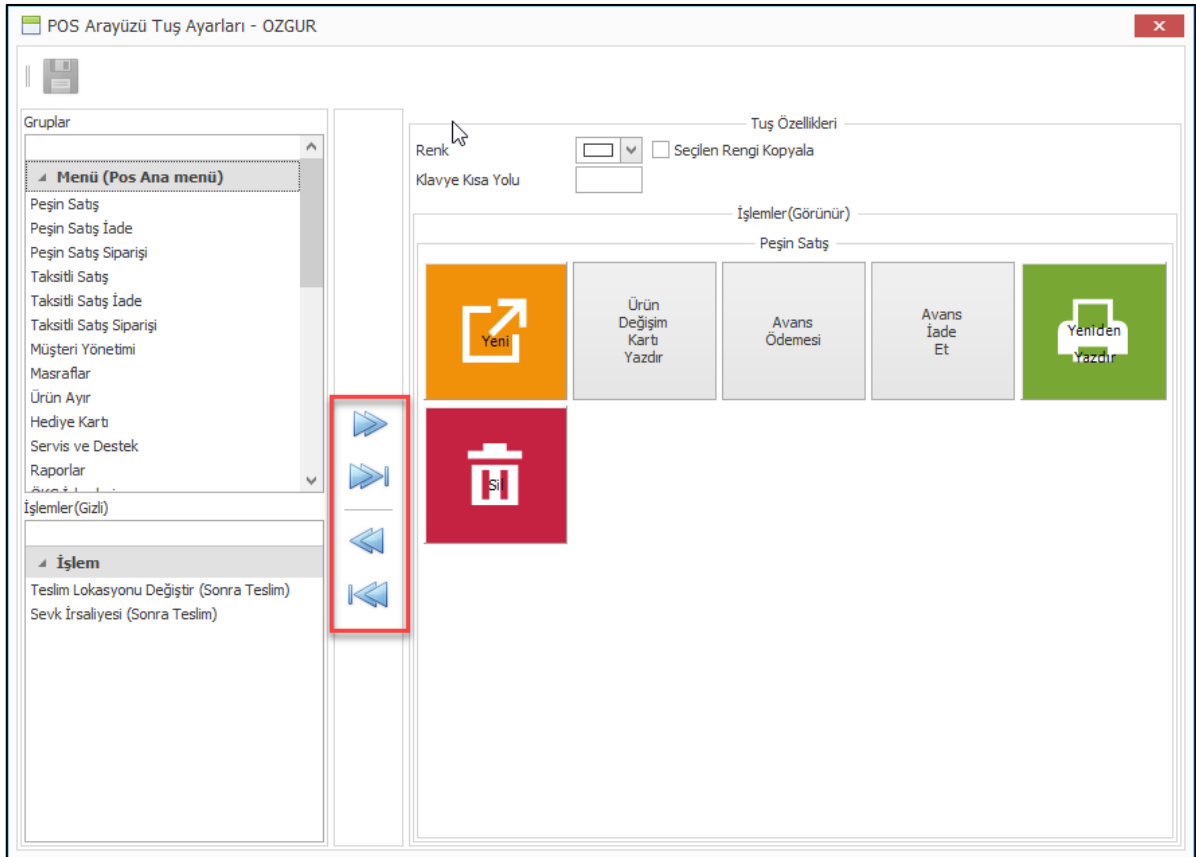
Peşin satış siparişi düzenlendikten sonra teslimat süreçlerine başlanmadan önce müşteri tarafından bir değişim talebi olduğunda ancak ilgili ürün satırı iptal edilip, yeni sipariş girilerek işlem yapılabilirdi. Bu işlemin daha pratik ve hızlı bir şekilde yapılabilmesi için Nebim V3 Pos, Peşin Satış Siparişi menüsüne "Ürün Değiştir" programı eklendi.

Bu program ile daha önce girilen bir sipariş kaydının içerisinde istenilen ürünler iptal edilip yeni ürünler ile değiştirilebilmesi sağlandı. Yeni alınan ürün için bir ödeme farkı çıktığı durumlarda yine aynı program üzerinden işlemler gerçekleştirilebilmektedir.





- Pos Arayüzü Tuş Ayarları programının daha pratik ve hızlı bir şekilde tuşların ayarlanabilmesi için seçili olan menü altından tümünü ekle ve tümünü kaldır butonları eklendi.



- Nebim V3 Pos üzerinde müşteri bulunup alışveriş için çağrıldığında, henüz müşteri alışverişe başlamadan önce müşterinin dahil olduğu indirim kampanyalarının kasiyere gösterilmesi ve bu sayede müşteriye kasiyerin yeni ürünler önerebilmesi sağlandı.

Bunun için Mağaza Parametrelerine “Müşterinin Dahil Olduğu Kampanyalar Gösterilsin” parametresi eklendi. Bu parametre işaretlendiğinde Nebim V3 Pos ekranında müşteri çağrıldığında müşterinin dahil olduğu kampanyalar kasiyere gösterilecektir.

Uyarı ekranında kampanyanın yanında müşteri ikonu olan kampanyalar bu müşterinin belirli bir özelliği ile filtrelenen özel kampanyaları ifade eder. Kampanyaya çift tıklandığında de ilgili kampanya için girilmiş olan detaylı açıklamada görüntülenebilmektedir.

- Acente Performans Yönetimi ve aynı zamanda Global Blue online taxfree entegrasyonu kullanan firmalarda alışveriş normal perakende satış olarak başladıktan sonra turist tax free fatura düzenlemek istediğinde fatura iptal edilip Global Blue Tax Free Fatura bölümünden yeniden düzenlenmek zorunda kalınıyordu. Burada daha pratik işlem yapılabilmesi için Peşin Satış Faturası ekranına "Global Blue Tax Free Faturaya Çevir" özelliği eklendi.

Nebim V3 POS-Debug Perakende Satış

Ürün Adı: T-SHIRT SUNGER BOB SQUARE PANTS, Miktar: 1, Fiyat: 100,00, Tutar: 100,00

Ürün: (DS1100000000) - (004 - MAVI) - S
Ürün Teslim Durumu: Anında Teslim
Kdv: %18-15,25
Barkod: 1

Ürün Adı: T-SHIRT SUNGER BOB SQUARE PANTS, Miktar: 1, Fiyat: 100,00, Tutar: 100,00

Ürün: (DS1100000000) - (004 - MAVI) - M/L
Ürün Teslim Durumu: Anında Teslim
Kdv: %18-15,26
Barkod: 3

Müşteri Kodu: 1-4-91810
İçin/Vkn No: *****
İletişim Adresi: 05*****42

Global Blue Tax Free Faturaya Çevir

Toplam: 200,00
Müşteri İskontosu: 0,00
Satır İskontosu: 0,00
Kampanya İskontosu: 0,00
Miktar: 2,00
Net Tutar: 200,00

Peşin Ödeme (Nakit veya Kredi Kartı Tek Çekim)
Acente Rezervasyon Numarası: 1-89

- Acente Performans Yönetimi kullanılan firmalarda Peşin satış işlemine başlarken acente rezervasyon numarası sorulmaktadır. Daha sonra da ilgili acente için performans hesaplamaları bu rezervasyon ile yapılmaktadır. Girilen bu rezervasyon numarasının satış sonlanana kadar satış ekranında gösterilmesi ve kasiyerin ihtiyaç duyduğu zaman görebilmesi sağlandı.

Nebim V3 POS-Debug Perakende Satış

Ürün Adı: T-SHIRT SUNGER BOB SQUARE PANTS, Miktar: 1, Fiyat: 100,00, Tutar: 100,00

Ürün: (DS1100000000) - (004 - MAVI) - S
Ürün Teslim Durumu: Anında Teslim
Kdv: %18-15,25
Barkod: 1

Ürün Adı: T-SHIRT SUNGER BOB SQUARE PANTS, Miktar: 1, Fiyat: 100,00, Tutar: 100,00

Ürün: (DS1100000000) - (005 - GRİ) - M
Ürün Teslim Durumu: Anında Teslim
Kdv: %18-15,26
Barkod: 10

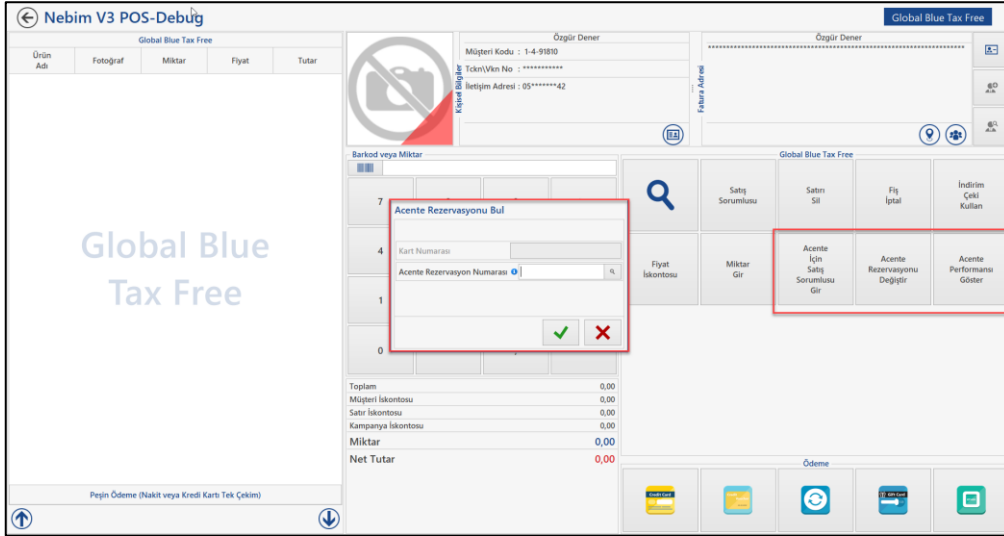
Müşteri Kodu: 1-4-91810
İçin/Vkn No: *****
İletişim Adresi: 05*****42

Global Blue Tax Free Faturaya Çevir

Toplam: 200,00
Müşteri İskontosu: 0,00
Satır İskontosu: 0,00
Kampanya İskontosu: 0,00
Miktar: 2,00
Net Tutar: 200,00

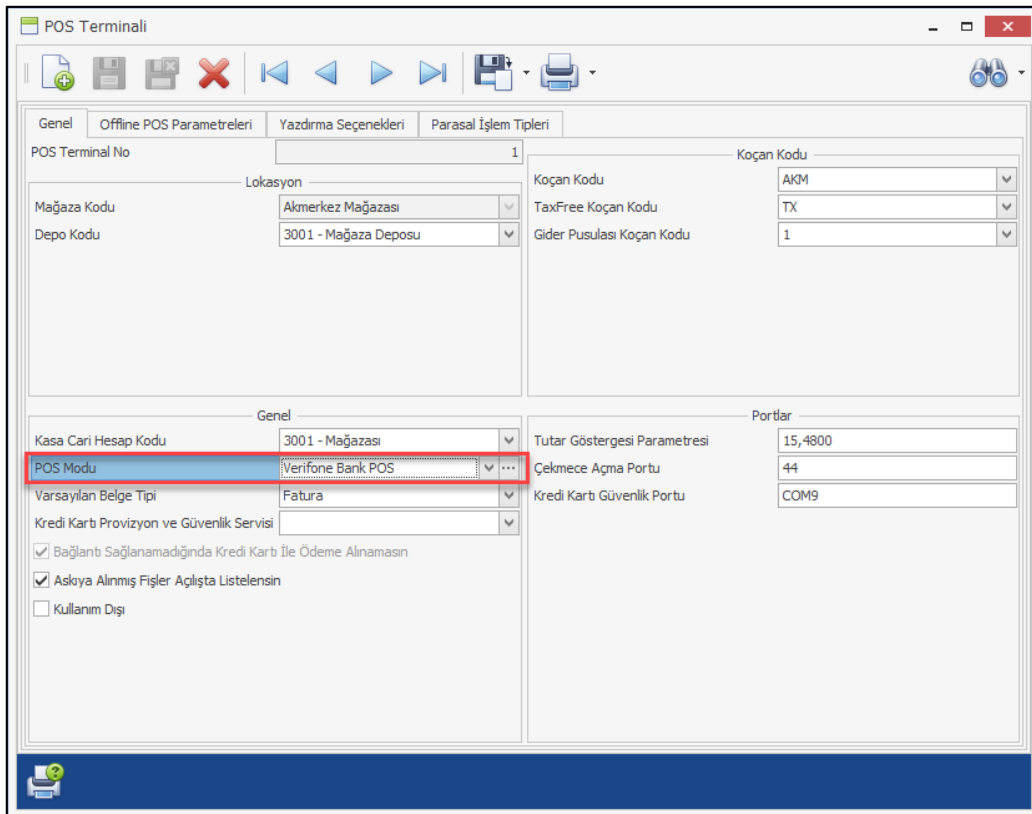
Peşin Ödeme (Nakit veya Kredi Kartı Tek Çekim)
Acente Rezervasyon Numarası: 1-89

- Acente Performans Yönetimi ve aynı zamanda Global Blue online taxfree entegrasyonu kullanan firmalarda Global Blue Tax Free faturası düzenlenirken de Acente rezervasyon numarası girilmesi ve performans hesaplamalarının yapılabilmesi sağlandı.



- Nebim V3 Pos ve YN ÖKC entegrasyonu ile satış sırasında kredi kartı ödemelerinde kredi kartı bilgileri kullanıcı tarafından girilmemekte ve doğrudan YN ÖKC'den alınmaktadır. Bu sayede de kullanıcı hatalarının önüne geçilmekte kredi kartı bilgilerinin veri tabanında doğru olarak bulunması sağlanmaktadır.

YN ÖKC muafiyeti bulunan firmalarda yine fatura düzenlemesi sırasında aynı kolaylığı talep edebilmektedir. Bu nedenle Nebim V3 Pos ile Verifone EFT POS cihazı entegrasyonu Nebim V3 18.4.1 versiyonu ile eklendi. Pos Terminali Kart girişinde Pos Modlarına "Verifone Bank Pos" eklendi. Pos modu olarak bu mod seçildiğinde Nebim V3 Pos'da ödeme ekranında kredi kartı bölümünde manuel kredi kartı seçimi kaldırılacaktır ve kredi kartı ödemesi alınmak için verifone eft pos cihazı ile entegrasyon çalışacaktır.



Bu fonksiyonların kullanılabilmesi için, Nebim'in "3. Çeyrek 2018 Fiyat Listeleri" kapsamında yayınlayacağı yeni lisansların temini gerekmektedir.

Veri Ambarı ve İş Zekası

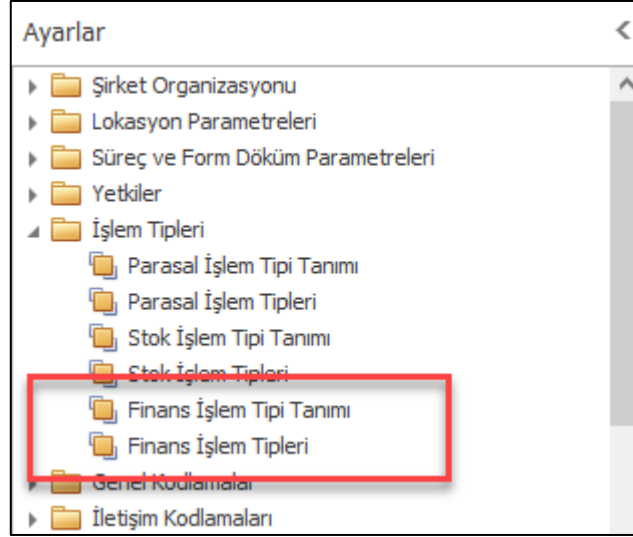
- Nebim V3 ERP üzerinden indirim kampanyaları tanımlanıyor ve tanımlanan bu indirim kampanyaları ile ilgili özellikler tanımlanıp raporlar ve analizler yapılabiliyor. İndirim kampanyası özelliklerinin Veri Ambarında da raporlanabilmesi ve analiz edilmesi sağlandı.

Tanımlama	Zorunlu	Kullanım Dışı
Kampanya Özellik 1	<input type="checkbox"/>	<input type="checkbox"/>
Özellik - 2	<input type="checkbox"/>	<input type="checkbox"/>
Özellik - 3	<input type="checkbox"/>	<input checked="" type="checkbox"/>
Özellik - 4	<input type="checkbox"/>	<input checked="" type="checkbox"/>
Özellik - 5	<input type="checkbox"/>	<input checked="" type="checkbox"/>

Kod	Açıklama	Kullanım Dışı
001	Özellik-1	<input type="checkbox"/>
002	Kitle	<input checked="" type="checkbox"/>

Tanımlama	Kod	Açıklama
Kampanya Özellik 1
Özellik - 2

- Finansal İşlem Tipleri Veri Ambarı veri tabanı ve küplerine eklendi. V3 küpünde satış ve sipariş formüllerine, ayrıca Accounting küpündeki standart formüllere eklendi.



ERP	Perakende Satış	Perakende Satış Fişlerinde Düzenlemeler	Perakende Satış Fişlerinde Eksik ÖKC Bilgilerini Düzenle
ERP	Perakende Satış	Taksitli Satış Sipariş Sonrası İşlemler	İstihbarat Anketi Doldur (Sorumluluk Bölgesi)
ERP	Perakende Satış	Taksitli Satış Sipariş Sonrası İşlemler	Denetçi Anketi Doldur
ERP	Perakende Satış	Taksitli Satış Sipariş Sonrası İşlemler	Denetçi Anketi Doldur (Sorumluluk Bölgesi)
ERP	Perakende Satış	Taksitli Satış Sipariş Sonrası İşlemler	Taksitli Satış Siparişi Faturalaştır (Otomatik)
ERP	Perakende Satış	Sonra Teslim Satış Sonrası İşlemler	İstihbarat Anketi Doldur
ERP	Perakende Satış	Sonra Teslim Satış Sonrası İşlemler	Sonra Teslim Satış İstihbaratı Onayla
ERP	Perakende Satış	Sonra Teslim Satış Sonrası İşlemler	Onaylanmış Sonra Teslim Satış İstihbaratının Onayını Kaldır
ERP	Perakende Satış	Sonra Teslim Satış Sonrası İşlemler	Sonra Teslim Siparişinde Teslim Tarihi ve Adresi Değiştir
ERP	Perakende Satış	Sonra Teslim Satış Sonrası İşlemler	Rezervasyon
ERP	Perakende Satış	Sonra Teslim Satış Sonrası İşlemler	Rezervasyon (Otomatik)
ERP	Perakende Satış	Sonra Teslim Satış Sonrası İşlemler	Sevk Emri
ERP	Perakende Satış	Sonra Teslim Satış Sonrası İşlemler	Sevk Emri (Otomatik)
ERP	Perakende Satış	Sonra Teslim Satış Sonrası İşlemler	İrsaliye
ERP	Perakende Satış	Sonra Teslim Satış Sonrası İşlemler	İrsaliye (Otomatik)
ERP	Perakende Satış	Sonra Teslim Satış Sonrası İşlemler	Sonra Teslim Satış Fişleri Toplu Döküm
ERP	Perakende Satış	Sonra Teslim Satış Sonrası İşlemler	Hatalı Girilmiş İrsaliye Koçan Numaralarını Düzelt
ERP	Perakende Satış	Şüpheli Alacaklar (Ödenmeyen Taksitler)	Hazırlanan Mektupları Sil
ERP	Perakende Satış	Şüpheli Alacaklar (Ödenmeyen Taksitler)	İcra Takibi Hareketini Sil
ERP	Servis ve Destek	Servisler	Servislerde Toplu Özellik Değiştirme Sihirbazı
ERP	İnsan Kaynakları	Personel İzinleri	Personel İzin Taleplerini Onayla / Reddet (İK Müdürleri İçin)
ERP	Ayarlar	Lokasyon Parametreleri	Como İle Entegrasyon Parametreleri
ERP	Ayarlar	Süreç ve Form Döküm Parametreleri	E-İrsaliye Görselleri
ERP	Ayarlar	Süreç ve Form Döküm Parametreleri	E-İrsaliye Seri Numaraları
ERP	Ayarlar	Genel Kodlamalar	E-İrsaliye Entegratör
STORE	Mağaza Yönetimi	E-İrsaliye İşlemleri	Oluşturulmuş E-İrsaliyeleri Kontrol Et ve Gönder
STORE	Mağaza Yönetimi	Taksitli Satış Borç Senedi İşlemleri	Taksitli Satış Borç Senetlerini Merkeze Gönder
STORE	Perakende Satış	Taksitli Satış Sipariş Sonrası İşlemler	Taksitli Satış Siparişi Faturalaştır (Otomatik)
STORE	Perakende Satış	Sonra Teslim Satış Sonrası İşlemler	İstihbarat Anketi Doldur

STORE	Perakende Satış	Sonra Teslim Satış Sonrası İşlemler	Sonra Teslim Satış İstihbaratı Onayla
STORE	Perakende Satış	Sonra Teslim Satış Sonrası İşlemler	Onaylanmış Sonra Teslim Satış İstihbaratının Onayını Kaldır
STORE	Perakende Satış	Sonra Teslim Satış Sonrası İşlemler	Sonra Teslim Siparişinde Teslim Tarihi ve Adresi Değiştir
STORE	Perakende Satış	Sonra Teslim Satış Sonrası İşlemler	Rezervasyon
STORE	Perakende Satış	Sonra Teslim Satış Sonrası İşlemler	Rezervasyon (Otomatik)
STORE	Perakende Satış	Sonra Teslim Satış Sonrası İşlemler	Sevk Emri
STORE	Perakende Satış	Sonra Teslim Satış Sonrası İşlemler	Sevk Emri (Otomatik)
STORE	Perakende Satış	Sonra Teslim Satış Sonrası İşlemler	İrsaliye
STORE	Perakende Satış	Sonra Teslim Satış Sonrası İşlemler	İrsaliye (Otomatik)
STORE	Perakende Satış	Sonra Teslim Satış Sonrası İşlemler	Sonra Teslim Satış Fişleri Toplu Döküm
STORE	Perakende Satış	Sonra Teslim Satış Sonrası İşlemler	Hatalı Girilmiş İrsaliye Koçan Numaralarını Düzelt
STORE	Envanter Yönetimi	Depo Yönetimi	ÜTS Bekleyen Ürünler (Alma Bildirimi Yapılması Gerekenler)
WAREHOUSE	Depo Operasyonları	Ürün Topla - Paketle	Sonra Teslim Satış Ürünlerini Topla - Paketle
WAREHOUSE	Depo Operasyonları	Paketleri Sevk Et (İrsaliye)	Sonra Teslim Satış Paketlerini Sevk Et
WAREHOUSE	Depo Operasyonları	Sevkiyat	Oluşturulmuş E-İrsaliyeleri Kontrol Et ve Gönder
STOREMOBİL	Envanter Yönetimi	Ürün Topla - Paketle	Sonra Teslim Satış Ürünlerini Topla - Paketle
STOREMOBİL	Envanter Yönetimi	Ürün Topla - Paketle	Sonra Teslim Satış Paketlerini Sevk Et
ERPMOBİL	Satış & Pazarlama	Toptan Satışlar	Fatura Önceki Süreçler ile Birlikte (Kalan Adetler Kullanılsın)
WAREHOUSEMOBİL	Depo Operasyonları	Ürün Topla - Paketle	Sonra Teslim Satış Ürünlerini Topla - Paketle
WAREHOUSEMOBİL	Depo Operasyonları	Paketleri Sevk Et (İrsaliye)	Sonra Teslim Satış Paketlerini Sevk Et

Raporlar

	Menu	Uygulama	Program Adı	Sorgu Adı
ERP	Finansman Yönetimi	E-Arşiv İşlemleri	Entegratör ile E-Arşiv Fatura Karşılaştırma Listesi	Farklı Faturalar
ERP	Satış & Pazarlama	Fiyatlandırma	Verilen Tarihte Geçerli Satış Fiyat Listesi	İki Tarih Arası Fiyatı Değişen Ürünler Listesi
ERP	Ürün Yönetimi	Optik Ürünleri	ÜTS Web Servis Log Raporu	ÜTS Web Servis Log Raporu
ERP	Depo Yönetimi	Ürün Topla - Paketle	Sonra Teslim Satış Paket Kontrol Listesi	Sonra Teslim Satış Paket Kontrol Listesi
ERP	Depo Yönetimi	Ürün Topla - Paketle	Sonra Teslim Satış Paket Kontrol Listesi	Sonra Teslim Satış Paket Kontrol Listesi 2
ERP	Perakende Satış	Perakende Müşteriler	Perakende Müşteri Kişisel Veri Saklama Onay Raporu	Perakende Müşteri Kişisel Veri Saklama Onay Raporu
ERP	Perakende Satış	Sonra Teslim Satış Sonrası İşlemler	Sonra Teslim Satış Siparişleri Kontrol Listesi	Sonra Teslim Satış Siparişleri Kontrol Listesi
ERP	Perakende Satış	Sonra Teslim Satış Sonrası İşlemler	Sonra Teslim Satış Siparişleri Kontrol Listesi	Sonra Teslim Satış Siparişleri Kontrol Listesi 2
ERP	Perakende Satış	Sonra Teslim Satış Sonrası İşlemler	Sonra Teslim Satış Rezervasyonları Kontrol Listesi	Sonra Teslim Satış Rezervasyonları Kontrol Listesi
ERP	Perakende Satış	Sonra Teslim Satış Sonrası İşlemler	Sonra Teslim Satış Rezervasyonları Kontrol Listesi	Sonra Teslim Satış Rezervasyonları Kontrol Listesi 2
ERP	Perakende Satış	Sonra Teslim Satış Sonrası İşlemler	Sonra Teslim Satış Sevk Emirleri Kontrol Listesi	Sonra Teslim Satış Sevk Emirleri Kontrol Listesi
ERP	Perakende Satış	Sonra Teslim Satış Sonrası İşlemler	Sonra Teslim Satış Sevk Emirleri Kontrol Listesi	Sonra Teslim Satış Sevk Emirleri Kontrol Listesi 2
ERP	Perakende Satış	Sonra Teslim Satış Sonrası İşlemler	Sonra Teslim Satış İrsaliyeleri Kontrol Listesi	Sonra Teslim Satış İrsaliyeleri Kontrol Listesi
ERP	Perakende Satış	Sonra Teslim Satış Sonrası İşlemler	Sonra Teslim Satış İrsaliyeleri Kontrol Listesi	Sonra Teslim Satış İrsaliyeleri Kontrol Listesi 2
ERP	Perakende Satış	Raporlar	Hazırlanan Şüpheli Alacak Mektupları Listesi	Hazırlanan Şüpheli Alacak Mektupları Listesi
ERP	Perakende Satış	Raporlar	Alışveriş Borç Senedi Raporu	Alışveriş Borç Senedi Raporu
ERP	Ayarlar	Kontrol Raporları	Hatalı E-Arşiv Faturaları	Hatalı E-Arşiv Faturaları
STORE	Ürün Yönetimi	Fiyatlandırma	Verilen Tarihte Geçerli Satış Fiyat Listesi	İki Tarih Arası Fiyatı Değişen Ürünler Listesi
STORE	Perakende Satış	Sonra Teslim Satış Sonrası İşlemler	Sonra Teslim Satış Siparişleri Kontrol Listesi	Sonra Teslim Satış Siparişleri Kontrol Listesi
STORE	Perakende Satış	Sonra Teslim Satış Sonrası İşlemler	Sonra Teslim Satış Siparişleri Kontrol Listesi	Sonra Teslim Satış Siparişleri Kontrol Listesi 2
STORE	Perakende Satış	Sonra Teslim Satış Sonrası İşlemler	Sonra Teslim Satış Rezervasyonları Kontrol Listesi	Sonra Teslim Satış Rezervasyonları Kontrol Listesi
STORE	Perakende Satış	Sonra Teslim Satış Sonrası İşlemler	Sonra Teslim Satış Rezervasyonları Kontrol Listesi	Sonra Teslim Satış Rezervasyonları Kontrol Listesi 2
STORE	Perakende Satış	Sonra Teslim Satış Sonrası İşlemler	Sonra Teslim Satış Sevk Emirleri Kontrol Listesi	Sonra Teslim Satış Sevk Emirleri Kontrol Listesi
STORE	Perakende Satış	Sonra Teslim Satış Sonrası İşlemler	Sonra Teslim Satış Sevk Emirleri Kontrol Listesi	Sonra Teslim Satış Sevk Emirleri Kontrol Listesi 2
STORE	Perakende Satış	Sonra Teslim Satış Sonrası İşlemler	Sonra Teslim Satış İrsaliyeleri Kontrol Listesi	Sonra Teslim Satış İrsaliyeleri Kontrol Listesi
STORE	Perakende Satış	Sonra Teslim Satış Sonrası İşlemler	Sonra Teslim Satış İrsaliyeleri Kontrol Listesi	Sonra Teslim Satış İrsaliyeleri Kontrol Listesi 2

STORE	Perakende Satış	Raporlar		Alışveriş Borç Senedi Raporu	Alışveriş Borç Senedi Raporu						
WAREHOUSE	Depo Operasyonları	Ürün Paketle	Topla	-	Sonra Teslim Kontrol Listesi	Satış Paket		Sonra Teslim Kontrol Listesi	Satış Paket		
WAREHOUSE	Depo Operasyonları	Ürün Paketle	Topla	-	Sonra Teslim Kontrol Listesi	Satış Paket		Sonra Teslim Kontrol Listesi 2	Satış Paket		