



PROGRAM ROZVOJE VENKOVA

Evropský zemědělský fond pro rozvoj venkova: Evropa investuje do venkovských oblastí

Základní informace o Portálu farmáře a o Portálu farmáře SZIF

Podklady pro školení

Říjen 2011



1. Základní informace o Portálu farmáře

1.1. Co je Portál farmáře

- Systém vytvářený MZe, provozuje jej Telefónica O2.
- Filozofie Portálu farmáře:
 - Poskytnout zemědělci informace, které jsou o něm vedeny v registrech MZe.
 - Poskytnout základní nástroje k vedení zákonem stanovených evidencí (použití hnojiv, POR, krmiv, zelené nafty, stájový registr, evidence léčení).
 - Poskytnout základní poradenské nástroje tam, kde je to možné.
- Od 1. 1. 2010 součástí Portálu eAGRI (www.eagri.cz).
- Registrovaný přístup do privátních sekcí a aplikací přístupných jen po přihlášení je možné bezplatně získat na agenturách pro zemědělství a venkov.

The image shows two screenshots of the eAGRI website. The top screenshot is the main portal, and the bottom screenshot is the 'Portál farmáře' sub-page. A red box highlights the URL 'http://eagri.cz/public/eagri/' in the browser address bar of the top screenshot. A red arrow points from this box to the 'Portál farmáře' link in the left sidebar of the bottom screenshot. The bottom screenshot also shows a list of registries and a description of the Farm Portal's purpose.

Portál eAGRI - resortní portál Ministerstva zemědělství - Windows Internet Explorer
http://eagri.cz/public/eagri/

Veřejné zakázky Úřední desky Tiskový servis Kalendář akcí Legislativa Kontakty E-podatelna Česky English

eAGRI

Rozcestník eAGRI Hledaný výraz Hledej Podrobné hledání

Uživatelské jméno: Heslo: Přihlásit

Ministerstvo zemědělství
Organizace a struktura ministerstva, agenda ministra zemědělství, koncepce a strategie, zahraniční vztahy, povinné zveřejňované informace a statistiky.

Venkov
Celostátní síť pro venkov, členové síť, krajské a regionální agentury pro zemědělství a venkov, místní akční skupiny, tematické pracovní skupiny.

Dotace
Program rozvoje venkova, Operační program Rybníctví, Přímé platby, Národní dotace, Sp organizace trhu a další dotační programy a

Portál farmáře
Registr půdy, zvířat, trvalých kultur, evidenc hnojiv, POR a pastvy, simulátor kontrol pod evidence zem. podnikatelů a editace kontak

Zemědělství
Rostlinné a živočišné komodity, krmiva, kon podmíněnosti, GMO, ohlašovací povinnosti p ekologické zemědělství.

Lesy
Státní správa lesů, myslivost a rybářství, in oblasti včelařství, inventarizace lesů, statist publikace z oboru lesního hospodářství.

Poradenství a výzkum
Zemědělský výzkum a vývoj, poradenství, v uznávání odborné kvalifikace v EU, průmysl ochrana a výzkumné organizace MZe.

Portál farmáře (eAGRI) - Windows Internet Explorer
http://eagri.cz/public/eagri/farmar/

Veřejné zakázky Úřední desky Tiskový servis Kalendář akcí Legislativa Kontakty E-poda

eAGRI Portál farmáře

Rozcestník eAGRI Hledaný výraz

Portál farmáře

- ▶ Registr půdy - LPIS
- ▶ Registr zvířat
- ▶ Evidence přípravků a hnojiv
- ▶ Registr vinic
- ▶ Registr chmelnic
- ▶ Registr intenzivních sadů
- ▶ Registr množitelských porostů

Hlavním účelem Portálu farmáře je zpřístupněn aplikací registrů Ministerstva zemědělství, a t jak pro přihlášené, tak pro nepřihlášené uživatele. Přihlášení uživatelé mají možnos prohlížet a případně editovat svoje data v jednotlivých registrech. Změny v jednotlivých aplikacích jsou prezentovány formou novinek

Každá aplikace má k dispozici uživatelskou příručku, kterou naleznete v navigaci levého menu příslušného registru.

1.2. Co na Portálu farmáře naleznete

- Nejdůležitější aplikace Portálu farmáře:

Aplikace	Oblast
LPIS – Registr půdy	<ol style="list-style-type: none">1. Základní vyhledávání v mapě2. Informativní tisky3. Nitrátová směrnice, eroze4. AEO, LFA5. Pojmenování bloků, osevní postupy, odpočitatelné plochy6. Katastr nemovitostí7. Tisky map8. Možnost zákresů návrhů PB9. Racionální hnojení, AZZP
IZR – Registr zvířat	<ol style="list-style-type: none">1. Přehled komunikace s ČMSCH2. Vyhledávání v datech ÚE3. Aktivní práce s registrem – objednávky UZ, DUZ, Stájový registr4. Evidence léčení a léků, evidence přirozené plemenitby
EPH – Evidence přípravků a hnojiv	<ol style="list-style-type: none">1. Evidence hnojení, POR, pastvy, zelené nafty (činností), krmiv2. Skladová evidence3. Nápočet produkce statkových hnojiv4. Předání dat orgánu dozoru
Portál farmáře SZIF	<ol style="list-style-type: none">1. Přehled podaných žádostí2. Elektronické podání žádosti3. Úprava kontaktních údajů

- **Uživatelské příručky** k jednotlivým aplikacím naleznete v navigaci levého menu Portálu farmáře v sekci příslušné aplikace/registru.
- Sledujte **Novinky na úvodní stránce** (nejdůležitější změny). Důležité změny v jednotlivých aplikacích jsou uvedeny v podsekci Novinky v sekcích pro jednotlivé aplikace. V rámci Portálu farmáře lze nastavit zasílání novinek e-mailem (postup v kapitole 2.2).

Veřejné zakázky Úřední desky Tiskový servis Kalendář akcí Legislativa Kontakty E-podatelna Česky English

eAGRI Portál farmáře

Přihlášení do Portálu eAGRI (= přihlášení do Portálu farmáře)

Rozcestník eAGRI Hledaný v odrobně hledání

Portál farmáře > Evidence přípravků a hnojiv

Uživatelské jméno: Heslo: **Přihlásit**

Helpdesk
V případě technických problémů s portálem farmáře volejte v pracovní dny od 07:00 do 19:00 hodin na číslo +420 222312977 nebo pište na: helpdesk@mze.cz.

Aplikace pro přihlášené

- Registr půdy - LPIS
- Registr zvířat
- Evidence přípravků a hnojiv
- Data ke stažení
- Editace kontaktů
- Kontroly podmíněnosti
- PGRLF
- Portál farmáře SZIF
- Archiv elektronických podání

Aplikace pro veřejnost

- Veřejný registr půdy - LPIS
- Zatřídění vína
- Evidence zemědělského podnikatele

V levém menu v sekci příslušné aplikace naleznete:

- Novinky v dané aplikaci,
- Uživatelské příručky a další dokumenty (metodické pokyny, formuláře atd.),
- Odkazy pro vstup do aplikací.

V případě problémů kontakt na Helpdesk.

Po přihlášení do Portálu farmáře je klikem na odkaz v rámečku „Aplikace pro přihlášené“ možné vstoupit do jednotlivých aplikací.

Rámeček „Aplikace pro veřejnost“ je viditelný i bez přihlášení.

Na druhou stranu je třeba upozornit na to, že aplikace EPH je filozoficky vytvářena jako základní evidenční nástroj, tedy neobsahuje nadstandardy, které by např. pomocí výnosu plodin dokázaly počítat bilanci živin v půdě nebo by zajistily propojení skladové evidence hnojiv s účetnictvím apod. K tomu nechť nastříkáte slovíčko „zemědělský“.

Z pohledu filozofie aplikace je nutná skutečnost:

1.3. Kam se obrátit při potížích

- Zapomenuté heslo či jiné problémy s přihlášením řešte přes Helpdesk (kontakt naleznete v pravé horní části stránky Portálu farmáře).
- Problémy metodické/aplikační zasílejte na helpdesk@mze.cz. Zanechte na sebe kontakt, ozve se vám příslušný specialista.

2. Doporučení a tipy

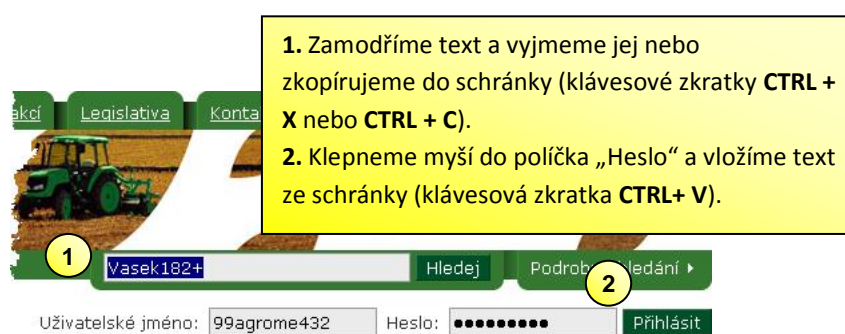
2.1. Tvorba hesla a přihlášení do Portálu farmáře

- **Požadavky na heslo:**
 - heslo se musí skládat z minimálně 9 znaků
 - alespoň jedno malé písmeno (a-z), alespoň jedno velké písmeno (A-Z), alespoň jednu číslici (0-9) a alespoň jeden speciální znak (např. . - +)
- **Doporučení pro tvorbu hesla:**
 - Část hesla si zvolte jako slovo, které se vám bude dobře pamatovat.

- Dále doplňte znaky dle výše uvedených požadavků tak, aby se vám na klávesnici dobře zadávali (např. nezadávejte obtížně vyhledatelný speciální znak), příklad vhodného hesla: **Vasek182+**

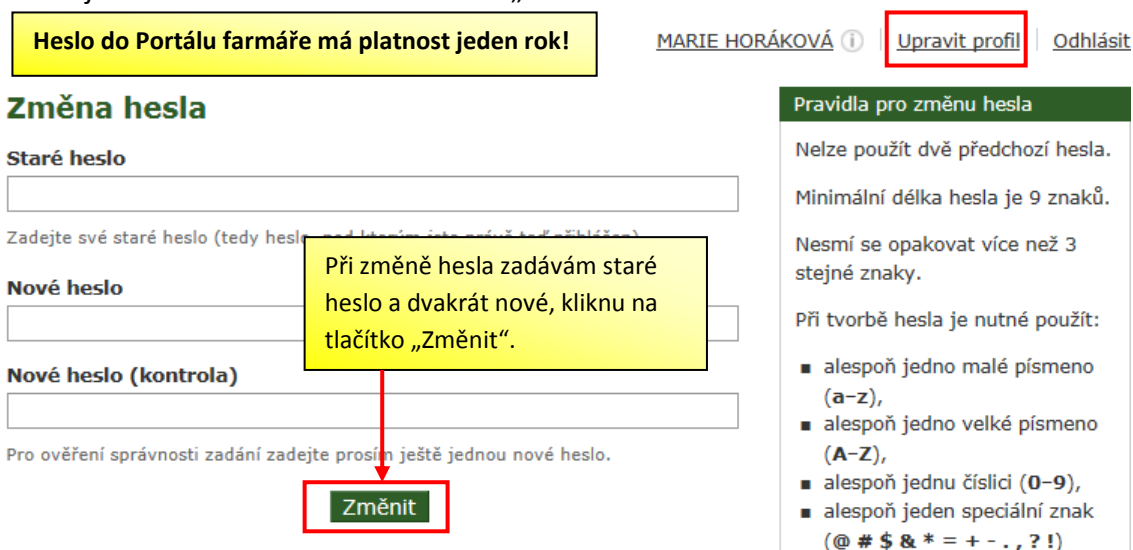
- **Doporučený postup při zadávání hesla:**

1. Heslo **na cizím počítači** zapište do políčka pro vyhledávání na eAGRI – tam uvidíte, co píšete a vyhnete se tak například záměně velkých a malých písmen, záměně znaků "z" a "y" či záměně čísel za znaky s diakritikou.
2. Text v políčku označte myší, vyjměte jej do schránky (např. pomocí zkratky CTRL + X nebo přes pravé myšítko + volba „Vyjmout“) a vložte jej do políčka „Heslo“ (klávesová zkratka CTRL + V).
3. Stiskněte klávesu „Enter“ nebo klepněte na tlačítko „Přihlásit“.



- **Změna vytvořeného hesla**

V případě, že chcete své předchozí heslo změnit, provádí se tato akce pomocí odkazu „Upravit profil“ a následně v sekci „Změna hesla“. Pro vytvoření nového hesla platí stejná pravidla uvedená výše. Pokyny jsou rovněž uvedeny v pravé části okna. Změna je dokončena stisknutím tlačítka „Změnit“.



2.2. Nastavení zaslání novinek z Portálu farmáře

Pro nastavení zaslání novinek e-mailem je třeba být přihlášen do portálu eAGRI. Novinky budou zaslány na e-mail zadaný při zakládání účtu na portálu eAGRI. Změnit či doplnit kontaktní údaje lze pomocí aplikace „Editace kontaktů“ v rámečku „Aplikace pro přihlášené“. Pro přihlášení k odběru novinek stačí stisknout tlačítko „Přihlásit“ v rámečku „Novinky e-mailem“ v pravém sloupci stránky. Nastavení zaslání novinek se provádí buď klikem na odkaz „Nastavení novinek e-mailem“ nebo klikem na „Upravit profil/Nastavit odběr novinek“.

1. Přihlásit do portálu eAGRI.
2. Stisknout tlačítko „Přihlásit“ v rámečku „Novinky e-mailem“

Novinky e-mailem

Můžete se přihlásit k odběru novinek z této sekce.

E-maily pro váš profil (výběr lze omezit v nastavení novinek):
lucie.pisingerova@seznam.cz.

Přihlásit

[Nastavení novinek e-mailem](#)

Pro nastavení zaslání dalších novinek z portálu eAGRI klikněte na odkaz „Nastavení novinek e-mailem“, označte požadované sekce a stiskněte tlačítko „Uložit nastavení“.

2.3. Instalace ovládacího ActiveX prvku pro aplikaci LPIS

Pro práci s mapou LPIS v Internet Exploreru (netýká se ostatních prohlížečů jako Mozilla, Google Chrom a další) je třeba mít nainstalován tzv. Active X prvek. V případě, že po přihlášení do PF a vstupu do LPISu nedojde k automatickému nainstalování Active X prvku, proveďte následující kroky:

1. Rozbalte v levém menu odkaz „Registr půdy – LPIS“ a klikněte na „Stážení Active X prvku“.
2. Klikněte na „Ovládací prvek pro mapy LPIS v IE“.
3. Zvolte možnost „Spustit“ a proveďte instalaci dle pokynů na obrazovce.

Po načtení stránky klikněte na Registr půdy LPIS – Stažení Active X prvku a nainstalujte soubor v příloze.

Portál farmáře > Registr půdy - LPIS > Stažení ActiveX prvku

▼ Registr půdy - LPIS

- Novinky
- Spustit Veřejný registr půdy - LPIS
- Spustit Katalog mapových služeb
- Uživatelské příručky
- Metodické pokyny
- Formuláře k podání
- Stážení ActiveX prvku
- Registr zvířat
- Evidence přípravků a hnoiv

Active X prvek v Internet Exploreru

Pro správnou funkci je nutno mít nainstalovanou aplikaci. Pokud se tak nestane, spustíte její instalaci. Instalaci můžete spustit kliknutím na odkaz "Spustit" v seznamu příloh. Pokud chcete soubor uložit, klikněte na "Uložit".

Přílohy

- Ovládací prvek pro mapy LPIS v IE (EXE, 2 MB)
- Ovládací prvek pro mapy LPIS v IE (RAR, 2 MB)

Chcete soubor spustit nebo uložit?

Název: MGControl65.EXE
Typ: Aplikace, 2,93 MB
Zdroj: eagri.cz

Spustit Uložit Storno

Přestože software stažený z Internetu může být užitečný, soubor tohoto typu může poškodit počítač. Pokud zdroj není důvěryhodný, tento software nespouštějte ani neukládejte. [Jaké je riziko?](#)

3. Portál farmáře SZIF

Jedna z aplikací dostupných z Portálu farmáře MZe (www.eagri.cz) je i Portál farmáře SZIF – dále jen PF SZIF.

Vstup do PF SZIF je na základní obrazovce Portálu farmáře MZe možný na dvou místech – prostřednictvím odkazu v levém menu nebo odkazu v pravé části obrazovky v sekci „Aplikace pro přihlášené“.

Portál farmáře > Portál farmáře SZIF

MARIE HORÁKOVÁ | Upravit profil | Odhlásit

Portál farmáře SZIF

Portál farmáře SZIF kromě **veškerých informací ohledně podávání dotací** poskytuje pro přihlášené uživatele taktéž možnosti **elektronického podání žádostí a prohlížení stavu administrace a výplat již podaných žádostí**.

Portál farmáře SZIF je úzce integrován s portálem eAGRI. V praxi to znamená, že jste-li již **přihlášení na portál eAGRI, vstoupíte do privátní zóny portálu farmáře SZIF, aniž byste se museli dodatečně přihlašovat**. Platí to i pro opačný směr, kdy se přihlásíte nejprve na Portál farmáře SZIF a z něj budete chtít pokračovat v práci na portálu eAGRI.

Portál farmáře SZIF spustíte klikem na odkaz *Portál farmáře SZIF* v pravém okně Agri, nebo klikem na odkaz *Portál farmáře SZIF* v levém menu, buď nejste přihlášení nebo jste přihlášení.

Helpdesk

V případě technických problémů s portálem farmáře volejte v pracovní dny od 07:00 do 19:00 hodin na číslo +420 222312977 nebo pište na: helpdesk@mze.cz.

Aplikace pro přihlášené

- Registr půdy - LPIS
- Registr zvířat
- Evidence přípravků a hnojiv
- Data ke stažení
- Elektr. podání žádosti - použití konv. osiv v EZ
- Editace kontaktů
- Kontroly podmíněnosti
- PGRLF
- Portál farmáře SZIF
- Archiv elektronických podání

Spustit portál farmáře SZIF

Portál farmáře SZIF

Po vstupu do PF SZIF není nutné se znovu přihlašovat, stačí být přihlášený již na Portálu farmáře MZe.

Další možnost vstupu na PF SZIF je přes internetové stránky www.szif.cz.

4. Základní funkce a využití PF SZIF

Z pohledu přihlášeného farmáře lze využití PF SZIF shrnout do následujících pěti okruhů:

- prohlížení případně aktualizace identifikačních údajů zemědělce/žadatele (více v kapitole 3),
- přehled podaných žádostí (více v kapitole 4),
- příprava a možnost elektronického podání vybraných žádostí (více v kapitole 5),
- možnost zasílání informací k jednotlivým administrovaným opatřením na e-mail (více v kapitole 6),
- přechod na webové stránky SZIF (pomocí odkazu v záhlaví stránky) – zde je možné následně prohlížet základní informace k dotacím/opatřením administrovaným SZIF, tiskové zprávy SZIF apod.

5. Identifikační a kontaktní údaje

V oblasti mých identifikačních údajů mi PF SZIF umožňuje:

- prohlížet mé uložené identifikační a kontaktní údaje (v levém menu odkaz [Identifikační a kontaktní údaje](#)),
- přiřadit uložené údaje k vybraným žádostem (v levém menu odkaz [Přiřazení kontaktů k žádostem](#), tento úkon je možné provádět pouze u žádostí, u kterých ještě SZIF nedokončil administraci (vydání rozhodnutí, výplata dotace apod.),
- připravit si formulář pro změnu identifikačních a kontaktních údajů či změnu bankovního spojení (v levém menu odkaz [Nová podání](#) a dále [Doplňková podání](#)).

Všechny výše uvedené možnosti se však aktuálně týkají pouze opatření spadajících pod tzv. Jednotnou žádost (SAPS, Top-Up, LFA, AEO apod.) a dále některých dalších žádostí v rámci neprojektových opatření Programu rozvoje venkova (PUZČ, Zakládání skupin výrobců) či plateb Společné organizace trhu s vínem. Neplatí to tedy pro žádosti projektových opatření Programu rozvoje venkova či ostatních opatření SOT (mléčné kvóty, intervenční nákupy apod.).

6. Přehled podaných žádostí

Na PF SZIF si mohou rovněž prohlédnout informace o svých žádostech podaných od roku 2004. Přehled podaných žádostí platí pro opatření v rámci Jednotné žádosti a dále opatření v rámci Horizontálního programu rozvoje venkova (HRDP) a Programu rozvoje venkova (PRV).

Po zvolení odkazu [Přehled podání](#) a dále [Přehled žádostí](#) se mi zobrazí seznam žádostí. Po kliknutí na číslo vybrané žádosti mohou zobrazit další dostupné informace (fázi administrace, údaje týkající se deklarovaných pozemků, počtů zvířat apod., či informace ohledně proplacení žádosti).

PO ZVOLENÍ ODKAZU [PŘEHLED ŽÁDOSTÍ](#) SE MI OBJEVÍ TABULKA S PODANÝMI ŽÁDOSTMI. KLIKUTÍM NA **ČERVENÉ ČÍSLO** ŽÁDOSTI ZOBRAZÍM DETAIL S DALŠÍMI ÚDAJI.

Rok	Číslo žádosti	Žádost/proces	Status žádosti
2011	11/F ID/431/020158-T	Top-Up - národní dorovnání k SAPS	Administrováno na RO Hradec Králové
2011	11/F ID/431/020158-S	SAPS - jednotná platba na plochu	Administrováno na RO Hradec Králové
2011	11/F ID/431/020158-M	Dojnice	Administrováno na RO Hradec Králové
2011	11/F ID/431/020158-L	EAFRD LFA	Administrováno na RO Hradec Králové

7. Příprava a podání elektronických žádostí

Portál mi umožňuje připravit si tzv. předtisk elektronické žádosti, který mohu následně také elektronicky podat, resp. vložit na PF SZIF (nejde však o povinnost, ale jednu z možných variant podání žádosti).

Jedná se o čtyři oddělené skupiny formulářů/žádosti:

- Jednotná žádost a žádosti AEO (odkaz [Nová podání](#) a dále [Jednotná žádost a žádosti AEO](#)),
- žádosti PRV – projektová opatření (odkaz [Nová podání](#) a dále [Žádosti PRV – projektová opatření](#)),
- žádosti OP Rybářství – projektová opatření (odkaz [Nová podání](#) a dále [Žádosti OP Rybářství – projektová opatření](#)),
- formuláře na změnu identifikačních či kontaktních údajů, změnu bankovního spojení či formulář vzdání se práva na odvolání (odkaz [Nová podání](#) a dále [Doplňková podání](#)).

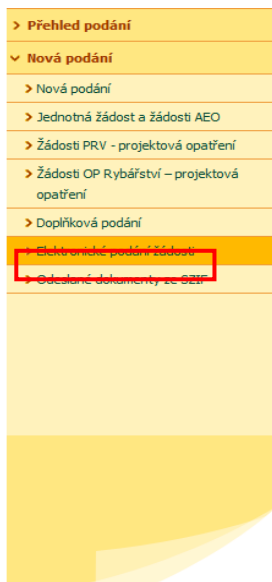
Po zvolení konkrétního odkazu se mi objeví obrazovka (specifická pro danou skupinu formulářů), prostřednictvím které si příslušný formulář připravím a nechám vygenerovat.

Bližší informace k přípravě jednotlivých elektronických formulářů jsou k dispozici na stránkách www.szif.cz v sekcích příslušných opatření.

Doporučení: Je vhodné si připravovaný formulář žádosti uložit na svůj počítač (a zde teprve dále vyplňovat a ukládat) a teprve kompletně vyplněný formulář žádosti pak nahrát zpět na PF SZIF. Formulář mohu sice vyplňovat i přímo na PF SZIF, ale riskuji problémy v souvislosti s možnými výpadky připojení k internetu apod.

Elektronické podání žádosti

Pomocí odkazu [Nová podání](#) a dále [Elektronické podání žádosti](#) mohu připravený formulář žádosti nahrát na PF SZIF. Elektronické podání funguje na principu vložení souboru z mého počítače a odeslání na PF SZIF. V dolní části obrazovky pak vidím případně předchozí zaslané formuláře.



ELEKTRONICKÉ PODÁNÍ ŽÁDOSTI

Formulář žádosti vyhledám (tlačítko „Procházet“) ve svém počítači, vložím a tlačítkem „Odeslat“ jej nahraji na PF SZIF.

Žádosti o dotaci PRV – projektová opatření

Datum zaslání/nahrání	Opatření/podopatření/záměr	Název projektu	Soubory
15.06.2011 15:52:29	I.3.4.		Stáhnout soubor Stáhnout potvrzení
PRV Žádost o proplacení			
Naposledy uloženo			Soubory
26.07.2011 22:22:07	10/011/13400/451/004121		Stáhnout soubor Stáhnout potvrzení
26.07.2011 22:21:38	10/011/13400/451/004121		Stáhnout soubor Stáhnout potvrzení

V dolní části obrazovky vidím předchozí žádosti nahrané žádosti na PF SZIF.

Pozor: Elektronické podání (vlození souboru žádosti na PF SZIF) dosud neznamená úplné podání žádosti směrem k SZIF, a musí tedy být doplněno osobní návštěvou na příslušném pracovišti SZIF (Regionální pracoviště SZIF či Agentury pro zemědělství a venkov) popřípadě zasláním podepsané žádosti poštou – viz podmínky jednotlivých opatření.

Všechny uvedené formuláře se vyskytují ve formátu PDF. K práci s předvyplněným a následně nahraným formulářem na PF SZIF tedy musím mít na svém počítači nainstalován prohlížeč **Adobe Reader** (optimálně verze 10). Mohu případně využít odkaz na PF SZIF [PROHLÁŠENÍ O PŘÍSTUPNOSTI](#) a na následující obrazovce si potřebný prohlížeč nainstalovat (viz obrázek).

Informace prezentované v jiných formátech

Některé informace na tomto webu jsou dostupné v jiné než textové či hypertextové podobě. Odkazy vedoucí na tyto soubory jsou v textu vyznačeny příslušnou ikonou upozorňující na jiný obsah cílového odkazu.

Dokumenty se mohou vyskytnout v těchto formátech:

- **PDF** - pro tento formát je volně ke stažení prohlížeč **Adobe Reader**.
- **DOC, XLS, PPT** - společnost Microsoft poskytuje ke svým produktům řadu Office volně ke stažení prohlížeče (**Word Viewer, Excel Viewer, PowerPoint Viewer 2007**)
- **RTF** - dokáže zobrazit a editovat většina běžně používaných textových editorů
- **ZIP** - některé dokumenty mohou být z důvodu velikosti komprimovány, na dekomprimovat.

Kontakt na správce webu

Vaše náměty, postřehy či informace o problémech, na které narazíte při používání této stránky, můžete poslat na e-mail: info@szif.cz.

[INFOLINKA: 222 871 871](#)
[E-MAIL: INFO@SZIF.CZ](mailto:INFO@SZIF.CZ)
[VÍCE KONTAKTNÍCH ÚDAJŮ](#)
[VYTISKNOUT](#)
[MAPA STRÁNEK](#)
[PROHLÁŠENÍ O PŘÍSTUPNOSTI](#)

V dolní části obrazovky PF SZIF zvolím odkaz [PROHLÁŠENÍ O PŘÍSTUPNOSTI](#) a na následující obrazovce použiji odkaz na stažení prohlížeče Adobe Reader.

Odeslané dokumenty ze SZIF

V současné době již SZIF vystavuje na PF SZIF část dokumentů, které v průběhu administrace odešle zemědělci/žadatelé. Tyto si mohou prohlédnout rovněž pomocí odkazu [Nová podání](#) a [Odeslané dokumenty ze SZIF](#).

Nejedná se však aktuálně o všechny druhy žádostí, výše uvedené se prozatím týká projektových opatření Programu rozvoje venkova (SZIF bude tuto oblast dále rozšiřovat).

8. Zasílání informací na e-mail

PF SZIF mohou dále využít pro nastavení zasílání aktuálních informací SZIF do své e-mailové schránky. Tuto službu zapnu pomocí odkazu [Nastavení](#) v horní části obrazovky PF SZIF a dále na záložce „Zasílání informací – výběr sekcí“. Vyberu si konkrétní oblasti, ze kterých chci zasílat zpravodajství od SZIFu a potvrdím tlačítkem „Uložit“.

NASTAVENÍ

Stisknu odkaz [Nastavení](#) a zvolím záložku „Zasílání informací – výběr sekcí“.

ZASÍLÁNÍ INFORMACÍ NA E-MAIL

Je bezplatná služba poskytovaná Fondem odborné i laické veřejnosti. Zajišťuje Vám doručení nejaktuálnějších informací od nás přímo do Vaší e-mailové schránky.

Odebírání novinek

Označte složky, které si přejete odebírat, tlačítko Uložit podle potřeby vytvoří nové odebírání, nebo změni staré.

- Platby na základě jednotné žádosti**
 - Jednotná žádost
 - Oddělená platba za tuto (archiv zpravodajství)
 - Jednotná platba na plochu (archiv zpravodajství)
- Program rozvoje venkova
 - DDP - Operační program RVMZ + Rybářství
 - DDP - Horizontální plán rozvoje venkova (HRDP)
 - DDP - SAPARD
- Společná organizace trhu
- Tržní informační systém
- Marketingová podpora trhu

Poslat s přílohou
 Poslat pouze upozornění

Uložit

Formulář pro odebírání novinek uložím.

Rozbalím a následně zaškrtnu příslušné oblasti či opatření, ze kterých chci informace zasílat.