



ФЕДЕРАЛЬНАЯ СЛУЖБА
ГОСУДАРСТВЕННОЙ СТАТИСТИКИ

Статистика в открытом доступе



Алтайский край
2022



НОРМАТИВНО - ПРАВОВЫЕ ОСНОВЫ

Международные принципы
официальной статистики

Федеральный закон от
29.11.2007 N 282-ФЗ «Об
официальном статистическом
учете и системе государственной
статистики в Российской
Федерации»

Федеральный план
статистических работ (утвержден
Распоряжением Правительства
РФ от 06.05.2008 N 671-р
(с последующими
изменениями))

Административные регламенты по исполнению государственных функций



«Предоставление гражданам и организациям официальной статистической информации», утвержденный приказом Росстата от 29.12.2012 № 668



«Обеспечение заинтересованных пользователей данными бухгалтерской (финансовой) отчетности юридических лиц, осуществляющих свою деятельность на территории Российской Федерации, а также аудиторскими заключениями о ней за отчетные периоды 2014-2018 годов», утвержденный приказом Росстата от 27.12.2019 № 822

На территории Алтайского края и Республики Алтай сбор, обработку, накопление и анализ официальной статистической информации, осуществляет Управление Федеральной службы государственной статистики по Алтайскому краю и Республике Алтай (Алтайкрайстат)



Ключевые ценности официальной статистики

Независимость и
беспристрастность

Научная обоснованность

Открытость

Профессионализм

Соответствие международным
стандартам



Информационное обслуживание пользователей

Предоставление гражданам и организациям официальной статистической информации

Обеспечение заинтересованных пользователей данными бухгалтерской (финансовой) отчетности юридических лиц

Самостоятельная работа с статистическими изданиями в режиме библиотеки

Оказание информационных услуг по индивидуальному запросу



Основные принципы нашей деятельности

Соблюдение Законодательства РФ
Обеспечение:

- информационных потребностей государства и общества;
- открытости и доступности официальной статистической информации;
- конфиденциальности первичных данных на всех этапах деятельности по осуществлению официального статистического учета;
- независимости при формировании официальной статистики;
- максимального качества предоставляемой информации;
- совместимости государственной статистики с другими информационными системами.

ИНФОРМАЦИОННЫЕ РЕСУРСЫ

Публикации, размещенные на официальном сайте

Доклад «Социально-экономическое положение Алтайского края»

Краткосрочные экономические показатели Алтайского края

Статистический ежегодник

Алтайский край в цифрах



Алтайкрайстат обладает уникальными информационными ресурсами, не имеющими аналогов в крае:

Банк готовых документов (БГД)

Региональная база статистических данных (РБСД) – 7,7 млн. значений показателей

База данных показателей муниципальных образований (БД ПМО) – 8,1 млн. значений показателей

Муниципальная база статистических данных по г. Барнаулу (МБСД) – 239,1 тыс. значений показателей

Ежегодно Алтайкрайстат подготавливает большой объем статистической информации в форме докладов, сборников, бюллетеней, оперативной информации, аналитических записок и обзоров, выпусков экспресс-анализа – более 450 публикаций

ИНФОРМАЦИОННЫЕ РЕСУРСЫ

Общедоступные
информационные
ресурсы официальной
статистической
информации



Официальный Интернет-портал
Росстата <https://rosstat.gov.ru/>

Официальные Интернет-порталы
Территориальных органов
Федеральной службы
государственной статистики
<https://akstat.gks.ru>

Единая межведомственная
информационно-статистическая
система ЕМИСС
<https://fedstat.ru>

ПОЛЕЗНЫЕ ССЫЛКИ

ЕМИСС	Единая межведомственная информационно – статистическая база Содержит официальную статистическую информацию, формируемую субъектами официального статистического учета в рамках Федерального плана статистических работ. https://fedstat.ru/	БД БОО	Банк данных бухгалтерской отчетности организаций Содержит данные бухгалтерской (финансовой) отчетности юридических лиц, осуществляющих свою деятельность на территории Российской Федерации. https://gks.ru/accounting_report
БД ПМО	Базы данных показателей муниципальных образований Позволяет получить статистическую информацию, характеризующую состояние экономики и социальной сферы муниципального образования. База формируется на основе форм федерального государственного статического наблюдения в соответствии с ежегодно утверждаемым Перечнем показателей, предусмотрена также загрузка показателей для оценки эффективности деятельности органов местного самоуправления. https://gks.ru/dbscripts/munst/munst01/DBInet.cgi	ВИТРИНА ДАННЫХ	Витрина статистических данных Витрина позволит пользователям выгрузить данные в несколько форматов файлов и строить графики динамики данных, выгружать отчеты по данным и даже смотреть их распределение по карте России. Пользователь также сможет сохранять «избранные» показатели, наиболее важные для него, и получать уведомление об их обновлении. https://showdata.gks.ru/finder/
BI-система	BI-платформа или система бизнес-аналитики Это сжатая и доступная статистика для тех, кто не хочет долго ждать ответов на вопросы по ключевым социально-экономическим показателям Российской Федерации. Пара кликов — и нужная информация на экране. При желании данные выгружаются в Word, Excel, CSV, HTML, PDF. Действующие разделы на платформе: Демография, Статистика цен, торговли, предприятий, труда, туризма, доходов населения и др. http://bi.gks.ru/biportal/contourbi.jsp?allsol=1	Сайт Алтайкрайстата	Сайт Алтайкрайстата Статистическая информация по Алтайскому краю и Республике Алтай публикуется на официальном сайте Алтайкрайстата. Здесь размещены данные по важнейшим социально-экономическим направлениям. Ссылки на этой странице позволяют быстро перейти на официальные сайты Росстата, других территориальных органов статистики. http://akstat.gks.ru

ИНТЕРНЕТ - ПОРТАЛ РОССТАТА

<https://rosstat.gov.ru>

Федеральная служба государственной статистики

О Росстате **Статистика** Публикации Респондентам Пресс-служба Контакты

Главная страница / Статистика

Статистика

- Официальная статистика
- Переписи и обследования
- Методология и нормативно-справочная информация
- BI-система

Федеральная служба государственной статистики

О Росстате Статистика Публикации Респондентам Пресс-служба Контакты

Главная страница / Статистика / Официальная статистика / Базы данных

Базы данных

На Едином Интернет-портале Росстата представлены следующие базы данных

- WEB Единая межведомственная информационно - статистическая система (ЕМИСС) 28.08.2018
- HTM Показатели муниципальных образований 22.21 Кб, 22.09.2022
- Web Статистический регистр Росстата 27.06.2019

База данных показателей муниципальных образований

Российская Федерация

Число муниципальных образований по субъектам Российской Федерации

- на 1 января 2022 года

Сибирский федеральный округ

- Республика Алтай
- Республика Тыва
- Республика Хакасия
- Алтайский край
- Кемеровская область
- Новосибирская область
- Омская область
- Томская область

Федеральная служба государственной статистики

Введите свой запрос

О Росстате **Статистика** Публикации Респондентам Пресс-служба Контакты

СДАТЬ СТАТИСТИЧЕСКУЮ ОТЧЕТНОСТЬ ОНЛАЙН

Новости Росстата

Календарь публикаций Календарь отчетности BI-система

Росстат подключается к блокчейн-платформе ФНС России

10.10.2022 09:30

Публикации [Посмотреть все](#)

Федеральная служба государственной статистики

О Росстате Статистика Публикации Респондентам Пресс-служба Контакты

Главная страница / Статистика / Официальная статистика / Базы данных

Базы данных

На Едином Интернет-портале Росстата представлены следующие базы данных

- WEB Единая межведомственная информационно - статистическая система (ЕМИСС) 28.08.2018
- HTM Показатели муниципальных образований 22.21 Кб, 22.09.2022
- Web Статистический регистр Росстата 27.06.2019
- Сплошное наблюдение малого и среднего бизнеса
- СБОРНИК «Методики расчета показателей национальных проектов (программ)»
- Методология и нормативно-справочная информация
- Зарплата отдельных категорий работников социальной сферы и науки
- Предоставление данных бухгалтерской (финансовой) отчетности

ЕМИСС

Показатели Ведомства Войти

Начните ввод названия ведомства ...

Ведомств: 65

Ведомство	Исключенные показатели
1. Федеральная служба государственной статистики	3051
3. Министерство внутренних дел Российской Федерации	254
5. Министерство Российской Федерации по делам гражданской обороны, чрезвычайным ситуациям и ликвидации последствий стихийных бедствий	15
6. Министерство иностранных дел Российской Федерации	0
7. Министерство обороны Российской Федерации	6
8. Министерство юстиции Российской Федерации	12
9. Федеральная служба государственной регистрации, кадастра и картографии	99
10. Федеральная служба судебных приставов	21
11. Федеральная антимонопольная служба	16
12. Государственная фельдшерская служба Российской Федерации	1
13. Федеральная служба безопасности Российской Федерации	12
15. Министерство здравоохранения Российской Федерации	209

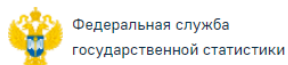
Переписи населения

Витрина данных

Экономическая перепись

ИНТЕРНЕТ - ПОРТАЛ РОССТАТА

https://rosstat.gov.ru



Введите свой запрос



- О Росстате
- Статистика
- Публикации
- Респондентам
- Пресс-служба
- Контакты

СДАТЬ СТАТИСТИЧЕСКУЮ ОТЧЕТНОСТЬ ОНЛАЙН

Новости Росстата

Календарь публикаций

Календарь отчётности

BI-система

Информационно-аналитические материалы

- Возрастно-половая структура населения
- Рождаемость
- Общие демографические итоги
- Компоненты изменения численности населения
- Смертность
- Брачность и разводимость

Год: 2022 • Месяц: Август

Федеральный округ • Субъект РФ

08.2022

Число зарегистрированных рождений, чел.

123 189

08.2022

Число зарегистрированных умерших, чел.

146 524

08.2022

Число зарегистрированных браков, ед.

116 404

Динамика рождаемости и смертности

Динамика числа зарегистрированных браков

Брачность и разводимость

Брачность и разводимость

Месяц: Август • Год: 2022 • Федеральный округ • Субъект РФ

08.2022

Число зарегистрированных браков и разводов

116 404

08.2022

Число зарегистрированных разводов, ед.

66 584

08.2022

Средний коэффициент брачности, чел. на одну женщину

6.3

08.2022

Средний коэффициент разводимости, чел. на одну женщину

4.6

Динамика количества зарегистрированных браков и разводов

Динамика относительных показателей

Экономические показатели Российской Федерации

Демография

Статистика предприятий

Статистика потребительских цен (ежемесячно)

Данные Росстата

Данные Росстата

Данные Росстата

Дополнение населения

Показатели рождаемости по годовым данным

Показатель: Средний возраст матери при рождении ребенка, лет • Год: 2020

Карта Таблица Сравнение регионов

Субъект РФ	Средний возраст матери при рождении ребенка, лет
Республика Карелия	29,58
Кировская область	29,45
Архангельская область	29,42
Забайкальский край	27,97
Ставропольский край	27,95
Чукотский автономный округ	27,86
Чеченская Республика	27,82
Республика Дагестан	27,24
Республика Алтай	28,30
Республика Тыва	28,47
Республика Хакасия	28,62
Алтайский край	28,73
Красноярский край	28,89
Иркутская область	29,01
Новосибирская область	29,16
Томская область	29,24
Дальневосточный федеральный округ	29,24
Республика Бурятия	29,24
Республика Саха (Якутия)	28,89
Амурская область	28,35
Приморский край	28,61
Камчатский край	28,61
Магаданская область	28,30
Чукотский автономный округ	28,30
Хабаровский край	28,30
Якутия	28,30
Иркутская область	28,30
Новосибирская область	28,30
Томская область	28,30
Дальневосточный федеральный округ	28,30
Республика Бурятия	28,30
Республика Саха (Якутия)	28,30
Амурская область	28,30
Приморский край	28,30
Камчатский край	28,30
Магаданская область	28,30
Чукотский автономный округ	28,30
Хабаровский край	28,30
Якутия	28,30

Показатели рождаемости по годовым данным

Год: 2000 - 2022

Год	Месяц	Показатель
2000	Декабрь	25,50
2001	Декабрь	25,67
2002	Декабрь	25,70
2003	Декабрь	25,71
2004	Декабрь	25,71
2005	Декабрь	25,71
2006	Декабрь	25,71
2007	Декабрь	25,71
2008	Декабрь	25,71
2009	Декабрь	25,71
2010	Декабрь	25,71
2011	Декабрь	25,71
2012	Декабрь	25,71
2013	Декабрь	25,71
2014	Декабрь	25,71
2015	Декабрь	25,71
2016	Декабрь	25,71
2017	Декабрь	25,71
2018	Декабрь	25,71
2019	Декабрь	25,71
2020	Декабрь	25,71
2021	Декабрь	25,71
2022	Декабрь	25,71

ИНТЕРНЕТ - ПОРТАЛ РОССТАТА
<https://rosstat.gov.ru>

22111100200050200001
Среднемесячная номинальная начисленная заработная плата работников по полному кругу организаций (ОКВЭД2 с 2017г.)

Код показателя в витрине данных
22111100200050200001

Показатель КСП

Разрезы

- ОКАТО
- ОКВЭД2
- ОКФС

19 не по	A	B	C
19 по			2021 г., 22111100200050200001 Среднемесячная номинальная начисленная заработная плата работников по полному кругу организаций (ОКВЭД2 с 2017г.)
1			
2	ВСЕГО (по всем формам собственности)	199	
3	Российская Федерация	643	
4	Всего по обследуемым видам экономической деятельности	101.АГ	57243.70
5	Алтайский край	01000000000	
6	Всего по обследуемым видам экономической деятельности	101.АГ	33871.70

Единая межведомственная информационно-статистическая система (ЕМИСС) <https://fedstat.ru/>

ЕМИСС ГОСУДАРСТВЕННАЯ СТАТИСТИКА

Показатели Ведомства Войти

Официальные статистические показатели

8026 показателей

65 ведомств

Поиск...

Расширенный поиск

Инструменты

Выделить Данные Транспонировать

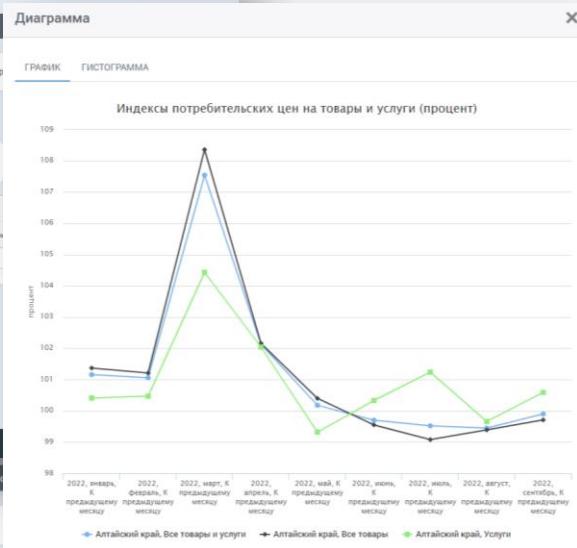
Отменить настройку

Виды товаров и услуг

- Молоко питьевое цельное пастеризованное 2,5-3,2% жирности, л
- Молоко питьевое цельное стерилизованное 2,5-3,2% жирности, л
- Молочный напиток пастеризованный 2,5-3,2% жирности, л
- Молочный напиток стерилизованный 2,5-3,2% жирности, л
- Молоко сухое цельное, кг
- Молоко стученное с сахаром, 400 г
- Смеси сухие молочные для детского питания, кг

Фильтровать Очистить

ДАНН



ЕМИСС ГОСУДАРСТВЕННАЯ СТАТИСТИКА

Показатели Ведомства

Начните ввод названия ведомства ...

Ведомств: 65

- 1. Федеральная служба государственной статистики
 - + 1.1. Стратегические направления деятельности Росстата
 - + 1.2. Система национальных счетов
 - + 1.28. Инвестиции
 - 1.29. Цены и тарифы
 - + 1.29.1. Средние цены на отдельные потребительские товары (услуги) и индексы потребительских цен
 - + 1.29.1. Средние цены на отдельные потребительские товары (услуги) и индексы потребительских цен
 - 1.29.2. Средние потребительские цены (тарифы) на продовольственные, непродовольственные товары и услуги
 - Средние потребительские цены (тарифы) на товары и услуги
 - Индексы потребительских цен на товары и услуги в группировке классификатора индивидуального потребления по целям (КИПЦ)
 - + 1.29.4. Базовый индекс потребительских цен

Посетителей в день

4844

Посетителей в неделю

19196

Популярные показатели

За неделю

- 38 Введено в действие общей площади жилых домов (оперативные данные)
- 32 Индексы потребительских цен на товары и услуги
- 16 Средние потребительские цены (тарифы) на товары и услуги
- 14 Индексы цен на продукцию (затраты, услуги) инвестиционного назначения с 2017 г.

Инструменты

Выделить Данные Транспонировать

Отменить настройку

Виды товаров и услуг

Классификатор объект...

- Республика Хакасия
- Алтайский край
- Красноярский край
- Таймырский (Долгано-Ненецкий) автономный округ (Красноярский край)
- Эвенкийский автономный округ (Красноярский край)
- Иркутская область
- Усть-Ордынский Бурятский округ
- Кемеровская область - Кузбасс

Фильтровать Очистить

Методика расчета

Февраль 59 март

Построить график Настройки

Методика расчета

Февраль 59 март

Построить график Настройки

		2022	
		август	сентябрь
1	Средние потребительские цены (тарифы) на товары и услуги (Молоко питьевое цельное пастеризованное 2,5-3,2% жирности, л)		
2			
3			
4			
5	рубль Российская Федерация	72.94	72.83
6	Алтайский край	71.1	72.98
7	Барнаул	70.26	72.64
8	Бийск	75.14	77.85
9	Рубцовск	68.31	67.36
10			

Перетащите сюда заголовок колонки, чтобы сгруппировать записи из этой колонки

Классификатор объект...	Виды товаров и услуг	2022			
		август	сентябрь	август	сентябрь
		к предыдущему ме...	к предыдущему ме...	к предыдущему ме...	к предыдущему ме...
Алтайский край	Все товары и услуги	99.7	99.52	99.45	99.9
	Все товары	99.55	99.08	99.39	99.71
	Услуги	100.33	101.24	99.66	100.59

Перетащите сюда заголовок колонки, чтобы сгруппировать записи из этой колонки

Виды товаров и услуг	Классификатор объект...	Единица измерения	2022	
			август	сентябрь
Молоко питьевое цельное п...	Российская Федерация	рубль	72.94	72.83
	Алтайский край	рубль	71.1	72.98
	Барнаул	рубль	70.26	72.64
	Бийск	рубль	75.14	77.85
	Рубцовск	рубль	68.31	67.36

ИНТЕРНЕТ - ПОРТАЛ АЛТАЙКРАЙСТАТА <https://akstat.gks.ru>

В оперативном режиме размещается актуальная информация Алтайкрайстата по всем направлениям деятельности

Данные по важнейшим социально-экономическим показателям:

- потребительские цены;
- средняя заработная плата;
- уровень жизни;
- социальная сфера;
- торговля и услуги;
- наука и инновации и много другой полезной информации

Выпускаемые в рамках Федерального плана статистических работ:

- Доклад «Социально-экономическое положение Алтайского края»
- Краткосрочные экономические показатели Алтайского края
- Статистический ежегодник
- Алтайский край в цифрах

Для самостоятельного получения кодов статистики по общероссийским классификаторам и перечня необходимых к представлению форм статистической отчетности

Данные всероссийских переписей населения, сельскохозяйственных переписей, сплошных статистических наблюдений малого и среднего бизнеса и других обследований

Управление Федеральной государственной статистики по Алтайскому краю и Республике Алтай

Введите свой запрос

Об Алтайкрайстате | Статистика | Публикации | Респондентам | Обратная связь | Информационные услуги

СДАТЬ СТАТИСТИЧЕСКУЮ ОТЧЕТНОСТЬ ОНЛАЙН

Получить данные о кодах и формах | Статистический календарь | Витрина данных Росстата

VI-система

Актуальная информа... | Перейти в раздел | Каталог публикаций | Перейти в раздел

10 января: Не нашли информацию, поможем...

08 сентября 2021: Путеводитель по официальному сайту Алтайкрайстата

Справочная информация | Базы данных

Оперативные показатели

Показатель	Значение	Единица измерения
Индекс потребительских цен в Алтайском крае (ИПЦ) (сентябрь 2022 к декабрю 2021)	110,88	%
Индекс потребительских цен в Алтайском крае (ИПЦ) сентябрь 2022 к августу 2022)	99,90	%

Численность постоянного населения России на 1 января

149 000 000
148 000 000
147 000 000
146 000 000

Полный перечень публикаций, которые выпускает Алтайкрайстат

Подробный навигатор по сайту

ИНТЕРНЕТ - ПОРТАЛ АЛТАЙКРАЙСТАТА <https://akstat.gks.ru>

Управление Федеральной службы государственной статистики по Алтайскому краю и Республике Алтай

Об Алтайкрайстате **Статистика** Публикации Респондентам Обратная связь Информационные услуги

Главная страница / Статистика / **Официальная статистика** / Алтайский край / **Население**

Население

Регламент актуализации данных и информирования пользователей об update данных по важнейшим социально-экономическим показателям

Основные показатели

Численность и состав населения

Численность населения Алтайского края на 1 января 2022 и среднегодовая за 2021 год 43.6 Кв, 25.04.2022

Утвержденная численность населения Алтайского края на 1 января 2021 и в среднем за 2020 год 49.76 Кв, 26.10.2021

Дата актуализации 25.04.2022	Численность населения на 1 января 2022			Среднегодовая численность населения за 2021 год		
	ВСЕ	Город	Село	ВСЕ	Город	Село
Оценка численности постоянного населения произведена без учета итогов ВПН-2020	2268179	1302594	965585	2282266	1307794	974472
Муниципальные образования Алтайского края	692148	647112	45036	693843	648872	44971
Городской округ город Барнаул	27976	27976	0	28205	28205	0
Городской округ город Алейск	14991	14991	0	15060	15060	0
Городской округ город Белокуриха	205926	196442	9484	207002	197436	9566
Городской округ город Бийск	44923	44923	0	45164	45164	0
Городской округ город Заринск	74553	74553	0	74570	74570	0
Городской округ город Новоалтайск	137582	137582	0	138574	138574	0
Городской округ город Рубцовск	38156	28352	9804	38405	28554	9851
Городской округ город Славгород	17693	17693	0	17816	17816	0
Городской округ город Яровое	12355	12355	0	12314	12314	0
Городской округ поселок Сибирский (ЗАТО)	12979	0	12979	13151	0	13151
Залесовский муниципальный округ	12851	0	12851	13090	0	13090
Алейский муниципальный район	769	0	769	830	0	830
Сельское поселение Алейский сельсовет	543	0	543	543	0	543
Сельское поселение Безлопосовский сельсовет	525	0	525	532	0	532
Сельское поселение Большепашановский сельсовет	878	0	878	891	0	891
Сельское поселение Боросовский сельсовет	914	0	914	933	0	933
Сельское поселение Дружининский сельсовет	716	0	716	732	0	732
Сельское поселение Дубровский сельсовет	1521	0	1521	1526	0	1526
Сельское поселение Кашинский сельсовет	1067	0	1067	1082	0	1082
Сельское поселение Кировский сельсовет	569	0	569	586	0	586
Сельское поселение Краснопартизанский сельсовет	490	0	490	496	0	496
Сельское поселение Малиновский сельсовет	180	0	180	191	0	191
Сельское поселение Моховской сельсовет	810	0	810	817	0	817

Управление Федеральной службы государственной статистики по Алтайскому краю и Республике Алтай

Об Алтайкрайстате **Статистика** Публикации Респондентам Обратная связь Информационные услуги

Главная страница / Статистика / **Официальная статистика** / Алтайский край / Информационно-аналитические материалы, срочные публикации и комментарии

Информационно-аналитические материалы, срочные публикации и комментарии

Краткосрочные экономические показатели Алтайского края за август 2022 года

Численность пенсионеров и размер назначенных пенсий в Алтайском крае. На 1 июля 2022 года

Оборот розничной торговли Алтайского края в августе 2022 года

Информационно-аналитические материалы, срочные публикации и комментарии

Управление Федеральной службы государственной статистики по Алтайскому краю и Республике Алтай

Об Алтайкрайстате **Статистика** Публикации

Официальная статистика

Алтайский край

Республика Алтай

Муниципальная статистика

Алтайский край

Республика Алтай

Население

Внешнеэкономическая деятельность

Финансы

Рынок труда и занятость населения

Жилищные условия

Государство, общественные организации

Предпринимательство

Информационно-аналитические материалы, срочные публикации и комментарии

АЛТАЙКРАЙСТАТ

ОБОРОТ РОЗНИЧНОЙ ТОРГОВЛИ Алтайского края в августе 2022 года

40 485,6 млн рублей

49,7% непродовольственные товары

ОБОРОТ РОЗНИЧНОЙ ТОРГОВЛИ

39 918,2 млн рублей

50,3% продовольственные товары

Динамика оборота розничной торговли (нарастающим итогом в % к соответствующему периоду прошлого года, в сопоставимых ценах)

август 2022 г. к августу 2021 г. **102,4%**

январь – август 2022 г. к январю – августу 2021 г. **103,4%**

АЛТАЙКРАЙСТАТ

ЧИСЛЕННОСТЬ ПЕНСИОНЕРОВ ПО ВИДАМ ПЕНСИОННОГО ОБЕСПЕЧЕНИЯ И КАТЕГОРИЯМ ПЕНСИОНЕРОВ

На 1 июля 2022

Численность пенсионеров **719,9**

в % к соответствующему периоду предыдущего года **98,6**

в расчете на 1000 человек населения **317,4**

Структура распределения численности пенсионеров по видам пенсионного обеспечения и категориям пенсионеров, в % от общего числа пенсионеров

По старости **83,3** **82,9**

По инвалидности **3,0** **3,1**

По случаю потери кормильца **3,0** **3,0**

Пострадавшие в результате радиационных и техногенных катастроф и члены их семей **0,4** **0,4**

Федеральные государственные гражданские служащие **0,2** **0,2**

Социальные **10,1** **10,4**

по старости **597,1**

по инвалидности **22,5**

по случаю потери кормильца **21,6**

пострадавшие в результате радиационных и техногенных катастроф и члены их семей **2,7**

федеральные государственные гражданские служащие **1,4**

социальные **74,6**

ИНТЕРНЕТ - ПОРТАЛ АЛТАЙКРАЙСТАТА <https://akstat.gks.ru>

Управление Федеральной службы государственной статистики по Алтайскому краю и Республике Алтай

Введите свой запрос

Eng

Об Алтайкрайстате **Статистика** Публикации Респондентам Обратная связь Информационные услуги

Главная страница / Статистика / Муниципальная статистика / Алтайский край / Основные показатели социально-экономического по...

В ИЗБРАННОЕ

Основные показатели социально-экономического положения муниципальных образований

Перечень муниципальных образований

Основные показатели социально-экономического положения муниципальных образований

Нормативные документы

Картографический материал

База данных «Показатели муниципальных образований» (БД ПМО)

WEB БД ПМО 20.12.2018

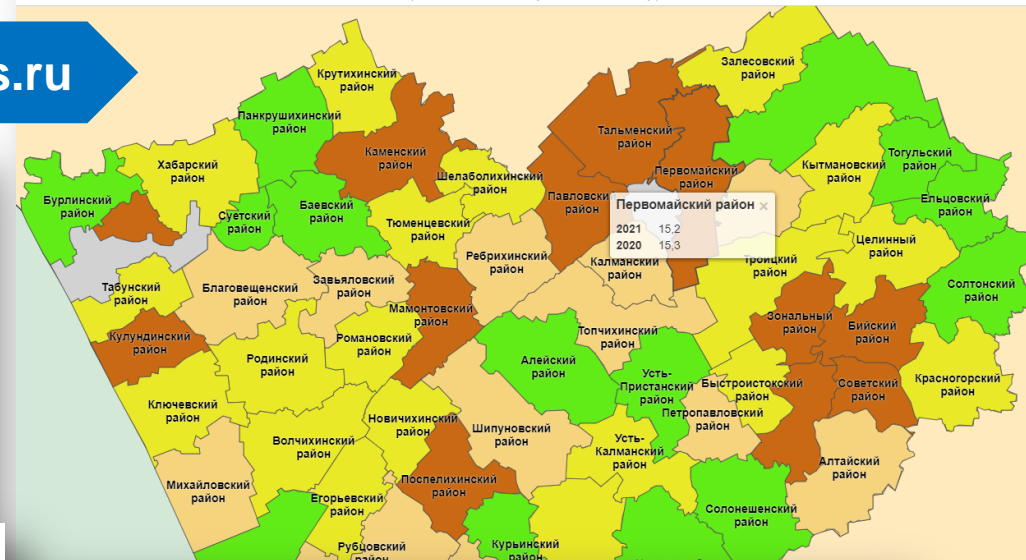
Протяженность автодорог общего пользования местного значения (на конец года)¹, километр, Муниципальный район, значение показателя за год, всего

	2021
Алейский муниципальный район	390,9
Алтайский муниципальный район	644,6
Бавевский муниципальный район	386
Бийский муниципальный район	1211,8
Благовещенский муниципальный район	366,2
Бурлинский муниципальный район	212,4
Быстроистокский муниципальный район	285,5
Волчихинский муниципальный район	602,3
Егорьевский муниципальный район	299,8
Ельцовский муниципальный район	210
Завьяловский муниципальный район	532,6
Залесовский муниципальный район	371,2
Заринский муниципальный район	791,5
Змеиногорский муниципальный район	689,9
Калманский муниципальный район	375
Каменский муниципальный район	820

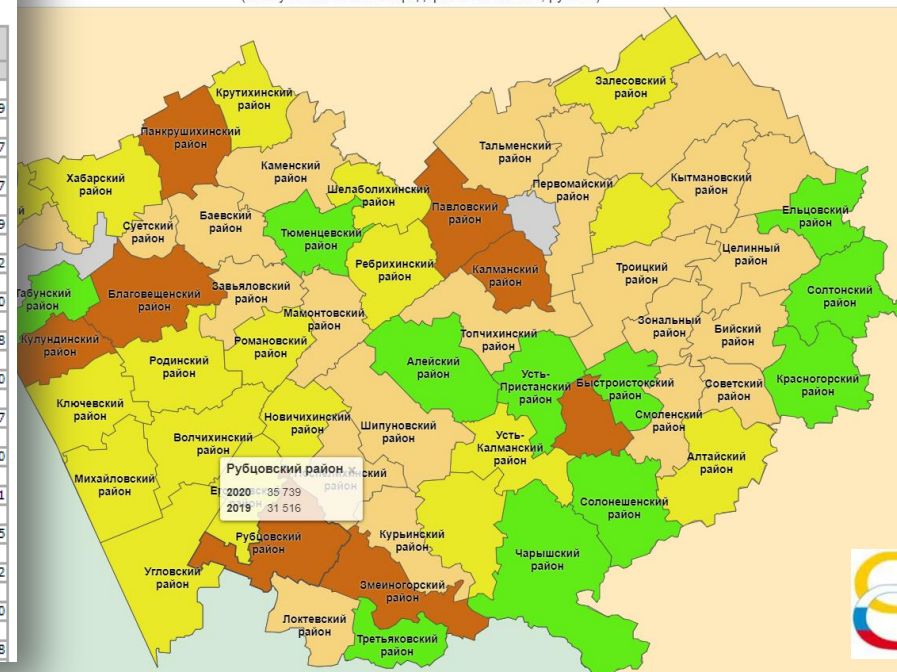
Среднесписочная численность работников организаций (без субъектов малого предпринимательства) (с 2017 года), человек, Муниципальный район, Всего по обследуемым видам экономической деятельности

	январь-март 2022	январь-июнь 2022
Алейский муниципальный район	1206	1209
Алтайский муниципальный район	2747	2717
Бавевский муниципальный район	960	937
Бийский муниципальный район	3701	3689
Благовещенский муниципальный район	5320	5272
Бурлинский муниципальный район	1183	1160
Быстроистокский муниципальный район	1087	1068
Волчихинский муниципальный район	2398	2360
Егорьевский муниципальный район	1677	1687
Ельцовский муниципальный район	654	630
Завьяловский муниципальный район	2726	2711
Заринский муниципальный район	1657	1635
Змеиногорский муниципальный район	3797	3712
Калманский муниципальный район	1547	1540
Каменский муниципальный район	7718	7648

Плотность населения на 1 января (человек на 1 квадратный километр)



Среднемесячная номинальная заработная плата работников организаций (без субъектов малого предпринимательства, рублей)



База данных показателей муниципальных образований

ФЕДЕРАЛЬНАЯ СЛУЖБА ГОСУДАРСТВЕННОЙ СТАТИСТИКИ

Алтайский край

Далее >>> | Формирование паспорта >>>

"Алтайский край"

Территория

- Общая площадь земель муниципального образования
- Протяженность автодорог общего пользования местного значения (на конец года)
- Протяженность автодорожных станций (АЗС), расположенных на автомобильных дорогах общего пользования местного значения
- Протяженность мостов, путепроводов и эстакад, расположенных на автомобильных дорогах общего пользования местного значения
- Население
- Занятость и заработная плата
 - Среднесписочная численность работников организаций (по 2016 год)
 - Среднесписочная численность работников организаций (без субъектов малого предпринимательства) (с 2017 года)
 - Фонд заработной платы всех работников организаций (по 2016 год)
 - Фонд заработной платы всех работников организаций (без субъектов малого предпринимательства) (с 2017 года)
 - Среднемесячная заработная плата работников организаций (по 2016 год)
 - Среднемесячная заработная плата работников организаций (без субъектов малого предпринимательства) (с 2017 года)
- Учреждения здравоохранения, 2006 и 2007 годы
- Социальное обслуживание населения
- Образование
- Спорт
- Организация отдыха, развлечений и культуры
- Охрана окружающей среды
- Предприятия по переработке отходов
- Сельское хозяйство
- Снабженческо-сбытовые сельскохозяйственные потребительские кооперативы
- Деятельность предприятий
- Строительство жилья
- Сведения о выданных разрешениях и полученных уведомлениях в строительстве
- Розничная торговля и общественное питание
- Платные услуги населению
- Коллективные средства размещения
- Почтовая и телефонная связь
- Организация охраны общественного порядка
- Основные фонды организаций муниципальной формы собственности
- Инвестиции в основной капитал
- Местный бюджет
- Определение поставщиков (подрядчиков, исполнителей) для обеспечения государственных и муниципальных нужд
- Финансовая деятельность
- Бухгалтерская отчетность
- Муниципальные услуги
- Закупки товаров для государственных и муниципальных нужд
- Показатели для оценки эффективности деятельности органов местного самоуправления городских округов и муниципальных районов

ИНТЕРНЕТ - ПОРТАЛ АЛТАЙКРАЙСТАТА <https://akstat.gks.ru>

Управление Федеральной службы государственной статистики по Алтайскому краю и Республике Алтай

Введите свой запрос

Об Алтайкрайстате | Статистика | **Публикации** | Респондентам | Обратная связь | Информационные услуги

Официальные статистические публикации

Пресс-выпуски

Алтайский край

Республика Алтай

Интервью, выступления, пресс-конференции

Управление Федеральной службы государственной статистики по Алтайскому краю и Республике Алтай

Введите свой запрос

Об Алтайкрайстате | Статистика | Публикации | Респондентам | Обратная связь | Информационные услуги

Главная страница / Публикации / Официальные статистические публикации / Алтайский край

Алтайский край

Республика Алтай

Социально-экономическое положение Алтайского края
05.10.2022

Федеральная служба государственной статистики
СОЦИАЛЬНО-ЭКОНОМИЧЕСКОЕ ПОЛОЖЕНИЕ АЛТАЙСКОГО КРАЯ

содержание | поиск

- 2020
- 2021
- 2022
 - Январь
 - Январь-февраль
 - Январь-март
 - Январь-апрель
 - Январь-май
 - Январь-июнь
 - Январь-июль
 - Январь-август

I. Основные экономические и социальные показатели

II. Экономическая ситуация

- 1. Производство товаров и услуг
- 2. Рынки товаров и услуг
- 3. Институциональные преобразования
- 4. Инвестиции
- 5. Цены
 - 5.1. Индексы цен и тарифов

РОССТАТ
УПРАВЛЕНИЕ ФЕДЕРАЛЬНОЙ СЛУЖБЫ ГОСУДАРСТВЕННОЙ СТАТИСТИКИ ПО АЛТАЙСКОМУ КРАЮ И РЕСПУБЛИКЕ АЛТАЙ

Алтайский край
в цифрах

2017-2021

ОФИЦИАЛЬНОЕ ИЗДАНИЕ

РОССТАТ
УПРАВЛЕНИЕ ФЕДЕРАЛЬНОЙ СЛУЖБЫ ГОСУДАРСТВЕННОЙ СТАТИСТИКИ ПО АЛТАЙСКОМУ КРАЮ И РЕСПУБЛИКЕ АЛТАЙ

Статистический ежегодник

Алтайский край

2016-2020

Алтайский край

Республика Алтай

Социально-экономическое положение Алтайского края
05.10.2022

Краткосрочные экономические показатели

Краткосрочные экономические показатели Алтайского края
28.04.2021

Статистический бюллетень «Краткосрочные экономические показатели в соответствии с изменениями, внесенными в Федеральный план Правительства Российской Федерации от 30 апреля 2021 г. № 1153-р»

Статистические сборники

- Алтайский край в цифрах. 2017-2021 (краткий статистический сборник) 5.81 Мб, 31.05.2022
- Статистический ежегодник. Алтайский край. 2016-2020 6.48 Мб, 24.12.2021

5.1. ИНДЕКСЫ ЦЕН И ТАРИФОВ

ИНДЕКСЫ ЦЕН И ТАРИФОВ

на конец периода, в процентах

	К предыдущему месяцу		Август 2022 к декабрю 2021
	июль 2022	август 2022	
Индекс потребительских цен	99,5	99,5	111,0
Индекс цен производителей промышленных товаров ¹⁾	92,4 ²⁾	99,9 ²⁾	94,2 ²⁾
Индекс цен производителей сельскохозяйственной продукции	98,4	98,0	99,2
Сводный индекс цен на продукцию (затраты, услуги) инвестиционного назначения	100,6 ²⁾	100,2 ²⁾	114,7 ²⁾
Индекс тарифов на грузовые перевозки автомобильным транспортом	100,0	100,0	102,2

1) На товары, предназначенные для реализации на внутреннем рынке.
2) Предварительные данные.

ИНТЕРНЕТ - ПОРТАЛ АЛТАЙКРАЙСТАТА <https://akstat.gks.ru>

Управление Федеральной службы государственной статистики по Алтайскому краю и Республике Алтай

Введите свой запрос

Об Алтайкрайстате | Статистика | Публикации | Респондентам | Обратная связь | **Информационные услуги**

Информационные услуги

В соответствии с поручением Правительства Российской Федерации от 16 марта 2020 г. № ММ-П9-1861 и разработанными Министерством труда и социальной защиты Российской Федерации Методическими рекомендациями по режиму труда органов государственной власти, органов местного самоуправления и организаций с участием государства в целях антивирусных мероприятий ограничить посещение по вопросам предоставления официальной статистической информации в Алтайкрайстате до особого распоряжения.

По вопросам заключения договоров и оформления заказов на получение официальной статистической информации, организациям и гражданам, рекомендовано обращаться посредством почтовой или электронной связи.

Тел.: 200-573, факс: 63-02-64
 Адрес Алтайкрайстата: 656049, г. Барнаул, ул. Чернышевского, 57
 E-mail: market@ak.gks.ru; inform@ak.gks.ru; altstat@ak.gks.ru.

Алтайкрайстат в социальных сетях

Подписывайтесь и следите за деятельностью Управления Федеральной службы государственной статистики по Алтайскому краю и Республике Алтай в социальных сетях

Каталог

Чтобы быть в курсе всех социально-экономических преобразований Алтайкрайстат предлагает Вам «Каталог статистических публикаций и информационных услуг»



СТРАТЕГИЯ РАЗВИТИЯ ГОСУДАРСТВЕННОЙ СТАТИСТИКИ ДО 2024 ГОДА

Стратегия - 2024

Цифровая статистика

Снижение отчетной нагрузки

Координация статистической деятельности

Работа на потребителя, улучшение имиджа

Методология

Международная повестка

Внутренняя эффективность

Переписи и большие обследования

**Целевая модель
Цифровой Аналитической
Платформы (ЦАП)
предоставления
статистических данных**

Единый реестр объектов
статистического
наблюдения
(респондентов)

Единый реестр форм
статистического
наблюдения и
статистических
показателей

Единая Нормативно-
справочная информация
(НСИ), единая технология
сбора и обработки
информации

СТРАТЕГИЧЕСКИЕ ЗАДАЧИ

	Цифровизация
	Цифровизация внутренних процессов
	Снижение отчетной нагрузки
	Административные и большие данные
	Централизация
	Ведомственная статистика
	Координация статистической деятельности
	Методологический надзор
	Аналитика
	От цифр к анализу данных
	Материалы для руководителей
	Визуализация – внедрение BI

Концепция внедрения в деятельность Росстата клиентоцентричного подхода

Цель Концепции – эффективное выполнение государственных функций и оказание государственных услуг при условии обеспечения удовлетворения потребностей человека и постоянного совершенствования деятельности на основе анализа клиентского опыта

Принципы клиентоцентричности:

1. Равный доступ
2. Эффективность и удобство
3. Постоянное повышение качества и проактивность
4. Единство и целостность
5. Объективность и беспристрастность
6. Открытость и прозрачность
7. Взаимное доверие и безопасность



Ключевыми точками взаимодействия с клиентами должны стать:

1. Официальный сайт (персональный вывод экранных форм, автоматическое заполнение форм; подсказки, голосовой ввод, выделение обязательных для заполнения полей, сохранение промежуточных результатов, возможность оценить качество работы сайта, круглосуточный цифровой помощник, техническая поддержка)
2. Информационные системы Росстата в установленной сфере деятельности;
3. Мобильные приложения (совместимы с основными типами сайтов,);
4. Единый портал государственных и муниципальных услуг;
5. Социальные сети, публичные чаты в мессенджерах;
6. Цифровые помощники;
7. Телефоны горячей линии (контакт-центры);
8. Письменные обращения граждан;
9. Личные приемы.



ФЕДЕРАЛЬНАЯ СЛУЖБА
ГОСУДАРСТВЕННОЙ СТАТИСТИКИ

Благодарим за внимание!

