

CIE-10

Clasificación Estadística Internacional de Enfermedades y Problemas Relacionados con la Salud

Décima Revisión

Volumen 1



Publicación Científica No. 554

ORGANIZACIÓN PANAMERICANA DE LA SALUD
Oficina Sanitaria Panamericana, Oficina Regional de la
ORGANIZACIÓN MUNDIAL DE LA SALUD
525 Twenty-third Street, N.W.
Washington, D.C. 20037, E.U.A.

Edición original en inglés:
*International Statistical Classification of Diseases and
Related Health Problems, 10th Revision*
©Ginebra, OMS, 1992

Volumen 1	Introducción Centros Colaboradores de la OMS para la Clasificación de Enfermedades Informe de la Conferencia Internacional para la Décima Revisión de la Clasificación Internacional de Enfermedades Lista de categorías de tres caracteres Lista tabular de inclusiones y subcategorías de cuatro caracteres Morfología de los tumores [neoplasias] Listas especiales de tabulación para la mortalidad y la morbilidad Definiciones Reglamento
Volumen 2	Manual de instrucciones
Volumen 3	Índice alfabético

La traducción al español fue realizada por el Centro Venezolano de Clasificación de Enfermedades, Centro Colaborador de la OMS para la Clasificación de Enfermedades en Español. La revisión técnica fue hecha por el Programa de Análisis de la Situación de Salud, de la OPS. La revisión editorial y la publicación estuvieron a cargo del Servicio Editorial, Programa de Publicaciones de la OPS.

Catalogación por la Biblioteca de la OPS

Organización Panamericana de la Salud

Clasificación estadística internacional de enfermedades y problemas relacionados con la salud.
— 10a. revisión. Washington, D.C. : OPS, © 1995
3 v. — (Publicación Científica ; 554)

Contenido: v. 1. Lista de categorías — v. 2. Manual de instrucciones — v. 3. Índice alfabético
ISBN 92 75 31554 X

I. Título II. (Serie)

1. CLASIFICACIÓN INTERNACIONAL DE ENFERMEDADES 2. OPS
NLM WB15

Edición de 2008

©Organización Panamericana de la Salud, 1995

Las publicaciones de la Organización Panamericana de la Salud están acogidas a la protección prevista por las disposiciones sobre reproducción de originales del Protocolo 2 de la Convención Universal sobre Derecho de Autor. Las solicitudes para reproducir o traducir sus publicaciones, íntegramente o en parte, deberán dirigirse al Programa de Publicaciones, Organización Panamericana de la Salud, Washington, D.C., Estados Unidos de América.

Contenido

Introducción	1	
Nota de agradecimiento	5	
Actualizaciones	5	
Centros Colaboradores de la OMS para la Familia de Clasificaciones Internacionales	7	
Informe de la Conferencia Internacional para la Décima Revisión de la Clasificación Internacional de Enfermedades	9	
Lista de categorías de tres caracteres	29	
Lista tabular de inclusiones y subcategorías de cuatro caracteres	103	
I	Ciertas enfermedades infecciosas y parasitarias	105
II	Tumores [neoplasias]	173
III	Enfermedades de la sangre y de los órganos hematopoyéticos, y ciertos trastornos que afectan el mecanismo de la inmunidad	237
IV	Enfermedades endocrinas, nutricionales y metabólicas	257
V	Trastornos mentales y del comportamiento	295
VI	Enfermedades del sistema nervioso	367
VII	Enfermedades del ojo y sus anexos	401
VIII	Enfermedades del oído y de la apófisis mastoides	429
IX	Enfermedades del sistema circulatorio	441
X	Enfermedades del sistema respiratorio	479
XI	Enfermedades del sistema digestivo	509
XII	Enfermedades de la piel y del tejido subcutáneo	553
XIII	Enfermedades del sistema osteomuscular y del tejido conjuntivo	581
XIV	Enfermedades del sistema genitourinario	629
XV	Embarazo, parto y puerperio	667
XVI	Ciertas afecciones originadas en el período perinatal	707
XVII	Malformaciones congénitas, deformidades y anomalías cromosómicas	735

CLASIFICACIÓN INTERNACIONAL DE ENFERMEDADES

XVIII	Síntomas, signos y hallazgos anormales clínicos y de laboratorio, no clasificados en otra parte	787
XIX	Traumatismos, envenenamientos y algunas otras consecuencias de causas externas	821
XX	Causas externas de morbilidad y de mortalidad	935
XXI	Factores que influyen en el estado de salud y contacto con los servicios de salud	1045
XXII	Códigos para propósitos especiales	1095
Morfología de los tumores [neoplasias]		1097
Listas especiales de tabulación para la mortalidad y la morbilidad		1123
Definiciones		1147
Reglamento de nomenclatura		1153

Esta actualización de la Clasificación Estadística Internacional de Enfermedades y Problemas Relacionados con la Salud, Décima Revisión, incluye todas las modificaciones aprobadas hasta 2008. Se estima que en el futuro se podrían hacer algunas modificaciones adicionales. Dado que las impresiones en papel son caras, se recomienda que los usuarios de la Clasificación consulten la página Web de la OMS <http://www.who.int/classifications/en> para obtener información sobre nuevas actualizaciones.

Introducción

Una clasificación de enfermedades puede definirse como un sistema de categorías a las que se asignan entidades morbosas de conformidad con criterios establecidos. La clasificación puede girar en torno a muchos ejes posibles, y la elección de uno en particular estará determinada por el uso que se hará de las estadísticas recopiladas. Una clasificación estadística de enfermedades debe abarcar toda la gama de estados morbosos dentro de un número manuable de categorías.

La Décima Revisión de la Clasificación Estadística Internacional de Enfermedades y Problemas Relacionados con la Salud es la más reciente de una serie que se formalizó en 1893 como Clasificación de Bertillon o Lista Internacional de Causas de Defunción. En el Volumen 2 puede consultarse una reseña completa de los antecedentes históricos de la clasificación. Si bien el título se ha modificado para expresar con mayor claridad el contenido y la finalidad de la obra y para reflejar el ensanchamiento progresivo del campo de la clasificación, que va más allá de las enfermedades y los traumatismos, se decidió conservar la sigla “CIE”, que ya se ha vuelto familiar. En la clasificación actualizada, las afecciones se han agrupado de la manera que se creyó más apropiada para los fines epidemiológicos generales y para la evaluación de la atención de la salud.

Los trabajos de la Décima Revisión de la CIE comenzaron en septiembre de 1983, fecha en que se convocó en Ginebra una Reunión Preparatoria sobre la CIE-10. El programa de trabajo estuvo regido por las reuniones regulares de los directores de los Centros Colaboradores de la OMS para la Clasificación de Enfermedades. Las orientaciones de política emanaron de varias reuniones especiales, en particular las del Comité de Expertos sobre la Décima Revisión de la Clasificación Internacional de Enfermedades, celebradas en 1984 y 1987.

Además de las aportaciones técnicas de muchos grupos de especialistas y de expertos a título individual, se recibió gran número de observaciones y sugerencias de los Estados Miembros y de las Oficinas Regionales de la OMS a resultas de la distribución mundial, en 1984 y 1986, de los proyectos de propuesta para su revisión. A juzgar por los comentarios recibidos, era claro que muchos usuarios deseaban que la CIE incluyera otro tipo de datos además de la “información diagnóstica” (en el más amplio sentido del término) de que siempre se ha ocupado. A fin de dar cabida a las necesidades percibidas de estos usuarios, surgió el concepto de una “familia” de clasificaciones centrada en la CIE tradicional, con su forma y estructura bien conocidas. De esta manera, la propia CIE satisfaría las necesidades de información diagnóstica para fines generales,

mientras que varias otras clasificaciones, que se utilizarían en combinación con ella, se ocuparían de la misma información con otros criterios o de información diferente (muy en especial, los procedimientos médicos y quirúrgicos y las discapacidades).

Haciendo caso de las sugerencias que se recibieron mientras se preparaba la Novena Revisión, en el sentido de que una estructura básica diferente podría responder mejor a las necesidades de los numerosos y variados usuarios, se evaluaron varios modelos alternativos. No obstante, se llegó a la conclusión de que el esquema basado en ejes de una sola variable y otras características de la estructura de la clasificación —que hacían hincapié en las condiciones más frecuentes, costosas o de importancia para la salud pública— habían pasado airoosamente la prueba del tiempo y, por tanto, muchos usuarios no quedarían satisfechos con ninguno de los modelos propuestos como posibles sustitutos.

En consecuencia, como lo revelará el examen de la Décima Revisión, se ha conservado la estructura tradicional de la CIE, pero la clave numérica anterior se ha reemplazado con otra de tipo alfanumérico. De esta manera, se obtiene un marco de codificación más vasto y se brinda margen para que las futuras revisiones no trastornen el sistema de numeración, como había venido ocurriendo en las anteriores.

Con el fin de aprovechar al máximo el espacio, ciertos trastornos del mecanismo inmunitario aparecen junto con las enfermedades de la sangre y de los órganos hematopoyéticos (Capítulo III). Se han creado nuevos capítulos para las enfermedades del ojo y sus anexos y para las enfermedades del oído y de la apófisis mastoides. Las clasificaciones de causas externas y de los factores que influyen en el estado de salud y contacto con los servicios de salud, que anteriormente aparecían como suplementos, se han incorporado ahora al cuerpo principal de la clasificación.

El sistema de clasificación dual de ciertas aseveraciones de índole diagnóstica mediante los símbolos † y *, que se introdujo en la Novena Revisión, se ha conservado y ampliado, y el eje del asterisco se incluye en las categorías homogéneas en el nivel de tres caracteres.

Contenido de los tres volúmenes de la CIE-10

La clasificación se presenta esta vez en tres volúmenes:

Volumen 1. Lista tabular. Contiene el informe de la Conferencia Internacional para la Décima Revisión, la clasificación de tres y de cuatro caracteres, la clasificación para la morfología de los tumores, listas especiales de tabulación para la mortalidad y la morbilidad, las definiciones y el reglamento de nomenclatura.

Volumen 2. Manual de instrucciones. Se agrupan aquí las recomendaciones para la certificación y clasificación anteriormente incluidas en el Volumen 1, y se facilita una buena cantidad de información nueva, así como instrucciones y orientación sobre la manera de usar el Volumen 1, sobre las tabulaciones y sobre la planificación necesaria para emplear la CIE, todo lo cual hizo falta en las revisiones anteriores. Figura aquí también la información histórica que anteriormente formaba parte de la introducción al Volumen 1.

Volumen 3. Índice alfabético. Además del propio índice y su correspondiente introducción, se dan instrucciones amplias sobre cómo utilizarlo.

* * *

La clasificación fue aprobada por la Conferencia Internacional para la Décima Revisión de la Clasificación Internacional de Enfermedades en 1989 y aprobada por la 43ª Asamblea Mundial de la Salud en la siguiente resolución:

La 43ª Asamblea Mundial de la Salud,

Visto el Informe de la Conferencia Internacional para la Décima Revisión de la Clasificación Internacional de Enfermedades,

1. ADOPTA, por recomendación de la Conferencia, lo siguiente:

- 1) la lista detallada de categorías de tres caracteres y subcategorías opcionales de cuatro caracteres y las listas breves de tabulación para la mortalidad y la morbilidad que constituirán la Décima Revisión de la Clasificación Estadística Internacional de Enfermedades y Problemas de Salud Conexos, que entrará en vigor el 1 de enero de 1993;
- 2) las definiciones, normas y requisitos de notificación relativos a la mortalidad materna, fetal, perinatal, neonatal e infantil;
- 3) las reglas e instrucciones para la codificación de las causas básicas en la mortalidad y de la afección principal en la morbilidad;

2. PIDE al Director General que publique el *Manual de la Clasificación Estadística Internacional de Enfermedades y Problemas de Salud Conexos*;

3. APOYA las recomendaciones de la Conferencia sobre lo siguiente:

- 1) el concepto y la aplicación de la familia de clasificaciones relativas a la salud y las enfermedades, con la Clasificación Estadística Internacional de Enfermedades y Problemas de Salud Conexos como núcleo clasificatorio acompañado de varias clasificaciones afines y suplementarias y de la Nomenclatura Internacional de Enfermedades;
- 2) el establecimiento de un proceso de actualización dentro del ciclo decenal de revisión.

Nota de agradecimiento

La revisión periódica de la CIE, a partir de la Sexta Revisión en 1948, ha sido coordinada por la Organización Mundial de la Salud. A medida que el uso de la clasificación ha aumentado, también ha crecido entre los usuarios el deseo de colaborar en el proceso de revisión. La Décima Revisión es el fruto de una vasta empresa de cooperación y compromiso internacionales. La OMS agradece la colaboración de muchos grupos nacionales e internacionales, de especialistas y de muchas personas en varios países.

Actualizaciones

Las actualizaciones oficiales de los volúmenes publicados de la CIE-10 están disponibles como listas anuales de cambios en la página Web para clasificaciones de la OMS: www.who.int/classifications/en. Estas actualizaciones se aprueban cada año durante la reunión de los Jefes de los Centros Colaboradores para la Familia de Clasificaciones Internacionales.

Las listas indican las fuentes de las recomendaciones y las fechas de aplicación. Se incluye la fecha de aprobación en todos los cambios con excepción de la fe de errata.

Centros Colaboradores de la OMS para la Familia de Clasificaciones Internacionales

Se han establecido diversos Centros Colaboradores de la OMS para la Familia de Clasificaciones Internacionales para asistir a los países en los problemas hallados en el desarrollo y uso de las clasificaciones relacionadas con la salud y, en especial, con el uso de la CIE.

Es importante que los países llamen la atención del Centro respectivo ante cualquier problema de importancia que puedan encontrar en el uso de la CIE y, en especial, cuando se observe frecuentemente una nueva enfermedad para la cual la CIE no brinda una clasificación apropiada. Hasta ahora, la CIE no ha sido puesta al día entre las revisiones pero se ha propuesto que, a través de los Centros, se introduzca un mecanismo para proveer, cuando fuere necesario, códigos apropiados para nuevas enfermedades.

Además de los Centros Colaboradores de la OMS, existen varios centros nacionales de referencia. Cuando los usuarios encuentren problemas deberán primero consultar a estos centros o a sus oficinas nacionales respectivas.

Los centros para los usuarios en español son los siguientes:

Centro Venezolano de Clasificación de Enfermedades (CEVECE)	Dirección General de Información en Salud
Ministerio de Salud y Desarrollo Social	Subsecretaría de Innovación y Calidad en Salud
El Silencio, Centro Simón Bolívar	Secretaría de Salud
Edificio Sur, Piso 3, Oficina 315	Reforma No. 450, 11vo. Piso
Caracas 1010, Venezuela	Col. Juárez
	México D.F., México

Los otros centros, cada uno basado en uno o varios idiomas, están ubicados en las siguientes instituciones:

National Center for Health Statistics	Faculdade de Saúde
Centers for Disease Control and Prevention	Pública/Universidade de São Paulo
3311 Toledo Road	Avenida Dr. Arnaldo 715
Hyattsville, MD 20782	01246-904 São Paulo
Estados Unidos de América (para el inglés)	Brasil (para el portugués)

CLASIFICACIÓN INTERNACIONAL DE ENFERMEDADES

Australian Institute of Health
GPO Box 570
Canberra ACT 2601
Australia

Peking Union Medical College
Hospital
Chinese Academy of Medical Sciences
Beijing 100730
China (para el chino)

INSERM
44 chemin de Ronde
F-78110 Le Vésinet
Francia (para el francés)

Institutionen för
folkhälso- och vårdvetenskap
Uppsala Universitet
S-751 85 Uppsala
Suecia (para los países nórdicos)

N. A. Semaško Institut
Ul. Obuha 12
Moskva B-120
Federación de Rusia (para el ruso)

Deutsches Institut für Medizinische
Dokumentation und Information
(DIMDI)
Waisenhausgasse 36-38 A
50676 Köln
Alemania (para el alemán)

Rijkinstituut voor Volksgezondheid en
Milieu (RIVM)
Postbus 1
3720 BA Bilthoven
Países Bajos (para el holandés)

Agenzia Regionale Per La Sanità
(ARSFVG)
P. le Santa Maria della Misericordia 15
33100 Udine, Italia (para el italiano)

Los nombres de los directores y las direcciones de los Centros Colaboradores también se encuentran en la página Web de la OMS: <http://www.who.int/classifications/network/collaborating/en/index.html>

Informe de la Conferencia Internacional para la Décima Revisión de la Clasificación Internacional de Enfermedades

La Conferencia Internacional para la Décima Revisión de la Clasificación Internacional de Enfermedades fue convocada por la Organización Mundial de la Salud en su sede de Ginebra del 26 de septiembre al 2 de octubre de 1989. A la Conferencia asistieron delegados de 43 Estados Miembros:

Alemania, República Federal de	Japón
Angola	Kuwait
Australia	Luxemburgo
Bahamas	Madagascar
Bélgica	Mali
Brasil	Malta
Bulgaria	Mozambique
Burundi	Níger
Canadá	Países Bajos
Corea, República de	Portugal
Cuba	Reino Unido de Gran Bretaña e Irlanda del Norte
China	República Democrática Alemana
Chipre	Senegal
Dinamarca	Singapur
Emiratos Árabes Unidos	Suecia
España	Suiza
Estados Unidos de América	Tailandia
Finlandia	Uganda
Francia	Unión de Repúblicas Socialistas Soviéticas
Hungría	Venezuela
India	
Indonesia	
Israel	

Las Naciones Unidas, la Organización Internacional del Trabajo y las Oficinas Regionales de la OMS enviaron representantes para participar en la Conferencia, y lo propio hicieron el Consejo de Organizaciones Internacionales de las Ciencias Médicas y otras 12 organizaciones no gubernamentales interesadas en registros del cáncer, sordera, epidemiología, medicina familiar, ginecología y obstetricia, hipertensión, registros sanitarios, medicina preventiva y social, neurología, psiquiatría, rehabilitación y enfermedades de transmisión sexual.

La Conferencia fue inaugurada por el Dr. J.-P. Jardel, Subdirector General, en nombre del Director General. El Dr. Jardel se refirió a las extensas consultas y al trabajo de preparación que han exigido las propuestas de revisión, las cuales prolongaron más de lo habitual el intervalo entre revisiones. Señaló que la Décima Revisión tendría un nuevo título, *Clasificación Estadística Internacional de Enfermedades y Problemas Relacionados con la Salud*, para poner de relieve su finalidad estadística y reflejar la ampliación de su campo de acción. No obstante, por comodidad se seguirá utilizando la sigla CIE. El Dr. Jardel se refirió también al nuevo sistema alfanumérico de codificación, que ha posibilitado un mejor equilibrio en el contenido de los capítulos y que ha dejado espacio para futuras adiciones y cambios, así como a la intención de producir un manual de la CIE basado en las categorías de tres caracteres con un índice alfabético para usar cuando no sea apropiada la versión más compleja y detallada de cuatro caracteres.

La Conferencia eligió a los siguientes miembros de la mesa directiva:

Dr. R.H.C. Wells, Australia (*Presidente*)
Dr. H. Bay-Nielsen, Dinamarca (*Vicepresidente*)
Dr. R. Braun, República Democrática Alemana (*Vicepresidente*)
Sr. R.A. Israel, Estados Unidos de América (*Vicepresidente*)
Dr. R. Laurenti, Brasil (*Vicepresidente*)
Dra. P. Maguin, Francia (*Relatora*)
Sra. E. Taylor, Canadá (*Relatora*)

La secretaría de la Conferencia quedó constituida del siguiente modo:

Dr. J.-P. Jardel, Subdirector General, OMS, Ginebra, Suiza
Dr. H.R. Hapsara, Director, División de Vigilancia Epidemiológica y Evaluación de la Situación Sanitaria y de sus Tendencias, OMS, Ginebra, Suiza
Dr. J.-C. Alary, médico jefe, Desarrollo de Servicios de Epidemiología y Estadística Sanitaria, OMS, Ginebra, Suiza
Dra. G.R. Brämer, funcionaria médica, Desarrollo de Servicios de Epidemiología y Estadística Sanitaria, OMS, Ginebra, Suiza (*Secretaria*)
Sr. A. L'Hours, funcionario técnico, Desarrollo de Servicios de Epidemiología y Estadística Sanitaria, OMS, Ginebra, Suiza
Profesor W. Jänisch, República Democrática Alemana (*Asesor temporero*)
Sr. T. Kruse, Dinamarca (*Asesor temporero*)
Dr. K. Kupka, Francia (*Asesor temporero*)
Dr. J. Leowski, Polonia (*Asesor temporero*)
Sra. R.M. Loy, Reino Unido de Gran Bretaña e Irlanda del Norte (*Asesora temporera*)
Sr. R.H. Seeman, Estados Unidos de América (*Asesor temporero*)

La Secretaría de la Conferencia fue auxiliada por representantes de otros servicios técnicos pertinentes de la sede de la OMS.

La Conferencia adoptó un programa de trabajo sobre el contenido propuesto de los capítulos de la Décima Revisión y el material que se incorporaría en el manual publicado; el proceso para incorporarlo, y la familia de clasificaciones y problemas relacionados con la salud.

1. Historia y desarrollo de los usos de la Clasificación Internacional de Enfermedades (CIE)

Se recordó a la Conferencia la impresionante historia de una clasificación estadística que data del siglo XVIII. Si bien las primeras revisiones de la clasificación se concentraron únicamente en las causas de defunción, su alcance se amplió con la Sexta Revisión, en 1948, para incluir las enfermedades no mortales. Este movimiento continuó con la Novena Revisión, en la que se hicieron ciertas innovaciones para satisfacer las necesidades estadísticas de organizaciones sumamente diferentes. Además, en la Conferencia Internacional para la Novena Revisión (Ginebra, 1975) (1), se aprobaron las recomendaciones de publicar, a título de prueba, clasificaciones suplementarias de procedimientos en medicina y de deficiencias, discapacidades y minusvalías.

2. Examen de las actividades en la preparación de las propuestas para la Décima Revisión de la CIE

Las propuestas sometidas a la consideración de la Conferencia fueron el fruto de una intensísima actividad desplegada en la sede de la OMS y en todo el mundo. El programa de trabajo se rigió por las reuniones regulares de los directores de los Centros Colaboradores de la OMS para la Clasificación de Enfermedades. Las orientaciones normativas fueron trazadas en varias reuniones especiales y por el Comité de Expertos sobre la Clasificación Internacional de Enfermedades, Décima Revisión, que se reunió en 1984 (2) y 1987 (3) para decidir con respecto a la dirección que debían tomar los trabajos y la forma de las propuestas definitivas.

Gran parte de las actividades preparatorias se dedicó a revisar radicalmente la idoneidad de la estructura de la CIE, que es en esencia una clasificación estadística de enfermedades y otros problemas de salud, para satisfacer una amplia gama de necesidades de recopilación de datos de mortalidad y de asistencia sanitaria. Se investigaron formas de estabilizar el sistema de codificación para limitar al mínimo los trastornos en las sucesivas revisiones, y se sondeó la posibilidad de obtener mejor equilibrio en el contenido de los distintos capítulos de la CIE.

Resultó evidente que, aun con una nueva estructura, una clasificación no podía satisfacer los aspectos extremos de las necesidades. En consecuencia, surgió el concepto de una “familia” de clasificaciones, construida en torno al núcleo de la CIE. De este modo, esta última se ocuparía de atender a las necesidades centrales de las estadísticas tradicionales de mortalidad y morbilidad, mientras que las necesidades de clasificaciones menos detalladas o diferentes, así como los asuntos relacionados, serían satisfechas por otros miembros de la familia.

Los Centros Colaboradores estudiaron varios modelos alternativos para la estructura de la CIE, pero descubrieron que todos ellos presentaban características poco satisfactorias y ninguno tenía ventajas suficientes sobre la estructura existente para justificar su reemplazo. Las reuniones especiales celebradas para evaluar la Novena Revisión habían confirmado que, si bien la estructura de la CIE resultaba inadecuada para ciertos usuarios en potencia, existía un gran contingente de usuarios satisfechos que consideraban que dicha estructura tenía muchos puntos fuertes intrínsecos, a pesar de sus evidentes incongruencias, y deseaban que conservara su forma.

Se revisaron diversos esquemas de notación alfanumérica con el fin de elaborar una base de codificación que impartiera un mejor equilibrio a los capítulos y dejara margen suficiente para adiciones y modificaciones futuras sin alteración de los códigos.

Las decisiones tomadas con respecto a estos asuntos allanaron el camino para la preparación de sucesivos borradores de las propuestas de capítulos para la Décima Revisión. Dichas propuestas se distribuyeron dos veces a los Estados Miembros para que éstos hicieran llegar sus observaciones, y también fueron examinadas por otras entidades interesadas, en reuniones de los directores de los Centros y por el Comité de Expertos. Un gran número de asociaciones internacionales de especialistas, profesionales y expertos a título personal, otros servicios de la sede de la OMS y las Oficinas Regionales han brindado consejos y orientación al servicio de la OMS encargado de la CIE y a los Centros Colaboradores acerca de la preparación de las propuestas y el material correspondiente que se sometería a la consideración de la Conferencia. La OMS expresó su profundo agradecimiento por esta inmensa ayuda.

3. Características generales y contenido de la propuesta de la Décima Revisión de la CIE

La principal innovación en las propuestas para la Décima Revisión fue el uso de un sistema de codificación alfanumérico consistente en una letra seguida de tres números en el nivel de cuatro caracteres. Gracias a ello, aumentó a más del doble el tamaño de la base de codificación en comparación con la Novena Revisión, y fue factible asignar a casi todos los capítulos una letra única o grupo

de letras, con la posibilidad de obtener así 100 categorías de tres caracteres. De las 26 letras del alfabeto, se utilizaron 25 y la U se dejó vacante para adiciones y enmiendas futuras, y para posibles clasificaciones provisionales que resuelvan las dificultades surgidas en los ámbitos nacional e internacional entre una revisión y la siguiente.

Como norma, algunas categorías de tres caracteres se han dejado vacantes para futuras ampliaciones y revisiones; su número varía según los capítulos: los basados principalmente en un eje de clasificación anatómico tienen menos categorías vacantes por considerarse que los futuros cambios en su contenido serían de carácter más limitado.

La Novena Revisión tenía 17 capítulos más dos clasificaciones suplementarias: la Clasificación suplementaria de causas externas de traumatismos y envenenamientos (clave E) y la Clasificación suplementaria de los factores que influyen en el estado de salud y contacto con los servicios de salud (clave V). Como lo recomendó la Reunión Preparatoria sobre la Décima Revisión (Ginebra, 1983) (4), con la ratificación de ulteriores reuniones, estos dos capítulos han dejado de considerarse suplementarios y ahora forman parte de la clasificación principal.

Originalmente, el orden de los capítulos en las propuestas para la Décima Revisión fue el mismo que el de la Novena; no obstante, para aprovechar mejor el espacio, los trastornos del mecanismo de la inmunidad se incluyeron después con las enfermedades de la sangre y de los órganos hematopoyéticos, mientras que en la Novena Revisión formaron parte de las enfermedades endocrinas, de la nutrición y metabólicas. El nuevo capítulo sobre “Enfermedades de la sangre y de los órganos hematopoyéticos, y ciertos trastornos que afectan el mecanismo de la inmunidad” aparece ahora a continuación del capítulo sobre “Tumores [neoplasias]”, con el cual comparte la letra D.

En el curso de la redacción de los primeros borradores del capítulo sobre “Enfermedades del sistema nervioso y los órganos de los sentidos” pronto resultó evidente que no sería posible dar cabida a los detalles necesarios bajo una letra en las 100 categorías de tres caracteres. Se decidió, por tanto, crear tres capítulos independientes: “Enfermedades del sistema nervioso” con la letra G, y los dos capítulos sobre “Enfermedades del ojo y sus anexos” y “Enfermedades del oído y de la apófisis mastoides” comparten la letra H.

Asimismo, los capítulos sobre “Enfermedades del sistema genitourinario”, “Embarazo, parto y puerperio”, “Ciertas afecciones originadas en el período perinatal” y “Malformaciones congénitas, deformidades y anomalías cromosómicas” se han agrupado sucesivamente como capítulos XIV a XVII.

Como consecuencia de la inclusión de las anteriores clasificaciones suplementarias en el cuerpo principal de la clasificación y de la incorporación de dos nuevos capítulos, la Décima Revisión tiene un total de 21. Los títulos de algunos capítulos se han modificado para dar mejor idea de su contenido.

Cuando se propusieron cambios radicales de la CIE, se consideró apropiado llevar a cabo pruebas sobre el terreno. Esto sucedió con los siguientes capítulos:

- V. Trastornos mentales y del comportamiento
- XIX. Traumatismos, envenenamientos y algunas otras consecuencias de causas externas
- XX. Causas externas de morbilidad y de mortalidad.

Aunque los cambios de su contenido fueron menores, el Capítulo II, “Tumores [neoplasias]”, se sometió a algunas pruebas de campo.

He aquí algunas de las características nuevas de la Décima Revisión:

- Las notas de exclusión al inicio de cada capítulo se han ampliado para explicar la jerarquía relativa de los capítulos y para dejar claro que los capítulos de “grupos especiales” tuvieran prioridad de asignación sobre los capítulos de aparatos o sistemas y, además, que entre los capítulos relativos a grupos especiales, los correspondientes a “Embarazo, parto y puerperio” y “Ciertas afecciones originadas en el período perinatal” tienen prioridad sobre los demás.
- Asimismo, al principio de cada capítulo se presenta un resumen de los grupos de categorías de tres caracteres y, donde se juzga conveniente, aparecen las categorías de asterisco; la finalidad de esto es aclarar la estructura de los capítulos y facilitar el uso de las categorías de asterisco.
- Las notas de la lista tabular son aplicables a todos los usos de la clasificación; si una nota es válida únicamente para la morbilidad o para la mortalidad, se incluyen en las notas especiales que acompañan a las reglas para la codificación correspondiente.
- En la Novena Revisión, cierto número de afecciones se identificaron como provocadas por medicamentos; este criterio prevaleció al redactar las propuestas para la Décima Revisión, de suerte que ahora muchas de esas afecciones se identifican por separado.

Otra importante innovación fue la creación, al final de ciertos capítulos, de categorías para los trastornos que son consecuencia de procedimientos médicos. En éstas se identifican afecciones importantes que constituyen problemas de atención médica por derecho propio, por ejemplo, las enfermedades endocrinas y metabólicas que se producen como resultado de la ablación de un órgano y otros cuadros concretos, como el síndrome de vaciamiento gástrico rápido después de la gastrectomía. Las afecciones consecutivas a procedimientos médicos que no son específicas de un aparato o sistema en particular, incluidas las complicaciones inmediatas tales como la embolia gaseosa y el choque postoperatorio, siguen clasificándose en el capítulo sobre “Traumatismos, envenenamientos y algunas otras consecuencias de causas externas”.

Otro cambio fue que en la Novena Revisión los títulos de cuatro caracteres a menudo tenían que leerse junto con los de tres caracteres para desentrañar

el significado y el propósito completos de la subcategoría, mientras que en el borrador presentado a la Conferencia los títulos son casi siempre completos y pueden leerse por sí mismos.

El esquema de clasificación doble para etiología y manifestación, conocido como sistema de daga y asterisco, introducido en la Novena Revisión, ha recibido ciertas críticas. Estas se centraron principalmente en el hecho de que la clasificación contenía a menudo una mezcla de manifestaciones y otra información en los niveles de tres y cuatro caracteres con las mismas denominaciones diagnósticas que a veces aparecían bajo ambos ejes. Asimismo, muchos consideraban que el sistema no era suficientemente comprensivo. Para superar estos problemas, en el borrador de la Décima Revisión la información del asterisco se reunió en 82 categorías homogéneas de tres caracteres para uso facultativo. Este modo de proceder permite asignar dos claves a los enunciados diagnósticos que contienen a un tiempo información sobre un proceso morboso básico generalizado y sobre una manifestación o complicación en un órgano o localización determinada, lo cual permite recuperar la tabulación por cualquiera de los ejes.

Estas características de la Décima Revisión propuesta fueron aceptadas por la Conferencia.

Cada uno de los capítulos se presentó a la Conferencia con una explicación de las modificaciones efectuadas desde la Novena Revisión y ciertos antecedentes sobre algunas innovaciones. En el seno de la Conferencia se examinaron algunas cuestiones relacionadas con los cambios en la estructura y el contenido de los capítulos, y se llegó a un acuerdo sobre el seguimiento y la modificación por la secretaría.

4. Normas y definiciones relativas a la salud de la madre y el niño

La Conferencia examinó con interés las definiciones, normas y requisitos de notificación recomendados para la Décima Revisión en lo tocante a mortalidad materna y a mortalidad fetal, perinatal, neonatal e infantil. Estas recomendaciones fueron producto de una serie de reuniones y consultas especiales, y tenían como finalidad mejorar el carácter de la comparabilidad de los datos.

La Conferencia estuvo de acuerdo en que era aconsejable conservar las definiciones de “nacido vivo” y “muerte fetal” tal como aparecen en la Novena Revisión.

Tras cierto debate, la Conferencia creó un grupo de trabajo sobre la mortalidad materna y, teniendo en cuenta sus recomendaciones, también accedió a conservar la definición de “defunción materna” que figura en la Novena Revisión.

Con el fin de mejorar la calidad de los datos sobre mortalidad materna y facilitar métodos alternativos para recabar información sobre las defunciones ocurridas durante el embarazo o en relación con éste, así como estimular el registro de las defunciones por causas obstétricas que se producen después de 42 días de la terminación del embarazo, el grupo de trabajo formuló dos definiciones más: “defunción que ocurre durante el embarazo, parto y puerperio” y “muerte materna tardía”. [Éstas figuran en las páginas 1151 y 1152.]

La Conferencia:

RECOMENDÓ que los países consideren la inclusión en los certificados de defunción de preguntas relativas al embarazo actual y al ocurrido dentro del año que precedió a la muerte.

La Conferencia estuvo de acuerdo en que, como el número de nacidos vivos es en general mucho más asequible que el de nacimientos totales (nacidos vivos más muertes fetales), debe usarse como el denominador de los cocientes relacionados con la mortalidad materna [como aparece en el Volumen 2].

Con respecto a la mortalidad perinatal, neonatal e infantil, se aconsejó enfáticamente que las tasas publicadas basadas en cohortes de nacimiento deben identificarse y diferenciarse.

La Conferencia confirmó la práctica de expresar la edad en unidades de tiempo completas y, por tanto, designar el primer día de vida como día cero.

La Conferencia:

RECOMENDÓ la inclusión en el Manual de la Décima Revisión de la CIE, de las definiciones, las normas y los requisitos para la notificación relativa a la mortalidad materna y a la mortalidad fetal, perinatal, neonatal e infantil.

5. Reglas para la codificación y selección y listas de tabulación

5.1 Reglas de codificación y selección para la mortalidad

Se informó a la Conferencia sobre un proceso para la revisión de las reglas de selección y modificación de la causa básica de defunción y las notas relacionadas, tal y como aparecieron en la Novena Revisión, lo cual ha dado como resultado varios cambios recomendados en las reglas y extensas modificaciones en las notas.

La Conferencia:

RECOMENDÓ que las reglas para la selección de la causa de defunción para la tabulación de mortalidad primaria, tal y como aparecieron en la Novena Revisión, sean reemplazadas en la Décima Revisión [por las que figuran en el Volumen 2].

Se dio cuenta asimismo a la Conferencia de que se habían redactado y se estaban revisando otras notas suplementarias para utilizarlas en la codificación de la causa básica y en la interpretación de las notas de causas de defunción. Como la finalidad de estas notas es mejorar la consistencia de la codificación la Conferencia acordó que también fuesen incorporadas en la Décima Revisión.

La Conferencia tomó nota del uso continuado de la codificación y el análisis de condiciones múltiples en relación con las causas de defunción. Manifestó su apoyo a dichas actividades, pero recomendó que la Décima Revisión no contenga ninguna regla o método particular de análisis que deba seguirse.

Al analizar el formulario internacional del certificado médico de causas de defunción, el Comité de Expertos reconoció que la situación de una población que envejece, en la que una gran proporción de los fallecimientos suponen múltiples procesos morbosos, y los efectos relacionados con las intervenciones terapéuticas tienden a aumentar el número de posibles enunciados entre la causa básica y la causa directa de defunción, en otras palabras, que en muchos países se está anotando en el certificado de defunción un número cada vez mayor de estados morbosos. Esto impulsó al Comité a recomendar que en la parte I del certificado se añada otra línea (d).

Por tanto, la Conferencia

RECOMENDÓ que, donde se juzgue necesario, los países consideren la posibilidad de incluir una línea suplementaria (d) en la parte I del certificado médico de causa de defunción.

5.2 Reglas de codificación y selección para la morbilidad

Por vez primera, la Novena Revisión presentó orientaciones sobre el registro y la codificación de la morbilidad y, concretamente, para la selección de una sola condición para la presentación de las estadísticas de morbilidad. La experiencia adquirida en el uso de las definiciones y las reglas de la Novena Revisión ha demostrado su utilidad y ha motivado peticiones de aclaración, de mayores detalles con respecto al registro de información diagnóstica por prestadores de asistencia de salud y de mayor orientación sobre cómo resolver situaciones concretas que plantean problemas.

La Conferencia respaldó las recomendaciones de la Conferencia para la Revisión de 1975 sobre la afección que debe seleccionarse para el análisis de episodios de cuidados de salud relacionados con una sola afección, y la opinión de que, donde sea factible, la codificación y el análisis de afecciones múltiples debe llevarse a cabo para complementar las estadísticas ordinarias. Se subrayó que la Décima Revisión debe dejar bien claro que buena parte de la orientación es valedera sólo cuando la tabulación de una “afección principal” en relación con un episodio es apropiada y cuando el concepto de “episodio” por sí mismo es pertinente para la forma en que se organiza la recolección de datos.

De conformidad con lo anterior, la Conferencia

RECOMENDÓ que en la Décima Revisión se incluyan orientaciones suplementarias sobre el registro y la codificación de la morbilidad, y que deben incorporarse las definiciones de “afección principal” y “otras afecciones”, así como las reglas modificadas para hacer frente a la situación en que la “afección principal” notificada es evidentemente incorrecta. [Éstas aparecen en el Volumen 2.]

Asimismo, la Conferencia

RECOMENDÓ que cuando la “afección principal” se someta al sistema de clasificación doble previsto en la CIE, se registren por igual los códigos de la daga y del asterisco, a fin de permitir la tabulación alternativa de cualquiera de ellos.

La Conferencia estuvo de acuerdo en que, para facilitar más ayuda, es preciso agregar notas extensas y ejemplos.

5.3 Listas para la tabulación de la mortalidad y la morbilidad

Se puso al tanto a la Conferencia de las dificultades que se han suscitado con el uso de la Lista Básica de Tabulación de la Novena Revisión y sobre las actividades que se han llevado a cabo, sobre todo por la OMS, para confeccionar nuevas listas para la tabulación y publicación de datos de mortalidad. En el proceso se ha puesto de manifiesto que, en muchos países, la mortalidad de menores de cinco años es un indicador más robusto que la mortalidad infantil y, en consecuencia, sería preferible contar con una lista que incluyese las defunciones de menores de un año y las de niños hasta los cinco años (no cumplidos) de edad, y no únicamente las primeras.

Para presentarlas a la Conferencia, se prepararon dos versiones de la lista de mortalidad general y de la mortalidad infantil (menores de un año) y del niño; la segunda versión incluía títulos de los capítulos y los puntos residuales que fuesen necesarios para los capítulos.

En vista de que se manifestaron ciertas inquietudes con respecto a las listas de mortalidad en la forma en que se presentaron, se convocó un pequeño grupo de trabajo para examinar la posible inclusión de otros puntos más. El informe de dicho grupo fue aceptado por la Conferencia y se refleja en las listas de mortalidad de las páginas 1124 a 1134.

En lo tocante a las listas para la tabulación de la morbilidad, la Conferencia revisó una lista de tabulación propuesta y una lista modelo para publicación basada en los títulos de los capítulos, con algunos ejemplos bajo cada uno. Fue considerable la inquietud expresada en relación con la posibilidad de aplicar dichas listas a toda la morbilidad en su sentido más amplio. Hubo acuerdo general en el sentido de que las listas presentadas probablemente eran más idóneas para la morbilidad de pacientes hospitalizados, y se opinó que había que hacer mayores esfuerzos para confeccionar listas adecuadas para otras aplicaciones de morbilidad y, asimismo, que en la Décima Revisión las listas de tabulación de la mortalidad y de la morbilidad deberían acompañarse de explicaciones e instrucciones apropiadas sobre su empleo.

Habida cuenta de las preocupaciones expresadas en la Conferencia y de las conclusiones del grupo de trabajo, la Conferencia estuvo de acuerdo en que las listas de tabulación y de publicación debían aparecer en la Décima Revisión, mientras se siguen haciendo esfuerzos por establecer títulos más claros y descriptivos para las mismas. También se convino en preparar otra versión de la lista de tabulación de morbilidad que incluya las categorías de asterisco, para facilitar la tabulación alternativa de dichas categorías.

6. La familia de clasificaciones

6.1 Concepto de la familia de clasificaciones

Durante la preparación de la Novena Revisión se había tomado en cuenta que la CIE por sí sola no podía cubrir toda la información requerida, y que sólo una “familia” de clasificaciones de enfermedades y problemas relacionados con la salud compensaría las distintas necesidades en el campo de la salud pública. Por consiguiente, desde finales de los años setenta se han concebido diversas soluciones posibles; en una de ellas se parte de una clasificación primordial (la CIE) con una serie de módulos, algunos relacionados jerárquicamente con aquella y otros de índole suplementaria.

Al cabo de una serie de estudios y discusiones con la cooperación de los diversos Centros Colaboradores, se formuló el concepto de la familia de clasificaciones, que fue revisado posteriormente por el Comité de Expertos en 1987. El Comité recomendó el esquema que se muestra en la página 21.

La Conferencia

RECOMENDÓ que la OMS se guíe por el concepto de la familia de clasificaciones de enfermedades y problemas relacionados con la salud.

Con la finalidad de mantener la integridad de la CIE y de este concepto de familia, la Conferencia

RECOMENDÓ que, en el interés de la comparabilidad internacional, al preparar traducciones o adaptaciones no se cambie el contenido (indicado por los títulos) de las categorías de tres caracteres ni de las subcategorías de cuatro caracteres de la Décima Revisión, a menos que la OMS lo autorice. La Secretaría de la OMS es responsable de la CIE y funciona como agencia distribuidora central para lo relativo a toda publicación (salvo las publicaciones nacionales de carácter estadístico) o las traducciones basadas en dicha clasificación. Se debe notificar oportunamente a la OMS la intención de producir traducciones y adaptaciones de la CIE u otras clasificaciones relacionadas con ella.

La Conferencia vio con interés una presentación del uso y la vinculación de diferentes miembros de la familia de la CIE en la evaluación medicosocial y multidimensional de los ancianos en relación no sólo con la salud sino también con las actividades de la vida diaria así como con el entorno social y físico. Se demostró que es posible obtener información efectiva mediante el uso de la CIE y de la Clasificación Internacional de Deficiencias, Discapacidades y Minusvalías (CIDDM), y especialmente mediante el empleo de los códigos del Capítulo XXI propuesto para la Décima Revisión.

Los cimientos establecidos por la Conferencia Internacional para la CIE-10 en 1989 han proporcionado la base para el desarrollo de una “familia” de clasificaciones de salud (véase Volumen 1, Informe de la Conferencia Internacional para la Décima Revisión, sección 6). Durante los años recientes, mediante el uso de la CIE y el desarrollo de clasificaciones relacionadas de salud de la OMS, el concepto de una “familia” se desarrolló aún más. Actualmente la “familia” designa un juego de productos integrados de clasificación que comparten características similares y que pueden usarse de manera individual o conjunta para suministrar información sobre diferentes aspectos de la salud y el sistema de atención de salud. Por ejemplo, la CIE como una clasificación de referencia se usa principalmente para captar información sobre mortalidad y morbilidad. Los aspectos adicionales de los dominios de salud, del funcionamiento y de la discapacidad se han clasificado conjuntamente en la *Clasificación Internacional del Funcionamiento, de la Discapacidad y de la Salud* (CIF). En general, la Familia de Clasificaciones Internacionales de la OMS procura proporcionar un marco conceptual de las dimensiones de información que se relacionan con la salud y la gestión sanitaria. Así se establece un idioma común para mejorar la comunicación y la comparación de datos a través de las disciplinas de atención de salud de países, de los servicios y del tiempo. La Organización Mundial de la Salud y la Red de

OMS-FCI (WHO-FIC Network) se esfuerzan en establecer la Familia de Clasificaciones con base en criterios científicos y taxonómicos válidos, culturalmente apropiada e internacionalmente aplicable, y que enfoque los aspectos multidisciplinarios de la salud para satisfacer las necesidades de sus diferentes usuarios.

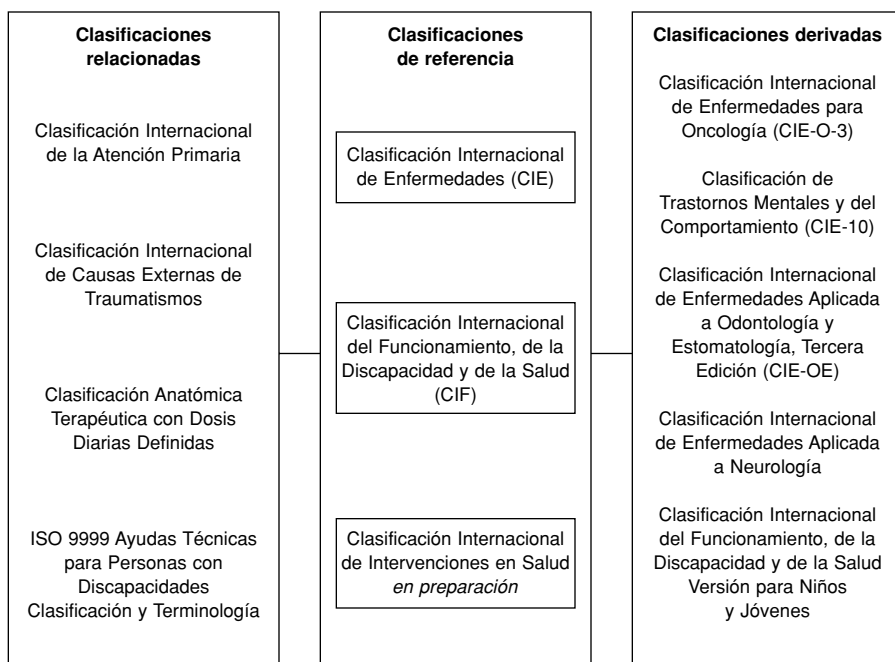
La Familia de Clasificaciones Internacionales de la OMS (FCI-OMS) intenta servir de marco de las normas internacionales para proporcionar los elementos fundamentales de los sistemas de información sanitaria.

La Figura 1 representa los tipos de clasificaciones en la OMS-FCI.

Clasificaciones de referencia

Las clasificaciones de referencia abarcan los parámetros principales del sistema de salud, como la muerte, la enfermedad, el funcionamiento, las discapacidades, la salud y las intervenciones de salud. Las clasificaciones de referencia de la OMS son el resultado de acuerdos internacionales. Han logrado aceptación am-

Figura 1. Representación esquemática de la OMS-FCI



plia y convenio oficial para su uso y se aprueban y se recomiendan como directrices para la notificación internacional sobre la salud. Pueden usarse como modelos para el desarrollo o la revisión de otras clasificaciones tanto con respecto a la estructura como al carácter y la definición de las clases.

Actualmente hay dos clasificaciones de referencia en la OMS-FCI: la CIE como una clasificación de referencia para captar la información sobre la mortalidad y la morbilidad y la CIF para captar la información sobre diversos dominios del funcionamiento humano y la discapacidad. La OMS ha estado explorando la posibilidad de reemplazar la anterior *Clasificación Internacional de Procedimientos en Medicina* (véase Clasificaciones no diagnósticas) por una nueva Clasificación Internacional de Intervenciones en Salud (CIIS). Este proceso se llevará a cabo sobre varias etapas de consulta, pruebas sobre el terreno y la aprobación por los cuerpos directivos de la OMS.

6.2 Adaptaciones para determinadas especialidades

Se dio cuenta a la Conferencia de los planes para preparar adaptaciones de la Décima Revisión en la esfera de los programas de salud mental. Una versión destinada a los clínicos que trabajan en el campo de la psiquiatría se acompañará de directrices clínicas; se propondrán los criterios que han de regir las investigaciones acerca de los problemas de salud mental, y se prepararán presentaciones multiaxiales para utilizarlas en relación con los trastornos de la niñez y para la clasificación de los problemas de los adultos, así como una versión para los médicos generales. Se producirán asimismo recopilaciones de los códigos de la CIE pertinentes a la psiquiatría y la neurología, siguiendo la pauta de publicaciones anteriores sobre este tema.

La Conferencia se enteró también de los métodos aplicados para lograr que la estructura y función básica de la CIE se preservaran en la preparación inicial de la aplicación para los especialistas médicos en odontología y estomatología (CIE-OE), y fue informada de que está casi finalizada la preparación de una nueva revisión de la CIE-OE vinculada con la Décima Revisión.

Se hizo una exposición sobre la Clasificación Internacional de Enfermedades para Oncología (CIE-O), segunda edición, la cual es de carácter multiaxial e incluye tanto la topografía como la morfología de los tumores. Los códigos de morfología de la CIE-O, que han venido evolucionando desde hace muchos años, fueron enmendados y sometidos a extensas pruebas de campo. Los códigos de topografía de la segunda edición estarán basados en las categorías C00–C80 de la Décima Revisión y su publicación, en consecuencia, dependerá de su aprobación por la Asamblea Mundial de la Salud.

Hubo acuerdo en torno al valor de una adaptación en la esfera del ejercicio de la medicina general y se informó a la Conferencia de la disposición de ciertos grupos que trabajan en este campo a colaborar con la OMS. En relación con

otras adaptaciones basadas en especialidades, que probablemente llegarán a ser numerosas, se juzgó de suma importancia la función de la OMS como agencia distribuidora central.

6.3 Información de apoyo para la atención primaria de salud

De conformidad con las recomendaciones de la Conferencia para la Revisión de 1975, en 1976 la Oficina Regional de la OMS para Asia Sudoriental convocó un grupo de trabajo en Delhi. Éste había confeccionado una lista detallada de asociaciones de síntomas que sirvió de base para elaborar dos listas breves, una de causas de defunción y otra de motivos de consulta con los servicios de salud. Este sistema se ha sometido a pruebas prácticas en países de esa Región, y los resultados se usaron para revisar la lista de asociaciones de síntomas y los formularios de notificación. Esta versión corregida fue publicada por la OMS en 1978 en el libro *Lay Reporting of Health Information (5)* (Notificación por legos en información de salud).

La Estrategia Mundial de Salud para Todos en el Año 2000, puesta en práctica en 1978, planteó varios importantes problemas para la creación de sistemas de información en los Estados Miembros. En la Conferencia Internacional sobre Estadísticas de Salud para el Año 2000 (Bellagio, Italia, 1982) (6), la integración de los datos de la “notificación por legos” con otra información generada y usada para fines de gestión de salud se había identificado como uno de los principales problemas que inhiben la más amplia aplicación de sistemas de notificación por legos. La Reunión de Consulta sobre Clasificaciones de Atención Primaria (Ginebra, 1985) (7) subrayó la necesidad de un criterio capaz de unificar el apoyo informativo, la gestión de servicios de salud y los servicios comunitarios por medio de información basada en la notificación por legos en el sentido ampliado de información emanada de la comunidad.

Se dio cuenta a la Conferencia de la experiencia de varios países en la generación y aplicación de información de salud emanada de la comunidad que comprendía problemas y necesidades de salud, factores de riesgo relacionados y recursos. Esto apoyaba el concepto de crear métodos no convencionales en la comunidad como una manera de colmar las lagunas de información en los países y de fortalecer sus sistemas de información. Se subrayó que, lo mismo para los países en desarrollo que para los desarrollados, dichos métodos o sistemas deben crearse localmente y que, a causa de factores como los patrones de morbilidad y las variaciones de idioma y culturales, no debe intentarse su transferencia a otras zonas o países.

6.4 Deficiencias, discapacidades y minusvalías

La *Clasificación Internacional del Funcionamiento, de la Discapacidad y de la Salud* (CIF) fue publicada por la OMS en sus seis idiomas oficiales en 2001,

después de su aval oficial por la 54.^a Asamblea Mundial de la Salud, el 22 de mayo de 2001. Posteriormente se ha traducido a más de 25 idiomas.

La CIF clasifica la salud y los estados relacionados con la salud en dos partes. En la primera parte se clasifica el funcionamiento y la discapacidad. La segunda parte comprende los factores contextuales ambientales y personales. El funcionamiento y la discapacidad se describen en la primera parte desde las perspectivas del cuerpo, el individuo y la sociedad, formuladas en dos componentes: 1) funciones y estructuras corporales y 2) actividades y participación. Como el funcionamiento y la discapacidad de una persona se enmarcan en un determinado contexto, la CIF también incluye una lista de factores ambientales.

La CIF ha reemplazado la Clasificación Internacional de Deficiencias, Discapacidades y Minusvalías (CIDDM). En consecuencia, los términos y definiciones de la vieja CIDDM se han reemplazado con los siguientes términos y definiciones de la nueva CIF:

Funcionamiento: es un término genérico que incluye funciones corporales, estructuras corporales, actividades y participación. Indica los aspectos positivos de la interacción de un individuo (con una “condición de salud”) y sus factores contextuales (factores ambientales y personales).

Discapacidad: es un término genérico que incluye deficiencias en las funciones corporales y en las estructuras corporales, limitaciones en la actividad y restricciones en la participación. Indica los aspectos negativos de la interacción entre un individuo (con una “condición de salud”) y sus factores contextuales (factores ambientales y personales).

Funciones corporales: son las funciones fisiológicas de los sistemas corporales (incluidas las funciones psicológicas).

Estructuras corporales: son las partes anatómicas del cuerpo como los órganos, las extremidades y sus componentes.

Deficiencia: son problemas en las funciones o estructuras corporales tales como una desviación o pérdida significativa.

Actividad: es la realización de una tarea o acción por una persona.

Limitaciones en la actividad: son las dificultades que una persona puede tener en la realización de las actividades.

Participación: es la implicación de la persona en una situación vital.

Restricciones en la participación: son los problemas que una persona puede experimentar al implicarse en situaciones vitales

Factores ambientales: constituyen el ambiente físico, social y de actitud en el cual las personas viven y conducen sus vidas.

6.5 Procedimientos en medicina

La Clasificación Internacional de Procedimientos en Medicina (CIPM) (10) fue publicada por la OMS en 1978 a título de prueba, de conformidad con las recomendaciones de la Conferencia para la Revisión de 1975 y la resolución WHA29.35 (9) de la Asamblea Mundial de la Salud de 1976. La clasificación había sido adoptada por unos cuantos países y se usaba como base de las clasificaciones nacionales de las operaciones quirúrgicas en muchos otros.

Los Directores de los Centros Colaboradores de la OMS para la Clasificación de Enfermedades habían reconocido que el proceso de delinear propuestas, obtener observaciones, volver a redactar y solicitar nuevas observaciones —que la OMS debe seguir forzosamente antes de finalizar y publicar algo— era inapropiado en un campo de avance tan rápido como el de los procedimientos en medicina. Los Directores de los Centros recomendaron por lo tanto que la CIPM no fuera revisada junto con la Décima Revisión de la CIE.

En 1987 el Comité de Expertos pidió a la OMS que considerara la posibilidad de poner al día para la Décima Revisión por lo menos el bosquejo del Capítulo 5, “Procedimientos quirúrgicos”, de la versión de prueba de la CIPM. Frente a esta petición, y teniendo en cuenta las necesidades manifestadas por varios países, la Secretaría ha intentado preparar una lista de tabulación para procedimientos.

La lista fue presentada a los Directores de los Centros en su reunión de 1989 y se acordó que podía servir como guía para la presentación o publicación nacional de estadísticas sobre procedimientos quirúrgicos y, además, facilitar las comparaciones entre los países. La finalidad de la lista era identificar procedimientos y grupos de procedimientos y definirlos como base para la preparación de clasificaciones nacionales, con lo cual mejoraría el carácter comparable de dichas clasificaciones.

La Conferencia convino en que dicha lista es valiosa y que deben continuar los trabajos para prepararla, aun si la publicación se produce después de entrar en vigor la Décima Revisión.

6.6 Nomenclatura Internacional de Enfermedades

Desde 1970 el Consejo de Organizaciones Internacionales de las Ciencias Médicas (CIOMS) se ha venido ocupando de preparar la Nomenclatura Internacional de Enfermedades (NIE), que vendría a ser un complemento de la CIE.

La finalidad primordial de la NIE es facilitar un solo nombre recomendado para cada entidad morbosa. Los criterios principales para seleccionar dicho nombre son que este sea específico, carente de ambigüedad, claramente descriptivo y lo más sencillo posible, y basado en la causa siempre que esto sea factible. Cada enfermedad o síndrome para los cuales se recomendó un nombre

fueron definidos en los términos menos ambiguos y más sencillos posibles. Cada definición va acompañada de una lista de sinónimos.

En la fecha de la Conferencia ya se habían publicado los tomos correspondientes a las enfermedades de las vías respiratorias inferiores, las enfermedades infecciosas (virales, bacterianas, parasitarias y micóticas) y las enfermedades cardíacas y vasculares, y estaban en preparación los relativos al aparato digestivo; al aparato genital femenino; al aparato urinario y al aparato genital masculino; a las enfermedades metabólicas y endocrinas; a las enfermedades de la sangre y de los órganos hematopoyéticos; al sistema inmunitario, al sistema osteomuscular y al sistema nervioso. Para futuros tomos se han propuesto las enfermedades psiquiátricas, de la piel, de oídos, nariz y garganta, y del ojo y sus anexos.

La Conferencia reconoció que una nomenclatura internacional de enfermedades autorizada y actual es importante para desarrollar la CIE y mejorar la comparabilidad de la información de salud. Por consiguiente, la Conferencia

RECOMENDÓ que la OMS y el CIOMS sean alentados a sondear posibles formas rentables de lograr la oportuna finalización y el mantenimiento de dicha nomenclatura.

7. Puesta en práctica de la Décima Revisión de la CIE

Se informó a la Conferencia de la intención que tiene la OMS de publicar la versión detallada de cuatro caracteres de la Décima Revisión en tres volúmenes: uno que contiene la lista tabular, otro que incluye las definiciones, normas, reglas e instrucciones correspondientes, y un tercero con el índice alfabético.

Además, se comunicó a la Conferencia que también se publicará una versión de tres caracteres de la Décima Revisión que contendrá, en la lista tabular, todas las notas de inclusión y exclusión. Se agregarán asimismo todas las definiciones, normas, reglas e instrucciones correspondientes y un índice alfabético abreviado.

Los Estados Miembros que se propongan producir versiones de la Décima Revisión en el idioma nacional deben comunicar sus intenciones a la OMS. Ésta proporcionará copias de los borradores de la CIE, tanto de tres como de cuatro caracteres, en forma impresa y a través de medios electrónicos.

Por lo que toca a la presentación gráfica de las páginas y los tipos de letra, tanto de la lista tabular como del índice alfabético, se aseguró a la Conferencia que se tendrán en cuenta las recomendaciones de los Directores de los Centros y las quejas de los codificadores, y que se hará todo lo posible por mejorar dichos aspectos en relación con la Novena Revisión.

Al igual que con la Novena Revisión, se pretende crear materiales de instrucción para la reorientación de los codificadores ya formados, con la ayuda de los

Centros Colaboradores. Los cursos de capacitación propiamente dichos serán responsabilidad de las Oficinas Regionales de la OMS y de cada país. Se efectuarían entre finales de 1991 y finales de 1992, para terminar antes de la entrada en vigor de la Décima Revisión.

La OMS también prepararía materiales para la instrucción básica de nuevos usuarios de la CIE; no obstante, los cursos no empezarían antes de 1993.

Según se ha mencionado, la OMS estaría en posición de proporcionar la Décima Revisión (tanto la lista tabular como el índice alfabético) en medio electrónico. En el futuro, con la ayuda de los Centros Colaboradores, podría también estar disponible en otro medio. Antes de la puesta en práctica de la Décima Revisión se contaría con una clave para la conversión entre la Novena y la Décima revisiones, y viceversa.

En vista de que las actividades de preparación que habían sido respaldadas por el Comité de Expertos estaban a tiempo, la Conferencia

RECOMENDÓ que la Décima Revisión de la Clasificación Internacional de Enfermedades entre en vigor el 1 de enero de 1993.

8. Futura revisión de la CIE

La Conferencia analizó las dificultades experimentadas durante el largo período de uso de la Novena Revisión, en lo relativo al surgimiento de nuevas enfermedades y a la falta de un mecanismo de actualización para darles espacio.

Se discutieron diversas sugerencias de mecanismos para superar estas dificultades y evitar problemas similares en relación con la Décima Revisión. Era evidente que todo el mundo percibía la necesidad del intercambio continuado de información para normalizar el uso de la Décima Revisión entre los países, pero también que cualquier cambio introducido durante su vigencia debería considerarse muy cuidadosamente desde el punto de vista de su repercusión sobre los análisis y las tendencias. Se debatió el tipo de foro en que se decidirían dichos cambios así como los posibles usos de la letra U vacante en la asignación de códigos nuevos o temporales. Se convino en que no era factible convocar conferencias de revisión en intervalos menores de 10 años.

Sobre la base de las necesidades expresadas, y teniendo en cuenta que sería inapropiado tratar de determinar o definir el proceso exacto que se usaría, la Conferencia

RECOMENDÓ que la siguiente Conferencia Internacional para la Revisión se efectúe dentro de diez años, y que la OMS haga suyo el concepto del proceso de actualización entre revisiones sucesivas y analice cómo podría instaurarse un mecanismo eficaz al respecto.

9. Adopción de la Décima Revisión de la CIE

La Conferencia hizo la siguiente recomendación:

Habiendo examinado las propuestas preparadas por la Organización sobre la base de las recomendaciones del Comité de Expertos sobre la Clasificación Internacional de Enfermedades, Décima Revisión,

Reconociendo la necesidad de efectuar algunas modificaciones adicionales de poca monta para reflejar las observaciones sobre ciertos puntos presentadas por algunos Estados Miembros durante la Conferencia,

RECOMENDÓ que los capítulos revisados propuestos, con sus categorías de tres caracteres y subcategorías de cuatro caracteres, así como las listas cortas de tabulación para la morbilidad y la mortalidad, constituyan la Décima Revisión de la Clasificación Estadística Internacional de Enfermedades y Problemas Relacionados con la Salud.

Referencias

1. *Clasificación Internacional de Enfermedades, Revisión 1975*, Volumen 1. Washington, D.C.: Organización Panamericana de la Salud; 1978: xiii–xxvii. (Publicación científica 353).
2. *Report of the Expert Committee on the International Classification of Diseases—10th Revision: First Meeting*. Ginebra: Organización Mundial de la Salud; 1984. (Documento inédito DES/EC/ICD–10/84.34).
3. *Report of the Expert Committee on the International Classification of Diseases—10th Revision: Second Meeting*. Ginebra: Organización Mundial de la Salud; 1987. (Documento inédito WHO/DES/EC/ICD–10/87.38).
4. *Report of the Preparatory Meeting on ICD–10*. Ginebra: Organización Mundial de la Salud; 1983. (Documento inédito DES/ICD–10/83.19).
5. *Lay Reporting of Health Information*. Ginebra: Organización Mundial de la Salud; 1978.
6. *International Conference on Health Statistics for the Year 2000*. Budapest: Statistical Publishing House; 1984.
7. *Report of the Consultation on Primary Care Classifications*. Ginebra: Organización Mundial de la Salud; 1985. (Documento inédito DES/PHC/85.7).
8. *Clasificación Internacional de Deficiencias, Discapacidades y Minusvalías*. Madrid: Instituto Nacional de Servicios Sociales; 1983.
9. Actas Oficiales de la OMS, No. 233, 1976, pág. 18.
10. *International Classification of Procedures in Medicine*. Ginebra: Organización Mundial de la Salud; 1978.

**Lista de
categorías de tres
caracteres**

Capítulo I

Ciertas enfermedades infecciosas y parasitarias (A00–B99)

Enfermedades infecciosas intestinales (A00–A09)

- A00 Cólera
- A01 Fiebres tifoidea y paratifoidea
- A02 Otras infecciones debidas a *Salmonella*
- A03 Shigelosis
- A04 Otras infecciones intestinales bacterianas
- A05 Otras intoxicaciones alimentarias bacterianas, no clasificadas en otra parte
- A06 Amebiasis
- A07 Otras enfermedades intestinales debidas a protozoarios
- A08 Infecciones intestinales debidas a virus y otros organismos especificados
- A09 Diarrea y gastroenteritis de presunto origen infeccioso

Tuberculosis (A15–A19)

- A15 Tuberculosis respiratoria, confirmada bacteriológica e histológicamente
- A16 Tuberculosis respiratoria, no confirmada bacteriológica o histológicamente
- A17† Tuberculosis del sistema nervioso
- A18 Tuberculosis de otros órganos
- A19 Tuberculosis miliar

Ciertas zoonosis bacterianas (A20–A28)

- A20 Peste
- A21 Tularemia
- A22 Carbunco [ántrax]
- A23 Brucelosis
- A24 Muermo y melioidosis
- A25 Fiebres por mordedura de rata
- A26 Erisipeloide
- A27 Leptospirosis
- A28 Otras enfermedades zoonóticas bacterianas, no clasificadas en otra parte

Otras enfermedades bacterianas (A30–A49)

- A30 Lepra [enfermedad de Hansen]
- A31 Infecciones debidas a otras micobacterias
- A32 Listeriosis
- A33 Tétanos neonatal
- A34 Tétanos obstétrico
- A35 Otros tétanos
- A36 Difteria

- A37 Tos ferina [tos convulsiva]
- A38 Escarlatina
- A39 Infección meningocócica
- A40 Septicemia estreptocócica
- A41 Otras septicemias
- A42 Actinomicosis
- A43 Nocardiosis
- A44 Bartonelosis
- A46 Erisipela
- A48 Otras enfermedades bacterianas, no clasificadas en otra parte
- A49 Infección bacteriana de sitio no especificado

Infecciones con modo de transmisión predominantemente sexual (A50–A64)

- A50 Sífilis congénita
- A51 Sífilis precoz
- A52 Sífilis tardía
- A53 Otras sífilis y las no especificadas
- A54 Infección gonocócica
- A55 Linfoceloma (venéreo) por clamidias
- A56 Otras enfermedades de transmisión sexual debidas a clamidias
- A57 Chancro blando
- A58 Granuloma inguinal
- A59 Tricomonirosis
- A60 Infección anogenital debida a virus del herpes [herpes simple]
- A63 Otras enfermedades de transmisión predominantemente sexual, no clasificadas en otra parte
- A64 Enfermedad de transmisión sexual no especificada

Otras enfermedades debidas a espiroquetas (A65–A69)

- A65 Sífilis no venérea
- A66 Frambesia
- A67 Pinta [carate]
- A68 Fiebres recurrentes
- A69 Otras infecciones causadas por espiroquetas

Otras enfermedades causadas por clamidias (A70–A74)

- A70 Infección debida a *Chlamydia psittaci*
- A71 Tracoma
- A74 Otras enfermedades causadas por clamidias

Rickettsiosis (A75–A79)

- A75 Tifus
- A77 Fiebre maculosa [rickettsiosis transmitida por garrapatas]
- A78 Fiebre Q
- A79 Otras rickettsiosis

Infecciones virales del sistema nervioso central (A80–A89)

- A80 Poliomielitis aguda
- A81 Infecciones del sistema nervioso central por virus atípico
- A82 Rabia
- A83 Encefalitis viral transmitida por mosquitos
- A84 Encefalitis viral transmitida por garrapatas
- A85 Otras encefalitis virales, no clasificadas en otra parte
- A86 Encefalitis viral, no especificada
- A87 Meningitis viral
- A88 Otras infecciones virales del sistema nervioso central, no clasificadas en otra parte
- A89 Infección viral del sistema nervioso central, no especificada

Fiebres virales transmitidas por artrópodos y fiebres virales hemorrágicas (A90–A99)

- A90 Fiebre del dengue [dengue clásico]
- A91 Fiebre del dengue hemorrágico
- A92 Otras fiebres virales transmitidas por mosquitos
- A93 Otras fiebres virales transmitidas por artrópodos, no clasificadas en otra parte
- A94 Fiebre viral transmitida por artrópodos, no especificada
- A95 Fiebre amarilla
- A96 Fiebre hemorrágica por arenavirus
- A98 Otras fiebres virales hemorrágicas, no clasificadas en otra parte
- A99 Fiebre viral hemorrágica, no especificada

Infecciones virales caracterizadas por lesiones de la piel y de las membranas mucosas (B00–B09)

- B00 Infecciones herpéticas [herpes simple]
- B01 Varicela
- B02 Herpes zoster
- B03 Viruela
- B04 Viruela de los monos
- B05 Sarampión
- B06 Rubéola [sarampión alemán]
- B07 Verrugas víricas
- B08 Otras infecciones víricas caracterizadas por lesiones de la piel y de las membranas mucosas, no clasificadas en otra parte
- B09 Infección viral no especificada, caracterizada por lesiones de la piel y de las membranas mucosas

Hepatitis viral (B15–B19)

- B15 Hepatitis aguda tipo A
- B16 Hepatitis aguda tipo B
- B17 Otras hepatitis virales agudas
- B18 Hepatitis viral crónica
- B19 Hepatitis viral, sin otra especificación

Enfermedad por virus de la inmunodeficiencia humana [VIH] (B20–B24)

- B20 Enfermedad por virus de la inmunodeficiencia humana [VIH], resultante en enfermedades infecciosas y parasitarias
- B21 Enfermedad por virus de la inmunodeficiencia humana [VIH], resultante en tumores malignos
- B22 Enfermedad por virus de la inmunodeficiencia humana [VIH], resultante en otras enfermedades especificadas
- B23 Enfermedad por virus de la inmunodeficiencia humana [VIH], resultante en otras afecciones
- B24 Enfermedad por virus de la inmunodeficiencia humana [VIH], sin otra especificación

Otras enfermedades virales (B25–B34)

- B25 Enfermedad debida a virus citomegálico
- B26 Parotiditis infecciosa
- B27 Mononucleosis infecciosa
- B30 Conjuntivitis viral
- B33 Otras enfermedades virales, no clasificadas en otra parte
- B34 Infección viral de sitio no especificado

Micosis (B35–B49)

- B35 Dermatofitosis
- B36 Otras micosis superficiales
- B37 Candidiasis
- B38 Coccidioidomicosis
- B39 Histoplasmosis
- B40 Blastomicosis
- B41 Paracoccidioidomicosis
- B42 Esporotricosis
- B43 Cromomicosis y absceso feomicótico
- B44 Aspergilosis
- B45 Criptococosis
- B46 Cigomicosis
- B47 Micetoma
- B48 Otras micosis, no clasificadas en otra parte
- B49 Micosis, no especificada

Enfermedades debidas a protozoarios (B50–B64)

- B50 Paludismo [malaria] debido a *Plasmodium falciparum*
- B51 Paludismo [malaria] debido a *Plasmodium vivax*
- B52 Paludismo [malaria] debido a *Plasmodium malariae*
- B53 Otro paludismo [malaria] confirmado parasitológicamente
- B54 Paludismo [malaria] no especificado
- B55 Leishmaniasis
- B56 Tripanosomiasis africana
- B57 Enfermedad de Chagas
- B58 Toxoplasmosis

- B59 Neumocistosis
B60 Otras enfermedades debidas a protozoarios, no clasificadas en otra parte
B64 Enfermedad debida a protozoarios, no especificada

Helmintiasis (B65–B83)

- B65 Esquistosomiasis [bilharziasis]
B66 Otras infecciones debidas a trematodos
B67 Equinococosis
B68 Teniasis
B69 Cisticercosis
B70 Difilobotriasis y esparganosis
B71 Otras infecciones debidas a cestodos
B72 Dracontiasis
B73 Oncocercosis
B74 Filariasis
B75 Triquinosis
B76 Anquilostomiasis y necatoriasis
B77 Ascariasis
B78 Estrongiloidiasis
B79 Tricuriasis
B80 Enterobiasis
B81 Otras helmintiasis intestinales, no clasificadas en otra parte
B82 Parasitosis intestinales, sin otra especificación
B83 Otras helmintiasis

Pediculosis, acariasis y otras infestaciones (B85–B89)

- B85 Pediculosis y phthiriasis
B86 Escabiosis
B87 Miasis
B88 Otras infestaciones
B89 Enfermedad parasitaria, no especificada

Secuelas de enfermedades infecciosas y parasitarias (B90–B94)

- B90 Secuelas de tuberculosis
B91 Secuelas de poliomiелitis
B92 Secuelas de lepra
B94 Secuelas de otras enfermedades infecciosas y parasitarias y de las no especificadas

Bacterias, virus y otros agentes infecciosos (B95–B97)

- B95 Estreptococos y estafilococos como causa de enfermedades clasificadas en otros capítulos
B96 Otros agentes bacterianos como causa de enfermedades clasificadas en otros capítulos
B97 Agentes virales como causa de enfermedades clasificadas en otros capítulos

Otras enfermedades infecciosas (B99)

B99 Otras enfermedades infecciosas y las no especificadas

**Capítulo II
Tumores [neoplasias]
(C00–D48)**

Tumores [neoplasias] malignos (C00–C97)

Tumores malignos del labio, de la cavidad bucal y de la faringe (C00–C14)

- C00 Tumor maligno del labio
- C01 Tumor maligno de la base de la lengua
- C02 Tumor maligno de otras partes y de las no especificadas de la lengua
- C03 Tumor maligno de la encía
- C04 Tumor maligno del piso de la boca
- C05 Tumor maligno del paladar
- C06 Tumor maligno de otras partes y de las no especificadas de la boca
- C07 Tumor maligno de la glándula parótida
- C08 Tumor maligno de otras glándulas salivales mayores y de las no especificadas
- C09 Tumor maligno de la amígdala
- C10 Tumor maligno de la orofaringe
- C11 Tumor maligno de la nasofaringe
- C12 Tumor maligno del seno piriforme
- C13 Tumor maligno de la hipofaringe
- C14 Tumor maligno de otros sitios y de los mal definidos del labio, de la cavidad bucal y de la faringe

Tumores malignos de los órganos digestivos (C15–C26)

- C15 Tumor maligno del esófago
- C16 Tumor maligno del estómago
- C17 Tumor maligno del intestino delgado
- C18 Tumor maligno del colon
- C19 Tumor maligno de la unión rectosigmoidea
- C20 Tumor maligno del recto
- C21 Tumor maligno del ano y del conducto anal
- C22 Tumor maligno del hígado y de las vías biliares intrahepáticas
- C23 Tumor maligno de la vesícula biliar
- C24 Tumor maligno de otras partes y de las no especificadas de las vías biliares
- C25 Tumor maligno del páncreas
- C26 Tumor maligno de otros sitios y de los mal definidos de los órganos digestivos

Tumores malignos de los órganos respiratorios e intratorácicos (C30–C39)

- C30 Tumor maligno de las fosas nasales y del oído medio
- C31 Tumor maligno de los senos paranasales
- C32 Tumor maligno de la laringe
- C33 Tumor maligno de la tráquea
- C34 Tumor maligno de los bronquios y del pulmón
- C37 Tumor maligno del timo
- C38 Tumor maligno del corazón, del mediastino y de la pleura
- C39 Tumor maligno de otros sitios y de los mal definidos del sistema respiratorio y de los órganos intratorácicos

Tumores malignos de los huesos y de los cartílagos articulares (C40–C41)

- C40 Tumor maligno de los huesos y de los cartílagos articulares de los miembros
- C41 Tumor maligno de los huesos y de los cartílagos articulares, de otros sitios y de sitios no especificados

Melanoma y otros tumores malignos de la piel (C43–C44)

- C43 Melanoma maligno de la piel
- C44 Otros tumores malignos de la piel

Tumores malignos de los tejidos mesoteliales y de los tejidos blandos (C45–C49)

- C45 Mesotelioma
- C46 Sarcoma de Kaposi
- C47 Tumor maligno de los nervios periféricos y del sistema nervioso autónomo
- C48 Tumor maligno del peritoneo y del retroperitoneo
- C49 Tumor maligno de otros tejidos conjuntivos y de tejidos blandos

Tumor maligno de la mama (C50)

- C50 Tumor maligno de la mama

Tumores malignos de los órganos genitales femeninos (C51–C58)

- C51 Tumor maligno de la vulva
- C52 Tumor maligno de la vagina
- C53 Tumor maligno del cuello del útero
- C54 Tumor maligno del cuerpo del útero
- C55 Tumor maligno del útero, parte no especificada
- C56 Tumor maligno del ovario
- C57 Tumor maligno de otros órganos genitales femeninos y de los no especificados
- C58 Tumor maligno de la placenta

Tumores malignos de los órganos genitales masculinos (C60–C63)

- C60 Tumor maligno del pene
- C61 Tumor maligno de la próstata

CLASIFICACIÓN INTERNACIONAL DE ENFERMEDADES

- C62 Tumor maligno del testículo
- C63 Tumor maligno de otros órganos genitales masculinos y de los no especificados

Tumores malignos de las vías urinarias (C64–C68)

- C64 Tumor maligno del riñón, excepto de la pelvis renal
- C65 Tumor maligno de la pelvis renal
- C66 Tumor maligno del uréter
- C67 Tumor maligno de la vejiga urinaria
- C68 Tumor maligno de otros órganos urinarios y de los no especificados

Tumores malignos del ojo, del encéfalo y de otras partes del sistema nervioso central (C69–C72)

- C69 Tumor maligno del ojo y sus anexos
- C70 Tumor maligno de las meninges
- C71 Tumor maligno del encéfalo
- C72 Tumor maligno de la médula espinal, de los nervios craneales y de otras partes del sistema nervioso central

Tumores malignos de la glándula tiroides y de otras glándulas endocrinas (C73–C75)

- C73 Tumor maligno de la glándula tiroides
- C74 Tumor maligno de la glándula suprarrenal
- C75 Tumor maligno de otras glándulas endocrinas y de estructuras afines

Tumores [neoplasias] malignos de sitios mal definidos, secundarios y de sitios no especificados (C76–C80)

- C76 Tumor maligno de otros sitios y de sitios mal definidos
- C77 Tumor maligno secundario y el no especificado de los ganglios linfáticos
- C78 Tumor maligno secundario de los órganos respiratorios y digestivos
- C79 Tumor maligno secundario de otros sitios
- C80 Tumor maligno de sitios no especificados

Tumores [neoplasias] malignos del tejido linfático, de los órganos hematopoyéticos y de tejidos afines (C81–C96)

- C81 Enfermedad de Hodgkin
- C82 Linfoma no-Hodgkin folicular [nodular]
- C83 Linfoma no-Hodgkin difuso
- C84 Linfoma de células T, periférico y cutáneo
- C85 Linfoma no-Hodgkin de otro tipo y el no especificado
- C88 Enfermedades inmunoproliferativas malignas
- C90 Mieloma múltiple y tumores malignos de células plasmáticas
- C91 Leucemia linfoide
- C92 Leucemia mieloide

- C93 Leucemia monocítica
 C94 Otras leucemias de tipo celular especificado
 C95 Leucemia de células de tipo no especificado
 C96 Otros tumores malignos y los no especificados del tejido linfático, de los órganos hematopoyéticos y de tejidos afines

Tumores [neoplasias] malignos (primarios) de sitios múltiples independientes (C97)

- C97 Tumores malignos (primarios) de sitios múltiples independientes

Tumores [neoplasias] in situ (D00–D09)

- D00 Carcinoma in situ de la cavidad bucal, del esófago y del estómago
 D01 Carcinoma in situ de otros órganos digestivos y de los no especificados
 D02 Carcinoma in situ del sistema respiratorio y del oído medio
 D03 Melanoma in situ
 D04 Carcinoma in situ de la piel
 D05 Carcinoma in situ de la mama
 D06 Carcinoma in situ del cuello del útero
 D07 Carcinoma in situ de otros órganos genitales y de los no especificados
 D09 Carcinoma in situ de otros sitios y de los no especificados

Tumores [neoplasias] benignos (D10–D36)

- D10 Tumor benigno de la boca y de la faringe
 D11 Tumor benigno de las glándulas salivales mayores
 D12 Tumor benigno del colon, del recto, del conducto anal y del ano
 D13 Tumor benigno de otras partes y de las mal definidas del sistema digestivo
 D14 Tumor benigno del oído medio y del sistema respiratorio
 D15 Tumor benigno de otros órganos intratorácicos y de los no especificados
 D16 Tumor benigno del hueso y del cartílago articular
 D17 Tumores benignos lipomatosos
 D18 Hemangioma y linfangioma de cualquier sitio
 D19 Tumores benignos del tejido mesotelial
 D20 Tumor benigno del tejido blando del peritoneo y del retroperitoneo
 D21 Otros tumores benignos del tejido conjuntivo y de los tejidos blandos
 D22 Nevo melanocítico
 D23 Otros tumores benignos de la piel
 D24 Tumor benigno de la mama
 D25 Leiomioma del útero
 D26 Otros tumores benignos del útero
 D27 Tumor benigno del ovario
 D28 Tumor benigno de otros órganos genitales femeninos y de los no especificados

- D29 Tumor benigno de los órganos genitales masculinos
- D30 Tumor benigno de los órganos urinarios
- D31 Tumor benigno del ojo y sus anexos
- D32 Tumores benignos de las meninges
- D33 Tumor benigno del encéfalo y de otras partes del sistema nervioso central
- D34 Tumor benigno de la glándula tiroides
- D35 Tumor benigno de otras glándulas endocrinas y de las no especificadas
- D36 Tumor benigno de otros sitios y de los no especificados

Tumores [neoplasias] de comportamiento incierto o desconocido (D37–D48)

- D37 Tumor de comportamiento incierto o desconocido de la cavidad bucal y de los órganos digestivos
- D38 Tumor de comportamiento incierto o desconocido del oído medio y de los órganos respiratorios e intratorácicos
- D39 Tumor de comportamiento incierto o desconocido de los órganos genitales femeninos
- D40 Tumor de comportamiento incierto o desconocido de los órganos genitales masculinos
- D41 Tumor de comportamiento incierto o desconocido de los órganos urinarios
- D42 Tumor de comportamiento incierto o desconocido de las meninges
- D43 Tumor de comportamiento incierto o desconocido del encéfalo y del sistema nervioso central
- D44 Tumor de comportamiento incierto o desconocido de las glándulas endocrinas
- D45 Policitemia vera
- D46 Síndromes mielodisplásicos
- D47 Otros tumores de comportamiento incierto o desconocido del tejido linfático, de los órganos hematopoyéticos y de tejidos afines
- D48 Tumor de comportamiento incierto o desconocido de otros sitios y de los no especificados

**Capítulo III
Enfermedades de la sangre y de los órganos hematopoyéticos,
y ciertos trastornos que afectan el mecanismo de la inmunidad
(D50–D89)**

Anemias nutricionales (D50–D53)

- D50 Anemias por deficiencia de hierro
- D51 Anemia por deficiencia de vitamina B₁₂
- D52 Anemia por deficiencia de folatos
- D53 Otras anemias nutricionales

Anemias hemolíticas (D55–D59)

- D55 Anemia debida a trastornos enzimáticos
- D56 Talasemia
- D57 Trastornos falciformes
- D58 Otras anemias hemolíticas hereditarias
- D59 Anemia hemolítica adquirida

Anemias aplásticas y otras anemias (D60–D64)

- D60 Aplasia adquirida, exclusiva de la serie roja [eritroblastopenia]
- D61 Otras anemias aplásticas
- D62 Anemia posthemorrágica aguda
- D63* Anemia en enfermedades crónicas clasificadas en otra parte
- D64 Otras anemias

Defectos de la coagulación, púrpura y otras afecciones hemorrágicas (D65–D69)

- D65 Coagulación intravascular diseminada [síndrome de desfibrinación]
- D66 Deficiencia hereditaria del factor VIII
- D67 Deficiencia hereditaria del factor IX
- D68 Otros defectos de la coagulación
- D69 Púrpura y otras afecciones hemorrágicas

Otras enfermedades de la sangre y de los órganos hematopoyéticos (D70–D77)

- D70 Agranulocitosis
- D71 Trastornos funcionales de los polimorfonucleares neutrófilos
- D72 Otros trastornos de los leucocitos
- D73 Enfermedades del bazo
- D74 Metahemoglobinemia
- D75 Otras enfermedades de la sangre y de los órganos hematopoyéticos
- D76 Ciertas enfermedades que afectan al tejido linforreticular y al sistema reticuloendotelial
- D77* Otros trastornos de la sangre y de los órganos hematopoyéticos en enfermedades clasificadas en otra parte

Ciertos trastornos que afectan el mecanismo de la inmunidad (D80–D89)

- D80 Inmunodeficiencia con predominio de defectos de los anticuerpos
- D81 Inmunodeficiencias combinadas
- D82 Inmunodeficiencia asociada con otros defectos mayores
- D83 Inmunodeficiencia variable común
- D84 Otras inmunodeficiencias
- D86 Sarcoidosis
- D89 Otros trastornos que afectan el mecanismo de la inmunidad, no clasificados en otra parte

Capítulo IV

Enfermedades endocrinas, nutricionales y metabólicas (E00–E90)

Trastornos de la glándula tiroides (E00–E07)

- E00 Síndrome congénito de deficiencia de yodo
- E01 Trastornos tiroideos vinculados a deficiencia de yodo y afecciones relacionadas
- E02 Hipotiroidismo subclínico por deficiencia de yodo
- E03 Otros hipotiroidismos
- E04 Otros bocios no tóxicos
- E05 Tirototoxicosis [hipertiroidismo]
- E06 Tiroiditis
- E07 Otros trastornos tiroideos

Diabetes mellitus (E10–E14)

- E10 Diabetes mellitus insulino dependiente
- E11 Diabetes mellitus no insulino dependiente
- E12 Diabetes mellitus asociada con desnutrición
- E13 Otras diabetes mellitus especificadas
- E14 Diabetes mellitus, no especificada

Otros trastornos de la regulación de la glucosa y de la secreción interna del páncreas (E15–E16)

- E15 Coma hipoglucémico no diabético
- E16 Otros trastornos de la secreción interna del páncreas

Trastornos de otras glándulas endocrinas (E20–E35)

- E20 Hipoparatiroidismo
- E21 Hiperparatiroidismo y otros trastornos de la glándula paratiroides
- E22 Hiperfunción de la glándula hipófisis
- E23 Hipofunción y otros trastornos de la glándula hipófisis
- E24 Síndrome de Cushing
- E25 Trastornos adrenogenitales
- E26 Hiperaldosteronismo
- E27 Otros trastornos de la glándula suprarrenal
- E28 Disfunción ovárica
- E29 Disfunción testicular
- E30 Trastornos de la pubertad, no clasificados en otra parte
- E31 Disfunción poliglandular
- E32 Enfermedades del timo
- E34 Otros trastornos endocrinos
- E35* Trastornos endocrinos en enfermedades clasificadas en otra parte

Desnutrición (E40–E46)

- E40 Kwashiorkor
- E41 Marasmo nutricional

- E42 Kwashiorkor marasmático
- E43 Desnutrición proteicocalórica severa no especificada
- E44 Desnutrición proteicocalórica de grado moderado y leve
- E45 Retardo del desarrollo debido a desnutrición proteicocalórica
- E46 Desnutrición proteicocalórica, no especificada

Otras deficiencias nutricionales (E50–E64)

- E50 Deficiencia de vitamina A
- E51 Deficiencia de tiamina
- E52 Deficiencia de niacina [pelagra]
- E53 Deficiencias de otras vitaminas del grupo B
- E54 Deficiencia de ácido ascórbico
- E55 Deficiencia de vitamina D
- E56 Otras deficiencias de vitaminas
- E58 Deficiencia dietética de calcio
- E59 Deficiencia dietética de selenio
- E60 Deficiencia dietética de zinc
- E61 Deficiencias de otros elementos nutricionales
- E63 Otras deficiencias nutricionales
- E64 Secuelas de la desnutrición y de otras deficiencias nutricionales

Obesidad y otros tipos de hiperalimentación (E65–E68)

- E65 Adiposidad localizada
- E66 Obesidad
- E67 Otros tipos de hiperalimentación
- E68 Secuelas de hiperalimentación

Trastornos metabólicos (E70–E90)

- E70 Trastornos del metabolismo de los aminoácidos aromáticos
- E71 Trastornos del metabolismo de los aminoácidos de cadena ramificada y de los ácidos grasos
- E72 Otros trastornos del metabolismo de los aminoácidos
- E73 Intolerancia a la lactosa
- E74 Otros trastornos del metabolismo de los carbohidratos
- E75 Trastornos del metabolismo de los esfingolípidos y otros trastornos por almacenamiento de lípidos
- E76 Trastornos del metabolismo de los glucosaminoglicanos
- E77 Trastornos del metabolismo de las glucoproteínas
- E78 Trastornos del metabolismo de las lipoproteínas y otras lipidemias
- E79 Trastornos del metabolismo de las purinas y de las pirimidinas
- E80 Trastornos del metabolismo de las porfirinas y de la bilirrubina
- E83 Trastornos del metabolismo de los minerales
- E84 Fibrosis quística
- E85 Amiloidosis
- E86 Depleción de volumen
- E87 Otros trastornos de los líquidos, de los electrolitos y del equilibrio ácido-básico

- E88 Otros trastornos metabólicos
- E89 Trastornos endocrinos y metabólicos consecutivos a procedimientos, no clasificados en otra parte
- E90* Trastornos nutricionales y metabólicos en enfermedades clasificadas en otra parte

Capítulo V

Trastornos mentales y del comportamiento

(F00–F99)

Trastornos mentales orgánicos, incluidos los trastornos sintomáticos (F00–F09)

- F00* Demencia en la enfermedad de Alzheimer
- F01 Demencia vascular
- F02* Demencia en otras enfermedades clasificadas en otra parte
- F03 Demencia, no especificada
- F04 Síndrome amnésico orgánico, no inducido por alcohol o por otras sustancias psicoactivas
- F05 Delirio, no inducido por alcohol o por otras sustancias psicoactivas
- F06 Otros trastornos mentales debidos a lesión y disfunción cerebral, y a enfermedad física
- F07 Trastornos de la personalidad y del comportamiento debidos a enfermedad, lesión o disfunción cerebral
- F09 Trastorno mental orgánico o sintomático, no especificado

Trastornos mentales y del comportamiento debidos al uso de sustancias psicoactivas (F10–F19)

- F10 Trastornos mentales y del comportamiento debidos al uso de alcohol
- F11 Trastornos mentales y del comportamiento debidos al uso de opiáceos
- F12 Trastornos mentales y del comportamiento debidos al uso de cannabinoides
- F13 Trastornos mentales y del comportamiento debidos al uso de sedantes o hipnóticos
- F14 Trastornos mentales y del comportamiento debidos al uso de cocaína
- F15 Trastornos mentales y del comportamiento debidos al uso de otros estimulantes, incluida la cafeína
- F16 Trastornos mentales y del comportamiento debidos al uso de alucinógenos
- F17 Trastornos mentales y del comportamiento debidos al uso de tabaco
- F18 Trastornos mentales y del comportamiento debidos al uso de disolventes volátiles

F19 Trastornos mentales y del comportamiento debidos al uso de múltiples drogas y al uso de otras sustancias psicoactivas

Esquizofrenia, trastornos esquizotípicos y trastornos delirantes (F20–F29)

F20 Esquizofrenia
F21 Trastorno esquizotípico
F22 Trastornos delirantes persistentes
F23 Trastornos psicóticos agudos y transitorios
F24 Trastorno delirante inducido
F25 Trastornos esquizoafectivos
F28 Otros trastornos psicóticos de origen no orgánico
F29 Psicosis de origen no orgánico, no especificada

Trastornos del humor [afectivos] (F30–F39)

F30 Episodio maníaco
F31 Trastorno afectivo bipolar
F32 Episodio depresivo
F33 Trastorno depresivo recurrente
F34 Trastornos del humor [afectivos] persistentes
F38 Otros trastornos del humor [afectivos]
F39 Trastorno del humor [afectivo], no especificado

Trastornos neuróticos, trastornos relacionados con el estrés y trastornos somatomorfos (F40–F48)

F40 Trastornos fóbicos de ansiedad
F41 Otros trastornos de ansiedad
F42 Trastorno obsesivo-compulsivo
F43 Reacción al estrés grave y trastornos de adaptación
F44 Trastornos disociativos [de conversión]
F45 Trastornos somatomorfos
F48 Otros trastornos neuróticos

Síndromes del comportamiento asociados con alteraciones fisiológicas y factores físicos (F50–F59)

F50 Trastornos de la ingestión de alimentos
F51 Trastornos no orgánicos del sueño
F52 Disfunción sexual no ocasionada por trastorno ni enfermedad orgánicos
F53 Trastornos mentales y del comportamiento asociados con el puerperio, no clasificados en otra parte
F54 Factores psicológicos y del comportamiento asociados con trastornos o enfermedades clasificados en otra parte
F55 Abuso de sustancias que no producen dependencia
F59 Síndromes del comportamiento asociados con alteraciones fisiológicas y factores físicos, no especificados

Trastornos de la personalidad y del comportamiento en adultos (F60–F69)

- F60 Trastornos específicos de la personalidad
- F61 Trastornos mixtos y otros trastornos de la personalidad
- F62 Cambios perdurables de la personalidad, no atribuibles a lesión o a enfermedad cerebral
- F63 Trastornos de los hábitos y de los impulsos
- F64 Trastornos de la identidad de género
- F65 Trastornos de la preferencia sexual
- F66 Trastornos psicológicos y del comportamiento asociados con el desarrollo y con la orientación sexuales
- F68 Otros trastornos de la personalidad y del comportamiento en adultos
- F69 Trastorno de la personalidad y del comportamiento en adultos, no especificado

Retraso mental (F70–F79)

- F70 Retraso mental leve
- F71 Retraso mental moderado
- F72 Retraso mental grave
- F73 Retraso mental profundo
- F78 Otros tipos de retraso mental
- F79 Retraso mental, no especificado

Trastornos del desarrollo psicológico (F80–F89)

- F80 Trastornos específicos del desarrollo del habla y del lenguaje
- F81 Trastornos específicos del desarrollo de las habilidades escolares
- F82 Trastorno específico del desarrollo de la función motriz
- F83 Trastornos específicos mixtos del desarrollo
- F84 Trastornos generalizados del desarrollo
- F88 Otros trastornos del desarrollo psicológico
- F89 Trastorno del desarrollo psicológico, no especificado

Trastornos emocionales y del comportamiento que aparecen habitualmente en la niñez y en la adolescencia (F90–F98)

- F90 Trastornos hipercinéticos
- F91 Trastornos de la conducta
- F92 Trastornos mixtos de la conducta y de las emociones
- F93 Trastornos emocionales de comienzo específico en la niñez
- F94 Trastornos del comportamiento social de comienzo específico en la niñez y en la adolescencia
- F95 Trastornos por tics
- F98 Otros trastornos emocionales y del comportamiento que aparecen habitualmente en la niñez y en la adolescencia

Trastorno mental no especificado (F99)

- F99 Trastorno mental, no especificado

Capítulo VI

Enfermedades del sistema nervioso (G00–G99)

Enfermedades inflamatorias del sistema nervioso central (G00–G09)

- G00 Meningitis bacteriana, no clasificada en otra parte
- G01* Meningitis en enfermedades bacterianas clasificadas en otra parte
- G02* Meningitis en otras enfermedades infecciosas y parasitarias clasificadas en otra parte
- G03 Meningitis debida a otras causas y a las no especificadas
- G04 Encefalitis, mielitis y encefalomiелitis
- G05* Encefalitis, mielitis y encefalomiелitis en enfermedades clasificadas en otra parte
- G06 Absceso y granuloma intracraneal e intrarraquídeo
- G07* Absceso y granuloma intracraneal e intrarraquídeo en enfermedades clasificadas en otra parte
- G08 Flebitis y tromboflebitis intracraneal e intrarraquídea
- G09 Secuelas de enfermedades inflamatorias del sistema nervioso central

Atrofias sistémicas que afectan principalmente el sistema nervioso central (G10–G13)

- G10 Enfermedad de Huntington
- G11 Ataxia hereditaria
- G12 Atrofia muscular espinal y síndromes afines
- G13* Atrofias sistémicas que afectan primariamente el sistema nervioso central en enfermedades clasificadas en otra parte

Trastornos extrapiramidales y del movimiento (G20–G26)

- G20 Enfermedad de Parkinson
- G21 Parkinsonismo secundario
- G22* Parkinsonismo en enfermedades clasificadas en otra parte
- G23 Otras enfermedades degenerativas de los núcleos de la base
- G24 Disonía
- G25 Otros trastornos extrapiramidales y del movimiento
- G26* Trastornos extrapiramidales y del movimiento en enfermedades clasificadas en otra parte

Otras enfermedades degenerativas del sistema nervioso (G30–G32)

- G30 Enfermedad de Alzheimer
- G31 Otras enfermedades degenerativas del sistema nervioso, no clasificadas en otra parte
- G32* Otros trastornos degenerativos del sistema nervioso en enfermedades clasificadas en otra parte

Enfermedades desmielinizantes del sistema nervioso central (G35–G37)

- G35 Esclerosis múltiple
- G36 Otras desmielinizaciones diseminadas agudas
- G37 Otras enfermedades desmielinizantes del sistema nervioso central

Trastornos episódicos y paroxísticos (G40–G47)

- G40 Epilepsia
- G41 Estado de mal epiléptico
- G43 Migraña
- G44 Otros síndromes de cefalea
- G45 Ataques de isquemia cerebral transitoria y síndromes afines
- G46* Síndromes vasculares encefálicos en enfermedades cerebrovasculares (I60–I67†)
- G47 Trastornos del sueño

Trastornos de los nervios, de las raíces y de los plexos nerviosos (G50–G59)

- G50 Trastornos del nervio trigémino
- G51 Trastornos del nervio facial
- G52 Trastornos de otros nervios craneales
- G53* Trastornos de los nervios craneales en enfermedades clasificadas en otra parte
- G54 Trastornos de las raíces y de los plexos nerviosos
- G55* Compresiones de las raíces y de los plexos nerviosos en enfermedades clasificadas en otra parte
- G56 Mononeuropatías del miembro superior
- G57 Mononeuropatías del miembro inferior
- G58 Otras mononeuropatías
- G59* Mononeuropatía en enfermedades clasificadas en otra parte

Polineuropatías y otros trastornos del sistema nervioso periférico (G60–G64)

- G60 Neuropatía hereditaria e idiopática
- G61 Polineuropatía inflamatoria
- G62 Otras polineuropatías
- G63* Polineuropatías en enfermedades clasificadas en otra parte
- G64 Otros trastornos del sistema nervioso periférico

Enfermedades musculares y de la unión neuromuscular (G70–G73)

- G70 Miastenia gravis y otros trastornos neuromusculares
- G71 Trastornos musculares primarios
- G72 Otras miopatías
- G73* Trastornos del músculo y de la unión neuromuscular en enfermedades clasificadas en otra parte

Parálisis cerebral y otros síndromes paralíticos (G80–G83)

- G80 Parálisis cerebral
- G81 Hemiplejía

- G82 Paraplejía y cuadriplejía
G83 Otros síndromes paralíticos

Otros trastornos del sistema nervioso (G90–G99)

- G90 Trastornos del sistema nervioso autónomo
G91 Hidrocéfalo
G92 Encefalopatía tóxica
G93 Otros trastornos del encéfalo
G94* Otros trastornos del encéfalo en enfermedades clasificadas en otra parte
G95 Otras enfermedades de la médula espinal
G96 Otros trastornos del sistema nervioso central
G97 Trastornos del sistema nervioso consecutivos a procedimientos, no clasificados en otra parte
G98 Otros trastornos del sistema nervioso, no clasificados en otra parte
G99* Otros trastornos del sistema nervioso en enfermedades clasificadas en otra parte

**Capítulo VII
Enfermedades del ojo y sus anexos
(H00–H59)****Trastornos del párpado, aparato lagrimal y órbita (H00–H06)**

- H00 Orzuelo y calacio
H01 Otras inflamaciones del párpado
H02 Otros trastornos de los párpados
H03* Trastornos del párpado en enfermedades clasificadas en otra parte
H04 Trastornos del aparato lagrimal
H05 Trastornos de la órbita
H06* Trastornos del aparato lagrimal y de la órbita en enfermedades clasificadas en otra parte

Trastornos de la conjuntiva (H10–H13)

- H10 Conjuntivitis
H11 Otros trastornos de la conjuntiva
H13* Trastornos de la conjuntiva en enfermedades clasificadas en otra parte

Trastornos de la esclerótica, córnea, iris y cuerpo ciliar (H15–H22)

- H15 Trastornos de la esclerótica
H16 Queratitis
H17 Opacidades y cicatrices corneales
H18 Otros trastornos de la córnea
H19* Trastornos de la esclerótica y de la córnea en enfermedades clasificadas en otra parte
H20 Iridociclitis

- H21 Otros trastornos del iris y del cuerpo ciliar
- H22* Trastornos del iris y del cuerpo ciliar en enfermedades clasificadas en otra parte

Trastornos del cristalino (H25–H28)

- H25 Catarata senil
- H26 Otras cataratas
- H27 Otros trastornos del cristalino
- H28* Catarata y otros trastornos del cristalino en enfermedades clasificadas en otra parte

Trastornos de la coroides y de la retina (H30–H36)

- H30 Inflamación coriorretiniana
- H31 Otros trastornos de la coroides
- H32* Trastornos coriorretinianos en enfermedades clasificadas en otra parte
- H33 Desprendimiento y desgarro de la retina
- H34 Oclusión vascular de la retina
- H35 Otros trastornos de la retina
- H36* Trastornos de la retina en enfermedades clasificadas en otra parte

Glaucoma (H40–H42)

- H40 Glaucoma
- H42* Glaucoma en enfermedades clasificadas en otra parte

Trastornos del cuerpo vítreo y del globo ocular (H43–H45)

- H43 Trastornos del cuerpo vítreo
- H44 Trastornos del globo ocular
- H45* Trastornos del cuerpo vítreo y del globo ocular en enfermedades clasificadas en otra parte

Trastornos del nervio óptico y de las vías ópticas (H46–H48)

- H46 Neuritis óptica
- H47 Otros trastornos del nervio óptico [II par] y de las vías ópticas
- H48* Trastornos del nervio óptico [II par] y de las vías ópticas en enfermedades clasificadas en otra parte

Trastornos de los músculos oculares, del movimiento binocular, de la acomodación y de la refracción (H49–H52)

- H49 Estrabismo paralítico
- H50 Otros estrabismos
- H51 Otros trastornos de los movimientos binoculares
- H52 Trastornos de la acomodación y de la refracción

Alteraciones de la visión y ceguera (H53–H54)

- H53 Alteraciones de la visión
- H54 Ceguera y disminución de la agudeza visual

Otros trastornos del ojo y sus anexos (H55–H59)

- H55 Nistagmo y otros movimientos oculares irregulares
- H57 Otros trastornos del ojo y sus anexos
- H58* Otros trastornos del ojo y sus anexos en enfermedades clasificadas en otra parte
- H59 Trastornos del ojo y sus anexos consecutivos a procedimientos, no clasificados en otra parte

Capítulo VIII**Enfermedades del oído y de la apófisis mastoides (H60–H95)****Enfermedades del oído externo (H60–H62)**

- H60 Otitis externa
- H61 Otros trastornos del oído externo
- H62* Trastornos del oído externo en enfermedades clasificadas en otra parte

Enfermedades del oído medio y de la mastoides (H65–H75)

- H65 Otitis media no supurativa
- H66 Otitis media supurativa y la no especificada
- H67* Otitis media en enfermedades clasificadas en otra parte
- H68 Inflamación y obstrucción de la trompa de Eustaquio
- H69 Otros trastornos de la trompa de Eustaquio
- H70 Mastoiditis y afecciones relacionadas
- H71 Colesteatoma del oído medio
- H72 Perforación de la membrana timpánica
- H73 Otros trastornos de la membrana timpánica
- H74 Otros trastornos del oído medio y de la apófisis mastoides
- H75* Otros trastornos del oído medio y de la apófisis mastoides en enfermedades clasificadas en otra parte

Enfermedades del oído interno (H80–H83)

- H80 Otosclerosis
- H81 Trastornos de la función vestibular
- H82* Síndromes vertiginosos en enfermedades clasificadas en otra parte
- H83 Otros trastornos del oído interno

Otros trastornos del oído (H90–H95)

- H90 Hipoacusia conductiva y neurosensorial
- H91 Otras hipoacusias
- H92 Otalgia y secreción del oído
- H93 Otros trastornos del oído, no clasificados en otra parte
- H94* Otros trastornos del oído en enfermedades clasificadas en otra parte
- H95 Trastornos del oído y de la apófisis mastoides consecutivos a procedimientos, no clasificados en otra parte

Capítulo IX

Enfermedades del sistema circulatorio

(I00–I99)

Fiebre reumática aguda (I00–I02)

- I00 Fiebre reumática sin mención de complicación cardíaca
- I01 Fiebre reumática con complicación cardíaca
- I02 Corea reumática

Enfermedades cardíacas reumáticas crónicas (I05–I09)

- I05 Enfermedades reumáticas de la válvula mitral
- I06 Enfermedades reumáticas de la válvula aórtica
- I07 Enfermedades reumáticas de la válvula tricúspide
- I08 Enfermedades valvulares múltiples
- I09 Otras enfermedades reumáticas del corazón

Enfermedades hipertensivas (I10–I15)

- I10 Hipertensión esencial (primaria)
- I11 Enfermedad cardíaca hipertensiva
- I12 Enfermedad renal hipertensiva
- I13 Enfermedad cardiorenal hipertensiva
- I15 Hipertensión secundaria

Enfermedades isquémicas del corazón (I20–I25)

- I20 Angina de pecho
- I21 Infarto agudo del miocardio
- I22 Infarto subsecuente del miocardio
- I23 Ciertas complicaciones presentes posteriores al infarto agudo del miocardio
- I24 Otras enfermedades isquémicas agudas del corazón
- I25 Enfermedad isquémica crónica del corazón

Enfermedad cardiopulmonar y enfermedades de la circulación pulmonar (I26–I28)

- I26 Embolia pulmonar
- I27 Otras enfermedades cardiopulmonares
- I28 Otras enfermedades de los vasos pulmonares

Otras formas de enfermedad del corazón (I30–I52)

- I30 Pericarditis aguda
- I31 Otras enfermedades del pericardio
- I32* Pericarditis en enfermedades clasificadas en otra parte
- I33 Endocarditis aguda y subaguda
- I34 Trastornos no reumáticos de la válvula mitral
- I35 Trastornos no reumáticos de la válvula aórtica
- I36 Trastornos no reumáticos de la válvula tricúspide
- I37 Trastornos de la válvula pulmonar

- I38 Endocarditis, válvula no especificada
 I39* Endocarditis y trastornos valvulares en enfermedades clasificadas en otra parte
 I40 Miocarditis aguda
 I41* Miocarditis en enfermedades clasificadas en otra parte
 I42 Cardiomiopatía
 I43* Cardiomiopatía en enfermedades clasificadas en otra parte
 I44 Bloqueo auriculoventricular y de rama izquierda del haz
 I45 Otros trastornos de la conducción
 I46 Paro cardíaco
 I47 Taquicardia paroxística
 I48 Fibrilación y aleteo auricular
 I49 Otras arritmias cardíacas
 I50 Insuficiencia cardíaca
 I51 Complicaciones y descripciones mal definidas de enfermedad cardíaca
 I52* Otros trastornos cardíacos en enfermedades clasificadas en otra parte

Enfermedades cerebrovasculares (I60–I69)

- I60 Hemorragia subaracnoidea
 I61 Hemorragia intraencefálica
 I62 Otras hemorragias intracraneales no traumáticas
 I63 Infarto cerebral
 I64 Accidente vascular encefálico agudo, no especificado como hemorrágico o isquémico
 I65 Oclusión y estenosis de las arterias precerebrales sin ocasionar infarto cerebral
 I66 Oclusión y estenosis de las arterias cerebrales sin ocasionar infarto cerebral
 I67 Otras enfermedades cerebrovasculares
 I68* Trastornos cerebrovasculares en enfermedades clasificadas en otra parte
 I69 Secuelas de enfermedad cerebrovascular

Enfermedades de las arterias, de las arteriolas y de los vasos capilares (I70–I79)

- I70 Aterosclerosis
 I71 Aneurisma y disección aórticos
 I72 Otros aneurismas
 I73 Otras enfermedades vasculares periféricas
 I74 Embolia y trombosis arteriales
 I77 Otros trastornos arteriales o arteriulares
 I78 Enfermedades de los vasos capilares
 I79* Trastornos de las arterias, de las arteriolas y de los vasos capilares en enfermedades clasificadas en otra parte

Enfermedades de las venas y de los vasos y ganglios linfáticos, no clasificadas en otra parte (I80–I89)

- I80 Flebitis y tromboflebitis
- I81 Trombosis de la vena porta
- I82 Otras embolias y trombosis venosas
- I83 Venas varicosas de los miembros inferiores
- I84 Hemorroides
- I85 Várices esofágicas
- I86 Várices de otros sitios
- I87 Otros trastornos de las venas
- I88 Linfadenitis inespecífica
- I89 Otros trastornos no infecciosos de los vasos y ganglios linfáticos

Otros trastornos y los no especificados del sistema circulatorio (I95–I99)

- I95 Hipotensión
- I97 Trastornos del sistema circulatorio consecutivos a procedimientos, no clasificados en otra parte
- I98* Otros trastornos del sistema circulatorio en enfermedades clasificadas en otra parte
- I99 Otros trastornos y los no especificados del sistema circulatorio

Capítulo X

Enfermedades del sistema respiratorio (J00–J99)

Infecciones agudas de las vías respiratorias superiores (J00–J06)

- J00 Rinofaringitis aguda [resfriado común]
- J01 Sinusitis aguda
- J02 Faringitis aguda
- J03 Amigdalitis aguda
- J04 Laringitis y traqueítis agudas
- J05 Laringitis obstructiva aguda [crup] y epiglottitis
- J06 Infecciones agudas de las vías respiratorias superiores, de sitios múltiples o no especificados

Influenza [gripe] y neumonía (J09–J18)

- J09 Influenza debida a virus de la influenza aviar identificado
- J10 Influenza debida a otro virus de la influenza identificado
- J11 Influenza debida a virus no identificado
- J12 Neumonía viral, no clasificada en otra parte
- J13 Neumonía debida a *Streptococcus pneumoniae*
- J14 Neumonía debida a *Haemophilus influenzae*
- J15 Neumonía bacteriana, no clasificada en otra parte
- J16 Neumonía debida a otros microorganismos infecciosos, no clasificados en otra parte
- J17* Neumonía en enfermedades clasificadas en otra parte
- J18 Neumonía, organismo no especificado

Otras infecciones agudas de las vías respiratorias inferiores (J20–J22)

- J20 Bronquitis aguda
- J21 Bronquiolitis aguda
- J22 Infección aguda no especificada de las vías respiratorias inferiores

Otras enfermedades de las vías respiratorias superiores (J30–J39)

- J30 Rinitis alérgica y vasomotora
- J31 Rinitis, rinofaringitis y faringitis crónicas
- J32 Sinusitis crónica
- J33 Pólipo nasal
- J34 Otros trastornos de la nariz y de los senos paranasales
- J35 Enfermedades crónicas de las amígdalas y de las adenoides
- J36 Absceso periamigdalino
- J37 Laringitis y laringotraqueítis crónicas
- J38 Enfermedades de las cuerdas vocales y de la laringe, no clasificadas en otra parte
- J39 Otras enfermedades de las vías respiratorias superiores

Enfermedades crónicas de las vías respiratorias inferiores (J40–J47)

- J40 Bronquitis, no especificada como aguda o crónica
- J41 Bronquitis crónica simple y mucopurulenta
- J42 Bronquitis crónica no especificada
- J43 Enfisema
- J44 Otras enfermedades pulmonares obstructivas crónicas
- J45 Asma
- J46 Estado asmático
- J47 Bronquiectasia

Enfermedades del pulmón debidas a agentes externos (J60–J70)

- J60 Neumoconiosis de los mineros del carbón
- J61 Neumoconiosis debida al asbesto y a otras fibras minerales
- J62 Neumoconiosis debida a polvo de sílice
- J63 Neumoconiosis debida a otros polvos inorgánicos
- J64 Neumoconiosis, no especificada
- J65 Neumoconiosis asociada con tuberculosis
- J66 Enfermedades de las vías aéreas debidas a polvos orgánicos específicos
- J67 Neumonitis debida a hipersensibilidad al polvo orgánico
- J68 Afecciones respiratorias debidas a inhalación de gases, humos, vapores y sustancias químicas
- J69 Neumonitis debida a sólidos y líquidos
- J70 Afecciones respiratorias debidas a otros agentes externos

Otras enfermedades respiratorias que afectan principalmente al intersticio (J80–J84)

- J80 Síndrome de dificultad respiratoria del adulto
- J81 Edema pulmonar

- J82 Eosinofilia pulmonar, no clasificada en otra parte
- J84 Otras enfermedades pulmonares intersticiales

Afecciones supurativas y necróticas de las vías respiratorias inferiores (J85–J86)

- J85 Absceso del pulmón y del mediastino
- J86 Píotórax

Otras enfermedades de la pleura (J90–J94)

- J90 Derrame pleural no clasificado en otra parte
- J91* Derrame pleural en afecciones clasificadas en otra parte
- J92 Paquipleuritis
- J93 Neumotórax
- J94 Otras afecciones de la pleura

Otras enfermedades del sistema respiratorio (J95–J99)

- J95 Trastornos del sistema respiratorio consecutivos a procedimientos, no clasificados en otra parte
- J96 Insuficiencia respiratoria, no clasificada en otra parte
- J98 Otros trastornos respiratorios
- J99* Trastornos respiratorios en enfermedades clasificadas en otra parte

**Capítulo XI
Enfermedades del sistema digestivo
(K00–K93)**

Enfermedades de la cavidad bucal, de las glándulas salivales y de los maxilares (K00–K14)

- K00 Trastornos del desarrollo y de la erupción de los dientes
- K01 Dientes incluidos e impactados
- K02 Caries dental
- K03 Otras enfermedades de los tejidos duros de los dientes
- K04 Enfermedades de la pulpa y de los tejidos periapicales
- K05 Gingivitis y enfermedades periodontales
- K06 Otros trastornos de la encía y de la zona edéntula
- K07 Anomalías dentofaciales [incluso la maloclusión]
- K08 Otros trastornos de los dientes y de sus estructuras de sostén
- K09 Quistes de la región bucal, no clasificados en otra parte
- K10 Otras enfermedades de los maxilares
- K11 Enfermedades de las glándulas salivales
- K12 Estomatitis y lesiones afines
- K13 Otras enfermedades de los labios y de la mucosa bucal
- K14 Enfermedades de la lengua

Enfermedades del esófago, del estómago y del duodeno (K20–K31)

K20	Esofagitis
K21	Enfermedad del reflujo gastroesofágico
K22	Otras enfermedades del esófago
K23*	Trastornos del esófago en enfermedades clasificadas en otra parte
K25	Úlcera gástrica
K26	Úlcera duodenal
K27	Úlcera péptica, de sitio no especificado
K28	Úlcera gastroyeyunal
K29	Gastritis y duodenitis
K30	Dispepsia
K31	Otras enfermedades del estómago y del duodeno

Enfermedades del apéndice (K35–K38)

K35	Apendicitis aguda
K36	Otros tipos de apendicitis
K37	Apendicitis, no especificada
K38	Otras enfermedades del apéndice

Hernia (K40–K46)

K40	Hernia inguinal
K41	Hernia femoral
K42	Hernia umbilical
K43	Hernia ventral
K44	Hernia diafragmática
K45	Otras hernias de la cavidad abdominal
K46	Hernia no especificada de la cavidad abdominal

Enteritis y colitis no infecciosas (K50–K52)

K50	Enfermedad de Crohn [enteritis regional]
K51	Colitis ulcerativa
K52	Otras colitis y gastroenteritis no infecciosas

Otras enfermedades de los intestinos (K55–K63)

K55	Trastornos vasculares de los intestinos
K56	Íleo paralítico y obstrucción intestinal sin hernia
K57	Enfermedad diverticular del intestino
K58	Síndrome del colon irritable
K59	Otros trastornos funcionales del intestino
K60	Fisura y fístula de las regiones anal y rectal
K61	Absceso de las regiones anal y rectal
K62	Otras enfermedades del ano y del recto
K63	Otras enfermedades de los intestinos

Enfermedades del peritoneo (K65–K67)

K65	Peritonitis
K66	Otros trastornos del peritoneo

K67* Trastornos del peritoneo en enfermedades infecciosas clasificadas en otra parte

Enfermedades del hígado (K70–K77)

K70 Enfermedad alcohólica del hígado
K71 Enfermedad tóxica del hígado
K72 Insuficiencia hepática, no clasificada en otra parte
K73 Hepatitis crónica, no clasificada en otra parte
K74 Fibrosis y cirrosis del hígado
K75 Otras enfermedades inflamatorias del hígado
K76 Otras enfermedades del hígado
K77* Trastornos del hígado en enfermedades clasificadas en otra parte

Trastornos de la vesícula biliar, de las vías biliares y del páncreas (K80–K87)

K80 Colelitiasis
K81 Colecistitis
K82 Otras enfermedades de la vesícula biliar
K83 Otras enfermedades de las vías biliares
K85 Pancreatitis aguda
K86 Otras enfermedades del páncreas
K87* Trastornos de la vesícula biliar, de las vías biliares y del páncreas en enfermedades clasificadas en otra parte

Otras enfermedades del sistema digestivo (K90–K93)

K90 Malabsorción intestinal
K91 Trastornos del sistema digestivo consecutivos a procedimientos, no clasificados en otra parte
K92 Otras enfermedades del sistema digestivo
K93* Trastornos de otros órganos digestivos en enfermedades clasificadas en otra parte

Capítulo XII

Enfermedades de la piel y del tejido subcutáneo (L00–L99)

Infecciones de la piel y del tejido subcutáneo (L00–L08)

L00 Síndrome estafilocócico de la piel escaldada
L01 Impétigo
L02 Absceso cutáneo, furúnculo y carbunco
L03 Celulitis
L04 Linfadenitis aguda
L05 Quiste pilonidal
L08 Otras infecciones locales de la piel y del tejido subcutáneo

Trastornos flictenulares (L10–L14)

- L10 Pénfigo
- L11 Otros trastornos acantolíticos
- L12 Penfigoide
- L13 Otros trastornos flictenulares
- L14* Trastornos flictenulares en enfermedades clasificadas en otra parte

Dermatitis y eczema (L20–L30)

- L20 Dermatitis atópica
- L21 Dermatitis seborreica
- L22 Dermatitis del pañal
- L23 Dermatitis alérgica de contacto
- L24 Dermatitis de contacto por irritantes
- L25 Dermatitis de contacto, forma no especificada
- L26 Dermatitis exfoliativa
- L27 Dermatitis debida a sustancias ingeridas
- L28 Liquen simple crónico y prurigo
- L29 Prurito
- L30 Otras dermatitis

Trastornos papuloescamosos (L40–L45)

- L40 Psoriasis
- L41 Parapsoriasis
- L42 Pitiriasis rosada
- L43 Liquen plano
- L44 Otros trastornos papuloescamosos
- L45* Trastornos papuloescamosos en enfermedades clasificadas en otra parte

Urticaria y eritema (L50–L54)

- L50 Urticaria
- L51 Eritema multiforme
- L52 Eritema nudoso
- L53 Otras afecciones eritematosas
- L54* Eritema en enfermedades clasificadas en otra parte

Trastornos de la piel y del tejido subcutáneo relacionados con radiación (L55–L59)

- L55 Quemadura solar
- L56 Otros cambios agudos de la piel debidos a radiación ultravioleta
- L57 Cambios de la piel debidos a exposición crónica a radiación no ionizante
- L58 Radiodermatitis
- L59 Otros trastornos de la piel y del tejido subcutáneo relacionados con radiación

Trastornos de las faneras (L60–L75)

- L60 Trastornos de las uñas
- L62* Trastornos de las uñas en enfermedades clasificadas en otra parte
- L63 Alopecia areata
- L64 Alopecia andrógena
- L65 Otra pérdida no cicatricial del pelo
- L66 Alopecia cicatricial [pérdida cicatricial del pelo]
- L67 Anormalidades del tallo y del color del pelo
- L68 Hipertrichosis
- L70 Acné
- L71 Rosácea
- L72 Quiste folicular de la piel y del tejido subcutáneo
- L73 Otros trastornos foliculares
- L74 Trastornos sudoríparos ecrinos
- L75 Trastornos sudoríparos apocritos

Otros trastornos de la piel y del tejido subcutáneo (L80–L99)

- L80 Vitíligo
- L81 Otros trastornos de la pigmentación
- L82 Queratosis seborreica
- L83 Acantosis nigricans
- L84 Callos y callosidades
- L85 Otros tipos de engrosamiento epidérmico
- L86* Queratoderma en enfermedades clasificadas en otra parte
- L87 Trastornos de la eliminación transepidérmica
- L88 Pioderma gangrenoso
- L89 Úlcera de decúbito
- L90 Trastornos atróficos de la piel
- L91 Trastornos hipertróficos de la piel
- L92 Trastornos granulomatosos de la piel y del tejido subcutáneo
- L93 Lupus eritematoso
- L94 Otros trastornos localizados del tejido conjuntivo
- L95 Vasculitis limitada a la piel, no clasificada en otra parte
- L97 Úlcera de miembro inferior, no clasificada en otra parte
- L98 Otros trastornos de la piel y del tejido subcutáneo, no clasificados en otra parte
- L99* Otros trastornos de la piel y del tejido subcutáneo en enfermedades clasificadas en otra parte

Capítulo XIII

Enfermedades del sistema osteomuscular y del tejido conjuntivo (M00–M99)

Artropatías (M00–M25)

Artropatías infecciosas (M00–M03)

- M00 Artritis piógena
- M01* Infecciones directas de la articulación en enfermedades infecciosas y parasitarias clasificadas en otra parte
- M02 Artropatías reactivas
- M03* Artropatías postinfecciosas y reactivas en enfermedades clasificadas en otra parte

Poliartropatías inflamatorias (M05–M14)

- M05 Artritis reumatoide seropositiva
- M06 Otras artritis reumatoides
- M07* Artropatías psoriásicas y enteropáticas
- M08 Artritis juvenil
- M09* Artritis juvenil en enfermedades clasificadas en otra parte
- M10 Gota
- M11 Otras artropatías por cristales
- M12 Otras artropatías específicas
- M13 Otras artritis
- M14* Artropatía en otras enfermedades clasificadas en otra parte

Artrosis (M15–M19)

- M15 Poliartrosis
- M16 Coxartrosis [artrosis de la cadera]
- M17 Gonartrosis [artrosis de la rodilla]
- M18 Artrosis de la primera articulación carpometacarpiana
- M19 Otras artrosis

Otros trastornos articulares (M20–M25)

- M20 Deformidades adquiridas de los dedos de la mano y del pie
- M21 Otras deformidades adquiridas de los miembros
- M22 Trastorno de la rótula
- M23 Trastorno interno de la rodilla
- M24 Otros trastornos articulares específicos
- M25 Otros trastornos articulares, no clasificados en otra parte

Trastornos sistémicos del tejido conjuntivo (M30–M36)

- M30 Poliarteritis nudosa y afecciones relacionadas
- M31 Otras vasculopatías necrotizantes
- M32 Lupus eritematoso sistémico
- M33 Dermatopolimiositis
- M34 Esclerosis sistémica

- M35 Otro compromiso sistémico del tejido conjuntivo
- M36* Trastornos sistémicos del tejido conjuntivo en enfermedades clasificadas en otra parte

Dorsopatías (M40–M54)

Dorsopatías deformantes (M40–M43)

- M40 Cifosis y lordosis
- M41 Escoliosis
- M42 Osteocondrosis de la columna vertebral
- M43 Otras dorsopatías deformantes

Espondilopatías (M45–M49)

- M45 Espondilitis anquilosante
- M46 Otras espondilopatías inflamatorias
- M47 Espondilosis
- M48 Otras espondilopatías
- M49* Espondilopatías en enfermedades clasificadas en otra parte

Otras dorsopatías (M50–M54)

- M50 Trastornos de disco cervical
- M51 Otros trastornos de los discos intervertebrales
- M53 Otras dorsopatías, no clasificadas en otra parte
- M54 Dorsalgia

Trastornos de los tejidos blandos (M60–M79)

Trastornos de los músculos (M60–M63)

- M60 Miositis
- M61 Calcificación y osificación del músculo
- M62 Otros trastornos de los músculos
- M63* Trastornos de los músculos en enfermedades clasificadas en otra parte

Trastornos de los tendones y de la sinovia (M65–M68)

- M65 Sinovitis y tenosinovitis
- M66 Ruptura espontánea de la sinovia y del tendón
- M67 Otros trastornos de la sinovia y del tendón
- M68* Trastornos de los tendones y de la sinovia en enfermedades clasificadas en otra parte

Otros trastornos de los tejidos blandos (M70–M79)

- M70 Trastornos de los tejidos blandos relacionados con el uso, el uso excesivo y la presión
- M71 Otras bursopatías
- M72 Trastornos fibroblásticos
- M73* Trastornos de los tejidos blandos en enfermedades clasificadas en otra parte

- M75 Lesiones del hombro
- M76 Entesopatías del miembro inferior, excluido el pie
- M77 Otras entesopatías
- M79 Otros trastornos de los tejidos blandos, no clasificados en otra parte

Osteopatías y condropatías (M80–M94)

Trastornos de la densidad y de la estructura óseas (M80–M85)

- M80 Osteoporosis con fractura patológica
- M81 Osteoporosis sin fractura patológica
- M82* Osteoporosis en enfermedades clasificadas en otra parte
- M83 Osteomalacia del adulto
- M84 Trastornos de la continuidad del hueso
- M85 Otros trastornos de la densidad y de la estructura óseas

Otras osteopatías (M86–M90)

- M86 Osteomielitis
- M87 Osteonecrosis
- M88 Enfermedad de Paget de los huesos [osteítis deformante]
- M89 Otros trastornos del hueso
- M90* Osteopatías en enfermedades clasificadas en otra parte

Condropatías (M91–M94)

- M91 Osteocondrosis juvenil de la cadera y de la pelvis
- M92 Otras osteocondrosis juveniles
- M93 Otras osteocondropatías
- M94 Otros trastornos del cartílago

Otros trastornos del sistema osteomuscular y del tejido conjuntivo (M95–M99)

- M95 Otras deformidades adquiridas del sistema osteomuscular y del tejido conjuntivo
- M96 Trastornos osteomusculares consecutivos a procedimientos, no clasificados en otra parte
- M99 Lesiones biomecánicas, no clasificadas en otra parte

Capítulo XIV

Enfermedades del sistema genitourinario (N00–N99)

Enfermedades glomerulares (N00–N08)

- N00 Síndrome nefrítico agudo
- N01 Síndrome nefrítico rápidamente progresivo
- N02 Hematuria recurrente y persistente
- N03 Síndrome nefrítico crónico

- N04 Síndrome nefrótico
- N05 Síndrome nefrótico no especificado
- N06 Proteinuria aislada con lesión morfológica especificada
- N07 Nefropatía hereditaria, no clasificada en otra parte
- N08* Trastornos glomerulares en enfermedades clasificadas en otra parte

Enfermedad renal tubulointersticial (N10–N16)

- N10 Nefritis tubulointersticial aguda
- N11 Nefritis tubulointersticial crónica
- N12 Nefritis tubulointersticial, no especificada como aguda o crónica
- N13 Uropatía obstructiva y por reflujo
- N14 Afecciones tubulares y tubulointersticiales inducidas por drogas y por metales pesados
- N15 Otras enfermedades renales tubulointersticiales
- N16* Trastornos renales tubulointersticiales en enfermedades clasificadas en otra parte

Insuficiencia renal (N17–N19)

- N17 Insuficiencia renal aguda
- N18 Insuficiencia renal crónica
- N19 Insuficiencia renal no especificada

Litiasis urinaria (N20–N23)

- N20 Cálculo del riñón y del uréter
- N21 Cálculo de las vías urinarias inferiores
- N22* Cálculo de las vías urinarias en enfermedades clasificadas en otra parte
- N23 Cólico renal, no especificado

Otros trastornos del riñón y del uréter (N25–N29)

- N25 Trastornos resultantes de la función tubular renal alterada
- N26 Riñón contraído, no especificado
- N27 Riñón pequeño de causa desconocida
- N28 Otros trastornos del riñón y del uréter, no clasificados en otra parte
- N29* Otros trastornos del riñón y del uréter en enfermedades clasificadas en otra parte

Otras enfermedades del sistema urinario (N30–N39)

- N30 Cistitis
- N31 Disfunción neuromuscular de la vejiga, no clasificada en otra parte
- N32 Otros trastornos de la vejiga
- N33* Trastornos de la vejiga en enfermedades clasificadas en otra parte
- N34 Uretritis y síndrome uretral
- N35 Estrechez uretral
- N36 Otros trastornos de la uretra
- N37* Trastornos de la uretra en enfermedades clasificadas en otra parte
- N39 Otros trastornos del sistema urinario

Enfermedades de los órganos genitales masculinos (N40–N51)

- N40 Hiperplasia de la próstata
- N41 Enfermedades inflamatorias de la próstata
- N42 Otros trastornos de la próstata
- N43 Hidrocele y espermatocoele
- N44 Torsión del testículo
- N45 Orquitis y epididimitis
- N46 Esterilidad en el varón
- N47 Prepucio redundante, fimosis y parafimosis
- N48 Otros trastornos del pene
- N49 Trastornos inflamatorios de órganos genitales masculinos, no clasificados en otra parte
- N50 Otros trastornos de los órganos genitales masculinos
- N51* Trastornos de los órganos genitales masculinos en enfermedades clasificadas en otra parte

Trastornos de la mama (N60–N64)

- N60 Displasia mamaria benigna
- N61 Trastornos inflamatorios de la mama
- N62 Hipertrofia de la mama
- N63 Masa no especificada en la mama
- N64 Otros trastornos de la mama

Enfermedades inflamatorias de los órganos pélvicos femeninos (N70–N77)

- N70 Salpingitis y ooforitis
- N71 Enfermedad inflamatoria del útero, excepto del cuello uterino
- N72 Enfermedad inflamatoria del cuello uterino
- N73 Otras enfermedades pélvicas inflamatorias femeninas
- N74* Trastornos inflamatorios de la pelvis femenina en enfermedades clasificadas en otra parte
- N75 Enfermedades de la glándula de Bartholin
- N76 Otras enfermedades inflamatorias de la vagina y de la vulva
- N77* Ulceración e inflamación vulvovaginal en enfermedades clasificadas en otra parte

Trastornos no inflamatorios de los órganos genitales femeninos (N80–N98)

- N80 Endometriosis
- N81 Prolapso genital femenino
- N82 Fístulas que afectan el tracto genital femenino
- N83 Trastornos no inflamatorios del ovario, de la trompa de Falopio y del ligamento ancho
- N84 Pólipo del tracto genital femenino
- N85 Otros trastornos no inflamatorios del útero, excepto del cuello
- N86 Erosión y ectropión del cuello del útero
- N87 Displasia del cuello uterino
- N88 Otros trastornos no inflamatorios del cuello del útero
- N89 Otros trastornos no inflamatorios de la vagina

- N90 Otros trastornos no inflamatorios de la vulva y del perineo
- N91 Menstruación ausente, escasa o rara
- N92 Menstruación excesiva, frecuente e irregular
- N93 Otras hemorragias uterinas o vaginales anormales
- N94 Dolor y otras afecciones relacionadas con los órganos genitales femeninos y con el ciclo menstrual
- N95 Otros trastornos menopáusicos y perimenopáusicos
- N96 Abortadora habitual
- N97 Infertilidad femenina
- N98 Complicaciones asociadas con la fecundación artificial

Otros trastornos del sistema genitourinario (N99)

- N99 Trastornos del sistema genitourinario consecutivos a procedimientos, no clasificados en otra parte

Capítulo XV

**Embarazo, parto y puerperio
(O00–O99)**

Embarazo terminado en aborto (O00–O08)

- O00 Embarazo ectópico
- O01 Mola hidatiforme
- O02 Otros productos anormales de la concepción
- O03 Aborto espontáneo
- O04 Aborto médico
- O05 Otro aborto
- O06 Aborto no especificado
- O07 Intento fallido de aborto
- O08 Complicaciones consecutivas al aborto, al embarazo ectópico y al embarazo molar

Edema, proteinuria y trastornos hipertensivos en el embarazo, el parto y el puerperio (O10–O16)

- O10 Hipertensión preexistente que complica el embarazo, el parto y el puerperio
- O11 Trastornos hipertensivos preexistentes, con proteinuria agregada
- O12 Edema y proteinuria gestacionales [inducidos por el embarazo] sin hipertensión
- O13 Hipertensión gestacional [inducida por el embarazo] sin proteinuria significativa
- O14 Hipertensión gestacional [inducida por el embarazo] con proteinuria significativa
- O15 Eclampsia
- O16 Hipertensión materna, no especificada

Otros trastornos maternos relacionados principalmente con el embarazo (O20–O29)

- O20 Hemorragia precoz del embarazo
- O21 Vómitos excesivos en el embarazo
- O22 Complicaciones venosas en el embarazo
- O23 Infección de las vías genitourinarias en el embarazo
- O24 Diabetes mellitus en el embarazo
- O25 Desnutrición en el embarazo
- O26 Atención a la madre por otras complicaciones principalmente relacionadas con el embarazo
- O28 Hallazgos anormales en el examen prenatal de la madre
- O29 Complicaciones de la anestesia administrada durante el embarazo

Atención materna relacionada con el feto y la cavidad amniótica y con posibles problemas del parto (O30–O48)

- O30 Embarazo múltiple
- O31 Complicaciones específicas del embarazo múltiple
- O32 Atención materna por presentación anormal del feto, conocida o presunta
- O33 Atención materna por desproporción conocida o presunta
- O34 Atención materna por anomalías conocidas o presuntas de los órganos pélvicos de la madre
- O35 Atención materna por anomalía o lesión fetal, conocida o presunta
- O36 Atención materna por otros problemas fetales conocidos o presuntos
- O40 Polihidramnios
- O41 Otros trastornos del líquido amniótico y de las membranas
- O42 Ruptura prematura de las membranas
- O43 Trastornos placentarios
- O44 Placenta previa
- O45 Desprendimiento prematuro de la placenta [abruptio placentae]
- O46 Hemorragia anteparto, no clasificada en otra parte
- O47 Falso trabajo de parto
- O48 Embarazo prolongado

Complicaciones del trabajo de parto y del parto (O60–O75)

- O60 Trabajo de parto prematuro
- O61 Fracaso de la inducción del trabajo de parto
- O62 Anormalidades de la dinámica del trabajo de parto
- O63 Trabajo de parto prolongado
- O64 Trabajo de parto obstruido debido a mala posición y presentación anormal del feto
- O65 Trabajo de parto obstruido debido a anomalía de la pelvis materna
- O66 Otras obstrucciones del trabajo de parto

- O67 Trabajo de parto y parto complicados por hemorragia intraparto, no clasificados en otra parte
- O68 Trabajo de parto y parto complicados por sufrimiento fetal
- O69 Trabajo de parto y parto complicados por problemas del cordón umbilical
- O70 Desgarro perineal durante el parto
- O71 Otro trauma obstétrico
- O72 Hemorragia postparto
- O73 Retención de la placenta o de las membranas, sin hemorragia
- O74 Complicaciones de la anestesia administrada durante el trabajo de parto y el parto
- O75 Otras complicaciones del trabajo de parto y del parto, no clasificadas en otra parte

Parto (O80–O84)

- O80 Parto único espontáneo
- O81 Parto único con fórceps y ventosa extractora
- O82 Parto único por cesárea
- O83 Otros partos únicos asistidos
- O84 Parto múltiple

Complicaciones principalmente relacionadas con el puerperio (O85–O92)

- O85 Sepsis puerperal
- O86 Otras infecciones puerperales
- O87 Complicaciones venosas en el puerperio
- O88 Embolia obstétrica
- O89 Complicaciones de la anestesia administrada durante el puerperio
- O90 Complicaciones del puerperio, no clasificadas en otra parte
- O91 Infecciones de la mama asociadas con el parto
- O92 Otros trastornos de la mama y de la lactancia asociados con el parto

Otras afecciones obstétricas no clasificadas en otra parte (O94–O99)

- O94 Secuelas de complicaciones del embarazo, del parto y del puerperio
- O95 Muerte obstétrica de causa no especificada
- O96 Muerte materna debida a cualquier causa obstétrica que ocurre después de 42 días pero antes de un año del parto
- O97 Muerte por secuelas de causas obstétricas directas
- O98 Enfermedades maternas infecciosas y parasitarias clasificables en otra parte, pero que complican el embarazo, el parto y el puerperio
- O99 Otras enfermedades maternas clasificables en otra parte, pero que complican el embarazo, el parto y el puerperio

Capítulo XVI**Ciertas afecciones originadas en el período perinatal (P00–P96)****Feto y recién nacido afectados por factores maternos y por complicaciones del embarazo, del trabajo de parto y del parto (P00–P04)**

- P00 Feto y recién nacido afectados por condiciones de la madre no necesariamente relacionadas con el embarazo presente
- P01 Feto y recién nacido afectados por complicaciones maternas del embarazo
- P02 Feto y recién nacido afectados por complicaciones de la placenta, del cordón umbilical y de las membranas
- P03 Feto y recién nacido afectados por otras complicaciones del trabajo de parto y del parto
- P04 Feto y recién nacido afectados por influencias nocivas transmitidas a través de la placenta o de la leche materna

Trastornos relacionados con la duración de la gestación y el crecimiento fetal (P05–P08)

- P05 Retardo del crecimiento fetal y desnutrición fetal
- P07 Trastornos relacionados con duración corta de la gestación y con bajo peso al nacer, no clasificados en otra parte
- P08 Trastornos relacionados con el embarazo prolongado y con sobrepeso al nacer

Traumatismo del nacimiento (P10–P15)

- P10 Hemorragia y laceración intracraneal debidas a traumatismo del nacimiento
- P11 Otros traumatismos del nacimiento en el sistema nervioso central
- P12 Traumatismo del nacimiento en el cuero cabelludo
- P13 Traumatismo del esqueleto durante el nacimiento
- P14 Traumatismo del sistema nervioso periférico durante el nacimiento
- P15 Otros traumatismos del nacimiento

Trastornos respiratorios y cardiovasculares específicos del período perinatal (P20–P29)

- P20 Hipoxia intrauterina
- P21 Asfixia del nacimiento
- P22 Dificultad respiratoria del recién nacido
- P23 Neumonía congénita
- P24 Síndromes de aspiración neonatal
- P25 Enfisema intersticial y afecciones relacionadas, originadas en el período perinatal
- P26 Hemorragia pulmonar originada en el período perinatal
- P27 Enfermedad respiratoria crónica originada en el período perinatal

P28 Otros problemas respiratorios del recién nacido, originados en el período perinatal

P29 Trastornos cardiovasculares originados en el período perinatal

Infecciones específicas del período perinatal (P35–P39)

P35 Enfermedades virales congénitas

P36 Sepsis bacteriana del recién nacido

P37 Otras enfermedades infecciosas y parasitarias congénitas

P38 Onfalitis del recién nacido con o sin hemorragia leve

P39 Otras infecciones específicas del período perinatal

Trastornos hemorrágicos y hematológicos del feto y del recién nacido (P50–P61)

P50 Pérdida de sangre fetal

P51 Hemorragia umbilical del recién nacido

P52 Hemorragia intracraneal no traumática del feto y del recién nacido

P53 Enfermedad hemorrágica del feto y del recién nacido

P54 Otras hemorragias neonatales

P55 Enfermedad hemolítica del feto y del recién nacido

P56 Hidropesía fetal debida a enfermedad hemolítica

P57 Kernicterus

P58 Ictericia neonatal debida a otras hemólisis excesivas

P59 Ictericia neonatal por otras causas y por las no especificadas

P60 Coagulación intravascular diseminada en el feto y el recién nacido

P61 Otros trastornos hematológicos perinatales

Trastornos endocrinos y metabólicos transitorios específicos del feto y del recién nacido (P70–P74)

P70 Trastornos transitorios del metabolismo de los carbohidratos específicos del feto y del recién nacido

P71 Trastornos neonatales transitorios del metabolismo del calcio y del magnesio

P72 Otros trastornos endocrinos neonatales transitorios

P74 Otras alteraciones metabólicas y electrolíticas neonatales transitorias

Trastornos del sistema digestivo del feto y del recién nacido (P75–P78)

P75* Íleo meconial (E84.1†)

P76 Otras obstrucciones intestinales del recién nacido

P77 Enterocolitis necrotizante del feto y del recién nacido

P78 Otros trastornos perinatales del sistema digestivo

Afecciones asociadas con la regulación tegumentaria y la temperatura del feto y del recién nacido (P80–P83)

P80 Hipotermia del recién nacido

P81 Otras alteraciones de la regulación de la temperatura en el recién nacido

P83 Otras afecciones de la piel específicas del feto y del recién nacido

Otros trastornos originados en el período perinatal (P90–P96)

- P90 Convulsiones del recién nacido
- P91 Otras alteraciones cerebrales del recién nacido
- P92 Problemas de la ingestión de alimentos del recién nacido
- P93 Reacciones e intoxicaciones debidas a drogas administradas al feto y al recién nacido
- P94 Trastornos del tono muscular en el recién nacido
- P95 Muerte fetal de causa no especificada
- P96 Otras afecciones originadas en el período perinatal

Capítulo XVII**Malformaciones congénitas, deformidades y anomalías cromosómicas (Q00–Q99)****Malformaciones congénitas del sistema nervioso (Q00–Q07)**

- Q00 Anencefalia y malformaciones congénitas similares
- Q01 Encefalocele
- Q02 Microcefalia
- Q03 Hidrocéfalo congénito
- Q04 Otras malformaciones congénitas del encéfalo
- Q05 Espina bífida
- Q06 Otras malformaciones congénitas de la médula espinal
- Q07 Otras malformaciones congénitas del sistema nervioso

Malformaciones congénitas del ojo, del oído, de la cara y del cuello (Q10–Q18)

- Q10 Malformaciones congénitas de los párpados, del aparato lagrimal y de la órbita
- Q11 Anoftalmía, microftalmía y macroftalmía
- Q12 Malformaciones congénitas del cristalino
- Q13 Malformaciones congénitas del segmento anterior del ojo
- Q14 Malformaciones congénitas del segmento posterior del ojo
- Q15 Otras malformaciones congénitas del ojo
- Q16 Malformaciones congénitas del oído que causan alteración de la audición
- Q17 Otras malformaciones congénitas del oído
- Q18 Otras malformaciones congénitas de la cara y del cuello

Malformaciones congénitas del sistema circulatorio (Q20–Q28)

- Q20 Malformaciones congénitas de las cámaras cardíacas y sus conexiones
- Q21 Malformaciones congénitas de los tabiques cardíacos
- Q22 Malformaciones congénitas de las válvulas pulmonar y tricúspide
- Q23 Malformaciones congénitas de las válvulas aórtica y mitral
- Q24 Otras malformaciones congénitas del corazón

- Q25 Malformaciones congénitas de las grandes arterias
- Q26 Malformaciones congénitas de las grandes venas
- Q27 Otras malformaciones congénitas del sistema vascular periférico
- Q28 Otras malformaciones congénitas del sistema circulatorio

Malformaciones congénitas del sistema respiratorio (Q30–Q34)

- Q30 Malformaciones congénitas de la nariz
- Q31 Malformaciones congénitas de la laringe
- Q32 Malformaciones congénitas de la tráquea y de los bronquios
- Q33 Malformaciones congénitas del pulmón
- Q34 Otras malformaciones congénitas del sistema respiratorio

Fisura del paladar y labio leporino (Q35–Q37)

- Q35 Fisura del paladar
- Q36 Labio leporino
- Q37 Fisura del paladar con labio leporino

Otras malformaciones congénitas del sistema digestivo (Q38–Q45)

- Q38 Otras malformaciones congénitas de la lengua, de la boca y de la faringe
- Q39 Malformaciones congénitas del esófago
- Q40 Otras malformaciones congénitas de la parte superior del tubo digestivo
- Q41 Ausencia, atresia y estenosis congénita del intestino delgado
- Q42 Ausencia, atresia y estenosis congénita del intestino grueso
- Q43 Otras malformaciones congénitas del intestino
- Q44 Malformaciones congénitas de la vesícula biliar, de los conductos biliares y del hígado
- Q45 Otras malformaciones congénitas del sistema digestivo

Malformaciones congénitas de los órganos genitales (Q50–Q56)

- Q50 Malformaciones congénitas de los ovarios, de las trompas de Falopio y de los ligamentos anchos
- Q51 Malformaciones congénitas del útero y del cuello uterino
- Q52 Otras malformaciones congénitas de los órganos genitales femeninos
- Q53 Testículo no descendido
- Q54 Hipospadias
- Q55 Otras malformaciones congénitas de los órganos genitales masculinos
- Q56 Sexo indeterminado y pseudohermafroditismo

Malformaciones congénitas del sistema urinario (Q60–Q64)

- Q60 Agenesia renal y otras malformaciones hipoplásicas del riñón
- Q61 Enfermedad quística del riñón
- Q62 Defectos obstructivos congénitos de la pelvis renal y malformaciones congénitas del uréter

- Q63 Otras malformaciones congénitas del riñón
Q64 Otras malformaciones congénitas del sistema urinario

Malformaciones y deformidades congénitas del sistema osteomuscular (Q65–Q79)

- Q65 Deformidades congénitas de la cadera
Q66 Deformidades congénitas de los pies
Q67 Deformidades osteomusculares congénitas de la cabeza, de la cara, de la columna vertebral y del tórax
Q68 Otras deformidades osteomusculares congénitas
Q69 Polidactilia
Q70 Sindactilia
Q71 Defectos por reducción del miembro superior
Q72 Defectos por reducción del miembro inferior
Q73 Defectos por reducción de miembro no especificado
Q74 Otras anomalías congénitas del (de los) miembro(s)
Q75 Otras malformaciones congénitas de los huesos del cráneo y de la cara
Q76 Malformaciones congénitas de la columna vertebral y tórax óseo
Q77 Osteocondrodisplasia con defecto del crecimiento de los huesos largos y de la columna vertebral
Q78 Otras osteocondrodisplasias
Q79 Malformaciones congénitas del sistema osteomuscular, no clasificadas en otra parte

Otras malformaciones congénitas (Q80–Q89)

- Q80 Ictiosis congénita
Q81 Epidermólisis bullosa
Q82 Otras malformaciones congénitas de la piel
Q83 Malformaciones congénitas de la mama
Q84 Otras malformaciones congénitas de las faneras
Q85 Facomatosis, no clasificada en otra parte
Q86 Síndromes de malformaciones congénitas debidos a causas exógenas conocidas, no clasificados en otra parte
Q87 Otros síndromes de malformaciones congénitas especificados que afectan múltiples sistemas
Q89 Otras malformaciones congénitas, no clasificadas en otra parte

Anomalías cromosómicas, no clasificadas en otra parte (Q90–Q99)

- Q90 Síndrome de Down
Q91 Síndrome de Edwards y síndrome de Patau
Q92 Otras trisomías y trisomías parciales de los autosomas, no clasificadas en otra parte
Q93 Monosomías y supresiones de los autosomas, no clasificadas en otra parte
Q95 Reordenamientos equilibrados y marcadores estructurales, no clasificados en otra parte

- Q96 Síndrome de Turner
- Q97 Otras anomalías de los cromosomas sexuales, con fenotipo femenino, no clasificadas en otra parte
- Q98 Otras anomalías de los cromosomas sexuales, con fenotipo masculino, no clasificadas en otra parte
- Q99 Otras anomalías cromosómicas, no clasificadas en otra parte

Capítulo XVIII

Síntomas, signos y hallazgos anormales clínicos y de laboratorio, no clasificados en otra parte (R00–R99)

Síntomas y signos que involucran los sistemas circulatorio y respiratorio (R00–R09)

- R00 Anormalidades del latido cardíaco
- R01 Soplos y otros sonidos cardíacos
- R02 Gangrena, no clasificada en otra parte
- R03 Lectura de presión sanguínea anormal, sin diagnóstico
- R04 Hemorragias de las vías respiratorias
- R05 Tos
- R06 Anormalidades de la respiración
- R07 Dolor de garganta y en el pecho
- R09 Otros síntomas y signos que involucran los sistemas circulatorio y respiratorio

Síntomas y signos que involucran el sistema digestivo y el abdomen (R10–R19)

- R10 Dolor abdominal y pélvico
- R11 Náusea y vómito
- R12 Acidez
- R13 Disfagia
- R14 Flatulencia y afecciones afines
- R15 Incontinencia fecal
- R16 Hepatomegalia y esplenomegalia, no clasificadas en otra parte
- R17 Ictericia no especificada
- R18 Ascitis
- R19 Otros síntomas y signos que involucran el sistema digestivo y el abdomen

Síntomas y signos que involucran la piel y el tejido subcutáneo (R20–R23)

- R20 Alteraciones de la sensibilidad cutánea
- R21 Salpullido y otras erupciones cutáneas no especificadas
- R22 Tumefacción, masa o prominencia de la piel y del tejido subcutáneo localizadas
- R23 Otros cambios en la piel

Síntomas y signos que involucran los sistemas nervioso y osteomuscular (R25–R29)

- R25 Movimientos involuntarios anormales
- R26 Anormalidades de la marcha y de la movilidad
- R27 Otras fallas de coordinación
- R29 Otros síntomas y signos que involucran los sistemas nervioso y osteomuscular

Síntomas y signos que involucran el sistema urinario (R30–R39)

- R30 Dolor asociado con la micción
- R31 Hematuria, no especificada
- R32 Incontinencia urinaria, no especificada
- R33 Retención de orina
- R34 Anuria y oliguria
- R35 Poliuria
- R36 Descarga uretral
- R39 Otros síntomas y signos que involucran el sistema urinario

Síntomas y signos que involucran el conocimiento, la percepción, el estado emocional y la conducta (R40–R46)

- R40 Somnolencia, estupor y coma
- R41 Otros síntomas y signos que involucran la función cognoscitiva y la conciencia
- R42 Mareo y desvanecimiento
- R43 Trastornos del olfato y del gusto
- R44 Otros síntomas y signos que involucran las sensaciones y percepciones generales
- R45 Síntomas y signos que involucran el estado emocional
- R46 Síntomas y signos que involucran la apariencia y el comportamiento

Síntomas y signos que involucran el habla y la voz (R47–R49)

- R47 Alteraciones del habla, no clasificadas en otra parte
- R48 Dislexia y otras disfunciones simbólicas, no clasificadas en otra parte
- R49 Alteraciones de la voz

Síntomas y signos generales (R50–R69)

- R50 Fiebre de otro origen y de origen desconocido
- R51 Cefalea
- R52 Dolor, no clasificado en otra parte
- R53 Malestar y fatiga
- R54 Senilidad
- R55 Síncope y colapso
- R56 Convulsiones, no clasificadas en otra parte
- R57 Choque, no clasificado en otra parte
- R58 Hemorragia, no clasificada en otra parte

- R59 Adenomegalia
- R60 Edema, no clasificado en otra parte
- R61 Hiperhidrosis
- R62 Falta del desarrollo fisiológico normal esperado
- R63 Síntomas y signos concernientes a la alimentación y a la ingestión de líquidos
- R64 Caquexia
- R68 Otros síntomas y signos generales
- R69 Causas de morbilidad desconocidas y no especificadas

Hallazgos anormales en el examen de sangre, sin diagnóstico (R70–R79)

- R70 Velocidad de eritrosedimentación elevada y otras anomalías de la viscosidad del plasma
- R71 Anormalidad de los eritrocitos
- R72 Anormalidades de los leucocitos, no clasificadas en otra parte
- R73 Nivel elevado de glucosa en sangre
- R74 Nivel anormal de enzimas en suero
- R75 Evidencias de laboratorio del virus de la inmunodeficiencia humana [VIH]
- R76 Otros hallazgos inmunológicos anormales en suero
- R77 Otras anomalías de las proteínas plasmáticas
- R78 Hallazgo de drogas y otras sustancias que normalmente no se encuentran en la sangre
- R79 Otros hallazgos anormales en la química sanguínea

Hallazgos anormales en el examen de orina, sin diagnóstico (R80–R82)

- R80 Proteinuria aislada
- R81 Glucosuria
- R82 Otros hallazgos anormales en la orina

Hallazgos anormales en el examen de otros líquidos, sustancias y tejidos corporales, sin diagnóstico (R83–R89)

- R83 Hallazgos anormales en el líquido cefalorraquídeo
- R84 Hallazgos anormales en muestras tomadas de órganos respiratorios y torácicos
- R85 Hallazgos anormales en muestras tomadas de órganos digestivos y de la cavidad abdominal
- R86 Hallazgos anormales en muestras tomadas de órganos genitales masculinos
- R87 Hallazgos anormales en muestras tomadas de órganos genitales femeninos
- R89 Hallazgos anormales en muestras tomadas de otros órganos, sistemas y tejidos

Hallazgos anormales en diagnóstico por imágenes y en estudios funcionales, sin diagnóstico (R90–R94)

- R90 Hallazgos anormales en diagnóstico por imagen del sistema nervioso central
- R91 Hallazgos anormales en diagnóstico por imagen del pulmón
- R92 Hallazgos anormales en diagnóstico por imagen de la mama
- R93 Hallazgos anormales en diagnóstico por imagen de otras estructuras del cuerpo
- R94 Resultados anormales de estudios funcionales

Causas de mortalidad mal definidas y desconocidas (R95–R99)

- R95 Síndrome de la muerte súbita infantil
- R96 Otras muertes súbitas de causa desconocida
- R98 Muerte sin asistencia
- R99 Otras causas mal definidas y las no especificadas de mortalidad

Capítulo XIX**Traumatismos, envenenamientos y algunas otras consecuencias de causas externas (S00–T98)****Traumatismos de la cabeza (S00–S09)**

- S00 Traumatismo superficial de la cabeza
- S01 Herida de la cabeza
- S02 Fractura de huesos del cráneo y de la cara
- S03 Luxación, esguince y torcedura de articulaciones y de ligamentos de la cabeza
- S04 Traumatismo de nervios craneales
- S05 Traumatismo del ojo y de la órbita
- S06 Traumatismo intracraneal
- S07 Traumatismo por aplastamiento de la cabeza
- S08 Amputación traumática de parte de la cabeza
- S09 Otros traumatismos y los no especificados de la cabeza

Traumatismos del cuello (S10–S19)

- S10 Traumatismo superficial del cuello
- S11 Herida del cuello
- S12 Fractura del cuello
- S13 Luxación, esguince y torcedura de articulaciones y ligamentos del cuello
- S14 Traumatismo de la médula espinal y de nervios a nivel del cuello
- S15 Traumatismo de vasos sanguíneos a nivel del cuello
- S16 Traumatismo de tendón y músculos a nivel del cuello
- S17 Traumatismo por aplastamiento del cuello
- S18 Amputación traumática a nivel del cuello
- S19 Otros traumatismos y los no especificados del cuello

Traumatismos del tórax (S20–S29)

- S20 Traumatismo superficial del tórax
- S21 Herida del tórax
- S22 Fractura de las costillas, del esternón y de la columna torácica [dorsal]
- S23 Luxación, esguince y torcedura de articulaciones y ligamentos del tórax
- S24 Traumatismo de nervios y de la médula espinal a nivel del tórax
- S25 Traumatismo de vasos sanguíneos del tórax
- S26 Traumatismo del corazón
- S27 Traumatismo de otros órganos intratorácicos y de los no especificados
- S28 Traumatismo por aplastamiento del tórax y amputación traumática de parte del tórax
- S29 Otros traumatismos y los no especificados del tórax

Traumatismos del abdomen, de la región lumbosacra, de la columna lumbar y de la pelvis (S30–S39)

- S30 Traumatismo superficial del abdomen, de la región lumbosacra y de la pelvis
- S31 Herida del abdomen, de la región lumbosacra y de la pelvis
- S32 Fractura de la columna lumbar y de la pelvis
- S33 Luxación, esguince y torcedura de articulaciones y ligamentos de la columna lumbar y de la pelvis
- S34 Traumatismo de los nervios y de la médula espinal lumbar, a nivel del abdomen, de la región lumbosacra y de la pelvis
- S35 Traumatismo de vasos sanguíneos a nivel del abdomen, de la región lumbosacra y de la pelvis
- S36 Traumatismo de órganos intraabdominales
- S37 Traumatismo de órganos pélvicos
- S38 Traumatismo por aplastamiento y amputación traumática de parte del abdomen, de la región lumbosacra y de la pelvis
- S39 Otros traumatismos y los no especificados del abdomen, de la región lumbosacra y de la pelvis

Traumatismos del hombro y del brazo (S40–S49)

- S40 Traumatismo superficial del hombro y del brazo
- S41 Herida del hombro y del brazo
- S42 Fractura del hombro y del brazo
- S43 Luxación, esguince y torcedura de articulaciones y ligamentos de la cintura escapular
- S44 Traumatismo de nervios a nivel del hombro y del brazo
- S45 Traumatismo de vasos sanguíneos a nivel del hombro y del brazo
- S46 Traumatismo de tendón y músculo a nivel del hombro y del brazo
- S47 Traumatismo por aplastamiento del hombro y del brazo
- S48 Amputación traumática del hombro y del brazo
- S49 Otros traumatismos y los no especificados del hombro y del brazo

Traumatismos del antebrazo y del codo (S50–S59)

- S50 Traumatismo superficial del antebrazo y del codo
- S51 Herida del antebrazo y del codo
- S52 Fractura del antebrazo
- S53 Luxación, esguince y torcedura de articulaciones y ligamentos del codo
- S54 Traumatismo de nervios a nivel del antebrazo
- S55 Traumatismo de los vasos sanguíneos a nivel del antebrazo
- S56 Traumatismo de tendón y músculo a nivel del antebrazo
- S57 Traumatismo por aplastamiento del antebrazo
- S58 Amputación traumática del antebrazo
- S59 Otros traumatismos y los no especificados del antebrazo

Traumatismos de la muñeca y de la mano (S60–S69)

- S60 Traumatismo superficial de la muñeca y de la mano
- S61 Herida de la muñeca y de la mano
- S62 Fractura a nivel de la muñeca y de la mano
- S63 Luxación, esguince y torcedura de articulaciones y ligamentos a nivel de la muñeca y de la mano
- S64 Traumatismo de nervios a nivel de la muñeca y de la mano
- S65 Traumatismo de vasos sanguíneos a nivel de la muñeca y de la mano
- S66 Traumatismo de tendón y músculo a nivel de la muñeca y de la mano
- S67 Traumatismo por aplastamiento de la muñeca y de la mano
- S68 Amputación traumática de la muñeca y de la mano
- S69 Otros traumatismos y los no especificados de la muñeca y de la mano

Traumatismos de la cadera y del muslo (S70–S79)

- S70 Traumatismo superficial de la cadera y del muslo
- S71 Herida de la cadera y del muslo
- S72 Fractura del fémur
- S73 Luxación, esguince y torcedura de la articulación y de los ligamentos de la cadera
- S74 Traumatismo de nervios a nivel de la cadera y del muslo
- S75 Traumatismo de vasos sanguíneos a nivel de la cadera y del muslo
- S76 Traumatismo de tendón y músculo a nivel de la cadera y del muslo
- S77 Traumatismo por aplastamiento de la cadera y del muslo
- S78 Amputación traumática de la cadera y del muslo
- S79 Otros traumatismos y los no especificados de la cadera y del muslo

Traumatismos de la rodilla y de la pierna (S80–S89)

- S80 Traumatismo superficial de la pierna
- S81 Herida de la pierna
- S82 Fractura de la pierna, inclusive el tobillo

- S83 Luxación, esguince y torcedura de articulaciones y ligamentos de la rodilla
- S84 Traumatismo de nervios a nivel de la pierna
- S85 Traumatismo de vasos sanguíneos a nivel de la pierna
- S86 Traumatismo de tendón y músculo a nivel de la pierna
- S87 Traumatismo por aplastamiento de la pierna
- S88 Amputación traumática de la pierna
- S89 Otros traumatismos y los no especificados de la pierna

Traumatismos del tobillo y del pie (S90–S99)

- S90 Traumatismo superficial del tobillo y del pie
- S91 Herida del tobillo y del pie
- S92 Fractura del pie, excepto del tobillo
- S93 Luxación, esguince y torcedura de articulaciones y ligamentos del tobillo y del pie
- S94 Traumatismo de nervios a nivel del pie y del tobillo
- S95 Traumatismo de vasos sanguíneos a nivel del pie y del tobillo
- S96 Traumatismo de tendón y músculo a nivel del pie y del tobillo
- S97 Traumatismo por aplastamiento del pie y del tobillo
- S98 Amputación traumática del pie y del tobillo
- S99 Otros traumatismos y los no especificados del pie y del tobillo

Traumatismos que afectan múltiples regiones del cuerpo (T00–T07)

- T00 Traumatismos superficiales que afectan múltiples regiones del cuerpo
- T01 Heridas que afectan múltiples regiones del cuerpo
- T02 Fracturas que afectan múltiples regiones del cuerpo
- T03 Luxaciones, torceduras y esguinces que afectan múltiples regiones del cuerpo
- T04 Traumatismos por aplastamiento que afectan múltiples regiones del cuerpo
- T05 Amputaciones traumáticas que afectan múltiples regiones del cuerpo
- T06 Otros traumatismos que afectan múltiples regiones del cuerpo, no clasificados en otra parte
- T07 Traumatismos múltiples, no especificados

Traumatismos de parte no especificada del tronco, miembro o región del cuerpo (T08–T14)

- T08 Fractura de la columna vertebral, nivel no especificado
- T09 Otros traumatismos de la columna vertebral y del tronco, nivel no especificado
- T10 Fractura de miembro superior, nivel no especificado
- T11 Otros traumatismos de miembro superior, nivel no especificado
- T12 Fractura de miembro inferior, nivel no especificado
- T13 Otros traumatismos de miembro inferior, nivel no especificado
- T14 Traumatismo de regiones no especificadas del cuerpo

Efectos de cuerpos extraños que penetran por orificios naturales (T15–T19)

- T15 Cuerpo extraño en parte externa del ojo
- T16 Cuerpo extraño en el oído
- T17 Cuerpo extraño en las vías respiratorias
- T18 Cuerpo extraño en el tubo digestivo
- T19 Cuerpo extraño en las vías genitourinarias

Quemaduras y corrosiones (T20–T32)*Quemaduras y corrosiones de la superficie externa del cuerpo, especificadas por sitio (T20–T25)*

- T20 Quemadura y corrosión de la cabeza y del cuello
- T21 Quemadura y corrosión del tronco
- T22 Quemadura y corrosión del hombro y miembro superior, excepto de la muñeca y de la mano
- T23 Quemadura y corrosión de la muñeca y de la mano
- T24 Quemadura y corrosión de la cadera y miembro inferior, excepto tobillo y pie
- T25 Quemadura y corrosión del tobillo y del pie

Quemaduras y corrosiones limitadas al ojo y órganos internos (T26–T28)

- T26 Quemadura y corrosión limitada al ojo y sus anexos
- T27 Quemadura y corrosión de las vías respiratorias
- T28 Quemadura y corrosión de otros órganos internos

Quemaduras y corrosiones de múltiples regiones del cuerpo y las no especificadas (T29–T32)

- T29 Quemaduras y corrosiones de múltiples regiones del cuerpo
- T30 Quemadura y corrosión, región del cuerpo no especificada
- T31 Quemaduras clasificadas según la extensión de la superficie del cuerpo afectada
- T32 Corrosiones clasificadas según la extensión de la superficie del cuerpo afectada

Congelamiento (T33–T35)

- T33 Congelamiento superficial
- T34 Congelamiento con necrosis tisular
- T35 Congelamiento que afecta múltiples regiones del cuerpo y congelamiento no especificado

Envenenamiento por drogas, medicamentos y sustancias biológicas (T36–T50)

- T36 Envenenamiento por antibióticos sistémicos
- T37 Envenenamiento por otros antiinfecciosos y antiparasitarios sistémicos

CLASIFICACIÓN INTERNACIONAL DE ENFERMEDADES

T38	Envenenamiento por hormonas y sus sustitutos y antagonistas sintéticos, no clasificados en otra parte
T39	Envenenamiento por analgésicos no narcóticos, antipiréticos y antirreumáticos
T40	Envenenamiento por narcóticos y psicodislépticos [alucinógenos]
T41	Envenenamiento por anestésicos y gases terapéuticos
T42	Envenenamiento por antiepilépticos, hipnóticos-sedantes y drogas antiparkinsonianas
T43	Envenenamiento por psicotrópicos, no clasificados en otra parte
T44	Envenenamiento por drogas que afectan principalmente el sistema nervioso autónomo
T45	Envenenamiento por agentes principalmente sistémicos y hematológicos, no clasificados en otra parte
T46	Envenenamiento por agentes que afectan principalmente el sistema cardiovascular
T47	Envenenamiento por agentes que afectan principalmente el sistema gastrointestinal
T48	Envenenamiento por agentes con acción principal sobre los músculos lisos y esqueléticos y sobre el sistema respiratorio
T49	Envenenamiento por agentes tópicos que afectan principalmente la piel y las membranas mucosas y por drogas oftalmológicas, otorrinolaringológicas y dentales
T50	Envenenamiento por diuréticos y otras drogas, medicamentos y sustancias biológicas no especificadas

Efectos tóxicos de sustancias de procedencia principalmente no medicinal (T51–T65)

T51	Efecto tóxico del alcohol
T52	Efecto tóxico de disolventes orgánicos
T53	Efecto tóxico de los derivados halogenados de los hidrocarburos alifáticos y aromáticos
T54	Efecto tóxico de sustancias corrosivas
T55	Efecto tóxico de detergentes y jabones
T56	Efecto tóxico de metales
T57	Efecto tóxico de otras sustancias inorgánicas
T58	Efecto tóxico del monóxido de carbono
T59	Efecto tóxico de otros gases, humos y vapores
T60	Efecto tóxico de plaguicidas [pesticidas]
T61	Efecto tóxico de sustancias nocivas ingeridas como alimentos marinos
T62	Efecto tóxico de otras sustancias nocivas ingeridas como alimento
T63	Efecto tóxico del contacto con animales venenosos
T64	Efecto tóxico de aflatoxina y otras micotoxinas contaminantes de alimentos
T65	Efecto tóxico de otras sustancias y las no especificadas

Otros efectos y los no especificados de causas externas (T66–T78)

- T66 Efectos no especificados de la radiación
- T67 Efectos del calor y de la luz
- T68 Hipotermia
- T69 Otros efectos de la reducción de la temperatura
- T70 Efectos de la presión del aire y de la presión del agua
- T71 Asfixia
- T73 Efectos de otras privaciones
- T74 Síndromes del maltrato
- T75 Efectos de otras causas externas
- T78 Efectos adversos, no clasificados en otra parte

Algunas complicaciones precoces de traumatismos (T79)

- T79 Algunas complicaciones precoces de traumatismos, no clasificadas en otra parte

Complicaciones de la atención médica y quirúrgica, no clasificadas en otra parte (T80–T88)

- T80 Complicaciones consecutivas a infusión, transfusión e inyección terapéutica
- T81 Complicaciones de procedimientos, no clasificadas en otra parte
- T82 Complicaciones de dispositivos protésicos, implantes e injertos cardiovasculares
- T83 Complicaciones de dispositivos, implantes e injertos genitourinarios
- T84 Complicaciones de dispositivos protésicos, implantes e injertos ortopédicos internos
- T85 Complicaciones de otros dispositivos protésicos, implantes e injertos internos
- T86 Falla y rechazo del trasplante de órganos y tejidos
- T87 Complicaciones peculiares de la reinserción y amputación
- T88 Otras complicaciones de la atención médica y quirúrgica, no clasificadas en otra parte

Secuelas de traumatismos, de envenenamientos y de otras consecuencias de causas externas (T90–T98)

- T90 Secuelas de traumatismos de la cabeza
- T91 Secuelas de traumatismos del cuello y del tronco
- T92 Secuelas de traumatismos de miembro superior
- T93 Secuelas de traumatismos de miembro inferior
- T94 Secuelas de traumatismos que afectan múltiples regiones del cuerpo y las no especificadas
- T95 Secuelas de quemaduras, corrosiones y congelamientos
- T96 Secuelas de envenenamientos por drogas, medicamentos y sustancias biológicas

- T97 Secuelas de efectos tóxicos de sustancias de procedencia principalmente no medicinal
T98 Secuelas de otros efectos y los no especificados de causas externas

Capítulo XX **Causas externas de morbilidad y de mortalidad** **(V01–Y98)**

Accidentes de transporte (V01–V99)

Peatón lesionado en accidente de transporte (V01–V09)

- V01 Peatón lesionado por colisión con vehículo de pedal
V02 Peatón lesionado por colisión con vehículo de motor de dos o tres ruedas
V03 Peatón lesionado por colisión con automóvil, camioneta o furgoneta
V04 Peatón lesionado por colisión con vehículo de transporte pesado o autobús
V05 Peatón lesionado por colisión con tren o vehículo de rieles
V06 Peatón lesionado por colisión con otros vehículos sin motor
V09 Peatón lesionado en otros accidentes de transporte, y en los no especificados

Ciclista lesionado en accidente de transporte (V10–V19)

- V10 Ciclista lesionado por colisión con peatón o animal
V11 Ciclista lesionado por colisión con otro ciclista
V12 Ciclista lesionado por colisión con vehículo de motor de dos o tres ruedas
V13 Ciclista lesionado por colisión con automóvil, camioneta o furgoneta
V14 Ciclista lesionado por colisión con vehículo de transporte pesado o autobús
V15 Ciclista lesionado por colisión con tren o vehículo de rieles
V16 Ciclista lesionado por colisión con otros vehículos sin motor
V17 Ciclista lesionado por colisión con objeto estacionado o fijo
V18 Ciclista lesionado en accidente de transporte sin colisión
V19 Ciclista lesionado en otros accidentes de transporte, y en los no especificados

Motociclista lesionado en accidente de transporte (V20–V29)

- V20 Motociclista lesionado por colisión con peatón o animal
V21 Motociclista lesionado por colisión con vehículo de pedal
V22 Motociclista lesionado por colisión con vehículo de motor de dos o tres ruedas
V23 Motociclista lesionado por colisión con automóvil, camioneta o furgoneta

- V24 Motociclista lesionado por colisión con vehículo de transporte pesado o autobús
- V25 Motociclista lesionado por colisión con tren o vehículo de rieles
- V26 Motociclista lesionado por colisión con otros vehículos sin motor
- V27 Motociclista lesionado por colisión con objeto fijo o estacionado
- V28 Motociclista lesionado en accidente de transporte sin colisión
- V29 Motociclista lesionado en otros accidentes de transporte, y en los no especificados

Ocupante de vehículo de motor de tres ruedas lesionado en accidente de transporte (V30–V39)

- V30 Ocupante de vehículo de motor de tres ruedas lesionado por colisión con peatón o animal
- V31 Ocupante de vehículo de motor de tres ruedas lesionado por colisión con vehículo de pedal
- V32 Ocupante de vehículo de motor de tres ruedas lesionado por colisión con otro vehículo de motor de dos o tres ruedas
- V33 Ocupante de vehículo de motor de tres ruedas lesionado por colisión con automóvil, camioneta o furgoneta
- V34 Ocupante de vehículo de motor de tres ruedas lesionado por colisión con vehículo de transporte pesado o autobús
- V35 Ocupante de vehículo de motor de tres ruedas lesionado por colisión con tren o vehículo de rieles
- V36 Ocupante de vehículo de motor de tres ruedas lesionado por colisión con otros vehículos sin motor
- V37 Ocupante de vehículo de motor de tres ruedas lesionado por colisión con objeto fijo o estacionado
- V38 Ocupante de vehículo de motor de tres ruedas lesionado en accidente de transporte sin colisión
- V39 Ocupante de vehículo de motor de tres ruedas lesionado en otros accidentes de transporte, y en los no especificados

Ocupante de automóvil lesionado en accidente de transporte (V40–V49)

- V40 Ocupante de automóvil lesionado por colisión con peatón o animal
- V41 Ocupante de automóvil lesionado por colisión con vehículo de pedal
- V42 Ocupante de automóvil lesionado por colisión con vehículo de motor de dos o tres ruedas
- V43 Ocupante de automóvil lesionado por colisión con otro automóvil, camioneta o furgoneta
- V44 Ocupante de automóvil lesionado por colisión con vehículo de transporte pesado o autobús
- V45 Ocupante de automóvil lesionado por colisión con tren o vehículo de rieles
- V46 Ocupante de automóvil lesionado por colisión con otros vehículos sin motor

CLASIFICACIÓN INTERNACIONAL DE ENFERMEDADES

- V47 Ocupante de automóvil lesionado por colisión con objeto fijo o estacionado
- V48 Ocupante de automóvil lesionado en accidente de transporte sin colisión
- V49 Ocupante de automóvil lesionado en otros accidentes de transporte, y en los no especificados

Ocupante de camioneta o furgoneta lesionado en accidente de transporte (V50–V59)

- V50 Ocupante de camioneta o furgoneta lesionado por colisión con peatón o animal
- V51 Ocupante de camioneta o furgoneta lesionado por colisión con vehículo de pedal
- V52 Ocupante de camioneta o furgoneta lesionado por colisión con vehículo de motor de dos o tres ruedas
- V53 Ocupante de camioneta o furgoneta lesionado por colisión con automóvil, camioneta o furgoneta
- V54 Ocupante de camioneta o furgoneta lesionado por colisión con vehículo de transporte pesado o autobús
- V55 Ocupante de camioneta o furgoneta lesionado por colisión con tren o vehículo de rieles
- V56 Ocupante de camioneta o furgoneta lesionado por colisión con otros vehículos sin motor
- V57 Ocupante de camioneta o furgoneta lesionado por colisión con objeto fijo o estacionado
- V58 Ocupante de camioneta o furgoneta lesionado en accidente de transporte sin colisión
- V59 Ocupante de camioneta o furgoneta lesionado en otros accidentes de transporte, y en los no especificados

Ocupante de vehículo de transporte pesado lesionado en accidente de transporte (V60–V69)

- V60 Ocupante de vehículo de transporte pesado lesionado por colisión con peatón o animal
- V61 Ocupante de vehículo de transporte pesado lesionado por colisión con vehículo de pedal
- V62 Ocupante de vehículo de transporte pesado lesionado por colisión con vehículo de motor de dos o tres ruedas
- V63 Ocupante de vehículo de transporte pesado lesionado por colisión con automóvil, camioneta o furgoneta
- V64 Ocupante de vehículo de transporte pesado lesionado por colisión con otro vehículo de transporte pesado o autobús
- V65 Ocupante de vehículo de transporte pesado lesionado por colisión con tren o vehículo de rieles
- V66 Ocupante de vehículo de transporte pesado lesionado por colisión con otros vehículos sin motor

- V67 Ocupante de vehículo de transporte pesado lesionado por colisión con objeto fijo o estacionado
- V68 Ocupante de vehículo de transporte pesado lesionado en accidente de transporte sin colisión
- V69 Ocupante de vehículo de transporte pesado lesionado en otros accidentes de transporte, y en los no especificados

Ocupante de autobús lesionado en accidente de transporte (V70–V79)

- V70 Ocupante de autobús lesionado por colisión con peatón o animal
- V71 Ocupante de autobús lesionado por colisión con vehículo de pedal
- V72 Ocupante de autobús lesionado por colisión con vehículo de motor de dos o tres ruedas
- V73 Ocupante de autobús lesionado por colisión con automóvil, camioneta o furgoneta
- V74 Ocupante de autobús lesionado por colisión con vehículo de transporte pesado o autobús
- V75 Ocupante de autobús lesionado por colisión con tren o vehículo de rieles
- V76 Ocupante de autobús lesionado por colisión con otros vehículos sin motor
- V77 Ocupante de autobús lesionado por colisión con objeto fijo o estacionado
- V78 Ocupante de autobús lesionado en accidente de transporte sin colisión
- V79 Ocupante de autobús lesionado en otros accidentes de transporte, y en los no especificados

Otros accidentes de transporte terrestre (V80–V89)

- V80 Jinete u ocupante de vehículo de tracción animal lesionado en accidente de transporte
- V81 Ocupante de tren o vehículo de rieles lesionado en accidente de transporte
- V82 Ocupante de tranvía lesionado en accidente de transporte
- V83 Ocupante de vehículo especial (de motor) para uso principalmente en plantas industriales lesionado en accidente de transporte
- V84 Ocupante de vehículo especial (de motor) para uso principalmente en agricultura lesionado en accidente de transporte
- V85 Ocupante de vehículo especial (de motor) para construcción lesionado en accidente de transporte
- V86 Ocupante de vehículo especial para todo terreno o de otro vehículo de motor para uso fuera de la carretera lesionado en accidente de transporte
- V87 Accidente de tránsito de tipo especificado, pero donde se desconoce el modo de transporte de la víctima
- V88 Accidente no de tránsito de tipo especificado, pero donde se desconoce el modo de transporte de la víctima

CLASIFICACIÓN INTERNACIONAL DE ENFERMEDADES

V89 Accidente de vehículo de motor o sin motor, tipo de vehículo no especificado

Accidentes de transporte por agua (V90–V94)

V90 Accidente de embarcación que causa ahogamiento y sumersión
V91 Accidente de embarcación que causa otros tipos de traumatismo
V92 Ahogamiento y sumersión relacionados con transporte por agua, sin accidente a la embarcación
V93 Accidente en una embarcación, sin accidente a la embarcación, que no causa ahogamiento o sumersión
V94 Otros accidentes de transporte por agua, y los no especificados

Accidentes de transporte aéreo y espacial (V95–V97)

V95 Accidente de aeronave de motor, con ocupante lesionado
V96 Accidente de aeronave sin motor, con ocupante lesionado
V97 Otros accidentes de transporte aéreo especificados

Otros accidentes de transporte, y los no especificados (V98–V99)

V98 Otros accidentes de transporte especificados
V99 Accidente de transporte no especificado

Otras causas externas de traumatismos accidentales (W00–X59)

Caídas (W00–W19)

W00 Caída en el mismo nivel por hielo o nieve
W01 Caída en el mismo nivel por deslizamiento, tropezón y traspie
W02 Caída por patines para hielo, esquís, patines de ruedas o patineta
W03 Otras caídas en el mismo nivel por colisión con o por empujón de otra persona
W04 Caída al ser trasladado o sostenido por otras personas
W05 Caída que implica silla de ruedas
W06 Caída que implica cama
W07 Caída que implica silla
W08 Caída que implica otro mueble
W09 Caída que implica equipos para juegos infantiles
W10 Caída en o desde escalera y escalones
W11 Caída en o desde escaleras manuales
W12 Caída en o desde andamio
W13 Caída desde, fuera o a través de un edificio u otra construcción
W14 Caída desde un árbol
W15 Caída desde peñasco
W16 Salto o zambullida dentro del agua que causa otro traumatismo sin sumersión o ahogamiento
W17 Otras caídas de un nivel a otro
W18 Otras caídas en el mismo nivel
W19 Caída no especificada

Exposición a fuerzas mecánicas inanimadas (W20–W49)

- W20 Golpe por objeto arrojado, proyectado o que cae
- W21 Golpe contra o golpeado por equipo para deportes
- W22 Golpe contra o golpeado por otros objetos
- W23 Atrapado, aplastado, trabado o apretado en o entre objetos
- W24 Contacto traumático con dispositivos de elevación y transmisión, no clasificados en otra parte
- W25 Contacto traumático con vidrio cortante
- W26 Contacto traumático con cuchillo, espada, daga o puñal
- W27 Contacto traumático con herramientas manuales sin motor
- W28 Contacto traumático con cortadora de césped, con motor
- W29 Contacto traumático con otras herramientas manuales y artefactos del hogar, con motor
- W30 Contacto traumático con maquinaria agrícola
- W31 Contacto traumático con otras maquinarias, y las no especificadas
- W32 Disparo de arma corta
- W33 Disparo de rifle, escopeta y arma larga
- W34 Disparo de otras armas de fuego, y las no especificadas
- W35 Explosión y rotura de caldera
- W36 Explosión y rotura de cilindro con gas
- W37 Explosión y rotura de neumático, tubo o manguera de goma presurizada
- W38 Explosión y rotura de otros dispositivos presurizados especificados
- W39 Explosión de fuegos artificiales
- W40 Explosión de otros materiales
- W41 Exposición a chorro de alta presión
- W42 Exposición al ruido
- W43 Exposición a vibraciones
- W44 Cuerpo extraño que penetra por el ojo u orificio natural
- W45 Cuerpo extraño que penetra a través de la piel
- W46 Contacto traumático con aguja hipodérmica
- W49 Exposición a otras fuerzas mecánicas inanimadas, y las no especificadas

Exposición a fuerzas mecánicas animadas (W50–W64)

- W50 Aporreo, golpe, mordedura, patada, rasguño o torcedura infligidos por otra persona
- W51 Choque o empujón contra otra persona
- W52 Persona aplastada, empujada o pisoteada por una multitud o estampida humana
- W53 Mordedura de rata
- W54 Mordedura o ataque de perro
- W55 Mordedura o ataque de otros mamíferos
- W56 Contacto traumático con animales marinos
- W57 Mordedura o picadura de insectos y otros artrópodos no venenosos
- W58 Mordedura o ataque de cocodrilo o caimán
- W59 Mordedura o aplastamiento por otros reptiles

CLASIFICACIÓN INTERNACIONAL DE ENFERMEDADES

- W60 Contacto traumático con agujones, espinas u hojas cortantes de plantas
- W64 Exposición a otras fuerzas mecánicas animadas, y las no especificadas

Ahogamiento y sumersión accidentales (W65–W74)

- W65 Ahogamiento y sumersión mientras se está en la bañera
- W66 Ahogamiento y sumersión consecutivos a caída en la bañera
- W67 Ahogamiento y sumersión mientras se está en una piscina
- W68 Ahogamiento y sumersión consecutivos a caída en una piscina
- W69 Ahogamiento y sumersión mientras se está en aguas naturales
- W70 Ahogamiento y sumersión posterior a caída en aguas naturales
- W73 Otros ahogamientos y sumersiones especificados
- W74 Ahogamiento y sumersión no especificados

Otros accidentes que obstruyen la respiración (W75–W84)

- W75 Sofocación y estrangulamiento accidental en la cama
- W76 Otros estrangulamientos y ahorcamientos accidentales
- W77 Obstrucción de la respiración debida a hundimiento, caída de tierra u otras sustancias
- W78 Inhalación de contenidos gástricos
- W79 Inhalación e ingestión de alimento que causa obstrucción de las vías respiratorias
- W80 Inhalación e ingestión de otros objetos que causan obstrucción de las vías respiratorias
- W81 Confinado o atrapado en un ambiente con bajo contenido de oxígeno
- W83 Otras obstrucciones especificadas de la respiración
- W84 Obstrucción no especificada de la respiración

Exposición a la corriente eléctrica, radiación y temperatura, y presión del aire ambientales extremas (W85–W99)

- W85 Exposición a líneas de transmisión eléctrica
- W86 Exposición a otras corrientes eléctricas especificadas
- W87 Exposición a corriente eléctrica no especificada
- W88 Exposición a radiación ionizante
- W89 Exposición a fuente de luz visible y ultravioleta, de origen artificial
- W90 Exposición a otros tipos de radiación no ionizante
- W91 Exposición a radiación de tipo no especificado
- W92 Exposición a calor excesivo de origen artificial
- W93 Exposición a frío excesivo de origen artificial
- W94 Exposición a presión de aire alta y baja y a cambios en la presión del aire
- W99 Exposición a otros factores ambientales y a los no especificados, de origen artificial

Exposición al humo, fuego y llamas (X00–X09)

- X00 Exposición a fuego no controlado en edificio u otra construcción
- X01 Exposición a fuego no controlado en lugar que no es edificio u otra construcción
- X02 Exposición a fuego controlado en edificio u otra construcción
- X03 Exposición a fuego controlado en lugar que no es edificio u otra construcción
- X04 Exposición a ignición de material altamente inflamable
- X05 Exposición a ignición o fusión de ropas de dormir
- X06 Exposición a ignición o fusión de otras ropas y accesorios
- X08 Exposición a otros humos, fuegos o llamas especificados
- X09 Exposición a humos, fuegos o llamas no especificados

Contacto con calor y sustancias calientes (X10–X19)

- X10 Contacto con bebidas, alimentos, grasas y aceites para cocinar, calientes
- X11 Contacto con agua caliente corriente
- X12 Contacto con otros líquidos calientes
- X13 Contacto con vapor de agua y otros vapores calientes
- X14 Contacto con aire y gases calientes
- X15 Contacto con utensilios domésticos calientes
- X16 Contacto con radiadores, cañerías y artefactos para calefacción, calientes
- X17 Contacto con máquinas, motores y herramientas calientes
- X18 Contacto con otros metales calientes
- X19 Contacto con otras sustancias calientes, y las no especificadas

Contacto traumático con animales y plantas venenosos (X20–X29)

- X20 Contacto traumático con serpientes y lagartos venenosos
- X21 Contacto traumático con arañas venenosas
- X22 Contacto traumático con escorpión
- X23 Contacto traumático con avispones, avispas y abejas
- X24 Contacto traumático con centípodos y miriápodos venenosos (tropicales)
- X25 Contacto traumático con otros artrópodos venenosos
- X26 Contacto traumático con animales y plantas marinas venenosos
- X27 Contacto traumático con otros animales venenosos especificados
- X28 Contacto traumático con otras plantas venenosas especificadas
- X29 Contacto traumático con animales y plantas venenosos no especificados

Exposición a fuerzas de la naturaleza (X30–X39)

- X30 Exposición al calor natural excesivo
- X31 Exposición al frío natural excesivo
- X32 Exposición a rayos solares
- X33 Víctima de rayo
- X34 Víctima de terremoto

CLASIFICACIÓN INTERNACIONAL DE ENFERMEDADES

- X35 Víctima de erupción volcánica
- X36 Víctima de avalancha, derrumbe y otros movimientos de tierra
- X37 Víctima de tormenta cataclísmica
- X38 Víctima de inundación
- X39 Exposición a otras fuerzas de la naturaleza, y las no especificadas

Envenenamiento accidental por, y exposición a sustancias nocivas (X40–X49)

- X40 Envenenamiento accidental por, y exposición a analgésicos no narcóticos, antipiréticos y antirreumáticos
- X41 Envenenamiento accidental por, y exposición a drogas antiepilépticas, sedantes, hipnóticas, antiparkinsonianas y psicotrópicas, no clasificadas en otra parte
- X42 Envenenamiento accidental por, y exposición a narcóticos y psicodislépticos [alucinógenos], no clasificados en otra parte
- X43 Envenenamiento accidental por, y exposición a otras drogas que actúan sobre el sistema nervioso autónomo
- X44 Envenenamiento accidental por, y exposición a otras drogas, medicamentos y sustancias biológicas, y los no especificados
- X45 Envenenamiento accidental por, y exposición al alcohol
- X46 Envenenamiento accidental por, y exposición a disolventes orgánicos e hidrocarburos halogenados y sus vapores
- X47 Envenenamiento accidental por, y exposición a otros gases y vapores
- X48 Envenenamiento accidental por, y exposición a plaguicidas
- X49 Envenenamiento accidental por, y exposición a otros productos químicos y sustancias nocivas, y los no especificados

Exceso de esfuerzo, viajes y privación (X50–X57)

- X50 Exceso de esfuerzo y movimientos extenuantes y repetitivos
- X51 Viajes y desplazamientos
- X52 Permanencia prolongada en ambiente sin gravedad
- X53 Privación de alimentos
- X54 Privación de agua
- X57 Privación no especificada

Exposición accidental a otros factores y a los no especificados (X58–X59)

- X58 Exposición a otros factores especificados
- X59 Exposición a factores no especificados

Lesiones autoinfligidas intencionalmente (X60–X84)

- X60 Envenenamiento autoinfligido intencionalmente por, y exposición a analgésicos no narcóticos, antipiréticos y antirreumáticos
- X61 Envenenamiento autoinfligido intencionalmente por, y exposición a drogas antiepilépticas, sedantes, hipnóticas, antiparkinsonianas y psicotrópicas, no clasificadas en otra parte

- X62 Envenenamiento autoinfligido intencionalmente por, y exposición a narcóticos y psicodislépticos [alucinógenos], no clasificados en otra parte
- X63 Envenenamiento autoinfligido intencionalmente por, y exposición a otras drogas que actúan sobre el sistema nervioso autónomo
- X64 Envenenamiento autoinfligido intencionalmente por, y exposición a otras drogas, medicamentos y sustancias biológicas, y los no especificados
- X65 Envenenamiento autoinfligido intencionalmente por, y exposición al alcohol
- X66 Envenenamiento autoinfligido intencionalmente por, y exposición a disolventes orgánicos e hidrocarburos halogenados y sus vapores
- X67 Envenenamiento autoinfligido intencionalmente por, y exposición a otros gases y vapores
- X68 Envenenamiento autoinfligido intencionalmente por, y exposición a plaguicidas
- X69 Envenenamiento autoinfligido intencionalmente por, y exposición a otros productos químicos y sustancias nocivas, y los no especificados
- X70 Lesión autoinfligida intencionalmente por ahorcamiento, estrangulamiento o sofocación
- X71 Lesión autoinfligida intencionalmente por ahogamiento y sumersión
- X72 Lesión autoinfligida intencionalmente por disparo de arma corta
- X73 Lesión autoinfligida intencionalmente por disparo de rifle, escopeta y arma larga
- X74 Lesión autoinfligida intencionalmente por disparo de otras armas de fuego, y las no especificadas
- X75 Lesión autoinfligida intencionalmente por material explosivo
- X76 Lesión autoinfligida intencionalmente por humo, fuego y llamas
- X77 Lesión autoinfligida intencionalmente por vapor de agua, vapores y objetos calientes
- X78 Lesión autoinfligida intencionalmente por objeto cortante
- X79 Lesión autoinfligida intencionalmente por objeto romo o sin filo
- X80 Lesión autoinfligida intencionalmente al saltar desde un lugar elevado
- X81 Lesión autoinfligida intencionalmente por arrojarse o colocarse delante de objeto en movimiento
- X82 Lesión autoinfligida intencionalmente por colisión de vehículo de motor
- X83 Lesión autoinfligida intencionalmente por otros medios especificados
- X84 Lesión autoinfligida intencionalmente por medios no especificados

Agresiones (X85–Y09)

- X85 Agresión con drogas, medicamentos y sustancias biológicas
- X86 Agresión con sustancia corrosiva

CLASIFICACIÓN INTERNACIONAL DE ENFERMEDADES

X87	Agresión con plaguicidas
X88	Agresión con gases y vapores
X89	Agresión con otros productos químicos y sustancias nocivas especificadas
X90	Agresión con productos químicos y sustancias nocivas no especificadas
X91	Agresión por ahorcamiento, estrangulamiento y sofocación
X92	Agresión por ahogamiento y sumersión
X93	Agresión con disparo de arma corta
X94	Agresión con disparo de rifle, escopeta y arma larga
X95	Agresión con disparo de otras armas de fuego, y las no especificadas
X96	Agresión con material explosivo
X97	Agresión con humo, fuego y llamas
X98	Agresión con vapor de agua, vapores y objetos calientes
X99	Agresión con objeto cortante
Y00	Agresión con objeto romo o sin filo
Y01	Agresión por empujón desde un lugar elevado
Y02	Agresión por empujar o colocar a la víctima delante de objeto en movimiento
Y03	Agresión por colisión de vehículo de motor
Y04	Agresión con fuerza corporal
Y05	Agresión sexual con fuerza corporal
Y06	Negligencia y abandono
Y07	Otros síndromes de maltrato
Y08	Agresión por otros medios especificados
Y09	Agresión por medios no especificados

Eventos de intención no determinada (Y10–Y34)

Y10	Envenenamiento por, y exposición a analgésicos no narcóticos, antipiréticos y antirreumáticos, de intención no determinada
Y11	Envenenamiento por, y exposición a drogas antiepilépticas, sedantes, hipnóticas, antiparkinsonianas y psicotrópicas, no clasificadas en otra parte, de intención no determinada
Y12	Envenenamiento por, y exposición a narcóticos y psicodislépticos [alucinógenos], no clasificados en otra parte, de intención no determinada
Y13	Envenenamiento por, y exposición a otras drogas que actúan sobre el sistema nervioso autónomo, de intención no determinada
Y14	Envenenamiento por, y exposición a otras drogas, medicamentos y sustancias biológicas, y las no especificadas, de intención no determinada
Y15	Envenenamiento por, y exposición al alcohol, de intención no determinada
Y16	Envenenamiento por, y exposición a disolventes orgánicos e hidrocarburos halogenados y sus vapores, de intención no determinada

- Y17 Envenenamiento por, y exposición a otros gases y vapores, de intención no determinada
- Y18 Envenenamiento por, y exposición a plaguicidas, de intención no determinada
- Y19 Envenenamiento por, y exposición a otros productos químicos y sustancias nocivas, y los no especificados, de intención no determinada
- Y20 Ahorcamiento, estrangulamiento y sofocación, de intención no determinada
- Y21 Ahogamiento y sumersión, de intención no determinada
- Y22 Disparo de arma corta, de intención no determinada
- Y23 Disparo de rifle, escopeta y arma larga, de intención no determinada
- Y24 Disparo de otras armas de fuego, y las no especificadas, de intención no determinada
- Y25 Contacto traumático con material explosivo, de intención no determinada
- Y26 Exposición al humo, fuego y llamas, de intención no determinada
- Y27 Contacto con vapor de agua, vapores y objetos calientes, de intención no determinada
- Y28 Contacto traumático con objeto cortante, de intención no determinada
- Y29 Contacto traumático con objeto romo o sin filo, de intención no determinada
- Y30 Caída, salto o empujón desde lugar elevado, de intención no determinada
- Y31 Caída, permanencia o carrera delante o hacia objeto en movimiento, de intención no determinada
- Y32 Colisión de vehículo de motor, de intención no determinada
- Y33 Otros eventos especificados, de intención no determinada
- Y34 Evento no especificado, de intención no determinada

Intervención legal y operaciones de guerra (Y35–Y36)

- Y35 Intervención legal
- Y36 Operaciones de guerra

Complicaciones de la atención médica y quirúrgica (Y40–Y84)

Drogas, medicamentos y sustancias biológicas causantes de efectos adversos en su uso terapéutico (Y40–Y59)

- Y40 Efectos adversos de antibióticos sistémicos
- Y41 Efectos adversos de otros antiinfecciosos y antiparasitarios sistémicos
- Y42 Efectos adversos de hormonas y sus sustitutos sintéticos y antagonistas, no clasificados en otra parte
- Y43 Efectos adversos de agentes sistémicos primarios

CLASIFICACIÓN INTERNACIONAL DE ENFERMEDADES

- Y44 Efectos adversos de agentes que afectan primariamente los constituyentes de la sangre
- Y45 Efectos adversos de drogas analgésicas, antipiréticas y antiinflamatorias
- Y46 Efectos adversos de drogas antiepilépticas y antiparkinsonianas
- Y47 Efectos adversos de drogas sedantes, hipnóticas y ansiolíticas
- Y48 Efectos adversos de gases anestésicos y terapéuticos
- Y49 Efectos adversos de drogas psicotrópicas, no clasificadas en otra parte
- Y50 Efectos adversos de estimulantes del sistema nervioso central, no clasificados en otra parte
- Y51 Efectos adversos de drogas que afectan primariamente el sistema nervioso autónomo
- Y52 Efectos adversos de agentes que afectan primariamente el sistema cardiovascular
- Y53 Efectos adversos de agentes que afectan primariamente el sistema gastrointestinal
- Y54 Efectos adversos de agentes que afectan primariamente el equilibrio hídrico y el metabolismo mineral y del ácido úrico
- Y55 Efectos adversos de agentes que actúan primariamente sobre los músculos lisos y estriados y sobre el sistema respiratorio
- Y56 Efectos adversos de agentes tópicos que afectan primariamente la piel y las membranas mucosas, y drogas oftalmológicas, otorrinolaringológicas y dentales
- Y57 Efectos adversos de otras drogas y medicamentos, y los no especificados
- Y58 Efectos adversos de vacunas bacterianas
- Y59 Efectos adversos de otras vacunas y sustancias biológicas, y las no especificadas

Incidentes ocurridos al paciente durante la atención médica y quirúrgica (Y60–Y69)

- Y60 Corte, punción, perforación o hemorragia no intencional durante la atención médica y quirúrgica
- Y61 Objeto extraño dejado accidentalmente en el cuerpo durante la atención médica y quirúrgica
- Y62 Fallas en la esterilización durante la atención médica y quirúrgica
- Y63 Falla en la dosificación durante la atención médica y quirúrgica
- Y64 Medicamentos o sustancias biológicas contaminados
- Y65 Otros incidentes durante la atención médica y quirúrgica
- Y66 No administración de la atención médica y quirúrgica
- Y69 Incidentes no especificados durante la atención médica y quirúrgica

Dispositivos médicos de diagnóstico y de uso terapéutico asociados con incidentes adversos (Y70–Y82)

- Y70 Dispositivos de anestesiología asociados con incidentes adversos
- Y71 Dispositivos cardiovasculares asociados con incidentes adversos

- Y72 Dispositivos otorrinolaringológicos asociados con incidentes adversos
- Y73 Dispositivos de gastroenterología y urología asociados con incidentes adversos
- Y74 Dispositivos para uso hospitalario general y personal asociados con incidentes adversos
- Y75 Dispositivos neurológicos asociados con incidentes adversos
- Y76 Dispositivos ginecológicos y obstétricos asociados con incidentes adversos
- Y77 Dispositivos oftálmicos asociados con incidentes adversos
- Y78 Aparatos radiológicos asociados con incidentes adversos
- Y79 Dispositivos ortopédicos asociados con incidentes adversos
- Y80 Aparatos de medicina física asociados con incidentes adversos
- Y81 Dispositivos de cirugía general y plástica asociados con incidentes adversos
- Y82 Otros dispositivos médicos, y los no especificados, asociados con incidentes adversos

Procedimientos quirúrgicos y otros procedimientos médicos como la causa de reacción anormal del paciente o de complicación posterior, sin mención de incidente en el momento de efectuar el procedimiento (Y83–Y84)

- Y83 Cirugía y otros procedimientos quirúrgicos como la causa de reacción anormal del paciente o de complicación posterior, sin mención de incidente en el momento de efectuar el procedimiento
- Y84 Otros procedimientos médicos como la causa de reacción anormal del paciente o de complicación posterior, sin mención de incidente en el momento de efectuar el procedimiento

Secuelas de causas externas de morbilidad y de mortalidad (Y85–Y89)

- Y85 Secuelas de accidentes de transporte
- Y86 Secuelas de otros accidentes
- Y87 Secuelas de lesiones autoinfligidas intencionalmente, agresiones y eventos de intención no determinada
- Y88 Secuelas con atención médica y quirúrgica como causa externa
- Y89 Secuelas de otras causas externas

Factores suplementarios relacionados con causas de morbilidad y de mortalidad clasificadas en otra parte (Y90–Y98)

- Y90 Evidencia de alcoholismo determinada por el nivel de alcohol en la sangre
- Y91 Evidencia de alcoholismo determinada por el nivel de intoxicación
- Y95 Afección nosocomial
- Y96 Afección relacionada con el trabajo
- Y97 Afección relacionada con la contaminación ambiental
- Y98 Afección relacionada con el estilo de vida

Capítulo XXI

Factores que influyen en el estado de salud y contacto con los servicios de salud (Z00–Z99)

Personas en contacto con los servicios de salud para investigación y exámenes (Z00–Z13)

- Z00 Examen general e investigación de personas sin quejas o sin diagnóstico informado
- Z01 Otros exámenes especiales e investigaciones en personas sin quejas o sin diagnóstico informado
- Z02 Exámenes y contactos para fines administrativos
- Z03 Observación y evaluación médicas por sospecha de enfermedades y afecciones
- Z04 Examen y observación por otras razones
- Z08 Examen de seguimiento consecutivo al tratamiento por tumor maligno
- Z09 Examen de seguimiento consecutivo a tratamiento por otras afecciones diferentes a tumores malignos
- Z10 Control general de salud de rutina de subpoblaciones definidas
- Z11 Examen de pesquisa especial para enfermedades infecciosas y parasitarias
- Z12 Examen de pesquisa especial para tumores
- Z13 Examen de pesquisa especial para otras enfermedades y trastornos

Personas con riesgos potenciales para su salud, relacionados con enfermedades transmisibles (Z20–Z29)

- Z20 Contacto con y exposición a enfermedades transmisibles
- Z21 Estado de infección asintomática por el virus de la inmunodeficiencia humana [VIH]
- Z22 Portador de enfermedad infecciosa
- Z23 Necesidad de inmunización contra enfermedad bacteriana única
- Z24 Necesidad de inmunización contra ciertas enfermedades virales
- Z25 Necesidad de inmunización contra otras enfermedades virales únicas
- Z26 Necesidad de inmunización contra otras enfermedades infecciosas únicas
- Z27 Necesidad de inmunización contra combinaciones de enfermedades infecciosas
- Z28 Inmunización no realizada
- Z29 Necesidad de otras medidas profilácticas

Personas en contacto con los servicios de salud en circunstancias relacionadas con la reproducción (Z30–Z39)

- Z30 Atención para la anticoncepción
- Z31 Atención para la procreación

Z32	Examen y prueba del embarazo
Z33	Estado de embarazo, incidental
Z34	Supervisión de embarazo normal
Z35	Supervisión de embarazo de alto riesgo
Z36	Pesquisas prenatales
Z37	Producto del parto
Z38	Nacidos vivos según lugar de nacimiento
Z39	Examen y atención del postparto

Personas en contacto con los servicios de salud para procedimientos específicos y cuidados de salud (Z40–Z54)

Z40	Cirugía profiláctica
Z41	Procedimientos para otros propósitos que no sean los de mejorar el estado de salud
Z42	Cuidados posteriores a la cirugía plástica
Z43	Atención de orificios artificiales
Z44	Prueba y ajuste de dispositivos protésicos externos
Z45	Asistencia y ajuste de dispositivos implantados
Z46	Prueba y ajuste de otros dispositivos
Z47	Otros cuidados posteriores a la ortopedia
Z48	Otros cuidados posteriores a la cirugía
Z49	Cuidados relativos al procedimiento de diálisis
Z50	Atención por el uso de procedimientos de rehabilitación
Z51	Otra atención médica
Z52	Donantes de órganos y tejidos
Z53	Persona en contacto con los servicios de salud para procedimientos específicos no realizados
Z54	Convalecencia

Personas con riesgos potenciales para su salud, relacionados con circunstancias socioeconómicas y psicosociales (Z55–Z65)

Z55	Problemas relacionados con la educación y la alfabetización
Z56	Problemas relacionados con el empleo y el desempleo
Z57	Exposición a factores de riesgo ocupacional
Z58	Problemas relacionados con el ambiente físico
Z59	Problemas relacionados con la vivienda y las circunstancias económicas
Z60	Problemas relacionados con el ambiente social
Z61	Problemas relacionados con hechos negativos en la niñez
Z62	Otros problemas relacionados con la crianza del niño
Z63	Otros problemas relacionados con el grupo primario de apoyo, inclusive circunstancias familiares
Z64	Problemas relacionados con ciertas circunstancias psicosociales
Z65	Problemas relacionados con otras circunstancias psicosociales

Personas en contacto con los servicios de salud por otras circunstancias (Z70–Z76)

- Z70 Consulta relacionada con actitud, conducta u orientación sexual
- Z71 Personas en contacto con los servicios de salud por otras consultas y consejos médicos, no clasificados en otra parte
- Z72 Problemas relacionados con el estilo de vida
- Z73 Problemas relacionados con dificultades con el modo de vida
- Z74 Problemas relacionados con dependencia del prestador de servicios
- Z75 Problemas relacionados con facilidades de atención médica u otros servicios de salud
- Z76 Personas en contacto con los servicios de salud por otras circunstancias

Personas con riesgos potenciales para su salud, relacionados con su historia familiar y personal, y algunas condiciones que influyen sobre su estado de salud (Z80–Z99)

- Z80 Historia familiar de tumor maligno
- Z81 Historia familiar de trastornos mentales y del comportamiento
- Z82 Historia familiar de ciertas discapacidades y enfermedades crónicas incapacitantes
- Z83 Historia familiar de otros trastornos específicos
- Z84 Historia familiar de otras afecciones
- Z85 Historia personal de tumor maligno
- Z86 Historia personal de algunas otras enfermedades
- Z87 Historia personal de otras enfermedades y afecciones
- Z88 Historia personal de alergia a drogas, medicamentos y sustancias biológicas
- Z89 Ausencia adquirida de miembros
- Z90 Ausencia adquirida de órganos, no clasificada en otra parte
- Z91 Historia personal de factores de riesgo, no clasificados en otra parte
- Z92 Historia personal de tratamiento médico
- Z93 Aberturas artificiales
- Z94 Órganos y tejidos trasplantados
- Z95 Presencia de implantes e injertos cardiovasculares
- Z96 Presencia de otros implantes funcionales
- Z97 Presencia de otros dispositivos
- Z98 Otros estados postquirúrgicos
- Z99 Dependencia de máquinas y dispositivos capacitantes, no clasificada en otra parte

Capítulo XXII
Códigos para propósitos especiales
(U00–U99)

Asignación provisoria de nuevas afecciones de etiología incierta (U00–U49)

U04 Síndrome respiratorio agudo grave [SRAG]

Códigos para investigaciones y subclasificaciones alternativas (U50–U99)

Agentes bacterianos resistentes a antibióticos (U80–U89)

U80 Agente bacteriano resistente a penicilina y antibióticos similares
U81 Agente bacteriano resistente a vancomicina y antibióticos similares
U88 Agente bacteriano resistente a múltiples antibióticos
U89 Agente bacteriano resistente a otros antibióticos y a los antibióticos no especificados

Lista tabular de inclusiones y subcategorías de cuatro caracteres

Ciertas enfermedades infecciosas y parasitarias (A00–B99)

Use código adicional (U80–U89) si desea identificar el antibiótico al cual el agente bacteriano es resistente.

- Incluye:** enfermedades generalmente reconocidas como contagiosas o transmisibles
- Excluye:** ciertas infecciones localizadas —ver los capítulos de los correspondientes sistemas del cuerpo
enfermedades infecciosas y parasitarias propias del período perinatal [excepto tétanos neonatal, sífilis congénita, infección gonorréica perinatal y enfermedad perinatal por virus de la inmunodeficiencia humana [VIH]] (P35–P39)
enfermedades infecciosas y parasitarias que complican el embarazo, el parto y el puerperio [excepto tétanos obstétrico y enfermedad por virus de la inmunodeficiencia humana [VIH]] (O98.–)
influenza y otras infecciones respiratorias agudas (J00–J22)
portador o presunto portador de enfermedad infecciosa (Z22.–)

Este capítulo contiene los siguientes grupos:

- A00–A09 Enfermedades infecciosas intestinales
- A15–A19 Tuberculosis
- A20–A28 Ciertas zoonosis bacterianas
- A30–A49 Otras enfermedades bacterianas
- A50–A64 Infecciones con modo de transmisión predominantemente sexual
- A65–A69 Otras enfermedades debidas a espiroquetas
- A70–A74 Otras enfermedades causadas por clamidias
- A75–A79 Rickettsiosis
- A80–A89 Infecciones virales del sistema nervioso central
- A90–A99 Fiebres virales transmitidas por artrópodos y fiebres virales hemorrágicas
- B00–B09 Infecciones virales caracterizadas por lesiones de la piel y de las membranas mucosas
- B15–B19 Hepatitis viral
- B20–B24 Enfermedad por virus de la inmunodeficiencia humana [VIH]
- B25–B34 Otras enfermedades virales
- B35–B49 Micosis
- B50–B64 Enfermedades debidas a protozoarios
- B65–B83 Helmintiasis
- B85–B89 Pediculosis, acariasis y otras infestaciones
- B90–B94 Secuelas de enfermedades infecciosas y parasitarias
- B95–B97 Bacterias, virus y otros agentes infecciosos
- B99 Otras enfermedades infecciosas

Enfermedades infecciosas intestinales
(A00–A09)

A00 **Cólera**

- A00.0** **Cólera debido a *Vibrio cholerae* O1, biotipo cholerae**
Cólera clásico
- A00.1** **Cólera debido a *Vibrio cholerae* O1, biotipo El Tor**
Cólera El Tor
- A00.9** **Cólera, no especificado**

A01 **Fiebres tifoidea y paratifoidea**

- A01.0** **Fiebre tifoidea**
Infección debida a *Salmonella typhi*
- A01.1** **Fiebre paratifoidea A**
- A01.2** **Fiebre paratifoidea B**
- A01.3** **Fiebre paratifoidea C**
- A01.4** **Fiebre paratifoidea, no especificada**
Infección debida a *Salmonella paratyphi* SAI

A02 **Otras infecciones debidas a *Salmonella***

Incluye: infección o intoxicación alimentaria debida a cualquier especie de *Salmonella* excepto *S. typhi* y *S. paratyphi*

- A02.0** **Enteritis debida a *Salmonella***
Salmonelosis
- A02.1** **Septicemia debida a *Salmonella***
- A02.2** **Infecciones localizadas debidas a *Salmonella***

<ul style="list-style-type: none"> Artritis† (M01.3*) Enfermedad renal tubulointersticial† (N16.0*) Meningitis† (G01*) Neumonía† (J17.0*) Osteomielitis† (M90.2*) 	}	debida a <i>Salmonella</i>
--	---	-------------------------------
- A02.8** **Otras infecciones especificadas como debidas a *Salmonella***
- A02.9** **Infección debida a *Salmonella*, no especificada**

A03 Shigelosis

- A03.0 Shigelosis debida a *Shigella dysenteriae***
Shigelosis grupo A [disentería de Shiga-Kruse]
- A03.1 Shigelosis debida a *Shigella flexneri***
Shigelosis grupo B
- A03.2 Shigelosis debida a *Shigella boydii***
Shigelosis grupo C
- A03.3 Shigelosis debida a *Shigella sonnei***
Shigelosis grupo D
- A03.8 Otras shigelosis**
- A03.9 Shigelosis de tipo no especificado**
Disentería bacilar SAI

A04 Otras infecciones intestinales bacterianas

Excluye: enteritis tuberculosa (A18.3)
intoxicación alimentaria clasificada en otra parte

- A04.0 Infección debida a *Escherichia coli* enteropatógena**
- A04.1 Infección debida a *Escherichia coli* enterotoxígena**
- A04.2 Infección debida a *Escherichia coli* enteroinvasiva**
- A04.3 Infección debida a *Escherichia coli* enterohemorrágica**
- A04.4 Otras infecciones intestinales debidas a *Escherichia coli***
Enteritis debida a *Escherichia coli* SAI
- A04.5 Enteritis debida a *Campylobacter***
- A04.6 Enteritis debida a *Yersinia enterocolitica***
Excluye: yersiniosis extraintestinal (A28.2)
- A04.7 Enterocolitis debida a *Clostridium difficile***
Colitis pseudomembranosa
Intoxicación alimentaria por *Clostridium difficile*
- A04.8 Otras infecciones intestinales bacterianas especificadas**
- A04.9 Infección intestinal bacteriana, no especificada**
Enteritis bacteriana SAI

A05 Otras intoxicaciones alimentarias bacterianas, no clasificadas en otra parte

Excluye: efectos tóxicos de comestibles nocivos (T61–T62)
infección e intoxicación alimentaria debida a
salmonela (A02.–)
infección por *Escherichia coli* (A04.0–A04.4)
listeriosis (A32.–)

- A05.0** **Intoxicación alimentaria estafilocócica**
- A05.1** **Botulismo**
Intoxicación alimentaria clásica debida a *Clostridium botulinum*
- A05.2** **Intoxicación alimentaria debida a *Clostridium perfringens* [*Clostridium welchii*]**
Enteritis necrótica
Pig-bel
- A05.3** **Intoxicación alimentaria debida a *Vibrio parahaemolyticus***
- A05.4** **Intoxicación alimentaria debida a *Bacillus cereus***
- A05.8** **Otras intoxicaciones alimentarias debidas a bacterias especificadas**
- A05.9** **Intoxicación alimentaria bacteriana, no especificada**

A06 **Amebiasis**

Incluye: infección debida a *Entamoeba histolytica*

Excluye: otras enfermedades intestinales debidas a protozoarios
(A07.-)

- A06.0** **Disentería amebiana aguda**
Amebiasis aguda
Amebiasis intestinal SAI
- A06.1** **Amebiasis intestinal crónica**
- A06.2** **Colitis amebiana no disentérica**
- A06.3** **Ameboma intestinal**
Ameboma SAI
- A06.4** **Absceso amebiano del hígado**
Amebiasis hepática
- A06.5†** **Absceso amebiano del pulmón (J99.8*)**
Absceso amebiano del pulmón y del hígado
- A06.6†** **Absceso amebiano del cerebro (G07*)**
Absceso amebiano del cerebro (y del hígado) (y del pulmón)
- A06.7** **Amebiasis cutánea**
- A06.8** **Infección amebiana de otras localizaciones**
Apendicitis
Balanitis† (N51.2*) } amebiana
- A06.9** **Amebiasis, no especificada**

A07 **Otras enfermedades intestinales debidas a protozoarios**

- A07.0** **Balantidiasis**
Disentería balantídica
- A07.1** **Giardiasis [Iambliasis]**
Infección por *Giardia lamblia*
- A07.2** **Criptosporidiosis**
Infección por *Criptosporidium*
- A07.3** **Isosporiasis**
Coccidiosis intestinal
Infección debida a *Isospora belli* e *Isospora hominis*
Isosporosis
- A07.8** **Otras enfermedades intestinales especificadas debidas a protozoarios**
Sarcocistosis
Sarcosporidiosis
Tricomoniasis intestinal
- A07.9** **Enfermedad intestinal debida a protozoarios, no especificada**
Diarrea por flagelados
Colitis
Diarrea
Disentería } por protozoarios

A08 **Infecciones intestinales debidas a virus y otros organismos especificados**

Excluye: influenza con compromiso del tracto digestivo
(J09, J10.8, J11.8)

- A08.0** **Enteritis debida a rotavirus**
- A08.1** **Gastroenteropatía aguda debida al agente de Norwalk**
Enteritis debida a virus pequeño de estructura redonda
- A08.2** **Enteritis debida a adenovirus**
- A08.3** **Otras enteritis virales**
- A08.4** **Infección intestinal viral, sin otra especificación**
Enteritis
Gastroenteritis
Gastroenteropatía } viral SAI
- A08.5** **Otras infecciones intestinales especificadas**

A09 **Diarrea y gastroenteritis de presunto origen infeccioso**

Nota: En los países donde se puede suponer que a cualquier afección listada en A09, sin otra especificación, le corresponde un origen no infeccioso, la afección debe ser clasificada en K52.9.

Catarró entérico o intestinal	}	
Colitis		SAI
Enteritis		hemorrágica
Gastroenteritis		séptica

Diarrea:

- SAI
- disintérica
- epidémica

Enfermedad diarreica infecciosa SAI

Excluye: diarrea no infecciosa (K52.9)

- neonatal (P78.3)
- la debida a bacterias, protozoarios, virus y otros agentes infecciosos especificados (A00–A08)

Tuberculosis (A15–A19)

Incluye: infecciones debidas a *Mycobacterium tuberculosis* y *Mycobacterium bovis*

Excluye: neumoconiosis asociada con tuberculosis (J65)
 secuela de tuberculosis (B90.–)
 silicotuberculosis (J65)
 tuberculosis congénita (P37.0)

A15 **Tuberculosis respiratoria, confirmada bacteriológica e histológicamente**

A15.0 **Tuberculosis del pulmón, confirmada por hallazgo microscópico del bacilo tuberculoso en esputo, con o sin cultivo**

Bronquiectasia	}	tuberculosa confirmada por hallazgo microscópico del bacilo tuberculoso en esputo, con o sin cultivo
Fibrosis de pulmón		
Neumonía		
Neumotórax		

A15.1 **Tuberculosis del pulmón, confirmada únicamente por cultivo**

Afecciones listadas en A15.0, confirmadas sólo por cultivo

- A15.2 Tuberculosis del pulmón, confirmada histológicamente**
Afecciones listadas en A15.0, confirmadas histológicamente
- A15.3 Tuberculosis del pulmón, confirmada por medios no especificados**
Afecciones listadas en A15.0, confirmadas pero sin especificar si por examen bacteriológico o histológico
- A15.4 Tuberculosis de ganglios linfáticos intratorácicos, confirmada bacteriológica e histológicamente**
Tuberculosis de ganglios linfáticos:
- hiliares
 - mediastinales
 - traqueobronquiales
- } confirmada bacteriológica e histológicamente
- Excluye:* cuando se especifica como primaria (A15.7)
- A15.5 Tuberculosis de laringe, tráquea y bronquios, confirmada bacteriológica e histológicamente**
Tuberculosis de:
- bronquios
 - glotis
 - laringe
 - tráquea
- } confirmada bacteriológica e histológicamente
- A15.6 Pleuresía tuberculosa, confirmada bacteriológica e histológicamente**
Empiema tuberculoso } confirmada bacteriológica e histológicamente
Tuberculosis de la pleura }
- Excluye:* pleuresía tuberculosa en tuberculosis respiratoria primaria, confirmada bacteriológica e histológicamente (A15.7)
- A15.7 Tuberculosis respiratoria primaria, confirmada bacteriológica e histológicamente**
- A15.8 Otras tuberculosis respiratorias, confirmadas bacteriológica e histológicamente**
Tuberculosis (de):
- mediastinal
 - nariz
 - nasofaríngea
 - senos paranasales [cualquier seno]
- } confirmada bacteriológica e histológicamente
- A15.9 Tuberculosis respiratoria no especificada, confirmada bacteriológica e histológicamente**

A16 Tuberculosis respiratoria, no confirmada bacteriológica o histológicamente

A16.0 Tuberculosis del pulmón, con examen bacteriológico e histológico negativos

Bronquiectasia	}	tuberculosa(o), bacteriológica e histológicamente negativas
Fibrosis de pulmón		
Neumonía		
Neumotórax		

A16.1 Tuberculosis de pulmón, sin examen bacteriológico e histológico

Las afecciones listadas en A16.0 sin examen bacteriológico e histológico

A16.2 Tuberculosis de pulmón, sin mención de confirmación bacteriológica o histológica

Bronquiectasia	}	tuberculosa(o) SAI (sin mención de confirmación bacteriológica o histológica)
Fibrosis de pulmón		
Neumonía		
Neumotórax		

A16.3 Tuberculosis de ganglios linfáticos intratorácicos, sin mención de confirmación bacteriológica o histológica

Tuberculosis de ganglios linfáticos:

• hiliares	}	SAI (sin mención de confirmación bacteriológica o histológica)
• intratorácicos		
• mediastinales		
• traqueobronquiales		

Excluye: cuando se especifica como primaria (A16.7)

A16.4 Tuberculosis de laringe, tráquea y bronquios, sin mención de confirmación bacteriológica o histológica

Tuberculosis de:

• bronquios	}	SAI (sin mención de confirmación bacteriológica o histológica)
• glotis		
• laringe		
• tráquea		

A16.5 Pleuresía tuberculosa, sin mención de confirmación bacteriológica o histológica

Empiema tuberculoso	}	SAI (sin mención de confirmación bacteriológica o histológica)
Pleuresía tuberculosa		
Tuberculosis de la pleura		

Excluye: pleuresía tuberculosa en tuberculosis respiratoria primaria (A16.7)

- A16.7 Tuberculosis respiratoria primaria, sin mención de confirmación bacteriológica o histológica**
 Complejo tuberculoso primario
 Tuberculosis respiratoria primaria SAI
- A16.8 Otras tuberculosis respiratorias, sin mención de confirmación bacteriológica o histológica**
 Tuberculosis (de):
- mediastinal
 - nariz
 - nasofaríngea
 - senos paranasales [cualquier seno]
- } SAI (sin mención de confirmación bacteriológica o histológica)
- A16.9 Tuberculosis respiratoria no especificada, sin mención de confirmación bacteriológica o histológica**
 Tuberculosis SAI
 Tuberculosis respiratoria SAI

A17† Tuberculosis del sistema nervioso

- A17.0† Meningitis tuberculosa (G01*)**
 Leptomeningitis tuberculosa
 Tuberculosis de meninges (cerebral) (espinal)
- A17.1† Tuberculoma meníngeo (G07*)**
 Tuberculoma de las meninges
- A17.8† Otras tuberculosis del sistema nervioso**
- Absceso cerebral (G07*)
 - Meningoencefalitis (G05.0*)
 - Mielitis (G05.0*)
 - Polineuropatía (G63.0*)
 - Tuberculoma } del encéfalo (G07*)
 - Tuberculosis } de la médula espinal (G07*)
- } tuberculoso (a)
- A17.9† Tuberculosis del sistema nervioso, no especificada (G99.8*)**

A18 Tuberculosis de otros órganos

A18.0† Tuberculosis de huesos y articulaciones

Tuberculosis de:

- cadera (M01.1*)
- columna vertebral (M49.0*)
- rodilla (M01.1*)

Artritis (M01.1*)

Mastoiditis (H75.0*)

Necrosis de hueso (M90.0*)

Osteítis (M90.0*)

Osteomielitis (M90.0*)

Sinovitis (M68.0*)

Tenosinovitis (M68.0*)

} tuberculosa

A18.1 Tuberculosis del aparato genitourinario

Enfermedad inflamatoria pélvica femenina tuberculosa† (N74.1*)

Tuberculosis (de, del, de la):

- cuello del útero† (N74.0*)
- órganos genitales masculinos† (N51.-*)
- riñón† (N29.1*)
- uréter† (N29.1*)
- vejiga† (N33.0*)

A18.2 Linfadenopatía periférica tuberculosa

Adenitis tuberculosa

Excluye: adenopatía tuberculosa traqueobronquial (A15.4, A16.3)

tuberculosis de ganglios linfáticos:

- intratorácicos (A15.4, A16.3)
- mesentéricos y retroperitoneales (A18.3)

A18.3 Tuberculosis de los intestinos, el peritoneo y los ganglios mesentéricos

Tuberculosis (de):

- ano y recto† (K93.0*)
- intestino (delgado) (grueso)† (K93.0*)
- retroperitoneal (ganglios linfáticos)

Ascitis

Enteritis† (K93.0*)

Peritonitis† (K67.3*)

} tuberculosa

A18.4 Tuberculosis de la piel y el tejido subcutáneo

Eritema indurado tuberculoso

Escrofuloderma

Lupus:

- exedens
- vulgaris:
 - SAI
 - del párpado† (H03.1*)

Excluye: lupus eritematoso (L93.–)

- sistémico (M32.–)

A18.5 Tuberculosis del ojo

Coriorretinitis† (H32.0*)

Epiescleritis† (H19.0*)

Iridociclitis† (H22.0*)

Queratitis intersticial† (H19.2*)

Queratoconjuntivitis (flictenular)
(intersticial)† (H19.2*)

} tuberculosa

Excluye: lupus vulgaris del párpado (A18.4)

A18.6 Tuberculosis del oído

Otitis media tuberculosa† (H67.0*)

Excluye: mastoiditis tuberculosa (A18.0†)

A18.7† Tuberculosis de glándulas suprarrenales (E35.1*)

Enfermedad de Addison tuberculosa

A18.8 Tuberculosis de otros órganos especificados

Arteritis cerebral tuberculosa† (I68.1*)

Tuberculosis (del, de la):

- endocardio† (I39.8*)
- esófago† (K23.0*)
- glándula tiroides† (E35.0*)
- miocardio† (I41.0*)
- pericardio† (I32.0*)

A19 Tuberculosis miliar

Incluye: poliserositis tuberculosa

tuberculosis:

- diseminada
- generalizada

A19.0 Tuberculosis miliar aguda de un solo sitio especificado

A19.1 Tuberculosis miliar aguda de sitios múltiples

A19.2 Tuberculosis miliar aguda, no especificada

A19.8 Otras tuberculosis miliares

A19.9 Tuberculosis miliar, sin otra especificación

Ciertas zoonosis bacterianas (A20–A28)

A20 Peste

Incluye: infección debida a *Yersinia pestis*

- A20.0** Peste bubónica
- A20.1** Peste celulocutánea
- A20.2** Peste neumónica
- A20.3** Meningitis por peste
- A20.7** Peste septicémica
- A20.8** Otras formas de peste
Peste:
 - abortiva
 - asintomática
 - menor
- A20.9** Peste, no especificada

A21 Tularemia

Incluye: fiebre de la mosca del venado
fiebre de los conejos
infección por *Francisella tularensis*

- A21.0** Tularemia ulceroglandular
- A21.1** Tularemia oculoglandular
Tularemia oftálmica
- A21.2** Tularemia pulmonar
- A21.3** Tularemia gastrointestinal
Tularemia abdominal
- A21.7** Tularemia generalizada
- A21.8** Otras formas de tularemia
- A21.9** Tularemia, no especificada

A22 Carbunco [ántrax]

Incluye: infección debida a *Bacillus anthracis*

- A22.0** Carbunco cutáneo
Carbunco } maligno(a)
Pústula }

- A22.1 Carhunco pulmonar**
 Carhunco por inhalación
 Enfermedad de los cardadores de lana
 Enfermedad de los traperos (papeleros)
- A22.2 Carhunco gastrointestinal**
- A22.7 Carhunco septicémico**
- A22.8 Otras formas de carhunco**
 Meningitis por carhunco† (G01*)
- A22.9 Carhunco, no especificado**

A23 Brucelosis

Incluye: fiebre (de):

- Malta
- mediterránea
- ondulante

- A23.0 Brucelosis debida a *Brucella melitensis***
- A23.1 Brucelosis debida a *Brucella abortus***
- A23.2 Brucelosis debida a *Brucella suis***
- A23.3 Brucelosis debida a *Brucella canis***
- A23.8 Otras brucelosis**
- A23.9 Brucelosis, no especificada**

A24 Muermo y melioidosis

- A24.0 Muermo**
 Infección debida a *Pseudomonas mallei*
 Malleus
- A24.1 Melioidosis aguda y fulminante**
 Melioidosis:
 • neumónica
 • septicémica
- A24.2 Melioidosis subaguda y crónica**
- A24.3 Otras melioidosis**
- A24.4 Melioidosis, no especificada**
 Enfermedad de Whitmore
 Infección debida a *Pseudomonas pseudomallei* SAI

A25 Fiebres por mordedura de rata

- A25.0 Espirilosis**
Sodoku
- A25.1 Estreptobacilosis**
Eritema artrítico epidémico
Fiebre de Haverhill
Fiebre estreptobacilar por mordedura de rata
- A25.9 Fiebre por mordedura de rata, no especificada**

A26 Erisipeloide

- A26.0 Erisipeloide cutáneo**
Eritema migrans
- A26.7 Septicemia por *Erysipelothrix***
- A26.8 Otras formas de erisipeloide**
- A26.9 Erisipeloide, no especificada**

A27 Leptospirosis

- A27.0 Leptospirosis icterohemorrágica**
Leptospirosis debida a *Leptospira interrogans* serotipo icterohemorrágico
- A27.8 Otras formas de leptospirosis**
- A27.9 Leptospirosis, no especificada**

A28 Otras enfermedades zoonóticas bacterianas, no clasificadas en otra parte

- A28.0 Pasteurelisis**
- A28.1 Enfermedad por rasguño de gato**
Fiebre por rasguño de gato
- A28.2 Yersiniosis extraintestinal**
Excluye: enteritis debida a *Yersinia enterocolitica* (A04.6)
peste (A20.–)
- A28.8 Otras enfermedades zoonóticas bacterianas especificadas, no clasificadas en otra parte**
- A28.9 Enfermedad zoonótica bacteriana, sin otra especificación**

Otras enfermedades bacterianas (A30–A49)

A30 Lepra [enfermedad de Hansen]

Incluye: infección por *Mycobacterium leprae*

Excluye: secuelas de lepra (B92)

- A30.0 Lepra indeterminada**
Lepra I
- A30.1 Lepra tuberculoide**
Lepra TT
- A30.2 Lepra tuberculoide limítrofe**
Lepra BT [tuberculoide, “borderline”]
- A30.3 Lepra limítrofe**
Lepra BB [“borderline”]
- A30.4 Lepra lepromatosa limítrofe**
Lepra BL [lepromatosa, “borderline”]
- A30.5 Lepra lepromatosa**
Lepra LL
- A30.8 Otras formas de lepra**
- A30.9 Lepra, no especificada**

A31 Infecciones debidas a otras micobacterias

Excluye: lepra (A30.–)
tuberculosis (A15–A19)

- A31.0 Infecciones por micobacterias pulmonares**
Infección debida a *Mycobacterium*:
 - *avium*
 - *intracellulare* (bacilo de Battey)
 - *kansasii*
- A31.1 Infección cutánea por micobacterias**
Infección debida a *Mycobacterium*
 - *marinum*
 - *ulcerans*
 Úlcera de Buruli
- A31.8 Otras infecciones por micobacterias**
- A31.9 Infección por micobacteria, no especificada**
Infección atípica por micobacteria SAI
Micobacteriosis SAI

A32 Listeriosis

Incluye: infección alimentaria debida a listeria

Excluye: listeriosis neonatal (diseminada) (P37.2)

A32.0 Listeriosis cutánea

A32.1† Meningitis y meningoencefalitis listeriana

Meningitis (G01*) } listeriana
 Meningoencefalitis (G05.0*) }

A32.7 Septicemia listeriana

A32.8 Otras formas de listeriosis

Arteritis cerebral† (I68.1*) } listeriana
 Endocarditis† (I39.8*) }
 Listeriosis oculoglandular

A32.9 Listeriosis, no especificada

A33 Tétanos neonatal

A34 Tétanos obstétrico

A35 Otros tétanos

Tétanos SAI

Excluye: tétanos:

- neonatal (A33)
- obstétrico (A34)

A36 Difteria

A36.0 Difteria faríngea

Angina membranosa diftérica
 Difteria amigdalina

A36.1 Difteria nasofaríngea

A36.2 Difteria laríngea

Laringotraqueítis diftérica

A36.3 Difteria cutánea

Excluye: eritrasma (L08.1)

A36.8 Otras difterias

Conjuntivitis† (H13.1*) } diftérica
 Miocarditis† (I41.0*) }
 Polineuritis† (G63.0*) }

A36.9 Difteria, no especificada

A37 Tos ferina [tos convulsiva]

- A37.0** Tos ferina debida a *Bordetella pertussis*
- A37.1** Tos ferina debida a *Bordetella parapertussis*
- A37.8** Tos ferina debida a otras especies de *Bordetella*
- A37.9** Tos ferina, no especificada

A38 Escarlatina

Fiebre escarlatina

Excluye: angina estreptocócica (J02.0)

A39 Enfermedad meningocócica

Excluye: infección asintomática (Z22.3)

- A39.0†** Meningitis meningocócica (G01*)
- A39.1†** Síndrome de Waterhouse-Friderichsen (E35.1*)
Adrenalitis hemorrágica meningocócica
Síndrome suprarrenal meningocócico
- A39.2** Meningococemia aguda
- A39.3** Meningococemia crónica
- A39.4** Meningococemia, no especificada
Bacteriemia meningocócica SAI
- A39.5†** Enfermedad cardíaca debida a meningococo

}	meningocócica
}	meningocócica

 - Carditis SAI (I52.0*)
 - Endocarditis (I39.8*)
 - Miocarditis (I41.0*)
 - Pericarditis (I32.0*)
- A39.8** Otras formas de enfermedad meningocócica:

}	meningocócica
}	meningocócica

 - Artritis postmeningocócica† (M03.0*)
 - Artritis† (M01.0*)
 - Conjuntivitis† (H13.1*)
 - Encefalitis† (G05.0*)
 - Neuritis retrobulbar† (H48.1*)
- A39.9** Enfermedad meningocócica, no especificada
Enfermedad meningocócica, SAI

A40 Septicemia estreptocócica

Excluye: durante el trabajo de parto (O75.3)

posterior a:

- aborto o embarazo ectópico o molar (O03–O07, O08.0)
 - infección estreptocócica SAI (A49.1)
 - infusión, transfusión o inyección terapéutica (T80.2)
 - inmunización (T88.0)
 - procedimientos (T81.4)
- puerperal (O85)
sepsis del recién nacido (P36.0–P36.1)

A40.0 Septicemia debida a estreptococo, grupo A

A40.1 Septicemia debida a estreptococo, grupo B

A40.2 Septicemia debida a estreptococo, grupo D

A40.3 Septicemia debida a *Streptococcus pneumoniae*

Septicemia neumocócica

A40.8 Otras septicemias estreptocócicas

A40.9 Septicemia estreptocócica, no especificada

A41 Otras septicemias

Excluye: bacteriemia SAI (A49.9)

durante el trabajo de parto (O75.3)

melioidosis (A24.1) } septicémica
peste (A20.7)

posterior a:

- aborto o embarazo ectópico o molar (O03–O07, O08.0)
- infusión, transfusión o inyección terapéutica (T80.2)
- inmunización (T88.0)

septicemia (debida a) (del) (en):

- actinomicosis (A42.7)
- candida (B37.7)
- carbunco (A22.7)
- *Erysipelothrix* (A26.7)
- estreptocócica (A40.–)
- gonocócica (A54.8)
- listérica (A32.7)
- meningocócica (A39.2–A39.4)
- postprocedimientos (T81.4)
- puerperal (O85)
- recién nacido (P36.–)
- tularémica (A21.7)
- virus del herpes simple (B00.7)
- yersiniosis extraintestinal (A28.2)
- síndrome del choque tóxico (A48.3)

- A41.0** **Septicemia debida a *Staphylococcus aureus***
- A41.1** **Septicemia debida a otro estafilococo especificado**
Septicemia debida a estafilococo coagulasa-negativo
- A41.2** **Septicemia debida a estafilococo no especificado**
Excluye: infección estafilocócica SAI (A49.0)
- A41.3** **Septicemia debida a *Haemophilus influenzae***
Excluye: infección por *Haemophilus influenzae* SAI (A49.2)
- A41.4** **Septicemia debida a anaerobios**
Excluye: gangrena gaseosa (A48.0)
- A41.5** **Septicemia debida a otros organismos gramnegativos**
Septicemia gramnegativa SAI
- A41.8** **Otras septicemias especificadas**
- A41.9** **Septicemia, no especificada**
Choque séptico

A42 **Actinomicosis**

Excluye: actinomicetoma (B47.1)

- A42.0** **Actinomicosis pulmonar**
- A42.1** **Actinomicosis abdominal**
- A42.2** **Actinomicosis cervicofacial**
- A42.7** **Septicemia actinomicótica**
- A42.8** **Otras formas de actinomicosis**
- A42.9** **Actinomicosis, sin otra especificación**

A43 **Nocardiosis**

- A43.0** **Nocardiosis pulmonar**
- A43.1** **Nocardiosis cutánea**
- A43.8** **Otras formas de nocardiosis**
- A43.9** **Nocardiosis, no especificada**

A44 **Bartonelosis**

- A44.0** **Bartonelosis sistémica**
Fiebre de La Oroya
- A44.1** **Bartonelosis cutánea y mucocutánea**
Verruga peruana
- A44.8** **Otras formas de bartonelosis**
- A44.9** **Bartonelosis, no especificada**

A46 Erisipela

Excluye: erisipela postparto o puerperal (O86.8)

A48 Otras enfermedades bacterianas, no clasificadas en otra parte

Excluye: actinomicetoma (B47.1)

A48.0 Gangrena gaseosa

Celulitis
Mionecrosis } debida a *Clostridium*

A48.1 Enfermedad de los legionarios

A48.2 Enfermedad de los legionarios no neumónica [fiebre de Pontiac]

A48.3 Síndrome del choque tóxico

Excluye: choque endotóxico SAI (R57.8)
septicemia SAI (A41.9)

A48.4 Fiebre purpúrica brasileña

Infección sistémica debida a *Haemophilus aegyptius*

A48.8 Otras enfermedades bacterianas especificadas

A49 Infección bacteriana de sitio no especificado

Excluye: agentes bacterianos como causa de enfermedades clasificadas en otros capítulos (B95–B96)

infección (por):

- clamidia SAI (A74.9)
- espiroqueta SAI (A69.9)
- meningocócica SAI (A39.9)
- rickettsia SAI (A79.9)

A49.0 Infección estafilocócica, de sitio no especificado

A49.1 Infección estreptocócica, de sitio no especificado

A49.2 Infección por *Haemophilus influenzae*, de sitio no especificado

A49.3 Infección por micoplasma, de sitio no especificado

A49.8 Otras infecciones bacterianas, de sitio no especificado

A49.9 Infección bacteriana, no especificada

Bacteriemia SAI

Infecciones con modo de transmisión predominantemente sexual (A50–A64)

Excluye: enfermedad de Reiter (M02.3)
 enfermedad por virus de la inmunodeficiencia humana [VIH] (B20–B24)
 uretritis no específica y la no gonocócica (N34.1)

A50 Sífilis congénita

A50.0 Sífilis congénita precoz, sintomática

Cualquier afección sifilítica especificada como precoz congénita, o que se manifieste antes de los dos años después del nacimiento.

Faringitis Laringitis Neumonía Oculopatía Osteocondropatía Rinitis	}	sifilítica congénita precoz
---	---	-----------------------------

Sífilis congénita precoz:

- cutánea
- mucocutánea
- visceral

A50.1 Sífilis congénita precoz, latente

Sífilis congénita sin manifestaciones clínicas, con reacción serológica positiva y prueba de líquido cefalorraquídeo negativa, antes de los dos años después del nacimiento.

A50.2 Sífilis congénita precoz, sin otra especificación

Sífilis congénita SAI, antes de los dos años después del nacimiento.

A50.3 Oculopatía sifilítica congénita tardía

Queratitis intersticial sifilítica congénita tardía† (H19.2*)
 Oculopatía sifilítica congénita tardía NCOP (H58.8*)

Excluye: tríada de Hutchinson (A50.5)

A50.4 Neurosífilis congénita tardía [neurosífilis juvenil]

- | | | |
|---------------------------|---|-----------------------------|
| Demencia paralítica | } | juvenil |
| Neurosífilis taboparética | | |
| Paresia generalizada | | |
| Tabes dorsal | | |
| Encefalitis† (G05.0*) | } | sifilítica congénita tardía |
| Meningitis† (G01*) | | |
| Polineuropatía† (G63.0*) | | |

Use código adicional, si desea identificar cualquier trastorno mental asociado.

Excluye: tríada de Hutchinson (A50.5)

A50.5 Otras formas de sífilis congénita tardía, sintomática

Cualquier afección sifilítica congénita especificada como tardía o que se manifieste dos o más años después del nacimiento.

- Articulaciones de Clutton† (M03.1*)
- Artropatía sifilítica congénita tardía† (M03.1*)
- Dientes de Hutchinson
- Nariz sifilítica en silla de montar
- Osteocondropatía sifilítica congénita tardía† (M90.2*)
- Sífilis cardiovascular congénita tardía† (I98.0*)
- Tríada de Hutchinson

A50.6 Sífilis congénita tardía, latente

Sífilis congénita sin manifestaciones clínicas, con reacción serológica positiva y prueba de líquido cefalorraquídeo negativa, dos o más años después del nacimiento.

A50.7 Sífilis congénita tardía, sin otra especificación

Sífilis congénita SAI, dos años o más después del nacimiento.

A50.9 Sífilis congénita, sin otra especificación

A51 Sífilis precoz

A51.0 Sífilis genital primaria

Chancro sifilítico SAI

A51.1 Sífilis primaria anal

A51.2 Sífilis primaria en otros sitios

A51.3 Sífilis secundaria de piel y membranas mucosas

- | | | |
|-----------------------|---|---------------|
| Alopecia† (L99.8*) | } | sifilítica(o) |
| Leucodermia† (L99.8*) | | |
| Mancha en mucosa | | |
| Condiloma latum | | |

- A51.4 Otras sífilis secundarias**
 Enfermedad pélvica inflamatoria femenina† (N74.2*)
 Iridociclitis† (H22.0*)
 Linfadenopatía
 Meningitis† (G01*)
 Miositis† (M63.0*)
 Oculopatía NCOP† (H58.8*)
 Periostitis† (M90.1*)
- } sífilítica secundaria
- A51.5 Sífilis precoz, latente**
 Sífilis (adquirida) sin manifestaciones clínicas, con reacción serológica positiva y prueba de líquido cefalorraquídeo negativa, menos de dos años después de la infección.
- A51.9 Sífilis precoz, sin otra especificación**

A52 Sífilis tardía

- A52.0† Sífilis cardiovascular**
 Aneurisma aórtico (I79.0*)
 Aortitis (I79.1*)
 Arteritis cerebral (I68.1*)
 Endocarditis SAI (I39.8*)
 Enfermedad cardiovascular SAI (I98.0*)
 Insuficiencia aórtica (I39.1*)
 Miocarditis (I41.0*)
 Pericarditis (I32.0*)
 Regurgitación pulmonar (I39.3*)
- } sífilítico(a)
- A52.1 Neurosífilis sintomática**
 Artropatía de Charcot (M14.6*)
 Atrofia óptica† (H48.0*)
 Encefalitis† (G05.0*)
 Meningitis† (G01*)
 Neuritis acústica† (H94.0*)
 Neuritis retrobulbar† (H48.1*)
 Polineuropatía† (G63.0*)
 Parkinsonismo sífilítico† (G22*)
 Tabes dorsal
- } sífilítica tardía
- A52.2 Neurosífilis asintomática**
- A52.3 Neurosífilis no especificada**
 Goma (sífilítico)
 Sífilis (tardía)
 Sifiloma
- } del sistema nervioso central SAI

A52.7 Otras sífilis tardías sintomáticas

- Bursitis† (M73.1*)
- Coriorretinitis† (H32.0*)
- Enfermedad inflamatoria pélvica femenina† (N74.2*)
- Episcleritis† (H19.0*)
- Leucodermia† (L99.8*)
- Oculopatía NCOP† (H58.8*)
- Peritonitis† (K67.2*)
- Enfermedad glomerular en sífilis† (NO8.0*)
- Goma (sifilítico) } de cualquier sitio, excepto aquellas
- Sífilis tardía o terciaria } clasificadas en A52.0–A52.3
- Sífilis (estadio no especificado) (de, del):
- hígado† (K77.0*)
- hueso† (M90.2*)
- músculo† (M63.0*)
- pulmón† (J99.8*)
- sinovial† (M68.0*)

sifilítica tardía

A52.8 Sífilis tardía, latente

Sífilis (adquirida) sin manifestaciones clínicas, con reacción serológica positiva y prueba de líquido cefalorraquídeo negativa, dos años o más después de la infección.

A52.9 Sífilis tardía, no especificada

A53 Otras sífilis y las no especificadas

A53.0 Sífilis latente, no especificada como precoz o tardía

Reacción serológica positiva para sífilis
Sífilis latente SAI

A53.9 Sífilis, no especificada

Infección debida a *Treponema pallidum* SAI
Sífilis (adquirida) SAI

Excluye: sífilis SAI como causa de muerte en menores de dos años (A50.2)

A54 Infección gonocócica

A54.0 Infección gonocócica del tracto genitourinario inferior sin absceso periuretral o de glándula accesoria

Cervicitis	}	gonocócica SAI
Cistitis		
Uretritis		
Vulvovaginitis		

Excluye: con absceso:

- de glándula genitourinaria (A54.1)
- periuretral (A54.1)

A54.1 Infección gonocócica del tracto genitourinario inferior con absceso periuretral y de glándulas accesorias

Absceso gonocócico de glándula de Bartholin

A54.2 Pelvipерitonitis gonocócica y otras infecciones gonocócicas genitourinarias

Enfermedad inflamatoria	}	gonocócica
pélvica femenina† (N74.3*)		
Epididimitis† (N51.1*)		
Orquitis† (N51.1*)		
Prostatitis† (N51.0*)		

Excluye: peritonitis gonocócica (A54.8)

A54.3 Infección gonocócica del ojo

Conjuntivitis† (H13.1*)	}	gonocócica
Iridociclitis† (H22.0*)		

Oftalmía neonatal debida a gonococo

A54.4† Infección gonocócica del sistema osteomuscular

Artritis (M01.3*)	}	gonocócica
Bursitis (M73.0*)		
Osteomielitis (M90.2*)		
Sinovitis (M68.0*)		
Tenosinovitis (M68.0*)		

A54.5 Faringitis gonocócica

A54.6 Infección gonocócica del ano y del recto

A54.8 Otras infecciones gonocócicas

- Absceso cerebral† (G07*)
- Endocarditis† (I39.8*)
- Lesiones de piel
- Meningitis† (G01*)
- Miocarditis† (I41.0*)
- Neumonía† (J17.0*)
- Pericarditis† (I32.0*)
- Peritonitis† (K67.1*)
- Septicemia

} gonocócico(a)(s)

Excluye: pelvipertonitis gonocócica (A54.2)

A54.9 Infección gonocócica, no especificada

A55 Linfogramuloma (venéreo) por clamidias

- Bubón climático o tropical
- Enfermedad de Durand-Nicolas-Favre
- Estiómeneo
- Linfogramuloma inguinal

A56 Otras enfermedades de transmisión sexual debidas a clamidias

Incluye: enfermedades de transmisión sexual debidas a *Chlamydia trachomatis*

Excluye: aquellas condiciones clasificadas en A74.–

- conjuntivitis neonatal (P39.1)
 - linfogramuloma (A55)
 - neumonía neonatal (P23.1)
- } debido(a) a clamidias

A56.0 Infección del tracto genitourinario inferior debida a clamidias

- Cervicitis
 - Cistitis
 - Uretritis
 - Vulvovaginitis
- } debida a clamidias

A56.1 Infección del pelvipertoniteo y otros órganos genitourinarios debida a clamidias

- Enfermedad inflamatoria pélvica
 - femenina† (N74.4*)
 - Epididimitis† (N51.1*)
 - Orquitis† (N51.1*)
- } debida a clamidias

A56.2 Infecciones del tracto genitourinario debidas a clamidias, sin otra especificación

A56.3 Infección del ano y del recto debida a clamidias

A56.4 Infección de faringe debida a clamidias

A56.8 Infección de transmisión sexual de otros sitios debida a clamidias

A57 **Chancro blando**

Chancroide
Ulcus molle

A58 **Granuloma inguinal**

Donovanosis

A59 **Tricomoniiasis**

Excluye: tricomoniiasis intestinal (A07.8)

A59.0 **Tricomoniiasis urogenital**

Leucorrea (vaginal) } debida a *Trichomonas (vaginalis)*
Prostatitis† (N51.0*) }

A59.8 **Tricomoniiasis de otros sitios**

A59.9 **Tricomoniiasis, no especificada**

A60 **Infección anogenital debida a virus del herpes [herpes simple]**

A60.0 **Infección de genitales y trayecto urogenital debida a virus del herpes [herpes simple]**

Infección debida a virus del herpes simple de tracto genital:

- femenino† (N77.0–N77.1*)
- masculino† (N51.–*)

A60.1 **Infección de la piel perianal y recto por virus del herpes simple**

A60.9 **Infección anogenital por virus del herpes simple, sin otra especificación**

A63 **Otras enfermedades de transmisión predominantemente sexual, no clasificadas en otra parte**

Excluye: molusco contagioso (B08.1)
papiloma de cuello del útero (D26.0)

A63.0 **Verrugas (venéreas) anogenitales**

A63.8 **Otras enfermedades de transmisión predominantemente sexual, especificadas**

A64 **Enfermedad de transmisión sexual no especificada**

Enfermedad venérea SAI

Otras enfermedades debidas a espiroquetas
(A65–A69)

Excluye: leptospirosis (A27.–)
sífilis (A50–A53)

A65 **Sífilis no venérea**

Bejel
Njovera
Sífilis endémica

A66 **Frambesia**

Incluye: buba
frambesia (tropical)
pian

A66.0 **Lesiones iniciales de frambesia**

Chancro de frambesia
Frambesia, inicial o primaria
Frambesia madre
Úlcera inicial de frambesia

A66.1 **Lesiones papilomatosas múltiples y frambesia con paso de cangrejo**

Frambesioma
Papiloma de frambesia plantar o palmar
Pianoma

A66.2 **Otras lesiones precoces de la piel en la frambesia**

Frambesia cutánea, de menos de cinco años después de la infección
Frambesia precoz (cutánea) (macular) (maculopapular)
(micropapular) (papular)
Frambesoide de frambesia precoz

A66.3 **Hiperqueratosis de frambesia**

Erosión plantar
Frambesia en garra
Hiperqueratosis palmar o plantar (precoz) (tardía) debida a frambesia

A66.4 **Goma y úlceras de frambesia**

Frambesia nodular tardía (ulcerada)
Goma frambesoide

- A66.5 Gangosa**
Rinofaringitis mutilante
- A66.6 Lesiones frambésicas de los huesos y de las articulaciones**
Ganglión }
Hidrartrrosis } frambésico(a) (precoz) (tardío(a))
Osteítis }
Periostitis (hipertrófica) }
Goma óseo }
Gundú } frambésico(a) tardía
Osteítis o periostitis gomatosas }
- A66.7 Otras manifestaciones de frambesia**
Frambesia mucosa
Nódulos yuxtaarticulares frambésicos
- A66.8 Frambesia latente**
Frambesia sin manifestaciones clínicas, con serología positiva
- A66.9 Frambesia, no especificada**

A67 Pinta [carate]

- A67.0 Lesiones primarias de la pinta**
Chancro (primario) }
Pápula (primaria) } de la pinta [carate]
- A67.1 Lesiones intermedias de la pinta**
Hiperqueratosis }
Lesiones hiper Cromáticas } de la pinta [carate]
Placas eritematosas }
Píntides }
- A67.2 Lesiones tardías de la pinta**
Lesiones cardiovasculares† (I98.1*) }
Lesiones de la piel: } de la pinta [carate]
• acrómica }
• cicatricial }
• discrómica }
- A67.3 Lesiones mixtas de la pinta**
Lesiones cutáneas acrómicas e hiper Cromáticas de la pinta [carate]
- A67.9 Pinta, no especificada**

A68 Fiebres recurrentes

Incluye: fiebre recidivante

Excluye: enfermedad de Lyme (A69.2)

- A68.0 Fiebre recurrente transmitida por piojos**
Fiebre recurrente debida a *Borrelia recurrentis*

- A68.1 Fiebre recurrente transmitida por garrapatas**
Fiebre recurrente debida a *Borrelia* de cualquier otra especie diferente a *Borrelia recurrentis*
- A68.9 Fiebre recurrente, no especificada**

A69 Otras infecciones causadas por espiroquetas

- A69.0 Estomatitis ulcerativa necrotizante**
Cancrum oris
Estomatitis gangrenosa
Gangrena fusoespiroquética
Noma
- A69.1 Otras infecciones de Vincent**
Angina de Vincent
Boca de trinchera(s)
Estomatitis espiroquética
Faringitis fusoespiroquética
Gingivitis de Vincent } ulcerativa necrotizante (aguda)
Gingivitis }
Gingivoestomatitis }
- A69.2 Enfermedad de Lyme**
Eritema crónico migrante debido a *Borrelia burgdorferi*
- A69.8 Otras infecciones especificadas por espiroquetas**
- A69.9 Infección por espiroqueta, no especificada**

Otras enfermedades causadas por clamidias
(A70–A74)

A70 Infección debida a *Chlamydia psittaci*

- Fiebre de los loros
Ornitosis
Psitacosis

A71 Tracoma

Excluye: secuela de tracoma (B94.0)

- A71.0 Estado inicial de tracoma**
Tracoma dubium

- A71.1 Estado activo de tracoma**
 Conjuntivitis folicular }
 Conjuntivitis granular } tracomatoso(a)
 Pannus }
- A71.9 Tracoma, no especificado**

A74 Otras enfermedades causadas por clamidias

Excluye: conjuntivitis (P39.1) } neonatal por clamidias
 neumonía (P23.1) }
 enfermedad de transmisión sexual debida a clamidias
 (A55–A56)
 neumonía debida a clamidias (J16.0)

- A74.0† Conjuntivitis por clamidias (H13.1*)**
 Paratracoma
- A74.8 Otras enfermedades por clamidias**
 Peritonitis por clamidias† (K67.0*)
- A74.9 Infección por clamidias, no especificada**
 Clamidiasis SAI

**Rickettsiosis
 (A75–A79)**

A75 Tifus

Excluye: rickettsiosis debida a *Ehrlichia sennetsu* (A79.8)

- A75.0 Tifus epidémico debido a *Rickettsia prowazekii* transmitido por piojos**
 Tifus clásico (fiebre)
 Tifus epidémico (transmitido por piojos)
- A75.1 Tifus recrudesciente [enfermedad de Brill]**
 Enfermedad de Brill-Zinsser
- A75.2 Tifus debido a *Rickettsia typhi***
 Tifus murino (transmitido por pulgas)
- A75.3 Tifus debido a *Rickettsia tsutsugamushi***
 Tifus (transmitido por ácaros) de las malezas
 Fiebre de Tsutsugamushi
- A75.9 Tifus, no especificado**
 Tifus SAI

A77 Fiebre maculosa [rickettsiosis transmitida por garrapatas]

A77.0 Fiebre maculosa debida a *Rickettsia rickettsii*

Fiebre maculosa de las Montañas Rocosas
Fiebre de São Paulo

A77.1 Fiebre maculosa debida a *Rickettsia conorii*

Fiebre botonosa
Fiebre de Marsella
Fiebre del Mediterráneo
Tifus africano
Tifus de la India
Tifus de Kenia

} transmitida(o) por garrapatas

A77.2 Fiebre maculosa debida a *Rickettsia siberica*

Fiebre del norte de Asia
Tifus siberiano

} transmitida(o) por garrapatas

A77.3 Fiebre maculosa debida a *Rickettsia australis*

Tifus de Queensland transmitido por garrapatas

A77.8 Otras fiebres maculosas

A77.9 Fiebre maculosa, no especificada

Tifus transmitido por garrapatas SAI

A78 Fiebre Q

Fiebre cuadrilateral
Fiebre de nueve millas
Infección por *Coxiella burnetii*

A79 Otras rickettsiosis

A79.0 Fiebre de las trincheras

Fiebre quintana
Fiebre de Wolhynia

A79.1 Rickettsiosis pustulosa debida a *Rickettsia akari*

Fiebre de Kew Garden
Rickettsiosis vesicular

A79.8 Otras rickettsiosis especificadas

Rickettsiosis debida a *Ehrlichia sennetsu*

A79.9 Rickettsiosis, no especificada

Infección por rickettsia SAI

Infecciones virales del sistema nervioso central (A80–A89)

- Excluye:* secuela de:
- poliomielitis (B91)
 - encefalitis viral (B94.1)

A80 Poliomielitis aguda

- A80.0** Poliomielitis aguda parálitica, asociada a vacuna
- A80.1** Poliomielitis aguda parálitica debida a virus salvaje importado
- A80.2** Poliomielitis aguda parálitica debida a virus salvaje autóctono
- A80.3** Otras poliomielitis agudas parálíticas, y las no especificadas
- A80.4** Poliomielitis aguda no parálitica
- A80.9** Poliomielitis aguda, sin otra especificación

A81 Infecciones del sistema nervioso central por virus atípico

Incluye: Enfermedades del sistema nervioso central causadas por prión

- A81.0** Enfermedad de Creutzfeldt-Jakob
Encefalopatía subaguda espongiiforme
- A81.1** Panencefalitis esclerosante subaguda
Encefalitis de cuerpos de inclusión de Dawson
Leucoencefalopatía esclerosante de Van Bogaert
- A81.2** Leucoencefalopatía multifocal progresiva
Leucoencefalopatía multifocal SAI
- A81.8** Otras infecciones del sistema nervioso central por virus atípico
Kuru
- A81.9** Infecciones del sistema nervioso central por virus atípico, sin otra especificación
Enfermedad del sistema nervioso central causada por prión

A82 Rabia

- A82.0** Rabia selvática
- A82.1** Rabia urbana
- A82.9** Rabia, sin otra especificación

A83 Encefalitis viral transmitida por mosquitos

Incluye: meningoencefalitis viral transmitida por mosquitos

Excluye: encefalitis equina venezolana (A92.2)

A83.0 Encefalitis japonesa

A83.1 Encefalitis equina del oeste

A83.2 Encefalitis equina del este

A83.3 Encefalitis de San Luis

A83.4 Encefalitis australiana

Enfermedad del virus de Kunjin

A83.5 Encefalitis de California

Encefalitis de La Crosse

Meningoencefalitis de California

A83.6 Enfermedad por virus Rocío

A83.8 Otras encefalitis virales transmitidas por mosquitos

A83.9 Encefalitis viral transmitida por mosquitos, sin otra especificación

A84 Encefalitis viral transmitida por garrapatas

Incluye: meningoencefalitis viral transmitidas por garrapatas

A84.0 Encefalitis del Lejano Oriente transmitida por garrapatas [encefalitis primaveroestival rusa]

A84.1 Encefalitis centroeuropea transmitida por garrapatas

A84.8 Otras encefalitis virales transmitidas por garrapatas

Enfermedad del virus de Powassan

Mal del brinco

A84.9 Encefalitis viral transmitida por garrapatas, sin otra especificación

A85 Otras encefalitis virales, no clasificadas en otra parte

Incluye: encefalomiелitis } especificada como virales NCOP
meningoencefalitis }

Excluye: coriomeningitis linfocítica (A87.2)

encefalitis debida a virus del (de la):

- herpes (simple) (B00.4)

- herpes zoster (B02.0)

- sarampión (B05.0)

- parotiditis (B26.2)

- poliomiелitis (A80.–)

encefalomiелitis miálgica benigna (G93.3)

A85.0† Encefalitis enteroviral (G05.1*)

Encefalomiелitis enteroviral

A85.1† **Encefalitis por adenovirus (G05.1*)**
Meningoencefalitis adenoviral

A85.2 **Encefalitis viral transmitida por artrópodos, sin otra especificación**

A85.8 **Otras encefalitis virales especificadas**
Encefalitis letárgica
Enfermedad de von Economo-Cruchet

A86 **Encefalitis viral, no especificada**

Encefalomielitis }
Meningoencefalitis } viral SAI

A87 **Meningitis viral**

Excluye: meningitis debida a virus del (de la):

- herpes simple (B00.3)
- herpes zoster (B02.1)
- parotiditis (B26.1)
- poliomielitis (A80.-)
- sarampión (B05.1)

A87.0† **Meningitis enteroviral (G02.0*)**
Meningitis debida a virus Coxsackie
Meningitis debida a virus ECHO

A87.1† **Meningitis debida a adenovirus (G02.0*)**

A87.2 **Coriomeningitis linfocítica**
Meningoencefalitis linfocítica

A87.8 **Otras meningitis virales**

A87.9 **Meningitis viral, sin otra especificación**

A88 **Otras infecciones virales del sistema nervioso central, no clasificadas en otra parte**

Excluye: encefalitis (A86) }
meningitis (A87.9) } viral SAI

A88.0 **Fiebre exantemática enteroviral [exantema de Boston]**

A88.1 **Vértigo epidémico**

A88.8 **Otras infecciones virales especificadas del sistema nervioso central**

A89 **Infección viral del sistema nervioso central, no especificada**

Fiebres virales transmitidas por artrópodos y fiebres virales hemorrágicas
(A90–A99)

A90 Fiebre del dengue [dengue clásico]

Excluye: fiebre del dengue hemorrágico (A91)

A91 Fiebre del dengue hemorrágico

A92 Otras fiebres virales transmitidas por mosquitos

Excluye: enfermedad del río Ross (B33.1)

A92.0 Enfermedad por virus Chikungunya

Fiebre (hemorrágica) de Chikungunya

A92.1 Fiebre de O'nyong-nyong

A92.2 Fiebre equina venezolana

Encefalitis
Encefalomiелitis viral } equina venezolana

A92.3 Enfermedad viral del oeste del Nilo

Fiebre del oeste del Nilo

A92.4 Fiebre del valle del Rift

A92.8 Otras fiebres virales especificadas transmitidas por mosquitos

A92.9 Fiebre viral transmitida por mosquito, sin otra especificación

A93 Otras fiebres virales transmitidas por artrópodos, no clasificadas en otra parte

A93.0 Enfermedad por virus de Oropouche

Fiebre de Oropouche

A93.1 Fiebre transmitida por flebótomos

Fiebre Pappataci
Fiebre por jején

A93.2 Fiebre de Colorado transmitida por garrapatas

A93.8 Otras fiebres virales especificadas transmitidas por artrópodos

Enfermedad del virus de Piry
Estomatitis vesicular vírica [fiebre de Indiana]

A94 Fiebre viral transmitida por artrópodos, no especificada

Fiebre arboviral SAI
Infección debida a arbovirus SAI

A95 Fiebre amarilla

- A95.0 Fiebre amarilla selvática**
Fiebre amarilla silvestre
- A95.1 Fiebre amarilla urbana**
- A95.9 Fiebre amarilla, no especificada**

A96 Fiebre hemorrágica por arenavirus

- A96.0 Fiebre hemorrágica de Junín**
Fiebre hemorrágica argentina
- A96.1 Fiebre hemorrágica de Machupo**
Fiebre hemorrágica boliviana
- A96.2 Fiebre de Lassa**
- A96.8 Otras fiebres hemorrágicas por arenavirus**
- A96.9 Fiebre hemorrágica por arenavirus, sin otra especificación**

A98 Otras fiebres virales hemorrágicas, no clasificadas en otra parte

Excluye: fiebre hemorrágica Chikungunya (A92.0)
fiebre por virus del dengue hemorrágico (A91)

- A98.0 Fiebre hemorrágica de Crimea-Congo**
Fiebre hemorrágica de Asia Central
- A98.1 Fiebre hemorrágica de Omsk**
- A98.2 Enfermedad de la selva de Kyasanur**
- A98.3 Enfermedad por el virus de Marburg**
- A98.4 Enfermedad por el virus de Ebola**

- A98.5 Fiebres hemorrágicas con síndrome renal**
Enfermedad del virus Hantaan
Enfermedad por hantavirus con manifestaciones renales
Fiebre hemorrágica:
• coreana
• epidémica
• rusa
Nefropatía epidémica
Excluye: síndrome (cardio)-pulmonar por hantavirus (B33.4†, J17.1*)
- A98.8 Otras fiebres hemorrágicas virales especificadas**

A99 Fiebre viral hemorrágica, no especificada

Infecciones virales caracterizadas por lesiones de la piel y de las membranas mucosas (B00–B09)

B00 Infecciones herpéticas [herpes simple]

Excluye: herpangina (B08.5)
infección anogenital debida a herpes simple (A60.–)
infección congénita debida a herpes simple (P35.2)
mononucleosis infecciosa debida a
herpesvirus gamma (B27.0)

- B00.0 Eczema herpético**
Erupción variceliforme de Kaposi
- B00.1 Dermatitis vesicular herpética**
Dermatitis vesicular de:
• labio } debida al herpesvirus humano tipo 2 (alfa)
• oído }
Herpes simple:
• facial
• labial
- B00.2 Gingivoestomatitis y faringoamigdalitis herpética**
Faringitis herpética
- B00.3† Meningitis herpética (G02.0*)**
- B00.4† Encefalitis herpética (G05.1*)**
Enfermedad símica B
Meningoencefalitis herpética

- B00.5 Oculopatía herpética**
 Conjuntivitis† (H13.1*)
 Dermatitis del párpado† (H03.1*)
 Iridociclitis† (H22.0*)
 Iritis† (H22.0*)
 Queratitis† (H19.1*)
 Queratoconjuntivitis† (H19.1*)
 Uveítis anterior† (H22.0*)
- } herpética
- B00.7 Enfermedad herpética diseminada**
 Septicemia por herpes simple
- B00.8 Otras formas de infecciones herpéticas**
 Hepatitis herpética† (K77.0*)
 Panadizo herpético
- B00.9 Infección debida al virus del herpes, no especificada**
 Infección por herpes simple SAI

B01 Varicela

- B01.0† Meningitis debida a varicela (G02.0*)**
- B01.1† Encefalitis debida a varicela (G05.1*)**
 Encefalitis postvaricela
 Encefalomiелitis debida a varicela
- B01.2† Neumonía debida a varicela (J17.1*)**
- B01.8 Varicela con otras complicaciones**
- B01.9 Varicela sin complicaciones**
 Varicela SAI

B02 Herpes zoster

Incluye: zona
 zoster

- B02.0† Encefalitis debida a herpes zoster (G05.1*)**
 Meningoencefalitis debida a herpes zoster
- B02.1† Meningitis debida a herpes zoster (G02.0*)**
- B02.2† Herpes zoster con otros compromisos del sistema nervioso**
 Ganglionitis geniculada (G53.0*)
 Neuralgia del trigémino (G53.0*)
 Polineuropatía (G63.0*)
- } postherpética

- B02.3 Herpes zoster ocular**
 Blefaritis† (H03.1*)
 Conjuntivitis† (H13.1*)
 Escleritis† (H19.0*)
 Iridociclitis† (H22.0*)
 Iritis† (H22.0*)
 Queratitis† (H19.2*)
 Queratoconjuntivitis† (H19.2*)
- } debida a herpes zoster
- B02.7 Herpes zoster diseminado**
B02.8 Herpes zoster con otras complicaciones
B02.9 Herpes zoster sin complicaciones
 Herpes zoster SAI

B03 Viruela¹

B04 Viruela de los monos

B05 Sarampión

Incluye: morbilli

Excluye: panencefalitis esclerosante subaguda (A81.1)

- B05.0† Sarampión complicado con encefalitis (G05.1*)**
 Encefalitis postsarampión
- B05.1† Sarampión complicado con meningitis (G02.0*)**
 Meningitis postsarampión
- B05.2† Sarampión complicado con neumonía (J17.1*)**
 Neumonía postsarampión
- B05.3† Sarampión complicado con otitis media (H67.1*)**
 Otitis media postsarampión
- B05.4 Sarampión con complicaciones intestinales**
B05.8 Sarampión con otras complicaciones
 Queratitis y queratoconjuntivitis sarampionosa† (H19.2*)
- B05.9 Sarampión sin complicaciones**
 Sarampión SAI

B06 Rubéola [sarampión alemán]

Excluye: rubéola congénita (P35.0)

¹El 8 de mayo de 1980 la 33ª Asamblea Mundial de la Salud declaró la erradicación mundial de la viruela. La clasificación se mantiene con propósito de vigilancia.

B06.0† Rubéola con complicaciones neurológicas

Rubéola con:

- encefalitis (G05.1*)
- meningitis (G02.0*)
- meningoencefalitis (G05.1*)

B06.8 Rubéola con otras complicaciones

Rubéola con :

- artritis† (M01.4*)
- neumonía† (J17.1*)

B06.9 Rubéola sin complicaciones

Rubéola SAI

B07 Verrugas víricas

Verruga:

- simple
- vulgar

Excluye: papiloma de:

- cuello del útero (D26.0)
- laringe (D14.1)
- vejiga (D41.4)

verrugas anogenitales (venéreas) (A63.0)

B08 Otras infecciones víricas caracterizadas por lesiones de la piel y de las membranas mucosas, no clasificadas en otra parte

Excluye: estomatitis vesicular vírica (A93.8)

B08.0 Otras infecciones debidas a ortopoxvirus

Enfermedad por virus de Orf

Seudovaccinia [nódulo de los ordeñadores]

Vaccinia

Viruela bovina [cowpox]

Excluye: viruela de los monos (B04)

B08.1 Molusco contagioso

B08.2 Exantema súbito [sexta enfermedad]

B08.3 Eritema infeccioso [quinta enfermedad]

B08.4 Estomatitis vesicular enteroviral con exantema

Enfermedad de boca-mano-pie

B08.5 Faringitis vesicular enterovírica

Herpangina

B08.8 Otras infecciones virales especificadas, caracterizadas por lesiones de la piel y de las membranas mucosas

Enfermedad de boca-pie
Enfermedad por virus de Tanapox
Enfermedad por virus de Yaba
Faringitis linfonodular enteroviral
Fiebre aftosa

B09 Infección viral no especificada, caracterizada por lesiones de la piel y de las membranas mucosas

Enantema }
Exantema } viral SAL

**Hepatitis viral
(B15–B19)**

Excluye: hepatitis herpética [herpes simple] (B00.8)
hepatitis por citomegalovirus (B25.1)
secuela de hepatitis viral (B94.2)

B15 Hepatitis aguda tipo A

B15.0 Hepatitis aguda tipo A, con coma hepático

B15.9 Hepatitis aguda tipo A, sin coma hepático
Hepatitis A (aguda) (viral) SAI

B16 Hepatitis aguda tipo B

B16.0 Hepatitis aguda tipo B, con agente delta (co infección), con coma hepático

B16.1 Hepatitis aguda tipo B, con agente delta (co infección), sin coma hepático

B16.2 Hepatitis aguda tipo B, sin agente delta, con coma hepático

B16.9 Hepatitis aguda tipo B, sin agente delta y sin coma hepático
Hepatitis B (aguda) (viral) SAI

B17 Otras hepatitis virales agudas

B17.0 Infección (superinfección) aguda por agente delta en el portador de hepatitis B

- B17.1** Hepatitis aguda tipo C
- B17.2** Hepatitis aguda tipo E
- B17.8** Otras hepatitis virales agudas especificadas
Hepatitis tipo no A no B (aguda) (viral) NCOP

B18 Hepatitis viral crónica

- B18.0** Hepatitis viral tipo B crónica, con agente delta
- B18.1** Hepatitis viral tipo B crónica, sin agente delta
Hepatitis B crónica (viral)
- B18.2** Hepatitis viral tipo C crónica
- B18.8** Otras hepatitis virales crónicas
- B18.9** Hepatitis viral crónica, sin otra especificación

B19 Hepatitis viral, sin otra especificación

- B19.0** Hepatitis viral no especificada con coma
- B19.9** Hepatitis viral no especificada sin coma
Hepatitis viral SAI

Enfermedad por virus de la inmunodeficiencia humana [VIH] (B20–B24)

Excluye: estado de infección asintomática por el virus de la inmunodeficiencia humana [VIH] (Z21)

B20 Enfermedad por virus de la inmunodeficiencia humana [VIH], resultante en enfermedades infecciosas y parasitarias

Excluye: síndrome de infección primaria aguda debida a VIH (B23.0)

- B20.0** Enfermedad por VIH, resultante en infección por micobacterias
Enfermedad debida a VIH resultante en tuberculosis
- B20.1** Enfermedad por VIH, resultante en otras infecciones bacterianas
- B20.2** Enfermedad por VIH, resultante en enfermedad por citomegalovirus

- B20.3** Enfermedad por VIH, resultante en otras infecciones virales
- B20.4** Enfermedad por VIH, resultante en candidiasis
- B20.5** Enfermedad por VIH, resultante en otras micosis
- B20.6** Enfermedad por VIH, resultante en neumonía por *Pneumocystis jirovecii*
Enfermedad por VIH, resultante en neumonía por *Pneumocystis carinii*
- B20.7** Enfermedad por VIH, resultante en infecciones múltiples
- B20.8** Enfermedad por VIH, resultante en otras enfermedades infecciosas o parasitarias
- B20.9** Enfermedad por VIH, resultante en enfermedad infecciosa o parasitaria no especificada
Enfermedad debida a VIH, resultante en infección SAI

B21 **Enfermedad por virus de la inmunodeficiencia humana [VIH], resultante en tumores malignos**

- B21.0** Enfermedad por VIH, resultante en sarcoma de Kaposi
- B21.1** Enfermedad por VIH, resultante en linfoma de Burkitt
- B21.2** Enfermedad por VIH, resultante en otros tipos de linfoma no Hodgkin
- B21.3** Enfermedad por VIH, resultante en otros tumores malignos del tejido linfoide, hematopoyético y tejidos relacionados
- B21.7** Enfermedad por VIH, resultante en tumores malignos múltiples
- B21.8** Enfermedad por VIH, resultante en otros tumores malignos
- B21.9** Enfermedad por VIH, resultante en tumores malignos no especificados

B22 **Enfermedad por virus de la inmunodeficiencia humana [VIH], resultante en otras enfermedades especificadas**

- B22.0** Enfermedad por VIH, resultante en encefalopatía
Demencia debida a VIH
- B22.1** Enfermedad por VIH, resultante en neumonitis linfoide intersticial
- B22.2** Enfermedad por VIH, resultante en síndrome caquético
Enfermedad debida a VIH, con insuficiencia de la maduración
Enfermedad consuntiva

B22.7 Enfermedad por VIH, resultante en enfermedades múltiples clasificadas en otra parte

Nota: Para el uso de esta categoría debe hacerse referencia a las instrucciones para la codificación de morbilidad y mortalidad en el Volumen 2.

B23 Enfermedad por virus de la inmunodeficiencia humana [VIH], resultante en otras afecciones

B23.0 Síndrome de infección aguda debida a VIH

B23.1 Enfermedad por VIH, resultante en linfadenopatía generalizada (persistente)

B23.2 Enfermedad por VIH, resultante en anormalidades inmunológicas y hematológicas, no clasificadas en otra parte

B23.8 Enfermedad por VIH, resultante en otras afecciones especificadas

B24 Enfermedad por virus de la inmunodeficiencia humana [VIH], sin otra especificación

Complejo relacionado con el SIDA [CRS] SAI

Síndrome de inmunodeficiencia adquirida [SIDA] SAI

Otras enfermedades virales
(B25–B34)

B25 Enfermedad debida a virus citomegálico

Excluye: infección congénita debida a virus citomegálico (P35.1)
mononucleosis por citomegalovirus (B27.1)

B25.0† Neumonitis debida a virus citomegálico (J17.1*)

B25.1† Hepatitis debida a virus citomegálico (K77.0*)

B25.2† Pancreatitis debida a virus citomegálico (K87.1*)

B25.8 Otras enfermedades debidas a virus citomegálico

B25.9 Enfermedad por virus citomegálico, no especificada

B26 Parotiditis infecciosa

Incluye: parotiditis:
• epidémica
• urliana

B26.0† Orquitis por parotiditis (N51.1*)

B26.1† Meningitis por parotiditis (G02.0*)

- B26.2†** **Encefalitis por parotiditis (G05.1*)**
- B26.3†** **Pancreatitis por parotiditis (K87.1*)**
- B26.8** **Parotiditis infecciosa con otras complicaciones**
 Artritis† (M01.5*)
 Miocarditis† (I41.1*)
 Nefritis† (N08.0*)
 Polineuropatía† (G63.0*) } por parotiditis
- B26.9** **Parotiditis, sin complicaciones**
 Fiebre urliana SAI
 Parotiditis SAI

B27 **Mononucleosis infecciosa**

Incluye: angina monocítica
 enfermedad de Pfeiffer
 fiebre glandular

- B27.0** **Mononucleosis debida a herpes virus gamma**
 Mononucleosis debida al virus de Epstein-Barr
- B27.1** **Mononucleosis por citomegalovirus**
- B27.8** **Otras mononucleosis infecciosas**
- B27.9** **Mononucleosis infecciosa, no especificada**

B30 **Conjuntivitis viral**

Excluye: oculopatías por:
 • virus del herpes [herpes simple] (B00.5)
 • herpes zoster (B02.3)

- B30.0†** **Queratoconjuntivitis debida a adenovirus (H19.2*)**
 Enfermedad de los astilleros
 Queratoconjuntivitis epidémica
- B30.1†** **Conjuntivitis debida a adenovirus (H13.1*)**
 Conjuntivitis adenovírica aguda folicular
 Conjuntivitis de las piscinas
- B30.2** **Faringoconjuntivitis viral**
- B30.3†** **Conjuntivitis epidémica aguda hemorrágica (enterovírica) (H13.1*)**
 Conjuntivitis debida a:
 • virus Coxsackie 24
 • enterovirus 70
 Conjuntivitis hemorrágica (aguda) (epidémica)
- B30.8†** **Otras conjuntivitis virales (H13.1*)**
 Conjuntivitis de Newcastle
- B30.9** **Conjuntivitis viral, sin otra especificación**

B33 **Otras enfermedades virales, no clasificadas en otra parte**

- B33.0** **Mialgia epidémica**
Enfermedad de Bornholm
- B33.1** **Enfermedad del río Ross**
Fiebre del río Ross
Poliartritis y exantema epidémico
- B33.2** **Carditis viral**
- B33.3** **Infecciones debidas a retrovirus, no clasificadas en otra parte**
Infección debida a retrovirus SAI
- B33.4†** **Síndrome (cardio)-pulmonar por hantavirus [SPH] [SCPH] (J17.1*)**
Enfermedad por hantavirus con manifestaciones pulmonares
Enfermedad viral Sin Nombre
Use código adicional (N17.9) si desea identificar cualquier insuficiencia renal asociada con SPH causada por las etiologías hantavirus Andes, Bayou y Black Creek Canal.
Excluye: fiebre hemorrágica con manifestaciones renales (A98.5†, N08.0*)
- B33.8** **Otras enfermedades virales especificadas**

B34 **Infección viral de sitio no especificado**

Excluye: agentes virales como causa de enfermedades clasificadas en otros capítulos (B97.–)
enfermedad citomegálica SAI (B25.9)
infección debida a retrovirus SAI (B33.3)
infección herpética [herpes simple] SAI (B00.9)

- B34.0** **Infección debida a adenovirus, de sitio no especificado**
- B34.1** **Infección debida a enterovirus, de sitio no especificado**
Infección debida a Echovirus SAI
Infección debida a virus Coxsackie SAI
- B34.2** **Infección debida a Coronavirus, de sitio no especificado**
Excluye: síndrome respiratorio agudo grave [SRAG] (U04.9)
- B34.3** **Infección debida a Parvovirus, de sitio no especificado**
- B34.4** **Infección debida a Papovavirus, de sitio no especificado**
- B34.8** **Otras infecciones virales, de sitio no especificado**
- B34.9** **Infección viral, no especificada**
Viremia SAI

Micosis (B35–B49)

Excluye: micosis fungoide (C84.0)
neumonitis debida a hipersensibilidad a polvo orgánico (J67.–)

B35 Dermatofitosis

Incluye: favus
infección debida a especies de *Epidermophyton*,
Microsporum y *Trichophyton*
tiña, cualquier tipo excepto las clasificadas en B36.–

B35.0 Tiña de la barba y del cuero cabelludo

Querión
Sicosis micótica (de la barba)
Tiña de la barba
Tiña del cuero cabelludo

B35.1 Tiña de las uñas

Dermatofitosis de la uña
Onicomycosis
Oniquia dermatofítica
Tiña ungüéal

B35.2 Tiña de la mano

Dermatofitosis de la mano

B35.3 Tiña del pie [*Tinea pedis*]

Dermatofitosis del pie
Pie de atleta

B35.4 Tiña del cuerpo [*Tinea corporis*]

B35.5 Tiña imbricada [*Tinea imbricata*]

Tokelau

B35.6 Tiña inguinal [*Tinea cruris*]

Prurito de lavadero(a)
Prurito genital masculino
Tiña perineal

B35.8 Otras dermatofitosis

Dermatofitosis:
• diseminada
• granulomatosa

B35.9 Dermatofitosis, no especificada

Tiña SAI

B36 Otras micosis superficiales

- B36.0 Pitiriasis versicolor**
 Tiña:
 • flava
 • versicolor
- B36.1 Tiña negra**
 Microsporosis negra
 Pitiriasis negra
 Queratomicosis nigricans palmaris
- B36.2 Piedra blanca**
 Tiña blanca
- B36.3 Piedra negra**
- B36.8 Otras micosis superficiales especificadas**
- B36.9 Micosis superficial, sin otra especificación**

B37 Candidiasis

Incluye: candidosis
 moniliasis

Excluye: candidiasis neonatal (P37.5)

- B37.0 Estomatitis candidiásica**
 Afta oral
- B37.1 Candidiasis pulmonar**
- B37.2 Candidiasis de la piel y las uñas**
 Oniquia } debida a candida
 Paroniquia }
- Excluye:* dermatitis del pañal (L22)
- B37.3† Candidiasis de la vulva y de la vagina (N77.1*)**
 Afta vaginal
 Vulvovaginitis candidiásica
 Vulvovaginitis moniliásica
- B37.4 Candidiasis de otras localizaciones urogenitales**
 Balanitis† (N51.2*) } debida a candida
 Uretritis† (N37.0*) }
- B37.5† Meningitis debida a candida (G02.1*)**
- B37.6† Endocarditis debida a candida (I39.8*)**
- B37.7 Septicemia debida a candida**
- B37.8 Candidiasis de otros sitios**
 Enteritis } debida a candida
 Queilitis }

B37.9 **Candidiasis, no especificada**
 Aftas SAI

B38 **Coccidioidomicosis**

B38.0 **Coccidioidomicosis pulmonar aguda**
B38.1 **Coccidioidomicosis pulmonar crónica**
B38.2 **Coccidioidomicosis pulmonar, sin otra especificación**
B38.3 **Coccidioidomicosis cutánea**
B38.4† **Meningitis debida a coccidioidomicosis (G02.1*)**
B38.7 **Coccidioidomicosis diseminada**
 Coccidioidomicosis generalizada
B38.8 **Otras formas de coccidioidomicosis**
B38.9 **Coccidioidomicosis, no especificada**

B39 **Histoplasmosis**

B39.0 **Infección pulmonar aguda debida a *Histoplasma capsulatum***
B39.1 **Infección pulmonar crónica debida a *Histoplasma capsulatum***
B39.2 **Infección pulmonar debida a *Histoplasma capsulatum*, sin otra especificación**
B39.3 **Infección diseminada debida a *Histoplasma capsulatum***
 Histoplasmosis generalizada
B39.4 **Histoplasmosis debida a *Histoplasma capsulatum*, sin otra especificación**
 Histoplasmosis americana
B39.5 **Infección debida a *Histoplasma duboisii***
 Histoplasmosis africana
B39.9 **Histoplasmosis, no especificada**

B40 **Blastomicosis**

Excluye: blastomicosis brasileña (B41.–)
 blastomicosis queloidal (B48.0)

B40.0 **Blastomicosis pulmonar aguda**
B40.1 **Blastomicosis pulmonar crónica**
B40.2 **Blastomicosis pulmonar, sin otra especificación**
B40.3 **Blastomicosis cutánea**

- B40.7** **Blastomicosis diseminada**
Blastomicosis generalizada
- B40.8** **Otras formas de blastomicosis**
- B40.9** **Blastomicosis, no especificada**

B41 **Paracoccidioidomicosis**

Incluye: blastomicosis brasileña
enfermedad de Lutz

- B41.0** **Paracoccidioidomicosis pulmonar**
- B41.7** **Paracoccidioidomicosis diseminada**
Paracoccidioidomicosis generalizada
- B41.8** **Otras formas de paracoccidioidomicosis**
- B41.9** **Paracoccidioidomicosis, no especificada**

B42 **Esporotricosis**

- B42.0†** **Esporotricosis pulmonar (J99.8*)**
- B42.1** **Esporotricosis linfocutánea**
- B42.7** **Esporotricosis diseminada**
Esporotricosis generalizada
- B42.8** **Otras formas de esporotricosis**
- B42.9** **Esporotricosis, no especificada**

B43 **Cromomicosis y absceso feomicótico**

- B43.0** **Cromomicosis cutánea**
Dermatitis verrugosa
- B43.1** **Absceso cerebral feomicótico**
Cromomicosis cerebral
- B43.2** **Absceso y quiste subcutáneo feomicótico**
- B43.8** **Otras formas de cromomicosis**
- B43.9** **Cromomicosis, no especificada**

B44 **Aspergilosis**

Incluye: aspergiloma

- B44.0** **Aspergilosis pulmonar invasiva**
- B44.1** **Otras aspergilosis pulmonares**
- B44.2** **Aspergilosis amigdalina**

- B44.7 Aspergilosis diseminada**
Aspergilosis generalizada
- B44.8 Otras formas de aspergilosis**
- B44.9 Aspergilosis, no especificada**

B45 Criptococosis

- B45.0 Criptococosis pulmonar**
- B45.1 Criptococosis cerebral**
Criptococosis meningocerebralis
Meningitis debida a criptococos† (G02.1*)
- B45.2 Criptococosis cutánea**
- B45.3 Criptococosis ósea**
- B45.7 Criptococosis diseminada**
Criptococosis generalizada
- B45.8 Otras formas de criptococosis**
- B45.9 Criptococosis, no especificada**

B46 Cigomicosis

- B46.0 Mucormicosis pulmonar**
- B46.1 Mucormicosis rinocerebral**
- B46.2 Mucormicosis gastrointestinal**
- B46.3 Mucormicosis cutánea**
Mucormicosis subcutánea
- B46.4 Mucormicosis diseminada**
Mucormicosis generalizada
- B46.5 Mucormicosis, sin otra especificación**
- B46.8 Otras cigomicosis**
Entomoftoromicosis
- B46.9 Cigomicosis, no especificada**
Ficomicosis SAI

B47 Micetoma

- B47.0 Eumicetoma**
Maduromicosis
Pie de Madura micótico
- B47.1 Actinomicetoma**

B47.9 Micetoma, no especificado
Pie de Madura SAI

B48 Otras micosis, no clasificadas en otra parte

B48.0 Lobomicosis
Blastomicosis queloidal
Enfermedad de Lobo

B48.1 Rinosporidiosis

B48.2 Alesqueriasis
Infección debida a *Pseudallescheria boydii*
Excluye: Eumicetoma (B47.0)

B48.3 Geotricosis
Estomatitis geotricósica

B48.4 Penicilosis

B48.7 Micosis oportunistas
Micosis causadas o debidas a hongos de baja virulencia que establecen infección sólo a consecuencia de factores tales como la presencia de una enfermedad debilitante o de la administración de terapia inmunosupresora u otros agentes terapéuticos o de radioterapia. La mayoría de los hongos causantes son normalmente saprófitos del suelo y de la vegetación caduca.

B48.8 Otras micosis especificadas
Adiaspiromicosis

B49 Micosis, no especificada
Funguemia SAI

Enfermedades debidas a protozoarios
(B50–B64)

Excluye: amebiasis (A06.–)
otras enfermedades intestinales debidas a protozoarios (A07.–)

B50 Paludismo [malaria] debido a *Plasmodium falciparum*

Incluye: infecciones mixtas de *Plasmodium falciparum* con cualquier otra especie de *Plasmodium*

B50.0 Paludismo debido a *Plasmodium falciparum* con complicaciones cerebrales
Malaria cerebral SAI

B50.8 Otro paludismo grave y complicado debido a *Plasmodium falciparum*

Paludismo debido a *Plasmodium falciparum* grave o complicado SAI

B50.9 Paludismo debido a *Plasmodium falciparum*, sin otra especificación

B51 Paludismo [malaria] debido a *Plasmodium vivax*

Incluye: infecciones mixtas debidas a *Plasmodium vivax* con otras especies de *Plasmodium* excepto *Plasmodium falciparum*

Excluye: cuando es mixto con *Plasmodium falciparum* (B50.-)

B51.0 Paludismo debido a *Plasmodium vivax* con ruptura esplénica

B51.8 Paludismo debido a *Plasmodium vivax* con otras complicaciones

B51.9 Paludismo debido a *Plasmodium vivax*, sin complicaciones
Malaria debida a *Plasmodium vivax* SAI

B52 Paludismo [malaria] debido a *Plasmodium malariae*

Incluye: infecciones mixtas de *Plasmodium malariae* con otras especies de *Plasmodium*, excepto *Plasmodium falciparum* y *Plasmodium vivax*

Excluye: cuando son mixtas con *Plasmodium*:

- *falciparum* (B50.-)
- *vivax* (B51.-)

B52.0 Paludismo debido a *Plasmodium malariae* con nefropatía

B52.8 Paludismo debido a *Plasmodium malariae* con otras complicaciones

B52.9 Paludismo debido a *Plasmodium malariae*, sin complicaciones

Malaria debida a *Plasmodium malariae* SAI

B53 Otro paludismo [malaria] confirmado parasitológicamente

B53.0 Paludismo debido a *Plasmodium ovale*

Excluye: cuando es mixto con *Plasmodium*:

- *falciparum* (B50.-)
- *malariae* (B52.-)
- *vivax* (B51.-)

B53.1 Paludismo debido a plasmodios de los simios

Excluye: cuando es mixto con *Plasmodium*:

- *falciparum* (B50.-)
- *malariae* (B52.-)
- *ovale* (B53.0)
- *vivax* (B51.-)

B53.8 Otro paludismo confirmado parasitológicamente, no clasificado en otra parte

Paludismo confirmado parasitológicamente SAI

B54 Paludismo [malaria] no especificado

Paludismo diagnosticado clínicamente sin confirmación parasitológica

Malaria SAI

B55 Leishmaniasis

B55.0 Leishmaniasis visceral

Kala-azar

Leishmaniasis dérmica post-kala-azar

B55.1 Leishmaniasis cutánea

B55.2 Leishmaniasis mucocutánea

B55.9 Leishmaniasis, no especificada

B56 Tripanosomiasis africana

B56.0 Tripanosomiasis gambiense

Enfermedad del sueño de Africa occidental

Infección debida a *Trypanosoma brucei gambiense*

B56.1 Tripanosomiasis rhodesiense

Enfermedad del sueño de Africa oriental

Infección debida a *Trypanosoma brucei rhodesiense*

B56.9 Tripanosomiasis africana, sin otra especificación

Enfermedad del sueño SAI

Tripanosomiasis SAI, en lugares donde la tripanosomiasis africana es prevalente

B57 Enfermedad de Chagas

Incluye: infección debida a *Trypanosoma cruzi*
tripanosomiasis americana

- B57.0† Enfermedad de Chagas aguda que afecta al corazón (I41.2*, I98.1*)**
 Enfermedad de Chagas aguda con:
- afección cardiovascular NCOP (I98.1*)
 - miocarditis (I41.2*)
- B57.1 Enfermedad de Chagas aguda que no afecta al corazón**
 Enfermedad de Chagas aguda, SAI
- B57.2 Enfermedad de Chagas (crónica) que afecta al corazón**
 Enfermedad de Chagas (crónica) (con):
- SAI
 - compromiso cardiovascular NCOP† (I98.1*)
 - miocarditis† (I41.2*)
- Tripanosomiasis americana SAI
 Tripanosomiasis SAI en lugares donde la enfermedad de Chagas es prevalente
- B57.3 Enfermedad de Chagas (crónica) que afecta al sistema digestivo**
- B57.4 Enfermedad de Chagas (crónica) que afecta al sistema nervioso**
- B57.5 Enfermedad de Chagas (crónica) que afecta otros órganos**

B58 Toxoplasmosis

Incluye: infección debida a *Toxoplasma gondii*

Excluye: toxoplasmosis congénita (P37.1)

- B58.0† Oculopatía debida a toxoplasma**
 Coriorretinitis debida a toxoplasma (H32.0*)
- B58.1† Hepatitis debida a toxoplasma (K77.0*)**
- B58.2† Meningoencefalitis debida a toxoplasma (G05.2*)**
- B58.3† Toxoplasmosis pulmonar (J17.3*)**
- B58.8 Toxoplasmosis con otro órgano afectado**
- Miocarditis† (I41.2*)
 - Miositis† (M63.1*)
- } debida a toxoplasma
- B58.9 Toxoplasmosis, no especificada**

B59† Neumocistosis (J17.3*)

Neumonía debida a:

- *Pneumocystis carinii*
- *Pneumocystis jirovecii*

B60 **Otras enfermedades debidas a protozoarios, no clasificadas en otra parte**

Excluye: criptosporidiosis (A07.2)
isosporiasis (A07.3)
microsporidiosis intestinal (A07.8)

B60.0 **Babesiosis**
Piroplasmosis

B60.1 **Acantamebiasis**
Conjuntivitis debida a *Acanthamoeba*† (H13.1*)
Queratoconjuntivitis debida a *Acanthamoeba*† (H19.2*)

B60.2 **Naegleriasis**
Meningoencefalitis amebiana primaria† (G05.2*)

B60.8 **Otras enfermedades especificadas debidas a protozarios**
Microsporidiosis

B64 **Enfermedad debida a protozoarios, no especificada**

Helmintiasis
(B65–B83)

B65 **Esquistosomiasis [bilharziasis]**

Incluye: fiebre debida al caracol

B65.0 **Esquistosomiasis debida a *Schistosoma haematobium***
[esquistosomiasis urinaria]

B65.1 **Esquistosomiasis debida a *Schistosoma mansoni***
[esquistosomiasis intestinal]

B65.2 **Esquistosomiasis debida a *Schistosoma japonicum***
Esquistosomiasis asiática

B65.3 **Dermatitis por cercarias**
Prurito del nadador

B65.8 **Otras esquistosomiasis**
Infección debida a *Schistosoma*:
• *intercalatum*
• *matthei*
• *mekongi*

B65.9 **Esquistosomiasis, no especificada**

B66 **Otras infecciones debidas a trematodos**

B66.0 **Opistorquiasis**

Infección debida a:

- *Opisthorchis (felineus) (viverrini)*
- trematodo del hígado de gato

B66.1 **Clonorquiasis**

Enfermedad del hígado por trematodos, oriental

Enfermedad del hígado por trematodos, de la China

Infección debida a *Clonorchis sinensis*

B66.2 **Dicrocoeliasis**

Infección debida a *Dicrocoelium dendriticum*

Infección debida a trematodos de Lancet

B66.3 **Fascioliasis**

Enfermedad del hígado por trematodos de oveja

Infección debida a *Fasciola*:

- *gigantica*
- *hepatica*
- *indica*

B66.4 **Paragonimiasis**

Distomiasis pulmonar

Enfermedad pulmonar por trematodos

Infección debida a especies de *Paragonimus*

B66.5 **Fasciolopsiasis**

Distomiasis intestinal

Infección debida a *Fasciolopsis buski*

B66.8 **Otras infecciones especificadas debidas a trematodos**

Equinostomiasis

Heterofiasis

Metagonimiasis

Nanofietiasis

Watsoniasis

B66.9 **Infección debida a trematodos, no especificada**

B67 **Equinococosis**

Incluye: hidatidosis

B67.0 **Infección del hígado debida a *Echinococcus granulosus***

B67.1 **Infección del pulmón debida a *Echinococcus granulosus***

B67.2 **Infección de hueso debida a *Echinococcus granulosus***

B67.3 **Infección de otro órgano y de sitios múltiples debida a *Echinococcus granulosus***

- B67.4** Infección debida a *Echinococcus granulosus*, sin otra especificación
- B67.5** Infección del hígado debida a *Echinococcus multilocularis*
- B67.6** Infección de otro órgano y de sitios múltiples debida a *Echinococcus multilocularis*
- B67.7** Infección debida a *Echinococcus multilocularis*, sin otra especificación
- B67.8** Equinococosis del hígado, no especificada
- B67.9** Equinococosis, otra y la no especificada
Equinococosis SAI

B68 Teniasis

Excluye: cisticercosis (B69.–)

- B68.0** Teniasis debida a *Taenia solium*
Infección debida a tenia del cerdo
- B68.1** Infección debida a *Taenia saginata*
Infección debida a tenia de la carne
Infección debida a *Taenia saginata* adulta
- B68.9** Teniasis, no especificada

B69 Cisticercosis

Incluye: Infección por cisticercosis debida a la forma larvaria de *Taenia solium*

- B69.0** Cisticercosis del sistema nervioso central
- B69.1** Cisticercosis del ojo
- B69.8** Cisticercosis de otros sitios
- B69.9** Cisticercosis, no especificada

B70 Difilobotriasis y esparganosis

- B70.0** Difilobotriasis intestinal
Infección debida a *Diphyllobothrium* (adulto) (*latum*) (*pacificum*)
Infección debida a la solitaria del pescado
Excluye: difilobotriasis larval (B70.1)
- B70.1** Esparganosis
Difilobotriasis larval
Espirometrosis
Infección debida a:
- larvas de *Spirometra*
 - *Sparganum (mansoni) (proliferum)*

B71 Otras infecciones debidas a cestodos

- B71.0 Himenolepiasis**
 Infección debida a *Himenolepis diminuta*
 Infección debida a tenia de la rata
- B71.1 Dipilidiasis**
 Infección debida a tenia del perro
- B71.8 Otras infecciones debidas a cestodos especificadas**
 Coenurosis
- B71.9 Infección debida a cestodos, no especificada**
 Infección debida a tenia SAI

B72 Dracontiasis

- Infección debida a *Dracunculus medinensis*
 Infección debida a gusano de Guinea

B73 Oncocercosis

- Ceguera de los ríos
 Infección debida a *Onchocerca volvulus*
 Oncocerciasis

B74 Filariasis

Excluye: eosinofilia tropical (pulmonar) SAI (J82)
 oncocercosis (B73)

- B74.0 Filariasis debida a *Wuchereria bancrofti***
 Elefantiasis } debida a *Wuchereria bancrofti*
 Filariasis }
- B74.1 Filariasis debida a *Brugia malayi***
- B74.2 Filariasis debida a *Brugia timori***
- B74.3 Loaiasis**
 Filaria ocular de África
 Hinchazón de Calabar
 Infección por *Loa loa*
- B74.4 Mansoneliasis**
 Infección debida a *Mansonella*:
 • *ozzardi*
 • *perstans*
 • *streptocerca*
- B74.8 Otras filariasis**
 Dirofilariasis
- B74.9 Filariasis, no especificada**

B75 Triquinosis

Infección debida a especies de *Trichinella*
Triquinelosis

B76 Anquilostomiasis y necatoriasis

Incluye: uncinariasis

B76.0 Anquilostomiasis

Infección por especies de *Ancylostoma*

B76.1 Necatoriasis

Infección debida a *Necator americanus*

B76.8 Otras enfermedades debidas a anquilostomas

B76.9 Enfermedad debida a anquilostomas, no especificada

Larva migrante cutánea SAI

B77 Ascariasis

Incluye: ascaridiasis
infección debida a nematodos

B77.0 Ascariasis con complicaciones intestinales

B77.8 Ascariasis con otras complicaciones

B77.9 Ascariasis, no especificada

B78 Estrongiloidiasis

Excluye: tricostrongiliasis (B81.2)

B78.0 Estrongiloidiasis intestinal

B78.1 Estrongiloidiasis cutánea

B78.7 Estrongiloidiasis diseminada

B78.9 Estrongiloidiasis, no especificada

B79 Tricuriasis

(Enfermedad) (infección) debida a tricocéfalo
Tricocefaliasis

B80 Enterobiasis

Infección debida a *Enterobius vermicularis*
Oxiuriasis

B81 Otras helmintiasis intestinales, no clasificadas en otra parte

Excluye: angiostrongiliasis debida a
Angiostrongylus cantonensis (B83.2)

B81.0 Anisaquiiasis

Infección debida a larva de *Anisakis*

B81.1 Capilariasis intestinal

Capilariasis SAI

Infección debida a *Capillaria philippinensis*

Excluye: capilariasis hepática (B83.8)

B81.2 Tricostrongiliasis

B81.3 Angiostrongiliasis intestinal

Angiostrongiliasis debida a *Angiostrongylus costaricensis*

B81.4 Helmintiasis intestinal mixta

Helmintiasis mixta SAI

Infección debida a helmintos intestinales clasificables en más de una de las categorías B65.0–B81.3 y B81.8

B81.8 Otras helmintiasis intestinales especificadas

Infección debida a:

- especies de *Oesophagostomum* [esofagostomiasis]
- *Ternidens diminutus* [ternidensiasis]

B82 Parasitosis intestinales, sin otra especificación

B82.0 Helmintiasis intestinal, sin otra especificación

B82.9 Parasitosis intestinal, sin otra especificación

B83 Otras helmintiasis

Excluye: capilariasis:

- SAI (B81.1)
- intestinal (B81.1)

B83.0 Larva migrans visceral

Toxocariasis

B83.1 Gnatostomiasis

Hinchazón errante

B83.2 Angiostrongiliasis debida a *Parastrongylus cantonensis*

Angiostrongiliasis debida a *Angiostrongylus cantonensis*

Meningoencefalitis eosinofílica† (G05.2*)

Excluye: angiostrongiliasis intestinal (B81.3)

- B83.3 Singamiasis**
Singamosis
- B83.4 Hirudiniasis interna**
Excluye: hirudiniasis externa (B88.3)
- B83.8 Otras helmintiasis especificadas**
Acantocefaliasis
Capilariasis hepática
Gongilonemiasis
Metastrongiliasis
Telaziasis
- B83.9 Helmintiasis, no especificada**
Gusanos, SAI
Excluye: helmintiasis intestinal SAI (B82.0)

Pediculosis, acariasis y otras infestaciones (B85–B89)

B85 Pediculosis y phthiriasis

- B85.0 Pediculosis debida a *Pediculus humanus capitis***
Infestación de la cabeza debida a piojos
- B85.1 Pediculosis debida a *Pediculus humanus corporis***
Infestación del cuerpo debida a piojos
- B85.2 Pediculosis, sin otra especificación**
- B85.3 Phthiriasis**
Infestación debida a:
• ladilla
• *Phthirus pubis*
Pitiriasis
- B85.4 Pediculosis y phthiriasis mixtas**
Infestación clasificable en más de una categoría de B85.0–B85.3

B86 Escabiosis

Prurito por sarna

B87 Miasis

Incluye: infestación debida a larvas de mosca

- B87.0 Miasis cutánea**
Miasis progresiva

- B87.1 Miasis en heridas**
Miasis traumática
- B87.2 Miasis ocular**
- B87.3 Miasis nasofaríngea**
Miasis laríngea
- B87.4 Miasis aural**
- B87.8 Miasis de otros sitios**
Miasis genitourinaria
Miasis intestinal
- B87.9 Miasis, no especificada**

B88 Otras infestaciones

- B88.0 Otras acariasis**
Dermatitis acarínica
Dermatitis debida a:
• *Dermanyssus gallinae*
• especies de *Demodex*
• *Liponyssoides sanguineus*
Trombiculosis
Excluye: escabiosis (B86)
- B88.1 Tungiasis [infección debida a pulga de arena]**
- B88.2 Otras infestaciones debidas a artrópodos**
Escarabiasis
- B88.3 Hirudiniasis externa**
Infestación debida a sanguijuelas SAI
Excluye: hirudiniasis interna (B83.4)
- B88.8 Otras infestaciones especificadas**
Ictioparasitismo debido a *Vandellia cirrhosa*
Linguatulosis
Porocefaliasis
- B88.9 Infestación, no especificada**
Infestación (de piel) SAI
Infestación por arácnidos SAI
Parásitos de la piel SAI

B89 Enfermedad parasitaria, no especificada

Secuelas de enfermedades infecciosas y parasitarias (B90–B94)

Nota: Estas categorías se usan para indicar afecciones en las categorías A00–B89 como causas de secuela, las cuales en sí mismas fueron clasificadas en otra parte. Las “secuelas” incluyen afecciones especificadas como tales; también incluyen efectos tardíos de las enfermedades clasificables en las categorías anteriores si hay evidencia que la enfermedad en sí misma ya no se encuentra presente. Para uso de estas categorías se deberá hacer referencia a las reglas de codificación de morbilidad y de mortalidad en el Volumen 2.

B90 Secuelas de tuberculosis

- B90.0** Secuelas de tuberculosis del sistema nervioso central
- B90.1** Secuelas de tuberculosis genitourinaria
- B90.2** Secuelas de tuberculosis de huesos y articulaciones
- B90.8** Secuelas de tuberculosis de otros órganos especificados
- B90.9** Secuelas de tuberculosis respiratoria y de tuberculosis no especificada
Secuelas de tuberculosis SAI

B91 Secuelas de poliomiелitis

B92 Secuelas de lepra

B94 Secuelas de otras enfermedades infecciosas y parasitarias y de las no especificadas

- B94.0** Secuelas de tracoma
- B94.1** Secuelas de encefalitis viral
- B94.2** Secuelas de hepatitis viral
- B94.8** Secuelas de otras enfermedades infecciosas y parasitarias especificadas
- B94.9** Secuelas de enfermedades infecciosas y parasitarias no especificadas

Bacterias, virus y otros agentes infecciosos (B95–B97)

Nota: Estas categorías nunca deberán ser usadas como códigos primarios. Son provistas para usarse solamente como códigos suplementarios o adicionales cuando se desea identificar el (los) organismo(s) infeccioso(s) en enfermedades clasificadas en otros capítulos.

B95 Estreptococos y estafilococos como causa de enfermedades clasificadas en otros capítulos

- B95.0 Estreptococo, grupo A, como causa de enfermedades clasificadas en otros capítulos
- B95.1 Estreptococo, grupo B, como causa de enfermedades clasificadas en otros capítulos
- B95.2 Estreptococo, grupo D, como causa de enfermedades clasificadas en otros capítulos
- B95.3 *Streptococcus pneumoniae* como causa de enfermedades clasificadas en otros capítulos
- B95.4 Otros estreptococos como causa de enfermedades clasificadas en otros capítulos
- B95.5 Estreptococo no especificado como causa de enfermedades clasificadas en otros capítulos
- B95.6 *Staphylococcus aureus* como causa de enfermedades clasificadas en otros capítulos
- B95.7 Otros estafilococos como causa de enfermedades clasificadas en otros capítulos
- B95.8 Estafilococo no especificado, como causa de enfermedades clasificadas en otros capítulos

B96 Otros agentes bacterianos como causa de enfermedades clasificadas en otros capítulos

- B96.0 *Mycoplasma pneumoniae* [*M. pneumoniae*] como causa de enfermedades clasificadas en otros capítulos
Neumonía por microorganismo semejante a pleuro-pneumonía [PPLO]
- B96.1 *Klebsiella pneumoniae* [*K. pneumoniae*] como causa de enfermedades clasificadas en otros capítulos

- B96.2 ***Escherichia coli* [*E. coli*] como causa de enfermedades clasificadas en otros capítulos**
- B96.3 ***Haemophilus influenzae* [*H. influenzae*] como causa de enfermedades clasificadas en otros capítulos**
- B96.4 ***Proteus (mirabilis) (morganii)* como causa de enfermedades clasificadas en otros capítulos**
- B96.5 ***Pseudomonas (aeruginosa) (mallei) (pseudomallei)* como causa de enfermedades clasificadas en otros capítulos**
- B96.6 ***Bacillus fragilis* [*B. fragilis*] como causa de enfermedades clasificadas en otros capítulos**
- B96.7 ***Clostridium perfringens* [*C. perfringens*] como causa de enfermedades clasificadas en otros capítulos**
- B96.8 **Otros agentes bacterianos especificados como causa de enfermedades clasificadas en otros capítulos**

B97 Agentes virales como causa de enfermedades clasificadas en otros capítulos

- B97.0 **Adenovirus como causa de enfermedades clasificadas en otros capítulos**
- B97.1 **Enterovirus como causa de enfermedades clasificadas en otros capítulos**
Virus Coxsackie
Virus ECHO
- B97.2 **Coronavirus como causa de enfermedades clasificadas en otros capítulos**
- B97.3 **Retrovirus como causa de enfermedades clasificadas en otros capítulos**
Lentivirus
Oncovirus
- B97.4 **Virus sincicial respiratorio como causa de enfermedades clasificadas en otros capítulos**
- B97.5 **Reovirus como causa de enfermedades clasificadas en otros capítulos**
- B97.6 **Parvovirus como causa de enfermedades clasificadas en otros capítulos**
- B97.7 **Papilomavirus como causa de enfermedades clasificadas en otros capítulos**
- B97.8 **Otros agentes virales como causa de enfermedades clasificadas en otros capítulos**

Otras enfermedades infecciosas
(B99)

B99 Otras enfermedades infecciosas y las no
especificadas

Tumores [neoplasias] (C00–D48)

Este capítulo contiene los siguientes grandes grupos de tumores:

- C00–C97 Tumores malignos
 - C00–C75 Tumores malignos, que se declaran o se presumen como primarios, de sitio anatómico especificado, excepto de los tejidos linfático, hematopoyético y similares
 - C00–C14 Labio, cavidad bucal y faringe
 - C15–C26 Órganos digestivos
 - C30–C39 Órganos respiratorios e intratorácicos
 - C40–C41 Huesos y cartílagos articulares
 - C43–C44 Piel
 - C45–C49 Tejidos mesoteliales y tejidos blandos
 - C50 Mama
 - C51–C58 Órganos genitales femeninos
 - C60–C63 Órganos genitales masculinos
 - C64–C68 Vías urinarias
 - C69–C72 Ojo, encéfalo y otras partes del sistema nervioso central
 - C73–C75 Glándula tiroides y otras glándulas endocrinas
 - C76–C80 Tumores malignos de sitios mal definidos, secundarios y de sitios no especificados
 - C81–C96 Tumores malignos (declarados o presuntos como primarios) del tejido linfático, de los órganos hematopoyéticos y de tejidos afines
 - C97 Tumores malignos (primarios) de sitios múltiples independientes
- D00–D09 Tumores in situ
- D10–D36 Tumores benignos
- D37–D48 Tumores de comportamiento incierto o desconocido [ver nota antes de D37]

Notas

1. Tumores malignos primarios, de sitios mal definidos, secundarios y de sitios no especificados

Las categorías C76–C80 incluyen los tumores malignos en los que no se indica claramente el sitio de origen o que se identifican como “diseminados”, “esparcidos” o “extendidos” sin mención del origen. En todos los casos, el sitio primario se considera desconocido.

2. Actividad funcional

En este capítulo se clasifican todos los tumores, estén o no activos funcionalmente. Se puede usar un código adicional del Capítulo IV para identificar la actividad funcional asociada a cualquier tumor. Por ejemplo, el feocromocitoma maligno de la glándula suprarrenal productor de catecolamina debe ser codificado en C74 con código adicional E27.5; el adenoma basófilo de la hipófisis con síndrome de Cushing debe ser codificado en D35.2 con código adicional E24.0.

3. Morfología

Se identifican grandes grupos morfológicos (histológicos) de tumores malignos: carcinomas, inclusive los de células escamosas y los adenocarcinomas; sarcomas; otros tumores de los tejidos blandos, inclusive mesoteliomas; linfomas (de Hodgkin y no Hodgkin); leucemia; otros tipos especificados y de sitio especificado, y cáncer sin otra especificación. Cáncer es un término genérico que puede ser usado para cualquiera de los grupos antes mencionados pero que raramente se aplica a tumores malignos de los tejidos linfático, hematopoyético y similares. Carcinoma es utilizado en algunas ocasiones incorrectamente como sinónimo de cáncer.

En el Capítulo II la agrupación de los tumores se efectúa predominantemente por la localización anatómica dentro de grandes grupos de comportamiento. En casos excepcionales, la morfología aparece en el título de las categorías y subcategorías.

Para aquellos que deseen identificar el tipo histológico del tumor, se presenta una codificación morfológica completa aparte. Ver la sección Morfología de los tumores [neoplasias] después del Capítulo XXII. Esos códigos morfológicos se derivan de la segunda edición de la Clasificación Internacional de Enfermedades para Oncología (CIE-O, 2.^a edición), la cual es una clasificación de doble entrada que provee sistemas de codificación independientes para la topografía y la morfología tumoral. Los códigos morfológicos tienen seis caracteres; los primeros cuatro caracteres identifican el tipo histológico; el quinto carácter es el código de comportamiento del tumor (maligno primario, maligno secundario [metastásico], in situ, benigno y de evolución incierta [sea maligno o benigno]), y el sexto carácter es un código de graduación (diferenciación) para los tumores sólidos y es usado, también, como un código especial para los linfomas y las leucemias.

4. Uso de las subcategorías en el Capítulo II

Debe prestarse atención respecto al uso especial de la subcategoría .8 en este capítulo [ver nota 5]. Donde ha sido necesario agregar una subcategoría para "otros", se le asignó generalmente la subcategoría .7.

5. Tumores malignos que sobrepasan sus límites y el uso de la subcategoría .8 (lesión de sitios contiguos)

Las categorías C00–C75 están destinadas a la clasificación de los tumores malignos primarios de acuerdo con su punto de origen. Muchas de las categorías de tres caracteres a su vez han sido divididas en subcategorías de acuerdo con al-

gunas partes del correspondiente órgano. Un tumor maligno que comprende dos o más sitios contiguos de la misma categoría de tres caracteres, cuyo punto de origen no puede ser determinado, se clasifica en la subcategoría .8 (“lesión de sitios contiguos”), a menos que la combinación aparezca clasificada de forma específica en otra parte. Por ejemplo, el carcinoma del esófago y del estómago aparece clasificado específicamente como C16.0 (cardias), mientras que el carcinoma de la punta y de la cara ventral de la lengua debe ser asignado a C02.8. Por otro lado, el carcinoma de la punta de la lengua extendido a la cara ventral debe ser codificado como C02.1, dado que el punto de origen, la punta, es conocido. “Contiguo” implica que los sitios involucrados son vecinos (uno cerca del otro). Las subcategorías numéricamente consecutivas son con frecuencia anatómicamente contiguas; sin embargo, esto no es invariable (por ejemplo, vejiga C67.–), y el codificador puede requerir consultar textos de anatomía para determinar las relaciones topográficas.

En algunas ocasiones los tumores sobrepasan los límites de las categorías de tres caracteres dentro de ciertos sistemas. Por ello se han creado las siguientes subcategorías:

- C02.8 Lesión de sitios contiguos de la lengua
- C08.8 Lesión de sitios contiguos de las glándulas salivales mayores
- C14.8 Lesión de sitios contiguos del labio, de la cavidad bucal y de la faringe
- C21.8 Lesión de sitios contiguos del ano, del conducto anal y del recto
- C24.8 Lesión de sitios contiguos de las vías biliares
- C26.8 Lesión de sitios contiguos de los órganos digestivos
- C39.8 Lesión de sitios contiguos de los órganos respiratorios e intratorácicos
- C41.8 Lesión de sitios contiguos del hueso y del cartílago articular
- C49.8 Lesión de sitios contiguos del tejido conjuntivo y del tejido blando
- C57.8 Lesión de sitios contiguos de los órganos genitales femeninos
- C63.8 Lesión de sitios contiguos de los órganos genitales masculinos
- C68.8 Lesión de sitios contiguos de los órganos urinarios
- C72.8 Lesión de sitios contiguos del encéfalo y otras partes del sistema nervioso central

Un ejemplo de esto es el carcinoma de estómago e intestino delgado, que debe ser codificado en C26.8 (Lesión de sitios contiguos de los órganos digestivos).

6. Tumores malignos de tejidos ectópicos

Los tumores malignos de tejidos ectópicos deben ser codificados según el sitio anatómico mencionado. Por ejemplo, el tumor maligno pancreático ectópico se codifica en Tumor maligno del páncreas, parte no especificada (C25.9).

7. Uso del Índice alfabético para codificar tumores

Cuando se codifican los tumores, deberá considerarse no sólo el sitio anatómico, sino también su morfología y comportamiento, y la referencia siempre deberá hacerse primero en la entrada del Índice alfabético por la descripción morfológica.

En las páginas introductorias del Volumen 3 se incluyen las instrucciones acerca del uso correcto del Índice alfabético. Las instrucciones específicas y los ejemplos referidos a tumores deben ser consultados para asegurar una correcta aplicación de las categorías y subcategorías en el Capítulo II.

8. Uso de la segunda edición de la Clasificación Internacional de Enfermedades para Oncología (CIE-O)

El Capítulo II brinda una clasificación topográfica bastante restringida para ciertos tipos morfológicos. Los códigos topográficos de la CIE-O utilizados para todos los tumores son esencialmente iguales a las categorías de 3 ó 4 caracteres de la Décima Revisión de la CIE para los tumores primarios malignos (C00–C77, C80), permitiendo así una mayor especificidad para la localización anatómica de otros tumores (secundario maligno [metastásico], benigno, in situ, y de evolución incierta o naturaleza no especificada).

Por consiguiente, se recomienda el uso de la CIE-O a aquellos interesados en identificar tanto el sitio anatómico como la morfología de los tumores; por ejemplo, en los registros de cáncer, hospitales oncológicos, departamentos de patología y otras instituciones especializadas en cáncer.

Tumores [neoplasias] malignos (C00–C97)

Tumores malignos, que se declaran o se presumen como primarios, de sitio anatómico especificado, excepto de los tejidos linfático, hematopoyético y afines
(C00–C75)

Tumores malignos del labio, de la cavidad bucal y de la faringe
(C00–C14)

C00 Tumor maligno del labio

Excluye: piel del labio (C43.0, C44.0)

C00.0 Tumor maligno del labio superior, cara externa

Labio superior:

- SAI
- borde libre
- parte externa roja

- C00.1 Tumor maligno del labio inferior, cara externa**
Labio inferior:
- SAI
 - borde libre
 - parte externa roja
- C00.2 Tumor maligno del labio, cara externa, sin otra especificación**
Parte externa roja SAI
- C00.3 Tumor maligno del labio superior, cara interna**
Labio superior:
- frenillo
 - mucosa
 - parte bucal
 - parte oral
- C00.4 Tumor maligno del labio inferior, cara interna**
Labio inferior:
- frenillo
 - mucosa
 - parte bucal
 - parte oral
- C00.5 Tumor maligno del labio, cara interna, sin otra especificación**
Labio, sin especificación de superior o inferior:
- frenillo
 - mucosa
 - parte bucal
 - parte oral
- C00.6 Tumor maligno de la comisura labial**
- C00.8 Lesión de sitios contiguos del labio**
[Ver nota 5, al inicio de este capítulo]
- C00.9 Tumor maligno del labio, parte no especificada**

C01 Tumor maligno de la base de la lengua

Cara dorsal de la base de la lengua
Raíz de la lengua SAI
Tercio posterior de la lengua

C02 Tumor maligno de otras partes y de las no especificadas de la lengua

- C02.0 Tumor maligno de la cara dorsal de la lengua**
Dos tercios anteriores de la lengua, cara dorsal
Excluye: cara dorsal de la base de la lengua (C01)

- C02.1 Tumor maligno del borde de la lengua**
Punta de la lengua
- C02.2 Tumor maligno de la cara ventral de la lengua**
Dos tercios anteriores de la lengua, cara ventral
Frenillo de la lengua
- C02.3 Tumor maligno de los dos tercios anteriores de la lengua, parte no especificada**
Parte móvil de la lengua SAI
Tercio medio de la lengua SAI
- C02.4 Tumor maligno de la amígdala lingual**
Excluye: amígdala SAI (C09.9)
- C02.8 Lesión de sitios contiguos de la lengua**
[Ver nota 5, al inicio de este capítulo]
Tumores malignos de la lengua, cuyos puntos de origen no pueden ser clasificados en ninguna de las categorías C01–C02.4
- C02.9 Tumor maligno de la lengua, parte no especificada**

C03 Tumor maligno de la encía

- Incluye:* mucosa del reborde alveolar
gingiva
- Excluye:* tumores malignos odontogénicos (C41.0–C41.1)

- C03.0 Tumor maligno de la encía superior**
- C03.1 Tumor maligno de la encía inferior**
- C03.9 Tumor maligno de la encía, parte no especificada**

C04 Tumor maligno del piso de la boca

- C04.0 Tumor maligno de la parte anterior del piso de la boca**
Anterior a la unión canino-premolar
- C04.1 Tumor maligno de la parte lateral del piso de la boca**
- C04.8 Lesión de sitios contiguos del piso de la boca**
[Ver nota 5, al inicio de este capítulo]
- C04.9 Tumor maligno del piso de la boca, parte no especificada**

C05 Tumor maligno del paladar

- C05.0 Tumor maligno del paladar duro**
- C05.1 Tumor maligno del paladar blando**
Excluye: cara nasofaríngea del paladar blando (C11.3)
- C05.2 Tumor maligno de la úvula**

C05.8 Lesión de sitios contiguos del paladar
[Ver nota 5, al inicio de este capítulo]

C05.9 Tumor maligno del paladar, parte no especificada
Techo de la boca

C06 Tumor maligno de otras partes y de las no especificadas de la boca

C06.0 Tumor maligno de la mucosa de la mejilla
Cara interna de la mejilla
Mucosa bucal SAI

C06.1 Tumor maligno del vestíbulo de la boca
Surco bucal (superior) (inferior)
Surco labial (superior) (inferior)

C06.2 Tumor maligno del área retromolar

C06.8 Lesión de sitios contiguos de otras partes y de las no especificadas de la boca
[Ver nota 5, al inicio de este capítulo]

C06.9 Tumor maligno de la boca, parte no especificada
Cavidad bucal SAI
Glándula salival menor, sitio no especificado

C07 Tumor maligno de la glándula parótida

C08 Tumor maligno de otras glándulas salivales mayores y de las no especificadas

Excluye: glándula parótida (C07)
tumores malignos especificados de las glándulas salivales menores que deben clasificarse de acuerdo con su localización anatómica
tumores malignos de las glándulas salivales menores SAI (C06.9)

C08.0 Tumor maligno de la glándula submaxilar
Glándula submandibular

C08.1 Tumor maligno de la glándula sublingual

C08.8 Lesión de sitios contiguos de las glándulas salivales mayores

[Ver nota 5, al inicio de este capítulo]
Tumores malignos de las glándulas salivales mayores cuyos puntos de origen no pueden ser clasificados en ninguna de las categorías C07–C08.1

C08.9 Tumor maligno de glándula salival mayor, no especificada
Glándula salival (mayor) SAI

C09 Tumor maligno de la amígdala

Excluye: amígdala faríngea (C11.1)
amígdala lingual (C02.4)

C09.0 Tumor maligno de la fosa amigdalina

C09.1 Tumor maligno del pilar amigdalino (anterior) (posterior)

C09.8 Lesión de sitios contiguos de la amígdala

[Ver nota 5, al inicio de este capítulo]

C09.9 Tumor maligno de la amígdala, parte no especificada

Amígdala:

- SAI
- Fauca
- Palatina

C10 Tumor maligno de la orofaringe

Excluye: amígdala (C09.–)

C10.0 Tumor maligno de la valécula

C10.1 Tumor maligno de la cara anterior de la epiglotis

Epiglotis, borde libre [margen]

Pliegue(s) glosopiglótico(s)

Excluye: epiglotis (porción suprahioidea) SAI (C32.1)

C10.2 Tumor maligno de la pared lateral de la orofaringe

C10.3 Tumor maligno de la pared posterior de la orofaringe

C10.4 Tumor maligno de la hendidura branquial

Quiste branquial [sitio del tumor]

C10.8 Lesión de sitios contiguos de la orofaringe

[Ver nota 5, al inicio de este capítulo]

Istmo de las fauces

C10.9 Tumor maligno de la orofaringe, parte no especificada

C11 Tumor maligno de la nasofaringe

C11.0 Tumor maligno de la pared superior de la nasofaringe

Techo de la nasofaringe

C11.1 Tumor maligno de la pared posterior de la nasofaringe

Adenoide

Amígdala faríngea

- C11.2 Tumor maligno de la pared lateral de la nasofaringe**
Fosa de Rosenmüller
Orificio faríngeo de la trompa de Eustaquio
Receso faríngeo
- C11.3 Tumor maligno de la pared anterior de la nasofaringe**
Borde posterior del tabique nasal:
• coana
• septum
Cara nasofaríngea del paladar blando (anterior) (posterior)
Piso de la nasofaringe
- C11.8 Lesión de sitios contiguos de la nasofaringe**
[Ver nota 5, al inicio de este capítulo]
- C11.9 Tumor maligno de la nasofaringe, parte no especificada**
Pared nasofaríngea, SAI

C12 Tumor maligno del seno piriforme

Fosa piriforme

C13 Tumor maligno de la hipofaringe*Excluye:* seno piriforme (C12)

- C13.0 Tumor maligno de la región postcricoidea**
- C13.1 Tumor maligno del pliegue aritenoepiglótico, cara hipofaríngea**
Pliegue aritenoepiglótico:
• SAI
• zona marginal
Excluye: pliegue aritenoepiglótico, cara laríngea (C32.1)
- C13.2 Tumor maligno de la pared posterior de la hipofaringe**
- C13.8 Lesión de sitios contiguos de la hipofaringe**
[Ver nota 5, al inicio de este capítulo]
- C13.9 Tumor maligno de la hipofaringe, parte no especificada**
Pared hipofaríngea SAI

C14 Tumor maligno de otros sitios y de los mal definidos del labio, de la cavidad bucal y de la faringe*Excluye:* cavidad bucal SAI (C06.9)

- C14.0 Tumor maligno de la faringe, parte no especificada**
- C14.2 Tumor maligno del anillo de Waldeyer**

C14.8 Lesión de sitios contiguos del labio, de la cavidad bucal y de la faringe

[Ver nota 5, al inicio de este capítulo]

Tumor maligno del labio, de la cavidad bucal y de la faringe cuyo punto de origen no puede ser clasificado en ninguna de las categorías C00–C14.2

Tumores malignos de los órganos digestivos (C15–C26)

C15 Tumor maligno del esófago

Nota: Se dan dos alternativas de subclasificación:

.0 –.2 por descripción anatómica

.3 –.5 por tercios

Esta separación parte del principio de que las categorías deben ser mutuamente excluyentes, pues ambas terminologías están en uso, pero la división anatómica resultante no es análoga.

- C15.0 Tumor maligno del esófago, porción cervical**
- C15.1 Tumor maligno del esófago, porción torácica**
- C15.2 Tumor maligno del esófago, porción abdominal**
- C15.3 Tumor maligno del tercio superior del esófago**
- C15.4 Tumor maligno del tercio medio del esófago**
- C15.5 Tumor maligno del tercio inferior del esófago**
- C15.8 Lesión de sitios contiguos del esófago**
[Ver nota 5, al inicio de este capítulo]
- C15.9 Tumor maligno del esófago, parte no especificada**

C16 Tumor maligno del estómago

C16.0 Tumor maligno del cardias

Esófago y estómago

Orificio del cardias

Unión cardioesofágica

Unión gastroesofágica

C16.1 Tumor maligno del fundus gástrico

C16.2 Tumor maligno del cuerpo del estómago

C16.3 Tumor maligno del antro pilórico

Antro gástrico

- C16.4 Tumor maligno del píloro**
Conducto pilórico
Prepíloro
- C16.5 Tumor maligno de la curvatura menor del estómago, sin otra especificación**
Curvatura menor del estómago, no clasificable en C16.1–C16.4
- C16.6 Tumor maligno de la curvatura mayor del estómago, sin otra especificación**
Curvatura mayor del estómago, no clasificable en C16.0–C16.4
- C16.8 Lesión de sitios contiguos del estómago**
[Ver nota 5, al inicio de este capítulo]
- C16.9 Tumor maligno del estómago, parte no especificada**
Cáncer gástrico SAI

C17 Tumor maligno del intestino delgado

- C17.0 Tumor maligno del duodeno**
- C17.1 Tumor maligno del yeyuno**
- C17.2 Tumor maligno del íleon**
Excluye: válvula ileocecal (C18.0)
- C17.3 Tumor maligno del divertículo de Meckel**
- C17.8 Lesión de sitios contiguos del intestino delgado**
[Ver nota 5, al inicio de este capítulo]
- C17.9 Tumor maligno del intestino delgado, parte no especificada**

C18 Tumor maligno del colon

- C18.0 Tumor maligno del ciego**
Válvula ileocecal
- C18.1 Tumor maligno del apéndice**
- C18.2 Tumor maligno del colon ascendente**
- C18.3 Tumor maligno del ángulo hepático**
- C18.4 Tumor maligno del colon transverso**
- C18.5 Tumor maligno del ángulo esplénico**
- C18.6 Tumor maligno del colon descendente**
- C18.7 Tumor maligno del colon sigmoide**
Asa sigmoidea
Excluye: unión rectosigmoidea (C19)
- C18.8 Lesión de sitios contiguos del colon**
[Ver nota 5, al inicio de este capítulo]

C18.9 Tumor maligno del colon, parte no especificada
Intestino grueso SAI

C19 Tumor maligno de la unión rectosigmoidea
Colon y recto
Colon rectosigmoideo

C20 Tumor maligno del recto
Ampolla rectal

C21 Tumor maligno del ano y del conducto anal

C21.0 Tumor maligno del ano, parte no especificada

Excluye: margen } del ano (C43.5, C44.5)
piel }
piel perianal (C43.5, C44.5)

C21.1 Tumor maligno del conducto anal
Esfínter anal

C21.2 Tumor maligno de la zona cloacogénica

C21.8 Lesión de sitios contiguos del ano, del conducto anal y del recto

[Ver nota 5, al inicio de este capítulo]

Anorrecto

Tumor maligno del ano, del conducto anal y del recto cuyo punto de origen no puede ser clasificado en ninguna de las categorías C20–C21.2

Unión anorrectal

C22 Tumor maligno del hígado y de las vías biliares intrahepáticas

Excluye: tumor maligno secundario del hígado (C78.7)
vías biliares SAI (C24.9)

C22.0 Carcinoma de células hepáticas
Carcinoma hepatocelular
Hepatoma

C22.1 Carcinoma de vías biliares intrahepáticas
Colangiocarcinoma

C22.2 Hepatoblastoma

C22.3 Angiosarcoma del hígado
Sarcoma de células de Kupffer

C22.4 Otros sarcomas del hígado

- C22.7 Otros carcinomas especificados del hígado
 C22.9 Tumor maligno del hígado, no especificado

C23 Tumor maligno de la vesícula biliar

C24 Tumor maligno de otras partes y de las no especificadas de las vías biliares

Excluye: conducto biliar intrahepático (C22.1)

- C24.0 Tumor maligno de las vías biliares extrahepáticas
 Conducto cístico
 Conducto hepático
 Vía biliar común
 Vía biliar o conducto biliar SAI
- C24.1 Tumor maligno de la ampolla de Vater
- C24.8 Lesión de sitios contiguos de las vías biliares
 [Ver nota 5, al inicio de este capítulo]
 Tumor maligno de los conductos biliares intra y extrahepáticos
 Tumor maligno de las vías biliares cuyo punto de origen no puede ser clasificado en ninguna de las categorías C22.0–C24.1
- C24.9 Tumor maligno de las vías biliares, parte no especificada

C25 Tumor maligno del páncreas

- C25.0 Tumor maligno de la cabeza del páncreas
- C25.1 Tumor maligno del cuerpo del páncreas
- C25.2 Tumor maligno de la cola del páncreas
- C25.3 Tumor maligno del conducto pancreático
- C25.4 Tumor maligno del páncreas endocrino
 Islotes de Langerhans
- C25.7 Tumor maligno de otras partes especificadas del páncreas
 Cuello del páncreas
- C25.8 Lesión de sitios contiguos del páncreas
 [Ver nota 5, al inicio de este capítulo]
- C25.9 Tumor maligno del páncreas, parte no especificada

C26 Tumor maligno de otros sitios y de los mal definidos de los órganos digestivos

Excluye: peritoneo y retroperitoneo (C48.–)

- C26.0 Tumor maligno del intestino, parte no especificada
 Intestino SAI

C26.1 Tumor maligno del bazo

Excluye: enfermedad de Hodgkin (C81.–)
linfoma no Hodgkin (C82–C85)

C26.8 Lesión de sitios contiguos de los órganos digestivos

[Ver nota 5, al inicio de este capítulo]

Tumores malignos de los órganos digestivos cuyo punto de origen no puede ser clasificado en ninguna de las categorías C15–C26.1

Excluye: unión cardiesofágica (C16.0)

C26.9 Tumor maligno de sitios mal definidos de los órganos digestivos

Tracto:

- alimentario SAI
- gastrointestinal SAI

Tumores malignos de los órganos respiratorios e intratorácicos (C30–C39)

Incluye: oído medio

Excluye: mesotelioma (C45.–)

C30 Tumor maligno de las fosas nasales y del oído medio

C30.0 Tumor maligno de la fosa nasal

Cartílago nasal

Cornete nasal

Mucosa nasal [pituitaria]

Parte interna de la nariz

Tabique nasal

Vestíbulo de la nariz

Excluye: borde posterior del tabique nasal y coana (C11.3)

bulbo olfatorio (C72.2)

hueso de la nariz (C41.0)

nariz SAI (C76.0)

piel de la nariz (C43.3, C44.3)

C30.1 Tumor maligno del oído medio

Antro mastoideo

Oído interno

Trompa de Eustaquio

Excluye: cartílago de la oreja (C49.0)

conducto auditivo (externo) (C43.2, C44.2)

hueso del oído (meato) (C41.0)

piel del oído (externo) (C43.2, C44.2)

C31 Tumor maligno de los senos paranasales

- C31.0 Tumor maligno del seno maxilar**
Antro (maxilar) (antro de Highmore)
- C31.1 Tumor maligno del seno etmoidal**
- C31.2 Tumor maligno del seno frontal**
- C31.3 Tumor maligno del seno esfenoidal**
- C31.8 Lesión de sitios contiguos de los senos paranasales**
[Ver nota 5, al inicio de este capítulo]
- C31.9 Tumor maligno de seno paranasal no especificado**

C32 Tumor maligno de la laringe

- C32.0 Tumor maligno de la glotis**
Cuerda vocal (verdadera) SAI
Laringe intrínseca
- C32.1 Tumor maligno de la región supraglótica**
Bandas ventriculares
Cara posterior de la epiglotis (de la laringe)
Epiglotis (porción suprahioidea) SAI
Falsa cuerda vocal
Laringe extrínseca
Pliegue aritenoepiglótico, cara laríngea
Excluye: cara anterior de la epiglotis (C10.1)
pliegue aritenoepiglótico:
• SAI (C13.1)
• cara hipofaríngea (C13.1)
• zona marginal (C13.1)
- C32.2 Tumor maligno de la región subglótica**
- C32.3 Tumor maligno del cartílago laríngeo**
- C32.8 Lesión de sitios contiguos de la laringe**
[Ver nota 5, al inicio de este capítulo]
- C32.9 Tumor maligno de la laringe, parte no especificada**

C33 Tumor maligno de la tráquea**C34 Tumor maligno de los bronquios y del pulmón**

- C34.0 Tumor maligno del bronquio principal**
Carina
Hilio (pulmonar)

- C34.1** Tumor maligno del lóbulo superior, bronquio o pulmón
- C34.2** Tumor maligno del lóbulo medio, bronquio o pulmón
- C34.3** Tumor maligno del lóbulo inferior, bronquio o pulmón
- C34.8** Lesión de sitios contiguos de los bronquios y del pulmón
[Ver nota 5, al inicio de este capítulo]
- C34.9** Tumor maligno de los bronquios o del pulmón, parte no especificada

C37 Tumor maligno del timo

C38 Tumor maligno del corazón, del mediastino y de la pleura

Excluye: mesotelioma (C45.–)

- C38.0** Tumor maligno del corazón
Pericardio
Excluye: grandes vasos (C49.3)
- C38.1** Tumor maligno del mediastino anterior
- C38.2** Tumor maligno del mediastino posterior
- C38.3** Tumor maligno del mediastino, parte no especificada
- C38.4** Tumor maligno de la pleura
- C38.8** Lesión de sitios contiguos del corazón, del mediastino y de la pleura
[Ver nota 5, al inicio de este capítulo]

C39 Tumor maligno de otros sitios y de los mal definidos del sistema respiratorio y de los órganos intratorácicos

Excluye: intratorácico SAI (C76.1)
torácico SAI (C76.1)

- C39.0** Tumor maligno de las vías respiratorias superiores, parte no especificada
- C39.8** Lesión de sitios contiguos de los órganos respiratorios e intratorácicos
[Ver nota 5, al inicio de este capítulo]
Tumor maligno de los órganos respiratorios e intratorácicos, cuyo punto de origen no puede ser clasificado en ninguna de las categorías C30–C39.0
- C39.9** Tumor maligno de sitios mal definidos del sistema respiratorio
Vías respiratorias SAI

Tumores malignos de los huesos y de los cartílagos articulares (C40–C41)

Excluye: bolsa sinovial SAI (C49.–)
médula ósea SAI (C96.7)

C40 Tumor maligno de los huesos y de los cartílagos articulares de los miembros

- C40.0** Tumor maligno del omóplato y de los huesos largos del miembro superior
- C40.1** Tumor maligno de los huesos cortos del miembro superior
- C40.2** Tumor maligno de los huesos largos del miembro inferior
- C40.3** Tumor maligno de los huesos cortos del miembro inferior
- C40.8** Lesión de sitios contiguos de los huesos y de los cartílagos articulares de los miembros
[Ver nota 5, al inicio de este capítulo]
- C40.9** Tumor maligno de los huesos y de los cartílagos articulares de los miembros, sin otra especificación

C41 Tumor maligno de los huesos y de los cartílagos articulares, de otros sitios y de sitios no especificados

Excluye: cartílago (de los, de la)

- laríngeo (C32.3)
 - miembros (C40.–)
 - nariz (C30.0)
 - oreja (C49.0)
- huesos de los miembros (C40.–)

- C41.0** Tumor maligno de los huesos del cráneo y de la cara
Maxilar (superior)
Huesos de la órbita

Excluye: carcinoma de cualquier tipo, excepto el intraóseo u odontogénico del:

- maxilar superior (C03.0)
 - seno maxilar (C31.0)
- hueso de la mandíbula (inferior) (C41.1)

- C41.1 Tumor maligno del hueso del maxilar inferior**
Hueso de la mandíbula inferior
Excluye: carcinoma de cualquier tipo, excepto el intraóseo u odontogénico del:
 - maxilar SAI (C03.9)
 - maxilar inferior (C03.1)
hueso del maxilar superior (C41.0)
- C41.2 Tumor maligno de la columna vertebral**
Excluye: sacro y cóccix (C41.4)
- C41.3 Tumor maligno de la costilla, esternón y clavícula**
- C41.4 Tumor maligno de los huesos de la pelvis, sacro y cóccix**
- C41.8 Lesión de sitios contiguos del hueso y del cartílago articular**
[Ver nota 5, al inicio de este capítulo]
Tumor maligno del hueso y del cartílago articular cuyo punto de origen no puede ser clasificado en ninguna de las categorías C40–C41.4
- C41.9 Tumor maligno del hueso y del cartílago articular, no especificado**

Melanoma y otros tumores malignos de la piel (C43–C44)

- C43 Melanoma maligno de la piel**
Incluye: los tipos morfológicos clasificables en M872–M879 con código de comportamiento /3
Excluye: melanoma maligno de la piel de los órganos genitales (C51–C52, C60.–, C63.–)
- C43.0 Melanoma maligno del labio**
Excluye: borde libre (rojo) del labio (C00.0–C00.2)
- C43.1 Melanoma maligno del párpado, incluida la comisura palpebral**
- C43.2 Melanoma maligno de la oreja y del conducto auditivo externo**
- C43.3 Melanoma maligno de las otras partes y las no especificadas de la cara**
- C43.4 Melanoma maligno del cuero cabelludo y del cuello**

C43.5 Melanoma maligno del tronco*Incluye:*

Margen	}	del ano
Piel		

Piel de la mama
Piel perianal

Excluye: ano SAI (C21.0)**C43.6 Melanoma maligno del miembro superior, incluido el hombro****C43.7 Melanoma maligno del miembro inferior, incluida la cadera****C43.8 Melanoma maligno de sitios contiguos de la piel**
[Ver nota 5, al inicio de este capítulo]**C43.9 Melanoma maligno de piel, sitio no especificado**
Melanoma (maligno) SAI**C44 Otros tumores malignos de la piel***Incluye:* tumor maligno de:

- glándulas sebáceas
- glándulas sudoríparas

Excluye: melanoma maligno de la piel (C43.–)
piel de los órganos genitales (C51–C52, C60.–, C63.–)
sarcoma de Kaposi (C46.–)**C44.0 Tumor maligno de la piel del labio**

Carcinoma de células basales del labio

Excluye: tumor maligno del labio (C00.–)**C44.1 Tumor maligno de la piel del párpado, incluida la comisura palpebral***Excluye:* tejido conjuntivo del párpado (C49.0)**C44.2 Tumor maligno de la piel de la oreja y del conducto auditivo externo***Excluye:* tejido conjuntivo de la oreja (C49.0)**C44.3 Tumor maligno de la piel de otras partes y de las no especificadas de la cara****C44.4 Tumor maligno de la piel del cuero cabelludo y del cuello****C44.5 Tumor maligno de la piel del tronco***Incluye:*

Margen	}	del ano
Piel		

Piel de la mama
Piel perianal

Excluye: ano SAI (C21.0)
melanoma maligno del tronco (C43.5)

- C44.6 Tumor maligno de la piel del miembro superior, incluido el hombro**
- C44.7 Tumor maligno de la piel del miembro inferior, incluida la cadera**
- C44.8 Lesión de sitios contiguos de la piel**
[Ver nota 5, al inicio de este capítulo]
- C44.9 Tumor maligno de la piel, sitio no especificado**

Tumores malignos de los tejidos mesoteliales y de los tejidos blandos (C45–C49)

C45 Mesotelioma

Incluye: los tipos morfológicos clasificables en M905 con código de comportamiento /3

- C45.0 Mesotelioma de la pleura**
Excluye: otros tumores malignos de la pleura (C38.4)
- C45.1 Mesotelioma del peritoneo**
Epiplón
Mesenterio
Mesocolon
Peritoneo (parietal) (pélvico)
Excluye: otros tumores malignos del peritoneo (C48.–)
- C45.2 Mesotelioma del pericardio**
Excluye: otros tumores malignos del pericardio (C38.0)
- C45.7 Mesotelioma de otros sitios especificados**
- C45.9 Mesotelioma, de sitio no especificado**

C46 Sarcoma de Kaposi

Incluye: los tipos morfológicos clasificables en M9140 con código de comportamiento /3

- C46.0 Sarcoma de Kaposi de la piel**
- C46.1 Sarcoma de Kaposi del tejido blando**
- C46.2 Sarcoma de Kaposi del paladar**
- C46.3 Sarcoma de Kaposi de los ganglios linfáticos**
- C46.7 Sarcoma de Kaposi de otros sitios especificados**
- C46.8 Sarcoma de Kaposi de múltiples órganos**
- C46.9 Sarcoma de Kaposi, de sitio no especificado**

C47 Tumor maligno de los nervios periféricos y del sistema nervioso autónomo

Incluye: nervios y ganglios simpáticos y parasimpáticos

C47.0 Tumor maligno de los nervios periféricos de la cabeza, cara y cuello

Excluye: nervios periféricos de la órbita (C69.6)

C47.1 Tumor maligno de los nervios periféricos del miembro superior, incluido el hombro**C47.2 Tumor maligno de los nervios periféricos del miembro inferior, incluida la cadera****C47.3 Tumor maligno de los nervios periféricos del tórax****C47.4 Tumor maligno de los nervios periféricos del abdomen****C47.5 Tumor maligno de los nervios periféricos de la pelvis****C47.6 Tumor maligno de los nervios periféricos del tronco, sin otra especificación****C47.8 Lesión de sitios contiguos de los nervios periféricos y del sistema nervioso autónomo**

[Ver nota 5, al inicio de este capítulo]

C47.9 Tumor maligno de los nervios periféricos y del sistema nervioso autónomo, parte no especificada**C48 Tumor maligno del peritoneo y del retroperitoneo**

Excluye: mesotelioma (C45.–)
sarcoma de Kaposi (C46.1)

C48.0 Tumor maligno del retroperitoneo**C48.1 Tumor maligno de parte especificada del peritoneo**

Epiplón

Mesenterio

Mesocolon

Peritoneo:

• parietal

• pélvico

C48.2 Tumor maligno del peritoneo, sin otra especificación**C48.8 Lesión de sitios contiguos del peritoneo y del retroperitoneo**

[Ver nota 5, al inicio de este capítulo]

C49 Tumor maligno de otros tejidos conjuntivos y de tejidos blandos

Incluye: bolsa sinovial (bursa)
 cartílago
 fascia
 ligamento, excepto el uterino
 membrana sinovial
 músculo
 tejido graso
 tendón (aponeurosis)
 vaso linfático
 vaso sanguíneo

Excluye: cartílago:
 • articular (C40–C41)
 • laríngeo (C32.3)
 • nasal (C30.0)
 mesotelioma (C45.–)
 nervios periféricos y sistema nervioso autónomo (C47.–)
 peritoneo (C48.–)
 retroperitoneo (C48.0)
 sarcoma de Kaposi (C46.–)
 tejido conjuntivo de la mama (C50.–)

C49.0 Tumor maligno del tejido conjuntivo y tejido blando de la cabeza, cara y cuello

Tejido conjuntivo (de la, del):
 • oreja
 • párpado

Excluye: tejido conjuntivo de la órbita (C69.6)

C49.1 Tumor maligno del tejido conjuntivo y tejido blando del miembro superior, incluido el hombro

C49.2 Tumor maligno del tejido conjuntivo y tejido blando del miembro inferior, incluida la cadera

C49.3 Tumor maligno del tejido conjuntivo y tejido blando del tórax

Axila
 Diafragma
 Grandes vasos

Excluye: corazón (C38.0)
 mama (C50.–)
 mediastino (C38.1–C38.3)
 timo (C37)

- C49.4 Tumor maligno del tejido conjuntivo y tejido blando del abdomen**
 Hipocondrio
 Pared abdominal
- C49.5 Tumor maligno del tejido conjuntivo y tejido blando de la pelvis**
 Ingle
 Nalga
 Periné
- C49.6 Tumor maligno del tejido conjuntivo y tejido blando del tronco, sin otra especificación**
 Espalda SAI
- C49.8 Lesión de sitios contiguos del tejido conjuntivo y del tejido blando**
 [Ver nota 5, al inicio de este capítulo]
 Tumores malignos del tejido conjuntivo y tejido blando cuyos puntos de origen no pueden ser clasificados en ninguna de las categorías C47–C49.6
- C49.9 Tumor maligno del tejido conjuntivo y tejido blando, de sitio no especificado**

Tumor maligno de la mama (C50)

- C50 Tumor maligno de la mama**
Incluye: tejido conjuntivo de la mama
Excluye: piel de la mama (C43.5, C44.5)
- C50.0 Tumor maligno del pezón y aréola mamaria**
- C50.1 Tumor maligno de la porción central de la mama**
- C50.2 Tumor maligno del cuadrante superior interno de la mama**
- C50.3 Tumor maligno del cuadrante inferior interno de la mama**
- C50.4 Tumor maligno del cuadrante superior externo de la mama**
- C50.5 Tumor maligno del cuadrante inferior externo de la mama**
- C50.6 Tumor maligno de la prolongación axilar de la mama**
- C50.8 Lesión de sitios contiguos de la mama**
 [Ver nota 5, al inicio de este capítulo]
- C50.9 Tumor maligno de la mama, parte no especificada**

Tumores malignos de los órganos genitales femeninos (C51–C58)

Incluye: Piel de los órganos genitales femeninos

C51 Tumor maligno de la vulva

- C51.0** Tumor maligno del labio mayor
Glándula de Bartolin (vestibular mayor)
- C51.1** Tumor maligno del labio menor
- C51.2** Tumor maligno del clítoris
- C51.8** Lesión de sitios contiguos de la vulva
[Ver nota 5, al inicio de este capítulo]
- C51.9** Tumor maligno de la vulva, parte no especificada
Genitales externos femeninos SAI
Región pudenda

C52 Tumor maligno de la vagina

C53 Tumor maligno del cuello del útero

- C53.0** Tumor maligno del endocérvix
- C53.1** Tumor maligno del exocérvix
- C53.8** Lesión de sitios contiguos del cuello del útero
[Ver nota 5, al inicio de este capítulo]
- C53.9** Tumor maligno del cuello del útero, sin otra especificación

C54 Tumor maligno del cuerpo del útero

- C54.0** Tumor maligno del istmo uterino
Segmento inferior del útero
- C54.1** Tumor maligno del endometrio
- C54.2** Tumor maligno del miometrio
- C54.3** Tumor maligno del fondo del útero
- C54.8** Lesión de sitios contiguos del cuerpo del útero
[Ver nota 5, al inicio de este capítulo]
- C54.9** Tumor maligno del cuerpo del útero, parte no especificada

C55 Tumor maligno del útero, parte no especificada**C56 Tumor maligno del ovario****C57 Tumor maligno de otros órganos genitales femeninos y de los no especificados****C57.0 Tumor maligno de la trompa de Falopio**

Oviducto

Trompa uterina

C57.1 Tumor maligno del ligamento ancho**C57.2 Tumor maligno del ligamento redondo****C57.3 Tumor maligno del parametrio**

Ligamento uterino SAI

C57.4 Tumor maligno de los anexos uterinos, sin otra especificación**C57.7 Tumor maligno de otras partes especificadas de los órganos genitales femeninos**

Cuerpo o conducto de Wolff

C57.8 Lesión de sitios contiguos de los órganos genitales femeninos

[Ver nota 5, al inicio de este capítulo]

Tumor maligno de los órganos genitales femeninos cuyo punto de origen no puede ser clasificado en ninguna de las categorías C51–C57.7, C58

Tuboovárico

Uteroovárico

C57.9 Tumor maligno de órgano genital femenino, parte no especificada

Tracto genitourinario femenino SAI

C58 Tumor maligno de la placenta

Coriocarcinoma SAI

Corionepitelioma SAI

Excluye: corioadenoma (destruens) (D39.2)

mola hidatiforme:

- SAI (O01.9)
- invasora (D39.2)
- maligna (D39.2)

Tumores malignos de los órganos genitales masculinos (C60–C63)

Incluye: piel de los órganos genitales masculinos

C60 Tumor maligno del pene

- C60.0** Tumor maligno del prepucio
Piel del prepucio
- C60.1** Tumor maligno del glande
- C60.2** Tumor maligno del cuerpo del pene
Cuerpo cavernoso
- C60.8** Lesión de sitios contiguos del pene
[Ver nota 5, al inicio de este capítulo]
- C60.9** Tumor maligno del pene, parte no especificada
Piel del pene SAI

C61 Tumor maligno de la próstata

C62 Tumor maligno del testículo

- C62.0** Tumor maligno del testículo no descendido
Testículo ectópico (sitio del tumor)
Testículo retenido (sitio del tumor)
- C62.1** Tumor maligno del testículo descendido
Testículo escrotal
- C62.9** Tumor maligno del testículo, no especificado

C63 Tumor maligno de otros órganos genitales masculinos y de los no especificados

- C63.0** Tumor maligno del epidídimo
- C63.1** Tumor maligno del cordón espermático
- C63.2** Tumor maligno del escroto
Piel del escroto
- C63.7** Tumor maligno de otras partes especificadas de los órganos genitales masculinos
Túnica vaginal
Vesícula seminal

- C63.8 Lesión de sitios contiguos de los órganos genitales masculinos**
 [Ver nota 5, al inicio de este capítulo]
 Tumor maligno de los órganos genitales masculinos cuyo punto de origen no puede ser clasificado en ninguna de las categorías C60–C63.7
- C63.9 Tumor maligno de órgano genital masculino, parte no especificada**
 Tracto genitourinario masculino SAI

Tumores malignos de las vías urinarias (C64–C68)

C64 Tumor maligno del riñón, excepto de la pelvis renal

Excluye:

Cálices	} renal(es) (C65)
Pelvis	

C65 Tumor maligno de la pelvis renal

Cálices renales
 Unión pelviureteral

C66 Tumor maligno del uréter

Excluye: orificio ureteral de la vejiga (C67.6)

C67 Tumor maligno de la vejiga urinaria

- C67.0 Tumor maligno del trigono vesical**
- C67.1 Tumor maligno de la cúpula vesical**
- C67.2 Tumor maligno de la pared lateral de la vejiga**
- C67.3 Tumor maligno de la pared anterior de la vejiga**
- C67.4 Tumor maligno de la pared posterior de la vejiga**
- C67.5 Tumor maligno del cuello de la vejiga**
 Orificio uretral interno
- C67.6 Tumor maligno del orificio ureteral**
- C67.7 Tumor maligno del uraco**
- C67.8 Lesión de sitios contiguos de la vejiga**
 [Ver nota 5, al inicio de este capítulo]
- C67.9 Tumor maligno de la vejiga urinaria, parte no especificada**

C68 Tumor maligno de otros órganos urinarios y de los no especificados

Excluye: vías genitourinarias SAI:

- femeninas (C57.9)
- masculinas (C63.9)

C68.0 Tumor maligno de la uretra

Excluye: orificio vesical de la uretra (C67.5)

C68.1 Tumor maligno de las glándulas parauretrales

C68.8 Lesión de sitios contiguos de los órganos urinarios

[Ver nota 5, al inicio de este capítulo]

Tumor maligno de los órganos urinarios cuyo punto de origen no puede ser clasificado en ninguna de las categorías C64–C68.1

C68.9 Tumor maligno de órgano urinario no especificado

Sistema urinario SAI

Tumores malignos del ojo, del encéfalo y de otras partes del sistema nervioso central (C69–C72)

C69 Tumor maligno del ojo y sus anexos

Excluye: nervio óptico (C72.3)

párpado (piel) (C43.1, C44.1)

tejido conjuntivo del párpado (C49.0)

C69.0 Tumor maligno de la conjuntiva

C69.1 Tumor maligno de la córnea

C69.2 Tumor maligno de la retina

C69.3 Tumor maligno de la coroides

C69.4 Tumor maligno del cuerpo ciliar

Globo ocular

C69.5 Tumor maligno de la glándula y conducto lagrimales

Conducto nasolagrimal

Saco lagrimal

C69.6 Tumor maligno de la órbita

Músculo extraocular

Nervios periféricos de la órbita

Tejido conjuntivo de la órbita

Tejido retrobulbar

Tejido retroocular

Excluye: huesos de la órbita (C41.0)

C69.8 Lesión de sitios contiguos del ojo y sus anexos
[Ver nota 5, al inicio de este capítulo]

C69.9 Tumor maligno del ojo, parte no especificada

C70 Tumor maligno de las meninges

C70.0 Tumor maligno de las meninges cerebrales

C70.1 Tumor maligno de las meninges raquídeas

C70.9 Tumor maligno de las meninges, parte no especificada

C71 Tumor maligno del encéfalo

Excluye: nervios craneales (C72.2–C72.5)
tejido retrobulbar (C69.6)

C71.0 Tumor maligno del cerebro, excepto lóbulos y ventrículos
Supratentorial SAI

Excluye: cuerpo caloso (C71.8)

C71.1 Tumor maligno del lóbulo frontal

C71.2 Tumor maligno del lóbulo temporal

C71.3 Tumor maligno del lóbulo parietal

C71.4 Tumor maligno del lóbulo occipital

C71.5 Tumor maligno del ventrículo cerebral

Excluye: cuarto ventrículo (C71.7)

C71.6 Tumor maligno del cerebelo

C71.7 Tumor maligno del pedúnculo cerebral

Cuarto ventrículo

Infratentorial SAI

C71.8 Lesión de sitios contiguos del encéfalo

[Ver nota 5, al inicio de este capítulo]

Cuerpo caloso

C71.9 Tumor maligno del encéfalo, parte no especificada

C72 Tumor maligno de la médula espinal, de los nervios craneales y de otras partes del sistema nervioso central

Excluye: Meninges (C70.–)
Nervios periféricos (del simpático) y del sistema nervioso autónomo (C47.–)

C72.0 Tumor maligno de la médula espinal

C72.1 Tumor maligno de la cola de caballo

- C72.2 Tumor maligno del nervio olfatorio**
Bulbo olfatorio
- C72.3 Tumor maligno del nervio óptico**
- C72.4 Tumor maligno del nervio acústico**
- C72.5 Tumor maligno de otros nervios craneales y los no especificados**
Nervio craneal SAI
- C72.8 Lesión de sitios contiguos del encéfalo y otras partes del sistema nervioso central**
[Ver nota 5, al inicio de este capítulo]
Tumor maligno del encéfalo y otras partes del sistema nervioso central cuyo punto de origen no puede ser clasificado en ninguna de las categorías C70–C72.5
- C72.9 Tumor maligno del sistema nervioso central, sin otra especificación**
Sistema nervioso SAI

Tumores malignos de la glándula tiroides y de otras glándulas endocrinas (C73–C75)

C73 Tumor maligno de la glándula tiroides

C74 Tumor maligno de la glándula suprarrenal

- C74.0 Tumor maligno de la corteza de la glándula suprarrenal**
- C74.1 Tumor maligno de la médula de la glándula suprarrenal**
- C74.9 Tumor maligno de la glándula suprarrenal, parte no especificada**

C75 Tumor maligno de otras glándulas endocrinas y de estructuras afines

Excluye: glándula:

- suprarrenal (C74.–)
 - tiroides (C73)
- ovario (C56)
páncreas endocrino (C25.4)
testículo (C62.–)
timo (C37)

- C75.0 Tumor maligno de la glándula paratiroides**
- C75.1 Tumor maligno de la hipófisis**
- C75.2 Tumor maligno del conducto craneofaríngeo**
- C75.3 Tumor maligno de la glándula pineal**
- C75.4 Tumor maligno del cuerpo carotídeo**
- C75.5 Tumor maligno del cuerpo aórtico y otros cuerpos cromafines**
- C75.8 Tumor maligno pluriglandular, no especificado**
Nota: Si los sitios de múltiple afectación son conocidos, deberán ser codificados por separado
- C75.9 Tumor maligno de glándula endocrina no especificada**

Tumores [neoplasias] malignos de sitios mal definidos, secundarios y de sitios no especificados (C76–C80)

C76 Tumor maligno de otros sitios y de sitios mal definidos

Excluye: tumor maligno de:

- sitio no especificado (C80)
- tejido linfático, hematopoyético y tejidos afines (C81–C96)
- vías genitourinarias SAI:
 - femeninas (C57.9)
 - masculinas (C63.9)

- C76.0 Tumor maligno de la cabeza, cara y cuello**
 Mejilla SAI
 Nariz SAI
- C76.1 Tumor maligno del tórax**
 Axila SAI
 Intratorácico SAI
 Torácico SAI
- C76.2 Tumor maligno del abdomen**
- C76.3 Tumor maligno de la pelvis**
 Ingle SAI
 Sitios y sistemas superpuestos de la pelvis, tales como:
 septum:
 - rectovaginal
 - rectovesical

- C76.4 Tumor maligno del miembro superior
- C76.5 Tumor maligno del miembro inferior
- C76.7 Tumor maligno de otros sitios mal definidos
- C76.8 Lesión de sitios contiguos mal definidos
[Ver nota 5, al inicio de este capítulo]

C77 Tumor maligno secundario y el no especificado de los ganglios linfáticos

Excluye: tumor maligno de los ganglios linfáticos, especificado como primario (C81–C88, C96.–)

- C77.0 Tumor maligno de los ganglios linfáticos de la cabeza, cara y cuello
Ganglios linfáticos supraclaviculares
- C77.1 Tumor maligno de los ganglios linfáticos intratorácicos
- C77.2 Tumor maligno de los ganglios linfáticos intraabdominales
- C77.3 Tumor maligno de los ganglios linfáticos de la axila y del miembro superior
Ganglios linfáticos pectorales
- C77.4 Tumor maligno de los ganglios linfáticos de la región inguinal y del miembro inferior
- C77.5 Tumor maligno de los ganglios linfáticos de la pelvis
- C77.8 Tumor maligno de los ganglios linfáticos de regiones múltiples
- C77.9 Tumor maligno del ganglio linfático, sitio no especificado

C78 Tumor maligno secundario de los órganos respiratorios y digestivos

- C78.0 Tumor maligno secundario del pulmón
- C78.1 Tumor maligno secundario del mediastino
- C78.2 Tumor maligno secundario de la pleura
Derrame pleural maligno SAI
- C78.3 Tumor maligno secundario de otros órganos respiratorios y de los no especificados
- C78.4 Tumor maligno secundario del intestino delgado

- C78.5** Tumor maligno secundario del intestino grueso y del recto
- C78.6** Tumor maligno secundario del peritoneo y del retroperitoneo
Ascitis maligna SAI
- C78.7** Tumor maligno secundario del hígado
- C78.8** Tumor maligno secundario de otros órganos digestivos y de los no especificados

C79 Tumor maligno secundario de otros sitios

- C79.0** Tumor maligno secundario del riñón y de la pelvis renal
- C79.1** Tumor maligno secundario de la vejiga, y de otros órganos y los no especificados de las vías urinarias
- C79.2** Tumor maligno secundario de la piel
- C79.3** Tumor maligno secundario del encéfalo y de las meninges cerebrales
- C79.4** Tumor maligno secundario de otras partes del sistema nervioso y de las no especificadas
- C79.5** Tumor maligno secundario de los huesos y de la médula ósea
- C79.6** Tumor maligno secundario del ovario
- C79.7** Tumor maligno secundario de la glándula suprarrenal
- C79.8** Tumor maligno secundario de otros sitios especificados

C80 Tumor maligno de sitios no especificados

- | | | |
|--|---|--|
| <ul style="list-style-type: none"> Cáncer [tumor maligno]: • SAI • generalizado • múltiple Carcinoma Carcinomatosis Malignidad Neoplasia maligna Caquexia maligna Sitio primario desconocido | } | sitio no especificado (primario)
(secundario) |
|--|---|--|

Tumores [neoplasias] malignos del tejido linfático, de los órganos hematopoyéticos y de tejidos afines (C81–C96)

Nota: Los términos usados en las categorías C82–C85 para los linfomas no Hodgkin son los de la Formulación de Trabajo, que pretendía encontrar una base común dentro de varios esquemas principales de clasificación. Los términos utilizados en estos esquemas no se brindan en la Lista tabular, pero aparecen en el Índice alfabético; no siempre es posible una equivalencia exacta con los términos que aparecen en la Lista tabular.

Incluye: códigos morfológicos M959–M994 con código de comportamiento /3

Excluye: tumores secundarios y los no especificados de los ganglios linfáticos (C77.–)

C81 Enfermedad de Hodgkin

Incluye: los tipos morfológicos clasificables en M965–M966 con código de comportamiento /3

C81.0 Enfermedad de Hodgkin con predominio linfocítico
Predominio linfocítico histiocítico

C81.1 Enfermedad de Hodgkin con esclerosis nodular

C81.2 Enfermedad de Hodgkin con celularidad mixta

C81.3 Enfermedad de Hodgkin con depleción linfocítica

C81.7 Otros tipos de enfermedad de Hodgkin

C81.9 Enfermedad de Hodgkin, no especificada

C82 Linfoma no Hodgkin folicular [nodular]

Incluye: linfomas foliculares no Hodgkin con o sin áreas difusas tipos morfológicos clasificables en M969 con código de comportamiento /3

C82.0 Linfoma no Hodgkin de células pequeñas hendidas, folicular

C82.1 Linfoma no Hodgkin mixto, de pequeñas células hendidas y de grandes células, folicular

C82.2 Linfoma no Hodgkin de células grandes, folicular

C82.7 Otros tipos especificados de linfoma no Hodgkin folicular

C82.9 Linfoma no Hodgkin folicular, sin otra especificación
Linfoma no Hodgkin nodular SAI

C83 Linfoma no Hodgkin difuso

Incluye: los tipos morfológicos clasificables en M9593, M9595, M967–M968 con código de comportamiento /3

- C83.0 Linfoma no Hodgkin de células pequeñas (difuso)**
- C83.1 Linfoma no Hodgkin de células pequeñas hendidas (difuso)**
- C83.2 Linfoma no Hodgkin mixto, de células pequeñas y grandes (difuso)**
- C83.3 Linfoma no Hodgkin de células grandes (difuso)**
Reticulosarcoma
- C83.4 Linfoma no Hodgkin inmunoblástico (difuso)**
- C83.5 Linfoma no Hodgkin linfoblástico (difuso)**
- C83.6 Linfoma no Hodgkin indiferenciado (difuso)**
- C83.7 Tumor de Burkitt**
- C83.8 Otros tipos especificados de linfoma no Hodgkin difuso**
- C83.9 Linfoma no Hodgkin difuso, sin otra especificación**

C84 Linfoma de células T, periférico y cutáneo

Incluye: los tipos morfológicos clasificables en M970 con código de comportamiento /3

- C84.0 Micosis fungoide**
- C84.1 Enfermedad de Sézary**
- C84.2 Linfoma de zona T**
- C84.3 Linfoma linfoepitelioide**
Linfoma de Lennert
- C84.4 Linfoma de células T periférico**
- C84.5 Otros linfomas de células T y los no especificados**
Nota: Si una invasión de células T es mencionada en conjunto con un linfoma específico, debe codificarse según la descripción más específica.

C85 Linfoma no Hodgkin de otro tipo y el no especificado

Incluye: los tipos morfológicos clasificables en M9590–M9592, M9594, M971 con código de comportamiento /3

- C85.0 Linfosarcoma**
- C85.1 Linfoma de células B, sin otra especificación**
Nota: Si una invasión de células B es mencionada en conjunto con un linfoma específico, debe codificarse según la descripción más específica.

C85.7 Otros tipos especificados de linfoma no Hodgkin

Microglioma
 Reticuloendoteliosis } maligna
 Reticulosis }

C85.9 Linfoma no Hodgkin, no especificado

Linfoma SAI
 Linfoma maligno SAI
 Linfoma no Hodgkin, tipo no especificado

C88 Enfermedades inmunoproliferativas malignas

Incluye: los tipos morfológicos clasificables en M976 con código de comportamiento /3

C88.0 Macroglobulinemia de Waldenström

C88.1 Enfermedad de cadena pesada alfa

C88.2 Enfermedad de cadena pesada gamma

Enfermedad de Franklin

C88.3 Enfermedad inmunoproliferativa del intestino delgado

Linfoma del Mediterráneo

C88.7 Otras enfermedades inmunoproliferativas malignas

C88.9 Enfermedad inmunoproliferativa maligna, sin otra especificación

Enfermedad inmunoproliferativa SAI

C90 Mieloma múltiple y tumores malignos de células plasmáticas

Incluye: los tipos morfológicos clasificables en M973, M9830 con código de comportamiento /3

C90.0 Mieloma múltiple

Enfermedad de Kahler
 Mielomatosis

Excluye: mieloma solitario (C90.2)

C90.1 Leucemia de células plasmáticas

C90.2 Plasmocitoma, extramedular

Mieloma solitario
 Plasmocitoma SAI
 Tumor maligno de células plasmáticas SAI

C91 Leucemia linfoide

Incluye: los tipos morfológicos clasificables en M982, M9940–M9941 con código de comportamiento /3

C91.0 Leucemia linfoblástica aguda

Excluye: exacerbación aguda de leucemia linfocítica crónica (C91.1)

C91.1 Leucemia linfocítica crónica**C91.2 Leucemia linfocítica subaguda****C91.3 Leucemia prolinfocítica****C91.4 Leucemia de células vellosas**

Reticuloendoteliosis leucémica

C91.5 Leucemia de células T adultas**C91.7 Otras leucemias linfoides****C91.9 Leucemia linfoide, sin otra especificación****C92 Leucemia mieloide**

Incluye: leucemia:
• granulocítica
• mielógena
los tipos morfológicos clasificables en M986–M988, M9930 con código de comportamiento /3

C92.0 Leucemia mieloide aguda

Excluye: exacerbación aguda de leucemia mieloide crónica (C92.1)

C92.1 Leucemia mieloide crónica**C92.2 Leucemia mieloide subaguda****C92.3 Sarcoma mieloide**

Cloroma

Sarcoma granulocítico

C92.4 Leucemia promielocítica aguda**C92.5 Leucemia mielomonocítica aguda****C92.7 Otras leucemias mieloides****C92.9 Leucemia mieloide, sin otra especificación**

C93 Leucemia monocítica

Incluye: leucemia monocitoide
los tipos morfológicos clasificables en M989 con código de comportamiento /3

- C93.0 Leucemia monocítica aguda**
Excluye: exacerbación aguda de leucemia monocítica crónica (C93.1)
- C93.1 Leucemia monocítica crónica**
- C93.2 Leucemia monocítica subaguda**
- C93.7 Otras leucemias monocíticas**
- C93.9 Leucemia monocítica, sin otra especificación**

C94 Otras leucemias de tipo celular especificado

Incluye: los tipos morfológicos clasificables en M984, M9850, M9900, M9910, M9931–M9932 con código de comportamiento /3

Excluye: leucemia de células plasmáticas (C90.1)
reticuloendoteliosis leucémica (C91.4)

- C94.0 Eritremia aguda y eritroleucemia**
Enfermedad de Di Guglielmo
Mielosis eritrémica aguda
- C94.1 Eritremia crónica**
Enfermedad de Heilmeyer-Schöner
- C94.2 Leucemia megacarioblástica aguda**
Leucemia:
 - megacarioblástica (aguda)
 - megacariocítica (aguda)
- C94.3 Leucemia de mastocitos**
- C94.4 Panmielosis aguda**
- C94.5 Mielofibrosis aguda**
- C94.7 Otras leucemias especificadas**
Leucemia de células linfosarcomatosas

C95 Leucemia de células de tipo no especificado

Incluye: tipos morfológicos clasificables en M980 con código de comportamiento /3

- C95.0 Leucemia aguda, células de tipo no especificado**
Leucemia blástica
Leucemia de hemocitoblastos
Excluye: exacerbación aguda de leucemia crónica no especificada (C95.1)

- C95.1 Leucemia crónica, células de tipo no especificado
- C95.2 Leucemia subaguda, células de tipo no especificado
- C95.7 Otras leucemias de células de tipo no especificado
- C95.9 Leucemia, no especificada

C96 Otros tumores malignos y los no especificados del tejido linfático, de los órganos hematopoyéticos y de tejidos afines

Incluye: los tipos morfológicos clasificables en M972, M974 con código de comportamiento /3

- C96.0 **Enfermedad de Letterer-Siwe**
 - Reticuloendoteliosis } no lipídica
 - Reticulosis }
- C96.1 **Histiocitosis maligna**
 - Reticulosis histiocítica medular
- C96.2 **Tumor maligno de mastocitos**
 - Mastocitoma maligno
 - Mastocitosis maligna
 - Sarcoma de mastocitos

Excluye: leucemia mastocítica (C94.3)
mastocitosis (cutánea) (Q82.2)
- C96.3 **Linfoma histiocítico verdadero**
- C96.7 **Otros tumores malignos especificados del tejido linfático, hematopoyético y tejidos afines**
- C96.9 **Tumor maligno del tejido linfático, hematopoyético y tejidos afines, sin otra especificación**

Tumores [neoplasias] malignos (primarios) de sitios múltiples independientes (C97)

C97 Tumores malignos (primarios) de sitios múltiples independientes

Nota: Para el uso de esta categoría deben consultarse las indicaciones y reglas de codificación de la mortalidad en el Volumen 2.

Tumores [neoplasias] in situ (D00–D09)

Nota: Muchos de los tumores in situ son considerados como parte de un proceso continuo de cambio morfológico entre la displasia y el cáncer invasor. Por ejemplo: en la neoplasia intraepitelial cervical (NIC) se reconocen tres grados, el tercero de los cuales (NIC III) incluye la displasia severa y el carcinoma in situ. Este sistema de graduación se ha extendido a otros órganos, como la vulva y la vagina. En esta sección (D00–D09) se asignan las descripciones de las neoplasias intraepiteliales grado III, con o sin mención de una displasia severa; los grados I y II están clasificados como displasias de los órganos correspondientes y deberán codificarse de acuerdo con el órgano involucrado.

Incluye: enfermedad de Bowen
eritroplasia
eritroplasia de Queyrat
los tipos morfológicos con código de comportamiento /2

D00 Carcinoma in situ de la cavidad bucal, del esófago y del estómago

Excluye: melanoma in situ (D03.–)

D00.0 Carcinoma in situ del labio, de la cavidad bucal y de la faringe

Borde libre (rojo) del labio

Pliegue aritenoepiglótico:

- SAI
- cara hipofaríngea
- zona marginal

Excluye: epiglotis:

- SAI (D02.0)
 - porción suprahioidea (D02.0)
- piel del labio (D03.0, D04.0)
pliegue aritenoepiglótico, cara laríngea (D02.0)

D00.1 Carcinoma in situ del esófago

D00.2 Carcinoma in situ del estómago

D01 Carcinoma in situ de otros órganos digestivos y de los no especificados

Excluye: melanoma in situ (D03.–)

D01.0 Carcinoma in situ del colon

Excluye: unión rectosigmoidea (D01.1)

- D01.1 Carcinoma in situ de la unión rectosigmoidea**
- D01.2 Carcinoma in situ del recto**
- D01.3 Carcinoma in situ del ano y del conducto anal**
Excluye: margen } del ano (D03.5, D04.5)
 piel }
 piel perianal (D03.5, D04.5)
- D01.4 Carcinoma in situ de otras partes y de las no especificadas del intestino**
Excluye: ampolla de Vater (D01.5)
- D01.5 Carcinoma in situ del hígado, de la vesícula biliar y del conducto biliar**
 Ampolla de Vater
- D01.7 Carcinoma in situ de otras partes especificadas de órganos digestivos**
 Páncreas
- D01.9 Carcinoma in situ de órganos digestivos no especificados**
- D02 Carcinoma in situ del sistema respiratorio y del oído medio**
Excluye: melanoma in situ (D03.–)
- D02.0 Carcinoma in situ de la laringe**
 Epiglotis (porción suprahiodea)
 Pliegue aritenoepiglótico, cara laríngea
Excluye: pliegue aritenoepiglótico:
 • SAI (D00.0)
 • cara hipofaríngea (D00.0)
 • zona marginal (D00.0)
- D02.1 Carcinoma in situ de la tráquea**
- D02.2 Carcinoma in situ del bronquio y del pulmón**
- D02.3 Carcinoma in situ de otras partes del sistema respiratorio**
 Cavidad nasal
 Oído medio
 Senos paranasales
Excluye: nariz:
 • SAI (D09.7)
 • piel (D03.3, D04.3)
 oreja (externa) (piel) (D03.2, D04.2)
- D02.4 Carcinoma in situ de órganos respiratorios no especificados**

D03 Melanoma in situ

Incluye: los tipos morfológicos clasificables en M872–M879 con código de comportamiento /2

- D03.0 Melanoma in situ del labio**
- D03.1 Melanoma in situ del párpado y de la comisura palpebral**
- D03.2 Melanoma in situ de la oreja y del conducto auditivo externo**
- D03.3 Melanoma in situ de otras partes y de las no especificadas de la cara**
- D03.4 Melanoma in situ del cuero cabelludo y del cuello**
- D03.5 Melanoma in situ del tronco**
 - Mama (piel) (tejidos blandos)
 - Margen } del ano
 - Piel } del ano
 - Piel perianal
- D03.6 Melanoma in situ del miembro superior, incluido el hombro**
- D03.7 Melanoma in situ del miembro inferior, incluida la cadera**
- D03.8 Melanoma in situ de otros sitios**
- D03.9 Melanoma in situ, sitio no especificado**

D04 Carcinoma in situ de la piel

Excluye: eritroplasia de Queyrat (pene) SAI (D07.4)
melanoma in situ (D03.–)

- D04.0 Carcinoma in situ de la piel del labio**

Excluye: borde rojo del labio (D00.0)
- D04.1 Carcinoma in situ de la piel del párpado y de la comisura palpebral**
- D04.2 Carcinoma in situ de la piel de la oreja y del conducto auditivo externo**
- D04.3 Carcinoma in situ de la piel de otras partes y de las no especificadas de la cara**
- D04.4 Carcinoma in situ de la piel del cuero cabelludo y cuello**
- D04.5 Carcinoma in situ de la piel del tronco**
 - Margen } del ano
 - Piel } del ano
 - Piel de la mama
 - Piel perianal

Excluye: ano SAI (D01.3)
piel de órganos genitales (D07.–)

- D04.6 **Carcinoma in situ de la piel del miembro superior, incluido el hombro**
- D04.7 **Carcinoma in situ de la piel del miembro inferior, incluida la cadera**
- D04.8 **Carcinoma in situ de la piel de otros sitios especificados**
- D04.9 **Carcinoma in situ de la piel, sitio no especificado**

D05 Carcinoma in situ de la mama

Excluye: carcinoma in situ de la piel de la mama (D04.5)
melanoma in situ de la mama (piel) (D03.5)

- D05.0 **Carcinoma in situ lobular**
- D05.1 **Carcinoma in situ intracanalicular**
- D05.7 **Otros carcinomas in situ de la mama**
- D05.9 **Carcinoma in situ de la mama, parte no especificada**

D06 Carcinoma in situ del cuello del útero

Incluye: neoplasia intraepitelial cervical [NIC], grado III, con o sin mención de displasia severa

Excluye: displasia severa del cuello SAI (N87.2)
melanoma in situ del cuello (D03.5)

- D06.0 **Carcinoma in situ del endocérvix**
- D06.1 **Carcinoma in situ del exocérvix**
- D06.7 **Carcinoma in situ de otras partes especificadas del cuello del útero**
- D06.9 **Carcinoma in situ del cuello del útero, parte no especificada**

D07 Carcinoma in situ de otros órganos genitales y de los no especificados

Excluye: melanoma in situ (D03.5)

- D07.0 **Carcinoma in situ del endometrio**
- D07.1 **Carcinoma in situ de la vulva**
Tumor intraepitelial vulvar [TIV], grado III, con o sin mención de displasia severa
Excluye: displasia severa de vulva SAI (N90.2)
- D07.2 **Carcinoma in situ de la vagina**
Tumor intraepitelial vaginal [TIVA], grado III, con o sin mención de displasia severa
Excluye: displasia severa de vagina SAI (N89.2)

- D07.3** Carcinoma in situ de otros sitios de órganos genitales femeninos y de los no especificados
- D07.4** Carcinoma in situ del pene
Eritroplasia de Queyrat SAI
- D07.5** Carcinoma in situ de la próstata
- D07.6** Carcinoma in situ de otros órganos genitales masculinos y de los no especificados

D09 Carcinoma in situ de otros sitios y de los no especificados

Excluye: melanoma in situ (D03.–)

- D09.0** Carcinoma in situ de la vejiga
- D09.1** Carcinoma in situ de otros órganos urinarios y de los no especificados
- D09.2** Carcinoma in situ del ojo
Excluye: piel del párpado (D04.1)
- D09.3** Carcinoma in situ de la glándula tiroides y de otras glándulas endocrinas
Excluye: ovario (D07.3)
páncreas endocrino (D01.7)
testículo (D07.6)
- D09.7** Carcinoma in situ de otros sitios especificados
- D09.9** Carcinoma in situ, sitio no especificado
Neoplasia in situ SAI

Tumores [neoplasias] benignos (D10–D36)

Incluye: los tipos morfológicos con código de comportamiento /0

D10 Tumor benigno de la boca y de la faringe

- D10.0** Tumor benigno del labio
Labio (borde libre) (cara interna) (mucosa) (frenillo)
Excluye: piel del labio (D22.0, D23.0)
- D10.1** Tumor benigno de la lengua
Amígdala lingual
- D10.2** Tumor benigno del piso de la boca

D10.3 Tumor benigno de otras partes y de las no especificadas de la boca

Glándula salival menor SAI

Excluye: cara nasofaríngea del paladar blando (D10.6)
 mucosa labial (D10.0)
 tumores odontogénicos benignos (D16.4–D16.5)

D10.4 Tumor benigno de la amígdala

Amígdala (faucal) (palatina)

Excluye: amígdala:

- faríngea (D10.6)
 - lingual (D10.1)
- | | | |
|---------|---|------------------------|
| fosa | } | amigdalina(os) (D10.5) |
| pilares | | |

D10.5 Tumor benigno de otras partes de la orofaringe

Epiglotis, cara anterior

Fosa	}	amigdalina(os)
Pilares		
Valécula		

Excluye: epiglotis:

- SAI (D14.1)
- porción suprahioidea (D14.1)

D10.6 Tumor benigno de la nasofaringe

Amígdala faríngea

Margen posterior del tabique nasal y coana

D10.7 Tumor benigno de la hipofaringe**D10.9 Tumor benigno de la faringe, parte no especificada****D11 Tumor benigno de las glándulas salivales mayores**

Excluye: tumores benignos de las glándulas salivales menores, los que se clasifican de acuerdo con su localización anatómica
 tumores benignos de las glándulas salivales menores SAI (D10.3)

D11.0 Tumor benigno de la glándula parótida**D11.7 Tumor benigno de otras glándulas salivales mayores especificadas**

Glándula:

- sublingual
- submaxilar

D11.9 Tumor benigno de la glándula salival mayor, sin otra especificación

D12 Tumor benigno del colon, del recto, del conducto anal y del ano

- D12.0 Tumor benigno del ciego
Válvula ileocecal
- D12.1 Tumor benigno del apéndice
- D12.2 Tumor benigno del colon ascendente
- D12.3 Tumor benigno del colon transverso
Ángulo esplénico
Ángulo hepático
- D12.4 Tumor benigno del colon descendente
- D12.5 Tumor benigno del colon sigmoide
- D12.6 Tumor benigno del colon, parte no especificada
Adenomatosis del colon
Intestino grueso SAI
Poliposis (hereditaria) del colon
- D12.7 Tumor benigno de la unión rectosigmoidea
- D12.8 Tumor benigno del recto
- D12.9 Tumor benigno del conducto anal y del ano
Excluye: margen } del ano (D22.5, D23.5)
piel }
piel perianal (D22.5, D23.5)

D13 Tumor benigno de otras partes y de las mal definidas del sistema digestivo

- D13.0 Tumor benigno del esófago
- D13.1 Tumor benigno del estómago
- D13.2 Tumor benigno del duodeno
- D13.3 Tumor benigno de otras partes y de las no especificadas del intestino delgado
- D13.4 Tumor benigno del hígado
Vías biliares intrahepáticas
- D13.5 Tumor benigno de las vías biliares extrahepáticas
- D13.6 Tumor benigno del páncreas
Excluye: páncreas endocrino (D13.7)
- D13.7 Tumor benigno del páncreas endocrino
Islotes de Langerhans
Tumor de las células del islote

D13.9 Tumor benigno de sitios mal definidos del sistema digestivo

Bazo
Intestino SAI
Sistema digestivo SAI

D14 Tumor benigno del oído medio y del sistema respiratorio**D14.0 Tumor benigno del oído medio, de la cavidad nasal y de los senos paranasales**

Cartílagos de la nariz

Excluye: borde posterior del tabique nasal y coanas (D10.6)

- bulbo olfatorio (D33.3)
- cartílago de la oreja (D21.0)
- conducto auditivo (externo) (D22.2, D23.2)
- huesos (del, de la):
 - nariz (D16.4)
 - oído (D16.4)
- nariz:
 - SAI (D36.7)
 - piel (D22.3, D23.3)
- oreja (externa) (piel) (D22.2, D23.2)
- pólipo (de, de la, de los):
 - (cavidad) nasal (J33.–)
 - oído medio (H74.4)
 - senos paranasales (J33.8)

D14.1 Tumor benigno de la laringe

Epiglotis (porción suprahioidea)

Excluye: epiglotis, cara anterior (D10.5)
pólipo de cuerda vocal o de laringe (J38.1)

D14.2 Tumor benigno de la tráquea**D14.3 Tumor benigno de los bronquios y del pulmón****D14.4 Tumor benigno del sistema respiratorio, sitio no especificado****D15 Tumor benigno de otros órganos intratorácicos y de los no especificados**

Excluye: tejido mesotelial (D19.–)

D15.0 Tumor benigno del timo**D15.1 Tumor benigno del corazón**

Excluye: grandes vasos (D21.3)

- D15.2 Tumor benigno del mediastino
- D15.7 Tumor benigno de otros órganos intratorácicos especificados
- D15.9 Tumor benigno de órgano intratorácico no especificado

D16 Tumor benigno del hueso y del cartílago articular

Excluye: sinovial (D21.–)

tumor benigno del tejido conjuntivo de:

- laringe (D14.1)
- nariz (D14.0)
- oreja (D21.0)
- párpado (D21.0)

- D16.0 Tumor benigno del omóplato y huesos largos del miembro superior
 - D16.1 Tumor benigno de los huesos cortos del miembro superior
 - D16.2 Tumor benigno de los huesos largos del miembro inferior
 - D16.3 Tumor benigno de los huesos cortos del miembro inferior
 - D16.4 Tumor benigno de los huesos del cráneo y de la cara
 - huesos de la órbita
 - maxilar superior
- Excluye:* maxilar inferior (D16.5)
- D16.5 Tumor benigno del maxilar inferior
 - D16.6 Tumor benigno de la columna vertebral
- Excluye:* sacro y cóccix (D16.8)
- D16.7 Tumor benigno de las costillas, esternón y clavícula
 - D16.8 Tumor benigno de los huesos pélvicos, sacro y cóccix
 - D16.9 Tumor benigno del hueso y del cartílago articular, sitio no especificado

D17 Tumores benignos lipomatosos

Incluye: tipos morfológicos clasificables en M885–M888 con código de comportamiento /0

- D17.0 Tumor benigno lipomatoso de piel y de tejido subcutáneo de cabeza, cara y cuello
- D17.1 Tumor benigno lipomatoso de piel y de tejido subcutáneo del tronco
- D17.2 Tumor benigno lipomatoso de piel y de tejido subcutáneo de miembros

- D17.3 Tumor benigno lipomatoso de piel y de tejido subcutáneo de otros sitios y de los no especificados**
- D17.4 Tumor benigno lipomatoso de los órganos intratorácicos**
- D17.5 Tumor benigno lipomatoso de los órganos intraabdominales**
Excluye: peritoneo y retroperitoneo (D17.7)
- D17.6 Tumor benigno lipomatoso del cordón espermático**
- D17.7 Tumor benigno lipomatoso de otros sitios especificados**
 Peritoneo
 Retroperitoneo
- D17.9 Tumor benigno lipomatoso, de sitio no especificado**
 Lipoma SAI

D18 Hemangioma y linfangioma de cualquier sitio

Incluye: tipos morfológicos clasificables en M912–M917 con código de comportamiento /0

Excluye: nevo azul o pigmentado (D22.–)

- D18.0 Hemangioma, de cualquier sitio**
 Angioma SAI
- D18.1 Linfangioma, de cualquier sitio**

D19 Tumores benignos del tejido mesotelial

Incluye: tipos morfológicos clasificables en M905 con código de comportamiento /0

- D19.0 Tumor benigno del tejido mesotelial de la pleura**
- D19.1 Tumor benigno del tejido mesotelial del peritoneo**
- D19.7 Tumor benigno del tejido mesotelial de otros sitios especificados**
- D19.9 Tumor benigno del tejido mesotelial, de sitio no especificado**
 Mesotelioma benigno SAI

D20 Tumor benigno del tejido blando del peritoneo y del retroperitoneo

Excluye: tejido mesotelial (D19.–)
 tumor benigno lipomatoso del peritoneo y del retroperitoneo (D17.7)

- D20.0 Tumor benigno del retroperitoneo**
- D20.1 Tumor benigno del peritoneo**

D21 Otros tumores benignos del tejido conjuntivo y de los tejidos blandos

Incluye: bolsa sinovial (bursa)
canal linfático
cartílago
fascia
grasa
ligamento, excepto el uterino
membrana sinovial
músculo
tendón (aponeurosis)
vaso sanguíneo

Excluye: cartílago:
• articular (D16.–)
• laríngeo (D14.1)
• nasal (D14.0)
hemangioma (D18.0)
leiomioma uterino (D25.–)
ligamento uterino, cualquiera (D28.2)
linfangioma (D18.1)
peritoneo (D20.1)
retroperitoneo (D20.0)
sistema nervioso autónomo y nervios periféricos (D36.1)
tejido:
• conjuntivo de la mama (D24)
• vascular (D18.–)
tumor lipomatoso (D17.–)

D21.0 Tumor benigno del tejido conjuntivo y de otros tejidos blandos de cabeza, cara y cuello

Tejido conjuntivo (de la, del):

- oreja
- párpado

Excluye: tejido conjuntivo de la órbita (D31.6)

D21.1 Tumor benigno del tejido conjuntivo y de otros tejidos blandos del miembro superior, incluido el hombro**D21.2 Tumor benigno del tejido conjuntivo y de otros tejidos blandos del miembro inferior, incluida la cadera****D21.3 Tumor benigno del tejido conjuntivo y de otros tejidos blandos del tórax**

Axila
Diafragma
Grandes vasos

Excluye: corazón (D15.1)
mediastino (D15.2)
timo (D15.0)

- D21.4 Tumor benigno del tejido conjuntivo y otros tejidos blandos del abdomen**
- D21.5 Tumor benigno del tejido conjuntivo y otros tejidos blandos de la pelvis**
Excluye: leiomioma (D25.-) }
 ligamento, cualquiera (D28.2) } uterino
- D21.6 Tumor benigno del tejido conjuntivo y otros tejidos blandos del tronco, sin otra especificación**
 Espalda SAI
- D21.9 Tumor benigno del tejido conjuntivo y otros tejidos blandos, de sitio no especificado**

D22 Nevo melanocítico

Incluye: nevo:

- SAI
- azul
- pigmentado
- vellosos

tipos morfológicos clasificables en M872–M879 con código de comportamiento /0

- D22.0 Nevo melanocítico del labio**
- D22.1 Nevo melanocítico del párpado, incluida la comisura palpebral**
- D22.2 Nevo melanocítico de la oreja y del conducto auditivo externo**
- D22.3 Nevo melanocítico de otras partes y de las no especificadas de la cara**
- D22.4 Nevo melanocítico del cuero cabelludo y del cuello**
- D22.5 Nevo melanocítico del tronco**
 Margen }
 Piel } del ano
 Piel de la mama
 Piel perianal
- D22.6 Nevo melanocítico del miembro superior, incluido el hombro**
- D22.7 Nevo melanocítico del miembro inferior, incluida la cadera**
- D22.9 Nevo melanocítico, sitio no especificado**

D23 Otros tumores benignos de la piel

Incluye: tumor benigno de:

- folículo piloso
- glándulas sebáceas
- glándulas sudoríparas

Excluye: nevo melanocítico (D22.–)
tumores benignos lipomatosos (D17.0–D17.3)

D23.0 Tumor benigno de la piel del labio

Excluye: parte externa roja del labio (D10.0)

D23.1 Tumor benigno de la piel del párpado, incluida la comisura palpebral

D23.2 Tumor benigno de la piel de la oreja y del conducto auditivo externo

D23.3 Tumor benigno de la piel de otras partes y de las no especificadas de la cara

D23.4 Tumor benigno de la piel del cuero cabelludo y del cuello

D23.5 Tumor benigno de la piel del tronco

Margen } del ano
Piel }

Piel de la mama

Piel perianal

Excluye: ano SAI (D12.9)
piel de los órganos genitales (D28–D29)

D23.6 Tumor benigno de la piel del miembro superior, incluido el hombro

D23.7 Tumor benigno de la piel del miembro inferior, incluida la cadera

D23.9 Tumor benigno de la piel, sitio no especificado

D24 Tumor benigno de la mama

Mama:

- partes blandas
- tejido conjuntivo

Excluye: displasia mamaria benigna (N60.–)
piel de la mama (D22.5, D23.5)

D25 Leiomioma del útero

Incluye: fibromioma uterino
tumor benigno del útero con tipos morfológicos
clasificables en M889 y código de comportamiento /0

D25.0 Leiomioma submucoso del útero

- D25.1 Leiomioma intramural del útero
- D25.2 Leiomioma subseroso del útero
- D25.9 Leiomioma del útero, sin otra especificación

D26 Otros tumores benignos del útero

- D26.0 Tumor benigno del cuello del útero
- D26.1 Tumor benigno del cuerpo del útero
- D26.7 Tumor benigno de otras partes especificadas del útero
- D26.9 Tumor benigno del útero, parte no especificada

D27 Tumor benigno del ovario

D28 Tumor benigno de otros órganos genitales femeninos y de los no especificados

Incluye: piel de los órganos genitales femeninos
pólipo adenomatoso

- D28.0 Tumor benigno de la vulva
- D28.1 Tumor benigno de la vagina
- D28.2 Tumor benigno de la trompa de Falopio y de los ligamentos uterinos
Ligamento uterino (ancho) (redondo)
Trompa de Falopio
- D28.7 Tumor benigno de otros sitios especificados de los órganos genitales femeninos
- D28.9 Tumor benigno de órgano genital femenino, sitio no especificado

D29 Tumor benigno de los órganos genitales masculinos

Incluye: piel de los órganos genitales masculinos

- D29.0 Tumor benigno del pene
 - D29.1 Tumor benigno de la próstata
Excluye: adenoma
aumento
hiperplasia (adenomatosa)
hipertrofia
- } de la próstata (N40)
- D29.2 Tumor benigno de los testículos

- D29.3 Tumor benigno del epidídimo**
- D29.4 Tumor benigno del escroto**
Piel del escroto
- D29.7 Tumor benigno de otros órganos genitales masculinos**
Cordón espermático
Túnica vaginal
Vesícula seminal
- D29.9 Tumor benigno de órgano genital masculino, sitio no especificado**

D30 Tumor benigno de los órganos urinarios

- D30.0 Tumor benigno del riñón**
Excluye: cálices } renal(es) (D30.1)
 pelvis }
- D30.1 Tumor benigno de la pelvis renal**
- D30.2 Tumor benigno del uréter**
Excluye: orificio ureteral de la vejiga (D30.3)
- D30.3 Tumor benigno de la vejiga**
Orificio:
 - ureteral
 - uretral
- D30.4 Tumor benigno de la uretra**
Excluye: orificio uretral de la vejiga (D30.3)
- D30.7 Tumor benigno de otros órganos urinarios**
Glándulas parauretrales
- D30.9 Tumor benigno de órgano urinario no especificado**
Sistema urinario SAI

D31 Tumor benigno del ojo y sus anexos

- Excluye:* nervio óptico (D33.3)
 piel del párpado (D22.1, D23.1)
 tejido conjuntivo del párpado (D21.0)
- D31.0 Tumor benigno de la conjuntiva**
- D31.1 Tumor benigno de la córnea**
- D31.2 Tumor benigno de la retina**
- D31.3 Tumor benigno de la coroides**
- D31.4 Tumor benigno del cuerpo ciliar**
Globo ocular

D31.5 Tumor benigno de las glándulas y de los conductos lagrimales

Conducto nasolagrimal
Saco lagrimal

D31.6 Tumor benigno de la órbita, parte no especificada

Músculo extraocular
Nervios periféricos de la órbita
Tejido:

- conjuntivo de la órbita
- retrobulbar
- retroocular

Excluye: huesos de la órbita (D16.4)

D31.9 Tumor benigno del ojo, parte no especificada**D32 Tumores benignos de las meninges****D32.0 Tumor benigno de las meninges cerebrales****D32.1 Tumor benigno de las meninges raquídeas****D32.9 Tumor benigno de las meninges, parte no especificada**
Meningioma SAI**D33 Tumor benigno del encéfalo y de otras partes del sistema nervioso central**

Excluye: angioma (D18.0)
meninges (D32.–)
nervios periféricos y sistema nervioso autónomo (D36.1)
tejido retroocular (D31.6)

D33.0 Tumor benigno del encéfalo, supratentorial

Cerebro
Lóbulo:

- frontal
- occipital
- parietal
- temporal

Ventrículo cerebral

Excluye: Cuarto ventrículo (D33.1)

D33.1 Tumor benigno del encéfalo, infratentorial

Cerebelo
Cuarto ventrículo
Pedúnculo cerebral

D33.2 Tumor benigno del encéfalo, parte no especificada**D33.3 Tumor benigno de los nervios craneales**

Bulbo olfatorio

- D33.4 Tumor benigno de la médula espinal
- D33.7 Tumor benigno de otras partes especificadas del sistema nervioso central
- D33.9 Tumor benigno del sistema nervioso central, sitio no especificado
Sistema nervioso (central) SAI

D34 Tumor benigno de la glándula tiroides

D35 Tumor benigno de otras glándulas endocrinas y de las no especificadas

Excluye: ovario (D27)
páncreas endocrino (D13.7)
testículo (D29.2)
timo (D15.0)

- D35.0 Tumor benigno de la glándula suprarrenal
- D35.1 Tumor benigno de la glándula paratiroides
- D35.2 Tumor benigno de la hipófisis
- D35.3 Tumor benigno del conducto craneofaríngeo
- D35.4 Tumor benigno de la glándula pineal
- D35.5 Tumor benigno del cuerpo carotídeo
- D35.6 Tumor benigno del cuerpo aórtico y de otros cuerpos cromafines
- D35.7 Tumor benigno de otras glándulas endocrinas especificadas
- D35.8 Tumor benigno pluriglandular
- D35.9 Tumor benigno de glándula endocrina no especificada

D36 Tumor benigno de otros sitios y de los no especificados

- D36.0 Tumor benigno de los ganglios linfáticos
- D36.1 Tumor benigno de los nervios periféricos y del sistema nervioso autónomo
Excluye: nervios periféricos de la órbita (D31.6)
- D36.7 Tumor benigno de otros sitios especificados
Nariz SAI
- D36.9 Tumor benigno de sitio no especificado
Neoplasia benigna SAI

Tumores [neoplasias] de comportamiento incierto o desconocido (D37–D48)

Nota: Las categorías D37–D48 incluyen tumores de comportamiento incierto o desconocido según sitio, es decir, cuando hay duda de si se trata de tumor maligno o benigno. A tales tumores se les asigna un código de comportamiento /1 en la clasificación morfológica de los tumores.

D37 Tumor de comportamiento incierto o desconocido de la cavidad bucal y de los órganos digestivos

D37.0 Tumor de comportamiento incierto o desconocido del labio, de la cavidad bucal y de la faringe

Borde libre (rojo) del labio

Glándulas salivales mayores y menores

Pliegue aritenoepiglótico:

- SAI
- cara hipofaríngea
- zona marginal

Excluye: epiglotis:

- SAI (D38.0)
- porción suprahiodea (D38.0)
- piel del labio (D48.5)
- pliegue aritenoepiglótico, cara laríngea (D38.0)

D37.1 Tumor de comportamiento incierto o desconocido del estómago

D37.2 Tumor de comportamiento incierto o desconocido del intestino delgado

D37.3 Tumor de comportamiento incierto o desconocido del apéndice

D37.4 Tumor de comportamiento incierto o desconocido del colon

D37.5 Tumor de comportamiento incierto o desconocido del recto Unión rectosigmoidea

D37.6 Tumor de comportamiento incierto o desconocido del hígado, de la vesícula biliar y del conducto biliar Ampolla de Vater

D37.7 Tumor de comportamiento incierto o desconocido de otros órganos digestivos especificados

Ano SAI
 Canal
 Esfínter } anal
 Esófago
 Intestino SAI
 Páncreas

Excluye: margen } del ano (D48.5)
 piel }
 piel perianal (D48.5)

D37.9 Tumor de comportamiento incierto o desconocido de órganos digestivos, sitio no especificado

D38 Tumor de comportamiento incierto o desconocido del oído medio y de los órganos respiratorios e intratorácicos

Excluye: corazón (D48.7)

D38.0 Tumor de comportamiento incierto o desconocido de laringe

Epiglotis (porción suprahioidea)
 Pliegue aritenopiglótico, cara laríngea

Excluye: pliegue aritenopiglótico:
 • SAI (D37.0)
 • cara hipofaríngea (D37.0)
 • zona marginal (D37.0)

D38.1 Tumor de comportamiento incierto o desconocido de la tráquea, de los bronquios y del pulmón

D38.2 Tumor de comportamiento incierto o desconocido de la pleura

D38.3 Tumor de comportamiento incierto o desconocido del mediastino

D38.4 Tumor de comportamiento incierto o desconocido del timo

D38.5 Tumor de comportamiento incierto o desconocido de otros órganos respiratorios y del oído medio

Cartílago de la nariz
 Cavidad nasal
 Oído medio
 Senos paranasales

Excluye: nariz SAI (D48.7)
 oído (externo) (piel) (D48.5)
 piel de la nariz (D48.5)

D38.6 Tumor de comportamiento incierto o desconocido de órganos respiratorios, sitio no especificado

D39 Tumor de comportamiento incierto o desconocido de los órganos genitales femeninos

- D39.0 Tumor de comportamiento incierto o desconocido del útero**
- D39.1 Tumor de comportamiento incierto o desconocido del ovario**
- D39.2 Tumor de comportamiento incierto o desconocido de la placenta**
Corioadenoma destruens
Mola hidatiforme:
• invasora
• maligna
Excluye: mola hidatiforme SAI (O01.9)
- D39.7 Tumor de comportamiento incierto o desconocido de otros órganos genitales femeninos**
Piel de los órganos genitales femeninos
- D39.9 Tumor de comportamiento incierto o desconocido de órgano genital femenino no especificado**

D40 Tumor de comportamiento incierto o desconocido de los órganos genitales masculinos

- D40.0 Tumor de comportamiento incierto o desconocido de la próstata**
- D40.1 Tumor de comportamiento incierto o desconocido del testículo**
- D40.7 Tumor de comportamiento incierto o desconocido de otros órganos genitales masculinos**
Piel de los órganos genitales masculinos
- D40.9 Tumor de comportamiento incierto o desconocido de órgano genital masculino no especificado**

D41 Tumor de comportamiento incierto o desconocido de los órganos urinarios

- D41.0 Tumor de comportamiento incierto o desconocido del riñón**
Excluye: pelvis renal (D41.1)
- D41.1 Tumor de comportamiento incierto o desconocido de la pelvis renal**
- D41.2 Tumor de comportamiento incierto o desconocido del uréter**
- D41.3 Tumor de comportamiento incierto o desconocido de la uretra**

- D41.4 Tumor de comportamiento incierto o desconocido de la vejiga
- D41.7 Tumor de comportamiento incierto o desconocido de otros órganos urinarios
- D41.9 Tumor de comportamiento incierto o desconocido de órgano urinario no especificado

D42 Tumor de comportamiento incierto o desconocido de las meninges

- D42.0 Tumor de comportamiento incierto o desconocido de las meninges cerebrales
- D42.1 Tumor de comportamiento incierto o desconocido de las meninges raquídeas
- D42.9 Tumor de comportamiento incierto o desconocido de las meninges, parte no especificada

D43 Tumor de comportamiento incierto o desconocido del encéfalo y del sistema nervioso central

Excluye: nervios periféricos y sistema nervioso autónomo (D48.2)

- D43.0 Tumor de comportamiento incierto o desconocido del encéfalo, supratentorial
 - Cerebro
 - Lóbulo:
 - frontal
 - occipital
 - parietal
 - temporal
 - Ventrículo cerebral

Excluye: cuarto ventrículo (D43.1)
- D43.1 Tumor de comportamiento incierto o desconocido del encéfalo, infratentorial
 - Cerebelo
 - Cuarto ventrículo
 - Pedúnculo cerebral
- D43.2 Tumor de comportamiento incierto o desconocido del encéfalo, parte no especificada
- D43.3 Tumor de comportamiento incierto o desconocido de los nervios craneales
- D43.4 Tumor de comportamiento incierto o desconocido de la médula espinal

D43.7 Tumor de comportamiento incierto o desconocido de otras partes especificadas del sistema nervioso central

D43.9 Tumor de comportamiento incierto o desconocido del sistema nervioso central, sitio no especificado
Sistema nervioso (central) SAI

D44 Tumor de comportamiento incierto o desconocido de las glándulas endocrinas

Excluye: ovario (D39.1)
páncreas endocrino (D37.7)
testículo (D40.1)
timo (D38.4)

D44.0 Tumor de comportamiento incierto o desconocido de la glándula tiroides

D44.1 Tumor de comportamiento incierto o desconocido de la glándula suprarrenal

D44.2 Tumor de comportamiento incierto o desconocido de la glándula paratiroides

D44.3 Tumor de comportamiento incierto o desconocido de la glándula hipófisis

D44.4 Tumor de comportamiento incierto o desconocido del conducto craneofaríngeo

D44.5 Tumor de comportamiento incierto o desconocido de la glándula pineal

D44.6 Tumor de comportamiento incierto o desconocido del cuerpo carotídeo

D44.7 Tumor de comportamiento incierto o desconocido del cuerpo aórtico y otros cuerpos cromafines

D44.8 Tumor de comportamiento incierto o desconocido con afectación pluriglandular
Adenomatosis endocrina múltiple

D44.9 Tumor de comportamiento incierto o desconocido de glándula endocrina no especificada

D45 Policitemia vera

Tipos morfológicos clasificables en M9950 con código de comportamiento /1

D46 Síndromes mielodisplásicos

Incluye: Tipos morfológicos clasificables en M998 con código de comportamiento /1

D46.0 Anemia refractaria sin sideroblastos, así descrita

D46.1 Anemia refractaria con sideroblastos

D46.2 Anemia refractaria con exceso de blastos

D46.3 Anemia refractaria con exceso de blastos con transformación

D46.4 Anemia refractaria, sin otra especificación

D46.7 Otros síndromes mielodisplásicos

D46.9 Síndrome mielodisplásico, sin otra especificación

Mielodisplasia SAI

Preleucemia (síndrome) SAI

D47 Otros tumores de comportamiento incierto o desconocido del tejido linfático, de los órganos hematopoyéticos y de tejidos afines

Incluye: tipos morfológicos clasificables en M974, M976, M996–M997 con código de comportamiento /1

D47.0 Tumor de comportamiento incierto o desconocido de los mastocitos e histiocitos

Mastocitoma SAI

Tumor de mastocitos SAI

Excluye: Mastocitosis (cutánea) (Q82.2)

D47.1 Enfermedad mieloproliferativa crónica

Enfermedad mieloproliferativa SAI

Mielofibrosis (con metaplasia mieloide)

Mielosclerosis (megacariocítica) con metaplasia mieloide

D47.2 Gammopatía monoclonal

D47.3 Trombocitopenia (hemorrágica) esencial

Trombocitopenia hemorrágica idiopática

D47.7 Otros tumores especificados de comportamiento incierto o desconocido del tejido linfático, de los órganos hematopoyéticos y de tejidos afines

D47.9 Tumores de comportamiento incierto o desconocido del tejido linfático, de los órganos hematopoyéticos y de tejidos afines, no especificados

Enfermedad linfoproliferativa SAI

D48 Tumor de comportamiento incierto o desconocido de otros sitios y de los no especificados

Excluye: neurofibromatosis (no maligna) (Q85.0)

D48.0 Tumor de comportamiento incierto o desconocido del hueso y cartílago articular

Excluye: cartílago (de la):

- laringe (D38.0)
- nariz (D38.5)
- oreja (D48.1)
- sinovial (D48.1)
- tejido conjuntivo del párpado (D48.1)

D48.1 Tumor de comportamiento incierto o desconocido del tejido conjuntivo y otro tejido blando

Tejido conjuntivo del:

- oído
- párpado

Excluye: cartílago:

- articular (D48.0)
- laríngeo (D38.0)
- nariz (D38.5)
- tejido conjuntivo de la mama (D48.6)

D48.2 Tumor de comportamiento incierto o desconocido de los nervios periféricos y del sistema nervioso autónomo

Excluye: nervios periféricos de la órbita (D48.7)

D48.3 Tumor de comportamiento incierto o desconocido del retroperitoneo

D48.4 Tumor de comportamiento incierto o desconocido del peritoneo

D48.5 Tumor de comportamiento incierto o desconocido de la piel

Margen } del ano
Piel }

Piel de la mama

Piel perianal

Excluye: ano SAI (D37.7)

borde libre (rojo) del labio (D37.0)

piel de los órganos genitales (D39.7, D40.7)

D48.6 Tumor de comportamiento incierto o desconocido de la mama

Cistosarcoma filodes

Tejido conjuntivo de la mama

Excluye: piel de la mama (D48.5)

D48.7 Tumor de comportamiento incierto o desconocido de otros sitios especificados

Corazón

Nervios periféricos de la órbita

Ojo

Excluye: piel del párpado (D48.5)
tejido conjuntivo (D48.1)

D48.9 Tumor de comportamiento incierto o desconocido, de sitio no especificado

“Crecimiento” SAI

Neoformación SAI

Neoplasia SAI

Neoplasma SAI

Proliferación SAI

Tumor SAI

Enfermedades de la sangre y de los órganos hematopoyéticos, y ciertos trastornos que afectan el mecanismo de la inmunidad (D50–D89)

Excluye: ciertas afecciones originadas en el período perinatal (P00–P96)
complicaciones del embarazo, del parto y del puerperio (O00–O99)
enfermedad autoinmune (sistémica) SAI (M35.9)
enfermedad por virus de la inmunodeficiencia humana [VIH] (B20–B24)
enfermedades endocrinas, nutricionales y metabólicas (E00–E90)
malformaciones congénitas, deformidades y anomalías cromosómicas (Q00–Q99)
síntomas, signos y hallazgos anormales clínicos y de laboratorio no clasificados en otra parte (R00–R99)
traumatismos, envenenamientos y algunas otras consecuencias de causas externas (S00–T98)
tumores [neoplasias] (C00–D48)

Este capítulo contiene los siguientes grupos:

D50–D53 Anemias nutricionales
D55–D59 Anemias hemolíticas
D60–D64 Anemias aplásticas y otras anemias
D65–D69 Defectos de la coagulación, púrpura y otras afecciones hemorrágicas
D70–D77 Otras enfermedades de la sangre y de los órganos hematopoyéticos
D80–D89 Ciertos trastornos que afectan el mecanismo de la inmunidad

Las categorías con asterisco para este capítulo son las siguientes:

D63* Anemia en enfermedades crónicas clasificadas en otra parte
D77* Otros trastornos de la sangre y de los órganos hematopoyéticos en enfermedades clasificadas en otra parte

Anemias nutricionales (D50–D53)

D50 Anemias por deficiencia de hierro

Incluye: anemia:

- ferropénica
- hipocrómica
- sideropénica

D50.0 Anemia por deficiencia de hierro secundaria a pérdida de sangre (crónica)

Anemia posthemorrágica (crónica)

Excluye: anemia:

- aguda posthemorrágica (D62)
- congénita debida a hemorragia fetal (P61.3)

D50.1 Disfagia sideropénica

Síndrome de:

- Kelly–Paterson
- Plummer–Vinson

D50.8 Otras anemias por deficiencia de hierro

D50.9 Anemia por deficiencia de hierro sin otra especificación

Anemia ferropénica SAI

D51 Anemia por deficiencia de vitamina B₁₂

Excluye: deficiencia de vitamina B₁₂ (E53.8)

D51.0 Anemia por deficiencia de vitamina B₁₂ debida a deficiencia del factor intrínseco

Anemia (de):

- Addison
- Biermer
- perniciosa (congénita)

Deficiencia congénita del factor intrínseco

D51.1 Anemia por deficiencia de vitamina B₁₂ debida a mala absorción selectiva de vitamina B₁₂ con proteinuria

Anemia megaloblástica hereditaria

Síndrome de Imerslund(–Gräsbeck)

D51.2 Deficiencia de transcobalamina II

D51.3 Otras anemias por deficiencia dietética de vitamina B₁₂

Anemia de los vegetarianos

D51.8 Otras anemias por deficiencia de vitamina B₁₂

D51.9 Anemia por deficiencia de vitamina B₁₂, sin otra especificación

D52 Anemia por deficiencia de folatos

- D52.0 Anemia por deficiencia dietética de folatos**
Anemia megaloblástica nutricional
- D52.1 Anemia por deficiencia de folatos inducida por drogas**
Use código adicional de causa externa (Capítulo XX), si desea identificar la droga.
- D52.8 Otras anemias por deficiencia de folatos**
- D52.9 Anemia por deficiencia de folatos, sin otra especificación**
Anemia folicopénica SAI

D53 Otras anemias nutricionales

- Incluye:* anemia megaloblástica insensible a vitamina B₁₂ o terapia con folatos
- D53.0 Anemia por deficiencia de proteínas**
Anemia por:
 - deficiencia de aminoácidos
 - orotaciduria*Excluye:* síndrome de Lesch–Nyhan (E79.1)
- D53.1 Otras anemias megaloblásticas, no clasificadas en otra parte**
Anemia megaloblástica SAI
Excluye: enfermedad de Di Guglielmo (C94.0)
- D53.2 Anemia escorbútica**
Excluye: escorbuto (E54)
- D53.8 Otras anemias nutricionales especificadas**
Anemias asociadas con deficiencia de:
 - cobre
 - molibdeno
 - zinc*Excluye:* deficiencias nutricionales sin mención de anemia, tales como:
 - deficiencia de:
 - cobre (E61.0)
 - molibdeno (E61.5)
 - zinc (E60)
- D53.9 Anemia nutricional, no especificada**
Anemia crónica simple
Excluye: anemia SAI (D64.9)

Anemias hemolíticas (D55–D59)

D55 Anemia debida a trastornos enzimáticos

Excluye: anemia debida a deficiencia enzimática inducida por drogas (D59.2)

D55.0 Anemia debida a deficiencia de glucosa-6-fosfato deshidrogenasa [G6FD]

Favismo

Anemia por deficiencia de la G6FD

D55.1 Anemia debida a otros trastornos del metabolismo del glutatión

Anemia (por):

- deficiencias enzimáticas relacionadas con la vía alterna de la hexosa-monofosfato [HMF], excepto G6FD
- hemolítica no esferocítica (hereditaria), tipo I

D55.2 Anemia debida a trastornos de las enzimas glucolíticas

Anemia (por deficiencia de):

- hemolítica no esferocítica (hereditaria), tipo II
- hexoquinasa
- piruvatocinasa [PQ]
- triosa-fosfatoisomerasa

D55.3 Anemia debida a trastornos del metabolismo de los nucleótidos

D55.8 Otras anemias debidas a trastornos enzimáticos

D55.9 Anemia debida a trastornos enzimáticos, sin otra especificación

D56 Talasemia

D56.0 Alfa talasemia

Excluye: hidropesía fetal debida a enfermedad hemolítica (P56.–)

D56.1 Beta talasemia

Anemia de Cooley

Talasemia:

- beta severa
- intermedia
- mayor

D56.2 Delta-beta talasemia

D56.3 Rasgo talasémico

D56.4 Persistencia hereditaria de la hemoglobina fetal [PHHF]

D56.8 Otras talasemias

D56.9 Talasemia, no especificada

Anemia mediterránea (con otra hemoglobinopatía)

Talasemia (menor) (mixta) (con otra hemoglobinopatía)

D57 Trastornos falciformes

Excluye: otras hemoglobinopatías (D58.–)

D57.0 Anemia falciforme con crisis

Enfermedad de la Hb-SS con crisis

D57.1 Anemia falciforme sin crisis

Anemia

Enfermedad

Trastorno

} (de células) falciforme(s) SAI

D57.2 Trastornos falciformes heterocigotos dobles

Enfermedad (de la):

• hemoglobina-SC [Hb-SC]

• hemoglobina-SD [Hb-SD]

• hemoglobina-SE [Hb-SE]

Talasemia falciforme

D57.3 Rasgo drepanocítico

Hemoglobina S heterocigota [HbAS]

Rasgo Hb-S

D57.8 Otros trastornos falciformes

D58 Otras anemias hemolíticas hereditarias

D58.0 Esferocitosis hereditaria

Ictericia:

• acolúrica (familiar)

• hemolítica (esferocítica) congénita

Síndrome de Minkowski–Chauffard

D58.1 Eliptocitosis hereditaria

Eliptocitosis (congénita)

Ovalocitosis (congénita) (hereditaria)

D58.2 Otras hemoglobinopatías

Anemia congénita con cuerpos de Heinz

Enfermedad (de la):

• hemoglobina-C [Hb-C]

• hemoglobina-D [Hb-D]

• hemoglobina-E [Hb-E]

Enfermedad hemolítica por hemoglobina inestable

Hemoglobina anormal SAI

Hemoglobinopatía SAI

Excluye: enfermedad de la hemoglobina-M [Hb-M] (D74.0)
 metahemoglobinemia (D74.-)
 persistencia hereditaria de la hemoglobina fetal [PHHF]
 (D56.4)
 policitemia debida a gran altura (D75.1)
 policitemia familiar (D75.0)

D58.8 Otras anemias hemolíticas hereditarias especificadas

Estomatocitosis

D58.9 Anemia hemolítica hereditaria, sin otra especificación

D59 Anemia hemolítica adquirida

D59.0 Anemia hemolítica autoinmune inducida por drogas

Use código adicional de causa externa (Capítulo XX), si desea identificar la droga.

D59.1 Otras anemias hemolíticas autoinmunes

Anemia hemolítica (secundaria) (sintomática) por anticuerpos:

- calientes
- fríos

Enfermedad hemolítica autoinmune (por frío) (por calor)

Enfermedad por crioaglutininas

Enfermedad por crioaglutininas crónica

Hemoglobinuria por crioaglutininas

Excluye: enfermedad hemolítica del feto y del recién nacido
 (P55.-)

hemoglobinuria paroxística “a frigore” (D59.6)
 síndrome de Evans (D69.3)

D59.2 Anemia hemolítica no autoinmune inducida por drogas

Anemia por deficiencia enzimática inducida por drogas

Use código adicional de causa externa (Capítulo XX), si desea identificar la droga.

D59.3 Síndrome hemolítico-urémico

D59.4 Otras anemias hemolíticas no autoinmunes

Anemia hemolítica:

- mecánica
- microangiopática
- tóxica

Use código adicional de causa externa (Capítulo XX), si desea identificar la causa.

D59.5 Hemoglobinuria paroxística nocturna [Marchiafava–Micheli]

Excluye: hemoglobinuria SAI (R82.3)

- D59.6 Hemoglobinuria debida a hemólisis por otras causas externas**
 Hemoglobinuria:
- de la marcha
 - del esfuerzo
 - paroxística “a frigore”
- Use código adicional de causa externa (Capítulo XX), si desea identificar la causa.
Excluye: hemoglobinuria SAI (R82.3)
- D59.8 Otras anemias hemolíticas adquiridas**
- D59.9 Anemia hemolítica adquirida, sin otra especificación**
 Anemia hemolítica crónica idiopática

Anemias aplásticas y otras anemias (D60–D64)

- D60 Aplasia adquirida, exclusiva de la serie roja [eritroblastopenia]**
Incluye: aplasia eritrocítica (adquirida) (del adulto) (con timoma)
- D60.0 Aplasia crónica adquirida, exclusiva de la serie roja**
- D60.1 Aplasia transitoria adquirida, exclusiva de la serie roja**
- D60.8 Otras aplasias adquiridas, exclusivas de la serie roja**
- D60.9 Aplasia adquirida, exclusiva de la serie roja, no especificada**

D61 Otras anemias aplásticas

- Excluye:* agranulocitosis (D70)
- D61.0 Anemia aplástica constitucional**
 Anemia (de):
- Fanconi
 - hipoplásica familiar
- Aplasia (exclusiva) de la serie roja (del):
- congénita
 - lactante
 - primaria
- Pancitopenia con malformaciones
 Síndrome de Blackfan–Diamond
- D61.1 Anemia aplástica inducida por drogas**
 Use código adicional de causa externa (Capítulo XX), si desea identificar la droga.

D61.2 Anemia aplásica debida a otros agentes externos
Use código adicional de causa externa (Capítulo XX), si desea identificar la causa.

D61.3 Anemia aplásica idiopática

D61.8 Otras anemias aplásicas especificadas

D61.9 Anemia aplásica, sin otra especificación

Anemia hipoplásica SAI

Hipoplasia medular

Panmieloptosis

D62 Anemia posthemorrágica aguda

Excluye: anemia congénita debida a pérdida de sangre fetal (P61.3)

D63* Anemia en enfermedades crónicas clasificadas en otra parte

D63.0* Anemia en enfermedad neoplásica (C00–D48†)

D63.8* Anemia en otras enfermedades crónicas clasificadas en otra parte

D64 Otras anemias

Excluye: anemia refractaria (con):

- SAI (D46.4)
- exceso de blastos (D46.2)
 - con transformación (D46.3)
- sideroblastos (D46.1)
- sin sideroblastos (D46.0)

D64.0 Anemia sideroblástica hereditaria
Anemia sideroblástica hipocrómica ligada al sexo

D64.1 Anemia sideroblástica secundaria a otra enfermedad
Use código adicional si desea identificar la enfermedad.

D64.2 Anemia sideroblástica secundaria, debida a drogas y toxinas
Use código adicional de causa externa (Capítulo XX), si desea identificar la droga o la toxina.

D64.3 Otras anemias sideroblásticas
Anemia sideroblástica:

- SAI
- piridoxinosensible NCOP

- D64.4 Anemia diseritropoyética congénita**
 Anemia dishematopoyética (congénita)
Excluye: enfermedad de Di Guglielmo (C94.0)
 síndrome de Blackfan–Diamond (D61.0)
- D64.8 Otras anemias especificadas**
 Anemia leucoeritroblástica
 Seudoleucemia infantil
- D64.9 Anemia de tipo no especificado**
 Anemia SAI

Defectos de la coagulación, púrpura y otras afecciones hemorrágicas (D65–D69)

D65 Coagulación intravascular diseminada [síndrome de desfibrinación]

- Afibrinogenemia adquirida
 Coagulación intravascular difusa o diseminada (CID)
 Coagulopatía de consumo
 Hemorragia fibrinolítica adquirida
 Púrpura:
- fibrinolítica
 - fulminante
- Excluye:* en (que complica el):
- aborto, embarazo molar o ectópico (O00–O07, O08.1)
 - embarazo, parto y puerperio (O45.0, O46.0, O67.0, O72.3)
 - recién nacido (P60)

D66 Deficiencia hereditaria del factor VIII

- Deficiencia del factor VIII (con defecto funcional)
 Hemofilia:
- SAI
 - A
 - clásica
- Excluye:* deficiencia del factor VIII con defecto vascular (D68.0)

D67 Deficiencia hereditaria del factor IX

- Deficiencia del:
- componente tromboplastínico del plasma [CTP]
 - factor IX (con defecto funcional)
- Enfermedad de Christmas
 Hemofilia B

D68 Otros defectos de la coagulación

Excluye: defectos de la coagulación que complican el:

- aborto o embarazo ectópico o molar (O00–O07, O08.1)
- embarazo, parto y puerperio (O45.0, O46.0, O67.0, O72.3)

D68.0 Enfermedad de von Willebrand

Angiohemofilia

Deficiencia del factor VIII con defecto vascular

Hemofilia vascular

Excluye: deficiencia del factor VIII:

- SAI (D66)
- con defecto funcional (D66)
- fragilidad capilar (hereditaria) (D69.8)

D68.1 Deficiencia hereditaria del factor XI

Deficiencia del antecedente trombotástico del plasma [ATP]

Hemofilia C

D68.2 Deficiencia hereditaria de otros factores de la coagulación

Afibrinogenemia congénita

Deficiencia de la:

- globulina AC
- proacelerina

Deficiencia del factor:

- I [fibrinógeno]
- II [protrombina]
- V [lábil]
- VII [estable]
- X [Stuart–Prower]
- XII [Hageman]
- XIII [estabilizador de la fibrina]

Disfibrinogenemia (congénita)

Enfermedad de Owren

Hipoproconvertinemia

D68.3 Trastorno hemorrágico debido a anticoagulantes circulantes

Hemorragia durante uso de anticoagulantes por largo tiempo

Hiperheparinemia

Incremento de:

- antitrombina
- anti-VIIIa
- anti-IXa
- anti-Xa
- anti-XIa

Use código adicional de causa externa (Capítulo XX), si desea identificar algún anticoagulante administrado.

Excluye: uso de anticoagulantes por largo tiempo, sin hemorragia (Z92.1)

- D68.4 Deficiencia adquirida de factores de la coagulación**
 Deficiencia del factor de la coagulación debida a:
 • deficiencia de vitamina K
 • enfermedad hepática
Excluye: deficiencia de vitamina K del recién nacido (P53)
- D68.8 Otros defectos especificados de la coagulación**
 Presencia de inhibidor del lupus eritematoso sistémico [LES]
- D68.9 Defecto de la coagulación, no especificado**

D69 Púrpura y otras afecciones hemorrágicas

Excluye: púrpura:
 • crioglobulinémica (D89.1)
 • fulminante (D65)
 • hipergammaglobulinémica benigna (D89.0)
 • trombocitopénica trombótica (M31.1)
 trombocitemia (hemorrágica) esencial (D47.3)

- D69.0 Púrpura alérgica**
 Púrpura (de):
 • anafilactoide
 • Henoch(–Schönlein)
 • no trombocitopénica:
 • hemorrágica
 • idiopática
 • vascular
 Vasculitis alérgica

- D69.1 Defectos cualitativos de las plaquetas**
 Enfermedad de Glanzmann
 Síndrome de Bernard–Soulier [plaquetas gigantes]
 Síndrome plaquetario gris
 Tromboastenia (hemorrágica) (hereditaria)
 Trombocitopatía
Excluye: enfermedad de von Willebrand (D68.0)

- D69.2 Otras púrpuras no trombocitopénicas**
 Púrpura:
 • SAI
 • senil
 • simple

- D69.3 Púrpura trombocitopénica idiopática**
 Síndrome de Evans

- D69.4 Otras trombocitopenias primarias**
Excluye: síndrome de Wiskott–Aldrich (D82.0)
 trombocitopenia:
 • con ausencia de radio (Q87.2)
 • neonatal transitoria (P61.0)

- D69.5 Trombocitopenia secundaria**
Use código adicional de causa externa (Capítulo XX), si desea identificar la causa.
- D69.6 Trombocitopenia no especificada**
- D69.8 Otras afecciones hemorrágicas especificadas**
Fragilidad capilar (hereditaria)
Seudohemofilia vascular
- D69.9 Afección hemorrágica, no especificada**

Otras enfermedades de la sangre y de los órganos hematopoyéticos (D70–D77)

D70 Agranulocitosis

Agranulocitosis genética infantil

Angina agranulocítica

Enfermedad de Kostman

Esplenomegalia neutropénica

Neutropenia:

- SAI
- cíclica
- congénita
- esplénica (primaria)
- inducida por drogas
- periódica
- tóxica

Use código adicional de causa externa (Capítulo XX) si desea identificar la droga, en los casos de inducción.

Excluye: neutropenia neonatal transitoria (P61.5)

D71 Trastornos funcionales de los polimorfonucleares neutrófilos

Defecto del complejo receptor [CR3] de la membrana celular

Disfagocitosis congénita

Enfermedad granulomatosa (infantil) crónica

Granulomatosis séptica progresiva

D72 Otros trastornos de los leucocitos

Excluye: basofilia (D75.8)
 neutropenia (D70)
 preleucemia (síndrome) (D46.9)
 trastornos de la inmunidad (D80–D89)

D72.0 Anomalías genéticas de los leucocitos

Anomalía (granulación) (granulocito) o síndrome de:

- Alder
- May–Hegglin
- Pelger–Huët

Hipersegmentación leucocítica
 Hiposegmentación leucocítica
 Leucomelanopatía

} hereditaria

Excluye: síndrome de Chediak(–Steinbrinck)–Higashi (E70.3)

D72.1 Eosinofilia

Eosinofilia:

- alérgica
- hereditaria

D72.8 Otros trastornos especificados de los leucocitos

Leucocitosis
 Linfocitosis (sintomática)
 Linfopenia
 Monocitosis (sintomática)
 Plasmacitosis
 Reacción leucemoide:
 • linfocítica
 • mielocítica
 • monocítica

D72.9 Trastorno de los leucocitos, no especificado

D73 Enfermedades del bazo

D73.0 Hipoesplenismo

Asplenia postquirúrgica
 Atrofia del bazo

Excluye: asplenia (congénita) (Q89.0)

D73.1 Hiperesplenismo

Excluye: esplenomegalia:

- SAI (R16.1)
- congénita (Q89.0)

D73.2 Esplenomegalia congestiva crónica

D73.3 Absceso del bazo

D73.4 Quiste del bazo

D73.5 Infarto del bazo

Ruptura esplénica, no traumática
Torsión del bazo

Excluye: ruptura traumática del bazo (S36.0)

D73.8 Otras enfermedades del bazo

Esplenitis SAI
Fibrosis esplénica SAI
Perisplenitis

D73.9 Enfermedad del bazo, no especificada

D74 Metahemoglobinemia

D74.0 Metahemoglobinemia congénita

Deficiencia congénita de la NADH-metahemoglobinorreductasa
Enfermedad de la hemoglobina M [Hb-M]
Metahemoglobinemia hereditaria

D74.8 Otras metahemoglobinemias

Metahemoglobinemia adquirida (con sulfohemoglobinemia)
Metahemoglobinemia tóxica

Use código adicional de causa externa (Capítulo XX), si desea identificar la causa.

D74.9 Metahemoglobinemia, no especificada

D75 Otras enfermedades de la sangre y de los órganos hematopoyéticos

Excluye: agrandamiento de los ganglios linfáticos (R59.-)
hipergammaglobulinemia SAI (D89.2)

linfadenitis:

- SAI (I88.9)
- aguda (L04.-)
- crónica (I88.1)
- mesentérica (aguda) (crónica) (I88.0)

D75.0 Eritrocitosis familiar

Policitemia:

- benigna
- familiar

Excluye: ovalocitosis hereditaria (D58.1)

D75.1 Policitemia secundaria

Eritrocitosis NCOP

Policitemia:

- adquirida
- debida a:
 - depleción plasmática
 - eritropoyetina
 - gran altura
 - tensión psíquica
- emocional
- hipoxémica
- nefrógica
- relativa

Excluye: policitemia:

- neonatal (P61.1)
- vera (D45)

D75.2 Trombocitosis esencial

Excluye: trombocitemia esencial (hemorrágica) (D47.3)

D75.8 Otras enfermedades especificadas de la sangre y de los órganos hematopoyéticos

Basofilia

D75.9 Enfermedad de la sangre y de los órganos hematopoyéticos, no especificada

D76

Ciertas enfermedades que afectan al tejido linforreticular y al sistema reticuloendotelial

Excluye: enfermedad de Letterer–Siwe (C96.0)

histiocitosis maligna (C96.1)

reticuloendoteliosis o reticulosis:

- leucémica (C91.4)
- lipomelanótica (I89.8)
- maligna (C85.7)
- medular histiocítica (C96.1)
- no lipídica (C96.0)

D76.0 Histiocitosis de las células de Langerhans, no clasificada en otra parte

Enfermedad de Hand–Schüller–Christian

Granuloma eosinofílico

Histiocitosis X (crónica)

D76.1 Linfocitosis histiocítica hemofagocítica

Histiocitosis de células fagocitarias mononucleares, excepto las células de Langerhans SAI

Reticulosis hemofagocítica familiar

D76.2 **Síndrome hemofagocítico asociado a infección**
Use código adicional si desea indicar el agente infeccioso o la enfermedad.

D76.3 **Otros síndromes histiocíticos**
Histiocitosis lacunar linfática con adenopatía masiva
Reticulohistiocitoma (de células gigantes)
Xantogranuloma

D77* **Otros trastornos de la sangre y de los órganos hematopoyéticos en enfermedades clasificadas en otra parte**

Fibrosis del bazo en la esquistosomiasis [bilharziasis] (B65.–†)

Ciertos trastornos que afectan el mecanismo de la inmunidad
(D80–D89)

Incluye: defectos del sistema del complemento
sarcoidosis
trastornos de inmunodeficiencias, excepto los debidos al virus de la inmunodeficiencia humana [VIH]

Excluye: enfermedad autoinmune (sistémica) SAI (M35.9)
enfermedad por virus de la inmunodeficiencia humana [VIH] (B20–B24)
trastornos funcionales de los polimorfonucleares neutrófilos (D71)

D80 **Inmunodeficiencia con predominio de defectos de los anticuerpos**

D80.0 **Hipogammaglobulinemia hereditaria**
Agammaglobulinemia:
• ligada al cromosoma X [de Bruton] (con deficiencia de la hormona del crecimiento)
• recesiva autosómica (tipo suizo)

D80.1 **Hipogammaglobulinemia no familiar**
Agammaglobulinemia:
• con linfocitos B portadores de inmunoglobulina
• variable común [AVC gamma]
Hipogammaglobulinemia SAI

D80.2 **Deficiencia selectiva de inmunoglobulina A [IgA]**

D80.3 **Deficiencia selectiva de subclases de la inmunoglobulina G [IgG]**

- D80.4** Deficiencia selectiva de inmunoglobulina M [IgM]
- D80.5** Inmunodeficiencia con incremento de inmunoglobulina M [IgM]
- D80.6** Deficiencia de anticuerpos con inmunoglobulinas casi normales o con hiperinmunoglobulinemia
- D80.7** Hipogammaglobulinemia transitoria de la infancia
- D80.8** Otras inmunodeficiencias con predominio de defectos de los anticuerpos
Deficiencia de la cadena liviana Kappa
- D80.9** Inmunodeficiencia con predominio de defectos de los anticuerpos, no especificada

D81 Inmunodeficiencias combinadas

Excluye: agammaglobulinemia recesiva autosómica (tipo suizo) (D80.0)

- D81.0** Inmunodeficiencia combinada severa [IDCS] con disgenesia reticular
- D81.1** Inmunodeficiencia combinada severa [IDCS] con linfocitopenia T y B
- D81.2** Inmunodeficiencia combinada severa [IDCS] con cifra baja o normal de linfocitos B
- D81.3** Deficiencia de la adenosina deaminasa [ADA]
- D81.4** Síndrome de Nezelof
- D81.5** Deficiencia de la fosforilasa purinonucleósida [FPN]
- D81.6** Deficiencia de la clase I del complejo de histocompatibilidad mayor
Síndrome del linfocito desnudo
- D81.7** Deficiencia de la clase II del complejo de histocompatibilidad mayor
- D81.8** Otras inmunodeficiencias combinadas
Deficiencia de la carboxilasa-biotinodependiente
- D81.9** Inmunodeficiencia combinada, no especificada
Trastorno de la inmunodeficiencia combinada severa [IDCS] SAI

D82 Inmunodeficiencia asociada con otros defectos mayores

Excluye: ataxia telangiectasia [Louis–Bar] (G11.3)

- D82.0** Síndrome de Wiskott–Aldrich
Inmunodeficiencia con trombocitopenia y eczema

- D82.1** **Síndrome de Di George**
Alinfoplasia tímica
Aplasia o hipoplasia tímica con inmunodeficiencia
Síndrome de las bolsas faríngeas
- D82.2** **Inmunodeficiencia con enanismo micromélico [miembros cortos]**
- D82.3** **Inmunodeficiencia consecutiva a respuesta defectuosa hereditaria contra el virus de Epstein–Barr**
Enfermedad linfoproliferativa ligada al cromosoma X
- D82.4** **Síndrome de hiperinmunoglobulina E [IgE]**
- D82.8** **Inmunodeficiencia asociada con otros defectos mayores especificados**
- D82.9** **Inmunodeficiencia asociada con defectos mayores no especificados**

D83 **Inmunodeficiencia variable común**

- D83.0** **Inmunodeficiencia variable común con predominio de anomalías en el número y la función de los linfocitos B**
- D83.1** **Inmunodeficiencia variable común con predominio de trastornos inmunorreguladores de los linfocitos T**
- D83.2** **Inmunodeficiencia variable común con autoanticuerpos anti-B o anti-T**
- D83.8** **Otras inmunodeficiencias variables comunes**
- D83.9** **Inmunodeficiencia variable común, no especificada**

D84 **Otras inmunodeficiencias**

- D84.0** **Defecto de la función del antígeno-1 del linfocito [LFA-1]**
- D84.1** **Defecto del sistema del complemento**
Deficiencia del inhibidor de la C1 esterasa [C1-INH]
- D84.8** **Otras inmunodeficiencias especificadas**
- D84.9** **Inmunodeficiencia, no especificada**

D86 **Sarcoidosis**

- D86.0** **Sarcoidosis del pulmón**
- D86.1** **Sarcoidosis de los ganglios linfáticos**
- D86.2** **Sarcoidosis del pulmón y de los ganglios linfáticos**
- D86.3** **Sarcoidosis de la piel**

- D86.8 Sarcoidosis de otros sitios especificados o de sitios combinados**
 Artropatía sarcoidea† (M14.8*)
 Fiebre uveoparotídea [Heerfordt]
 Iridociclitis en la sarcoidosis† (H22.1*)
 Miocarditis sarcoidea† (I41.8*)
 Miositis sarcoidea† (M63.3*)
 Parálisis múltiple de nervios craneales en la sarcoidosis† (G53.2*)
- D86.9 Sarcoidosis de sitio no especificado**

D89 Otros trastornos que afectan el mecanismo de la inmunidad, no clasificados en otra parte

Excluye: falla y rechazo de trasplante (T86.-)
 gammopatía monoclonal (D47.2)
 hiperglobulinemia SAI (R77.1)

- D89.0 Hipergammaglobulinemia policlonal**
 Gammopatía policlonal SAI
 Púrpura hipergammaglobulinémica benigna

- D89.1 Crioglobulinemia**
 Crioglobulinemia:
- esencial
 - idiopática
 - mixta
 - primaria
 - secundaria
- Púrpura } crioglobulinémica
 Vasculitis }

- D89.2 Hipergammaglobulinemia, no especificada**
- D89.8 Otros trastornos especificados que afectan el mecanismo de la inmunidad, no clasificados en otra parte**
- D89.9 Trastorno que afecta al mecanismo de la inmunidad, no especificado**
 Enfermedad de la inmunidad SAI

Enfermedades endocrinas, nutricionales y metabólicas (E00–E90)

Nota: Casi todos los tumores, funcionalmente activos o no, se clasifican en el Capítulo II. Los códigos apropiados de este capítulo (ej. E05.8, E07.0, E16–E31, E–34.–) pueden ser empleados, si se desea, como códigos adicionales para indicar la actividad funcional de tumores y tejidos endocrinos ectópicos o la hipofunción e hiperfunción de las glándulas endocrinas asociadas con tumores y otras afecciones clasificadas en otra parte.

Excluye: complicaciones del embarazo, del parto y del puerperio (O00–O99)
síntomas, signos y hallazgos anormales clínicos y de laboratorio,
no clasificados en otra parte (R00–R99)
trastornos endocrinos y metabólicos transitorios específicos del feto
y del recién nacido (P70–P74)

Este capítulo contiene los siguientes grupos:

- E00–E07 Trastornos de la glándula tiroides
- E10–E14 Diabetes mellitus
- E15–E16 Otros trastornos de la regulación de la glucosa y de la secreción interna del páncreas
- E20–E35 Trastornos de otras glándulas endocrinas
- E40–E46 Desnutrición
- E50–E64 Otras deficiencias nutricionales
- E65–E68 Obesidad y otros tipos de hiperalimentación
- E70–E90 Trastornos metabólicos

Las categorías con asterisco para este capítulo son las siguientes:

- E35* Trastornos de las glándulas endocrinas en enfermedades clasificadas en otra parte
- E90* Trastornos nutricionales y metabólicos en enfermedades clasificadas en otra parte

Trastornos de la glándula tiroides
(E00–E07)

E00 Síndrome congénito de deficiencia de yodo

Incluye: afecciones endémicas asociadas directamente con deficiencia de yodo en el medio ambiente o como consecuencia de deficiencia materna de yodo. Algunas de estas afecciones no tienen hipotiroidismo concomitante pero son consecuencia de secreción inadecuada de hormona tiroidea durante el desarrollo fetal. Pueden asociarse bociógenos ambientales.

Use código adicional (F70–F79), si desea identificar la asociación con retraso mental.

Excluye: hipotiroidismo subclínico por deficiencia de yodo (E02)

E00.0 Síndrome congénito de deficiencia de yodo, tipo neurológico

Cretinismo endémico, tipo neurológico

E00.1 Síndrome de deficiencia congénita de yodo, tipo mixedematoso

Cretinismo endémico:

- hipotiroideo
- tipo mixedematoso

E00.2 Síndrome congénito de deficiencia de yodo, tipo mixto

Cretinismo endémico, tipo mixto

E00.9 Síndrome congénito de deficiencia de yodo, no especificado

Cretinismo endémico SAI

Hipotiroidismo por deficiencia congénita de yodo SAI

E01 Trastornos tiroideos vinculados a deficiencia de yodo y afecciones relacionadas

Excluye: hipotiroidismo subclínico por deficiencia de yodo (E02)
síndrome congénito de deficiencia de yodo (E00.–)

E01.0 Bocio difuso (endémico) relacionado con deficiencia de yodo

E01.1 Bocio multinodular (endémico) relacionado con deficiencia de yodo

Bocio nodular relacionado con deficiencia de yodo

E01.2 Bocio (endémico) relacionado con deficiencia de yodo, no especificado

Bocio endémico SAI

E01.8 Otros trastornos de la tiroides relacionados con deficiencia de yodo y afecciones similares
Hipotiroidismo adquirido por deficiencia de yodo SAI

E02 Hipotiroidismo subclínico por deficiencia de yodo

E03 Otros hipotiroidismos

Excluye: hipotiroidismo consecutivo a procedimientos (E89.0)
hipotiroidismo relacionado con deficiencia de yodo (E00–E02)

E03.0 Hipotiroidismo congénito con bocio difuso

Bocio congénito (no tóxico):

- SAI
- parenquimatoso

Excluye: Bocio congénito transitorio con función normal (P72.0)

E03.1 Hipotiroidismo congénito sin bocio

Aplasia de tiroides (con mixedema)
Atrofia congénita de tiroides
Hipotiroidismo congénito SAI

E03.2 Hipotiroidismo debido a medicamentos y a otras sustancias exógenas

Use código adicional de causa externa (Capítulo XX), si desea identificar la causa.

E03.3 Hipotiroidismo postinfeccioso

E03.4 Atrofia de tiroides (adquirida)

Excluye: atrofia congénita de tiroides (E03.1)

E03.5 Coma mixedematoso

E03.8 Otros hipotiroidismos especificados

E03.9 Hipotiroidismo, no especificado

Mixedema SAI

E04 Otros bocios no tóxicos

Excluye: bocio congénito:

- SAI
- difuso
- parenquimatoso

} (E03.0)

bocio relacionado con deficiencia de yodo (E00–E02)

E04.0 Bocio difuso no tóxico

Bocio, no tóxico:

- difuso (coloide)
- simple

- E04.1 Nódulo tiroideo solitario no tóxico**
Bocio uninodular no tóxico
Nódulo:
• coloide (quístico) (tiroideo)
• tiroideo (quístico) SAI
- E04.2 Bocio multinodular no tóxico**
Bocio:
• multinodular (quístico) SAI
• quístico SAI
- E04.8 Otros bocios no tóxicos especificados**
- E04.9 Bocio no tóxico, no especificado**
Bocio:
• SAI
• nodular (no tóxico) SAI

E05 Tirotoxicosis [hipertiroidismo]

Excluye: tiroiditis crónica con tirotoxicosis transitoria (E06.2)
tirotoxicosis neonatal (P72.1)

- E05.0 Tirotoxicosis con bocio difuso**
Bocio:
• difuso tóxico
• tóxico o exoftálmico SAI
Enfermedad de Graves–Basedow
- E05.1 Tirotoxicosis con nódulo solitario tiroideo tóxico**
Tirotoxicosis con bocio tóxico uninodular
- E05.2 Tirotoxicosis con bocio multinodular tóxico**
Bocio nodular tóxico SAI
- E05.3 Tirotoxicosis por tejido tiroideo ectópico**
- E05.4 Tirotoxicosis facticia**
- E05.5 Crisis o tormenta tirotóxica**
- E05.8 Otras tirotoxicosis**
Sobreproducción de hormona estimulante de la tiroides
Use código adicional de causa externa (Capítulo XX), si desea identificar la causa.
- E05.9 Tirotoxicosis, no especificada**
Enfermedad cardíaca tirotóxica† (I43.8*)
Hipertiroidismo SAI

E06 Tiroiditis

Excluye: tiroiditis postparto (O90.5)

E06.0 Tiroiditis aguda

Absceso de tiroides

Tiroiditis:

- piógena
- supurativa

Use código adicional (B95–B97), si desea identificar el agente infeccioso.

E06.1 Tiroiditis subaguda

Tiroiditis (de):

- células gigantes
- granulomatosa
- no supurativa
- Quervain

Excluye: tiroiditis autoinmune (E06.3)

E06.2 Tiroiditis crónica con tirotoxicosis transitoria

Excluye: tiroiditis autoinmune (E06.3)

E06.3 Tiroiditis autoinmune

Bocio linfadenóideo

Estruma linfomatoso

Hashitoxicosis (transitoria)

Tiroiditis de Hashimoto

Tiroiditis linfocítica

E06.4 Tiroiditis inducida por drogas

Use código adicional de causa externa (Capítulo XX), si desea identificar la droga.

E06.5 Otras tiroiditis crónicas

Tiroiditis (de):

- crónica:
 - SAI
 - fibrosa
- leñosa
- Riedel

E06.9 Tiroiditis, no especificada

E07 Otros trastornos tiroideos

E07.0 Hipersecreción de calcitonina

Hiperplasia de las células C tiroideas

Hipersecreción de tirocalcitonina

- E07.1 Bocio dishormogénico**
 Bocio dishormogénico familiar
 Síndrome de Pendred
Excluye: bocio congénito transitorio con función normal (P72.0)
- E07.8 Otros trastornos especificados de la glándula tiroides**
 Anormalidad de la globulina tirotrópica
 Hemorragia } de la tiroides
 Infarto }
 Síndrome del eutiroides enfermo
- E07.9 Trastorno de la glándula tiroides, no especificado**

Diabetes mellitus (E10–E14)

Use código adicional de causa externa (Capítulo XX), si desea identificar la droga, en los casos inducidos por drogas.

Las siguientes subdivisiones de cuarto carácter son para ser usadas con las categorías E10–E14:

- .0 Con coma**
 Coma:
 - diabético:
 - con o sin cetoacidosis
 - hiperosmolar
 - hipoglicémico
 - hiperglicémico SAI
- .1 Con cetoacidosis**
 Acidosis }
 Cetoacidosis } diabética, sin mención de coma
- .2† Con complicaciones renales**
 Glomerulonefrosis intracapilar (N08.3*)
 Nefropatía diabética (N08.3*)
 Síndrome de Kimmelstiel–Wilson (N08.3*)
- .3† Con complicaciones oftálmicas**
 Catarata (H28.0*) }
 Retinopatía (H36.0*) } diabética
- .4† Con complicaciones neurológicas**
 Amiotrofia (G73.0*) }
 Mononeuropatía (G59.0*) }
 Neuropatía autonómica (G99.0*) } diabética
 Polineuropatía (G63.2*) }
 • autonómica (G99.0*) }

- .5 **Con complicaciones circulatorias periféricas**

Angiopatía periférica† (I79.2*)	}	diabética
Gangrena		
Úlcera		
- .6 **Con otras complicaciones especificadas**
 - Artropatía diabética† (M14.2*)
 - neuropática† (M14.6*)
- .7 **Con complicaciones múltiples**
- .8 **Con complicaciones no especificadas**
- .9 **Sin mención de complicación**

E10 Diabetes mellitus insulino dependiente

[Para el cuarto carácter ver las subdivisiones antes de E10]

Incluye: diabetes (mellitus) (con):

- juvenil
- lábil
- propensión a la cetosis
- tipo I

Excluye: alteración de la tolerancia a la glucosa (R73.0)

diabetes mellitus (en):

- asociada a desnutrición (E12.–)
- embarazo, parto y puerperio (O24.–)
- neonatal (P70.2)

glucosuria:

- SAI (R81)
- renal (E74.8)

hipoinsulinemia postquirúrgica (E89.1)

E11 Diabetes mellitus no insulino dependiente

[Para el cuarto carácter ver las subdivisiones antes de E10]

Incluye: diabetes (mellitus) (sin obesidad) (con obesidad):

- de comienzo en el adulto
- de comienzo en la madurez del adulto
- estable
- no cetósica
- tipo II

diabetes no insulino dependiente juvenil

Excluye: alteración de la tolerancia a la glucosa (R73.0)
diabetes mellitus (en):
• desnutrición (E12.–)
• embarazo, parto y puerperio (O24.–)
• neonatal (P70.2)
glucosuria:
• SAI (R81)
• renal (E74.8)
hipoinsulinemia postquirúrgica (E89.1)

E12 Diabetes mellitus asociada con desnutrición

[Para el cuarto carácter ver las subdivisiones antes de E10]

Incluye: desnutrición relacionada con diabetes mellitus:
• insulino dependiente
• no insulino dependiente

Excluye: alteración de la tolerancia a la glucosa (R73.0)
diabetes mellitus (en):
• embarazo, parto y puerperio (O24.–)
• neonatal (P70.2)
glucosuria:
• SAI (R81)
• renal (E74.8)
hipoinsulinemia postquirúrgica (E89.1)

E13 Otras diabetes mellitus especificadas

[Para el cuarto carácter ver las subdivisiones antes de E10]

Excluye: alteración de la tolerancia a la glucosa (R73.0)
diabetes mellitus (en):
• asociada con desnutrición (E12.–)
• embarazo, parto y puerperio (O24.–)
• insulino dependiente (E10.–)
• neonatal (P70.2)
• no insulino dependiente (E11.–)
glucosuria:
• SAI (R81)
• renal (E74.8)
hipoinsulinemia postquirúrgica (E89.1)

E14 Diabetes mellitus, no especificada

[Para el cuarto carácter ver las subdivisiones antes de E10]

Incluye: diabetes SAI

Excluye: alteración de la tolerancia a la glucosa (R73.0)

diabetes mellitus (en):

- asociada con desnutrición (E12.–)
- embarazo, parto y puerperio (O24.–)
- insulino dependiente (E10.–)
- neonatal (P70.2)
- no insulino dependiente (E11.–)

glucosuria:

- SAI (R81)
- renal (E74.8)

hipoinsulinemia postquirúrgica (E89.1)

Otros trastornos de la regulación de la glucosa y de la secreción interna del páncreas (E15–E16)

E15 Coma hipoglicémico no diabético

Coma:

- en hiperinsulinismo
- hipoglicémico SAI
- insulínico inducido por drogas en un no diabético

Use código adicional de causa externa (Capítulo XX), si desea identificar la droga en los casos inducidos por drogas.

E16 Otros trastornos de la secreción interna del páncreas

E16.0 Hipoglicemia sin coma, inducida por drogas

Use código adicional de causa externa (Capítulo XX), si desea identificar la droga.

E16.1 Otras hipoglicemias

Encefalopatía postcoma hipoglicémico

Hiperinsulinismo:

- SAI
- funcional

Hiperplasia de las células beta de los islotes del páncreas SAI

Hipoglicemia funcional no hiperinsulinémica

E16.2 Hipoglicemia, no especificada

- E16.3 Secreción exagerada del glucagón**
 Hiperplasia de las células endocrinas pancreáticas con exceso de glucagón
- E16.4 Secreción anormal de gastrina**
 Hipergastrinemia
 Síndrome de Zollinger-Ellison
- E16.8 Otros trastornos especificados de la secreción interna del páncreas**
 Aumento de la secreción por el páncreas endocrino (de la, del):
- hormona liberadora de la hormona del crecimiento
 - polipéptido intestinal vasoactivo
 - polipéptido pancreático
 - somatostatina
- E16.9 Trastornos de la secreción interna del páncreas, sin otra especificación**
 Hiperplasia de las células (de los):
- endocrinas pancreáticas SAI
 - islotes (de Langerhans) SAI

Trastornos de otras glándulas endocrinas (E20–E35)

Excluye: galactorrea (N64.3)
 ginecomastia (N62)

E20 Hipoparatiroidismo

Excluye: hipoparatiroidismo consecutivo a procedimientos (E89.2)
 hipoparatiroidismo neonatal transitorio (P71.4)
 síndrome de Di George (D82.1)
 tetania SAI (R29.0)

E20.0 Hipoparatiroidismo idiopático

E20.1 Pseudohipoparatiroidismo

E20.8 Otros tipos de hipoparatiroidismo

E20.9 Hipoparatiroidismo, no especificado

Tetania paratiroidea

E21 Hiperparatiroidismo y otros trastornos de la glándula paratiroides

Excluye: osteomalacia:

- del adulto (M83.–)
- infantil y juvenil (E55.0)

- E21.0 Hiperparatiroidismo primario**
 Hiperplasia de la(s) glándula(s) paratiroides
 Osteítis fibroquística generalizada [enfermedad ósea de von Recklinghausen]
- E21.1 Hiperparatiroidismo secundario no clasificado en otra parte**
Excluye: hiperparatiroidismo secundario de origen renal (N25.8)
- E21.2 Otros tipos de hiperparatiroidismo**
Excluye: hipercalcemia hipocalciúrica familiar (E83.5)
- E21.3 Hiperparatiroidismo, sin otra especificación**
- E21.4 Otros trastornos especificados de la glándula paratiroides**
- E21.5 Trastorno de la glándula paratiroides, no especificado**

E22 Hiperfunción de la glándula hipófisis

Excluye: síndrome de Cushing (E24.-)
 síndrome de Nelson (E24.1)
 sobreproducción de:

- ACTH hipofisaria (E24.0)
- ACTH no asociada con la enfermedad de Cushing (E27.0)
- hormona estimulante de la tiroides (E05.8)

- E22.0 Acromegalia y gigantismo hipofisario**
 Artropatía asociada con acromegalia† (M14.5*)
 Sobreproducción de hormona del crecimiento
Excluye: aumento de la secreción por el páncreas endocrino de la hormona liberadora de la hormona del crecimiento (E16.8)
 estatura alta constitucional (E34.4)
 gigantismo constitucional (E34.4)
- E22.1 Hiperprolactinemia**
 Use código adicional de causa externa (Capítulo XX), si desea identificar la droga en los casos inducidos por drogas.
- E22.2 Síndrome de secreción inapropiada de hormona antidiurética**
- E22.8 Otras hiperfunciones de la glándula hipófisis**
 Pubertad precoz central
- E22.9 Hiperfunción de la glándula hipófisis, no especificada**

E23 Hipofunción y otros trastornos de la glándula hipófisis

Incluye: las afecciones enumeradas, sea el trastorno de la glándula hipófisis o del hipotálamo

Excluye: hipopituitarismo consecutivo a procedimientos (E89.3)

E23.0 Hipopituitarismo

Caquexia	}	hipofisaria(o)
Enanismo		
Insuficiencia SAI		

Deficiencia:

- aislada de:
 - gonadotropina
 - hormona del crecimiento
 - hormona hipofisaria
- idiopática de la hormona del crecimiento

Enanismo de Lorain–Levi

Enfermedad de Simmonds

Hipofisoprivia

Hipogonadismo hipogonadotrópico

Necrosis de la glándula hipófisis (postparto)

Panhipopituitarismo

Síndrome (de, del):

- eunuco fértil
- Kallmann
- Sheehan

E23.1 Hipopituitarismo inducido por drogas

Use código adicional de causa externa (Capítulo XX), si desea identificar la droga.

E23.2 Diabetes insípida

Excluye: diabetes insípida nefrótica (N25.1)

E23.3 Disfunción hipotalámica, no clasificada en otra parte

Excluye: síndrome de Prader–Willi (Q87.1)
síndrome de Russell–Silver (Q87.1)

E23.6 Otros trastornos de la glándula hipófisis

Abceso de la hipófisis

Distrofia adiposogenital

E23.7 Trastorno de la glándula hipófisis, no especificado

E24 Síndrome de Cushing

E24.0 Enfermedad de Cushing dependiente de la hipófisis

Hipercortisolismo dependiente de la hipófisis

Sobreproducción de ACTH hipofisaria

- E24.1** **Síndrome de Nelson**
- E24.2** **Síndrome de Cushing inducido por drogas**
Use código adicional de causa externa (Capítulo XX), si desea identificar la droga.
- E24.3** **Síndrome de ACTH ectópico**
- E24.4** **Síndrome de pseudo-Cushing inducido por alcohol**
- E24.8** **Otros tipos de síndrome de Cushing**
- E24.9** **Síndrome de Cushing, no especificado**

E25 **Trastornos adrenogenitales**

Incluye: hiperplasia suprarrenal con sexualidad precoz
 macrogenitosomía precoz
 pseudopubertad isosexual precoz
 pseudohermafroditismo suprarrenal
 pseudopubertad heterosexual precoz
 síndromes adrenogenitales, virilizantes o feminizantes, ya sean adquiridos o como consecuencia de hiperplasia suprarrenal por defectos innatos en la síntesis hormonal
 virilización (femenina)

} masculina

} femenino(a)

E25.0 **Trastornos adrenogenitales congénitos con deficiencia enzimática**

Deficiencia de la 21-hidroxilasa
 Hiperplasia suprarrenal congénita
 Hiperplasia suprarrenal congénita con pérdida de sal

E25.8 **Otros trastornos adrenogenitales**

Trastorno adrenogenital idiopático
 Use código adicional de causa externa (Capítulo XX), si desea identificar la droga en los casos inducidos por drogas.

E25.9 **Trastorno adrenogenital, no especificado**

Síndrome adrenogenital SAI

E26 **Hiperaldosteronismo**

E26.0 **Hiperaldosteronismo primario**

Aldosteronismo primario debido a hiperplasia suprarrenal (bilateral)
 Síndrome de Conn

E26.1 **Hiperaldosteronismo secundario**

E26.8 Otros tipos de hiperaldosteronismo

Síndrome de Bartter

E26.9 Hiperaldosteronismo, no especificado

E27 Otros trastornos de la glándula suprarrenal

E27.0 Otra hiperactividad corticosuprarrenal

Adrenarquia prematura

Sobreproducción de ACTH, no asociada con la enfermedad de Cushing

Excluye: síndrome de Cushing (E24.–)

E27.1 Insuficiencia corticosuprarrenal primaria

Adrenalitis autoinmune

Enfermedad de Addison

Excluye: amiloidosis (E85.–)

enfermedad de Addison tuberculosa (A18.7†, E35.1†)

síndrome de Waterhouse–Friderichsen (A39.1†, E35.1†)

E27.2 Crisis addisoniana

Crisis corticosuprarrenal

Crisis suprarrenal

E27.3 Insuficiencia corticosuprarrenal inducida por drogas

Use código adicional de causa externa (Capítulo XX), si desea identificar la droga.

E27.4 Otras insuficiencias corticosuprarrenales y las no especificadas

Hemorragia	} suprarrenal
Infarto	

Hipoaldosteronismo

Insuficiencia adrenocortical SAI

Excluye: adrenoleucodistrofia [Addison–Schilder] (E71.3)

síndrome de Waterhouse–Friderichsen (A39.1)

E27.5 Hiperfunción de la médula suprarrenal

Hiperplasia medulosuprarrenal

Hipersecreción de catecolaminas

E27.8 Otros trastornos especificados de la glándula suprarrenal

Anormalidad de la globulina corticotrópica

E27.9 Trastorno de la glándula suprarrenal, no especificado

E28 Disfunción ovárica

Excluye: deficiencia aislada de gonadotropina (E23.0)
insuficiencia ovárica consecutiva a procedimientos
(E89.4)

E28.0 Exceso de estrógenos

Use código adicional de causa externa (Capítulo XX), si desea identificar la droga en los casos inducidos por drogas.

E28.1 Exceso de andrógenos

Hipersecreción de andrógenos ováricos

Use código adicional de causa externa (Capítulo XX), si desea identificar la droga en los casos inducidos por drogas.

E28.2 Síndrome de ovario poliquístico

Síndrome de:

- ovario escleroquístico
- Stein–Leventhal

E28.3 Insuficiencia ovárica primaria

Disminución de estrógeno

Menopausia prematura SAI

Síndrome de ovario resistente

Excluye: disgenesia gonadal pura (Q99.1)
estados menopáusicos y climáticos femeninos (N95.1)
síndrome de Turner (Q96.–)

E28.8 Otras disfunciones ováricas

Hiperfunción ovárica SAI

E28.9 Disfunción ovárica, no especificada

E29 Disfunción testicular

Excluye: azoospermia u oligospermia SAI (N46)
deficiencia aislada de gonadotropina (E23.0)
feminización testicular (síndrome) (E34.5)
hipofunción testicular consecutiva a procedimientos
(E89.5)
síndrome de Klinefelter (Q98.0–Q98.2, Q98.4)
síndrome de resistencia androgénica (E34.5)

E29.0 Hiperfunción testicular

Hipersecreción de hormonas testiculares

E29.1 Hipofunción testicular

Biosíntesis defectuosa de andrógenos testiculares SAI
Deficiencia de 5-alfa-reductasa (con pseudohermafroditismo masculino)

Hipogonadismo testicular SAI

Use código adicional de causa externa (Capítulo XX), si desea identificar la droga en los casos inducidos por drogas.

E29.8 Otras disfunciones testiculares

E29.9 Disfunción testicular, no especificada

E30 Trastornos de la pubertad, no clasificados en otra parte

E30.0 Pubertad retardada

Desarrollo sexual retardado
Retardo constitucional de la pubertad

E30.1 Pubertad precoz

Menstruación precoz

Excluye: hiperplasia suprarrenal congénita (E25.0)
seudopubertad femenina heterosexual precoz (E25.-)
seudopubertad masculina isosexual precoz (E25.-)
pubertad precoz central (E22.8)
síndrome de Albright(-McCune)(-Sternberg) (Q78.1)

E30.8 Otros trastornos de la pubertad

Telarquia prematura

E30.9 Trastorno de la pubertad, no especificado

E31 Disfunción poliglandular

Excluye: ataxia telangiectasia [Louis-Bar] (G11.3)
distrofia miotónica [Steinert] (G71.1)
seudohipoparatiroidismo (E20.1)

E31.0 Insuficiencia poliglandular autoinmune

Síndrome de Schmidt

E31.1 Hiperfunción poliglandular

Excluye: adenomatosis endocrina múltiple (D44.8)

E31.8 Otras disfunciones poliglandulares

E31.9 Disfunción poliglandular, no especificada

E32 Enfermedades del timo

Excluye: aplasia o hipoplasia con inmunodeficiencia (D82.1)
miastenia gravis (G70.0)

E32.0 Hiperplasia persistente del timo

Hipertrofia del timo

E32.1 Absceso del timo

E32.8 Otras enfermedades del timo

E32.9 Enfermedad del timo, no especificada

E34 Otros trastornos endocrinos

Excluye: pseudohipoparatiroidismo (E20.1)

E34.0 Síndrome carcinoide

Nota: Puede ser usado como código adicional, si se desea identificar la actividad funcional asociada con un tumor carcinoide.

E34.1 Otras hipersecreciones de hormonas intestinales

E34.2 Secreción hormonal ectópica, no clasificada en otra parte

E34.3 Enanismo, no clasificado en otra parte

Enanismo:

- SAI
- constitucional
- psicosocial
- tipo Laron

Excluye: enanismo:

- acondroplásico (Q77.4)
- en síndromes dismórficos específicos—codifique el síndrome—ver el Índice alfabético
- hipocondroplásico (Q77.4)
- hipofisario (E23.0)
- nutricional (E45)
- renal (N25.0)

enanismo de miembros cortos con inmunodeficiencia (D82.2)

progeria (E34.8)

síndrome de Russell–Silver (Q87.1)

E34.4 Estatura alta constitucional

Gigantismo constitucional

E34.5 Síndrome de resistencia androgénica

Feminización testicular (síndrome)

Seudohermafroditismo masculino con resistencia androgénica

Síndrome de Reifenstein

Trastorno del receptor hormonal periférico

E34.8 Otros trastornos endocrinos especificados

Disfunción de la glándula pineal
Progeria

E34.9 Trastorno endocrino, no especificado

Alteración:
• endocrina SAI
• hormonal SAI

E35* Trastornos endocrinos en enfermedades clasificadas en otra parte

E35.0* Trastornos de la glándula tiroides en enfermedades clasificadas en otra parte

Tuberculosis de la glándula tiroides (A18.8†)

E35.1* Trastornos de las glándulas suprarrenales en enfermedades clasificadas en otra parte

Enfermedad de Addison tuberculosa (A18.7†)
Síndrome de Waterhouse–Friderichsen (meningocócico) (A39.1†)

E35.8* Trastornos de otras glándulas endocrinas en enfermedades clasificadas en otra parte

**Desnutrición
(E40–E46)**

Nota: El grado de desnutrición se expresa, generalmente, en desviaciones típicas del peso promedio de la población de referencia. La ausencia de ganancia de peso en los niños o la pérdida de peso en niños o adultos son, generalmente, indicadores de desnutrición. Cuando se dispone sólo de una medición del peso, el diagnóstico se basa en probabilidades y no es definitivo sin otros exámenes clínicos o de laboratorio. En los casos excepcionales en los que no se dispone de ninguna medición del peso, el diagnóstico deberá basarse en la evidencia clínica.

Existe una alta probabilidad de desnutrición: a) severa, si el valor observado se sitúa en 3 o más desviaciones típicas por debajo del promedio de la población de referencia; b) moderada, si el valor observado se sitúa entre 2 y menos de 3 desviaciones típicas por debajo del valor promedio; y c) leve, entre 1 y menos de 2 desviaciones típicas.

Excluye: anemias nutricionales (D50–D53)
enfermedad consuntiva (B22.2)
inanición (T73.0)
malabsorción intestinal (K90.–)
secuelas de la desnutrición proteicocalórica (E64.0)

E40 Kwashiorkor

Desnutrición severa con edema nutricional con despigmentación de la piel y del cabello.

Excluye: kwashiorkor marasmático (E42)

E41 Marasmo nutricional

Desnutrición severa con marasmo

Excluye: kwashiorkor marasmático (E42)

E42 Kwashiorkor marasmático

Desnutrición severa proteicocalórica [como en E43]:

- con signos de marasmo y kwashiorkor
- forma intermedia

E43 Desnutrición proteicocalórica severa, no especificada

Pérdida severa de peso en niños o adultos, o ausencia de ganancia de peso en niños con un peso observado de por lo menos 3 desviaciones típicas por debajo del peso promedio de la población de referencia (o una pérdida similar expresada a través de otros métodos estadísticos). Cuando sólo se dispone de una medición, hay una alta probabilidad de desnutrición severa si el peso observado está 3 o más desviaciones típicas por debajo del promedio de la población de referencia.

Edema por inanición

E44 Desnutrición proteicocalórica de grado moderado y leve

E44.0 Desnutrición proteicocalórica moderada

Pérdida de peso en niños o adultos, o ausencia de ganancia de peso en niños con un peso observado de 2 a menos de 3 desviaciones típicas debajo del peso promedio de la población de referencia (o una pérdida similar expresada a través de otros métodos estadísticos). Cuando sólo se dispone de una medición, existe alta probabilidad de desnutrición proteicocalórica si está entre 2 y menos de 3 desviaciones típicas del promedio de la población de referencia.

E44.1 Desnutrición proteicocalórica leve

Pérdida de peso en niños o adultos, o ausencia de ganancia de peso en niños con un peso observado de 1 a menos de 2 desviaciones típicas por debajo del peso promedio de la población de referencia (o una pérdida similar expresada a través de otros métodos estadísticos). Cuando sólo se dispone de una medición, existe alta probabilidad de desnutrición proteicocalórica si está entre 1 y menos de 2 desviaciones típicas del promedio de la población de referencia.

E45 Retardo del desarrollo debido a desnutrición proteicocalórica

Enanismo nutricional
Retardo físico debido a desnutrición

E46 Desnutrición proteicocalórica, no especificada

Desequilibrio proteicocalórico SAI
Desnutrición SAI

Otras deficiencias nutricionales
(E50–E64)

Excluye: anemias nutricionales (D50–D53)

E50 Deficiencia de vitamina A

Excluye: secuelas de la deficiencia de vitamina A (E64.1)

- E50.0 Deficiencia de vitamina A con xerosis conjuntival**
- E50.1 Deficiencia de vitamina A con mancha de Bitot y xerosis conjuntival**
Mancha de Bitot en niños pequeños
- E50.2 Deficiencia de vitamina A con xerosis corneal**
- E50.3 Deficiencia de vitamina A con ulceración corneal y xerosis**
- E50.4 Deficiencia de vitamina A con queratomalacia**
- E50.5 Deficiencia de vitamina A con ceguera nocturna**
- E50.6 Deficiencia de vitamina A con cicatrices xeroftálmicas de la córnea**
- E50.7 Otras manifestaciones oculares de deficiencia de vitamina A**
Xeroftalmia SAI
- E50.8 Otras manifestaciones de deficiencia de vitamina A**
Queratosis folicular } debida(o) a deficiencia de vitamina A†
Xeroderma } (L86*)
- E50.9 Deficiencia de vitamina A, no especificada**
Hipovitaminosis A SAI

E51 Deficiencia de tiamina

Excluye: secuelas de deficiencia de tiamina (E64.8)

E51.1 Beriberi

Beriberi:

- húmedo† (I98.8*)
- seco

E51.2 Encefalopatía de Wernicke

E51.8 Otras manifestaciones de la deficiencia de tiamina

E51.9 Deficiencia de tiamina, no especificada

E52 Deficiencia de niacina [pelagra]

Deficiencia de:

- niacina(-triptófano)
- nicotinamida

Pelagra (alcohólica)

Excluye: secuelas de la deficiencia de niacina (E64.8)

E53 Deficiencias de otras vitaminas del grupo B

Excluye: anemias por deficiencia de vitamina B₁₂ (D51.-)
secuelas de la deficiencia de vitamina B (E64.8)

E53.0 Deficiencia de riboflavina

Arriboflavinosis

E53.1 Deficiencia de piridoxina

Deficiencia de vitamina B₆

Excluye: Anemia sideroblástica piridoxinosensible (D64.3)

E53.8 Deficiencia de otras vitaminas del grupo B

Deficiencia de:

- ácido fólico
- ácido pantoténico
- biotina
- cianocobalamina
- folatos
- vitamina B₁₂

E53.9 Deficiencia de vitamina B, no especificada

E54 Deficiencia de ácido ascórbico

Deficiencia de vitamina C

Escorbuto

Excluye: anemia escorbútica (D53.2)
secuelas de la deficiencia de vitamina C (E64.2)

E55 Deficiencia de vitamina D

Excluye: osteomalacia del adulto (M83.–)
osteoporosis (M80–M81)
secuelas del raquitismo (E64.3)

E55.0 Raquitismo activo

Osteomalacia:

- infantil
- juvenil

Excluye: raquitismo:

- celíaco (K90.0)
- de Crohn (K50.–)
- inactivo (E64.3)
- renal (N25.0)
- resistente a la vitamina D (E83.3)

E55.9 Deficiencia de vitamina D, no especificada

Avitaminosis D

E56 Otras deficiencias de vitaminas

Excluye: secuelas de otras deficiencias de vitaminas (E64.8)

E56.0 Deficiencia de vitamina E

E56.1 Deficiencia de vitamina K

Excluye: deficiencia del factor de coagulación debida a deficiencia de vitamina K (D68.4)
deficiencia de vitamina K en el recién nacido (P53)

E56.8 Deficiencia de otras vitaminas

E56.9 Deficiencia de vitamina, no especificada

E58 Deficiencia dietética de calcio

Excluye: secuelas de la deficiencia de calcio (E64.8)
trastornos del metabolismo del calcio (E83.5)

E59 Deficiencia dietética de selenio

Enfermedad de Keshan

Excluye: secuelas de deficiencia de selenio (E64.8)

E60 Deficiencia dietética de zinc

E61 Deficiencias de otros elementos nutricionales

Use código adicional de causa externa (Capítulo XX), si desea identificar la droga en los casos inducidos por drogas.

Excluye: secuelas de la desnutrición y de otras deficiencias nutricionales (E64.–)
trastornos del metabolismo de los minerales (E83.–)
trastornos tiroideos relacionados con deficiencia de yodo (E00–E02)

E61.0 Deficiencia de cobre

E61.1 Deficiencia de hierro

Excluye: anemias por deficiencia de hierro (D50.–)

E61.2 Deficiencia de magnesio

E61.3 Deficiencia de manganeso

E61.4 Deficiencia de cromo

E61.5 Deficiencia de molibdeno

E61.6 Deficiencia de vanadio

E61.7 Deficiencia de múltiples elementos nutricionales

E61.8 Deficiencia de otros elementos nutricionales especificados

E61.9 Deficiencia de otro elemento nutricional, no especificado

E63 Otras deficiencias nutricionales

Excluye: deshidratación (E86)
falla en la maduración (R62.8)
problemas de la ingestión de alimentos del recién nacido (P92.–)
secuelas de la desnutrición y de otras deficiencias nutricionales (E64.–)

E63.0 Deficiencia de ácidos grasos esenciales [AGE]

E63.1 Desequilibrio de los constituyentes en la dieta

E63.8 Otras deficiencias nutricionales especificadas

E63.9 Deficiencia nutricional, no especificada

Cardiomiopatía nutricional SAI† (I43.2*)

E64 Secuelas de la desnutrición y de otras deficiencias nutricionales

E64.0 Secuelas de la desnutrición proteicocalórica

Excluye: retardo del desarrollo debido a desnutrición proteicocalórica (E45)

- E64.1 Secuelas de la deficiencia de vitamina A**
- E64.2 Secuelas de la deficiencia de vitamina C**
- E64.3 Secuelas del raquitismo**
Use código adicional (M40.1, M41.5), si desea identificar la deformidad espinal
- E64.8 Secuelas de otras deficiencias nutricionales**
- E64.9 Secuelas de la deficiencia nutricional no especificada**

Obesidad y otros tipos de hiperalimentación (E65–E68)

E65 Adiposidad localizada

Masa grasa

E66 Obesidad

Excluye: distrofia adiposogenital (E23.6)

lipomatosis:

- SAI (E88.2)
- dolorosa [Dercum] (E88.2)
- síndrome de Prader–Willi (Q87.1)

- E66.0 Obesidad debida a exceso de calorías**
- E66.1 Obesidad inducida por drogas**
Use código adicional de causa externa (Capítulo XX), si desea identificar la droga.
- E66.2 Obesidad extrema con hipoventilación alveolar**
Síndrome de Pickwick
- E66.8 Otros tipos de obesidad**
Obesidad mórbida
- E66.9 Obesidad, no especificada**
Obesidad simple SAI

E67 Otros tipos de hiperalimentación

Excluye: hiperalimentación SAI (R63.2)
secuelas de hiperalimentación (E68)

- E67.0 Hipervitaminosis A**
- E67.1 Hipercarotinemia**
- E67.2 Síndrome de megavitamina B₆**
- E67.3 Hipervitaminosis D**
- E67.8 Otros tipos de hiperalimentación especificados**

E68 Secuelas de hiperalimentaciónTrastornos metabólicos
(E70–E90)

Excluye: anemias hemolíticas debidas a trastornos enzimáticos (D55.–)
deficiencia de 5-alfa-reductasa (E29.1)
hiperplasia suprarrenal congénita (E25.0)
síndrome de Ehlers–Danlos (Q79.6)
síndrome de Marfan (Q87.4)
síndrome de resistencia androgénica (E34.5)

E70 Trastornos del metabolismo de los aminoácidos aromáticos**E70.0** Fenilcetonuria clásica**E70.1** Otras hiperfenilalaninemias**E70.2** Trastornos del metabolismo de la tirosina

Alcaptonuria
Hipertirosinemia
Ocronosis
Tirosinemia
Tirosinosis

E70.3 Albinismo

Albinismo:
• cutaneoocular
• ocular
Síndrome (de):
• Chediak(–Steinbrinck)–Higashi
• Cross
• Hermansky–Pudlak

E70.8 Otros trastornos del metabolismo de los aminoácidos aromáticos

Trastornos del metabolismo (de la, del):
• histidina
• triptófano

E70.9 Trastorno del metabolismo de los aminoácidos aromáticos, no especificado

E71 Trastornos del metabolismo de los aminoácidos de cadena ramificada y de los ácidos grasos**E71.0 Enfermedad de la orina en jarabe de arce****E71.1 Otros trastornos del metabolismo de los aminoácidos de cadena ramificada**

Acidemia:

- isovalérica
- metilmalónica
- propiónica

Hipervalinemia

Isoleucinemia hiperleucínica

E71.2 Otros trastornos del metabolismo de los aminoácidos de cadena ramificada, no especificados**E71.3 Trastornos del metabolismo de los ácidos grasos**

Adrenoleucodistrofia [Addison–Schilder]

Deficiencia de carnitín-palmitiltransferasa muscular

Excluye: enfermedad de Schilder (G37.0)**E72 Otros trastornos del metabolismo de los aminoácidos***Excluye:* gota (M10.–)hallazgos anormales sin enfermedad manifiesta
(R70–R89)

trastornos del metabolismo (de las, de los):

- ácidos grasos (E71.3)
- aminoácidos aromáticos (E70.–)
- aminoácidos de cadena ramificada (E71.0–E71.2)
- purinas y pirimidinas (E79.–)

E72.0 Trastornos del transporte de los aminoácidos

Cistinosis

Cistinuria

Enfermedad de Hartnup

Síndrome de:

- Fanconi(–de Toni)(–Debré)
- Lowe

Excluye: trastornos del metabolismo del triptófano (E70.8)**E72.1 Trastornos del metabolismo de los aminoácidos azufrados**

Cistationinuria

Deficiencia de sulfito-oxidasa

Homocistinuria

Metioninemia

Excluye: deficiencia de transcobalamina II (D51.2)

- E72.2 Trastornos del metabolismo del ciclo de la urea**
 Aciduria argininosuccínica
 Argininemia
 Citrulinemia
 Hiperamonemia
Excluye: trastornos del metabolismo de la ornitina (E72.4)
- E72.3 Trastornos del metabolismo de la lisina y la hidroxilisin**
 Aciduria glutárica
 Hidroxilisinemia
 Hiperlisinemia
Excluye: enfermedad de Refsum (G60.1)
 síndrome de Zellweger (Q87.8)
- E72.4 Trastornos del metabolismo de la ornitina**
 Ornitinemia (tipos I, II)
- E72.5 Trastornos del metabolismo de la glicina**
 Hiperglicinemia no cetósica
 Hiperhidroxiprolinemia
 Hiperprolinemia (tipos I, II)
 Sarcosinemia
- E72.8 Otros trastornos especificados del metabolismo de los aminoácidos**
 Trastornos del:
 - ciclo gamma-glutamil
 - metabolismo de los beta-aminoácidos
- E72.9 Trastorno del metabolismo de los aminoácidos, no especificado**

E73 Intolerancia a la lactosa

- E73.0 Deficiencia congénita de lactasa**
- E73.1 Deficiencia secundaria de lactasa**
- E73.8 Otros tipos de intolerancia a la lactosa**
- E73.9 Intolerancia a la lactosa, no especificada**

E74 Otros trastornos del metabolismo de los carbohidratos

- Excluye:* diabetes mellitus (E10–E14)
 hipoglicemia SAI (E16.2)
 incremento en la secreción del glucagón (E16.3)
 mucopolisacaridosis (E76.0–E76.3)

- E74.0 Enfermedad del almacenamiento de glucógeno**
Deficiencia de fosforilasa hepática
Enfermedad de:
- Andersen
 - Cori
 - Forbes
 - Hers
 - McArdle
 - Pompe
 - Tarui
 - Tauri
 - von Gierke
- Glucogenosis cardíaca
- E74.1 Trastornos del metabolismo de la fructosa**
Deficiencia de fructosa-1, 6-difosfatasa
Fructosuria esencial
Intolerancia hereditaria a la fructosa
- E74.2 Trastorno del metabolismo de la galactosa**
Deficiencia de galactoquinasa
Galactosemia
- E74.3 Otros trastornos de la absorción intestinal de carbohidratos**
Deficiencia de sucrasa
Malabsorción de glucosa-galactosa
Excluye: intolerancia a la lactosa (E73.–)
- E74.4 Trastornos del metabolismo del piruvato y de la gluconeogénesis**
Deficiencia de:
- fosfenol-piruvato carboxiquinasa
 - piruvato:
 - carboxilasa
 - deshidrogenasa
- Excluye:* con anemia (D55.–)
- E74.8 Otros trastornos especificados del metabolismo de los carbohidratos**
Glucosuria renal
Oxalosis
Oxaluria
Pentosuria esencial
- E74.9 Trastorno del metabolismo de los carbohidratos, no especificado**

E75 Trastornos del metabolismo de los esfingolípidos y otros trastornos por almacenamiento de lípidos

Excluye: enfermedad de Refsum (G60.1)
mucopolipidosis tipos I–III (E77.0–E77.1)

E75.0 Gangliosidosis GM₂

Enfermedad de:

- Sandhoff
- Tay–Sachs

Gangliosidosis GM₂:

- SAI
- del adulto
- juvenil

E75.1 Otras gangliosidosis

Gangliosidosis:

- SAI
- GM₁
- GM₃

Mucopolipidosis IV

E75.2 Otras esfingolipidosis

Deficiencia de sulfatasa

Enfermedad de:

- Fabry(–Anderson)
- Gaucher
- Krabbe
- Niemann–Pick

Leucodistrofia metacromática

Síndrome de Farber

Excluye: adrenoleucodistrofia [Addison–Schilder] (E71.3)

E75.3 Esfingolipidosis, no especificada

E75.4 Lipofuscinosis ceroides neuronal

Enfermedad de:

- Batten
- Bielschowsky–Jansky
- Kufs
- Spielmeyer–Vogt

E75.5 Otros trastornos del almacenamiento de lípidos

Colesterosis cerebrotendinosa [van Bogaert–Scherer–Epstein]

Enfermedad de Wolman

E75.6 Trastorno del almacenamiento de lípidos, no especificado

E76 Trastornos del metabolismo de los glucosaminoglicanos

E76.0 Mucopolisacaridosis tipo I

Síndrome de:

- Hurler
- Hurler–Scheie
- Scheie

E76.1 Mucopolisacaridosis tipo II

Síndrome de Hunter

E76.2 Otras mucopolisacaridosis

Deficiencia de beta-glucuronidasa

Mucopolisacaridosis tipos III, IV, VI, VII

Síndrome de:

- Maroteaux–Lamy (leve) (severo)
- Morquio (similar a) (clásico)
- Sanfilippo (tipo B) (tipo C) (tipo D)

E76.3 Mucopolisacaridosis no especificada

E76.8 Otros trastornos del metabolismo de los glucosaminoglicanos

E76.9 Trastorno del metabolismo de los glucosaminoglicanos, no especificado

E77 Trastornos del metabolismo de las glucoproteínas

E77.0 Defectos en la modificación postraslacional de enzimas lisosomales

Mucopolipidosis II [enfermedad de células I]

Mucopolipidosis III [polidistrofia pseudo-Hurler]

E77.1 Defectos de la degradación de glucoproteínas

Aspartilglucosaminuria

Fucosidosis

Manosidosis

Sialidosis [mucopolipidosis I]

E77.8 Otros trastornos del metabolismo de las glucoproteínas

E77.9 Trastorno del metabolismo de las glucoproteínas, no especificado

E78 Trastornos del metabolismo de las lipoproteínas y otras lipidemias

Excluye: esfingolipidosis (E75.0–E75.3)

- E78.0 Hipercolesterolemia pura**
 Hiperbetalipoproteinemia
 Hipercolesterolemia familiar
 Hiperlipidemia, grupo A
 Hiperlipoproteinemia de:
- Fredrickson, tipo IIa
 - tipo lipoproteínico de baja densidad [LBD]
- E78.1 Hipergliceridemia pura**
 Hipergliceridemia endógena
 Hiperlipidemia, Grupo B
 Hiperlipoproteinemia de:
- Fredrickson, tipo IV
 - tipo lipoproteínico de muy baja densidad [LMBD]
- Hiperprebetalipoproteinemia
- E78.2 Hiperlipidemia mixta**
 Betalipoproteinemia amplia o flotante
 Hiperbetalipoproteinemia con prebetalipoproteinemia
 Hipercolesterolemia con hipergliceridemia endógena
 Hiperlipidemia, grupo C
 Hiperlipoproteinemia de Fredrickson, tipo IIb o III
 Xantoma tuberoeruptivo
 Xantoma tuberoso
- Excluye:* colesterosis cerebrotendinosa
 [van Bogaert–Scherer–Epstein] (E75.5)
- E78.3 Hiperquilomicronemia**
 Hipergliceridemia mixta
 Hiperlipidemia, grupo D
 Hiperlipoproteinemia de Fredrickson, tipo I o V
- E78.4 Otra hiperlipidemia**
 Hiperlipidemia familiar combinada
- E78.5 Hiperlipidemia no especificada**
- E78.6 Deficiencia de lipoproteínas**
 Abetalipoproteinemia
 Deficiencia de:
- lecitin-colesterol-aciltransferasa
 - lipoproteína de alta densidad [LAD]
- Enfermedad de Tangier
-
- Hipoalfalipoproteinemia
-
- Hipobetalipoproteinemia (familiar)

E78.8 Otros trastornos del metabolismo de las lipoproteínas

E78.9 Trastorno del metabolismo de las lipoproteínas, no especificado

E79 Trastornos del metabolismo de las purinas y de las pirimidinas

Excluye: anemia orotacidúrica (D53.0)
gota (M10.–)
nefrolitiasis (N20.0)
trastornos de la inmunodeficiencia combinados (D81.–)
xeroderma pigmentoso (Q82.1)

E79.0 Hiperuricemia sin signos de artritis inflamatoria y enfermedad tofácea

Hiperuricemia asintomática

E79.1 Síndrome de Lesch–Nyhan

E79.8 Otros trastornos del metabolismo de las purinas y de las pirimidinas

Xantinuria hereditaria

E79.9 Trastorno del metabolismo de las purinas y de las pirimidinas, no especificado

E80 Trastornos del metabolismo de las porfirinas y de la bilirrubina

Incluye: defectos de catalasa y peroxidasa

E80.0 Porfiria eritropoyética hereditaria

Porfiria eritropoyética congénita
Protoporfiria eritropoyética

E80.1 Porfiria cutánea tardía

E80.2 Otras porfirias:

Coproporfiria hereditaria

Porfiria:

- SAI

- aguda intermitente (hepática)

Use código adicional de causa externa (Capítulo XX), si desea identificar la causa.

E80.3 Defectos de catalasa y peroxidasa

Acatasia [Takahara]

E80.4 Síndrome de Gilbert

E80.5 Síndrome de Crigler–Najjar

E80.6 Otros trastornos del metabolismo de la bilirrubina
 Síndrome de:
 • Dubin–Johnson
 • Rotor

E80.7 Trastorno del metabolismo de la bilirrubina, no especificado

E83 Trastornos del metabolismo de los minerales

Excluye: deficiencia dietética de minerales (E58–E61)
 deficiencia de vitamina D (E55.–)
 trastornos paratiroideos (E20–E21)

E83.0 Trastornos del metabolismo del cobre
 Enfermedad de :
 • Menkes (cabello duro) (cabello ensortijado)
 • Wilson

E83.1 Trastornos del metabolismo del hierro
 Hemocromatosis
Excluye: anemia:
 • ferropénica (D50.–)
 • sideroblástica (D64.0–D64.3)

E83.2 Trastornos del metabolismo del zinc
 Acrodermatitis enteropática

E83.3 Trastornos del metabolismo del fósforo
 Deficiencia de acidofosfatasa
 Hipofosfatasa
 Hipofosfatemia familiar
 Osteomalacia } resistente a la vitamina D
 Raquitismo }
Excluye: osteomalacia del adulto (M83.–)
 osteoporosis (M80–M81)

E83.4 Trastornos del metabolismo del magnesio
 Hipermagnesemia
 Hipomagnesemia

E83.5 Trastornos del metabolismo del calcio
 Hipercalcemia hipocalciúrica familiar
 Hipercalciuria idiopática
Excluye: condrocalcinosis (M11.1–M11.2)
 hiperparatiroidismo (E21.0–E21.3)

E83.8 Otros trastornos del metabolismo de los minerales

E83.9 Trastorno del metabolismo de los minerales, no especificado

E84 Fibrosis quística

Incluye: mucoviscidosis

E84.0 Fibrosis quística con manifestaciones pulmonares

E84.1 Fibrosis quística con manifestaciones intestinales

Íleo meconial† (P75*)

Excluye: obstrucción meconial en casos en los que se sabe que la fibrosis quística no está presente (P76.0)

E84.8 Fibrosis quística con otras manifestaciones

Fibrosis quística con manifestaciones combinadas

E84.9 Fibrosis quística, sin otra especificación

E85 Amiloidosis

Excluye: enfermedad de Alzheimer (G30.–)

E85.0 Amiloidosis heredofamiliar no neuropática

Amiloidosis nefropática hereditaria

Fiebre familiar del Mediterráneo

E85.1 Amiloidosis heredofamiliar neuropática

Amiloidosis polineuropática (portuguesa)

E85.2 Amiloidosis heredofamiliar no especificada

E85.3 Amiloidosis sistémica secundaria

Amiloidosis asociada a hemodiálisis

E85.4 Amiloidosis limitada a un órgano

Amiloidosis localizada

E85.8 Otras amiloidosis

E85.9 Amiloidosis, no especificada

E86 Depleción del volumen

Depleción del volumen del plasma o del líquido extracelular

Deshidratación

Hipovolemia

Excluye: causante de policitemia (D75.1)

choque hipovolémico:

- SAI (R57.1)
- postoperatorio (T81.1)
- traumático (T79.4)

debida a diarrea y gastroenteritis de presunto origen infeccioso (A09)

deshidratación del recién nacido (P74.1)

E87 Otros trastornos de los líquidos, de los electrolitos y del equilibrio ácido-básico

- E87.0 Hiperosmolaridad e hipernatremia**
 Exceso de sodio [Na]
 Sobrecarga de sodio [Na]
- E87.1 Hiposmolaridad e hiponatremia**
 Deficiencia de sodio [Na]
Excluye: Síndrome de secreción inapropiada de hormona antidiurética (E22.2)
- E87.2 Acidosis**
 Acidosis:
 • SAI
 • láctica
 • metabólica
 • respiratoria
Excluye: acidosis diabética (E10–E14 con cuarto carácter común .1)
- E87.3 Alcalosis:**
 Alcalosis:
 • SAI
 • metabólica
 • respiratoria
- E87.4 Trastornos mixtos del balance ácido-básico**
- E87.5 Hiperpotasemia**
 Exceso de potasio [K]
 Hipercalemia
 Sobrecarga de potasio [K]
- E87.6 Hipopotasmia**
 Deficiencia de potasio [K]
 Hipocaliemia
- E87.7 Sobrecarga de líquidos**
Excluye: edema (R60.–)
- E87.8 Otros trastornos del equilibrio de los electrolitos y de los líquidos, no clasificados en otra parte**
 Desequilibrio electrolítico SAI
 Hipercloremia
 Hipocloremia

E88 Otros trastornos metabólicos

Excluye: histiocitosis X (crónica) (D76.0)

Use código adicional de causa externa (Capítulo XX), si desea identificar la droga en los casos inducidos por drogas.

E88.0 Trastornos del metabolismo de las proteínas plasmáticas, no clasificados en otra parte

Bisalbuminemia

Deficiencia de alfa-1-antitripsina

Excluye: gammopatía monoclonal (D47.2)

hipergammaglobulinemia policlonal (D89.0)

macroglobulinemia de Waldenström (C88.0)

trastornos del metabolismo de las lipoproteínas (E78.—)

E88.1 Lipodistrofia, no clasificada en otra parte

Lipodistrofia SAI

Excluye: enfermedad de Whipple (K90.8)

E88.2 Lipomatosis, no clasificada en otra parte

Lipomatosis:

• SAI

• dolorosa [Dercum]

E88.8 Otros trastornos especificados del metabolismo

Adenolipomatosis de Launois–Bensaude

Trimetilaminuria

E88.9 Trastorno metabólico, no especificado

E89 Trastornos endocrinos y metabólicos consecutivos a procedimientos, no clasificados en otra parte

E89.0 Hipotiroidismo consecutivo a procedimientos

Hipotiroidismo consecutivo a cirugía

Hipotiroidismo consecutivo a radiación

E89.1 Hipoinsulinemia consecutiva a procedimientos

Hiperglicemia postpancreatectomía

Hipoinsulinemia consecutiva a cirugía

E89.2 Hipoparatiroidismo consecutivo a procedimientos

Tetania paratiropiva

E89.3 Hipopituitarismo consecutivo a procedimientos

Hipopituitarismo consecutivo a radiación

E89.4 Insuficiencia ovárica consecutiva a procedimientos

E89.5 Hipofunción testicular consecutiva a procedimientos

- E89.6** Hipofunción adrenocortical [médula suprarrenal] consecutiva a procedimientos
- E89.8** Otros trastornos metabólicos y endocrinos consecutivos a procedimientos
- E89.9** Trastorno endocrino y metabólico consecutivo a procedimientos, no especificado

- E90*** Trastornos nutricionales y metabólicos en enfermedades clasificadas en otra parte

Trastornos mentales y del comportamiento (F00–F99)

Incluye: trastornos del desarrollo psicológico

Excluye: síntomas, signos y hallazgos anormales clínicos y de laboratorio, no clasificados en otra parte (R00–R99)

Este capítulo contiene los siguientes grupos:

- F00–F09 Trastornos mentales orgánicos, incluidos los trastornos sintomáticos
- F10–F19 Trastornos mentales y del comportamiento debidos al uso de sustancias psicoactivas
- F20–F29 Esquizofrenia, trastornos esquizotípicos y trastornos delirantes
- F30–F39 Trastornos del humor [afectivos]
- F40–F48 Trastornos neuróticos, trastornos relacionados con el estrés y trastornos somatomorfos
- F50–F59 Síndromes del comportamiento asociados con alteraciones fisiológicas y factores físicos
- F60–F69 Trastornos de la personalidad y del comportamiento en adultos
- F70–F79 Retraso mental
- F80–F89 Trastornos del desarrollo psicológico
- F90–F98 Trastornos emocionales y del comportamiento que aparecen habitualmente en la niñez y en la adolescencia
- F99 Trastorno mental no especificado

Las categorías con asterisco para este capítulo son las siguientes:

- F00* Demencia en la enfermedad de Alzheimer
- F02* Demencia en otras enfermedades clasificadas en otra parte

Trastornos mentales orgánicos, incluidos los trastornos sintomáticos (F00–F09)

Esta sección comprende una variedad de trastornos mentales que se agrupan por tener en común una etiología demostrable de enfermedad cerebral, lesión u otro trauma del cerebro que lleva a una disfunción cerebral. La disfunción puede ser primaria, como ocurre en las enfermedades, lesiones y traumas que afectan directa y selectivamente al cerebro, o secundaria, como en las enfermedades y trastornos sistémicos que atacan múltiples órganos o sistemas del organismo, entre ellos el cerebro.

La demencia (F00–F03) es un síndrome debido a una enfermedad del cerebro, de naturaleza habitualmente crónica o progresiva, en el cual existe un deterioro de múltiples funciones corticales superiores, entre las que se cuentan la memoria, el pensamiento, la orientación, la comprensión, el cálculo, la capacidad para el aprendizaje, el lenguaje y el juicio. La conciencia no se halla obnubilada. Los deterioros en el área cognoscitiva frecuentemente se acompañan, y a menudo son precedidos, por un deterioro del control emocional, del comportamiento social o de la motivación. Este síndrome se da en la enfermedad de Alzheimer, en la enfermedad cerebrovascular y en otras afecciones que afectan primaria o secundariamente al cerebro.

Use código adicional si desea identificar la enfermedad primaria.

F00* Demencia en la enfermedad de Alzheimer (G30.–†)

La enfermedad de Alzheimer es una enfermedad cerebral degenerativa primaria de etiología desconocida, cuyos rasgos neuropatológicos y neuroquímicos son característicos. Habitualmente este trastorno es de comienzo insidioso, y después progresa lenta pero sostenidamente en un lapso de varios años.

F00.0* Demencia en la enfermedad de Alzheimer, de comienzo temprano (G30.0†)

Demencia en la enfermedad de Alzheimer, que comienza antes de los 65 años de edad, con deterioro de evolución relativamente rápida y con trastornos múltiples y notorios de las funciones corticales superiores.

Demencia degenerativa primaria de tipo Alzheimer, de comienzo
presenil

Demencia presenil, de tipo Alzheimer

Enfermedad de Alzheimer, tipo 2

- F00.1*** **Demencia en la enfermedad de Alzheimer, de comienzo tardío (G30.1†)**
 Demencia en la enfermedad de Alzheimer, cuyo comienzo se presenta después de los 65 años de edad, habitualmente al final de la séptima década de la vida, o incluso más tarde, con una progresión lenta. Su principal característica es el deterioro de la memoria.
 Demencia degenerativa primaria de tipo Alzheimer, de comienzo senil
 Demencia senil, de tipo Alzheimer
 Enfermedad de Alzheimer, tipo 1
- F00.2*** **Demencia en la enfermedad de Alzheimer, atípica o de tipo mixto (G30.8†)**
 Demencia atípica de tipo Alzheimer
- F00.9*** **Demencia en la enfermedad de Alzheimer, no especificada (G30.9†)**

F01 Demencia vascular

La demencia vascular es producto del infarto cerebral debido a una enfermedad vascular, incluida la enfermedad cerebrovascular hipertensiva. Por lo común los infartos son pequeños, pero sus efectos son acumulativos. Generalmente comienza en etapas avanzadas de la vida.

Incluye: demencia arteriosclerótica

- F01.0 Demencia vascular de comienzo agudo**
 Habitualmente se desarrolla en forma rápida, después de una serie de accidentes cerebrovasculares, ya sea por trombosis, por embolia o por hemorragia. En casos raros, la causa puede ser un infarto masivo único.
- F01.1 Demencia vascular por infartos múltiples**
 Es de comienzo gradual y posterior a una serie de episodios de isquemia transitoria que producen una acumulación de infartos en el parénquima cerebral.
 Demencia predominantemente cortical
- F01.2 Demencia vascular subcortical**
 Incluye casos con antecedentes clínicos de hipertensión arterial y con focos de destrucción isquémica, ubicados en las profundidades de la materia blanca de los hemisferios cerebrales. Habitualmente la corteza cerebral se encuentra indemne, lo cual contrasta con el cuadro clínico de esta enfermedad, que puede parecerse mucho al de la demencia en la enfermedad de Alzheimer.
- F01.3 Demencia vascular mixta, cortical y subcortical**
- F01.8 Otras demencias vasculares**
- F01.9 Demencia vascular, no especificada**

F02* **Demencia en otras enfermedades clasificadas en otra parte**

Casos de demencia debidos, o supuestamente debidos, a causas distintas de la enfermedad de Alzheimer o de la enfermedad cerebrovascular. El comienzo puede darse en cualquier momento de la vida, aunque rara vez tiene lugar en la senectud.

F02.0* **Demencia en la enfermedad de Pick (G3I.0†)**

Demencia progresiva que comienza durante la edad mediana de la vida, caracterizada por cambios precoces y lentamente progresivos del carácter y por deterioro social, que conducen a un menoscabo de las funciones del intelecto, de la memoria y del lenguaje, con apatía, euforia y, ocasionalmente, con fenómenos extrapiramidales.

F02.1* **Demencia en la enfermedad de Creutzfeldt–Jakob (A81.0†)**

Una demencia progresiva, con extensos signos neurológicos, debida a cambios neuropatológicos específicos, que se supone son causados por un agente transmisible. Comienza habitualmente durante la mitad o al final de la vida, aunque en los adultos puede tener lugar a cualquier edad. El curso es subagudo, y conduce a la muerte en el lapso de uno o dos años.

F02.2* **Demencia en la enfermedad de Huntington (G10†)**

Es una demencia que se da como componente de una amplia degeneración cerebral. El trastorno es transmitido por un solo gen autosómico dominante. Los síntomas aparecen característicamente en la tercera y cuarta décadas de la vida. El progreso de la enfermedad es lento, y conduce a la muerte en un lapso de 10 a 15 años.

Demencia en la corea de Huntington

F02.3* **Demencia en la enfermedad de Parkinson (G20†)**

Demencia que se desarrolla durante el curso de una enfermedad de Parkinson ya establecida. No han sido demostradas aún características clínicas particulares.

Demencia (en la, en el):

- parálisis agitante
- parkinsonismo

F02.4* **Demencia en la enfermedad por virus de la inmunodeficiencia humana [VIH] (B22.0†)**

Demencia que se desarrolla en el curso de una enfermedad por VIH, en ausencia de una enfermedad o de una afección concomitante distinta de la infección por VIH que pudiera explicar las características clínicas.

F02.8* **Demencia en otras enfermedades especificadas clasificadas en otra parte**

Demencia en:

- deficiencia de:
 - niacina [pelagra] (E52†)
 - vitamina B₁₂ (E53.8†)
- degeneración hepatolenticular (E83.0†)

- epilepsia (G40.-†)
- esclerosis múltiple (G35†)
- hipercalcemia (E83.5†)
- hipotiroidismo adquirido (E01.-†, E03.-†)
- intoxicaciones (T36–T65†)
- lipidosis cerebral (E75.-†)
- lupus eritematoso sistémico (M32.-†)
- neurosífilis (A52.1†)
- poliarteritis nudosa (M30.0†)
- tripanosomiasis (B56.-†, B57.-†)

F03 Demencia, no especificada

Demencia:

- degenerativa primaria SAI
- presenil SAI
- senil SAI
- senil, tipo depresivo o tipo paranoide

Psicosis:

- presenil SAI
- senil SAI

Excluye: demencia senil con delirio o con estado confusional agudo (F05.1)

senilidad, no especificada (R54)

F04 Síndrome amnésico orgánico, no inducido por alcohol o por otras sustancias psicoactivas

Síndrome de deterioro importante de la memoria reciente y de evocación mientras que se conserva la memoria inmediata, con reducción de la capacidad de aprendizaje de nuevos materiales y desorientación temporal. La confabulación puede ser un rasgo notorio de este cuadro, pero habitualmente se conservan la percepción y otras funciones cognoscitivas, entre ellas la inteligencia. El pronóstico depende de la evolución de la lesión primaria.

Psicosis o síndrome de Korsakov no alcohólico

Excluye: amnesia:

- SAI (R41.3)
- anterógrada (R41.1)
- disociativa (F44.0)
- retrógrada (R41.2)

síndrome de Korsakov:

- inducido por alcohol o no especificado (F10.6)
- inducido por otras sustancias psicoactivas (F11–F19 con cuarto carácter común .6)

F05 Delirio, no inducido por alcohol o por otras sustancias psicoactivas

Síndrome orgánico cerebral, de etiología inespecífica, caracterizado por perturbaciones simultáneas de la conciencia y la atención, de la percepción, del pensamiento, de la memoria, del comportamiento psicomotor, de la emoción y del ciclo sueño-vigilia. Su duración es variable y su gravedad fluctúa de leve a muy severa.

Incluye: estado confusional (no alcohólico)
 psicosis infecciosa
 reacción orgánica
 síndrome cerebral
 síndrome psico-orgánico

} aguda(o) o
 subaguda(o)

Excluye: delirium tremens inducido por alcohol o no especificado (F10.4)

F05.0 Delirio no superpuesto a un cuadro de demencia, así descrito

F05.1 Delirio superpuesto a un cuadro de demencia

Afecciones que cumplen con los criterios antes descritos, pero que se desarrollan en el curso de una demencia, clasificada en F00–F03

F05.8 Otros delirios

Delirio de etiología mixta

F05.9 Delirio, no especificado

F06 Otros trastornos mentales debidos a lesión y disfunción cerebral, y a enfermedad física

Esta categoría incluye una variedad de afecciones relacionadas causalmente con un trastorno cerebral debido a una enfermedad cerebral primaria, a una enfermedad sistémica que afecta secundariamente al cerebro, a hormonas o sustancias tóxicas exógenas, a trastornos endocrinos o a otras enfermedades somáticas.

Excluye: afecciones asociadas con:

- delirio (F05.–)
 - demencia tal como se clasifica en F00–F03
- trastornos resultantes del consumo de alcohol o de otras sustancias psicoactivas (F10–F19)

F06.0 Alucinosis orgánica

Trastorno con alucinaciones persistentes o recurrentes, habitualmente visuales o auditivas, que ocurren en estado de plena conciencia, y que pueden ser o no ser reconocidas como tales por la persona afectada. Puede haber elaboración delirante de las alucinaciones, sin que el delirio sea lo que predomina en el cuadro clínico; el discernimiento puede conservarse.

Estado alucinatorio orgánico (no alcohólico)

Excluye: alucinosis alcohólica (F10.5)
 esquizofrenia (F20.–)

- F06.1 Trastorno catatónico, orgánico**
 Trastorno en el que la actividad psicomotriz se halla disminuida (estupor) o aumentada (excitación), asociado con síntomas catatónicos. Los dos extremos de la perturbación psicomotriz pueden alternarse.
Excluye: esquizofrenia catatónica (F20.2)
 estupor:
 • SAI (R40.1)
 • disociativo (F44.2)
- F06.2 Trastorno delirante [esquizofreniforme], orgánico**
 Trastorno en el cual dominan en el cuadro clínico delirios persistentes o recurrentes que pueden acompañarse de alucinaciones. Puede haber algunos rasgos sugerentes de esquizofrenia, como alucinaciones estafalarias y trastornos del pensamiento.
 Estados paranoides y estados alucinatorios paranoides orgánicos
 Psicosis esquizofreniforme en la epilepsia
Excluye: esquizofrenia (F20.–)
 trastorno:
 • delirante persistente (F22.–)
 • psicótico agudo y transitorio (F23.–)
 • psicótico inducido por drogas (F11–F19, con cuarto carácter común .5)
- F06.3 Trastornos del humor [afectivos], orgánicos**
 Trastornos caracterizados por un cambio del humor o de la afectividad, habitualmente acompañados de un cambio en el nivel general de actividad, sea éste depresivo, hipomaníaco, maníaco o bipolar (véase F30–F38), pero que surgen como consecuencia de un trastorno orgánico.
Excluye: trastornos del humor no orgánicos o no especificados (F30–F39)
- F06.4 Trastorno de ansiedad, orgánico**
 Trastorno que se caracteriza por la aparición de los rasgos descriptivos esenciales de un trastorno de ansiedad generalizada (F41.1), o de un trastorno de pánico (F41.0), o de una combinación de ambos, pero que surge como consecuencia de un trastorno orgánico.
Excluye: trastornos de ansiedad, no orgánicos o no especificados (F41.–)
- F06.5 Trastorno disociativo, orgánico**
 Trastorno caracterizado por una pérdida parcial o total de la integración normal entre los recuerdos del pasado, la conciencia de la propia identidad y las sensaciones inmediatas, como también del control de los movimientos corporales (véase F44.–), pero que surge como consecuencia de un trastorno orgánico.
Excluye: trastornos disociativos [de conversión], no orgánicos o no especificados (F44.–)

F06.6 Trastorno de labilidad emocional [asténico], orgánico
 Trastorno caracterizado por incontinencia o labilidad emocional, fatigabilidad y por una diversidad de sensaciones físicas desagradables (por ejemplo, vértigo) y dolores, pero que surge como consecuencia de un trastorno orgánico.
Excluye: trastornos somatomorfos, no orgánicos o no especificados (F45.–)

F06.7 Trastorno cognoscitivo leve
 Trastorno caracterizado por deterioro de la memoria, dificultades de aprendizaje y habilidad reducida para concentrarse en una tarea más allá de períodos breves. Se encuentra frecuentemente un marcado sentimiento de fatiga mental para acometer el trabajo intelectual, y la adquisición de aprendizajes es percibida como subjetivamente difícil aun cuando objetivamente se tenga éxito. Ninguno de estos síntomas son tan graves como para hacer el diagnóstico de demencia (F00–F03) o delirio (F05.–). Este diagnóstico debe hacerse sólo en asociación con un trastorno físico especificado y no debe hacerse en presencia de cualquiera de los trastornos mentales o del comportamiento clasificados en F10–F99. El trastorno puede anteceder, acompañar o presentarse después de una amplia variedad de infecciones y trastornos físicos, tanto cerebrales como sistémicos, pero la evidencia de afectación cerebral no está necesariamente presente. Puede diferenciarse del síndrome postencefálico (F07.1) y del síndrome postconcusional (F07.2) por su etiología diferente, un menor rango de síntomas generales leves y usualmente una menor duración.

F06.8 Otros trastornos mentales especificados debidos a lesión y disfunción cerebral y a enfermedad física
 Psicosis epiléptica SAI

F06.9 Trastorno mental no especificado debido a lesión y disfunción cerebral y a enfermedad física
 Síndrome cerebral orgánico SAI
 Trastorno mental orgánico SAI

F07 Trastornos de la personalidad y del comportamiento debidos a enfermedad, lesión o disfunción cerebral

La alteración de la personalidad y del comportamiento puede ser un trastorno residual o concomitante a la enfermedad, a la lesión o a una disfunción cerebrales.

F07.0 Trastorno de la personalidad, orgánico
 Este trastorno se caracteriza por una alteración significativa del patrón habitual del comportamiento que exhibía la persona antes de la enfermedad, que afecta a la expresión de las emociones, de las necesidades y de los impulsos. También pueden formar parte del cuadro clínico el deterioro de la actividad cognoscitiva y del pensamiento y la alteración de la sexualidad.
 Personalidad:

- seudopsicopática orgánica
- seudorretrasada orgánica

Síndrome (del, de la, de):

- lóbulo frontal
- personalidad de la epilepsia límbica
- postleucotomía
- lobotomía

Excluye: cambio persistente de la personalidad después de:

- enfermedad psiquiátrica (F62.1)
- experiencia catastrófica (F62.0)

síndrome:

- postconcusional (F07.2)
- postencefalítico (F07.1)

trastorno específico de la personalidad (F60.–)

F07.1 Síndrome postencefalítico

Cambio residual, no específico y variable del comportamiento, que aparece después de la recuperación de una encefalitis viral o bacteriana. El síndrome es reversible, lo cual constituye su diferencia principal con respecto a los trastornos de la personalidad de origen orgánico.

Excluye: trastorno orgánico de la personalidad (F07.0)

F07.2 Síndrome postconcusional

Este síndrome aparece después de un traumatismo en la cabeza (habitualmente de gravedad suficiente como para haber producido una pérdida de conciencia) y comprende un número de síntomas disímiles, tales como cefalea, vértigo, fatiga, irritabilidad, dificultad para la concentración y para la ejecución de actividades mentales, deterioro de la memoria, insomnio y reducción de la tolerancia al estrés, a la excitación emocional y al alcohol.

Síndrome:

- cerebral postraumático no psicótico
- postcontusión (encefalopatía)

F07.8 Otros trastornos orgánicos de la personalidad y del comportamiento debidos a enfermedad, lesión y disfunción cerebrales

Trastorno afectivo orgánico del hemisferio derecho

F07.9 Trastorno orgánico de la personalidad y del comportamiento, no especificado, debido a enfermedad, lesión y disfunción cerebral

Psicosíndrome orgánico

F09 Trastorno mental orgánico o sintomático, no especificado

Psicosis:

- orgánica SAI
- sintomática SAI

Excluye: psicosis SAI (F29)

Trastornos mentales y del comportamiento debidos al uso de sustancias psicoactivas (F10–F19)

Este grupo incluye una gran diversidad de trastornos, de diferente gravedad y formas clínicas, pero todos atribuibles al uso de una o más sustancias psicoactivas, las cuales pueden o no haber sido prescritas por el médico. La sustancia en cuestión se indica por medio del tercer carácter, mientras los códigos del cuarto carácter especifican el cuadro clínico. Los códigos deben usarse para cada sustancia especificada, según sea necesario, pero debe notarse que no todos los códigos de cuarto carácter son aplicables a todas las sustancias.

La identificación de la sustancia psicoactiva debe basarse en la mayor cantidad posible de fuentes de información. Estas incluyen el informe del paciente, análisis de la sangre y otros líquidos corporales, síntomas característicos físicos y psicológicos, signos clínicos y del comportamiento y otra evidencia, tal como la droga que posee el paciente, o declaraciones de terceras personas bien informadas. Muchas personas que utilizan drogas toman más de una sustancia psicoactiva. El diagnóstico principal debería clasificarse, siempre que sea posible, de acuerdo con la sustancia o grupo de sustancias que ha causado o ha contribuido más al síndrome clínico que se presenta. Los otros diagnósticos deben codificarse cuando se han tomado otras drogas en cantidades tóxicas (cuarto carácter común .0) o en cantidades suficientes para causar daño (cuarto carácter común .1), dependencia (cuarto carácter común .2) u otros trastornos (cuarto carácter común .3–9).

Sólo debe usarse el código de diagnóstico de trastornos resultantes del uso de múltiples drogas (F19.–) en los casos en los que los patrones de uso de drogas psicoactivas son caóticos e indiscriminados, o en los que las contribuciones de diferentes drogas psicoactivas están mezcladas inseparablemente.

Excluye: abuso de sustancias que no producen dependencia (F55)

Las siguientes subdivisiones de cuarto carácter son para ser usadas con las categorías F10–F19:

.0 Intoxicación aguda

Excluye: intoxicación cuando significa envenenamiento (T36–T50)

Estado posterior a la administración de una sustancia psicoactiva, que da lugar a perturbaciones en el nivel de conciencia, en lo cognitivo, en la percepción, en la afectividad o en el comportamiento, o en otras funciones y respuestas psicofisiológicas. Las perturbaciones se relacionan directamente con los efectos farmacológicos agudos de la sustancia, y se resuelven con el tiempo, con recuperación completa, excepto en los casos en los que hayan surgido daños tisulares u otras complicaciones. Entre las complicaciones pueden contarse los traumatismos, la aspiración del vómito, el delirio, el coma, las convulsiones y otras complicaciones médicas. La naturaleza de estas complicaciones depende del tipo farmacológico de la sustancia utilizada y de la forma de administración.

Embriaguez aguda en el alcoholismo

Embriaguez SAI

Intoxicación patológica

“Mal viaje” (drogas)

Trance y posesión en la intoxicación por sustancia psicoactiva

.1 Uso nocivo

Patrón de consumo de una sustancia psicoactiva que causa daño a la salud. El daño puede ser físico (como en los casos de hepatitis por la autoadministración de sustancias psicoactivas inyectables), o mental (por ejemplo, en los episodios de trastorno depresivo secundario a una ingestión masiva de alcohol).

Abuso de sustancia psicoactiva

.2 Síndrome de dependencia

Conjunto de fenómenos del comportamiento, cognitivos y fisiológicos, que se desarrollan luego del consumo repetido de la sustancia en cuestión, entre los cuales se cuentan característicamente los siguientes: un poderoso deseo de tomar la droga, un deterioro de la capacidad para autocontrolar el consumo de la misma, la persistencia del uso a pesar de consecuencias dañinas, una asignación de mayor prioridad a la utilización de la droga que a otras actividades y obligaciones, un aumento de la tolerancia a la droga y, a veces, un estado de abstinencia por dependencia física. Puede haber síndromes de dependencia de una sustancia específica psicoactiva (por ejemplo tabaco, alcohol o diazepam), de una clase de sustancia (por ejemplo drogas opioides), o de una variedad más amplia de sustancias psicoactivas farmacológicamente diferentes.

Alcoholismo crónico

Dipsomanía

Drogadicción

.3 Estado de abstinencia

Grupo de síntomas de gravedad y grado de integración variables, que aparecen durante la abstinencia absoluta o relativa de una sustancia psicoactiva, luego de una fase de utilización permanente de la misma. El comienzo y la evolución del estado de abstinencia son de duración limitada y se relacionan con el tipo y con la dosis de la sustancia psicoactiva utilizada inmediatamente antes de la suspensión o de la disminución de su consumo. El estado de abstinencia puede complicarse con convulsiones.

.4 Estado de abstinencia con delirio

Afección en la que el estado de abstinencia definido en el cuarto carácter común .3 se complica con delirio según los criterios en F05. También se pueden presentar convulsiones. Cuando se considera que los factores orgánicos desempeñan también un papel en la etiología, la afección deberá clasificarse en F05.8.

Delirium tremens (inducido por el alcohol)

.5 Trastorno psicótico

Conglomerado de fenómenos psicóticos que ocurren durante o después del consumo de la sustancia psicoactiva, pero que no se explican en función de una intoxicación aguda pura y que no forman parte de un estado de abstinencia. El trastorno se caracteriza por alucinaciones (auditivas, en forma característica, pero a menudo con más de una modalidad sensorial), por distorsiones perceptivas, por delirios (a menudo de naturaleza paranoide o persecutoria), por perturbaciones psicomotrices (excitación o estupor) y por una afectividad anormal, que puede variar desde el temor intenso hasta el éxtasis. Habitualmente el sensorio se mantiene lúcido, pero puede haber cierto grado de opacación de la conciencia que no llega a la confusión grave.

Alucinosis

Celotipia

Paranoia

Psicosis SAI

} alcohólica

Excluye: trastorno psicótico residual y de comienzo tardío inducido por el alcohol u otras sustancias psicoactivas (F10–F19 con cuarto carácter común .7)

.6 Síndrome amnésico

Síndrome asociado con un deterioro crónico relevante de la memoria reciente y de la memoria remota. Habitualmente se conserva el recuerdo inmediato y la memoria reciente está característicamente más perturbada que la memoria remota. Por lo común son evidentes las perturbaciones del sentido del tiempo y de ordenamiento de los sucesos, como lo es también el deterioro de la capacidad de aprendizaje de nuevos materiales. La confabulación puede ser notoria, aunque no siempre aparece. Habitualmente, las demás funciones cognitivas se encuentran relativamente bien conservadas, en tanto que los defectos amnésicos son desproporcionados en relación con las demás perturbaciones.

Psicosis o síndrome de Korsakov inducido por alcohol u otras sustancias psicoactivas o no especificadas

Trastorno amnésico inducido por alcohol o drogas

Excluye: psicosis o síndrome de Korsakov no alcohólico (F04)

.7 Trastorno psicótico residual y de comienzo tardío

Trastorno en el cual los cambios cognitivos, de la afectividad, de la personalidad o del comportamiento inducidos por el alcohol o por sustancias psicoactivas, se prolongan más allá del período durante el cual podría asumirse razonablemente que está operando un efecto directamente relacionado con las mismas. El comienzo del trastorno debe estar directamente relacionado con el consumo de la sustancia psicoactiva. En los casos en que el comienzo del estado ocurra más tarde que el o los episodios del uso de dicha sustancia, será codificado aquí sólo cuando se disponga de evidencias claras y firmes para atribuir ese estado a los efectos residuales de la sustancia psicoactiva. Las retrospectivas (flashbacks) deben ser diferenciadas del estado psicótico en parte por su naturaleza episódica, por ser frecuentemente de muy corta duración, y porque reproducen experiencias previas relacionadas con el alcohol u otras sustancias psicoactivas.

Demencia alcohólica SAI

Demencia y otras formas más leves de deterioro intelectual permanente

Retrospectivas

Síndrome cerebral alcohólico crónico

Trastorno (de la):

- afectivo residual
- percepción postconsumo de alucinógenos
- psicótico de comienzo tardío inducido por sustancias psicoactivas
- residual de la personalidad y del comportamiento

Excluye: estado psicótico inducido por alcohol o por sustancias psicoactivas (F10–F19 con cuarto carácter común .5)

síndrome de Korsakov inducido por alcohol o por sustancias psicoactivas (F10–F19 con cuarto carácter común .6)

.8 Otros trastornos mentales y del comportamiento

.9 Trastorno mental y del comportamiento, no especificado

F10 Trastornos mentales y del comportamiento debidos al uso de alcohol

[Para el cuarto carácter ver las subdivisiones antes de F10]

F11 Trastornos mentales y del comportamiento debidos al uso de opiáceos

[Para el cuarto carácter ver las subdivisiones antes de F10]

F12 Trastornos mentales y del comportamiento debidos al uso de cannabinoides

[Para el cuarto carácter ver las subdivisiones antes de F10]

F13 Trastornos mentales y del comportamiento debidos al uso de sedantes o hipnóticos

[Para el cuarto carácter ver las subdivisiones antes de F10]

F14 Trastornos mentales y del comportamiento debidos al uso de cocaína

[Para el cuarto carácter ver las subdivisiones antes de F10]

F15 Trastornos mentales y del comportamiento debidos al uso de otros estimulantes, incluida la cafeína

[Para el cuarto carácter ver las subdivisiones antes de F10]

F16 Trastornos mentales y del comportamiento debidos al uso de alucinógenos

[Para el cuarto carácter ver las subdivisiones antes de F10]

F17 Trastornos mentales y del comportamiento debidos al uso de tabaco

[Para el cuarto carácter ver las subdivisiones antes de F10]

F18 Trastornos mentales y del comportamiento debidos al uso de disolventes volátiles

[Para el cuarto carácter ver las subdivisiones antes de F10]

F19 Trastornos mentales y del comportamiento debidos al uso de múltiples drogas y al uso de otras sustancias psicoactivas

[Para el cuarto carácter ver las subdivisiones antes de F10]

Se debe usar esta categoría cuando se sabe que hay en cuestión dos o más sustancias psicoactivas pero es imposible determinar cuál contribuye más al trastorno. Esta categoría debe emplearse también cuando es incierta o desconocida la identidad de alguna o incluso de todas las sustancias psicoactivas que han sido usadas, ya que muchas personas que consumen múltiples drogas a menudo no conocen en detalle cuáles están tomando.

Incluye: mal uso de drogas SAI

Esquizofrenia, trastornos esquizotípicos y trastornos delirantes (F20–F29)

En este grupo se han reunido la esquizofrenia en su calidad de integrante más importante del grupo, los trastornos esquizotípicos, los trastornos delirantes persistentes y un gran grupo de trastornos psicóticos agudos y transitorios. Los trastornos equizoafectivos se mantienen en este grupo, a pesar de que su naturaleza es objeto de controversia.

F20 Esquizofrenia

Los trastornos esquizofrénicos se caracterizan, en general, por distorsiones fundamentales y típicas del pensamiento y de la percepción, junto con una afectividad inadecuada o embotada. Habitualmente se mantienen tanto la lucidez de la conciencia como la capacidad intelectual, aunque con el transcurso del tiempo pueden desarrollarse ciertas deficiencias intelectuales. Entre sus fenómenos psicopatológicos más importantes se cuentan el pensamiento con eco, la inserción o el robo del pensamiento, la difusión del pensamiento, la percepción delirante y los delirios de control, de influencia o de pasividad, voces alucinatorias que comentan o discuten al paciente en tercera persona, trastornos del pensamiento y síntomas de negativismo.

La evolución de los trastornos esquizofrénicos puede ser continua o episódica, con déficit progresivo o estable, o bien puede haber uno o más episodios, con remisión completa o incompleta. No debe hacerse diagnóstico de esquizofrenia cuando hay síntomas depresivos o maníacos extensos, a menos que haya quedado en claro que los síntomas esquizofrénicos antecedieron a la perturbación afectiva. Tampoco debe diagnosticarse esquizofrenia cuando existe una enfermedad cerebral manifiesta, ni durante los estados de intoxicación o de abstinencia de drogas. Los trastornos similares que se desarrollan cuando hay epilepsia u otra enfermedad cerebral deben ser clasificados en F06.2, y aquéllos inducidos por sustancias psicoactivas, en F10–F19 con cuarto carácter común .5.

Excluye: esquizofrenia:

- aguda (indiferenciada) (F23.2)
 - cíclica (F25.2)
- reacción esquizofrénica (F23.2)
trastorno esquizotípico (F21)

F20.0 Esquizofrenia paranoide

En la esquizofrenia paranoide predominan los delirios relativamente estables, a menudo de tipo paranoide, los cuales se acompañan habitualmente de alucinaciones, especialmente del tipo auditivo, y de perturbaciones de la percepción. No hay perturbaciones del afecto, ni de la volición, ni del lenguaje, como tampoco síntomas catatónicos, o bien esta sintomatología es relativamente poco notoria.

Esquizofrenia parafrénica

Excluye: estado involutivo paranoide (F22.8)
paranoia (F22.0)

F20.1 Esquizofrenia hebefrénica

Forma de esquizofrenia en la cual hay importantes cambios afectivos, delirios y alucinaciones fugaces y fragmentarios, comportamiento irresponsable e impredecible, en tanto que son frecuentes los manierismos. El humor es superficial e inadecuado. El pensamiento se halla desorganizado y el lenguaje es incoherente. Hay tendencia al aislamiento social. Por lo común el pronóstico es sombrío, debido al rápido desarrollo de síntomas “negativos”, especialmente de un aplanamiento del afecto y de una pérdida de la volición. Normalmente debe diagnosticarse hebefrenia sólo en adolescentes o en adultos jóvenes.

Esquizofrenia desorganizada

Hebefrenia

F20.2 Esquizofrenia catatónica

En la esquizofrenia catatónica predominan importantes perturbaciones psicomotoras, las cuales pueden alternar entre extremos tales como la hipercinesia y el estupor o entre la obediencia automática y el negativismo. El paciente puede mantener posiciones y actitudes forzadas durante largos períodos. Una característica llamativa de esta afección son los posibles episodios de excitación violenta. Los fenómenos catatónicos pueden combinarse con un estado onírico (oneiroide), con alucinaciones escénicas vívidas.

Catalepsia esquizofrénica

Catatonía esquizofrénica

Estupor catatónico

Flexibilidad cérea esquizofrénica

- F20.3 Esquizofrenia indiferenciada**
 Afecciones psicóticas que cumplen con los criterios diagnósticos generales señalados para la esquizofrenia pero que no se ajustan a ninguno de los subtipos descritos en F20.0–F20.2, o bien exhiben las características de más de uno de ellos sin claro predominio de ningún conjunto de rasgos diagnósticos en particular.
 Esquizofrenia atípica
Excluye: depresión postesquizofrénica (F20.4)
 esquizofrenia crónica indiferenciada (F20.5)
 trastorno psicótico agudo esquizofreniforme (F23.2)
- F20.4 Depresión postesquizofrénica**
 Episodio depresivo, que puede ser prolongado y que aparece como secuela de un mal esquizofrénico. Puede haber todavía algunos síntomas esquizofrénicos, tanto “positivos” como “negativos”, pero éstos ya no son los que predominan en el cuadro clínico. Estos estados depresivos se asocian con un alto riesgo de suicidio. Si el paciente ya no tiene ningún síntoma esquizofrénico, debe diagnosticarse el episodio depresivo (F32.–). Si los síntomas esquizofrénicos son aún floridos y relevantes, debe mantenerse el diagnóstico en el subtipo correspondiente de esquizofrenia (F20.0–F20.3).
- F20.5 Esquizofrenia residual**
 Estadio crónico del desarrollo de un mal esquizofrénico en el que se haya registrado un claro progreso desde una etapa inicial a otra más avanzada que se caracteriza por síntomas “negativos” de larga duración, aunque no necesariamente irreversibles, entre los que se hallan la lentitud psicomotriz, la hipoactividad, el aplanamiento del afecto, la pasividad y la falta de iniciativa, la pobreza del lenguaje en cantidad y en contenido, la mediocridad de comunicación no verbal (mediante la expresión facial, el contacto visual, la modulación de la voz y la posición), el descuido personal y pobre desempeño social.
 Esquizofrenia crónica indiferenciada
 Estado esquizofrénico residual
 Restzustand (esquizofrénico)
- F20.6 Esquizofrenia simple**
 Trastorno en el cual se da un desarrollo insidioso pero progresivo de comportamiento extravagante, con incapacidad para cumplir con los requerimientos sociales y declinación del desempeño en general. Los rasgos negativos característicos de la esquizofrenia residual (por ejemplo, el aplanamiento del afecto, la pérdida de la volición, etc.) se desarrollan sin ser precedidos por ninguna sintomatología psicótica manifiesta.
- F20.8 Otras esquizofrenias**
 Esquizofrenia cenestopática
 Psicosis esquizofreniforme SAI
 Trastorno esquizofreniforme SAI
Excluye: trastornos esquizofreniformes breves (F23.2)
- F20.9 Esquizofrenia, no especificada**

F21 Trastorno esquizotípico

Trastorno caracterizado por comportamiento excéntrico y anomalías del pensamiento y del afecto que se asemejan a los observados en la esquizofrenia, aunque en ninguna etapa aparecen anomalías características y definitivamente esquizofrénicas. Entre sus síntomas puede haber afecto frío o inapropiado, anhedonia, comportamiento peculiar o excéntrico, tendencia al aislamiento social, ideas paranoides o estafalarias que no alcanzan a ser verdaderos delirios, cavilaciones obsesivas, trastornos del pensamiento y perturbaciones de la percepción, episodios cuasipsicóticos transitorios ocasionales con intensas ilusiones, alucinaciones auditivas o de otra índole e ideasseudodelirantes, todo lo cual ocurre habitualmente sin mediar provocación externa alguna. No hay comienzo definido y su evolución y curso por lo común es la de un trastorno de la personalidad.

Esquizofrenia:

- latente
- limítrofe
- prepsicótica
- prodrómica
- seudoneurótica
- seudopsicopática

Reacción esquizofrénica latente

Trastorno esquizotípico de la personalidad

Excluye: síndrome de Asperger (F84.5)

trastorno esquizoide de la personalidad (F60.1)

F22 Trastornos delirantes persistentes

Comprende una diversidad de trastornos en los cuales los delirios de larga duración constituyen su única, o la más visible, característica clínica, y que no pueden ser clasificados como trastornos orgánicos, esquizofrénicos o afectivos. Los trastornos delirantes que hayan durado menos de unos pocos meses deben ser clasificados, al menos temporalmente, en F23.–

F22.0 Trastorno delirante

Trastorno caracterizado por el desarrollo de un delirio único o de un conjunto de delirios relacionados entre sí, los cuales son habitualmente persistentes y a veces duran toda la vida. El contenido del delirio (o de los delirios) es muy variable. Las alucinaciones auditivas claras y persistentes (voces), los síntomas de esquizofrenia tales como los delirios de control, el aplanamiento marcado del afecto y la evidencia definida de enfermedad cerebral son incompatibles con este diagnóstico. Sin embargo, especialmente en pacientes de edad avanzada, la presencia de alucinaciones auditivas ocasionales o transitorias no excluye este diagnóstico, mientras ellas no sean típicamente esquizofrénicas y mientras constituyan sólo una pequeña parte del cuadro clínico general.

Beziehungswahn sensitivo

Estado paranoide

Parafrenia (tardía)

Paranoia

Psicosis paranoide

Excluye: esquizofrenia paranoide (F20.0)
 psicosis paranoide, psicógena (F23.3)
 reacción paranoide (F23.3)
 trastorno paranoide de la personalidad (F60.0)

F22.8 Otros trastornos delirantes persistentes

Trastornos en los que el o los delirios se acompañan de voces alucinatorias persistentes, o de síntomas esquizofrénicos, que no justifican el diagnóstico de esquizofrenia (F20.-)

Dismorfofobia delirante
 Estado paranoide involutivo
 Paranoia querellante [querulans]

F22.9 Trastorno delirante persistente, no especificado

F23 Trastornos psicóticos agudos y transitorios

Grupo heterogéneo de trastornos caracterizados por el comienzo agudo de síntomas psicóticos, tales como delirios, alucinaciones y perturbaciones de la percepción, y por una grave alteración del comportamiento habitual del paciente. Se define como agudo el desarrollo creciente de un cuadro clínico claramente anormal, en el lapso de dos semanas o menos. No hay evidencias de una causalidad orgánica en estos trastornos. A menudo hay desconcierto y perplejidad, pero la desorientación en tiempo, espacio y persona no es lo suficientemente persistente o severa para justificar el diagnóstico de delirio de causa orgánica (F05.-). Habitualmente hay recuperación completa en el lapso de unos pocos meses, a menudo en el término de pocas semanas o, incluso, de pocos días. Si el trastorno persiste será necesario hacer un cambio en la clasificación. El trastorno puede o no estar asociado a estrés agudo, definido como acontecimientos generalmente estresantes que preceden el comienzo de la enfermedad en una o dos semanas.

F23.0 Trastorno psicótico agudo polimorfo, sin síntomas de esquizofrenia

Trastorno psicótico agudo en el cual son evidentes las alucinaciones, los delirios y las perturbaciones de la percepción, aun cuando son marcadamente variables y cambian de día a día o, incluso, de hora en hora. Con frecuencia hay también confusión emocional, con sentimientos transitorios intensos tanto de felicidad o de éxtasis, como de ansiedad e irritabilidad. El polimorfismo y la inestabilidad son característicos del cuadro clínico general, y los rasgos psicóticos no justifican el diagnóstico de esquizofrenia (F20.-). Estos trastornos son a menudo de comienzo abrupto, evolucionan rápidamente en el lapso de unos pocos días y muestran generalmente una rápida resolución de los síntomas, sin recurrencias. Si los síntomas se mantienen, el diagnóstico debe cambiarse por el de trastorno delirante persistente (F22.-).

Bouffée délirante }
 Psicosis cicloide } sin síntomas de esquizofrenia o no especificada

- F23.1 Trastorno psicótico agudo polimorfo, con síntomas de esquizofrenia**
 Trastorno psicótico agudo en el cual se presenta el cuadro clínico polimorfo e inestable descrito en F23.0, pero a pesar de esta inestabilidad, se hacen evidentes también algunos síntomas típicos de la esquizofrenia durante la mayor parte de su evolución. Si los síntomas de esquizofrenia se mantienen, el diagnóstico debe cambiarse por el de esquizofrenia (F20.–)
 Bouffée délirante } con síntomas de esquizofrenia
 Psicosis cicloide }
- F23.2 Trastorno psicótico agudo de tipo esquizofrénico**
 Trastorno psicótico agudo en el que los síntomas psicóticos son relativamente estables y justifican el diagnóstico de esquizofrenia, pero de duración inferior a un mes. Tampoco aparecen los rasgos polimorfos e inestables descritos en F23.0. Si los síntomas de esquizofrenia se mantienen, el diagnóstico debe cambiarse por el de esquizofrenia (F20.–).
 Esquizofrenia aguda (indiferenciada)
 Onirofrenia
 Psicosis esquizofreniforme breve
 Reacción esquizofrénica
 Trastorno esquizofreniforme breve
Excluye: trastorno delirante [esquizofreniforme] orgánico (F06.2)
 trastorno esquizofreniforme SAI (F20.8)
- F23.3 Otro trastorno psicótico agudo, con predominio de ideas delirantes**
 Trastorno psicótico agudo cuyos rasgos clínicos principales son los delirios o las alucinaciones relativamente estables, que no justifican el diagnóstico de esquizofrenia (F20.–). Si los delirios se mantienen, el diagnóstico debe cambiarse por el de trastorno delirante persistente (F22.–).
 Psicosis paranoide psicógena
 Reacción paranoide
- F23.8 Otros trastornos psicóticos agudos y transitorios**
 Cualesquiera otros trastornos psicóticos agudos especificados, en los cuales no haya evidencia de causa orgánica, y que no justifiquen su clasificación en F23.0–F23.3.
- F23.9 Trastorno psicótico agudo y transitorio, no especificado**
 Psicosis reactiva
 Psicosis reactiva breve SAI

F24 Trastorno delirante inducido

Trastorno delirante compartido por dos o más personas, entre las cuales hay vínculos emocionales estrechos. Sólo una de las personas sufre un verdadero trastorno psicótico; en la o las otras, los delirios son inducidos, y habitualmente ceden cuando las personas son separadas.

- Folie à deux
- Trastorno paranoide inducido
- Trastorno psicótico inducido

F25 Trastornos esquizoafectivos

Trastornos episódicos en los cuales son importantes tanto los síntomas afectivos como los síntomas esquizofrénicos, de manera que no se justifica el diagnóstico de esquizofrenia ni el de episodio depresivo o maníaco. Las otras afecciones, en las cuales los síntomas afectivos se superponen a un mal esquizofrénico preexistente, o bien coexisten o se alternan con trastornos delirantes persistentes de otras clases, se clasifican en F20–F29. Los síntomas psicóticos incongruentes con el estado de ánimo en los trastornos afectivos no justifican el diagnóstico de trastorno esquizoafectivo.

F25.0 Trastorno esquizoafectivo de tipo maníaco

Trastorno en el cual son importantes tanto los síntomas esquizofrénicos como los síntomas maníacos, de manera que no se justifica el diagnóstico de esquizofrenia ni el de episodio maníaco. Esta categoría debe ser utilizada tanto para un episodio único como para los trastornos recurrentes en los cuales la mayor parte de los episodios sean de tipo esquizoafectivo maníaco.

Psicosis esquizoafectiva de tipo maníaco

Psicosis esquizofreniforme de tipo maníaco

F25.1 Trastorno esquizoafectivo de tipo depresivo

Trastorno en el cual son importantes tanto los síntomas esquizofrénicos como los síntomas depresivos, de manera que no se justifica el diagnóstico de esquizofrenia ni el de episodio depresivo. Esta categoría debe ser utilizada para codificar tanto un episodio único, como los trastornos recurrentes, en los cuales la mayor parte de los episodios son esquizoafectivos, tipo depresivo.

Psicosis esquizoafectiva de tipo depresivo

Psicosis esquizofreniforme de tipo depresivo

F25.2 Trastorno esquizoafectivo de tipo mixto

Esquizofrenia cíclica

Psicosis mixta esquizofrénica y afectiva

F25.8 Otros trastornos esquizoafectivos

F25.9 Trastorno esquizoafectivo, no especificado

Psicosis esquizoafectiva SAI

F28 Otros trastornos psicóticos de origen no orgánico

Trastornos delirantes o alucinatorios que no justifican el diagnóstico de esquizofrenia (F20.–), de trastornos delirantes persistentes (F22.–), de trastornos psicóticos agudos y transitorios (F23.–), de episodios psicóticos maníacos (F30.2), ni de episodios psicóticos depresivos graves (F32.3).

Psicosis crónica alucinatoria

F29 Psicosis de origen no orgánico, no especificada

Psicosis SAI

Excluye: psicosis orgánica o sintomática SAI (F09)
trastorno mental SAI (F99)

Trastornos del humor [afectivos] (F30–F39)

Son trastornos en los cuales la perturbación fundamental consiste en una alteración del humor o de la afectividad, que tiende a la depresión (con o sin ansiedad concomitante), o a la euforia. Este cambio del humor se acompaña habitualmente de modificaciones en el nivel general de actividad, y la mayor parte de los demás síntomas son secundarios a esos cambios del ánimo y de la actividad, o bien, fácilmente explicables en el contexto de los mismos. La mayoría de estos trastornos tienden a ser recurrentes, y a menudo el comienzo de cada episodio se relaciona con sucesos o situaciones generadores de estrés.

F30 Episodio maníaco

Todas las subdivisiones de esta categoría deben usarse solamente para un episodio único. Los episodios hipomaníacos o maníacos que se den en personas que han tenido uno o más episodios afectivos previos (depresivos, hipomaníacos, maníacos o mixtos) deben codificarse como trastorno afectivo bipolar (F31.–).

Incluye: episodio maníaco único en un trastorno bipolar

F30.0 Hipomanía

Trastorno caracterizado por una elevación leve y persistente del humor, por incremento de la energía y de la actividad y, habitualmente, por marcados sentimientos de bienestar y de eficiencia física y mental. A menudo hay incremento de la sociabilidad, locuacidad, exceso de familiaridad, aumento de la energía sexual y reducción de las necesidades de sueño, aun cuando no hasta el punto de que conduzcan al paciente a una interrupción laboral o que produzcan rechazo social. Esta sociabilidad eufórica, aunque es lo más frecuente en estos casos, puede ser remplazada por irritabilidad, engreimiento y comportamiento grosero. Las perturbaciones del ánimo y del comportamiento no se presentan acompañadas de alucinaciones ni de delirios.

F30.1 Manía sin síntomas psicóticos

El humor se halla elevado, sin guardar relación con las circunstancias en que se encuentra el paciente, y puede variar entre una jovialidad despreocupada y una excitación casi incontrolable. La euforia se acompaña de un incremento de la energía que produce hiperactividad, apremio del lenguaje y reducción de la necesidad de sueño. La atención no puede ser mantenida, y a menudo hay marcada tendencia a la distracción. Con frecuencia la autoestima crece desmesuradamente, con ideas de grandeza y exceso de confianza en sí mismo. La pérdida de las inhibiciones sociales normales puede dar lugar a comportamientos desvergonzados, temerarios o inadecuados a las circunstancias, e improcedentes.

F30.2 Manía con síntomas psicóticos

Además del cuadro clínico descrito en F30.1, hay delirios (habitualmente, de grandeza) o alucinaciones (habitualmente, voces que hablan al paciente directamente), o bien ocurre que la excitación, el exceso de actividad motriz y la fuga de ideas son tan extremados que la comunicación corriente con el paciente se hace incomprensible o es inalcanzable.

Estupor maniáco

Manía con:

- síntomas psicóticos congruentes con el humor
- síntomas psicóticos incongruentes con el humor

F30.8 Otros episodios maniácos

F30.9 Episodio maniáco, no especificado

Manía SAI

F31

Trastorno afectivo bipolar

Trastorno caracterizado por dos o más episodios en los cuales el humor y los niveles de actividad del paciente se hallan profundamente perturbados. En algunas ocasiones esta perturbación consiste en una elevación del humor y en un incremento de la energía y de la actividad (hipomanía o manía) y en otras, en un decaimiento del humor y en una disminución de la energía y de la actividad (depresión). Los episodios repetidos de hipomanía o de manía solamente, se clasifican como trastornos bipolares.

Incluye: enfermedad maniáco-depresiva
psicosis maniáco-depresiva
reacción maniáco-depresiva

Excluye: ciclotimia (F34.0)
episodio maniáco único en un trastorno bipolar (F30.–)

F31.0 Trastorno afectivo bipolar, episodio hipomaníaco presente

El paciente está hipomaníaco en la actualidad, y en el pasado ha sufrido al menos otro episodio afectivo (hipomaníaco, maniáco, depresivo o mixto).

F31.1 Trastorno afectivo bipolar, episodio maniáco presente sin síntomas psicóticos

El paciente está maniáco en la actualidad, sin síntomas psicóticos (como en F30.1), y en el pasado ha sufrido al menos un episodio afectivo (hipomaníaco, maniáco, depresivo o mixto).

F31.2 Trastorno afectivo bipolar, episodio maniáco presente con síntomas psicóticos

El paciente está maniáco en la actualidad y presenta síntomas psicóticos (como en F30.2), y en el pasado ha sufrido al menos un episodio afectivo (hipomaníaco, maniáco, depresivo o mixto).

F31.3 Trastorno afectivo bipolar, episodio depresivo presente leve o moderado

El paciente está deprimido en la actualidad, como en un episodio depresivo leve o de gravedad moderada (F32.0 o F32.1), y en el pasado ha sufrido al menos un episodio afectivo hipomaníaco, maniáco o mixto bien identificado.

F31.4 Trastorno afectivo bipolar, episodio depresivo grave presente sin síntomas psicóticos

El paciente está deprimido en la actualidad, como en un episodio depresivo grave sin síntomas psicóticos (F32.2.), y en el pasado ha sufrido al menos un episodio afectivo hipomaníaco, maniáco o mixto bien identificado.

- F31.5 Trastorno afectivo bipolar, episodio depresivo grave presente con síntomas psicóticos**
El paciente está deprimido en la actualidad, como en un episodio depresivo grave con síntomas psicóticos (F32.3), y en el pasado ha sufrido al menos un episodio afectivo hipomaniaco, maniaco o mixto, bien identificado.
- F31.6 Trastorno afectivo bipolar, episodio mixto presente**
El paciente ha sufrido en el pasado al menos un episodio afectivo maniaco, hipomaniaco depresivo o mixto bien identificado, en tanto que en la actualidad exhibe una mezcla de síntomas maníacos y depresivos, o bien pasa rápidamente de unos a otros.
Excluye: episodio afectivo mixto único (F38.0)
- F31.7 Trastorno afectivo bipolar, actualmente en remisión**
El paciente ha sufrido en el pasado al menos un episodio afectivo maniaco, hipomaniaco o mixto bien identificado y ha tenido además por lo menos otro episodio afectivo, depresivo, hipomaniaco, maniaco o mixto; en la actualidad, empero, no sufre ninguna perturbación significativa del ánimo ni la ha sufrido en varios meses. Deben codificarse aquí los períodos de remisión mientras están recibiendo tratamiento profiláctico.
- F31.8 Otros trastornos afectivos bipolares**
Episodios maníacos recurrentes SAI
Trastorno bipolar II
- F31.9 Trastorno afectivo bipolar, no especificado**

F32 Episodio depresivo

En los episodios típicos, tanto leves como moderados o graves, el paciente sufre un decaimiento del ánimo, con reducción de su energía y disminución de su actividad. Se deterioran la capacidad de disfrutar, el interés y la concentración, y es frecuente un cansancio importante, incluso después de la realización de esfuerzos mínimos. Habitualmente el sueño se halla perturbado, en tanto que disminuye el apetito. Casi siempre decaen la autoestima y la confianza en sí mismo, y a menudo aparecen algunas ideas de culpa o de ser inútil, incluso en las formas leves. El decaimiento del ánimo varía poco de un día al siguiente, es discordante con las circunstancias y puede acompañarse de los así llamados síntomas “somáticos”, tales como la pérdida del interés y de los sentimientos placenteros, el despertar matinal con varias horas de antelación a la hora habitual, el empeoramiento de la depresión por las mañanas, el marcado retraso psicomotor, la agitación y la pérdida del apetito, de peso y de la libido. El episodio depresivo puede ser calificado como leve, moderado o grave, según la cantidad y la gravedad de sus síntomas.

Incluye: episodios únicos de:

- depresión psicógena
- depresión reactiva
- reacción depresiva

Excluye: cuando se asocia con trastornos de la conducta en F91.– (F92.0)
trastornos de adaptación (F43.2)
trastorno depresivo recurrente (F33.–)

F32.0 Episodio depresivo leve

Por lo común están presentes dos o tres de los síntomas antes descritos. El paciente generalmente está tenso pero probablemente estará apto para continuar con la mayoría de sus actividades.

F32.1 Episodio depresivo moderado

Por lo común están presentes cuatro o más de los síntomas antes descritos y el paciente probablemente tenga grandes dificultades para continuar realizando sus actividades ordinarias.

F32.2 Episodio depresivo grave sin síntomas psicóticos

Episodio de depresión en el que varios de los síntomas característicos son marcados y angustiantes, especialmente la pérdida de la autoestima y las ideas de inutilidad y de culpa. Son frecuentes las ideas y las acciones suicidas, y usualmente se presenta una cantidad de síntomas “somáticos”.

Episodio único sin síntomas psicóticos de depresión:

- agitada
- profunda
- vital

F32.3 Episodio depresivo grave con síntomas psicóticos

Episodio de depresión similar al descrito en F32.2, pero con la aparición de alucinaciones, delirios, retraso psicomotor, o de un estupor tan grave que imposibilita las actividades sociales corrientes; puede generar riesgos para la vida del paciente, por suicidio o por efecto de la deshidratación o de la inanición. Las alucinaciones y los delirios pueden o no ser congruentes con el ánimo.

Episodios únicos de:

- depresión profunda con síntomas psicóticos
- depresión psicótica
- psicosis depresiva psicógena
- psicosis depresiva reactiva

F32.8 Otros episodios depresivos

Depresión atípica

Episodios únicos de depresión “enmascarada” SAI

F32.9 Episodio depresivo, no especificado

Depresión SAI

Trastorno depresivo SAI

F33

Trastorno depresivo recurrente

Trastorno caracterizado por episodios repetidos de depresión, como los descritos para el episodio depresivo (F32.-), sin ninguna historia de otros episodios distintos en los que hubiera habido elevación del ánimo y aumento de la energía (manía). Sin embargo, puede haber episodios breves de ligera elevación del ánimo y de hiperactividad (hipomanía), inmediatamente después de un episodio depresivo, los cuales a veces son desencadenados por el tratamiento antidepressivo. Las formas más graves del trastorno depresivo recurrente (F33.2 y F33.3) tienen mucho en común con conceptos más primarios, como los de depresión maníaco-depresiva, melancolía, depresión vital

y depresión endógena. El primer episodio puede ocurrir a cualquier edad entre la niñez y la senectud. El comienzo puede ser tanto agudo como insidioso, y la duración del cuadro varía desde unas pocas semanas a varios meses. El riesgo de que un paciente con un trastorno depresivo recurrente sufra un episodio de manía no desaparece jamás totalmente, por muchos que hayan sido los episodios depresivos que haya experimentado. Si esto ocurre, debe modificarse el diagnóstico por el de trastorno afectivo bipolar (F31.-).

Incluye: episodios recurrentes de:

- depresión psicógena
 - depresión reactiva
 - reacción depresiva
- trastorno depresivo estacional

Excluye: episodios recurrentes depresivos breves (F38.1)

- F33.0 Trastorno depresivo recurrente, episodio leve presente**
Trastorno caracterizado por episodios repetidos de depresión, episodio actual leve, como el descrito en F32.0, y sin antecedentes de manía.
- F33.1 Trastorno depresivo recurrente, episodio moderado presente**
Trastorno caracterizado por episodios repetidos de depresión, episodio actual de gravedad moderada, como el descrito en F32.1, y sin antecedentes de manía.
- F33.2 Trastorno depresivo recurrente, episodio depresivo grave presente sin síntomas psicóticos**
Trastorno caracterizado por episodios repetidos de depresión, episodio actual grave y sin síntomas psicóticos, como el descrito en F32.2, y sin antecedentes de manía.
Depresión endógena sin síntomas psicóticos
Depresión profunda recurrente sin síntomas psicóticos
Depresión vital recurrente sin síntomas psicóticos
Psicosis maníaco-depresiva de tipo depresivo sin síntomas psicóticos
- F33.3 Trastorno depresivo recurrente, episodio depresivo grave presente, con síntomas psicóticos**
Trastorno caracterizado por episodios repetidos de depresión, episodio actual grave y con síntomas psicóticos, como el descrito en F32.3, y sin antecedentes de manía.
Depresión endógena con síntomas psicóticos
Episodios recurrentes graves de:
• depresión profunda con síntomas psicóticos
• depresión psicótica
• psicosis depresiva psicógena
• psicosis depresiva reactiva
Psicosis maníaco-depresiva de tipo depresivo con síntomas psicóticos

F33.4 Trastorno depresivo recurrente actualmente en remisión
El paciente ha sufrido dos o más episodios depresivos como los clasificados en F33.0–F33.3, pero no tiene síntomas depresivos desde hace varios meses.

F33.8 Otros trastornos depresivos recurrentes

F33.9 Trastorno depresivo recurrente, no especificado
Depresión monopolar SAI

F34 Trastornos del humor [afectivos] persistentes

Trastornos del humor persistentes y habitualmente fluctuantes, en los cuales la mayoría de los episodios individuales no llegan a ser suficientemente graves como para que se justifique describirlos como episodios hipomaníacos, ni como episodios depresivos leves. Debido a que duran años, afectando a veces la mayor parte de la vida adulta del paciente, implican una angustia y una incapacidad considerables. En algunos casos los episodios maníacos o depresivos recurrentes o únicos pueden aparecer superpuestos a un trastorno afectivo persistente.

F34.0 Ciclotimia
Inestabilidad persistente del humor, que se manifiesta a través de varios períodos de depresión y de excitación leve, ninguno de los cuales es suficientemente grave o prolongado como para justificar el diagnóstico de trastorno afectivo bipolar (F31.–) o trastorno depresivo recurrente (F33.–). Con frecuencia este trastorno se encuentra entre los parientes de los pacientes que sufren un trastorno afectivo bipolar. Algunas personas ciclotímicas desarrollan con el tiempo un trastorno afectivo bipolar.

Personalidad cicloide

Personalidad ciclotímica

Trastorno afectivo de la personalidad

F34.1 Distimia
Depresión crónica del humor, que dura al menos varios años y no es suficientemente grave, o bien cuyos episodios individuales no alcanzan a ser suficientemente prolongados como para justificar el diagnóstico tanto de las formas graves y moderadas como de las formas leves del trastorno depresivo recurrente (F33.–).

Depresión ansiosa persistente

Depresión neurótica

Neurosis depresiva

Trastorno depresivo de la personalidad

Excluye: depresión ansiosa (leve o no persistente) (F41.2)

F34.8 Otros trastornos del humor [afectivos] persistentes

F34.9 Trastorno persistente del humor [afectivo], no especificado

F38 Otros trastornos del humor [afectivos]

Cualquier otro trastorno del humor que no justifica su clasificación en F30–F34, porque no es suficientemente grave o duradero.

F38.0 Otros trastornos del humor [afectivos], aislados

Episodio afectivo mixto

F38.1 Otros trastornos del humor [afectivos], recurrentes

Episodios depresivos recurrentes breves

F38.8 Otros trastornos del humor [afectivos], especificados

F39 Trastorno del humor [afectivo], no especificado

Psicosis afectiva SAI

Trastornos neuróticos, trastornos relacionados con el estrés y trastornos somatomorfos (F40–F48)

Excluye: cuando están asociados con trastornos de la conducta en F91.– (F92.8)

F40 Trastornos fóbicos de ansiedad

Grupo de trastornos en los cuales la ansiedad es provocada exclusiva o predominantemente por ciertas situaciones bien definidas, que por lo común no son peligrosas. Como resultado, estas situaciones son típicamente evitadas, o son soportadas con pavor. La preocupación del paciente puede centrarse en síntomas particulares, como palpitaciones o sensación de desvanecimiento, y a menudo se asocia con temores secundarios a la muerte, a la pérdida de control y a la locura. La previsión del ingreso a una situación fóbica genera habitualmente ansiedad con anticipación. A menudo coexisten la ansiedad fóbica y la depresión. Para definir si se requieren dos diagnósticos —la ansiedad fóbica y el episodio depresivo— o si sólo es necesario uno, hay que basarse en la evolución en el tiempo de las dos afecciones y en las consideraciones terapéuticas en el momento de la consulta.

F40.0 Agorafobia

Conglomerado relativamente bien definido de fobias que abarca el miedo a salir del hogar, el miedo a entrar a locales comerciales, a sitios donde hay multitudes o a lugares públicos, o el miedo a viajar solo en tren, en ómnibus o en avión. Una característica frecuente en los episodios anteriores y en los actuales es la crisis de angustia (pánico). También aparecen con frecuencia síntomas depresivos y obsesivos, y fobias a la interacción social, en calidad de rasgos secundarios. A menudo los pacientes evitan notablemente la situación fóbica, dado lo cual algunos agorafóbicos experimentan poca ansiedad, por que son capaces de evitar sus situaciones fóbicas.

Agorafobia sin historia de trastornos de pánico

Trastorno de pánico con agorafobia

F40.1 Fobias sociales

Temor a ser escudriñado por la gente, que lleva al paciente a evitar situaciones de interacción social. Las fobias más profundas a la interacción social se asocian habitualmente con una baja autoestima y con un temor a la crítica. Los pacientes pueden presentar síntomas de rubor, temblor de las manos, náuseas o necesidad urgente de orinar, y a veces están convencidos de que una de estas manifestaciones secundarias de su ansiedad es su problema primario. Los síntomas pueden progresar hasta los ataques de pánico.

Antropofobia
Neurosis social

F40.2 Fobias específicas (aisladas)

Son fobias restringidas a situaciones muy específicas, tales como la cercanía de ciertos animales, las alturas, el trueno, la oscuridad, volar en avión, los espacios cerrados, orinar o defecar en baños públicos, la ingestión de ciertos alimentos, la atención dental o la visión de sangre o de heridas. Aunque la situación desencadenante es discreta, su aparición puede provocar pánico, al igual que en la agorafobia o en la fobia social.

Acrofobia
Claustrofobia
Fobia a los animales
Fobia simple

Excluye: dismorfofobia (sin delirios) (F45.2)
nosofobia (F45.2)

F40.8 Otros trastornos fóbicos de ansiedad

F40.9 Trastorno fóbico de ansiedad, no especificado

Estado fóbico SAI
Fobia SAI

F41 Otros trastornos de ansiedad

Trastornos en los cuales la manifestación de ansiedad es el síntoma principal y no está restringida a ninguna situación específica del entorno. Puede haber también síntomas depresivos y obsesivos, e incluso algunos elementos de ansiedad fóbica, a condición de que éstos sean claramente secundarios o menos graves.

F41.0 Trastorno de pánico [ansiedad paroxística episódica]

El rasgo fundamental son los ataques recurrentes de ansiedad grave (pánico), que no se restringen a una situación en particular o a un conjunto de circunstancias, y que por lo tanto son impredecibles. Como ocurre en otros trastornos de ansiedad, entre los síntomas predominantes se cuentan el comienzo repentino de palpitaciones, el dolor precordial, las sensaciones de asfixia, el vértigo y los sentimientos de irrealidad (despersonalización y falta de vínculo con la realidad). A menudo hay también un temor secundario a morir, a perder el control o a enloquecer. La crisis de angustia no debe aparecer como diagnóstico principal si el paciente padece un trastorno depresivo en el período en que se inician los ataques, dado que en esas circunstancias las crisis de angustia son probablemente secundarias a la depresión.

Ataque de pánico
Estado de pánico

Excluye: trastorno de pánico con agorafobia (F40.0)

F41.1 Trastorno de ansiedad generalizada

Su característica fundamental es una ansiedad generalizada y persistente, que no se restringe ni siquiera en términos de algún fuerte predominio, a ninguna circunstancia del entorno en particular (es decir, la angustia, “flota libremente”). Los síntomas principales son variables, pero incluyen quejas de permanente nerviosidad, temblor, tensiones musculares, sudoración, atolondramiento, palpitaciones, vértigo y malestar epigástrico. A menudo los pacientes manifiestan temores de una próxima enfermedad o de un accidente, que sufrirán en breve ellos mismos o alguno de sus parientes.

Estado
Neurosis
Reacción } de ansiedad

Excluye: neurastenia (F48.0)

F41.2 Trastorno mixto de ansiedad y depresión

Esta categoría debe ser utilizada cuando existen tanto síntomas de ansiedad como de depresión, pero sin que ninguno de estos síntomas sea claramente predominante, ni aparezca con tal importancia que justifique un diagnóstico particular, si es que se los considera por separado. Cuando se dan en conjunto los síntomas de ansiedad y de depresión, y son suficientemente graves como para justificar diagnósticos separados, deben registrarse ambos y, por lo tanto, esta categoría no deberá ser utilizada.

Depresión de ansiedad (leve o no persistente)

F41.3 Otros trastornos de ansiedad mixtos

Síntomas de ansiedad mezclados con rasgos de otros trastornos en F42–F48. Ningún tipo de síntoma es suficientemente grave como para justificar un diagnóstico, si es que se consideran aisladamente.

F41.8 Otros trastornos de ansiedad especificados

Histeria de ansiedad

F41.9 Trastorno de ansiedad, no especificado

Ansiedad SAI

F42

Trastorno obsesivo-compulsivo

Sus rasgos fundamentales estriban en la presencia de pensamientos obsesivos, o de actos compulsivos, ambos recurrentes. Los pensamientos obsesivos son ideas, imágenes o impulsos que penetran la mente del paciente una y otra vez, en forma estereotipada. Estos pensamientos son casi invariablemente angustiantes y el paciente afectado intenta a menudo rechazarlos, sin tener éxito en su empeño. A pesar de esto, son reconocidos como pensamientos propios, incluso aunque sean involuntarios y a menudo repugnantes. Los actos compulsivos o ritos compulsivos son comportamientos estereotipados, repetidos una y otra vez. No son intrínsecamente agradables, ni tienen como finalidad el cumplimiento de tareas inherentemente útiles. Su función es prevenir algún suceso, objetivamente improbable, a menudo un daño causado al o por el paciente, que éste teme que, de otro modo, puede ocurrir. Habitualmente el paciente reconoce que este comportamiento no tiene sentido o que es ineficaz, dado lo cual realiza intentos repetidos para resistirse a él. Casi invariablemente hay ansiedad, la cual empeora si los actos compulsivos son resistidos.

Incluye: neurosis anancástica
neurosis obsesivo-compulsiva

Excluye: trastornos obsesivo-compulsivos de la personalidad
(F60.5)

F42.0 Predominio de pensamientos o rumiaciones obsesivas

Pueden tomar la forma de ideas, imágenes mentales o impulsos para la acción, casi siempre angustiantes para el paciente. Algunas veces estas ideas son indecisas e interminables consideraciones sobre alternativas, asociadas con una incapacidad para tomar decisiones triviales pero necesarias en la vida cotidiana. La relación entre las rumiaciones obsesivas y la depresión es particularmente estrecha, por lo que el diagnóstico de trastorno obsesivo-compulsivo debe ser preferido sólo si las rumiaciones surgen o persisten en ausencia de un episodio depresivo.

F42.1 Predominio de actos compulsivos [rituales obsesivos]

La mayoría de los actos compulsivos se refieren al aseo (especialmente al lavado de manos), a la verificación repetida para asegurarse de que se ha logrado impedir el desarrollo de alguna situación potencialmente peligrosa, o al orden y a la pulcritud. Subyace al comportamiento manifiesto un temor a una situación de peligro para el paciente, que puede ser causada por él, y el ritual es un intento ineficaz o simbólico para alejar ese peligro.

F42.2 Actos e ideas obsesivas mixtos

F42.8 Otros trastornos obsesivo-compulsivos

F42.9 Trastorno obsesivo-compulsivo, no especificado

F43 Reacción al estrés grave y trastornos de adaptación

Esta categoría difiere de las otras por el hecho de que incluye trastornos identificables no sólo en base a su sintomatología y evolución, sino también a la existencia de una u otra de las siguientes dos influencias causales: un suceso vital excepcionalmente estresante que produce una reacción aguda de estrés, o un cambio vital significativo que induce circunstancias desagradables prolongadas, el cual da como resultado un trastorno de adaptación. Aunque el estrés psicosocial menos grave (“sucesos vitales”) puede precipitar el inicio o contribuir a la presentación de una amplia diversidad de trastornos clasificados en otras partes de este capítulo, su importancia etiológica no siempre es clara, y en ellos el cuadro depende de la vulnerabilidad individual, a menudo idiosincrásica, del paciente. Es decir, los sucesos vitales no son necesarios ni suficientes para explicar la aparición y la forma del trastorno. Por el contrario, se considera que los trastornos aquí agrupados surgen siempre como consecuencias directas del estrés agudo grave o del trauma prolongado. El suceso estresante o las circunstancias desagradables prolongadas constituyen el factor causal primario y esencial, al punto de que el trastorno no habría tenido lugar sin estos impactos. Los trastornos en esta categoría pueden ser considerados así como respuestas adaptativas patológicas al estrés grave o prolongado, en el sentido de que interfieren con los mecanismos de adaptación normales, por lo cual inducen un deterioro del funcionamiento social del paciente.

F43.0 Reacción al estrés agudo

Trastorno transitorio que se desarrolla en una persona que no tiene ningún otro trastorno mental aparente, en respuesta a un estrés físico y mental excepcional y que habitualmente remite en un lapso de horas o de días. En la aparición y en la gravedad de las reacciones agudas de estrés desempeñan un papel la vulnerabilidad individual y la capacidad de adaptación de la persona. Los síntomas configuran un cuadro típicamente cambiante y mezclado que comprende un estado inicial de “aturdimiento”, con cierta constricción del campo de la conciencia y con estrechamiento de la atención, incapacidad para captar estímulos y desorientación. Este estado puede ser seguido tanto de un aislamiento ulterior de la situación circundante (incluso hasta el grado de un estupor disociativo, F44.2), como de agitación e hiperactividad (reacción de fuga). Con frecuencia hay signos autonómicos de pánico grave ansioso (taquicardia, sudor, rubor). Habitualmente los síntomas aparecen minutos después del impacto del estímulo o suceso estresante, y desaparecen en el lapso de dos o tres días (y a menudo, en horas). Puede haber amnesia total o parcial del episodio (F44.0). Si los síntomas persisten, debe considerarse un cambio de diagnóstico.

- Choque psíquico
- Estado de crisis
- Fatiga de combate
- Reacción aguda al estrés
- Reacción de crisis aguda

F43.1 Trastorno de estrés postraumático

Surge como respuesta retardada o tardía a un suceso o a una situación estresante (de corta o larga duración) de naturaleza excepcionalmente amenazante o catastrófica, que probablemente causarían angustia generalizada a casi cualquier persona. Los factores predisponentes, como los rasgos de la personalidad (por ejemplo, compulsivos o asténicos), o una historia de males neuróticos previos, pueden incidir en una reducción del umbral tras el cual se desarrolla el síndrome, o se agrava su evolución, pero ninguno de estos antecedentes es necesario ni suficiente para explicar su aparición. Entre sus características distintivas se encuentran los episodios repetidos en que se revive el trauma a través de recuerdos intrusos (“retrospectivas”), sueños o pesadillas que ocurren sobre un fondo persistente de “torpor” y de aplanamiento emocional, de desapego de los demás, de falta de respuesta a las circunstancias, de anhedonia y de impedimento de las actividades y de las situaciones que le recuerdan el trauma. Habitualmente hay un estado de alerta excesivo en la esfera autonómica, con hipervigilancia, incremento de la reacción de alarma e insomnio. La ansiedad y la depresión se asocian con frecuencia con los síntomas y los signos descritos, y no son infrecuentes las ideas suicidas. El comienzo del trastorno sigue a la presentación del trauma con un período de latencia que puede variar desde pocas semanas a unos meses. La evolución es fluctuante, aun cuando en la mayoría de los casos se puede esperar una recuperación. En una pequeña proporción de los casos la afección puede presentar un curso crónico de varios años, con un eventual cambio perdurable de la personalidad (F62.0).

Neurosis traumática

F43.2 Trastornos de adaptación

Estados de angustia subjetiva y de perturbación emocional, que habitualmente interfieren con el funcionamiento y con el desempeño sociales, que surgen en la fase de adaptación a un cambio vital significativo o a un suceso vital estresante. El factor estresante puede haber afectado la integridad de la red de relaciones sociales de la persona (duelo, experiencias de separación), puede haber alterado el sistema más amplio de sus fundamentos y valores sociales (migración, condición de refugiados), o bien puede haber representado una transición o una crisis importante en su desarrollo (ingreso a la escuela, paternidad, fracaso en la obtención de una meta personal esperada, jubilación). La predisposición o la vulnerabilidad individual desempeñan un papel importante en el riesgo de presentación y en la configuración de las manifestaciones de los trastornos de adaptación, si bien se acepta que la afección no habría surgido sin la acción del factor estresante. Las manifestaciones varían, incluyen depresión del humor, ansiedad o preocupación (o una mezcla de ambas), sentimiento de incapacidad para arreglárselas, para planificar el futuro o para continuar en la situación actual, como también cierto grado de deterioro en la ejecución de la rutina diaria. Puede haber rasgos de trastornos de la conducta asociados, especialmente en los adolescentes. El rasgo predominante puede consistir en una reacción depresiva breve o prolongada o en una perturbación de otras emociones y de la conducta.

Choque cultural

Hospitalismo en niños

Reacción de duelo

Excluye: trastorno de ansiedad de separación en la niñez (F93.0)

F43.8 Otras reacciones al estrés grave**F43.9 Reacción al estrés grave, no especificada****F44****Trastornos disociativos [de conversión]**

La temática común compartida por los trastornos disociativos y de conversión consiste en una pérdida parcial o total de la integración normal entre los recuerdos del pasado, la conciencia de la propia identidad y de las sensaciones inmediatas, y el control de los movimientos corporales. Todos los tipos de trastornos disociativos tienden a remitir después de pocas semanas o meses, especialmente si su comienzo está asociado con un suceso vital traumático. Si el inicio se asocia con problemas insolubles o dificultades interpersonales, pueden desarrollarse trastornos más crónicos, en especial parálisis y anestias. Anteriormente estos trastornos se clasificaban en diversos tipos de "histeria de conversión". Se cree que son de origen psicógeno y que se asocian estrechamente con sucesos traumáticos, con problemas insolubles e intolerables o con perturbaciones de las relaciones. A menudo los síntomas representan el concepto que el paciente tiene de las formas de manifestación de una enfermedad física. El examen médico y los estudios no revelan ningún trastorno físico ni neurológico. Además, hay evidencias de que la pérdida de la función es expresión de conflictos o de necesidades emocionales. Los síntomas pueden desarrollarse en estrecha asociación con el estrés psicológico, y a menudo son de aparición brusca. Están incluidos aquí sólo los trastornos de las funciones físicas que se hallan normalmente bajo control voluntario y la pérdida de las sensaciones. Los trastornos que implican dolor y otras sensaciones físicas complejas, mediadas por el sistema nervioso autónomo, se clasifican como trastorno de somatización (F45.0). Debe tenerse en

mente siempre la posibilidad de una aparición posterior de trastornos físicos o psiquiátricos graves.

Incluye: histeria
 histeria de conversión
 psicosis histérica
 reacción de conversión

Excluye: simulación consciente [enfermo simulador] (Z76.5)

F44.0 Amnesia disociativa

Su principal característica es la pérdida de la memoria, habitualmente de sucesos importantes recientes, que no se debe a un trastorno mental orgánico pero que es demasiado importante como para que pudiera ser explicada por olvido o por fatiga comunes. La amnesia se centra habitualmente en sucesos traumáticos, tales como accidentes o duelos inesperados, y por lo general es parcial y selectiva. Es rara la amnesia completa y generalizada, la cual habitualmente forma parte de una fuga (F44.1). Si es así, debe clasificarse como tal. No debe hacerse este diagnóstico si hay un trastorno cerebral orgánico o una intoxicación o fatiga excesiva.

Excluye: amnesia anterógrada (R41.1)
 amnesia postictal en la epilepsia (G40.–)
 amnesia retrógrada (R41.2)
 amnesia SAI (R41.3)
 síndrome amnésico orgánico no alcohólico (F04)
 trastorno amnésico alcohólico o inducido por drogas
 (F10–F19 con cuarto carácter común .6)

F44.1 Fuga disociativa

La fuga disociativa tiene todas las características de la amnesia disociativa más el propósito de escapar de la realidad cotidiana. Aunque hay amnesia del período de fuga, el comportamiento del paciente durante el mismo puede parecer completamente normal para los observadores no informados.

Excluye: fuga postictal en la epilepsia (G40.–)

F44.2 Estupor disociativo

El estupor disociativo se diagnostica con base en una disminución profunda o una ausencia de movimiento voluntario y de respuesta normal a estímulos externos como la luz, el ruido o el tacto, pero el examen médico y los análisis de laboratorio no revelan evidencia de causa física alguna. Además, hay evidencia positiva de la causalidad psicógena del trastorno a partir de sucesos o problemas estresantes recientes.

Excluye: estupor:
 • SAI (R40.1)
 • catatónico (F20.2)
 • depresivo (F31–F33)
 • maníaco (F30.2)
 trastorno catatónico orgánico (F06.1)

F44.3 Trastornos de trance y de posesión

Trastornos en los cuales hay una pérdida temporal del sentido de la identidad personal y de la plena conciencia del entorno. Deben incluirse aquí sólo estados de trance involuntarios o no deseados y que tienen lugar fuera de situaciones religiosas o culturalmente aceptadas.

Excluye: estados asociados con:

- esquizofrenia (F20.–)
- intoxicación con sustancia psicoactiva (F10–F19, con cuarto carácter común .0)
- síndrome postconcusional (F07.2)
- trastorno orgánico de la personalidad (F07.0)
- trastornos psicóticos agudos y transitorios (F23.–)

F44.4 Trastornos disociativos del movimiento

Las variedades más comunes de este trastorno consisten en la pérdida de la capacidad de movimiento de la totalidad o de una parte de una o más extremidades. Puede haber un parecido estrecho con casi cualquier variedad de ataxia, apraxia, acinesia, afonía, disartria, discinesia, convulsiones o parálisis.

Afonía psicógena
Disfonía psicógena

F44.5 Convulsiones disociativas

Las convulsiones disociativas pueden imitar muy estrechamente a los ataques epilépticos en cuanto a los movimientos, pero rara vez el paciente se muerde la lengua, sufre contusiones al caer o presenta incontinencia de orina. No hay pérdida de la conciencia, o ésta es remplazada por un estado de estupor o de trance.

F44.6 Anestesia disociativa y pérdida sensorial

Las áreas cutáneas que presentan anestesia tienen evidente relación con las ideas que el paciente tiene de las funciones corporales, antes que con conocimientos médicos. Puede haber pérdidas diferenciales entre las distintas modalidades sensoriales, las cuales no es posible que se deban a lesiones neurológicas. La pérdida sensorial puede acompañarse de quejas de parestesia. La pérdida de la visión y de la audición raramente son totales en los trastornos disociativos.

Sordera de origen psicógeno

F44.7 Trastornos disociativos mixtos [y de conversión]

Combinación entre los trastornos descritos en F44.0–F44.6

F44.8 Otros trastornos disociativos [de conversión]

Confusión psicógena
Estado crepuscular psicógeno
Personalidad múltiple
Síndrome de Ganser

F44.9 Trastorno disociativo [de conversión], no especificado

F45 Trastornos somatomorfos

La característica principal es la presentación repetida de síntomas físicos, junto con solicitudes persistentes de exámenes médicos, a pesar de que los hallazgos sean repetidamente negativos y de que los médicos hayan reafirmado que los síntomas no tienen fundamentos físicos. Si es que existen algunos trastornos físicos, éstos no llegan a explicar la naturaleza ni la magnitud de los síntomas ni la aflicción y la preocupación del paciente.

Excluye: ceceo (F80.8)
 disfunción sexual no ocasionada por trastorno ni enfermedad orgánicos (F52.–)
 factores psicológicos y del comportamiento asociados con trastornos o enfermedades clasificados en otra parte (F54)
 jaladura de cabellos (F98.4)
 lambdacismo (lalación) (F80.0)
 onicofagia (F98.8)
 síndrome de la Tourette (F95.2)
 succión del pulgar (F98.8)
 tics (en la niñez y en la adolescencia) (F95.–)
 Trastorno de Briquet
 trastornos disociativos (F44.–)
 tricotilomanía (F63.3)

F45.0 Trastorno de somatización

Trastorno de Briquet

Sus principales características son los síntomas físicos múltiples, recurrentes y cambiantes, que duran por lo menos dos años. La mayoría de los pacientes ha tenido una larga y complicada historia de contactos con los servicios de atención médica primaria y especializada, durante la cual pueden haberse realizado muchos análisis negativos de laboratorio o exploraciones infructuosas. Los síntomas pueden referirse a cualquier parte o sistema corporal. La evolución del trastorno es crónica y fluctuante, y a menudo se asocia con una alteración del comportamiento social, interpersonal y familiar. Las formas sintomáticas de corta duración (de menos de dos años) y menos llamativas deben clasificarse como trastorno somatomorfo indiferenciado (F45.1).

Trastorno psicósomático múltiple

Excluye: simulación consciente [enfermo simulador] (Z76.5)

F45.1 Trastorno somatomorfo indiferenciado

Este diagnóstico debe ser considerado cuando las quejas somatomorfas son múltiples, variadas y persistentes, pero sin llegar a configurar el cuadro clínico característico de la somatización.

Trastorno psicósomático indiferenciado

F45.2 Trastorno hipocondríaco

Su característica esencial es una preocupación persistente por la posibilidad de sufrir uno o más trastornos físicos graves y progresivos. Los pacientes manifiestan quejas somáticas persistentes o una preocupación mantenida por su apariencia física. Las sensaciones y los aspectos normales y corrientes son a menudo interpretados por el paciente como anormales y angustiantes, y habitualmente enfoca la atención en sólo uno o dos órganos o sistemas corporales. A menudo hay depresión y ansiedad marcadas que pueden fundamentar diagnósticos adicionales.

Dismorfofobia (sin delirios)
Hipocondría
Neurosis hipocondríaca
Nosofobia
Trastorno dismórfico corporal

Excluye: delirios fijos acerca de las funciones o de la forma corporal (F22.-)
dismorfofobia delirante (F22.8)

F45.3 Disfunción autonómica somatomorfa

El paciente presenta los síntomas como si fueran debidos a un trastorno físico de un sistema o de un órgano que se halla mayoritaria o totalmente innervado y bajo control por el sistema nervioso autónomo, como por ejemplo, los sistemas cardiovascular, gastrointestinal, respiratorio y urogenital. Habitualmente los síntomas son de dos tipos, ninguno de los cuales indica que haya un trastorno físico del órgano o del sistema afectado. En primer lugar, hay quejas que se basan en los signos objetivos de la excitación del sistema nervioso autónomo, tales como palpitaciones, sudoración, rubor, temblor y manifestación de temor y de angustia por la posibilidad de sufrir un trastorno físico. En segundo lugar, hay quejas subjetivas de naturaleza inespecífica o cambiante sobre dolores transitorios, sensaciones de ardor, pesadez, tirantez y sensación de estar hinchado o distendido, las cuales se refieren a un órgano o sistema específico.

Astenia neurocirculatoria

Formas psicógenas de:

- aerofagia
- diarrea
- dispepsia
- disuria
- flatulencia
- hiperventilación
- hipo
- pilorospasmo
- polaquiuria
- síndrome de colon irritable
- tos

Neurosis cardíaca

Neurosis gástrica

Síndrome de Da Costa

Excluye: factores psicológicos y del comportamiento asociados con trastornos o enfermedades clasificados en otra parte (F54)

F45.4 Trastorno de dolor persistente somatomorfo

La queja principal se refiere a un dolor persistente, grave y angustiante, que no puede ser totalmente explicado por un proceso fisiológico, ni por un trastorno físico, y que se produce en asociación con conflictos emocionales o con problemas psicosociales suficientes como para concluir que son los principales factores causales. Habitualmente el resultado es un notorio aumento del apoyo y de la atención, tanto personal como de los médicos. No

incluya aquí el dolor que se presume de origen psicógeno y que ocurre durante la evolución de trastornos depresivos o de una esquizofrenia.

Cefalea psicógena

Dolor de espalda psicógeno

Psicalgia

Trastorno doloroso somatomorfo

Excluye: cefalea debida a tensión (G44.2)

dolor:

- SAI (R52.9)
 - agudo (R52.0)
 - crónico (R52.2)
 - crónico intratable (R52.1)
- dolor de espalda SAI (M54.9)

F45.8 Otros trastornos somatomorfos

Cualquier otro trastorno de la sensación, de la función y del comportamiento, no debido a trastornos físicos, ni en el que intervenga el sistema nervioso autónomo, que se circunscriba a determinados sistemas o partes del cuerpo y que se halle en estrecha asociación temporal con sucesos o problemas estresantes.

Disfagia psicógena, incluido el “globus hystericus”

Dismenorrea psicógena

Prurito psicógeno

Rechinamiento de dientes

Tortícolis

F45.9 Trastorno somatomorfo, no especificado

Trastorno psicósomático SAI

F48 Otros trastornos neuróticos

F48.0 Neurastenia

En las formas de presentación de este trastorno inciden las grandes diferencias culturales. Existen dos tipos, entre los cuales se da una superposición considerable. En un tipo, el rasgo principal es la queja de un aumento de la fatigabilidad después del esfuerzo mental, que se asocia a menudo con cierta disminución en el desempeño ocupacional y en la eficiencia para cumplir con las tareas cotidianas. La fatigabilidad mental se describe típicamente como una intrusión desagradable de asociaciones y recuerdos distractores, dificultad de concentración y como un pensamiento ineficiente, en general. En el otro tipo, el énfasis está puesto en los sentimientos de debilidad física o del cuerpo y en el agotamiento, posterior al esfuerzo mínimo, que se acompaña de una sensación de dolor muscular y de incapacidad para relajarse. En ambos tipos es frecuente una diversidad de otras sensaciones físicas desagradables, tales como el vértigo, las cefaleas tensionales y las sensaciones de inestabilidad general. Son frecuentes también las preocupaciones por la posible disminución del bienestar mental y físico, la irritabilidad, la anhedonia y grados variables de depresión y ansiedad. El sueño se halla a menudo perturbado en sus fases inicial e intermedia, pero puede haber también una importante hipersomnia.

Síndrome de fatiga

Use código adicional si desea identificar la enfermedad física previa.

Excluye: astenia SAI (R53)
consumisión (Z73.0)
malestar y fatiga (R53)
psicastenia (F48.8)
síndrome de fatiga postviral (G93.3)

F48.1 Síndrome de despersonalización y desvinculación de la realidad

Trastorno raro en el cual el paciente se queja espontáneamente de cambios cualitativos de su actividad mental, de su cuerpo y de su entorno, de tal manera que éstos se han tornado irreales, remotos o automatizados. Entre los diversos fenómenos que se presentan, los más frecuentes son las quejas acerca de la pérdida de las emociones y sensaciones de alejamiento y de desvinculación de su pensamiento, de su cuerpo o del entorno. A pesar de la dramática naturaleza de esta experiencia, el paciente está consciente de que el cambio no es real. El sensorio es normal y se conserva la capacidad de expresión de las emociones. Los síntomas de despersonalización y desvinculación de la realidad pueden darse como parte de un trastorno esquizofrénico, depresivo, fóbico u obsesivo-compulsivo. En estos casos debe preferirse el diagnóstico del trastorno principal.

F48.8 Otros trastornos neuróticos especificados

Neurosis ocupacional, incluido el calambre del escritor
Neurosis psicasténica
Psicastenia
Síncope psicógeno
Síndrome de Dhat

F48.9 Trastorno neurótico, no especificado

Neurosis SAI

Síndromes del comportamiento asociados con alteraciones fisiológicas y factores físicos (F50–F59)

F50 Trastornos de la ingestión de alimentos

Excluye: anorexia SAI (R63.0)
dificultades y mala administración de la alimentación (R63.3)
polifagia (R63.2)
trastornos de la ingestión alimentaria en la infancia y la niñez (F98.2)

F50.0 Anorexia nerviosa

Es un trastorno caracterizado por pérdida de peso intencional inducida y mantenida por el paciente. Se presenta habitualmente en muchachas adolescentes y mujeres jóvenes, aunque puede afectar también a muchachos adolescentes y a hombres jóvenes, al igual que a niños que se acercan a la pubertad y a mu-

eres mayores, hasta la menopausia. El trastorno se asocia con una psicopatología específica, en la cual se mantiene como idea recurrente y sobrevalorada un temor a la obesidad y a la flaccidez de la silueta corporal, por la cual el paciente se autoimpone un límite de peso bajo. Habitualmente hay desnutrición de gravedad variable, con alteraciones endocrinas y metabólicas secundarias y con perturbaciones de las funciones corporales. Entre los síntomas se cuentan la elección de una dieta restringida, el ejercicio excesivo, el vómito y las purgas inducidas, y el uso de anorexígenos y de diuréticos.

Excluye: pérdida del apetito (R63.0)

pérdida del apetito de origen psicógeno (F50.8)

F50.1 Anorexia nerviosa atípica

Trastorno que reúne algunas de las características de la anorexia nerviosa pero en el cual el cuadro clínico general no justifica ese diagnóstico. Por ejemplo, uno de los síntomas claves, tal como el marcado miedo a la obesidad o la amenorrea, puede estar ausente, en presencia de una pérdida considerable de peso y un comportamiento encaminado hacia la misma. Este diagnóstico no debe hacerse en presencia de trastornos físicos conocidos asociados con pérdida de peso.

F50.2 Bulimia nerviosa

Un síndrome que se caracteriza por accesos repetitivos de hiperingestión de alimentos y por una preocupación excesiva por el control del peso corporal, que lleva al paciente a practicar una hiperingestión alimentaria seguida de vómitos y uso de purgantes. Este trastorno comparte muchas características comunes con la anorexia nerviosa, incluido el excesivo interés en la apariencia personal y el peso. El vómito repetitivo puede dar origen a trastornos electrolíticos y a complicaciones físicas. A menudo, pero no siempre, hay antecedentes de un episodio anterior de anorexia nerviosa, con un intervalo que varía de pocos meses a varios años.

Bulimia SAI

Hiperorexia nerviosa

F50.3 Bulimia nerviosa atípica

Trastorno que reúne algunas de las características de la bulimia nerviosa pero en el cual el cuadro clínico general no justifica ese diagnóstico. Por ejemplo, pueden presentarse accesos repetitivos de hiperingestión de alimentos y uso excesivo de purgantes sin cambios significativos del peso, y puede no existir el típico excesivo interés por la apariencia corporal y el peso.

F50.4 Hiperfagia asociada con otras alteraciones psicológicas

Hiperingestión de alimentos debida a acontecimientos angustiantes, tales como duelos, accidentes, nacimientos, etc.

Hiperfagia psicógena

Excluye: obesidad (E66.-)

F50.5 Vómitos asociados con otras alteraciones psicológicas

Vómito repetido que tiene lugar en los trastornos disociativos (F44.-) o hipocondríacos (F45.2), y que no se deben exclusivamente a afecciones clasificadas fuera de este capítulo. También puede usarse este código además de O21.- (vómitos excesivos en el embarazo) cuando predominan factores emocionales en la causa de náusea recurrente y vómitos en el embarazo.

Vómito psicógeno

Excluye: náusea (R11)

vómito SAI (R11)

F50.8 Otros trastornos de la ingestión de alimentos

Pérdida de origen psicógeno del apetito

Pica en adultos

Excluye: pica en la infancia y la niñez (F98.3)

F50.9 Trastorno de la ingestión de alimentos, no especificado

F51

Trastornos no orgánicos del sueño

En muchos casos, un trastorno del sueño es uno de los síntomas de otra afección, tanto física como mental. Si un trastorno del sueño en un paciente dado es una afección independiente o es simplemente uno de los síntomas de una enfermedad clasificada en este capítulo o en otro, se determina en base a su forma y evolución clínicas, así como también tomando en cuenta las consideraciones y prioridades terapéuticas en el momento de la consulta. Por lo general, si el trastorno del sueño es una de las quejas principales y es percibido como una afección en sí, este código debe ser utilizado en conjunto con los demás diagnósticos correspondientes que describen la psicopatología y la fisiopatología implicadas en cada caso. Esta categoría incluye sólo aquellos trastornos del sueño en los que se considera que los factores primarios son las causas emocionales y que no se deben a afecciones físicas identificables clasificadas en otra parte.

Excluye: Trastornos del sueño (orgánicos) (G47.–)

F51.0 Insomnio no orgánico

Afección que se caracteriza por una cantidad o una calidad insatisfactoria del sueño, que persiste por un período considerable. Comprende dificultades para la conciliación del sueño, dificultades para mantenerse dormido y despertar precoz en la fase final del sueño. Es un síntoma habitual de muchas afecciones mentales y físicas, y debe ser clasificado aquí, además del trastorno de base, sólo si es lo que predomina en el cuadro clínico.

Excluye: insomnio (orgánico) (G47.0)

F51.1 Hipersomnio no orgánico

El hipersomnio se define como un trastorno caracterizado bien por somnolencia excesiva durante el día y por accesos de sueño (no atribuibles a una cantidad inadecuada de sueño), o bien por transiciones prolongadas al estado de vigilia completa, al despertar. En ausencia de un factor orgánico que explique el hipersomnio, éste se asocia habitualmente con trastornos mentales.

Excluye: hipersomnio (orgánico) (G47.1)
narcolepsia (G47.4)

F51.2 Trastorno no orgánico del ciclo sueño-vigilia

Falta de sincronía entre el ciclo sueño-vigilia y el ciclo apropiado para el entorno individual, que da lugar a quejas de insomnio o de hipersomnio.

Inversión psicógena del ritmo:

- circadiano
- del sueño
- nictameral

Excluye: trastornos del ritmo nictameral (orgánicos) (G47.2)

F51.3 Sonambulismo

Estado de conciencia alterada, en el que se combinan fenómenos del sueño y de la vigilia. Durante el episodio de sonambulismo, la persona se levanta de la cama, habitualmente durante el primer tercio del sueño nocturno, y sale a los alrededores, mostrando bajos niveles de conciencia, de reactividad y de habilidad motriz. Después del despertar, es habitual que no haya memoria del acontecimiento.

F51.4 Terrores del sueño [terrores nocturnos]

Son episodios nocturnos de terror extremo y de pánico, asociados con vocalización intensa, motilidad y altos niveles de descarga autonómica. El paciente se sienta o se levanta, generalmente durante el primer tercio del sueño nocturno, con gritos de pánico. Muy a menudo se precipita hacia la puerta, como tratando de escapar, aunque rara vez abandona la habitación. La memoria del acontecimiento, si la hay, es muy limitada (generalmente, una o dos imágenes mentales fragmentarias).

F51.5 Pesadillas

Son experiencias oníricas cargadas de ansiedad o de miedo, con un recuerdo muy detallado del contenido del sueño. Esta experiencia onírica es muy vívida e incluye generalmente temas que implican amenazas para la supervivencia, para la seguridad o para la autoestima del paciente. Muy a menudo hay recurrencia de los mismos temas pavorosos de la pesadilla o de temas similares. Durante un episodio típico se da cierto grado de descarga autonómica, pero no hay ni vocalización apreciable ni motilidad corporal. Una vez despierta, la persona llega rápidamente a estar alerta y bien orientada.

Trastorno de ansiedad del sueño

F51.8 Otros trastornos no orgánicos del sueño

F51.9 Trastorno no orgánico del sueño, no especificado

Trastorno emocional del sueño SAI

F52

Disfunción sexual no ocasionada por trastorno ni enfermedad orgánicos

La disfunción sexual abarca las diversas maneras por las cuales una persona es incapaz de participar en una relación sexual como lo hubiera deseado. La respuesta sexual es un proceso psicósomático y tanto el aspecto psicológico como el somático están implicados en la generación de la disfunción sexual.

Excluye: síndrome de Dhat (F48.8)

F52.0 Falta o pérdida del deseo sexual

La pérdida del deseo sexual es el problema principal y no es secundaria a otras dificultades sexuales, como la falta de erección o la dispareunia.

Frigidez

Trastorno hipoactivo del deseo sexual

F52.1 Aversión al sexo y falta de goce sexual

La perspectiva de la relación sexual produce suficiente miedo o ansiedad, que evita la actividad sexual (aversión al sexo), o bien la respuesta sexual ocurre normalmente y se experimenta el orgasmo, pero hay falta de placer apropiado (falta de goce sexual).

Anhedonia (sexual)

F52.2 Falla de la respuesta genital

El problema principal en los hombres es la disfunción eréctil (dificultad para iniciar o mantener una erección adecuada para una relación sexual satisfactoria). En las mujeres, es la sequedad vaginal o la falla de la lubricación.

Impotencia psicógena

Trastorno de la erección masculina

Trastorno de la estimulación sexual femenina

Excluye: impotencia de origen orgánico (N48.4)

F52.3 Disfunción orgásmica

El orgasmo no ocurre, o se retarda notablemente.

Anorgasmia psicógena

Orgasmo inhibido (femenino) (masculino)

F52.4 Eyaculación precoz

Es la incapacidad para controlar la eyaculación en grado suficiente como para que ambos miembros de la pareja disfruten de la relación sexual.

F52.5 Vaginismo no orgánico

Espasmo de los músculos del piso pélvico que rodean a la vagina, que produce oclusión de la abertura vaginal. La penetración del pene se torna imposible, o es muy dolorosa.

Vaginismo psicógeno

Excluye: vaginismo (orgánico) (N94.2)

F52.6 Dispareunia no orgánica

La dispareunia (o dolor durante el acto sexual) se da tanto en mujeres como en hombres. A menudo puede atribuirse a patología local, en cuyo caso debe ser apropiadamente clasificada bajo la condición patológica causal. Esta categoría debe usarse sólo si no hay otra disfunción sexual primaria no orgánica (por ejemplo, vaginismo o sequedad vaginal).

Dispareunia psicógena

Excluye: dispareunia orgánica (N94.1)

F52.7 Impulso sexual excesivo

Ninfomanía

Satiriasis

F52.8 Otras disfunciones sexuales, no ocasionadas por trastorno ni por enfermedad orgánicos

F52.9 Disfunción sexual no ocasionada por trastorno ni por enfermedad orgánicos, no especificada

F53

Trastornos mentales y del comportamiento asociados con el puerperio, no clasificados en otra parte

Esta categoría incluye sólo los trastornos mentales asociados con el puerperio (que comienzan en el lapso de las seis semanas posteriores al parto), que no cumplen con los criterios suficientes para ser clasificados en otra parte en este capítulo, sea debido a que la información disponible es insuficiente o bien debido a que se considere que existen rasgos clínicos adicionales que hacen inadecuada su clasificación en otra parte.

- F53.0** **Trastornos mentales y del comportamiento leves, asociados con el puerperio, no clasificados en otra parte**
 Depresión postnatal SAI
 Depresión postparto SAI
- F53.1** **Trastornos mentales y del comportamiento graves, asociados con el puerperio, no clasificados en otra parte**
 Psicosis puerperal SAI
- F53.8** **Otros trastornos mentales y del comportamiento asociados con el puerperio, no clasificados en otra parte**
- F53.9** **Trastorno mental puerperal, no especificado**

F54 **Factores psicológicos y del comportamiento asociados con trastornos o enfermedades clasificados en otra parte**

Esta categoría debe utilizarse para registrar la presencia de factores psicológicos o de la conducta, que se considere hayan desempeñado un papel principal en la etiología de trastornos físicos que pueden clasificarse en otros capítulos. Cualesquiera que sean las alteraciones mentales resultantes, éstas son habitualmente leves, y a menudo prolongadas (como preocupación, conflicto emocional, aprehensiones, etc.), y no justifican por sí mismas la utilización de ninguna de las demás categorías de este capítulo.

Factores psicológicos que influyen en condiciones físicas

Son ejemplos de la utilización de esta categoría los siguientes:

- asma F54 y J45.–
- colitis mucosa F54 y K58.–
- colitis ulcerativa F54 y K51
- dermatitis F54 y L23–L25
- úlcera gástrica F54 y K25.–
- urticaria F54 y L50.–

Use código adicional, si desea, para identificar el trastorno físico asociado.

Excluye: cefalea debida a tensión (G44.2)

F55 **Abuso de sustancias que no producen dependencia**

Pueden intervenir una amplia variedad de medicamentos y remedios autóctonos, pero los grupos particularmente importantes son: a) drogas psicotrópicas que no producen dependencia, tales como las antidepresivas, b) laxantes y c) analgésicos que pueden ser comprados sin prescripción médica, tales como la aspirina y el paracetamol.

El uso permanente de estas sustancias con frecuencia lleva implícito un contacto innecesario con los profesionales de la medicina o el personal de apoyo, y algunas veces se acompaña de los efectos físicos nocivos de estas sustancias. Intentar disuadir o impedir el uso de las mismas, a menudo encuentra resistencia; en el caso de los laxantes y anestésicos, puede suceder a pesar de las advertencias sobre la posibilidad de presentación (o aun con el desarrollo) de daños físicos tales como disfunción renal o perturbaciones

electrolíticas. Aunque por lo general es muy claro que el paciente tiene una fuerte motivación para tomar la sustancia, no se desarrollan síntomas de dependencia o abstinencia como en el caso de las sustancias psicoactivas especificadas en F10–F19.

Abuso de:

- antiácidos
- esteroides u hormonas
- hierbas o remedios autóctonos
- vitaminas

Hábito por laxantes

Excluye: abuso de sustancias psicoactivas (F10–F19)

F59

Síndromes del comportamiento asociados con alteraciones fisiológicas y factores físicos, no especificados

Disfunción fisiológica psicógena SAI

Trastornos de la personalidad y del comportamiento en adultos (F60–F69)

Este grupo comprende una diversidad de afecciones y de rasgos conductuales clínicamente significativos, que tienden a ser persistentes y que parecen ser la expresión del estilo de vida característico de la persona y de su modo de relacionarse consigo mismo y con los demás. Algunas de estas afecciones y rasgos de la conducta surgen tempranamente en el curso del desarrollo individual, como producto tanto de factores constitucionales como de experiencias sociales, mientras otros se adquieren más tarde. Trastornos específicos de la personalidad (F60.–), trastornos mixtos y otros trastornos de la personalidad (F61.–), y cambios perdurables de la personalidad (F62.–) constituyen formas de la conducta profundamente arraigadas y permanentes, que se manifiestan como respuestas invariables a un amplio abanico de situaciones personales y sociales. Representan desviaciones extremas o significativas con respecto a la forma en que el individuo promedio de una cultura dada percibe, piensa, siente y, especialmente, se relaciona con los demás. Estos esquemas conductuales tienden a ser estables y a abarcar múltiples dominios del comportamiento y del funcionamiento psicológico. Se asocian frecuentemente, pero no siempre, con diversos grados de aflicción subjetiva y de deterioro de la actuación social.

F60

Trastornos específicos de la personalidad

Son alteraciones graves de la personalidad y de las tendencias conductuales de la persona, que no proceden directamente de enfermedades, daños u otros traumas del cerebro, ni de otro trastorno psiquiátrico. Habitualmente afectan varias áreas de la personalidad. Casi siempre se asocian con aflicción personal considerable y con desorganización en la vida social. Por lo general se manifiestan desde la niñez o desde la adolescencia, y se mantienen durante la edad adulta.

F60.0

Trastorno paranoide de la personalidad

Trastorno de la personalidad caracterizado por sensibilidad excesiva a los reveses, incapacidad para olvidar ofensas, suspicacia y tendencia a distorsionar experiencias, malinterpretando las acciones neutras o amistosas de los demás, como si fueran hostiles o despreciativas. Hay un sentido agresivo y tenaz de los derechos personales. Hay sospechas recurrentes y sin justificación acerca de la fidelidad del esposo o del compañero sexual. Puede haber autovaloración excesiva, y a menudo hay excesiva autorreferencia.

Personalidad:

- expansivo-paranoide
- fanática
- paranoide
- querellante
- sensitivo-paranoide

Excluye: esquizofrenia paranoide (F20.0)
 estado paranoide (F22.0)
 paranoia (F22.0)
 paranoia querellante (F22.8)
 psicosis paranoide (F22.0)

F60.1

Trastorno esquizoide de la personalidad

Trastorno de la personalidad que se caracteriza por apartarse de los contactos afectivos, sociales y demás, con preferencia por la fantasía, las actividades solitarias y la introspección. Hay incapacidad para expresar sentimientos y para experimentar placer.

Excluye: esquizofrenia (F20.–)
 síndrome de Asperger (F84.5)
 trastorno delirante (F22.0)
 trastorno esquizoide de la niñez (F84.5)
 trastorno esquizotípico (F21)

F60.2 Trastorno asocial de la personalidad

Trastorno de la personalidad caracterizado por descuido de las obligaciones sociales y endurecimiento de los sentimientos hacia los demás. Hay gran disparidad entre el comportamiento de la persona y las normas sociales prevalecientes. La conducta no se modifica fácilmente a través de la experiencia adversa ni aun por medio del castigo. La tolerancia a la frustración es baja, lo mismo que el umbral tras el cual se descarga la agresión, e incluso la violencia. Hay tendencia a culpar a otros, o a ofrecer racionalizaciones verosímiles acerca del comportamiento que lleva a la persona a entrar en conflicto con la sociedad.

Personalidad:

- amoral
- antisocial
- asocial
- psicopática
- sociopática

Excluye: personalidad emocionalmente inestable (F60.3)
trastornos de la conducta (F91.–)

F60.3 Trastorno de la personalidad emocionalmente inestable

Trastorno de la personalidad caracterizado por una tendencia definida a actuar impulsivamente y sin considerar las consecuencias. El humor es impredecible y caprichoso. Son probables los arrebatos emocionales, con incapacidad para controlar las explosiones conductuales. Hay tendencia a un comportamiento pendenciero y a generar conflictos con los demás, especialmente cuando las acciones impulsivas son frustradas o censuradas. Se pueden distinguir dos tipos: el impulsivo, caracterizado preponderantemente por inestabilidad emocional y por falta de control de los impulsos, y el limítrofe, que se caracteriza además por perturbaciones de la autoimagen, de las aspiraciones y de las preferencias íntimas, por sentimientos crónicos de vacío, por relaciones interpersonales intensas e inestables y por una tendencia al comportamiento autodestructivo, que incluye acciones suicidas e intentos de suicidio.

Personalidad:

- agresiva
- explosiva
- limítrofe

Excluye: trastorno asocial de la personalidad (F60.2)

F60.4 Trastorno histriónico de la personalidad

Trastorno de la personalidad que se caracteriza por una afectividad superficial y lábil, dramatización de sí mismo, teatralidad, expresión exagerada de las emociones, sugestionabilidad, egocentrismo, autoindulgencia, falta de consideración por los demás, demanda continua de aprecio, estímulo y atención, y facilidad para sentirse herido.

Personalidad:

- histérica
- psicoinfantil

- F60.5 Trastorno anancástico de la personalidad**
 Trastorno de la personalidad que se caracteriza por sentimientos de duda, meticulosidad, verificación y preocupación por los detalles, terquedad, precaución y rigidez excesivas. Puede haber pensamientos o impulsos insistentes y rechazados, que no alcanzan la gravedad de un trastorno obsesivo-compulsivo.
 Personalidad:
- compulsiva
 - obsesiva
 - obsesivo-compulsiva
- Excluye:* trastorno obsesivo-compulsivo (F42.–)
- F60.6 Trastorno de la personalidad ansiosa (evasiva, elusiva)**
 Trastorno de la personalidad caracterizado por sentimientos de tensión y aprehensión, inseguridad e inferioridad. Hay un anhelo permanente por gustar y ser aceptado, una hipersensibilidad al rechazo y a la crítica, conjuntamente con una restricción de los afectos personales y una tendencia a evitar ciertas actividades, por exageración habitual de los peligros y de los riesgos potenciales de las situaciones cotidianas.
- F60.7 Trastorno de la personalidad dependiente**
 Trastorno de la personalidad que se caracteriza por una dependencia pasiva prevalente de otras personas para tomar decisiones en la vida, tanto las importantes como las menores. Hay gran temor al abandono, sentimientos de desamparo y de incompetencia, complacencia pasiva con los deseos de los mayores y de los demás, y una débil respuesta a las demandas de la vida cotidiana. La falta de vitalidad puede hacerse evidente en las esferas intelectual o emocional. A menudo hay tendencia a transferir la responsabilidad a los demás.
 Personalidad:
- asténica
 - inadecuada
 - pasiva
 - derrotista
- F60.8 Otros trastornos específicos de la personalidad**
 Personalidad:
- excéntrica
 - inmadura
 - narcisista
 - pasivo-agresiva
 - psiconeurótica
 - tipo “inestable”
- F60.9 Trastorno de la personalidad, no especificado**
 Neurosis del carácter SAI
 Personalidad patológica SAI

F61 Trastornos mixtos y otros trastornos de la personalidad

Esta categoría se destina a los trastornos de la personalidad que a menudo son molestos, pero que no muestran la estructura sintomática específica que caracteriza a los trastornos descritos en F60.–. Debido a esto, con frecuencia son más difíciles de diagnosticar que los de la categoría F60.–.

Entre los ejemplos de estos trastornos se incluyen:

- trastornos mixtos de la personalidad con rasgos de varias de las alteraciones incluidas en la categoría F60.–, pero sin un conjunto predominante de síntomas que permita un diagnóstico más específico, y
- cambios molestos de la personalidad, no clasificables en F60.– o en F62.– y considerados secundarios a un diagnóstico principal de un trastorno afectivo o de ansiedad coexistente.

Excluye: rasgos acentuados de la personalidad (Z73.1)

F62 Cambios perdurables de la personalidad, no atribuibles a lesión o a enfermedad cerebral

Trastornos de la personalidad o de la conducta en adultos, que se han desarrollado en personas sin trastorno previo de la personalidad después de la exposición a estrés prolongado, catastrófico o excesivo, o después de una enfermedad psiquiátrica grave. Estos diagnósticos deben hacerse sólo cuando hay evidencia de un cambio definido y perdurable del modo en que la persona percibe, se relaciona o piensa acerca de su entorno o sobre sí misma. El cambio de la personalidad debe ser significativo y debe estar asociado con conductas invariables e inadaptadas, que no existían antes de la experiencia patógena. El cambio no debe ser una manifestación directa de otro trastorno mental, ni un síntoma residual de cualquier alteración mental precedente.

Excluye: trastornos de la personalidad y del comportamiento debidos a enfermedad, lesión o disfunción cerebral (F07.–)

F62.0 Cambio perdurable de la personalidad después de una experiencia catastrófica

Cambio perdurable de la personalidad, que dura al menos dos años, después de la exposición a tensión catastrófica. La tensión debe ser tan extrema que no sea necesario tomar en cuenta la vulnerabilidad personal para explicar sus efectos profundos sobre la personalidad. El trastorno se caracteriza por una actitud hostil y desconfiada hacia el mundo, aislamiento social, sentimientos de vacío o de desesperanza, y una sensación crónica de “estar al borde”, como si se estuviera constantemente amenazado y enajenado. Este tipo de cambio de la personalidad puede ser precedido por un trastorno de estrés postraumático (F43.1).

Cambio de la personalidad consecutivo a:

- cautividad prolongada con posibilidad inminente de ser asesinado
- desastres
- experiencias en campo de concentración
- exposición prolongada a situaciones de amenaza para la vida, tales como la posibilidad de ser víctima del terrorismo
- tortura

Excluye: trastorno de estrés postraumático (F43.1)

F62.1 Cambio perdurable de la personalidad consecutivo a una enfermedad psiquiátrica

Cambio de la personalidad, que dura por lo menos dos años, atribuible a la experiencia traumática de haber sufrido una enfermedad psiquiátrica grave. El cambio no puede explicarse por un trastorno previo de la personalidad y debe diferenciarse de la esquizofrenia residual y de otros estados de recuperación incompleta de un trastorno mental precedente. Este trastorno se caracteriza por una dependencia excesiva y por una actitud de demanda hacia los demás. Hay convicción de haber sido cambiado o estigmatizado por la enfermedad, lo cual da lugar a una incapacidad para construir y para mantener relaciones personales estrechas y seguras, así como también al aislamiento social. Hay pasividad, reducción de los intereses y de la participación en actividades recreativas, y quejas persistentes de estar enfermo, lo cual puede asociarse con preocupaciones hipocondríacas y con una conducta enfermiza. El humor es disfórico o lábil, no debido a un trastorno mental actual ni precedente con síntomas afectivos residuales. Hay prolongación de los problemas del funcionamiento social y ocupacional.

F62.8 Otros cambios perdurables de la personalidad

Síndrome de personalidad en el dolor crónico

F62.9 Cambio perdurable de la personalidad, no especificado

F63 Trastornos de los hábitos y de los impulsos

Esta categoría abarca ciertos trastornos de la conducta que no son clasificables bajo otros códigos. Consisten en acciones iterativas que no tienen una clara motivación racional, que no pueden ser controladas y que generalmente atentan contra los propios intereses de la persona o los de otras personas. La persona informa que esta conducta se asocia con impulsos para la acción. La causa de estos trastornos no ha sido dilucidada y se los agrupa debido a sus amplias similitudes descriptivas y no porque se sepa que compartan alguna otra característica importante entre sí.

Excluye: consumo excesivo habitual de alcohol o de sustancias psicoactivas (F10–F19)
trastornos de los impulsos y de los hábitos que afectan la conducta sexual (F65.–)

F63.0 Juego patológico

El trastorno consiste en episodios frecuentes e iterativos de juego, que dominan la vida de la persona en detrimento de sus obligaciones y de sus valores sociales, ocupacionales, económicos y familiares.

Juego compulsivo

Excluye: juego en trastorno asocial de la personalidad (F60.2)
juego excesivo en pacientes maníacos (F30.–)
juego y apuesta SAI (Z72.6)

F63.1 Piromanía

Conducta caracterizada por múltiples acciones o intentos de quemar la propiedad u otros objetos, sin motivo aparente, y por una preocupación persistente por temas relacionados con el fuego y con los incendios. Esta conducta se asocia a menudo con sentimientos de tensión creciente antes de la acción, y de intensa excitación inmediatamente después.

Excluye: incendio provocado (por) (en):

- adulto con trastorno asocial de la personalidad (F60.2)
- como razón para la observación por sospecha de trastorno mental (Z03.2)
- esquizofrenia (F20.–)
- intoxicación por alcohol o por sustancias psicoactivas (F10–F19 con cuarto carácter común .0)
- trastornos de la conducta (F91.–)
- trastornos mentales orgánicos (F00–F09)

F63.2 Hurto patológico [cleptomanía]

Trastorno caracterizado por el fracaso repetitivo por resistir los impulsos de robar objetos, que no son adquiridos para el uso personal ni por la ganancia monetaria. Los objetos pueden ser eliminados, regalados o atesorados. Esta conducta se acompaña habitualmente de un sentimiento de tensión creciente antes de la acción, y de un sentimiento gratificante durante e inmediatamente después de ella.

Excluye: el robo como razón para la observación por sospecha de trastorno mental (Z03.2)
trastorno depresivo con robo (F31–F33)
trastornos mentales orgánicos (F00–F09)

F63.3 Tricotilomanía

Trastorno caracterizado por pérdida evidente de cabellos debida a un fracaso repetitivo para resistir al impulso de jalarlos. La jaladura de cabellos es precedida habitualmente por tensión creciente y seguida de un sentimiento de alivio y de gratificación. No debe hacerse este diagnóstico si existe una inflamación cutánea preexistente, o cuando la jaladura de cabellos se da en respuesta a un delirio o a una alucinación.

Excluye: trastorno de los movimientos estereotipados con arrancamiento de cabellos (F98.4)

F63.8 Otros trastornos de los hábitos y de los impulsos

Otras clases de conducta persistente y repetitivamente inadaptada, que no son secundarias a un síndrome psiquiátrico diagnosticado y en las cuales, aparentemente, la persona fracasa iterativamente en resistir los impulsos de llevar a cabo tal comportamiento. Hay un período prodrómico de tensión, con un sentimiento de alivio en el momento de la acción.

Trastorno explosivo intermitente

F63.9 Trastorno de los hábitos y de los impulsos, no especificado

F64 Trastornos de la identidad de género

F64.0 Transexualismo

Deseo de vivir y de ser aceptado como integrante del sexo opuesto, habitualmente acompañado de un sentimiento de incomodidad o de inadecuación al sexo anatómico propio, y del deseo de someterse a cirugía y a tratamiento hormonal para hacer el propio cuerpo tan congruente como sea posible con el sexo preferido por la persona.

- F64.1 Transvestismo de rol dual**
 Uso de vestuario del sexo opuesto durante una etapa de la vida, para disfrutar de la experiencia transitoria de ser integrante de ese sexo, pero sin ningún deseo de un cambio de sexo más permanente ni de reasignación quirúrgica, y sin excitación sexual que acompañe al hecho de vestirse con ropas del sexo opuesto.
 Trastorno de la identidad de género en la adolescencia, o en la edad adulta, de tipo no transexual
Excluye: transvestismo fetichista (F65.1)
- F64.2 Trastorno de la identidad de género en la niñez**
 Trastorno cuya primera manifestación ocurre generalmente durante la niñez temprana (siempre, mucho antes de la pubertad), que se caracteriza por intensa y permanente angustia en relación con el propio sexo, conjuntamente con el deseo de pertenecer al otro sexo o con la insistencia de que se pertenece a él. Hay preocupación persistente por el vestuario y por las actividades del sexo opuesto y repudio al propio sexo. Para hacer este diagnóstico se requiere que exista una alteración profunda de la identidad del género normal. No son suficientes solamente los hábitos masculinos en las niñas o la conducta afeminada en los niños. Los trastornos de la identidad de género en personas que han llegado a la pubertad o que la están iniciando no deben clasificarse aquí sino en F66.--.
Excluye: orientación sexual egodistónica (F66.1)
 trastorno de la maduración sexual (F66.0)
- F64.8 Otros trastornos de la identidad de género**
- F64.9 Trastorno de la identidad de género, no especificado**
 Trastorno del rol del género SAI

F65 Trastornos de la preferencia sexual

Incluye: parafilias

- F65.0 Fetichismo**
 Dependencia de algún objeto inanimado que actúa como estímulo de la excitación y de la gratificación sexuales. Muchos fetiches son extensiones del cuerpo humano, tales como artículos de vestir o calzar. Otros objetos comunes de fetichismo son los que se caracterizan por cierta textura particular, como la goma, el plástico o el cuero. La importancia de los objetos fetiches es variable para la persona. En algunos casos sirven sencillamente para realzar la excitación sexual, que es lograda mediante las formas usuales (por ejemplo, teniendo que usar la pareja sexual una prenda de vestir en particular).
- F65.1 Transvestismo fetichista**
 Uso de ropas del sexo opuesto principalmente con el fin de obtener excitación sexual y para dar la apariencia de pertenecer al sexo opuesto. El transvestismo fetichista se distingue del transvestismo transexual por su evidente asociación con la excitación sexual y por el fuerte deseo de desprenderse del vestuario una vez que ocurre el orgasmo y que declina la excitación sexual. Puede tener lugar como fase más temprana en el desarrollo de un transexualismo.
 Fetichismo transvestista

- F65.2 Exhíbicionismo**
Tendencia recurrente y permanente a exhibir los genitales a extraños (habitualmente del sexo opuesto) o a personas que se hallan en lugares públicos, sin invitarlas ni intentar ningún contacto más íntimo con ellas. Habitualmente, pero no siempre, hay excitación sexual en el momento de la exposición, y la acción con frecuencia es seguida de masturbación.
- F65.3 Voyeurismo**
Tendencia recurrente y permanente a observar a personas que realizan actos sexuales o íntimos, como el de desvestirse. Esto se lleva a cabo sin que la persona observada se dé cuenta, y habitualmente produce excitación sexual y masturbación.
- F65.4 Pedofilia**
Preferencia sexual por los niños, varones o mujeres, o ambos, por lo general de edad prepuberal o recientemente púberes.
- F65.5 Sadomasoquismo**
Preferencia por una actividad sexual que implica infligir dolor, humillación o sometimiento. Si el paciente prefiere ser el receptor de tal estimulación, se le denomina masoquismo; si es el dador, se trata de sadismo. A menudo hay personas que obtienen excitación sexual tanto de actividades sádicas como masoquistas.
Masoquismo
Sadismo
- F65.6 Trastornos múltiples de la preferencia sexual**
A veces se da más de una preferencia sexual anormal en una persona, sin que predomine ninguna de ellas. La combinación más común es la de fetichismo con transvestismo y sadomasoquismo.
- F65.8 Otros trastornos de la preferencia sexual**
Una diversidad de otros rasgos de la actividad y de la preferencia sexual, tales como la realización de llamadas telefónicas obscenas, el frotarse contra otras personas para lograr estimulación sexual en lugares públicos atestados, la actividad sexual con animales, o el uso de la estrangulación o de la anoxia para intensificar la excitación sexual.
Froteurismo
Necrofilia
- F65.9 Trastorno de la preferencia sexual, no especificado**
Desviación sexual SAI

F66 Trastornos psicológicos y del comportamiento asociados con el desarrollo y con la orientación sexuales

Nota: La orientación sexual por sí misma no debe ser considerada como un trastorno.

- F66.0 Trastorno de la maduración sexual**
El paciente sufre incertidumbre con respecto a su identidad de género o a su orientación sexual, lo cual le produce angustia y depresión. Esto ocurre más frecuentemente en adolescentes que no están seguros de tener orientación homosexual, heterosexual o bisexual, o en personas que después de un período de orientación sexual aparentemente estable, a menudo con relaciones de lapsos de larga duración, encuentran que su orientación sexual está cambiando.
- F66.1 Orientación sexual egodistónica**
No existen dudas sobre la identidad de género o la preferencia sexual (heterosexual, homosexual, bisexual, prepuberal o indefinida), pero el paciente desea que esto sea diferente por los trastornos psicológicos y del comportamiento asociados, y puede solicitar tratamiento para cambiarlas.
- F66.2 Trastorno de la relación sexual**
La identidad o la orientación sexual (hetero, homo o bisexual) es responsable de dificultades en la construcción o en el mantenimiento de una relación con un compañero sexual.
- F66.8 Otros trastornos del desarrollo psicosexual**
- F66.9 Trastorno del desarrollo psicosexual, no especificado**

F68 Otros trastornos de la personalidad y del comportamiento en adultos

- F68.0 Elaboración de síntomas físicos por causas psicológicas**
Los síntomas físicos compatibles con y originalmente debidos a un trastorno, a una enfermedad o a una incapacidad físicos confirmados, se tornan exagerados o se prolongan, debido al estado psicológico del paciente. Generalmente el paciente se angustia por su dolor o incapacidad, preocupación que a menudo puede ser justificada por la posibilidad de que sean progresivos o prolongados.
- F68.1 Producción intencional o simulación de síntomas o de incapacidades, tanto físicas como psicológicas [trastorno facticio]**
El paciente finge síntomas repetidamente, por razones no obvias, e incluso puede llegar a autoinfligirse daños para generar síntomas o signos. La motivación es oscura y presumiblemente interna, orientada a adoptar el comportamiento de enfermo. A menudo se combina con severos trastornos de la personalidad y de las relaciones.
Paciente peregrinador
Síndrome de Münchhausen
Síndrome del visitante de hospitales
Excluye: dermatitis facticia (L98.1)
persona que se finge enferma (con motivación obvia) (Z76.5)

F68.8 Otros trastornos especificados de la personalidad y del comportamiento en adultos

Trastorno del carácter SAI

Trastorno de relación SAI

F69 Trastorno de la personalidad y del comportamiento en adultos, no especificado

**Retraso mental
(F70–F79)**

Estado de desarrollo mental incompleto o detenido caracterizado especialmente por un deterioro de las capacidades que se manifiestan durante la fase de desarrollo, capacidades que contribuyen al nivel global de inteligencia, por ejemplo, las funciones cognoscitivas, el lenguaje y las habilidades motrices o sociales. El retraso puede tener lugar con o sin otra alteración mental o física.

Los grados de retraso mental se estiman, de manera convencional, a través de exámenes de inteligencia estandarizados. Estos pueden complementarse con escalas que evalúan la adaptación social en un medio ambiente determinado. Estas mediciones brindan una aproximación al grado de retraso mental. El diagnóstico dependerá, también, de la evaluación general del funcionamiento intelectual realizado por un evaluador calificado.

Las habilidades intelectuales y la adaptación social pueden cambiar con el tiempo y, aunque sean pobres, pueden mejorarse como resultado del adiestramiento y la rehabilitación. El diagnóstico deberá basarse en los niveles de funcionamiento actuales.

Las siguientes subdivisiones de cuarto carácter se usan con las categorías F70–F79 para identificar el grado de deterioro de la conducta:

.0 Deterioro del comportamiento nulo o mínimo

.1 Deterioro del comportamiento significativo, que requiere atención o tratamiento

.8 Otros deterioros del comportamiento

.9 Deterioro del comportamiento de grado no especificado

Use código adicional si desea identificar otras alteraciones asociadas, tales como el autismo, otros trastornos del desarrollo, la epilepsia, los trastornos de la conducta o la invalidez física grave.

F70 Retraso mental leve

[Para el cuarto carácter ver las subdivisiones antes de F70]

Coficiente intelectual aproximado de 50 a 69 (en adultos, edad mental desde 9 hasta menos de 12 años). Es probable que determine algunas dificultades en el aprendizaje en la escuela. Muchos adultos serán capaces de trabajar y de mantener buenas relaciones sociales y de contribuir a la sociedad.

Incluye: débil mental
subnormalidad mental leve

F71 Retraso mental moderado

[Para el cuarto carácter ver las subdivisiones antes de F70]

Coficiente intelectual aproximado de 35 a 49 (en adultos, edad mental desde 6 hasta menos de 9 años). Es probable que determine algún marcado retraso del desarrollo en la niñez, pero la mayoría puede aprender a desarrollar algún grado de independencia en el cuidado personal y adquirir una comunicación y habilidades académicas adecuadas. Los adultos necesitarán de grados variables de apoyo para vivir y trabajar en la comunidad.

Incluye: subnormalidad mental moderada

F72 Retraso mental grave

[Para el cuarto carácter ver las subdivisiones antes de F70]

Coficiente intelectual aproximadamente de 20 a 34 (en adultos, edad mental desde 3 hasta menos de 6 años). Es probable que determine la necesidad de un apoyo constante.

Incluye: subnormalidad mental grave

F73 Retraso mental profundo

[Para el cuarto carácter ver las subdivisiones antes de F70]

Coficiente intelectual inferior a 20 (en adultos, edad mental inferior a 3 años). Determina una severa limitación del cuidado personal, la continencia, la comunicación y la movilidad.

Incluye: subnormalidad mental profunda

F78 Otros tipos de retraso mental

[Para el cuarto carácter ver las subdivisiones antes de F70]

F79 Retraso mental, no especificado

[Para el cuarto carácter ver las subdivisiones antes de F70]

Incluye: deficiencia mental SAI
subnormalidad mental SAI

Trastornos del desarrollo psicológico (F80–F89)

Los trastornos incluidos en este grupo tienen en común lo siguiente: a) comienzan invariablemente durante la infancia o la niñez; b) hay deterioro o retardo del desarrollo de funciones estrechamente relacionadas con la maduración biológica del sistema nervioso central; c) son de curso progresivo, sin remisiones ni recaídas. En la mayoría de los casos las funciones afectadas abarcan al lenguaje, las habilidades viso-espaciales y la coordinación motriz. Por lo común, el retraso o el deterioro se hacen evidentes tan pronto como se los puede detectar en forma confiable y disminuyen progresivamente a medida que los niños crecen, aunque a menudo se mantienen déficits leves durante la vida adulta.

F80 Trastornos específicos del desarrollo del habla y del lenguaje

Son trastornos en los cuales las formas normales de la adquisición del lenguaje se deterioran desde etapas tempranas del desarrollo. Estos estados no son directamente atribuibles a anormalidades neurológicas o de los mecanismos del habla, daños sensoriales, retraso mental o factores ambientales. Los trastornos específicos del desarrollo del habla y del lenguaje son seguidos a menudo por problemas asociados, como dificultades en la lectura y en la ortografía, anormalidades en las relaciones interpersonales, y trastornos emocionales y de la conducta.

F80.0 Trastorno específico de la pronunciación

Trastorno específico del desarrollo en el cual la utilización que el niño hace de los sonidos del habla está por debajo del nivel adecuado para su edad mental, aunque sin embargo hay un nivel normal de habilidades en el lenguaje.

Dislalia

Lambdacismo (lalación)

Trastorno del desarrollo fonológico

Trastorno del desarrollo de la pronunciación

Trastorno funcional de la pronunciación

Excluye: deterioro de la pronunciación (debido a):

- afasia SAI (R47.0)
- apraxia (R48.2)
- pérdida de audición (H90–H91)
- retraso mental (F70–F79)
- con trastorno del desarrollo del lenguaje:
 - expresivo (F80.1)
 - receptivo (F80.2)

F80.1 Trastorno del lenguaje expresivo

Trastorno específico del desarrollo en el cual la capacidad del niño para expresar el lenguaje hablado se encuentra notoriamente por debajo del nivel adecuado para su edad mental, pero la comprensión del lenguaje se halla dentro de límites normales. Puede o no haber anomalías de la pronunciación.

Disfasia o afasia del desarrollo, de tipo expresivo

Excluye: afasia adquirida con epilepsia [Landau-Kleffner] (F80.3)

disfasia y afasia:

- SAI (R47.0)
- del desarrollo, de tipo receptivo (F80.2)

mutismo electivo (F94.0)

retraso mental (F70–F79)

trastornos generalizados del desarrollo (F84.–)

F80.2 Trastorno de la recepción del lenguaje

Trastorno específico del desarrollo en el cual la comprensión que el niño tiene del lenguaje se halla por debajo del nivel adecuado para su edad mental. Prácticamente en todos los casos la expresión del lenguaje se encuentra también notablemente deteriorada, y son frecuentes las anomalías en la producción del sonido de las palabras.

Afasia del desarrollo, de Wernicke

Disfasia o afasia del desarrollo, de tipo receptivo

Falta de percepción auditiva, congénita

Sordera a las palabras

Excluye: afasia adquirida con epilepsia [Landau-Kleffner] (F80.3)

autismo (F84.0–F84.1)

disfasia y afasia:

- SAI (R47.0)
- del desarrollo, de tipo expresivo (F80.1)

mutismo electivo (F94.0)

retardo del lenguaje secundario a sordera (H90–H91)

retraso mental (F70–F79)

F80.3 Afasia adquirida con epilepsia [Landau-Kleffner]

Trastorno en el cual el niño, que ha realizado previamente un progreso normal en el desarrollo del lenguaje, pierde las habilidades tanto receptivas como expresivas del lenguaje, aunque conserva la inteligencia general. El comienzo de este trastorno se acompaña de anomalías paroxísticas en el electroencefalograma, y en la mayoría de los casos también hay convulsiones epilépticas. Habitualmente comienza entre los 3 y los 7 años de edad, y las habilidades se pierden en un lapso de días o de semanas. La relación temporal entre el comienzo de las convulsiones y la pérdida del lenguaje es variable, y la una precede a la otra (en cualquier orden) por un período que va de unos pocos meses a dos años. En la etiología se sugiere la posibilidad de un proceso inflamatorio del encéfalo. Alrededor de los dos tercios de los niños que lo sufren quedan con un déficit receptivo del lenguaje más o menos grave.

Excluye: afasia (debida a):

- SAI (R47.0)
- autismo (F84.0–F84.1)
- trastornos desintegrativos de la infancia (F84.2–F84.3)

F80.8 Otros trastornos del desarrollo del habla y del lenguaje
Ceceo

F80.9 Trastorno del desarrollo del habla y del lenguaje no especificado
Trastorno del lenguaje SAI

F81 Trastornos específicos del desarrollo de las habilidades escolares

Son trastornos en los cuales se hallan deterioradas las pautas normales de la adquisición de habilidades, desde etapas tempranas del desarrollo. Esto no es una simple consecuencia de la falta de oportunidades para aprender. Tampoco es producto de un retraso mental exclusivamente, ni es causado por ningún tipo de trauma o de enfermedad cerebral adquiridos.

F81.0 Trastorno específico de la lectura

Su característica principal es un deterioro específico y significativo del desarrollo de las habilidades de la lectura, que no puede ser atribuido exclusivamente a la edad mental, problemas de agudeza visual o una enseñanza inadecuada. Pueden alterarse la habilidad para comprender la lectura, la capacidad para reconocer palabras escritas (mediante la lectura), la habilidad para la lectura oral y el desempeño de tareas que requieren lectura. Con el trastorno específico de la lectura se asocian con frecuencia dificultades en la ortografía, las cuales subsisten a menudo hasta la adolescencia, incluso después de haberse realizado algún progreso en la lectura. Los trastornos específicos del desarrollo de la lectura son precedidos generalmente por una historia de trastornos del desarrollo del habla o del lenguaje. Son frecuentes las perturbaciones emocionales y de la conducta concomitantes, durante la edad escolar.

Dislexia del desarrollo

Lectura “hacia atrás”

Retraso específico de la lectura

Excluye: alexia SAI (R48.0)

dificultades para la lectura secundarias a trastornos emocionales (F93.–)

dislexia SAI (R48.0)

F81.1 Trastorno específico del deletreo [ortografía]

Este es un trastorno cuya característica principal es un deterioro específico y significativo del desarrollo de las habilidades para deletrear, en ausencia de una historia de trastorno específico de la lectura. El trastorno no es exclusivamente atribuible a una baja edad mental, problemas de agudeza visual o una enseñanza inadecuada. Se halla afectada la habilidad para deletrear y para escribir correctamente cada palabra.

Retraso específico de la ortografía (sin trastorno de la lectura)

Excluye: agrafia SAI

dificultades con el deletreo [ortografía]:

- asociadas con un trastorno de la lectura (F81.0)
- debidas a enseñanza inadecuada (Z55.8)

F81.2 Trastorno específico de las habilidades aritméticas

Este trastorno implica un deterioro específico de las habilidades aritméticas, que no es exclusivamente explicable en base a retraso mental generalizado o a una enseñanza inadecuada. El déficit afecta al dominio de las habilidades elementales para la adición, sustracción, multiplicación y división antes que al de las habilidades matemáticas más abstractas, concernientes al álgebra, la trigonometría, la geometría o el cálculo.

Acalulia del desarrollo

Síndrome del desarrollo de Gerstmann

Trastorno (del aprendizaje) aritmético del desarrollo

Excluye: acalulia SAI (R48.8)

dificultades aritméticas:

- asociadas con un trastorno de la lectura o del deletreo [ortografía] (F81.3)
- debidas a enseñanza inadecuada (Z55.8)

F81.3 Trastorno mixto de las habilidades escolares

Esta es una categoría residual mal definida de trastornos en los cuales hay deterioro significativo tanto aritmético como de la lectura o de la ortografía, y en la que el deterioro no es exclusivamente explicable en términos de retraso mental generalizado, ni por una enseñanza inadecuada. Debe ser usada para los trastornos que cumplen con los criterios para F81.2, junto con F81.0 o F81.1.

Excluye: trastorno específico (de la, de las)

- deletreo [ortografía] (F81.1)
- habilidades aritméticas (F81.2)
- lectura (F81.0)

F81.8 Otros trastornos del desarrollo de las habilidades escolares

Trastorno del desarrollo expresivo de la escritura

F81.9 Trastorno del desarrollo de las habilidades escolares, no especificado

Incapacidad para adquirir conocimientos SAI

Incapacidad para el aprendizaje SAI

Trastorno del aprendizaje SAI

F82

Trastorno específico del desarrollo de la función motriz

Es un trastorno cuya característica principal consiste en un serio deterioro del desarrollo de la coordinación motriz, que no es exclusivamente explicable en términos de un retraso intelectual generalizado, ni de ningún trastorno neurológico específico congénito ni adquirido. Sin embargo, un examen clínico cuidadoso demuestra, en la mayoría de los casos, inmadurez marcada del desarrollo neurológico, con síntomas tales como movimientos coreiformes de las extremidades sin apoyo, movimientos en espejo y otras alteraciones motrices asociadas, como también signos de deterioro de las coordinaciones motrices fina y gruesa.

Dispraxia del desarrollo
Síndrome del niño torpe
Trastorno del desarrollo de la coordinación

Excluye: anomalías de la marcha y de la movilidad (R26.–)
falta de coordinación (R27.–)
• secundaria a retraso mental (F70–F79)

F83

Trastornos específicos mixtos del desarrollo

Esta es una categoría residual para los trastornos en los cuales hay cierta mezcla de trastornos específicos del desarrollo del habla y del lenguaje, las habilidades escolares y la función motriz, pero sin que ninguno de ellos predomine en grado suficiente como para constituir el diagnóstico principal. Esta categoría mixta debe ser usada sólo cuando hay una gran superposición de todos estos trastornos específicos del desarrollo. Habitualmente, pero no siempre, se asocian con algún grado de deterioro intelectual general de las funciones cognitivas. De aquí que deba ser utilizada cuando se dan disfunciones que cumplen con los criterios de dos o más categorías en F80.–, F81.– y F82.

F84

Trastornos generalizados del desarrollo

Conjunto de trastornos caracterizado por deterioros cualitativos de las interacciones sociales recíprocas y de los modos de comunicación, como también por la restricción del repertorio de intereses y de actividades que se aprecia estereotipado y repetitivo. Estas anomalías cualitativas constituyen un rasgo que afecta el funcionamiento de la persona en todas las situaciones.

Use código adicional si desea identificar cualquier afección médica y retraso mental.

F84.0

Autismo en la niñez

Es un tipo de trastorno generalizado del desarrollo que se define por: a) la presencia de un desarrollo anormal o deteriorado que se manifiesta antes de los 3 años de edad, b) el tipo característico de funcionamiento anormal en las tres áreas de la psicopatología: interacción social recíproca; comunicación, y comportamiento restringido, estereotipado y repetitivo. Además de esas características diagnósticas específicas, es frecuente una variedad de otros problemas no específicos tales como fobias, trastornos del sueño y de la ingestión de alimentos, rabietas y agresiones o autoagresiones.

Autismo infantil
Psicosis infantil
Síndrome de Kanner
Trastorno autístico

Excluye: psicopatía autística (F84.5)

F84.1

Autismo atípico

Trastorno generalizado del desarrollo que difiere del autismo de la niñez, sea en cuanto a la edad en que se inicia o porque no alcanza a cumplir con los tres conjuntos de criterios diagnósticos. Esta subcategoría debe ser utilizada cuando hay un desarrollo anormal o deteriorado que aparece solo después de los 3 años de edad y cuando faltan anomalías demostrables suficientes

en una o dos de las tres áreas de la psicopatología necesarias para el diagnóstico de autismo (a saber, interacción social recíproca, comunicación, y comportamiento restringido, estereotipado y repetitivo), a pesar de que hay anomalías características en la(s) otra(s) área(s). El autismo atípico se desarrolla más a menudo en personas con retraso mental profundo y en personas con un trastorno específico grave del lenguaje receptivo.

Psicosis atípica de la niñez

Retraso mental con rasgos autísticos

Use código adicional (F70–F79), si desea identificar el retraso mental.

F84.2 Síndrome de Rett

Afección hasta ahora encontrada sólo en niñas, en la cual un desarrollo inicial aparentemente normal es seguido por una pérdida parcial o total del habla y de las habilidades para la locomoción y para la utilización de las manos, junto con una desaceleración del crecimiento cefálico, que comienza habitualmente entre los 7 y los 24 meses de edad. Son característicos la pérdida de los movimientos voluntarios de las manos, el retorcimiento estereotipado de las mismas y la hiperventilación. Se detiene el desarrollo social y el del juego, pero el interés social tiende a mantenerse. Alrededor de los 4 años de edad comienzan a desarrollarse la ataxia y la apraxia del tronco, lo cual con frecuencia es seguido por la aparición de movimientos coreoatéticos. Casi invariablemente se produce un retraso mental grave.

F84.3 Otro trastorno desintegrativo de la niñez

Tipo de trastorno generalizado del desarrollo que se define por un período de desarrollo enteramente normal, anterior al comienzo del trastorno, seguido por una pérdida definida de las habilidades previamente adquiridas en varias esferas del desarrollo en el curso de unos pocos meses. Esto se acompaña típicamente de una pérdida generalizada del interés por el entorno, de amaneramientos motrices estereotipados repetitivos y de un deterioro de la interacción social y de la comunicación, similar al deterioro autístico. En algunos casos se puede demostrar que el trastorno se debe a alguna encefalopatía asociada, pero el diagnóstico debería hacerse con base en los síntomas conductuales.

Demencia infantil

Psicosis desintegrativa

Psicosis simbiótica

Síndrome de Heller

Use código adicional si desea identificar cualquier afección neurológica asociada.

Excluye: síndrome de Rett (F84.2)

F84.4 Trastorno hiperactivo asociado con retraso mental y movimientos estereotipados

Es un trastorno mal definido, de validez nosológica dudosa. La categoría se destina para la inclusión de un grupo de niños con retraso mental grave (CI menor de 35), cuyos problemas principales se manifiestan en la hiperactividad y en la esfera de la atención, como también a través de comportamientos estereotipados. Tienden a no mejorar con fármacos estimulantes (a diferencia de aquéllos que tienen un CI dentro de límites normales), y pueden evidenciar reacciones disfóricas graves (a veces con retraso psicomotor), cuando se les administra estos fármacos. Durante la adolescencia, la hiper-

actividad tiende a ser reemplazada por hipoactividad (rasgo que no es habitual en niños hiperactivos con inteligencia normal). A menudo este síndrome se asocia también con una diversidad de retrasos del desarrollo, tanto específicos como globales. No se sabe en qué medida el patrón conductual obedece a un bajo coeficiente intelectual o a un daño cerebral orgánico.

F84.5 Síndrome de Asperger

Trastorno de dudosa validez nosológica, caracterizado por el mismo tipo de deterioro cualitativo de la interacción social recíproca que caracteriza al autismo, conjuntamente con un repertorio de intereses y de actividades restringido que es estereotipado y repetitivo. Difiere del autismo fundamentalmente por el hecho de que no hay retraso general, o retraso del desarrollo del lenguaje o del desarrollo intelectual. Este trastorno se asocia a menudo con una torpeza marcada. Hay fuerte tendencia a que las anomalías persistan durante la adolescencia y la edad adulta. Ocasionalmente ocurren episodios psicóticos en la edad adulta temprana.

Psicopatía autística

Trastorno esquizoide de la niñez

F84.8 Otros trastornos generalizados del desarrollo

F84.9 Trastorno generalizado del desarrollo no especificado

F88 Otros trastornos del desarrollo psicológico

Agnosia del desarrollo

F89 Trastorno del desarrollo psicológico, no especificado

Trastorno del desarrollo SAI

Trastornos emocionales y del comportamiento que aparecen habitualmente en la niñez y en la adolescencia
(F90–F98)

F90 Trastornos hiperactivos

Grupo de trastornos caracterizados por su comienzo temprano (habitualmente, durante los primeros cinco años de la vida), por falta de constancia en las actividades que requieren de la participación de funciones intelectuales y por una tendencia a cambiar de una actividad a otra, sin completar ninguna, junto con una actividad desorganizada, mal regulada y excesiva. Pueden hallarse asociadas varias otras anomalías. Los niños hiperactivos son a menudo imprudentes e impulsivos, propensos a los accidentes y a verse en dificultades disciplinarias, más que por una actitud desafiante deliberada por incurrir en la violación irreflexiva de normas. Sus relaciones con los adultos son a menudo socialmente desinhibidas, carentes de la reserva y la precaución normales. Son impopulares entre los demás niños, y pueden quedar socialmente aislados. Es común el deterioro intelectual,

mientras los retrasos específicos del desarrollo motriz y del lenguaje son desproporcionadamente frecuentes. Entre las complicaciones secundarias se cuentan el comportamiento asocial y la baja autoestima.

Excluye: esquizofrenia (F20.–)

trastornos (de, del):

- ansiedad (F41.–)
- generalizados del desarrollo (F84.–)
- humor [afectivos] (F30–F39)

F90.0 Perturbación de la actividad y de la atención

Trastorno o síndrome deficitario de la atención con hiperactividad

Trastorno hiperactivo con déficit de la atención

Excluye: trastorno hiperactivo asociado con trastorno de la conducta (F90.1)

F90.1 Trastorno hiperactivo de la conducta

Trastorno hiperactivo asociado con trastorno de la conducta

F90.8 Otros trastornos hiperactivos

F90.9 Trastorno hiperactivo, no especificado

Reacción hiperactiva de la niñez o de la adolescencia SAI

Síndrome hiperactivo SAI

F91

Trastornos de la conducta

Trastornos caracterizados por un patrón repetitivo y persistente de conducta asocial, agresiva o desafiante. Es necesario que este comportamiento alcance niveles importantes de violación de la conducta socialmente esperada para la edad del paciente, razón por la cual debe ser más grave que la travesura infantil corriente o la rebeldía de la adolescencia, y suponer un patrón perdurable de comportamiento (de seis meses o más). Los rasgos de trastorno conductual pueden ser también sintomáticos de otras afecciones psiquiátricas, en cuyo caso debe ser preferido el diagnóstico subyacente.

Entre los ejemplos sobre los cuales se fundamenta el diagnóstico se cuentan niveles excesivos de pelea y de fanfarronería, crueldad hacia las demás personas y hacia los animales, destrucción grave de la propiedad, conducta incendiaria, robo, mentira repetitiva, falta a la escuela y fuga del hogar, y rabietas y desobediencia extraordinariamente frecuentes y graves. Cualquiera de estas conductas, si es marcada, es suficiente para el diagnóstico, pero no lo son las acciones asociales aisladas.

Excluye: asociación con:

- trastornos emocionales (F92.–)
 - trastornos hiperactivos (F90.1)
- esquizofrenia (F20.–)
trastornos del humor [afectivos] (F30–F39)
trastornos generalizados del desarrollo (F84.–)

F91.0 Trastorno de la conducta limitado al contexto familiar

Trastorno de la conducta que implica un comportamiento asocial o agresivo (y no un mero comportamiento opositor, desafiante o perjudicial), que se halla total, o casi totalmente, limitado al hogar y a las interacciones con miembros de la familia nuclear o del ambiente doméstico inmediato. Para

considerarlo como tal, se requiere que cumpla con los criterios generales de F91.–. La perturbación de las relaciones entre padres e hijos, aunque sea grave, no constituye base suficiente para este diagnóstico.

F91.1 Trastorno de la conducta insociable

Se caracteriza por una combinación de comportamientos asociales o agresivos (que cumple con todos los criterios de F91.– y que no implica un mero comportamiento opositor, desafiante o perjudicial), con un deterioro generalizado y significativo de las relaciones del paciente con los demás niños.

Trastorno agresivo insociable

Trastorno de la conducta, del tipo solitario agresivo

F91.2 Trastorno de la conducta sociable

Trastornos de la conducta que implica un comportamiento asocial o agresivo persistente (que cumple con todos los criterios de F91.– y que no implica un mero comportamiento opositor, desafiante o perjudicial) que se presenta en personas que generalmente se hallan bien integradas al grupo de sus pares.

Ausencia escolar

Delincuencia en grupo

Delitos en el contexto de la pertenencia a una pandilla

Robo en compañía de otros

Trastorno de la conducta, del tipo grupal

F91.3 Trastorno opositor desafiante

Trastorno de la conducta que ocurre habitualmente en niños pequeños, que se caracteriza principalmente por un comportamiento notablemente desafiante, desobediente y perjudicial, y que no incluye acciones delictivas ni las formas extremas de comportamiento agresivo o asocial. Para ser codificado aquí, el trastorno debe cumplir con todos los criterios de F91.–, y no es suficiente para el diagnóstico un comportamiento incluso profundamente travieso o pícaro. Esta categoría debe ser utilizada con precaución, especialmente para niños mayores, dado que el trastorno de la conducta clínicamente significativo se acompaña habitualmente de comportamientos asociales o agresivos, que van más allá de una actitud meramente desafiante, desobediente o perjudicial.

F91.8 Otros trastornos de la conducta

F91.9 Trastorno de la conducta, no especificado

Trastorno (del, de la):

- comportamiento
 - conducta
- } en la niñez SAI

F92

Trastornos mixtos de la conducta y de las emociones

Este grupo de trastornos se caracteriza por la combinación de un comportamiento agresivo, asocial o desafiante persistente, con síntomas evidentes y marcados de depresión, ansiedad y otros desórdenes emocionales. Para ser incluidos en esta categoría, los trastornos deben cumplir tanto con los criterios de los trastornos de la conducta en la niñez (F91.–) como con los de los

trastornos emocionales en la niñez (F93.–), con los de un diagnóstico de neurosis de tipo adulto (F40–F48) o de un trastorno del humor (F30–F39).

F92.0 Trastorno depresivo de la conducta

Para esta categoría se requiere de la combinación de un trastorno de la conducta (F91.–), con una depresión marcada y persistente del humor (F32.–), que se manifiesta por síntomas tales como excesiva aflicción, pérdida del interés y del goce de actividades habituales, tendencia a inculparse y desesperanza. Pueden haber también perturbaciones del sueño y del apetito.

Trastorno de la conducta en F91.– asociado con trastorno depresivo en F32.–

F92.8 Otros trastornos mixtos de la conducta y de las emociones

Para esta categoría se requiere de la combinación de un trastorno de la conducta (F91.–), con síntomas emocionales marcados y persistentes, tales como ansiedad, obsesiones o compulsiones, despersonalización o desvinculación de la realidad, fobias o hipocondriasis.

Trastorno de la conducta en F91.– asociado con:

- trastorno emocional en F93.–
- trastorno neurótico en F40–F48

F92.9 Trastorno mixto de la conducta y de las emociones, no especificado

F93

Trastornos emocionales de comienzo específico en la niñez

Más que fenómenos cualitativamente anormales por sí mismos, se trata principalmente de exageraciones de las tendencias normales del desarrollo. La adecuación del desarrollo se usa como rasgo diagnóstico clave para definir la diferencia entre estos trastornos emocionales que comienzan específicamente en la niñez y los trastornos neuróticos (F40–F48).

Excluye: cuando se asocian con trastornos de la conducta (F92.–)

F93.0 Trastorno de ansiedad de separación en la niñez

Debe diagnosticarse cuando el temor a la separación constituye el foco de la ansiedad y cuando ésta haya surgido durante los primeros años de la niñez. Se diferencia de la ansiedad normal de separación cuando alcanza un grado (gravedad) estadísticamente poco usual (incluida una persistencia anormal, más allá de la edad usual), como también cuando se asocia con un funcionamiento social significativamente deteriorado.

Excluye: trastorno(s) (de, del):

- ansiedad:
 - fóbica en la niñez (F93.1)
 - social en la niñez (F93.2)
- humor [afectivos] (F30–F39)
- neuróticos (F40–F48)

F93.1 Trastorno de ansiedad fóbica en la niñez

Temores de los niños que tienen una marcada especificidad en la fase del desarrollo y que surgen (en algún grado) en la mayoría de ellos, pero que en este caso alcanzan un grado anormal. Los otros miedos que surgen en la niñez y que no son parte normal del desarrollo psicosocial (por ejemplo, la

agorafobia), deben ser codificados bajo la categoría adecuada en la sección F40–F48.

Excluye: trastorno de ansiedad generalizada (F41.1)

F93.2 Trastorno de ansiedad social en la niñez

En este trastorno hay cautela frente a los extraños y aprehensión o ansiedad al encontrar situaciones sociales nuevas, raras o amenazadoras. Esta categoría debe usarse sólo cuando tales temores surgen en edades tempranas y son al mismo tiempo de grado extraordinario y se acompañan de problemas en el comportamiento social.

Trastorno evasivo de la niñez o de la adolescencia

F93.3 Trastorno de rivalidad entre hermanos

La mayoría de los niños pequeños manifiesta habitualmente algún grado de perturbación emocional después del nacimiento de un hermano menor inmediato. Debe diagnosticarse un trastorno de la rivalidad entre hermanos sólo si el grado o la duración de la perturbación es estadísticamente poco usual y se asocia con anormalidades de la interacción social.

Celos de los hermanos

F93.8 Otros trastornos emocionales en la niñez

Trastorno de identidad

Trastorno hiperansioso

Excluye: trastorno de la identidad de género en la niñez (F64.2)

F93.9 Trastorno emocional en la niñez, no especificado

F94

Trastornos del comportamiento social de comienzo específico en la niñez y en la adolescencia

Grupo algo heterogéneo de trastornos que tienen en común el inicio de anormalidades del comportamiento social durante la etapa de desarrollo, pero que (a diferencia de los trastornos generalizados del desarrollo) no se caracterizan principalmente por incapacidad social aparentemente constitucional o por deficiencias que afectan todas las áreas del comportamiento. En muchos casos es probable que las distorsiones o las privaciones graves originadas en el entorno desempeñen un papel etiológico fundamental.

F94.0 Mutismo selectivo

Se caracteriza por una selectividad marcada y emocionalmente determinada al hablar, de tal manera que en algunas situaciones el niño demuestra competencia en el lenguaje, pero fracasa en otras situaciones (definidas). El trastorno se asocia habitualmente con características marcadas de la personalidad, que implican ansiedad social, aislamiento, sensibilidad o resistencia.

Mutismo selectivo

Excluye: esquizofrenia (F20.–)

mutismo transitorio como parte de la ansiedad de separación en niños pequeños (F93.0)

trastornos específicos del desarrollo del habla y del lenguaje (F80.–)

trastornos generalizados del desarrollo (F84.–)

F94.1 Trastorno de vinculación reactiva en la niñez

Comienza durante los primeros cinco años de la vida, y se caracteriza por anomalías persistentes en el patrón de relaciones sociales que se asocian con perturbaciones emocionales y que son reactivas a cambios en las circunstancias del entorno (por ejemplo, temerosidad e hipervigilancia, interacción social pobre con otros niños, agresión contra sí mismo y contra los demás, aflicción y, en algunos casos, falla del crecimiento). Probablemente el síndrome es producto directo de negligencia paternal grave, abuso o maltrato importante.

Use código adicional si desea identificar cualquier falla del desarrollo o retardo del crecimiento asociados.

Excluye: abuso sexual o físico en la niñez, que produce alteraciones psicosociales (Z61.4–Z61.6)
 síndrome de Asperger (F84.5)
 síndromes del maltrato (T74.–)
 trastorno de vinculación desinhibida en la niñez (F94.2)
 variación normal en el patrón de vinculación selectiva

F94.2 Trastorno de vinculación desinhibida en la niñez

Patrón particular de comportamiento social anormal que surge durante los primeros cinco años de la vida y que tiende a mantenerse a pesar de cambios profundos en las circunstancias del entorno, por ejemplo, comportamiento afectivo difuso y no selectivamente focalizado, búsqueda de atención y comportamiento amistoso indiscriminado, interacciones con otros niños escasamente adaptadas; según las circunstancias, puede estar también asociado a perturbación emocional o del comportamiento.

Psicopatía por falta de afecto

Síndrome institucional

Excluye: hospitalismo en niños (F43.2)
 síndrome de Asperger (F84.5)
 trastorno reactivo de la vinculación en la niñez (F94.1)
 trastornos hiperkinéticos (F90.–)

F94.8 Otros trastornos del comportamiento social en la niñez

F94.9 Trastorno del comportamiento social en la niñez, no especificado

F95 Trastornos por tics

Síndromes en los cuales la manifestación predominante es alguna forma de tic. Un tic es un acto motor involuntario, rápido, recurrente y no rítmico (que involucra habitualmente a grupos musculares circunscritos) o una emisión vocal de comienzo brusco, sin ningún propósito aparente. Los tics tienden a ser experimentados como irresistibles, pero habitualmente pueden ser suprimidos durante períodos variables, se exacerban con el estrés y desaparecen durante el sueño. Los tics motores simples comunes incluyen parpadear, sacudir el cuello, encogerse de hombros y muecas faciales. Los tics vocales simples comunes incluyen carraspear, toser, resoplar y sisear. Los tics complejos comunes incluyen golpearse, saltar y cojear. Los tics complejos comunes incluyen la repetición de determinadas palabras y a veces la utilización de términos (a menudo obscenos) socialmente inaceptables (coprolalia), o la repetición de sonidos o palabras propios (palilalia).

- F95.0 Trastorno por tic transitorio**
Cumple con los criterios generales de un trastorno por tic, pero sin durar más de 12 meses. Estos tics toman habitualmente la forma de parpadeos, muecas faciales o cabeceos.
- F95.1 Trastorno por tic motor o vocal crónico**
Cumple con los criterios generales de un trastorno por tic, en el que hay tics motores o vocales (pero no ambos), que pueden ser simples o múltiples (habitualmente son múltiples) y duran más de un año.
- F95.2 Trastorno por tics motores y vocales múltiples combinados [de la Tourette]**
Es una forma del trastorno en la que hay —o hubo— tics motores múltiples y uno o más tics vocales, aunque no es necesario que éstos hayan tenido lugar simultáneamente. El trastorno se agrava habitualmente durante la adolescencia, y tiende a persistir en la edad adulta. Los tics vocales son a menudo múltiples, con vocalizaciones iterativas explosivas, carraspeos y gruñidos, y puede aparecer el uso de palabras o frases obscenas. A veces se da una ecopraxia gestual asociada, la cual puede ser también de naturaleza obscena (copropraxia).
- F95.8 Otros trastornos por tics**
- F95.9 Trastorno por tic, no especificado**
Tic SAI

F98**Otros trastornos emocionales y del comportamiento que aparecen habitualmente en la niñez y en la adolescencia**

Grupo heterogéneo de trastornos que comparten la característica de comenzar en la niñez, pero que aparte de eso, difieren en muchos aspectos. Algunas de las afecciones representan síndromes bien definidos, pero otras no son más que síntomas complejos que requieren su inclusión por su frecuencia, porque se asocian con problemas psicosociales y porque no pueden ser incorporados a otros síndromes.

Excluye: ataques de retención de la respiración (R06.8)
síndrome de Kleine–Levin (G47.8)
trastorno de la identidad con el género en la niñez (F64.2)
trastornos del sueño debidos a causas emocionales (F51.–)
trastorno obsesivo-compulsivo (F42.–)

- F98.0 Enuresis no orgánica**
Trastorno caracterizado por la emisión involuntaria de orina durante el día y durante la noche, considerado anormal para la edad mental de la persona y que no es consecuencia de una pérdida del control vesical debida a cualquier trastorno neurológico, ataques epilépticos o anomalías anatómicas de las vías urinarias. La enuresis puede haber estado presente desde el nacimiento o puede haber surgido en un período siguiente a la adquisición del control vesical. La enuresis puede estar o no asociada con un trastorno emocional o del comportamiento más amplio.

Enuresis (primaria)(secundaria):

- de origen no orgánico
- funcional
- psicógena

Incontinencia urinaria de origen no orgánico

Excluye: enuresis SAI (R32)

F98.1 Encopresis no orgánica

Emisión repetida, voluntaria o involuntaria, de materia fecal, habitualmente de consistencia normal o casi normal, en lugares no adecuados para estos fines en el ambiente sociocultural de la persona. La afección puede representar una prolongación anormal de la incontinencia infantil normal, implicar una pérdida de la continencia después de la adquisición del control intestinal, o ser una deposición deliberada de las heces en lugares inadecuados, a pesar de tener la persona un control fisiológico intestinal normal. La afección puede ocurrir como un trastorno monosintomático o puede formar parte de un trastorno más amplio, especialmente un trastorno emocional (F93.–) o un trastorno de la conducta (F91.–).

Encopresis:

- funcional
- psicógena

Incontinencia fecal de origen no orgánico

Use código adicional si desea identificar la causa de cualquier constipación coexistente.

Excluye: encopresis SAI (R15)

F98.2 Trastorno de la ingestión alimentaria en la infancia y la niñez

Trastorno al ingerir alimentos, de variadas manifestaciones, habitualmente específico de la infancia y la niñez temprana. Por lo común implica el rechazo del alimento y caprichosidad extrema, en presencia de un aporte adecuado de alimentos, competencia razonable del cuidador y ausencia de enfermedad orgánica. Puede o no haber rumiación asociada (regurgitación repetida sin náusea o enfermedad gastrointestinal).

Trastorno de la rumiación en la infancia

Excluye: anorexia nerviosa y otros trastornos de la ingestión de alimentos (F50.–)

dificultades y mala administración de la alimentación (R63.3)

pica en la infancia o la niñez (F98.3)

problemas de la ingestión de alimentos del recién nacido (P92.–)

F98.3 Pica en la infancia y la niñez

Ingestión persistente de sustancias no nutritivas (tales como tierra, fragmentos de pintura, etc.). Puede presentarse como uno de los muchos síntomas de un trastorno psiquiátrico más amplio (como el autismo), o como un comportamiento psicopatológico relativamente aislado. Sólo este último caso debe ser clasificado aquí. El fenómeno es más frecuente en niños retrasados mentales. Si hay también retraso mental, F70–F79 debe seleccionarse como diagnóstico principal.

F98.4 Trastornos de los movimientos estereotipados

Movimientos voluntarios, repetitivos, estereotipados, no funcionales (y a menudo, rítmicos), que no forman parte de ninguna afección psiquiátrica o neurológica reconocida. Cuando estos movimientos son síntomas de algún otro trastorno, sólo debe ser codificado el trastorno general. Los movimientos de la variedad no autolesionante incluyen balanceo del cuerpo o de la cabeza, jaladura y retorcimiento de cabellos, tamborileo amanerado de los dedos y palmoteo. El comportamiento estereotipado autolesionante incluye golpes repetitivos en la cabeza, bofetadas repetitivas, hurgueteo repetitivo de los ojos y mordedura de las manos, los labios y otras partes del cuerpo. Todos los trastornos de movimientos estereotipados ocurren más frecuentemente asociados con retraso mental (en este caso, deben codificarse ambos). Si hay hurgueteo de los ojos en un niño con deficiencia visual, ambos deben codificarse: el hurgueteo de los ojos en esta categoría y la afección visual bajo el código del trastorno somático correspondiente.

Trastorno del hábito/estereotipo

Excluye: estereotipias que son parte de una afección psiquiátrica más generalizada (F00–F95)
 hurgueteo de la nariz (F98.8)
 movimientos involuntarios anormales (R25.–)
 onicofagia (F98.8)
 succión del pulgar (F98.8)
 trastornos del movimiento de origen orgánico (G20–G25)
 trastornos por tics (F95.–)
 tricotilomanía (F63.3)

F98.5 Tartamudez [espasmofemia]

Habla caracterizada por repetición frecuente o prolongación de sonidos, sílabas o palabras, o bien por vacilaciones frecuentes o pausas que interrumpen su flujo rítmico. Debe ser clasificada como un trastorno sólo si su gravedad es tal que deteriora notablemente la fluidez del discurso.

Excluye: farfulleo (F98.6)
 trastornos por tics (F95.–)

F98.6 Farfulleo

Alta velocidad del discurso, con interrupción de la fluidez pero sin repeticiones ni vacilaciones, de tal gravedad que da lugar a un deterioro de la inteligibilidad del mismo. El habla es errática y disrítmica, con accesos espasmódicos rápidos que implican habitualmente un fraseo erróneo.

Excluye: tartamudez (F98.5)
 trastornos por tics (F95.–)

F98.8 Otros trastornos emocionales y del comportamiento que aparecen habitualmente en la niñez y en la adolescencia

Hurgueteo de la nariz
 Masturbación excesiva
 Onicofagia
 Succión del pulgar
 Trastorno deficitario de la atención sin hiperactividad

F98.9 Trastornos no especificados, emocionales y del comportamiento, que aparecen habitualmente en la niñez y en la adolescencia

Trastorno mental no especificado
(F99)

F99 Trastorno mental, no especificado

Enfermedad mental SAI

Excluye: trastorno mental orgánico SAI (F06.9)

Enfermedades del sistema nervioso (G00–G99)

Excluye: ciertas afecciones originadas en el período perinatal (P00–P96)
ciertas enfermedades infecciosas y parasitarias (A00–B99)
complicaciones del embarazo, del parto y del puerperio (O00–O99)
enfermedades endocrinas, nutricionales y metabólicas (E00–E90)
malformaciones congénitas, deformidades y anomalías cromosómicas (Q00–Q99)
síntomas, signos y hallazgos anormales clínicos y de laboratorio, no clasificados en otra parte (R00–R99)
traumatismos, envenenamientos y algunas otras consecuencias de causas externas (S00–T98)
tumores [neoplasias] (C00–D48)

Este capítulo contiene los siguientes grupos:

- G00–G09 Enfermedades inflamatorias del sistema nervioso central
- G10–G13 Atrofias sistémicas que afectan principalmente el sistema nervioso central
- G20–G26 Trastornos extrapiramidales y del movimiento
- G30–G32 Otras enfermedades degenerativas del sistema nervioso
- G35–G37 Enfermedades desmielinizantes del sistema nervioso central
- G40–G47 Trastornos episódicos y paroxísticos
- G50–G59 Trastornos de los nervios, de las raíces y de los plexos nerviosos
- G60–G64 Polineuropatías y otros trastornos del sistema nervioso periférico
- G70–G73 Enfermedades musculares y de la unión neuromuscular
- G80–G83 Parálisis cerebral y otros síndromes paralíticos
- G90–G99 Otros trastornos del sistema nervioso

Las categorías con asterisco para este capítulo son las siguientes:

- G01* Meningitis en enfermedades bacterianas clasificadas en otra parte
- G02* Meningitis en otras enfermedades infecciosas y parasitarias clasificadas en otra parte
- G05* Encefalitis, mielitis y encefalomiелitis en enfermedades clasificadas en otra parte
- G07* Absceso y granuloma intracraneal e intrarraquídeo en enfermedades clasificadas en otra parte
- G13* Atrofias sistémicas que afectan primariamente el sistema nervioso central en enfermedades clasificadas en otra parte
- G22* Parkinsonismo en enfermedades clasificadas en otra parte
- G26* Trastornos extrapiramidales y del movimiento en enfermedades clasificadas en otra parte

- G32* Otros trastornos degenerativos del sistema nervioso en enfermedades clasificadas en otra parte
- G46* Síndromes vasculares encefálicos en enfermedades cerebrovasculares
- G53* Trastornos de los nervios craneanos en enfermedades clasificadas en otra parte
- G55* Compresiones de las raíces y plexos nerviosos en enfermedades clasificadas en otra parte
- G59* Mononeuropatía en enfermedades clasificadas en otra parte
- G63* Polineuropatías en enfermedades clasificadas en otra parte
- G73* Trastornos del músculo y de la unión neuromuscular en enfermedades clasificadas en otra parte
- G94* Otros trastornos del encéfalo en enfermedades clasificadas en otra parte
- G99* Otros trastornos del sistema nervioso en enfermedades clasificadas en otra parte

Enfermedades inflamatorias del sistema nervioso central (G00–G09)

G00 Meningitis bacteriana, no clasificada en otra parte

Incluye: aracnoiditis
leptomeningitis
meningitis
paquimeningitis

} bacteriana

Excluye: meningoencefalitis bacteriana (G04.2)
meningomielitis bacteriana (G04.2)

- G00.0** **Meningitis por hemófilos**
Meningitis debida a *Haemophilus influenzae*
- G00.1** **Meningitis neumocócica**
- G00.2** **Meningitis estreptocócica**
- G00.3** **Meningitis estafilocócica**
- G00.8** **Otras meningitis bacterianas**
Meningitis debida a:
 - bacilo de Friedländer
 - *Escherichia coli*
 - *Klebsiella*
- G00.9** **Meningitis bacteriana, no especificada**
Meningitis:
 - piógena SAI
 - purulenta SAI
 - supurativa SAI

G01* **Meningitis en enfermedades bacterianas clasificadas en otra parte**

Meningitis (en):

- carbunco (A22.8†)
- enfermedad de Lyme (A69.2†)
- fiebre tifoidea (A01.0†)
- gonocócica (A54.8†)
- leptospirosis (A27.-†)
- listeriosis (A32.1†)
- meningocócica (A39.0†)
- neurosífilis (A52.1†)
- salmonelosis (A02.2†)
- sífilis:
 - congénita (A50.4†)
 - secundaria (A51.4†)
- tuberculosis (A17.0†)

Excluye: meningoencefalitis y meningomielitis en enfermedades bacterianas clasificadas en otra parte (GO5.0*)

G02* **Meningitis en otras enfermedades infecciosas y parasitarias clasificadas en otra parte**

Excluye: meningoencefalitis y meningomielitis en otras enfermedades infecciosas y parasitarias clasificadas en otra parte (GO5.1–GO5.2*)

G02.0* **Meningitis en enfermedades virales clasificadas en otra parte**

Meningitis (debida a):

- adenovirus (A87.1†)
- enterovirus (A87.0†)
- herpes simple (B00.3†)
- herpes zoster (B02.1†)
- mononucleosis infecciosa (B27.-†)
- parotiditis (B26.1†)
- sarampión (B05.1†)
- rubéola (B06.0†)
- varicela (B01.0†)

G02.1* **Meningitis en micosis**

Meningitis (en):

- candidiasis (B37.5†)
- coccidioidomicosis (B38.4†)
- criptococócica (B45.1†)

- G02.8*** **Meningitis en otras enfermedades infecciosas y parasitarias especificadas clasificadas en otra parte**
 Meningitis debida a:
- enfermedad de Chagas (crónica) (B57.4†)
 - tripanosomiasis africana (B56.-†)

G03 **Meningitis debida a otras causas y a las no especificadas**

Incluye: aracnoiditis
 leptomeningitis
 meningitis
 paquimeningitis

} debidas a otras causas y a las no especificadas

Excluye: meningoencefalitis (G04.-)
 meningomielitis (G04.-)

- G03.0** **Meningitis apiógena**
 Meningitis no bacteriana

- G03.1** **Meningitis crónica**

- G03.2** **Meningitis recurrente benigna [Mollaret]**

- G03.8** **Meningitis debidas a otras causas especificadas**

- G03.9** **Meningitis, no especificada**
 Aracnoiditis (espinal) SAI

G04 **Encefalitis, mielitis y encefalomielitis**

Incluye: meningoencefalitis
 meningomielitis
 mielitis ascendente aguda

Excluye: encefalomielitis miálgica benigna (G93.3)
 encefalopatía:

- SAI (G93.4)
- alcohólica (G31.2)
- tóxica (G92)

esclerosis múltiple (G35)
 mielitis:

- necrotizante subaguda (G37.4)
- transversa aguda (G37.3)

- G04.0** **Encefalitis aguda diseminada**

Encefalitis
 Encefalomielitis } postinmunización

Use código adicional de causa externa (Capítulo XX), si desea identificar la vacuna.

- G04.1** **Paraplejía espástica tropical**

- G04.2 Meningoencefalitis y meningomielitis bacterianas, no clasificadas en otra parte**
- G04.8 Otras encefalitis, mielitis y encefalomiелitis**
Encefalitis y encefalomiелitis postinfecciosas SAI
- G04.9 Encefalitis, mielitis y encefalomiелitis, no especificadas**
Ventriculitis (cerebral) SAI

G05* **Encefalitis, mielitis y encefalomiелitis en enfermedades clasificadas en otra parte**

Incluye: meningoencefalitis y meningomielitis en enfermedades clasificadas en otra parte

- G05.0*** **Encefalitis, mielitis y encefalomiелitis en enfermedades bacterianas clasificadas en otra parte**
Encefalitis, mielitis o encefalomiелitis (en):
- listeriosis (A32.1†)
 - meningocócica (A39.8†)
 - sífilis:
 - congénita (A50.4†)
 - tardía (A52.1†)
 - tuberculosis (A17.8†)
- G05.1*** **Encefalitis, mielitis y encefalomiелitis en enfermedades virales clasificadas en otra parte**
Encefalitis, mielitis o encefalomiелitis (en):
- adenovirus (A85.1†)
 - citomegalovirus (B25.8†)
 - enterovírica (A85.0†)
 - herpes simple (B00.4†)
 - herpes zoster (B02.0†)
 - influenza (J09†, J10.8†, J11.8†)
 - parotiditis (B26.2†)
 - postvaricélica (B01.1†)
 - rubéola (B06.0†)
 - sarampión (B05.0†)
- G05.2*** **Encefalitis, mielitis y encefalomiелitis en otras enfermedades infecciosas y parasitarias clasificadas en otra parte**
Encefalitis, mielitis o encefalomiелitis en:
- enfermedad de Chagas (crónica) (B57.4†)
 - naegleriasis (B60.2†)
 - toxoplasmosis (B58.2†)
 - tripanosomiasis africana (B56.-†)
- Meningoencefalitis eosinofílica (B83.2†)

G05.8* **Encefalitis, mielitis y encefalomielitis en enfermedades clasificadas en otra parte**
 Encefalitis en el lupus eritematoso sistémico (M32.1†)

G06 **Absceso y granuloma intracraneal e intrarraquídeo**
 Use código adicional (B95–B97), si desea identificar el agente infeccioso.

G06.0 **Absceso y granuloma intracraneal**

Absceso (embólico) (de):

- cerebeloso
- cerebral
- encéfalo [cualquier parte]
- otogénico

Absceso o granuloma intracraneal:

- epidural
- extradural
- subdural

G06.1 **Absceso y granuloma intrarraquídeo**

Absceso (embólico) de la médula espinal [cualquier parte]

Absceso o granuloma intrarraquídeo:

- epidural
- extradural
- subdural

G06.2 **Absceso extradural y subdural, no especificado**

G07* **Absceso y granuloma intracraneal e intrarraquídeo en enfermedades clasificadas en otra parte**

Absceso del encéfalo:

- amebiano (A06.6†)
- gonocócico (A54.8†)
- tuberculoso (A17.8†)

Granuloma cerebral esquistosomiásico (B65.–†)

Tuberculoma de:

- encéfalo (A17.8†)
- meninges (A17.1†)

G08 **Flebitis y tromboflebitis intracraneal e intrarraquídea**

- embolia
- endoflebitis
- flebitis
- tromboflebitis
- trombosis

} séptica, de senos venosos y venas intracraneales o intrarraquídeas

Excluye: flebitis y tromboflebitis intracraneal:

- como complicación (de):
 - aborto, embarazo molar o ectópico (O00–O07, O08.7)
 - embarazo, parto y puerperio (O22.5, O87.3)
 - no piógena (I67.6)
- flebitis y tromboflebitis intrarraquídea no piógena (G95.1)

G09 Secuelas de enfermedades inflamatorias del sistema nervioso central

Nota: Esta categoría se usa para indicar las afecciones cuyo código primario va de G00–G08 (esto es, excluyendo las categorías marcadas con asterisco (*)) como causa de secuelas que por sí solas se clasifican en otra parte. Las “secuelas” incluyen las afecciones especificadas como tales, como efectos tardíos, o que persisten un año o más después del comienzo de la afección causal. Para el uso de esta categoría, la referencia debe ser hecha de acuerdo con las guías y reglas de morbilidad y mortalidad señaladas en el Volumen 2.

Atrofias sistémicas que afectan principalmente el sistema nervioso central (G10–G13)

G10 Enfermedad de Huntington

Corea de Huntington

G11 Ataxia hereditaria

Excluye: neuropatía hereditaria e idiopática (G60.–)
parálisis cerebral (G80.–)
trastornos metabólicos (E70–E90)

G11.0 Ataxia congénita no progresiva

G11.1 Ataxia cerebelosa de iniciación temprana

Nota: Comienzo generalmente antes de los 20 años

Ataxia cerebelosa de iniciación temprana con:

- mioclonus [ataxia de Hunt]
- reflejos tendinosos abolidos
- temblor esencial

Ataxia de Friedreich (autosómica recesiva)

Ataxia espinocerebelosa recesiva ligada a cromosoma X

- G11.2 Ataxia cerebelosa de iniciación tardía**
Nota: Comienzo generalmente de los 20 años en adelante
- G11.3 Ataxia cerebelosa con reparación defectuosa del ADN**
 Ataxia telangiectásica [Louis–Bar]
Excluye: síndrome de Cockayne (Q87.1)
 xeroderma pigmentoso (Q82.1)
- G11.4 Paraplejía espástica hereditaria**
- G11.8 Otras ataxias hereditarias**
- G11.9 Ataxia hereditaria, no especificada**
- | | | |
|--------------|---|------------------------------|
| Ataxia SAI | } | cerebelosa(o) hereditaria(o) |
| Degeneración | | |
| Enfermedad | | |
| Síndrome | | |

G12 Atrofia muscular espinal y síndromes afines

- G12.0 Atrofia muscular espinal infantil, tipo I [Werdnig–Hoffman]**
- G12.1 Otras atrofas musculares espinales hereditarias**
 Atrofia muscular espinal:
- distal
 - forma:
 - adulta
 - escapulooperoneal
 - infantil, tipo II
 - juvenil, tipo III [Kugelberg–Welander]
- Parálisis bulbar infantil progresiva [Fazio–Londe]
- G12.2 Enfermedades de las neuronas motoras**
 Atrofia muscular espinal progresiva
 Enfermedad familiar de la neurona motora
 Esclerosis lateral:
- amiotrófica
 - primaria
- Parálisis bulbar progresiva
- G12.8 Otras atrofas musculares espinales y síndromes afines**
- G12.9 Atrofia muscular espinal, sin otra especificación**

G13* Atrofas sistémicas que afectan primariamente el sistema nervioso central en enfermedades clasificadas en otra parte

- G13.0* Neuromiopatía y neuropatía paraneoplásica**
 Neuromiopatía carcinomatosa (C00–C97†)
 Neuropatía paraneoplásica sensorial [Denny Brown] (C00–D48†)

- G13.1*** **Otras atrofas sistémicas que afectan el sistema nervioso central en enfermedad neoplásica**
Encefalopatía límbica paraneoplásica (C00–D48†)
- G13.2*** **Atrofia sistémica que afecta primariamente el sistema nervioso central en el mixedema (E00.1†, E03.–†)**
- G13.8*** **Atrofia sistémica que afecta primariamente el sistema nervioso central en otras enfermedades clasificadas en otra parte**

Trastornos extrapiramidales y del movimiento (G20–G26)

G20 **Enfermedad de Parkinson**

- Hemiparkinsonismo
Parálisis agitante
Parkinsonismo o enfermedad de Parkinson:
- SAI
 - idiopático(a)
 - primario(a)

G21 **Parkinsonismo secundario**

- G21.0** **Síndrome neuroléptico maligno**
Use código adicional de causa externa (Capítulo XX) si desea identificar la droga.
- G21.1** **Otro parkinsonismo secundario inducido por drogas**
Use código adicional de causa externa (Capítulo XX) si desea identificar la droga.
- G21.2** **Parkinsonismo secundario debido a otros agentes externos**
Use código adicional de causa externa (Capítulo XX) si desea identificar el agente externo.
- G21.3** **Parkinsonismo postencefalítico**
- G21.8** **Otros tipos de parkinsonismo secundario**
- G21.9** **Parkinsonismo secundario, no especificado**

G22* **Parkinsonismo en enfermedades clasificadas en otra parte**

- Parkinsonismo sifilítico (A52.1†)

G23 **Otras enfermedades degenerativas de los núcleos de la base**

Excluye: degeneración de sistemas múltiples (G90.3)

- G23.0** **Enfermedad de Hallervorden–Spatz**
Degeneración pálido-pigmentaria
- G23.1** **Oftalmoplejía supranuclear progresiva [Steele–Richardson–Olszewski]**
- G23.2** **Degeneración nigroestriada**
- G23.8** **Otras enfermedades degenerativas específicas de los núcleos de la base**
Calcificación de los ganglios basales
- G23.9** **Enfermedad degenerativa de los núcleos de la base, no especificada**

G24 **Distonía**

Incluye: disquinesia

Excluye: parálisis cerebral atetoide (G80.3)

- G24.0** **Distonía inducida por drogas**
Use código adicional de causa externa (Capítulo XX), si desea identificar la droga.
- G24.1** **Distonía idiopática familiar**
Distonía idiopática SAI
- G24.2** **Distonía idiopática no familiar**
- G24.3** **Tortícolis espasmódica**
Excluye: tortícolis SAI (M43.6)
- G24.4** **Distonía bucofacial idiopática**
Disquinesia bucofacial
- G24.5** **Blefarospasmo**
- G24.8** **Otras distonías**
- G24.9** **Distonía, no especificada**
Disquinesia SAI

G25 **Otros trastornos extrapiramidales y del movimiento**

- G25.0** **Temblor esencial**
Temblor familiar
Excluye: temblor SAI (R25.1)

- G25.1 Temblor inducido por drogas**
Use código adicional de causa externa (Capítulo XX), si desea identificar la droga.
- G25.2 Otras formas especificadas de temblor**
Temblor intencional
- G25.3 Mioclonía**
Mioclonía inducida por drogas
Use código adicional de causa externa (Capítulo XX), si desea identificar la droga, en los casos inducidos por droga.
Excluye: mioquimia facial (G51.4)
epilepsia mioclónica (G40.–)
- G25.4 Corea inducida por drogas**
Use código adicional de causa externa (Capítulo XX), si desea identificar la droga.
- G25.5 Otras coreas**
Corea SAI
Excluye: corea SAI con compromiso cardíaco (I02.0)
corea de Huntington (G10)
corea de Sydenham (I02.–)
corea reumática (I02.–)
- G25.6 Tics inducidos por drogas y otros tics de origen orgánico**
Use código adicional de causa externa (Capítulo XX), si desea identificar la droga, en los casos inducidos por droga.
Excluye: síndrome de la Tourette (F95.2)
tics SAI (F95.9)
- G25.8 Otros trastornos extrapiramidales y del movimiento**
Síndrome de:
• hombre rígido
• piernas inquietas
- G25.9 Trastorno extrapiramidal y del movimiento, no especificado**
- G26*** **Trastornos extrapiramidales y del movimiento en enfermedades clasificadas en otra parte**

Otras enfermedades degenerativas del sistema nervioso
(G30–G32)

G30 Enfermedad de Alzheimer

Incluye: formas senil y presenil

Excluye: degeneración cerebral senil no clasificada en otra parte (G31.1)

demencia senil SAI (F03)

senilidad SAI (R54)

G30.0 Enfermedad de Alzheimer de comienzo temprano

Nota: comienzo generalmente antes de los 65 años

G30.1 Enfermedad de Alzheimer de comienzo tardío

Nota: comienzo generalmente de los 65 años en adelante

G30.8 Otros tipos de enfermedad de Alzheimer

G30.9 Enfermedad de Alzheimer, no especificada

G31 Otras enfermedades degenerativas del sistema nervioso, no clasificadas en otra parte

Excluye: síndrome de Reye (G93.7)

G31.0 Atrofia cerebral circunscrita

Afasia progresiva aislada

Enfermedad de Pick

G31.1 Degeneración cerebral senil no clasificada en otra parte

Excluye: enfermedad de Alzheimer (G30.–)

senilidad SAI (R54)

G31.2 Degeneración del sistema nervioso debida al alcohol

Ataxia cerebelosa

Degeneración cerebelosa

Degeneración cerebral

Encefalopatía

Disfunción del sistema nervioso autónomo

debida al alcohol

} alcohólica

G31.8 Otras enfermedades degenerativas especificadas del sistema nervioso

Cuerpos de Lewy (demencia)(enfermedad)

Degeneración de la sustancia gris [Alpers]

Encefalopatía necrotizante subaguda [Leigh]

G31.9 Degeneración del sistema nervioso, no especificada

G32* **Otros trastornos degenerativos del sistema nervioso en enfermedades clasificadas en otra parte**

- G32.0*** **Degeneración combinada subaguda de la médula espinal en enfermedades clasificadas en otra parte**
 Degeneración combinada subaguda de la médula espinal en deficiencia de vitamina B₁₂ (E53.8†)
- G32.8*** **Otros trastornos degenerativos especificados del sistema nervioso en enfermedades clasificadas en otra parte**

Enfermedades desmielinizantes del sistema nervioso central
 (G35–G37)

G35 **Esclerosis múltiple**

Esclerosis múltiple (del, de la):

- SAI
- diseminada
- generalizada
- médula espinal
- tallo encefálico

G36 **Otras desmielinizaciones diseminadas agudas**

Excluye: encefalitis y encefalomiелitis postinfecciosas SAI (G04.8)

- G36.0** **Neuromielitis óptica [Devic]**
 Desmielinización en la neuritis óptica
Excluye: neuritis óptica SAI (H46)
- G36.1** **Leucoencefalitis hemorrágica aguda y subaguda [Hurst]**
- G36.8** **Otras desmielinizaciones agudas diseminadas especificadas**
- G36.9** **Desmielinización diseminada aguda, sin otra especificación**

G37 **Otras enfermedades desmielinizantes del sistema nervioso central**

- G37.0** **Esclerosis difusa**
 Encefalitis periaxial
 Enfermedad de Schilder
Excluye: enfermedad de Addison–Schilder [adrenoleucodistrofia] (E71.3)
- G37.1** **Desmielinización central del cuerpo caloso**
- G37.2** **Mielinólisis central pontina**
- G37.3** **Mielitis transversa aguda en enfermedad desmielinizante del sistema nervioso central**
 Mielitis transversa aguda SAI
Excluye: esclerosis múltiple (G35)
 neuromielitis óptica [Devic] (G36.0)
- G37.4** **Mielitis necrotizante subaguda**
- G37.5** **Esclerosis concéntrica [Baló]**
- G37.8** **Otras enfermedades desmielinizantes del sistema nervioso central, especificadas**
- G37.9** **Enfermedad desmielinizante del sistema nervioso central, no especificada**

Trastornos episódicos y paroxísticos
 (G40–G47)

G40 **Epilepsia**

Excluye: ataque (convulsivo) SAI (R56.8)
 estado epiléptico (G41.–)
 parálisis de Todd (G83.8)
 síndrome de Landau–Kleffner (F80.3)

- G40.0** **Epilepsia y síndromes epilépticos idiopáticos relacionados con localizaciones (focales) (parciales) y con ataques de inicio localizado**
 Epilepsia infantil benigna con EEG con puntas centrotemporales
 Epilepsia infantil con EEG con paroxismos occipitales
- G40.1** **Epilepsia y síndromes epilépticos sintomáticos relacionados con localizaciones (focales) (parciales) y con ataques parciales simples**
 Ataques sin alteración de la conciencia
 Ataques epilépticos parciales que se transforman en ataques secundariamente generalizados

- G40.2 Epilepsia y síndromes epilépticos sintomáticos relacionados con localizaciones (focales) (parciales) y con ataques parciales complejos**
 Ataques con alteración de la conciencia, a menudo con automatismos
 Ataques epilépticos complejos que evolucionan secundariamente en ataques generalizados
- G40.3 Epilepsia y síndromes epilépticos idiopáticos generalizados**
 Ataques epilépticos no especificados:
- atónicos
 - clónicos
 - mioclónicos
 - tónicos
 - tónico-clónicos
- Ausencia epiléptica infantil [picnolepsia]
 Ausencia epiléptica juvenil
 Convulsiones neonatales benignas (familiares)
 Epilepsia con ataques de gran mal al despertar
 Epilepsia mioclónica benigna infantil
 Epilepsia mioclónica juvenil [pequeño mal impulsivo]
- G40.4 Otras epilepsias y síndromes epilépticos generalizados**
 Ataques de Salaam
 Encefalopatía mioclónica sintomática precoz
 Epilepsia con:
- ataques estaticomioclónicos
 - ausencias mioclónicas
- Espasmos infantiles
 Síndrome de Lennox–Gastaut
 Síndrome de West
- G40.5 Síndromes epilépticos especiales**
 Ataques epilépticos relacionados con:
- alcohol
 - cambios hormonales
 - drogas
 - estrés
 - privación del sueño
 - tensión psicosocial
- Epilepsia parcial continua [Kozhevnikof]
 Use código adicional de causa externa (Capítulo XX), si desea identificar la droga, en los casos inducidos por droga.
- G40.6 Ataques de gran mal, no especificados (con o sin pequeño mal)**
- G40.7 Pequeño mal, no especificado (sin ataque de gran mal)**

G40.8 Otras epilepsias
Epilepsias y síndromes epilépticos sin determinar si son focales o generalizados

G40.9 Epilepsia, tipo no especificado
Ataque(s) SAI
Convulsiones SAI
Crisis SAI } epiléptico(a)(s)

G41 Estado de mal epiléptico

G41.0 Estado de gran mal epiléptico
Estado epiléptico tónico-clónico
Excluye: epilepsia parcial continua [Kozhevnikof] (G40.5)

G41.1 Estado de pequeño mal epiléptico
Estado de ausencia epiléptica

G41.2 Estado de mal epiléptico parcial complejo

G41.8 Otros estados epilépticos

G41.9 Estado de mal epiléptico de tipo no especificado

G43 Migraña

Use código adicional de causa externa (Capítulo XX), si desea identificar la droga, en los casos inducidos por drogas.

Excluye: cefalea SAI (R51)

G43.0 Migraña sin aura [migraña común]

G43.1 Migraña con aura [migraña clásica]
Migraña:

- basilar
- con:
 - aura de inicio agudo
 - aura prolongada
 - aura sin cefalea
 - aura típica
- equivalente
- familiar hemipléjica

G43.2 Estado migrañoso

G43.3 Migraña complicada

G43.8 Otras migrañas
Migraña:

- oftalmopléjica
- retiniana

G43.9 Migraña, no especificada

G44 Otros síndromes de cefalea

Excluye: cefalalgia SAI (R51)
dolor facial atípico (G50.1)
neuralgia del trigémino (G50.0)

G44.0 Síndrome de cefalea en racimos

Cefalea en racimos:
• crónica
• episódica
Hemicránea paroxística crónica

G44.1 Cefalea vascular, NCOP

Cefalea vascular SAI

G44.2 Cefalea debida a tensión

Cefalea de tipo tensional:
• SAI
• crónica
• episódica

G44.3 Cefalea postraumática crónica**G44.4 Cefalea inducida por drogas, no clasificada en otra parte**
Use código adicional de causa externa (Capítulo XX), si desea identificar la droga, en los casos inducidos por droga.**G44.8 Otros síndromes de cefalea especificados****G45 Ataques de isquemia cerebral transitoria y síndromes afines**

Excluye: isquemia cerebral neonatal (P91.0)

G45.0 Síndrome arterial vértebro-basilar**G45.1 Síndrome de la arteria carótida (hemisférico)****G45.2 Síndromes arteriales precerebrales bilaterales y múltiples****G45.3 Amaurosis fugaz****G45.4 Amnesia global transitoria**

Excluye: amnesia SAI (R41.3)

G45.8 Otras isquemias cerebrales transitorias y síndromes afines**G45.9 Isquemia cerebral transitoria, sin otra especificación**

Espasmo de la arteria cerebral
Isquemia cerebral transitoria SAI

G46* Síndromes vasculares encefálicos en enfermedades cerebrovasculares (I60–I67†)**G46.0* Síndrome de la arteria cerebral media (I66.0†)**

- G46.1*** Síndrome de la arteria cerebral anterior (I66.1†)
- G46.2*** Síndrome de la arteria cerebral posterior (I66.2†)
- G46.3*** Síndromes apopléticos del tallo encefálico (I60–I67†)
 Síndrome de:
- Benedikt
 - Claude
 - Foville
 - Millard–Gubler
 - Wallenberg
 - Weber
- G46.4*** Síndrome de infarto cerebeloso (I60–I67†)
- G46.5*** Síndrome lacunar motor puro (I60–I67†)
- G46.6*** Síndrome lacunar sensorial puro (I60–I67†)
- G46.7*** Otros síndromes lacunares (I60–I67†)
- G46.8*** Otros síndromes vasculares encefálicos en enfermedades cerebrovasculares (I60–I67†)

G47 Trastornos del sueño

Excluye: pesadillas (F51.5)
 sonambulismo (F51.3)
 terrores nocturnos (F51.4)
 trastornos psicógenos del sueño (F51.–)

- G47.0** Trastornos del inicio y del mantenimiento del sueño [insomnios]
- G47.1** Trastornos de somnolencia excesiva [hipersomnios]
- G47.2** Trastornos del ritmo nictameral
 Irregularidad del ritmo dormir–despertar
 Síndrome de la fase de sueño retrasada
- G47.3** Apnea del sueño
 Apnea del sueño:
- central
 - obstructiva
- Excluye:* apnea del sueño en el recién nacido (P28.3)
 síndrome de Pickwick (E66.2)
- G47.4** Narcolepsia y cataplexia
- G47.8** Otros trastornos del sueño
 Síndrome de Kleine–Levin
- G47.9** Trastorno del sueño, no especificado

Trastornos de los nervios, de las raíces y de los plexos nerviosos (G50–G59)

Excluye: trastornos traumáticos presentes de los nervios, de las raíces y de los plexos nerviosos —ver lesión nerviosa por región anatómica

neuralgia	}	SAI (M79.2)
neuritis		

neuritis periférica en el embarazo (O26.8)
radiculitis SAI (M54.1)

G50 Trastornos del nervio trigémino

Incluye: trastornos del quinto par craneal

- G50.0** **Neuralgia del trigémino**
Síndrome de dolor facial paroxístico
Tic doloroso
- G50.1** **Dolor facial atípico**
- G50.8** **Otros trastornos del trigémino**
- G50.9** **Trastorno del trigémino, no especificado**

G51 Trastornos del nervio facial

Incluye: trastornos del séptimo par craneal

- G51.0** **Parálisis de Bell**
Parálisis facial
- G51.1** **Ganglionitis geniculada**
Excluye: ganglionitis geniculada postherpética (B02.2)
- G51.2** **Síndrome de Melkersson**
Síndrome de Melkersson–Rosenthal
- G51.3** **Espasmo hemifacial clónico**
- G51.4** **Mioquimia facial**
- G51.8** **Otros trastornos del nervio facial**
- G51.9** **Trastorno del nervio facial, no especificado**

G52 Trastornos de otros nervios craneales

Excluye: estrabismo paralítico debido a parálisis del nervio (H49.0–H49.2)

trastornos del:

- nervio auditivo [VIII] (H93.3)
- nervio óptico [II] (H46, H47.0)

- G52.0** **Trastornos del nervio olfatorio**
Trastornos del primer par craneal [I]

- G52.1** **Trastornos del nervio glosofaríngeo**
Neuralgia glosofaríngea
Trastornos del noveno par craneal [IX]
- G52.2** **Trastornos del nervio vago**
Trastornos del nervio neumogástrico [X] par
- G52.3** **Trastornos del nervio hipogloso**
Trastornos del duodécimo par craneal [XII]
- G52.7** **Trastornos de múltiples nervios craneales**
Polineuritis craneal
- G52.8** **Trastornos de otros nervios craneales especificados**
- G52.9** **Trastorno de nervio craneal, no especificado**

G53* **Trastornos de los nervios craneales en enfermedades clasificadas en otra parte**

- G53.0*** **Neuralgia postherpes zoster (B02.2†)**
Ganglionitis geniculada postherpética
Neuralgia del trigémino postherpética
- G53.1*** **Parálisis múltiple de los nervios craneales en enfermedades infecciosas y parasitarias clasificadas en otra parte (A00–B99†)**
- G53.2*** **Parálisis múltiple de los nervios craneales, en la sarcoidosis (D86.8†)**
- G53.3*** **Parálisis múltiple de los nervios craneales, en enfermedades neoplásicas (C00–D48†)**
- G53.8*** **Otros trastornos de los nervios craneales en otras enfermedades clasificadas en otra parte**

G54 **Trastornos de las raíces y de los plexos nerviosos**

Excluye: espondilosis (M47.–)
neuralgia o neuritis SAI (M79.2)
neuritis o radiculitis:

<ul style="list-style-type: none"> • braquial SAI • lumbar SAI • lumbosacra SAI • torácica SAI 	}	(M54.1)
--	---	---------

radiculitis SAI
radiculopatía SAI

trastornos de los discos intervertebrales (M50–M51)
trastornos traumáticos presentes de las raíces y plexos nerviosos —ver lesión nerviosa por región anatómica

- G54.0** **Trastornos del plexo braquial**
Síndrome del orificio de salida torácico

- G54.1 **Trastornos del plexo lumbosacro**
- G54.2 **Trastornos de la raíz cervical, no clasificados en otra parte**
- G54.3 **Trastornos de la raíz torácica, no clasificados en otra parte**
- G54.4 **Trastornos de la raíz lumbosacra, no clasificados en otra parte**
- G54.5 **Amiotrofia neurálgica**
Neuritis de la cintura escapular
Síndrome de Parsonage–Aldren–Turner
- G54.6 **Síndrome del miembro fantasma con dolor**
- G54.7 **Síndrome del miembro fantasma sin dolor**
Síndrome del miembro fantasma SAI
- G54.8 **Otros trastornos de las raíces y plexos nerviosos**
- G54.9 **Trastorno de la raíz y plexos nerviosos, no especificado**

G55* **Compresiones de las raíces y de los plexos nerviosos en enfermedades clasificadas en otra parte**

- G55.0* **Compresiones de las raíces y plexos nerviosos en enfermedades neoplásicas (C00–D48†)**
- G55.1* **Compresiones de las raíces y plexos nerviosos en trastornos de los discos intervertebrales (M50–M51†)**
- G55.2* **Compresiones de las raíces y plexos nerviosos en la espondilosis (M47.–†)**
- G55.3* **Compresiones de las raíces y plexos nerviosos en otras dorsopatías (M45–M46†, M48.–†, M53–M54†)**
- G55.8* **Compresiones de las raíces y plexos nerviosos en otras enfermedades clasificadas en otra parte**

G56 **Mononeuropatías del miembro superior**

Excluye: trastorno nervioso traumático presente —ver traumatismo de nervios por región anatómica

- G56.0 **Síndrome del túnel carpiano**
- G56.1 **Otras lesiones del nervio mediano**
- G56.2 **Lesión del nervio cubital**
Parálisis tardía del nervio cubital
- G56.3 **Lesión del nervio radial**
- G56.4 **Causalgia**
- G56.8 **Otras mononeuropatías del miembro superior**
Neuroma interdigital del miembro superior

G56.9 Mononeuropatía del miembro superior, sin otra especificación

G57 Mononeuropatías del miembro inferior

Excluye: trastorno nervioso traumático presente —ver traumatismo de nervios por región anatómica

G57.0 Lesión del nervio ciático

Excluye: ciática SAI (M54.3)
ciática atribuida a lesión del disco intervertebral (M51.1)

G57.1 Meralgia parestésica

Síndrome del nervio femorocutáneo

G57.2 Lesión del nervio crural

G57.3 Lesión del nervio ciático poplíteo externo

Parálisis del nervio peroneo

G57.4 Lesión del nervio ciático poplíteo interno

G57.5 Síndrome del túnel calcáneo

G57.6 Lesión del nervio plantar

Metatarsalgia de Morton

G57.8 Otras mononeuropatías del miembro inferior

Neuroma interdigital del miembro inferior

G57.9 Mononeuropatía del miembro inferior, sin otra especificación

G58 Otras mononeuropatías

G58.0 Neuropatía intercostal

G58.7 Mononeuritis múltiple

G58.8 Otras mononeuropatías especificadas

G58.9 Mononeuropatía, no especificada

G59* Mononeuropatía en enfermedades clasificadas en otra parte

G59.0* Mononeuropatía diabética (E10–E14† con cuarto carácter común .4)

G59.8* Otras mononeuropatías en enfermedades clasificadas en otra parte

Polineuropatías y otros trastornos del sistema nervioso periférico (G60–G64)

Excluye: neuralgia SAI (M79.2)
neuritis SAI (M79.2)
neuritis periférica en el embarazo (O26.8)
radiculitis SAI (M54.1)

G60 Neuropatía hereditaria e idiopática

G60.0 Neuropatía hereditaria motora y sensorial

Atrofia muscular peroneal (tipo hipertrófico) (tipo axónico)
Enfermedad de Charcot–Marie–Tooth
Enfermedad de Déjerine–Sottas
Neuropatía hereditaria motora y sensorial, tipos I–IV
Neuropatía hipertrófica de la infancia
Síndrome de Roussy Lévy

G60.1 Enfermedad de Refsum

G60.2 Neuropatía asociada con ataxia hereditaria

G60.3 Neuropatía progresiva idiopática

G60.8 Otras neuropatías hereditarias e idiopáticas

Enfermedad de Morvan
Neuropatía sensorial hereditaria dominante
Neuropatía sensorial hereditaria recesiva
Síndrome de Nelaton

G60.9 Neuropatía hereditaria e idiopática, sin otra especificación

G61 Polineuropatía inflamatoria

G61.0 Síndrome de Guillain–Barré

Polineuritis (post) infecciosa aguda

G61.1 Neuropatía al suero

Use código adicional de causa externa (Capítulo XX), si desea identificar la causa.

G61.8 Otras polineuropatías inflamatorias

G61.9 Polineuropatía inflamatoria, no especificada

G62 Otras polineuropatías

- G62.0 Polineuropatía inducida por drogas**
Use código adicional de causa externa (Capítulo XX), si desea identificar la droga.
- G62.1 Polineuropatía alcohólica**
- G62.2 Polineuropatía debida a otro agente tóxico**
Use código adicional de causa externa (Capítulo XX), si desea identificar el agente tóxico.
- G62.8 Otras polineuropatías especificadas**
Polineuropatía debida a radiación
Use código adicional de causa externa (Capítulo XX), si desea identificar la causa.
- G62.9 Polineuropatía, no especificada**
Neuropatía SAI

G63* Polineuropatías en enfermedades clasificadas en otra parte

- G63.0*** Polineuropatía en enfermedades infecciosas y parasitarias clasificadas en otra parte
Polineuropatía en:
- difteria (A36.8†)
 - enfermedad de Lyme (A69.2†)
 - herpes zoster (B02.2†)
 - lepra (A30.-†)
 - mononucleosis infecciosa (B27.-†)
 - parotiditis (B26.8†)
 - sífilis congénita (A50.4†)
 - sífilis tardía (A52.1†)
 - tuberculosis (A17.8†)
- G63.1*** Polineuropatía en enfermedad neoplásica (C00–D48†)
- G63.2*** Polineuropatía diabética (E10–E14† con cuarto carácter común .4)
- G63.3*** Polineuropatía en otras enfermedades endocrinas y metabólicas (E00–E07†, E15–E16†, E20–E34†, E70–E89†)
- G63.4*** Polineuropatía en deficiencia nutricional (E40–E64†)
- G63.5*** Polineuropatía en trastornos del tejido conectivo sistémico (M30–M35†)
- G63.6*** Polineuropatía en otros trastornos osteomusculares (M00–M25†, M40–M96†)

G63.8* **Polineuropatía en otras enfermedades clasificadas en otra parte**
Neuropatía urémica (N18.8†)

G64 **Otros trastornos del sistema nervioso periférico**
Trastorno del sistema nervioso periférico SAI

Enfermedades musculares y de la unión neuromuscular (G70–G73)

G70 **Miastenia gravis y otros trastornos neuromusculares**

Excluye: botulismo (A05.1)
miastenia gravis neonatal transitoria (P94.0)

G70.0 **Miastenia gravis**
Use código adicional de causa externa (Capítulo XX), si desea identificar la droga, en los casos inducidos por drogas.

G70.1 **Trastornos tóxicos neuromusculares**
Use código adicional de causa externa (Capítulo XX), si desea identificar el agente tóxico.

G70.2 **Miastenia congénita o del desarrollo**

G70.8 **Otros trastornos neuromusculares especificados**

G70.9 **Trastorno neuromuscular, no especificado**

G71 **Trastornos musculares primarios**

Excluye: artrogriposis múltiple congénita (Q74.3)
miositis (M60.–)
trastornos metabólicos (E70–E90)

G71.0 **Distrofia muscular**
Distrofia muscular (de la):

- autosómica recesiva, tipo infantil, semejante a Duchenne o Becker
- benigna [Becker]
- cintura-pélvica
- distal
- escapuloperoneal
- escapuloperoneal benigna con contracturas precoces [Emery–Dreifuss]
- fascioescapulohumeral

- grave [Duchenne]
- ocular
- oculofaríngea

Excluye: distrofia muscular congénita:

- SAI (G71.2)
- con anomalías morfológicas específicas de la fibra muscular (G71.2)

G71.1 Trastornos miotónicos

Distrofia miotónica [Steinert]

Miotonía:

- condrodistrófica
- inducida por drogas
- sintomática

Miotonía congénita:

- SAI
- dominante [Thomsen]
- recesiva [Becker]

Neuromiotonía [Isaacs]

Paramiotonía congénita

Pseudomiotonía

Use código adicional de causa externa (Capítulo XX), si desea identificar la droga, en los casos inducidos por drogas.

G71.2 Miopatías congénitas

Desproporción del tipo de fibra

Distrofia muscular congénita:

- SAI
- con anomalías morfológicas específicas de la fibra muscular

Enfermedad (del):

- mininuclear
- multinuclear
- núcleo central

Miopatía miotubular (centronuclear)

Miopatía nemalina

G71.3 Miopatía mitocondria, no clasificada en otra parte

G71.8 Otros trastornos primarios de los músculos

G71.9 Trastorno primario del músculo, tipo no especificado

Miopatía hereditaria SAI

G72 Otras miopatías

Excluye: artrogriposis múltiple congénita (Q74.3)
dermatopolimiositis (M33.-)
infarto isquémico del músculo (M62.2)
miositis (M60.-)
polimiositis (M33.2)

- G72.0 Miopatía inducida por drogas**
Use código adicional de causa externa (Capítulo XX), si desea identificar la droga.
- G72.1 Miopatía alcohólica**
- G72.2 Miopatía debida a otros agentes tóxicos**
Use código adicional de causa externa (Capítulo XX), si desea identificar el agente tóxico.
- G72.3 Parálisis periódica**
Parálisis periódica (familiar):
- hipercalémica
 - hipocalémica
 - miotónica
 - normocalémica
- G72.4 Miopatía inflamatoria, no clasificada en otra parte**
- G72.8 Otras miopatías especificadas**
- G72.9 Miopatía, no especificada**

G73* **Trastornos del músculo y de la unión neuromuscular en enfermedades clasificadas en otra parte**

- G73.0*** **Síndromes miasténicos en enfermedades endocrinas**
Síndromes miasténicos en:
- amiotrofia diabética (E10–E14† con cuarto carácter común .4)
 - tirotoxicosis [hipertiroidismo](E05.–†)
- G73.1*** **Síndrome de Eaton–Lambert (C80†)**
- G73.2*** **Otros síndromes miasténicos en enfermedad neoplásica (C00–D48†)**
- G73.3*** **Síndromes miasténicos en otras enfermedades clasificadas en otra parte**
- G73.4*** **Miopatía en enfermedades infecciosas y parasitarias clasificadas en otra parte**
- G73.5*** **Miopatía en enfermedades endocrinas**
Miopatía en:
- hiperparatiroidismo (E21.0–E21.3†)
 - hipoparatiroidismo (E20.–†)
- Miopatía tirotóxica (E05.–†)
- G73.6*** **Miopatía en enfermedades metabólicas**
Miopatía en:
- trastornos del almacenamiento del glucógeno (E74.0†)
 - trastornos del almacenamiento de los lípidos (E75.–†)

G73.7* Miopatía en otras enfermedades clasificadas en otra parte

Miopatía en:

- artritis reumatoide (M05–M06†)
- esclerodermia (M34.8†)
- lupus eritematoso sistémico (M32.1†)
- síndrome de Sjögren (M35.0†)

Parálisis cerebral y otros síndromes paralíticos (G80–G83)**G80 Parálisis cerebral***Excluye:* paraplejía espástica hereditaria (G11.4)**G80.0 Parálisis cerebral espástica cuadripléjica**

Parálisis cerebral espástica tetrapléjica

G80.1 Parálisis cerebral espástica dipléjica

Parálisis cerebral espástica SAI

G80.2 Parálisis cerebral espástica hemipléjica**G80.3 Parálisis cerebral discinética**

Parálisis cerebral atetoide

Parálisis cerebral distónica

G80.4 Parálisis cerebral atáxica**G80.8 Otros tipos de parálisis cerebral**

Síndromes de parálisis cerebral mixta

G80.9 Parálisis cerebral, sin otra especificación**G81 Hemiplejía**

Nota: Esta categoría se usa en la codificación primaria solamente cuando se informa la hemiplejía (completa) (incompleta) sin otra especificación, o cuando se indica que es antigua o de larga duración pero no se menciona la causa. Se usa también en la codificación múltiple para identificar el tipo de hemiplejía resultante de cualquier causa.

Excluye: parálisis cerebral congénita (G80.–)**G81.0 Hemiplejía flácida****G81.1 Hemiplejía espástica****G81.9 Hemiplejía, no especificada**

G82 Paraplejía y cuadriplejía

Nota: Esta categoría se usa en la codificación primaria solamente cuando se informan estas afecciones sin otra especificación, o cuando se indican que son antiguas o de larga duración, pero no se menciona la causa. Se usa también en la codificación múltiple para identificar afecciones de este tipo resultantes de cualquier causa.

Excluye: parálisis cerebral congénita (G80.–)

- G82.0 Paraplejía flácida**
- G82.1 Paraplejía espástica**
- G82.2 Paraplejía, no especificada**
Parálisis de ambos miembros inferiores SAI
Paraplejía (inferior) SAI
- G82.3 Cuadriplejía flácida**
- G82.4 Cuadriplejía espástica**
- G82.5 Cuadriplejía, no especificada**
Tetraplejía SAI

G83 Otros síndromes paralíticos

Nota: Esta categoría se usa en la codificación primaria solamente cuando se informan estas afecciones sin otra especificación, o cuando se indica que son antiguas o de larga duración pero no se menciona la causa. Se usa también en la codificación múltiple para identificar las afecciones de este tipo resultantes de cualquier causa.

Incluye: parálisis (completa) (incompleta), excepto las clasificadas en G80–G82

- G83.0 Diplejía de los miembros superiores**
Diplejía (superior)
Parálisis de ambos miembros superiores
- G83.1 Monoplejía de miembro inferior**
Parálisis de miembro inferior
- G83.2 Monoplejía de miembro superior**
Parálisis de miembro superior
- G83.3 Monoplejía, no especificada**
- G83.4 Síndrome de la cola de caballo**
Vejiga neurogénica debida a síndrome de la cauda equina
Excluye: vejiga medular SAI (G95.8)
- G83.8 Otros síndromes paralíticos especificados**
Parálisis de Todd (postepiléptica)
- G83.9 Síndrome paralítico, no especificado**

Otros trastornos del sistema nervioso (G90–G99)

G90 Trastornos del sistema nervioso autónomo

Excluye: disfunción del sistema nervioso autónomo debida al alcohol (G31.2)

- G90.0** Neuropatía autónoma periférica idiopática
Síncope del seno carotídeo
- G90.1** Disautonomía familiar [Síndrome de Riley–Day]
- G90.2** Síndrome de Horner
Síndrome de Bernard(–Horner)
- G90.3** Degeneración de sistemas múltiples
Hipotensión ortostática neurógena [Shy–Drager]
Excluye: hipotensión ortostática SAI (I95.1)
- G90.4** Disreflexia autonómica
- G90.8** Otros trastornos del sistema nervioso autónomo
- G90.9** Trastorno del sistema nervioso autónomo, no especificado

G91 Hidrocéfalo

Incluye: hidrocéfalo adquirido

Excluye: hidrocéfalo congénito (Q03.–)
hidrocéfalo debido a toxoplasmosis congénita (P37.1)

- G91.0** Hidrocéfalo comunicante
- G91.1** Hidrocéfalo obstructivo
- G91.2** Hidrocéfalo de presión normal
- G91.3** Hidrocéfalo postraumático, sin otra especificación
- G91.8** Otros tipos de hidrocéfalo
- G91.9** Hidrocéfalo, no especificado

G92 Encefalopatía tóxica

Use código adicional de causa externa (Capítulo XX), si desea identificar el agente tóxico.

G93 Otros trastornos del encéfalo**G93.0 Quiste cerebral**

Quiste:

- aracnoideo
- porencefálico adquirido

Excluye: quiste periventricular adquirido del recién nacido (P91.1)
quiste cerebral congénito (Q04.6)

G93.1 Lesión cerebral anóxica, no clasificada en otra parte

Excluye: anoxia neonatal (P21.9)

cuando complica (el, la):

- aborto, embarazo ectópico o molar (O00–O07, O08.8)
- atención médica y quirúrgica (T80–T88)
- embarazo, parto y puerperio (O29.2, O74.3, O89.2)

G93.2 Hipertensión intracraneal benigna

Excluye: encefalopatía hipertensiva (I67.4)

G93.3 Síndrome de fatiga postviral

Encefalomiелitis miálgica benigna

G93.4 Encefalopatía no especificada

Excluye: encefalopatía alcohólica (G31.2)
encefalopatía tóxica (G92)

G93.5 Compresión del encéfalo

Compresión

Hernia

} (del tallo) encefálico

Excluye: compresión traumática del encéfalo:

- difusa (S06.2)
- focal (S06.3)

G93.6 Edema cerebral

Excluye: edema cerebral:

- debido a traumatismo del nacimiento (P11.0)
- traumático (S06.1)

G93.7 Síndrome de Reye

Use código adicional de causa externa (Capítulo XX), si desea identificar la causa.

G93.8 Otros trastornos especificados del encéfalo

Encefalopatía postradiación

Use código adicional de causa externa (Capítulo XX), si desea identificar la causa.

G93.9 Trastorno del encéfalo, no especificado

G94* Otros trastornos del encéfalo en enfermedades clasificadas en otra parte

- G94.0* Hidrocéfalo en enfermedades infecciosas y parasitarias clasificadas en otra parte (A00–B99†)
- G94.1* Hidrocéfalo en enfermedad neoplásica (C00–D48†)
- G94.2* Hidrocéfalo en otras enfermedades clasificadas en otra parte
- G94.8* Otros trastornos encefálicos especificados en enfermedades clasificadas en otra parte

G95 Otras enfermedades de la médula espinal

Excluye: mielitis (G04.–)

G95.0 Siringomielia y siringobulbia

G95.1 Mielopatías vasculares

- Edema
 - Infarto agudo (embólico) (no embólico)
 - Trombosis arterial
 - Flebitis y tromboflebitis intraespinal no piógena
 - Hematomielia
 - Mielopatía necrótica subaguda
- } de la médula espinal

Excluye: flebitis y tromboflebitis intraespinal, excepto la no piógena (G08)

G95.2 Compresión medular, no especificada

G95.8 Otras enfermedades especificadas de la médula espinal

Mielopatía inducida por:

- drogas
- radiación
- Vejiga medular SAI

Use código adicional de causa externa (Capítulo XX), si desea identificar el agente externo.

Excluye: disfunción neuromuscular de la vejiga sin mención de lesión de la médula espinal (N31.–)

vejiga neurogénica:

- SAI (N31.9)
- debida al síndrome de la cauda equina (G83.4)

G95.9 Enfermedad de la médula espinal, no especificada

Mielopatía SAI

G96 Otros trastornos del sistema nervioso central

G96.0 Pérdida de líquido cefalorraquídeo

Excluye: por punción espinal (G97.0)

- G96.1** Trastornos de las meninges, no clasificados en otra parte
Adherencias meníngeas (cerebrales) (espinales)
- G96.8** Otros trastornos especificados del sistema nervioso central
- G96.9** Trastorno del sistema nervioso central, no especificado

G97 Trastornos del sistema nervioso consecutivos a procedimientos, no clasificados en otra parte

- G97.0** Pérdida de líquido cefalorraquídeo por punción espinal
- G97.1** Otra reacción a la punción espinal y lumbar
- G97.2** Hipotensión intracraneal posterior a anastomosis ventricular
- G97.8** Otros trastornos del sistema nervioso consecutivos a procedimientos
- G97.9** Trastornos no especificados del sistema nervioso, consecutivos a procedimientos

G98 Otros trastornos del sistema nervioso, no clasificados en otra parte

Trastorno del sistema nervioso SAI

G99* Otros trastornos del sistema nervioso en enfermedades clasificadas en otra parte

- G99.0*** Neuropatía autonómica en enfermedades metabólicas y endocrinas
Neuropatía autonómica:
• amiloidea (E85.-†)
• diabética (E10–E14† con cuarto carácter común .4)
- G99.1*** Otros trastornos del sistema nervioso autónomo en otras enfermedades clasificadas en otra parte
- G99.2*** Mielopatía en enfermedades clasificadas en otra parte
Mielopatía en:
• enfermedad neoplásica (C00–D48†)
• espondilosis (M47.-†)
• trastornos de los discos intervertebrales (M50.0†, M51.0†)
Síndrome de compresión de la arteria vertebral y espinal anterior (M47.0†)
- G99.8*** Otros trastornos especificados del sistema nervioso en enfermedades clasificadas en otra parte

Enfermedades del ojo y sus anexos (H00–H59)

Excluye: ciertas afecciones originadas en el período perinatal (P00–P96)
ciertas enfermedades infecciosas y parasitarias (A00–B99)
complicaciones del embarazo, del parto y del puerperio (O00–O99)
enfermedades endocrinas, nutricionales y metabólicas (E00–E90)
malformaciones congénitas, deformidades y anomalías cromosómicas (Q00–Q99)
síntomas, signos y hallazgos anormales clínicos y de laboratorio, no clasificados en otra parte (R00–R99)
traumatismos, envenenamientos y algunas otras consecuencias de causas externas (S00–T98)
tumores [neoplasias] (C00–D48)

Este capítulo contiene los siguientes grupos:

- H00–H06 Trastornos del párpado, aparato lagrimal y órbita
- H10–H13 Trastornos de la conjuntiva
- H15–H22 Trastornos de la esclerótica, córnea, iris y cuerpo ciliar
- H25–H28 Trastornos del cristalino
- H30–H36 Trastornos de la coroides y de la retina
- H40–H42 Glaucoma
- H43–H45 Trastornos del cuerpo vítreo y del globo ocular
- H46–H48 Trastornos del nervio óptico y de las vías ópticas
- H49–H52 Trastornos de los músculos oculares, del movimiento binocular, de la acomodación y de la refracción
- H53–H54 Alteraciones de la visión y ceguera
- H55–H59 Otros trastornos del ojo y sus anexos

Las categorías con asterisco para este capítulo son las siguientes:

- H03* Trastornos del párpado en enfermedades clasificadas en otra parte
- H06* Trastornos del sistema lagrimal y de la órbita en enfermedades clasificadas en otra parte
- H13* Trastornos de la conjuntiva en enfermedades clasificadas en otra parte
- H19* Trastornos de la esclerótica y de la córnea en enfermedades clasificadas en otra parte
- H22* Trastornos del iris y del cuerpo ciliar en enfermedades clasificadas en otra parte
- H28* Catarata y otros trastornos del cristalino en enfermedades clasificadas en otra parte

- H32* Trastornos coriorretinianos en enfermedades clasificadas en otra parte
- H36* Trastornos de la retina en enfermedades clasificadas en otra parte
- H42* Glaucoma en enfermedades clasificadas en otra parte
- H45* Trastornos del cuerpo vítreo y del globo ocular en enfermedades clasificadas en otra parte
- H48* Trastornos del nervio óptico y de las vías ópticas en enfermedades clasificadas en otra parte
- H58* Otros trastornos del ojo y sus anexos en enfermedades clasificadas en otra parte

Trastornos del párpado, aparato lagrimal y órbita (H00–H06)

H00 Orzuelo y calacio

H00.0 Orzuelo y otras inflamaciones profundas del párpado

Absceso
Furúnculo } del párpado
Orzuelo

H00.1 Calacio [chalazión]

H01 Otras inflamaciones del párpado

H01.0 Blefaritis

Excluye: blefaroconjuntivitis (H10.5)

H01.1 Dermatitis no infecciosa del párpado

Dermatitis (por):

- alérgica
 - contacto
 - eczematosa
 - Lupus eritematoso discoide
 - Xeroderma
- } del párpado

H01.8 Otras inflamaciones especificadas del párpado

H01.9 Inflamación del párpado, no especificada

H02 Otros trastornos de los párpados

Excluye: malformaciones congénitas de los párpados (Q10.0–Q10.3)

H02.0 Entropión y triquiasis palpebral

H02.1 Ectropión del párpado

- H02.2 Lagofthalmos**
- H02.3 Blefarocalasia**
- H02.4 Blefaroptosis**
- H02.5 Otros trastornos funcionales del párpado**
 Anquilobléfaron
 Blefarofimosis
 Retracción palpebral
Excluye: blefaroespasma (G24.5)
 tic (psicógeno) (F95.-)
 • orgánico (G25.6)
- H02.6 Xantelasma del párpado**
- H02.7 Otros trastornos degenerativos del párpado y del área periocular**
 Cloasma
 Madarosis
 Vitíligo } del párpado
- H02.8 Otros trastornos especificados del párpado**
 Hipertriosis del párpado
 Retención de cuerpo extraño en el párpado
- H02.9 Trastorno del párpado, no especificado**
- H03*** **Trastornos del párpado en enfermedades clasificadas en otra parte**
- H03.0*** **Infección e infestación parasitarias del párpado en enfermedades clasificadas en otra parte**
 Dermatitis palpebral debida a especies de *Demodex* (B88.0†)
 Infección e infestación parasitarias del párpado en:
 • leishmaniasis (B55.-†)
 • loiasis (B74.3†)
 • oncocercosis (B73†)
 • pitiriasis (B85.3†)
- H03.1*** **Compromiso del párpado en enfermedades infecciosas clasificadas en otra parte**
 Compromiso palpebral en:
 • herpes zoster (B02.3†)
 • infección por virus del herpes (B00.5†)
 • lepra (A30.-†)
 • molusco contagioso (B08.1†)
 • pian (A66.-†)
 • tuberculosis (A18.4†)
- H03.8*** **Compromiso del párpado en enfermedades clasificadas en otra parte**
 Compromiso palpebral en el impétigo (L01.0†)

H04 Trastornos del aparato lagrimal

Excluye: malformaciones congénitas del aparato lagrimal (Q10.4–Q10.6)

H04.0 Dacrioadenitis

Aumento crónico de la glándula lagrimal

H04.1 Otros trastornos de la glándula lagrimal

Atrofia de glándula lagrimal

Dacriops

Quiste lagrimal

Síndrome de sequedad ocular

H04.2 Epífora

H04.3 Inflamación aguda y la no especificada de las vías lagrimales

Canaliculitis lagrimal

Dacriocistitis (flemonosa)

Dacriopericistitis

} aguda, subaguda o SAI

Excluye: dacriocistitis neonatal (P39.1)

H04.4 Inflamación crónica de las vías lagrimales

Canaliculitis lagrimal

Dacriocistitis

Mucocele lagrimal

} crónica(o)

H04.5 Estenosis e insuficiencia de las vías lagrimales

Dacriolito

Estenosis del:

• canaliculo

• conducto

• saco

} lagrimal

Eversión del punto lagrimal

H04.6 Otros cambios de las vías lagrimales

Fístula lagrimal

H04.8 Otros trastornos especificados del aparato lagrimal

H04.9 Trastorno del aparato lagrimal, no especificado

H05 Trastornos de la órbita

Excluye: malformaciones congénitas de la órbita (Q10.7)

H05.0 Inflamación aguda de la órbita

Absceso

Celulitis

Osteomielitis

Periostitis

Tenonitis

} de la órbita

- H05.1 Trastornos inflamatorios crónicos de la órbita**
Granuloma de la órbita
- H05.2 Afecciones exoftálmicas**
Desplazamiento (lateral) del globo ocular SAI
Edema } de la órbita
Hemorragia }
- H05.3 Deformidad de la órbita**
Atrofia } de la órbita
Exostosis }
- H05.4 Enoftalmia**
- H05.5 Retención de cuerpo extraño (antiguo), consecutiva a herida penetrante de la órbita**
Cuerpo extraño retroocular
- H05.8 Otros trastornos de la órbita**
Quiste de la órbita
- H05.9 Trastorno de la órbita, no especificado**
- H06* Trastornos del aparato lagrimal y de la órbita en enfermedades clasificadas en otra parte**
- H06.0* Trastornos del aparato lagrimal en enfermedades clasificadas en otra parte**
- H06.1* Infección e infestación parasitarias de la órbita en enfermedades clasificadas en otra parte**
Infección hidatídica de la órbita (B67.-†)
Miasis de la órbita (B87.2†)
- H06.2* Exoftalmia hipertiroidea (E05.-†)**
- H06.3* Otros trastornos de la órbita en enfermedades clasificadas en otra parte**

Trastornos de la conjuntiva (H10–H13)

- H10 Conjuntivitis**
Excluye: queratoconjuntivitis (H16.2)
- H10.0 Conjuntivitis mucopurulenta**
- H10.1 Conjuntivitis atópica aguda**
- H10.2 Otras conjuntivitis agudas**

H10.3 Conjuntivitis aguda, no especificada

Excluye: oftalmía neonatal SAI (P39.1)

H10.4 Conjuntivitis crónica

H10.5 Blefaroconjuntivitis

H10.8 Otras conjuntivitis

H10.9 Conjuntivitis, no especificada

H11 Otros trastornos de la conjuntiva

Excluye: queratoconjuntivitis (H16.2)

H11.0 Pterigión

Excluye: pseudopterigión (H11.8)

H11.1 Degeneraciones y depósitos conjuntivales

Argirosis [argiria]	}	conjuntival(es)
Concreciones		
Pigmentación		
Xerosis SAI		

H11.2 Cicatrices conjuntivales

Simbléfaron

H11.3 Hemorragia conjuntival

Hemorragia subconjuntival

H11.4 Otros trastornos vasculares y quistes conjuntivales

Aneurisma	}	conjuntival
Edema		
Hiperemia		

H11.8 Otros trastornos especificados de la conjuntiva

Seudopterigión

H11.9 Trastorno de la conjuntiva, no especificado

H13* Trastornos de la conjuntiva en enfermedades clasificadas en otra parte

H13.0* Infección filárica de la conjuntiva (B74.–†)

H13.1* Conjuntivitis en enfermedades infecciosas y parasitarias clasificadas en otra parte

Conjuntivitis (debida a):

- *Acanthamoeba* (B60.1†)
- clamidias (A74.0†)
- diftérica (A36.8†)
- folicular adenovírica (aguda) (B30.1†)
- gonocócica (A54.3†)
- hemorrágica (epidémica) (aguda) (B30.3†)

- herpes simple (B00.5†)
- herpes zoster (B02.3†)
- meningocócica (A39.8†)
- Newcastle (B30.8†)

H13.2* **Conjuntivitis en otras enfermedades clasificadas en otra parte**

H13.3* **Penfigoide ocular (L12.–†)**

H13.8* **Otros trastornos de la conjuntiva en enfermedades clasificadas en otra parte**

Trastornos de la esclerótica, córnea, iris y cuerpo ciliar (H15–H22)

H15 Trastornos de la esclerótica

H15.0 **Escleritis**

H15.1 **Episcleritis**

H15.8 **Otros trastornos de la esclerótica**

Ectasia escleral

Estafiloma ecuatorial

Excluye: miopía degenerativa (H44.2)

H15.9 **Trastorno de la esclerótica, no especificado**

H16 Queratitis

H16.0 **Úlcera de la córnea**

Úlcera:

- corneal:
 - SAI
 - central
 - con hipopión
 - en anillo
 - marginal
 - perforada
- de Mooren

H16.1 **Otras queratitis superficiales sin conjuntivitis**

Ceguera causada por la nieve

Fotoqueratitis

Queratitis:

- areolar
- estelar

- estriada
- filamentosa
- numular
- punteada superficial

H16.2 Queratoconjuntivitis

Oftalmía nudosa

Queratitis superficial asociada a conjuntivitis

Queratoconjuntivitis (por):

- SAI
- exposición
- flictenular
- neurotrófica

H16.3 Queratitis intersticial y profunda

H16.4 Neovascularización de la córnea

Pannus (corneal)

Vasos fantasma (de la córnea)

H16.8 Otras queratitis

H16.9 Queratitis, no especificada

H17 Opacidades y cicatrices corneales

H17.0 Leucoma adherente

H17.1 Otras opacidades centrales de la córnea

H17.8 Otras opacidades o cicatrices de la córnea

H17.9 Cicatriz u opacidad de la córnea, no especificada

H18 Otros trastornos de la córnea

H18.0 Pigmentaciones y depósitos en la córnea

Anillo de Kayser–Fleischer

Hematocórnea

Huso de Krukenberg

Línea de Staehli

Use código adicional de causa externa (Capítulo XX), si desea identificar la droga, en los casos inducidos por drogas.

H18.1 Queratopatía vesicular

H18.2 Otros edemas de la córnea

H18.3 Cambios en las membranas de la córnea

Pliegue } de la membrana de Descemet
Ruptura }

- H18.4 Degeneración de la córnea**
 Arco senil
 Queratopatía en banda
Excluye: úlcera de Mooren (H16.0)
- H18.5 Distrofia hereditaria de la córnea**
 Distrofia corneal (de):
- epitelial
 - Fuchs
 - granulosa
 - macular
 - reticular
- H18.6 Queratocono**
- H18.7 Otras deformidades de la córnea**
 Descemetocele
 Ectasia }
 Estafiloma } corneal
Excluye: malformaciones congénitas de la córnea (Q13.3–Q13.4)
- H18.8 Otros trastornos especificados de la córnea**
 Anestesia }
 Erosión recurrente } de la córnea
 Hipoestesia }
- H18.9 Trastorno de la córnea, no especificado**

H19* Trastornos de la esclerótica y de la córnea en enfermedades clasificadas en otra parte

- H19.0*** Escleritis y episcleritis en enfermedades clasificadas en otra parte
 Episcleritis
- sifilítica (A52.7†)
 - tuberculosa (A18.5†)
- Escleritis en herpes zoster (B02.3†)
- H19.1*** Queratitis y queratoconjuntivitis por herpes simple (B00.5†)
 Queratitis dendrítica y discoidea
- H19.2*** Queratitis y queratoconjuntivitis en enfermedades infecciosas y parasitarias, clasificadas en otra parte
 Queratitis y queratoconjuntivitis (intersticial) en:
- acantoamebiasis (B60.1†)
 - herpes zoster (B02.3†)
 - sarampión (B05.8†)
 - sífilis (A50.3†)
 - tuberculosis (A18.5†)
- Queratoconjuntivitis epidémica (B30.0†)

H19.3* Queratitis y queratoconjuntivitis en otras enfermedades clasificadas en otra parte

Queratoconjuntivitis seca (M35.0†)

H19.8* Otros trastornos de la esclerótica y de la córnea en enfermedades clasificadas en otra parte

Queratocono en el síndrome de Down (Q90.-†)

H20 Iridociclitis

H20.0 Iridociclitis aguda y subaguda

Ciclitis	}	aguda, recurrente o subaguda
Iritis		
Uveítis anterior		

H20.1 Iridociclitis crónica

H20.2 Iridociclitis inducida por trastorno del cristalino

H20.8 Otras iridociclitis especificadas

H20.9 Iridociclitis, no especificada

H21 Otros trastornos del iris y del cuerpo ciliar

Excluye: uveítis simpática (H44.1)

H21.0 Hifema

Excluye: hifema traumático (S05.1)

H21.1 Otros trastornos vasculares del iris y del cuerpo ciliar

Neovascularización del iris o del cuerpo ciliar
Rubeosis del iris

H21.2 Degeneración del iris y del cuerpo ciliar

Atrofia del iris (esencial) (progresiva)

Degeneración (del):

- iris (pigmentaria)
- pupilar marginal

Iridosquiasis

Iris translúcido

Quiste pupilar miótico

H21.3 Quiste del iris, del cuerpo ciliar y de la cámara anterior

Quiste (de):

- | | | |
|---|---|---|
| <ul style="list-style-type: none"> • SAI • exudativo • implantación • parasitario | } | de la cámara anterior, del cuerpo ciliar o del iris |
|---|---|---|

Excluye: Quiste pupilar miótico (H21.2)

- H21.4 Membranas pupilares**
 Iris abombado
 Oclusión } pupilar
 Seclusión }
- H21.5 Otras adherencias y desgarros del iris y del cuerpo ciliar**
 Goniosinequia
 Iridodiálisis
 Recesión del ángulo de la cámara
 Sinequia (del iris):
- SAI
 - anterior
 - posterior
- Excluye:* corectopia (Q13.2)
- H21.8 Otros trastornos especificados del iris y del cuerpo ciliar**
- H21.9 Trastorno del iris y del cuerpo ciliar, no especificado**

H22* **Trastornos del iris y del cuerpo ciliar en enfermedades clasificadas en otra parte**

- H22.0*** **Iridociclitis en enfermedades infecciosas y parasitarias clasificadas en otra parte**
 Iridociclitis en:
- herpes simple (B00.5†)
 - herpes zoster (B02.3†)
 - infección gonocócica (A54.3)
 - sífilis (secundaria) (A51.4†)
 - tuberculosis (A18.5†)
- H22.1*** **Iridociclitis en otras enfermedades clasificadas en otra parte**
 Iridociclitis en:
- espondilitis anquilosante (M45†)
 - sarcoidosis (D86.8†)
- H22.8*** **Otros trastornos del iris y del cuerpo ciliar en enfermedades clasificadas en otra parte**

Trastornos del cristalino (H25–H28)

H25 Catarata senil

Excluye: glaucoma capsular con seudo exfoliación del cristalino (H40.1)

H25.0 Catarata senil incipiente

Catarata senil:

- coronaria
- cortical
- punteada

Catarata senil polar subcapsular (anterior) (posterior)

Hendiduras acuosas

H25.1 Catarata senil nuclear

Catarata negra

Esclerosis nuclear del cristalino

H25.2 Catarata senil, tipo morgagnian

Catarata hipermadura senil

H25.8 Otras cataratas seniles

Formas combinadas de catarata senil

H25.9 Catarata senil, no especificada

H26 Otras cataratas

Excluye: catarata congénita (Q12.0)

H26.0 Catarata infantil, juvenil y presenil

H26.1 Catarata traumática

Use código adicional de causa externa (Capítulo XX), si desea identificar la causa.

H26.2 Catarata complicada

Catarata (en):

- iridociclitis crónica
 - secundaria a trastornos oculares
- Máculas glaucomatosas (subcapsulares)

H26.3 Catarata inducida por drogas

Use código adicional de causa externa (Capítulo XX), si desea identificar la droga.

H26.4 Catarata residual

Anillo de Soemmerring

Catarata secundaria

H26.8 Otras formas especificadas de catarata

H26.9 Catarata, no especificada

H27 Otros trastornos del cristalino

Excluye: malformaciones congénitas del cristalino (Q12.-)
complicaciones mecánicas por lentes oculares (T85.2)
seudofaquia (Z96.1)

H27.0 Afaquia

H27.1 Luxación del cristalino

H27.8 Otros trastornos especificados del cristalino

H27.9 Trastorno del cristalino, no especificado

H28* Catarata y otros trastornos del cristalino en enfermedades clasificadas en otra parte

H28.0* Catarata diabética (E10–E14† con cuarto carácter común .3)

H28.1* Catarata en otras enfermedades endocrinas, nutricionales y metabólicas clasificadas en otra parte

Catarata en hipoparatiroidismo (E20.-†)

Catarata por desnutrición–deshidratación (E40–E46†)

H28.2* Catarata en otras enfermedades clasificadas en otra parte

Catarata miotónica (G71.1†)

H28.8* Otros trastornos del cristalino en enfermedades clasificadas en otra parte

Trastornos de la coroides y de la retina
(H30–H36)

H30 Inflamación coriorretiniana

H30.0 Coriorretinitis focal

Coriorretinitis	}	focal
Coroiditis		
Retinitis		
Retinocoroiditis		

H30.1 Coriorretinitis diseminada

Coriorretinitis	}	diseminada
Coroiditis		
Retinitis		
Retinocoroiditis		

Excluye: retinopatía exudativa (H35.0)

H30.2 Ciclitis posterior

Pars planitis

- H30.8 Otras coriorretinitis**
Enfermedad de Harada
- H30.9 Coriorretinitis, no especificada**
Coriorretinitis
Coroiditis
Inflamación coriorretiniana
Retinitis
Retinocoroiditis
- } SAI

H31 Otros trastornos de la coroides

- H31.0 Cicatrices coriorretinianas**
Cicatriz (postinflamatoria) (postraumática) de la mácula del polo posterior
Retinopatía solar
- H31.1 Degeneración coroidea**
Atrofia
Esclerosis } de la coroides
Excluye: estrías angioides (H35.3)
- H31.2 Distrofia coroidea hereditaria**
Atrofia anular de la coroides
Coroideremia
Distrofia coroidea (areolar central) (generalizada) (peripapilar)
Excluye: ornitinemia (E72.4)
- H31.3 Hemorragia y ruptura de la coroides**
Hemorragia coroidea:
• SAI
• expulsiva
- H31.4 Desprendimiento de la coroides**
- H31.8 Otros trastornos especificados de la coroides**
- H31.9 Trastorno de la coroides, no especificado**

H32* Trastornos coriorretinianos en enfermedades clasificadas en otra parte

- H32.0* Inflamación coriorretiniana en enfermedades infecciosas y parasitarias clasificadas en otra parte**
Coriorretinitis:
• sifilítica tardía (A52.7†)
• toxoplásmica (B58.0†)
• tuberculosa (A18.5†)
- H32.8* Otros trastornos coriorretinianos en enfermedades clasificadas en otra parte**

H33 Desprendimiento y desgarro de la retina

Excluye: desprendimiento del epitelio pigmentado de la retina (H35.7)

H33.0 Desprendimiento de la retina con ruptura

Desprendimiento retiniano con desgarro

H33.1 Retinosquisis y quistes de la retina

Quiste de la ora serrata

Quiste parasitario de la retina SAI

Seudoquiste de la retina

Excluye: degeneración microquistoide de la retina (H35.4)
retinosquisis congénita (Q14.1)

H33.2 Desprendimiento seroso de la retina

Desprendimiento de la retina:

- SAI
- sin desgarro retiniano

Excluye: coriorretinopatía serosa central (H35.7)

H33.3 Desgarro de la retina sin desprendimiento

Agujero redondeado

Desgarro en herradura

Desgarro SAI

Opérculo

} de la retina, sin mención de
desprendimiento

Excluye: cicatrices coriorretinianas consecutivas a cirugía por desprendimiento de la retina (H59.8)
degeneración periférica de la retina sin desgarro (H35.4)

H33.4 Desprendimiento de la retina por tracción

Vitreorretinopatía proliferativa con desprendimiento de retina

H33.5 Otros desprendimientos de la retina

H34 Oclusión vascular de la retina

Excluye: amaurosis fugaz (G45.3)

H34.0 Oclusión arterial transitoria de la retina

H34.1 Oclusión de la arteria central de la retina

H34.2 Otras formas de oclusión de la arteria de la retina

Microembolismo retiniano

Oclusión de arteria retiniana:

- parcial
- de rama

Placa de Hollenhorst

H34.8 Otras oclusiones vasculares retinianas

Oclusión de vena retiniana:

- central
- incipiente
- parcial
- tributaria

H34.9 Oclusión vascular retiniana, sin otra especificación

H35 Otros trastornos de la retina

H35.0 Retinopatías del fondo y cambios vasculares retinianos

Cambio en el aspecto vascular
Enfundamiento vascular
Microaneurismas
Neovascularización
Perivasculitis
Várices
Vasculitis
Retinopatía (de, del):
• SAI
• Coats
• exudativa
• fondo SAI
• hipertensiva

} de la retina

H35.1 Retinopatía de la prematuridad

Fibroplasia retrolenticular

H35.2 Otras retinopatías proliferativas

Vitreorretinopatías proliferativas

Excluye: vitreorretinopatía proliferativa con desprendimiento de retina (H33.4)

H35.3 Degeneración de la mácula y del polo posterior del ojo

Drusa (degenerativa)
Estrías angioides
Orificio
Plegamiento
Perforación
Quiste

} de la mácula

Cuerpos degenerativos en la membrana basal

Degeneración (de):

- Kuhnt–Junius
- macular senil (atrófica) (exudativa)

Maculopatía tóxica

Use código adicional de causa externa (Capítulo XX), si desea identificar la droga en los casos inducidos por drogas.

H35.4 Degeneración periférica de la retina

Degeneración:

- SAI
 - en adoquín
 - en cerca
 - enrejada
 - microquistoides
 - reticular
- } de la retina

Excluye: con desgarro de la retina (H33.3)

H35.5 Distrofia hereditaria de la retina

Distrofia:

- retiniana (albigulada) (pigmentaria) (viteliforme)
- tapetoretiniana
- vitreoretiniana

Enfermedad de Stargardt

Retinitis pigmentaria

H35.6 Hemorragia retiniana

H35.7 Separación de las capas de la retina

Coriorretinopatía serosa central

Desprendimiento del epitelio pigmentado de la retina

H35.8 Otros trastornos especificados de la retina

H35.9 Trastorno de la retina, no especificado

H36* Trastornos de la retina en enfermedades clasificadas en otra parte

H36.0* Retinopatía diabética (E10–E14† con cuarto carácter común .3)

H36.8* Otros trastornos de la retina en enfermedades clasificadas en otra parte

Distrofia retiniana en trastornos del almacenaje de lípidos (E75.–†)

Retinopatía:

- aterosclerótica (I70.8†)
- proliferativa en anemia falciforme (D57.–†)

Glaucoma (H40–H42)

H40 Glaucoma

Excluye: glaucoma:

- absoluto (H44.5)
- congénito (Q15.0)
- debido a traumatismo del nacimiento (P15.3)

H40.0 Sospecha de glaucoma

Hipertensión ocular

H40.1 Glaucoma primario de ángulo abierto

Glaucoma (primario) (residual) (de) (con):

- baja tensión (intraocular)
- capsular con pseudoexfoliación del cristalino
- crónico simple
- pigmentario

H40.2 Glaucoma primario de ángulo cerrado

Glaucoma de ángulo cerrado (primario) (residual):

- agudo
- crónico
- intermitente

H40.3 Glaucoma secundario a traumatismo ocular

Use código adicional, si desea identificar la causa.

H40.4 Glaucoma secundario a inflamación ocular

Use código adicional, si desea identificar la causa.

H40.5 Glaucoma secundario a otros trastornos del ojo

Use código adicional, si desea identificar la causa.

H40.6 Glaucoma secundario a drogas

Use código adicional de causa externa (Capítulo XX), si desea identificar la droga.

H40.8 Otros glaucomas

H40.9 Glaucoma, no especificado

H42* Glaucoma en enfermedades clasificadas en otra parte

H42.0* Glaucoma en enfermedades endocrinas, nutricionales y metabólicas, clasificadas en otra parte

Glaucoma en:

- amiloidosis (E85.–†)
- síndrome de Lowe (E72.0†)

H42.8* **Glaucoma en otras enfermedades clasificadas en otra parte**
Glaucoma en oncocercosis (B73†)

Trastornos del cuerpo vítreo y del globo ocular (H43–H45)

H43 Trastornos del cuerpo vítreo

- H43.0** **Prolapso del vítreo**
Excluye: síndrome vítreo consecutivo a cirugía de catarata (H59.0)
- H43.1** **Hemorragia del vítreo**
- H43.2** **Depósitos cristalinos en el cuerpo vítreo**
- H43.3** **Otras opacidades vítreas**
Bandas y membranas en el vítreo
- H43.8** **Otros trastornos del cuerpo vítreo**
Degeneración } del vítreo
Desprendimiento }
- Excluye:* vitreorretinopatía proliferativa con desprendimiento de retina (H33.4)
- H43.9** **Trastorno del cuerpo vítreo, no especificado**

H44 Trastornos del globo ocular

- Incluye:* trastornos que afectan múltiples partes del ojo
- H44.0** **Endoftalmitis purulenta**
Absceso vítreo
Panoftalmía
- H44.1** **Otras endoftalmitis**
Endoftalmitis parasitaria SAI
Uveítis simpática
- H44.2** **Miopía degenerativa**
- H44.3** **Otros trastornos degenerativos del globo ocular**
Calcosis
Siderosis del ojo
- H44.4** **Hipotonía ocular**
- H44.5** **Afecciones degenerativas del globo ocular**
Atrofia del globo ocular
Glaucoma absoluto
Phthisis bulbi

H44.6 Retención intraocular de cuerpo extraño magnético (antiguo)

Cuerpo extraño magnético (antiguo) retenido (en la, en el):

- cámara anterior
- cristalino
- cuerpo ciliar
- iris
- pared posterior del globo ocular
- vítreo (humor)

H44.7 Retención intraocular de cuerpo extraño no magnético (antiguo)

Cuerpo extraño (no magnético) (antiguo) retenido (en la, en el):

- cámara anterior
- cristalino
- cuerpo ciliar
- iris
- pared posterior del globo ocular
- vítreo (humor)

H44.8 Otros trastornos del globo ocular

Hemofthalmos

Luxación del globo ocular

H44.9 Trastorno del globo ocular, no especificado

H45*

Trastornos del cuerpo vítreo y del globo ocular en enfermedades clasificadas en otra parte

H45.0* Hemorragia del vítreo en enfermedades clasificadas en otra parte

H45.1* Endoftalmitis en enfermedades clasificadas en otra parte

Endoftalmitis en:

- cisticercosis (B69.1†)
- oncocercosis (B73.†)
- toxocariasis (B83.0†)

H45.8* Otros trastornos del cuerpo vítreo y del globo ocular en enfermedades clasificadas en otra parte

Trastornos del nervio óptico y de las vías ópticas (H46–H48)

H46 Neuritis óptica

Neuropatía óptica, excepto la isquémica

Neuritis retrobulbar SAI

Papilitis óptica

Excluye: neuromielitis óptica [Devic] (G36.0)

neuropatía óptica isquémica (H47.0)

H47 Otros trastornos del nervio óptico [II par] y de las vías ópticas

H47.0 Trastornos del nervio óptico, no clasificados en otra parte

Compresión del nervio óptico

Hemorragia de la vaina del nervio óptico

Neuropatía óptica isquémica

H47.1 Papiledema, no especificado

H47.2 Atrofia óptica

Palidez temporal del disco óptico

H47.3 Otros trastornos del disco óptico

Drusa del disco óptico

Seudopapiledema

H47.4 Trastornos del quiasma óptico

H47.5 Trastornos de otras vías ópticas

Trastornos (de las, de los):

- cintillas ópticas
- núcleos geniculados
- radiaciones ópticas

H47.6 Trastornos de la corteza visual

H47.7 Trastorno de las vías ópticas, no especificado

H48* Trastornos del nervio óptico [II par] y de las vías ópticas en enfermedades clasificadas en otra parte

H48.0* Atrofia óptica en enfermedades clasificadas en otra parte

Atrofia óptica en sífilis tardía (A52.1†)

H48.1* Neuritis retrobulbar en enfermedades clasificadas en otra parte

Neuritis retrobulbar en:

- esclerosis múltiple (G35†)
- infecciones meningocócicas (A39.8†)
- sífilis tardía (A52.1†)

H48.8* Otros trastornos del nervio óptico y de las vías ópticas en enfermedades clasificadas en otra parte

Trastornos de los músculos oculares, del movimiento binocular, de la acomodación y de la refracción (H49–H52)

Excluye: nistagmus y otros movimientos irregulares de los ojos (H55)

H49 Estrabismo paralítico

Excluye: oftalmoplejía:

- interna (H52.5)
- internuclear (H51.2)
- supranuclear progresiva (G23.1)

H49.0 Parálisis del nervio motor ocular común [III par]

H49.1 Parálisis del nervio patético [IV par]

H49.2 Parálisis del nervio motor ocular externo [VI par]

H49.3 Oftalmoplejía total (externa)

H49.4 Oftalmoplejía externa progresiva

H49.8 Otros estrabismos paralíticos

Oftalmoplejía externa SAI

Síndrome de Kearns–Sayre

H49.9 Estrabismo paralítico, no especificado

H50 Otros estrabismos

H50.0 Estrabismo concomitante convergente

Esotropía (alternante) (monocular), excepto la intermitente

H50.1 Estrabismo concomitante divergente

Exotropía (alternante) (monocular), excepto la intermitente

H50.2 Estrabismo vertical

Hipertropía

Hipotropía

- H50.3 Heterotropía intermitente**
 Esotropía } intermitente (alternante) (monocular)
 Exotropía }
- H50.4 Otras heterotropías o las no especificadas**
 Ciclotropía
 Estrabismo concomitante SAI
 Microtropía
 Síndrome de monofijación
- H50.5 Heteroforia**
 Esoforia
 Exoforia
 Hiperforia alternante
- H50.6 Estrabismo mecánico**
 Estrabismo debido a adherencias
 Limitación traumática del músculo de la ducción del ojo
 Síndrome de la vaina de Brown
- H50.8 Otros estrabismos especificados**
 Síndrome de Duane
- H50.9 Estrabismo, no especificado**

H51 Otros trastornos de los movimientos binoculares

- H51.0 Parálisis de la conjugación de la mirada**
- H51.1 Exceso e insuficiencia de la convergencia ocular**
- H51.2 Oftalmoplejía internuclear**
- H51.8 Otros trastornos especificados de los movimientos binoculares**
- H51.9 Trastorno del movimiento binocular, no especificado**

H52 Trastornos de la acomodación y de la refracción

- H52.0 Hipermetropía**
- H52.1 Miopía**
Excluye: miopía degenerativa (H44.2)
- H52.2 Astigmatismo**
- H52.3 Anisometropía y aniseiconía**
- H52.4 Presbicia**
- H52.5 Trastornos de la acomodación**
 Espasmo } de la acomodación
 Paresia }
 Oftalmoplejía interna (completa) (total)

H52.6 Otros trastornos de la refracción

H52.7 Trastorno de la refracción, no especificado

Alteraciones de la visión y ceguera (H53–H54)

H53 Alteraciones de la visión

H53.0 Ambliopía ex anopsia

Ambliopía (debida a):

- anisométrica
- deprivación
- estrabismo

H53.1 Alteraciones visuales subjetivas

Astenopía

Ceguera diurna

Escotoma centelleante

Fotofobia

Halos visuales

Hemeralopia

Metamorfosis

Pérdida súbita de la visión

Excluye: alucinaciones visuales (R44.1)

H53.2 Diplopía

Visión doble

H53.3 Otros trastornos de la visión binocular

Correspondencia retiniana anormal

Fusión con estereopsia deficiente

Percepción visual simultánea sin fusión

Supresión de la visión binocular

H53.4 Defectos del campo visual

Aumento del punto ciego

Anopsia en cuadrante

Disminución generalizada del campo visual

Escotoma (de):

- anular
- arciforme
- Bjerrum
- central

Hemianopsia (heterónima) (homónima)

H53.5 Deficiencia de la visión cromática

Acromatopsia
 Ceguera para los colores
 Deficiencia adquirida de la visión cromática
 Deuteranomalia
 Deuteranopía
 Protanomalia
 Protanopía
 Tritanomalia
 Tritanopía

Excluye: ceguera diurna (H53.1)

H53.6 Ceguera nocturna

Excluye: la debida a deficiencia de vitamina A (E50.5)

H53.8 Otras alteraciones visuales**H53.9 Alteración visual, no especificada****H54 Ceguera y disminución de la agudeza visual**

Nota: Para la definición del grado de discapacidad visual, ver las categorías en el cuadro al final de esta categoría (H54).

Excluye: amaurosis fugaz (G45.3)

H54.0 Ceguera de ambos ojos

Grados 3, 4 ó 5 de pérdida de la visión en ambos ojos

H54.1 Ceguera de un ojo, visión subnormal del otro

Grados 3, 4 ó 5 de pérdida de la visión en un ojo, con grados 1 ó 2 en el otro

H54.2 Visión subnormal de ambos ojos

Grados 1 ó 2 de pérdida de la visión en ambos ojos

H54.3 Disminución indeterminada de la agudeza visual en ambos ojos

Categoría 9 de pérdida de la visión en ambos ojos

H54.4 Ceguera de un ojo

Grados 3, 4 ó 5 de pérdida de la visión en un ojo [visión normal en el otro]

H54.5 Visión subnormal de un ojo

Grados 1 ó 2 de pérdida de la visión en un ojo [visión normal en el otro]

H54.6 Disminución indeterminada de la agudeza visual de un ojo

Categoría 9 de pérdida de la visión en un ojo [visión normal en el otro]

H54.7 Disminución de la agudeza visual, sin especificación

Categoría 9 de pérdida de la visión SAI

Nota: El cuadro siguiente presenta una clasificación de la disminución de la agudeza visual, recomendada por un Grupo de Estudio de la OMS sobre la Prevención de la Ceguera, Ginebra, 6–10 de noviembre de 1972.¹

La expresión “visión subnormal” en la categoría H54 comprende las categorías 1 y 2 del cuadro; el término “ceguera” comprende las categorías 3, 4 y 5; y la frase “disminución visual indeterminada” se refiere a la categoría 9.

Si también se toma en cuenta el campo visual, los enfermos con un campo inferior a 10° pero superior a 5° alrededor del punto central de fijación, se clasifican en el grado 3 y los enfermos con un campo de 5° o menos se clasifican en el grado 4, aunque no esté reducida la agudeza central.

¹OMS, Serie de Informes Técnicos No. 518, 1973.

Grado de la pérdida de visión	Agudeza visual con la mejor corrección óptica posible	
	Máxima inferior a:	Mínima igual o superior a:
1	6/18	6/60
	3/10 (0,3)	1/10 (0,1)
	20/70	20/200
2	6/60	3/60
	1/10 (0,1)	1/20 (0,05)
	20/200	20/400
3	3/60	1/60 (capacidad para contar dedos a un metro)
	1/20 (0,05)	5/300 (20/1200)
	20/400	Percepción de la luz
4	1/60 (capacidad para contar dedos a un metro)	
	1/50 (0,02)	
	5/300	
5	No percibe la luz	
9	Indeterminada o no especificada	

Otros trastornos del ojo y sus anexos (H55–H59)

H55 Nistagmo y otros movimientos oculares irregulares

Nistagmo (por):

- SAI
- congénito
- deprivación
- disociado
- latente

H57 Otros trastornos del ojo y sus anexos

- H57.0 Anomalías de la función pupilar
- H57.1 Dolor ocular
- H57.8 Otros trastornos especificados del ojo y sus anexos
- H57.9 Trastorno del ojo y sus anexos, no especificado

H58* Otros trastornos del ojo y sus anexos en enfermedades clasificadas en otra parte

- H58.0* Anomalías de la función pupilar en enfermedades clasificadas en otra parte
Fenómeno o pupila de Argyll–Robertson, sifilítico (A52.1†)
- H58.1* Alteraciones de la visión en enfermedades clasificadas en otra parte
- H58.8* Otros trastornos especificados del ojo en enfermedades clasificadas en otra parte
Oculopatía sifilítica NCOP:
- congénita:
 - temprana (A50.0†)
 - tardía (A50.3†)
 - temprana (secundaria) (A51.4†)
 - tardía (A52.7†)

H59 Trastornos del ojo y sus anexos consecutivos a procedimientos, no clasificados en otra parte

Excluye: complicación mecánica de:

- lentes intraoculares (T85.2)
 - otros dispositivos oculares protésicos, implantes e injertos oculares (T85.3)
 - seudofaquia (Z96.1)
- H59.0 Queratopatía (bullosa afáquica) consecutiva a cirugía de catarata
Síndrome vítreo
- H59.8 Otros trastornos del ojo y sus anexos, consecutivos a procedimientos
Cicatrices coriorretinales consecutivas a cirugía por desprendimiento de la retina
- H59.9 Trastorno no especificado del ojo y sus anexos, consecutivo a procedimientos

Enfermedades del oído y de la apófisis mastoides (H60–H95)

Excluye: ciertas afecciones originadas en el período perinatal (P00–P96)
ciertas enfermedades infecciosas y parasitarias (A00–B99)
complicaciones del embarazo, del parto y del puerperio (O00–O99)
enfermedades endocrinas, nutricionales y metabólicas (E00–E90)
malformaciones congénitas, deformidades y anomalías cromosómicas (Q00–Q99)
síntomas, signos y hallazgos anormales clínicos y de laboratorio, no clasificados en otra parte (R00–R99)
traumatismos, envenenamientos y algunas otras consecuencias de causas externas (S00–T98)
tumores [neoplasias] (C00–D48)

Este capítulo contiene los siguientes grupos:

H60–H62 Enfermedades del oído externo
H65–H75 Enfermedades del oído medio y de la mastoides
H80–H83 Enfermedades del oído interno
H90–H95 Otros trastornos del oído

Las categorías de asterisco para este capítulo son las siguientes:

H62* Trastornos del oído externo en enfermedades clasificadas en otra parte
H67* Otitis media en enfermedades clasificadas en otra parte
H75* Otros trastornos del oído medio y de la apófisis mastoides en enfermedades clasificadas en otra parte
H82* Síndromes vertiginosos en enfermedades clasificadas en otra parte
H94* Otros trastornos del oído en enfermedades clasificadas en otra parte

Enfermedades del oído externo (H60–H62)

H60 Otitis externa

H60.0 Absceso del oído externo

Carbunco
Divieso
Furúnculo

} de la oreja o del conducto auditivo externo

H60.1 Celulitis del oído externo

Celulitis (del, de la):

- conducto auditivo externo
- oreja

H60.2 Otitis externa maligna

H60.3 Otras otitis externas infecciosas

Oído de nadador

Otitis externa:

- difusa
- hemorrágica

H60.4 Colesteatoma del oído externo

Queratosis obturante del oído externo (conducto)

H60.5 Otitis externa aguda, no infecciosa

Otitis externa aguda:

- SAI
- actínica
- de contacto
- eczematoide
- química
- reactiva

H60.8 Otras otitis externas

Otitis externa crónica SAI

H60.9 Otitis externa, sin otra especificación

H61 Otros trastornos del oído externo

H61.0 Pericondritis del oído externo

Candrodermatitis crónica nodular del hélix

Pericondritis (de la, del):

- oreja
- pabellón auditivo

- H61.1 Afeciones no infecciosas del pabellón auditivo**
 Deformidad adquirida (de la, del):
- oreja
 - pabellón auditivo
- Excluye:* oreja en coliflor (M95.1)
- H61.2 Cerumen impactado**
 Cera en el oído
- H61.3 Estenosis adquirida del conducto auditivo externo**
 Colapso del conducto auditivo externo
- H61.8 Otros trastornos especificados del oído externo**
 Exostosis del conducto auditivo externo
- H61.9 Trastorno del oído externo, no especificado**

H62* **Trastornos del oído externo en enfermedades clasificadas en otra parte**

- H62.0*** **Otitis externa en enfermedades bacterianas clasificadas en otra parte**
 Otitis externa en erisipela (A46†)
- H62.1*** **Otitis externa en enfermedades virales clasificadas en otra parte**
 Otitis externa en:
- Herpes simple (B00.1†)
 - Herpes zoster (B02.8†)
- H62.2*** **Otitis externa en micosis**
 Otitis externa en:
- aspergilosis (B44.8†)
 - candidiasis (B37.2†)
- Otomicosis SAI (B36.9†)
- H62.3*** **Otitis externa en otras enfermedades infecciosas y parasitarias clasificadas en otra parte**
- H62.4*** **Otitis externa en otras enfermedades clasificadas en otra parte**
 Otitis externa en impétigo (L01.-†)
- H62.8*** **Otros trastornos del oído externo en enfermedades clasificadas en otra parte**

Enfermedades del oído medio y de la mastoides (H65–H75)

H65 Otitis media no supurativa

Incluye: con miringitis

Use código adicional para identificar la presencia de perforación de la membrana timpánica (H72.–)

H65.0 Otitis media aguda serosa

Otitis media secretoria aguda y subaguda

H65.1 Otra otitis media aguda, no supurativa

Otitis media, aguda y subaguda:

- alérgica (mucoide) (sanguinolenta) (serosa)
- mucoide
- no supurativa SAI
- sanguinolenta
- seromucínosa

Excluye: barotrauma otítico (T70.0)

otitis media (aguda) SAI (H66.9)

H65.2 Otitis media crónica serosa

Catarró tubotimpánico crónico

H65.3 Otitis media crónica mucoide

Oído gomoso

Otitis media crónica:

- mucínosa
- secretoria
- transudativa

Excluye: enfermedad adhesiva del oído medio (H74.1)

H65.4 Otras otitis medias crónicas no supurativas

Otitis media, crónica:

- alérgica
- con derrame (no purulento)
- exudativa
- no supurativa SAI
- seromucínosa

H65.9 Otitis media no supurativa, sin otra especificación

Otitis media:

- alérgica
- catarral
- con derrame (no purulento)
- exudativa
- mucoide
- secretoria

- seromucinosa
- serosa
- transudativa

H66 Otitis media supurativa y la no especificada

Incluye: con miringitis

Use código adicional para identificar la presencia de perforación de la membrana timpánica (H72.-)

- H66.0** Otitis media supurativa aguda
- H66.1** Otitis media tubotimpánica supurativa crónica
Enfermedad tubotimpánica crónica
Otitis media supurativa crónica benigna
- H66.2** Otitis media supurativa crónica aticoantral
Enfermedad aticoantral crónica
- H66.3** Otras otitis medias crónicas supurativas
Otitis media crónica supurativa SAI
- H66.4** Otitis media supurativa, sin otra especificación
Otitis media purulenta SAI
- H66.9** Otitis media, no especificada
Otitis media:
- SAI
 - aguda SAI
 - crónica SAI

H67* Otitis media en enfermedades clasificadas en otra parte

- H67.0*** Otitis media en enfermedades bacterianas clasificadas en otra parte
Otitis media en:
- escarlatina (A38†)
 - tuberculosis (A18.6†)
- H67.1*** Otitis media en enfermedades virales clasificadas en otra parte
Otitis media en:
- influenza (J09†–J11†)
 - sarampión (B05.3†)
- H67.8*** Otitis media en otras enfermedades clasificadas en otra parte

H68 Inflamación y obstrucción de la trompa de Eustaquio

H68.0 Salpingitis eustaquiana

H68.1 Obstrucción de la trompa de Eustaquio
 Compresión }
 Estenosis } de la trompa de Eustaquio
 Estrechez }

H69 Otros trastornos de la trompa de Eustaquio

H69.0 Distensión de la trompa de Eustaquio

H69.8 Otros trastornos especificados de la trompa de Eustaquio

H69.9 Trastorno de la trompa de Eustaquio, no especificado

H70 Mastoiditis y afecciones relacionadas

H70.0 Mastoiditis aguda
 Absceso }
 Empiema } de mastoides

H70.1 Mastoiditis crónica
 Caries }
 Fístula } de mastoides

H70.2 Petrositis
 Inflamación (aguda) (crónica) del peñasco

H70.8 Otras mastoiditis y afecciones relacionadas

H70.9 Mastoiditis, no especificada

H71 Colesteatoma del oído medio

Colesteatoma timpánico

Excluye: colesteatoma (del):

- oído externo (H60.4)
- recurrente de cavidad postmastoidectomía (H95.0)

H72 Perforación de la membrana timpánica

Incluye: perforación timpánica:

- persistente, postraumática
- postinflamatoria

Excluye: ruptura traumática de la membrana timpánica (S09.2)

H72.0 Perforación central de la membrana timpánica

- H72.1 Perforación ática de la membrana timpánica**
Perforación de la porción [pars] flácida
- H72.2 Otras perforaciones marginales de la membrana timpánica**
- H72.8 Otras perforaciones de la membrana timpánica**
Perforación(es):
 - múltiple(s) } de la membrana timpánica
 - total }
- H72.9 Perforación de la membrana timpánica, sin otra especificación**

H73 Otros trastornos de la membrana timpánica

- H73.0 Miringitis aguda**
Miringitis ampollar
Timpanitis aguda
Excluye: con otitis media (H65–H66)
- H73.1 Miringitis crónica**
Timpanitis crónica
Excluye: con otitis media (H65–H66)
- H73.8 Otros trastornos especificados de la membrana timpánica**
- H73.9 Trastorno de la membrana timpánica, no especificado**

H74 Otros trastornos del oído medio y de la apófisis mastoides

- H74.0 Timpanosclerosis**
- H74.1 Enfermedad adhesiva del oído medio**
Otitis adhesiva
Excluye: oído gomoso (H65.3)
- H74.2 Discontinuidad y dislocación de los huesecillos del oído**
- H74.3 Otras anomalías adquiridas de los huesecillos del oído**
Anquilosis } de huesecillo(s) del oído
Pérdida parcial }
- H74.4 Pólipo del oído medio**
- H74.8 Otros trastornos especificados del oído medio y de la apófisis mastoides**
- H74.9 Trastorno del oído medio y de la apófisis mastoides, no especificado**

H75* **Otros trastornos del oído medio y de la apófisis mastoides en enfermedades clasificadas en otra parte**

H75.0* **Mastoiditis en enfermedades infecciosas y parasitarias clasificadas en otra parte**

Mastoiditis tuberculosa (A18.0†)

H75.8* **Otros trastornos especificados del oído medio y de la apófisis mastoides en enfermedades clasificadas en otra parte**

**Enfermedades del oído interno
(H80–H83)**

H80 **Otosclerosis**

Incluye: otospongiosis

H80.0 **Otosclerosis que afecta la ventana oval, no obliterante**

H80.1 **Otosclerosis que afecta la ventana oval, obliterante**

H80.2 **Otosclerosis coclear**

Otosclerosis que afecta la:

- cápsula laberíntica
- ventana redonda

H80.8 **Otras otosclerosis**

H80.9 **Otosclerosis, no especificada**

H81 **Trastornos de la función vestibular**

Excluye: vértigo:

- SAI (R42)
- epidémico (A88.1)

H81.0 **Enfermedad de Ménière**

Hidropesía laberíntica

Síndrome o vértigo de Ménière

H81.1 **Vértigo paroxístico benigno**

H81.2 **Neuritis vestibular**

H81.3 **Otros vértigos periféricos**

Síndrome de Lermoyez

Vértigo:

- aural
- otogénico
- periférico SAI

- H81.4** **Vértigo de origen central**
Nistagmo postural central
- H81.8** **Otros trastornos de la función vestibular**
- H81.9** **Trastorno de la función vestibular, no especificado**
Síndrome vertiginoso SAI

H82* **Síndromes vertiginosos en enfermedades clasificadas en otra parte**

H83 **Otros trastornos del oído interno**

- H83.0** **Laberintitis**
- H83.1** **Fístula del laberinto**
- H83.2** **Disfunción del laberinto**
 Hipersensibilidad }
 Hipofunción } del laberinto
 Pérdida de la función }
- H83.3** **Efectos del ruido sobre el oído interno**
Pérdida de audición provocada por ruido
Trauma acústico
- H83.8** **Otros trastornos especificados del oído interno**
- H83.9** **Trastorno del oído interno, no especificado**

Otros trastornos del oído
(H90–H95)

H90 **Hipoacusia conductiva y neurosensorial**

Incluye: sordera congénita

Excluye: hipoacusia:

- SAI (H91.9)
 - inducida por el ruido (H83.3)
 - ototóxica (H91.0)
 - súbita (idiopática) (H91.2)
- sordera SAI (H91.9)
sordomudez NCOP (H91.3)

- H90.0** **Hipoacusia conductiva bilateral**
- H90.1** **Hipoacusia conductiva, unilateral con audición irrestricta contralateral**
- H90.2** **Hipoacusia conductiva, sin otra especificación**
Sordera conductiva SAI

- H90.3 Hipoacusia neurosensorial, bilateral**
- H90.4 Hipoacusia neurosensorial, unilateral con audición irrestricta contralateral**
- H90.5 Hipoacusia neurosensorial, sin otra especificación**
 Hipoacusia:
 • central
 • neural
 • perceptiva
 • sensorial
 } SAI
 Sordera :
 • congénita SAI
 • neurosensorial SAI
- H90.6 Hipoacusia mixta conductiva y neurosensorial, bilateral**
- H90.7 Hipoacusia mixta conductiva y neurosensorial, unilateral con audición irrestricta contralateral**
- H90.8 Hipoacusia mixta conductiva y neurosensorial, no especificada**

H91 Otras hipoacusias

Excluye: cerumen impactado (H61.2)
 hipoacusia:
 • causada por ruido (H83.3)
 • clasificada en H90.–
 • isquémica transitoria (H93.0)
 • psicógena (F44.6)
 percepción auditiva anormal (H93.2)

- H91.0 Hipoacusia ototóxica**
 Use código adicional de causa externa (Capítulo XX), si desea identificar el agente tóxico.
- H91.1 Presbiacusia**
- H91.2 Hipoacusia súbita idiopática**
 Hipoacusia súbita SAI
- H91.3 Sordomudez, no clasificada en otra parte**
- H91.8 Otras hipoacusias especificadas**
- H91.9 Hipoacusia, no especificada**
 Sordera (de)
 • SAI
 • alta frecuencia
 • baja frecuencia

H92 Otolgia y secreción del oído

H92.0 Otolgia

H92.1 Otorrea

Excluye: escape de líquido cefalorraquídeo a través del oído (G96.0)

H92.2 Otorragia

Excluye: otorragia traumática —codifique por tipo de traumatismo

H93 Otros trastornos del oído, no clasificados en otra parte

H93.0 Trastornos degenerativos y vasculares del oído

Sordera isquémica transitoria

Excluye: presbiacusia (H91.1)

H93.1 Tinnitus

H93.2 Otras percepciones auditivas anormales

Cambio temporal del umbral auditivo

Diplacusia

Hiperacusia

Reforzamiento auditivo

Excluye: alucinaciones auditivas (R44.0)

H93.3 Trastornos del nervio auditivo

Trastorno del VIII nervio craneal

H93.8 Otros trastornos especificados del oído

H93.9 Trastorno del oído, no especificado

H94* Otros trastornos del oído en enfermedades clasificadas en otra parte

H94.0* Neuritis del nervio auditivo en enfermedades infecciosas y parasitarias clasificadas en otra parte

Neuritis del nervio auditivo en la sífilis (A52.1†)

H94.8* Otros trastornos especificados del oído en enfermedades clasificadas en otra parte

H95 **Trastornos del oído y de la apófisis mastoides consecutivos a procedimientos, no clasificados en otra parte**

H95.0 **Colesteatoma recurrente de la cavidad resultante de la mastoidectomía**

H95.1 **Otros trastornos posteriores a la mastoidectomía**
Granulación
Inflamación crónica } de la cavidad resultante de la
Quiste mucoso } mastoidectomía

H95.8 **Otros trastornos del oído y de la apófisis mastoides, consecutivos a procedimientos**

H95.9 **Trastornos no especificados del oído y de la apófisis mastoides, consecutivos a procedimientos**

Enfermedades del sistema circulatorio (I00–I99)

Excluye: ataque isquémico cerebral transitorio y síndromes afines (G45.–)
ciertas afecciones originadas en el período perinatal (P00–P96)
ciertas enfermedades infecciosas y parasitarias (A00–B99)
complicaciones del embarazo, del parto y del puerperio (O00–O99)
enfermedades endocrinas, nutricionales y metabólicas (E00–E90)
malformaciones congénitas, deformidades y anomalías cromosómicas (Q00–Q99)
síntomas, signos y hallazgos anormales clínicos y de laboratorio, no clasificados en otra parte (R00–R99)
trastornos sistémicos del tejido conjuntivo (M30–M36)
traumatismos, envenenamientos y algunas otras consecuencias de causas externas (S00–T98)
tumores [neoplasias] (C00–D48)

Este capítulo contiene los siguientes grupos:

- I00–I02 Fiebre reumática aguda
- I05–I09 Enfermedades cardíacas reumáticas crónicas
- I10–I15 Enfermedades hipertensivas
- I20–I25 Enfermedades isquémicas del corazón
- I26–I28 Enfermedad cardiopulmonar y enfermedades de la circulación pulmonar
- I30–I52 Otras formas de enfermedad del corazón
- I60–I69 Enfermedades cerebrovasculares
- I70–I79 Enfermedades de las arterias, de las arteriolas y de los vasos capilares
- I80–I89 Enfermedades de las venas y de los vasos y ganglios linfáticos, no clasificadas en otra parte
- I95–I99 Otros trastornos y los no especificados del sistema circulatorio

Las categorías con asterisco para este capítulo son las siguientes:

- I32* Pericarditis en enfermedades clasificadas en otra parte
- I39* Endocarditis y trastornos de las válvulas cardíacas en enfermedades clasificadas en otra parte
- I41* Miocarditis en enfermedades clasificadas en otra parte
- I43* Cardiomiopatía en enfermedades clasificadas en otra parte
- I52* Otros trastornos cardíacos en enfermedades clasificadas en otra parte
- I68* Trastornos cerebrovasculares en enfermedades clasificadas en otra parte

- I79* Trastornos de las arterias, de las arteriolas y de los vasos capilares en enfermedades clasificadas en otra parte
- I98* Otros trastornos del sistema circulatorio en enfermedades clasificadas en otra parte

Fiebre reumática aguda (I00–I02)

I00 Fiebre reumática sin mención de complicación cardíaca

Artritis, reumática, aguda o subaguda

I01 Fiebre reumática con complicación cardíaca

Excluye: enfermedades crónicas del corazón de origen reumático (I05–I09), a menos que también exista fiebre reumática o haya evidencia de recrudecimiento o actividad del proceso reumático. En los casos en los que exista duda sobre la existencia de actividad reumática en el momento de la muerte, refiérase a las reglas para codificación de mortalidad apropiadas en el Volumen 2.

I01.0 Pericarditis reumática aguda

Cualquier afección en I00 con pericarditis
Pericarditis reumática (aguda)

Excluye: la no especificada como reumática (I30.–)

I01.1 Endocarditis reumática aguda

Cualquier afección en I00 con endocarditis o valvulitis
Valvulitis reumática aguda

I01.2 Miocarditis reumática aguda

Cualquier afección en I00 con miocarditis

I01.8 Otras enfermedades reumáticas agudas del corazón

Cualquier afección en I00 con otro o múltiples tipos de compromiso cardíaco
Pancarditis reumática aguda

I01.9 Enfermedad reumática aguda del corazón, no especificada

Cualquier afección en I00 con compromiso cardíaco no especificado
Carditis reumática aguda
Enfermedad cardíaca reumática activa o aguda

I02 Corea reumática

Incluye: corea de Sydenham

Excluye: corea:

- SAI (G25.5)
- de Huntington (G10)

I02.0 Corea reumática con complicación cardíaca

Corea reumática con complicación cardíaca de cualquier tipo clasificable en I01.–

Corea SAI con complicación cardíaca

I02.9 Corea reumática sin mención de complicación cardíaca

Corea reumática SAI

Enfermedades cardíacas reumáticas crónicas (I05–I09)

I05 Enfermedades reumáticas de la válvula mitral

Incluye: afecciones clasificadas en I05.0 y I05.2–I05.9, tanto las especificadas como las no especificadas como reumáticas

Excluye: cuando se la especifica como no reumática (I34.–)

I05.0 Estenosis mitral

Obstrucción (de la válvula) mitral (reumática)

I05.1 Insuficiencia mitral reumática

Incompetencia }
Regurgitación } mitral reumática

I05.2 Estenosis mitral con insuficiencia

Estenosis mitral con incompetencia o regurgitación

I05.8 Otras enfermedades de la válvula mitral

Falla (de la válvula) mitral

I05.9 Enfermedad valvular mitral, no especificada

Trastorno (de la válvula) mitral (crónica) SAI

I06 Enfermedades reumáticas de la válvula aórtica

Excluye: cuando no está especificada como reumática (I35.–)

I06.0 Estenosis aórtica reumática

Obstrucción reumática (de la válvula) aórtica

I06.1 Insuficiencia aórtica reumática

Incompetencia }
Regurgitación } aórtica reumática

- I06.2 Estenosis aórtica reumática con insuficiencia**
Estenosis aórtica reumática con incompetencia o regurgitación
- I06.8 Otras enfermedades reumáticas de la válvula aórtica**
- I06.9 Enfermedad valvular aórtica reumática, no especificada**
Enfermedad reumática (de la válvula) aórtica SAI

I07 Enfermedades reumáticas de la válvula tricúspide

Incluye: tanto las especificadas como reumáticas como las de origen no especificado

Excluye: las especificadas como no reumáticas (I36.–)

- I07.0 Estenosis tricúspide**
Estenosis (de la válvula) tricúspide (reumática)
- I07.1 Insuficiencia tricúspide**
Insuficiencia (de la válvula) tricúspide (reumática)
- I07.2 Estenosis e insuficiencia tricúspide**
- I07.8 Otras enfermedades de la válvula tricúspide**
- I07.9 Enfermedad de la válvula tricúspide, no especificada**
Trastorno de la válvula tricúspide SAI

I08 Enfermedades valvulares múltiples

Incluye: tanto las especificadas como reumáticas como las de origen no especificado

Excluye: endocarditis, válvula no especificada (I38)
enfermedades reumáticas del endocardio, válvula no especificada (I09.1)

enfermedades valvulares múltiples de origen especificado excepto enfermedad reumática del corazón (use códigos apropiados en I34–I38, Q22–Q23 y Q24.8)

- I08.0 Trastornos de las válvulas mitral y aórtica**
Compromiso de las válvulas mitral y aórtica especificado como reumático o de origen no especificado
- I08.1 Trastornos de las válvulas mitral y tricúspide**
- I08.2 Trastornos de las válvulas aórtica y tricúspide**
- I08.3 Trastornos combinados de las válvulas mitral, tricúspide y aórtica**
- I08.8 Otras enfermedades de múltiples válvulas**
- I08.9 Enfermedad de múltiples válvulas, no especificada**

I09 Otras enfermedades reumáticas del corazón

I09.0 Miocarditis reumática

Excluye: miocarditis no especificada como reumática (I51.4)

I09.1 Enfermedades reumáticas del endocardio, válvula no especificada

Endocarditis } reumática (crónica)
Valvulitis }

Excluye: endocarditis, válvula no especificada (I38)

I09.2 Pericarditis reumática crónica

Mediastinopericarditis } reumática crónica
Miopericarditis }
Pericardio adherente, reumático

Excluye: cuando no está especificado(a) como reumático(a) (I31.–)

I09.8 Otras enfermedades reumáticas especificadas del corazón

Enfermedad reumática de la válvula pulmonar

I09.9 Enfermedad reumática del corazón, no especificada

Carditis reumática
Insuficiencia cardíaca reumática

Excluye: carditis reumatoide (M05.3)

**Enfermedades hipertensivas
(I10–I15)**

Excluye: cuando complica el embarazo, el parto o el puerperio (O10–O11, O13–O16)
cuando compromete los vasos coronarios (I20–I25)
hipertensión neonatal (P29.2)
hipertensión pulmonar (I27.0)

I10 Hipertensión esencial (primaria)

Hipertensión (arterial) (benigna) (esencial) (maligna) (primaria) (sistémica)

Tensión arterial alta

Excluye: cuando compromete vasos del:

- cerebro (I60–I69)
- ojo (H35.0)

I11 Enfermedad cardíaca hipertensiva

Incluye: cualquier afección en I50.–, I51.4–I51.9 debida a hipertensión

I11.0 Enfermedad cardíaca hipertensiva con insuficiencia cardíaca (congestiva)

Insuficiencia cardíaca hipertensiva

I11.9 Enfermedad cardíaca hipertensiva sin insuficiencia cardíaca (congestiva)

Enfermedad cardíaca hipertensiva SAI

I12 Enfermedad renal hipertensiva

Incluye: cualquier afección en N00–N07, N18.–, N19 o N26 con cualquier afección en I10
arteriosclerosis del riñón
nefritis arteriosclerótica (crónica) (intersticial)
nefropatía hipertensiva
nefrosclerosis

Excluye: hipertensión secundaria (I15.–)

I12.0 Enfermedad renal hipertensiva con insuficiencia renal

Insuficiencia renal hipertensiva

I12.9 Enfermedad renal hipertensiva sin insuficiencia renal

Enfermedad renal hipertensiva SAI

I13 Enfermedad cardiorenal hipertensiva

Incluye: cualquier afección en I11.– con cualquier afección en I12.–
enfermedad cardiorenal
enfermedad cardiovascularrenal

I13.0 Enfermedad cardiorenal hipertensiva con insuficiencia cardíaca (congestiva)

I13.1 Enfermedad cardiorenal hipertensiva con insuficiencia renal

I13.2 Enfermedad cardiorenal hipertensiva con insuficiencia cardíaca (congestiva) e insuficiencia renal

I13.9 Enfermedad cardiorenal hipertensiva, no especificada

I15 Hipertensión secundaria

Excluye: cuando compromete vasos del:

- cerebro (I60–I69)
- ojo (H35.0)

I15.0 Hipertensión renovascular

- I15.1 Hipertensión secundaria a otros trastornos renales**
- I15.2 Hipertensión secundaria a trastornos endocrinos**
- I15.8 Otros tipos de hipertensión secundaria**
- I15.9 Hipertensión secundaria, no especificada**

Enfermedades isquémicas del corazón (I20–I25)

Nota: Para morbilidad, la duración, como está expresada en I21–I25, se refiere al intervalo entre la iniciación del episodio isquémico y la admisión a un centro de atención. Para mortalidad, la duración se refiere al intervalo entre la iniciación del episodio y la muerte.

Incluye: con mención de hipertensión (I10–I15)

Use código adicional si desea identificar la presencia de hipertensión.

I20 Angina de pecho

- I20.0 Angina inestable**
Angina:
 - de empeoramiento con esfuerzo
 - “de novo” esfuerzo
 - en crescendo
 síndrome (coronario) intermedio
síndrome de preinfarto
- I20.1 Angina de pecho con espasmo documentado**
Angina (de):
 - angiospástica
 - inducida por espasmo
 - Prinzmetal
 - variante
- I20.8 Otras formas especificadas de angina de pecho**
Angina de esfuerzo
Estenocardía
- I20.9 Angina de pecho, no especificada**
Angina (de pecho):
 - SAI
 - cardíaca
 Dolor precordial isquémico
Síndrome anginoso

I21 Infarto agudo del miocardio

Incluye: infarto del miocardio especificado como agudo o con una duración establecida de 4 semanas (28 días) o menos desde su inicio

Excluye: ciertas complicaciones consecutivas al infarto agudo del miocardio (I23.–)

infarto del miocardio:

- antiguo (I25.2)
 - especificado como crónico o con una duración establecida de más de 4 semanas (más de 28 días) (I25.8)
 - recidivante (I22.–)
- síndrome postinfarto de miocardio (I24.1)

I21.0 Infarto transmural agudo del miocardio de la pared anterior

Infarto transmural (agudo) (de):

- anteroapical
- anterolateral
- anteroseptal
- (pared) anterior SAI

I21.1 Infarto transmural agudo del miocardio de la pared inferior

Infarto transmural (agudo) (de):

- inferolateral
- inferoposterior
- pared diafragmática
- (pared) inferior SAI

I21.2 Infarto agudo transmural del miocardio de otros sitios

Infarto transmural (agudo) (de):

- alto lateral
- ápicolateral
- laterobasal
- (pared) lateral SAI
- posterior (verdadero)
- posterobasal
- posterolateral
- posteroseptal
- septal SAI

I21.3 Infarto transmural agudo del miocardio, de sitio no especificado

Infarto transmural del miocardio SAI

I21.4 Infarto subendocárdico agudo del miocardio

Infarto del miocardio no transmural SAI

I21.9 Infarto agudo del miocardio, sin otra especificación

Infarto del miocardio (agudo) SAI

I22 Infarto subsecuente del miocardio

Incluye: infarto recurrente del miocardio

Excluye: especificado como crónico o con una duración establecida de más de 4 semanas (más de 28 días) desde su inicio (I25.8)

I22.0 Infarto subsecuente del miocardio de la pared anterior

Infarto subsecuente (agudo) (de):

- anteroapical
- anterolateral
- anteroseptal
- (pared) anterior SAI

I22.1 Infarto subsecuente del miocardio de la pared inferior

Infarto subsecuente del miocardio (agudo) (de):

- inferolateral
- inferoposterior
- pared diafragmática
- (pared) inferior SAI

I22.8 Infarto subsecuente del miocardio de otros sitios

Infarto subsecuente del miocardio (agudo) (de):

- alto lateral
- apicolateral
- basolateral
- (pared) lateral SAI
- posterior (verdadero)
- posterobasal
- posterolateral
- posteroseptal
- septal SAI

I22.9 Infarto subsecuente del miocardio, de parte no especificada**I23 Ciertas complicaciones presentes posteriores al infarto agudo del miocardio**

Excluye: las afecciones listadas, cuando:

- no están especificadas como complicaciones presentes consecutivas al infarto agudo del miocardio (I31.–, I51.–)
- coinciden con infarto agudo del miocardio (I21–I22)

I23.0 Hemopericardio como complicación presente posterior al infarto agudo del miocardio**I23.1 Defecto del tabique auricular como complicación presente posterior al infarto del miocardio****I23.2 Defecto del tabique ventricular como complicación presente posterior al infarto del miocardio**

- I23.3 Ruptura de la pared cardíaca sin hemopericardio como complicación presente posterior al infarto agudo del miocardio**
Excluye: con hemopericardio (I23.0)
- I23.4 Ruptura de las cuerdas tendinosas como complicación presente posterior al infarto agudo del miocardio**
- I23.5 Ruptura de músculo papilar como complicación presente posterior al infarto agudo del miocardio**
- I23.6 Trombosis de la aurícula, apéndice auricular y ventrículo como complicación presente posterior al infarto agudo del miocardio**
- I23.8 Otras complicaciones presentes posteriores al infarto agudo del miocardio**

I24 Otras enfermedades isquémicas agudas del corazón

Excluye: angina de pecho (I20.–)
 isquemia transitoria del miocardio en el recién nacido (P29.4)

- I24.0 Trombosis coronaria que no resulta en infarto del miocardio**
 Embolia
 Oclusión
 Tromboembolia } (de la) (arteria) (vena) coronaria, que no resulta en infarto del miocardio
- Excluye:* especificada como crónica o con una duración establecida de más de 4 semanas (más de 28 días) desde su inicio (I25.8)
- I24.1 Síndrome de Dressler**
 Síndrome postinfarto del miocardio
- I24.8 Otras formas de enfermedad isquémica aguda del corazón**
 Falla coronaria
 Insuficiencia coronaria
- I24.9 Enfermedad isquémica aguda del corazón, no especificada**
Excluye: enfermedad isquémica del corazón (crónica) SAI (I25.9)

I25 Enfermedad isquémica crónica del corazón

Excluye: enfermedad cardiovascular SAI (I51.6)

- I25.0 Enfermedad cardiovascular aterosclerótica, así descrita**
- I25.1 Enfermedad aterosclerótica del corazón**
 Ateroma
 Aterosclerosis
 Enfermedad
 Esclerosis } (de la) (arteria) coronaria

- I25.2 Infarto antiguo del miocardio**
 Infarto del miocardio:
 • cicatrizado
 • pasado, diagnosticado por ECG u otro procedimiento, pero sin síntomas presentes
- I25.3 Aneurisma cardíaco**
 Aneurisma:
 • mural
 • ventricular
- I25.4 Aneurisma de arteria coronaria**
 Fístula arteriovenosa coronaria adquirida
Excluye: aneurisma congénito (arteria) coronario (Q24.5)
- I25.5 Cardiomiopatía isquémica**
- I25.6 Isquemia silente del miocardio**
- I25.8 Otras formas de enfermedad isquémica crónica del corazón**
 Cualquier afección en I21–I22 e I24.– especificada como crónica o con una duración establecida de más de 4 semanas (más de 28 días) desde su inicio
- I25.9 Enfermedad isquémica crónica del corazón, no especificada**
 Cardiopatía isquémica (crónica) SAI

Enfermedad cardiopulmonar y enfermedades de la circulación pulmonar (I26–I28)

I26 Embolia pulmonar

Incluye: infarto
 tromboembolia
 trombosis } de la (arteria) (vena) pulmonar

Excluye: cuando complica:
 • aborto, embarazo ectópico o molar (O00–O07, O08.2)
 • embarazo, parto y puerperio (O88.–)

- I26.0 Embolia pulmonar con mención de corazón pulmonar agudo**
 Corazón pulmonar agudo SAI
 Cor pulmonale agudo SAI
- I26.9 Embolia pulmonar sin mención de corazón pulmonar agudo**
 Embolia pulmonar SAI

I27 Otras enfermedades cardiopulmonares

- I27.0 **Hipertensión pulmonar primaria**
- I27.1 **Enfermedad cifoscoliótica del corazón**
- I27.2 **Otras hipertensiones pulmonares secundarias**
Use código adicional si desea identificar la enfermedad básica
- I27.8 **Otras enfermedades cardiopulmonares especificadas**
Excluye: defecto de Eisenmenger (Q21.8)
- I27.9 **Enfermedad pulmonar del corazón, no especificada**
Cor pulmonale (crónico) SAI
Enfermedad cardiopulmonar crónica

I28 Otras enfermedades de los vasos pulmonares

- I28.0 **Fístula arteriovenosa de los vasos pulmonares**
- I28.1 **Aneurisma de la arteria pulmonar**
- I28.8 **Otras enfermedades especificadas de los vasos pulmonares**

Estenosis	}	de los vasos pulmonares
Estrechez		
Ruptura		
- I28.9 **Enfermedad de los vasos pulmonares, no especificada**

Otras formas de enfermedad del corazón
(I30–I52)

I30 Pericarditis aguda

Incluye: derrame pericárdico agudo
Excluye: pericarditis reumática (aguda) (I01.0)

- I30.0 **Pericarditis idiopática aguda inespecífica**
- I30.1 **Pericarditis infecciosa**
Pericarditis:
 - estafilocócica
 - estreptocócica
 - neumocócica
 - purulenta
 - viral
 Piopericarditis
Use código adicional (B95–B97), si desea identificar el agente infeccioso.

- I30.8** **Otras formas de pericarditis aguda**
I30.9 **Pericarditis aguda, no especificada**

I31 **Otras enfermedades del pericardio**

Excluye: complicaciones presentes posteriores a infarto agudo del miocardio (I23.-) cuando se especifica como reumática (I09.2) síndrome postcardiotomía (I97.0) traumática (S26.-)

- I31.0** **Pericarditis crónica adhesiva**
 Accretio cordis
 Mediastinopericarditis adhesiva
 Pericardio adherente
- I31.1** **Pericarditis constrictiva crónica**
 Calcificación pericárdica
 Concretio cordis
- I31.2** **Hemopericardio, no clasificado en otra parte**
- I31.3** **Derrame pericárdico (no inflamatorio)**
 Quilopericardio
- I31.8** **Otras enfermedades especificadas del pericardio**
 Adherencias focales pericárdicas
 Placas epicárdicas
- I31.9** **Enfermedad del pericardio, no especificada**
 Pericarditis (crónica) SAI
 Taponamiento cardíaco

I32* **Pericarditis en enfermedades clasificadas en otra parte**

- I32.0*** **Pericarditis en enfermedades bacterianas clasificadas en otra parte**
 Pericarditis:
 • gonocócica (A54.8†)
 • meningocócica (A39.5†)
 • sifilítica (A52.0†)
 • tuberculosa (A18.8†)
- I32.1*** **Pericarditis en otras enfermedades infecciosas y parasitarias clasificadas en otra parte**
- I32.8*** **Pericarditis en otras enfermedades clasificadas en otra parte**
 Pericarditis en lupus eritematoso sistémico (M32.1†)
 Pericarditis reumatoide (M05.3†)
 Pericarditis urémica (N18.8†)

I33 Endocarditis aguda y subaguda

Excluye: endocarditis SAI (I38)
endocarditis aguda reumática (I01.1)

I33.0 Endocarditis infecciosa aguda y subaguda

Endocarditis (aguda) (subaguda):

- bacteriana
- infecciosa SAI
- lenta
- maligna
- séptica
- ulcerativa

Use código adicional (B95–B97), si desea identificar el agente infeccioso.

I33.9 Endocarditis aguda, no especificada

Endocarditis	}	aguda o subaguda
Mioendocarditis		
Periendocarditis		

I34 Trastornos no reumáticos de la válvula mitral

Excluye: cuando es de causa no especificada pero con mención de:

- enfermedades de la válvula aórtica (I08.0)
- estenosis u obstrucción mitral (I05.0)

cuando se especifica como congénito (Q23.2, Q23.3)
cuando se especifica como reumático (I05.–)
enfermedad (I05.9) } (de la válvula) mitral
estenosis (I05.0) }
insuficiencia (I05.8) }

I34.0 Insuficiencia (de la válvula) mitral

Incompetencia	}	(de la válvula) mitral SAI o de causa especificada, excepto la reumática
Regurgitación		

I34.1 Prolapso (de la válvula) mitral

Síndrome de la válvula mitral floja [“floppy”]

Excluye: síndrome de Marfan (Q87.4)

I34.2 Estenosis (de la válvula) mitral, no reumática

I34.8 Otros trastornos no reumáticos de la válvula mitral

I34.9 Trastorno mitral no reumático, no especificado

I35 Trastornos no reumáticos de la válvula aórtica

Excluye: cuando es de causa no especificada pero con mención de
afección de la válvula mitral (I08.0)
cuando se especifica como congénito (Q23.0, Q23.1)
cuando se especifica como reumático (I06.–)

- I35.0 Estenosis (de la válvula) aórtica**
- I35.1 Insuficiencia (de la válvula) aórtica**
 Incompetencia } (de la válvula) aórtica SAI o de causa
 Regurgitación } especificada, excepto la reumática
- I35.2 Estenosis (de la válvula) aórtica con insuficiencia**
- I35.8 Otros trastornos de la válvula aórtica**
- I35.9 Trastorno de la válvula aórtica, no especificado**

I36 Trastornos no reumáticos de la válvula tricúspide

Excluye: cuando es de causa no especificada (I07.-)
 cuando se especifica como congénito (Q22.4, Q22.8, Q22.9)
 cuando se especifica como reumático (I07.-)

- I36.0 Estenosis no reumática (de la válvula) tricúspide**
- I36.1 Insuficiencia no reumática (de la válvula) tricúspide**
 Incompetencia } (de la válvula) tricúspide, de causa
 Regurgitación } especificada, excepto la reumática
- I36.2 Estenosis con insuficiencia no reumática (de la válvula) tricúspide**
- I36.8 Otros trastornos no reumáticos de la válvula tricúspide**
- I36.9 Trastorno no reumático de la válvula tricúspide, no especificado**

I37 Trastornos de la válvula pulmonar

Excluye: cuando es de causa no especificada (I09.8)
 cuando se especifica como congénito (Q22.1, Q22.2, Q22.3)

- I37.0 Estenosis de la válvula pulmonar**
- I37.1 Insuficiencia de la válvula pulmonar**
 Incompetencia } (de la válvula) pulmonar SAI o de causa
 Regurgitación } especificada, excepto la reumática
- I37.2 Estenosis de la válvula pulmonar con insuficiencia**
- I37.8 Otros trastornos de la válvula pulmonar**
- I37.9 Trastorno de la válvula pulmonar, no especificado**

I38 Endocarditis, válvula no especificada

Estenosis valvular }
 Incompetencia valvular } de válvula no especificada, SAI o Insufi-
 Regurgitación valvular } ciencia valvular } de causa especificada,
 Valvulitis (crónica) } excepto la reumática o congénita

Excluye: estenosis congénita de válvula cardíaca SAI (Q24.8)
 insuficiencia congénita de válvula cardíaca SAI (Q24.8)

I39* Endocarditis y trastornos valvulares en enfermedades clasificadas en otra parte

Incluye: complicación endocárdica en:

- artritis reumatoide (M05.3†)
- enfermedad de Libman-Sacks (M32.1†)
- fiebre tifoidea (A01.0†)
- infección por candida (B37.6†)
- infección por gonococo (A54.8†)
- infección por meningococo (A39.5†)
- sífilis (A52.0†)
- tuberculosis (A18.8†)

I39.0* Trastornos de la válvula mitral en enfermedades clasificadas en otra parte

I39.1* Trastornos de la válvula aórtica en enfermedades clasificadas en otra parte

I39.2* Trastornos de la válvula tricúspide en enfermedades clasificadas en otra parte

I39.3* Trastornos de la válvula pulmonar en enfermedades clasificadas en otra parte

I39.4* Trastornos valvulares múltiples en enfermedades clasificadas en otra parte

I39.8* Endocarditis, válvula no especificada, en enfermedades clasificadas en otra parte

I40 Miocarditis aguda

I40.0 Miocarditis infecciosa

Miocarditis séptica

Use código adicional (B95–B97), si desea identificar el agente infeccioso.

I40.1 Miocarditis aislada

I40.8 Otras miocarditis agudas

I40.9 Miocarditis aguda, no especificada

I41* Miocarditis en enfermedades clasificadas en otra parte

I41.0* Miocarditis en enfermedades bacterianas clasificadas en otra parte

Miocarditis:

- diftérica (A36.8†)
- gonocócica (A54.8†)

- meningocócica (A39.5†)
- sifilítica (A52.0†)
- tuberculosa (A18.8†)

I41.1* Miocarditis en enfermedades virales clasificadas en otra parte

Miocarditis (aguda) por virus de la influenza:

virus identificado (J10.8†)

- influenza aviar (J09†)
- otro (J10.8†)

virus no identificado (J11.8†)

Miocarditis por el virus de la parotiditis (B26.8†)

I41.2* Miocarditis en otras enfermedades infecciosas y parasitarias clasificadas en otra parte

Miocarditis (en):

- aguda (B57.0†)
- enfermedad de Chagas (crónica) (B57.2†)
- toxoplasmosis (B58.8†)

I41.8* Miocarditis en otras enfermedades clasificadas en otra parte

Miocarditis por sarcoidosis (D86.8†)

Miocarditis reumatoide (M05.3†)

I42 Cardiomiopatía

Excluye: cardiomiopatía cuando complica:

- el embarazo (O99.4)
 - el puerperio (O90.3)
- cardiomiopatía isquémica (I25.5)

I42.0 Cardiomiopatía dilatada

Cardiomiopatía congestiva

I42.1 Cardiomiopatía hipertrófica obstructiva

Estenosis subaórtica hipertrófica

I42.2 Otras cardiomiopatías hipertróficas

Cardiomiopatía hipertrófica no obstructiva

I42.3 Enfermedad endomiocárdica (eosinofílica)

Endocarditis de Löffler

Fibrosis endomiocárdica (tropical)

I42.4 Fibroelastosis endocárdica

Cardiomiopatía congénita

I42.5 Otras cardiomiopatías restrictivas

Cardiomiopatía constrictiva SAI

I42.6 Cardiomiopatía alcohólica

I42.7 Cardiomiopatía debida a drogas y otros agentes externos

Use código adicional de causa externa (Capítulo XX), si desea identificar la causa.

I42.8 Otras cardiomiopatías

I42.9 Cardiomiopatía, no especificada
Cardiomiopatía (primaria) (secundaria) SAI

I43* Cardiomiopatía en enfermedades clasificadas en otra parte

I43.0* Cardiomiopatía en enfermedades infecciosas y parasitarias clasificadas en otra parte
Cardiomiopatía en la difteria (A36.8†)

I43.1* Cardiomiopatía en enfermedades metabólicas
Amiloidosis cardíaca (E85.-†)

I43.2* Cardiomiopatía en enfermedades nutricionales
Cardiomiopatía nutricional SAI (E63.9†)

I43.8* Cardiomiopatía en otras enfermedades clasificadas en otra parte
Enfermedad cardíaca tirotóxica (E05.9†)
Tofo gotoso del corazón (M10.0†)

I44 Bloqueo auriculoventricular y de rama izquierda del haz

I44.0 Bloqueo auriculoventricular de primer grado

I44.1 Bloqueo auriculoventricular de segundo grado
Bloqueo (de):

- auriculoventricular, tipos I y II
- Möbitz, tipos I y II
- segundo grado, tipos I y II
- Wenckebach

I44.2 Bloqueo auriculoventricular completo
Bloqueo cardíaco completo SAI
Bloqueo de tercer grado

I44.3 Otros tipos de bloqueo auriculoventricular y los no especificados
Bloqueo auriculoventricular SAI

I44.4 Bloqueo fascicular anterior izquierdo

I44.5 Bloqueo fascicular posterior izquierdo

I44.6 Otros tipos de bloqueo fascicular y los no especificados
Hemibloqueo de rama izquierda del haz SAI

I44.7 Bloqueo de rama izquierda del haz, sin otra especificación

I45 Otros trastornos de la conducción

- I45.0 Bloqueo fascicular derecho**
- I45.1 Otros tipos de bloqueo de rama derecha del haz y los no especificados**
Bloqueo de rama derecha del haz SAI
- I45.2 Bloqueo bifascicular**
- I45.3 Bloqueo trifascicular**
- I45.4 Bloqueo intraventricular no especificado**
Bloqueo de rama del haz SAI
- I45.5 Otros tipos especificados de bloqueo del corazón**
Bloqueo senoatrial
Bloqueo senoauricular
Excluye: bloqueo cardíaco SAI (I45.9)
- I45.6 Síndrome de preexcitación**
Conducción auriculoventricular:
• accesoria
• acelerada
Excitación auriculoventricular anómala
Preexcitación en la conducción auriculoventricular
Síndrome de Lown–Ganong–Levine
Síndrome de Wolff–Parkinson–White
- I45.8 Otros trastornos especificados de la conducción**
Disociación auriculoventricular [AV]
Disociación por interferencia
- I45.9 Trastorno de la conducción, no especificado**
Bloqueo cardíaco SAI
Síndrome de Stokes-Adams

I46 Paro cardíaco

- Excluye:* choque cardiogénico (R57.0)
cuando es complicación de:
• aborto, embarazo ectópico o molar (O00–O07, O08.8)
• cirugía obstétrica y otros procedimientos (O75.4)
- I46.0 Paro cardíaco con resucitación exitosa**
- I46.1 Muerte cardíaca súbita, así descrita**
Excluye: muerte súbita:
• SAI (R96.–)
• con:
• infarto del miocardio (I21–I22)
• trastornos de conducción (I44–I45)
- I46.9 Paro cardíaco, no especificado**

I47 Taquicardia paroxística

Excluye: taquicardia:

- SAI (R00.0)
- seno [sinusal] SAI (R00.0)
- sinoauricular SAI (R00.0)

I47.0 Arritmia por reentrada ventricular

I47.1 Taquicardia supraventricular

Taquicardia paroxística:

- auricular
- auriculoventricular [AV]
- nodal

I47.2 Taquicardia ventricular

I47.9 Taquicardia paroxística, no especificada

Síndrome de Bouveret(–Hoffman)

I48 Fibrilación y aleteo auricular

I49 Otras arritmias cardíacas

Excluye: bradicardia:

- SAI (R00.1)
- seno [sinusal] (R00.1)
- sinoauricular (R00.1)
- vagal (R00.1)

I49.0 Fibrilación y aleteo ventricular

I49.1 Despolarización auricular prematura

Latidos auriculares prematuros

I49.2 Despolarización prematura nodal

I49.3 Despolarización ventricular prematura

I49.4 Otros tipos de despolarización prematura y los no especificados

Arritmias extrasistólicas
 Contracciones prematuras
 Extrasístoles
 Latidos ectópicos
 Latidos prematuros SAI

I49.5 Síndrome del seno enfermo

Síndrome taquicardia-bradicardia

I49.8 Otras arritmias cardíacas especificadas

Trastorno del ritmo:

- ectópico
- nodal
- seno coronario

I49.9 Arritmia cardíaca, no especificada

Arritmia (cardíaca) SAI

I50 Insuficiencia cardíaca

Excluye: cuando es complicación de:

- aborto, embarazo ectópico o molar (O00–O07, O08.8)
- cirugía obstétrica y otros procedimientos (O75.4) debida a hipertensión (I11.0)
- con enfermedad renal (I13.–) insuficiencia cardíaca neonatal (P29.0) posterior a cirugía cardíaca o debida a la presencia de prótesis cardíaca (I97.1)

I50.0 Insuficiencia cardíaca congestiva

Enfermedad congestiva del corazón

Insuficiencia del ventrículo derecho (secundaria a insuficiencia del corazón izquierdo)

I50.1 Insuficiencia ventricular izquierda

Asma cardíaca

Edema del pulmón

Edema pulmonar

Insuficiencia cardíaca izquierda

} con mención de enfermedad del corazón SAI o insuficiencia cardíaca

I50.9 Insuficiencia cardíaca, no especificada

Insuficiencia cardíaca, del corazón o del miocardio SAI

I51 Complicaciones y descripciones mal definidas de enfermedad cardíaca

Excluye: cualquier afección clasificada en I51.4–I51.9 debida a hipertensión (I11.–)

- con enfermedad renal (I13.–)
- cualquier complicación habitual posterior a infarto agudo del miocardio (I23.–)
- cuando se especifica como reumática (I00–I09)

I51.0 Defecto del tabique cardíaco, adquirido

Defecto adquirido del tabique (antiguo):

- atrial
- auricular
- ventricular

I51.1 Ruptura de cuerda tendinosa, no clasificada en otra parte

I51.2 Ruptura de músculo papilar, no clasificada en otra parte

I51.3 Trombosis intracardíaca, no clasificada en otra parte

Trombosis (antigua):

- apical
- atrial
- auricular
- ventricular

I51.4 Miocarditis, no especificada

Fibrosis miocárdica

Miocarditis:

- SAI
- crónica (intersticial)

I51.5 Degeneración miocárdica

Degeneración de corazón o miocardio:

- grasa
- senil

Enfermedad miocárdica

I51.6 Enfermedad cardiovascular, no especificada

Accidente cardiovascular SAI

Excluye: enfermedad cardiovascular aterosclerótica, así descrita (I25.0)

I51.7 Cardiomegalia

Dilatación cardíaca

Dilatación ventricular

Hipertrofia cardíaca

I51.8 Otras enfermedades cardíacas mal definidas

Carditis (aguda) (crónica)

Pancarditis (aguda) (crónica)

I51.9 Enfermedad cardíaca, no especificada

I52*

Otros trastornos cardíacos en enfermedades clasificadas en otra parte

Excluye: trastornos cardiovasculares SAI en enfermedades clasificadas en otra parte (I98.-*)

I52.0* Otros trastornos cardíacos en enfermedades bacterianas clasificadas en otra parte

Carditis meningocócica NCOP (A39.5†)

I52.1* Otros trastornos cardíacos en otras enfermedades infecciosas y parasitarias clasificadas en otra parte

Enfermedad cardiopulmonar en esquistosomiasis (B65.-†)

I52.8* Otros trastornos cardíacos en otras enfermedades clasificadas en otra parte

Carditis reumatoide (M05.3†)

Enfermedades cerebrovasculares (I60–I69)

- Incluye:** con mención de hipertensión (afecciones en I10 e I15.–)
Use código adicional si desea identificar la presencia de hipertensión.
- Excluye:** ataque isquémico cerebral transitorio y síndromes afines (G45.–)
demencia vascular (F01.–)
hemorragia intracraneal traumática (S06.–)

I60

Hemorragia subaracnoidea

Incluye: ruptura de aneurisma cerebral

Excluye: secuelas de hemorragia subaracnoidea (I69.0)

- I60.0 Hemorragia subaracnoidea de sifón y bifurcación carotídea**
- I60.1 Hemorragia subaracnoidea de arteria cerebral media**
- I60.2 Hemorragia subaracnoidea de arteria comunicante anterior**
- I60.3 Hemorragia subaracnoidea de arteria comunicante posterior**
- I60.4 Hemorragia subaracnoidea de arteria basilar**
- I60.5 Hemorragia subaracnoidea de arteria vertebral**
- I60.6 Hemorragia subaracnoidea de otras arterias intracraneales**
Compromiso múltiple de arterias intracraneales
- I60.7 Hemorragia subaracnoidea de arteria intracraneal no especificada**
Hemorragia subaracnoidea de:
- arteria cerebral SAI
 - arteria comunicante SAI
- Ruptura de aneurisma (congénito) SAI
- I60.8 Otras hemorragias subaracnoideas**
Hemorragia meníngea
Ruptura de malformación arteriovenosa cerebral
- I60.9 Hemorragia subaracnoidea, no especificada**
Ruptura de aneurisma cerebral (congénito) SAI

I61

Hemorragia intraencefálica

Excluye: secuelas de hemorragia intraencefálica (I69.1)

- I61.0 Hemorragia intracerebral en hemisferio, subcortical**
Hemorragia intracerebral profunda
- I61.1 Hemorragia intracerebral en hemisferio, cortical**
Hemorragia intracerebral superficial
Hemorragia lóbulo cerebral

- I61.2 Hemorragia intracerebral en hemisferio, no especificada
- I61.3 Hemorragia intraencefálica en tallo cerebral
- I61.4 Hemorragia intraencefálica en cerebelo
- I61.5 Hemorragia intraencefálica, intraventricular
- I61.6 Hemorragia intraencefálica de localizaciones múltiples
- I61.8 Otras hemorragias intraencefálicas
- I61.9 Hemorragia intraencefálica, no especificada

I62 Otras hemorragias intracraneales no traumáticas

Excluye: secuela de hemorragia intracraneal (I69.2)

- I62.0 Hemorragia subdural (aguda) (no traumática)
- I62.1 Hemorragia extradural no traumática
Hemorragia epidural no traumática
- I62.9 Hemorragia intracraneal (no traumática), no especificada

I63 Infarto cerebral

Incluye: oclusión y estenosis de arterias cerebrales y precerebrales que ocasionan infarto cerebral

Excluye: secuela de infarto cerebral (I69.3)

- I63.0 Infarto cerebral debido a trombosis de arterias precerebrales
- I63.1 Infarto cerebral debido a embolia de arterias precerebrales
- I63.2 Infarto cerebral debido a oclusión o estenosis no especificada de arterias precerebrales
- I63.3 Infarto cerebral debido a trombosis de arterias cerebrales
- I63.4 Infarto cerebral debido a embolia de arterias cerebrales
- I63.5 Infarto cerebral debido a oclusión o estenosis no especificada de arterias cerebrales
- I63.6 Infarto cerebral debido a trombosis de venas cerebrales, no piógeno
- I63.8 Otros infartos cerebrales
- I63.9 Infarto cerebral, no especificado

I64 Accidente vascular encefálico agudo, no especificado como hemorrágico o isquémico

Accidente cerebrovascular SAI

Excluye: secuela de accidente vascular encefálico (I69.4)

I65 Oclusión y estenosis de las arterias precerebrales sin ocasionar infarto cerebral

Incluye: embolia
estrechamiento
obstrucción (completa)
(parcial)
trombosis

} de las arterias basilar, carótida o vertebral, sin ocasionar infarto cerebral

Excluye: cuando causa infarto cerebral (I63.–)

- I65.0 **Oclusión y estenosis de arteria vertebral**
- I65.1 **Oclusión y estenosis de arteria basilar**
- I65.2 **Oclusión y estenosis de arteria carótida**
- I65.3 **Oclusión y estenosis múltiple bilateral de arterias precerebrales**
- I65.8 **Oclusión y estenosis de otras arterias precerebrales**
- I65.9 **Oclusión y estenosis de arteria precerebral no especificada**
Arteria precerebral SAI

I66 Oclusión y estenosis de las arterias cerebrales sin ocasionar infarto cerebral

Incluye: embolia
estrechamiento
obstrucción (completa)
(parcial)
trombosis

} de arteria cerebral media, anterior o posterior, o arterias cerebelosas, sin ocasionar infarto cerebral

Excluye: cuando causa infarto cerebral (I63.–)

- I66.0 **Oclusión y estenosis de la arteria cerebral media**
- I66.1 **Oclusión y estenosis de la arteria cerebral anterior**
- I66.2 **Oclusión y estenosis de la arteria cerebral posterior**
- I66.3 **Oclusión y estenosis de arterias cerebelosas**
- I66.4 **Oclusión y estenosis múltiple bilateral de arterias cerebrales**
- I66.8 **Oclusión y estenosis de otras arterias cerebrales**
Oclusión y estenosis de las arterias perforantes
- I66.9 **Oclusión y estenosis de arteria cerebral no especificada**

I67 Otras enfermedades cerebrovasculares

Excluye: secuelas de las afecciones cerebrovasculares (I69.8)

- I67.0 **Diseción de arterias cerebrales, sin ruptura**
Excluye: ruptura de arterias cerebrales (I60.7)

- I67.1 Aneurisma cerebral, sin ruptura**
 Aneurisma cerebral SAI
 Fístula cerebral arteriovenosa, adquirida
Excluye: aneurisma cerebral congénito, sin ruptura (Q28.-)
 ruptura de aneurisma cerebral (congénito) SAI (I60.-)
- I67.2 Aterosclerosis cerebral**
 Ateroma de arterias cerebrales
- I67.3 Leucoencefalopatía vascular progresiva**
 Enfermedad de Binswanger
Excluye: demencia vascular subcortical (F01.2)
- I67.4 Encefalopatía hipertensiva**
- I67.5 Enfermedad de Moyamoya**
- I67.6 Trombosis apiógena del sistema venoso intracraneal**
 Trombosis (no piógena) de:
 • senos venosos intracraneales
 • vena cerebral
Excluye: cuando causa infarto cerebral (I63.6)
- I67.7 Arteritis cerebral, no clasificada en otra parte**
- I67.8 Otras enfermedades cerebrovasculares especificadas**
 Insuficiencia cerebrovascular aguda SAI
 Isquemia cerebral (crónica)
- I67.9 Enfermedad cerebrovascular, no especificada**

I68*

Trastornos cerebrovasculares en enfermedades clasificadas en otra parte

- I68.0*** Angiopatía cerebral amiloide (E85.-†)
- I68.1*** Arteritis cerebral en enfermedades infecciosas y parasitarias clasificadas en otra parte
 Arteritis cerebral:
 • listeriana (A32.8†)
 • sifilítica (A52.0†)
 • tuberculosa (A18.8†)
- I68.2*** Arteritis cerebral en otras enfermedades clasificadas en otra parte
 Arteritis cerebral en lupus eritematoso sistémico (M32.1†)
- I68.8*** Otros trastornos cerebrovasculares en enfermedades clasificadas en otra parte

I69 Secuelas de enfermedad cerebrovascular

Nota: Esta categoría debe ser usada para indicar afecciones clasificadas en I60–I67 como la causa de las secuelas, clasificadas en otra parte. La “secuela” incluye tanto afecciones especificadas como tales o como efectos tardíos, o aquéllas presentes un año o más después del comienzo de la afección causal.

- I69.0 **Secuelas de hemorragia subaracnoidea**
- I69.1 **Secuelas de hemorragia intraencefálica**
- I69.2 **Secuelas de otras hemorragias intracraneales no traumáticas**
- I69.3 **Secuelas de infarto cerebral**
- I69.4 **Secuelas de accidente vascular encefálico, no especificado como hemorrágico o isquémico**
- I69.8 **Secuelas de otras enfermedades cerebrovasculares y de las no especificadas**

Enfermedades de las arterias, de las arteriolas y de los vasos capilares (I70–I79)

I70 Aterosclerosis

Incluye: arteriolosclerosis
arteriosclerosis
arteritis senil
ateroma
degeneración:
• arterial
• arteriovascular
• vascular
endarteritis deformante u obliterante
endarteritis senil
enfermedad vascular arteriosclerótica

Excluye: arteriosclerosis:
• cerebral (I67.2)
• coronaria (I25.1)
• mesentérica (K55.1)
• pulmonar (I27.0)

- I70.0 **Aterosclerosis de la aorta**

- I70.1 Aterosclerosis de la arteria renal**
 Riñón de Goldblatt
Excluye: aterosclerosis de las arteriolas renales (I12.–)
- I70.2 Aterosclerosis de las arterias de los miembros**
 Esclerosis (media) de Mönckeberg
 Gangrena aterosclerótica
- I70.8 Aterosclerosis de otras arterias**
- I70.9 Aterosclerosis generalizada y la no especificada**

I71 Aneurisma y disección aórticos

- I71.0 Disección de aorta (cualquier parte)**
 Disección de aneurisma de la aorta (roto) (cualquier parte)
- I71.1 Ruptura de aneurisma de la aorta torácica**
- I71.2 Aneurisma de la aorta torácica, sin mención de ruptura**
- I71.3 Ruptura de aneurisma de la aorta abdominal**
- I71.4 Aneurisma de la aorta abdominal, sin mención de ruptura**
- I71.5 Ruptura de aneurisma de la aorta toracoabdominal**
- I71.6 Aneurisma de la aorta toracoabdominal, sin mención de ruptura**
- I71.8 Ruptura de aneurisma aórtico, sitio no especificado**
 Ruptura de la aorta SAI
- I71.9 Aneurisma de la aorta, sitio no especificado, sin mención de ruptura**
- | | | |
|---|---|-------------|
| Aneurisma
Dilatación
Necrosis hialina | } | de la aorta |
|---|---|-------------|

I72 Otros aneurismas

Incluye: aneurisma (ruptura) (cirsoideo) (falso)

Excluye: aneurisma (de):

- aorta (I71.–)
- arteria pulmonar (I28.1)
- arteriovenoso SAI (Q27.3)
 - adquirido (I77.0)
- cerebral (sin ruptura) (I67.1)
 - roto (I60.–)
- corazón (I25.3)
- coronario (I25.4)
- retina (H35.0)
- varicoso (I77.0)

- I72.0 **Aneurisma de la arteria carótida**
- I72.1 **Aneurisma de arteria del miembro superior**
- I72.2 **Aneurisma de arteria renal**
- I72.3 **Aneurisma de arteria iliaca**
- I72.4 **Aneurisma de arteria del miembro inferior**
- I72.8 **Aneurisma de otras arterias especificadas**
- I72.9 **Aneurisma de sitio no especificado**

I73 Otras enfermedades vasculares periféricas

Excluye: congelamiento (T33–T35)
 espasmo de arteria cerebral (G45.9)
 pie o mano de inmersión (T69.0)
 sabañones (T69.1)

- I73.0 **Síndrome de Raynaud**
 Enfermedad
 Fenómeno (secundario)
 Gangrena } de Raynaud
- I73.1 **Tromboangeítis obliterante [Buerger]**
- I73.8 **Otras enfermedades vasculares periféricas especificadas**
 Acrocianosis
 Acroparestesia:
 • simple [tipo Schultze]
 • vasomotora [tipo Nothnagel]
 Eritrocianosis
 Eritromelalgia
- I73.9 **Enfermedad vascular periférica, no especificada**
 Claudicación intermitente
 Espasmo arterial

I74 Embolia y trombosis arteriales

Incluye: infarto:
 • embólico
 • trombótico
 oclusión:
 • embólica
 • trombótica

Excluye: Embolia y trombosis:
 • basilar (I63.0–I63.2, I65.1)
 • carótida (I63.0–I63.2, I65.2))
 • cerebral (I63.3–I63.5, I66.9)
 • coronaria (I21–I25)

- cuando complica:
 - aborto, embarazo molar o ectópico (O00–O07, O08.2)
 - embarazo, parto o puerperio (O88.–)
- mesentérica (K55.0)
- precerebral (I63.0–I63.2, I65.9)
- pulmonar (I26.–)
- renal (N28.0)
- retiniana (H34.–)
- vertebral (I63.0–I63.2, I65.0)

I74.0 Embolia y trombosis de la aorta abdominal

Síndrome de bifurcación aórtica

Síndrome de Leriche

I74.1 Embolia y trombosis de otras porciones y las no especificadas de la aorta

I74.2 Embolia y trombosis de arterias de los miembros superiores

I74.3 Embolia y trombosis de arterias de los miembros inferiores

I74.4 Embolia y trombosis de arterias de los miembros, no especificadas

Embolia de arteria periférica

I74.5 Embolia y trombosis de arteria iliaca

I74.8 Embolia y trombosis de otras arterias

I74.9 Embolia y trombosis de arteria no especificada

I77

Otros trastornos arteriales o arteriolares

Excluye: angeítis por hipersensibilidad (M31.0)
 enfermedades del colágeno (vascular) (M30–M36)
 trastornos de la arteria pulmonar (I28.–)

I77.0 Fístula arteriovenosa, adquirida

Aneurisma arteriovenoso, adquirido

Aneurisma varicoso

Excluye: aneurisma

- arteriovenoso SAI (Q27.3)
- cerebral (I67.1)
- coronario (I25.4)
- traumático —ver lesión de vaso sanguíneo por región corporal

I77.1 Estrechez arterial

I77.2 Ruptura arterial

Fístula de arteria no especificada

Excluye: ruptura traumática de arteria —ver lesión de vaso sanguíneo por región corporal

- I77.3 Displasia fibromuscular arterial**
- I77.4 Síndrome de compresión del tronco celíaco**
- I77.5 Necrosis arterial**
- I77.6 Arteritis, no especificada**
 Aortitis SAI
 Endarteritis SAI
Excluye: arteritis o endarteritis:
 - arco aórtico [Takayasu] (M31.4)
 - cerebral NCOP (I67.7)
 - coronaria (I25.8)
 - de células gigantes (M31.5–M31.6)
 - deformante (I70.–)
 - obliterante (I70.–)
 - senil (I70.–)
- I77.8 Otros trastornos especificados de arterias y arteriolas**
 Erosión }
 Úlcera } de arteria
- I77.9 Trastorno de arterias y arteriolas, no especificado**

I78 Enfermedades de los vasos capilares

- I78.0 Telangiectasia hemorrágica hereditaria**
 Enfermedad de Rendu–Osler–Weber
- I78.1 Nevo, no neoplásico**
 Nevo:
 - aráneo
 - en araña
 - estelar*Excluye:* nevo (en):
 - SAI (D22.–)
 - azul (D22.–)
 - fresa (Q82.5)
 - llama (Q82.5)
 - melanocítico (D22.–)
 - pigmentado (D22.–)
 - piloso (D22.–)
 - sanguíneo (Q82.5)
 - vascular SAI (Q82.5)
 - vascular ectásico (Q82.5)
 - verrugoso (Q82.5)
- I78.8 Otras enfermedades de los capilares**
- I78.9 Enfermedad de los vasos capilares, no especificada**

179* Trastornos de las arterias, de las arteriolas y de los vasos capilares en enfermedades clasificadas en otra parte

179.0* Aneurisma de la aorta en enfermedades clasificadas en otra parte

Aneurisma sifilítico de la aorta (A52.0†)

179.1* Aortitis en enfermedades clasificadas en otra parte

Aortitis sifilítica (A52.0†)

179.2* Angiopatía periférica en enfermedades clasificadas en otra parte

Angiopatía periférica diabética (E10–E14† con cuarto carácter común .5)

179.8* Otros trastornos de arterias, arteriolas y vasos capilares en enfermedades clasificadas en otra parte

Enfermedades de las venas y de los vasos y ganglios linfáticos, no clasificadas en otra parte (I80–I89)

180 Flebitis y tromboflebitis

Incluye: endoflebitis
flebitis supurativa
inflamación de las venas
periflebitis

Excluye: Cuando es complicación de:

- aborto, embarazo ectópico o molar (O00–O07, O08.7)
- embarazo, parto o el puerperio (O22.–, O87.–)

Flebitis y tromboflebitis (de):

- intracraneal e intraespinal, séptico o SAI (G08)
- intracraneal, no piógeno (I67.6)
- intraespinal, no piógeno (G95.1)
- vena porta (K75.1)
- síndrome postflebítico (I87.0)
- tromboflebitis migratoria (I82.1)

Use código adicional de causa externa (Capítulo XX), si desea identificar la droga, en los casos inducidos por drogas.

180.0 Flebitis y tromboflebitis de vasos superficiales de los miembros inferiores

- I80.1 Flebitis y tromboflebitis de la vena femoral**
- I80.2 Flebitis y tromboflebitis de otros vasos profundos de los miembros inferiores**
Trombosis de venas profundas SAI
- I80.3 Flebitis y tromboflebitis de los miembros inferiores, no especificada**
Embolia o trombosis de extremidades inferiores SAI
- I80.8 Flebitis y tromboflebitis de otros sitios**
- I80.9 Flebitis y tromboflebitis de sitio no especificado**

I81 Trombosis de la vena porta

Obstrucción (vena) porta

Excluye: Flebitis de la vena porta (K75.1)

I82 Otras embolias y trombosis venosas

Excluye: embolia y trombosis de vena:

- cerebral (I63.6, I67.6)
- coronaria (I21–I25)
- cuando es complicación de:
 - aborto, embarazo ectópico o molar (O00–O07, O08.7)
 - embarazo, parto y puerperio (O22.–, O87.–)
 - de miembros inferiores (I80.–)
 - intracraneal e intraespinal, séptica o SAI (G08)
 - intracraneal, no piógena (I67.6)
 - intraespinal, no piógena (G95.1)
 - mesentérica (K55.0)
 - portal (I81)
 - pulmonar (I26.–)

- I82.0 Síndrome de Budd–Chiari**
- I82.1 Tromboflebitis migratoria**
- I82.2 Embolia y trombosis de vena cava**
- I82.3 Embolia y trombosis de vena renal**
- I82.8 Embolia y trombosis de otras venas especificadas**
- I82.9 Embolia y trombosis de vena no especificada**
Embolia venosa SAI
Trombosis (vena) SAI

I83 Venas varicosas de los miembros inferiores

Excluye: cuando es complicación de:

- embarazo (O22.0)
- puerperio (O87.8)

I83.0 Venas varicosas de los miembros inferiores con úlcera

Cualquier afección clasificada en I83.9 con úlcera o especificada como ulcerada

Úlcera varicosa (extremidad inferior, cualquier parte)

I83.1 Venas varicosas de los miembros inferiores con inflamación

Cualquier afección clasificada en I83.9 con inflamación o especificada como inflamada

Dermatitis por estasis SAI

I83.2 Venas varicosas de los miembros inferiores con úlcera e inflamación

Cualquier afección clasificada en I83.9 con úlcera e inflamación

I83.9 Venas varicosas de los miembros inferiores sin úlcera ni inflamación

Flebectasia

Várices

Vena varicosa

} de miembro inferior [cualquier parte] o de sitio no especificado

I84 Hemorroides

Incluye: hemorroides (recto)

venas varicosas de ano y recto

Excluye: cuando es complicación de:

- embarazo (O22.4)
- parto y puerperio (O87.2)

I84.0 Hemorroides internas trombosadas

I84.1 Hemorroides internas con otras complicaciones

Hemorroides internas

- estranguladas
- prolapsadas
- sangrantes
- ulceradas

I84.2 Hemorroides internas sin complicación

Hemorroides internas SAI

I84.3 Hemorroides externas trombosadas

Hematoma perianal (no traumático)

Trombosis perianal

- I84.4 Hemorroides externas con otras complicaciones**
Hemorroides externas:
- estranguladas
 - prolapsadas
 - sangrantes
 - ulceradas
- I84.5 Hemorroides externas sin complicación**
Hemorroides externas SAI
- I84.6 Prominencias cutáneas, residuo de hemorroides**
Prominencias cutáneas de ano o recto
- I84.7 Hemorroides trombosadas no especificadas**
Hemorroides trombosadas, sin especificación entre interna o externa
- I84.8 Hemorroides no especificadas, con otras complicaciones**
Hemorroides, sin especificación entre interna o externa:
- estranguladas
 - prolapsadas
 - sangrantes
 - ulceradas
- I84.9 Hemorroides no especificadas, sin complicación**
Hemorroides SAI

I85 Várices esofágicas

- I85.0 Várices esofágicas con hemorragia**
- I85.9 Várices esofágicas sin hemorragia**
Várices esofágicas SAI

I86 Várices de otros sitios

Excluye: várices retinianas (H35.0)
vena varicosa en sitio no especificado (I83.9)

- I86.0 Várices sublinguales**
- I86.1 Várices escrotales**
Varicocele
- I86.2 Várices pélvicas**
- I86.3 Várices de la vulva**
Excluye: cuando es complicación de:
- embarazo (O22.1)
 - parto y puerperio (O87.8)
- I86.4 Várices gástricas**
- I86.8 Várices en otros sitios especificados**
Úlcera varicosa del tabique nasal

I87 Otros trastornos de las venas**I87.0 Síndrome postflebítico****I87.1 Compresión de vena**

Estrechez venosa

Síndrome de vena cava (inferior) (superior)

Excluye: compresión de vasos pulmonares (I28.8)**I87.2 Insuficiencia venosa (crónica) (periférica)****I87.8 Otros trastornos venosos especificados****I87.9 Trastorno venoso, no especificado****I88 Linfadenitis inespecífica***Excluye:* aumento de ganglios SAI (R59.–)

enfermedad por VIH con linfadenopatía generalizada (B23.1)

linfadenitis aguda, excepto la mesentérica (L04.–)

I88.0 Linfadenitis mesentérica inespecífica

Linfadenitis mesentérica (aguda) (crónica)

I88.1 Linfadenitis crónica, excepto la mesentérica

Adenitis	}	crónica, cualquier ganglio linfático, excepto el mesentérico
Linfadenitis		

I88.8 Otras linfadenitis inespecíficas**I88.9 Linfadenitis inespecífica no especificada**

Linfadenitis SAI

I89 Otros trastornos no infecciosos de los vasos y ganglios linfáticos*Excluye:* adenomegalia SAI (R59.–)

linfedema:

- hereditario (Q82.0)
- postmastectomía (I97.2)

quilocele (de):

- filariásico (B74.–)
- túnica vaginal (no filárico) SAI (N50.8)

I89.0 Linfedema, no clasificado en otra parte

Linfangiectasia

I89.1 Linfangitis

Linfangitis:

- SAI
- crónica
- subaguda

Excluye: linfangitis aguda (L03.–)

- I89.8 Otros trastornos especificados no infecciosos de los vasos y ganglios linfáticos**
 Quilocèle (no filárico)
 Reticulosis lipomelanótica
- I89.9 Trastorno no infeccioso de vasos y ganglios linfáticos, no especificado**
 Enfermedad de vasos linfáticos SAI

Otros trastornos y los no especificados del sistema circulatorio
 (I95–I99)

I95 Hipotensión

Excluye: colapso cardiovascular (R57.9)
 lectura inespecífica de baja presión sanguínea SAI (R03.1)
 síndrome de hipotensión materna (O26.5)

I95.0 Hipotensión idiopática

I95.1 Hipotensión ortostática

Hipotensión postural

Excluye: síndrome de Shy–Drager (G90.3)

I95.2 Hipotensión debida a drogas

Use código adicional de causa externa (Capítulo XX), si desea identificar la droga.

I95.8 Otros tipos de hipotensión

Hipotensión crónica

I95.9 Hipotensión, no especificada

I97 Trastornos del sistema circulatorio consecutivos a procedimientos, no clasificados en otra parte

Excluye: choque postoperatorio (T81.1)

I97.0 Síndrome de postcardiotomía

I97.1 Otras alteraciones funcionales consecutivas a cirugía cardíaca

Falla cardíaca	}	posterior a cirugía cardíaca o debida a la presencia de prótesis cardíaca
Insuficiencia cardíaca		

I97.2 Síndrome de linfedema postmastectomía

Elefantiasis	}	debida a mastectomía
Obliteración de vasos linfáticos		

I97.8 **Otros trastornos del sistema circulatorio consecutivos a procedimientos, no clasificados en otra parte**

I97.9 **Trastorno no especificado del sistema circulatorio consecutivo a procedimientos**

I98* **Otros trastornos del sistema circulatorio en enfermedades clasificadas en otra parte**

Excluye: trastornos clasificados en otras categorías con asterisco dentro de este capítulo

I98.0* **Sífilis cardiovascular**

Sífilis cardiovascular:

- SAI (A52.0†)
- congénita, tardía (A50.5†)

I98.1* **Trastornos cardiovasculares en otras enfermedades infecciosas y parasitarias clasificadas en otra parte**

Compromiso cardiovascular en la enfermedad de Chagas NCOP (B57.0†, B57.2†)

Lesiones cardiovasculares de pinta (A67.2†)

I98.2* **Várices esofágicas en enfermedades clasificadas en otra parte**

Várices esofágicas en:

- esquistosomiasis (B65.–†)
- trastornos hepáticos (K70–K71†, K74.–†)

I98.8* **Otros trastornos especificados del aparato circulatorio en enfermedades clasificadas en otra parte**

I99 **Otros trastornos y los no especificados del sistema circulatorio**

Enfermedades del sistema respiratorio (J00–J99)

Nota: Cuando se describe que una afección respiratoria ocurre en más de un sitio y no hay una categoría específica para ella, clasifíquese en el sitio anatómico más bajo (ej.: traqueobronquitis codifíquese en bronquitis J40).

Excluye: ciertas afecciones originadas en el período perinatal (P00–P96)
ciertas enfermedades infecciosas y parasitarias (A00–B99)
complicaciones del embarazo, del parto y del puerperio (O00–O99)
enfermedades endocrinas, nutricionales y metabólicas (E00–E90)
malformaciones congénitas, deformidades y anomalías cromosómicas (Q00–Q99)
síntomas, signos y hallazgos anormales clínicos y de laboratorio, no clasificados en otra parte (R00–R99)
traumatismos, envenenamientos y algunas otras consecuencias de causas externas (S00–T98)
tumores [neoplasias] (C00–D48)

Este capítulo contiene los siguientes grupos:

J00–J06	Infecciones agudas de las vías respiratorias superiores
J09–J18	Influenza [gripe] y neumonía
J20–J22	Otras infecciones agudas de las vías respiratorias inferiores
J30–J39	Otras enfermedades de las vías respiratorias superiores
J40–J47	Enfermedades crónicas de las vías respiratorias inferiores
J60–J70	Enfermedades del pulmón debidas a agentes externos
J80–J84	Otras enfermedades respiratorias que afectan principalmente el intersticio
J85–J86	Afecciones supurativas y necróticas de las vías respiratorias inferiores
J90–J94	Otras enfermedades de la pleura
J95–J99	Otras enfermedades del sistema respiratorio

Las categorías con asterisco para este capítulo son las siguientes:

J17*	Neumonía en enfermedades clasificadas en otra parte
J91*	Derrame pleural en afecciones clasificadas en otra parte
J99*	Trastornos respiratorios en enfermedades clasificadas en otra parte

Infecciones agudas de las vías respiratorias superiores (J00–J06)

Excluye: enfermedad pulmonar obstructiva crónica con exacerbación aguda SAI (J44.1)

J00 Rinofaringitis aguda [resfriado común]

Catarro nasal, agudo

Coriza (aguda)

Rinitis:

- aguda
- infecciosa

Rinofaringitis:

- SAI
- infecciosa SAI

Excluye: angina de garganta:

- SAI (J02.9)
 - aguda (J02.–)
 - crónica (J31.2)
- dolor de garganta SAI (J02.9)

faringitis:

- SAI (J02.9)
- aguda (J02.–)
- crónica (J31.2)

rinitis:

- SAI (J31.0)
- alérgica (J30.1–J30.4)
- crónica (J31.0)
- vasomotora (J30.0)

rinofaringitis crónica (J31.1)

J01 Sinusitis aguda

Incluye: absceso
empiema
infección
inflamación
supuración } agudo(a) de seno paranasal

Use código adicional (B95–B97), si desea identificar el agente infeccioso.

Excluye: sinusitis crónica o SAI (J32.–)

J01.0 Sinusitis maxilar aguda

Antritis maxilar aguda

- J01.1 Sinusitis frontal aguda**
J01.2 Sinusitis etmoidal aguda
J01.3 Sinusitis esfenoidal aguda
J01.4 Pansinusitis aguda
J01.8 Otras sinusitis agudas
 Sinusitis aguda que afecta más de un seno, pero no pansinusitis
J01.9 Sinusitis aguda, no especificada

J02 Faringitis aguda

Incluye: angina de garganta, aguda

Excluye: absceso:

- periamigdalino (J36)
- retrofaríngeo (J39.0)
- rinofaríngeo (J39.1)
- faringitis crónica (J31.2)
- laringofaringitis aguda (J06.0)

J02.0 Faringitis estreptocócica

Angina estreptocócica

Excluye: escarlatina (A38)

J02.8 Faringitis aguda debida a otros microorganismos especificados

Use código adicional (B95–B97), si desea identificar el agente infeccioso.

Excluye: faringitis (debida a):

- herpética [herpes simple] (B00.2)
- mononucleosis infecciosa (B27.–)
- vesicular enterovírica (B08.5)
- virus de la influenza:
 - identificado
 - influenza aviar (J09†)
 - otro (J10.1†)
 - no identificado (J11.1)

J02.9 Faringitis aguda, no especificada

Angina de garganta (aguda) SAI

Faringitis (aguda):

- SAI
- gangrenosa
- infecciosa SAI
- supurativa
- ulcerativa

J03 Amigdalitis aguda

Excluye: absceso periamigdalino (J36)

angina de garganta:

- SAI (J02.9)
- aguda (J02.-)
- estreptocócica (J02.0)

dolor de garganta SAI (J02.9)

J03.0 Amigdalitis estreptocócica**J03.8 Amigdalitis aguda debida a otros microorganismos especificados**

Use código adicional (B95–B97), si desea identificar el agente infeccioso.

Excluye: faringoamigdalitis por virus del herpes (simple) (B00.2)

J03.9 Amigdalitis aguda, no especificada

Amigdalitis (aguda):

- SAI
- folicular
- gangrenosa
- infecciosa
- ulcerosa

J04 Laringitis y traqueítis agudas

Use código adicional (B95–B97), si desea identificar el agente infeccioso.

Excluye: laringismo (estriduloso) (J38.5)

laringitis obstructiva aguda [crup] y epiglotitis (J05.-)

J04.0 Laringitis aguda

Laringitis (aguda):

- SAI
- edematosa
- subglótica
- supurativa
- ulcerativa

Excluye: laringitis crónica (J37.0)

laringitis debida a virus de la influenza:
identificado

- influenza aviar (J09†)
- otro (J10.1†)

no identificado (J11.1)

J04.1 Traqueítis aguda

Traqueítis (aguda):

- SAI
- catarral

Excluye: traqueítis crónica (J42)

J04.2 Laringotraqueítis aguda
 Laringotraqueítis SAI
 Traqueítis (aguda) con laringitis (aguda)
Excluye: laringotraqueítis crónica (J37.1)

J05 Laringitis obstructiva aguda [crup] y epiglotitis
 Use código adicional (B95–B97), si desea identificar el agente infeccioso.

J05.0 Laringitis obstructiva, aguda [crup]
 Laringitis obstructiva SAI

J05.1 Epiglotitis aguda
 Epiglotitis SAI

J06 Infecciones agudas de las vías respiratorias superiores, de sitios múltiples o no especificados

Excluye: infección aguda de las vías respiratorias inferiores SAI (J22)

virus de la influenza:

virus identificado

- influenza aviar (J09†)

- otro (J10.1†)

virus no identificado (J11.1)

J06.0 Laringofaringitis aguda

J06.8 Otras infecciones agudas de sitios múltiples de las vías respiratorias superiores

J06.9 Infección aguda de las vías respiratorias superiores, no especificada

Enfermedad aguda

Infección SAI

} de las vías respiratorias superiores

Influenza [gripe] y neumonía
 (J09–J18)

J09 Influenza debida a virus de la influenza aviar identificado

Gripe aviar

Influenza causada por virus de la influenza que normalmente solo infecta a las aves y, más raramente, a otros animales

J10 **Influenza debida a otro virus de la influenza identificado**

Excluye: infección SAI (A49.2) } debida a *Haemophilus*
 meningitis (G00.0) } *influenzae* [*H. influenzae*]
 neumonía (J14)

J10.0 **Influenza con neumonía, debida a otro virus de la influenza identificado**

(Bronco) neumonía por otro virus de la influenza identificado

J10.1 **Influenza con otras manifestaciones respiratorias, debida a otro virus de la influenza identificado**

Derrame pleural } debido(a) a otro virus de la
 Faringitis } influenza identificado
 Infección de vías respiratorias }
 superiores agudas }
 Influenza }
 Laringitis }

J10.8 **Influenza, con otras manifestaciones, debida a otro virus de la influenza identificado**

Encefalopatía } debida a otro virus de la influenza
 Gastroenteritis } identificado
 Miocarditis (aguda) }

J11 **Influenza debida a virus no identificado**

Incluye: influenza } cuando no se informa la
 influenza viral } identificación del virus específico

Excluye: infección SAI (A49.2) } debida a *Haemophilus*
 meningitis (G00.0) } *influenzae* [*H. influenzae*]
 neumonía (J14)

J11.0 **Influenza con neumonía, virus no identificado**

(Bronco)neumonía gripal, no especificada o sin identificación del virus específico

J11.1 **Influenza con otras manifestaciones respiratorias, virus no identificado**

Derrame pleural } gripal, no especificado(a) o
 Faringitis } sin identificación del
 Infección aguda de las vías respiratorias } virus específico
 superiores }
 Laringitis }

J11.8 **Influenza con otras manifestaciones, virus no identificado**

Encefalopatía } gripal, no especificada
 Gastroenteritis } o sin identificación
 Miocarditis (aguda) } del virus específico

J12 Neumonía viral, no clasificada en otra parte

Incluye: bronconeumonía debida a otros virus diferentes al virus de la influenza

Excluye: neumonía (debida a) (en):

- aspiración (de):
 - SAI (J69.0)
 - durante la anestesia (en):
 - embarazo (O29.0)
 - puerperio (O89.0)
 - trabajo de parto y parto (O74.0)
 - neonatal (P24.9)
 - sólidos y líquidos (J69.–)
 - congénita (P23.0)
 - influenza (J09, J10.0, J11.0)
 - intersticial SAI (J84.9)
 - lipoide (J69.1)
- neumonitis congénita por rubéola (P35.0)

J12.0 Neumonía debida a adenovirus

J12.1 Neumonía debida a virus sincitial respiratorio

J12.2 Neumonía debida a virus parainfluenza

J12.8 Neumonía debida a otros virus

J12.9 Neumonía viral, no especificada

J13 Neumonía debida a *Streptococcus pneumoniae*

Bronconeumonía debida a *S. pneumoniae*

Excluye: neumonía congénita debida a *S. pneumoniae* (P23.6)
neumonía debida a otros estreptococos (J15.3–J15.4)

J14 Neumonía debida a *Haemophilus influenzae*

Bronconeumonía debida a *H. influenzae*

Excluye: neumonía congénita debida a *H. influenzae* (P23.6)

J15 Neumonía bacteriana, no clasificada en otra parte

Incluye: bronconeumonía debida a otras bacterias diferentes a *S. pneumoniae* y *H. influenzae*

Excluye: enfermedad de los legionarios (A48.1)
neumonía congénita (P23.–)
neumonía debida a clamidias (J16.0)

J15.0 Neumonía debida a *Klebsiella pneumoniae*

J15.1 Neumonía debida a *Pseudomonas*

- J15.2 Neumonía debida a estafilococos**
- J15.3 Neumonía debida a estreptococos del grupo B**
- J15.4 Neumonía debida a otros estreptococos**
Excluye: neumonía debida a:
 - estreptococos del grupo B (J15.3)
 - *Streptococcus pneumoniae* (J13)
- J15.5 Neumonía debida a *Escherichia coli***
- J15.6 Neumonía debida a otras bacterias aeróbicas gramnegativas**
 Neumonía debida a *Serratia marcescens*
- J15.7 Neumonía debida a *Mycoplasma pneumoniae***
- J15.8 Otras neumonías bacterianas**
- J15.9 Neumonía bacteriana, no especificada**

J16 Neumonía debida a otros microorganismos infecciosos, no clasificados en otra parte

Excluye: neumocistosis (B59)
 neumonía:

- SAI (J18.9)
- congénita (P23.-)

 ornitosis (A70)

- J16.0 Neumonía debida a clamidias**
- J16.8 Neumonía debida a otros microorganismos infecciosos especificados**

J17* Neumonía en enfermedades clasificadas en otra parte

- J17.0* Neumonía en enfermedades bacterianas clasificadas en otra parte**
 Neumonía (debida a) (en):
 - actinomicosis (A42.0†)
 - carbunco [ántrax] (A22.1†)
 - fiebre tifoidea (A01.0†)
 - gonorrea (A54.8†)
 - nocardiosis (A43.0†)
 - salmonelosis (A02.2†)
 - tos ferina (A37.-†)
 - tularemia (A21.2†)

J17.1* Neumonía en enfermedades virales clasificadas en otra parte

Neumonía en:

- enfermedad por citomegalovirus (B25.0†)
- rubéola (BO6.8†)
- sarampión (BO5.2†)
- varicela (BO1.2†)

J17.2* Neumonía en micosis

Neumonía en:

- aspergilosis (B44.0–B44.1†)
- candidiasis (B37.1†)
- coccidioidomicosis (B38.0–B38.2†)
- histoplasmosis (B39.–†)

J17.3* Neumonía en enfermedades parasitarias

Neumonía en:

- ascariasis (B77.8†)
- esquistosomiasis (B65.–†)
- toxoplasmosis (B58.3†)

J17.8* Neumonía en otras enfermedades clasificadas en otra parte

Neumonía en:

- espiroquetosis, no clasificadas en otra parte (A69.8†)
- fiebre Q (A78†)
- fiebre reumática (I00†)
- ornitosis (A70†)

J18

Neumonía, organismo no especificado

Excluye: absceso del pulmón con neumonía (J85.1)

neumonía (por):

- aspiración (debida a):
 - SAI (J69.0)
 - durante la anestesia en:
 - embarazo (O29.0)
 - puerperio (O89.0)
 - trabajo de parto y parto (O74.0)
 - neonatal SAI (P24.9)
 - sólidos y líquidos (J69.–)
- congénita (P23.9)
- intersticial SAI (J84.9)
- lipoide (J69.1)

neumonitis debida a agentes externos (J67–J70)

trastornos pulmonares intersticiales agudos inducidos por drogas (J70.2–J70.4)

J18.0 Bronconeumonía, no especificada

Excluye: bronquiolitis aguda (J21.–)

- J18.1 Neumonía lobar, no especificada**
J18.2 Neumonía hipostática, no especificada
J18.8 Otras neumonías, de microorganismo no especificado
J18.9 Neumonía, no especificada

Otras infecciones agudas de las vías respiratorias inferiores (J20–J22)

- Excluye:** enfermedad pulmonar obstructiva crónica con:
- exacerbación aguda SAI (J44.1)
 - infección aguda de vías respiratorias inferiores (J44.0)

J20 Bronquitis aguda

Incluye: bronquitis:

- SAI, en menores de 15 años de edad
- aguda y subaguda (con):
 - broncospasmo
 - fibrinosa
 - membranosa
 - purulenta
 - séptica
 - traqueítis

traqueobronquitis, aguda

Excluye: bronquitis:

- SAI, en personas de 15 y más años de edad (J40)
- alérgica, SAI (J45.0)
- crónica:
 - SAI (J42)
 - mucopurulenta (J41.1)
 - obstructiva (J44.–)
 - simple (J41.0)

traqueobronquitis:

- SAI (J40)
- crónica (J42)
 - obstructiva (J44.–)

- J20.0 Bronquitis aguda debida a *Mycoplasma pneumoniae***
J20.1 Bronquitis aguda debida a *Haemophilus influenzae*
J20.2 Bronquitis aguda debida a estreptococos
J20.3 Bronquitis aguda debida a virus Coxsackie
J20.4 Bronquitis aguda debida a virus parainfluenza

- J20.5** Bronquitis aguda debida a virus sincitial respiratorio
J20.6 Bronquitis aguda debida a rinovirus
J20.7 Bronquitis aguda debida a virus ECHO
J20.8 Bronquitis aguda debida a otros microorganismos especificados
J20.9 Bronquitis aguda, no especificada

J21 **Bronquiolitis aguda**

Incluye: con broncospasmo

- J21.0** Bronquiolitis aguda debida a virus sincitial respiratorio
J21.8 Bronquiolitis aguda debida a otros microorganismos especificados
J21.9 Bronquiolitis aguda, no especificada
 Bronquiolitis (aguda)

J22 **Infección aguda no especificada de las vías respiratorias inferiores**

Infección aguda (de las vías) respiratoria(s) (inferiores) SAI

Excluye: infección (aguda) de las vías respiratorias superiores SAI (J06.9)

Otras enfermedades de las vías respiratorias superiores (J30–J39)

J30 **Rinitis alérgica y vasomotora**

Incluye: rinorrea espasmódica

Excluye: rinitis:

- SAI (J31.0)
- alérgica con asma (J45.0)

- J30.0** Rinitis vasomotora
J30.1 Rinitis alérgica debida al polen
 Alergia SAI debida al polen
 Fiebre del heno
 Polinosis
J30.2 Otra rinitis alérgica estacional
J30.3 Otras rinitis alérgicas
 Rinitis alérgica perenne
J30.4 Rinitis alérgica, no especificada

J31 Rinitis, rinofaringitis y faringitis crónicas

J31.0 Rinitis crónica

- Ocena
 Rinitis (crónica):
- SAI
 - atrófica
 - granulomatosa
 - hipertrófica
 - obstructiva
 - purulenta
 - ulcerosa

Excluye: rinitis alérgica (J30.1–J30.4)
 rinitis vasomotora (J30.0)

J31.1 Rinofaringitis crónica

Excluye: rinofaringitis, aguda o SAI (J00)

J31.2 Faringitis crónica

- Angina crónica
 Faringitis (crónica):
- atrófica
 - granulosa
 - hipertrófica

Excluye: faringitis, aguda o SAI (J02.9)

J32 Sinusitis crónica

Incluye: absceso
 empiema
 infección
 supuración } (crónico(a)) de seno paranasal

Use código adicional (B95–B97), si desea identificar el agente infeccioso.

Excluye: sinusitis aguda (J01.–)

J32.0 Sinusitis maxilar crónica

- Antritis (maxilar) (crónica)
 Sinusitis maxilar SAI

J32.1 Sinusitis frontal crónica

- Sinusitis frontal SAI

J32.2 Sinusitis etmoidal crónica

- Sinusitis etmoidal SAI

J32.3 Sinusitis esfenoidal crónica

- Sinusitis esfenoidal SAI

- J32.4 Pansinusitis crónica**
Pansinusitis SAI
- J32.8 Otras sinusitis crónicas**
Sinusitis (crónica) que afecta a más de un seno, excepto pansinusitis
- J32.9 Sinusitis crónica, no especificada**
Sinusitis (crónica) SAI

J33 Pólipo nasal

Excluye: pólipo adenomatoso (D14.0)

- J33.0 Pólipo de la cavidad nasal**
Pólipo (de las):
- coanas
 - rinofaríngeo
- J33.1 Degeneración polipoide de seno paranasal**
Etmoiditis o síndrome de Woakes
- J33.8 Otros pólipos de los senos paranasales**
Pólipo de seno:
- esfenoidal
 - etmoidal
 - maxilar
 - paranasal
- J33.9 Pólipo nasal, no especificado**

J34 Otros trastornos de la nariz y de los senos paranasales

Excluye: úlcera varicosa del tabique nasal (I86.8)

- J34.0 Absceso, furúnculo y ántrax de la nariz**
Celulitis
Necrosis
Ulceración } (del tabique) nasal
- J34.1 Quiste y mucocelo de la nariz y del seno paranasal**
- J34.2 Desviación del tabique nasal**
Deflexión o desviación (adquirida) del tabique (nasal)
- J34.3 Hipertrofia de los cornetes nasales**
- J34.8 Otros trastornos especificados de la nariz y de los senos paranasales**
Perforación del tabique nasal SAI
Rinolito

J35 Enfermedades crónicas de las amígdalas y de las adenoides

J35.0 Amigdalitis crónica

Excluye: amigdalitis:

- SAI (J03.9)
- aguda (J03.-)

J35.1 Hipertrofia de las amígdalas

Aumento de las amígdalas

J35.2 Hipertrofia de las adenoides

Aumento de las adenoides

J35.3 Hipertrofia de las amígdalas con hipertrofia de las adenoides

J35.8 Otras enfermedades crónicas de las amígdalas y de las adenoides

Amigdalolito (cálculo)

Cicatriz de la amígdala (y de la adenoides)

Pólipo amigdalino

Úlcera de la amígdala

Vegetaciones adenoides

J35.9 Enfermedad crónica de las amígdalas y de las adenoides, no especificada

Enfermedad (crónica) de las amígdalas y de las adenoides SAI

J36 Absceso periamigdalino

Absceso de la amígdala

Celulitis periamigdalina

Use código adicional (B95–B97), si desea identificar el agente infeccioso.

Excluye: absceso retrofaríngeo (J39.0)

amigdalitis:

- SAI (J03.9)
- aguda (J03.-)
- crónica (J35.0)

J37 Laringitis y laringotraqueítis crónicas

Use código adicional (B95–B97), si desea identificar el agente infeccioso.

J37.0 Laringitis crónica

Laringitis:

- catarral
- hipertrófica
- seca

Excluye: laringitis:

- SAI (J04.0)
- aguda (J04.0)
- obstructiva (aguda) (J05.0)

J37.1 Laringotraqueítis crónica

Laringitis crónica, con traqueítis (crónica)

Traqueítis crónica, con laringitis

Excluye: laringotraqueítis:

- SAI (J04.2)
- aguda (J04.2)

traqueítis:

- SAI (J04.1)
- aguda (J04.1)
- crónica (J42)

J38

Enfermedades de las cuerdas vocales y de la laringe, no clasificadas en otra parte

Excluye: estenosis subglótica posterior a procedimientos (J95.5)
estridor

- SAI (R06.1)
- laríngeo congénito SAI (P28.8)

laringitis:

- obstructiva (aguda) (J05.0)
- ulcerativa (J04.0)

J38.0 Parálisis de las cuerdas vocales y de la laringe

Laringoplejía

Parálisis de la glotis

J38.1 Pólipo de las cuerdas vocales y de la laringe

Excluye: pólipos adenomatosos (D14.1)

J38.2 Nódulos de las cuerdas vocales

Corditis vocal (fibrinosa) (nudosa) (tuberosa)

Nódulos de los cantores

Nódulos de los maestros

J38.3 Otras enfermedades de las cuerdas vocales

Absceso

Celulitis

Granuloma

Leucoplasia

Leucoqueratosis

} de cuerda(s) vocal(es)

J38.4 Edema de laringe

Edema (de la):

- glotis
- subglótico
- supraglótico

Excluye: laringitis:

- aguda obstructiva [crup] (J05.0)
- edematosa (J04.0)

J38.5 Espasmo laríngeo
Laringismo (estriduloso)

J38.6 Estenosis laríngea

J38.7 Otras enfermedades de la laringe

Absceso Celulitis Enfermedad SAI Necrosis Paquidermia Pericondritis Úlcera	}	de la laringe
--	---	---------------

J39 Otras enfermedades de las vías respiratorias superiores

Excluye: infección respiratoria aguda SAI (J22)

- superior (J06.9)
- inflamación de las vías respiratorias superiores debida a inhalación de gases, humos, vapores y sustancias químicas (J68.2)

J39.0 Absceso retrofaríngeo y parafaríngeo
Absceso perifaríngeo

Excluye: absceso periamigdalino (J36)

J39.1 Otros abscesos de la faringe

Absceso rinofaríngeo
Celulitis de la faringe

J39.2 Otras enfermedades de la faringe

Edema Quiste	}	de la faringe o de la rinofaringe
-----------------	---	-----------------------------------

Excluye: faringitis:

- crónica (J31.2)
- ulcerativa (J02.9)

J39.3 Reacción de hipersensibilidad de las vías respiratorias superiores, sitio no especificado

J39.8 Otras enfermedades especificadas de las vías respiratorias superiores

J39.9 Enfermedad de las vías respiratorias superiores, no especificada

Enfermedades crónicas de las vías respiratorias inferiores (J40–J47)

Excluye: fibrosis quística (E84.–)

J40 Bronquitis, no especificada como aguda o crónica

Nota: los casos de bronquitis en menores de 15 años de edad, no especificada como aguda o crónica, pueden ser considerados como agudos y deben asignarse a J20.–.

Bronquitis:

- SAI
- catarral
- con traqueítis SAI

Traqueobronquitis SAI

Excluye: bronquitis:

- alérgica SAI (J45.0)
- asmática SAI (J45.9)
- química (aguda) (J68.0)

J41 Bronquitis crónica simple y mucopurulenta

Excluye: bronquitis crónica:

- SAI (J42)
- obstructiva (J44.–)

J41.0 Bronquitis crónica simple

J41.1 Bronquitis crónica mucopurulenta

J41.8 Bronquitis crónica mixta simple y mucopurulenta

J42 Bronquitis crónica no especificada

Bronquitis crónica SAI

Traqueítis crónica

Traqueobronquitis crónica

Excluye: bronquitis crónica (con):

- asmática (J44.–)
 - enfisematosa (J44.–)
 - obstrucción de las vías aéreas (J44.–)
 - simple y mucopurulenta (J41.–)
- enfermedad pulmonar obstructiva crónica SAI (J44.9)

J43 **Enfisema**

Excluye: bronquitis (obstructiva) enfisematosa (J44.–)
enfisema (del):

- compensatorio (J98.3)
- con bronquitis (obstructiva) crónica (J44.–)
- debido a inhalación de gases, humos, vapores y sustancias químicas (J68.4)
- intersticial (J98.2)
 - neonatal (P25.0)
- mediastínico (J98.2)
- quirúrgico (subcutáneo) (T81.8)
- traumático subcutáneo (T79.7)

J43.0 **Síndrome de MacLeod**

Enfisema unilateral
Transparencia unilateral del pulmón

J43.1 **Enfisema panlobular**

Enfisema panacinar

J43.2 **Enfisema centrolobular**

J43.8 **Otros tipos de enfisema**

J43.9 **Enfisema, no especificado**

Enfisema (pulmón) (pulmonar):

- SAI
- buloso
- vesicular

Vesícula enfisematosa

J44 **Otras enfermedades pulmonares obstructivas crónicas**

Incluye: asma obstructiva (crónica)
bronquitis crónica (con):

- asmática (obstructiva)
- enfisema
- enfisematosa
- obstrucción de las vías aéreas

bronquitis obstructiva crónica
traqueobronquitis obstructiva crónica

Excluye: asma (J45.–)
bronquiectasia (J47)
bronquitis:

- asmática SAI (J45.9)
- crónica SAI (J42)
- crónica simple y mucopurulenta (J41.–)

enfermedad pulmonar debida a agentes externos
(J60–J70)
enfisema (J43.–)
traqueítis crónica (J42)
traqueobronquitis crónica (J42)

J44.0 Enfermedad pulmonar obstructiva crónica con infección aguda de las vías respiratorias inferiores

Excluye: con influenza (J09–J11)

J44.1 Enfermedad pulmonar obstructiva crónica con exacerbación aguda, no especificada

J44.8 Otras enfermedades pulmonares obstructivas crónicas especificadas

Bronquitis crónica:

- asmática (obstructiva) SAI
- enfisematosa SAI
- obstructiva SAI

Excluye: con exacerbación aguda (J44.1)

con infección aguda de las vías respiratorias inferiores
(J44.0)

J44.9 Enfermedad pulmonar obstructiva crónica, no especificada

Enfermedad pulmonar obstructiva crónica SAI

Enfermedad obstructiva crónica de vías aéreas SAI

J45

Asma

Excluye: asma aguda severa (J46)

asma crónica obstructiva (J44.–)

asma eosinofílica (J82)

bronquitis crónica asmática (obstructiva) (J44.–)

enfermedades del pulmón debidas a agentes externos
(J60–J70)

estado asmático (J46)

J45.0 Asma predominantemente alérgica

Asma alérgica extrínseca

Asma atópica

Bronquitis alérgica SAI

Fiebre del heno con asma

Rinitis alérgica con asma

J45.1 Asma no alérgica

Asma:

- idiosincrásica
- intrínseca no alérgica

J45.8 Asma mixta
Combinación de condiciones enumeradas en J45.0 y J45.1

J45.9 Asma, no especificada
Asma de aparición tardía
Bronquitis asmática SAI

J46 Estado asmático
Asma aguda severa

J47 Bronquiectasia
Bronquiolectasia
Excluye: bronquiectasia congénita (Q33.4)
bronquiectasia tuberculosa (enfermedad activa)
(A15–A16)

Enfermedades del pulmón debidas a agentes externos (J60–J70)

Excluye: asma, clasificada en J45.–

J60 Neumoconiosis de los mineros del carbón
Antracosis
Antrocossilicosis
Pulmón de los mineros del carbón
Excluye: la asociada con tuberculosis en A15–A16 (J65)

J61 Neumoconiosis debida al asbesto y a otras fibras minerales
Asbestosis
Excluye: la asociada con tuberculosis en A15–A16 (J65)
placa pleural con asbestosis (J92.0)

J62 Neumoconiosis debida a polvo de sílice
Incluye: fibrosis silicótica (masiva) del pulmón
Excluye: la asociada con tuberculosis en A15–A16 (J65)

J62.0 Neumoconiosis debida a polvo de talco

J62.8 Neumoconiosis debida a otros polvos que contienen sílice
Silicosis SAI

J63 Neumoconiosis debida a otros polvos inorgánicos

Excluye: la asociada con tuberculosis en A15–A16 (J65)

- J63.0 **Aluminosis (del pulmón)**
- J63.1 **Fibrosis (del pulmón) debida a bauxita**
- J63.2 **Beriliosis**
- J63.3 **Fibrosis (del pulmón) debida a grafito**
- J63.4 **Siderosis**
- J63.5 **Estañosis**
- J63.8 **Neumoconiosis debida a otros polvos inorgánicos especificados**

J64 Neumoconiosis, no especificada

Excluye: la asociada con tuberculosis en A15–A16 (J65)

J65 Neumoconiosis asociada con tuberculosis

Cualquier afección en J60–J64 con tuberculosis, de cualquier forma clasificable en A15–A16

J66 Enfermedades de las vías aéreas debidas a polvos orgánicos específicos

Excluye: bagazosis (J67.1)
 neumonitis debida a hipersensibilidad al polvo orgánico (J67.–)
 pulmón del granjero (J67.0)
 síndrome de disfunción reactiva de las vías aéreas (J68.3)

- J66.0 **Bisinosis**
Enfermedad de las vías aéreas debida a polvo del algodón
- J66.1 **Enfermedad de los trabajadores del lino**
- J66.2 **Canabinosis**
- J66.8 **Enfermedad de las vías aéreas debida a otros polvos orgánicos específicos**

J67 Neumonitis debida a hipersensibilidad al polvo orgánico

Incluye: alveolitis y neumonitis alérgicas debidas a la inhalación de polvo orgánico y partículas de origen micótico, actinomicético, u otro

Excluye: neumonitis debida a inhalación de gases, humos, vapores y sustancias químicas (J68.0)

- J67.0 Pulmón del granjero**
 Enfermedad del heno mohoso
 Pulmón de los:
- cosechadores (agrícolas)
 - segadores
- J67.1 Bagazosis**
 Enfermedad }
 Neumonitis } debida al bagazo de la caña de azúcar
- J67.2 Pulmón del ornitófilo**
 Enfermedad o pulmón del criador de:
- palomas
 - periquitos australianos
- J67.3 Suberosis**
 Enfermedad o pulmón de los:
- manipuladores de corcho
 - trabajadores del corcho
- J67.4 Pulmón del manipulador de malta**
 Alveolitis debida a *Aspergillus clavatus*
- J67.5 Pulmón del manipulador de hongos**
- J67.6 Pulmón del descortezador del arce**
 Alveolitis debida a *Cryptostroma corticale*
 Criptostromosis
- J67.7 Neumonitis de la ventilación debida al acondicionador y humidificador del aire**
 Alveolitis alérgica debida a hongos, actinomicetos termófilos y otros organismos que crecen en los sistemas de ventilación (aire acondicionado)
- J67.8 Neumonitis debidas a hipersensibilidad a otros polvos orgánicos**
 Pulmón del:
- lavador de queso
 - trabajador de:
 - café
 - harina de pescado
 - pieles
- Secoyosis
- J67.9 Neumonitis debida a hipersensibilidad a polvo orgánico no especificado**
 Alveolitis alérgica (extrínseca) SAI
 Neumonitis por hipersensibilidad SAI

J68

Afecciones respiratorias debidas a inhalación de gases, humos, vapores y sustancias químicas

Use código adicional de causa externa (Capítulo XX), si desea identificar la causa.

- J68.0 Bronquitis y neumonitis debidas a inhalación de gases, humos, vapores y sustancias químicas**
Bronquitis química (aguda)
- J68.1 Edema pulmonar debido a inhalación de gases, humos, vapores y sustancias químicas**
Edema pulmonar químico (agudo)
- J68.2 Inflamación respiratoria superior debida a inhalación de gases, humos, vapores y sustancias químicas, no clasificadas en otra parte**
- J68.3 Otras afecciones respiratorias agudas y subagudas debidas a inhalación de gases, humos, vapores y sustancias químicas**
Síndrome de disfunción reactiva de las vías aéreas
- J68.4 Afecciones respiratorias crónicas debidas a inhalación de gases, humos, vapores y sustancias químicas**

Bronquiolitis obliterante (crónica) (subaguda) Enfisema (crónico) (difuso) Fibrosis pulmonar (crónica)	}	debida(o) a inhalación de gases, humos, vapores y sustancias químicas
---	---	---
- J68.8 Otras afecciones respiratorias debidas a inhalación de gases, humos, vapores y sustancias químicas**
- J68.9 Afección respiratoria no especificada, debida a inhalación de gases, humos, vapores y sustancias químicas**

J69

Neumonitis debida a sólidos y líquidos

Use código adicional de causa externa (Capítulo XX), si desea identificar la causa.

Excluye: síndromes de aspiración neonatal (P24.–)

- J69.0 Neumonitis debida a aspiración de alimento o vómito**
Neumonía por aspiración (de):
 - SAI
 - alimento (regurgitado)
 - leche
 - secreciones gástricas
 - vómito

Excluye: síndrome de Mendelson (J95.4)

- J69.1 Neumonitis debida a aspiración de aceites y esencias**
Neumonía lipóide
- J69.8 Neumonitis debida a aspiración de otros sólidos y líquidos**
Neumonitis debida a aspiración de sangre

J70 Afecciones respiratorias debidas a otros agentes externos

Use código adicional de causa externa (Capítulo XX), si desea identificar la causa.

- J70.0 Manifestaciones pulmonares agudas debidas a radiación**
Neumonitis por radiación
- J70.1 Manifestaciones pulmonares crónicas y otras manifestaciones debidas a radiación**
Fibrosis pulmonar por radiación
- J70.2 Trastornos pulmonares intersticiales agudos inducidos por drogas**
- J70.3 Trastornos pulmonares intersticiales crónicos inducidos por drogas**
- J70.4 Trastornos pulmonares intersticiales no especificados inducidos por drogas**
- J70.8 Afecciones respiratorias debidas a otros agentes externos especificados**
- J70.9 Afecciones respiratorias debidas a agentes externos no especificados**

Otras enfermedades respiratorias que afectan principalmente al intersticio
(J80–J84)

J80 Síndrome de dificultad respiratoria del adulto

Enfermedad de la membrana hialina del adulto

J81 Edema pulmonar

Edema agudo del pulmón
Congestión pulmonar (pasiva)

Excluye: edema pulmonar:

- con mención de enfermedad cardíaca SAI o de insuficiencia cardíaca (I50.1)
- debido a agentes externos (J60–J70)
- químico (agudo) (J68.1)
- neumonía hipostática (J18.2)

J82 Eosinofilia pulmonar, no clasificada en otra parte

Asma eosinófila
 Eosinofilia tropical (pulmonar) SAI
 Neumonía de Löffler

Excluye: afecciones debidas a:

- aspergilosis (B44.-)
- drogas (J70.2–J70.4)
- infección parasitaria especificada (B50–B83)
- trastornos sistémicos del tejido conjuntivo (M30–M36)

J84 Otras enfermedades pulmonares intersticiales

Excluye: enfermedades del pulmón debidas a agentes externos (J60–J70)
 enfisema intersticial (J98.2)
 neumonitis linfoide intersticial resultante de la enfermedad por el virus de la inmunodeficiencia humana [VIH] (B22.1)
 trastornos pulmonares intersticiales inducidos por drogas (J70.2–J70.4)

J84.0 Afecciones alveolares y alveoloparietales

Microlitiasis alveolar pulmonar
 Proteinosis alveolar

J84.1 Otras enfermedades pulmonares intersticiales con fibrosis

Alveolitis fibrosa (criptogénica)

Fibrosis pulmonar:

- difusa
- idiopática

Síndrome de Hamman–Rich

Excluye: fibrosis pulmonar (crónica):

- debida a inhalación de gases, humos, vapores y sustancias químicas (J68.4)
- debida a radiación (J70.1)

J84.8 Otras enfermedades pulmonares intersticiales especificadas

J84.9 Enfermedad pulmonar intersticial, no especificada

Neumonía intersticial SAI

Afecciones supurativas y necróticas de las vías respiratorias inferiores
(J85–J86)

J85 Absceso del pulmón y del mediastino

J85.0 Gangrena y necrosis del pulmón

J85.1 Absceso del pulmón con neumonía

Excluye: con neumonía debida a microorganismo especificado
(J09–J16)

J85.2 Absceso del pulmón sin neumonía

Absceso del pulmón SAI

J85.3 Absceso del mediastino

J86 Piotórax

Incluye: absceso (de)

- pleura
 - tórax
- empiema
pionemotórax

Use código adicional (B95–B97), si desea identificar el agente infeccioso.

Excluye: debido a tuberculosis (A15–A16)

J86.0 Piotórax con fístula

J86.9 Piotórax sin fístula

Otras enfermedades de la pleura
(J90–J94)

J90 Derrame pleural no clasificado en otra parte

Pleuresía con derrame

Excluye: derrame pleural tuberculoso (A15–A16)
pleuresía SAI (R09.1)
quilotórax (pleural) (J94.0)

J91* Derrame pleural en afecciones clasificadas en otra parte

J92 Paquipleuritis

Incluye: engrosamiento pleural

J92.0 Paquipleuritis con asbestosis

J92.9 Paquipleuritis sin asbestosis
Paquipleuritis SAI

J93 Neumotórax

Excluye: neumotórax:

- congénito o perinatal (P25.1)
- traumático (S27.0)
- tuberculoso (enfermedad activa) (A15–A16)
- pneumotórax (J86.–)

J93.0 Neumotórax espontáneo a presión

J93.1 Otros tipos de neumotórax espontáneo

J93.8 Otros neumotórax

J93.9 Neumotórax, no especificado

J94 Otras afecciones de la pleura

Excluye: afecciones pleurales tuberculosas (enfermedad activa)
(A15–A16)
hemoneumotórax traumático (S27.2)
hemotórax traumático (S27.1)
pleuresía SAI (R09.1)

J94.0 Quilotórax
Derrame quiliforme

J94.1 Fibrotórax

J94.2 Hemotórax
Hemoneumotórax

J94.8 Otras afecciones especificadas de la pleura
Hidrotórax

J94.9 Afección pleural, no especificada

Otras enfermedades del sistema respiratorio
(J95–J99)**J95 Trastornos del sistema respiratorio consecutivos a procedimientos, no clasificados en otra parte**

Excluye: enfisema (subcutáneo) consecutivo a procedimientos (T81.8)
manifestaciones pulmonares debidas a radiación (J70.0–J70.1)

J95.0 Funcionamiento defectuoso de la traqueostomía

Fístula traqueoesofágica postraqueostomía
Hemorragia de la abertura de la traqueostomía
Obstrucción de las vías aéreas en la traqueostomía
Sepsis de la abertura de la traqueostomía

J95.1 Insuficiencia pulmonar aguda consecutiva a cirugía torácica**J95.2 Insuficiencia pulmonar aguda consecutiva a cirugía extratorácica****J95.3 Insuficiencia pulmonar crónica consecutiva a cirugía****J95.4 Síndrome de Mendelson**

Excluye: cuando complica el:

- embarazo (O29.0)
- puerperio (O89.0)
- trabajo de parto y parto (O74.0)

J95.5 Estenosis subglótica consecutiva a procedimientos**J95.8 Otros trastornos respiratorios consecutivos a procedimientos****J95.9 Trastorno no especificado del sistema respiratorio, consecutivo a procedimientos****J96 Insuficiencia respiratoria, no clasificada en otra parte**

Excluye: dificultad respiratoria del:

- adulto (J80)
- recién nacido (P22.–)

insuficiencia respiratoria postquirúrgica y por otros procedimientos (J95.–)
paro cardiorrespiratorio (R09.2)
paro respiratorio (R09.2)

J96.0 Insuficiencia respiratoria aguda

- J98.6 Trastornos del diafragma**
 Diafragmitis
 Parálisis del diafragma
 Relajación del diafragma
Excluye: hernia diafragmática (K44.–)
 • congénita (Q79.0)
 malformación congénita del diafragma NCOP (Q79.1)
- J98.8 Otros trastornos respiratorios especificados**
- J98.9 Trastorno respiratorio, no especificado**
 Enfermedad respiratoria (crónica) SAI

J99* **Trastornos respiratorios en enfermedades clasificadas en otra parte**

- J99.0*** **Enfermedad pulmonar reumatoide (M05.1†)**
- J99.1*** **Trastornos respiratorios en otros trastornos difusos del tejido conjuntivo**
 Trastornos respiratorios en:
 • dermatomiositis (M33.0–M33.1†)
 • esclerosis sistémica (M34.8†)
 • granulomatosis de Wegener (M31.3†)
 • lupus eritematoso sistémico (M32.1†)
 • polimiositis (M33.2†)
 • síndrome seco [Sjögren] (M35.0†)
- J99.8*** **Trastornos respiratorios en otras enfermedades clasificadas en otra parte**
 Trastornos respiratorios en:
 • amebiasis (A06.5†)
 • crioglobulinemia (D89.1†)
 • espondilitis anquilosante (M45†)
 • esporotricosis (B42.0†)
 • sífilis (A52.7†)

Enfermedades del sistema digestivo (K00–K93)

Excluye: ciertas afecciones originadas en el período perinatal (P00–P96)
ciertas enfermedades infecciosas y parasitarias (A00–B99)
complicaciones del embarazo, del parto y del puerperio (O00–O99)
enfermedades endocrinas, nutricionales y metabólicas (E00–E90)
malformaciones congénitas, deformidades y anomalías cromosómicas (Q00–Q99)
síntomas, signos y hallazgos anormales clínicos y de laboratorio, no clasificados en otra parte (R00–R99)
traumatismos, envenenamientos y algunas otras consecuencias de causas externas (S00–T98)
tumores [neoplasias] (C00–D48)

Este capítulo contiene los siguientes grupos:

- K00–K14 Enfermedades de la cavidad bucal, de las glándulas salivales y de los maxilares
- K20–K31 Enfermedades del esófago, del estómago y del duodeno
- K35–K38 Enfermedades del apéndice
- K40–K46 Hernia
- K50–K52 Enteritis y colitis no infecciosas
- K55–K63 Otras enfermedades de los intestinos
- K65–K67 Enfermedades del peritoneo
- K70–K77 Enfermedades del hígado
- K80–K87 Trastornos de la vesícula biliar, de las vías biliares y del páncreas
- K90–K93 Otras enfermedades del sistema digestivo

Las categorías con asterisco para este capítulo son las siguientes:

- K23* Trastornos del esófago en enfermedades clasificadas en otra parte
- K67* Trastornos del peritoneo en enfermedades infecciosas clasificadas en otra parte
- K77* Trastornos del hígado en enfermedades clasificadas en otra parte
- K87* Trastornos de la vesícula biliar, de las vías biliares y del páncreas en enfermedades clasificadas en otra parte
- K93* Trastornos de otros órganos digestivos en enfermedades clasificadas en otra parte

Enfermedades de la cavidad bucal, de las glándulas salivales y de los maxilares (K00–K14)

K00 Trastornos del desarrollo y de la erupción de los dientes

Excluye: dientes incluidos e impactados (K01.–)

K00.0 Anodoncia

Hipodoncia
Oligodoncia

K00.1 Dientes supernumerarios

Cuarto molar
Dientes suplementarios
Distomolar
Mesiodens
Paramolar

K00.2 Anomalías del tamaño y de la forma del diente

Concrescencia
Fusión
Geminación

} de los dientes

Dientes:

- en forma de clavija [cónicos]
- evaginados
- in dente
- invaginados

Macrodoncia

Microdoncia

Perlas de esmalte

Taurodontismo

Tubérculo paramolar

Excluye: tubérculo de Carabelli, el cual es considerado una variación normal y no debe ser codificado

K00.3 Dientes moteados

Esmalte moteado

Fluorosis dental

Opacidad no fluórica del esmalte

Excluye: depósitos [adherencias] en dientes (K03.6)

- K00.4 Alteraciones en la formación dentaria**
 Aplasia e hipoplasia del cemento
 Diente de Turner
 Dilaceración dentaria
 Hipoplasia del esmalte (neonatal) (postnatal) (prenatal)
 Odontodisplasia regional
Excluye: dientes de Hutchinson y molares moruloides en la sífilis congénita (A50.5)
 dientes moteados (K00.3)
- K00.5 Alteraciones hereditarias de la estructura dentaria, no clasificadas en otra parte**
 Amelogénesis } imperfecta
 Dentinogénesis }
 Odontogénesis }
 Dientes “en concha”
 Displasia dentinal
- K00.6 Alteraciones en la erupción dentaria**
 Caída prematura de los dientes primarios [deciduos]
 Dentición precoz
 Diente:
 • natal
 • neonatal
 • primario [persistente] retenido
 Erupción prematura de diente
- K00.7 Síndrome de la erupción dentaria**
- K00.8 Otros trastornos del desarrollo de los dientes**
 Alteración del color del diente durante su formación
 Manchas intrínsecas de los dientes SAI
- K00.9 Trastorno del desarrollo de los dientes, no especificado**
 Trastorno de la odontogénesis SAI

K01 Dientes incluidos e impactados

Excluye: dientes incluidos e impactados con posición anormal de los mismos o de los dientes adyacentes (K07.3)

- K01.0 Dientes incluidos**
 Diente incluido, que no ha erupcionado sin obstrucción por otro diente
- K01.1 Dientes impactados**
 Diente impactado, que no ha erupcionado debido a la obstrucción por otro diente

K02 Caries dental

- K02.0 Caries limitada al esmalte**
Manchas blancas [caries incipiente]
- K02.1 Caries de la dentina**
- K02.2 Caries del cemento**
- K02.3 Caries dentaria detenida**
- K02.4 Odontoclasia**
Melanodoncia infantil
Melanodontoclasia
- K02.8 Otras caries dentales**
- K02.9 Caries dental, no especificada**

K03 Otras enfermedades de los tejidos duros de los dientes

Excluye: bruxismo (F45.8)
caries dental (K02.-)
rechinamiento de dientes SAI (F45.8)

- K03.0 Atrición excesiva de los dientes**
Desgaste:
 - oclusal
 - proximal
 } de los dientes
- K03.1 Abrasión de los dientes**
Abrasión (por):
 - dentífrico
 - hábitos
 - ocupacional
 - ritual
 - tradicional
 } de los dientes
Defecto cuneiforme de los dientes SAI
- K03.2 Erosión de los dientes**
Erosión dental:
 - SAI
 - debida a:
 - dieta
 - drogas y medicamentos
 - vómito persistente
 - idiopática
 - ocupacional
- K03.3 Reabsorción patológica de los dientes**
Granuloma interno de la pulpa
Reabsorción (externa) de los dientes

- K03.4 Hiper cementosis**
Hiperplasia del cemento
- K03.5 Anquilosis dental**
- K03.6 Depósitos [acreciones] en los dientes**
Cálculo dentario:
 - subgingival
 - supragingival
 Depósito [acreciones] en los dientes:
 - anaranjado
 - betel
 - materia alba
 - negro
 - tabaco
 - verde
 Pigmentación de los dientes:
 - SAI
 - extrínseca SAI
- K03.7 Cambios posteruptivos del color de los tejidos dentales duros**
Excluye: depósitos [acreciones] en los dientes (K03.6)
- K03.8 Otras enfermedades especificadas de los tejidos duros de los dientes**
Dentina sensible
Esmalte irradiado
Use código adicional de causa externa (Capítulo XX), si desea identificar la radiación en los casos inducidos por radiación.
- K03.9 Enfermedad no especificada de los tejidos dentales duros**

K04 Enfermedades de la pulpa y de los tejidos periapicales

- K04.0 Pulpitis**
Absceso } de la pulpa
Pólipo }
Pulpitis:
 - aguda
 - crónica (hiperplásica) (ulcerativa)
 - supurativa
- K04.1 Necrosis de la pulpa**
Gangrena de la pulpa
- K04.2 Degeneración de la pulpa**
Calcificaciones } de la pulpa
Piedras }
Dentículos }

- K04.3 Formación anormal de tejido duro en la pulpa**
Dentina secundaria o irregular
- K04.4 Periodontitis apical aguda originada en la pulpa**
Periodontitis apical aguda SAI
- K04.5 Periodontitis apical crónica**
Granuloma apical o periapical
Periodontitis apical SAI
- K04.6 Absceso periapical con fístula**
Absceso dental
Absceso dentoalveolar } con fístula
- K04.7 Absceso periapical sin fístula**
Absceso:
• dental
• dentoalveolar } SAI
• periapical
- K04.8 Quiste radicular**
Quiste:
• apical (periodontal)
• periapical
• radicular residual
Excluye: quiste lateral periodontal (K09.0)
- K04.9 Otras enfermedades y las no especificadas de la pulpa y del tejido periapical**

K05 Gingivitis y enfermedades periodontales

- K05.0 Gingivitis aguda**
Excluye: gingivitis ulceronecrotica aguda (A69.1)
gingivostomatitis herpética (B00.2)
- K05.1 Gingivitis crónica**
Gingivitis (crónica):
• SAI
• descamativa
• hiperplásica
• marginal simple
• ulcerativa
- K05.2 Periodontitis aguda**
Absceso:
• parodontal
• periodontal
Pericoronitis aguda
Excluye: absceso periapical (K04.7)
• con fístula (K04.6)
periodontitis apical aguda (K04.4)

K05.3 Periodontitis crónica

Pericoronitis crónica

Periodontitis:

- SAI
- complicada
- simple

K05.4 Periodontosis

Periodontosis juvenil

K05.5 Otras enfermedades periodontales

K05.6 Enfermedad del periodonto, no especificada

K06 Otros trastornos de la encía y de la zona edéntula

Excluye: atrofia del reborde alveolar edéntulo (K08.2)

gingivitis:

- SAI (K05.1)
- aguda (K05.0)
- crónica (K05.1)

K06.0 Retracción gingival

Recesión gingival (generalizada) (localizada) (postinfecciosa)
(postoperatoria)

K06.1 Hiperplasia gingival

Fibromatosis gingival

K06.2 Lesiones de la encía y de la zona edéntula asociadas con traumatismo

Hiperplasia irritativa del reborde alveolar edéntulo [hiperplasia protésica]

Use código adicional de causa externa (Capítulo XX), si desea identificar la causa.

K06.8 Otros trastornos especificados de la encía y de la zona edéntula

Epulis de células gigantes

Epulis fibroso

Granuloma periférico de células gigantes

Granuloma piogénico de la encía

Reblandecimiento del reborde

K06.9 Trastorno no especificado de la encía y de la zona edéntula

K07 Anomalías dentofaciales [incluso la maloclusión]

Excluye: atrofia o hipertrofia hemifacial (Q67.4)
hiperplasia o hipoplasia condilar unilateral de los:
• maxilares (K10.8)

K07.0 Anomalías evidentes del tamaño de los maxilares

Hiperplasia, hipoplasia:
• mandibular
• maxilar
Macrognacia (mandibular) (maxilar)
Micrognacia (mandibular) (maxilar)
Excluye: acromegalia (E22.0)
síndrome de Robin(-Pierre) (Q87.0)

K07.1 Anomalías de la relación maxilobasilar

Asimetría de la mandíbula
Prognatismo (mandibular) (maxilar)
Retrognatismo (mandibular) (maxilar)

K07.2 Anomalías de la relación entre los arcos dentarios

Anteposición
Desviación de la línea media del arco dentario
Distoclusión
Mesioclusión
Mordida:
• abierta (anterior) (posterior)
• cruzada (anterior) (posterior)
Oclusión lingual posterior de los dientes maxilares
Sobremordida (excesiva):
• horizontal
• profunda
• vertical

K07.3 Anomalías de la posición del diente

Apiñamiento Desplazamiento Diastema Espaciamiento anormal Rotación Transposición	}	del diente o dientes
---	---	----------------------

Dientes impactados o incluidos con posición anormal de éstos o de los adyacentes
Excluye: dientes impactados o incluidos sin posición anormal (K01.-)

K07.4 Maloclusión de tipo no especificado

K07.5 Anomalías dentofaciales funcionales

Cierre anormal de los maxilares

Maloclusión debida a:

- deglución anormal
- hábito digital, labial o lingual
- respiración bucal

Excluye: bruxismo (F45.8)
 rechinar de dientes SAI (F45.8)

K07.6 Trastornos de la articulación temporomaxilar

Castañeteo maxilar

Complejo o síndrome de Costen

Síndrome de disfunción dolorosa de la articulación temporomandibular

Trastorno de la articulación temporomaxilar

Excluye: esguince (S03.4) } reciente de la articulación
 luxación (S03.0) } temporomaxilar

K07.8 Otras anomalías dentofaciales

K07.9 Anomalía dentofacial, no especificada

K08 Otros trastornos de los dientes y de sus estructuras de sostén

K08.0 Exfoliación de los dientes debida a causas sistémicas

K08.1 Pérdida de dientes debida a accidente, extracción o enfermedad periodontal local

K08.2 Atrofia del reborde alveolar desdentado

K08.3 Raíz dental retenida

K08.8 Otras afecciones especificadas de los dientes y de sus estructuras de sostén

Agrandamiento del reborde alveolar SAI

Odontalgia SAI

Prolongación alveolar irregular

K08.9 Trastorno de los dientes y de sus estructuras de sostén, no especificado

K09 **Quistes de la región bucal, no clasificados en otra parte**

Incluye: lesiones que muestran características histológicas de quiste aneurismático y de otra lesión osteofibrosa

Excluye: quiste radicular (K04.8)

K09.0 **Quistes originados por el desarrollo de los dientes**

Queratoquiste

Quiste (de la):

- dentígero
- erupción dentaria
- folicular
- gingival
- lateral periodóntico
- primordial

K09.1 **Quistes de las fisuras (no odontogénicos)**

Quiste (del, de la):

- canal incisivo
- globulomaxilar
- nasopalatino
- palatino medio
- papila palatina

K09.2 **Otros quistes de los maxilares**

Quistes maxilares

- SAI
- aneurismático
- hemorrágico
- traumático

Excluye: quiste de Stafne (K10.0)

quiste latente óseo de los maxilares (K10.0)

K09.8 **Otros quistes de la región bucal, no clasificados en otra parte**

Perla de Epstein

Quiste

- dermoide
 - epidermoide
 - linfoepitelial
 - nasoalveolar
 - nasolabial
- } de la boca

K09.9 **Quiste de la región bucal, sin otra especificación**

K10 Otras enfermedades de los maxilares

K10.0 Trastornos del desarrollo de los maxilares

Quiste latente óseo de los maxilares

Quiste de Stafne

Torus:

- mandibularis
- palatinus

K10.1 Granuloma central de células gigantes

Granuloma de células gigantes SAI

Excluye: granuloma periférico de células gigantes (K06.8)

K10.2 Afecciones inflamatorias de los maxilares

Osteítis

Osteomielitis (neonatal)

Osteorradionecrosis

Periostitis

Secuestro óseo de los maxilares

} maxilar (aguda) (crónica)
(supurativa)

Use código adicional de causa externa (Capítulo XX), si desea identificar la radiación en los casos inducidos por radiación.

K10.3 Alveolitis del maxilar

Alvéolo seco

Osteítis alveolar

K10.8 Otras enfermedades especificadas de los maxilares

Displasia fibrosa

Exostosis

Hiperplasia

Hipoplasia

Querubismo

} de los maxilares

} condilar unilateral

K10.9 Enfermedad de los maxilares, no especificada

K11 Enfermedades de las glándulas salivales

K11.0 Atrofia de glándula salival

K11.1 Hipertrofia de glándula salival

K11.2 Sialadenitis

Excluye: fiebre uveoparotídea [Heerfordt] (D86.8)
parotiditis infecciosa (epidémica) (B26.–)

K11.3 Absceso de glándula salival

K11.4 Fístula de glándula salival

Excluye: fístula congénita de glándula salival (Q38.4)

K11.5 Sialolitiasis

Cálculo de conducto o de glándula salival

K11.6 Mucocele de glándula salival

Quiste mucoso de glándula salival:

- por extravasación
- por retención

Ránula

K11.7 Alteraciones de la secreción salival

Hiposecreción salival

Ptialismo

Xerostomía

Excluye: sequedad de boca SAI (R68.2)

K11.8 Otras enfermedades de las glándulas salivales

Enfermedad de Mikulicz

Estenosis } del conducto salival
Estrechez }

Lesión linfoepitelial benigna de glándula salival

Sialectasia

Sialometaplasia necrotizante

Excluye: Síndrome seco [Sjögren] (M35.0)

K11.9 Enfermedad de glándula salival, no especificada

Sialadenopatía SAI

K12 Estomatitis y lesiones afines

Excluye: cancrum oris (A69.0)

estomatitis gangrenosa (A69.0)

gingivoestomatitis herpética [herpes simple] (B00.2)

noma (A69.0)

queilitis (K13.0)

K12.0 Estomatitis aftosa recurrente

Aftas de Bednar

Estomatitis:

- aftosa (mayor) (menor)
- herpetiforme

Periadenitis mucosa necrótica recurrente

Úlcera aftosa recurrente

K12.1 Otras formas de estomatitis

Estomatitis:

- SAI
- protésica
- ulcerativa
- vesiculosa

K12.2 Celulitis y absceso de boca

Abscesos submandibulares
Celulitis (del piso) de la boca

Excluye: absceso (de):

- glándula salival (K11.3)
- lengua (K14.0)
- periapical (K04.6 – K04.7)
- periodontal (K05.2)
- peritonsilar (J36)

K13 Otras enfermedades de los labios y de la mucosa bucal

Incluye: alteraciones epiteliales de la lengua

Excluye: enfermedades de la lengua (K14.–)
estomatitis y lesiones afines (K12.–)

otros trastornos de la encía y de la zona edéntula (K05 – K06)
quistes de la región bucal (K09.–)

K13.0 Enfermedades de los labios

Perlèche NCOP

Queilitis:

- SAI
- angular
- exfoliativa
- glandular

Queilodinia

Queilosis

Excluye: arriboflavinosis (E53.0)

perlèche debido a:

- candidiasis (B37.8)
- deficiencia de riboflavina (E53.0)

queilitis debida a trastornos relacionados con la radiación (L55–L59)

K13.1 Mordedura del labio y de la mejilla

K13.2 Leucoplasia y otras alteraciones del epitelio bucal, incluyendo la lengua

Eritroplasia } del epitelio bucal, incluso la lengua
Leucoedema }

Leucoqueratosis nicotínica palatina

Paladar del fumador

Excluye: leucoplasia pilosa (K13.3)

K13.3 Leucoplasia pilosa

K13.4 Granuloma y lesiones semejantes de la mucosa bucal

Granuloma eosinófilo
 Granuloma piogénico
 Xantoma verrugiforme } de la mucosa bucal

K13.5 Fibrosis de la submucosa bucal

Fibrosis de la submucosa de la lengua

K13.6 Hiperplasia irritativa de la mucosa bucal

Excluye: hiperplasia irritativa de la zona edéntula
 [hiperplasia protésica] (K06.2)

K13.7 Otras lesiones y las no especificadas de la mucosa bucal

Mucinosiis bucal focal

K14 Enfermedades de la lengua

Excluye: fibrosis de la submucosa de la lengua (K13.5)

eritroplasia
 hiperplasia epitelial focal
 leucoedema
 leucoplasia
 leucoplasia pilosa (K13.3)
 macroglosia (congénita) (Q38.2) } de la lengua (K13.2)

K14.0 Glositis

Absceso
 Úlcera (traumática) } de la lengua

Excluye: glositis atrófica (K14.4)

K14.1 Lengua geográfica

Glositis:
 • areata exfoliativa
 • migratoria benigna

K14.2 Glositis romboidea mediana

K14.3 Hipertrofia de las papilas linguales

Hipertrofia de las papilas foliáceas

Lengua:

- negra pilosa
- negra vellosa
- saburral

K14.4 Atrofia de las papilas linguales

Glositis atrófica

K14.5 Lengua plegada

Lengua:

- con surcos
- escrotal
- fisurada

Excluye: lengua fisurada congénita (Q38.3)

- K14.6 Glosodinia**
 Glosopirosis
 Lengua dolorosa
- K14.8 Otras enfermedades de la lengua**
 Agrandamiento
 Atrofia
 Crenación
 Hipertrofia
- } de la lengua
- K14.9 Enfermedad de la lengua, no especificada**
 Glosopatía SAI

Enfermedades del esófago, del estómago y del duodeno
 (K20–K31)

Excluye: hernia hiatal (K44.–)

K20 Esofagitis

- Absceso del esófago
 Esofagitis:
- SAI
 - péptica
 - química

Use código adicional de causa externa (Capítulo XX), si desea identificar la causa.

Excluye: enfermedad del reflujo gastroesofágico (K21.0)
 erosión del esófago (K22.1)
 esofagitis por reflujo (K21.0)

K21 Enfermedad del reflujo gastroesofágico

- K21.0 Enfermedad del reflujo gastroesofágico con esofagitis**
 Esofagitis por reflujo
- K21.9 Enfermedad del reflujo gastroesofágico sin esofagitis**
 Reflujo esofágico SAI

K22 Otras enfermedades del esófago

Excluye: várices esofágicas (I85.–)

- K22.0 Acalasia del cardias**
 Acalasia SAI
 Cardioespasmo
- Excluye:* cardiospasmo congénito (Q39.5)

K22.1 Úlcera del esófago

Erosión del esófago
Esofagitis ulcerativa
Úlcera del esófago:

- SAI
- debida a ingestión de:
 - drogas y medicamentos
 - sustancias químicas
- micótica
- péptica

Use código adicional de causa externa (Capítulo XX), si desea identificar la causa.

K22.2 Obstrucción del esófago

Compresión
Constricción
Estenosis
Estrechez

} del esófago

Excluye: estenosis o estrechez congénita del esófago (Q39.3)

K22.3 Perforación del esófago

Ruptura del esófago

Excluye: perforación traumática (torácica) del esófago (S27.8)

K22.4 Disquinesia del esófago

Esófago en tirabuzón
Espasmo de esófago (difuso)

Excluye: cardiospasmo (K22.0)

K22.5 Divertículo del esófago, adquirido

Bolsa esofágica adquirida

Excluye: divertículo (congénito) del esófago (Q39.6)

K22.6 Síndrome de laceración y hemorragia gastroesofágicas

Síndrome de Mallory–Weiss

K22.7 Esófago de Barrett

Enfermedad o síndrome de Barrett

Excluye: úlcera de Barrett (K22.1)

K22.8 Otras enfermedades especificadas del esófago

Hemorragia del esófago SAI

K22.9 Enfermedad del esófago, no especificada

K23*

Trastornos del esófago en enfermedades clasificadas en otra parte

K23.0* Esofagitis tuberculosa (A18.8†)

K23.1* Megaesófago en la enfermedad de Chagas (B57.3†)

K23.8* Trastornos del esófago en otras enfermedades clasificadas en otra parte

Las siguientes subdivisiones de cuarto carácter se usan con las categorías K25–K28:

- .0 Aguda con hemorragia
- .1 Aguda con perforación
- .2 Aguda con hemorragia y perforación
- .3 Aguda sin hemorragia ni perforación
- .4 Crónica o no especificada, con hemorragia
- .5 Crónica o no especificada, con perforación
- .6 Crónica o no especificada, con hemorragia y perforación
- .7 Crónica sin hemorragia ni perforación
- .9 No especificada como aguda ni crónica, sin hemorragia ni perforación

K25 Úlcera gástrica

[Para el cuarto carácter ver las subdivisiones antes de K25]

Incluye: erosión (aguda) del estómago
 úlcera (péptica):

- estómago
- pilórica

Use código adicional de causa externa (Capítulo XX), si desea identificar la droga en los casos inducidos por drogas.

Excluye: gastritis erosiva hemorrágica aguda (K29.0)
 úlcera péptica SAI (K27.–)

K26 Úlcera duodenal

[Para el cuarto carácter ver las subdivisiones antes de K25]

Incluye: erosión (aguda) del duodeno
 úlcera (péptica) (del):

- duodeno
- postpilórica

Use código adicional de causa externa (Capítulo XX), si desea identificar la droga en los casos inducidos por drogas.

Excluye: úlcera péptica SAI (K27.–)

K27 Úlcera péptica, de sitio no especificado

[Para el cuarto carácter ver las subdivisiones antes de K25]

Incluye: úlcera:

- gastroduodenal SAI
- péptica SAI

Excluye: úlcera péptica del recién nacido (P78.8)

K28 Úlcera gastroyeyunal

[Para el cuarto carácter ver las subdivisiones antes de K25]

Incluye: úlcera (péptica) o erosión (de, del):

- anastomótica
- boca anastomótica
- estoma
- gastrocólica
- gastrointestinal
- gastroyeyunal
- marginal
- yeyunal

Excluye: úlcera primaria del intestino delgado (K63.3)

K29 Gastritis y duodenitis

Excluye: gastritis o gastroenteritis eosinofílicas (K52.8)
síndrome de Zollinger–Ellison (E16.4)

K29.0 Gastritis aguda hemorrágica

Gastritis aguda (erosiva) con hemorragia

Excluye: erosión (aguda) del estómago (K25.–)

K29.1 Otras gastritis agudas

K29.2 Gastritis alcohólica

K29.3 Gastritis crónica superficial

K29.4 Gastritis crónica atrófica

Atrofia gástrica

K29.5 Gastritis crónica, no especificada

Gastritis crónica del:

- antro
- fundus

K29.6 Otras gastritis

Gastritis:

- granulomatosa
- hipertrófica gigante

Síndrome (o enfermedad) de Ménétrier

K29.7 Gastritis, no especificada

K29.8 Duodenitis

K29.9 Gastroduodenitis, no especificada

K30 Dispepsia

Indigestión

Excluye: dispepsia:

- nerviosa (F45.3)
 - neurótica (F45.3)
 - psicógena (F45.3)
- pirosis (R12)

K31 Otras enfermedades del estómago y del duodeno

Incluye: trastornos funcionales del estómago

Excluye: divertículo del duodeno (K57.0–K57.1)
hemorragia gastrointestinal (K92.0–K92.2)

K31.0 Dilatación aguda del estómago

Distensión gástrica aguda

K31.1 Estenosis pilórica hipertrófica del adulto

Estenosis pilórica SAI

Excluye: estenosis pilórica congénita o infantil (Q40.0)

K31.2 Estrechez o estenosis del estómago en reloj de arena

Excluye: contracción del estómago en reloj de arena (K31.8)
estómago en reloj de arena congénito (Q40.2)

K31.3 Espasmo del píloro, no clasificado en otra parte

Excluye: espasmo del píloro:

- congénito o infantil (Q40.0)
- neurótico (F45.3)
- psicógeno (F45.3)

K31.4 Divertículo gástrico

Excluye: divertículo congénito del estómago (Q40.2)

K31.5 Obstrucción del duodeno

Incluye: constricción
estenosis
estrechez
íleo duodenal (crónico) } del duodeno

Excluye: estenosis congénita del duodeno (Q41.0)

K31.6 Fístula del estómago y del duodeno

Fístula:

- gastrocólica
- gastroyeyunocólica

K31.7 Pólipo del estómago y del duodeno

Excluye: pólipo adenomatoso del estómago (D13.1)

- K31.8** **Otras enfermedades especificadas del estómago y del duodeno**
Aclorhidria
Contracción del estómago en reloj de arena
Gastroptosis
- K31.9** **Enfermedad del estómago y del duodeno, no especificada**

Enfermedades del apéndice (K35–K38)

K35 **Apendicitis aguda**

- K35.0** **Apendicitis aguda con peritonitis generalizada**
Apendicitis (aguda) con:
• perforación
• peritonitis (generalizada) (localizada) después de ruptura o perforación
• ruptura
- K35.1** **Apendicitis aguda con absceso peritoneal**
Absceso del apéndice
- K35.9** **Apendicitis aguda, no especificada**
Apendicitis aguda con peritonitis, localizada o SAI
Apendicitis aguda sin:
• absceso peritoneal
• perforación
• peritonitis generalizada
• ruptura

K36 **Otros tipos de apendicitis**

- Apendicitis:
• crónica
• recurrente

K37 **Apendicitis, no especificada**

K38 **Otras enfermedades del apéndice**

- K38.0** **Hiperplasia del apéndice**
- K38.1** **Concreciones apendiculares**
Estercolito } del apéndice
Fecalito }
- K38.2** **Divertículo del apéndice**

- K38.3 Fístula del apéndice**
K38.8 Otras enfermedades especificadas del apéndice
 Intususcepción del apéndice
K38.9 Enfermedad del apéndice, no especificada

Hernia (K40–K46)

Nota: Hernia con gangrena y obstrucción es clasificada en hernia con gangrena.

Incluye: hernia:

- adquirida
- congénita [excepto del diafragma o del hiato]
- recurrente

K40 Hernia inguinal

Incluye: bubonocele
 hernia escrotal
 hernia inguinal:

- SAI
- directa
- doble
- indirecta
- oblicua

K40.0 Hernia inguinal bilateral con obstrucción, sin gangrena

K40.1 Hernia inguinal bilateral, con gangrena

K40.2 Hernia inguinal bilateral, sin obstrucción ni gangrena
 Hernia inguinal bilateral SAI

K40.3 Hernia inguinal unilateral o no especificada, con obstrucción, sin gangrena

Hernia inguinal (unilateral):

- causante de obstrucción
- estrangulada
- encarcerada
- irreductible

} sin gangrena

K40.4 Hernia inguinal unilateral o no especificada, con gangrena
 Hernia inguinal SAI con gangrena

K40.9 Hernia inguinal unilateral o no especificada, sin obstrucción ni gangrena
 Hernia inguinal (unilateral) SAI

K41 **Hernia femoral**

K41.0 **Hernia femoral bilateral, con obstrucción, sin gangrena**

K41.1 **Hernia femoral bilateral, con gangrena**

K41.2 **Hernia femoral bilateral, sin obstrucción ni gangrena**
Hernia crural bilateral SAI

K41.3 **Hernia femoral unilateral o no especificada, con obstrucción, sin gangrena**

Hernia crural (unilateral):
• causante de obstrucción
• estrangulada
• encarcerada
• irreductible

} sin gangrena

K41.4 **Hernia femoral unilateral o no especificada, con gangrena**

K41.9 **Hernia femoral unilateral o no especificada, sin obstrucción ni gangrena**
Hernia crural (unilateral) SAI

K42 **Hernia umbilical**

Incluye: hernia paraumbilical

Excluye: onfalocele (Q79.2)

K42.0 **Hernia umbilical con obstrucción, sin gangrena**

Hernia umbilical:
• causante de obstrucción
• estrangulada
• encarcerada
• irreductible

} sin gangrena

K42.1 **Hernia umbilical con gangrena**

Hernia umbilical gangrenosa

K42.9 **Hernia umbilical sin obstrucción ni gangrena**

Hernia umbilical SAI

K43 **Hernia ventral**

Incluye: hernia:
• epigástrica
• incisional

K43.0 **Hernia ventral con obstrucción, sin gangrena**

Hernia ventral:
• causante de obstrucción
• estrangulada
• encarcerada
• irreductible

} sin gangrena

K43.1 Hernia ventral con gangrena
Hernia ventral gangrenosa

K43.9 Hernia ventral sin obstrucción ni gangrena
Hernia ventral SAI

K44 Hernia diafragmática

Incluye: hernia:

- hiatal (esofágica) (por deslizamiento)
- paraesofágica

Excluye: hernia congénita:

- del hiatus (Q40.1)
- diafragmática (Q79.0)

K44.0 Hernia diafragmática con obstrucción, sin gangrena
Hernia diafragmática:

- causante de obstrucción
 - estrangulada
 - encarcerada
 - irreductible
- } sin gangrena

K44.1 Hernia diafragmática con gangrena
Hernia diafragmática gangrenosa

K44.9 Hernia diafragmática sin obstrucción ni gangrena
Hernia diafragmática SAI

K45 Otras hernias de la cavidad abdominal

Incluye: hernia:

- abdominal, de sitio especificado NCOP
- ciática
- lumbar
- obturatoria
- pudenda
- retroperitoneal

K45.0 Otras hernias de la cavidad abdominal especificadas, con obstrucción, sin gangrena

Cualquier hernia enumerada en K45:

- causante de obstrucción
 - estrangulada
 - encarcerada
 - irreductible
- } sin gangrena

K45.1 Otras hernias de la cavidad abdominal especificadas, con gangrena

Cualquier hernia enumerada en K45 especificada como gangrenosa

K45.8 Otras hernias de la cavidad abdominal especificadas, sin obstrucción ni gangrena

K46 Hernia no especificada de la cavidad abdominal

Incluye: enterocele
 epiplocele
 hernia:
 • SAI
 • intersticial
 • intestinal
 • intraabdominal

Excluye: enterocele vaginal (N81.5)

K46.0 Hernia abdominal no especificada, con obstrucción, sin gangrena

Cualquier hernia enumerada en K46:

- | | | |
|--|---|--------------|
| <ul style="list-style-type: none"> • causante de obstrucción • estrangulada • incarcerada • irreductible | } | sin gangrena |
|--|---|--------------|

K46.1 Hernia abdominal no especificada, con gangrena

Cualquier hernia enumerada en K46 especificada como gangrenosa

K46.9 Hernia abdominal no especificada, sin obstrucción ni gangrena

Hernia abdominal SAI

Enteritis y colitis no infecciosas (K50–K52)

Incluye: enfermedad intestinal inflamatoria no infecciosa

Excluye: megacolon (K59.3)
 síndrome del colon irritable (K58.–)

K50 Enfermedad de Crohn [enteritis regional]

Incluye: enteritis granulomatosa

Excluye: colitis ulcerativa (K51.–)

K50.0 Enfermedad de Crohn del intestino delgado

Enfermedad de Crohn [enteritis regional] del:

- duodeno
 - íleon
 - yeyuno
- Ileítis:
- regional
 - terminal

Excluye: con enfermedad de Crohn del intestino grueso (K50.8)

K50.1 Enfermedad de Crohn del intestino grueso

Colitis:

- granulomatosa
- regional

Enfermedad de Crohn [enteritis regional] del:

- colon
- intestino grueso
- recto

Excluye: con enfermedad de Crohn del intestino delgado (K50.8)

K50.8 Otros tipos de enfermedad de Crohn

Enfermedad de Crohn de ambos intestinos, delgado y grueso

K50.9 Enfermedad de Crohn, no especificada

Enfermedad de Crohn SAI

Enteritis regional SAI

K51

Colitis ulcerativa

K51.0 Enterocolitis (crónica) ulcerativa

K51.1 Ileocolitis (crónica) ulcerativa

K51.2 Proctitis (crónica) ulcerativa

K51.3 Rectosigmoiditis (crónica) ulcerativa

K51.4 Seudopoliposis del colon

K51.5 Proctocolitis mucosa

K51.8 Otras colitis ulcerativas

K51.9 Colitis ulcerativa, sin otra especificación

Enteritis ulcerativa SAI

K52

Otras colitis y gastroenteritis no infecciosas

K52.0 Colitis y gastroenteritis debidas a radiación

K52.1 Colitis y gastroenteritis tóxicas

Use código adicional de causa externa (Capítulo XX), si desea identificar el agente tóxico.

K52.2 Colitis y gastroenteritis alérgicas y dietéticas

Colitis o gastroenteritis por hipersensibilidad a los alimentos

K52.8 Otras colitis y gastroenteritis no infecciosas especificadas

Gastritis o gastroenteritis eosinofílicas

K52.9 Colitis y gastroenteritis no infecciosas, no especificadas

Diarrea Enteritis Ileítis Sigmoiditis Yeyunitis	}	especificadas como no infecciosas, o SAI en países donde se puede suponer que estas afecciones son de origen no infeccioso
---	---	--

- Excluye:* colitis, diarrea, enteritis, gastroenteritis:
- infecciosa (A09)
 - no especificada, en países en los cuales se presume de origen infeccioso (A09)
- diarrea :
- funcional (K59.1)
 - neonatal (no infecciosa) (P78.3)
 - psicógena (F45.3)

Otras enfermedades de los intestinos
(K55–K63)

K55 Trastornos vasculares de los intestinos

Excluye: enterocolitis necrotizante del feto o del recién nacido (P77)

K55.0 Trastorno vascular agudo de los intestinos

Colitis isquémica fulminante aguda
 Colitis isquémica subaguda
 Embolia de (arteria) o (vena) mesentérica
 Infarto de (arteria) o (vena) mesentérica
 Infarto intestinal agudo
 Isquemia aguda del intestino delgado
 Trombosis de (arteria) o (vena) mesentérica

K55.1 Trastorno vascular crónico del intestino

Aterosclerosis mesentérica Colitis Enteritis Enterocolitis	}	isquémica crónica
---	---	-------------------

Estenosis isquémica del intestino
 Insuficiencia vascular mesentérica

K55.2 Angiodisplasia del colon

K55.8 Otros trastornos vasculares del intestino

K55.9 Trastorno vascular del intestino, no especificado

Colitis Enteritis Enterocolitis	}	isquémica SAI
---------------------------------------	---	---------------

K56 Íleo paralítico y obstrucción intestinal sin hernia*Excluye:* con hernia (K40–K46)

estenosis o estrechez (del):

- congénita del intestino (Q41–Q42)
- isquémica del intestino (K55.1)

• recto o ano (K62.4)

íleo meconial (E84.1)

obstrucción (del):

- duodeno (K31.5)
- intestinal postoperatoria (K91.3)

K56.0 Íleo paralítico

Parálisis de:

- colon
- intestino

Excluye: íleo:

- SAI (K56.7)
- obstructivo SAI (K56.6)
- por cálculo biliar (K56.3)

K56.1 Invaginación

Invaginación o intususcepción (de):

- colon
- intestino
- recto

Excluye: invaginación del apéndice (K38.8)**K56.2 Vólvulo**

Enroscado

Estrangulación

Torsión

} del colon o intestino

K56.3 Íleo por cálculo biliar

Oclusión del intestino por cálculo biliar

K56.4 Otras obstrucciones del intestino

Enterolito

Impactación (de):

- colon
- fecal

K56.5 Adherencias [bridás] intestinales con obstrucción

Adherencias [bridás] peritoneales con obstrucción intestinal

K56.6 Otras obstrucciones intestinales y las no especificadas

Enteroestenosis

Estenosis

Estrechez

Oclusión

} del colon o intestino

Íleo obstructivo SAI

Excluye: otras obstrucciones intestinales y las no especificadas del recién nacido clasificables en P76.8, P76.9

K56.7 Íleo, no especificado

K57 Enfermedad diverticular del intestino

Incluye: diverticulitis
diverticulosis
divertículo } del intestino (grueso) (delgado)

Excluye: divertículo (del, de):
• apéndice (K38.2)
• congénito del intestino (Q43.8)
• Meckel (Q43.0)

K57.0 Enfermedad diverticular del intestino delgado con perforación y absceso

Enfermedad diverticular del intestino delgado con peritonitis

Excluye: enfermedad diverticular de ambos intestinos, delgado y grueso, con perforación y absceso (K57.4)

K57.1 Enfermedad diverticular del intestino delgado sin perforación ni absceso

Enfermedad diverticular del intestino delgado SAI

Excluye: enfermedad diverticular de ambos intestinos, delgado y grueso, sin perforación ni absceso (K57.5)

K57.2 Enfermedad diverticular del intestino grueso con perforación y absceso

Enfermedad diverticular del colon con peritonitis

Excluye: enfermedad diverticular de ambos intestinos, delgado y grueso, con perforación y absceso (K57.4)

K57.3 Enfermedad diverticular del intestino grueso sin perforación ni absceso

Enfermedad diverticular del colon SAI

Excluye: enfermedad diverticular de ambos intestinos, delgado y grueso, sin perforación ni absceso (K57.5)

K57.4 Enfermedad diverticular de ambos intestinos con perforación y absceso

Enfermedad diverticular (de):

- ambos intestinos, grueso y delgado, con peritonitis

K57.5 Enfermedad diverticular de ambos intestinos, sin perforación ni absceso

Enfermedad diverticular de ambos intestinos, grueso y delgado SAI

K57.8 Enfermedad diverticular del intestino, parte no especificada, con perforación y absceso

Enfermedad diverticular del intestino SAI con peritonitis

K57.9 Enfermedad diverticular del intestino, parte no especificada, sin perforación ni absceso

Enfermedad diverticular del intestino SAI

K58 Síndrome del colon irritable*Incluye:* colon irritable**K58.0 Síndrome del colon irritable con diarrea****K58.9 Síndrome del colon irritable sin diarrea**

Síndrome del colon irritable SAI

Síndrome del intestino irritable SAI

K59 Otros trastornos funcionales del intestino*Excluye:* cambio en los hábitos del intestino SAI (R19.4)
malabsorción intestinal (K90.–)
trastornos funcionales del estómago (K31.–)
trastornos intestinales psicógenos (F45.3)**K59.0 Constipación****K59.1 Diarrea funcional****K59.2 Intestino neurogénico, no clasificado en otra parte****K59.3 Megacolon, no clasificado en otra parte**

Dilatación del colon

Megacolon tóxico

Use código adicional de causa externa (Capítulo XX), si desea identificar el agente tóxico.

Excluye: megacolon (en):

- congénito (agangliónico) (Q43.1)
- enfermedad de Chagas (B57.3)
- enfermedad de Hirschsprung (Q43.1)

K59.4 Espasmo anal

Proctalgia fugaz

K59.8 Otros trastornos funcionales especificados del intestino

Atonía del colon

K59.9 Trastorno funcional intestinal, no especificado**K60 Fisura y fístula de las regiones anal y rectal***Excluye:* con absceso o celulitis (K61.–)**K60.0 Fisura anal aguda****K60.1 Fisura anal crónica****K60.2 Fisura anal, no especificada****K60.3 Fístula anal**

K60.4 Fístula rectal
Fístula del recto a la piel

Excluye: fístula:

- rectovaginal (N82.3)
- vesicorrectal (N32.1)

K60.5 Fístula anorrectal

K61 Absceso de las regiones anal y rectal

Incluye: absceso } de las regiones anal y rectal con o sin
celulitis } fístula

K61.0 Absceso anal
Absceso perianal

Excluye: absceso intraesfinteriano (K61.4)

K61.1 Absceso rectal
Absceso perirrectal

Excluye: absceso isquiorrectal (K61.3)

K61.2 Absceso anorrectal

K61.3 Absceso isquiorrectal
Absceso de la fosa isquiorrectal

K61.4 Absceso intraesfinteriano

K62 Otras enfermedades del ano y del recto

Incluye: conducto anal

Excluye: disfunción de colostomía y enterostomía (K91.4)
hemorroides (I84.-)
incontinencia fecal (R15)
proctitis ulcerativa (K51.2)

K62.0 Pólipo anal

K62.1 Pólipo rectal
Excluye: pólipo adenomatoso (D12.8)

K62.2 Prolapso anal
Prolapso del conducto anal

K62.3 Prolapso rectal
Prolapso de la mucosa rectal

K62.4 Estenosis del ano y del recto
Estrechez del ano (esfínter)

K62.5 Hemorragia del ano y del recto
Excluye: hemorragia rectal neonatal (P54.2)

- K62.6 Úlcera del ano y del recto**
 Úlcera
 • estercorácea
 • solitaria
Excluye: en colitis ulcerativa (K51.–)
 fisura y fístula anal y rectal (K60.–)
- K62.7 Proctitis por radiación**
- K62.8 Otras enfermedades especificadas del ano y del recto**
 Proctitis SAI
- K62.9 Enfermedad del ano y del recto, no especificada**

K63 Otras enfermedades de los intestinos

- K63.0 Absceso del intestino**
Excluye: absceso (del, de las):
 • apéndice (K35.1)
 • regiones anal y rectal (K61.–)
 con enfermedad diverticular (K57.–)
- K63.1 Perforación del intestino (no traumática)**
Excluye: perforación (no traumática) del:
 • apéndice (K35.0)
 • duodeno (K26.–)
 con enfermedad diverticular (K57.–)
- K63.2 Fístula del intestino**
Excluye: fístula (del, de las):
 • apéndice (K38.3)
 • duodeno (K31.6)
 • intestinal genital, femenina (N82.2–N82.4)
 • regiones anal y rectal (K60.–)
 • vesicointestinal (N32.1)
- K63.3 Úlcera del intestino**
 Úlcera primaria del intestino delgado
Excluye: colitis ulcerativa (K51.–)
 úlcera (del):
 • ano o recto (K62.6)
 • duodeno (K26.–)
 • gastrointestinal (K28.–)
 • gastroyeyunal (K28.–)
 • péptica, sitio no especificado (K27.–)
 • yeyunal (K28.–)
- K63.4 Enteroptosis**

K63.5 Pólipo del colon

Excluye: pólipo adenomatoso del colon (D12.6)
poliposis del colon (D12.6)

K63.8 Otras enfermedades especificadas del intestino

K63.9 Enfermedad del intestino, no especificada

**Enfermedades del peritoneo
(K65–K67)**

K65 Peritonitis

Excluye: peritonitis:

- aséptica (T81.6)
- con o subsiguiente a:
 - aborto o embarazo ectópico o molar (O00–O07, O08.0)
 - apendicitis (K35.–)
 - enfermedad diverticular del intestino (K57.–)
- debida a talco o a otra sustancia extraña (T81.6)
- neonatal (P78.0–P78.1)
- paroxística benigna (E85.0)
- pélvica, en la mujer (N73.3–N73.5)
- periódica familiar (E85.0)
- puerperal (O85)
- química (T81.6)

K65.0 Peritonitis aguda

Absceso (de)

- abdominopélvico
- epiploico
- mesentérico
- peritoneal
- retrocecal
- retroperitoneal
- subdiafragmático
- subfrénico
- subhepático

Peritonitis (aguda):

- generalizada
- pélvica masculina
- subfrénica
- supurativa

Use código adicional (B95–B98), si desea identificar el agente infeccioso.

- K65.8 Otras peritonitis**
 Necrosis grasa del mesenterio
 Peritonitis debida a:
- bilis
 - orina
- Peritonitis proliferativa crónica
 Saponificación mesentérica
- K65.9 Peritonitis, no especificada**

K66 Otros trastornos del peritoneo

Excluye: ascitis (R18)

- K66.0 Adherencias peritoneales**
 Adherencias (del, de la):
- abdominales (pared)
 - diafragma
 - epiplón
 - estómago
 - intestino
 - mesenterio
 - pelvis, en el hombre
- Bridas
Excluye: adherencias [bridas]:
- con obstrucción intestinal (K56.5)
 - pélvicas en la mujer (N73.6)
- K66.1 Hemoperitoneo**
Excluye: hemoperitoneo traumático (S36.8)
- K66.8 Otros trastornos especificados del peritoneo**
- K66.9 Trastorno del peritoneo, no especificado**

K67* Trastornos del peritoneo en enfermedades infecciosas clasificadas en otra parte

- K67.0*** Peritonitis por clamidias (A74.8†)
- K67.1*** Peritonitis gonocócica (A54.8†)
- K67.2*** Peritonitis sifilítica (A52.7†)
- K67.3*** Peritonitis tuberculosa (A18.3†)
- K67.8*** Otros trastornos del peritoneo en enfermedades infecciosas clasificadas en otra parte

Enfermedades del hígado (K70–K77)

Excluye: enfermedad de Wilson (E83.0)
hemocromatosis (E83.1)
hepatitis viral (B15–B19)
ictericia SAI (R17)
síndrome de Reye (G93.7)

K70 Enfermedad alcohólica del hígado

- K70.0** Hígado alcohólico adiposo
- K70.1** Hepatitis alcohólica
- K70.2** Fibrosis y esclerosis del hígado, alcohólica
- K70.3** Cirrosis hepática alcohólica
Cirrosis alcohólica SAI
- K70.4** Insuficiencia hepática alcohólica
Insuficiencia hepática alcohólica:
- SAI
 - aguda
 - con o sin coma hepático
 - crónica
 - subaguda
- K70.9** Enfermedad hepática alcohólica, no especificada

K71 Enfermedad tóxica del hígado

Incluye: Hepatopatía inducida por drogas:

- idiosincrásica (impredecible)
- tóxica (predecible)

Use código adicional de causa externa (Capítulo XX), si desea identificar el agente tóxico.

Excluye: enfermedad del hígado alcohólica (K70.–)
síndrome de Budd–Chiari (I82.0)

- K71.0** Enfermedad tóxica del hígado, con colestasis
Colestasis con lesión del hepatocito
Colestasis “pura”
- K71.1** Enfermedad tóxica del hígado con necrosis hepática
Insuficiencia hepática (aguda) (crónica) debida a drogas
- K71.2** Enfermedad tóxica del hígado con hepatitis aguda
- K71.3** Enfermedad tóxica del hígado con hepatitis crónica persistente

- K71.4** **Enfermedad tóxica del hígado con hepatitis crónica lobular**
- K71.5** **Enfermedad tóxica del hígado con hepatitis crónica activa**
Enfermedad tóxica del hígado con hepatitis lupoide
- K71.6** **Enfermedad tóxica del hígado con hepatitis no clasificada en otra parte**
- K71.7** **Enfermedad tóxica del hígado con cirrosis y fibrosis del hígado**
- K71.8** **Enfermedad tóxica del hígado con otros trastornos hepáticos**
Hepatopatía tóxica con:
 - enfermedad veno–oclusiva del hígado
 - granuloma hepático
 - hiperplasia nodular focal
 - peliosis hepática
- K71.9** **Enfermedad tóxica del hígado, no especificada**

K72 **Insuficiencia hepática, no clasificada en otra parte**

- Incluye:**
- atrofia o distrofia amarilla del hígado
 - coma hepático SAI
 - encefalopatía hepática SAI
 - hepatitis:

• aguda	}	NCOP con insuficiencia hepática
• fulminante		
• maligna		
 - necrosis hepática (células) con insuficiencia hepática

- Excluye:**
- ictericia fetal o del recién nacido (P55–P59)
 - insuficiencia hepática alcohólica (K70.4)
 - insuficiencia hepática que complica:
 - aborto, embarazo ectópico o molar (O00–O07, O08.8)
 - embarazo, parto o puerperio (O26.6)
 - hepatitis viral (B15–B19)
 - hepatopatía tóxica (K71.1)

- K72.0** **Insuficiencia hepática aguda o subaguda**
- K72.1** **Insuficiencia hepática crónica**
- K72.9** **Insuficiencia hepática, no especificada**

K73 Hepatitis crónica, no clasificada en otra parte

Excluye: hepatitis (crónica)

- alcohólica (K70.1)
- granulomatosa NCOP (K75.3)
- inducida por drogas (K71.–)
- reactiva no específica (K75.2)
- viral (B15–B19)

K73.0 Hepatitis crónica persistente, no clasificada en otra parte

K73.1 Hepatitis crónica lobular, no clasificada en otra parte

K73.2 Hepatitis crónica activa, no clasificada en otra parte
Hepatitis lupoide, NCOP

K73.8 Otras hepatitis crónicas, no clasificadas en otra parte

K73.9 Hepatitis crónica, no especificada

K74 Fibrosis y cirrosis del hígado

Excluye: cirrosis (hepática):

- alcohólica (K70.3)
 - congénita (P78.8)
- con hepatopatía tóxica (K71.7)
esclerosis cardíaca del hígado (K76.1)
fibrosis alcohólica del hígado (K70.2)

K74.0 Fibrosis hepática

K74.1 Esclerosis hepática

K74.2 Fibrosis hepática con esclerosis hepática

K74.3 Cirrosis biliar primaria

Colangitis destructiva crónica no supurativa

K74.4 Cirrosis biliar secundaria

K74.5 Cirrosis biliar, no especificada

K74.6 Otras cirrosis del hígado y las no especificadas

Cirrosis (del hígado):

- SAI
- criptogénica
- macronodular
- micronodular
- mixta
- portal
- postnecrótica

K75 Otras enfermedades inflamatorias del hígado

Excluye: enfermedad tóxica del hígado (K71.–)

hepatitis:

- aguda o subaguda (K72.0)
- crónica NCOP (K73.–)
- viral (B15–B19)

K75.0 Absceso del hígado

Absceso hepático:

- SAI
- colangítico
- hematógeno
- linfógeno
- pileflebítico

Excluye: absceso amebiano del hígado (A06.4)
colangitis sin absceso del hígado (K83.0)
pileflebitis sin absceso del hígado (K75.1)

K75.1 Flebitis de la vena porta

Pileflebitis

Excluye: absceso hepático pileflebítico (K75.0)

K75.2 Hepatitis reactiva no específica**K75.3 Hepatitis granulomatosa, no clasificada en otra parte****K75.4 Hepatitis autoinmune****K75.8 Otras enfermedades inflamatorias del hígado, especificadas****K75.9 Enfermedad inflamatoria del hígado, no especificada**

Hepatitis SAI

K76 Otras enfermedades del hígado

Excluye: degeneración amiloide del hígado (E85.–)
enfermedad quística (congénita) del hígado (Q44.6)
hepatomegalia SAI (R16.0)
hepatopatía alcohólica (K70.–)
hepatopatía tóxica (K71.–)
trombosis de vena:
• hepática (I82.0)
• porta (I81)

K76.0 Degeneración grasa del hígado, no clasificada en otra parte**K76.1 Congestión pasiva crónica del hígado**

Cirrosis hepática cardíaca

Esclerosis cardíaca del hígado

K76.2 Necrosis hemorrágica central del hígado

Excluye: necrosis del hígado con insuficiencia hepática (K72.–)

- K76.3 Infarto del hígado**
- K76.4 Peliosis hepática**
Angiomatosis hepática
- K76.5 Enfermedad veno–oclusiva del hígado**
Excluye: síndrome de Budd–Chiari (I82.0)
- K76.6 Hipertensión portal**
- K76.7 Síndrome hepatorenal**
Excluye: consecutivo al trabajo de parto y al parto (O90.4)
- K76.8 Otras enfermedades especificadas del hígado**
Hepatoptosis
Hiperplasia nodular focal del hígado
- K76.9 Enfermedad del hígado, no especificada**

K77* **Trastornos del hígado en enfermedades clasificadas en otra parte**

- K77.0*** **Trastornos del hígado en enfermedades infecciosas y parasitarias clasificadas en otra parte**
Enfermedad del hígado, sifilítica (A52.7†)
Esquistosomiasis hepatoesplénica (B65.–†)
Hepatitis:
• citomegalovírica (B25.1†)
• herpética [herpes simple] (B00.8†)
• toxoplásmica (B58.1†)
Hipertensión portal en esquistosomiasis (B65.–†)
- K77.8*** **Trastornos del hígado en otras enfermedades clasificadas en otra parte**
Granulomas hepáticos en:
• beriliosis (J63.2†)
• sarcoidosis (D86.8†)

Trastornos de la vesícula biliar, de las vías biliares y del páncreas (K80–K87)

K80 Colelitiasis

- K80.0 Cálculo de la vesícula biliar con colecistitis aguda**
Cualquier afección enumerada en K80.2 con colecistitis aguda
- K80.1 Cálculo de la vesícula biliar con otra colecistitis**
Cualquier afección enumerada en K80.2 con colecistitis (crónica)
Colecistitis con colelitiasis SAI

- K80.2 Cálculo de la vesícula biliar sin colecistitis**
 Cálculo (impactado) (del, de la):
- conducto cístico
 - vesícula biliar
- Colecistolitiasis
 Colelitiasis
 Cólico (recurrente) de vesícula biliar
- } no especificado o sin
colecistitis
- K80.3 Cálculo de conducto biliar con colangitis**
 Cualquier afección enumerada en K80.5 con colangitis
- K80.4 Cálculo de conducto biliar con colecistitis**
 Cualquier afección enumerada en K80.5 con colecistitis (y con colangitis)
- K80.5 Cálculo de conducto biliar sin colangitis ni colecistitis**
 Cálculo biliar (impactado) del:
- colédoco
 - conducto biliar SAI
 - conducto hepático
- coledocolitiasis
 colelitiasis hepática
 cólico hepático (recurrente)
- } no especificado o sin colangitis
o colecistitis
- K80.8 Otras colelitiasis**
- K81 Colecistitis**
Excluye: con colelitiasis (K80.–)
- K81.0 Colecistitis aguda**
- Absceso de la vesícula biliar
 - Angiocolecistitis
 - Colecistitis:
 - enfisematosa (aguda)
 - gangrenosa
 - supurativa
 - Empiema de la vesícula biliar
 - Gangrena de la vesícula biliar
- } sin cálculo
- K81.1 Colecistitis crónica**
- K81.8 Otras colecistitis**
- K81.9 Colecistitis, no especificada**

K82 Otras enfermedades de la vesícula biliar

Excluye: no visualización de la vesícula biliar (R93.2)
síndrome postcolecistectomía (K91.5)

K82.0 Obstrucción de la vesícula biliar

Estenosis }
Estrechez } del conducto cístico o de la vesícula biliar, sin
Oclusión } cálculo

Excluye: con colelitiasis (K80.–)

K82.1 Hidropesía de la vesícula biliar

Mucocele de la vesícula biliar

K82.2 Perforación de la vesícula biliar

Ruptura del conducto cístico o de la vesícula biliar

K82.3 Fístula de la vesícula biliar

Fístula:

- colecistocólica
- colecistoduodenal

K82.4 Colesterolosis de la vesícula biliar

Vesícula biliar en fresa

K82.8 Otras enfermedades especificadas de la vesícula biliar

Adherencia }
Atrofia } de conducto cístico o de la vesícula biliar
Disfunción }
Disquinesia }
Hipertrofia }
Quiste }
Úlcera }

K82.9 Enfermedad de la vesícula biliar, no especificada

K83 Otras enfermedades de las vías biliares

Excluye: las afecciones mencionadas que afectan (el, la):

- conducto cístico (K81–K82)
- vesícula biliar (K81–K82)

síndrome postcolecistectomía (K91.5)

K83.0 Colangitis

Colangitis:

- SAI
- ascendente
- esclerosante
- estenosante
- primaria
- recurrente
- secundaria
- supurativa

Excluye: absceso colangítico del hígado (K75.0)
 colangitis con coledocolitiasis (K80.3–K80.4)
 colangitis destructiva crónica no supurativa (K74.3)

K83.1 Obstrucción del conducto biliar

Estenosis }
 Estrechez } del conducto biliar sin cálculo
 Oclusión }

Excluye: con colelitiasis (K80.–)

K83.2 Perforación del conducto biliar

Ruptura del conducto biliar

K83.3 Fístula del conducto biliar

Fístula coledocoduodenal

K83.4 Espasmo del esfínter de Oddi

K83.5 Quiste biliar

K83.8 Otras enfermedades especificadas de las vías biliares

Adherencia }
 Atrofia } de conducto biliar
 Hipertrofia }
 Úlcera }

K83.9 Enfermedad de las vías biliares, no especificada

K85 Pancreatitis aguda

Absceso del páncreas
 Necrosis del páncreas:

- aguda
- infecciosa

Pancreatitis

- aguda (recurrente)
- hemorrágica
- subaguda
- supurativa

K85.0 Pancreatitis idiopática aguda

K85.1 Pancreatitis biliar aguda

Pancreatitis aguda asociada a cálculo biliar

K85.2 Pancreatitis aguda inducida por alcohol

K85.3 Pancreatitis aguda inducida por drogas

Use código adicional de causa externa (Capítulo XX), si desea identificar la droga

K85.8 Otras pancreatitis agudas

K85.9 Pancreatitis aguda, no especificada

Pancreatitis SAI

K86 **Otras enfermedades del páncreas**

Excluye: enfermedad fibroquística del páncreas (E84.-)
esteatorrea pancreática (K90.3)
tumor de los islotes pancreáticos (D13.7)

K86.0 **Pancreatitis crónica inducida por el alcohol**

K86.1 **Otras pancreatitis crónicas**

Pancreatitis crónica:

- SAI
- infecciosa
- recidivante
- recurrente

K86.2 **Quiste del páncreas**

K86.3 **Seudoquiste del páncreas**

K86.8 **Otras enfermedades especificadas del páncreas**

Atrofia
Cálculo
Cirrosis
Fibrosis
Necrosis:
• SAI
• aséptica
• grasa
} del páncreas
Infantilismo pancreático

K86.9 **Enfermedad del páncreas, no especificada**

K87* **Trastornos de la vesícula biliar, de las vías biliares y del páncreas en enfermedades clasificadas en otra parte**

K87.0* **Trastornos de la vesícula biliar y de las vías biliares en enfermedades clasificadas en otra parte**

K87.1* **Trastornos del páncreas en enfermedades clasificadas en otra parte**

Pancreatitis citomegalovírica (B25.2†)
Pancreatitis con parotiditis (B26.3†)

Otras enfermedades del sistema digestivo (K90–K93)

K90 Malabsorción intestinal

Excluye: malabsorción consecutiva a cirugía gastrointestinal
(K91.2)

K90.0 Enfermedad celíaca

Enteropatía inducida por el gluten
Esprue no tropical
Esteatorrea idiopática

K90.1 Esprue tropical

Esprue SAI
Esteatorrea tropical

K90.2 Síndrome del asa ciega, no clasificado en otra parte

Síndrome del asa ciega intestinal SAI

Excluye: síndrome del asa ciega:
• congénito (Q43.8)
• postquirúrgico (K91.2)

K90.3 Esteatorrea pancreática

K90.4 Malabsorción debida a intolerancia, no clasificada en otra parte

Malabsorción debida a intolerancia (al, a la, a los):
• almidón
• grasa
• hidratos de carbono
• proteína

Excluye: enteropatía inducida por el gluten (K90.0)
intolerancia a la lactosa (E73.–)

K90.8 Otros tipos de malabsorción intestinal

Enfermedad de Whipple† (M14.8*)

K90.9 Malabsorción intestinal, no especificada

K91 Trastornos del sistema digestivo consecutivos a procedimientos, no clasificados en otra parte

Excluye: colitis (K52.0)
gastroenteritis (K52.0)
proctitis (K62.7)
úlceras gastroyeyunal (K28.–) } por radiación

K91.0 Vómito postcirugía gastrointestinal

- K91.1 Síndromes consecutivos a la cirugía gástrica**
 Síndrome (de, del):
- postgastrectomía
 - postvagotomía
 - vaciamiento rápido del estómago
- K91.2 Malabsorción postquirúrgica, no clasificada en otra parte**
 Síndrome del asa ciega postquirúrgica
Excluye: osteomalacia por malabsorción en adultos (M83.2)
 osteoporosis por malabsorción postquirúrgica (M81.3)
- K91.3 Obstrucción intestinal postoperatoria**
- K91.4 Disfunción de colostomía o enterostomía**
- K91.5 Síndrome postcolecistectomía**
- K91.8 Otros trastornos del sistema digestivo consecutivos a procedimientos, no clasificados en otra parte**
- K91.9 Trastorno no especificado del sistema digestivo consecutivo a procedimientos**

K92 Otras enfermedades del sistema digestivo

Excluye: hemorragia gastrointestinal neonatal (P54.0–P54.3)

- K92.0 Hematemesis**
- K92.1 Melena**
Excluye: sangre oculta en las heces (R19.5)
- K92.2 Hemorragia gastrointestinal, no especificada**
 Hemorragia:
- gástrica SAI
 - intestinal SAI
- Excluye:* con úlcera péptica (K25–K28)
 gastritis aguda hemorrágica (K29.0)
 hemorragia del recto y del ano (K62.5)
- K92.8 Otras enfermedades especificadas del sistema digestivo**
- K92.9 Enfermedad del sistema digestivo, no especificada**

K93* Trastornos de otros órganos digestivos en enfermedades clasificadas en otra parte

- K93.0*** Trastornos tuberculosos del intestino, peritoneo y ganglios mesentéricos (A18.3†)
Excluye: peritonitis tuberculosa (K67.3*)
- K93.1*** Megacolon en la enfermedad de Chagas (B57.3†)
- K93.8*** Trastornos de otros órganos digestivos especificados en enfermedades clasificadas en otra parte

Enfermedades de la piel y del tejido subcutáneo (L00–L99)

Excluye: ciertas afecciones originadas en el período perinatal (P00–P96)
ciertas enfermedades infecciosas y parasitarias (A00–B99)
complicaciones del embarazo, del parto y del puerperio (O00–O99)
enfermedades endocrinas, nutricionales y metabólicas (E00–E90)
malformaciones congénitas, deformidades y anomalías cromosómicas (Q00–Q99)
reticulosis lipomelanótica (I89.8)
síntomas, signos y hallazgos anormales clínicos y de laboratorio, no clasificados en otra parte (R00–R99)
trastornos sistémicos del tejido conjuntivo (M30–M36)
traumatismos, envenenamientos y algunas otras consecuencias de causas externas (S00–T98)
tumores [neoplasias] (C00–D48)

Este capítulo contiene los siguientes grupos:

- L00–L08 Infecciones de la piel y del tejido subcutáneo
- L10–L14 Trastornos flictenulares
- L20–L30 Dermatitis y eczema
- L40–L45 Trastornos papuloescamosos
- L50–L54 Urticaria y eritema
- L55–L59 Trastornos de la piel y del tejido subcutáneo relacionados con radiación
- L60–L75 Trastornos de las faneras
- L80–L99 Otros trastornos de la piel y del tejido subcutáneo

Las categorías con asterisco para este capítulo son las siguientes:

- L14* Trastornos flictenulares en enfermedades clasificadas en otra parte
- L45* Trastornos papuloescamosos en enfermedades clasificadas en otra parte
- L54* Eritema en enfermedades clasificadas en otra parte
- L62* Trastornos de las uñas en enfermedades clasificadas en otra parte
- L86* Queratoderma en enfermedades clasificadas en otra parte
- L99* Otros trastornos de la piel y del tejido subcutáneo en enfermedades clasificadas en otra parte

Infecciones de la piel y del tejido subcutáneo (L00–L08)

Use código adicional (B95–B97), si desea identificar el agente infeccioso.

- Excluye:** dermatitis infecciosa (L30.3)
 granuloma piógeno (L98.0)
 infecciones locales de la piel clasificadas en el Capítulo I, tales como:
- erisipela (A46)
 - erisipeloide (A26.–)
 - herpes:
 - anogenital (A60.–)
 - simple (B00.–)
 - zoster (B02.–)
 - micosis (B35–B49)
 - molusco contagioso (B08.1)
 - pediculosis, acariasis y otras infestaciones (B85–B89)
 - verrugas víricas (B07)
- orzuelo (H00.0)
 paniculitis (de):
- SAI (M79.3)
 - cuello y espalda (M54.0)
 - lupus (L93.2)
 - recidivante [Weber–Christian] (M35.6)
- queilitis (debida a):
- SAI (K13.0)
 - candidiasis (B37.–)
 - deficiencia de riboflavina (E53.0)

L00

Síndrome estafilocócico de la piel escaldada

Enfermedad de Ritter

Pénfigo neonatorum

Excluye: necrólisis epidérmica tóxica [Lyell] (L51.2)

L01

Impétigo

Excluye: impétigo herpetiforme (L40.1)

pénfigo neonatorum (L00)

L01.0 Impétigo [cualquier sitio anatómico] [cualquier organismo]

Impétigo de Bockhart

L01.1 Impetiginización de otras dermatosis

L02 Absceso cutáneo, furúnculo y carbunco

Incluye: divieso
furunculosis

Excluye: carbunco maligno (ántrax) (A22.0)
órganos genitales (externos):
• femeninos (N76.4)
• masculinos (N48.2, N49.–)
regiones anal y rectal (K61.–)

L02.0 Absceso cutáneo, furúnculo y carbunco de la cara

Excluye: boca (K12.2)
cabeza [cualquier parte, excepto cara] (L02.8)
conductos lagrimales (H04.3)
glándulas lagrimales (H04.0)
nariz (J34.0)
oído externo (H60.0)
órbita (H05.0)
párpado (H00.0)
submandibular (K12.2)

L02.1 Absceso cutáneo, furúnculo y carbunco del cuello

L02.2 Absceso cutáneo, furúnculo y carbunco del tronco

Espalda [cualquier parte, excepto las nalgas]
Ingle
Ombbligo
Pared:
• abdominal
• torácica
Perineo

Excluye: cadera (L02.4)
mama (N61)
onfalitis del recién nacido (P38)

L02.3 Absceso cutáneo, furúnculo y carbunco de glúteos

Región glútea

Excluye: quiste pilonidal con absceso (L05.0)

L02.4 Absceso cutáneo, furúnculo y carbunco de miembro

Axila
Cadera
Hombro

L02.8 Absceso cutáneo, furúnculo y carbunco de otros sitios

Cabeza [cualquier parte, excepto la cara]
Cuero cabelludo

L02.9 Absceso cutáneo, furúnculo y carbunco de sitio no especificado

Furunculosis SAI

L03 Celulitis

Incluye: linfangitis aguda

Excluye: celulitis (del, de la(s), de los):

- aparato lagrimal (H04.3)
 - boca (K12.2)
 - conducto auditivo externo (H60.1)
 - eosinoflica [Wells] (L98.3)
 - nariz (J34.0)
 - órganos genitales externos:
 - femeninos (N76.4)
 - masculinos (N48.2, N49.-)
 - párpado (H00.0)
 - regiones anal y rectal (K61.-)
- dermatosis neutrófila febril [Sweet] (L98.2)
linfangitis (crónica) (subaguda) (I89.1)

L03.0 Celulitis de los dedos de la mano y del pie

Infección de uña

Oniquia

Paroniquia

Perioniquia

L03.1 Celulitis de otras partes de los miembros

Axila

Cadera

Hombro

L03.2 Celulitis de la cara

L03.3 Celulitis del tronco

Espalda [cualquier parte]

Ingle

Ombbligo

Pared:

- abdominal
- torácica

Perineo

Excluye: onfalitis del recién nacido (P38)

L03.8 Celulitis de otros sitios

Cabeza [cualquier parte, excepto de la cara]

Cuero cabelludo

L03.9 Celulitis de sitio no especificado

L04 Linfadenitis aguda

Incluye: absceso (agudo) } de ganglios linfáticos, excepto
linfadenitis (aguda) } los mesentéricos

Excluye: adenopatía SAI (R59.-)
enfermedad por VIH con linfadenopatía generalizada (B23.1)
linfadenitis:
• SAI (I88.9)
• crónica o subaguda, excepto la mesentérica (I88.1)
• mesentérica inespecífica (I88.0)

L04.0 Linfadenitis aguda de cara, cabeza y cuello

L04.1 Linfadenitis aguda del tronco

L04.2 Linfadenitis aguda del miembro superior

Axila
Hombro

L04.3 Linfadenitis aguda del miembro inferior

Cadera

L04.8 Linfadenitis aguda de otros sitios

L04.9 Linfadenitis aguda de sitio no especificado

L05 Quiste pilonidal

Incluye: fístula }
seno } coccígea(o) o pilonidal

L05.0 Quiste pilonidal con absceso

L05.9 Quiste pilonidal sin absceso

Quiste pilonidal SAI

L08 Otras infecciones locales de la piel y del tejido subcutáneo

L08.0 Pioderma

Dermatitis:
• purulenta
• séptica
• supurativa

Excluye: pioderma gangrenoso (L88)

L08.1 Eritrasma

L08.8 Otras infecciones locales especificadas de la piel y del tejido subcutáneo

L08.9 Infección local de la piel y del tejido subcutáneo, no especificada

Trastornos flictenulares (L10–L14)

Excluye: necrólisis epidérmica tóxica [Lyell] (L51.2)
pénfigo familiar benigno [Hailey–Hailey] (Q82.8)
síndrome estafilocócico de la piel escaldada (L00)

L10 Pénfigo

Excluye: pénfigo neonatorum (L00)

L10.0 Pénfigo vulgar

L10.1 Pénfigo vegetante

L10.2 Pénfigo foliáceo

L10.3 Pénfigo brasileño [fogo selvagem]

L10.4 Pénfigo eritematoso
Síndrome de Senear–Usher

L10.5 Pénfigo inducido por drogas
Use código adicional de causa externa (Capítulo XX), si desea identificar la droga.

L10.8 Otros pénfigos

L10.9 Pénfigo, no especificado

L11 Otros trastornos acantolíticos

L11.0 Queratosis folicular adquirida

Excluye: queratosis folicular (congénita) [Darier–White] (Q82.8)

L11.1 Dermatitis acantolítica transitoria [Grover]

L11.8 Otros trastornos acantolíticos especificados

L11.9 Trastorno acantolítico, no especificado

L12 Penfigoide

Excluye: herpes gestacional (O26.4)
impétigo herpetiforme (L40.1)

L12.0 Penfigoide flictenular

L12.1 Penfigoide cicatricial
Penfigoide benigno de las membranas mucosas

L12.2 Enfermedad flictenular crónica de la infancia
Dermatitis herpetiforme juvenil

- L12.3** **Epidermólisis bullosa adquirida**
Excluye: epidermólisis bullosa (congénita) (Q81.–)
- L12.8** **Otros penfigoides**
- L12.9** **Penfigoide, no especificado**

L13 **Otros trastornos flictenulares**

- L13.0** **Dermatitis herpetiforme**
 Enfermedad de Duhring
- L13.1** **Dermatitis pustulosa subcorneal**
 Enfermedad de Sneddon–Wilkinson
- L13.8** **Otros trastornos flictenulares especificados**
- L13.9** **Trastorno flictenular, no especificado**

L14* **Trastornos flictenulares en enfermedades clasificadas en otra parte**

Dermatitis y eczema
(L20–L30)

Nota: En este grupo los términos dermatitis y eczema se usan como sinónimos y pueden ser intercambiables.

Excluye: dermatitis (de) (por):

- estasis (I83.1–I83.2)
- facticia (L98.1)
- gangrenosa (L88)
- herpetiforme (L13.0)
- peribucal (L71.0)
- piel seca (L85.3)

enfermedad granulomatosa crónica (en la infancia) (D71)
 trastornos de la piel y del tejido celular subcutáneo debidos a radiación (L55–L59)

L20 **Dermatitis atópica**

Excluye: neurodermatitis circunscrita (L28.0)

- L20.0** **Prurigo de Besnier**

L20.8 Otras dermatitis atópicas

Eczema:

- del pliegue NCOP
- infantil (agudo) (crónico)
- intrínseco (alérgico)

Neurodermatitis:

- atópica
- diseminada

L20.9 Dermatitis atópica, no especificada

L21 Dermatitis seborreica

Excluye: dermatitis infecciosa (L30.3)

L21.0 Seborrea capitis

Costra de leche

L21.1 Dermatitis seborreica infantil

L21.8 Otras dermatitis seborreicas

L21.9 Dermatitis seborreica, no especificada

L22 Dermatitis del pañal

Eritema } del pañal
Erupción }
Erupción psoriasiforme por pañal

L23 Dermatitis alérgica de contacto

Incluye: eczema alérgico por contacto

Excluye: alergia SAI (T78.4)

dermatitis (de, del) (por):

- SAI (L30.9)
- contacto SAI (L25.9)
- contacto por irritantes (L24.–)
- pañal (L22)
- párpado (H01.1)
- peribucal (L71.0)
- sustancias ingeridas (L27.–)

eczema del oído externo (H60.5)

trastornos de la piel y del tejido subcutáneo debidos a radiación (L55–L59)

L23.0 Dermatitis alérgica de contacto debida a metales

Cromo

Níquel

L23.1 Dermatitis alérgica de contacto debida a adhesivos

- L23.2 Dermatitis alérgica de contacto debida a cosméticos**
- L23.3 Dermatitis alérgica de contacto debida a drogas en contacto con la piel**
 Use código adicional de causa externa (Capítulo XX), si desea identificar la droga.
Excluye: dermatitis debida a la ingestión de drogas y medicamentos (L27.0–L27.1)
 reacción alérgica SAI debida a drogas (T88.7)
- L23.4 Dermatitis alérgica de contacto debida a colorantes**
- L23.5 Dermatitis alérgica de contacto debida a otros productos químicos**
 Caucho
 Cemento
 Insecticidas
 Plásticos
- L23.6 Dermatitis alérgica de contacto debida a alimentos en contacto con la piel**
Excluye: dermatitis debida a la ingestión de alimentos (L27.2)
- L23.7 Dermatitis alérgica de contacto debida a plantas, excepto las alimenticias**
- L23.8 Dermatitis alérgica de contacto debida a otros agentes**
- L23.9 Dermatitis alérgica de contacto, de causa no especificada**
 Eczema de contacto alérgico SAI

L24

Dermatitis de contacto por irritantes

Incluye: eczema de contacto por irritantes

Excluye: alergia SAI (T78.4)
 dermatitis (debida a) (de, del):

- SAI (L30.9)
- alérgica de contacto (L23.–)
- contacto, SAI (L25.9)
- pañal (L22)
- párpado (H01.1)
- peribucal (L71.0)
- sustancias ingeridas (L27.–)

eczema del oído externo (H60.5)
 trastornos de la piel y del tejido subcutáneo debidos a radiación (L55–L59)

- L24.0 Dermatitis de contacto por irritantes, debida a detergentes**
- L24.1 Dermatitis de contacto por irritantes, debida a aceites y grasas**

L24.2 Dermatitis de contacto por irritantes, debida a disolventes

Disolventes:

- acetona
- ciclohexano
- compuestos de cloro
- éster
- glicol
- hidrocarburos

L24.3 Dermatitis de contacto por irritantes, debida a cosméticos

L24.4 Dermatitis de contacto por irritantes, debida a drogas en contacto con la piel

Use código adicional de causa externa (Capítulo XX), si desea identificar la droga.

Excluye: dermatitis debida a la ingestión de drogas y medicamentos (L27.0–L27.1)
reacción alérgica SAI debida a drogas (T88.7)

L24.5 Dermatitis de contacto por irritantes, debida a otros productos químicos

Cemento
Insecticida

L24.6 Dermatitis de contacto por irritantes, debida a alimentos en contacto con la piel

Excluye: dermatitis debida a la ingestión de alimentos (L27.2)

L24.7 Dermatitis de contacto por irritantes, debida a plantas, excepto las alimenticias

L24.8 Dermatitis de contacto por irritantes, debida a otros agentes

Colorantes

L24.9 Dermatitis de contacto por irritantes, de causa no especificada

Eczema de contacto por irritantes SAI

L25 Dermatitis de contacto, forma no especificada

Incluye: eczema por contacto sin otra especificación

Excluye: alergia SAI (T78.4)

dermatitis (debida a) (de, del):

- SAI (L30.9)
- contacto, alérgica (L23.–)
- contacto, irritante (L24.–)
- párpado (H01.1)
- peribucal (L71.0)
- sustancias ingeridas (L27.–)

eczema del oído externo (H60.5)

trastornos de la piel y del tejido subcutáneo debidos a radiación (L55–L59)

- L25.0** **Dermatitis de contacto, forma no especificada, debida a cosméticos**
- L25.1** **Dermatitis de contacto, forma no especificada, debida a drogas en contacto con la piel**
 Use código adicional de causa externa (Capítulo XX), si desea identificar la droga.
Excluye: dermatitis debida a ingestión de drogas y medicamentos (L27.0–L27.1)
 reacción alérgica SAI debida a drogas (T88.7)
- L25.2** **Dermatitis de contacto, forma no especificada, debida a colorantes**
- L25.3** **Dermatitis de contacto, forma no especificada, debida a otros productos químicos**
 Cemento
 Insecticida
- L25.4** **Dermatitis de contacto, forma no especificada, debida a alimentos en contacto con la piel**
Excluye: dermatitis debida a la ingestión de alimentos (L27.2)
- L25.5** **Dermatitis de contacto, forma no especificada, debida a plantas, excepto las alimenticias**
- L25.8** **Dermatitis de contacto, forma no especificada, debida a otros agentes**
- L25.9** **Dermatitis de contacto, forma y causa no especificadas**
 Dermatitis por contacto (ocupacional) SAI
 Eczema por contacto (ocupacional) SAI

L26 **Dermatitis exfoliativa**

Pitiriasis de Hebra
Excluye: enfermedad de Ritter (L00)

L27 **Dermatitis debida a sustancias ingeridas**

Excluye: alergia SAI (T78.4)
 dermatitis de contacto (L23–L25)
 efecto adverso SAI de drogas (T88.7)
 reacción adversa a alimentos, excepto dermatitis (T78.0–T78.1)
 respuesta fotoalérgica a las drogas (L56.1)
 respuesta fototóxica a las drogas (L56.0)
 urticaria (L50.–)

- L27.0** **Erupción cutánea generalizada debida a drogas y medicamentos**
 Use código adicional de causa externa (Capítulo XX), si desea identificar la droga.

- L27.1 Erupción cutánea localizada debida a drogas y medicamentos**
Use código adicional de causa externa (Capítulo XX), si desea identificar la droga.
- L27.2 Dermatitis debida a ingestión de alimentos**
Excluye: dermatitis debida a alimentos en contacto con la piel (L23.6, L24.6, L25.4)
- L27.8 Dermatitis debida a otras sustancias ingeridas**
- L27.9 Dermatitis debida a sustancias ingeridas no especificadas**

L28 Liquen simple crónico y prurigo

- L28.0 Liquen simple crónico**
Liquen SAI
Neurodermatitis circunscrita
- L28.1 Prurigo nodular**
- L28.2 Otros prurigos**
Prurigo (de):
- SAI
 - Hebra
 - mitis
- Urticaria papulosa

L29 Prurito

- Excluye:* excoriación neurótica (L98.1)
prurito psicógeno (F45.8)
- L29.0 Prurito anal**
- L29.1 Prurito escrotal**
- L29.2 Prurito vulvar**
- L29.3 Prurito anogenital, no especificado**
- L29.8 Otros pruritos**
- L29.9 Prurito, no especificado**
Comezón SAI

L30 Otras dermatitis

- Excluye:* dermatitis (de) (por):
- contacto (L23–L25)
 - estasis (I83.1–I83.2)
 - piel seca (L85.3)
- parapsoriasis en placas pequeñas (L41.3)
- L30.0 Dermatitis numular**

- L30.1 Dishidrosis [ponfólix]**
- L30.2 Autosensibilización cutánea**
Candídide [levúride]
Dermatofítide
Eczemátide
- L30.3 Dermatitis infecciosa**
Dermatitis eczematoide infecciosa
- L30.4 Eritema intertrigo**
- L30.5 Pitiriasis alba**
- L30.8 Otras dermatitis especificadas**
- L30.9 Dermatitis, no especificada**
Eczema SAI

Trastornos papuloescamosos (L40–L45)

L40 Psoriasis

- L40.0 Psoriasis vulgar**
Psoriasis:
• en placas
• numular
- L40.1 Psoriasis pustulosa generalizada**
Enfermedad de von Zumbusch
Impétigo herpetiforme
- L40.2 Acrodermatitis continua**
- L40.3 Pustulosis palmar y plantar**
- L40.4 Psoriasis guttata**
- L40.5† Artropatía psoriásica (M07.0*–M07.3*, M09.0*)**
- L40.8 Otras psoriasis**
Psoriasis del pliegue
- L40.9 Psoriasis, no especificada**

L41 Parapsoriasis

Excluye: poiquilodermia vascular atrófica (L94.5)

- L41.0 Pitiriasis liquenoide y varioliforme aguda**
Enfermedad de Mucha–Habermann
- L41.1 Pitiriasis liquenoide crónica**

- L41.2 Papulosis linfomatoide
- L41.3 Parapsoriasis en placas pequeñas
- L41.4 Parapsoriasis en placas grandes
- L41.5 Parapsoriasis retiforme
- L41.8 Otras parapsoriasis
- L41.9 Parapsoriasis, no especificada

L42 Pitiriasis rosada

L43 Liquen plano

Excluye: liquen plano pilaris (L66.1)

- L43.0 Liquen plano hipertrófico
- L43.1 Liquen plano flictenular
- L43.2 **Reacción liquenoide debida a drogas**
Use código adicional de causa externa (Capítulo XX), si desea identificar la droga.
- L43.3 **Liquen plano subagudo (activo)**
Liquen plano tropical
- L43.8 **Otros líquenes planos**
- L43.9 **Liquen plano, no especificado**

L44 Otros trastornos papuloescamosos

- L44.0 Pitiriasis rubra pilaris
- L44.1 Liquen nítido
- L44.2 Liquen estriado
- L44.3 Liquen rojo moniliforme
- L44.4 **Acrodermatitis papular infantil [Giannotti–Crosti]**
- L44.8 **Otros trastornos papuloescamosos especificados**
- L44.9 **Trastorno papuloescamoso, no especificado**

L45* Trastornos papuloescamosos en enfermedades clasificadas en otra parte

Urticaria y eritema (L50–L54)

Excluye: enfermedad de Lyme (A69.2)
rosácea (L71.–)

L50 Urticaria

Excluye: angioedema hereditario (E88.0)
dermatitis alérgica de contacto (L23.–)
edema (de):

- angioneurótico (T78.3)
- Quincke (T78.3)

urticaria (por):

- gigante (T78.3)
- neonatorum (P83.8)
- papulosa (L28.2)
- pigmentosa (Q82.2)
- solar (L56.3)
- suero (T80.6)

- L50.0** Urticaria alérgica
- L50.1** Urticaria idiopática
- L50.2** Urticaria debida al calor y al frío
- L50.3** Urticaria dermatográfica
- L50.4** Urticaria vibratoria
- L50.5** Urticaria colinérgica
- L50.6** Urticaria por contacto
- L50.8** Otras urticarias
Urticaria:
 - crónica
 - periódica recurrente
- L50.9** Urticaria, no especificada

L51 Eritema multiforme

- L51.0** Eritema multiforme no flictenular
- L51.1** Eritema multiforme flictenular
Síndrome de Stevens–Johnson
- L51.2** Necrólisis epidérmica tóxica [Lyell]
- L51.8** Otros eritemas multiformes
- L51.9** Eritema multiforme, no especificado

L52 Eritema nudoso**L53 Otras afecciones eritematosas**

Excluye: eritema:

- ab igne (L59.0)
- debido a agentes externos en contacto con la piel (L23–L25)
- intertrigo (L30.4)

L53.0 Eritema tóxico

Use código adicional de causa externa (Capítulo XX), si desea identificar el agente externo.

Excluye: eritema tóxico neonatal (P83.1)

L53.1 Eritema anular centrífugo**L53.2 Eritema marginado****L53.3 Otros eritemas figurados crónicos****L53.8 Otras afecciones eritematosas especificadas****L53.9 Afección eritematosa, no especificada**

Eritema SAI

Eritroderma SAI

L54* Eritema en enfermedades clasificadas en otra parte**L54.0* Eritema marginado en la fiebre reumática aguda (I00†)****L54.8* Eritema en otras enfermedades clasificadas en otra parte**

Trastornos de la piel y del tejido subcutáneo relacionados con radiación (L55–L59)

L55 Quemadura solar**L55.0 Quemadura solar de primer grado****L55.1 Quemadura solar de segundo grado****L55.2 Quemadura solar de tercer grado****L55.8 Otras quemaduras solares****L55.9 Quemadura solar, no especificada**

L56 Otros cambios agudos de la piel debidos a radiación ultravioleta

- L56.0 Respuesta fototóxica a drogas**
Use código adicional de causa externa (Capítulo XX), si desea identificar la droga.
- L56.1 Respuesta fotoalérgica a drogas**
Use código adicional de causa externa (Capítulo XX), si desea identificar la droga.
- L56.2 Dermatitis por fotocontacto [dermatitis de berloque]**
- L56.3 Urticaria solar**
- L56.4 Erupción polimorfa a la luz**
- L56.8 Otros cambios agudos especificados de la piel debidos a radiación ultravioleta**
- L56.9 Cambio agudo de la piel debido a radiación ultravioleta, sin otra especificación**

L57 Cambios de la piel debidos a exposición crónica a radiación no ionizante

- L57.0 Queratosis actínica**
Queratosis
- SAI
 - senil
 - solar
- L57.1 Reticuloide actínico**
- L57.2 Piel romboidal de la nuca**
- L57.3 Poiquilodermia de Civatte**
- L57.4 Piel laxa senil**
Elastosis senil
- L57.5 Granuloma actínico**
- L57.8 Otros cambios de la piel debidos a exposición crónica a radiación no ionizante**
Dermatitis solar
Piel de granjero
Piel de marino
- L57.9 Cambios de la piel debidos a exposición crónica a radiación no ionizante, sin otra especificación**

L58 Radiodermatitis

- L58.0 Radiodermatitis aguda
- L58.1 Radiodermatitis crónica
- L58.9 Radiodermatitis, no especificada

L59 Otros trastornos de la piel y del tejido subcutáneo relacionados con radiación

- L59.0 Eritema ab igne [dermatitis ab igne]
- L59.8 Otros trastornos especificados de la piel y del tejido subcutáneo relacionados con radiación
- L59.9 Trastornos no especificados de la piel y del tejido subcutáneo relacionados con radiación

Trastornos de las faneras
(L60–L75)

Excluye: malformaciones congénitas de las faneras (Q84.–)

L60 Trastornos de las uñas

Excluye: oniquia y paroniquia (L03.0)
uñas deformes (R68.3)

- L60.0 Uña encarnada
- L60.1 Onicólisis
- L60.2 Onicogriposis
- L60.3 Distrofia ungueal
- L60.4 Líneas de Beau
- L60.5 Síndrome de la uña amarilla
- L60.8 Otros trastornos de las uñas
- L60.9 Trastorno de la uña, no especificado

L62* Trastornos de las uñas en enfermedades clasificadas en otra parte

- L62.0* Uña deforme de la paquidermoperiostosis (M89.4†)
- L62.8* Trastornos de las uñas en otras enfermedades clasificadas en otra parte

L63 Alopecia areata

- L63.0 Alopecia (capitis) total
- L63.1 Alopecia universal
- L63.2 Ofiasis
- L63.8 Otras alopecias areatas
- L63.9 Alopecia areata, no especificada

L64 Alopecia andrógena

Incluye: patrón masculino de calvicie

- L64.0 Alopecia andrógena, inducida por drogas
Use código adicional de causa externa (Capítulo XX), si desea identificar la droga.
- L64.8 Otras alopecias andrógenas
- L64.9 Alopecia andrógena, no especificada

L65 Otra pérdida no cicatricial del pelo

Use código adicional de causa externa (Capítulo XX), si desea identificar la droga, en los casos inducidos por drogas.

Excluye: tricotilomanía (F63.3)

- L65.0 Pérdida capilar telógena
- L65.1 Pérdida capilar anágena
- L65.2 Alopecia mucinosa
- L65.8 Otras pérdidas especificadas no cicatriciales del pelo
- L65.9 Pérdida no cicatricial del pelo, sin otra especificación
Alopecia SAI

L66 Alopecia cicatricial [pérdida cicatricial del pelo]

- L66.0 Seudopelada
- L66.1 Liquen plano pilaris
Liquen plano folicular
- L66.2 Foliculitis decalvante
- L66.3 Perifoliculitis capitis abscedens
- L66.4 Foliculitis uleritematosa reticulada
- L66.8 Otras alopecias cicatriciales
- L66.9 Alopecia cicatricial, no especificada

L67 Anormalidades del tallo y del color del pelo

Excluye: moniletrix (Q84.1)
pelo anular (Q84.1)
pérdida capilar telógena (L65.0)

L67.0 Tricorrexis nudosa

L67.1 Variación del color del pelo

Agrisamiento (prematureo) del cabello
Canicie
Heterocromía del pelo
Poliosis:
• SAI
• circunscrita, adquirida

L67.8 Otras anormalidades del tallo y del color del pelo

Cabello frágil

L67.9 Anormalidad no especificada del tallo y del color del pelo

L68 Hipertrichosis

Incluye: exceso de pelo

Excluye: hipertrichosis congénita (Q84.2)
persistencia del lanugo (Q84.2)

L68.0 Hirsutismo

Use código adicional de causa externa (Capítulo XX), si desea identificar la droga en los casos inducidos por drogas.

L68.1 Hipertrichosis lanuginosa adquirida

Use código adicional de causa externa (Capítulo XX), si desea identificar la droga en los casos inducidos por drogas.

L68.2 Hipertrichosis localizada

L68.3 Politriquia

L68.8 Otras hipertrichosis

L68.9 Hipertrichosis, no especificada

L70 Acné

Excluye: acné queiloide (L73.0)

L70.0 Acné vulgar

L70.1 Acné conglobado

L70.2 Acné varioliforme

Acné necrótico miliar

L70.3 Acné tropical

L70.4 Acné infantil

- L70.5 Acné exoriado de la mujer joven
- L70.8 Otros acnés
- L70.9 Acné, no especificado

L71 Rosácea

- L71.0 **Dermatitis peribucal**
Use código adicional de causa externa (Capítulo XX), si desea identificar la droga en los casos inducidos por drogas.
- L71.1 **Rinofima**
- L71.8 **Otras rosáceas**
- L71.9 **Rosácea, no especificada**

L72 Quiste folicular de la piel y del tejido subcutáneo

- L72.0 **Quiste epidérmico**
- L72.1 **Quiste tricotérmico**
Quiste:
 - piloso
 - sebáceo
- L72.2 **Esteatocistoma múltiple**
- L72.8 **Otros quistes foliculares de la piel y del tejido subcutáneo**
- L72.9 **Quiste folicular de la piel y del tejido subcutáneo, sin otra especificación**

L73 Otros trastornos foliculares

- L73.0 **Acné queoide**
- L73.1 **Seudofoliculitis de la barba**
- L73.2 **Hidradenitis supurativa**
- L73.8 **Otros trastornos foliculares especificados**
Sicosis de la barba
- L73.9 **Trastorno folicular, no especificado**

L74 Trastornos sudoríparos ecrinos

Excluye: hiperhidrosis (R61.–)

- L74.0 **Miliaria rubra**
- L74.1 **Miliaria cristalina**

- L74.2 Miliaria profunda**
Miliaria tropical
- L74.3 Miliaria, no especificada**
- L74.4 Anhidrosis**
Hipohidrosis
- L74.8 Otros trastornos sudoríparos ecrinos**
- L74.9 Trastorno sudoríparo ecrino, no especificado**
Trastorno de glándula sudorípara SAI

L75 Trastornos sudoríparos apocrinos

Excluye: dishidrosis [ponfólix] (L30.1)
hidradenitis supurativa (L73.2)

- L75.0 Bromhidrosis**
- L75.1 Cromhidrosis**
- L75.2 Miliaria apocrina**
Enfermedad de Fox–Fordyce
- L75.8 Otros trastornos sudoríparos apocrinos**
- L75.9 Trastorno sudoríparo apocrino, no especificado**

Otros trastornos de la piel y del tejido subcutáneo
(L80–L99)

L80 Vitíligo

L81 Otros trastornos de la pigmentación

Excluye: marcas de nacimiento SAI (Q82.5)
nevus —ver Índice alfabético
síndrome de Peutz–Jeghers (Q85.8)

- L81.0 Hiperpigmentación postinflamatoria**
- L81.1 Cloasma**
- L81.2 Efélide**
- L81.3 Manchas café con leche**
- L81.4 Otros tipos de hiperpigmentación melanodérmica**
Lentigo
- L81.5 Leucodermia, no clasificada en otra parte**
- L81.6 Otros trastornos de disminución de la formación de la melanina**
- L81.7 Dermatitis purpúrica pigmentada**
Angioma serpiginoso

L81.8 Otros trastornos especificados de la pigmentación

Pigmentación por:

- hierro
- tatuaje

L81.9 Trastorno de la pigmentación, no especificado

L82 Queratosis seborreica

Dermatosis papulosa negra
Enfermedad de Leser-Trélat

L83 Acantosis nigricans

Papilomatosis reticulada y confluyente

L84 Callos y callosidades

Clavos

L85 Otros tipos de engrosamiento epidérmico

Excluye: trastornos hipertróficos de la piel (L91.–)

L85.0 Ictiosis adquirida

Excluye: ictiosis congénita (Q80.–)

L85.1 Queratosis [queratodermia] palmar y plantar adquirida

Excluye: queratosis palmar y plantar hereditaria (Q82.8)

L85.2 Queratosis punctata (palmar y plantar)

L85.3 Xerosis del cutis

Dermatitis de piel seca

L85.8 Otros engrosamientos epidérmicos especificados

Cuerno cutáneo

L85.9 Engrosamiento epidérmico, no especificado

L86* Queratoderma en enfermedades clasificadas en otra parte

Queratosis folicular	}	debida(o) a deficiencia de vitamina A (E50.8†)
Xeroderma		

L87 Trastornos de la eliminación transepidérmica

Excluye: granuloma anular (perforante) (L92.0)

L87.0 Queratosis folicular y parafolicular penetrante del cutis [Kyrle]

Hiperqueratosis folicular penetrante

L87.1 Colagenosis perforante reactiva

- L87.2 **Elastosis serpiginosa perforante**
- L87.8 **Otros trastornos de la eliminación transepidérmica**
- L87.9 **Trastorno de la eliminación transepidérmica, no especificado**

L88 Pioderma gangrenoso

Dermatitis gangrenosa
Pioderma fagedénico

L89 Úlcera de decúbito

Úlcera (por):

- aparato de yeso
- confinamiento (prolongado) en cama
- presión

Excluye: úlcera del cérvix (uterino) trófica de decúbito (N86)

L90 Trastornos atróficos de la piel

L90.0 Liquen escleroso y atrófico

Excluye: liquen escleroso de los órganos genitales externos:

- femeninos (N90.4)
- masculinos (N48.0)

L90.1 Anetodermia de Schweninger–Buzzi

L90.2 Anetodermia de Jadassohn–Pellizzari

L90.3 Atrofoderma de Pasini y Pierini

L90.4 Acrodermatitis crónica atrófica

L90.5 Fibrosis y afecciones cicatriciales de la piel

Cicatriz SAI

Cicatriz adherente (de la piel)

Desfiguración debida a cicatriz

Fibrosis cutánea SAI

Excluye: cicatriz hipertrófica (L91.0)
cicatriz queiloide (L91.0)

L90.6 Estrías atróficas

L90.8 Otros trastornos atróficos de la piel

L90.9 Trastorno atrófico de la piel, no especificado

L91 Trastornos hipertróficos de la piel

- L91.0 Cicatriz queloide**
Cicatriz hipertrófica
Queloide
Excluye: acné queloide (L73.0)
 cicatriz SAI (L90.5)
- L91.8 Otros trastornos hipertróficos de la piel**
- L91.9 Trastorno hipertrófico de la piel, no especificado**

L92 Trastornos granulomatosos de la piel y del tejido subcutáneo

Excluye: granuloma actínico (L57.5)

- L92.0 Granuloma anular**
Granuloma anular perforante
- L92.1 Necrobiosis lipídica, no clasificada en otra parte**
Excluye: la asociada con diabetes mellitus (E10–E14)
- L92.2 Granuloma facial [granuloma eosinófilo de la piel]**
- L92.3 Granuloma por cuerpo extraño en la piel y en el tejido subcutáneo**
- L92.8 Otros trastornos granulomatosos de la piel y del tejido subcutáneo**
- L92.9 Trastorno granulomatoso de la piel y del tejido subcutáneo, no especificado**

L93 Lupus eritematoso

Excluye: escleroderma (M34.–)
 lupus eritematoso sistémico (M32.–)
 lupus exedens (A18.4)
 lupus vulgaris (A18.4)

Use código adicional de causa externa (Capítulo XX), si desea identificar la droga en los casos inducidos por drogas.

- L93.0 Lupus eritematoso discoide**
Lupus eritematoso SAI
- L93.1 Lupus eritematoso cutáneo subagudo**
- L93.2 Otros lupus eritematosos localizados**
Lupus eritematoso profundo
Lupus paniculitis

L94 Otros trastornos localizados del tejido conjuntivo

Excluye: trastornos generalizados del tejido conjuntivo (M30–M36)

- L94.0 Escleroderma localizado [morfea]**
Escleroderma circunscrito
- L94.1 Escleroderma lineal**
Lesión en golpe de sable
- L94.2 Calcinosis de la piel**
- L94.3 Esclerodactilia**
- L94.4 Pápulas de Gottron**
- L94.5 Poiquilodermia vascular atrófica**
- L94.6 Ainhum**
- L94.8 Otros trastornos localizados especificados del tejido conjuntivo**
- L94.9 Trastorno localizado del tejido conjuntivo, no especificado**

L95 Vasculitis limitada a la piel, no clasificada en otra parte

Excluye: angiítis por hipersensibilidad (M31.0)
angioma serpiginoso (L81.7)
enfermedad del suero (T80.6)
granulomatosis de Wegener (M31.3)
paniculitis (de):

- SAI (M79.3)
- cuello y espalda (M54.0)
- lupus (L93.2)
- recurrente [Weber–Christian] (M35.6)

poliarteritis nudosa (M30.0)
púrpura de Henoch(–Schönlein) (D69.0)
urticaria (L50.–)
vasculitis reumatoide (M05.2)

- L95.0 Vasculitis livedoide**
Atrofia blanca (en placa)
- L95.1 Eritema elevatum diutinum**
- L95.8 Otras vasculitis limitadas a la piel**
- L95.9 Vasculitis limitada a la piel, sin otra especificación**

L97 Úlcera de miembro inferior, no clasificada en otra parte

Excluye: gangrena (R02)
 infecciones cutáneas (L00–L08)
 infecciones específicas clasificadas en A00–B99
 úlcera de decúbito (L89)
 úlcera varicosa (I83.0, I83.2)

L98 Otros trastornos de la piel y del tejido subcutáneo, no clasificados en otra parte

L98.0 Granuloma piógeno

L98.1 Dermatitis facticia
 Excoriación neurótica

L98.2 Dermatitis neutrófila febril [Sweet]

L98.3 Celulitis eosinófila [Wells]

L98.4 Úlcera crónica de la piel, no clasificada en otra parte

Úlcera (de):

- crónica de la piel SAI
- de la piel SAI
- tropical SAI

Excluye: gangrena (R02)
 infecciones:
 • cutáneas (L00–L08)
 • específicas clasificadas en A00–B99
 úlcera (de):
 • decúbito (L89)
 • miembro inferior NCOP (L97)
 • varicosa (I83.0, I83.2)

L98.5 Mucinosiis de la piel

Liquen mixedematoso
 Mucinosiis focal

Excluye: mixedema (E03.9)
 mucinosiis bucal focal (K13.7)

L98.6 Otros trastornos infiltrativos de la piel y del tejido subcutáneo

Excluye: hialinosis cutánea y mucosa (E78.8)

L98.8 Otros trastornos especificados de la piel y del tejido subcutáneo

L98.9 Trastorno de la piel y del tejido subcutáneo, no especificado

L99* **Otros trastornos de la piel y del tejido subcutáneo en enfermedades clasificadas en otra parte**

L99.0* **Amiloidosis de la piel (E85.-†)**

Amiloidosis:

- liquenoide
- macular

L99.8* **Otros trastornos de la piel y del tejido subcutáneo en enfermedades clasificadas en otra parte**

Alopecia sifilítica (A51.3†)

Leucodermia sifilítica (A51.3†, A52.7†)

Enfermedades del sistema osteomuscular y del tejido conjuntivo (M00–M99)

Excluye: ciertas afecciones originadas en el período perinatal (P00–P96)
ciertas enfermedades infecciosas y parasitarias (A00–B99)
ciertos trastornos de la articulación temporomaxilar (K07.6)
complicaciones del embarazo, del parto y del puerperio (O00–O99)
enfermedades endocrinas, nutricionales y metabólicas (E00–E90)
malformaciones congénitas, deformidades y anomalías cromosómicas (Q00–Q99)
síndrome del compartimiento (T79.6)
síntomas, signos y hallazgos anormales clínicos y de laboratorio, no clasificados en otra parte (R00–R99)
traumatismos, envenenamientos y algunas otras consecuencias de causas externas (S00–T98)
tumores [neoplasias] (C00–D48)

Este capítulo contiene los siguientes grupos:

- M00–M25 Artropatías
 - M00–M03 Artropatías infecciosas
 - M05–M14 Poliartropatías inflamatorias
 - M15–M19 Artrosis
 - M20–M25 Otros trastornos articulares
- M30–M36 Trastornos sistémicos del tejido conjuntivo
- M40–M54 Dorsopatías
 - M40–M43 Dorsopatías deformantes
 - M45–M49 Espondilopatías
 - M50–M54 Otras dorsopatías
- M60–M79 Trastornos de los tejidos blandos
 - M60–M63 Trastornos de los músculos
 - M65–M68 Trastornos de los tendones y de la sinovia
 - M70–M79 Otros trastornos de los tejidos blandos
- M80–M94 Osteopatías y condropatías
 - M80–M85 Trastornos de la densidad y de la estructura óseas
 - M86–M90 Otras osteopatías
 - M91–M94 Condropatías
- M95–M99 Otros trastornos del sistema osteomuscular y del tejido conjuntivo

Las categorías con asterisco para este capítulo son las siguientes:

- M01* Infecciones directas de las articulaciones en enfermedades infecciosas y parasitarias clasificadas en otra parte
- M03* Artropatías postinfecciosas y reactivas en enfermedades clasificadas en otra parte

M07*	Artropatías psoriásicas y enteropáticas
M09*	Artritis juvenil en enfermedades clasificadas en otra parte
M14*	Artropatías en otras enfermedades clasificadas en otra parte
M36*	Trastornos sistémicos del tejido conjuntivo en enfermedades clasificadas en otra parte
M49*	Espondilopatías en enfermedades clasificadas en otra parte
M63*	Trastornos de los músculos en enfermedades clasificadas en otra parte
M68*	Trastornos de los tendones y de la sinovia en enfermedades clasificadas en otra parte
M73*	Trastornos de los tejidos blandos en enfermedades clasificadas en otra parte
M82*	Osteoporosis en enfermedades clasificadas en otra parte
M90*	Osteopatías en enfermedades clasificadas en otra parte

Sitio del compromiso osteomuscular

La siguiente subclasificación que indica el sitio comprometido se ofrece para su uso opcional junto con las categorías apropiadas del Capítulo XIII. Como las extensiones locales o las adaptaciones por especialidad pueden variar en cuanto al número de caracteres, se sugiere que, según el sitio del compromiso, la subclasificación suplementaria se coloque en un campo separado identificable (por ejemplo: en una casilla adicional). Las subclasificaciones alternativas para usar con alteraciones de la rodilla, con dorsopatías y con lesiones biomecánicas no clasificadas en otra parte se encuentran en M23, antes de M40–M43 y en M99, respectivamente.

0 Sitios múltiples

1 Región del hombro	clavícula escápula	articulación: acromioclavicular glenohumeral esternoclavicular
2 Brazo	húmero	articulación del codo
3 Antebrazo	cúbito radio	articulación de la muñeca
4 Mano	carpo falanges metacarpo	articulaciones entre estos huesos
5 Región pelviana y muslo	fémur glúteos pelvis	articulación sacroiliaca articulación de la cadera
6 Pierna	peroné tibia	articulación de la rodilla
7 Tobillo y pie	dedos metatarso tarso	articulación del tobillo otras articulaciones del pie

8 Otros
 cabeza
 columna vertebral
 costillas
 cráneo
 cuello
 tronco

9 Sitio no especificado

Artropatías (M00–M25)

Trastornos que afectan predominantemente las articulaciones periféricas (de los miembros)

Artropatías infecciosas (M00–M03)

Nota: Esta sección comprende artropatías debidas a agentes microbianos. Se hace distinción entre las siguientes formas de relación etiológica:

- a) infección directa de la articulación, donde los microorganismos invaden la membrana sinovial y el antígeno microbiano está presente en la articulación;
- b) infección indirecta, que puede ser de dos tipos: *artropatía reactiva*, en la cual se establece la existencia de una infección del cuerpo pero no pueden identificarse microorganismos ni antígenos en la articulación, y *artropatía postinfecciosa*, en la cual existe antígeno microbiano pero el hallazgo de microorganismos es inconstante y no hay prueba de multiplicación local.

M00 Artritis piógena

[Para el código de sitio ver las subclasificaciones antes de M00–M25]

M00.0 Artritis y poliartritis estafilocócica

M00.1 Artritis y poliartritis neumocócica

M00.2 Otras artritis y poliartritis estreptocócicas

M00.8 Artritis y poliartritis debidas a otros agentes bacterianos especificados

Use código adicional (B95–B96), si desea identificar el agente bacteriano.

M00.9 Artritis piógena, no especificada

Artritis infecciosa SAI

M01* **Infecciones directas de la articulación en enfermedades infecciosas y parasitarias clasificadas en otra parte**

[Para el código de sitio ver las subclasificaciones antes de M00–M25]

Excluye: artropatía en sarcoidosis (M14.8*)
artropatías postinfecciosas y reactivas (M03.–*)

M01.0* **Artritis meningocócica (A39.8†)**

Excluye: artritis postmeningocócica (M03.0*)

M01.1* **Artritis tuberculosa (A18.0†)**

Excluye: de la columna vertebral (M49.0*)

M01.2* **Artritis en la enfermedad de Lyme (A69.2†)****M01.3*** **Artritis en otras enfermedades bacterianas clasificadas en otra parte**

Artritis gonocócica (A54.4†)

Artritis en:

- fiebre tifoidea o paratifoidea (A01.–†)
- infección localizada por salmonela (A02.2†)
- lepra [enfermedad de Hansen] (A30.–†)

M01.4* **Artritis en rubéola (B06.8†)****M01.5*** **Artritis en otras enfermedades virales clasificadas en otra parte**

Artritis en:

- fiebre de O'nyong-nyong (A92.1†)
- parotiditis (B26.8†)

M01.6* **Artritis en micosis (B35–B49†)****M01.8*** **Artritis en otras enfermedades infecciosas y parasitarias clasificadas en otra parte****M02** **Artropatías reactivas**

[Para el código de sitio ver las subclasificaciones antes de M00–M25]

Excluye: enfermedad de Behçet (M35.2)
fiebre reumática (I00)

M02.0 **Artropatía consecutiva a derivación intestinal****M02.1** **Artropatía postdisentérica****M02.2** **Artropatía postinmunización****M02.3** **Enfermedad de Reiter****M02.8** **Otras artropatías reactivas****M02.9** **Artropatía reactiva, no especificada**

M03* **Artropatías postinfecciosas y reactivas en enfermedades clasificadas en otra parte**

[Para el código de sitio ver las subclasificaciones antes de M00–M25]

Excluye: infecciones directas articulares en enfermedades infecciosas y parasitarias clasificadas en otra parte (M01.–*)

M03.0* **Artritis postmeningocócica (A39.8†)**

Excluye: artritis meningocócica (M01.0*)

M03.1* **Artropatía postinfecciosa en sífilis**

Articulaciones de Clutton (A50.5†)

Excluye: artropatía de Charcot o tabética (M14.6*)

M03.2* **Otras artropatías postinfecciosas en enfermedades clasificadas en otra parte**

Artropatía postinfecciosa en:

- enteritis debida a *Yersinia enterocolitica* (A04.6†)
- hepatitis viral (B15–B19†)

Excluye: artropatías virales (M01.4–M01.5*)

M03.6* **Artropatía reactiva en otras enfermedades clasificadas en otra parte**

Artropatía en endocarditis infecciosa (I33.0†)

*Poliartropatías inflamatorias
(M05–M14)*

M05 **Artritis reumatoide seropositiva**

[Para el código de sitio ver las subclasificaciones antes de M00–M25]

Excluye: artritis reumatoide (de la):

- columna vertebral (M45)
- juvenil (M08.–)

fiebre reumática (I00)

M05.0 **Síndrome de Felty**

Artritis reumatoide con esplenoadenomegalia y leucopenia

M05.1† **Enfermedad reumatoide del pulmón (J99.0*)**

M05.2 **Vasculitis reumatoide**

M05.3† **Artritis reumatoide con compromiso de otros órganos o sistemas**

Carditis reumatoide (I52.8*)

Endocarditis reumatoide (I39.–*)

Miocarditis reumatoide (I41.8*)

Miopatía reumatoide (G73.7*)

Pericarditis reumatoide (I32.8*)

Polineuropatía reumatoide (G63.6*)

- M05.8** **Otras artritis reumatoideas seropositivas**
- M05.9** **Artritis reumatoidea seropositiva, sin otra especificación**

M06 **Otras artritis reumatoides**

[Para el código de sitio ver las subclasificaciones antes de M00–M25]

- M06.0** **Artritis reumatoide seronegativa**
- M06.1** **Enfermedad de Still de comienzo en el adulto**
Excluye: enfermedad de Still SAI (M08.2)
- M06.2** **Bursitis reumatoide**
- M06.3** **Nódulo reumatoide**
- M06.4** **Poliartropatía inflamatoria**
Excluye: poliartritis SAI (M13.0)
- M06.8** **Otras artritis reumatoides especificadas**
- M06.9** **Artritis reumatoide, no especificada**

M07* **Artropatías psoriásicas y enteropáticas**

[Para el código de sitio ver las subclasificaciones antes de M00–M25]

Excluye: artropatías psoriásicas y enteropáticas juveniles (M09.–*)

- M07.0*** **Artropatía psoriásica interfalángica distal (L40.5†)**
- M07.1*** **Artritis mutilante (L40.5†)**
- M07.2*** **Espondilitis psoriásica (L40.5†)**
- M07.3*** **Otras artropatías psoriásicas (L40.5†)**
- M07.4*** **Artropatía en la enfermedad de Crohn [enteritis regional] (K50.–†)**
- M07.5*** **Artropatía en la colitis ulcerativa (K51.–†)**
- M07.6*** **Otras artropatías enteropáticas**

M08 **Artritis juvenil**

[Para el código de sitio ver las subclasificaciones antes de M00–M25]

Incluye: artritis en niños, con comienzo antes de cumplir 16 años y con duración mayor de 3 meses

Excluye: dermatomiositis juvenil (M33.0)
síndrome de Felty (M05.0)

- M08.0** **Artritis reumatoide juvenil**
Artritis reumatoide juvenil con o sin factor reumatoide
- M08.1** **Espondilitis anquilosante juvenil**
Excluye: espondilitis anquilosante en el adulto (M45)

- M08.2 Artritis juvenil de comienzo generalizado**
 Enfermedad de Still SAI
Excluye: enfermedad de Still de comienzo en el adulto (M06.1)
- M08.3 Poliartritis juvenil (seronegativa)**
 Poliartritis crónica juvenil
- M08.4 Artritis juvenil pauciarticular**
- M08.8 Otras artritis juveniles**
- M08.9 Artritis juvenil, no especificada**
- M09*** **Artritis juvenil en enfermedades clasificadas en otra parte**
 [Para el código de sitio ver las subclasificaciones antes de M00–M25]
Excluye: artropatía en la enfermedad de Whipple (M14.8*)
- M09.0*** **Artritis juvenil en la psoriasis (L40.5†)**
- M09.1*** **Artritis juvenil en la enfermedad de Crohn [enteritis regional] (K50.–†)**
- M09.2*** **Artritis juvenil en la colitis ulcerativa (K51.–†)**
- M09.8*** **Artritis juvenil en otras enfermedades clasificadas en otra parte**
- M10** **Gota**
 [Para el código de sitio ver las subclasificaciones antes de M00–M25]
- M10.0 Gota idiopática**
 Bursitis gotosa
 Gota primaria
 Tofos de urato en corazón† (I43.8*)
- M10.1 Gota saturnina**
- M10.2 Gota inducida por drogas**
 Use código adicional de causa externa (Capítulo XX), si desea identificar la droga.
- M10.3 Gota debida a alteración renal**
- M10.4 Otras gotas secundarias**
- M10.9 Gota, no especificada**
- M11** **Otras artropatías por cristales**
 [Para el código de sitio ver las subclasificaciones antes de M00–M25]
- M11.0 Enfermedad por depósito de hidroxipatita**
- M11.1 Condrocalcinosis familiar**

- M11.2** **Otras condrocalcinosis**
 Condrocalcinosis SAI
- M11.8** **Otras artropatías por cristales, especificadas**
- M11.9** **Artropatía por cristales, no especificada**

M12 **Otras artropatías específicas**

[Para el código de sitio ver las subclasificaciones antes de M00–M25]

Excluye: artropatía :

- SAI (M13.9)
- cricoaritenoidea (J38.7)
- artrosis (M15–M19)

- M12.0** **Artropatía postreumática crónica [de Jaccoud]**
- M12.1** **Enfermedad de Kaschin-Beck**
- M12.2** **Sinovitis vellonodular (pigmentada)**
- M12.3** **Reumatismo palindrómico**
- M12.4** **Hidrartrrosis intermitente**
- M12.5** **Artropatía traumática**

Excluye: artrosis postraumática (de, de la):

- SAI (M19.1)
- cadera (M16.4–M16.5)
- otras articulaciones únicas (M19.1)
- primera articulación carpo-metacarpiana (M18.2–M18.3)
- rodilla (M17.2–M17.3)

- M12.8** **Otras artropatías específicas, no clasificadas en otra parte**
 Artropatía transitoria

M13 **Otras artritis**

[Para el código de sitio ver las subclasificaciones antes de M00–M25]

Excluye: artrosis (M15–M19)

- M13.0** **Poliartritis, no especificada**
- M13.1** **Monoartritis, no clasificada en otra parte**
- M13.8** **Otras artritis especificadas**
 Artritis alérgica
- M13.9** **Artritis, no especificada**
 Artropatía SAI

M14* **Artropatía en otras enfermedades clasificadas en otra parte**

Excluye: artropatía en:

- enfermedad neoplásica (M36.1*)
 - reacciones de hipersensibilidad (M36.4*)
 - trastornos hematológicos (M36.2–M36.3*)
- artropatías psoriásicas y enteropáticas (M07.–*)
- juvenil (M09.–*)
- espondilopatía neuropática (M49.4*)

M14.0* **Artropatía gotosa debida a defectos enzimáticos y a otros trastornos hereditarios, clasificados en otra parte**

Artropatía gotosa en:

- síndrome de Lesch-Nyhan (E79.1†)
- trastornos falciformes (D57.–†)

M14.1* **Artropatía por cristales en otros trastornos metabólicos**

Artropatía por cristales en hiperparatiroidismo (E21.–†)

M14.2* **Artropatía diabética (E10–E14† con cuarto carácter común .6)**

Excluye: artropatía neuropática diabética (M14.6*)

M14.3* **Dermatoartritis lipoide (E78.8†)**

M14.4* **Artropatía en la amiloidosis (E85.–†)**

M14.5* **Artropatía en otros trastornos endocrinos, metabólicos y nutricionales**

Artropatía en:

- acromegalia y gigantismo hipofisario (E22.0†)
- hemocromatosis (E83.1†)
- hipotiroidismo (E00–E03†)
- tirotoxicosis [hipertiroidismo] (E05.–†)

M14.6* **Artropatía neuropática**

Artropatía neuropática diabética (E10–E14† con cuarto carácter común .6)

Artropatía de Charcot o tabética (A52.1†)

M14.8* **Artropatía en otras enfermedades especificadas, clasificadas en otra parte**

Artropatía en:

- enfermedad de Whipple (K90.8†)
- eritema:
 - multiforme (L51.–†)
 - nudoso (L52†)
- sarcoidosis (D86.8†)

Artrosis (M15–M19)

Nota: En esta sección, el término “osteoartritis” es sinónimo de artrosis u osteoartrosis. El término “primaria” ha sido usado con su habitual significado clínico de: sin enfermedad condicionante o subyacente identificada.

Excluye: osteoartritis de la columna vertebral (M47.–)

M15 Poliartritis

Incluye: artrosis con mención de más de un sitio

Excluye: compromiso bilateral de un solo tipo de articulación (M16–M19)

M15.0 (Osteo)artrosis primaria generalizada

M15.1 Nódulos de Heberden (con artropatía)

M15.2 Nódulos de Bouchard (con artropatía)

M15.3 Artrosis secundaria múltiple
Poliartrosis postraumática

M15.4 (Osteo)artrosis erosiva

M15.8 Otras poliartritis

M15.9 Poliartritis, no especificada
Osteoartritis generalizada SAI

M16 Coxartrosis [artrosis de la cadera]

M16.0 Coxartrosis primaria, bilateral

M16.1 Otras coxartrosis primarias

Coxartrosis primaria:

- SAI
- unilateral

M16.2 Coxartrosis a consecuencia de displasia, bilateral

M16.3 Otras coxartrosis displásicas

Coxartrosis displásica:

- SAI
- unilateral

M16.4 Coxartrosis postraumática, bilateral

M16.5 Otra coxartrosis postraumática

Coxartrosis postraumática:

- SAI
- unilateral

M16.6 Otra coxartrosis secundaria, bilateral

M16.7 Otras coxartrosis secundarias

Coxartrosis secundaria:

- SAI
- unilateral

M16.9 Coxartrosis, no especificada

M17 Gonartrosis [artrosis de la rodilla]

M17.0 Gonartrosis primaria, bilateral

M17.1 Otras gonartrosis primarias

Gonartrosis primaria:

- SAI
- unilateral

M17.2 Gonartrosis postraumática, bilateral

M17.3 Otras gonartrosis postraumáticas:

Gonartrosis postraumática:

- SAI
- unilateral

M17.4 Otras gonartrosis secundarias, bilaterales

M17.5 Otras gonartrosis secundarias

Gonartrosis secundaria:

- SAI
- unilateral

M17.9 Gonartrosis, no especificada

M18 Artrosis de la primera articulación carpometacarpiana

M18.0 Artrosis primaria de la primera articulación carpometacarpiana, bilateral

M18.1 Otras artrosis primarias de la primera articulación carpometacarpiana

Artrosis primaria de la primera articulación carpometacarpiana:

- SAI
- unilateral

M18.2 Artrosis postraumática de la primera articulación carpometacarpiana, bilateral

M18.3 Otras artrosis postraumáticas de la primera articulación carpometacarpiana

Artrosis postraumática de la primera articulación carpometacarpiana:

- SAI
- unilateral

- M18.4** **Otras artrosis secundarias de la primera articulación carpometacarpiana, bilaterales**
- M18.5** **Otras artrosis secundarias de la primera articulación carpometacarpiana**
 Artrosis secundaria de la primera articulación carpometacarpiana:
 • SAI
 • unilateral
- M18.9** **Artrosis de la primera articulación carpometacarpiana, sin otra especificación**

M19 **Otras artrosis**

[Para el código de sitio ver las subclasificaciones antes de M00–M25]

Excluye: artrosis de la columna vertebral (M47.–)
 hallux rigidus (M20.2)
 poliartrosis (M15.–)

- M19.0** **Artrosis primaria de otras articulaciones**
 Artrosis primaria SAI
- M19.1** **Artrosis postraumática de otras articulaciones**
 Artrosis postraumática SAI
- M19.2** **Otras artrosis secundarias**
 Artrosis secundaria SAI
- M19.8** **Otras artrosis especificadas**
- M19.9** **Artrosis, no especificada**

*Otros trastornos articulares
 (M20–M25)*

Excluye: articulaciones de la columna vertebral (M40–M54)

M20 **Deformidades adquiridas de los dedos de la mano y del pie**

Excluye: ausencia adquirida de dedos de la mano y del pie (Z89.–)
 ausencia congénita de dedos de la mano y del pie (Q71.3, Q72.3)
 deformidades y malformaciones congénitas de dedos de la mano y del pie (Q66.–, Q68–Q70, Q74.–)

- M20.0** **Deformidad de dedo(s) de la mano**
 Deformidades en boutonnière y en cuello de cisne
Excluye: dedo en gatillo (M65.3)
 dedos en palillos de tambor (R68.3)
 fibromatosis de la aponeurosis palmar [Dupuytren] (M72.0)

- M20.1** **Hallux valgus (adquirido)**
Juanete
- M20.2** **Hallux rigidus**
- M20.3** **Otras deformidades del hallux (adquiridas)**
Hallux varus
- M20.4** **Otro(s) dedo(s) del pie en martillo (adquiridos)**
- M20.5** **Otras deformidades (adquiridas) del (de los) dedo(s) del pie**
- M20.6** **Deformidades adquiridas de los dedos del pie, no especificadas**

M21 **Otras deformidades adquiridas de los miembros**

[Para el código de sitio ver las subclasificaciones antes de M00–M25]

Excluye: ausencia adquirida de miembro (Z89.–)
ausencia congénita de miembros (Q71–Q73)
coxa plana (M91.2)
deformidades adquiridas de los dedos de la mano y del pie (M20.–)
deformidades y malformaciones congénitas de miembros (Q65–Q66, Q68–Q74)

- M21.0** **Deformidad en valgo, no clasificada en otra parte**
Excluye: metatarso valgo (Q66.6)
talipes calcaneoalvo (Q66.4)
- M21.1** **Deformidad en varo, no clasificada en otra parte**
Excluye: metatarso varo (Q66.2)
tibia vara (M92.5)
- M21.2** **Deformidad en flexión**
- M21.3** **Muñeca o pie en péndulo (adquirido)**
- M21.4** **Pie plano [pes planus] (adquirido)**
Excluye: pie plano congénito (Q66.5)
- M21.5** **Mano o pie en garra o en talipes, pie equinovaro o zambo adquiridos**
Excluye: pie zambo, no especificado como adquirido (Q66.8)
- M21.6** **Otras deformidades adquiridas del tobillo y del pie**
Excluye: deformidades de los dedos del pie (adquiridas) (M20.1–M20.6)
- M21.7** **Longitud desigual de los miembros (adquirida)**
- M21.8** **Otras deformidades adquiridas de los miembros, especificadas**
- M21.9** **Deformidad adquirida del miembro, no especificada**

M22 Trastornos de la rótula

Excluye: luxación de la rótula (S83.0)

- M22.0 Luxación recidivante de la rótula**
- M22.1 Subluxación recidivante de la rótula**
- M22.2 Trastornos rotulofemorales**
- M22.3 Otros desarreglos de la rótula**
- M22.4 Condromalacia de la rótula**
- M22.8 Otros trastornos de la rótula**
- M22.9 Trastorno de la rótula, no especificado**

M23 Trastorno interno de la rodilla

La siguiente subclasificación complementaria de sitio de compromiso se ofrece para su uso opcional con las subcategorías apropiadas de M23.–; ver también la nota antes de M00–M25.

- 0 Sitios múltiples
- 1 Ligamento cruzado anterior o asta anterior del menisco interno
- 2 Ligamento cruzado posterior o asta posterior del menisco interno
- 3 Ligamento colateral interno u otro menisco interno y el no especificado
- 4 Ligamento colateral externo o asta anterior del menisco externo
- 5 asta posterior del menisco externo
- 6 otro menisco externo y el no especificado
- 7 Ligamento capsular
- 9 Ligamento no especificado o menisco no especificado

Excluye: anquilosis (M24.6)
 deformidad de la rodilla (M21.–)
 luxación o subluxación recidivante (M24.4)
 • rótula (M22.0–M22.1)
 osteocondritis disecante (M93.2)
 trastornos de la rótula (M22.–)
 traumatismo presente —ver traumatismo de rodilla y pierna (S80–S89)

- M23.0 Menisco quístico**
- M23.1 Menisco discoide (congénito)**
- M23.2 Trastorno de menisco debido a desgarro o lesión antigua**
 Desgarro antiguo en asa de cubo

M23.3 Otros trastornos de los meniscos

Menisco:

- degenerado
- desprendido
- retenido

M23.4 Cuerpo flotante en la rodilla

M23.5 Inestabilidad crónica de la rodilla

M23.6 Otra ruptura espontánea del (de los) ligamento(s) de la rodilla

M23.8 Otros trastornos internos de la rodilla

Laxitud de ligamentos de rodilla

Rodilla crepitante

M23.9 Trastorno interno de la rodilla, no especificado

M24 Otros trastornos articulares específicos

[Para el código de sitio ver las subclasificaciones antes de M00–M25]

Excluye: ganglión (M67.4)

rodilla crepitante (M23.8)

trastornos de la articulación temporomaxilar (K07.6)

traumatismo presente —ver traumatismo articular por
región corporal

M24.0 Cuerpo flotante articular

Excluye: cuerpo flotante en la rodilla (M23.4)

M24.1 Otros trastornos del cartilago articular

Excluye: calcificación metastásica (E83.5)

condrocalcinosis (M11.1–M11.2)

lesión interna de la rodilla (M23.–)

ocronosis (E70.2)

M24.2 Trastorno del ligamento

Inestabilidad secundaria a lesión antigua de ligamento

Laxitud del ligamento SAI

Excluye: en la rodilla (M23.5–M23.8)

laxitud ligamentosa familiar (M35.7)

M24.3 Luxación y subluxación patológica de la articulación, no clasificada en otra parte

Excluye: luxación o desplazamiento de la articulación:

- congénita —ver malformaciones congénitas y deformidades del sistema osteomuscular (Q65–Q79)
- recurrente (M24.4)
- traumatismo presente—ver traumatismo de las articulaciones y ligamentos por región corporal

M24.4 Luxación y subluxación recidivante de la articulación

Excluye: rótula (M22.0–M22.1)
subluxación vertebral (M43.3–M43.5)

M24.5 Contractura articular

Excluye: contractura de Dupuytren (M72.0)
contractura de tendón (vainas) sin contractura
de articulación (M67.1)
deformidades adquiridas de los miembros (M20–M21)

M24.6 Anquilosis articular

Excluye: de la columna vertebral (M43.2)
rigidez articular sin anquilosis (M25.6)

M24.7 Protrusión de acetábulo

M24.8 Otras lesiones articulares específicas, no clasificadas en otra parte

Cadera irritable

Excluye: la relacionada con:

- síndrome de fricción de la banda iliotalar (M76.3)
- síndrome del tendón del tensor de la fascia lata (M76.3)

M24.9 Desarreglo articular, no especificado

M25 Otros trastornos articulares, no clasificados en otra parte

[Para el código de sitio ver las subclasificaciones antes de M00–M25]

Excluye: anomalía de la marcha y movilidad (R26.–)

calcificación de:

- bolsa (M71.4)
- hombro (articulación) (M75.3)
- tendón (M65.2)

deformidades clasificadas en M20–M21

dificultad en la marcha (R26.2)

M25.0 Hemartrosis

Excluye: traumatismo presente –ver traumatismo articular por
región corporal

M25.1 Fístula articular

M25.2 Articulación inestable

M25.3 Otras inestabilidades articulares

Excluye: inestabilidad articular secundaria a:

- lesión antigua de ligamento (M24.2)
- remoción de prótesis articular (M96.8)

M25.4 Derrame articular

Excluye: hidrartrosis de la buba (A66.6)

- M25.5** Dolor en articulación
- M25.6** Rigidez articular, no clasificada en otra parte
- M25.7** Osteofito
- M25.8** Otros trastornos articulares especificados
- M25.9** Trastorno articular, no especificado

Trastornos sistémicos del tejido conjuntivo (M30–M36)

- Incluye:** enfermedad autoinmune:
- SAI
 - sistémica
- enfermedad (vascular) del colágeno:
- SAI
 - sistémica

Excluye: enfermedad autoinmune, órgano único o tipo celular único
(codificar en la categoría de la afección que corresponda)

M30 Poliarteritis nudosa y afecciones relacionadas

- M30.0** Poliarteritis nudosa
- M30.1** Poliarteritis con compromiso pulmonar [Churg-Strauss]
Angiítis granulomatosa alérgica
- M30.2** Poliarteritis juvenil
- M30.3** Síndrome mucocutáneo linfonodular [Kawasaki]
- M30.8** Otras afecciones relacionadas con la poliarteritis nudosa
Síndrome superpuesto de poliangiítis

M31 Otras vasculopatías necrotizantes

- M31.0** Angiítis debida a hipersensibilidad
Síndrome de Goodpasture
- M31.1** Microangiopatía trombótica
Púrpura trombocitopénica trombótica
- M31.2** Granuloma letal de la línea media
- M31.3** Granulomatosis de Wegener
Granulomatosis respiratoria necrotizante
- M31.4** Síndrome del cayado de la aorta [Takayasu]
- M31.5** Arteritis de células gigantes con polimialgia reumática

- M31.6** **Otras arteritis de células gigantes**
- M31.7** **Poliangiítis microscópica**
 Poliarteritis microscópica
Excluye: poliarteritis nudosa (M30.0)
- M31.8** **Otras vasculopatías necrotizantes especificadas**
 Vasculitis hipocomplementémica
- M31.9** **Vasculopatía necrotizante, no especificada**

M32 **Lupus eritematoso sistémico**

Excluye: lupus eritematoso (discoide) (SAI) (L93.0)

- M32.0** **Lupus eritematoso sistémico, inducido por drogas**
 Use código adicional de causa externa (Capítulo XX), si desea identificar la droga.
- M32.1†** **Lupus eritematoso sistémico con compromiso de órganos o sistemas**
 Con compromiso:
 - pulmonar (J99.1*)
 - renal (N08.5*, N16.4*)
 Enfermedad de Libman-Sacks (I39.—*)
 Pericarditis en lupus (I32.8*)
- M32.8** **Otras formas de lupus eritematoso sistémico**
- M32.9** **Lupus eritematoso sistémico, sin otra especificación**

M33 **Dermatopolimiositis**

- M33.0** **Dermatomiositis juvenil**
- M33.1** **Otras dermatomiositis**
- M33.2** **Polimiositis**
- M33.9** **Dermatopolimiositis, no especificada**

M34 **Esclerosis sistémica**

Incluye: escleroderma

Excluye: escleroderma

- circunscrito (L94.0)
- neonatal (P83.8)

- M34.0** **Esclerosis sistémica progresiva**
- M34.1** **Síndrome CR(E)ST**
 Combinación de:
 - *Calcinosis*
 - *Raynaud* (fenómeno de)

- *Esófago* (disfunción de)
- (e) *Sclerodactilia*
- *Telangiectasia*

M34.2 Esclerosis sistémica inducida por drogas o productos químicos
 Use código adicional de causa externa (Capítulo XX), si desea identificar la droga.

M34.8 Otras formas de esclerosis sistémica
 Esclerosis sistémica con:

- compromiso pulmonar† (J99.1*)
- miopatía† (G73.7*)

M34.9 Esclerosis sistémica, no especificada

M35 Otro compromiso sistémico del tejido conjuntivo

Excluye: colagenosis perforante reactiva (L87.1)

M35.0 Síndrome seco [Sjögren]
 Síndrome de Sjögren con:

- compromiso pulmonar† (J99.1*)
- miopatía† (G73.7*)
- queratoconjuntivitis† (H19.3*)
- trastorno renal tubulointersticial† (N16.4*)

M35.1 Otros síndromes superpuestos
 Enfermedad mixta del tejido conjuntivo
Excluye: síndrome superpuesto de poliangiítis (M30.8)

M35.2 Enfermedad de Behçet

M35.3 Polimialgia reumática
Excluye: con arteritis de células gigantes (M31.5)

M35.4 Fascitis difusa (eosinofílica)

M35.5 Fibrosclerosis multifocal

M35.6 Paniculitis recidivante [Weber-Christian]
Excluye: paniculitis (en):

- SAI (M79.3)
- lupus (L93.2)

M35.7 Síndrome de hipermovilidad
 Laxitud ligamentosa familiar
Excluye: laxitud del ligamento SAI (M24.2)
 síndrome de Ehlers-Danlos (Q79.6)

M35.8 Otras enfermedades especificadas con compromiso sistémico del tejido conjuntivo

M35.9 Compromiso sistémico del tejido conjuntivo, no especificado

Enfermedad:

- autoinmune (sistémica) SAI
- (vascular) del colágeno SAI

M36* Trastornos sistémicos del tejido conjuntivo en enfermedades clasificadas en otra parte

Excluye: artropatías en enfermedades clasificadas en otra parte (M14.-*)

M36.0* Dermato(poli)miositis en enfermedad neoplásica (C00–D48†)**M36.1* Artropatía en enfermedad neoplásica (C00–D48†)**

Artropatía en:

- histiocitosis maligna (C96.1†)
- leucemia (C91–C95†)
- mieloma múltiple (C90.0†)

M36.2* Artropatía hemofílica (D66–D68†)**M36.3* Artropatía en otros trastornos de la sangre (D50–D76†)**

Excluye: artropatía en púrpura de Henoch(-Schönlein) (M36.4*)

M36.4* Artropatía en reacciones de hipersensibilidad clasificadas en otra parte

Artropatía en púrpura de Henoch(-Schönlein) (D69.0†)

M36.8* Trastornos sistémicos del tejido conjuntivo en otras enfermedades clasificadas en otra parte

Trastornos sistémicos del tejido conjuntivo en:

- hipogammaglobulinemia (D80.-†)
- ocronosis (E70.2†)

Dorsopatías (M40–M54)

La siguiente subclasificación suplementaria indica el sitio comprometido y se ofrece para su uso opcional con las categorías apropiadas en la sección de dorsopatías, excepto en M50 y M51; véase también la nota antes de (M00–M25).

0 Sitios múltiples de la columna vertebral

1 Región occipitocervical

2 Región cervical

3 Región cervicotorácica

4 Región torácica

5 Región toracolumbar

6 Región lumbar

7 Región lumbosacra

8 Región sacra y sacrococcígea

9 Sitio no especificado

Dorsopatías deformantes (M40–M43)

M40 Cifosis y lordosis

[Para el código de sitio ver las subclasificaciones en M40–M54]

Excluye: cifoescoliosis (M41.–)

cifosis y lordosis:

- congénitas (Q76.4)
- consecutiva a procedimientos (M96.–)

M40.0 Cifosis postural

Excluye: osteocondrosis de la columna vertebral (M42.–)

M40.1 Otras cifosis secundarias

M40.2 Otras cifosis y las no especificadas

M40.3 Síndrome de espalda plana

M40.4 Otras lordosis

Lordosis:

- adquirida
- postural

M40.5 Lordosis, no especificada

M41 Escoliosis

[Para el código de sitio ver las subclasificaciones en M40–M54]

Incluye: cifoescoliosis

Excluye: escoliosis congénita (debida a):

- SAI (Q67.5)
- consecutiva a procedimientos (M96.–)
- enfermedad cifoescoliótica del corazón (I27.1)
- malformaciones óseas (Q76.3)
- postural (Q67.5)

- M41.0** **Escoliosis idiopática infantil**
- M41.1** **Escoliosis idiopática juvenil**
Escoliosis de la adolescencia
- M41.2** **Otras escoliosis idiopáticas**
- M41.3** **Escoliosis toracogénica**
- M41.4** **Escoliosis neuromuscular**
Escoliosis secundaria a parálisis cerebral, ataxia de Friedreich, poliomielitis y otros trastornos neuromusculares
- M41.5** **Otras escoliosis secundarias**
- M41.8** **Otras formas de escoliosis**
- M41.9** **Escoliosis, no especificada**

M42 **Osteocondrosis de la columna vertebral**

[Para el código de sitio ver las subclasificaciones en M40–M54]

- M42.0** **Osteocondrosis juvenil de la columna vertebral**
Enfermedad de Calvé
Enfermedad de Scheuermann
Excluye: cifosis postural (M40.0)
- M42.1** **Osteocondrosis de la columna vertebral del adulto**
- M42.9** **Osteocondrosis vertebral, no especificada**

M43 **Otras dorsopatías deformantes**

[Para el código de sitio ver las subclasificaciones en M40–M54]

Excluye: curvatura espinal en:

- enfermedad de Paget de los huesos [osteítis deformante] (M88.–)
- osteoporosis (M80–M81)
- espina bífida oculta (Q76.0)
- espondilólisis y espondilolistesis congénita (Q76.2)
- hemivértebra (Q76.3–Q76.4)
- lumbarización y sacralización (Q76.4)
- platispondilisis (Q76.4)
- síndrome de Klippel–Feil (Q76.1)

- M43.0** **Espondilólisis**
- M43.1** **Espondilolistesis**
- M43.2** **Otras fusiones de la columna vertebral**
Anquilosis de articulación vertebral
Excluye: espondilitis anquilosante (M45)
estado postquirúrgico de artrodesis (Z98.1)
seudoartrosis consecutiva a fusión o artrodesis (M96.0)

M43.3 Subluxación atlanto–axoidea recurrente, con mielopatía

M43.4 Otras subluxaciones atlanto–axoideas recurrentes

M43.5 Otras subluxaciones vertebrales recurrentes

Excluye: lesiones biomecánicas NCOP (M99.–)

M43.6 Tortícolis

Excluye: tortícolis:

- congénita (esternomastoidea) (Q68.0)
- debida a lesión del parto (P15.2)
- espasmódica (G24.3)
- psicógena (F45.8)
- traumática presente —ver lesión de la columna vertebral por región corporal

M43.8 Otras dorsopatías deformantes de la columna vertebral especificadas

Excluye: cifosis y lordosis (M40.–)
escoliosis (M41.–)

M43.9 Dorsopatía deformante, no especificada

Curvatura de la columna vertebral SAI

Espondilopatías (M45–M49)

M45 Espondilitis anquilosante

[Para el código de sitio ver las subclasificaciones en M40–M54]
Artritis reumatoide de la columna vertebral

Excluye: artropatía en la enfermedad de Reiter (M02.3)
enfermedad de Behçet ((M35.2)
espondilitis (anquilosante) juvenil (M08.1)

M46 Otras espondilopatías inflamatorias

[Para el código de sitio ver las subclasificaciones en M40–M54]

M46.0 Entesopatía vertebral

Trastorno de ligamentos o de la inserción muscular en la columna vertebral

M46.1 Sacroiliítis, no clasificada en otra parte

M46.2 Osteomielitis de vértebra

M46.3 Infección de disco intervertebral (piógena)

Use código adicional (B95–B97), si desea identificar el agente infeccioso.

M46.4 Discitis, no especificada

- M46.5** **Otras espondilopatías infecciosas**
- M46.8** **Otras espondilopatías inflamatorias especificadas**
- M46.9** **Espondilopatía inflamatoria, no especificada**

M47 **Espondilosis**

[Para el código de sitio ver las subclasificaciones en M40–M54]

Incluye: artrosis u osteoartritis de la columna vertebral degeneración de caras articulares

- M47.0†** **Síndromes de compresión de la arteria espinal o vertebral anterior (G99.2*)**
- M47.1** **Otras espondilosis con mielopatía**
Compresión de la médula espinal por espondilosis† (G99.2*)
Excluye: subluxación vertebral (M43.3–M43.5)
- M47.2** **Otras espondilosis con radiculopatía**
- M47.8** **Otras espondilosis**
Espondilosis:

<ul style="list-style-type: none"> • cervical • lumbosacra • torácica 	}	sin mielopatía ni radiculopatía
--	---	---------------------------------
- M47.9** **Espondilosis, no especificada**

M48 **Otras espondilopatías**

[Para el código de sitio ver las subclasificaciones en M40–M54]

- M48.0** **Estenosis espinal**
Estenosis caudal
- M48.1** **Hiperostosis anquilosante [Forestier]**
Hiperostosis esquelética idiopática difusa [HEID]
- M48.2** **Espondilopatía interespinosa (vértebras “en beso”)**
- M48.3** **Espondilopatía traumática**
- M48.4** **Fractura de vértebra por fatiga**
Fractura de vértebra por tensión
- M48.5** **Vértebra colapsada, no clasificada en otra parte**
Vértebra (en):
 - colapsada SAI
 - cuña SAI*Excluye:* lesión actual —ver lesión de vértebra por región corporal vértebra colapsada en osteoporosis (M80.–)
- M48.8** **Otras espondilopatías especificadas**
Osificación del ligamento longitudinal posterior
- M48.9** **Espondilopatía, no especificada**

M49* **Espondilopatías en enfermedades clasificadas en otra parte**

[Para el código de sitio ver las subclasificaciones en M40–M54]

Excluye: artropatías psoriásicas y enteropáticas (M07.–*, M09.–*)

M49.0* **Tuberculosis de la columna vertebral (A18.0†)**

Curvatura de Pott

M49.1* **Espondilitis por brucelosis (A23.–†)**

M49.2* **Espondilitis por enterobacterias (A01–A04†)**

M49.3* **Espondilopatía en otras enfermedades infecciosas y parasitarias clasificadas en otra parte**

Excluye: espondilopatía neuropática en tabes dorsal (M49.4*)

M49.4* **Espondilopatía neuropática**

Espondilopatía neuropática en:

- siringomielia y siringobulbia (G95.0†)
- tabes dorsal (A52.1†)

M49.5* **Vértebra colapsada en enfermedades clasificadas en otra parte**

Fractura patológica de vértebra por metástasis ósea (C79.5†)

M49.8* **Espondilopatía en otras enfermedades clasificadas en otra parte**

*Otras dorsopatías
(M50–M54)*

Excluye: discitis SAI (M46.4)
lesión actual —ver lesión de la columna vertebral por región corporal

M50 **Trastornos de disco cervical**

Incluye: trastornos de discos:

- cervicales con cervicalgia
- cervicotorácicos

M50.0† **Trastorno de disco cervical con mielopatía (G99.2*)**

M50.1 **Trastorno de disco cervical con radiculopatía**

Excluye: radiculitis braquial SAI (M54.1)

M50.2 **Otros desplazamientos de disco cervical**

M50.3 **Otras degeneraciones de disco cervical**

M50.8 **Otros trastornos de disco cervical**

M50.9 **Trastorno de disco cervical, no especificado**

M51 Otros trastornos de los discos intervertebrales

Incluye: trastornos de disco dorsal, dorsolumbar y lumbosacro

- M51.0†** Trastornos de discos intervertebrales lumbares y otros, con mielopatía (G99.2*)
- M51.1†** Trastornos de disco lumbar y otros, con radiculopatía (G55.1*)
Ciática debida a trastorno de disco intervertebral
Excluye: radiculitis lumbar SAI (M54.1)
- M51.2** Otros desplazamientos especificados de disco intervertebral
Lumbago debido a desplazamiento de disco intervertebral
- M51.3** Otras degeneraciones especificadas de disco intervertebral
- M51.4** Nódulos de Schmorl
- M51.8** Otros trastornos especificados de los discos intervertebrales
- M51.9** Trastorno de los discos intervertebrales, no especificado

M53 Otras dorsopatías, no clasificadas en otra parte

[Para el código de sitio ver las subclasificaciones en M40–M54]

- M53.0** Síndrome cervicocraneal
Síndrome simpático cervical posterior
- M53.1** Síndrome cervicobraquial
Excluye: síndrome de salida torácica (G54.0)
trastorno de disco cervical (M50.–)
- M53.2** Inestabilidad de la columna vertebral
- M53.3** Trastornos sacrococcígeos, no clasificados en otra parte
Coccigodinia
- M53.8** Otras dorsopatías especificadas
- M53.9** Dorsopatía, no especificada

M54 Dorsalgia

[Para el código de sitio ver las subclasificaciones en M40–M54]

Excluye: dorsalgia psicógena (F45.4)

- M54.0** Paniculitis que afecta regiones del cuello y de la espalda
Excluye: paniculitis (en):
- SAI (M79.3)
 - lupus (L93.2)
 - recidivante [Weber-Christian] (M35.6)

M54.1 Radiculopatía

Neuritis o radiculitis:

- braquial SAI
 - lumbar SAI
 - lumbosacra SAI
 - torácica SAI
- Radiculitis SAI

Excluye: neuralgia y neuritis SAI (M79.2)

radiculopatía con:

- espondilosis (M47.2)
- trastorno de disco cervical (M50.1)
- trastorno de disco intervertebral lumbar y otros (M51.1)

M54.2 Cervicalgia

Excluye: debida a trastorno de disco intervertebral cervical (M50.-)

M54.3 Ciática

Excluye: ciática:

- con lumbago (M54.4)
 - debida a trastorno de disco intervertebral (M51.1)
- lesión del nervio ciático (G57.0)

M54.4 Lumbago con ciática

Excluye: cuando se debe a trastorno de disco intervertebral (M51.1)

M54.5 Lumbago no especificado

Contractura dorsal inferior

Dolor lumbar

Lumbago SAI

Excluye: lumbago:

- con ciática (M54.4)
- debido a desplazamiento de disco intervertebral (M51.2)

M54.6 Dolor en la columna dorsal

Excluye: debido a trastorno de disco intervertebral (M51.-)

M54.8 Otras dorsalgias

M54.9 Dorsalgia, no especificada

Dolor de espalda SAI

Trastornos de los tejidos blandos (M60–M79)

Trastornos de los músculos (M60–M63)

- Excluye:* dermatopolimiositis (M33.–)
distrofias musculares y miopatías (G71–G72)
miopatía en:
- amiloidosis (E85.–)
 - artritis reumatoide (M05.3)
 - escleroderma (M34.–)
 - lupus eritematoso sistémico (M32.–)
 - poliarteritis nudosa (M30.0)
 - síndrome de Sjögren (M35.0)

M60 Miositis

[Para el código de sitio ver las subclasificaciones antes de M00–M25]

M60.0 Miositis infecciosa

Piomiositis tropical

Use código adicional (B95–B97), si desea identificar el agente infeccioso.

M60.1 Miositis intersticial

M60.2 Granuloma por cuerpo extraño en tejido blando, no clasificado en otra parte

Excluye: granuloma por cuerpo extraño en piel y tejido subcutáneo (L92.3)

M60.8 Otras miositis

M60.9 Miositis, no especificada

M61 Calcificación y osificación del músculo

[Para el código de sitio ver las subclasificaciones antes de M00–M25]

M61.0 Miositis osificante traumática

M61.1 Miositis osificante progresiva

Fibrodisplasia osificante progresiva

M61.2 Calcificación y osificación paralítica del músculo

Miositis osificante asociada con cuadriplejía o paraplejía

M61.3 Calcificación y osificación de los músculos asociadas con quemaduras

Miositis osificante asociada con quemaduras

- M61.4 Otras calcificaciones del músculo**
Excluye: tendinitis calcificante (M65.2)
 • del hombro (M75.3)
- M61.5 Otras osificaciones del músculo**
- M61.9 Calcificación y osificación del músculo, no especificada**

M62 Otros trastornos de los músculos

[Para el código de sitio ver las subclasificaciones antes de M00–M25]

Excluye: calambre y espasmo muscular (R25.2)
 mialgia (M79.1)
 miopatía:
 • alcohólica (G72.1)
 • inducida por drogas (G72.0)
 síndrome del hombre rígido (G25.8)

- M62.0 Diástasis del músculo**
- M62.1 Otros desgarros (no traumáticos) del músculo**
Excluye: ruptura de tendón (M66.–)
 ruptura traumática del músculo —ver lesión muscular por
 región corporal
- M62.2 Infarto isquémico del músculo**
 Síndrome de compartimiento, no-traumático
Excluye: isquemia traumática muscular (T79.6)
 síndrome de compartimiento, traumático (T79.6)
- M62.3 Síndrome de inmovilidad (parapléjico)**
- M62.4 Contractura muscular**
Excluye: contractura articular (M24.5)
- M62.5 Atrofia y desgaste musculares, no clasificados en otra parte**
 Atrofia por desuso NCOP
- M62.6 Distensión muscular**
Excluye: traumatismo presente —ver traumatismo muscular por
 región corporal
- M62.8 Otros trastornos especificados de los músculos**
 Hernia de músculo (vaina)
- M62.9 Trastorno muscular, no especificado**

M63* **Trastornos de los músculos en enfermedades clasificadas en otra parte**

Excluye: miopatías en:

- enfermedades endocrinas (G73.5*)
- enfermedades metabólicas (G73.6*)

M63.0* **Miositis en enfermedades bacterianas clasificadas en otra parte**

Miositis en:

- lepra [enfermedad de Hansen] (A30.–†)
- sífilis (A51.4†, A52.7†)

M63.1* **Miositis en infecciones por protozoarios y parásitos clasificadas en otra parte**

Miositis en:

- cisticercosis (B69.8†)
- esquistosomiasis [bilharziasis] (B65.–†)
- toxoplasmosis (B58.8†)
- triquinosis (B75†)

M63.2* **Miositis en otras enfermedades infecciosas clasificadas en otra parte**

Miositis en micosis (B35–B49†)

M63.3* **Miositis en sarcoidosis (D86.8†)****M63.8*** **Otros trastornos de los músculos en enfermedades clasificadas en otra parte***Trastornos de los tendones y de la sinovia (M65–M68)***M65** **Sinovitis y tenosinovitis**

[Para el código de sitio ver las subclasificaciones antes de M00–M25]

Excluye: sinovitis crónica crepitante de la mano y de la muñeca (M70.0)

trastornos de los tejidos blandos relacionados con el uso, el uso excesivo y la presión (M70.–)

traumatismo actual —ver lesión de ligamento y tendón por región corporal

M65.0 **Absceso de vaina tendinosa**

Use código adicional (B95–B98), si desea identificar el agente bacteriano.

M65.1 **Otras (teno)sinovitis infecciosas**

- M65.2 Tendinitis calcificada**
Excluye: del hombro (M75.3)
 tendinitis especificadas (M75–M77)
- M65.3 Dedo en gatillo**
 Enfermedad nodular del tendón
- M65.4 Tenosinovitis de estiloides radial [de Quervain]**
- M65.8 Otras sinovitis y tenosinovitis**
- M65.9 Sinovitis y tenosinovitis, no especificada**

M66 Ruptura espontánea de la sinovia y del tendón

[Para el código de sitio ver las subclasificaciones antes de M00–M25]

Incluye: desgarro espontáneo cuando se aplica fuerza normal a tejidos que se supone tienen resistencia menor que la normal

Excluye: ruptura traumática cuando se aplica fuerza anormal a tejido normal —ver lesión de tendón por región corporal
 síndrome del manguito rotatorio (M75.1)

- M66.0 Ruptura de quiste sinovial poplíteo**
- M66.1 Ruptura de la sinovia**
 Ruptura de quiste sinovial
Excluye: ruptura de quiste (sinovial) poplíteo (M66.0)
- M66.2 Ruptura espontánea de tendones extensores**
- M66.3 Ruptura espontánea de tendones flexores**
- M66.4 Ruptura espontánea de otros tendones**
- M66.5 Ruptura espontánea de tendón no especificado**
 Ruptura no traumática de la unión musculotendinosa

M67 Otros trastornos de la sinovia y del tendón

Excluye: fibromatosis de la aponeurosis palmar [Dupuytren] (M72.0)
 tendinitis SAI (M77.9)
 xantomatosis localizada en tendón (E78.2)

- M67.0 Acortamiento del tendón de Aquiles (adquirido)**
- M67.1 Otras contracturas de tendón (vaina)**
Excluye: con contractura articular (M24.5)
- M67.2 Hipertrofia sinovial, no clasificada en otra parte**
Excluye: sinovitis vellonodular (pigmentada) (M12.2)

- M67.3 Sinovitis transitoria**
Sinovitis tóxica
Excluye: reumatismo palindrómico (M12.3)
- M67.4 Ganglión**
Ganglión de articulación o de tendón (vaina)
Excluye: ganglión en la buba (A66.6)
quiste de la:
• bolsa sinovial (M71.2–M71.3)
• sinovia (M71.2–M71.3)
- M67.8 Otros trastornos especificados de la sinovia y del tendón**
- M67.9 Trastorno sinovial y tendinoso, no especificado**

M68* **Trastornos de los tendones y de la sinovia en enfermedades clasificadas en otra parte**

- M68.0*** **Sinovitis y tenosinovitis en enfermedades bacterianas clasificadas en otra parte**
Sinovitis y tenosinovitis en:
• gonorrea (A54.4†)
• sífilis (A52.7†)
• tuberculosis (A18.0†)
- M68.8*** **Otros trastornos sinoviales y tendinosos en enfermedades clasificadas en otra parte**

*Otros trastornos de los tejidos blandos
(M70–M79)*

M70 **Trastornos de los tejidos blandos relacionados con el uso, el uso excesivo y la presión**

[Para el código de sitio ver las subclasificaciones antes de M00–M25]

Incluye: los de origen ocupacional

Excluye: bursitis:

- SAI (M71.9)
- del hombro (M75.5)
- entesopatías (M76–M77)

- M70.0 Sinovitis crepitante crónica de la mano y de la muñeca**
- M70.1 Bursitis de la mano**
- M70.2 Bursitis del olécranon**
- M70.3 Otras bursitis del codo**
- M70.4 Otras bursitis prerrotulianas**

- M70.5** **Otras bursitis de la rodilla**
- M70.6** **Bursitis del trocánter**
Tendinitis trocantérea
- M70.7** **Otras bursitis de la cadera**
Bursitis isquiática
- M70.8** **Otros trastornos de los tejidos blandos relacionados con el uso, el uso excesivo y la presión**
- M70.9** **Trastorno no especificado de los tejidos blandos relacionado con el uso, el uso excesivo y la presión**

M71 **Otras bursopatías**

[Para el código de sitio ver las subclasificaciones antes de M00–M25]

Excluye: bursitis relacionadas con el uso, el uso excesivo y la presión (M70.–)
entesopatías (M76–M77)
juanete (M20.1)

- M71.0** **Absceso de la bolsa sinovial**
- M71.1** **Otras bursitis infecciosas**
- M71.2** **Quiste sinovial del hueco poplíteo [de Baker]**
Excluye: con ruptura (M66.0)
- M71.3** **Otros quistes de la bolsa serosa**
Quiste sinovial SAI
Excluye: quiste sinovial con ruptura (M66.1)
- M71.4** **Depósito de calcio en la bolsa serosa**
Excluye: del hombro (M75.3)
- M71.5** **Otras bursitis, no clasificadas en otra parte**
Excluye: bursitis (del):
• SAI (M71.9)
• hombro (M75.5)
• tibial colateral [Pellegrini-Stieda] (M76.4)
- M71.8** **Otros trastornos especificados de la bolsa serosa**
- M71.9** **Bursopatía, no especificada**
Bursitis SAI

M72 **Trastornos fibroblásticos**

[Para el código de sitio ver las subclasificaciones antes de M00–M25]

Excluye: fibromatosis retroperitoneal (D48.3)

- M72.0** **Fibromatosis de la aponeurosis palmar [Dupuytren]**
- M72.1** **Nódulos interfalángicos**

- M72.2 Fibromatosis de la aponeurosis plantar**
Fascitis plantar
- M72.4 Fibromatosis seudosarcomatosa**
Fascitis nodular
- M72.6 Fascitis necrotizante**
Use código adicional si desea identificar el agente infeccioso
- M72.8 Otros trastornos fibroblásticos**
Absceso de fascia
Excluye: fascitis:
 - difusa (eosinofílica) (M35.4)
 - necrotizante (M72.6)
 - nodular (M72.4)
 - perirrenal:
 - SAI (N13.5)
 - con infección (N13.6)
 - plantar (M72.2)
- M72.9 Trastorno fibroblástico, no especificado**
Fascitis SAI
Fibromatosis SAI

M73* **Trastornos de los tejidos blandos en enfermedades clasificadas en otra parte**

[Para el código de sitio ver las subclasificaciones antes de M00–M25]

- M73.0*** **Bursitis gonocócica (A54.4†)**
- M73.1*** **Bursitis sifilítica (A52.7†)**
- M73.8*** **Otros trastornos de los tejidos blandos en enfermedades clasificadas en otra parte**

M75 **Lesiones del hombro**

Excluye: síndrome de hombro–mano (M89.0)

- M75.0 Capsulitis adhesiva del hombro**
Hombro congelado
Periartritis del hombro
- M75.1 Síndrome del manguito rotatorio**
Desgarro o ruptura del manguito rotatorio o del supraespinoso (completo) (incompleto), no especificado como traumático
Síndrome del supraespinoso
- M75.2 Tendinitis del bíceps**
- M75.3 Tendinitis calcificante del hombro**
Bolsa tendinosa del hombro calcificada
- M75.4 Síndrome de abducción dolorosa del hombro**

- M75.5 Bursitis del hombro**
- M75.8 Otras lesiones del hombro**
- M75.9 Lesión del hombro, no especificada**

M76 Entesopatías del miembro inferior, excluido el pie

[Para el código de sitio ver las subclasificaciones antes de M00–M25]

Nota: Los términos superficialmente específicos tales como bursitis, capsulitis y tendinitis, tienden a ser usados indiscriminadamente para varios trastornos de las inserciones de los ligamentos periféricos o de los músculos; la mayoría de estas afecciones han sido reunidas como entesopatías, que es el término genérico para las lesiones de estos sitios.

Excluye: bursitis debida al uso, al uso excesivo y a la presión (M70.–)

- M76.0 Tendinitis del glúteo**
- M76.1 Tendinitis del psoas**
- M76.2 Espolón de la cresta iliaca**
- M76.3 Síndrome del tendón del tensor de la fascia lata**
Síndrome de fricción de la banda iliotibial
- M76.4 Bursitis tibial colateral [Pellegrini-Stieda]**
- M76.5 Tendinitis rotuliana**
- M76.6 Tendinitis aquiliana**
Bursitis aquiliana
- M76.7 Tendinitis peroneal**
- M76.8 Otras entesopatías del miembro inferior, excluido el pie**
Síndrome tibial anterior
Tendinitis tibial posterior
- M76.9 Entesopatía del miembro inferior, no especificada**

M77 Otras entesopatías

[Para el código de sitio ver las subclasificaciones antes de M00–M25]

Excluye: bursitis:

- SAI (M71.9)
- debida al uso, al uso excesivo y a la presión (M70.–)

entesopatía vertebral (M46.0)
osteofitos (M25.7)

- M77.0 Epicondilitis media**
- M77.1 Epicondilitis lateral**
Codo de tenista

- M77.2 Periartritis de la muñeca**
M77.3 Espolón calcáneo
M77.4 Metatarsalgia
Excluye: metatarsalgia de Morton (G57.6)
M77.5 Otras entesopatías del pie
M77.8 Otras entesopatías, no clasificadas en otra parte
M77.9 Entesopatía, no especificada
 Capsulitis
 Espolón de huesos
 Periartritis
 Tendinitis

} SAI

M79 Otros trastornos de los tejidos blandos, no clasificados en otra parte

[Para el código de sitio ver las subclasificaciones antes de M00–M25]

Excluye: dolor de tejidos blandos, psicógeno (F45.4)

- M79.0 Reumatismo, no especificado**
Excluye: fibromialgia (M79.7)
 fibrositis (M79.7)
 reumatismo palindrómico (M12.3)
- M79.1 Mialgia**
Excluye: miositis (M60.–)
- M79.2 Neuralgia y neuritis, no especificadas**
Excluye: ciática (M54.3–M54.4)
 mononeuropatías (G56–G58)
 radiculitis:
 • SAI
 • braquial SAI
 • lumbosacra SAI

} (M54.1)

- M79.3 Paniculitis, no especificada**
Excluye: paniculitis (de) (en):
 • cuello y espalda (M54.0)
 • lupus (L93.2)
 • recidivante [Weber-Christian] (M35.6)
- M79.4 Hipertrofia de paquete adiposo (infrarrotuliano)**
M79.5 Cuerpo extraño residual en tejido blando
Excluye: granuloma por cuerpo extraño de:
 • piel y tejido subcutáneo (L92.3)
 • tejido blando (M60.2)
- M79.6 Dolor en miembro**

- M79.7 Fibromialgia**
Fibromiositis
Fibrositis
Miofibrositis
- M79.8 Otros trastornos especificados de los tejidos blandos**
- M79.9 Trastorno de los tejidos blandos, no especificado**

Osteopatías y condropatías (M80–M94)

Trastornos de la densidad y de la estructura óseas (M80–M85)

M80 Osteoporosis con fractura patológica

[Para el código de sitio ver las subclasificaciones antes de M00–M25]

Incluye: colapso vertebral por osteoporosis vértebra en cuña por osteoporosis

Excluye: fractura patológica SAI (M84.4)
vértebra colapsada SAI (M48.5)
vértebra en cuña SAI (M48.5)

- M80.0 Osteoporosis postmenopáusica, con fractura patológica**
- M80.1 Osteoporosis postoforectomía, con fractura patológica**
- M80.2 Osteoporosis por desuso, con fractura patológica**
- M80.3 Osteoporosis por malabsorción postquirúrgica, con fractura patológica**
- M80.4 Osteoporosis inducida por drogas, con fractura patológica**
Use código adicional de causa externa (Capítulo XX), si desea identificar la droga.
- M80.5 Osteoporosis idiopática, con fractura patológica**
- M80.8 Otras osteoporosis, con fractura patológica**
- M80.9 Osteoporosis no especificada, con fractura patológica**

M81 Osteoporosis sin fractura patológica

[Para el código de sitio ver las subclasificaciones antes de M00–M25]

Excluye: osteoporosis con fractura patológica (M80.–)

- M81.0 Osteoporosis postmenopáusica, sin fractura patológica**

- M81.1 Osteoporosis postoforectomía, sin fractura patológica**
- M81.2 Osteoporosis por desuso, sin fractura patológica**
Excluye: atrofia de Sudeck (M89.0)
- M81.3 Osteoporosis por malabsorción postquirúrgica, sin fractura patológica**
- M81.4 Osteoporosis inducida por drogas, sin fractura patológica**
Use código adicional de causa externa (Capítulo XX), si desea identificar la droga.
- M81.5 Osteoporosis idiopática, sin fractura patológica**
- M81.6 Osteoporosis localizada [Lequesne], sin fractura patológica**
Excluye: atrofia de Sudeck (M89.0)
- M81.8 Otras osteoporosis, sin fractura patológica**
Osteoporosis senil
- M81.9 Osteoporosis no especificada, sin fractura patológica**

M82* **Osteoporosis en enfermedades clasificadas en otra parte**

[Para el código de sitio ver las subclasificaciones antes de M00–M25]

- M82.0*** **Osteoporosis en mielomatosis múltiple (C90.0†)**
- M82.1*** **Osteoporosis en trastornos endocrinos (E00–E34†)**
- M82.8*** **Osteoporosis en otras enfermedades clasificadas en otra parte**

M83 **Osteomalacia del adulto**

[Para el código de sitio ver las subclasificaciones antes de M00–M25]

Excluye: osteodistrofia renal (N25.0)

osteomalacia:

- infantil y juvenil (E55.0)
- resistente a la vitamina D (E83.3)
- raquitismo (activo) (E55.0)
- resistente a la vitamina D (E83.3)
- secuelas (E64.3)

- M83.0 Osteomalacia puerperal**
- M83.1 Osteomalacia senil**
- M83.2 Osteomalacia del adulto debida a malabsorción**
Osteomalacia postquirúrgica del adulto por malabsorción
- M83.3 Osteomalacia del adulto debida a desnutrición**
- M83.4 Enfermedad de los huesos por aluminio**

- M83.5** **Otras osteomalacias del adulto inducidas por drogas**
 Use código adicional de causa externa (Capítulo XX), si desea identificar la droga.
- M83.8** **Otras osteomalacias del adulto**
- M83.9** **Osteomalacia del adulto, no especificada**

M84 **Trastornos de la continuidad del hueso**

[Para el código de sitio ver las subclasificaciones antes de M00–M25]

- M84.0** **Consolidación defectuosa de fractura**
- M84.1** **Falta de consolidación de fractura [pseudoartrosis]**
Excluye: pseudoartrosis después de fusión o artrodesis (M96.0)
- M84.2** **Consolidación retardada de fractura**
- M84.3** **Fractura por tensión, no clasificada en otra parte**
 Fractura por tensión SAI
Excluye: fractura de vértebra por tensión (M48.4)
- M84.4** **Fractura patológica, no clasificada en otra parte**
 Fractura patológica SAI
Excluye: fractura patológica en osteoporosis (M80.–)
 vértebra colapsada NCOP (M48.5)
- M84.8** **Otros trastornos de la continuidad del hueso**
- M84.9** **Trastorno de la continuidad del hueso, no especificado**

M85 **Otros trastornos de la densidad y de la estructura óseas**

[Para el código de sitio ver las subclasificaciones antes de M00–M25]

- Excluye:* displasia fibrosa poliostótica (Q78.1)
 osteogénesis imperfecta (Q78.0)
 osteopetrosis (Q78.2)
 osteopoiquilosis (Q78.8)
- M85.0** **Displasia fibrosa (monostótica)**
Excluye: displasia fibrosa de la mandíbula (K10.8)
- M85.1** **Fluorosis del esqueleto**
- M85.2** **Hiperostosis del cráneo**
- M85.3** **Osteítis condensante**
- M85.4** **Quiste óseo solitario**
Excluye: quiste solitario de la mandíbula (K09.1–K09.2)
- M85.5** **Quiste óseo aneurismático**
Excluye: quiste aneurismático de la mandíbula (K09.2)

- M85.6 Otros quistes óseos**
Excluye: osteítis fibrosa quística generalizada [enfermedad ósea de von Recklinghausen] (E21.0)
 quiste de mandíbula NCOP (K09.1–K09.2)
- M85.8 Otros trastornos especificados de la densidad y de la estructura óseas**
 Hiperostosis de huesos, excepto los del cráneo
 Osteosclerosis adquirida
Excluye: osteosclerosis:
 - congénita (Q77.4)
 - mielofibrosis (D75.8)
- M85.9 Trastorno de la densidad y de la estructura óseas, no especificado**

Otras osteopatías (M86–M90)

Excluye: osteopatías consecutivas a procedimientos (M96.–)

M86 Osteomielitis

[Para el código de sitio ver las subclasificaciones antes de M00–M25]
 Use código adicional (B95–B97), si desea identificar el agente infeccioso.

Excluye: osteomielitis (del, de las):

- debida a salmonela (A01–A02)
- maxilar (K10.2)
- vértebras (M46.2)

- M86.0 Osteomielitis hematogena aguda**
- M86.1 Otras osteomielitis agudas**
- M86.2 Osteomielitis subaguda**
- M86.3 Osteomielitis multifocal crónica**
- M86.4 Osteomielitis crónica con drenaje del seno**
- M86.5 Otras osteomielitis hematogenas crónicas**
- M86.6 Otras osteomielitis crónicas**
- M86.8 Otras osteomielitis**
 Absceso de Brodie
- M86.9 Osteomielitis, no especificada**
 Infección de hueso SAI
 Periostitis sin mención de osteomielitis

M87 Osteonecrosis

[Para el código de sitio ver las subclasificaciones antes de M00–M25]

Incluye: necrosis ósea avascular

Excluye: osteocondropatías (M91–M93)

M87.0 Necrosis aséptica idiopática ósea

M87.1 Osteonecrosis debida a drogas

Use código adicional de causa externa (Capítulo XX), si desea identificar la droga.

M87.2 Osteonecrosis debida a traumatismo previo

M87.3 Otras osteonecrosis secundarias

M87.8 Otras osteonecrosis

M87.9 Osteonecrosis, no especificada

M88 Enfermedad de Paget de los huesos [osteítis deformante]

[Para el código de sitio ver las subclasificaciones antes de M00–M25]

M88.0 Enfermedad de Paget del cráneo

M88.8 Enfermedad de Paget de otros huesos

M88.9 Enfermedad ósea de Paget, huesos no especificados

M89 Otros trastornos del hueso

[Para el código de sitio ver las subclasificaciones antes de M00–M25]

M89.0 Algoneurodistrofia

Atrofia de Sudeck

Distrofia refleja simpática

Síndrome hombro–mano

M89.1 Detención del crecimiento epifisario

M89.2 Otros trastornos del desarrollo y crecimiento óseo

M89.3 Hipertrofia del hueso

M89.4 Otras osteoartropatías hipertróficas

Enfermedad de Marie-Bamberger

Paquidermoperiostosis

M89.5 Osteólisis

M89.6 Osteopatía a consecuencia de poliomieltis

Use código adicional (B91), si desea identificar la poliomieltis previa.

M89.8 Otros trastornos especificados del hueso

Hiperostosis cortical infantil
Osificación subperióstica postraumática

M89.9 Trastorno del hueso, no especificado

M90* **Osteopatías en enfermedades clasificadas en otra parte**

[Para el código de sitio ver las subclasificaciones antes de M00–M25]

M90.0* **Tuberculosis ósea (A18.0†)**

Excluye: tuberculosis de la columna vertebral (M49.0*)

M90.1* **Periostitis en otras enfermedades infecciosas clasificadas en otra parte**

Periostitis sifilítica secundaria (A51.4†)

M90.2* **Osteopatía en otras enfermedades infecciosas clasificadas en otra parte**

Osteomielitis:

- equinocócica (B67.2†)
- gonocócica (A54.4†)
- salmonelósica (A02.2†)

Osteopatía u osteocondropatía sifilítica (A50.5†, A52.7†)

M90.3* **Osteonecrosis en la enfermedad causada por descompresión (T70.3†)**

M90.4* **Osteonecrosis debida a hemoglobinopatía (D50–D64†)**

M90.5* **Osteonecrosis en otras enfermedades clasificadas en otra parte**

M90.6* **Osteítis deformante en enfermedad neoplásica (C00–D48†)**

Osteítis deformante en tumores malignos del hueso (C40–C41†)

M90.7* **Fractura ósea en enfermedad neoplásica (C00–D48†)**

Excluye: colapso vertebral en enfermedad neoplásica (M49.5*)

M90.8* **Osteopatía en otras enfermedades clasificadas en otra parte**

Osteopatía en osteodistrofia renal (N25.0†)

Condropsías
(M91–M94)

Excluye: condropsías consecutivas a procedimientos (M96.–)

M91 **Osteocondrosis juvenil de la cadera y de la pelvis**

[Para el código de sitio ver las subclasificaciones antes de M00–M25]

Excluye: deslizamiento de la epífisis femoral superior (no traumático) (M93.0)

- M91.0 Osteocondrosis juvenil de la pelvis**
 Osteocondrosis (juvenil) (del, de la):
- acetábulo
 - cresta iliaca [Buchanan]
 - sincondrosis isquiopúbica [van Neck]
 - sínfisis del pubis [Pierson]
- M91.1 Osteocondrosis juvenil de la cabeza del fémur [Legg–Calvé–Perthes]**
- M91.2 Coxa plana**
 Deformidad de cadera debida a osteocondrosis juvenil previa
- M91.3 Pseudocoxalgia**
- M91.8 Otras osteocondrosis juveniles de la cadera y de la pelvis**
 Osteocondrosis juvenil posterior a la reducción de luxación congénita de la cadera
- M91.9 Osteocondrosis juvenil de la cadera y de la pelvis, sin otra especificación**

M92 Otras osteocondrosis juveniles

- M92.0 Osteocondrosis juvenil del húmero**
 Osteocondrosis (juvenil) (del, de la):
- cabeza humeral [Haas]
 - cóndilo del húmero [Panner]
- M92.1 Osteocondrosis juvenil del cúbito y del radio**
 Osteocondrosis (juvenil) de la:
- cabeza radial [Brailsford]
 - parte inferior del cúbito [Burns]
- M92.2 Osteocondrosis juvenil de la mano**
 Osteocondrosis (juvenil) (del, de la):
- cabeza metacarpiana [Mauclaire]
 - seminular del carpo [Kienböck]
- M92.3 Otras osteocondrosis juveniles del miembro superior**
- M92.4 Osteocondrosis juvenil de la rótula**
 Osteocondrosis (juvenil) :
- centrorrotuliana primaria [Köhler]
 - centrorrotuliana secundaria [Sinding–Larsen]
- M92.5 Osteocondrosis juvenil de la tibia y del peroné**
 Osteocondrosis (juvenil) de la:
- proximal de la tibia [Blount]
 - tuberosidad de la tibia [Osgood–Schlatter]
- Tibia vara

M92.6 Osteocondrosis juvenil del tarso

Osteocondrosis (juvenil) del:

- astrágalo [Díaz]
- calcáneo [Sever]
- escafoides del tarso [Köhler]
- sesamoideo tibial externo [Haglund]

M92.7 Osteocondrosis juvenil del metatarso

Osteocondrosis (juvenil) del:

- quinto metatarsiano [Iselin]
- segundo metatarsiano [Freiberg]

M92.8 Otras osteocondrosis juveniles especificadas

Apofisitis calcánea

M92.9 Osteocondrosis juvenil, no especificada

Apofisitis

Epifisitis

Osteocondritis

Osteocondrosis

} especificada como juvenil, de sitio no especificado

M93

Otras osteocondropatías

Excluye: osteocondrosis de la columna vertebral (M42.–)

M93.0 Deslizamiento de la epífisis femoral superior (no traumático)

M93.1 Enfermedad de Kienböck del adulto

Osteocondrosis del adulto del semilunar del carpo

M93.2 Osteocondritis disecante

M93.8 Otras osteocondropatías especificadas

M93.9 Osteocondropatía, no especificada

Apofisitis

Epifisitis

Osteocondritis

Osteocondrosis

} no especificada como del adulto o juvenil, de sitio no especificado

M94

Otros trastornos del cartílago

[Para el código de sitio ver las subclasificaciones antes de M00–M25]

M94.0 Síndrome de la articulación condrocostal [Tietze]

Costocondritis

M94.1 Policondritis recidivante

M94.2 Condromalacia

Excluye: condromalacia de la rótula (M22.4)

- M94.3 Condrolisis**
- M94.8 Otros trastornos especificados del cartilago**
- M94.9 Trastorno del cartilago, no especificado**

Otros trastornos del sistema osteomuscular y del tejido conjuntivo
(M95–M99)

M95 Otras deformidades adquiridas del sistema osteomuscular y del tejido conjuntivo

Excluye: anomalías dentofaciales [inclusive maloclusión] (K07.–) ausencia adquirida de miembros y de otros órganos (Z89–Z90)
deformidades adquiridas de los miembros (M20–M21)
deformidades y malformaciones congénitas del sistema osteomuscular (Q65–Q79)
dorsopatías deformantes (M40–M43)
trastornos osteomusculares consecutivos a procedimientos (M96.–)

- M95.0 Deformidad adquirida de la nariz**
Excluye: tabique nasal desviado (J34.2)
- M95.1 Oreja en coliflor**
Excluye: otras deformidades adquiridas de la oreja (H61.1)
- M95.2 Otras deformidades adquiridas de la cabeza**
- M95.3 Deformidad adquirida del cuello**
- M95.4 Deformidad adquirida de costillas y tórax**
- M95.5 Deformidad adquirida de la pelvis**
Excluye: atención materna por desproporción cefalopélvica conocida o presunta (O33.–)
- M95.8 Otras deformidades adquiridas especificadas del sistema osteomuscular**
- M95.9 Deformidad adquirida del sistema osteomuscular, no especificada**

M96 Trastornos osteomusculares consecutivos a procedimientos, no clasificados en otra parte

Excluye: artropatía consecutiva a derivación intestinal (M02.0) presencia de implantes funcionales y otros dispositivos (Z96–Z97) trastornos asociados con osteoporosis (M80–M81)

- M96.0 **Seudoartrosis consecutiva a fusión o artrodesis**
- M96.1 **Síndrome postlaminectomía, no clasificado en otra parte**
- M96.2 **Cifosis postradiación**
- M96.3 **Cifosis postlaminectomía**
- M96.4 **Lordosis postquirúrgica**
- M96.5 **Escoliosis postradiación**
- M96.6 **Fractura de hueso posterior a inserción o implante ortopédico, prótesis articular o placa ósea**
Excluye: complicación de dispositivos ortopédicos internos, implantes o injertos (T84.–)
- M96.8 **Otros trastornos osteomusculares consecutivos a procedimientos**
Inestabilidad articular secundaria a la remoción de prótesis articular
- M96.9 **Trastornos osteomusculares no especificados consecutivos a procedimientos**

M99 Lesiones biomecánicas, no clasificadas en otra parte

Nota: Esta categoría no debe ser usada si la afección puede ser clasificada en otra parte.

Se ofrece la clasificación siguiente para indicar el sitio de la lesión para uso opcional con las subcategorías apropiadas en M99.–; ver también la nota antes de M00–M25.

- | | |
|-----------------------|--|
| 0 Región de la cabeza | occipitocervical |
| 1 Región cervical | cervicotorácica |
| 2 Región torácica | toracolumbar |
| 3 Región lumbar | lumbosacra |
| 4 Región sacra | sacroccígea o sacroiliaca |
| 5 Región pélvica | cadere, pubis |
| 6 Extremidad inferior | |
| 7 Extremidad superior | acromioclavicular, esternoclavicular |
| 8 Caja torácica | costocondral, costovertebral, esternocondral |
| 9 Abdomen y otra | |

- M99.0** **Disfunción segmental o somática**
- M99.1** **Complejo de subluxación (vertebral)**
- M99.2** **Subluxación con estenosis del canal neural**
- M99.3** **Estenosis ósea del canal neural**
- M99.4** **Estenosis del canal neural por tejido conjuntivo**
- M99.5** **Estenosis del canal neural por disco intervertebral**
- M99.6** **Estenosis ósea y subluxación de los agujeros intervertebrales**
- M99.7** **Estenosis de los agujeros intervertebrales por tejido conjuntivo o por disco intervertebral**
- M99.8** **Otras lesiones biomecánicas**
- M99.9** **Lesión biomecánica, no especificada**

Enfermedades del sistema genitourinario (N00–N99)

Excluye: ciertas afecciones originadas en el período perinatal (P00–P96)
ciertas enfermedades infecciosas y parasitarias (A00–B99)
complicaciones del embarazo, del parto y del puerperio (O00–O99)
enfermedades endocrinas, nutricionales y metabólicas (E00–E90)
malformaciones congénitas, deformidades y anomalías cromosómicas (Q00–Q99)
síntomas, signos y hallazgos anormales clínicos y de laboratorio no clasificados en otra parte (R00–R99)
traumatismos, envenenamientos y algunas otras consecuencias de causas externas (S00–T98)
tumores [neoplasias] (C00–D48)

Este capítulo contiene los siguientes grupos:

N00–N08 Enfermedades glomerulares
N10–N16 Enfermedad renal tubulointersticial
N17–N19 Insuficiencia renal
N20–N23 Litiasis urinaria
N25–N29 Otros trastornos del riñón y del uréter
N30–N39 Otras enfermedades del sistema urinario
N40–N51 Enfermedades de los órganos genitales masculinos
N60–N64 Trastornos de la mama
N70–N77 Enfermedades inflamatorias de los órganos pélvicos femeninos
N80–N98 Trastornos no inflamatorios de los órganos genitales femeninos
N99 Otros trastornos del sistema genitourinario

Las categorías con asterisco para este capítulo son las siguientes:

N08* Trastornos glomerulares en enfermedades clasificadas en otra parte
N16* Trastornos renales tubulointersticiales en enfermedades clasificadas en otra parte
N22* Cálculos de vías urinarias en enfermedades clasificadas en otra parte
N29* Otros trastornos del riñón y del uréter en enfermedades clasificadas en otra parte
N33* Trastornos de la vejiga urinaria en enfermedades clasificadas en otra parte
N37* Trastornos uretrales en enfermedades clasificadas en otra parte
N51* Trastornos de los órganos genitales masculinos en enfermedades clasificadas en otra parte

- N74* Trastornos inflamatorios pélvicos femeninos en enfermedades clasificadas en otra parte
- N77* Ulceración e inflamación vulvovaginal en enfermedades clasificadas en otra parte

Enfermedades glomerulares (N00–N08)

Use código adicional, si desea identificar la causa externa (Capítulo XX) o la presencia de insuficiencia renal (N17–N19).

Excluye: enfermedad renal hipertensiva (I12.–)

Las subdivisiones de cuarto carácter que se mencionan a continuación clasifican los cambios morfológicos y son para ser usadas con las categorías N00–N07. Las subdivisiones .0–.8 no deben usarse normalmente, excepto cuando las mismas hayan sido identificadas (por ejemplo: mediante biopsia renal o autopsia). Las categorías de tres caracteres se refieren a los síndromes clínicos.

.0 Anomalía glomerular mínima

Lesión con cambio mínimo

.1 Lesiones glomerulares focales y segmentarias

Esclerosis	}	focal y segmentaria
Hialinosis		
Glomerulonefritis focal		

.2 Glomerulonefritis membranosa difusa

.3 Glomerulonefritis proliferativa mesangial difusa

.4 Glomerulonefritis proliferativa endocapilar difusa

.5 Glomerulonefritis mesangiocapilar difusa

Glomerulonefritis membranoproliferativa, tipos 1 y 3, o SAI

.6 Enfermedad por depósitos densos

Glomerulonefritis membranoproliferativa, tipo 2

.7 Glomerulonefritis difusa en media luna

Glomerulonefritis extracapilar

.8 Otras

Glomerulonefritis proliferativa SAI

.9 No especificada

N00 Síndrome nefrítico agudo

[Para el cuarto carácter ver las subdivisiones antes de N00.]

Incluye: enfermedad glomerular
 enfermedad renal SAI
 glomerulonefritis
 nefritis } aguda

Excluye: nefritis tubulointersticial aguda (N10)
 síndrome nefrítico SAI (N05.-)

N01 Síndrome nefrítico rápidamente progresivo

[Para el cuarto carácter ver las subdivisiones antes de N00.]

Incluye: enfermedad glomerular
 glomerulonefritis
 nefritis } rápidamente progresiva

Excluye: síndrome nefrítico SAI (N05.-)

N02 Hematuria recurrente y persistente

[Para el cuarto carácter ver las subdivisiones antes de N00.]

Incluye: hematuria:
 • benigna (familiar) (de la niñez)
 • con lesión morfológica especificada en .0-.8 en página 630

Excluye: hematuria SAI (R31)

N03 Síndrome nefrítico crónico

[Para el cuarto carácter ver las subdivisiones antes de N00.]

Incluye: enfermedad glomerular
 enfermedad renal SAI
 glomerulonefritis
 nefritis } crónica

Excluye: glomerulonefritis esclerosante difusa (N18.-)
 nefritis tubulointersticial crónica (N11.-)
 síndrome nefrítico SAI (N05.-)

N04 Síndrome nefrótico

[Para el cuarto carácter ver las subdivisiones antes de N00.]

Incluye: nefrosis lipoide
 síndrome nefrótico congénito

N05 Síndrome nefrítico no especificado

[Para el cuarto carácter ver las subdivisiones antes de N00.]

Incluye: enfermedad glomerular
glomerulonefritis
nefritis
nefropatía SAI y enfermedad renal SAI con lesión morfológica especificada en .0–.8 en página 630

} SAI

Excluye: enfermedad renal SAI sin especificación de lesión morfológica (N28.9)
nefritis tubulointerstitial SAI (N12)
nefropatía SAI sin especificación de lesión morfológica (N28.9)

N06 Proteinuria aislada con lesión morfológica especificada

[Para el cuarto carácter ver las subdivisiones antes de N00.]

Incluye: proteinuria (aislada) (ortostática) (persistente) con lesión morfológica especificada en .0–.8 en la página 630

Excluye: proteinuria:

- SAI (R80)
- aislada SAI (R80)
- Bence Jones (R80)
- gestacional (O12.1)
- ortostática SAI (N39.2)
- persistente SAI (N39.1)

N07 Nefropatía hereditaria, no clasificada en otra parte

[Para el cuarto carácter ver las subdivisiones antes de N00.]

Excluye: amiloidosis heredofamiliar no neuropática (E85.0)
nefropatía amiloidea hereditaria (E85.0)
síndrome de Alport (Q87.8)
síndrome uña-rótula (Q87.2)

N08* **Trastornos glomerulares en enfermedades clasificadas en otra parte**

Incluye: nefropatía en enfermedades clasificadas en otra parte

Excluye: trastornos renales tubulointersticiales en enfermedades clasificadas en otra parte (N16.-*)

N08.0* **Trastornos glomerulares en enfermedades infecciosas y parasitarias clasificadas en otra parte**

Trastornos glomerulares en:

- esquistosomiasis [bilharziasis] (B65.-†)
- estrongiloidiasis (B78.-†)
- malaria por *Plasmodium malariae* (B52.0.-†)
- parotiditis (B26.8†)
- septicemia (A40–A41†)
- sífilis (A52.7†)

N08.1* **Trastornos glomerulares en enfermedades neoplásicas**

Trastornos glomerulares en:

- macroglobulinemia de Waldenström (C88.0†)
- mieloma múltiple (C90.0†)

N08.2* **Trastornos glomerulares en enfermedades de la sangre y otros trastornos que afectan al mecanismo inmunitario**

Trastornos glomerulares en:

- coagulación intravascular diseminada [síndrome de desfibrinación] (D65†)
- crioglobulinemia (D89.1†)
- enfermedad de células falciformes (D57.-†)
- púrpura de Henoch(–Schönlein) (D69.0†)
- síndrome hemolítico urémico (D59.3†)

N08.3* **Trastornos glomerulares en diabetes mellitus (E10–E14† con cuarto carácter común .2)****N08.4*** **Trastornos glomerulares en otras enfermedades endocrinas, nutricionales y metabólicas**

Trastornos glomerulares en:

- amiloidosis (E85.-†)
- deficiencia de aciltransferasa lecitina–colesterol (E78.6†)
- enfermedad de Fabry(–Anderson)(E75.2†)

N08.5* **Trastornos glomerulares en trastornos sistémicos del tejido conjuntivo**

Trastornos glomerulares en:

- granulomatosis de Wegener (M31.3†)
- lupus eritematoso sistémico (M32.1†)
- poliangiítis microscópica (M31.7†)
- púrpura trombocitopénica trombótica (M31.1†)
- síndrome de Goodpasture (M31.0†)

N08.8* **Trastornos glomerulares en otras enfermedades clasificadas en otra parte**
 Trastornos glomerulares en endocarditis bacteriana subaguda (I33.0†)

Enfermedad renal tubulointersticial (N10–N16)

Incluye: pielonefritis
Excluye: pieloureteritis quística (N28.8)

N10 Nefritis tubulointersticial aguda
 Nefritis intersticial infecciosa }
 Pielitis } aguda
 Pielonefritis }
 Use código adicional (B95–B97), si desea identificar el agente infeccioso.

N11 Nefritis tubulointersticial crónica
Incluye: • nefritis intersticial infecciosa }
 • pielonefritis } crónica
 • pielitis }
 Use código adicional (B95–B97), si desea identificar el agente infeccioso.

N11.0 Pielonefritis crónica no obstructiva asociada con reflujo
 Pielonefritis (crónica) asociada con reflujo (vesicoureteral)
Excluye: reflujo vesicoureteral SAI (N13.7)

N11.1 Pielonefritis crónica obstructiva
 Pielonefritis (crónica) asociada con:
 • anomalía }
 • estrechez } de { unión pieloureteral
 • obstrucción } uréter
 • torsión }
Excluye: pielonefritis calculosa (N20.9)
 uropatía obstructiva (N13.–)

N11.8 Otras nefritis tubulointersticiales crónicas
 Pielonefritis crónica no obstructiva SAI

N11.9 Nefritis tubulointersticial crónica, sin otra especificación
 Nefritis intersticial SAI }
 Pielitis SAI } crónica
 Pielonefritis SAI }

N12 Nefritis tubulointersticial, no especificada como aguda o crónica

Nefritis intersticial SAI

Pielitis SAI

Pielonefritis SAI

Excluye: pielonefritis calculosa (N20.9)**N13 Uropatía obstructiva y por reflujo***Excluye:* cálculo del riñón y del uréter sin hidronefrosis (N20.–)
defectos obstructivos congénitos de la pelvis renal y del uréter (Q62.0–Q62.3)
pielonefritis obstructiva (N11.1)**N13.0 Hidronefrosis con obstrucción de la unión urétero–pélvica***Excluye:* con infección (N13.6)**N13.1 Hidronefrosis con estrechez ureteral, no clasificada en otra parte***Excluye:* con infección (N13.6)**N13.2 Hidronefrosis con obstrucción por cálculos del riñón y del uréter***Excluye:* con infección (N13.6)**N13.3 Otras hidronefrosis y las no especificadas***Excluye:* con infección (N13.6)**N13.4 Hidroureter***Excluye:* con infección (N13.6)**N13.5 Torsión y estrechez del uréter sin hidronefrosis***Excluye:* con infección (N13.6)**N13.6 Pionefrosis**

Afecciones mencionadas en N13.0–N13.5, con infección

Uropatía obstructiva, con infección

Use código adicional (B95–B97), si desea identificar el agente infeccioso.

N13.7 Uropatía asociada con reflujo vesicoureteral

Reflujo vesicoureteral:

- SAI
- con cicatriz

Excluye: pielonefritis con reflujo asociado (N11.0)**N13.8 Otras uropatías obstructivas y por reflujo****N13.9 Uropatía obstructiva y por reflujo, sin otra especificación**

Obstrucción de las vías urinarias SAI

N14 Afeciones tubulares y tubulointersticiales inducidas por drogas y por metales pesados

Use código adicional de causa externa (Capítulo XX), si desea identificar el agente tóxico.

- N14.0 Nefropatía inducida por analgésicos**
- N14.1 Nefropatía inducida por otras drogas, medicamentos y sustancias biológicas**
- N14.2 Nefropatía inducida por drogas, medicamentos y sustancias biológicas no especificadas**
- N14.3 Nefropatía inducida por metales pesados**
- N14.4 Nefropatía tóxica, no clasificada en otra parte**

N15 Otras enfermedades renales tubulointersticiales

- N15.0 Nefropatía de los Balcanes**
Nefropatía endémica de los Balcanes
- N15.1 Absceso renal y perirrenal**
- N15.8 Otras enfermedades renales tubulointersticiales especificadas**
- N15.9 Enfermedad renal tubulointersticial, no especificada**
Infección renal SAI
Excluye: infección de las vías urinarias SAI (N39.0)

N16* Trastornos renales tubulointersticiales en enfermedades clasificadas en otra parte

- N16.0* Trastornos renales tubulointersticiales en enfermedades infecciosas y parasitarias clasificadas en otra parte**
Trastornos renales tubulointersticiales en:
 - brucelosis (A23.-†)
 - difteria (A36.8†)
 - infección por salmonela (A02.2†)
 - septicemia (A40–A41†)
 - toxoplasmosis (B58.8†)
- N16.1* Trastornos renales tubulointersticiales en enfermedades neoplásicas**
Trastornos renales tubulointersticiales en:
 - leucemia (C91–C95†)
 - linfoma (C81–C85†, C96.–†)
 - mieloma múltiple (C90.0†)

N16.2* Trastornos renales tubulointersticiales en enfermedades de la sangre y en trastornos que afectan el mecanismo inmunitario

Trastornos renales tubulointersticiales en:

- crioglobulinemia mixta (D89.1†)
- sarcoidosis (D86.-†)

N16.3* Trastornos renales tubulointersticiales en enfermedades metabólicas

Trastornos renales tubulointersticiales en:

- cistinosis (E72.0†)
- enfermedad de Wilson (E83.0†)
- enfermedad por almacenamiento de glucógeno (E74.0†)

N16.4* Trastornos renales tubulointersticiales en enfermedades del tejido conjuntivo

Trastornos renales tubulointersticiales en:

- lupus eritematoso sistémico (M32.1†)
- síndrome seco [Sjögren] (M35.0†)

N16.5* Trastornos renales tubulointersticiales en rechazo de trasplante (T86.-†)**N16.8* Trastornos renales tubulointersticiales en otras enfermedades clasificadas en otra parte****Insuficiencia renal
(N17–N19)**

Use código adicional de causa externa (Capítulo XX), si desea identificar el agente externo.

- Excluye:** alteración tubulointersticial y tubular inducida por drogas y metales pesados (N14.-)
- insuficiencia renal:
- complicando el aborto, embarazo ectópico o molar (O00–O07, O08.4)
 - posterior al trabajo de parto y al parto (O90.4)
 - postprocedimientos (N99.0)
- insuficiencia renal congénita (P96.0)
- síndrome:
- hemolítico–urémico (D59.3)
 - hepatorenal (K76.7)
 - postparto (O90.4)
- uremia:
- extrarrenal (R39.2)
 - prerrenal (R39.2)

N17 Insuficiencia renal aguda

N17.0 Insuficiencia renal aguda con necrosis tubular

Necrosis tubular:

- SAI
- aguda
- renal

N17.1 Insuficiencia renal aguda con necrosis cortical aguda

Necrosis cortical:

- SAI
- aguda
- renal

N17.2 Insuficiencia renal aguda con necrosis medular

Necrosis medular [papilar]:

- SAI
- aguda
- renal

N17.8 Otras insuficiencias renales agudas

N17.9 Insuficiencia renal aguda, no especificada

N18 Insuficiencia renal crónica

Incluye: glomerulonefritis esclerosante difusa
uremia crónica

Excluye: insuficiencia renal crónica con hipertensión (I12.0)

N18.0 Insuficiencia renal terminal

N18.8 Otras insuficiencias renales crónicas

- Neuropatía† (G63.8*)
 - Pericarditis† (I32.8*)
- } urémica

N18.9 Insuficiencia renal crónica, no especificada

N19 Insuficiencia renal no especificada

Uremia SAI

Excluye: insuficiencia renal con hipertensión (I12.0)
uremia del recién nacido (P96.0)

Litiasis urinaria (N20–N23)

N20 Cálculo del riñón y del uréter

Excluye: con hidronefrosis (N13.2)

N20.0 Cálculo del riñón

Cálculo lycopodiforme
Cálculo o piedra renal
Nefrolitiasis SAI
Piedra en riñón

N20.1 Cálculo del uréter

Piedra uretérica

N20.2 Cálculo del riñón con cálculo del uréter

N20.9 Cálculo urinario, no especificado

Pielonefritis calculosa

N21 Cálculo de las vías urinarias inferiores

Incluye: con cistitis y uretritis

N21.0 Cálculo en la vejiga

Cálculo en divertículo de vejiga
Cálculo en vejiga urinaria

Excluye: cálculo lycopodiforme (N20.0)

N21.1 Cálculo en la uretra

N21.8 Otros cálculos de las vías urinarias inferiores

N21.9 Cálculo de las vías urinarias inferiores, no especificado

N22* Cálculo de las vías urinarias en enfermedades clasificadas en otra parte

N22.0* Litiasis urinaria en esquistosomiasis [bilharziasis] (B65.–†)

N22.8* Cálculo de las vías urinarias en otras enfermedades clasificadas en otra parte

N23 Cólico renal, no especificado

Otros trastornos del riñón y del uréter (N25–N29)

Excluye: con litiasis urinaria (N20–N23)

N25 Trastornos resultantes de la función tubular renal alterada

Excluye: enfermedades metabólicas clasificables en E70–E90

N25.0 Osteodistrofia renal

Enanismo renal

Osteodistrofia azoémica

Raquitismo renal

Trastorno tubular con pérdida de fosfato

N25.1 Diabetes insípida nefrógica

N25.8 Otros trastornos resultantes de la función tubular renal alterada

Acidosis tubular renal SAI

Hiperparatiroidismo secundario de origen renal

Síndrome de Lightwood–Albright

N25.9 Trastorno no especificado, resultante de la función tubular renal alterada

N26 Riñón contraído, no especificado

Atrofia de riñón (terminal)

Esclerosis renal SAI

Excluye: glomerulonefritis esclerosante difusa (N18.–)

nefrosclerosis hipertensiva (arteriolar)

(arteriosclerótica) (I12)

riñón contraído con hipertensión (I12)

riñón pequeño de causa desconocida (N27.–)

N27 Riñón pequeño de causa desconocida

N27.0 Riñón pequeño, unilateral

N27.1 Riñón pequeño, bilateral

N27.9 Riñón pequeño, no especificado

N28 Otros trastornos del riñón y del uréter, no clasificados en otra parte

Excluye: enfermedad renal:

- aguda SAI (N00.9)
 - crónica SAI (N03.9)
- estrechez y torsión ureteral:
- con hidronefrosis (N13.1)
 - sin hidronefrosis (N13.5)
- hidroureter (N13.4)

N28.0 Isquemia e infarto del riñón

- | | | |
|---------------|---|---------------------|
| Embolia | } | de la arteria renal |
| Obstrucción | | |
| Oclusión | | |
| Trombosis | | |
| Infarto renal | | |

Excluye: aterosclerosis de arteria renal (I70.1)
 estenosis congénita de arteria renal (Q27.1) (parte extrarrenal)
 riñón de Goldblatt (I70.1)

N28.1 Quiste de riñón, adquirido

Quiste (múltiple) (solitario) de riñón, adquirido

Excluye: enfermedad renal quística (congénita) (Q61.–)

N28.8 Otros trastornos especificados del riñón y del uréter

- Hipertrofia de riñón
 Megalouréter
 Ptosis renal
- | | | |
|-----------------|---|----------|
| Pielitis | } | quística |
| Pieloureteritis | | |
| Ureteritis | | |
| Ureterocele | | |

N28.9 Trastorno del riñón y del uréter, no especificado

- Enfermedad renal SAI
 Nefropatía SAI

Excluye: nefropatía SAI y enfermedad renal SAI con lesión morfológica especificada en .0–.8 en página 630 (N05.–)

N29* Otros trastornos del riñón y del uréter en enfermedades clasificadas en otra parte

N29.0* Sífilis renal tardía (A52.7†)

N29.1* Otros trastornos del riñón y del uréter en enfermedades infecciosas y parasitarias clasificadas en otra parte

Trastornos del riñón y del uréter en:

- esquistosomiasis [bilharziasis] (B65.–†)
- tuberculosis (A18.1†)

N29.8* Otros trastornos del riñón y del uréter en otras enfermedades clasificadas en otra parte

Otras enfermedades del sistema urinario
(N30–N39)

Excluye: infección urinaria (complicando el):

- aborto, embarazo ectópico o molar (O00–O07, O08.8)
- con urolitiasis (N20–N23)
- embarazo, parto y puerperio (O23.–, O75.3, O86.2)

N30 Cistitis

Use código adicional (B95–B97), si desea identificar el agente infeccioso o código de causa externa (Capítulo XX) para indicar el agente externo.

Excluye: prostatocistitis (N41.3)

N30.0 Cistitis aguda

Excluye: cistitis por irradiación (N30.4)
trigonitis (N30.3)

N30.1 Cistitis intersticial (crónica)

N30.2 Otras cistitis crónicas

N30.3 Trigonitis

Uretrotrigonitis

N30.4 Cistitis por irradiación

N30.8 Otras cistitis

Absceso de vejiga

N30.9 Cistitis, no especificada

N31 Disfunción neuromuscular de la vejiga, no clasificada en otra parte*Excluye:* debida a lesión de la médula espinal (G95.8)

incontinencia urinaria:

- SAI (R32)
- especificada (N39.3–N39.4)

vejiga:

- medular SAI (G95.8)
- neurogénica debida a lesión de la cola de caballo (G83.4)

N31.0 Vejiga neuropática no inhibida, no clasificada en otra parte**N31.1 Vejiga neuropática refleja, no clasificada en otra parte****N31.2 Vejiga neuropática flácida, no clasificada en otra parte**

Vejiga neuropática:

- atónica (sensitiva) (motora)
- autónoma
- no refleja

N31.8 Otras disfunciones neuromusculares de la vejiga**N31.9 Disfunción neuromuscular de la vejiga, no especificada**

Disfunción de vejiga neurógena SAI

N32 Otros trastornos de la vejiga*Excluye:* cálculo en la vejiga (N21.0)

cistocele (N81.1)

hernia o prolapso de la vejiga en la mujer (N81.1)

N32.0 Obstrucción de cuello de la vejiga

Estenosis de cuello de la vejiga (adquirida)

N32.1 Fístula vesicointestinal

Fístula vesicorrectal

N32.2 Fístula de la vejiga, no clasificada en otra parte*Excluye:* fístula entre vejiga y tracto genital femenino (N82.0–N82.1)**N32.3 Divertículo de la vejiga**

Diverticulitis de vejiga

Excluye: cálculo en divertículo vesical (N21.0)**N32.4 Ruptura de la vejiga, no traumática****N32.8 Otros trastornos especificados de la vejiga**

Vejiga:

- calcificada
- contraída

N32.9 Trastorno de la vejiga, no especificado

N33* **Trastornos de la vejiga en enfermedades clasificadas en otra parte**

N33.0* **Cistitis tuberculosa (A18.1†)**

N33.8* **Trastornos de la vejiga en otras enfermedades clasificadas en otra parte**

Trastornos vesicales en esquistosomiasis [bilharziasis] (B65.–†)

N34 **Uretritis y síndrome uretral**

Use código adicional (B95–B97), si desea identificar el agente infeccioso.

Excluye: enfermedad de Reiter (M02.3)

uretritis en enfermedades con modo de transmisión predominantemente sexual (A50–A64)

uretrotrigonitis (N30.3)

N34.0 **Absceso uretral**

Absceso (de):

- glándula de Cowper
- glándula de Littre
- periuretral
- uretral (glándula)

Excluye: carúncula uretral (N36.2)

N34.1 **Uretritis no específica**

Uretritis:

- no gonocócica
- no venérea

N34.2 **Otras uretritis**

Meatitis uretral

Úlcera de uretra (meato)

Uretritis:

- SAI
- postmenopáusica

N34.3 **Síndrome uretral, no especificado**

N35 **Estrechez uretral**

Excluye: estrechez uretral posterior a procedimientos (N99.1)

N35.0 **Estrechez uretral postraumática**

Estrechez de uretra como secuela de:

- lesión
- parto

N35.1 **Estrechez uretral postinfección, no clasificada en otra parte**

- N35.8** **Otras estrecheces uretrales**
N35.9 **Estrechez uretral, no especificada**
 Meato filiforme SAI

N36 **Otros trastornos de la uretra**

- N36.0** **Fístula de la uretra**
 Fístula:
 • uretroperineal
 • uretrorrectal
 • urinaria SAI
 Vía falsa uretral
Excluye: fístula:
 • uretroescrotal (N50.8)
 • uretrovaginal (N82.1)
- N36.1** **Divertículo de la uretra**
- N36.2** **Carúncula uretral**
- N36.3** **Prolapso de la mucosa uretral**
 Prolapso de la uretra
 Uretrocele masculino
Excluye: uretrocele femenino (N81.0)
- N36.8** **Otros trastornos especificados de la uretra**
- N36.9** **Trastorno de la uretra, no especificado**

N37* **Trastornos de la uretra en enfermedades clasificadas en otra parte**

- N37.0*** **Uretritis en enfermedades clasificadas en otra parte**
 Uretritis por candida (B37.4†)
- N37.8*** **Otros trastornos uretrales en enfermedades clasificadas en otra parte**

N39 **Otros trastornos del sistema urinario**

- Excluye:* hematuria (con):
 • SAI (R31)
 • lesión morfológica especificada (N02.–)
 • recurrente y persistente (N02.–)
 proteinuria SAI (R80)
- N39.0** **Infección de vías urinarias, sitio no especificado**
 Use código adicional (B95–B97), si desea identificar el agente infeccioso.

- N39.1 Proteinuria persistente, no especificada**
Excluye: complicando el embarazo, el parto y el puerperio (O11–O15)
con lesión morfológica especificada (N06.–)
- N39.2 Proteinuria ortostática, no especificada**
Excluye: con lesión morfológica especificada (N06.–)
- N39.3 Incontinencia urinaria por tensión**
Incontinencia urinaria de esfuerzo
Incontinencia urinaria por estrés
Use código adicional (N32.8) si desea identificar vejiga hiperactiva o hiperactividad del músculo detrusor
- N39.4 Otras incontinencias urinarias especificadas**
Incontinencia (por):
- derrame
 - imperiosa
 - refleja
- Use código adicional (N32.8) si desea identificar vejiga hiperactiva o hiperactividad del músculo detrusor
- Excluye:* enuresis SAI (R32)
incontinencia urinaria (de):
- SAI (R32)
 - origen no orgánico (F98.0)
- N39.8 Otros trastornos especificados del sistema urinario**
- N39.9 Trastorno del sistema urinario, no especificado**

Enfermedades de los órganos genitales masculinos (N40–N51)

N40 Hiperplasia de la próstata

Adenoma (benigno)
Aumento (benigno)
Fibroadenoma
Fibroma
Hipertrofia adenofibromatosa
Hipertrofia (benigna)
Mioma
Barra mediana prostática
Obstrucción prostática SAI

} de la próstata

Excluye: tumores benignos, excepto adenoma, fibroma y mioma de próstata (D29.1)

N41 Enfermedades inflamatorias de la próstata

Use código adicional (B95–B97), si desea identificar el agente infeccioso.

- N41.0 Prostatitis aguda**
- N41.1 Prostatitis crónica**
- N41.2 Absceso de la próstata**
- N41.3 Prostatocistitis**
- N41.8 Otras enfermedades inflamatorias de la próstata**
- N41.9 Enfermedad inflamatoria de la próstata, no especificada**
Prostatitis SAI

N42 Otros trastornos de la próstata

- N42.0 Cálculo de la próstata**
Piedra prostática
- N42.1 Congestión y hemorragia de la próstata**
- N42.2 Atrofia de la próstata**
- N42.8 Otros trastornos especificados de la próstata**
- N42.9 Trastorno de la próstata, no especificado**

N43 Hidrocele y espermatocoele

Incluye: hidrocele del cordón espermático, del testículo o de la túnica vaginal

Excluye: hidrocele congénito (P83.5)

- N43.0 Hidrocele enquistado**
- N43.1 Hidrocele infectado**
Use código adicional (B95–B97), si desea identificar el agente infeccioso.
- N43.2 Otros hidroceles**
- N43.3 Hidrocele, no especificado**
- N43.4 Espermatocoele**

N44 Torsión del testículo

Torsión del:

- cordón espermático
- epidídimo
- testículo

N45 Orquitis y epididimitis

Use código adicional (B95–B97), si desea identificar el agente infeccioso.

N45.0 Orquitis, epididimitis y orquiepididimitis con absceso

Absceso del epidídimo o del testículo

N45.9 Orquitis, epididimitis y orquiepididimitis sin absceso

Epididimitis SAI

Orquitis SAI

N46 Esterilidad en el varón

Azoospermia SAI

Oligospermia SAI

N47 Prepucio redundante, fimosis y parafimosis

Adherencia }
Estrechez } del prepucio

N48 Otros trastornos del pene

N48.0 Leucoplasia del pene

Balanitis xerótica obliterante

Craurosis del pene

Excluye: carcinoma in situ del pene (D07.4)

N48.1 Balanopostitis

Balanitis

Use código adicional (B95–B97), si desea identificar el agente infeccioso.

N48.2 Otros trastornos inflamatorios del pene

Absceso

Carbunco

Celulitis

Furúnculo

Cavernitis (pene)

} del cuerpo cavernoso y del pene

Use código adicional (B95–B97), si desea identificar el agente infeccioso.

N48.3 Priapismo

Erección dolorosa

N48.4 Impotencia de origen orgánico

Use código adicional, si desea identificar la causa.

Excluye: impotencia psicógena (F52.2)

- N48.5 Úlcera del pene**
- N48.6 Induración plástica del pene**
Enfermedad de Peyronie
- N48.8 Otros trastornos especificados del pene**
Atrofia
Hipertrofia
Trombosis } del cuerpo cavernoso y del pene
- N48.9 Trastorno del pene, no especificado**
- N49 Trastornos inflamatorios de órganos genitales masculinos, no clasificados en otra parte**
Use código adicional (B95–B97), si desea identificar el agente infeccioso.
Excluye: inflamación del pene (N48.1–N48.2)
orquitis y epididimitis (N45.–)
- N49.0 Trastornos inflamatorios de vesícula seminal**
Vesiculitis SAI
- N49.1 Trastornos inflamatorios del cordón espermático, túnica vaginal y conducto deferente**
Vasitis
- N49.2 Trastornos inflamatorios del escroto**
- N49.8 Otros trastornos inflamatorios de los órganos genitales masculinos**
Inflamación en sitios múltiples de órganos genitales masculinos
- N49.9 Trastorno inflamatorio de órgano genital masculino, no especificado**
Absceso
Carbunco
Celulitis
Furúnculo } de órgano genital masculino sin especificar
- N50 Otros trastornos de los órganos genitales masculinos**
Excluye: torsión del testículo (N44)
- N50.0 Atrofia del testículo**
- N50.1 Trastornos vasculares de los órganos genitales masculinos**
Hematocele SAI
Hemorragia
Trombosis } de los órganos genitales masculinos

N50.8 Otros trastornos especificados de los órganos genitales masculinos

Atrofia Edema Hipertrofia Úlcera	}	(de la, del) vesícula seminal, cordón espermático, testículo [excepto atrofia], escroto, túnica vaginal o conducto deferente
---	---	--

Estrechez de:

- conducto deferente
- cordón espermático
- túnica vaginal

Fístula, uretroescrotal

Quilocele de la túnica vaginal (no filárico) SAI

N50.9 Trastorno no especificado de los órganos genitales masculinos

N51* Trastornos de los órganos genitales masculinos en enfermedades clasificadas en otra parte

N51.0* Trastornos de próstata en enfermedades clasificadas en otra parte

Prostatitis (por):

- gonocócica (A54.2†)
- tricomonas (A59.0†)
- tuberculosa (A18.1†)

N51.1* Trastornos del testículo y del epidídimo en enfermedades clasificadas en otra parte

Epididimitis:

- gonocócica (A54.2†)
- por clamidias (A56.1†)

Orquitis:

- en parotiditis (B26.0†)
- gonocócica (A54.2†)
- por clamidias (A56.1†)

Tuberculosis del:

- epidídimo (A18.1†)
- testículo (A18.1)

N51.2* Balanitis en enfermedades clasificadas en otra parte

Balanitis:

- amebiana (A06.8†)
- por candida (B37.4†)

N51.8* Otros trastornos de los órganos genitales masculinos en enfermedades clasificadas en otra parte

Infección por herpes virus de órganos genitales masculinos (A60.0†)

Quilocele de la túnica vaginal, por filariasis (B74.-†)

Tuberculosis de vesícula seminal (A18.1†)

Trastornos de la mama (N60–N64)

Excluye: trastornos de la mama asociados con el parto (O91–O92)

N60 Displasia mamaria benigna

Incluye: mastopatía fibroquística

N60.0 Quiste solitario de la mama

Quiste de la mama

N60.1 Mastopatía quística difusa

Mama quística

Excluye: con proliferación epitelial (N60.3)

N60.2 Fibroadenosis de mama

Excluye: fibroadenoma de mama (D24)

N60.3 Fibroesclerosis de mama

Mastopatía quística con proliferación epitelial

N60.4 Ectasia de conducto mamario

N60.8 Otras displasias mamarias benignas

N60.9 Displasia mamaria benigna, sin otra especificación

N61 Trastornos inflamatorios de la mama

Absceso (agudo) (crónico) (no puerperal) de:

- areola
- mama

Furúnculo de mama

Mastitis (aguda) (subaguda) (no puerperal):

- SAI
- infecciosa

Excluye: mastitis infecciosa neonatal (P39.0)

N62 Hipertrofia de la mama

Ginecomastia

Hipertrofia de la mama:

- SAI
- masiva puberal

N63 Masa no especificada en la mama

Nódulo(s) SAI en la mama

N64 Otros trastornos de la mama

- N64.0 Fisura y fístula del pezón**
- N64.1 Necrosis grasa de la mama**
Necrosis grasa (segmentaria) de la mama
- N64.2 Atrofia de la mama**
- N64.3 Galactorrea no asociada con el parto**
- N64.4 Mastodinia**
- N64.5 Otros signos y síntomas relativos a la mama**
Derrame por pezón
Induración de la mama
Retracción del pezón
- N64.8 Otros trastornos especificados de la mama**
Galactocele
Subinvolución de mama (postlactancia)
- N64.9 Trastorno de la mama, no especificado**

Enfermedades inflamatorias de los órganos pélvicos femeninos (N70–N77)

Excluye: cuando complica el:

- aborto, embarazo ectópico o molar (O00–O07, O08.0)
- embarazo, parto y puerperio (O23.–, O75.3, O85, O86.–)

N70 Salpingitis y ooforitis

Incluye: absceso (de):

- ovario
 - trompa de Falopio
 - tuboovárico
- enfermedad inflamatoria tuboovárica
piosalpinx
salpingoooforitis

Use código adicional (B95–B97), si desea identificar el agente infeccioso.

- N70.0 Salpingitis y ooforitis aguda**
- N70.1 Salpingitis y ooforitis crónica**
Hidrosalpinx
- N70.9 Salpingitis y ooforitis, no especificadas**

N71 Enfermedad inflamatoria del útero, excepto del cuello uterino

Incluye: absceso uterino
 endo(mio)metritis
 metritis
 miometritis
 piómetra

Use código adicional (B95–B97), si se desea identificar el agente infeccioso.

N71.0 Enfermedad inflamatoria aguda del útero

N71.1 Enfermedad inflamatoria crónica del útero

N71.9 Enfermedad inflamatoria del útero, no especificada

N72 Enfermedad inflamatoria del cuello uterino

Cervicitis
 Endocervicitis
 Exocervicitis } con o sin erosión o ectropión

Use código adicional (B95–B97), si desea identificar el agente infeccioso.

Excluye: erosión o ectropión de cérvix sin cervicitis (N86)

N73 Otras enfermedades pélvicas inflamatorias femeninas

Use código adicional (B95–B97), si desea identificar el agente infeccioso.

N73.0 Parametritis y celulitis pélvica aguda

Absceso (de):
 • ligamento ancho
 • parametrio
 Celulitis pélvica femenina } especificado(a) como agudo(a)

N73.1 Parametritis y celulitis pélvica crónica

Cualquier afección mencionada en N73.0 especificada como crónica

N73.2 Parametritis y celulitis pélvica no especificada

Cualquier afección mencionada en N73.0 no especificada como aguda o crónica

N73.3 Peritonitis pélvica aguda, femenina

N73.4 Peritonitis pélvica crónica, femenina

N73.5 Peritonitis pélvica femenina, no especificada

- N73.6 Adherencias peritoneales pélvicas femeninas**
Excluye: adherencias peritoneales pélvicas posteriores a procedimientos (N99.4)
- N73.8 Otras enfermedades inflamatorias pélvicas femeninas**
- N73.9 Enfermedad inflamatoria pélvica femenina, no especificada**
 Infección o inflamación pélvica en la mujer SAI

N74* **Trastornos inflamatorios de la pelvis femenina en enfermedades clasificadas en otra parte**

- N74.0*** **Infección tuberculosa del cuello del útero (A18.1†)**
- N74.1*** **Enfermedad inflamatoria pélvica femenina por tuberculosis (A18.1†)**
 Endometritis tuberculosa
- N74.2*** **Enfermedad inflamatoria pélvica femenina por sífilis (A51.4†, A52.7†)**
- N74.3*** **Enfermedad inflamatoria pélvica femenina por gonococos (A54.2†)**
- N74.4*** **Enfermedad inflamatoria pélvica femenina por clamidias (A56.1†)**
- N74.8*** **Trastornos inflamatorios pélvicos femeninos en otras enfermedades clasificadas en otra parte**

N75 **Enfermedades de la glándula de Bartholin**

- N75.0 Quiste de la glándula de Bartholin**
- N75.1 Absceso de la glándula de Bartholin**
- N75.8 Otras enfermedades de la glándula de Bartholin**
 Bartolinitis
- N75.9 Enfermedad de la glándula de Bartholin, no especificada**

N76 **Otras afecciones inflamatorias de la vagina y de la vulva**

Use código adicional (B95–B97), si desea identificar el agente infeccioso.

Excluye: vaginitis (atrófica) senil (N95.2)

- N76.0 Vaginitis aguda**
 Vaginitis SAI
 Vulvovaginitis:
- SAI
 - aguda

- N76.1 Vaginitis subaguda y crónica**
 Vulvovaginitis:
 • crónica
 • subaguda
- N76.2 Vulvitis aguda**
 Vulvitis SAI
- N76.3 Vulvitis subaguda y crónica**
- N76.4 Absceso vulvar**
 Furúnculo de la vulva
- N76.5 Ulceración de la vagina**
- N76.6 Ulceración de la vulva**
- N76.8 Otras inflamaciones especificadas de la vagina y de la vulva**

N77* Ulceración e inflamación vulvovaginal en enfermedades clasificadas en otra parte

- N77.0* Ulceración de la vulva en enfermedades infecciosas y parasitarias clasificadas en otra parte**
 Úlcera de la vulva en:
 • infección por herpes simple (A60.0†)
 • tuberculosis (A18.1†)
- N77.1* Vaginitis, vulvitis y vulvovaginitis en enfermedades infecciosas y parasitarias clasificadas en otra parte**
 Vaginitis, vulvitis y vulvovaginitis en:
 • candidiasis (B37.3†)
 • infección por herpes simple (A60.0†)
 • infección por oxiuros (B80†)
- N77.8* Ulceración e inflamación vulvovaginal en otras enfermedades clasificadas en otra parte**
 Úlcera de vulva en enfermedad de Behçet (M35.2†)

Trastornos no inflamatorios de los órganos genitales femeninos
 (N80–N98)

N80 Endometriosis

- N80.0 Endometriosis del útero**
 Adenomiosis
- N80.1 Endometriosis del ovario**

- N80.2 Endometriosis de la trompa de Falopio**
- N80.3 Endometriosis del peritoneo pélvico**
- N80.4 Endometriosis del tabique rectovaginal y de la vagina**
- N80.5 Endometriosis del intestino**
- N80.6 Endometriosis en cicatriz cutánea**
- N80.8 Otras endometriosis**
- N80.9 Endometriosis, no especificada**

N81 Prolapso genital femenino

Excluye: prolapso y hernia de ovario y de la trompa de Falopio (N83.4)
 prolapso de la cúpula vaginal posterior a histerectomía (N99.3)
 prolapso genital cuando complica el embarazo, el trabajo de parto y el parto (O34.5)

N81.0 Uretrocele femenino

Excluye: uretrocele con:

- cistocele (N81.1)
- prolapso del útero (N81.2–N81.4)

N81.1 Cistocele

Cistocele con uretrocele
 Prolapso de pared vaginal (anterior) SAI
Excluye: cistocele con prolapso del útero (N81.2–N81.4)

N81.2 Prolapso uterovaginal incompleto

Prolapso del cuello del útero SAI
 Prolapso uterino de:

- primer grado
- segundo grado

N81.3 Prolapso uterovaginal completo

Procidencia (uterina) SAI
 Prolapso uterino de tercer grado

N81.4 Prolapso uterovaginal, sin otra especificación

Prolapso del útero SAI

N81.5 Enterocele vaginal

Excluye: enterocele con prolapso uterino (N81.2–N81.4)

N81.6 Rectocele

Prolapso de la pared vaginal posterior
Excluye: prolapso rectal (K62.3)
 rectocele con prolapso uterino (N81.2–N81.4)

N81.8 Otros prolapsos genitales femeninos
Laceración antigua de músculos del piso pelviano
Perineo deficiente

N81.9 Prolapso genital femenino, no especificado

N82 Fístulas que afectan el tracto genital femenino

Excluye: fístula vesicointestinal (N32.1)

N82.0 Fístula vesicovaginal

N82.1 Otras fístulas de las vías genitourinarias femeninas

Fístula:

- cervicovesical
- ureterovaginal
- uretrovaginal
- uteroureteral
- uterovesical

N82.2 Fístula de la vagina al intestino delgado

N82.3 Fístula de la vagina al intestino grueso

Fístula rectovaginal

N82.4 Otras fístulas del tracto genital femenino al tracto intestinal

Fístula enterouterina

N82.5 Fístula del tracto genital femenino a la piel

Fístula (de):

- útero a pared abdominal
- vagino-perineal

N82.8 Otras fístulas del tracto genital femenino

N82.9 Fístula del tracto genital femenino, sin otra especificación

N83 Trastornos no inflamatorios del ovario, de la trompa de Falopio y del ligamento ancho

Excluye: hidrosalpinx (N70.1)

N83.0 Quiste folicular del ovario

Quiste del folículo de De Graaf

Quiste folicular hemorrágico (del ovario)

N83.1 Quiste del cuerpo amarillo

Quiste hemorrágico del cuerpo lúteo

N83.2 Otros quistes ováricos y los no especificados

Quiste por retención } del ovario
Quiste simple }

Excluye: quiste del ovario:

- en desarrollo (Q50.1)
- neoplásico (D27)
- síndrome de ovario poliquístico (E28.2)

- N83.3 Atrofia adquirida del ovario y de la trompa de Falopio**
- N83.4 Prolapso y hernia del ovario y de la trompa de Falopio**
- N83.5 Torsión de ovario, pedículo de ovario y trompa de Falopio**
 Torsión:
 • hidátide de Morgagni
 • trompa accesoría
- N83.6 Hematosalpinx**
Excluye: hematosalpinx con:
 • hematocolpos (N89.7)
 • hematómetra (N85.7)
- N83.7 Hematoma del ligamento ancho**
- N83.8 Otros trastornos no inflamatorios del ovario, de la trompa de Falopio y del ligamento ancho**
 Síndrome de laceración del ligamento ancho [Allen–Masters]
- N83.9 Enfermedad no inflamatoria del ovario, de la trompa de Falopio y del ligamento ancho, no especificada**

N84 Pólipo del tracto genital femenino

Excluye: pólipo adenomatoso (D28.–)
 pólipo de la placenta (O90.8)

- N84.0 Pólipo del cuerpo del útero**
 Pólipo (de):
 • endometrio
 • útero SAI
Excluye: hiperplasia endometrial polipoide (N85.0)
- N84.1 Pólipo del cuello del útero**
 Pólipo mucoso del cuello del útero
- N84.2 Pólipo de la vagina**
- N84.3 Pólipo de la vulva**
 Pólipo de los labios de la vulva
- N84.8 Pólipos de otras partes del tracto genital femenino**
- N84.9 Pólipo del tracto genital femenino, no especificado**

N85 Otros trastornos no inflamatorios del útero, excepto del cuello

Excluye: endometriosis (N80.–)
 enfermedades inflamatorias del útero (N71.–)
 pólipo del cuerpo del útero (N84.0)
 prolapso uterino (N81.–)
 trastornos no inflamatorios del cuello uterino (N86–N88)

- N85.0 Hiperplasia de glándula del endometrio:**
 Hiperplasia del endometrio:
 • SAI
 • polipoide
 • quística
 • quisticaglandular
- N85.1 Hiperplasia adenomatosa del endometrio**
 Hiperplasia atípica del endometrio (adenomatosa)
- N85.2 Hipertrofia del útero**
 Útero agrandado o voluminoso
Excluye: hipertrofia del útero, puerperal (O90.8)
- N85.3 Subinvolución del útero**
Excluye: subinvolución del útero, puerperal (O90.8)
- N85.4 Mala posición del útero**
 Anteversión }
 Retroflexión } del útero
 Retroversión }
- Excluye:* mala posición del útero que complica el embarazo, el trabajo de parto o el parto (O34.5, O65.5)
- N85.5 Inversión del útero**
Excluye: inversión del útero postparto (O71.2)
 traumatismo obstétrico presente (O71.3)
- N85.6 Sinequias intrauterinas**
- N85.7 Hematómetra**
 Hematosalpinx con hematómetra
Excluye: hematómetra con hematocolpos (N89.7)
- N85.8 Otros trastornos no inflamatorios especificados del útero**
 Atrofia del útero, adquirida
 Fibrosis del útero SAI
- N85.9 Trastorno no inflamatorio del útero, no especificado**
 Trastorno del útero SAI
- N86 Erosión y ectropión del cuello del útero**
 Eversión del cuello del útero [cérvix]
 Úlcera (trófica) del cuello del útero [cérvix] por decúbito
Excluye: con cervicitis (N72)
- N87 Displasia del cuello uterino**
Excluye: carcinoma in situ del cuello del útero (D06.–)
- N87.0 Displasia cervical leve**
 Neoplasia intraepitelial cervical [NIC], grado I

- N87.1 Displasia cervical moderada**
Neoplasia intraepitelial cervical [NIC], grado II
- N87.2 Displasia cervical severa, no clasificada en otra parte**
Displasia cervical severa SAI
Excluye: neoplasia intraepitelial cervical [NIC], grado III, con o sin mención de displasia severa (D06.–)
- N87.9 Displasia del cuello del útero, no especificada**

N88 Otros trastornos no inflamatorios del cuello del útero

Excluye: enfermedad inflamatoria del cuello uterino (N72)
pólipo del cuello uterino (N84.1)

- N88.0 Leucoplasia del cuello del útero**
- N88.1 Laceración antigua del cuello del útero**
Adherencias del cuello uterino
Excluye: trauma obstétrico presente (O71.3)
- N88.2 Estrechez y estenosis del cuello del útero**
Excluye: complicando el trabajo de parto (O65.5)
- N88.3 Incompetencia del cuello del útero**
Investigación y cuidado de (presunta) incompetencia cervical en una mujer no embarazada
Excluye: afectando al feto o recién nacido (P01.0)
complicando el embarazo (O34.3)
- N88.4 Elongación hipertrófica del cuello del útero**
- N88.8 Otros trastornos no inflamatorios especificados del cuello del útero**
Excluye: trauma obstétrico presente (O71.3)
- N88.9 Trastorno no inflamatorio del cuello del útero, no especificado**

N89 Otros trastornos no inflamatorios de la vagina

Excluye: carcinoma in situ de la vagina (D07.2)
inflamación de la vagina (N76.–)
leucorrea por tricomonas (A59.0)
vaginitis (atrófica) senil (N95.2)

- N89.0 Displasia vaginal leve**
Neoplasia intraepitelial vaginal [NIV], grado I
- N89.1 Displasia vaginal moderada**
Neoplasia epitelial vaginal [NIV], grado II

- N89.2 Displasia vaginal severa, no clasificada en otra parte**
 Displasia vaginal severa SAI
Excluye: neoplasia intraepitelial vaginal [NIV], grado III, con o sin mención de displasia severa (D07.2)
- N89.3 Displasia de la vagina, no especificada**
- N89.4 Leucoplasia de la vagina**
- N89.5 Estrechez y atresia de la vagina**
 Adherencias } vaginal(es)
 Estenosis }
- Excluye:* adherencias postoperatorias de vagina (N99.2)
- N89.6 Anillo de himen estrecho**
 Himen rígido
 Introito estrecho
Excluye: himen imperforado (Q52.3)
- N89.7 Hematocolpos**
 Hematocolpos con hematómetra o hematosalpinx
- N89.8 Otros trastornos especificados no inflamatorios de la vagina**
 Laceración vaginal antigua
 Leucorrea SAI
 Úlcera de vagina por pesario
Excluye: laceración antigua que involucra los músculos del piso pelviano (N81.8)
 trauma obstétrico presente (O70.–, O71.4, O71.7–O71.8)
- N89.9 Trastorno no inflamatorio de la vagina, no especificado**
- N90 Otros trastornos no inflamatorios de la vulva y del perineo**
Excluye: carcinoma in situ de la vulva (D07.1)
 inflamación de la vulva (N76.–)
 trauma obstétrico presente (O70.–, O71.7–O71.8)
- N90.0 Displasia vulvar leve**
 Neoplasia intraepitelial vulvar [NIV], grado I
- N90.1 Displasia vulvar moderada**
 Neoplasia intraepitelial vulvar [NIV], grado II
- N90.2 Displasia vulvar severa, no clasificada en otra parte**
 Displasia vulvar severa SAI
Excluye: neoplasia intraepitelial vulvar [NIV], grado III, con o sin mención de displasia severa (D07.1)
- N90.3 Displasia de la vulva, no especificada**

- N90.4 Leucoplasia de la vulva**
 Craurosis } de la vulva
 Distrofia }
- N90.5 Atrofia de la vulva**
 Estenosis de la vulva
- N90.6 Hipertrofia de la vulva**
 Hipertrofia de labios de la vulva
- N90.7 Quiste de la vulva**
- N90.8 Otros trastornos no inflamatorios especificados de la vulva y del perineo**
 Adherencias de la vulva
 Hipertrofia del clítoris
- N90.9 Trastorno no inflamatorio de la vulva y del perineo, no especificado**

N91 Menstruación ausente, escasa o rara

Excluye: disfunción ovárica (E28.–)

- N91.0 Amenorrea primaria**
 Falla del inicio de la menstruación en la pubertad
- N91.1 Amenorrea secundaria**
 Ausencia de menstruación en mujer que había menstruado antes
- N91.2 Amenorrea, sin otra especificación**
 Ausencia de menstruación SAI
- N91.3 Oligomenorrea primaria**
 Menstruación que es escasa o rara desde el comienzo
- N91.4 Oligomenorrea secundaria**
 Menstruación escasa o rara en mujer que previamente tenía períodos normales
- N91.5 Oligomenorrea, no especificada**
 Hipomenorrea SAI

N92 Menstruación excesiva, frecuente e irregular

Excluye: hemorragia postmenopáusica (N95.0)

- N92.0 Menstruación excesiva y frecuente con ciclo regular**
 Menorragia SAI
 Períodos abundantes SAI
 Polimenorrea
- N92.1 Menstruación excesiva y frecuente con ciclo irregular**
 Hemorragia intermenstrual irregular
 Intervalos irregulares, cortos, entre hemorragias menstruales
 Menometrorragia
 Metroorragia

- N92.2 Menstruación excesiva en la pubertad**
 Hemorragia excesiva asociada con comienzo de períodos menstruales
 Hemorragia }
 Menorragia } puberal
- N92.3 Hemorragia por ovulación**
 Hemorragia intermenstrual regular
- N92.4 Hemorragia excesiva en período premenopáusico**
 Menorragia o metrorragia:
 • climatérica
 • menopáusica
 • preclimatérica
 • premenopáusica
- N92.5 Otras menstruaciones irregulares especificadas**
- N92.6 Menstruación irregular, no especificada**
 Hemorragia irregular SAI
 Períodos irregulares SAI
Excluye: menstruación irregular con:
 • intervalos cortos o hemorragia excesiva (N92.1)
 • intervalos prolongados o hemorragia escasa (N91.3–N91.5)
- N93 Otras hemorragias uterinas o vaginales anormales**
Excluye: hemorragia vaginal neonatal (P54.6)
 pseudomenarquia (P54.6)
- N93.0 Hemorragia postcoito y postcontacto**
- N93.8 Otras hemorragias uterinas o vaginales anormales especificadas**
 Hemorragia uterina o vaginal disfuncional o funcional SAI
- N93.9 Hemorragia vaginal y uterina anormal, no especificada**
- N94 Dolor y otras afecciones relacionadas con los órganos genitales femeninos y con el ciclo menstrual**
- N94.0 Dolor intermenstrual**
- N94.1 Dispareunia**
Excluye: dispareunia psicógena (F52.6)
- N94.2 Vaginismo**
Excluye: vaginismo psicógeno (F52.5)
- N94.3 Síndrome de tensión premenstrual**

- N94.4** **Dismenorrea primaria**
- N94.5** **Dismenorrea secundaria**
- N94.6** **Dismenorrea, no especificada**
- N94.8** **Otras afecciones especificadas asociadas con los órganos genitales femeninos y el ciclo menstrual**
- N94.9** **Afecciones no especificadas asociadas con los órganos genitales femeninos y el ciclo menstrual**

N95 **Otros trastornos menopáusicos y perimenopáusicos**

Excluye: hemorragia excesiva en período premenopáusico (N92.4)
menopausia prematura SAI (E28.3)
trastornos postmenopáusicos en:

- osteoporosis (M81.0)
- con fractura patológica (M80.0)
- uretritis (N34.2)

- N95.0** **Hemorragia postmenopáusica**
Excluye: asociada con menopausia artificial (N95.3)
- N95.1** **Estados menopáusicos y climatéricos femeninos**
Síntomas tales como enrojecimiento de cara, falta de sueño, cefalea, falta de concentración, asociados con menopausia
Excluye: cuando se asocia con menopausia artificial (N95.3)
- N95.2** **Vaginitis atrófica postmenopáusica**
Vaginitis (atrófica) senil
Excluye: cuando se asocia con menopausia artificial (N95.3)
- N95.3** **Estados asociados con menopausia artificial**
Síndrome postmenopausia artificial
- N95.8** **Otros trastornos menopáusicos y perimenopáusicos especificados**
- N95.9** **Trastorno menopáusico y perimenopáusico, no especificado**

N96 **Abortadora habitual**

Infertilidad relativa
Investigación o atención médica en mujer no embarazada
Excluye: actualmente embarazada (O26.2)
con aborto actual (O03–O06)

N97 Infertilidad femenina

Incluye: esterilidad femenina SAI
incapacidad para lograr embarazo

Excluye: infertilidad relativa (N96)

N97.0 Infertilidad femenina asociada con falta de ovulación

N97.1 Infertilidad femenina de origen tubárico

Asociada con anomalía congénita de la trompa de Falopio

Bloqueo	} de la trompa de Falopio
Estenosis	
Oclusión	

N97.2 Infertilidad femenina de origen uterino

Asociada con anomalía congénita del útero
Falta de implantación del huevo

N97.3 Infertilidad femenina de origen cervical

N97.4 Infertilidad femenina asociada con factores masculinos

N97.8 Infertilidad femenina de otro origen

N97.9 Infertilidad femenina, no especificada

N98 Complicaciones asociadas con la fecundación artificial

N98.0 Infección asociada con inseminación artificial

N98.1 Hiperestimulación de ovarios

Hiperestimulación de ovarios:
• SAI
• asociada con ovulación inducida

N98.2 Complicaciones en el intento de introducción del huevo fecundado en la fertilización in vitro

N98.3 Complicaciones en el intento de introducción del embrión en la transferencia de embriones

N98.8 Otras complicaciones asociadas con la fecundación artificial

Complicaciones de la inseminación artificial por:
• donante
• esposo

N98.9 Complicación no especificada asociada con la fecundación artificial

Otros trastornos del sistema genitourinario (N99)

N99 Trastornos del sistema genitourinario consecutivos a procedimientos, no clasificados en otra parte

Excluye: cistitis por irradiación (N30.4)
estados asociados con menopausia artificial (N95.3)
osteoporosis postooftorectomía (M81.1)
• con fractura patológica (M80.1)

- N99.0** Insuficiencia renal consecutiva a procedimientos
- N99.1** Estrechez uretral consecutiva a procedimientos
Estrechez uretral postcateterización
- N99.2** Adherencias postoperatorias de la vagina
- N99.3** Prolapso de la cúpula vaginal después de histerectomía
- N99.4** Adherencias peritoneales pélvicas consecutivas a procedimientos
- N99.5** Mal funcionamiento de estoma externo de vías urinarias
- N99.8** Otros trastornos del sistema genitourinario consecutivos a procedimientos
Síndrome de ovario residual
- N99.9** Trastorno no especificado del sistema genitourinario consecutivo a procedimientos

Embarazo, parto y puerperio (O00–O99)

Excluye: enfermedad por virus de inmunodeficiencia humana [VIH](B20–B24)
necrosis de la glándula hipófisis en el postparto (E23.0)
osteomalacia puerperal (M83.0)
supervisión del embarazo:
• de alto riesgo (Z35.–)
• normal (Z34.–)
tétanos obstétrico (A34)
trastornos mentales y del comportamiento asociados con el puerperio (F53.–)
traumatismos, envenenamientos y algunas otras consecuencias de causas externas (S00–T98)

Este capítulo contiene los siguientes grupos:

- O00–O08 Embarazo terminado en aborto
- O10–O16 Edema, proteinuria y trastornos hipertensivos en el embarazo, el parto y el puerperio
- O20–O29 Otros trastornos maternos relacionados principalmente con el embarazo
- O30–O48 Atención materna relacionada con el feto y la cavidad amniótica y con posibles problemas del parto
- O60–O75 Complicaciones del trabajo de parto y del parto
- O80–O84 Parto
- O85–O92 Complicaciones principalmente relacionadas con el puerperio
- O94–O99 Otras afecciones obstétricas no clasificadas en otra parte

Embarazo terminado en aborto (O00–O08)

Excluye: embarazo que continúa después del aborto de un feto o más (O31.1)

O00 Embarazo ectópico

Incluye: embarazo ectópico roto

Use código adicional de la categoría O08.–, si desea identificar alguna complicación asociada.

O00.0 Embarazo abdominal

Excluye: atención materna por feto viable en embarazo abdominal (O36.7)
parto de feto viable en embarazo abdominal (O83.3)

O00.1 Embarazo tubárico

Aborto tubárico

Embarazo falopiano

Ruptura del oviducto o trompa (de Falopio) debida a embarazo

O00.2 Embarazo ovárico

O00.8 Otros embarazos ectópicos

Embarazo:

- cervical
- cornual
- intraligamentoso
- mural

O00.9 Embarazo ectópico, no especificado

O01 Mola hidatiforme

Use código adicional de la categoría O08.–, si desea identificar alguna complicación asociada.

Excluye: mola hidatiforme maligna (D39.2)

O01.0 Mola hidatiforme clásica

Mola hidatiforme completa

O01.1 Mola hidatiforme, incompleta o parcial

O01.9 Mola hidatiforme, no especificada

Enfermedad trofoblástica SAI

Mola vesicular SAI

002 Otros productos anormales de la concepción

Use código adicional de la categoría O08.–, si desea identificar alguna complicación asociada.

Excluye: feto papiráceo (O31.0)

002.0 Detención del desarrollo del huevo y mola no hidatiforme

Huevo patológico

Mola:

- carnosa
- intrauterina SAI

002.1 Aborto retenido

Muerte fetal precoz, con retención del feto muerto

Excluye: Aborto retenido con:

- detención del desarrollo del huevo (O02.0)
- mola:
 - hidatiforme (O01.–)
 - no hidatiforme (O02.0)

002.8 Otros productos anormales especificados de la concepción

Excluye: la asociación con:

- detención del desarrollo del huevo (O02.0)
- mola:
 - hidatiforme (O01.–)
 - no hidatiforme (O02.0)

002.9 Producto anormal de la concepción, no especificado

Las siguientes subdivisiones de cuarto carácter se usan con las categorías O03–O06:

Nota: El aborto incompleto incluye los productos de la concepción retenidos a continuación de un aborto.

.0 Incompleto, complicado con infección genital y pelviana

Con afecciones en O08.0

.1 Incompleto, complicado por hemorragia excesiva o tardía

Con afecciones en O08.1

.2 Incompleto, complicado por embolia

Con afecciones en O08.2

.3 Incompleto, con otras complicaciones especificadas y las no especificadas

Con afecciones en O08.3–O08.9

.4 Incompleto, sin complicación**.5 Completo o no especificado, complicado con infección genital y pelviana**

Con afecciones en O08.0

- .6 Completo o no especificado, complicado por hemorragia excesiva o tardía**
Con afecciones en O08.1
- .7 Completo o no especificado, complicado por embolia**
Con afecciones en O08.2
- .8 Completo o no especificado, con otras complicaciones especificadas y las no especificadas**
Con afecciones en O08.3–O08.9
- .9 Completo o no especificado, sin complicación**

O03 Aborto espontáneo

[Para el cuarto carácter ver las subdivisiones antes de O03.]

O04 Aborto médico

[Para el cuarto carácter ver las subdivisiones antes de O03.]

Incluye: aborto terapéutico
terminación del embarazo:

- legal
- terapéutico

O05 Otro aborto

[Para el cuarto carácter ver las subdivisiones antes de O03.]

O06 Aborto no especificado

[Para el cuarto carácter ver las subdivisiones antes de O03.]

Incluye: aborto inducido SAI

O07 Intento fallido de aborto

Incluye: fracaso del intento de la inducción del aborto

Excluye: aborto incompleto (O03–O06)

O07.0 Falla de la inducción médica del aborto, complicado por infección genital y pelviana

Con afecciones en O08.0

O07.1 Falla de la inducción médica del aborto, complicado por hemorragia excesiva o tardía

Con afecciones en O08.1

O07.2 Falla de la inducción médica del aborto, complicado por embolia

Con afecciones en O08.2

- O07.3** **Falla de la inducción médica del aborto, con otras complicaciones y las no especificadas**
Con afecciones en O08.3–O08.9
- O07.4** **Falla de la inducción médica del aborto, sin complicación**
Fracaso de inducción del aborto SAI
- O07.5** **Otros intentos fallidos de aborto y los no especificados, complicados por infección genital y pelviana**
Con afecciones en O08.0
- O07.6** **Otros intentos fallidos de aborto y los no especificados, complicados por hemorragia excesiva o tardía**
Con afecciones en O08.1
- O07.7** **Otros intentos fallidos de aborto y los no especificados, complicados por embolia**
Con afecciones en O08.2
- O07.8** **Otros intentos fallidos de aborto y los no especificados, con otras complicaciones y las no especificadas**
Con afecciones en O08.3–O08.9
- O07.9** **Otros intentos fallidos de aborto y los no especificados, sin complicación**
Intento fallido de aborto SAI

O08 **Complicaciones consecutivas al aborto, al embarazo ectópico y al embarazo molar**

Nota: Esta categoría se establece fundamentalmente para la codificación de la morbilidad. Para usar esta categoría debe hacerse referencia a las guías y reglas de codificación de morbilidad en el Volumen 2.

- O08.0** **Infección genital y pelviana consecutiva al aborto, al embarazo ectópico y al embarazo molar**
- | | |
|------------------|--|
| Choque séptico | } consecutivo(a) a afección(es) clasificable(s) en O00–O07 |
| Endometritis | |
| Ooforitis | |
| Parametritis | |
| Pelviperitonitis | |
| Salpingitis | |
| Salpingooforitis | |
| Sepsis | |
| Septicemia | |

Excluye: embolia séptica o septicopiémica (O08.2)
infección de las vías urinarias (O08.8)

- O08.1 Hemorragia excesiva o tardía consecutiva al aborto, al embarazo ectópico y al embarazo molar**
 Afibrinogenemia
 Coagulación intravascular
 Síndrome de desfibrinación } consecutiva(o) a afección(es) clasificable(s) en O00–O07
- O08.2 Embolia consecutiva al aborto, al embarazo ectópico y al embarazo molar**
 Embolia (de):
 • SAI
 • coágulo sanguíneo
 • gaseosa
 • jabonosa
 • líquido amniótico
 • piémica
 • pulmonar
 • séptica
 • septicopiémica } consecutiva a afección(es) clasificable(s) en O00–O07
- O08.3 Choque consecutivo al aborto, al embarazo ectópico y al embarazo molar**
 Colapso circulatorio
 Choque post-operatorio } consecutivo a afección(es) clasificable(s) en O00–O07
Excluye: choque séptico (O08.0)
- O08.4 Insuficiencia renal consecutiva al aborto, al embarazo ectópico y al embarazo molar**
 Insuficiencia renal (aguda)
 Necrosis tubular
 Oliguria
 Supresión renal
 Uremia } consecutiva a afección(es) clasificable(s) en O00–O07
- O08.5 Trastorno metabólico consecutivo al aborto, al embarazo ectópico y al embarazo molar**
 Desequilibrio electrolítico consecutivo a afección(es) clasificable(s) en O00–O07
- O08.6 Lesión de órganos o tejidos de la pelvis consecutivo al aborto, al embarazo ectópico y al embarazo molar**
 Desgarro, laceración, perforación, o trauma químico (del, de la):
 • cuello uterino
 • intestino
 • ligamento ancho
 • tejido periuretral
 • útero
 • vejiga } consecutivo(a) a afección(es) clasificable(s) en O00–O07
- O08.7 Otras complicaciones venosas consecutivas al aborto, al embarazo ectópico y al embarazo molar**

O08.8 Otras complicaciones consecutivas al aborto, al embarazo ectópico y al embarazo molar

<p>Infección de vías urinarias Paro cardíaco</p>	}	<p>consecutivo(a) a afección(es) clasificable(s) en O00–O07</p>
--	---	---

O08.9 Complicación no especificada consecutiva al aborto, al embarazo ectópico y al embarazo molar

Complicación no especificada consecutiva a afecciones clasificables en O00–O07

Edema, proteinuria y trastornos hipertensivos en el embarazo, el parto y el puerperio (O10–O16)

O10 Hipertensión preexistente que complica el embarazo, el parto y el puerperio

Incluye: las afecciones con proteinuria preexistente

Excluye: las afecciones con proteinuria agregada o incrementada (O11)

O10.0 Hipertensión esencial preexistente que complica el embarazo, el parto y el puerperio

Cualquier afección en I10 especificada como la causa de la atención obstétrica durante el embarazo, el parto o el puerperio

O10.1 Enfermedad cardíaca hipertensiva preexistente que complica el embarazo, el parto y el puerperio

Cualquier afección en I11.– especificada como la causa de la atención obstétrica durante el embarazo, el parto o el puerperio

O10.2 Enfermedad renal hipertensiva preexistente que complica el embarazo, el parto y el puerperio

Cualquier afección en I12.– especificada como la causa de la atención obstétrica durante el embarazo, el parto o el puerperio

O10.3 Enfermedad cardiorenal hipertensiva preexistente que complica el embarazo, el parto y el puerperio

Cualquier afección en I13.– especificada como la causa de la atención obstétrica durante el embarazo, el parto o el puerperio

O10.4 Hipertensión secundaria preexistente que complica el embarazo, el parto y el puerperio

Cualquier afección en I15.– especificada como la causa de la atención obstétrica durante el embarazo, el parto o el puerperio

O10.9 Hipertensión preexistente no especificada, que complica el embarazo, el parto y el puerperio

O11 Trastornos hipertensivos preexistentes, con proteinuria agregada

Afecciones en O10.– complicadas por incremento de la proteinuria
Preeclampsia superpuesta

O12 Edema y proteinuria gestacionales [inducidos por el embarazo] sin hipertensión

O12.0 Edema gestacional

O12.1 Proteinuria gestacional

O12.2 Edema gestacional con proteinuria

O13 Hipertensión gestacional [inducida por el embarazo] sin proteinuria significativa

Preeclampsia leve
Hipertensión gestacional SAI

O14 Hipertensión gestacional [inducida por el embarazo] con proteinuria significativa

Excluye: preeclampsia superpuesta (O11)

O14.0 Preeclampsia moderada

O14.1 Preeclampsia severa

O14.9 Preeclampsia, no especificada

O15 Eclampsia

Incluye: convulsiones consecutivas a afección en O10–O14 y O16
eclampsia con hipertensión inducida por el embarazo o preexistente

O15.0 Eclampsia en el embarazo

O15.1 Eclampsia durante el trabajo de parto

O15.2 Eclampsia en el puerperio

O15.9 Eclampsia, en período no especificado
Eclampsia SAI

O16 Hipertensión materna, no especificada

Otros trastornos maternos relacionados principalmente con el embarazo (O20–O29)

Nota: Las categorías O24.– y O25 incluyen las afecciones enumeradas aunque ocurran durante el parto o el puerperio.

Excluye: atención materna relacionada con el feto y la cavidad amniótica y con posibles problemas del parto (O30–O48) enfermedades maternas clasificables en otra parte, pero que complican el embarazo, el trabajo de parto, el parto y el puerperio (O98–O99)

O20 Hemorragia precoz del embarazo

Excluye: embarazo terminado en aborto (O00–O08)

O20.0 Amenaza de aborto

Hemorragia especificada como debida a amenaza de aborto

O20.8 Otras hemorragias precoces del embarazo

O20.9 Hemorragia precoz del embarazo, sin otra especificación

O21 Vómitos excesivos en el embarazo

O21.0 Hiperemesis gravídica leve

Hiperemesis gravídica leve o no especificada, que empieza antes del fin de la 22ª semana de gestación

O21.1 Hiperemesis gravídica con trastornos metabólicos

Hiperemesis gravídica que empieza antes del fin de la 22ª semana de gestación y causa trastornos metabólicos tales como:

- depleción de los carbohidratos
- desequilibrio electrolítico
- deshidratación

O21.2 Hiperemesis gravídica tardía

Vómitos excesivos que aparecen después de las 22 semanas completas de gestación

O21.8 Otros vómitos que complican el embarazo

Vómitos debidos a otras enfermedades clasificadas en otra parte, que complican el embarazo

Use código adicional si desea identificar la causa.

O21.9 Vómitos del embarazo, no especificados

O22 Complicaciones venosas en el embarazo

Excluye: las condiciones enumeradas como complicaciones de:

- aborto, embarazo ectópico o molar (O00–O07, O08.7)
- parto y puerperio (O87.–)
- embolia pulmonar obstétrica (O88.–)

O22.0 Venas varicosas de los miembros inferiores en el embarazo
 Venas varicosas SAI en el embarazo

O22.1 Várices genitales en el embarazo

Várices:

- | | | |
|---|---|----------------|
| <ul style="list-style-type: none"> • perineales • vaginales • vulvares | } | en el embarazo |
|---|---|----------------|

O22.2 Tromboflebitis superficial en el embarazo

Tromboflebitis de los miembros inferiores en el embarazo

O22.3 Flebotrombosis profunda en el embarazo

Trombosis venosa profunda, anteparto

O22.4 Hemorroides en el embarazo

O22.5 Trombosis venosa cerebral en el embarazo

Trombosis del seno venoso cerebral en el embarazo

O22.8 Otras complicaciones venosas en el embarazo

O22.9 Complicación venosa no especificada en el embarazo

<ul style="list-style-type: none"> Flebitis Flebopatía Trombosis 	}	gestacional SAI
---	---	-----------------

O23 Infección de las vías genitourinarias en el embarazo

O23.0 Infección del riñón en el embarazo

O23.1 Infección de la vejiga urinaria en el embarazo

O23.2 Infección de la uretra en el embarazo

O23.3 Infección de otras partes de las vías urinarias en el embarazo

O23.4 Infección no especificada de las vías urinarias en el embarazo

O23.5 Infección genital en el embarazo

O23.9 Otras infecciones y las no especificadas de las vías genitourinarias en el embarazo

Infección de las vías genitourinarias SAI en el embarazo

O24 Diabetes mellitus en el embarazo

Incluye: durante el parto y el puerperio

- O24.0 **Diabetes mellitus preexistente insulínoddependiente, en el embarazo**
- O24.1 **Diabetes mellitus preexistente no insulínoddependiente, en el embarazo**
- O24.2 **Diabetes mellitus preexistente relacionada con desnutrición, en el embarazo**
- O24.3 **Diabetes mellitus preexistente, sin otra especificación, en el embarazo**
- O24.4 **Diabetes mellitus que se origina con el embarazo**
Diabetes mellitus gestacional SAI
- O24.9 **Diabetes mellitus no especificada, en el embarazo**

O25 Desnutrición en el embarazo

Desnutrición en el parto y en el puerperio

O26 Atención a la madre por otras complicaciones principalmente relacionadas con el embarazo

- O26.0 **Aumento excesivo de peso en el embarazo**
Excluye: edema gestacional (O12.0, O12.2)
- O26.1 **Aumento pequeño de peso en el embarazo**
- O26.2 **Atención del embarazo en una abortadora habitual**
Excluye: abortadora habitual:
 - con aborto actual (O03–O06)
 - sin embarazo actual (N96)
- O26.3 **Retención de dispositivo anticonceptivo intrauterino en el embarazo**
- O26.4 **Herpes gestacional**
- O26.5 **Síndrome de hipotensión materna**
Síndrome de hipotensión supina
- O26.6 **Trastornos del hígado en el embarazo, el parto y el puerperio**
Excluye: síndrome hepatorenal consecutivo al trabajo de parto y al parto (O90.4)
- O26.7 **Subluxación de la sínfisis (del pubis) en el embarazo, el parto y el puerperio**
Excluye: separación traumática de la sínfisis (del pubis) durante el parto (O71.6)

O26.8 Otras complicaciones especificadas relacionadas con el embarazo

Agotamiento y fatiga Enfermedad renal Neuritis periférica	}	relacionadas con el embarazo
---	---	------------------------------

O26.9 Complicación relacionada con el embarazo, no especificada

O28 Hallazgos anormales en el examen prenatal de la madre

Excluye: atención materna relacionada con el feto y la cavidad amniótica y con posibles problemas del parto (O30–O48)
hallazgos diagnósticos clasificados en otra parte —ver Índice alfabético

O28.0 Hallazgo hematológico anormal en el examen prenatal de la madre

O28.1 Hallazgo bioquímico anormal en el examen prenatal de la madre

O28.2 Hallazgo citológico anormal en el examen prenatal de la madre

O28.3 Hallazgo ultrasónico anormal en el examen prenatal de la madre

O28.4 Hallazgo radiológico anormal en el examen prenatal de la madre

O28.5 Hallazgo cromosómico o genético anormal en el examen prenatal de la madre

O28.8 Otros hallazgos anormales en el examen prenatal de la madre

O28.9 Hallazgo anormal no especificado en el examen prenatal de la madre

O29 Complicaciones de la anestesia administrada durante el embarazo

Incluye: complicaciones maternas surgidas en la administración de un anestésico general o local, analgésico u otro sedante durante el embarazo

Excluye: complicaciones de la anestesia administrada durante el:

- aborto, embarazo ectópico o molar (O00–O08)
- puerperio (O89.–)
- trabajo de parto y el parto (O74.–)

- O29.0 Complicaciones pulmonares de la anestesia administrada durante el embarazo**
 Aspiración del contenido o secreciones del estómago SAI } debido(a) a la anestesia administrada durante el embarazo
 Colapso pulmonar a presión }
 Neumonitis por aspiración }
 Síndrome de Mendelson }
- O29.1 Complicaciones cardíacas de la anestesia administrada durante el embarazo**
 Insuficiencia cardíaca } debido(a) a la anestesia administrada durante el embarazo
 Paro cardíaco }
- O29.2 Complicaciones del sistema nervioso central debidas a la anestesia administrada durante el embarazo**
 Anoxia cerebral debida a anestesia administrada durante el embarazo
- O29.3 Reacción tóxica a la anestesia local administrada durante el embarazo**
- O29.4 Cefalalgia inducida por la anestesia espinal o epidural administradas durante el embarazo**
- O29.5 Otras complicaciones de la anestesia espinal o epidural administradas durante el embarazo**
- O29.6 Falla o dificultad en la intubación durante el embarazo**
- O29.8 Otras complicaciones de la anestesia administrada durante el embarazo**
- O29.9 Complicación no especificada de la anestesia administrada durante el embarazo**

Atención materna relacionada con el feto y la cavidad amniótica y con posibles problemas del parto (O30–O48)

O30 Embarazo múltiple

Excluye: las complicaciones específicas del embarazo múltiple (O31.–)

- O30.0 Embarazo doble**
- O30.1 Embarazo triple**
- O30.2 Embarazo cuádruple**
- O30.8 Otros embarazos múltiples**
- O30.9 Embarazo múltiple, no especificado**
 Gestación múltiple SAI

O31 Complicaciones específicas del embarazo múltiple

Excluye: con obstrucción del trabajo de parto (O64–O66)
embarazo múltiple con presentación anormal de uno o más fetos (O32.5)
mellizos siameses que causan desproporción (O33.7)
retraso de la expulsión del segundo gemelo, del tercero, etc. (O63.2)

- O31.0 Feto papiráceo**
Feto comprimido
- O31.1 Embarazo que continúa después del aborto de un feto o más**
- O31.2 Embarazo que continúa después de la muerte intrauterina de un feto o más**
- O31.8 Otras complicaciones específicas del embarazo múltiple**

O32 Atención materna por presentación anormal del feto, conocida o presunta

Incluye: las afecciones enumeradas, como motivos de observación, hospitalización u otra atención obstétrica a la madre, o con antecedentes de cesárea antes del comienzo del trabajo de parto

Excluye: las afecciones enumeradas con obstrucción del trabajo de parto (O64.–)

- O32.0 Atención materna por posición fetal inestable**
- O32.1 Atención materna por presentación de nalgas**
- O32.2 Atención materna por posición fetal oblicua o transversa**
Presentación:
 - oblicua
 - transversa
- O32.3 Atención materna por presentación de cara, de frente o de mentón**
- O32.4 Atención materna por cabeza alta en gestación a término**
Cabeza fetal que no ingresa en el estrecho superior de la pelvis
- O32.5 Atención materna por embarazo múltiple con presentación anormal de un feto o más**
- O32.6 Atención materna por presentación compuesta**
- O32.8 Atención materna por otras presentaciones anormales del feto**
- O32.9 Atención materna por presentación anormal no especificada del feto**

O33 Atención materna por desproporción conocida o presunta

Incluye: las afecciones enumeradas, como motivos de observación, hospitalización u otra atención obstétrica a la madre, o con antecedentes de cesárea antes del comienzo del trabajo de parto

Excluye: las afecciones enumeradas con obstrucción del trabajo de parto (O65–O66)

- O33.0 Atención materna por desproporción debida a deformidad de la pelvis ósea en la madre**
Deformidad pelviana SAI que causa desproporción
- O33.1 Atención materna por desproporción debida a estrechez general de la pelvis**
Pelvis estrecha SAI que causa desproporción
- O33.2 Atención materna por desproporción debida a disminución del estrecho superior de la pelvis**
Estrechez de la pelvis mayor que causa desproporción
- O33.3 Atención materna por desproporción debida a disminución del estrecho inferior de la pelvis**
Estrechez de la:
- cavidad media
 - pelvis menor
- } que causa desproporción
- O33.4 Atención materna por desproporción fetopelviana de origen mixto, materno y fetal**
- O33.5 Atención materna por desproporción debida a feto demasiado grande**
Desproporción:
- de origen fetal, con feto de forma normal
 - fetal SAI
- O33.6 Atención materna por desproporción debida a feto hidrocefálico**
- O33.7 Atención materna por desproporción debida a otra deformidad fetal**
Desproporción debida a:
- ascitis
 - hidropesía
 - mielomeningocele
 - teratoma sacro
 - tumor
- } fetal
- Mellizos siameses
- O33.8 Atención materna por desproporción de otro origen**

O33.9 Atención materna por desproporción de origen no especificado

Desproporción:

- cefalopélvica SAI
- fetopélvica SAI

O34 Atención materna por anomalías conocidas o presuntas de los órganos pelvianos de la madre

Incluye: las afecciones enumeradas como motivos de observación, hospitalización u otra atención obstétrica a la madre, o con antecedentes de cesárea antes del comienzo del trabajo de parto

Excluye: las afecciones enumeradas con obstrucción del trabajo de parto (O65.5)

O34.0 Atención materna por anomalía congénita del útero

Atención materna por:

- útero:
 - bicorne
 - doble

O34.1 Atención materna por tumor del cuerpo del útero

Atención materna por:

- fibroma uterino
- pólipo del cuerpo del útero

Excluye: atención materna por tumor del cuello del útero (O34.4)

O34.2 Atención materna por cicatriz uterina debida a cirugía previa

Atención materna por cicatriz de cesárea previa

Excluye: parto vaginal en madre con antecedentes de cesárea SAI (O75.7)

O34.3 Atención materna por incompetencia del cuello uterino

Atención materna por:

- cerclaje del cuello uterino
 - sutura de Shirodkar
- } con o sin mención de incompetencia cervical

O34.4 Atención materna por otra anomalía del cuello uterino

Atención materna por:

- cirugía previa
 - estrechez o estenosis
 - pólipo
 - tumor
- } del cuello uterino

O34.5 Atención materna por otras anomalías del útero grávido

Atención materna por:

- incarceration
 - prolapso
 - retroversión
- } del útero grávido

O34.6 Atención materna por anomalía de la vagina

Atención materna por:

- cirugía previa
- estenosis (adquirida) (congénita)
- estrechez
- tabique
- tumor

} de la vagina

Excluye: atención materna por várices vaginales en el embarazo (O22.1)**O34.7 Atención materna por anomalía de la vulva y del perineo**

Atención materna por:

- cirugía previa de la vulva o del perineo
- fibrosis del perineo
- perineo rígido
- tumor de vulva

Excluye: atención materna por venas varicosas de la vulva y del perineo durante el embarazo (O22.1)**O34.8 Atención materna por otras anomalías de los órganos pelvianos**

Atención materna por:

- abdomen en péndulo
- cistocele
- rectocele
- reparación (previa) del suelo de la pelvis
- suelo pélvico rígido

O34.9 Atención materna por anomalía no especificada de órgano pelviano**O35 Atención materna por anomalía o lesión fetal, conocida o presunta***Incluye:* las afecciones fetales que se mencionan a continuación como motivo de observación, hospitalización u otra atención obstétrica a la madre o para la terminación del embarazo*Excluye:* atención materna por desproporción conocida o presunta (O33.-)**O35.0 Atención materna por (presunta) malformación del sistema nervioso central en el feto**

Atención a la madre por (presunta):

- anencefalia
- espina bífida

} fetal

Excluye: anomalía cromosómica en el feto (O35.1)**O35.1 Atención materna por (presunta) anomalía cromosómica en el feto**

O35.2 Atención materna por (presunta) enfermedad hereditaria en el feto

Excluye: anomalía cromosómica en el feto (O35.1)

O35.3 Atención materna por (presunta) lesión fetal debida a enfermedad vírica en la madre

Atención materna por (presunta) lesión fetal debida a:

- rubéola
 - virus citomegálico
- } materno(a)

O35.4 Atención materna por (presunta) lesión al feto debida al alcohol

O35.5 Atención materna por (presunta) lesión fetal debida a drogas

Atención materna por (presunta) lesión fetal por drogadicción

Excluye: sufrimiento fetal durante el trabajo de parto o el parto debido a la administración de drogas (O68.–)

O35.6 Atención materna por (presunta) lesión al feto debida a radiación

O35.7 Atención materna por (presunta) lesión fetal debida a otros procedimientos médicos

Atención materna por (presunta) lesión fetal debida a:

- amniocentesis
- biopsia
- cirugía intrauterina
- dispositivo anticonceptivo intrauterino
- investigación hematológica

O35.8 Atención materna por otras (presuntas) anomalías y lesiones fetales

Atención materna por (presunta) lesión fetal por:

- listeriosis
 - toxoplasmosis
- } materna

O35.9 Atención materna por (presunta) anomalía y lesión fetal no especificada

O36 Atención materna por otros problemas fetales conocidos o presuntos

Incluye: las afecciones fetales que se mencionan a continuación como motivo de observación, hospitalización u otra atención obstétrica a la madre o para la terminación del embarazo

Excluye: síndrome de transfusión placentaria (O43.0) trabajo de parto y parto complicados por sufrimiento fetal (O68.–)

- O36.0 Atención materna por isoimmunización rhesus**
Anticuerpos anti-D [Rh]
Incompatibilidad Rh (con hidropesía fetal)
- O36.1 Atención materna por otra isoimmunización**
Isoimmunización:
• ABO
• SAI (con hidropesía fetal)
- O36.2 Atención materna por hidropesía fetal**
Hidropesía fetal:
• SAI
• no asociada con isoimmunización
- O36.3 Atención materna por signos de hipoxia fetal**
- O36.4 Atención materna por muerte intrauterina**
Excluye: aborto retenido (O02.1)
- O36.5 Atención materna por déficit del crecimiento fetal**
Atención materna por confirmación o presunción de:
• feto liviano } para la edad gestacional
• feto pequeño }
• insuficiencia placentaria
- O36.6 Atención materna por crecimiento fetal excesivo**
Atención materna por confirmación o presunción de feto grande para la edad gestacional
- O36.7 Atención materna por feto viable en embarazo abdominal**
- O36.8 Atención materna por otros problemas fetales especificados**
- O36.9 Atención materna por problemas fetales no especificados**

O40 Polihidramnios

Hidramnios

O41 Otros trastornos del líquido amniótico y de las membranas*Excluye:* ruptura prematura de las membranas (O42.-)

- O41.0 Oligohidramnios**
Oligohidramnios sin mención de ruptura de las membranas
- O41.1 Infección de la bolsa amniótica o de las membranas**
Amnionitis
Corioamnionitis
Membranitis
Placentitis

- O41.8 Otros trastornos especificados del líquido amniótico y de las membranas
- O41.9 Trastorno del líquido amniótico y de las membranas, no especificado

O42 Ruptura prematura de las membranas

- O42.0 Ruptura prematura de las membranas, e inicio del trabajo de parto dentro de las 24 horas
- O42.1 Ruptura prematura de las membranas, e inicio del trabajo de parto después de las 24 horas
Excluye: cuando el trabajo de parto se retrasa por la terapéutica (O42.2)
- O42.2 Ruptura prematura de las membranas, trabajo de parto retrasado por la terapéutica
- O42.9 Ruptura prematura de las membranas, sin otra especificación

O43 Trastornos placentarios

Excluye: atención materna por defecto del crecimiento fetal debido a insuficiencia placentaria (O36.5)
desprendimiento prematuro de la placenta [abruptio placentae] (O45.-)
placenta previa (O44.-)

- O43.0 **Síndrome de transfusión placentaria**
Transfusión:
 - fetomaterna
 - intergemelar
 - maternofetal
- O43.1 **Malformación de la placenta**
Placenta:
 - anormal SAI
 - circunvalada
- O43.8 **Otros trastornos placentarios**
Disfunción } de la placenta
Infarto }
- O43.9 **Trastorno de la placenta, no especificado**

O44 Placenta previa

- O44.0 **Placenta previa con especificación de que no hubo hemorragia**
Implantación baja de la placenta, especificada como sin hemorragia

O44.1 Placenta previa con hemorragia

Implantación baja de la placenta SAI o con hemorragia

Placenta previa:

- marginal
 - parcial
 - total
- } SAI o con hemorragia

Excluye: trabajo de parto y parto complicados por hemorragia de la vasa previa (O69.4)

O45 Desprendimiento prematuro de la placenta [abruptio placentae]

O45.0 Desprendimiento prematuro de la placenta con defecto de la coagulación

Abruptio placentae con hemorragia (excesiva) asociada con:

- afibrinogenemia
- coagulación intravascular diseminada
- hiperfibrinólisis
- hipofibrinogenemia

O45.8 Otros desprendimientos prematuros de la placenta**O45.9 Desprendimiento prematuro de la placenta, sin otra especificación**

Abruptio placentae SAI

O46 Hemorragia anteparto, no clasificada en otra parte

Excluye: desprendimiento prematuro de la placenta [abruptio placentae] (O45.-)
hemorragia intraparto NCOP (O67.-)
hemorragia precoz del embarazo (O20.-)
placenta previa (O44.-)

O46.0 Hemorragia anteparto con defecto de la coagulación

Hemorragia anteparto, (excesiva) asociada con:

- afibrinogenemia
- coagulación intravascular diseminada
- hiperfibrinólisis
- hipofibrinogenemia

O46.8 Otras hemorragias anteparto**O46.9 Hemorragia anteparto, no especificada**

O47 Falso trabajo de parto

- O47.0 Falso trabajo de parto antes de las 37 semanas completas de gestación
- O47.1 Falso trabajo de parto a las 37 y más semanas completas de gestación
- O47.9 Falso trabajo de parto, sin otra especificación

O48 Embarazo prolongado

Embarazo:

- posmaduro
- postérmino

Complicaciones del trabajo de parto y del parto
(O60–O75)

O60 Trabajo de parto prematuro

Inicio (espontáneo) del trabajo de parto antes de las 37 semanas completas de gestación

- O60.0 Trabajo de parto prematuro sin parto
- O60.1 Trabajo de parto prematuro con parto prematuro
Trabajo de parto prematuro con parto SAI
- O60.2 Trabajo de parto prematuro con parto a término

O61 Fracaso de la inducción del trabajo de parto

- O61.0 Fracaso de la inducción médica del trabajo de parto
Fracaso de la inducción (del trabajo) de parto (por):
 - oxitócicos
 - prostaglandinas
- O61.1 Fracaso de la inducción instrumental del trabajo de parto
Fracaso de la inducción (del trabajo) de parto:
 - mecánica
 - quirúrgica
- O61.8 Otros fracasos de la inducción del trabajo de parto
- O61.9 Fracaso no especificado de la inducción del trabajo de parto

O62 Anormalidades de la dinámica del trabajo de parto

- O62.0 Contracciones primarias inadecuadas**
Disfunción hipotónica uterina primaria
Insuficiencia de la dilatación cervical
- O62.1 Inercia uterina secundaria**
Detención de la fase activa del trabajo de parto
Disfunción hipotónica uterina secundaria
- O62.2 Otras inercias uterinas**
Atonía uterina
Contracciones uterinas débiles
Disfunción uterina hipotónica SAI
Inercia uterina SAI
Trabajo de parto:
• intermitente
• irregular
- O62.3 Trabajo de parto precipitado**
- O62.4 Contracciones uterinas hipertónicas, incoordinadas y prolongadas**
Acción uterina incoordinada
Contracción uterina en reloj de arena
Contracciones tetánicas
Disfunción uterina hipertónica
Distocia por anillo de contracción
Distocia uterina SAI
Trabajo de parto incoordinado
Excluye: distocia (fetal) (materna) SAI (O66.9)
- O62.8 Otras anomalías dinámicas del trabajo de parto**
- O62.9 Anomalía dinámica del trabajo de parto, no especificada**

O63 Trabajo de parto prolongado

- O63.0 Prolongación del primer período (del trabajo de parto)**
- O63.1 Prolongación del segundo período (del trabajo de parto)**
- O63.2 Retraso de la expulsión del segundo gemelo, del tercero, etc.**
- O63.9 Trabajo de parto prolongado, no especificado**
Parto prolongado SAI

O64 Trabajo de parto obstruido debido a mala posición y presentación anormal del feto

O64.0 Trabajo de parto obstruido debido a rotación incompleta de la cabeza fetal

Detención transversa profunda

Parto obstruido debido a (posición):

- occipitoiliaca
 - occipitoposterior
 - occipitosacra
 - occipitotransversa
- } persistente

O64.1 Trabajo de parto obstruido debido a presentación de nalgas

O64.2 Trabajo de parto obstruido debido a presentación de cara

Parto obstruido debido a presentación de mentón

O64.3 Trabajo de parto obstruido debido a presentación de frente

O64.4 Trabajo de parto obstruido debido a presentación de hombro

Prolapso del brazo

Excluye: distocia de hombros (O66.0)

hombro encajado (O66.0)

O64.5 Trabajo de parto obstruido debido a presentación compuesta

O64.8 Trabajo de parto obstruido debido a otras presentaciones anormales del feto

O64.9 Trabajo de parto obstruido debido a presentación anormal del feto no especificada

O65 Trabajo de parto obstruido debido a anomalía de la pelvis materna

O65.0 Trabajo de parto obstruido debido a deformidad de la pelvis

O65.1 Trabajo de parto obstruido debido a estrechez general de la pelvis

O65.2 Trabajo de parto obstruido debido a disminución del estrecho superior de la pelvis

O65.3 Trabajo de parto obstruido debido a disminución del estrecho inferior de la pelvis

- O65.4 Trabajo de parto obstruido debido a desproporción fetopelviana, sin otra especificación**
Excluye: distocia debida a anormalidad del feto (O66.2–O66.3)
- O65.5 Trabajo de parto obstruido debido a anomalías de los órganos pelvianos maternos**
 Parto obstruido debido a afecciones enumeradas en O34.–
- O65.8 Trabajo de parto obstruido debido a otras anomalías pelvianas maternas**
- O65.9 Trabajo de parto obstruido debido a anomalía pelviana no especificada**

O66 Otras obstrucciones del trabajo de parto

- O66.0 Trabajo de parto obstruido debido a distocia de hombros**
 Hombro encajado
- O66.1 Trabajo de parto obstruido debido a distocia gemelar**
- O66.2 Trabajo de parto obstruido debido a distocia por feto inusualmente grande**
- O66.3 Trabajo de parto obstruido debido a otras anormalidades del feto**
 Distocia debida a:
- | | | |
|---|---|-------|
| <ul style="list-style-type: none"> • ascitis • hidrocefalia • hidropesía • mielomeningocele • teratoma sacro • tumor • mellizos siameses | } | fetal |
|---|---|-------|
- O66.4 Fracaso de la prueba del trabajo de parto, no especificada**
 Fracaso de la prueba del trabajo de parto, con operación cesárea subsiguiente
- O66.5 Fracaso no especificado de la aplicación de fórceps o de ventosa extractora**
 Aplicación fallida de ventosa o de fórceps, con parto subsiguiente con fórceps, o por cesárea, respectivamente
- O66.8 Otras obstrucciones especificadas del trabajo de parto**
- O66.9 Trabajo de parto obstruido, sin otra especificación**
 Distocia:
- SAI
 - fetal SAI
 - materna SAI

O67 Trabajo de parto y parto complicados por hemorragia intraparto, no clasificados en otra parte

Excluye: desprendimiento prematuro de la placenta [abruptio placentae] (O45.-)
hemorragia anteparto NCOP (O46.-)
hemorragia postparto (O72.-)
placenta previa (O44.-)

O67.0 Hemorragia intraparto con defectos de la coagulación

Hemorragia intraparto (excesiva) asociada con:

- afibrinogenemia
- coagulación intravascular diseminada
- hiperfibrinólisis
- hipofibrinogenemia

O67.8 Otras hemorragias intraparto

Hemorragia excesiva intraparto

O67.9 Hemorragia intraparto, no especificada

O68 Trabajo de parto y parto complicados por sufrimiento fetal

Incluye: sufrimiento fetal durante el trabajo de parto o el parto debido a la administración de drogas

O68.0 Trabajo de parto y parto complicados por anomalía de la frecuencia cardíaca fetal

Arritmia } fetal
Bradycardia }
Taquicardia }

Excluye: cuando se asocia con meconio en el líquido amniótico (O68.2)

O68.1 Trabajo de parto y parto complicados por la presencia de meconio en el líquido amniótico

Excluye: cuando se asocia con anomalía de la frecuencia cardíaca fetal (O68.2)

O68.2 Trabajo de parto y parto complicados por anomalía de la frecuencia cardíaca fetal asociada con presencia de meconio en el líquido amniótico

O68.3 Trabajo de parto y parto complicados por evidencia bioquímica de sufrimiento fetal

Acidemia fetal anormal
Anormalidad del desequilibrio acidobásico fetal

O68.8 Trabajo de parto y parto complicados por otras evidencias de sufrimiento fetal

Evidencia de sufrimiento fetal:

- electrocardiográfica
- ultrasónica

O68.9 Trabajo de parto y parto complicados por sufrimiento fetal, sin otra especificación**O69 Trabajo de parto y parto complicados por problemas del cordón umbilical****O69.0 Trabajo de parto y parto complicados por prolapso del cordón umbilical****O69.1 Trabajo de parto y parto complicados por circular pericervical del cordón, con compresión****O69.2 Trabajo de parto y parto complicados por otros enredos del cordón**

Parto complicado por:

- enredo de los cordones de los mellizos en bolsa monoamniótica
- nudo del cordón umbilical

O69.3 Trabajo de parto y parto complicados por cordón umbilical corto**O69.4 Trabajo de parto y parto complicados por vasa previa**

Hemorragia de la vasa previa

O69.5 Trabajo de parto y parto complicados por lesión vascular del cordón

- equimosis
- hematoma

} del cordón umbilical

Trombosis de los vasos umbilicales

O69.8 Trabajo de parto y parto complicados por otros problemas del cordón umbilical**O69.9 Trabajo de parto y parto complicados por problemas no especificados del cordón umbilical****O70 Desgarro perineal durante el parto***Incluye:* episiotomía extendida por laceración*Excluye:* desgarro vaginal obstétrico alto, sólo (O71.4)**O70.0 Desgarro perineal de primer grado durante el parto**

Desgarro, laceración o ruptura perineal (que toma) (1a, los):

- horquilla
- labios
- piel
- vagina
- vulva

} durante el parto

- O70.1 Desgarro perineal de segundo grado durante el parto**
 Desgarro, laceración o ruptura perineal como aparecen en O70.0, que toma además:
 músculos: }
 • perineales } durante el parto
 • vaginales }
 suelo de la pelvis }
- Excluye:* desgarro del esfínter anal (O70.2)
- O70.2 Desgarro perineal de tercer grado durante el parto**
 Desgarro, laceración o ruptura perineal, como aparecen en O70.1, que toma además:
 esfínter: }
 • SAI } durante el parto
 • anal }
 tabique rectovaginal }
- Excluye:* el asociado con desgarro de las mucosas anal y rectal (O70.3)
- O70.3 Desgarro perineal de cuarto grado durante el parto**
 Desgarro, laceración o ruptura perineal como en O70.2, que toma además:
 mucosa: }
 • anal } durante el parto
 • rectal }
- O70.9 Desgarro perineal durante el parto, de grado no especificado**

071 Otro trauma obstétrico

Incluye: lesión por instrumentos

- O71.0 Ruptura del útero antes del inicio del trabajo de parto**
- O71.1 Ruptura del útero durante el trabajo de parto**
 Ruptura del útero que no se define como anterior al inicio del trabajo de parto
- O71.2 Inversión del útero, postparto**
- O71.3 Desgarro obstétrico del cuello uterino**
 Desprendimiento anular del cuello uterino
- O71.4 Desgarro vaginal obstétrico alto, sólo**
 Desgarro de la pared vaginal, sin mención de desgarro perineal
Excluye: con desgarro perineal (O70.–)
- O71.5 Otros traumatismos obstétricos de los órganos pelvianos**
 Lesión obstétrica de la:
 • uretra
 • vejiga

O71.6 Traumatismo obstétrico de los ligamentos y articulaciones de la pelvis

Avulsión del cartílago de la sínfisis del pubis	}	obstétrica
Diástasis de la sínfisis (del pubis)		
Lesión traumática del cóccix		

O71.7 Hematoma obstétrico de la pelvis

Hematoma obstétrico (del, de la):

- perineo
- vagina
- vulva

O71.8 Otros traumas obstétricos especificados**O71.9 Trauma obstétrico, no especificado****O72 Hemorragia postparto***Incluye:* hemorragia después de la expulsión del feto o del niño**O72.0 Hemorragia del tercer período del parto**

Hemorragia asociada con retención o adherencia de la placenta
Retención de la placenta SAI

O72.1 Otras hemorragias postparto inmediatas

Hemorragia:

- consecutiva a la expulsión de la placenta
- postparto (atónica) SAI

O72.2 Hemorragia postparto secundaria o tardía

Hemorragia asociada con retención de fragmentos de la placenta o de las membranas

Retención de productos de la concepción SAI, consecutiva al parto

O72.3 Defecto de la coagulación postparto

Afibrinogenemia	}	postparto
Fibrinólisis		

O73 Retención de la placenta o de las membranas, sin hemorragia**O73.0 Retención de la placenta sin hemorragia**

Placenta accreta sin hemorragia

O73.1 Retención de fragmentos de la placenta o de las membranas, sin hemorragia

Retención de productos de la concepción consecutiva al parto, sin hemorragia

074 Complicaciones de la anestesia administrada durante el trabajo de parto y el parto

Incluye: complicaciones maternas debidas a la administración de anestésico general o local, analgésico, u otro sedante, durante el trabajo de parto y el parto

- 074.0 Neumonitis por aspiración debida a la anestesia administrada durante el trabajo de parto y el parto**
 Aspiración del contenido gástrico } debido(a) a anestésico
 o de secreciones SAI } administrado durante el
 Síndrome de Mendelson } trabajo de parto y el parto
- 074.1 Otras complicaciones pulmonares debidas a la anestesia administrada durante el trabajo de parto y el parto**
 Colapso pulmonar por presión debida a la anestesia administrada durante el trabajo de parto y el parto
- 074.2 Complicaciones cardíacas de la anestesia administrada durante el trabajo de parto y el parto**
 Insuficiencia cardíaca } debido(a) a anestésico administrado
 Paro cardíaco } durante el trabajo de parto y el parto
- 074.3 Complicaciones del sistema nervioso central por la anestesia administrada durante el trabajo de parto y el parto**
 Anoxia cerebral debida a anestesia administrada durante el trabajo de parto y el parto
- 074.4 Reacción tóxica a la anestesia local administrada durante el trabajo de parto y el parto**
- 074.5 Cefalalgia inducida por la anestesia espinal o epidural administradas durante el trabajo de parto y el parto**
- 074.6 Otras complicaciones de la anestesia espinal o epidural administradas durante el trabajo de parto y el parto**
- 074.7 Falla o dificultad en la intubación durante el trabajo de parto y el parto**
- 074.8 Otras complicaciones de la anestesia administrada durante el trabajo de parto y el parto**
- 074.9 Complicación no especificada de la anestesia administrada durante el trabajo de parto y el parto**

075 Otras complicaciones del trabajo de parto y del parto, no clasificadas en otra parte

Excluye: infección (O86.-) } puerperal
 sepsis (O85) }

- 075.0 Sufrimiento materno durante el trabajo de parto y el parto**
- 075.1 Choque durante o después del trabajo de parto y el parto**
 Choque obstétrico

- O75.2** **Pirexia durante el trabajo de parto, no clasificada en otra parte**
- O75.3** **Otras infecciones durante el trabajo de parto**
Septicemia durante el trabajo de parto
- O75.4** **Otras complicaciones de la cirugía y de otros procedimientos obstétricos**
Anoxia cerebral } subsiguiente a cesárea u otra cirugía o
Insuficiencia cardíaca } procedimiento obstétrico, incluso
Paro cardíaco } parto SAI
Excluye: complicaciones de la anestesia durante el trabajo de parto y el parto (O74.-)
 dehiscencia de herida (quirúrgica) obstétrica (O90.0–O90.1)
 hematoma de herida (quirúrgica) obstétrica (O90.2)
 infección de herida (quirúrgica) obstétrica (O86.0)
- O75.5** **Retraso del parto después de la ruptura artificial de las membranas**
- O75.6** **Retraso del parto después de la ruptura espontánea o no especificada de las membranas**
Excluye: ruptura prematura de las membranas (O42.-)
- O75.7** **Parto vaginal posterior a una cesárea previa**
- O75.8** **Otras complicaciones especificadas del trabajo de parto y del parto**
- O75.9** **Complicación no especificada del trabajo de parto y del parto**

Parto (O80–O84)

Nota: Los códigos O80–O84 se ofrecen con el propósito de codificar la morbilidad. Los códigos de esta sección deben usarse para la codificación de morbilidad primaria cuando no se registre cualquier otra afección o complicación clasificable en este Capítulo XV. Para el uso de estas categorías debe referirse a las reglas y guías de codificación de morbilidad en el Volumen 2.

O80 **Parto único espontáneo**

Incluye: casos sin ayuda o con ayuda mínima, con o sin episiotomía
parto en un caso completamente normal

- O80.0** **Parto único espontáneo, presentación cefálica de vértice**
- O80.1** **Parto único espontáneo, presentación de nalgas o podálica**

- O80.8 Parto único espontáneo, otras presentaciones**
- O80.9 Parto único espontáneo, sin otra especificación**
Parto espontáneo SAI

O81 Parto único con fórceps y ventosa extractora

Excluye: fracaso de aplicación de fórceps o de ventosa (O66.5)

- O81.0 Parto con fórceps bajo**
- O81.1 Parto con fórceps medio**
- O81.2 Parto con fórceps medio con rotación**
- O81.3 Parto con fórceps de otros tipos y los no especificados**
- O81.4 Parto con ventosa extractora**
Vacuum extractor
- O81.5 Parto con combinación de fórceps y ventosa extractora**
Parto por fórceps y ventosa

O82 Parto único por cesárea

- O82.0 Parto por cesárea electiva**
Cesárea repetida SAI
- O82.1 Parto por cesárea de emergencia**
- O82.2 Parto por cesárea con histerectomía**
- O82.8 Otros partos únicos por cesárea**
- O82.9 Parto por cesárea, sin otra especificación**

O83 Otros partos únicos asistidos

- O83.0 Extracción de nalgas**
- O83.1 Otros partos únicos asistidos, de nalgas**
Parto de nalgas SAI
- O83.2 Otros partos únicos con ayuda de manipulación obstétrica**
Versión con extracción
- O83.3 Parto de feto viable en embarazo abdominal**
- O83.4 Operación destructiva para facilitar el parto**

Cleidotomía	}	para facilitar el parto
Craneotomía		
Embriotomía		
- O83.8 Otros partos únicos asistidos especificados**
- O83.9 Parto único asistido, sin otra especificación**
Parto asistido SAI

O84 Parto múltiple

Use código adicional O80–O83, si desea indicar el método de parto de cada feto o niño.

- O84.0 Parto múltiple, todos espontáneos**
O84.1 Parto múltiple, todos por fórceps y ventosa extractora
O84.2 Parto múltiple, todos por cesárea
O84.8 Otros partos múltiples
 Parto múltiple por combinación de métodos
O84.9 Parto múltiple, no especificado

Complicaciones principalmente relacionadas con el puerperio (O85–O92)

Nota: Las categorías O88.–, O91.– y O92.– incluyen las condiciones enumeradas, aunque ocurran durante el embarazo y el parto.

Excluye: osteomalacia puerperal (M83.0)
 tétanos obstétrico (A34)
 trastornos mentales y del comportamiento asociados con el puerperio (F53.–)

O85 Sepsis puerperal

Endometritis	} puerperal
Fiebre	
Peritonitis	
Septicemia	

Use código adicional (B95–B97), si desea especificar el agente infeccioso.

Excluye: embolia pulmonar séptica y piémica, obstétrica (O88.3)
 septicemia durante el trabajo de parto (O75.3)

O86 Otras infecciones puerperales

Use código adicional (B95–B97), si desea identificar el agente infeccioso

Excluye: infección durante el trabajo de parto (O75.3)

- O86.0 Infección de herida quirúrgica obstétrica**

Herida quirúrgica de cesárea	} infectada, consecutiva al parto
Reparación perineal	

O86.1 Otras infecciones genitales consecutivas al parto

Cervicitis	} consecutiva al parto
Vaginitis	

- O86.2 Infección de las vías urinarias consecutiva al parto**
Afecciones en N10–N12, N15.–, N30.–, N34.–, N39.0 consecutivas al parto
- O86.3 Otras infecciones de las vías genitourinarias consecutivas al parto**
Infección puerperal de las vías genitourinarias SAI
- O86.4 Pirexia de origen desconocido consecutiva al parto**
Infección }
Pirexia } puerperal SAI
Excluye: fiebre puerperal (O85)
pirexia durante el trabajo de parto (O75.2)
- O86.8 Otras infecciones puerperales especificadas**

O87 Complicaciones venosas en el puerperio

Incluye: durante el trabajo de parto y el parto

Excluye: complicaciones venosas en el embarazo (O22.–)
embolia obstétrica (O88.–)

- O87.0 Tromboflebitis superficial en el puerperio**
- O87.1 Flebotrombosis profunda en el puerperio**
Tromboflebitis pelviana }
Trombosis venosa profunda } postparto
- O87.2 Hemorroides en el puerperio**
- O87.3 Trombosis venosa cerebral en el puerperio**
Trombosis del seno venoso cerebral en el puerperio
- O87.8 Otras complicaciones venosas en el puerperio**
Várices genitales en el puerperio
- O87.9 Complicación venosa en el puerperio, no especificada**
Flebitis }
Flebopatía } puerperal SAI
Flebotrombosis }

O88 Embolia obstétrica

Incluye: embolia pulmonar en el embarazo, en el parto o en el puerperio

Excluye: embolia que complica el aborto, el embarazo ectópico o molar (O00–O07, O08.2)

- O88.0 Embolia gaseosa, obstétrica**
- O88.1 Embolia de líquido amniótico**

O88.2 Embolia de coágulo sanguíneo, obstétrica

Embolia (pulmonar):

- obstétrica SAI
- puerperal SAI

O88.3 Embolia séptica y piémica, obstétrica**O88.8 Otras embolias obstétricas**

Embolia grasosa obstétrica

O89 Complicaciones de la anestesia administrada durante el puerperio

Incluye: complicaciones maternas que surgen de la administración de anestésico general o local, analgésico u otro sedante durante el puerperio

O89.0 Complicaciones pulmonares de la anestesia administrada durante el puerperio

Aspiración de contenido o secreciones gástricas SAI

Colapso pulmonar por presión

Neumonitis por aspiración

Síndrome de Mendelson

} debido(a) a la anestesia administrada durante el puerperio

O89.1 Complicaciones cardíacas de la anestesia administrada durante el puerperio

Insuficiencia cardíaca

Paro cardíaco

} debido(a) a la anestesia administrada durante el puerperio

O89.2 Complicaciones del sistema nervioso central debidas a la anestesia administrada durante el puerperio

Anoxia cerebral por anestesia administrada durante el puerperio

O89.3 Reacción tóxica a la anestesia local administrada durante el puerperio**O89.4 Cefalalgia inducida por la anestesia espinal o epidural administradas durante el puerperio****O89.5 Otras complicaciones de la anestesia espinal o epidural administradas durante el puerperio****O89.6 Falla o dificultad de intubación durante el puerperio****O89.8 Otras complicaciones de la anestesia administrada durante el puerperio****O89.9 Complicación no especificada de la anestesia administrada durante el puerperio****O90 Complicaciones del puerperio, no clasificadas en otra parte****O90.0 Dehiscencia de sutura de cesárea**

- O90.1 Dehiscencia de sutura obstétrica perineal**
Dehiscencia de sutura de:
 - desgarro perineal
 - episiotomía
 Desgarro perineal secundario
- O90.2 Hematoma de herida quirúrgica obstétrica**
- O90.3 Cardiomiopatía en el puerperio**
Afecciones en I42.—
- O90.4 Insuficiencia renal aguda postparto**
Síndrome hepatorenal consecutivo al trabajo de parto y al parto
- O90.5 Tiroiditis postparto**
- O90.8 Otras complicaciones puerperales, no clasificadas en otra parte**
Pólipo placentario
- O90.9 Complicación puerperal, no especificada**

091 Infecciones de la mama asociadas con el parto

Incluye: las afecciones enumeradas durante el embarazo, el puerperio o la lactancia

- O91.0 Infecciones del pezón asociadas con el parto**
Absceso del pezón:
 - gestacional
 - puerperal

- O91.1 Absceso de la mama asociado con el parto**
Absceso:

<ul style="list-style-type: none"> • mamario • subareolar 	}	gestacional o puerperal
---	---	-------------------------

 Mastitis purulenta

- O91.2 Mastitis no purulenta asociada con el parto**
Linfangitis de la mama
Mastitis:

<ul style="list-style-type: none"> • SAI • intersticial • parenquimatosa 	}	gestacional o puerperal
---	---	-------------------------

092 Otros trastornos de la mama y de la lactancia asociados con el parto

Incluye: las afecciones que se mencionan a continuación, cuando se presentan durante el embarazo, el puerperio o la lactancia

- O92.0 Retracción del pezón asociada con el parto**
- O92.1 Fisuras del pezón asociadas con el parto**
Grietas del pezón, gestacionales o puerperales

- O92.2 Otros trastornos de la mama y los no especificados asociados con el parto**
- O92.3 Agalactia**
Agalactia primaria
- O92.4 Hipogalactia**
- O92.5 Supresión de la lactancia**
Agalactia:
 - electiva
 - secundaria
 - terapéutica
- O92.6 Galactorrea**
Excluye: la galactorrea no asociada con el parto (N64.3)
- O92.7 Otros trastornos y los no especificados de la lactancia**
Galactocele puerperal

Otras afecciones obstétricas no clasificadas en otra parte
(O94–O99)

Nota: Para el uso de las categorías O95–O97 debe hacerse referencia a las reglas y guías de codificación de la mortalidad en el Volumen 2.

O94 Secuelas de complicaciones del embarazo, del parto y del puerperio

Nota: Esta categoría debe usarse únicamente para la codificación de la morbilidad, para indicar afecciones clasificables en las categorías O00–O75 y O85–O92 como causa de secuelas, las cuales por sí mismas se clasifican en otra parte. Las “secuelas” incluyen afecciones especificadas como tales o como efectos tardíos o aquellos presentes un año o más después del inicio de la afección causante.

Excluye: las que resultan en muerte (O96, O97)

O95 Muerte obstétrica de causa no especificada

Muerte materna de causa no especificada, que ocurre durante el embarazo, el trabajo de parto, el parto o el puerperio

O96 Muerte materna debida a cualquier causa obstétrica que ocurre después de 42 días pero antes de un año del parto

Use código adicional, si desea identificar la causa obstétrica de la muerte.

097 Muerte por secuelas de causas obstétricas directas

Muerte por cualquier causa obstétrica directa que ocurre un año o más después del parto

098 Enfermedades maternas infecciosas y parasitarias clasificables en otra parte, pero que complican el embarazo, el parto y el puerperio

Incluye: las afecciones enumeradas cuando son causa de complicación del embarazo o son agravadas por éste, o cuando motivan la atención materna

Use código adicional (Capítulo I), si desea identificar la afección específica.

Excluye: cuando la razón para la atención de la madre es que se conoce o presume que la enfermedad ha afectado al feto (O35–O36)
 enfermedad por el virus de la inmunodeficiencia humana [VIH] (B20–B24)
 estado de infección asintomática por el virus de la inmunodeficiencia humana [VIH] (Z21)
 evidencia de laboratorio del virus de la inmunodeficiencia humana [VIH] (R75)
 infección puerperal (O86.–)
 sepsis puerperal (O85)
 tétanos obstétrico (A34)

- 098.0 Tuberculosis que complica el embarazo, el parto y el puerperio**
Afecciones en A15–A19
- 098.1 Sífilis que complica el embarazo, el parto y el puerperio**
Afecciones en A50–A53
- 098.2 Gonorrea que complica el embarazo, el parto y el puerperio**
Afecciones en A54.–
- 098.3 Otras infecciones con un modo de transmisión predominantemente sexual que complican el embarazo, el parto y el puerperio**
Afecciones en A55–A64
- 098.4 Hepatitis viral que complica el embarazo, el parto y el puerperio**
Afecciones en B15–B19
- 098.5 Otras enfermedades virales que complican el embarazo, el parto y el puerperio**
Afecciones en A80–B09, B25–B34

- O98.6** **Enfermedades causadas por protozoarios que complican el embarazo, el parto y el puerperio**
Afecciones en B50–B64
- O98.8** **Otras enfermedades infecciosas y parasitarias maternas que complican el embarazo, el parto y el puerperio**
- O98.9** **Enfermedad infecciosa y parasitaria materna no especificada que complica el embarazo, el parto y el puerperio**

O99 **Otras enfermedades maternas clasificables en otra parte, pero que complican el embarazo, el parto y el puerperio**

Nota: Esta categoría incluye todas las afecciones que complican o son agravadas por el embarazo, o que son la principal causa de la atención obstétrica, y para las cuales el Índice alfabético no provee una categoría específica en el Capítulo XV.

Use el código adicional pertinente, si desea especificar la enfermedad.

Excluye: cuando la razón para la atención materna es una afección que se conoce o se presume que ha afectado al feto (O35–O36)
enfermedades infecciosas y parasitarias (O98.–)
traumatismos, envenenamientos y algunas otras consecuencias de causas externas (S00–T98)

- O99.0** **Anemia que complica el embarazo, el parto y el puerperio**
Afecciones en D50–D64
- O99.1** **Otras enfermedades de la sangre y de los órganos hematopoyéticos y ciertos trastornos que afectan el sistema inmunitario cuando complican el embarazo, el parto y el puerperio**
Afecciones en D65–D89
Excluye: hemorragia con defectos de la coagulación (O46.0, O67.0, O72.3)
- O99.2** **Enfermedades endocrinas, de la nutrición y del metabolismo que complican el embarazo, el parto y el puerperio**
Afecciones en E00–E90
Excluye: desnutrición (O25)
diabetes mellitus (O24.–)
tiroiditis postparto (O90.5)

- O99.3 Trastornos mentales y enfermedades del sistema nervioso que complican el embarazo, el parto y el puerperio**
Afecciones en F00–F99 y G00–G99
Excluye: depresión postnatal (F53.0)
neuritis periférica relacionada con el embarazo (O26.8)
psicosis puerperal (F53.1)
- O99.4 Enfermedades del sistema circulatorio que complican el embarazo, el parto y el puerperio**
Afecciones en I00–I99
Excluye: cardiomiopatía en el puerperio (O90.3)
complicaciones venosas y trombosis del seno venoso cerebral en el:
• embarazo (O22.–)
• trabajo de parto, alumbramiento y puerperio (O87.–)
embolia obstétrica (O88.–)
trastornos hipertensivos (O10–O16)
- O99.5 Enfermedades del sistema respiratorio que complican el embarazo, el parto y el puerperio**
Afecciones en J00–J99
- O99.6 Enfermedades del sistema digestivo que complican el embarazo, el parto y el puerperio**
Afecciones en K00–K93
Excluye: trastornos hepáticos en el embarazo, el parto y el puerperio (O26.6)
- O99.7 Enfermedades de la piel y del tejido subcutáneo que complican el embarazo, el parto y el puerperio**
Afecciones en L00–L99
Excluye: herpes gestacional (O26.4)
- O99.8 Otras enfermedades especificadas y afecciones que complican el embarazo, el parto y el puerperio**
Afecciones en C00–D48, H00–H95, M00–M99, N00–N99 y Q00–Q99 no clasificadas en otra parte
Combinación de las afecciones clasificables en O99–O99.7
Excluye: atención materna por anomalía de los órganos pélvicos de la madre, conocida o presunta (O34.–)
infección de las vías genitourinarias consecutiva al parto (O86.0–O86.3)
infecciones genitourinarias en el embarazo (O23.–)
insuficiencia renal aguda postparto (O90.4)
nefritis postparto (O90.8)

Ciertas afecciones originadas en el período perinatal (P00–P96)

- Incluye:** las afecciones que tienen su origen en el período perinatal aun cuando la enfermedad o la muerte ocurran más tarde
- Excluye:** enfermedades endocrinas, nutricionales y metabólicas (E00–E90)
malformaciones congénitas, deformidades y anomalías cromosómicas (Q00–Q99)
tétanos neonatal (A33)
traumatismos, envenenamientos y algunas otras consecuencias de causas externas (S00–T98)
tumores [neoplasias] (C00–D48)

Este capítulo contiene los siguientes grupos:

- P00–P04 Feto y recién nacido afectados por factores maternos y por complicaciones del embarazo, del trabajo de parto y del parto
- P05–P08 Trastornos relacionados con la duración de la gestación y el crecimiento fetal
- P10–P15 Traumatismo del nacimiento
- P20–P29 Trastornos respiratorios y cardiovasculares específicos del período perinatal
- P35–P39 Infecciones específicas del período perinatal
- P50–P61 Trastornos hemorrágicos y hematológicos del feto y del recién nacido
- P70–P74 Trastornos endocrinos y metabólicos transitorios específicos del feto y del recién nacido
- P75–P78 Trastornos del sistema digestivo del feto y del recién nacido
- P80–P83 Afecciones asociadas con la regulación tegumentaria y la temperatura del feto y del recién nacido
- P90–P96 Otros trastornos originados en el período perinatal

La categoría con asterisco para este capítulo es la siguiente:

- P75* Íleo meconial

Feto y recién nacido afectados por factores maternos y por complicaciones del embarazo, del trabajo de parto y del parto
(P00–P04)

Incluye: las afecciones maternas enumeradas, sólo cuando se las especifica como causa de morbilidad o mortalidad en el feto o el recién nacido

P00 Feto y recién nacido afectados por condiciones de la madre no necesariamente relacionadas con el embarazo presente

Excluye: feto y recién nacido afectados por:

- complicaciones maternas del embarazo (P01.–)
- influencias nocivas transmitidas a través de la placenta o la leche materna (P04.–)
- trastornos endocrinos y metabólicos de la madre (P70–74)

P00.0 Feto y recién nacido afectados por trastornos hipertensivos de la madre

Feto o recién nacido afectado por afecciones maternas clasificables en O10–O11, O13–O16

P00.1 Feto y recién nacido afectados por enfermedades renales y de las vías urinarias de la madre

Feto o recién nacido afectado por afecciones maternas clasificables en N00–N39

P00.2 Feto y recién nacido afectados por enfermedades infecciosas y parasitarias de la madre

Feto o recién nacido afectado por enfermedades infecciosas maternas clasificables en A00–B99 y J09–J11, pero que no presente manifestaciones de dicha enfermedad

Excluye: infecciones específicas del período perinatal (P35–P39)
infecciones del tracto genital y otras infecciones localizadas de la madre (P00.8)

P00.3 Feto y recién nacido afectados por otras enfermedades circulatorias y respiratorias de la madre

Feto o recién nacido afectado por afecciones maternas clasificables en I00–I99, J00–J99, Q20–Q34 y no incluidas en P00.0, P00.2

P00.4 Feto y recién nacido afectados por trastornos nutricionales de la madre

Desnutrición materna SAI

Feto o recién nacido afectado por trastornos maternos clasificables en E40–E64

- P00.5 Feto y recién nacido afectados por traumatismo de la madre**
Feto o recién nacido afectado por afecciones maternas clasificables en S00–T79
- P00.6 Feto y recién nacido afectados por procedimiento quirúrgico en la madre**
Excluye: cesárea practicada para el nacimiento actual (P03.4) cirugía previa del útero o de otros órganos pélvicos (P03.8) daño placentario por amniocentesis, cesárea o inducción quirúrgica (P02.1) terminación del embarazo, feto (P96.4)
- P00.7 Feto y recién nacido afectados por otro procedimiento médico en la madre, no clasificado en otra parte**
Feto o recién nacido afectado por radiología realizada a la madre
Excluye: lesión placentaria por amniocentesis, cesárea o inducción quirúrgica (P02.1) feto o recién nacido afectado por otras complicaciones del trabajo de parto y del parto (P03.–)
- P00.8 Feto y recién nacido afectados por otras afecciones maternas**
Feto o recién nacido afectado por:
- afecciones clasificables en T80–T88
 - infecciones del tracto genital y otras infecciones localizadas de la madre
 - lupus eritematoso sistémico de la madre
- Excluye:* trastornos endocrinos y metabólicos neonatales transitorios (P70–P74)
- P00.9 Feto y recién nacido afectados por afección materna no especificada**
- P01 Feto y recién nacido afectados por complicaciones maternas del embarazo**
- P01.0 Feto y recién nacido afectados por incompetencia del cuello uterino**
- P01.1 Feto y recién nacido afectados por ruptura prematura de las membranas**
- P01.2 Feto y recién nacido afectados por oligohidramnios**
Excluye: cuando es debido a ruptura prematura de las membranas (P01.1)
- P01.3 Feto y recién nacido afectados por polihidramnios**
Hidramnios

- P01.4 Feto y recién nacido afectados por embarazo ectópico**
Embarazo abdominal
- P01.5 Feto y recién nacido afectados por embarazo múltiple**
Embarazo:
• doble
• triple
- P01.6 Feto y recién nacido afectados por muerte materna**
- P01.7 Feto y recién nacido afectados por presentación anómala antes del trabajo de parto**
Presentación (de):
• cara
• podálica
Situación:
• inestable
• transversa
Versión externa } antes del trabajo de parto
- P01.8 Feto y recién nacido afectados por otras complicaciones maternas del embarazo**
Aborto espontáneo, feto
- P01.9 Feto y recién nacido afectados por complicaciones maternas no especificadas del embarazo**

P02 Feto y recién nacido afectados por complicaciones de la placenta, del cordón umbilical y de las membranas

- P02.0 Feto y recién nacido afectados por placenta previa**
- P02.1 Feto y recién nacido afectados por otras formas de desprendimiento y de hemorragia placentarios**
Abruptio placentae
Hemorragia:
• accidental
• anteparto
Lesión de la placenta debida a amniocentesis, cesárea o inducción quirúrgica
Pérdida de sangre materna
Separación prematura de la placenta
- P02.2 Feto y recién nacido afectados por otras anomalías morfológicas y funcionales de la placenta y las no especificadas**
Disfunción
Infarto
Insuficiencia } de la placenta

- P02.3 Feto y recién nacido afectados por síndromes de transfusión placentaria**
Anormalidad de la placenta y del cordón umbilical que ocasiona transfusión intergemelar u otra transfusión transplacentaria
Use código adicional, si desea indicar la afección resultante en el feto o en el recién nacido.
- P02.4 Feto y recién nacido afectados por prolapso del cordón umbilical**
- P02.5 Feto y recién nacido afectados por otra compresión del cordón umbilical**
Circular del cordón alrededor del cuello
Nudo } del cordón umbilical
Torsión }
- P02.6 Feto y recién nacido afectados por otras complicaciones del cordón umbilical y las no especificadas**
Cordón umbilical corto
Vasa previa
Excluye: arteria umbilical única (Q27.0)
- P02.7 Feto y recién nacido afectados por corioamnionitis**
Amnionitis
Membranitis
Placentitis
- P02.8 Feto y recién nacido afectados por otras anomalías de las membranas**
- P02.9 Feto y recién nacido afectados por anomalía no especificada de las membranas**
- P03 Feto y recién nacido afectados por otras complicaciones del trabajo de parto y del parto**
- P03.0 Feto y recién nacido afectados por parto y extracción de nalgas**
- P03.1 Feto y recién nacido afectados por otra presentación anómala, posición anómala y desproporción durante el trabajo de parto y el parto**
Estrechez pelviana
Feto o recién nacido afectado por afecciones clasificables en O64–O66
Posición occipitoposterior persistente
Situación transversa
- P03.2 Feto y recién nacido afectados por parto con fórceps**
- P03.3 Feto y recién nacido afectados por parto con ventosa extractora**

- P03.4 Feto y recién nacido afectados por parto por cesárea**
- P03.5 Feto y recién nacido afectados por parto precipitado**
Segundo período rápido
- P03.6 Feto y recién nacido afectados por contracciones uterinas anormales**
Feto o recién nacido afectados por afecciones maternas clasificables en O62.—, excepto O62.3
Hipertonía uterina durante el trabajo de parto
Inercia uterina
- P03.8 Feto y recién nacido afectados por otras complicaciones especificadas del trabajo de parto y del parto**
Anormalidad de los tejidos blandos de la pelvis materna
Feto o recién nacido afectado por afecciones clasificables en O60–O75 y por procedimientos usados durante el trabajo de parto y el parto no incluidos en P02.— ni en P03.0–P03.6
Inducción del trabajo de parto
Operación destructiva para facilitar el parto
- P03.9 Feto y recién nacido afectados por complicaciones no especificadas del trabajo de parto y del parto**
- P04 Feto y recién nacido afectados por influencias nocivas transmitidas a través de la placenta o de la leche materna**
Incluye: efectos no teratogénicos de sustancias transmitidas por vía placentaria
Excluye: ictericia neonatal debida a drogas o toxinas transmitidas por la madre (P58.4)
malformaciones congénitas (Q00–Q99)
- P04.0 Feto y recién nacido afectados por anestesia y analgesia materna en el embarazo, en el trabajo de parto y en el parto**
Reacciones e intoxicaciones causadas por opiáceos y tranquilizantes administrados a la madre durante el trabajo de parto y el parto
- P04.1 Feto y recién nacido afectados por otras medicaciones maternas**
Drogas citotóxicas
Quimioterapia antineoplásica
Excluye: dimorfismo debido a la warfarina (Q86.2)
drogadicción materna (P04.4)
síndrome de hidantoína fetal (Q86.1)
- P04.2 Feto y recién nacido afectados por tabaquismo de la madre**

- P04.3 Feto y recién nacido afectados por alcoholismo de la madre**
Excluye: síndrome alcohólico fetal (Q86.0)
- P04.4 Feto y recién nacido afectados por drogadicción materna**
Excluye: anestesia y analgesia materna (P04.0)
 síndrome de abstinencia por drogadicción materna (P96.1)
- P04.5 Feto y recién nacido afectados por el uso materno de sustancias químicas nutricionales**
- P04.6 Feto y recién nacido afectados por exposición materna a sustancias químicas ambientales**
- P04.8 Feto y recién nacido afectados por otras influencias nocivas de la madre**
- P04.9 Feto y recién nacido afectados por influencias nocivas de la madre, no especificadas**

Trastornos relacionados con la duración de la gestación y el crecimiento fetal (P05–P08)

P05 Retardo del crecimiento fetal y desnutrición fetal

- P05.0 Bajo peso para la edad gestacional**
 Generalmente se refiere al peso por debajo y la talla por encima del percentil 10 para la edad gestacional.
 Liviano para la edad
- P05.1 Pequeño para la edad gestacional**
 Generalmente se refiere al peso y talla por debajo del percentil 10 para la edad gestacional.
 Pequeño para la edad
 Pequeño y liviano para la edad
- P05.2 Desnutrición fetal, sin mención de peso o talla bajos para la edad gestacional**
 Niño sin bajo peso ni pequeño para la edad gestacional, pero que muestra signos de desnutrición fetal, tales como sequedad y descamación de la piel y pérdida de tejido celular subcutáneo.
Excluye: Desnutrición fetal con mención de:
 - bajo peso (P05.0)
 - pequeño (P05.1)
 } para la edad gestacional
- P05.9 Retardo del crecimiento fetal, no especificado**

P07 Trastornos relacionados con duración corta de la gestación y con bajo peso al nacer, no clasificados en otra parte

Nota: Cuando se dispone tanto de la edad gestacional como del peso al nacer, la prioridad de asignación es del peso al nacer.

Incluye: las afecciones enumeradas, sin especificación adicional, como causa de morbilidad, mortalidad o de atención médica especial al recién nacido

Excluye: peso bajo al nacer debido a retardo del crecimiento fetal y a desnutrición fetal (P05.–)

P07.0 Peso extremadamente bajo al nacer

Recién nacido cuyo peso al nacer es de 999 gramos o menos.

P07.1 Otro peso bajo al nacer

Recién nacido cuyo peso al nacer va de 1000 a 2499 gramos.

P07.2 Inmadurez extrema

Recién nacido con una gestación de menos de 28 semanas completas (menos de 196 días completos).

P07.3 Otros recién nacidos pretérmino

Recién nacido con una gestación entre 28 semanas completas y menos de 37 semanas completas (196 días completos pero menos de 259 días completos).

Prematuridad SAI

P08 Trastornos relacionados con el embarazo prolongado y con sobrepeso al nacer

Nota: Cuando se dispone tanto de la edad gestacional como del peso al nacer, la prioridad de asignación es del peso al nacer.

Incluye: las afecciones enumeradas, sin especificación adicional, como causa de morbilidad, mortalidad o de atención médica especial al feto o al recién nacido

P08.0 Recién nacido excepcionalmente grande

Generalmente implica un recién nacido de peso al nacer de 4500 gramos o más.

Excluye: síndrome del recién nacido de:

- madre con diabetes gestacional (P70.0)
- madre diabética (P70.1)

P08.1 Otros recién nacidos con sobrepeso para la edad gestacional

Otro feto o recién nacido con sobrepeso, o grande para la edad sin importar el período de gestación.

- P08.2 Recién nacido postérmino sin sobrepeso para su edad gestacional**
 Feto o recién nacido con un período de gestación de 42 semanas completas o más (294 días o más), sin sobrepeso o grande para la edad.
 Postmaturidad SAI

Traumatismo del nacimiento (P10–P15)

- P10 Hemorragia y laceración intracraneal debidas a traumatismo del nacimiento**
Excluye: hemorragia intracraneal del feto o recién nacido:
 - SAI (P52.9)
 - debida a anoxia o hipoxia (P52.–)
- P10.0 Hemorragia subdural debida a traumatismo del nacimiento**
 Hematoma subdural (localizado) debido a traumatismo del nacimiento
Excluye: hemorragia subdural acompañada de desgarro tentorial (P10.4)
- P10.1 Hemorragia cerebral debida a traumatismo del nacimiento**
- P10.2 Hemorragia intraventricular debida a traumatismo del nacimiento**
- P10.3 Hemorragia subaracnoidea debida a traumatismo del nacimiento**
- P10.4 Desgarro tentorial debido a traumatismo del nacimiento**
- P10.8 Otras hemorragias y laceraciones intracraneales debidas a traumatismo del nacimiento**
- P10.9 Hemorragia y laceración intracraneales no especificadas, debidas a traumatismo del nacimiento**

P11 Otros traumatismos del nacimiento en el sistema nervioso central

- P11.0 Edema cerebral debido a traumatismo del nacimiento**
- P11.1 Otras lesiones especificadas del encéfalo, debidas a traumatismo del nacimiento**
- P11.2 Lesión no especificada del encéfalo, debida a traumatismo del nacimiento**
- P11.3 Traumatismo del nacimiento en el nervio facial**
 Parálisis facial debida a traumatismo del nacimiento

- P11.4** Traumatismo del nacimiento en otros nervios craneales
- P11.5** Traumatismo del nacimiento en la columna vertebral y en la médula espinal
Fractura de la columna vertebral debida a traumatismo del nacimiento
- P11.9** Traumatismo del nacimiento en el sistema nervioso central, no especificado

P12 Traumatismo del nacimiento en el cuero cabelludo

- P12.0** Cefalohematoma debido a traumatismo del nacimiento
- P12.1** Caput succedaneum debido a traumatismo del nacimiento
- P12.2** Hemorragia epicraneal subaponeurótica debida a traumatismo del nacimiento
- P12.3** Equimosis del cuero cabelludo debida a traumatismo del nacimiento
- P12.4** Traumatismo en el cuero cabelludo del recién nacido por monitoreo fetal
Traumatismo del cuero cabelludo por:
- electrodo
 - toma de muestra
- P12.8** Otros traumatismos del nacimiento en el cuero cabelludo
- P12.9** Traumatismo del nacimiento en el cuero cabelludo, no especificado

P13 Traumatismo del esqueleto durante el nacimiento

Excluye: traumatismo de la columna vertebral y de la médula espinal durante el nacimiento (P11.5)

- P13.0** Fractura del cráneo debida a traumatismo del nacimiento
- P13.1** Otros traumatismos del cráneo durante el nacimiento
Excluye: cefalohematoma (P12.0)
- P13.2** Traumatismo del fémur durante el nacimiento
- P13.3** Traumatismo de otros huesos largos durante el nacimiento
- P13.4** Fractura de la clavícula debida a traumatismo del nacimiento
- P13.8** Traumatismo del nacimiento en otras partes del esqueleto
- P13.9** Traumatismo no especificado del esqueleto durante el nacimiento

P14 Traumatismo del sistema nervioso periférico durante el nacimiento

- P14.0 Parálisis de Erb debida a traumatismo del nacimiento
- P14.1 Parálisis de Klumpke debida a traumatismo del nacimiento
- P14.2 Parálisis del nervio frénico debida a traumatismo del nacimiento
- P14.3 Otro traumatismo del plexo braquial durante el nacimiento
- P14.8 Traumatismo durante el nacimiento en otras partes del sistema nervioso periférico
- P14.9 Traumatismo no especificado del sistema nervioso periférico durante el nacimiento

P15 Otros traumatismos del nacimiento

- P15.0 **Lesión del hígado durante el nacimiento**
Ruptura del hígado debida a traumatismo del nacimiento
- P15.1 **Lesión del bazo durante el nacimiento**
Ruptura del bazo debida a traumatismo del nacimiento
- P15.2 **Traumatismo del músculo esternocleidomastoideo durante el nacimiento**
- P15.3 **Traumatismo ocular durante el nacimiento**

Glaucoma traumático	}	debido a traumatismo del nacimiento
Hemorragia subconjuntival		
- P15.4 **Traumatismo facial durante el nacimiento**
Congestión facial debida a traumatismo del nacimiento
- P15.5 **Traumatismo de los genitales externos durante el nacimiento**
- P15.6 **Necrosis grasa subcutánea debida a traumatismo del nacimiento**
- P15.8 **Otros traumatismos especificados, durante el nacimiento**
- P15.9 **Traumatismo no especificado, durante el nacimiento**

Trastornos respiratorios y cardiovasculares
específicos del período perinatal
(P20–P29)

P20 Hipoxia intrauterina

Incluye: acidosis
anoxia
asfixia
hipoxia
sufrimiento
frecuencia cardíaca fetal anormal
líquido meconial
pasaje de meconio

} fetal o intrauterina(o)

Excluye: hemorragia intracraneal debida a hipoxia o anoxia (P52.–)

P20.0 Hipoxia intrauterina notada por primera vez antes del inicio del trabajo de parto

P20.1 Hipoxia intrauterina notada por primera vez durante el trabajo de parto y el parto

P20.9 Hipoxia intrauterina, no especificada

P21 Asfixia del nacimiento

Nota: Esta categoría no debe ser usada para un Apgar bajo sin mención de asfixia u otros problemas respiratorios.

Excluye: hipoxia o asfixia intrauterina (P20.–)

P21.0 Asfixia del nacimiento, severa

Frecuencia del pulso al nacer de menos de 100 por minuto y estable o con tendencia a disminuir, respiración ausente o entrecortada, palidez y ausencia de tono muscular.

Asfixia (con):

- Apgar al primer minuto de 0–3
- blanca

P21.1 Asfixia del nacimiento, leve y moderada

La respiración normal no se establece dentro de un minuto, pero la frecuencia cardíaca es de 100 o más, el tono muscular es débil y hay alguna respuesta a los estímulos.

Asfixia (con):

- Apgar al primer minuto de 4–7
- azul

P21.9 Asfixia del nacimiento, no especificada

Anoxia
Asfixia
Hipoxia

} SAI

P22 Dificultad respiratoria del recién nacido

Excluye: insuficiencia respiratoria del recién nacido (P28.5)

- P22.0 Síndrome de dificultad respiratoria del recién nacido**
Enfermedad de la membrana hialina del recién nacido
- P22.1 Taquipnea transitoria del recién nacido**
- P22.8 Otras dificultades respiratorias del recién nacido**
- P22.9 Dificultad respiratoria del recién nacido, no especificada**

P23 Neumonía congénita

Incluye: neumonía infecciosa adquirida intraútero o durante el nacimiento

Excluye: neumonía neonatal resultante de aspiración (P24.-)

- P23.0 Neumonía congénita debida a agente viral**
Excluye: neumonitis por rubéola congénita (P35.0)
- P23.1 Neumonía congénita debida a *Chlamydia***
- P23.2 Neumonía congénita debida a estafilococos**
- P23.3 Neumonía congénita debida a estreptococos del grupo B**
- P23.4 Neumonía congénita debida a *Escherichia coli***
- P23.5 Neumonía congénita debida a *Pseudomonas***
- P23.6 Neumonía congénita debida a otros agentes bacterianos**
Estreptococos, excepto del grupo B
Haemophilus influenzae
Klebsiella pneumoniae
Mycoplasma
- P23.8 Neumonía congénita debida a otros organismos**
- P23.9 Neumonía congénita, organismo no especificado**

P24 Síndromes de aspiración neonatal

Incluye: neumonía neonatal resultante de aspiración

- P24.0 Aspiración neonatal de meconio**
- P24.1 Aspiración neonatal de líquido amniótico y de moco**
Aspiración de líquido (amnios)
- P24.2 Aspiración neonatal de sangre**
- P24.3 Aspiración neonatal de leche y alimento regurgitado**
- P24.8 Otros síndromes de aspiración neonatal**
- P24.9 Síndrome de aspiración neonatal, sin otra especificación**
Neumonía por aspiración neonatal SAI

P25 **Enfisema intersticial y afecciones relacionadas, originadas en el período perinatal**

- P25.0 **Enfisema intersticial originado en el período perinatal**
- P25.1 **Neumotórax originado en el período perinatal**
- P25.2 **Neumomediastino originado en el período perinatal**
- P25.3 **Neumopericardio originado en el período perinatal**
- P25.8 **Otras afecciones relacionadas con el enfisema intersticial, originadas en el período perinatal**

P26 **Hemorragia pulmonar originada en el período perinatal**

- P26.0 **Hemorragia traqueobronquial originada en el período perinatal**
- P26.1 **Hemorragia pulmonar masiva originada en el período perinatal**
- P26.8 **Otras hemorragias pulmonares originadas en el período perinatal**
- P26.9 **Hemorragia pulmonar no especificada, originada en el período perinatal**

P27 **Enfermedad respiratoria crónica originada en el período perinatal**

- P27.0 **Síndrome de Wilson–Mikity**
Dismaturidad pulmonar
- P27.1 **Displasia broncopulmonar originada en el período perinatal**
- P27.8 **Otras enfermedades respiratorias crónicas originadas en el período perinatal**
Fibrosis pulmonar congénita
Pulmón de ventilador en el recién nacido
- P27.9 **Enfermedad respiratoria crónica no especificada originada en el período perinatal**

P28 Otros problemas respiratorios del recién nacido, originados en el período perinatal

Excluye: malformaciones congénitas del sistema respiratorio (Q30–Q34)

- P28.0 Atelectasia primaria del recién nacido**
Ausencia primaria de expansión de las unidades respiratorias terminales
Hipoplasia pulmonar asociada con la duración corta de la gestación
Inmadurez pulmonar SAI
- P28.1 Otras atelectasias del recién nacido y las no especificadas**
Atelectasia: } del recién nacido
• SAI }
• parcial }
• secundaria }
Atelectasia de reabsorción sin síndrome de dificultad respiratoria
- P28.2 Ataque cianótico del recién nacido**
Excluye: apnea del recién nacido (P28.3–P28.4)
- P28.3 Apnea primaria del sueño del recién nacido**
Apnea del sueño del recién nacido SAI
- P28.4 Otras apneas del recién nacido**
- P28.5 Insuficiencia respiratoria del recién nacido**
- P28.8 Otros problemas respiratorios especificados del recién nacido**
Estridor congénito (de laringe) SAI
Obstrucción nasal mucosa del recién nacido
Excluye: rinitis sifilítica congénita precoz (A50.0)
- P28.9 Afección respiratoria no especificada del recién nacido**

P29 Trastornos cardiovasculares originados en el período perinatal

Excluye: malformaciones congénitas del sistema circulatorio (Q20–Q28)

- P29.0 Insuficiencia cardíaca neonatal**
- P29.1 Disritmia cardíaca neonatal**
- P29.2 Hipertensión neonatal**
- P29.3 Persistencia de la circulación fetal**
Cierre tardío del ductus arterioso
Hipertensión pulmonar (persistente) del recién nacido
- P29.4 Isquemia miocárdica transitoria del recién nacido**

- P29.8** Otros trastornos cardiovasculares originados en el período perinatal
- P29.9** Trastorno cardiovascular no especificado, originado en el período perinatal

Infecciones específicas del período perinatal (P35–P39)

- Incluye:** infecciones adquiridas en útero o durante el nacimiento
- Excluye:** enfermedades infecciosas adquiridas después del nacimiento (A00–B99, J09–J11)
- enfermedades infecciosas intestinales (A00–A09)
- enfermedad infecciosa materna como causa de mortalidad o morbilidad en el feto o recién nacido sin que éste presente manifestaciones de dicha enfermedad (P00.2)
- enfermedad por virus de la inmunodeficiencia humana [VIH] (B20–B24)
- estado de infección asintomático por el virus de la inmunodeficiencia humana [VIH] (Z21)
- evidencias de laboratorio del virus de la inmunodeficiencia humana [VIH] (R75)
- | | |
|------------------------------|-------------|
| infección gonocócica (A54.–) | } congénita |
| neumonía (P23.–) | |
| sífilis (A50.–) | |
| tétanos neonatal (A33) | |

P35 Enfermedades virales congénitas

- P35.0** Síndrome de rubéola congénita
Neumonitis por rubéola congénita
- P35.1** Infección citomegalovírica congénita
- P35.2** Infecciones congénitas por virus del herpes simple
- P35.3** Hepatitis viral congénita
- P35.8** Otras enfermedades virales congénitas
Varicela congénita
- P35.9** Enfermedad viral congénita, sin otra especificación

P36 Sepsis bacteriana del recién nacido

- Incluye:** septicemia congénita
- P36.0** Sepsis del recién nacido debida a estreptococo del grupo B

- P36.1 Sepsis del recién nacido debida a otros estreptococos y a los no especificados
- P36.2 Sepsis del recién nacido debida a *Staphylococcus aureus*
- P36.3 Sepsis del recién nacido debida a otros estafilococos y a los no especificados
- P36.4 Sepsis del recién nacido debida a *Escherichia coli*
- P36.5 Sepsis del recién nacido debida a anaerobios
- P36.8 Sepsis del recién nacido debida a otras bacterias
- P36.9 Sepsis bacteriana del recién nacido, no especificada

P37 Otras enfermedades infecciosas y parasitarias congénitas

Excluye: diarrea neonatal:

- infecciosa (A00–A09)
 - no infecciosa (P78.3)
- enterocolitis necrotizante del feto y del recién nacido (P77)
- oftalmía neonatal debida a gonococos (A54.3)
- sífilis congénita (A50.–)
- tétanos neonatal (A33)

- P37.0 Tuberculosis congénita
- P37.1 Toxoplasmosis congénita
Hidrocéfalo debido a toxoplasmosis congénita
- P37.2 Listeriosis congénita (diseminada)
- P37.3 Paludismo congénito por *Plasmodium falciparum*
- P37.4 Otros paludismos congénitos
- P37.5 Candidiasis neonatal
- P37.8 Otras enfermedades neonatales infecciosas o parasitarias especificadas
- P37.9 Enfermedad infecciosa y parasitaria congénita, no especificada

P38 Onfalitis del recién nacido con o sin hemorragia leve

P39 Otras infecciones específicas del período perinatal

- P39.0 Mastitis infecciosa neonatal
Excluye: ingurgitación mamaria del recién nacido (P83.4)
mastitis no infecciosa del recién nacido (P83.4)

- P39.1 Conjuntivitis y dacriocistitis neonatales**
Conjuntivitis neonatal por clamidias
Oftalmía neonatal SAI
Excluye: conjuntivitis gonocócica (A54.3)
- P39.2 Infección intraamniótica del feto, no clasificada en otra parte**
- P39.3 Infección neonatal de las vías urinarias**
- P39.4 Infección cutánea neonatal**
Pioderma neonatal
Excluye: pénfigo neonatal (L00)
síndrome de la piel escaldada estafilocócica (L00)
- P39.8 Otras infecciones especificadas propias del período perinatal**
- P39.9 Infección propia del período perinatal, no especificada**

Trastornos hemorrágicos y hematológicos del feto y del recién nacido (P50–P61)

- Excluye:* anemias hemolíticas hereditarias (D55–D58)
estenosis congénita del conducto biliar (Q44.3)
síndrome de:
- Crigler Najjar (E80.5)
 - Dubin–Johnson (E80.6)
 - Gilbert (E80.4)

P50 Pérdida de sangre fetal

Excluye: anemia congénita debida a pérdida de sangre fetal
(P61.3)

- P50.0 Pérdida de sangre fetal por vasa previa**
- P50.1 Pérdida de sangre fetal por ruptura del cordón umbilical**
- P50.2 Pérdida de sangre fetal por la placenta**
- P50.3 Hemorragia fetal hacia el otro gemelo**
- P50.4 Hemorragia fetal hacia la circulación materna**
- P50.5 Pérdida de sangre fetal por el corte del cordón umbilical en el otro gemelo**
- P50.8 Otras pérdidas de sangre fetal**
- P50.9 Pérdida de sangre fetal, no especificada**
Hemorragia fetal SAI

P51 Hemorragia umbilical del recién nacido

Excluye: onfalitis con hemorragia leve (P38)

- P51.0 Hemorragia umbilical masiva del recién nacido**
- P51.8 Otras hemorragias umbilicales del recién nacido**
Dehiscencia de la ligadura umbilical SAI
- P51.9 Hemorragia umbilical del recién nacido, sin otra especificación**

P52 Hemorragia intracraneal no traumática del feto y del recién nacido

Incluye: hemorragia intracraneal debida a anoxia o hipoxia

Excluye: hemorragia intracraneal debida a traumatismo:

- del nacimiento (P10.–)
- materno (P00.5)
- otro (S06.–)

- P52.0 Hemorragia intraventricular (no traumática) grado 1, del feto y del recién nacido**
Hemorragia subependimaria (sin extensión intraventricular)
- P52.1 Hemorragia intraventricular (no traumática) grado 2, del feto y del recién nacido**
Hemorragia subependimaria con extensión intraventricular
- P52.2 Hemorragia intraventricular (no traumática) grado 3, del feto y del recién nacido**
Hemorragia subependimaria con extensión intraventricular e intracerebral
- P52.3 Hemorragia intraventricular (no traumática) del feto y del recién nacido, sin otra especificación**
- P52.4 Hemorragia intracerebral (no traumática) del feto y del recién nacido**
- P52.5 Hemorragia subaracnoidea (no traumática) del feto y del recién nacido**
- P52.6 Hemorragia cerebelosa y de la fosa posterior (no traumática) del feto y del recién nacido**
- P52.8 Otras hemorragias intracraneales (no traumáticas) del feto y del recién nacido**
- P52.9 Hemorragia intracraneal (no traumática) del feto y del recién nacido, sin otra especificación**

P53 Enfermedad hemorrágica del feto y del recién nacido

Deficiencia de vitamina K del recién nacido

P54 Otras hemorragias neonatales

Excluye: hemorragia pulmonar originada en el período perinatal (P26.-)
pérdida de sangre fetal (P50.-)

P54.0 Hematemesis neonatal

Excluye: la debida a la deglución de sangre materna (P78.2)

P54.1 Melena neonatal

Excluye: la debida a la deglución de sangre materna (P78.2)

P54.2 Hemorragia rectal neonatal

P54.3 Otras hemorragias gastrointestinales neonatales

P54.4 Hemorragia suprarrenal neonatal

P54.5 Hemorragia cutánea neonatal

Equimosis	}	del feto o del recién nacido
Hematoma superficial		
Magulladura		
Petequias		

Excluye: cefalohematoma debido a traumatismo del nacimiento (P12.0)
equimosis del cuero cabelludo debido a traumatismo del nacimiento (P12.3)

P54.6 Hemorragia vaginal neonatal

Seudomenstruación

P54.8 Otras hemorragias fetales y neonatales especificadas

P54.9 Hemorragia neonatal, no especificada

P55 Enfermedad hemolítica del feto y del recién nacido

P55.0 Incompatibilidad Rh del feto y del recién nacido

P55.1 Incompatibilidad ABO del feto y del recién nacido

P55.8 Otras enfermedades hemolíticas del feto y del recién nacido

P55.9 Enfermedad hemolítica del feto y del recién nacido, no especificada

P56 Hidropesía fetal debida a enfermedad hemolítica

Excluye: hidropesía fetal SAI (P83.2)
• no debida a enfermedad hemolítica (P83.2)

P56.0 Hidropesía fetal debida a incompatibilidad

P56.9 Hidropesía fetal debida a otras enfermedades hemolíticas especificadas y a las no especificadas

P57 Kernicterus

- P57.0 Kernicterus debido a incompatibilidad**
- P57.8 Kernicterus debido a otras causas especificadas**
Excluye: síndrome de Crigler–Najjar (E80.5)
- P57.9 Kernicterus, no especificado**

P58 Ictericia neonatal debida a otras hemólisis excesivas

Excluye: ictericia debida a incompatibilidad (P55–P57)

- P58.0 Ictericia neonatal debida a contusión**
- P58.1 Ictericia neonatal debida a hemorragia**
- P58.2 Ictericia neonatal debida a infección**
- P58.3 Ictericia neonatal debida a policitemia**
- P58.4 Ictericia neonatal debida a drogas o toxinas transmitidas por la madre o administradas al recién nacido**
Use código adicional de causa externa (Capítulo XX), si desea identificar la droga, en los casos inducidos por drogas.
- P58.5 Ictericia neonatal debida a deglución de sangre materna**
- P58.8 Ictericia neonatal debida a otras hemólisis excesivas especificadas**
- P58.9 Ictericia neonatal debida a hemólisis excesiva, sin otra especificación**

P59 Ictericia neonatal por otras causas y por las no especificadas

Excluye: debida a errores innatos del metabolismo (E70–E90) kernicterus (P57.–)

- P59.0 Ictericia neonatal asociada con el parto antes de término**
Hiperbilirrubinemia de la prematuridad
Ictericia debida a retardo de la conjugación asociada con el parto antes de término
- P59.1 Síndrome de la bilis espesa**
- P59.2 Ictericia neonatal debida a otra lesión hepática especificada o no**
Excluye: hepatitis viral congénita (P35.3)
- P59.3 Ictericia neonatal por inhibidor de la leche materna**
- P59.8 Ictericia neonatal por otras causas especificadas**
- P59.9 Ictericia neonatal, no especificada**
Ictericia fisiológica (prolongada) (intensa) SAI

P60 Coagulación intravascular diseminada en el feto y el recién nacido

Síndrome de desfibrinación del feto o del recién nacido

P61 Otros trastornos hematológicos perinatales

Excluye: hipogammaglobulinemia transitoria de la infancia (D80.7)

P61.0 Trombocitopenia neonatal transitoria

Trombocitopenia neonatal debida a:

- incompatibilidad
- transfusión de recambio
- trombocitopenia idiopática materna

P61.1 Policitemia neonatal

P61.2 Anemia de la prematuridad

P61.3 Anemia congénita debida a pérdida de sangre fetal

P61.4 Otras anemias congénitas, no clasificadas en otra parte

Anemia congénita SAI

P61.5 Neutropenia neonatal transitoria

P61.6 Otros trastornos neonatales transitorios de la coagulación

P61.8 Otros trastornos hematológicos perinatales especificados

P61.9 Trastorno hematológico perinatal, no especificado

Trastornos endocrinos y metabólicos transitorios específicos del feto y del recién nacido (P70–P74)

Incluye: alteraciones endocrinas y metabólicas transitorias causadas por la respuesta del niño a factores endocrinos y metabólicos maternos, o a su adaptación a la existencia extrauterina

P70 Trastornos transitorios del metabolismo de los carbohidratos específicos del feto y del recién nacido

P70.0 Síndrome del recién nacido de madre con diabetes gestacional

P70.1 Síndrome del recién nacido de madre diabética

Diabetes mellitus materna (preexistente) que afecta al feto o al recién nacido (con hipoglicemia)

- P70.2** **Diabetes mellitus neonatal**
- P70.3** **Hipoglicemia neonatal yatrogénica**
- P70.4** **Otras hipoglicemias neonatales**
Hipoglicemia neonatal transitoria
- P70.8** **Otros trastornos transitorios del metabolismo de los
carbohidratos en el feto y el recién nacido**
- P70.9** **Trastorno transitorio no especificado del metabolismo de
los carbohidratos en el feto y el recién nacido**

P71 **Trastornos neonatales transitorios del metabolismo del calcio y del magnesio**

- P71.0** **Hipocalcemia del recién nacido debida a la leche de vaca**
- P71.1** **Otra hipocalcemia neonatal**
Excluye: hipoparatiroidismo neonatal transitorio (P71.4)
- P71.2** **Hipomagnesemia neonatal**
- P71.3** **Tetania neonatal sin mención de deficiencia de calcio o de
magnesio**
Tetania neonatal SAI
- P71.4** **Hipoparatiroidismo neonatal transitorio**
- P71.8** **Otros trastornos neonatales transitorios del metabolismo
del calcio y del magnesio**
- P71.9** **Trastorno neonatal transitorio no especificado del
metabolismo del calcio y del magnesio**

P72 **Otros trastornos endocrinos neonatales transitorios**

- Excluye:* bocio dishormogénico (E07.1)
hipotiroidismo congénito con o sin bocio (E03.0–E03.1)
síndrome de Pendred (E07.1)
- P72.0** **Bocio neonatal, no clasificado en otra parte**
Bocio congénito transitorio con función normal
- P72.1** **Hipertiroidismo neonatal transitorio**
Tirotoxicosis neonatal
- P72.2** **Otros trastornos neonatales transitorios de la función
tiroidea, no clasificados en otra parte**
Hipotiroidismo neonatal transitorio
- P72.8** **Otros trastornos endocrinos neonatales transitorios
especificados**
- P72.9** **Trastorno endocrino neonatal transitorio, no especificado**

P74 Otras alteraciones metabólicas y electrolíticas neonatales transitorias

- P74.0 Acidosis metabólica tardía del recién nacido
- P74.1 Deshidratación del recién nacido
- P74.2 Alteraciones del equilibrio del sodio en el recién nacido
- P74.3 Alteraciones del equilibrio del potasio en el recién nacido
- P74.4 Otras alteraciones electrolíticas transitorias del recién nacido
- P74.5 Tirosinemia transitoria del recién nacido
- P74.8 Otras alteraciones metabólicas transitorias del recién nacido
- P74.9 Trastorno metabólico transitorio del recién nacido, no especificado

Trastornos del sistema digestivo del feto y del recién nacido
(P75–P78)

P75* Íleo meconial (E84.1†)

P76 Otras obstrucciones intestinales del recién nacido

- P76.0 Síndrome del tapón de meconio
- P76.1 Íleo transitorio del recién nacido
Excluye: enfermedad de Hirschprung (Q43.1)
- P76.2 Obstrucción intestinal debida a la leche espesa
- P76.8 Otras obstrucciones intestinales especificadas del recién nacido
Excluye: obstrucción intestinal clasificable en K56.0–K56.5
- P76.9 Obstrucción intestinal del recién nacido, no especificada

P77 Enterocolitis necrotizante del feto y del recién nacido

P78 Otros trastornos perinatales del sistema digestivo

Excluye: hemorragias gastrointestinales neonatales (P54.0–P54.3)

- P78.0 Perforación intestinal perinatal
Peritonitis meconial

- P78.1 Otras peritonitis neonatales**
Peritonitis neonatal SAI
- P78.2 Hematemesis y melena neonatales debidas a la deglución de sangre materna**
- P78.3 Diarrea neonatal no infecciosa**
Diarrea neonatal SAI
Excluye: diarrea neonatal SAI en aquellos países donde puede presumirse que esta afección es de origen infeccioso (A09)
- P78.8 Otros trastornos perinatales específicos del sistema digestivo**
Cirrosis congénita (del hígado)
Úlcera péptica del recién nacido
- P78.9 Trastorno perinatal del sistema digestivo, no especificado**

Afecciones asociadas con la regulación tegumentaria y la temperatura del feto y del recién nacido (P80–P83)

P80 Hipotermia del recién nacido

- P80.0 Síndrome del enfriamiento**
Hipotermia grave y usualmente crónica asociada con apariencia de enrojecimiento general, edema y anomalías neurológicas y bioquímicas.
Excluye: hipotermia leve del recién nacido (P80.8)
- P80.8 Otras hipotermias del recién nacido**
Hipotermia leve del recién nacido
- P80.9 Hipotermia del recién nacido, no especificada**

P81 Otras alteraciones de la regulación de la temperatura en el recién nacido

- P81.0 Hipertermia del recién nacido inducida por las condiciones ambientales**
- P81.8 Otras alteraciones especificadas de la regulación de la temperatura del recién nacido**
- P81.9 Alteración no especificada de la regulación de la temperatura en el recién nacido**
Fiebre del recién nacido SAI

P83 Otras afecciones de la piel específicas del feto y del recién nacido

Excluye: costra de leche (L21.0)
dermatitis del pañal (L22)
hidropesía fetal debida a enfermedad hemolítica (P56.–)
infección cutánea neonatal (P39.4)
malformaciones congénitas de la piel (Q80–Q84)
síndrome de la piel escaldada estafilocócica (L00)

P83.0 Esclerema neonatal

P83.1 Eritema tóxico neonatal

P83.2 Hidropesía fetal no debida a enfermedad hemolítica
Hidropesía fetal SAI

P83.3 Otros edemas y los no especificados, propios del feto y del recién nacido

P83.4 Ingurgitación mamaria del recién nacido
Mastitis no infecciosa del recién nacido

P83.5 Hidrocele congénito

P83.6 Pólipo umbilical del recién nacido

P83.8 Otras afecciones especificadas de la piel, propias del feto y del recién nacido
Escleroderma neonatal
Síndrome del bebé de bronce
Urticaria neonatal

P83.9 Afección no especificada de la piel, propia del feto y del recién nacido

Otros trastornos originados en el período perinatal
(P90–P96)

P90 Convulsiones del recién nacido

Excluye: convulsiones benignas neonatales (familiares) (G40.3)

P91 Otras alteraciones cerebrales del recién nacido

P91.0 Isquemia cerebral neonatal

P91.1 Quistes periventriculares adquiridos del recién nacido

P91.2 Leucomalacia cerebral neonatal

P91.3 Irritabilidad cerebral neonatal

- P91.4 Depresión cerebral neonatal
- P91.5 Coma neonatal
- P91.6 Encefalopatía hipóxico-isquémica del recién nacido
- P91.8 Otras alteraciones cerebrales especificadas del recién nacido
- P91.9 Alteración cerebral no especificada del recién nacido

P92 Problemas de la ingestión de alimentos del recién nacido

- P92.0 Vómitos del recién nacido
- P92.1 Regurgitación y rumiación del recién nacido
- P92.2 Lentitud en la ingestión de alimentos del recién nacido
- P92.3 Hipoalimentación del recién nacido
- P92.4 Hiperalimentación del recién nacido
- P92.5 Dificultad neonatal en la lactancia materna
- P92.8 Otros problemas de alimentación del recién nacido
- P92.9 Problema no especificado de la alimentación del recién nacido

P93 Reacciones e intoxicaciones debidas a drogas administradas al feto y al recién nacido

Síndrome gris debido a la administración de cloramfenicol al recién nacido

Excluye: ictericia debida a drogas o toxinas transmitidas por la madre o administradas al recién nacido (P58.4)
reacciones e intoxicaciones por opiáceos, tranquilizantes y otros medicamentos administrados a la madre (P04.0–P04.1, P04.4)
síntomas de abstinición o supresión por el:

- uso de drogas adictivas por la madre (P96.1)
- uso terapéutico de drogas en el recién nacido (P96.2)

P94 Trastornos del tono muscular en el recién nacido

- P94.0 Miastenia grave neonatal transitoria
Excluye: miastenia gravis (G70.0)
- P94.1 Hipertonía congénita
- P94.2 Hipotonía congénita
Síndrome inespecífico del bebé hipotónico

- P94.8** **Otros trastornos del tono muscular en el recién nacido**
- P94.9** **Trastorno no especificado del tono muscular en el recién nacido**

P95 **Muerte fetal de causa no especificada**

Defunción fetal SAI
Nacido muerto SAI

P96 **Otras afecciones originadas en el período perinatal**

- P96.0** **Insuficiencia renal congénita**
Uremia del recién nacido
- P96.1** **Síntomas neonatales de abstinencia por drogadicción materna**
Síndrome de supresión por drogas en el recién nacido de madre dependiente
Excluye: reacciones e intoxicaciones causadas por opiáceos y tranquilizantes administrados a la madre durante el trabajo de parto y el parto (P04.0)
- P96.2** **Síntomas de abstinencia por el uso terapéutico de drogas en el recién nacido**
- P96.3** **Amplitud de las suturas craneales del recién nacido**
Craneotabes neonatal
- P96.4** **Terminación del embarazo, afectando al feto y recién nacido**
Excluye: terminación del embarazo (afectando a la madre) (O04.–)
- P96.5** **Complicaciones de procedimientos intrauterinos, no clasificados en otra parte**
- P96.8** **Otras afecciones especificadas originadas en el período perinatal**
- P96.9** **Afección no especificada originada en el período perinatal**
Debilidad congénita SAI

Malformaciones congénitas, deformidades y anomalías cromosómicas (Q00–Q99)

Excluye: errores congénitos del metabolismo (E70–E90)

Este capítulo contiene los siguientes grupos:

- Q00–Q07 Malformaciones congénitas del sistema nervioso
- Q10–Q18 Malformaciones congénitas del ojo, del oído, de la cara y del cuello
- Q20–Q28 Malformaciones congénitas del sistema circulatorio
- Q30–Q34 Malformaciones congénitas del sistema respiratorio
- Q35–Q37 Fisura del paladar y labio leporino
- Q38–Q45 Otras malformaciones congénitas del sistema digestivo
- Q50–Q56 Malformaciones congénitas de los órganos genitales
- Q60–Q64 Malformaciones congénitas del sistema urinario
- Q65–Q79 Malformaciones y deformidades congénitas del sistema osteomuscular
- Q80–Q89 Otras malformaciones congénitas
- Q90–Q99 Anomalías cromosómicas, no clasificadas en otra parte

Malformaciones congénitas del sistema nervioso (Q00–Q07)

Q00 Anencefalia y malformaciones congénitas similares

- Q00.0** Anencefalia
 - Acefalia
 - Acrania
 - Amielencefalia
 - Hemianencefalia
 - Hemicefalia
- Q00.1** Craneorraquisquisis
- Q00.2** Iniencefalia

Q01 Encefalocele

Incluye: encefalomielocele
 hidroencefalocele
 hidromeningocele craneano
 meningocele cerebral
 meningoencefalocele

Excluye: síndrome de Meckel–Gruber (Q61.9)

- Q01.0 Encefalocele frontal**
- Q01.1 Encefalocele nasofrontal**
- Q01.2 Encefalocele occipital**
- Q01.8 Encefalocele de otros sitios**
- Q01.9 Encefalocele, no especificado**

Q02 Microcefalia

Hidromicrocefalia
 Microencéfalo

Excluye: síndrome de Meckel–Gruber (Q61.9)

Q03 Hidrocéfalo congénito

Incluye: hidrocéfalo del recién nacido

Excluye: hidrocéfalo:

- adquirido (G91.–)
- asociado con espina bífida (Q05.0–Q05.4)
- debido a toxoplasmosis congénita (P37.1)
- síndrome de Arnold–Chiari (Q07.0)

Q03.0 Malformaciones del acueducto de Silvio

Anomalía	}	del acueducto de Silvio
Estenosis		
Obstrucción congénita		

Q03.1 Atresia de los agujeros de Magendie y de Luschka

Síndrome de Dandy–Walker

Q03.8 Otros hidrocéfalos congénitos

Q03.9 Hidrocéfalo congénito, no especificado

Q04 Otras malformaciones congénitas del encéfalo

Excluye: ciclopia (Q87.0)
 macrocefalia (Q75.3)

Q04.0 Malformaciones congénitas del cuerpo caloso

Agenesia del cuerpo caloso

Q04.1 Arrinencefalia

Q04.2 Holoprosencefalia

Q04.3 Otras anomalías hipoplásicas del encéfalo

- | | | |
|-----------------|---|-----------------------|
| Agenesia | } | de parte del encéfalo |
| Aplasia | | |
| Ausencia | | |
| Hipoplasia | | |
| Agiria | | |
| Hidranencefalia | | |
| Lisencefalia | | |
| Microgiria | | |
| Paquigiria | | |

Excluye: malformaciones congénitas del cuerpo calloso (Q04.0)

Q04.4 Displasia opticoseptal

Q04.5 Megalencefalia

Q04.6 Quistes cerebrales congénitos

- Esquicencefalia
- Porencefalia

Excluye: quiste porencefálico adquirido (G93.0)

Q04.8 Otras malformaciones congénitas del encéfalo, especificadas

- Macrogiria

Q04.9 Malformación congénita del encéfalo, no especificada

- | | | |
|---------------------|---|-------------------------------|
| Anomalía | } | congénita(s) SAI del encéfalo |
| Anomalías múltiples | | |
| Deformidad | | |
| Enfermedad o lesión | | |

Q05 Espina bífida

- Incluye:* espina bífida (abierta) (quística)
 hidromeningocele (raquídeo)
 meningocele (raquídeo)
 meningomielocele
 mielocele
 mielomeningocele
 raquisquisis
 siringomielocele

Excluye: espina bífida oculta (Q76.0)
 síndrome de Arnold–Chiari (Q07.0)

Q05.0 Espina bífida cervical con hidrocefalo

Q05.1 Espina bífida torácica con hidrocefalo

- Espina bífida:
- | | | |
|----------------|---|-----------------|
| • dorsal | } | con hidrocefalo |
| • toracolumbar | | |

- Q05.2 Espina bífida lumbar con hidrocefalo**
Espina bífida lumbosacra con hidrocefalo
- Q05.3 Espina bífida sacra con hidrocefalo**
- Q05.4 Espina bífida con hidrocefalo, sin otra especificación**
- Q05.5 Espina bífida cervical sin hidrocefalo**
- Q05.6 Espina bífida torácica sin hidrocefalo**
Espina bífida:
• dorsal SAI
• toracolumbar SAI
- Q05.7 Espina bífida lumbar sin hidrocefalo**
Espina bífida lumbosacra SAI
- Q05.8 Espina bífida sacra sin hidrocefalo**
- Q05.9 Espina bífida, no especificada**

Q06 Otras malformaciones congénitas de la médula espinal

- Q06.0 Amielia**
- Q06.1 Hipoplasia y displasia de la médula espinal**
Atelomielia
Mielatelia
Mielodisplasia de la médula espinal
- Q06.2 Diastematomyelia**
- Q06.3 Otras anomalías congénitas de la cola de caballo**
- Q06.4 Hidromielia**
Hidrorraquis
- Q06.8 Otras malformaciones congénitas especificadas de la médula espinal**
- Q06.9 Malformación congénita de la médula espinal, no especificada**
Anomalía
Deformidad
Enfermedad o lesión
- } congénita SAI de la médula espinal o de las meninges

Q07 Otras malformaciones congénitas del sistema nervioso

Excluye: disautonomía familiar [Riley–Day] (G90.1)
neurofibromatosis (no maligna) (Q85.0)

- Q07.0 Síndrome de Arnold–Chiari**

Q07.8 Otras malformaciones congénitas del sistema nervioso, especificadas

Agenesia de nervio
 Desplazamiento del plexo braquial
 Síndrome de guiño sincrónico mandíbulo–palpebral
 Síndrome de Marcus Gunn

Q07.9 Malformación congénita del sistema nervioso, no especificada

Anomalía	}	congénita SAI del sistema nervioso
Deformación		
Enfermedad o lesión		

Malformaciones congénitas del ojo, del oído, de la cara y del cuello (Q10–Q18)

Exclude: fisura del paladar y labio leporino (Q35–Q37)
 malformación congénita (de, de la, de las):

- columna cervical (Q05.0, Q05.5, Q67.5, Q76.0–Q76.4)
- glándula tiroides (Q89.2)
- glándula(s) paratiroides (Q89.2)
- labio NCOP (Q38.0)
- laringe (Q31.–)
- nariz (Q30.–)

Q10 Malformaciones congénitas de los párpados, del aparato lagrimal y de la órbita

Exclude: criptoftalmía SAI (Q11.2)
 síndrome de criptoftalmos (Q87.0)

Q10.0 Blefaroptosis congénita

Q10.1 Ectropión congénito

Q10.2 Entropión congénito

Q10.3 Otras malformaciones congénitas de los párpados

Abléfaron
 Agenesia o ausencia de:

- párpado(s)
- pestañas

Blefarofimosis congénita
 Coloboma del párpado
 Malformación congénita del párpado SAI

Músculo ocular	}	supernumerario
Párpado		

- Q10.4 Ausencia y agenesia del aparato lagrimal**
Ausencia del punto lagrimal
- Q10.5 Estenosis y estrechez congénitas del conducto lagrimal**
- Q10.6 Otras malformaciones congénitas del aparato lagrimal**
Malformaciones congénitas del aparato lagrimal SAI
- Q10.7 Malformación congénita de la órbita**

Q11 Anoftalmía, microftalmía y macroftalmía

- Q11.0 Globo ocular quístico**
- Q11.1 Otras anoftalmías**
 - Agenesia } ocular
 - Aplasia }
- Q11.2 Microftalmía**
 - Crioptalmía SAI
 - Displasia } del ojo
 - Hipoplasia }
 - Ojo rudimentario

Excluye: síndrome de crioptalmos (Q87.0)
- Q11.3 Macroftalmía**

Excluye: macroftalmía en glaucoma congénito (Q15.0)

Q12 Malformaciones congénitas del cristalino

- Q12.0 Catarata congénita**
- Q12.1 Desplazamiento congénito del cristalino**
- Q12.2 Coloboma del cristalino**
- Q12.3 Afaquia congénita**
- Q12.4 Esferofaquia**
- Q12.8 Otras malformaciones congénitas del cristalino**
- Q12.9 Malformación congénita del cristalino, no especificada**

Q13 Malformaciones congénitas del segmento anterior del ojo

- Q13.0 Coloboma del iris**
Coloboma SAI
- Q13.1 Ausencia del iris**
Aniridia

Q13.2 Otras malformaciones congénitas del iris

Anisocoria congénita
Atresia de la pupila
Corectopia
Malformación congénita del iris SAI

Q13.3 Opacidad corneal congénita

Q13.4 Otras malformaciones congénitas de la córnea

Anomalía de Peter
Malformación congénita de la córnea SAI
Microcórnea

Q13.5 Esclerótica azul

Q13.8 Otras malformaciones congénitas del segmento anterior del ojo

Anomalía de Rieger

Q13.9 Malformación congénita del segmento anterior del ojo, no especificada

Q14 Malformaciones congénitas del segmento posterior del ojo

Q14.0 Malformación congénita del humor vítreo

Opacidad vítrea congénita

Q14.1 Malformación congénita de la retina

Aneurisma congénito de la retina

Q14.2 Malformación congénita del disco óptico

Coloboma del disco óptico

Q14.3 Malformación congénita de la coroides

Q14.8 Otras malformaciones congénitas del segmento posterior del ojo

Coloboma del fondo del ojo

Q14.9 Malformación congénita del segmento posterior del ojo, no especificada

Q15 Otras malformaciones congénitas del ojo

Excluye: Albinismo ocular (E70.3)
Nistagmus congénito (H55)
Retinitis pigmentaria (H35.5)

Q15.0 Glaucoma congénito

Buftalmía
Glaucoma del recién nacido
Hidroftalmía
Macrocórnea con glaucoma

Macroftalmía en glaucoma congénito
 Megalocórnea con glaucoma
 Queratoglobo congénito con glaucoma

Q15.8 Otras malformaciones congénitas del ojo, especificadas

Q15.9 Malformaciones congénitas del ojo, no especificadas

Anomalía } congénita SAI del ojo
 Deformidad }

Q16 Malformaciones congénitas del oído que causan alteración de la audición

Excluye: sordera congénita (H90.–)

Q16.0 Ausencia congénita del pabellón (de la oreja)

Q16.1 Ausencia congénita, atresia o estrechez del conducto auditivo (externo)

Atresia o estrechez del meato auditivo

Q16.2 Ausencia de la trompa de Eustaquio

Q16.3 Malformación congénita de los huesecillos del oído

Fusión de los huesecillos del oído

Q16.4 Otras malformaciones congénitas del oído medio

Malformación congénita del oído medio SAI

Q16.5 Malformación congénita del oído interno

Anomalía del:

- laberinto membranoso
- órgano de Corti

Q16.9 Malformación congénita del oído que causa alteración de la audición, sin otra especificación

Ausencia congénita del oído SAI

Q17 Otras malformaciones congénitas del oído

Excluye: seno preauricular (Q18.1)

Q17.0 Oreja supernumeraria

Apéndice preauricular

Lóbulo } supernumerario
 Pabellón }

Poliotia

Trago supernumerario

Q17.1 Macrotia

Q17.2 Microtia

- Q17.3 Otras deformidades del pabellón auricular**
Oreja en punta
- Q17.4 Anomalía de la posición de la oreja**
Oreja de implantación baja
Excluye: oreja cervical (Q18.2)
- Q17.5 Oreja prominente**
Oreja de vampiro
- Q17.8 Otras malformaciones congénitas del oído, especificadas**
Ausencia congénita de lóbulo auricular
- Q17.9 Malformación congénita del oído, no especificada**
Anomalía congénita del oído SAI

Q18 Otras malformaciones congénitas de la cara y del cuello

Excluye: afecciones clasificadas en Q67.0–Q67.4
anomalías dentofaciales [incluso la maloclusión] (K07.–)
ciclopedia (Q87.0)
conducto tirogloso persistente (Q89.2)
fisura del paladar y labio leporino (Q35–Q37)
malformaciones congénitas de los huesos del cráneo y de la cara (Q75.–)
síndromes de malformaciones congénitas que afectan principalmente la apariencia facial (Q87.0)

- Q18.0 Seno, fístula o quiste de la hendidura branquial**
Vestigio branquial
- Q18.1 Seno y quiste preauricular**
Fístula:
• cervicoaural
• congénita de la oreja
Seno y quiste pretragal
- Q18.2 Otras malformaciones de las hendiduras branquiales**
Malformación de la hendidura branquial SAI
Oreja cervical
Otocefalia
- Q18.3 Pterigión del cuello**
Pterigión colli
- Q18.4 Macrostomía**
- Q18.5 Microstomía**
- Q18.6 Macroqueilia**
Hipertrofia congénita del labio
- Q18.7 Microqueilia**

Q18.8 Otras malformaciones congénitas especificadas de cara y cuello

Fístula	}	medial de cara y cuello
Quiste		
Seno		

Q18.9 Malformación congénita de la cara y del cuello, no especificada

Anomalía congénita SAI de cara y cuello

Malformaciones congénitas del sistema circulatorio (Q20–Q28)

Q20 Malformaciones congénitas de las cámaras cardíacas y sus conexiones

Excluye: dextrocardia con situs inversus (Q89.3)
disposición auricular en imagen en espejo con situs inversus (Q89.3)

Q20.0 Tronco arterioso común

Persistencia del tronco arterioso

Q20.1 Transposición de los grandes vasos en ventrículo derecho

Síndrome de Taussig–Bing

Q20.2 Transposición de los grandes vasos en ventrículo izquierdo

Q20.3 Discordancia de la conexión ventriculoarterial

Dextrotransposición de la aorta
Transposición (completa) de los grandes vasos

Q20.4 Ventrículo con doble entrada

Corazón trilocular biauricular
Ventrículo común
Ventrículo único

Q20.5 Discordancia de la conexión auriculoventricular

Inversión ventricular
Levotransposición
Transposición corregida

Q20.6 Isomerismo de los apéndices auriculares

Isomerismo de los apéndices auriculares con asplenia o poliesplenia

Q20.8 Otras malformaciones congénitas de las cámaras cardíacas y sus conexiones

Q20.9 Malformación congénita de las cámaras cardíacas y sus conexiones, no especificada

Q21 Malformaciones congénitas de los tabiques cardíacos

Excluye: defecto del tabique cardíaco adquirido (I51.0)

Q21.0 Defecto del tabique ventricular

Q21.1 Defecto del tabique auricular

Agujero oval	}	abierto o persistente
Ostium secundum (tipo II)		

Defecto del seno:

- coronario
- venoso

Q21.2 Defecto del tabique auriculoventricular

Canal auriculoventricular común
 Defecto de la almohadilla endocárdica
 Defecto del tabique auricular ostium primum (tipo I)

Q21.3 Tetralogía de Fallot

Defecto del tabique ventricular con estenosis o atresia pulmonar, dextroposición de la aorta e hipertrofia del ventrículo derecho

Excluye: Tetralogía de Fallot con comunicación interauricular [pentalogía de Fallot] (Q21.8)

Q21.4 Defecto del tabique aortopulmonar

Defecto del tabique aórtico
 Ventana aortopulmonar

Q21.8 Otras malformaciones congénitas de los tabiques cardíacos

Defecto de Eisenmenger
 Pentalogía de Fallot

Excluye: complejo de Eisenmenger (I27.8)
 síndrome de Eisenmenger (I27.8)

Q21.9 Malformación congénita del tabique cardíaco, no especificada

Defecto de tabique (del corazón) SAI

Q22 Malformaciones congénitas de las válvulas pulmonar y tricúspide

Q22.0 Atresia de la válvula pulmonar

Q22.1 Estenosis congénita de la válvula pulmonar

Q22.2 Insuficiencia congénita de la válvula pulmonar

Regurgitación congénita de la válvula pulmonar

Q22.3 Otras malformaciones congénitas de la válvula pulmonar

Malformación congénita de la válvula pulmonar SAI

- Q22.4** **Estenosis congénita de la válvula tricúspide**
Atresia tricúspide
- Q22.5** **Anomalía de Ebstein**
- Q22.6** **Síndrome de hipoplasia del corazón derecho**
- Q22.8** **Otras malformaciones congénitas de la válvula tricúspide**
- Q22.9** **Malformación congénita de la válvula tricúspide, no especificada**

Q23 **Malformaciones congénitas de las válvulas aórtica y mitral**

- Q23.0** **Estenosis congénita de la válvula aórtica**
Atresia }
Estenosis } aórtica congénita
Excluye: estenosis subaórtica congénita (Q24.4)
 síndrome de hipoplasia del corazón izquierdo (Q23.4)
- Q23.1** **Insuficiencia congénita de la válvula aórtica**
Insuficiencia aórtica congénita
Válvula aórtica bicúspide
- Q23.2** **Estenosis mitral congénita**
Atresia mitral congénita
- Q23.3** **Insuficiencia mitral congénita**
- Q23.4** **Síndrome de hipoplasia del corazón izquierdo**
Atresia o hipoplasia acentuada del orificio o de la válvula aórtica,
 con hipoplasia de la aorta ascendente y defecto del desarrollo del
 ventrículo izquierdo (con atresia o estenosis de la válvula mitral)
- Q23.8** **Otras malformaciones congénitas de las válvulas aórtica y mitral**
- Q23.9** **Malformación congénita de las válvulas aórtica y mitral, no especificada**

Q24 **Otras malformaciones congénitas del corazón**

Excluye: fibroelastosis endocárdica (I42.4)

- Q24.0** **Dextrocardia**
Excluye: dextrocardia con situs inversus (Q89.3)
 disposición auricular en imagen en espejo con situs
 inversus (Q89.3)
 isomerismo de los apéndices auriculares (con asplenia o
 poliesplenia) (Q20.6)

- Q24.1 Levocardia**
Nota: Corazón ubicado en el hemitórax izquierdo con el ápice dirigido a la izquierda, pero con situs inversus de otras vísceras y defectos del corazón o transposición corregida de los grandes vasos
- Q24.2 Corazón triauricular**
- Q24.3 Estenosis del infundíbulo pulmonar**
- Q24.4 Estenosis subaórtica congénita**
- Q24.5 Malformación de los vasos coronarios**
 Aneurisma (arterial) coronario congénito
- Q24.6 Bloqueo cardíaco congénito**
- Q24.8 Otras malformaciones congénitas del corazón, especificadas**
 Divertículo congénito del ventrículo izquierdo
 Enfermedad de Uhl
 Malformación congénita del:
- miocardio
 - pericardio
- Posición anómala del corazón
- Q24.9 Malformación congénita del corazón, no especificada**
 Anomalía } congénita del corazón SAI
 Enfermedad }

Q25 Malformaciones congénitas de las grandes arterias

- Q25.0 Conducto arterioso permeable**
 Conducto [agujero] de Botal abierto
 Persistencia del conducto arterioso
- Q25.1 Coartación de la aorta**
 Coartación de la aorta (preductal) (postductal)
- Q25.2 Atresia de la aorta**
- Q25.3 Estenosis de la aorta**
 Estenosis aórtica supravalvular
Excluye: estenosis aórtica congénita (Q23.0)
- Q25.4 Otras malformaciones congénitas de la aorta**
 Aneurisma del seno de Valsalva (con ruptura)
 Aneurisma congénito
 Arco doble [anillo vascular]
 Ausencia
 Aplasia
 Dilatación congénita
 Hipoplasia
- } de la aorta

Persistencia (del, de las):

- arco aórtico derecho
- asas del arco aórtico

Excluye: hipoplasia de la aorta en el síndrome de hipoplasia del corazón izquierdo (Q23.4)

Q25.5 Atresia de la arteria pulmonar

Q25.6 Estenosis de la arteria pulmonar

Q25.7 Otras malformaciones congénitas de la arteria pulmonar

Aneurisma arteriovenoso pulmonar

Arteria pulmonar aberrante

Agenesia

Aneurisma

Anomalía

Hipoplasia

} de la arteria pulmonar

Q25.8 Otras malformaciones congénitas de las grandes arterias

Q25.9 Malformación congénita de las grandes arterias, no especificada

Q26 Malformaciones congénitas de las grandes venas

Q26.0 Estenosis congénita de la vena cava

Estenosis congénita de la vena cava (inferior) (superior)

Q26.1 Persistencia de la vena cava superior izquierda

Q26.2 Conexión anómala total de las venas pulmonares

Q26.3 Conexión anómala parcial de las venas pulmonares

Q26.4 Conexión anómala de las venas pulmonares, sin otra especificación

Q26.5 Conexión anómala de la vena porta

Q26.6 Fístula arteria hepática–vena porta

Q26.8 Otras malformaciones congénitas de las grandes venas

Ausencia de la vena cava (inferior) (superior)

Continuación de la vena cava inferior en la vena ácigos

Persistencia de la vena cardinal posterior izquierda

Síndrome de la cimitarra

Q26.9 Malformación congénita de las grandes venas, no especificada

Anomalía de la vena cava (inferior) (superior) SAI

Q27 Otras malformaciones congénitas del sistema vascular periférico*Excluye:* aneurisma congénito de la retina (Q14.1)

anomalía (de la, de los):

- arteria pulmonar (Q25.5–Q25.7)
 - vasos cerebrales y precerebrales (Q28.0–Q28.3)
 - vasos coronarios (Q24.5)
- hemangioma y linfangioma (D18.–)

Q27.0 Ausencia e hipoplasia congénita de la arteria umbilical
Arteria umbilical única**Q27.1 Estenosis congénita de la arteria renal****Q27.2 Otras malformaciones congénitas de la arteria renal**

Arterias renales múltiples

Malformación congénita de la arteria renal SAI

Q27.3 Malformación arteriovenosa periférica

Aneurisma arteriovenoso

Excluye: aneurisma arteriovenoso adquirido (I77.0)**Q27.4 Flebectasia congénita****Q27.8 Otras malformaciones congénitas del sistema vascular periférico, especificadas**Atresia }
Ausencia } de arteria o vena NCOP

Arteria subclavia aberrante

Aneurisma (periférico) }
Estenosis arterial } congénito(a)(s)
Várices }**Q27.9 Malformación congénita del sistema vascular periférico, no especificada**

Anomalía de arteria o vena SAI

Q28 Otras malformaciones congénitas del sistema circulatorio*Excluye:* aneurisma congénito:

- SAI (Q27.8)
 - coronario (Q24.5)
 - periférico (Q27.8)
 - pulmonar (Q25.7)
 - retiniano (Q14.1)
- ruptura de malformación (de):
- arteriovenosa cerebral (I60.8)
 - vasos precerebrales (I72.–)

Q28.0 Malformación arteriovenosa de los vasos precerebrales

Aneurisma arteriovenoso precerebral congénito (sin ruptura)

- Q28.1 Otras malformaciones de los vasos precerebrales**
 Aneurisma precerebral congénito (sin ruptura)
 Malformación congénita de los vasos precerebrales SAI
- Q28.2 Malformación arteriovenosa de los vasos cerebrales**
 Aneurisma arteriovenoso cerebral congénito (sin ruptura)
 Malformación arteriovenosa del cerebro SAI
- Q28.3 Otras malformaciones de los vasos cerebrales**
 Aneurisma cerebral congénito (sin ruptura)
 Malformación congénita de los vasos cerebrales SAI
- Q28.8 Otras malformaciones congénitas del sistema circulatorio, especificadas**
 Aneurisma congénito, de sitio especificado NCOP
- Q28.9 Malformación congénita del sistema circulatorio, no especificada**

Malformaciones congénitas del sistema respiratorio (Q30–Q34)

Q30 Malformaciones congénitas de la nariz

Excluye: desviación congénita del tabique nasal (Q67.4)

- Q30.0 Atresia de las coanas**
 Atresia
 Estenosis congénita } de orificio nasal (anterior) (posterior)
- Q30.1 Agenesia o hipoplasia de la nariz**
 Ausencia congénita de la nariz
- Q30.2 Hendidura, fisura o muesca de la nariz**
- Q30.3 Perforación congénita del tabique nasal**
- Q30.8 Otras malformaciones congénitas de la nariz**
 Anomalía congénita de pared de seno paranasal
 Nariz supernumeraria
- Q30.9 Malformación congénita de la nariz, no especificada**

Q31 Malformaciones congénitas de la laringe

Excluye: estridor laríngeo congénito SAI (P28.8)

- Q31.0 Pterigión de la laringe**
 Pterigión de la laringe:
 • SAI
 • glótico
 • subglótico
- Q31.1 Estenosis subglótica congénita**

Q31.2 Hipoplasia laríngea

Q31.3 Laringocele

Q31.5 Laringomalacia congénita

Q31.8 Otras malformaciones congénitas de la laringe

Agenesia } del cartílago cricoides, cartílago tiroides, epiglotis,
 Atresia } glotis o laringe
 Ausencia }

Estenosis laríngea congénita NCOP

Fisura de la epiglotis

Hendidura:

- del cartílago tiroides
- posterior del cartílago cricoides

Q31.9 Malformación congénita de la laringe, no especificada

Q32 Malformaciones congénitas de la tráquea y de los bronquios

Excluye: bronquiectasia congénita (Q33.4)

Q32.0 Traqueomalacia congénita

Q32.1 Otras malformaciones congénitas de la tráquea

Anomalía del cartílago traqueal

Atresia de la tráquea

Dilatación

Estenosis

Malformación

Traqueocele congénito

} congénita de la tráquea

Q32.2 Broncomalacia congénita

Q32.3 Estenosis congénita de los bronquios

Q32.4 Otras malformaciones congénitas de los bronquios

Ausencia

Agenesia

Atresia

Divertículo

Malformación congénita SAI

} de los bronquios

Q33 Malformaciones congénitas del pulmón

Q33.0 Quiste pulmonar congénito

Enfermedad pulmonar:

- poliquística } congénita
- quística }

Pulmón en panal de abejas congénito

Excluye: enfermedad pulmonar quística adquirida o sin otra especificación (J98.4)

- Q33.1** **Lóbulo pulmonar supernumerario**
- Q33.2** **Secuestro del pulmón**
- Q33.3** **Agenesia del pulmón**
Ausencia de (lóbulo del) pulmón
- Q33.4** **Bronquiectasia congénita**
- Q33.5** **Tejido ectópico en el pulmón**
- Q33.6** **Hipoplasia y displasia pulmonar**
Excluye: hipoplasia pulmonar asociada con la duración corta de la gestación (P28.0)
- Q33.8** **Otras malformaciones congénitas del pulmón**
- Q33.9** **Malformación congénita del pulmón, no especificada**

Q34 **Otras malformaciones congénitas del sistema respiratorio**

- Q34.0** **Anomalía de la pleura**
- Q34.1** **Quiste congénito del mediastino**
- Q34.8** **Otras malformaciones congénitas especificadas del sistema respiratorio**
Atresia de la rinofaringe
- Q34.9** **Malformación congénita del sistema respiratorio, no especificada**
Anomalía congénita SAI }
Ausencia congénita } de órgano respiratorio

Fisura del paladar y labio leporino (Q35–Q37)

Use código adicional (Q30.2) si desea identificar malformaciones asociadas de la nariz

Excluye: síndrome de Robin (Q87.0)

Q35 **Fisura del paladar**

Incluye: fisura del paladar palatosquisis

Excluye: fisura del paladar con labio leporino (Q37.–)

- Q35.1** **Fisura del paladar duro**
- Q35.3** **Fisura del paladar blando**
- Q35.5** **Fisura del paladar duro y del paladar blando**

- Q35.7** Fisura de la úvula
- Q35.9** Fisura del paladar, sin otra especificación

Q36 Labio leporino

Incluye: fisura congénita de labio
hendidura labial congénita
labio hendido
queilosquisis

Excluye: labio leporino con fisura del paladar (Q37.–)

- Q36.0** Labio leporino, bilateral
- Q36.1** Labio leporino, línea media
- Q36.9** Labio leporino, unilateral
Labio leporino SAI

Q37 Fisura del paladar con labio leporino

- Q37.0** Fisura del paladar duro con labio leporino bilateral
- Q37.1** Fisura del paladar duro con labio leporino unilateral
Fisura del paladar duro con labio leporino SAI
- Q37.2** Fisura del paladar blando con labio leporino bilateral
- Q37.3** Fisura del paladar blando con labio leporino unilateral
Fisura del paladar blando con labio leporino SAI
- Q37.4** Fisura del paladar duro y del paladar blando con labio leporino bilateral
- Q37.5** Fisura del paladar duro y del paladar blando con labio leporino unilateral
Fisura del paladar duro y del paladar blando con labio leporino SAI
- Q37.8** Fisura del paladar con labio leporino bilateral, sin otra especificación
- Q37.9** Fisura del paladar con labio leporino unilateral, sin otra especificación
Fisura del paladar con labio leporino SAI

Otras malformaciones congénitas del sistema digestivo (Q38–Q45)

Q38 Otras malformaciones congénitas de la lengua, de la boca y de la faringe

Excluye: macrostomía (Q18.4)
microstomía (Q18.5)

Q38.0 Malformaciones congénitas de los labios, no clasificadas en otra parte

Fístula
 Malformación SAI } congénita de los labios
 Síndrome de Van der Woude

Excluye: labio leporino (Q36.–)
 • con fisura del paladar (Q37.–)
 macroqueilia (Q18.6)
 microqueilia (Q18.7)

Q38.1 Anquiloglosia

Frenillo lingual corto

Q38.2 Macroglosia

Q38.3 Otras malformaciones congénitas de la lengua

Aglosia
 Adherencia
 Fisura
 Malformación SAI } congénita de la lengua
 Hipoglosia
 Hipoplasia de la lengua
 Lengua bífida
 Microglosia

Q38.4 Malformaciones congénitas de las glándulas y de los conductos salivales

Ausencia
 Atresia } de glándula salival o conducto salival
 Fístula congénita de glándula salival
 Glándula o conducto salival supernumerario

Q38.5 Malformaciones congénitas del paladar, no clasificadas en otra parte

Arco palatino alto
 Ausencia de úvula
 Malformación congénita del paladar SAI

Excluye: fisura del paladar (Q35.–)
 • con labio leporino (Q37.–)

Q38.6 Otras malformaciones congénitas de la boca

Malformación congénita de la boca SAI

Q38.7 Divertículo faríngeo

Bolsa faríngea

Excluye: síndrome de las bolsas faríngeas (D82.1)

Q38.8 Otras malformaciones congénitas de la faringe

Malformación congénita de la faringe SAI

Q39 Malformaciones congénitas del esófago

- Q39.0 Atresia del esófago sin mención de fístula**
Atresia del esófago SAI
- Q39.1 Atresia del esófago con fístula traqueoesofágica**
Atresia del esófago con fístula broncoesofágica
- Q39.2 Fístula traqueoesofágica congénita sin mención de atresia**
Fístula traqueoesofágica congénita SAI
- Q39.3 Estrechez o estenosis congénita del esófago**
- Q39.4 Pterigión del esófago**
- Q39.5 Dilatación congénita del esófago**
- Q39.6 Divertículo del esófago**
Bolsa esofágica
- Q39.8 Otras malformaciones congénitas del esófago**
Ausencia
Desplazamiento congénito
Duplicación } del esófago
- Q39.9 Malformación congénita del esófago, no especificada**

Q40 Otras malformaciones congénitas de la parte superior del tubo digestivo

- Q40.0 Estenosis hipertrófica congénita del píloro**
Constricción
Espasmo
Estenosis
Estrechez
Hipertrofia } congénita(o) infantil del píloro
- Q40.1 Hernia hiatal congénita**
Desplazamiento del cardias a través del hiato esofágico
Excluye: hernia diafragmática congénita (Q79.0)
- Q40.2 Otras malformaciones congénitas del estómago, especificadas**
Desplazamiento del estómago
Divertículo del estómago
Estómago en reloj de arena
Duplicación del estómago
Megalogastria
Microgastria } congénito
- Q40.3 Malformación congénita del estómago, no especificada**

Q40.8 Otras malformaciones congénitas de la parte superior del tubo digestivo

Q40.9 Malformación congénita de la parte superior del tubo digestivo, no especificada

Anomalía } congénita de la parte superior del tubo digestivo
 Deformidad } SAI

Q41 Ausencia, atresia y estenosis congénita del intestino delgado

Incluye: obstrucción, oclusión y estrechez congénita del intestino delgado o intestinal SAI

Excluye: íleo meconial (E84.1)

Q41.0 Ausencia, atresia y estenosis congénita del duodeno

Q41.1 Ausencia, atresia y estenosis congénita del yeyuno
 Síndrome de la cáscara de manzana
 Yeyuno imperforado

Q41.2 Ausencia, atresia y estenosis congénita del íleon

Q41.8 Ausencia, atresia y estenosis congénita de otras partes especificadas del intestino delgado

Q41.9 Ausencia, atresia y estenosis congénita del intestino delgado, parte no especificada
 Ausencia, atresia y estenosis congénita del intestino SAI

Q42 Ausencia, atresia y estenosis congénita del intestino grueso

Incluye: obstrucción, oclusión y estrechez congénita del intestino grueso

Q42.0 Ausencia, atresia y estenosis congénita del recto, con fístula

Q42.1 Ausencia, atresia y estenosis congénita del recto, sin fístula
 Recto imperforado

Q42.2 Ausencia, atresia y estenosis congénita del ano, con fístula

Q42.3 Ausencia, atresia y estenosis congénita del ano, sin fístula
 Ano imperforado

Q42.8 Ausencia, atresia y estenosis congénita de otras partes del intestino grueso

Q42.9 Ausencia, atresia y estenosis congénita del intestino grueso, parte no especificada

Q43 **Otras malformaciones congénitas del intestino**

- Q43.0** **Divertículo de Meckel**
Persistencia del conducto:
• onfalomesentérico
• vitelino
- Q43.1** **Enfermedad de Hirschsprung**
Aganglionosis
Megacolon congénito (aganglionar)
- Q43.2** **Otros trastornos funcionales congénitos del colon**
Dilatación congénita del colon
- Q43.3** **Malformaciones congénitas de la fijación del intestino**
Adherencias [bridas] congénitas:
• anómalas del omento
• peritoneales
Malrotación del colon
Membrana de Jackson
Mesenterio universal
Rotación del ciego o del colon:
• defectuosa
• incompleta
• insuficiente
- Q43.4** **Duplicación del intestino**
- Q43.5** **Ano ectópico**
- Q43.6** **Fístula congénita del recto y del ano**
Excluye: Fístula congénita (de, del):
• recto o del ano con ausencia, atresia y estenosis (Q42.0, Q42.2)
• rectovaginal (Q52.2)
• uretorrectal (Q64.7)
Fístula o seno pilonidal (L05.–)
- Q43.7** **Persistencia de la cloaca**
Cloaca SAI
- Q43.8** **Otras malformaciones congénitas del intestino, especificadas**
Diverticulitis congénita del colon
Divertículo(s) congénito(s) del intestino
Dolicocolon
Megalopéndice
Megaloduodeno
Microcolon
Síndrome del asa ciega congénito

Transposición del:

- apéndice
- colon
- intestino

Q43.9 Malformación congénita del intestino, no especificada

Q44 Malformaciones congénitas de la vesícula biliar, de los conductos biliares y del hígado

Q44.0 Agenesia, aplasia e hipoplasia de la vesícula biliar

Ausencia congénita de la vesícula biliar

Q44.1 Otras malformaciones congénitas de la vesícula biliar

Malformación congénita de la vesícula biliar SAI

Vesícula biliar intrahepática

Q44.2 Atresia de los conductos biliares

Q44.3 Estrechez y estenosis congénita de los conductos biliares

Q44.4 Quiste del colédoco

Q44.5 Otras malformaciones congénitas de los conductos biliares

Conducto hepático supernumerario

Duplicación del conducto:

- biliar
- cístico

Malformación congénita del conducto biliar SAI

Q44.6 Enfermedad quística del hígado

Enfermedad fibroquística del hígado

Q44.7 Otras malformaciones congénitas del hígado

Ausencia congénita del hígado

Hepatomegalia congénita

Hígado supernumerario

Malformación hepática congénita SAI

Síndrome de Alagille

Q45 Otras malformaciones congénitas del sistema digestivo

Excluye: hernia diafragmática (Q79.0) } congénita
 hernia hiatal (Q40.1)

Q45.0 Agenesia, aplasia e hipoplasia del páncreas

Ausencia congénita del páncreas

Q45.1 Páncreas anular

Q45.2 Quiste congénito del páncreas

- Q45.3 Otras malformaciones congénitas del páncreas y del conducto pancreático**
 Malformaciones congénitas del páncreas y del conducto pancreático SAI
 Páncreas supernumerario
Excluye: diabetes mellitus:
 - congénita (E10.–)
 - neonatal (P70.2)
 enfermedad fibroquística del páncreas (E84.–)
- Q45.8 Otras malformaciones congénitas del sistema digestivo, especificadas**
 Ausencia (completa) (parcial) del tubo digestivo SAI
 Duplicación }
 Posición anómala congénita } de órganos digestivos SAI
- Q45.9 Malformación congénita del sistema digestivo, no especificada**
 Anomalía }
 Deformidad } congénita SAI del sistema digestivo

Malformaciones congénitas de los órganos genitales (Q50–Q56)

Excluye: síndrome de feminización testicular (E34.5)
 síndrome de resistencia androgénica (E34.5)
 síndromes asociados con anomalías del número y de la forma de los cromosomas (Q90–Q99)

Q50 Malformaciones congénitas de los ovarios, de las trompas de Falopio y de los ligamentos anchos

- Q50.0 Ausencia congénita de ovario**
Excluye: síndrome de Turner (Q96.–)
- Q50.1 Quiste en desarrollo del ovario**
- Q50.2 Torsión congénita del ovario**
- Q50.3 Otras malformaciones congénitas de los ovarios**
 Malformación congénita del ovario SAI
 Ovario supernumerario
 Vestigios ováricos
- Q50.4 Quiste embrionario de la trompa de Falopio**
 Quiste fimbrial

Q50.5 Quiste embrionario del ligamento ancho

Quiste (del):

- conducto de Gartner
- epoóforo
- paraovárico

Q50.6 Otras malformaciones congénitas de la trompa de Falopio y del ligamento ancho

Ausencia } de la trompa de Falopio o del ligamento ancho
Atresia }

Malformación congénita de la trompa de Falopio o del ligamento ancho SAI

Trompa de Falopio o ligamento ancho supernumerario

Q51 Malformaciones congénitas del útero y del cuello uterino

Q51.0 Agenesia y aplasia del útero

Ausencia congénita del útero

Q51.1 Duplicación del útero con duplicación del cuello uterino y de la vagina

Q51.2 Otra duplicación del útero

Duplicación del útero SAI

Q51.3 Útero bicorne

Q51.4 Útero unicornes

Q51.5 Agenesia y aplasia del cuello uterino

Ausencia congénita del cuello uterino

Q51.6 Quiste embrionario del cuello uterino

Q51.7 Fístula congénita entre el útero y el tracto digestivo y urinario

Q51.8 Otras malformaciones congénitas del útero y del cuello uterino

Hipoplasia del útero y del cuello uterino

Q51.9 Malformación congénita del útero y del cuello uterino, no especificada

Q52 Otras malformaciones congénitas de los órganos genitales femeninos

Q52.0 Ausencia congénita de la vagina

Q52.1 Duplicación de la vagina

Vagina tabicada

Excluye: duplicación del útero con duplicación del cuello uterino y de la vagina (Q51.1)

- Q52.2 Fístula rectovaginal congénita**
Excluye: cloaca (Q43.7)
- Q52.3 Himen imperforado**
- Q52.4 Otras malformaciones congénitas de la vagina**
 Malformación congénita de la vagina SAI
 Quiste:
 - congénito del conducto de Nuck
 - embrionario de la vagina
- Q52.5 Fusión de labios de la vulva**
- Q52.6 Malformación congénita del clítoris**
- Q52.7 Otras malformaciones congénitas de la vulva**
 Ausencia
 Malformación SAI
 Quiste } congénita(o) de la vulva
- Q52.8 Otras malformaciones congénitas de los órganos genitales femeninos, especificadas**
- Q52.9 Malformación congénita de los genitales femeninos, no especificada**

Q53 Testículo no descendido

- Q53.0 Ectopia testicular**
 Ectopia testicular, unilateral o bilateral
- Q53.1 Testículo no descendido, unilateral**
- Q53.2 Testículo no descendido, bilateral**
- Q53.9 Testículo no descendido, sin otra especificación**
 Criptorquidia SAI

Q54 Hipospadias

Excluye: epispadias (Q64.0)

- Q54.0 Hipospadias del glande**
 Hipospadias:
 - coronal
 - glandular
- Q54.1 Hipospadias peneana**
- Q54.2 Hipospadias penoscrotal**
- Q54.3 Hipospadias perineal**
- Q54.4 Encordamiento congénito del pene**
- Q54.8 Otras hipospadias**
- Q54.9 Hipospadias, no especificada**

Q55 Otras malformaciones congénitas de los órganos genitales masculinos

Excluye: hidrocele congénito (P83.5)
hipospadias (Q54.-)

Q55.0 Ausencia y aplasia del testículo

Monorquidia

Q55.1 Hipoplasia del testículo y del escroto

Fusión de los testículos

Q55.2 Otras malformaciones congénitas de los testículos y del escroto

Malformación congénita de los testículos y del escroto SAI

Poliorquidia

Testículo:

- migratorio
- retráctil

Q55.3 Atresia del conducto deferente

Q55.4 Otras malformaciones congénitas de los conductos deferentes, del epidídimo, de las vesículas seminales y de la próstata

Aplasia o ausencia (del, de la):

- cordón espermático
- próstata

Malformación congénita de los conductos deferentes, del epidídimo, de las vesículas seminales o de la próstata SAI

Q55.5 Aplasia y ausencia congénita del pene

Q55.6 Otras malformaciones congénitas del pene

Curvatura (lateral) } del pene
Hipoplasia }

Malformación congénita del pene SAI

Q55.8 Otras malformaciones congénitas de los órganos genitales masculinos, especificadas

Q55.9 Malformación congénita de los órganos genitales masculinos, no especificada

Anomalía } congénita SAI de los órganos genitales
Deformidad } masculinos

Q56 Sexo indeterminado y pseudohermafroditismo

Excluye: pseudohermafroditismo (con):

- anomalía cromosómica especificada (Q96–Q99)
- femenino, con trastorno corticosuprarrenal (E25.-)
- masculino, con resistencia androgénica (E34.5)

Q56.0 Hermafroditismo, no clasificado en otra parte

Ovotestis

- Q56.1** **Seudohermafroditismo masculino, no clasificado en otra parte**
Seudohermafroditismo masculino SAI
- Q56.2** **Seudohermafroditismo femenino, no clasificado en otra parte**
Seudohermafroditismo femenino SAI
- Q56.3** **Seudohermafroditismo, no especificado**
- Q56.4** **Sexo indeterminado, sin otra especificación**
Genitales ambiguos

Malformaciones congénitas del sistema urinario (Q60–Q64)

Q60 **Agenesia renal y otras malformaciones hipoplásicas del riñón**

Incluye: atrofia renal:

- congénita
 - infantil
- ausencia congénita del riñón

- Q60.0** **Agenesia renal, unilateral**
- Q60.1** **Agenesia renal, bilateral**
- Q60.2** **Agenesia renal, sin otra especificación**
- Q60.3** **Hipoplasia renal, unilateral**
- Q60.4** **Hipoplasia renal, bilateral**
- Q60.5** **Hipoplasia renal, no especificada**
- Q60.6** **Síndrome de Potter**

Q61 **Enfermedad quística del riñón**

Excluye: quiste de riñón, adquirido (N28.1)
síndrome de Potter (Q60.6)

- Q61.0** **Quiste renal solitario congénito**
Quiste renal (congénito) (único)
- Q61.1** **Riñón poliquístico, autosómico recesivo**
Riñón poliquístico, tipo infantil
- Q61.2** **Riñón poliquístico, autosómico dominante**
Riñón poliquístico, tipo adulto
- Q61.3** **Riñón poliquístico, tipo no especificado**
- Q61.4** **Displasia renal**

- Q61.5 Riñón quístico medular**
Riñón espongióide SAI
- Q61.8 Otras enfermedades renales quísticas**
Degeneración o enfermedad renal fibroquística
Riñón fibroquístico
- Q61.9 Enfermedad quística del riñón, no especificada**
Síndrome de Meckel–Gruber

Q62 Defectos obstructivos congénitos de la pelvis renal y malformaciones congénitas del uréter

- Q62.0 Hidronefrosis congénita**
- Q62.1 Atresia y estenosis del uréter**
Oclusión congénita (del, de la):
- orificio ureterovesical
 - unión pieloureteral
 - uréter
- Uréter impermeable
- Q62.2 Megalouréter congénito**
Dilatación congénita del uréter
- Q62.3 Otros defectos obstructivos de la pelvis renal y del uréter**
Ureterocele congénito
- Q62.4 Agenesia del uréter**
Ausencia del uréter
- Q62.5 Duplicación del uréter**
Uréter:
- doble
 - supernumerario
- Q62.6 Mala posición del uréter**
- | | |
|----------------------|--------------------------------------|
| Desplazamiento | } del uréter o del orificio ureteral |
| Desviación | |
| Ectopia | |
| Implantación anómala | |
- Q62.7 Reflujo vésico–urétero–renal congénito**
- Q62.8 Otras malformaciones congénitas del uréter**
Anomalía del uréter SAI

Q63 Otras malformaciones congénitas del riñón

Excluye: síndrome nefrótico congénito (N04.–)

- Q63.0 Riñón supernumerario**
- Q63.1 Riñón lobulado, fusionado y en herradura**

- Q63.2 Riñón ectópico**
Desplazamiento congénito del riñón
Malrotación del riñón
- Q63.3 Hiperplasia renal y riñón gigante**
- Q63.8 Otras malformaciones congénitas del riñón, especificadas**
Cálculo renal congénito
- Q63.9 Malformación congénita del riñón, no especificada**

Q64 Otras malformaciones congénitas del sistema urinario

- Q64.0 Epispadias**
Excluye: hipospadias (Q54.-)
- Q64.1 Extrofia de la vejiga urinaria**
Ectopia vesical
Extroversión de la vejiga
- Q64.2 Válvulas uretrales posteriores congénitas**
- Q64.3 Otras atresias y estenosis de la uretra y del cuello de la vejiga**
Estrechez congénita (del, de la):
• meato urinario
• orificio vesicouretral
• uretra
Obstrucción congénita del cuello vesical
Uretra impermeable
- Q64.4 Malformación del uraco**
Persistencia }
Prolapso } del uraco
Quiste }
- Q64.5 Ausencia congénita de la vejiga y de la uretra**
- Q64.6 Divertículo congénito de la vejiga**
- Q64.7 Otras malformaciones congénitas de la vejiga y de la uretra**
Duplicación (del, de la):
• meato urinario
• uretra
Fístula uretrorrectal congénita
Hernia congénita de la vejiga
Malformación congénita de la vejiga o de la uretra SAI
Prolapso congénito (del, de la):
• meato urinario
• uretra
• vejiga (mucosa)
Uretra }
Vejiga } supernumeraria

- Q64.8** Otras malformaciones congénitas del aparato urinario, especificadas
- Q64.9** Malformación congénita del aparato urinario, no especificada
- | | | |
|------------|---|------------------------------------|
| Anomalía | } | congénita SAI del sistema urinario |
| Deformidad | | |

Malformaciones y deformidades congénitas del sistema osteomuscular (Q65–Q79)

Q65 Deformidades congénitas de la cadera

Excluye: chasquido de la cadera (R29.4)

- Q65.0** Luxación congénita de la cadera, unilateral
- Q65.1** Luxación congénita de la cadera, bilateral
- Q65.2** Luxación congénita de la cadera, no especificada
- Q65.3** Subluxación congénita de la cadera, unilateral
- Q65.4** Subluxación congénita de la cadera, bilateral
- Q65.5** Subluxación congénita de la cadera, no especificada
- Q65.6** Cadera inestable
- Cadera
- luxable
 - subluxable
- Q65.8** Otras deformidades congénitas de la cadera
- Anteversión del cuello del fémur
- Coxa congénita:
- valga
 - vara
- Displasia acetabular congénita
- Q65.9** Deformidad congénita de la cadera, no especificada

Q66 Deformidades congénitas de los pies

Excluye: deformidades:

- en valgus (adquiridas) (M21.0)
- en varus (adquiridas) (M21.1)
- por reducción de los pies (Q72.–)

- Q66.0** Talipes equinovarus
- Q66.1** Talipes calcaneovarus

- Q66.2 Metatarsus varus**
- Q66.3 Otras deformidades varus congénitas de los pies**
Hallux varus congénito
- Q66.4 Talipes calcaneovalgus**
- Q66.5 Pie plano congénito**
Pie plano:
 - congénito
 - espástico (evertido)
 - rígido
- Q66.6 Otras deformidades valgus congénitas de los pies**
Metatarso valgus
- Q66.7 Pie cavus**
- Q66.8 Otras deformidades congénitas de los pies**
Coalescencia del tarso
Dedo del pie en martillo, congénito
Pie bot SAI
Talus vertical
Talipes:
 - SAI
 - asimétrico
- Q66.9 Deformidad congénita de los pies, no especificada**

Q67 Deformidades osteomusculares congénitas de la cabeza, de la cara, de la columna vertebral y del tórax

Excluye: síndromes de malformaciones congénitas clasificadas en Q87.–
 síndrome de Potter (Q60.6)

- Q67.0 Asimetría facial**
- Q67.1 Facies comprimida**
- Q67.2 Dolicocefalia**
- Q67.3 Plagiocefalia**
- Q67.4 Otras deformidades congénitas del cráneo, de la cara y de la mandíbula**
 Aplastamiento congénito de la nariz
 Atrofia o hipertrofia hemifacial
 Depresiones en el cráneo
 Desviación congénita del tabique nasal
Excluye: anomalías dentofaciales [incluso maloclusión] (K07.–)
 nariz sifilítica en silla de montar (A50.5)

Q67.5 Deformidad congénita de la columna vertebral
 Escoliosis congénita:
 • SAI
 • postural
Excluye: escoliosis congénita debida a malformación congénita ósea (Q76.3)
 escoliosis idiopática infantil (M41.0)

Q67.6 Tórax excavado
 Tórax en embudo, congénito

Q67.7 Tórax en quilla
 Tórax de paloma, congénito

Q67.8 Otras deformidades congénitas del tórax
 Deformidad congénita de la pared torácica SAI

Q68 Otras deformidades osteomusculares congénitas

Excluye: defectos por reducción de miembro(s) (Q71–Q73)

Q68.0 Deformidad congénita del músculo esternocleidomastoideo
 Contractura del (músculo) esternocleidomastoideo
 Tortícolis (esternomastoidea) congénita
 Tumor esternomastoideo (congénito)

Q68.1 Deformidad congénita de la mano
 Dedo deforme congénito
 Mano en pala (congénita)

Q68.2 Deformidad congénita de la rodilla
 Genu recurvatum congénito
 Luxación congénita de la rodilla

Q68.3 Curvatura congénita del fémur
Excluye: anteversión (del cuello) del fémur (Q65.8)

Q68.4 Curvatura congénita de la tibia y del peroné

Q68.5 Curvatura congénita de hueso(s) largo(s) del miembro inferior, sin otra especificación

Q68.8 Otras deformidades congénitas osteomusculares, especificadas

Deformidad congénita (del, de la):

- antebrazo
- clavícula
- codo
- escápula

Luxación congénita del:

- codo
- hombro

Q69 Polidactilia

Q69.0 Dedo(s) supernumerario(s) de la mano

Q69.1 Pulgar(es) supernumerario(s)

Q69.2 Dedo(s) supernumerario(s) del pie

Dedo grande supernumerario del pie

Q69.9 Polidactilia, no especificada

Dedo(s) supernumerario(s) SAI

Q70 Sindactilia

Q70.0 Fusión de los dedos de la mano

Sindactilia compleja de los dedos de la mano, con sinostosis

Q70.1 Membrana interdigital de la mano

Sindactilia simple de los dedos de la mano, sin sinostosis

Q70.2 Fusión de los dedos del pie

Sindactilia compleja de los dedos del pie, con sinostosis

Q70.3 Membrana interdigital del pie

Sindactilia simple de los dedos del pie, sin sinostosis

Q70.4 Polisindactilia

Q70.9 Sindactilia, no especificada

Sinfalangia SAI

Q71 Defectos por reducción del miembro superior

Q71.0 Ausencia congénita completa del (de los) miembro(s) superior(es)

Q71.1 Ausencia congénita del brazo y del antebrazo con presencia de la mano

Q71.2 Ausencia congénita del antebrazo y de la mano

Q71.3 Ausencia congénita de la mano y el (los) dedo(s)

Q71.4 Defecto por reducción longitudinal del radio

Mano deforme o contrahecha (congénita) (radial)

Q71.5 Defecto por reducción longitudinal del cúbito

Q71.6 Mano en pinza de langosta

Q71.8 Otros defectos por reducción del (de los) miembro(s) superior(es)

Acortamiento congénito del (de los) miembro(s) superior(es)

Q71.9 Defecto por reducción del miembro superior, no especificado

Q72 Defectos por reducción del miembro inferior

- Q72.0 Ausencia congénita completa del (de los) miembro(s) inferior(es)**
- Q72.1 Ausencia congénita del muslo y de la pierna con presencia del pie**
- Q72.2 Ausencia congénita de la pierna y del pie**
- Q72.3 Ausencia congénita del pie y dedo(s) del pie**
- Q72.4 Defecto por reducción longitudinal del fémur**
Deficiencia femoral focal proximal
- Q72.5 Defecto por reducción longitudinal de la tibia**
- Q72.6 Defecto por reducción longitudinal del peroné**
- Q72.7 Pie hendido**
- Q72.8 Otros defectos por reducción del (de los) miembro(s) inferior(es)**
Acortamiento congénito del (de los) miembro(s) inferior(es)
- Q72.9 Defecto por reducción del miembro inferior, no especificado**

Q73 Defectos por reducción de miembro no especificado

- Q73.0 Ausencia completa de miembro(s) no especificado(s)**
Amelia SAI
- Q73.1 Focomelia, miembro(s) no especificado(s)**
Focomelia SAI
- Q73.8 Otros defectos por reducción de miembro(s) no especificado(s)**
Deformidad por reducción longitudinal de miembro(s) no especificado(s)
Defecto por reducción }
Ectromelia SAI } de miembro(s) SAI
Hemimelia SAI }

Q74 Otras anomalías congénitas del (de los) miembro(s)

Excluye: defecto por reducción de miembro (Q71–Q73)
 polidactilia (Q69.–)
 sindactilia (Q70.–)

Q74.0 Otras malformaciones congénitas del (de los) miembro(s) superior(es), incluida la cintura escapular

Deformidad de:

- Madelung
- Sprengel

Disostosis cleidocraneal

Huesos del carpo supernumerarios

Macrodactilia (dedos de la mano)

Pulgar trifalángico

Seudoartrosis congénita de la clavícula

Sinostosis radiocubital

Q74.1 Malformación congénita de la rodilla

Ausencia de la rótula }
 Luxación de la rótula } congénita

Genu:

- valgum
- varum

Rótula rudimentaria

Excluye: genu recurvatum (Q68.2)
 luxación de la rodilla (Q68.2)
 síndrome de ña–rótula (Q87.2) } congénita(o)

Q74.2 Otras malformaciones congénitas del (de los) miembro(s) inferior(es), incluida la cintura pelviana

Fusión congénita de la articulación sacroilíaca

Malformación congénita (de la articulación) (del):

- sacroilíaca
- tobillo

Excluye: anteversión del (cuello del) fémur (Q65.8)

Q74.3 Artrogriposis múltiple congénita

Q74.8 Otras malformaciones congénitas especificadas del (de los) miembro(s)

Q74.9 Malformación congénita de miembro(s), no especificada

Anomalía congénita de miembro(s) SAI

Q75 Otras malformaciones congénitas de los huesos del cráneo y de la cara

Excluye: anomalías dentofaciales [incluso maloclusión] (K07.–)
 defectos del cráneo asociados con anomalías congénitas del encéfalo, tales como:

- anencefalia (Q00.0)
- encefalocele (Q01.–)
- hidrocefalo (Q03.–)
- microcefalia (Q02)

deformidades osteomusculares de la cabeza y de la cara (Q67.0–Q67.4)
 malformaciones congénitas de la cara SAI (Q18.–)
 síndromes de malformaciones congénitas clasificadas en Q87.–

Q75.0 Craneosinostosis

Acrocefalia
 Fusión imperfecta del cráneo
 Oxicefalia
 Trigonocefalia

Q75.1 Disostosis craneofacial

Enfermedad de Crouzon

Q75.2 Hipertelorismo

Q75.3 Macrocefalia

Q75.4 Disostosis maxilofacial

Síndrome de:

- Franceschetti
- Treacher Collins

Q75.5 Disostosis oculomaxilar

Q75.8 Otras malformaciones congénitas especificadas de los huesos del cráneo y de la cara

Ausencia de hueso(s) del cráneo, congénita
 Deformidad congénita de la frente
 Platibasias

Q75.9 Malformación congénita no especificada de los huesos del cráneo y de la cara

Anomalía congénita (de, del):

- cráneo SAI
- huesos de la cara SAI

Q76 Malformaciones congénitas de la columna vertebral y tórax óseo

Excluye: deformidades osteomusculares congénitas de la columna vertebral y del tórax (Q67.5–Q67.8)

Q76.0 Espina bífida oculta

Excluye: espina bífida (abierta) (quística) (Q05.–) meningocele (raqúideo) (Q05.–)

Q76.1 Síndrome de Klippel–Feil

Síndrome de fusión cervical

Q76.2 Espondilolistesis congénita

Espondilólisis congénita

Excluye: espondilólisis (adquirida) (M43.0) espondilolistesis (adquirida) (M43.1)

Q76.3 Escoliosis congénita debida a malformación congénita ósea

Fusión de hemivértebra o falla de la segmentación con escoliosis

Q76.4 Otra malformación congénita de la columna vertebral, no asociada con escoliosis

Ausencia congénita de vértebra

Cifosis congénita

Fusión congénita vertebral

Hemivértebra

Lordosis congénita

Malformación (de) (articulación) (región):

• columna vertebral

• lumbosacra

Platispondilisis

Vértebra supernumeraria

} sin otra especificación o no asociada con escoliosis

Q76.5 Costilla cervical

Costilla supernumeraria en la región cervical

Q76.6 Otras malformaciones congénitas de las costillas

Ausencia

Fusión

Malformación SAI

Costilla supernumeraria

} congénita de la(s) costilla(s)

Excluye: síndrome de costilla corta (Q77.2)

Q76.7 Malformación congénita del esternón

Ausencia congénita del esternón

Esternón bífido

Q76.8 Otras malformaciones congénitas del tórax óseo**Q76.9 Malformación congénita del tórax óseo, no especificada**

Q77 Osteocondrodisplasia con defecto del crecimiento de los huesos largos y de la columna vertebral

Excluye: mucopolisacaridosis (E76.0–E76.3)

- Q77.0 Acondrogénesis**
Hipocondrogénesis
- Q77.1 Enanismo tanatofórico**
- Q77.2 Síndrome de costilla corta**
Displasia torácica asfixiante [Jeune]
- Q77.3 Condrodisplasia punctata**
- Q77.4 Acondroplasia**
Hipocondroplasia
Osteosclerosis congénita
- Q77.5 Displasia distrófica**
- Q77.6 Displasia condroectodérmica**
Síndrome de Ellis–van Creveld
- Q77.7 Displasia espondiloepifisaria**
- Q77.8 Otras osteocondrodisplasias con defectos del crecimiento de los huesos largos y de la columna vertebral**
- Q77.9 Osteocondrodisplasia con defectos del crecimiento de los huesos largos y de la columna vertebral, sin otra especificación**

Q78 Otras osteocondrodisplasias

- Q78.0 Osteogénesis imperfecta**
Fragilidad ósea
Osteopsatirosis
- Q78.1 Displasia poliostótica fibrosa**
Síndrome de Albright(–McCune)(–Sternberg)
- Q78.2 Osteopetrosis**
Síndrome de Albers–Schönberg
- Q78.3 Displasia diafisaria progresiva**
Síndrome de Camurati–Engelmann
- Q78.4 Encondromatosis**
Enfermedad de Ollier
Síndrome de Maffucci
- Q78.5 Displasia metafisaria**
Síndrome de Pyle

- Q78.6 Exostosis congénita múltiple**
Aclasia diafisaria
- Q78.8 Otras osteocondrodisplasias especificadas**
Osteopoiquilosis
- Q78.9 Osteocondrodisplasia, no especificada**
Condrodistrofia SAI
Osteodistrofia SAI
- Q79 Malformaciones congénitas del sistema osteomuscular, no clasificadas en otra parte**
Excluye: tortícolis (esternomastoidea) congénita (Q68.0)
- Q79.0 Hernia diafragmática congénita**
Excluye: hernia hiatal congénita (Q40.1)
- Q79.1 Otras malformaciones congénitas del diafragma**
Ausencia } del diafragma
Eventración }
Malformación congénita del diafragma SAI
- Q79.2 Exónfalos**
Onfalocele
Excluye: hernia umbilical (K42.–)
- Q79.3 Gastrosquisis**
- Q79.4 Síndrome del abdomen en ciruela pasa**
- Q79.5 Otras malformaciones congénitas de la pared abdominal**
Excluye: hernia umbilical (K42.–)
- Q79.6 Síndrome de Ehlers–Danlos**
- Q79.8 Otras malformaciones congénitas del sistema osteomuscular**
Acortamiento congénito del tendón
Amiotrofia congénita
Ausencia de:
• músculo
• tendón
Bridas estrangulantes congénitas
Músculo supernumerario
Síndrome de Poland
- Q79.9 Malformación congénita del sistema osteomuscular, no especificada**
Anomalía SAI }
Deformidad SAI } congénita SAI del sistema osteomuscular

Otras malformaciones congénitas (Q80–Q89)

Q80 Ictiosis congénita

Excluye: enfermedad de Refsum (G60.1)

Q80.0 Ictiosis vulgar

Q80.1 Ictiosis ligada al cromosoma X

Q80.2 Ictiosis lamelar

Niño de colodión

Q80.3 Eritrodermia ictiosiforme vesicular congénita

Q80.4 Feto arlequín

Q80.8 Otras ictiosis congénitas

Q80.9 Ictiosis congénita, no especificada

Q81 Epidermólisis bullosa

Q81.0 Epidermólisis bullosa simple

Excluye: síndrome de Cockayne (Q87.1)

Q81.1 Epidermólisis bullosa letal

Síndrome de Herlitz

Q81.2 Epidermólisis bullosa distrófica

Q81.8 Otras epidermólisis bullosas

Q81.9 Epidermólisis bullosa, no especificada

Q82 Otras malformaciones congénitas de la piel

Excluye: acrodermatitis enteropática (E83.2)
porfiria eritropoyética congénita (E80.0)
quiste o seno pilonidal (L05.–)
síndrome de Sturge–Weber(–Dimitri) (Q85.8)

Q82.0 Linfedema hereditario

Q82.1 Xeroderma pigmentoso

Q82.2 Mastocitosis

Urticaria pigmentosa

Excluye: mastocitosis maligna (C96.2)

Q82.3 Incontinencia pigmentaria

Q82.4 Displasia ectodérmica (anhidrótica)

Excluye: síndrome de Ellis–van Creveld (Q77.6)

Q82.5 Nevo no neoplásico, congénito

Marcas de nacimiento SAI

Nevo:

- en llama
- fresa
- sanguíneo
- vascular SAI
- vascular ectásico
- verrugoso

Excluye: lentigo (L81.4)

manchas café con leche (L81.3)

nevo:

- SAI (D22.–)
- aráneo (I78.1)
- en araña (I78.1)
- estelar (I78.1)
- melanocítico (D22.–)
- pigmentado (D22.–)

Q82.8 Otras malformaciones congénitas de la piel, especificadas

Anomalías dermatoglíficas

Apéndices cutáneos supernumerarios

Cutis laxo (hiperelástico)

Pénfigo familiar benigno [Hailey–Hailey]

Queratosis folicular [Darier–White]

Queratosis hereditaria palmar y plantar

Surcos palmares anormales

Excluye: síndrome de Ehlers–Danlos (Q79.6)

Q82.9 Malformación congénita de la piel, no especificada

Q83 Malformaciones congénitas de la mama

Excluye: ausencia de músculo pectoral (Q79.8)

Q83.0 Ausencia congénita de la mama con ausencia del pezón

Q83.1 Mama supernumeraria

Q83.2 Ausencia de pezón

Q83.3 Pezón supernumerario

Q83.8 Otras malformaciones congénitas de la mama

Hipoplasia mamaria

Q83.9 Malformación congénita de la mama, no especificada

Q84 Otras malformaciones congénitas de las faneras

Q84.0 Alopecia congénita

Atricosis congénita

- Q84.1 Alteraciones morfológicas congénitas del pelo, no clasificadas en otra parte**
 Moniletrix
 Pelo:
 • en cuentas
 • nudoso
Excluye: síndrome de Menkes, cabello ensortijado (E83.0)
- Q84.2 Otras malformaciones congénitas del pelo**
 Hipertrichosis congénita
 Lanugo persistente
 Malformación congénita del pelo SAI
- Q84.3 Anoniquia**
Excluye: síndrome de uña-rótula (Q87.2)
- Q84.4 Leuconiquia congénita**
- Q84.5 Agrandamiento e hipertrofia de las uñas**
 Onicauxis congénita
 Paquioniquia
- Q84.6 Otras malformaciones congénitas de las uñas**
 Coiloniquia
 Malformación de la uña SAI } congénita
 Uña deforme
- Q84.8 Otras malformaciones congénitas de las faneras, especificadas**
 Aplasia dérmica congénita
- Q84.9 Malformación congénita de las faneras, no especificada**
 Anomalía SAI } congénita de las faneras SAI
 Deformidad SAI }
- Q85 Facomatosis, no clasificada en otra parte**
Excluye: ataxia telangiectasia [Louis-Bar] (G11.3)
 disautonomía familiar [Riley-Day] (G90.1)
- Q85.0 Neurofibromatosis (no maligna)**
 Enfermedad de von Recklinghausen
- Q85.1 Esclerosis tuberosa**
 Enfermedad de Bourneville
 Epiloia
- Q85.8 Otras facomatosis, no clasificadas en otra parte**
 Síndrome (de):
 • Peutz-Jeghers
 • Sturge-Weber(-Dimitri)
 • von Hippel-Lindau
Excluye: síndrome de Meckel-Gruber (Q61.9)
- Q85.9 Facomatosis, no especificada**
 Hamartosis SAI

Q86 Síndromes de malformaciones congénitas debidos a causas exógenas conocidas, no clasificados en otra parte

Excluye: hipotiroidismo relacionado con deficiencia de yodo (E00–E02)
efectos no teratogénicos de sustancias transmitidas a través de la placenta o de la leche materna (P04.–)

Q86.0 Síndrome fetal (dismórfico) debido al alcohol

Q86.1 Síndrome de hidantoína fetal

Síndrome de Meadow

Q86.2 Dismorfismo debido a warfarina

Q86.8 Otros síndromes de malformaciones congénitas debidos a causas exógenas conocidas

Q87 Otros síndromes de malformaciones congénitas especificados que afectan múltiples sistemas

Q87.0 Síndromes de malformaciones congénitas que afectan principalmente la apariencia facial

Acrocefalopolisindactilia

Acrocefalosindactilia [Apert]

Ciclopi

Facies de silbador

Síndrome (de):

- criptoftalmos
- Goldenhar
- Moebius
- oro–facio–digital
- Robin(–Pierre)

Q87.1 Síndromes de malformaciones congénitas asociadas principalmente con estatura baja:

Síndrome de:

- Aarskog
- Cockayne
- De Lange
- Dubowitz
- Noonan
- Prader–Willi
- Robinow–Silverman–Smith
- Russell–Silver
- Seckel
- Smith–Lemli–Opitz

Excluye: síndrome de Ellis–van Creveld (Q77.6)

Q87.2 Síndromes de malformaciones congénitas que afectan principalmente los miembros

Síndrome de:

- Holt–Oram
- Klippel–Trénaunay–Weber
- rótula en uña
- Rubinstein–Taybi
- sirenomelia
- trombocitopenia con ausencia de radio [TAR]
- VATER (defectos *V*ertebrales, *A*tresia anal, *F*ístula *T*raqueoesofágica con atresia *E*sofágica y anomalías *R*adiales)

Q87.3 Síndromes de malformaciones congénitas con exceso de crecimiento precoz

Síndrome de:

- Beckwith–Wiedemann
- Sotos
- Weaver

Q87.4 Síndrome de Marfan

Q87.5 Otros síndromes de malformaciones congénitas con otros cambios esqueléticos

Q87.8 Otros síndromes de malformaciones congénitas especificados, no clasificados en otra parte

Síndrome de:

- Alport
- Laurence–Moon(–Bardet)–Biedl
- Zellweger

Q89 Otras malformaciones congénitas, no clasificadas en otra parte

Q89.0 Malformaciones congénitas del bazo

Asplenia (congénita)

Esplenomegalia congénita

Excluye: isomerismo de los apéndices auriculares (con asplenia o poliesplenia) (Q20.6)

Q89.1 Malformaciones congénitas de la glándula suprarrenal

Excluye: hiperplasia suprarrenal congénita (E25.0)

Q89.2 Malformaciones congénitas de otras glándulas endocrinas

Conducto tirogloso persistente

Malformación congénita de glándula tiroidea o paratiroides

Quiste tirogloso

Q89.3 Situs inversus

Dextrocardia con situs inversus

Disposición auricular en imagen en espejo con situs inversus

Situs inversus o transversus:

- abdominal
- torácico

Transposición de vísceras:

- abdominales
- torácicas

Excluye: dextrocardia SAI (Q24.0)

levocardia (Q24.1)

Q89.4 Gemelos siameses

Craneópago

Dicefalia

Monstruo doble

Pigópago

Toracópago

Q89.7 Malformaciones congénitas múltiples, no clasificadas en otra parte

Anomalía congénita múltiple SAI

Deformidad congénita múltiple SAI

Monstruo SAI

Excluye: síndromes de malformaciones congénitas que afectan múltiples sistemas (Q87.–)

Q89.8 Otras malformaciones congénitas, especificadas

Q89.9 Malformación congénita, no especificada

Anomalía congénita SAI

Deformidad SAI congénita

Anomalías cromosómicas, no clasificadas en otra parte
(Q90–Q99)

Q90 Síndrome de Down

Q90.0 Trisomía 21, por falta de disyunción meiótica

Q90.1 Trisomía 21, mosaico (por falta de disyunción mitótica)

Q90.2 Trisomía 21, por translocación

Q90.9 Síndrome de Down, no especificado

Trisomía 21 SAI

Q91 Síndrome de Edwards y síndrome de Patau

- Q91.0** Trisomía 18, por falta de disyunción meiótica
- Q91.1** Trisomía 18, mosaico (por falta de disyunción mitótica)
- Q91.2** Trisomía 18, por translocación
- Q91.3** Síndrome de Edwards, no especificado
- Q91.4** Trisomía 13, por falta de disyunción meiótica
- Q91.5** Trisomía 13, mosaico (por falta de disyunción mitótica)
- Q91.6** Trisomía 13, por translocación
- Q91.7** Síndrome de Patau, no especificado

Q92 Otras trisomías y trisomías parciales de los autosomas, no clasificadas en otra parte

Incluye: translocaciones e inserciones no equilibradas

Excluye: trisomías de los cromosomas 13, 18, 21 (Q90–Q91)

- Q92.0** Trisomía de un cromosoma completo, por falta de disyunción meiótica
- Q92.1** Trisomía de un cromosoma completo, mosaico (por falta de disyunción mitótica)
- Q92.2** Trisomía parcial mayor
Duplicación completa de un brazo o más del cromosoma
- Q92.3** Trisomía parcial menor
Duplicación de menos de un brazo del cromosoma
- Q92.4** Duplicaciones visibles sólo en la prometáfase
- Q92.5** Duplicaciones con otros reordenamientos complejos
- Q92.6** Cromosomas marcadores suplementarios
- Q92.7** Triploidía y poliploidía
- Q92.8** Otras trisomías y trisomías parciales de los autosomas, especificadas
- Q92.9** Trisomía y trisomía parcial de los autosomas, sin otra especificación

Q93 Monosomías y supresiones de los autosomas, no clasificadas en otra parte

- Q93.0** Monosomía completa de un cromosoma, por falta de disyunción meiótica
- Q93.1** Monosomía completa de un cromosoma, mosaico (por falta de disyunción mitótica)

- Q93.2** Cromosoma reemplazado por anillo o dicéntrico
- Q93.3** Supresión del brazo corto del cromosoma 4
Síndrome de Wolff–Hirschorn
- Q93.4** Supresión del brazo corto del cromosoma 5
Síndrome del grito de gato
- Q93.5** Otras supresiones de parte de un cromosoma
Síndrome de Angelman
- Q93.6** Supresiones visibles sólo en la prometafase
- Q93.7** Supresiones con otros reordenamientos complejos
- Q93.8** Otras supresiones de los autosomas
- Q93.9** Supresión de los autosomas, no especificada

Q95 **Reordenamientos equilibrados y marcadores estructurales, no clasificados en otra parte**

Incluye: translocaciones e inserciones recíprocas equilibradas y robertsonianas

- Q95.0** Translocación equilibrada e inserción en individuo normal
- Q95.1** Inversión cromosómica en individuo normal
- Q95.2** Reordenamiento autosómico equilibrado en individuo anormal
- Q95.3** Reordenamiento autosómico/sexual equilibrado en individuo anormal
- Q95.4** Individuos con heterocromatina marcadora
- Q95.5** Individuos con sitio frágil autosómico
- Q95.8** Otros reordenamientos equilibrados y marcadores estructurales
- Q95.9** Reordenamiento equilibrado y marcador estructural, sin otra especificación

Q96 **Síndrome de Turner**

Excluye: síndrome de Noonan (Q87.1)

- Q96.0** Cariotipo 45,X
- Q96.1** Cariotipo 46,X iso (Xq)
- Q96.2** Cariotipo 46,X con cromosoma sexual anormal excepto iso (Xq)
- Q96.3** Mosaico 45,X/46,XX o XY
- Q96.4** Mosaico 45,X/otra(s) línea(s) celular(es) con cromosoma sexual anormal

Q96.8 Otras variantes del síndrome de Turner

Q96.9 Síndrome de Turner, no especificado

Q97 Otras anomalías de los cromosomas sexuales, con fenotipo femenino, no clasificadas en otra parte

Excluye: síndrome de Turner (Q96.–)

Q97.0 Cariotipo 47,XXX

Q97.1 Mujer con más de tres cromosomas X

Q97.2 Mosaico, líneas con número variable de cromosomas X

Q97.3 Mujer con cariotipo 46,XY

Q97.8 Otras anomalías de los cromosomas sexuales, con fenotipo femenino, especificadas

Q97.9 Anomalía de los cromosomas sexuales, con fenotipo femenino, sin otra especificación

Q98 Otras anomalías de los cromosomas sexuales, con fenotipo masculino, no clasificadas en otra parte

Q98.0 Síndrome de Klinefelter, cariotipo 47,XXY

Q98.1 Síndrome de Klinefelter, hombre con más de dos cromosomas X

Q98.2 Síndrome de Klinefelter, hombre con cariotipo 46,XX

Q98.3 Otro hombre con cariotipo 46,XX

Q98.4 Síndrome de Klinefelter, no especificado

Q98.5 Cariotipo 47,XYY

Q98.6 Hombre con cromosoma sexual estructuralmente anormal

Q98.7 Hombre con mosaico de cromosomas sexuales

Q98.8 Otras anomalías de los cromosomas sexuales, con fenotipo masculino, especificadas

Q98.9 Anomalía de los cromosomas sexuales, fenotipo masculino, sin otra especificación

Q99 Otras anomalías cromosómicas, no clasificadas en otra parte

Q99.0 Quimera 46,XX/46,XY

Quimera 46,XX/46,XY hermafrodita verdadero

- Q99.1 Hermafrodita verdadero 46,XX**
46,XX con vestigio de gónadas
46,XY con vestigio de gónadas
Disgenesia gonadal pura
- Q99.2 Cromosoma X frágil**
Síndrome X frágil
- Q99.8 Otras anomalías de los cromosomas, especificadas**
- Q99.9 Anomalía cromosómica, no especificada**

Síntomas, signos y hallazgos anormales clínicos y de laboratorio, no clasificados en otra parte (R00–R99)

Este capítulo incluye síntomas, signos y resultados anormales de procedimientos clínicos u otros de investigación, y las afecciones mal definidas que no pueden ser clasificadas en otra parte.

Los síntomas y signos que tienden a indicar de manera definitiva un diagnóstico dado han sido asignados a algunas de las categorías en otros capítulos de la clasificación. En general, las categorías de este capítulo incluyen las afecciones menos definidas y los síntomas que hacen sospechar, con la misma verosimilitud, dos o más enfermedades o bien varios sistemas del cuerpo humano y sin que el caso haya sido estudiado en forma suficiente para llegar a establecer un diagnóstico final. Prácticamente todas las categorías de este capítulo pueden ser designadas como “no especificadas en otra parte”, como “de etiología desconocida” o como “transitorias”. Debe consultarse el Índice alfabético para determinar cuáles son los signos y síntomas a ser asignados en este capítulo y cuáles en otro. Las subcategorías residuales numeradas con .8 generalmente son provistas para otros síntomas relevantes, que no pueden ser asignados a otra parte de la clasificación.

Las afecciones y signos o síntomas incluidos en las categorías R00–R99 consisten en: a) casos en los que no se puede efectuar un diagnóstico más específico, aun después de haber investigado todos los hechos; b) signos o síntomas existentes en el momento del primer contacto, que demostraron ser transitorios y cuyas causas no pudieron ser determinadas; c) diagnósticos provisionales en pacientes que no volvieron para recibir atención o investigación adicional; d) casos referidos a otra parte para su investigación o tratamiento, antes de que pudiera hacerse un diagnóstico; e) casos en los que no se dispuso de un diagnóstico más preciso, por cualquier otra razón; f) información complementaria referida a ciertos síntomas que representan, por sí mismos, problemas en la atención médica.

Excluye: ciertas afecciones originadas en el período perinatal (P00–P96)
hallazgos anormales en el examen prenatal de la madre (O28.–)

Este capítulo contiene los siguientes grupos:

- R00–R09 Síntomas y signos que involucran los sistemas circulatorio y respiratorio
- R10–R19 Síntomas y signos que involucran el sistema digestivo y el abdomen
- R20–R23 Síntomas y signos que involucran la piel y el tejido subcutáneo
- R25–R29 Síntomas y signos que involucran los sistemas nervioso y osteomuscular

- R30–R39 Síntomas y signos que involucran el sistema urinario
R40–R46 Síntomas y signos que involucran el conocimiento, la percepción, el estado emocional y la conducta
R47–R49 Síntomas y signos que involucran el habla y la voz
R50–R69 Síntomas y signos generales
R70–R79 Hallazgos anormales en el examen de sangre, sin diagnóstico
R80–R82 Hallazgos anormales en el examen de orina, sin diagnóstico
R83–R89 Hallazgos anormales en el examen de otros líquidos, sustancias y tejidos corporales, sin diagnóstico
R90–R94 Hallazgos anormales en diagnóstico por imágenes y en estudios funcionales, sin diagnóstico
R95–R99 Causas de mortalidad mal definidas y desconocidas

Síntomas y signos que involucran los sistemas circulatorio y respiratorio (R00–R09)

R00 Anormalidades del latido cardíaco

Excluye: anomalías originadas en el período perinatal (P29.1) arritmias especificadas (I47–I49)

R00.0 Taquicardia, no especificada

Latido cardíaco rápido

Taquicardia:

- sinoauricular SAI
- sinusal [seno] SAI

R00.1 Bradicardia, no especificada

Bradicardia:

- sinoatrial
- sinusal
- vagal

Latido cardíaco lento

Use código adicional de causa externa (Capítulo XX), si desea identificar la droga, en los casos inducidos por drogas.

R00.2 Palpitaciones

Conciencia del latido cardíaco

R00.8 Otras anomalías del latido cardíaco y las no especificadas

R01 Soplos y otros sonidos cardíacos

Excluye: los originados en el período perinatal (P29.8)

R01.0 Soplos cardíacos benignos o inocentes

Soplo cardíaco funcional

R01.1 Soplo cardíaco, no especificado

Ruido cardíaco SAI

R01.2 Otros sonidos cardíacos

Fricción precordial

Matidez cardíaca, disminuida o aumentada

R02 Gangrena, no clasificada en otra parte

Excluye: gangrena (en):

- aterosclerosis (I70.2)
 - de ciertos sitios especificados —ver Índice alfabético
 - diabetes mellitus (E10–E14 con cuarto carácter común .5)
 - gaseosa (A48.0)
 - otras enfermedades vasculares periféricas (I73.–)
- pioderma gangrenoso (L88)

R03 Lectura de presión sanguínea anormal, sin diagnóstico

R03.0 Lectura elevada de la presión sanguínea, sin diagnóstico de hipertensión

Nota: Esta categoría debe usarse para registrar un episodio de presión sanguínea elevada en un paciente en quien no se ha hecho el diagnóstico formal de hipertensión, o como un hallazgo incidental aislado.

R03.1 Lectura de presión baja no específica

Excluye: hipotensión (I95.–)

- ortostática neurogénica (G90.3)
- síndrome de hipotensión materna (O26.5)

R04 Hemorragias de las vías respiratorias

R04.0 Epistaxis

Hemorragia de la nariz

Sangrado nasal

R04.1 Hemorragia de la garganta

Excluye: hemoptisis (R04.2)

R04.2 Hemoptisis

Espujo con sangre

Tos con hemorragia

R04.8 Hemorragia de otros sitios de las vías respiratorias

Hemorragia pulmonar SAI

Excluye: hemorragia pulmonar perinatal (P26.–)

R04.9 Hemorragia de las vías respiratorias, no especificada

R05 Tos

Excluye: tos con hemorragia (R04.2)
tos psicógena (F45.3)

R06 Anormalidades de la respiración

Excluye: insuficiencia respiratoria (J96.–)
• del recién nacido (P28.5)
paro respiratorio (R09.2)
síndrome de dificultad respiratoria del:
• adulto (J80)
• recién nacido (P22.–)

R06.0 Disnea

Falta de aire
Ortopnea

Excluye: taquipnea transitoria del recién nacido (P22.1)

R06.1 Estridor

Excluye: estridor laríngeo congénito (P28.8)
laringismo (estriduloso) (J38.5)

R06.2 Silbido

R06.3 Respiración periódica

Respiración de Cheyne-Stokes

R06.4 Hiperventilación

Excluye: hiperventilación psicógena (F45.3)

R06.5 Respiración con la boca

Ronquido

Excluye: boca seca SAI (R68.2)

R06.6 Hipo

Excluye: hipo psicógeno (F45.3)

R06.7 Estornudo

R06.8 Otras anomalías de la respiración y las no especificadas

Apnea SAI

Retención de la respiración (episodios)

Sensación de ahogo

Suspiro

Excluye: apnea (del):

- recién nacido (P28.4)
- sueño (G47.3)
 - del recién nacido (primaria) (P28.3)

R07 Dolor de garganta y en el pecho

Excluye: angina de la garganta:

- SAI (J02.9)
 - aguda (J02.9)
- angina de pecho (I20.-)
- disfagia (R13)
- dolor en:
- cuello (M54.2)
 - mama (N64.4)
- mialgia epidémica (B33.0)

R07.0 Dolor de garganta

R07.1 Dolor en el pecho al respirar

Respiración dolorosa

R07.2 Dolor precordial

R07.3 Otros dolores en el pecho

Dolor en la pared torácica anterior SAI

R07.4 Dolor en el pecho, no especificado

R09 Otros síntomas y signos que involucran los sistemas circulatorio y respiratorio

Excluye: insuficiencia respiratoria (J96.-)

- del recién nacido (P28.5)
- síndrome de dificultad respiratoria del:
- adulto (J80)
 - recién nacido (P22.-)

R09.0 Asfixia

Excluye: asfixia (debida a) (del):

- cuerpo extraño en vías respiratorias (T17.-)
- intrauterina (P20.-)
- monóxido de carbono (T58)
- nacimiento (P21.-)
- traumática (T71)

R09.1 Pleuresía

Excluye: pleuresía con derrame (J90)

R09.2 Paro respiratorio

Insuficiencia cardiorrespiratoria

R09.3 Esputo anormal

Cantidad	}	anormal del esputo
Color		
Olor		

Esputo excesivo

Excluye: esputo con sangre (R04.2)

R09.8 Otros síntomas y signos especificados que involucran los sistemas circulatorio y respiratorio

Crepitación	}	torácico(a)
Percusión anormal		
Sonido de fricción		
Timpanismo		
Pulso débil		
Ruido (arterial)		

Síntomas y signos que involucran el sistema digestivo y el abdomen (R10–R19)

Excluye: espasmo del píloro (K31.3)

- congénito o infantil (Q40.0)

hemorragia gastrointestinal (K92.0–K92.2)

- en el recién nacido (P54.0–P54.3)

obstrucción intestinal (K56.–)

- en el recién nacido (P76.–)

síntomas referibles a los órganos genitales:

- femeninos (N94.–)
- masculinos (N48–N50)

síntomas y signos que involucran el sistema urinario (R30–R39)

R10 Dolor abdominal y pélvico

Excluye: cólico renal (N23)
 dorsalgia (M54.–)
 flatulencia y afecciones afines (R14)

R10.0 Abdomen agudo

Dolor abdominal severo (localizado) (generalizado) (con rigidez abdominal)

R10.1 Dolor abdominal localizado en parte superior

Dolor epigástrico

R10.2 Dolor pélvico y perineal

R10.3 Dolor localizado en otras partes inferiores del abdomen

R10.4 Otros dolores abdominales y los no especificados

Cólico:

- SAI
- infantil

Sensibilidad abdominal SAI

R11 Náusea y vómito

Excluye: hematemesis (K92.0)

- en el recién nacido (P54.0)
- vómito (en el):
 - excesivo, en el embarazo (O21.–)
 - posterior a cirugía gastrointestinal (K91.0)
 - psicógeno (F50.5)
 - recién nacido (P92.0)

R12 Acidez

Excluye: dispepsia (K30)

R13 Disfagia

Dificultad para tragar

R14 Flatulencia y afecciones afines

Dilatación
Distensión abdominal (gaseosa)
Dolor por gas
Eructo
Timpanismo (abdominal) (intestinal)

Excluye: aerofagia psicógena (F45.3)

R15 Incontinencia fecal

Encopresis SAI

Excluye: la de origen no orgánico (F98.1)

R16 Hepatomegalia y esplenomegalia, no clasificadas en otra parte

R16.0 Hepatomegalia, no clasificada en otra parte

Hepatomegalia SAI

R16.1 Esplenomegalia, no clasificada en otra parte

Esplenomegalia SAI

R16.2 Hepatomegalia con esplenomegalia, no clasificadas en otra parte

Hepatoesplenomegalia SAI

R17 Ictericia no especificada

Excluye: ictericia del recién nacido (P55, P57–P59)

R18 Ascitis

Líquido en la cavidad peritoneal

R19 Otros síntomas y signos que involucran el sistema digestivo y el abdomen

Excluye: abdomen agudo (R10.0)

R19.0 Tumefacción, masa o prominencia intraabdominal y pélvica

Masa o prominencia difusa o generalizada:

- intraabdominal SAI
- pélvica SAI
- umbilical

Excluye: ascitis (R18)
distensión abdominal (gaseosa) (R14)

R19.1 Sonidos intestinales anormales

Ausencia de sonidos intestinales
Hiperactividad de los sonidos intestinales

R19.2 Peristalsis visible

Hiperperistalsis

R19.3 Rigidez abdominal

Excluye: con dolor abdominal severo (R10.0)

R19.4 Cambios en los hábitos intestinales

Excluye: constipación (K59.0)
diarrea funcional (K59.1)

R19.5 Otras anomalías fecales

Color anormal de las heces
Heces voluminosas
Moco en las heces
Sangre oculta en las heces

Excluye: melena (K92.1)
• neonatal (P54.1)

R19.6 Halitosis

R19.8 Otros síntomas y signos especificados que involucran el sistema digestivo y el abdomen

Síntomas y signos que involucran la piel y el tejido subcutáneo (R20–R23)

R20 Alteraciones de la sensibilidad cutánea

Excluye: alteraciones psicógenas (F45.8)
anestesia disociativa y pérdida sensorial (F44.6)

R20.0 Anestesia de la piel

R20.1 Hipoestesia de la piel

R20.2 Parestesia de la piel

Comezón
Hormigueo
Punzadas

Excluye: acroparestesia (I73.8)

R20.3 Hiperestesia

R20.8 Otras alteraciones de la sensibilidad cutánea y las no especificadas

R21 Salpullido y otras erupciones cutáneas no especificadas

R22 Tumefacción, masa o prominencia de la piel y del tejido subcutáneo localizadas

Incluye: nódulos subcutáneos (localizados) (superficiales)

Excluye: adenomegalia (R59.–)
adiposidad localizada (E65)
edema (R60.–)
hallazgo anormal en diagnóstico por imagen (R90–R93)
masa o prominencia (de):

- intraabdominal o pélvica (R19.0)
- mama (N63)

tumefacción (de):

- articulación (M25.4)
- intraabdominal o pélvica (R19.0)

R22.0 Tumefacción, masa o prominencia localizada en la cabeza

R22.1 Tumefacción, masa o prominencia localizada en el cuello

R22.2 Tumefacción, masa o prominencia localizada en el tronco

R22.3 Tumefacción, masa o prominencia localizada en el miembro superior

- R22.4 **Tumefacción, masa o prominencia localizada en el miembro inferior**
- R22.7 **Tumefacción, masa o prominencia localizada en sitios múltiples**
- R22.9 **Tumefacción, masa o prominencia localizada en parte no especificada**

R23 Otros cambios en la piel

- R23.0 **Cianosis**
Excluye: acrocianosis (I73.8)
ataque cianótico del recién nacido (P28.2)
- R23.1 **Palidez**
Piel viscosa
- R23.2 **Rubor**
Sonrojamiento excesivo
Excluye: síntomas de menopausia y climaterio femeninos (N95.1)
- R23.3 **Equimosis espontánea**
Petequias
Excluye: equimosis del feto y del recién nacido (P54.5)
púrpura (D69.–)
- R23.4 **Cambios en la textura de la piel**
Descamación }
Engrosamiento } de la piel
Induración }
Excluye: engrosamiento epidérmico SAI (L85.9)
- R23.8 **Otros cambios de la piel y los no especificados**

Síntomas y signos que involucran los sistemas nervioso y osteomuscular (R25–R29)

R25 Movimientos involuntarios anormales

Excluye: movimientos estereotipados (F98.4)
trastornos específicos del movimiento (G20–G26)
trastornos por tics (F95.–)

- R25.0 **Movimientos anormales de la cabeza**

R25.1 Temblor no especificado

Excluye: corea SAI (G25.5)

temblor:

- esencial (G25.0)
- histérico (F44.4)
- intencional (G25.2)

R25.2 Calambres y espasmos

Excluye: espasmo:

- carpedal (R29.0)
- infantil (G40.4)

R25.3 Fasciculación

Contracción SAI

R25.8 Otros movimientos anormales involuntarios y los no especificados

R26 Anormalidades de la marcha y de la movilidad

Excluye: ataxia:

- SAI (R27.0)
- hereditaria (G11.–)
- locomotora (sifilítica) (A52.1)
- síndrome de inmovilidad (parapléjico) (M62.3)

R26.0 Marcha atáxica

Marcha tambaleante

R26.1 Marcha paralítica

Marcha espástica

R26.2 Dificultad para caminar, no clasificada en otra parte

R26.8 Otras anomalías de la marcha y de la movilidad y las no especificadas

Vacilación en los pies SAI

R27 Otras fallas de coordinación

Excluye: ataxia hereditaria (G11.–)

marcha atáxica (R26.0)

vértigo SAI (R42)

R27.0 Ataxia, no especificada

R27.8 Otras fallas de la coordinación y las no especificadas

R29 Otros síntomas y signos que involucran los sistemas nervioso y osteomuscular**R29.0** Tetania

Espasmo carpopedal

Excluye: tetania:

- histérica (F44.5)
- neonatal (P71.3)
- paratiroidea (E20.9)
- posttiroidectomía (E89.2)

R29.1 Meningismo**R29.2** Reflejos anormales*Excluye:* reacción o síncope vasovagal (R55)
reflejo de la náusea hiperactiva (J39.2)
reflejo pupilar anormal (H57.0)**R29.3** Postura anormal**R29.4** Chasquido de la cadera*Excluye:* deformidad congénita de la cadera (Q65)**R29.6** Tendencia a caer, no clasificada en otra parte

Tendencia a caer debido a edad avanzada o a otros problemas de salud no (o mal) definidos

Excluye: accidente SAI (X59.9)

- caídas debidas a enfermedades clasificadas en otra parte
- caídas que causan lesiones (W00–W19)
- dificultad para caminar (R26.2)
- mareo y desvanecimiento (R42)
- síncope y colapso (R55)

R29.8 Otros síntomas y signos que involucran los sistemas nervioso y osteomuscular y los no especificados

Síntomas y signos que involucran el sistema urinario (R30–R39)

R30 Dolor asociado con la micción*Excluye:* dolor psicógeno (F45.3)**R30.0** Disuria

Estranguria

R30.1 Tenesmo vesical**R30.9** Micción dolorosa, no especificada

Dolor al orinar SAI

R31 Hematuria, no especificada

Excluye: hematuria recurrente o persistente (N02.–)

R32 Incontinencia urinaria, no especificada

Enuresis SAI

Excluye: enuresis no orgánica (F98.0)
incontinencia por tensión y otras incontinencias urinarias
especificadas (N39.3–N39.4)

R33 Retención de orina

R34 Anuria y oliguria

Excluye: cuando es complicación (del):

- aborto, embarazo ectópico o molar (O00–O07, O08.4)
- embarazo, parto y puerperio (O26.8, O90.4)

R35 Poliuria

Micciones frecuentes

Nicturia

Excluye: poliuria psicógena (F45.3)

R36 Descarga uretral

Descarga peneana

Uretrorrea

R39 Otros síntomas y signos que involucran el sistema urinario

R39.0 Extravasación de la orina

R39.1 Otras dificultades de la micción

Chorro urinario disminuido

Fragmentación del chorro urinario

Vacilación en la micción

R39.2 Uremia extrarrenal

Uremia prerrenal

R39.8 Otros síntomas y signos que involucran el sistema urinario y los no especificados

Síntomas y signos que involucran el conocimiento, la percepción, el estado emocional y la conducta (R40–R46)

Excluye: cuando son parte de un cuadro de trastorno mental (F00–F99)

R40 Somnolencia, estupor y coma

Excluye: coma:

- diabético (E10–E14 con cuarto carácter común .0)
- hepático (K72.–)
- hipoglicémico (no diabético) (E15)
- neonatal (P91.5)
- urémico (N19)

R40.0 Somnolencia

Letargo

R40.1 Estupor

Semicoma

Excluye: estupor:

- catatónico (F20.2)
- depresivo (F31–F33)
- disociativo (F44.2)
- maníaco (F30.2)

R40.2 Coma, no especificado

Inconciencia SAI

R41 Otros síntomas y signos que involucran la función cognoscitiva y la conciencia

Excluye: trastornos disociativos [conversivos] (F44.–)

R41.0 Desorientación no especificada

Confusión SAI

Excluye: desorientación psicógena (F44.8)

R41.1 Amnesia anterógrada

R41.2 Amnesia retrógrada

R41.3 Otra amnesia

Amnesia SAI

Excluye: amnesia transitoria global (G45.4)

síndrome amnésico:

- debido al uso de sustancias psicoactivas (F10–F19 con cuarto carácter común .6)
- orgánico (F04)

R41.8 Otros síntomas y signos que involucran la función cognoscitiva y la conciencia y los no especificados

R42 Mareo y desvanecimiento

Aturdimiento

Vértigo SAI

Excluye: síndrome vertiginoso (H81.–)

R43 Trastornos del olfato y del gusto

R43.0 Anosmia

R43.1 Parosmia

R43.2 Parageusia

R43.8 Otras alteraciones del gusto y del olfato y las no especificadas

Alteración mixta del gusto y del olfato

R44 Otros síntomas y signos que involucran las sensaciones y percepciones generales

Excluye: alteraciones de la sensibilidad cutánea (R20.–)

R44.0 Alucinaciones auditivas

R44.1 Alucinaciones visuales

R44.2 Otras alucinaciones

R44.3 Alucinaciones, no especificadas

R44.8 Otros síntomas y signos que involucran las sensaciones y percepciones generales y los no especificados

R45 Síntomas y signos que involucran el estado emocional

R45.0 Nerviosismo

Tensión nerviosa

R45.1 Inquietud y agitación

R45.2 Infelicidad

Preocupación SAI

R45.3 Desmoralización y apatía

R45.4 Irritabilidad y enojo

R45.5 Hostilidad

R45.6 Violencia física

R45.7 Tensión y estado de choque emocional, no especificado

- R45.8 Otros síntomas y signos que involucran el estado emocional**
Ideación suicida (tendencias)
Excluye: ideación suicida que constituye parte de un trastorno mental (F00-F99)

R46 Síntomas y signos que involucran la apariencia y el comportamiento

- R46.0 Muy bajo nivel de higiene personal**
R46.1 Apariencia personal extraña
R46.2 Conducta extraña e inexplicable
R46.3 Hiperactividad
R46.4 Lentitud y pobre respuesta
Excluye: estupor (R40.1)
R46.5 Susplicacia y evasividad marcadas
R46.6 Preocupación indebida por sucesos que causan tensión
R46.7 Verboria y detalles circunstanciales que oscurecen la razón de la consulta o el contacto
R46.8 Otros síntomas y signos que involucran la apariencia y el comportamiento

Síntomas y signos que involucran el habla y la voz
(R47–R49)

R47 Alteraciones del habla, no clasificadas en otra parte

- Excluye:* autismo (F84.0–F84.1)
balbuceo de origen no orgánico (F98.6)
tartamudez de origen no orgánico (F98.5)
trastornos específicos del desarrollo, del habla y del lenguaje (F80.–)
- R47.0 Disfasia y afasia**
Excluye: afasia progresiva aislada (G31.0)
- R47.1 Disartria y anartria**
R47.8 Otras alteraciones del habla y las no especificadas

R48 Dislexia y otras disfunciones simbólicas, no clasificadas en otra parte

Excluye: trastornos específicos del desarrollo de las habilidades escolares (F81.–)

- R48.0 Dislexia y alexia**
- R48.1 Agnosia**
- R48.2 Apraxia**
- R48.8 Otras disfunciones simbólicas y las no especificadas**
Acalculia
Agrafía

R49 Alteraciones de la voz

Excluye: trastorno psicógeno de la voz (F44.4)

- R49.0 Disfonía**
Ronquera
- R49.1 Afonía**
Pérdida de la voz
- R49.2 Hipernasalidad e hiponasalidad**
- R49.8 Otras alteraciones de la voz y las no especificadas**
Cambio de la voz SAI

Síntomas y signos generales
(R50–R69)

R50 Fiebre de otro origen y de origen desconocido

Excluye: fiebre de origen desconocido (durante el) (en el):

- recién nacido (P81.9)
- trabajo de parto (O75.2)
- pirexia puerperal SAI (O86.4)

- R50.2 Fiebre inducida por drogas**
Use código adicional de causa externa (Capítulo XX), si desea identificar la droga
- R50.8 Otras fiebres especificadas**
Fiebre con escalofrío
Fiebre con temblores
Fiebre persistente
- R50.9 Fiebre, no especificada**
Hiperpirexia SAI
Pirexia SAI
Excluye: hiperpirexia maligna debida a anestesia (T88.3)

R51 Cefalea

Dolor facial SAI

Excluye: dolor facial atípico (G50.1)
migraña y otros síndromes de cefalea (G43–G44)
neuralgia del trigémino (G50.0)

R52 Dolor, no clasificado en otra parte

Incluye: dolor no referible a algún órgano o parte del cuerpo

Excluye: cefalea (R51)
cólico renal (N23)
dolor (en):

- abdomen (R10.–)
- articular (M25.5)
- columna vertebral (M54.–)
- dental (K08.8)
- espalda (M54.9)
- garganta (R07.0)
- hombro (M75.8)
- lengua (K14.6)
- mama (N64.4)
- miembro (M79.6)
- oído (H92.0)
- ojo (H57.1)
- pecho (R07.1–R07.4)
- pélvico y perineal (R10.2)
- psicógeno (F45.4)
- región lumbar (M54.5)

síndrome de personalidad doliente crónica (F62.8)

R52.0 Dolor agudo

R52.1 Dolor crónico intratable

R52.2 Otro dolor crónico

R52.9 Dolor, no especificado

Dolor generalizado SAI

R53 Malestar y fatiga

Astenia SAI
 Cansancio
 Debilidad:
 • SAI
 • crónica
 • nerviosa
 Deterioro físico general
 Letargo

Excluye: agotamiento y fatiga (debido a) (en):

- astenia senil (R54)
 - calor (T67.-)
 - combate (F43.0)
 - ejercicio excesivo (T73.3)
 - embarazo (O26.8)
 - exposición (T73.2)
 - neurastenia (F48.0)
- debilidad:
- congénita (P96.9)
 - senil (R54)
- síndrome de fatiga (F48.0)
- postviral (G93.3)

R54 Senilidad

Astenia	}	senil
Debilidad		
Senectud	}	sin mención de psicosis
Vejez		

Excluye: psicosis senil (F03)

R55 Síncope y colapso

Desmayo
 Pérdida de conocimiento

Excluye: astenia neurocirculatoria (F45.3)

ataque de Stokes-Adams (I45.9)

choque:

- SAI (R57.9)
 - cardiogénico (R57.0)
 - complicando o consecutivo al:
 - aborto, embarazo ectópico o molar (O00–O07, O08.3)
 - trabajo de parto y parto (O75.1)
 - postoperatorio (T81.1)
- hipotensión ortostática (I95.1)
- neurógena (G90.3)

pérdida de la conciencia SAI (R40.2)

síncope:

- del seno carotídeo (G90.0)
- por calor (T67.1)
- psicógeno (F48.8)

R56 Convulsiones, no clasificadas en otra parte

Excluye: ataques y convulsiones (en la, en el):

- disociativas (F44.5)
- epilepsia (G40–G41)
- recién nacido (P90)

R56.0 Convulsiones febriles

R56.8 Otras convulsiones y las no especificadas

Acceso (convulsivo) SAI

Ataque SAI

R57 Choque, no clasificado en otra parte

Excluye: choque (debido a):

- anafiláctico (debido a):
 - SAI (T78.2)
 - reacción adversa a los alimentos (T78.0)
 - suero (T80.5)
- anestesia (T88.2)
- complicando o consecutivo al aborto, embarazo ectópico o molar (O00–O07, O08.3)
- eléctrico (T75.4)
- obstétrico (O75.1)
- postoperatorio (T81.1)
- psíquico (F43.0)
- rayo (T75.0)
- séptico (A41.9)
- traumático (T79.4)
- síndrome del choque tóxico (A48.3)

R57.0 Choque cardiogénico

R57.1 Choque hipovolémico

R57.8 Otras formas de choque

Choque endotóxico

R57.9 Choque, no especificado

Insuficiencia de la circulación periférica SAI

R58 Hemorragia, no clasificada en otra parte

Hemorragia SAI

R59 Adenomegalia

Aumento de volumen de ganglios

Incluye: ganglios hinchados

Excluye: linfadenitis:

- SAI (I88.9)
- aguda (L04.-)
- crónica (I88.1)
- mesentérica (aguda) (crónica) (I88.0)

R59.0 Adenomegalia localizada

R59.1 Adenomegalia generalizada

Linfadenopatía SAI

Excluye: enfermedad por el VIH resultante en linfadenopatía generalizada (persistente) (B23.1)

R59.9 Adenomegalia, no especificada

R60 Edema, no clasificado en otra parte

Excluye: ascitis (R18)

edema (de, del):

- angioneurótico (T78.3)
 - cerebral (G93.6)
 - debido a traumatismo del nacimiento (P11.0)
 - faríngeo (J39.2)
 - gestacional (O12.0)
 - hereditario (Q82.0)
 - laríngeo (J38.4)
 - nasofaríngeo (J39.2)
 - nutricional (E40–E46)
 - pulmonar (J81)
 - recién nacido (P83.3)
- hidropesía fetal SAI (P83.2)
hidrotórax (J94.8)

R60.0 Edema localizado

R60.1 Edema generalizado

R60.9 Edema, no especificado

Retención de líquidos, SAI

R61 Hiperhidrosis

R61.0 Hiperhidrosis localizada

R61.1 Hiperhidrosis generalizada

R61.9 Hiperhidrosis, no especificada

Sudoración excesiva

Sudores nocturnos

R62 Falta del desarrollo fisiológico normal esperado

Excluye: pubertad retardada (E30.0)

R62.0 Retardo del desarrollo

Retardo en alcanzar la etapa del desarrollo fisiológico normal esperado

Retardo en:

- caminar
- hablar

R62.8 Otras faltas del desarrollo fisiológico normal esperado

Falla en:

- aumento de peso
- maduración

Falta de crecimiento

Infantilismo

Retardo físico

Excluye: enfermedad debida al VIH con insuficiencia de la maduración (B22.2)
retardo físico debido a desnutrición (E45)

R62.9 Falta del desarrollo fisiológico normal esperado, sin otra especificación

R63 Síntomas y signos concernientes a la alimentación y a la ingestión de líquidos

Excluye: bulimia SAI (F50.2)
desnutrición (E40–E46)
trastornos de la alimentación de origen no orgánico (F50.–)

R63.0 Anorexia

Pérdida del apetito

Excluye: anorexia nerviosa (F50.0)

pérdida del apetito de origen no orgánico (F50.8)

R63.1 Polidipsia

Sed excesiva

R63.2 Polifagia

Comida excesiva

Hiperalimentación SAI

R63.3 Dificultades y mala administración de la alimentación

Problemas de la alimentación SAI

Excluye: problemas de alimentación en el recién nacido (P92.–)
trastornos de la alimentación de la infancia de origen no orgánico (F98.2)

R63.4 Pérdida anormal de peso

R63.5 Aumento anormal de peso
Excluye: excesivo aumento de peso en el embarazo (O26.0)
 obesidad (E66.-)

R63.8 Otros síntomas y signos concernientes a la alimentación y a la ingestión de líquidos

R64 Caquexia

Excluye: caquexia maligna (C80)
 enfermedad debida al VIH con síndrome de consunción (B22.2)
 marasmo nutricional (E41)

R68 Otros síntomas y signos generales

R68.0 Hipotermia no asociada con baja temperatura del ambiente

Excluye: hipotermia (debida a) (del):

- SAI (accidental) (T68)
- anestesia (T88.5)
- baja temperatura ambiental (T68)
- recién nacido (P80.-)

R68.1 Síntomas no específicos propios de la infancia

Llanto excesivo del niño
 Niño irritable

Excluye: irritabilidad cerebral del recién nacido (P91.3)
 síndrome de la dentición (K00.7)

R68.2 Boca seca, no especificada

Excluye: boca seca debida a:

- deshidratación (E86)
- síndrome de Sjögren (M35.O)
- hiposecreción de las glándulas salivales (K11.7)

R68.3 Dedos de la mano deformes

Uñas deformes

Excluye: deformidad congénita de los dedos de la mano (Q68.1)
 uña deforme congénita (Q84.6)

R68.8 Otros síntomas y signos generales especificados

R69 Causas de morbilidad desconocidas y no especificadas

Enfermedad SAI

Enfermedad no diagnosticada, sin especificación del sitio o del sistema afectado

Hallazgos anormales en el examen de sangre, sin diagnóstico (R70–R79)

Excluye: anomalías (de) (en):

- coagulación (D65–D68)
- examen prenatal de la madre (O28.–)
- leucocitos clasificados en otra parte (D70–D72)
- lípidos (E78.–)
- plaquetas y trombocitos (D69.–)

hallazgo anormal en diagnóstico clasificado en otra parte —ver Índice alfabético

trastornos hemorrágicos y hematológicos del feto y del recién nacido (P50–P61)

R70 Velocidad de eritrosedimentación elevada y otras anomalías de la viscosidad del plasma

R70.0 Velocidad de eritrosedimentación elevada

R70.1 Viscosidad plasmática anormal

R71 Anormalidad de los eritrocitos

Anisocitosis

Eritrocitos anormales en:

- morfología SAI
- volumen SAI

Poiquilocitosis

Excluye: anemias (D50–D64)

- policitemia
 - benigna (familiar) (D75.0)
 - neonatal (P61.1)
 - secundaria (D75.1)
 - vera (D45)

R72 Anomalías de los leucocitos, no clasificadas en otra parte

Diferencia anormal de leucocitos, SAI

Excluye: leucocitosis (D72.8)

R73 Nivel elevado de glucosa en sangre

Excluye: diabetes mellitus (E10–E14)

- en embarazo, parto y puerperio (O24.–)
- hipoinsulinemia postquirúrgica (E89.1)
- trastornos neonatales (P70.0–P70.2)

R73.0 Anormalidades en la prueba de tolerancia a la glucosa

Diabetes:

- latente
- química

Prediabetes

Tolerancia a la glucosa alterada

R73.9 Hiperglicemia, no especificada

R74 Nivel anormal de enzimas en suero

R74.0 Elevación de los niveles de transaminasas o deshidrogenasa láctica [DHL]

R74.8 Niveles anormales de otras enzimas en suero

Nivel anormal en suero de:

- amilasa
- fosfatasa ácida
- fosfatasa alcalina
- lipasa [triacilglicerol lipasa]

R74.9 Nivel anormal de enzimas en suero, no especificado

R75 Evidencias de laboratorio del virus de la inmunodeficiencia humana [VIH]

Prueba no concluyente de hallazgo del VIH en niños

Excluye: enfermedad debida al virus de la inmunodeficiencia humana [VIH] (B20–B24)
estado seropositivo asintomático al virus de la inmunodeficiencia humana [VIH] (Z21)

R76 Otros hallazgos inmunológicos anormales en suero

R76.0 Titulación elevada de anticuerpos

Excluye: isoimmunización en el embarazo (O36.0–O36.1)

- que afecta al feto o al recién nacido (P55.–)

R76.1 Reacción anormal a la prueba con tuberculina

Resultado anormal de la prueba de Mantoux

R76.2 Falso positivo en la prueba serológica para sífilis

Falso positivo en la reacción de Wassermann

R76.8 Otros hallazgos inmunológicos anormales especificados en suero

Niveles elevados de inmunoglobulina SAI

R76.9 Hallazgos inmunológicos anormales no especificados en suero

R77 Otras anomalías de las proteínas plasmáticas

Excluye: trastornos del metabolismo de las proteínas plasmáticas (E88.0)

- R77.0 Anormalidad de la albúmina
- R77.1 Anormalidad de la globulina
Hiperglobulinemia SAI
- R77.2 Anormalidad de la alfafetoproteína
- R77.8 Otras anomalías especificadas de las proteínas plasmáticas
- R77.9 Anomalías no especificadas de las proteínas plasmáticas

R78 Hallazgo de drogas y otras sustancias que normalmente no se encuentran en la sangre

Excluye: trastornos mentales y del comportamiento debidos al uso de sustancias psicoactivas (F10–F19)

- R78.0 Hallazgo de alcohol en la sangre
Use código adicional de causa externa (Y90.–), si desea detallar el nivel de alcohol.
- R78.1 Hallazgo de drogas opiáceas en la sangre
- R78.2 Hallazgo de cocaína en la sangre
- R78.3 Hallazgo de alucinógenos en la sangre
- R78.4 Hallazgo de otras drogas potencialmente adictivas en la sangre
- R78.5 Hallazgo de drogas psicotrópicas en la sangre
- R78.6 Hallazgo de agentes esteroides en la sangre
- R78.7 Hallazgo de niveles anormales de metales pesados en la sangre
- R78.8 Hallazgo de otras sustancias especificadas que normalmente no se encuentran en la sangre
Hallazgo de niveles anormales de litio en la sangre
- R78.9 Hallazgo de sustancia no especificada que normalmente no se encuentra en la sangre

R79 Otros hallazgos anormales en la química sanguínea

Excluye: anomalías del equilibrio hidroelectrolítico o ácido–básico (E86–E87)

hallazgos específicos que indican trastornos del metabolismo de los:

- aminoácidos (E70–E72)
- carbohidratos (E73–E74)
- lípidos (E75.–)

- hiperglicemia SAI (R73.9)
- hiperuricemia asintomática (E79.0)
- hipoglicemia SAI (E16.2)
 - neonatal (P70.3–P70.4)

R79.0 Nivel anormal de mineral en la sangre

Nivel anormal en la sangre de:

- cobalto
- cobre
- hierro
- magnesio
- mineral NCOP
- zinc

Excluye: deficiencia nutricional de mineral (E58–E61)
 hipomagnesemia neonatal (P71.2)
 nivel anormal de litio (R78.8)
 trastornos del metabolismo mineral (E83.–)

R79.8 Otros hallazgos anormales especificados en la química sanguínea

Nivel anormal de gas en la sangre

R79.9 Hallazgo anormal en la química sanguínea, sin otra especificación

Hallazgos anormales en el examen de orina, sin diagnóstico (R80–R82)

Excluye: hallazgos:

- anormales en el examen prenatal de la madre (028.–)
- diagnósticos anormales clasificados en otra parte—ver Índice alfabético
- específicos que indiquen trastornos del metabolismo de los:
 - aminoácidos (E70–E72)
 - carbohidratos (E73–E74)

R80 Proteinuria aislada

Albuminuria SAI
 Proteinuria de Bence Jones
 Proteinuria SAI

Excluye: proteinuria:

- aislada, con lesión morfológica específica (N06.–)
- gestacional (O12.1)
- ortostática (N39.2)
- persistente (N39.1)

R81 Glucosuria

Excluye: glucosuria renal (E74.8)

R82 Otros hallazgos anormales en la orina

Excluye: hematuria (R31)

R82.0 Quiluria

Excluye: quiluria filárica (B74.-)

R82.1 Mioglobinuria

R82.2 Biliuria

R82.3 Hemoglobinuria

Excluye: hemoglobinuria (debida a):

- hemólisis por causas externas NCOP (D59.6)
- paroxística nocturna [Marchiafava-Micheli] (D59.5)

R82.4 Acetonuria

Cetonuria

R82.5 Elevación de los niveles de drogas, medicamentos y sustancias biológicas en la orina

Niveles elevados en la orina de:

- ácido indolacético
- catecolaminas
- 17-cetosteroides
- esteroides

R82.6 Niveles anormales en la orina de sustancias de origen principalmente no medicinal

Niveles anormales de metales pesados en la orina

R82.7 Hallazgos anormales en el examen microbiológico de la orina

Hallazgos positivos en el cultivo

R82.8 Hallazgos anormales en el examen citológico e histológico de la orina

R82.9 Otros hallazgos anormales en la orina y los no especificados

Células y cilindros en la orina

Cristaluria

Melanuria

Hallazgos anormales en el examen de otros líquidos, sustancias y tejidos corporales, sin diagnóstico (R83–R89)

Excluye: hallazgo anormal en:

- diagnóstico clasificado en otra parte —ver Índice alfabético
- examen (de la):
 - orina, sin diagnóstico (R80–R82)
 - prenatal de la madre (O28.–)
 - sangre, sin diagnóstico (R70–R79)

Las siguientes subdivisiones de cuarto carácter son para ser usadas con las categorías R83–R89

- .0 Nivel anormal de enzimas
- .1 Nivel anormal de hormonas
- .2 Nivel anormal de otras drogas, medicamentos y sustancias biológicas
- .3 Nivel anormal de sustancias de origen fundamentalmente no medicinal
- .4 Hallazgos inmunológicos anormales
- .5 Hallazgos microbiológicos anormales
Hallazgos positivos en el cultivo
- .6 Hallazgos citológicos anormales
Frotis anormal de Papanicolaou
- .7 Hallazgos histológicos anormales
- .8 Otros hallazgos anormales
Hallazgos cromosómicos anormales
- .9 Hallazgos anormales, no especificados

R83

Hallazgos anormales en el líquido cefalorraquídeo

[Para el cuarto carácter ver las subdivisiones antes de R83]

R84

Hallazgos anormales en muestras tomadas de órganos respiratorios y torácicos

[Para el cuarto carácter ver las subdivisiones antes de R83]

Hallazgos anormales en:

- esputo
- exudado faríngeo
- lavado bronquial
- líquido pleural
- secreciones nasales

Excluye: esputo con sangre (R04.2)

R85 Hallazgos anormales en muestras tomadas de órganos digestivos y de la cavidad abdominal

[Para el cuarto carácter ver las subdivisiones antes de R83]

Hallazgos anormales en:

- líquido peritoneal
- saliva

Excluye: anomalías fecales (R19.5)

R86 Hallazgos anormales en muestras tomadas de órganos genitales masculinos

[Para el cuarto carácter ver las subdivisiones antes de R83]

Espermatozoides anormales

Hallazgos anormales en:

- secreciones prostáticas
- semen, líquido seminal

Excluye: azoospermia (N46)
oligospermia (N46)

R87 Hallazgos anormales en muestras tomadas de órganos genitales femeninos

[Para el cuarto carácter ver las subdivisiones antes de R83]

Hallazgos anormales en las secreciones y extendidos de:

- cuello uterino
- vagina
- vulva

Excluye: carcinoma in situ (D05–D07.3)

displasia (de):

- cuello uterino (N87.–)
- vagina (N89.0–N89.3)
- vulva (N90.0–N90.3)

R89 Hallazgos anormales en muestras tomadas de otros órganos, sistemas y tejidos

[Para el cuarto carácter ver las subdivisiones antes de R83]

Hallazgos anormales en:

- líquido sinovial
- secreciones (de, del):
 - heridas
 - pezón

Hallazgos anormales en diagnóstico por imágenes y en estudios funcionales, sin diagnóstico (R90–R94)

Incluye: hallazgos anormales no específicos en el diagnóstico por imagen en:

- exámenes con rayos X
- imágenes por resonancia magnética [IRM] [RMN]
- termografía
- tomografía axial computarizada [TAC]
- tomografía por emisión de positrones [TEP]
- ultrasonido [ecografía]

Excluye: hallazgo(s) anormal(es) en (el):

- diagnóstico clasificado en otra parte —ver Índice alfabético
- examen prenatal de la madre (O28.–)

R90 Hallazgos anormales en diagnóstico por imagen del sistema nervioso central

R90.0 Lesión que ocupa el espacio intracraneal

R90.8 Otros hallazgos anormales en diagnóstico por imagen del sistema nervioso central

Ecoencefalograma anormal

Enfermedad de la sustancia blanca SAI

R91 Hallazgos anormales en diagnóstico por imagen del pulmón

Lesión en moneda SAI

Masa pulmonar SAI

R92 Hallazgos anormales en diagnóstico por imagen de la mama

R93 Hallazgos anormales en diagnóstico por imagen de otras estructuras del cuerpo

R93.0 Hallazgos anormales en diagnóstico por imagen del cráneo y de la cabeza, no clasificados en otra parte

Excluye: lesión que ocupa el espacio intracraneal (R90.0)

R93.1 Hallazgos anormales en diagnóstico por imagen del corazón y de la circulación coronaria

Ecocardiograma SAI

Sombra cardíaca

} anormal

- R93.2 Hallazgos anormales en diagnóstico por imagen del hígado y de las vías biliares**
No visualización de la vesícula biliar
- R93.3 Hallazgos anormales en diagnóstico por imagen de otras partes de las vías digestivas**
- R93.4 Hallazgos anormales en diagnóstico por imagen de los órganos urinarios**
Defectos de llenado (del, de la):
- riñón
 - uréter
 - vejiga
- Excluye:* hipertrofia de riñón (N28.8)
- R93.5 Hallazgos anormales en diagnóstico por imagen de otras regiones abdominales, incluido el retroperitoneo**
- R93.6 Hallazgos anormales en diagnóstico por imagen de los miembros**
Excluye: hallazgos anormales en piel y tejido subcutáneo (R93.8)
- R93.7 Hallazgos anormales en diagnóstico por imagen de otras partes del sistema osteomuscular**
Excluye: hallazgos anormales en diagnóstico por imagen del cráneo (R93.0)
- R93.8 Hallazgos anormales en diagnóstico por imagen de otras estructuras especificadas del cuerpo**
Hallazgo radiológico anormal en piel y tejido subcutáneo
Traslado del mediastino

R94 Resultados anormales de estudios funcionales

Incluye: resultados anormales en:

- centilografía
- estudios de captación de radionucleósidos [radioisótopos]

- R94.0 Resultados anormales en estudios funcionales del sistema nervioso central**
Electroencefalograma [EEG] anormal
- R94.1 Resultados anormales en estudios funcionales del sistema nervioso periférico y sentidos especiales**
- | | | |
|--|---|---------|
| Electromiograma [EMG] | } | anormal |
| Electrooculograma [EOG] | | |
| Electrorretinograma [ERG] | | |
| Potencial visual evocado [PVE] | | |
| Respuesta anormal a la estimulación nerviosa | | |

- R94.2 Resultados anormales en estudios funcionales del pulmón**
 Reducción de la capacidad:
 • ventilatoria
 • vital
- R94.3 Resultados anormales en estudios funcionales cardiovasculares**
 Electrocardiograma [ECG] [EKG]
 Estudios electrofisiológicos intracardíacos
 Fonocardiograma
 Vectocardiograma } anormal(es)
- R94.4 Resultados anormales en estudios funcionales del riñón**
 Prueba de la función renal anormal
- R94.5 Resultados anormales en estudios funcionales del hígado**
- R94.6 Resultados anormales en estudios funcionales de la tiroides**
- R94.7 Resultados anormales en otros estudios funcionales endocrinos**
Excluye: anormalidad en la prueba de tolerancia a la glucosa (R73.0)
- R94.8 Resultados anormales en los estudios funcionales de otros órganos y sistemas**
 Tasa de metabolismo basal [TMB]
 Prueba de función de la vejiga
 Prueba de función esplénica } anormal

Causas de mortalidad mal definidas y desconocidas (R95–R99)

Excluye: muerte fetal de causa no especificada (P95)
 muerte obstétrica SAI (O95)

R95 Síndrome de la muerte súbita infantil

R96 Otras muertes súbitas de causa desconocida

Excluye: muerte cardíaca súbita, así descrita (I46.1)
 síndrome de la muerte súbita infantil (R95)

R96.0 Muerte instantánea

R96.1 Muerte que ocurre en menos de 24 horas del inicio de los síntomas, no explicada de otra forma

Muerte conocida como no violenta o instantánea cuya causa no pudo descubrirse
 Muerte sin signo de enfermedad

R98 Muerte sin asistencia

Encontrado muerto

Muerte en circunstancias en las que el cuerpo del fallecido fue encontrado y la causa no pudo ser descubierta

R99 Otras causas mal definidas y las no especificadas de mortalidad

Causa desconocida de mortalidad

Muerte SAI

Traumatismos, envenenamientos y algunas otras consecuencias de causas externas (S00–T98)

Excluye: trauma obstétrico (O70–O71)
traumatismo del nacimiento (P10–P15)

Este capítulo contiene los siguientes grupos:

- S00–S09 Traumatismos de la cabeza
- S10–S19 Traumatismos del cuello
- S20–S29 Traumatismos del tórax
- S30–S39 Traumatismos del abdomen, de la región lumbosacra, de la columna lumbar y de la pelvis
- S40–S49 Traumatismos del hombro y del brazo
- S50–S59 Traumatismos del antebrazo y del codo
- S60–S69 Traumatismos de la muñeca y de la mano
- S70–S79 Traumatismos de la cadera y del muslo
- S80–S89 Traumatismos de la rodilla y de la pierna
- S90–S99 Traumatismos del tobillo y del pie
- T00–T07 Traumatismos que afectan múltiples regiones del cuerpo
- T08–T14 Traumatismos de parte no especificada del tronco, miembro o región del cuerpo
- T15–T19 Efectos de cuerpos extraños que penetran por orificios naturales
- T20–T32 Quemaduras y corrosiones
- T33–T35 Congelamiento
- T36–T50 Envenenamiento por drogas, medicamentos y sustancias biológicas
- T51–T65 Efectos tóxicos de sustancias de procedencia principalmente no medicinal
- T66–T78 Otros efectos y los no especificados de causas externas
- T79 Algunas complicaciones precoces de traumatismos
- T80–T88 Complicaciones de la atención médica y quirúrgica, no clasificadas en otra parte
- T90–T98 Secuelas de traumatismos, de envenenamientos y de otras consecuencias de causas externas

Este capítulo utiliza la sección S para codificar distintos tipos de traumatismos relacionados con regiones del cuerpo únicas, y la sección T para cubrir traumatismos de regiones del cuerpo múltiples o no especificadas, así como envenenamientos y otras consecuencias de causas externas.

Cuando se especifican en el título múltiples sitios del traumatismo, la palabra “con” indica el compromiso de ambos sitios y la palabra “y” indica el compromiso de uno u otro o de ambos sitios.

El principio de codificación múltiple de traumatismos debe seguirse siempre que sea posible. Se ofrecen categorías combinadas para traumatismos múltiples, para ser usadas cuando no existen suficientes detalles con respecto a la naturaleza de las afecciones individuales, o a los efectos de una tabulación primaria cuando es más conveniente registrar un código único; de otra forma, los traumatismos que lo componen deberían codificarse por separado. También debe hacerse referencia a las reglas de codificación de morbilidad o de mortalidad que se presentan en el Volumen 2.

Las secciones de la letra S, así como de las T00–T14 y T90–T98, contienen los traumatismos en el nivel de tres caracteres clasificados por tipo, de la siguiente forma:

Traumatismo superficial, inclusive:

- abrasión
- ampolla (no térmica)
- contusión, inclusive magulladura y hematoma
- picadura de insecto (no venenoso)
- traumatismo por cuerpo extraño superficial (astilla) sin herida importante

Herida, inclusive:

- corte
- herida punzante:
 - SAI
 - con cuerpo extraño (penetrante)
- laceración
- mordedura de animal

Fracturas, inclusive:

Fractura:

- abierta:
 - compuesta
 - con cuerpo extraño
 - infectada
 - por herida punzante
 - por proyectil
- } con o sin retardo en la consolidación

- cerrada:
 - con desprendimiento epifisario
 - con elevación
 - con hundimiento
 - conminuta
 - de la marcha
 - en espiral
 - en tallo verde
 - fisurada
 - impactada
 - lineal
 - simple
 - desplazada
 - dislocada
- } con o sin retardo en la consolidación

Excluye: ausencia de consolidación de fractura [pseudoartrosis] (M84.1)
consolidación defectuosa de fractura (M84.0)

fractura:

- patológica (M84.4)
- con osteoporosis (M80.—)
- por tensión (M84.3)

Luxaciones, esguinces y torceduras, inclusive:

avulsión desgarro traumático distensión esguince hemartrosis traumática laceración ruptura traumática subluxación traumática	}	de	{ cartílago cápsula articular ligamento
---	---	----	---

Traumatismos de los nervios y de la médula espinal, inclusive:

cuadriplejía traumática
 división traumática de nervio
 hematomelia traumática
 lesión completa o incompleta de la médula espinal
 lesión en la continuidad de los nervios y de la médula espinal
 parálisis (transitoria) traumática
 paraplejía traumática

Traumatismos de los vasos sanguíneos, inclusive:

avulsión
aneurisma o fístula (arteriovenosa)
traumática(o)
corte
hematoma arterial traumático
laceración
ruptura traumática

} de vasos sanguíneos

Traumatismos de tendón, fascia y músculo, inclusive:

avulsión
corte
laceración
ruptura traumática

} de tendón, fascia y músculo

Traumatismos por aplastamiento

Amputación traumática

Traumatismos de órganos internos, inclusive:

aplastamiento
desgarro traumático
hematoma traumático
laceración
magulladura
punción traumática
ruptura traumática
traumatismos por concusión
traumatismos por explosión

} de órganos internos

Otros traumatismos y los no especificados

Traumatismos de la cabeza (S00–S09)

- Incluye:** traumatismos de:
- área de articulación temporomandibular
 - área periocular
 - cara [cualquier parte]
 - cavidad bucal
 - cuero cabelludo
 - diente
 - encía
 - lengua
 - mandíbula
 - oído
 - ojo
 - paladar

- Excluye:** congelamiento [quemaduras por frío] (T33–T35)
efectos de cuerpo extraño (en la, en el):
- boca (T18.0)
 - faringe (T17.2)
 - laringe (T17.3)
 - nariz (T17.0–T17.1)
 - oído (T16)
 - ojo, parte externa (T15.–)
- picadura o mordedura de insecto venenoso (T63.4)
quemaduras y corrosiones (T20–T32)

S00 Traumatismo superficial de la cabeza

- Excluye:** contusión cerebral (difusa) (S06.2)
- focal (S06.3)
- traumatismo del ojo y de la órbita (S05.–)

S00.0 Traumatismo superficial del cuero cabelludo

S00.1 Contusión de los párpados y de la región periocular

Ojo negro

Excluye: contusión del globo ocular y del tejido orbitario (S05.1)

S00.2 Otros traumatismos superficiales del párpado y de la región periocular

Excluye: traumatismo superficial de la conjuntiva y de la córnea (S05.0)

S00.3 Traumatismo superficial de la nariz

S00.4 Traumatismo superficial del oído

S00.5 Traumatismo superficial del labio y de la cavidad bucal

S00.7 Traumatismos superficiales múltiples de la cabeza

- S00.8 Traumatismo superficial de otras partes de la cabeza**
S00.9 Traumatismo superficial de la cabeza, parte no especificada

S01 Herida de la cabeza

Excluye: amputación traumática de parte de la cabeza (S08.–)
 decapitación (S18)
 traumatismo del ojo y de la órbita (S05.–)

- S01.0 Herida del cuero cabelludo**
Excluye: avulsión del cuero cabelludo (S08.0)
- S01.1 Herida del párpado y de la región periocular**
 Herida del párpado y del área periocular con o sin compromiso de conductos lagrimales
- S01.2 Herida de la nariz**
- S01.3 Herida del oído**
- S01.4 Herida de la mejilla y de la región temporomandibular**
- S01.5 Herida del labio y de la cavidad bucal**
Excluye: dislocación (S03.2) } de diente(s)
 fractura (S02.5) }
- S01.7 Heridas múltiples de la cabeza**
- S01.8 Herida de otras partes de la cabeza**
- S01.9 Herida de la cabeza, parte no especificada**

S02 Fractura de huesos del cráneo y de la cara

Nota: Para codificación primaria de fractura del cráneo y de huesos faciales asociada con traumatismo intracraneal, referirse a las reglas de codificación de morbilidad o de mortalidad que se presentan en el Volumen 2.

Las siguientes subdivisiones se ofrecen para uso opcional, como carácter suplementario, cuando no es posible o no se desea usar la codificación múltiple para identificar las fracturas con heridas; una fractura no indicada como abierta o cerrada, debe ser clasificada como cerrada.

- 0 cerrada
- 1 abierta

- S02.0 Fractura de la bóveda del cráneo**
 Hueso:
- frontal
 - parietal

- S02.1 Fractura de la base del cráneo**
 Esfenoides
 Fosa:
 • anterior
 • media
 • posterior
 Hueso temporal
 Occipucio
 Seno:
 • etmoidal
 • frontal
 Techo orbitario
Excluye: órbita SAI (S02.8)
 suelo de la órbita (S02.3)
- S02.2 Fractura de los huesos de la nariz**
- S02.3 Fractura del suelo de la órbita**
Excluye: órbita SAI (S02.8)
 techo de la órbita (S02.1)
- S02.4 Fractura del malar y del hueso maxilar superior**
 Cigoma
 Maxilar superior
- S02.5 Fractura de los dientes**
 Diente roto
- S02.6 Fractura del maxilar inferior**
 Mandíbula (hueso)
- S02.7 Fracturas múltiples que comprometen el cráneo y los huesos de la cara**
- S02.8 Fractura de otros huesos del cráneo y de la cara**
 Alvéolos
 Órbita SAI
 Paladar
Excluye: • suelo (S02.3) } orbitario
 • techo (S02.1)
- S02.9 Fractura del cráneo y de los huesos de la cara, parte no especificada**

S03 Luxación, esguince y torcedura de articulaciones y de ligamentos de la cabeza

- S03.0 Luxación del maxilar**
 Mandíbula
 Maxilar (cartílago) (meniscos)
 Temporomaxilar (articulación)

- S03.1 Luxación del cartílago septal de la nariz**
- S03.2 Luxación de diente**
- S03.3 Luxación de otras partes y de las no especificadas de la cabeza**
- S03.4 Esguinces y torceduras del maxilar**
Temporomaxilar (articulación) (ligamento)
- S03.5 Esguinces y torceduras de articulaciones y ligamentos de otras partes y las no especificadas de la cabeza**

S04 Traumatismo de nervios craneales

- S04.0 Traumatismo del nervio óptico [II par] y de las vías ópticas**
Corteza visual
Quiasma óptico
Segundo par craneal
- S04.1 Traumatismo del nervio motor ocular común [III par]**
Tercer par craneal
- S04.2 Traumatismo del nervio patético [IV par]**
Cuarto par craneal
- S04.3 Traumatismo del nervio trigémino [V par]**
Quinto par craneal
- S04.4 Traumatismo del nervio motor ocular externo [VI par]**
Sexto par craneal
- S04.5 Traumatismo del nervio facial [VII par]**
Séptimo par craneal
- S04.6 Traumatismo del nervio acústico [VIII par]**
Nervio auditivo
Octavo par craneal
- S04.7 Traumatismo del nervio espinal [XI par]**
Undécimo par craneal
- S04.8 Traumatismo de otros nervios craneales**
Glossofaríngeo [noveno par craneal] [IX par]
Hipogloso [duodécimo par craneal] [XII par]
Neumogástrico [décimo par craneal] [X par]
Olfatorio [primer par craneal] [I par]
- S04.9 Traumatismo de nervios craneales, no especificado**

S05 Traumatismo del ojo y de la órbita

Excluye: fractura del hueso orbital (S02.1, S02.3, S02.8)
herida del párpado y de la región periocular (S01.1)
traumatismo (del):

- nervio:
 - motor ocular común [III par craneal] (S04.1)
 - óptico [II par craneal] (S04.0)
- superficial del párpado (S00.1–S00.2)

S05.0 Traumatismo de la conjuntiva y abrasión corneal sin mención de cuerpo extraño

Excluye: cuerpo extraño (en la, en el):

- córnea (T15.0)
- saco conjuntival (T15.1)

S05.1 Contusión del globo ocular y del tejido orbitario

Hifema traumático

Excluye: contusión del párpado y de la región periocular (S00.1)
ojo negro (S00.1)

S05.2 Laceración y ruptura ocular con prolapso o pérdida del tejido intraocular

S05.3 Laceración ocular sin prolapso o pérdida del tejido intraocular

Laceración de ojo SAI

S05.4 Herida penetrante de la órbita con o sin cuerpo extraño

Excluye: retención de cuerpo extraño (antiguo), consecutiva a herida penetrante de la órbita (H05.5)

S05.5 Herida penetrante del globo ocular con cuerpo extraño

Excluye: retención intraocular de cuerpo extraño (antiguo) (H44.6–H44.7)

S05.6 Herida penetrante de globo ocular sin cuerpo extraño

Penetración ocular SAI

S05.7 Avulsión de ojo

Enucleación traumática

S05.8 Otros traumatismos del ojo y de la órbita

Traumatismo del conducto lagrimal

S05.9 Traumatismo del ojo y de la órbita, no especificado

Traumatismo del ojo SAI

S06 Traumatismo intracraneal

Nota: Para la codificación primaria de los traumatismos intracraneales asociados con fracturas, referirse a las reglas de codificación de morbilidad o de mortalidad que se presentan en el Volumen 2.

Las siguientes subdivisiones se ofrecen para uso opcional, como carácter suplementario, cuando no es posible o no se desea usar la codificación múltiple para identificar el traumatismo intracraneal y la herida:

- 0 sin herida intracraneal
- 1 con herida intracraneal

S06.0 Concusión

Conmoción cerebral

S06.1 Edema cerebral traumático

S06.2 Traumatismo cerebral difuso

Compresión traumática	}	del cerebro SAI
Contusión		
Laceración		

S06.3 Traumatismo cerebral focal

Contusión cerebral	}	focal
Laceración cerebral		

Hemorragia intracerebral focal traumática

S06.4 Hemorragia epidural

Hemorragia extradural (traumática)

S06.5 Hemorragia subdural traumática

S06.6 Hemorragia subaracnoidea traumática

S06.7 Traumatismo intracraneal con coma prolongado

S06.8 Otros traumatismos intracraneales

Hemorragia cerebelosa traumática
 Hemorragia intracraneal SAI traumática

S06.9 Traumatismo intracraneal, no especificado

Traumatismo encefálico SAI
Excluye: traumatismo de la cabeza SAI (S09.9)

S07 Traumatismo por aplastamiento de la cabeza

S07.0 Traumatismo por aplastamiento de la cara

S07.1 Traumatismo por aplastamiento del cráneo

- S07.8** Traumatismo por aplastamiento de otras partes de la cabeza
- S07.9** Traumatismo por aplastamiento de la cabeza, parte no especificada

S08 Amputación traumática de parte de la cabeza

- S08.0** Avulsión del cuero cabelludo
- S08.1** Amputación traumática de la oreja
- S08.8** Amputación traumática de otras partes de la cabeza
- S08.9** Amputación traumática de parte no especificada de la cabeza
Excluye: decapitación (S18)

S09 Otros traumatismos y los no especificados de la cabeza

- S09.0** Traumatismo de los vasos sanguíneos de la cabeza no clasificados en otra parte
Excluye: traumatismo de:
 - vasos sanguíneos cerebrales (S06.–)
 - vasos sanguíneos precerebrales (S15.–)
- S09.1** Traumatismo de tendón y músculos de la cabeza
- S09.2** Ruptura traumática del tímpano del oído
- S09.7** Traumatismos múltiples de la cabeza
 Traumatismos clasificables en más de una de las categorías S00–S09.2
- S09.8** Otros traumatismos de la cabeza, especificados
- S09.9** Traumatismo de la cabeza, no especificado
 Traumatismo de la (del):
 - cara SAI
 - nariz SAI
 - oído SAI

Traumatismos del cuello (S10–S19)

Incluye: traumatismos de la:

- garganta
- nuca
- región supraclavicular

Excluye: congelamiento (T33–T35)

efectos de cuerpo extraño (en el, en la):

- esófago (T18.1)
- faringe (T17.2)
- laringe (T17.3)
- tráquea (T17.4)

fractura de la columna vertebral SAI (T08)

picadura o mordedura de insecto venenoso (T63.4)

quemaduras y corrosiones (T20–T32)

traumatismo (de la, del):

- médula espinal SAI (T09.3)
- tronco SAI (T09.–)

S10 Traumatismo superficial del cuello

S10.0 Contusión de la garganta

Esófago cervical

Faringe

Laringe

Tráquea

S10.1 Otros traumatismos superficiales y los no especificados de la garganta

S10.7 Traumatismo superficial múltiple del cuello

S10.8 Traumatismo superficial de otras partes del cuello

S10.9 Traumatismo superficial del cuello, parte no especificada

S11 Herida del cuello

Excluye: decapitación (S18)

S11.0 Herida que compromete la laringe y la tráquea

Tráquea:

- SAI
- cervical

Excluye: tráquea torácica (S27.5)

S11.1 Herida que compromete la glándula tiroides

S11.2 Herida que compromete la faringe y el esófago cervical

Excluye: esófago SAI (S27.8)

- S11.7 Heridas múltiples del cuello
- S11.8 Heridas de otras partes del cuello
- S11.9 Herida de cuello, parte no especificada

S12 Fractura del cuello

Incluye: apófisis espinosa
 apófisis transversa
 arco neural
 arco vertebral
 espina
 vértebra

} cervical

Las siguientes subdivisiones se ofrecen para uso opcional, como carácter suplementario, cuando no es posible o no se desea usar la codificación múltiple para identificar las fracturas con heridas; una fractura no indicada como abierta o cerrada debe ser clasificada como cerrada.

- 0 cerrada
- 1 abierta

- S12.0 Fractura de la primera vértebra cervical
Atlas
- S12.1 Fractura de la segunda vértebra cervical
Axis
- S12.2 Fractura de otras vértebras cervicales especificadas
Excluye: fracturas múltiples de columna cervical (S12.7)
- S12.7 Fracturas múltiples de columna cervical
- S12.8 Fractura de otras partes del cuello
Cartílago tiroides
Hueso hioides
Laringe
Tráquea
- S12.9 Fractura del cuello, parte no especificada
Fractura de columna cervical SAI
Fractura de vértebra cervical SAI

S13 Luxación, esguince y torcedura de articulaciones y ligamentos del cuello

Excluye: ruptura o desplazamiento (no traumático) de disco cervical intervertebral (M50.-)

- S13.0 Ruptura traumática de disco cervical intervertebral
- S13.1 Luxación de vértebra cervical
Columna cervical SAI

S13.2 Luxaciones de otras partes y de las no especificadas del cuello

S13.3 Luxaciones múltiples del cuello

S13.4 Esguinces y torceduras de la columna cervical

Articulación:

- atlantoaxial
- atlantooccipital

Ligamento anterior longitudinal cervical

Traumatismo del latigazo

S13.5 Esguinces y torceduras de la región tiroidea

Articulación (ligamento):

- cricoaritenoides(o)
- cricotiroidea(o)

Cartílago tiroideos

S13.6 Esguinces y torceduras de articulaciones y ligamentos de otros sitios especificados y de los no especificados del cuello

S14 Traumatismo de la médula espinal y de nervios a nivel del cuello

S14.0 Concusión y edema de la médula espinal cervical

S14.1 Otros traumatismos de la médula espinal cervical y los no especificados

Traumatismo de la médula espinal cervical SAI

S14.2 Traumatismo de raíz nerviosa de columna cervical

S14.3 Traumatismo del plexo braquial

S14.4 Traumatismo de nervios periféricos del cuello

S14.5 Traumatismo de nervios cervicales simpáticos

S14.6 Traumatismo de otros nervios y de los no especificados del cuello

S15 Traumatismo de vasos sanguíneos a nivel del cuello

S15.0 Traumatismo de la arteria carótida

Arteria carótida (común) (externa) (interna)

S15.1 Traumatismo de la arteria vertebral

S15.2 Traumatismo de la vena yugular externa

S15.3 Traumatismo de la vena yugular interna

- S15.7 Traumatismo de múltiples vasos sanguíneos a nivel del cuello
- S15.8 Traumatismo de otros vasos sanguíneos a nivel del cuello
- S15.9 Traumatismo de vasos sanguíneos no especificados a nivel del cuello

S16 Traumatismo de tendón y músculos a nivel del cuello

S17 Traumatismo por aplastamiento del cuello

- S17.0 Traumatismo por aplastamiento de la laringe y de la tráquea
- S17.8 Traumatismo por aplastamiento de otras partes del cuello
- S17.9 Traumatismo por aplastamiento del cuello, parte no especificada

S18 Amputación traumática a nivel del cuello
Decapitación

S19 Otros traumatismos y los no especificados del cuello

- S19.7 Traumatismos múltiples del cuello
Traumatismos clasificables en más de una de las categorías S10–S18
- S19.8 Otros traumatismos del cuello, especificados
- S19.9 Traumatismo del cuello, no especificado

Traumatismos del tórax (S20–S29)

Incluye: traumatismos (de la, del):

- mama
- región interescapular
- tórax (pared)

Excluye: columna vertebral SAI (T09.3)

congelamiento (T33–T35)

efectos de cuerpo extraño en:

- bronquios (T17.5)
- esófago (T18.1)
- pulmón (T17.8)
- tráquea (T17.4)

fractura de la columna vertebral SAI (T08)

picadura o mordedura de insecto venenoso (T63.4)

quemaduras y corrosiones (T20–T32)

traumatismos de:

- | | | |
|--|---|---------|
| <ul style="list-style-type: none"> • axila • clavícula • hombro • región escapular | } | S40–S49 |
|--|---|---------|
- médula espinal SAI (T09.3)
 - tronco SAI (T09.–)

S20 Traumatismo superficial del tórax

S20.0 Contusión de la mama

S20.1 Otros traumatismos superficiales y los no especificados de la mama

S20.2 Contusión del tórax

S20.3 Otros traumatismos superficiales de la pared anterior del tórax

S20.4 Otros traumatismos superficiales de la pared posterior del tórax

S20.7 Traumatismos superficiales múltiples del tórax

S20.8 Traumatismo superficial de otras partes y de las no especificadas del tórax

Pared torácica SAI

S21 Herida del tórax

Excluye: hemoneumotórax (S27.2)
 hemotórax (S27.1)
 neumotórax (S27.0) } traumático

- S21.0 Herida de la mama
- S21.1 Herida de la pared anterior del tórax
- S21.2 Herida de la pared posterior del tórax
- S21.7 Herida múltiple de la pared torácica
- S21.8 Herida de otras partes del tórax
- S21.9 Herida del tórax, parte no especificada
 Pared torácica SAI

S22 Fractura de las costillas, del esternón y de la columna torácica [dorsal]

Incluye: apófisis espinosa
 apófisis transversa
 arco neural
 arco vertebral
 vértebra } torácica(o)

Las siguientes subdivisiones se ofrecen para uso opcional, como carácter suplementario, cuando no es posible o no se desea usar la codificación múltiple para identificar las fracturas con heridas; una fractura no indicada como abierta o cerrada debe ser clasificada como cerrada.

- 0 cerrada
- 1 abierta

Excluye: fractura de la:

- clavícula (S42.0)
- escápula (S42.1)

- S22.0 Fractura de vértebra torácica
 Fractura de columna dorsal SAI
- S22.1 Fracturas múltiples de columna torácica
- S22.2 Fractura del esternón
- S22.3 Fractura de costilla
- S22.4 Fracturas múltiples de costillas
- S22.5 Tórax azotado
- S22.8 Fractura de otras partes del tórax óseo
- S22.9 Fractura del tórax óseo, parte no especificada

S23 Luxación, esguince y torcedura de articulaciones y ligamentos del tórax

Excluye: luxación, esguince y torcedura de articulación esternoclavicular (S43.2, S43.6)
 ruptura o desplazamiento (no traumático) de disco intervertebral torácico (M51.-)

- S23.0 Ruptura traumática de disco intervertebral torácico**
- S23.1 Luxación de vértebra torácica**
 Columna dorsal SAI
- S23.2 Luxación de otras partes y de las no especificadas del tórax**
- S23.3 Esguinces y torceduras de columna torácica**
- S23.4 Esguinces y torceduras de costillas y esternón**
- S23.5 Esguinces y torceduras de otras partes y de las no especificadas del tórax**

S24 Traumatismo de nervios y de la médula espinal a nivel del tórax

Excluye: traumatismo del plexo braquial (S14.3)

- S24.0 Concusión y edema de la médula espinal torácica**
- S24.1 Otros traumatismos y los no especificados de la médula espinal torácica**
- S24.2 Traumatismo de raíces nerviosas de la columna torácica**
- S24.3 Traumatismo de nervios periféricos del tórax**
- S24.4 Traumatismo de nervios simpáticos torácicos**
 Ganglio estrellado
 Ganglio simpático torácico
 Plexo:
 - cardíaco
 - esofágico
 - pulmonar
- S24.5 Traumatismo de otros nervios del tórax**
- S24.6 Traumatismo de nervio no especificado del tórax**

S25 Traumatismo de vasos sanguíneos del tórax

- S25.0 Traumatismo de la aorta torácica**
 Aorta SAI
- S25.1 Traumatismo de la arteria innominada o subclavia**
- S25.2 Traumatismo de vena cava superior**
 Vena cava SAI

- S25.3 Traumatismo de la vena innominada o subclavia
- S25.4 Traumatismo de vasos sanguíneos pulmonares
- S25.5 Traumatismo de vasos sanguíneos intercostales
- S25.7 Traumatismo de múltiples vasos sanguíneos del tórax
- S25.8 Traumatismo de otros vasos sanguíneos del tórax
Arteria o vena mamaria
Vena ácigos
- S25.9 Traumatismo de vasos sanguíneos no especificados del tórax

S26 Traumatismo del corazón

Incluye: contusión
laceración
punción
ruptura traumática } del corazón

Las siguientes subdivisiones se ofrecen para uso opcional, como carácter suplementario, cuando no es posible o no se desea usar la codificación múltiple:

- 0 sin herida dentro de la cavidad torácica
- 1 con herida dentro de la cavidad torácica

- S26.0 Traumatismo del corazón con hemopericardio
- S26.8 Otros traumatismos del corazón
- S26.9 Traumatismo del corazón, no especificado

S27 Traumatismo de otros órganos intratorácicos y de los no especificados

Las siguientes subdivisiones se ofrecen para uso opcional, como carácter suplementario, cuando no es posible o no se desea usar la codificación múltiple.

- 0 sin herida dentro de la cavidad torácica
- 1 con herida dentro de la cavidad torácica

Excluye: traumatismo (del, de la):

- esófago cervical (S10–S19)
- tráquea (cervical) (S10–S19)

- S27.0 Neumotórax traumático
- S27.1 Hemotórax traumático
- S27.2 Hemoneumotórax traumático
- S27.3 Otros traumatismos del pulmón
- S27.4 Traumatismo de los bronquios

- S27.5** Traumatismo de la tráquea torácica
- S27.6** Traumatismo de la pleura
- S27.7** Traumatismos múltiples de órganos intratorácicos
- S27.8** Traumatismo de otros órganos intratorácicos, especificados
 - Conducto linfático torácico
 - Diafragma
 - Esófago (porción torácica)
 - Timo
- S27.9** Traumatismo de órgano intratorácico, no especificado

S28 Traumatismo por aplastamiento del tórax y amputación traumática de parte del tórax

- S28.0** Aplastamiento del tórax
 - Excluye:* tórax azotado (S22.5)
- S28.1** Amputación traumática de parte del tórax
 - Excluye:* sección transversal del tórax (T05.8)

S29 Otros traumatismos y los no especificados del tórax

- S29.0** Traumatismo de tendón y músculos a nivel del tórax
- S29.7** Traumatismos múltiples del tórax
 - Traumatismos clasificables en más de una de las categorías S20–S29.0
- S29.8** Otros traumatismos del tórax, especificados
- S29.9** Traumatismo del tórax, no especificado

Traumatismos del abdomen, de la región lumbosacra, de la columna lumbar y de la pelvis (S30–S39)

Incluye: ano
flanco
genitales externos
ingle
nalgas
pared abdominal

Excluye: congelamiento (T33–T35)
efectos de cuerpo extraño en:

- ano y recto (T18.5)
- estómago, intestino delgado y colon (T18.2–T18.4)
- vías genitourinarias (T19.–)

fractura de columna SAI (T08)
picadura o mordedura de insecto venenoso (T63.4)
quemaduras y corrosiones (T20–T32)
traumatismos de:

- espalda SAI (T09.–)
- médula espinal SAI (T09.3)
- tronco SAI (T09.–)

S30 Traumatismo superficial del abdomen, de la región lumbosacra y de la pelvis

Excluye: traumatismo superficial de la cadera (S70.–)

S30.0 Contusión de la región lumbosacra y de la pelvis

Nalgas

S30.1 Contusión de la pared abdominal

Flanco
Ingle

S30.2 Contusión de órganos genitales externos

Escroto
Labios (mayores) (menores)
Pene
Perineo
Testículos
Vagina
Vulva

S30.7 Traumatismos superficiales múltiples del abdomen, de la región lumbosacra y de la pelvis

- S30.8 Otros traumatismos superficiales del abdomen, de la región lumbosacra y de la pelvis
- S30.9 Traumatismo superficial del abdomen, de la región lumbosacra y de la pelvis, parte no especificada

S31 Herida del abdomen, de la región lumbosacra y de la pelvis

Excluye: amputación traumática de parte del abdomen, de la región lumbosacra y de la pelvis (S38.2–S38.3)
herida de la cadera (S71.0)

- S31.0 Herida de la región lumbosacra y de la pelvis
Nalgas
- S31.1 Herida de la pared abdominal
Flanco
Ingle
- S31.2 Herida del pene
- S31.3 Herida del escroto y de los testículos
- S31.4 Herida de la vagina y de la vulva
- S31.5 Herida de otros órganos genitales externos y de los no especificados
Excluye: amputación traumática de órganos genitales externos (S38.2)
- S31.7 Heridas múltiples del abdomen, de la región lumbosacra y de la pelvis
- S31.8 Heridas de otras partes y de las no especificadas del abdomen

S32 Fractura de la columna lumbar y de la pelvis

Incluye: apófisis espinosa
apófisis transversa
arco neural
arco vertebral
vértebra } lumbrosacra(o)

Las siguientes subdivisiones se ofrecen para uso opcional, como carácter suplementario, cuando no es posible o no se desea usar la codificación múltiple para identificar las fracturas con heridas; una fractura no indicada como abierta o cerrada debe ser clasificada como cerrada.

- 0 cerrada
- 1 abierta

Excluye: fractura de la cadera SAI (S72.0)

- S32.0 Fractura de vértebra lumbar**
Fractura de columna lumbar
- S32.1 Fractura del sacro**
- S32.2 Fractura del cóccix**
- S32.3 Fractura del hueso iliaco**
- S32.4 Fractura del acetábulo**
- S32.5 Fractura del pubis**
- S32.7 Fracturas múltiples de la columna lumbar y de la pelvis**
- S32.8 Fractura de otras partes y de las no especificadas de la columna lumbar y de la pelvis**
Fractura de:
 - columna lumbosacra SAI
 - isquion
 - pelvis SAI

S33 Luxación, esguince y torcedura de articulaciones y ligamentos de la columna lumbar y de la pelvis

Excluye: daño obstétrico en articulaciones y ligamentos pélvicos (O71.6)

luxación, esguinces y torceduras de la articulación y de los ligamentos de la cadera (S73.–)
ruptura o desplazamiento (no traumático) de disco intervertebral lumbar (M51.–)

- S33.0 Ruptura traumática de disco intervertebral lumbar**
- S33.1 Luxación de vértebra lumbar**
Luxación de columna lumbar SAI
- S33.2 Luxación de articulación sacrococcígea y sacroiliaca**
- S33.3 Luxación de otras partes y de las no especificadas de la columna lumbar y de la pelvis**
- S33.4 Ruptura traumática de la sínfisis del pubis**
- S33.5 Esguinces y torceduras de la columna lumbar**
- S33.6 Esguinces y torceduras de la articulación sacroiliaca**
- S33.7 Esguinces y torceduras de otras partes y de las no especificadas de la columna lumbar y de la pelvis**

S34 Traumatismo de los nervios y de la médula espinal lumbar, a nivel del abdomen, de la región lumbosacra y de la pelvis

- S34.0 Concusión y edema de la médula espinal lumbar**

- S34.1 Otro traumatismo de la médula espinal lumbar**
- S34.2 Traumatismo de raíz nerviosa de la columna lumbar y sacra**
- S34.3 Traumatismo de la cola de caballo**
- S34.4 Traumatismo del plexo lumbosacro**
- S34.5 Traumatismo de nervio(s) simpático(s) lumbar(es), sacro(s) y pélvico(s)**
 Ganglio o plexo celíaco
 Nervio(s) espláncnicos
 Plexo hipogástrico
 Plexo mesentérico (inferior) (superior)
- S34.6 Traumatismo de nervio(s) periférico(s) del abdomen, de la región lumbosacra y de la pelvis**
- S34.8 Traumatismo de otros nervios a nivel del abdomen, de la región lumbosacra y de la pelvis y de los no especificados**

S35 Traumatismo de vasos sanguíneos a nivel del abdomen, de la región lumbosacra y de la pelvis

- S35.0 Traumatismo de la aorta abdominal**
Excluye: aorta SAI (S25.0)
- S35.1 Traumatismo de la vena cava inferior**
 Vena hepática
Excluye: vena cava SAI (S25.2)
- S35.2 Traumatismo de arterias celíacas y mesentéricas**
 Arteria:
 • esplénica
 • gástrica
 • gastroduodenal
 • hepática
 • mesentérica (inferior) (superior)
- S35.3 Traumatismo de venas porta y esplénica**
 Vena mesentérica (inferior) (superior)
- S35.4 Traumatismo de vasos sanguíneos renales**
 Arteria o vena renal
- S35.5 Traumatismo de vasos sanguíneos iliacos**
 Arteria o vena:
 • hipogástrica
 • iliaca
 • uterina
- S35.7 Traumatismo de múltiples vasos sanguíneos a nivel del abdomen, de la región lumbosacra y de la pelvis**

- S35.8** Traumatismo de otros vasos sanguíneos a nivel del abdomen, de la región lumbosacra y de la pelvis
Arteria o vena ovárica
- S35.9** Traumatismo de vasos sanguíneos no especificados a nivel del abdomen, de la región lumbosacra y de la pelvis

S36 Traumatismo de órganos intraabdominales

Las siguientes subdivisiones se ofrecen para uso opcional, como carácter suplementario, cuando no es posible o no se desea usar la codificación múltiple:

- 0 sin herida dentro de la cavidad abdominal
1 con herida dentro de la cavidad abdominal

- S36.0** Traumatismo del bazo
- S36.1** Traumatismo del hígado y de la vesícula biliar
Conductos biliares
- S36.2** Traumatismo del páncreas
- S36.3** Traumatismo del estómago
- S36.4** Traumatismo del intestino delgado
- S36.5** Traumatismo del colon
- S36.6** Traumatismo del recto
- S36.7** Traumatismo de múltiples órganos intraabdominales
- S36.8** Traumatismo de otros órganos intraabdominales
Peritoneo
Retroperitoneo
- S36.9** Traumatismo de órgano intraabdominal no especificado

S37 Traumatismo del aparato urinario y de los órganos pélvicos

Las siguientes subdivisiones se ofrecen para uso opcional, como carácter suplementario, cuando no es posible o no se desea usar la codificación múltiple:

- 0 sin herida dentro de la cavidad pélvica
1 con herida dentro de la cavidad pélvica
Excluye: peritoneo y retroperitoneo (S36.8)

- S37.0** Traumatismo del riñón
- S37.1** Traumatismo del uréter
- S37.2** Traumatismo de la vejiga
- S37.3** Traumatismo de la uretra
- S37.4** Traumatismo del ovario

- S37.5 Traumatismo de la trompa de Falopio
- S37.6 Traumatismo del útero
- S37.7 Traumatismo de múltiples órganos pélvicos
- S37.8 Traumatismo de otros órganos pélvicos
 - Conducto deferente
 - Glándula suprarrenal
 - Próstata
 - Vesícula seminal
- S37.9 Traumatismo de órgano pélvico no especificado

S38 Traumatismo por aplastamiento y amputación traumática de parte del abdomen, de la región lumbosacra y de la pelvis

- S38.0 Traumatismo por aplastamiento de órganos genitales externos
- S38.1 Traumatismo por aplastamiento de otras partes y de las no especificadas del abdomen, de la región lumbosacra y de la pelvis
- S38.2 Amputación traumática de órganos genitales externos
 - Escroto
 - Labios (mayores) (menores)
 - Pene
 - Testículos
 - Vulva
- S38.3 Amputación traumática de otras partes y de las no especificadas del abdomen, región lumbosacra y pelvis
Excluye: sección transversal del abdomen (T05.8)

S39 Otros traumatismos y los no especificados del abdomen, de la región lumbosacra y de la pelvis

- S39.0 Traumatismo de tendón y de músculos del abdomen, de la región lumbosacra y de la pelvis
- S39.6 Traumatismo de órgano(s) intraabdominal(es) con órgano(s) pélvico(s)
- S39.7 Otros traumatismos múltiples del abdomen, de la región lumbosacra y de la pelvis
 Traumatismos clasificables en más de una de las categorías S30–S39.6
Excluye: traumatismos en S36.– con traumatismos en S37.– (S39.6)
- S39.8 Otros traumatismos especificados del abdomen, de la región lumbosacra y de la pelvis
- S39.9 Traumatismo no especificado del abdomen, de la región lumbosacra y de la pelvis

Traumatismos del hombro y del brazo (S40–S49)

Incluye: traumatismos de:

- axila
- región escapular

Excluye: compromiso bilateral del hombro y del brazo (T00–T07)
congelamiento (T33–T35)
picadura o mordedura de insecto venenoso (T63.4)
quemaduras y corrosiones (T20–T32)
traumatismos del:

- brazo, nivel no especificado (T10–T11)
- codo (S50–S59)

S40 Traumatismo superficial del hombro y del brazo

- S40.0** Contusión del hombro y del brazo
- S40.7** Traumatismos superficiales múltiples del hombro y del brazo
- S40.8** Otros traumatismos superficiales del hombro y del brazo
- S40.9** Traumatismo superficial no especificado del hombro y del brazo

S41 Herida del hombro y del brazo

Excluye: amputación traumática del hombro y del brazo (S48.–)

- S41.0** Herida del hombro
- S41.1** Herida del brazo
- S41.7** Heridas múltiples del hombro y del brazo
- S41.8** Herida de otras partes y de las no especificadas del hombro y del brazo

S42 Fractura del hombro y del brazo

Las siguientes subdivisiones se ofrecen para uso opcional, como carácter suplementario, cuando no es posible o no se desea usar la codificación múltiple para identificar las fracturas con heridas; una fractura no indicada como abierta o cerrada debe ser clasificada como cerrada.

0 cerrada
1 abierta

- S42.0** Fractura de la clavícula

Collar óseo	}	de la clavícula
Diáfisis		
Epífisis acromial		

- S42.1 Fractura del omóplato**
Acromion (apófisis)
Apófisis acromial
Escápula (cavidad glenoide) (cuello) (cuerpo)
Paletilla
- S42.2 Fractura de la epífisis superior del húmero**
Cuello anatómico
Cuello quirúrgico
Extremo superior
Extremo proximal
Tuberosidad mayor
- S42.3 Fractura de la diáfisis del húmero**
Brazo SAI
Húmero SAI
- S42.4 Fractura de la epífisis inferior del húmero**
Apófisis articular
Cóndilo externo
Epicóndilo interno
Epífisis inferior
Extremo distal
Superficie intercondilar
Superficie supracondilar
Excluye: fractura del codo SAI (S52.0)
- S42.7 Fracturas múltiples de la clavícula, del omóplato y del húmero**
- S42.8 Fractura de otras partes del hombro y del brazo**
- S42.9 Fractura del hombro y del brazo, parte no especificada**
Fractura del hombro SAI
- S43 Luxación, esguince y torcedura de articulaciones y ligamentos de la cintura escapular**
- S43.0 Luxación de la articulación del hombro**
Articulación glenohumeral
- S43.1 Luxación de la articulación acromioclavicular**
- S43.2 Luxación de la articulación esternoclavicular**
- S43.3 Luxación de otras partes de la cintura escapular y de las no especificadas**
Luxación de la cintura escapular SAI
- S43.4 Esguinces y torceduras de la articulación del hombro**
Coracohumeral (ligamento)
Manguito rotatorio (cápsula)

- S43.5** **Esguinces y torceduras de la articulación acromioclavicular**
Ligamento acromioclavicular
- S43.6** **Esguinces y torceduras de la articulación esternoclavicular**
- S43.7** **Esguinces y torceduras de otras partes y de las no especificadas de la cintura escapular**
Esguinces y torceduras de la cintura escapular SAI

S44 **Traumatismo de nervios a nivel del hombro y del brazo**

Excluye: traumatismo del plexo braquial (S14.3)

- S44.0** **Traumatismo del nervio cubital a nivel del brazo**
Excluye: nervio cubital SAI (S54.0)
- S44.1** **Traumatismo del nervio mediano a nivel del brazo**
Excluye: nervio mediano SAI (S54.1)
- S44.2** **Traumatismo del nervio radial a nivel del brazo**
Excluye: nervio radial SAI (S54.2)
- S44.3** **Traumatismo del nervio axilar**
- S44.4** **Traumatismo del nervio musculocutáneo**
- S44.5** **Traumatismo del nervio sensitivo cutáneo a nivel del hombro y del brazo**
- S44.7** **Traumatismo de múltiples nervios a nivel del hombro y del brazo**
- S44.8** **Traumatismo de otros nervios a nivel del hombro y del brazo**
- S44.9** **Traumatismo de nervio no especificado a nivel del hombro y del brazo**

S45 **Traumatismo de vasos sanguíneos a nivel del hombro y del brazo**

Excluye: traumatismo de:

- arteria (S25.1)
- vena (S25.3)

 } subclavia

- S45.0** **Traumatismo de la arteria axilar**
- S45.1** **Traumatismo de la arteria braquial**
- S45.2** **Traumatismo de la vena axilar o braquial**
- S45.3** **Traumatismo de vena superficial a nivel del hombro y del brazo**
- S45.7** **Traumatismo de múltiples vasos sanguíneos a nivel del hombro y del brazo**

- S45.8** Traumatismo de otros vasos sanguíneos a nivel del hombro y del brazo
- S45.9** Traumatismo de vaso sanguíneo no especificado a nivel del hombro y del brazo

S46 Traumatismo de tendón y músculo a nivel del hombro y del brazo

Excluye: traumatismo de tendón y músculo en el codo o debajo del codo (S56.–)

- S46.0** Traumatismo del tendón del manguito rotatorio del hombro
- S46.1** Traumatismo del tendón y músculo de la cabeza larga del bíceps
- S46.2** Traumatismo del tendón y músculo de otras partes del bíceps
- S46.3** Traumatismo del tendón y músculo del tríceps
- S46.7** Traumatismo de múltiples tendones y músculos a nivel del hombro y del brazo
- S46.8** Traumatismo de otros tendones y músculos a nivel del hombro y del brazo
- S46.9** Traumatismo de tendón y músculo no especificado, a nivel del hombro y del brazo

S47 Traumatismo por aplastamiento del hombro y del brazo

Excluye: traumatismo por aplastamiento del codo (S57.0)

S48 Amputación traumática del hombro y del brazo

Excluye: amputación traumática (del):

- a nivel del codo (S58.0)
- brazo, nivel no especificado (T11.6)

- S48.0** Amputación traumática en la articulación del hombro
- S48.1** Amputación traumática a nivel entre el hombro y el codo
- S48.9** Amputación traumática del hombro y del brazo, nivel no especificado

S49 Otros traumatismos y los no especificados del hombro y del brazo

- S49.7** Traumatismos múltiples del hombro y del brazo
Traumatismos clasificables en más de una de las categorías S40–S48

- S49.8 Otros traumatismos especificados del hombro y del brazo**
S49.9 Traumatismos no especificados del hombro y del brazo

Traumatismos del antebrazo y del codo (S50–S59)

Excluye: compromiso bilateral de codo y antebrazo (T00–T07)
 congelamiento (T33–T35)
 picadura o mordedura de insecto venenoso (T63.4)
 quemaduras y corrosiones (T20–T32)
 traumatismos de:

- brazo, nivel no especificado (T10–T11)
- muñeca y mano (S60–S69)

S50 Traumatismo superficial del antebrazo y del codo

Excluye: traumatismo superficial de la muñeca y de la mano
 (S60.–)

- S50.0 Contusión del codo**
S50.1 Contusión de otras partes del antebrazo y de las no especificadas
S50.7 Traumatismos superficiales múltiples del antebrazo
S50.8 Otros traumatismos superficiales del antebrazo
S50.9 Traumatismo superficial del antebrazo, no especificado
 Traumatismo superficial del codo SAI

S51 Herida del antebrazo y del codo

Excluye: amputación traumática del antebrazo (S58.–)
 herida de la muñeca y de la mano (S61.–)

- S51.0 Herida del codo**
S51.7 Heridas múltiples del antebrazo
S51.8 Herida de otras partes del antebrazo
S51.9 Herida del antebrazo, parte no especificada

S52 Fractura del antebrazo

Las siguientes subdivisiones se ofrecen para uso opcional, como carácter suplementario, cuando no es posible o no se desea usar la codificación múltiple para identificar las fracturas con heridas; una fractura no indicada como abierta o cerrada debe ser clasificada como cerrada.

0 cerrada

1 abierta

Excluye: fractura a nivel de la muñeca y de la mano (S62.–)

S52.0 Fractura de la epífisis superior del cúbito

Apófisis coronoide

Codo SAI

Extremo proximal

Fractura–luxación de Monteggia

Olécranon

S52.1 Fractura de la epífisis superior del radio

Cabeza

Cuello

Extremo proximal

S52.2 Fractura de la diáfisis del cúbito**S52.3 Fractura de la diáfisis del radio****S52.4 Fractura de la diáfisis del cúbito y del radio****S52.5 Fractura de la epífisis inferior del radio**

Incluye: fractura de:

- Colles
- Smith

S52.6 Fractura de la epífisis inferior del cúbito y del radio**S52.7 Fracturas múltiples del antebrazo**

Excluye: fractura de cúbito y radio:

- diáfisis (S52.4)
- extremo distal (S52.6)

S52.8 Fractura de otras partes del antebrazo

Cabeza del cúbito

Extremo distal del cúbito

S52.9 Fractura del antebrazo, parte no especificada**S53 Luxación, esguince y torcedura de articulaciones y ligamentos del codo****S53.0 Luxación de la cabeza del radio**

Articulación radio humeral

Excluye: fractura-luxación de Monteggia (S52.0)

- S53.1 Luxación del codo, no especificada**
Articulación cúbito humeral
Excluye: luxación de la cabeza del radio sola (S53.0)
- S53.2 Ruptura traumática del ligamento lateral del radio**
- S53.3 Ruptura traumática del ligamento lateral del cúbito**
- S53.4 Esguinces y torceduras del codo**

S54 Traumatismo de nervios a nivel del antebrazo

Excluye: traumatismo de nervios a nivel de la muñeca y de la mano (S64.–)

- S54.0 Traumatismo del nervio cubital a nivel del antebrazo**
Nervio cubital SAI
- S54.1 Traumatismo del nervio mediano a nivel del antebrazo**
Nervio mediano SAI
- S54.2 Traumatismo del nervio radial a nivel del antebrazo**
Nervio radial SAI
- S54.3 Traumatismo del nervio sensorial cutáneo a nivel del antebrazo**
- S54.7 Traumatismo de múltiples nervios a nivel del antebrazo**
- S54.8 Traumatismo de otros nervios a nivel del antebrazo**
- S54.9 Traumatismo de nervio no especificado a nivel del antebrazo**

S55 Traumatismo de los vasos sanguíneos a nivel del antebrazo

Excluye: traumatismo de:

- vasos braquiales (S45.1–S45.2)
- vasos sanguíneos a nivel de la muñeca y de la mano (S65.–)

- S55.0 Traumatismo de la arteria cubital a nivel del antebrazo**
- S55.1 Traumatismo de la arteria radial a nivel del antebrazo**
- S55.2 Traumatismo de vena a nivel del antebrazo**
- S55.7 Traumatismo de múltiples vasos sanguíneos a nivel del antebrazo**
- S55.8 Traumatismo de otros vasos sanguíneos a nivel del antebrazo**
- S55.9 Traumatismo de vaso sanguíneo no especificado a nivel del antebrazo**

S56 Traumatismo de tendón y músculo a nivel del antebrazo

Excluye: traumatismo de tendón y músculo a nivel o debajo de la muñeca (S66.–)

- S56.0 Traumatismo del tendón y músculo flexor del pulgar a nivel del antebrazo
- S56.1 Traumatismo del tendón y músculo flexor de otro(s) dedo(s) a nivel del antebrazo
- S56.2 Traumatismo de otro tendón y músculo flexor a nivel del antebrazo
- S56.3 Traumatismo de tendones y músculos abductores y extensores del pulgar a nivel del antebrazo
- S56.4 Traumatismo del tendón y músculo extensor de otro(s) dedo(s) a nivel del antebrazo
- S56.5 Traumatismo de otro tendón y músculo extensor a nivel del antebrazo
- S56.7 Traumatismo de múltiples tendones y músculos a nivel del antebrazo
- S56.8 Traumatismo de otros tendones y músculos y de los no especificados, a nivel del antebrazo

S57 Traumatismo por aplastamiento del antebrazo

Excluye: traumatismo por aplastamiento de la muñeca y de la mano (S67.–)

- S57.0 Traumatismo por aplastamiento del codo
- S57.8 Traumatismo por aplastamiento de otras partes del antebrazo
- S57.9 Traumatismo por aplastamiento del antebrazo, parte no especificada

S58 Amputación traumática del antebrazo

Excluye: amputación traumática de la muñeca y de la mano (S68.–)

- S58.0 Amputación traumática a nivel del codo
- S58.1 Amputación traumática nivel entre el codo y la muñeca
- S58.9 Amputación traumática del antebrazo, nivel no especificado

S59 Otros traumatismos y los no especificados del antebrazo

Excluye: otros traumatismos y los no especificados de la muñeca y de la mano (S69.–)

S59.7 Traumatismos múltiples del antebrazo

Traumatismos clasificables en más de una de las categorías S50–S58

S59.8 Otros traumatismos especificados del antebrazo

S59.9 Traumatismo no especificado del antebrazo

Traumatismos de la muñeca y de la mano (S60–S69)

Excluye: compromiso bilateral de la muñeca y de la mano (T00–T07)
congelamiento (T33–T35)
picadura o mordedura de insecto venenoso (T63.4)
quemaduras y corrosiones (T20–T32)
traumatismos del brazo, nivel no especificado (T10–T11)

S60 Traumatismo superficial de la muñeca y de la mano

S60.0 Contusión de dedo(s) de la mano, sin daño de la(s) uña(s)
Contusión de dedo(s) SAI

Excluye: con compromiso de la uña (matriz) (S60.1)

S60.1 Contusión de dedo(s) de la mano con daño de la(s) uña(s)

S60.2 Contusión de otras partes de la muñeca y de la mano

S60.7 Traumatismos superficiales múltiples de la muñeca y de la mano

S60.8 Otros traumatismos superficiales de la muñeca y de la mano

S60.9 Traumatismo superficial de la muñeca y de la mano, no especificado

S61 Herida de la muñeca y de la mano

Excluye: amputación traumática de la muñeca y de la mano (S68.–)

S61.0 Herida de dedo(s) de la mano, sin daño de la(s) uña(s)
Herida de dedo(s) SAI

Excluye: con compromiso de la uña (matriz) (S61.1)

- S61.1 Herida de dedo(s) de la mano, con daño de la(s) uña(s)**
- S61.7 Heridas múltiples de la muñeca y de la mano**
- S61.8 Herida de otras partes de la muñeca y de la mano**
- S61.9 Herida de la muñeca y de la mano, parte no especificada**

S62 Fractura a nivel de la muñeca y de la mano

Las siguientes subdivisiones se ofrecen para uso opcional, como carácter suplementario, cuando no es posible o no se desea usar la codificación múltiple para identificar las fracturas con heridas; una fractura no indicada como abierta o cerrada debe ser clasificada como cerrada.

0 cerrada

1 abierta

Excluye: fractura de los extremos distales del radio y del cúbito (S52.–)

S62.0 Fractura del hueso escafoides [navicular] de la mano

S62.1 Fractura de otro(s) hueso(s) del carpo

Ganchoso [unciforme]

Grande [os magnum]

Piramidal [cuneiforme del carpo]

Pisiforme

Semilunar [lunar]

Trapezio [multangular mayor]

Trapezoide [multangular menor]

S62.2 Fractura del primer metacarpiano

Fractura de Bennett

S62.3 Fractura de otros huesos metacarpianos

S62.4 Fracturas múltiples de huesos metacarpianos

S62.5 Fractura del pulgar

S62.6 Fractura de otro dedo de la mano

S62.7 Fracturas múltiples de los dedos de la mano

S62.8 Fractura de otras partes y de las no especificadas de la muñeca y de la mano

S63 Luxación, esguince y torcedura de articulaciones y ligamentos a nivel de la muñeca y de la mano

S63.0 Luxación de la muñeca

(Articulación):

- carpometacarpiana
- mediocarpiana
- radiocarpiana
- radiocubital (distal)

Carpo (hueso del)

Cúbito, extremo distal

Metacarpo (hueso), extremo proximal

Radio, extremo distal

S63.1 Luxación de dedos de la mano

(Articulación):

- interfalángica, de la mano
- metacarpofalángica

Falange de la mano

Metacarpo (hueso), extremo distal

Pulgar

S63.2 Luxaciones múltiples de dedos de la mano

S63.3 Ruptura traumática de ligamentos de la muñeca y del carpo

Cubitocarpiano (palmar)

Lateral de la muñeca

Radiocarpiano (ligamento)

S63.4 Ruptura traumática de ligamentos del dedo de la mano en la(s) articulación(es) metacarpofalángica e interfalángica

Lámina palmar

Lateral

Palmar

S63.5 Esguince y torcedura de la muñeca

Carpo (articulación)

Radiocarpiana (articulación) (ligamento)

S63.6 Esguinces y torceduras de dedo(s) de la mano

Articulación interfalángica, de la mano

Falange de la mano

Metacarpofalángica (articulación)

Pulgar

S63.7 Esguinces y torceduras de otras partes y de las no especificadas de la muñeca y de la mano

S64 Traumatismo de nervios a nivel de la muñeca y de la mano

- S64.0 Traumatismo del nervio cubital a nivel de la muñeca y de la mano
- S64.1 Traumatismo del nervio mediano a nivel de la muñeca y de la mano
- S64.2 Traumatismo del nervio radial a nivel de la muñeca y de la mano
- S64.3 Traumatismo del nervio digital del pulgar
- S64.4 Traumatismo del nervio digital de otro dedo
- S64.7 Traumatismo de múltiples nervios a nivel de la muñeca y de la mano
- S64.8 Traumatismo de otros nervios a nivel de la muñeca y de la mano
- S64.9 Traumatismo de nervio no especificado a nivel de la muñeca y de la mano

S65 Traumatismo de vasos sanguíneos a nivel de la muñeca y de la mano

- S65.0 Traumatismo de la arteria cubital a nivel de la muñeca y de la mano
- S65.1 Traumatismo de la arteria radial a nivel de la muñeca y de la mano
- S65.2 Traumatismo del arco palmar superficial
- S65.3 Traumatismo del arco palmar profundo
- S65.4 Traumatismo de vaso(s) sanguíneo(s) del pulgar
- S65.5 Traumatismo de vaso(s) sanguíneo(s) de otro dedo
- S65.7 Traumatismo de múltiples vasos sanguíneos a nivel de la muñeca y de la mano
- S65.8 Traumatismo de otros vasos sanguíneos a nivel de la muñeca y de la mano
- S65.9 Traumatismo de vaso sanguíneo no especificado, a nivel de la muñeca y de la mano

S66 Traumatismo de tendón y músculo a nivel de la muñeca y de la mano

- S66.0 Traumatismo del tendón y músculo flexor largo del pulgar a nivel de la muñeca y de la mano

- S66.1 Traumatismo del tendón y músculo flexor de otro dedo a nivel de la muñeca y de la mano
- S66.2 Traumatismo del tendón y músculo extensor del pulgar a nivel de la muñeca y de la mano
- S66.3 Traumatismo del tendón y músculo extensor de otro(s) dedo(s) a nivel de la muñeca y de la mano
- S66.4 Traumatismo del músculo y tendón intrínseco del pulgar a nivel de la muñeca y de la mano
- S66.5 Traumatismo del músculo y tendón intrínseco de otro(s) dedo(s) a nivel de la muñeca y de la mano
- S66.6 Traumatismo de múltiples tendones y músculos flexores a nivel de la muñeca y de la mano
- S66.7 Traumatismo de múltiples tendones y músculos extensores a nivel de la muñeca y de la mano
- S66.8 Traumatismo de otros tendones y músculos a nivel de la muñeca y de la mano
- S66.9 Traumatismo de tendón y músculo no especificado, a nivel de la muñeca y de la mano

S67 Traumatismo por aplastamiento de la muñeca y de la mano

- S67.0 Traumatismo por aplastamiento del pulgar y otro(s) dedo(s)
- S67.8 Traumatismo por aplastamiento de otras partes y de las no especificadas de la muñeca y de la mano

S68 Amputación traumática de la muñeca y de la mano

- S68.0 Amputación traumática del pulgar (completa) (parcial)
- S68.1 Amputación traumática de otro dedo único (completa) (parcial)
- S68.2 Amputación traumática de dos o más dedos solamente (completa) (parcial)
- S68.3 Amputación traumática combinada (de parte) de dedo(s) con otras partes de la muñeca y de la mano
- S68.4 Amputación traumática de la mano a nivel de la muñeca
- S68.8 Amputación traumática de otras partes de la muñeca y de la mano
- S68.9 Amputación traumática de la muñeca y de la mano, nivel no especificado

S69 Otros traumatismos y los no especificados de la muñeca y de la mano

- S69.7 Traumatismos múltiples de la muñeca y de la mano**
Traumatismos clasificables en más de una de las categorías S60–S68
- S69.8 Otros traumatismos especificados de la muñeca y de la mano**
- S69.9 Traumatismo no especificado de la muñeca y de la mano**

Traumatismos de la cadera y del muslo (S70–S79)

Excluye: compromiso bilateral de la cadera y del muslo (T00–T07)
congelamiento (T33–T35)
picadura o mordedura de insecto venenoso (T63.4)
quemaduras y corrosiones (T20–T32)
traumatismos de la pierna, nivel no especificado (T12–T13)

S70 Traumatismo superficial de la cadera y del muslo

- S70.0 Contusión de la cadera**
- S70.1 Contusión del muslo**
- S70.7 Traumatismos superficiales múltiples de la cadera y del muslo**
- S70.8 Otros traumatismos superficiales de la cadera y del muslo**
- S70.9 Traumatismo superficial de la cadera y del muslo, no especificado**

S71 Herida de la cadera y del muslo

Excluye: amputación traumática de cadera y muslo (S78.–)

- S71.0 Herida de la cadera**
- S71.1 Herida del muslo**
- S71.7 Heridas múltiples de la cadera y del muslo**
- S71.8 Herida de otras partes y de las no especificadas de la cintura pélvica**

S72 Fractura del fémur

Las siguientes subdivisiones se ofrecen para uso opcional, como carácter suplementario, cuando no es posible o no se desea usar la codificación múltiple para identificar las fracturas con heridas; una fractura no indicada como abierta o cerrada debe ser clasificada como cerrada.

0 cerrada
1 abierta

S72.0 Fractura del cuello de fémur
Fractura de cadera SAI

S72.1 Fractura pertrocanteriana
Fractura:
• intertrocanteriana
• trocanteriana

S72.2 Fractura subtrocanteriana

S72.3 Fractura de la diáfisis del fémur

S72.4 Fractura de la epífisis inferior del fémur

S72.7 Fracturas múltiples del fémur

S72.8 Fracturas de otras partes del fémur

S72.9 Fractura del fémur, parte no especificada

S73 Luxación, esguince y torcedura de la articulación y de los ligamentos de la cadera

S73.0 Luxación de la cadera

S73.1 Esguinces y torceduras de la cadera

S74 Traumatismo de nervios a nivel de la cadera y del muslo

S74.0 Traumatismo del nervio ciático a nivel de la cadera y del muslo

S74.1 Traumatismo del nervio femorocutáneo a nivel de la cadera y del muslo

S74.2 Traumatismo del nervio sensorial cutáneo a nivel de la cadera y del muslo

S74.7 Traumatismo de nervios múltiples a nivel de la cadera y del muslo

S74.8 Traumatismo de otros nervios a nivel de la cadera y del muslo

S74.9 Traumatismo de nervio no especificado a nivel de la cadera y del muslo

S75 Traumatismo de vasos sanguíneos a nivel de la cadera y del muslo

Excluye: traumatismo de la arteria poplítea (S85.0)

- S75.0 Traumatismo de la arteria femoral
- S75.1 Traumatismo de la vena femoral a nivel de la cadera y del muslo
- S75.2 Traumatismo de la gran vena safena a nivel de la cadera y del muslo
Excluye: gran vena safena SAI (S85.3)
- S75.7 Traumatismo de múltiples vasos sanguíneos a nivel de la cadera y del muslo
- S75.8 Traumatismo de otros vasos sanguíneos a nivel de la cadera y del muslo
- S75.9 Traumatismo de vaso sanguíneo no especificado a nivel de la cadera y del muslo

S76 Traumatismo de tendón y músculo a nivel de la cadera y del muslo

- S76.0 Traumatismo del tendón y músculo de la cadera
- S76.1 Traumatismo del tendón y músculo cuádriceps
Ligamento rotuliano (tendón)
- S76.2 Traumatismo del tendón y músculo aductor mayor del muslo
- S76.3 Traumatismo de tendón y músculo del grupo muscular posterior a nivel del muslo
- S76.4 Traumatismo de otros tendones y músculos y los no especificados a nivel del muslo
- S76.7 Traumatismo de múltiples tendones y músculos a nivel de la cadera y del muslo

S77 Traumatismo por aplastamiento de la cadera y del muslo

- S77.0 Traumatismo por aplastamiento de la cadera
- S77.1 Traumatismo por aplastamiento del muslo
- S77.2 Traumatismo por aplastamiento de la cadera con el muslo

S78 Amputación traumática de la cadera y del muslo

Excluye: amputación traumática de miembro inferior, nivel no especificado (T13.6)

- S78.0 Amputación traumática de la articulación de la cadera
- S78.1 Amputación traumática en algún nivel entre la cadera y la rodilla
- S78.9 Amputación traumática de cadera y muslo, nivel no especificado

S79 Otros traumatismos y los no especificados de la cadera y del muslo

- S79.7 Traumatismos múltiples de la cadera y del muslo
Traumatismos clasificables en más de una de las categorías S70–S78
- S79.8 Otros traumatismos especificados de la cadera y del muslo
- S79.9 Traumatismo no especificado de la cadera y del muslo

Traumatismos de la rodilla y de la pierna
(S80–S89)

Incluye: fractura de tobillo y maléolo

Excluye: compromiso bilateral de rodilla y pierna (T00–T07)
congelamiento (T33–T35)
picadura o mordedura de insecto venenoso (T63.4)
quemaduras y corrosiones (T20–T32)
traumatismos de:

- tobillo y pie, excepto fractura de tobillo y maléolo (S90–S99)
- pierna, nivel no especificado (T12–T13)

S80 Traumatismo superficial de la pierna

Excluye: traumatismo superficial del tobillo y el pie (S90.–)

- S80.0 Contusión de la rodilla
- S80.1 Contusión de otras partes y las no especificadas de la pierna
- S80.7 Traumatismos superficiales múltiples de la pierna
- S80.8 Otros traumatismos superficiales de la pierna
- S80.9 Traumatismo superficial de la pierna, no especificado

S81 Herida de la pierna

Excluye: amputación traumática de la pierna (S88.–)
herida del tobillo y el pie (S91.–)

S81.0 Herida de la rodilla

S81.7 Heridas múltiples de la pierna

S81.8 Herida de otras partes de la pierna

S81.9 Herida de la pierna, parte no especificada

S82 Fractura de la pierna, inclusive el tobillo

Incluye: maléolos

Las siguientes subdivisiones se ofrecen para uso opcional, como carácter suplementario, cuando no es posible o no se desea usar la codificación múltiple para identificar las fracturas con heridas; una fractura no indicada como abierta o cerrada debe ser clasificada como cerrada.

0 cerrada

1 abierta

Excluye: fractura del pie, excepto del tobillo (S92.–)

S82.0 Fractura de la rótula

Choquezuela

S82.1 Fractura de la epífisis superior de la tibia

Cabeza

Extremo proximal

Cóndilos

Tuberosidad

} de la tibia, con o sin mención de fractura del peroné

S82.2 Fractura de la diáfisis de la tibia

Con o sin mención de fractura del peroné

S82.3 Fractura de la epífisis inferior de la tibia

Con o sin mención de fractura del peroné

Excluye: maléolo interno (S82.5)

S82.4 Fractura del peroné solamente

Excluye: maléolo externo (S82.6)

S82.5 Fractura del maléolo interno

Tibia, que compromete el:

- maléolo
- tobillo

S82.6 Fractura del maléolo externo

Peroné, que compromete el:

- maléolo
- tobillo

S82.7 Fracturas múltiples de la pierna

Excluye: fractura de la tibia y el peroné:

- diáfisis (S82.2)
- epífisis inferior (S82.3)
- epífisis superior (S82.1)

S82.8 Fractura de otras partes de la pierna

Fractura (del):

- bimalleolar
- tobillo SAI
- trimaleolar

S82.9 Fractura de la pierna, parte no especificada

S83 Luxación, esguince y torcedura de articulaciones y ligamentos de la rodilla

Excluye: desarreglo interno de la rodilla (M23.–)

luxación de la rodilla:

- antigua (M23.8)
- patológica (M24.3)
- recurrente (M24.4)

trastornos de la rótula (M22.0–M22.3)

S83.0 Luxación de la rótula

S83.1 Luxación de la rodilla

Tibioperoneal (articulación)

S83.2 Desgarro de meniscos, presente

Desgarro en asa de cubo del:

- menisco SAI
- menisco externo
- menisco interno

Excluye: desgarro antiguo en asa de cubo (M23.2)

S83.3 Desgarro del cartilago articular de la rodilla, presente

S83.4 Esguinces y torceduras que comprometen los ligamentos laterales (externo) (interno) de la rodilla

S83.5 Esguinces y torceduras que comprometen el ligamento cruzado (anterior) (posterior) de la rodilla

S83.6 Esguinces y torceduras de otras partes y las no especificadas de la rodilla

Ligamento y articulación peroneotibial, superior

Excluye: esguince del ligamento rotuliano (S76.1)

S83.7 Traumatismo de estructuras múltiples de la rodilla

Traumatismo de meniscos (externo) (interno) en combinación con ligamentos (laterales) (cruzados)

S84 Traumatismo de nervios a nivel de la pierna

Excluye: traumatismo de nervios a nivel del tobillo del pie y (S94.-)

- S84.0 Traumatismo del nervio tibial a nivel de la pierna
- S84.1 Traumatismo del nervio peroneo a nivel de la pierna
- S84.2 Traumatismo del nervio sensorial cutáneo a nivel de la pierna
- S84.7 Traumatismo de nervios múltiples a nivel de la pierna
- S84.8 Traumatismo de otros nervios a nivel de la pierna
- S84.9 Traumatismo de nervio no especificado a nivel de la pierna

S85 Traumatismo de vasos sanguíneos a nivel de la pierna

Excluye: traumatismos de los vasos sanguíneos a nivel del tobillo y del pie (S95.-)

- S85.0 Traumatismo de la arteria poplítea
- S85.1 Traumatismo de la arteria tibial (anterior) (posterior)
- S85.2 Traumatismo de la arteria peronea
- S85.3 Traumatismo de la gran vena safena a nivel de la pierna
Gran vena safena SAI
- S85.4 Traumatismo de la vena safena externa a nivel de la pierna
- S85.5 Traumatismo de la vena poplítea
- S85.7 Traumatismo de vasos sanguíneos múltiples a nivel de la pierna
- S85.8 Traumatismo de otros vasos sanguíneos a nivel de la pierna
- S85.9 Traumatismo de vaso sanguíneo no especificado a nivel de la pierna

S86 Traumatismo de tendón y músculo a nivel de la pierna

Excluye: traumatismo de:

- ligamento rotuliano (S76.1)
- tendón y músculo a nivel de o debajo del tobillo (S96.-)

- S86.0 Traumatismo del tendón de Aquiles
- S86.1 Traumatismo de otro(s) tendón(es) y músculo(s) del grupo muscular posterior a nivel de la pierna

- S86.2 Traumatismo de tendón(es) y músculo(s) del grupo muscular anterior a nivel de la pierna
- S86.3 Traumatismo de tendón(es) y músculo(s) del grupo muscular peroneo a nivel de la pierna
- S86.7 Traumatismo de múltiples tendones y músculos a nivel de la pierna
- S86.8 Traumatismo de otros tendones y músculos a nivel de la pierna
- S86.9 Traumatismo de tendón y músculo no especificado a nivel de la pierna

S87 Traumatismo por aplastamiento de la pierna

Excluye: traumatismo por aplastamiento del pie del tobillo y (S97.-)

- S87.0 Traumatismo por aplastamiento de la rodilla
- S87.8 Traumatismo por aplastamiento de otras partes y de las no especificadas de la pierna

S88 Amputación traumática de la pierna

Excluye: amputación traumática (de la, del):

- pierna, nivel no especificado (T13.6)
- tobillo y pie (S98.-)

- S88.0 Amputación traumática a nivel de la rodilla
- S88.1 Amputación traumática en algún nivel entre la rodilla y el tobillo
- S88.9 Amputación traumática de la pierna, nivel no especificado

S89 Otros traumatismos y los no especificados de la pierna

Excluye: otros traumatismos y los no especificados del tobillo y el pie (S99.-)

- S89.7 Traumatismos múltiples de la pierna
Traumatismos clasificables en más de una de las categorías S80–S88
- S89.8 Otros traumatismos de la pierna, especificados
- S89.9 Traumatismo de la pierna, no especificado

Traumatismos del tobillo y del pie (S90–S99)

Excluye: compromiso bilateral del tobillo y del pie (T00–T07)
congelamiento (T33–T35)
fractura de tobillo y maléolo (S82.–)
picadura o mordedura de insecto venenoso (T63.4)
quemaduras y corrosiones (T20–T32)
traumatismos de la pierna, nivel no especificado (T12–T13)

S90 Traumatismo superficial del tobillo y del pie

- S90.0** Contusión del tobillo
- S90.1** Contusión de dedo(s) del pie sin daño de la(s) uña(s)
Contusión de dedo(s) del pie SAI
- S90.2** Contusión de dedo(s) del pie con daño de la(s) uña(s)
- S90.3** Contusión de otras partes y de las no especificadas del pie
- S90.7** Traumatismos superficiales múltiples del pie y del tobillo
- S90.8** Otros traumatismos superficiales del pie y del tobillo
- S90.9** Traumatismo superficial del pie y del tobillo, no especificado

S91 Herida del tobillo y del pie

Excluye: amputación traumática del tobillo y del pie (S98.–)

- S91.0** Herida del tobillo
- S91.1** Herida de dedo(s) del pie sin daño de la(s) uña(s)
Herida de dedo(s) del pie SAI
- S91.2** Herida de dedo(s) del pie con daño de la(s) uña(s)
- S91.3** Herida de otras partes del pie
Herida del pie SAI
- S91.7** Heridas múltiples del tobillo y del pie

S92 Fractura del pie, excepto del tobillo

Las siguientes subdivisiones se ofrecen para uso opcional, como carácter suplementario, cuando no es posible o no se desea usar la codificación múltiple para identificar las fracturas con heridas; una fractura no indicada como abierta o cerrada debe ser clasificada como cerrada.

- 0 cerrada
- 1 abierta

Excluye: maléolo (S82.–)
tobillo (S82.–)

- S92.0 Fractura del calcáneo**
Hueso del talón
Os calcis
- S92.1 Fractura del astrágalo**
Talus
- S92.2 Fractura de otro(s) hueso(s) del tarso**
Cuboide
Cuneiforme, del tarso (intermedio) (externo) (interno)
Navicular, del tarso
- S92.3 Fractura de hueso del metatarso**
- S92.4 Fractura de los huesos del dedo gordo del pie**
- S92.5 Fractura de los huesos de otro(s) dedo(s) del pie**
- S92.7 Fracturas múltiples del pie**
- S92.9 Fractura del pie, no especificada**

S93 Luxación, esguince y torcedura de articulaciones y ligamentos del tobillo y del pie

- S93.0 Luxación de la articulación del tobillo**
Astrágalo
Peroné, extremo distal
Tibia, extremo distal
Tobillo
- S93.1 Luxación de dedo(s) del pie**
Interfalángica(s) (articulación(es))
Metatarsofalángica(s) (articulación(es))
- S93.2 Ruptura de ligamentos a nivel del tobillo y del pie**
- S93.3 Luxación de otros sitios y los no especificados del pie**
Navicular, del tarso
Tarso (articulación (es))
Tarsometatarsiana (articulación (es))
- S93.4 Esguinces y torceduras del tobillo**
(Ligamento):
- calcáneo peroneal
 - colateral interno
 - deltoideo
 - peroneo astragalino [talofibular]
 - peroneotibial, distal
- Excluye:* traumatismo del tendón de Aquiles (S86.0)
- S93.5 Esguinces y torceduras de dedo(s) del pie**
Interfalángica(s) (articulación(es))
Metatarsofalángica(s) (articulación(es))

S93.6 Esguinces y torceduras de otros sitios y de los no especificados del pie

Tarso (ligamento)

Tarsometatarsiano (ligamento)

S94 Traumatismo de nervios a nivel del pie y del tobillo

S94.0 Traumatismo del nervio plantar externo

S94.1 Traumatismo del nervio plantar interno

S94.2 Traumatismo del nervio peroneal profundo a nivel del pie y del tobillo

Rama externa, terminal del nervio peroneo profundo

S94.3 Traumatismo de nervio sensorial cutáneo a nivel del pie y del tobillo

S94.7 Traumatismo de múltiples nervios a nivel del pie y del tobillo

S94.8 Traumatismo de otros nervios a nivel del pie y del tobillo

S94.9 Traumatismo de nervio no especificado a nivel del pie y del tobillo

S95 Traumatismo de vasos sanguíneos a nivel del pie y del tobillo

Excluye: traumatismo de la arteria y vena tibial posterior (S85.–)

S95.0 Traumatismo de la arteria dorsal del pie

S95.1 Traumatismo de la arteria plantar del pie

S95.2 Traumatismo de la vena dorsal del pie

S95.7 Traumatismo de múltiples vasos sanguíneos a nivel del pie y del tobillo

S95.8 Traumatismo de otros vasos sanguíneos a nivel del pie y del tobillo

S95.9 Traumatismo de vaso sanguíneo no especificado a nivel del pie y del tobillo

S96 Traumatismo de tendón y músculo a nivel del pie y del tobillo

Excluye: traumatismo del tendón de Aquiles (S86.0)

S96.0 Traumatismo del tendón y músculo del flexor largo del dedo a nivel del pie y del tobillo

- S96.1 Traumatismo del tendón y músculo del extensor largo del (de los) dedo(s) a nivel del pie y del tobillo
- S96.2 Traumatismo de tendones y músculos intrínsecos a nivel del pie y del tobillo
- S96.7 Traumatismo de múltiples tendones y músculos a nivel del pie y del tobillo
- S96.8 Traumatismo de otros tendones y músculos a nivel del pie y del tobillo
- S96.9 Traumatismo de tendones y músculos no especificados a nivel del pie y del tobillo

S97 Traumatismo por aplastamiento del pie y del tobillo

- S97.0 Traumatismo por aplastamiento del tobillo
- S97.1 Traumatismo por aplastamiento de dedo(s) del pie
- S97.8 Traumatismo por aplastamiento de otras partes del pie y del tobillo
Traumatismo por aplastamiento del pie SAI

S98 Amputación traumática del pie y del tobillo

- S98.0 Amputación traumática del pie a nivel del tobillo
- S98.1 Amputación traumática de un dedo del pie
- S98.2 Amputación traumática de dos o más dedos del pie
- S98.3 Amputación traumática de otras partes del pie
Amputación traumática combinada de dedo(s) y otras partes del pie
- S98.4 Amputación del pie, nivel no especificado

S99 Otros traumatismos y los no especificados del pie y del tobillo

- S99.7 Traumatismos múltiples del pie y del tobillo
Traumatismos clasificables en más de una de las categorías S90–S98
- S99.8 Otros traumatismos del pie y del tobillo, especificados
- S99.9 Traumatismo del pie y del tobillo, no especificado

Traumatismos que afectan múltiples regiones del cuerpo (T00–T07)

Incluye: compromiso bilateral de miembros en la misma región del cuerpo
traumatismos por tipo, con compromiso de dos o más regiones del
cuerpo clasificables en S00–S99

Excluye: congelamiento (T33–T35)
picadura o mordedura de insecto venenoso (T63.4)
quemadura solar (L55.–)
quemaduras y corrosiones (T20–T32)
traumatismos múltiples que afectan solamente una región
del cuerpo — ver los grupos de la letra S

T00 Traumatismos superficiales que afectan múltiples regiones del cuerpo

T00.0 Traumatismos superficiales que afectan la cabeza con el cuello

Traumatismos superficiales de sitios clasificables en S00.–y S10.–

Excluye: que afectan otra(s) región(es) del cuerpo (T00.8)

T00.1 Traumatismos superficiales que afectan el tórax con el abdomen, la región lumbosacra y la pelvis

Traumatismos superficiales de sitios clasificables en S20.–, S30.– y T09.0

Excluye: que afectan otra(s) región(es) del cuerpo (T00.8)

T00.2 Traumatismos superficiales que afectan múltiples regiones del(os) miembro(s) superior(es)

Traumatismos superficiales de sitios clasificables en S40.–, S50.–, S60.– y T11.0

Excluye: que afectan:

- miembro(s) inferior(es) (T00.6)
- tórax, abdomen, región lumbosacra y pelvis (T00.8)

T00.3 Traumatismos superficiales que afectan múltiples regiones del (de los) miembro(s) inferior(es)

Traumatismos superficiales de sitios clasificables en S70.–, S80.–, S90.– y T13.0

Excluye: con compromiso de:

- miembro(s) superior(es) (T00.6)
- tórax, abdomen, región lumbosacra y pelvis (T00.8)

T00.6 **Traumatismos superficiales que afectan múltiples regiones del (de los) miembro(s) superior(es) con miembro(s) inferior(es)**
 Traumatismos superficiales de sitios clasificables en T00.2 y T00.3
Excluye: con compromiso de tórax, abdomen, región lumbosacra y pelvis (T00.8)

T00.8 **Traumatismos superficiales que afectan otras combinaciones de regiones del cuerpo**

T00.9 **Traumatismos superficiales múltiples, no especificados**

Abrasion Contusiones Flictena (no térmica) Hematomas Magulladura Picaduras de insectos (no venenosos)	}	múltiples SAI
--	---	---------------

T01 **Heridas que afectan múltiples regiones del cuerpo**

Excluye: amputaciones traumáticas que comprometen múltiples regiones del cuerpo (T05.–)

T01.0 **Heridas que afectan la cabeza con el cuello**

Heridas de sitios clasificables en S01.– y S11.–

Excluye: que afectan otra(s) región(es) del cuerpo (T01.8)

T01.1 **Heridas que afectan el tórax con el abdomen, la región lumbosacra y la pelvis**

Heridas de sitios clasificables en S21.–, S31.– y T09.1

Excluye: que afectan otra(s) región(es) del cuerpo (T01.8)

T01.2 **Heridas que afectan múltiples regiones del (de los) miembro(s) superior(es)**

Heridas de sitios clasificables en S41.–, S51.–, S61.– y T11.1

Excluye: que afectan:

- miembro(s) inferior(es) (T01.6)
- tórax, abdomen, región lumbosacra y pelvis (T01.8)

T01.3 **Heridas que afectan múltiples regiones del (de los) miembro(s) inferior(es)**

Heridas de sitios clasificables en S71.–, S81.–, S91.– y T13.1

Excluye: que afectan:

- miembro(s) superior(es) (T01.6)
- tórax, abdomen, región lumbosacra y pelvis (T01.8)

T01.6 **Heridas que afectan múltiples regiones del (de los) miembro(s) superior(es) con miembro(s) inferior(es)**

Heridas de sitios clasificables en T01.2 y T01.3

Excluye: que afectan tórax, abdomen, región lumbosacra y pelvis (T01.8)

T01.8 Heridas que afectan otras combinaciones de las regiones del cuerpo

T01.9 Heridas múltiples, no especificadas
 Cortes
 Heridas por punción
 Laceraciones
 Mordeduras de animal

} múltiples SAI

T02 Fracturas que afectan múltiples regiones del cuerpo

Las siguientes subdivisiones se ofrecen para uso opcional, como carácter suplementario, cuando no es posible o no se desea usar la codificación múltiple para identificar las fracturas con heridas; una fractura no indicada como abierta o cerrada debe ser clasificada como cerrada.

0 cerrada
 1 abierta

T02.0 Fracturas que afectan la cabeza con el cuello

Fracturas de sitios clasificables en S02.– y S12.–

Excluye: que afectan otra(s) región(es) del cuerpo (T02.8)

T02.1 Fracturas que afectan el tórax con la región lumbosacra y la pelvis

Fracturas de sitios clasificables en S22.–, S32.– y T08

Excluye: cuando se combinan con fracturas de (los):

- miembro(s) (T02.7)
- otras regiones del cuerpo (T02.8)

T02.2 Fracturas que afectan múltiples regiones de un miembro superior

Fracturas de sitios clasificables en S42.–, S52.–, S62.– y T10 de un miembro superior

Excluye: cuando se combina con fracturas de:

- miembro inferior (T02.6)
- otro miembro superior (T02.4)
- tórax, región lumbosacra y pelvis (T02.7)

T02.3 Fracturas que afectan múltiples regiones de un miembro inferior

Fracturas de sitios clasificables en S72.–, S82.–, S92.– y T12 de un miembro inferior

Excluye: cuando se combina con fracturas de:

- miembro superior (T02.6)
- otro miembro inferior (T02.5)
- tórax, región lumbosacra y pelvis (T02.7)

- T02.4 Fracturas que afectan múltiples regiones de ambos miembros superiores**
Fracturas de sitios clasificables en S42.–, S52.–, S62.– y T10 especificadas como bilaterales
Excluye: cuando se combina con fracturas de:
- miembro(s) inferior(es) (T02.6)
 - tórax, región lumbosacra y pelvis (T02.7)
- T02.5 Fracturas que afectan múltiples regiones de ambos miembros inferiores**
Fracturas de sitios clasificables en S72.–, S82.–, S92.– y T12 especificadas como bilaterales
Excluye: cuando se combina con fracturas de:
- miembro(s) superior(es) (T02.6)
 - tórax, región lumbosacra y pelvis (T02.7)
- T02.6 Fracturas que afectan múltiples regiones de miembro(s) superior(es) con miembro(s) inferior(es)**
Excluye: cuando se combina con fracturas del tórax, región lumbosacra y pelvis (T02.7)
- T02.7 Fracturas que afectan el tórax con la región lumbosacra y la pelvis con miembro(s)**
- T02.8 Fracturas que afectan otras combinaciones de las regiones del cuerpo**
- T02.9 Fracturas múltiples, no especificadas**

T03 Luxaciones, torceduras y esguinces que afectan múltiples regiones del cuerpo

- T03.0 Luxaciones, torceduras y esguinces que afectan la cabeza con el cuello**
Luxaciones, torceduras y esguinces de sitios clasificables en S03.– y S13.–
Excluye: cuando se combinan con luxaciones, torceduras y esguinces de otra(s) región(es) del cuerpo (T03.8)
- T03.1 Luxaciones, torceduras y esguinces que afectan el tórax con la región lumbosacra y la pelvis**
Luxaciones, torceduras y esguinces de sitios clasificables en S23.–, S33.– y T09.2
Excluye: cuando se combina con luxaciones, torceduras y esguinces de otras regiones del cuerpo (T03.8)

- T03.2 Luxaciones, torceduras y esguinces que afectan múltiples regiones del (de los) miembros(s) superior(es)**
Luxaciones, torceduras y esguinces de sitios clasificables en S43.–, S53.–, S63.– y T11.2
Excluye: cuando se combina con luxaciones, torceduras y esguinces de:
• miembro(s) inferior(es) (T03.4)
• tórax, región lumbosacra y pelvis (T03.8)
- T03.3 Luxaciones, torceduras y esguinces que afectan múltiples regiones del (de los) miembros(s) inferior(es)**
Luxaciones, torceduras y esguinces de sitios clasificables en S73.–, S83.–, S93.– y T13.2
Excluye: cuando se combinan con luxaciones, torceduras y esguinces de:
• miembro(s) superior(es) (T03.4)
• tórax, región lumbosacra y pelvis (T03.8)
- T03.4 Luxaciones, torceduras y esguinces que afectan múltiples regiones del (de los) miembro(s) superior(es) con miembro(s) inferior(es)**
Excluye: cuando se combina con luxaciones, torceduras y esguinces del tórax, región lumbosacra y pelvis (T03.8)
- T03.8 Luxaciones, torceduras y esguinces que afectan otras combinaciones de regiones del cuerpo**
- T03.9 Luxaciones, torceduras y esguinces múltiples, no especificados**

T04 Traumatismos por aplastamiento que afectan múltiples regiones del cuerpo

- T04.0 Traumatismos por aplastamiento que afectan la cabeza con el cuello**
Traumatismos por aplastamiento de sitios clasificables en S07.– y S17.–
Excluye: que afectan otra(s) región(es) (T04.8)
- T04.1 Traumatismos por aplastamiento que afectan el tórax con el abdomen, la región lumbosacra y la pelvis**
Traumatismos por aplastamiento de (del):
• sitios clasificables en S28.– y S38.–
• tronco SAI
Excluye: que afectan:
• miembro(s) (T04.7)
• otras regiones del cuerpo (T04.8)

- T04.2 Traumatismos por aplastamiento que afectan múltiples regiones del (de los) miembro(s) superior(es)**
 Traumatismos por aplastamiento de:
- miembro superior SAI
 - sitios clasificables en S47.–, S57.– y S67.–
- Excluye:* que afectan:
- miembro(s) inferior(es) (T04.4)
 - tórax, abdomen, región lumbosacra y pelvis (T04.7)
- T04.3 Traumatismos por aplastamiento que afectan múltiples regiones del (de los) miembro(s) inferior(es)**
 Traumatismos por aplastamiento de:
- miembro inferior SAI
 - sitios clasificables en S77.–, S87.– y S97.–
- Excluye:* que afectan:
- miembro(s) superior(es) (T04.4)
 - tórax, abdomen, región lumbosacra y pelvis (T04.7)
- T04.4 Traumatismos por aplastamiento que afectan múltiples regiones del (de los) miembro(s) superior(es) con miembros inferior(es)**
Excluye: que afectan el tórax, abdomen, región lumbosacra y pelvis (T04.7)
- T04.7 Traumatismos por aplastamiento del tórax, del abdomen, de la región lumbosacra y de la pelvis con miembro(s)**
- T04.8 Traumatismos por aplastamiento que afectan otras combinaciones de regiones del cuerpo**
- T04.9 Traumatismos por aplastamiento múltiple, no especificados**
- T05 Amputaciones traumáticas que afectan múltiples regiones del cuerpo**
Incluye: avulsión que afecta múltiples regiones del cuerpo
Excluye: amputación traumática de:
- brazo SAI (T11.6)
 - pierna SAI (T13.6)
 - tronco SAI (T09.6)
- decapitación (S18)
 heridas que afectan múltiples regiones del cuerpo (T01.–)
- T05.0 Amputación traumática de ambas manos**
- T05.1 Amputación traumática de una mano y el otro brazo [cualquier nivel, excepto mano]**
- T05.2 Amputación traumática de ambos brazos [cualquier nivel]**
- T05.3 Amputación traumática de ambos pies**

- T05.4** Amputación traumática de un pie y la otra pierna [cualquier nivel, excepto pie]
- T05.5** Amputación traumática de ambas piernas [cualquier nivel]
- T05.6** Amputación traumática de miembros superior(es) e inferior(es), cualquier combinación [cualquier nivel]
- T05.8** Amputación traumática que afecta otras combinaciones de regiones del cuerpo
Sección transversal del:
- abdomen
 - tórax
- T05.9** Amputaciones traumáticas múltiples, no especificadas

T06 Otros traumatismos que afectan múltiples regiones del cuerpo, no clasificados en otra parte

- T06.0** Traumatismos del encéfalo y de nervios craneales con traumatismo de nervios y médula espinal a nivel del cuello
Traumatismos clasificables en S04.– y S06.– con traumatismos clasificables en S14.–
- T06.1** Traumatismos de nervios y médula espinal que afectan otras múltiples regiones del cuerpo
- T06.2** Traumatismos de nervios que afectan múltiples regiones del cuerpo
Traumatismos múltiples de nervios SAI
Excluye: que afectan la médula espinal (T06.0–T06.1)
- T06.3** Traumatismos de vasos sanguíneos que afectan múltiples regiones del cuerpo
- T06.4** Traumatismos de tendones y músculos que afectan múltiples regiones del cuerpo
- T06.5** Traumatismos de órganos intratorácicos con órganos intraabdominales y pélvicos
- T06.8** Otros traumatismos especificados que afectan múltiples regiones del cuerpo

T07 Traumatismos múltiples, no especificados

Excluye: traumatismo SAI (T14.9)

Traumatismos de parte no especificada del tronco, miembro o región del cuerpo (T08–T14)

Excluye: congelamiento (T33–T35)
 picadura o mordedura de insecto venenoso (T63.4)
 quemaduras y corrosiones (T20–T32)
 traumatismos que afectan múltiples regiones del cuerpo (T00–T07)

T08 Fractura de la columna vertebral, nivel no especificado

Las siguientes subdivisiones se ofrecen para uso opcional, como carácter suplementario, cuando no es posible o no se desea usar la codificación múltiple para identificar las fracturas con heridas; una fractura no indicada como abierta o cerrada debe ser clasificada como cerrada.

0 cerrada
 1 abierta

Excluye: fracturas múltiples de la columna vertebral, nivel no especificado (T02.1)

T09 Otros traumatismos de la columna vertebral y del tronco, nivel no especificado

Excluye: transección del tronco (T05.8)
 traumatismo por aplastamiento del tronco SAI (T04.1)
 traumatismos múltiples del tronco (T00–T06)

- T09.0 **Traumatismo superficial del tronco, nivel no especificado**
- T09.1 **Herida del tronco, nivel no especificado**
- T09.2 **Luxación, esguince o torcedura de articulación y ligamentos del tronco, no especificado**
- T09.3 **Traumatismo de la médula espinal, nivel no especificado**
- T09.4 **Traumatismo de nervios, raíz de nervio espinal y plexos del tronco no especificados**
- T09.5 **Traumatismo de tendones y músculos del tronco no especificados**
- T09.6 **Amputación traumática del tronco, nivel no especificado**
- T09.8 **Otros traumatismos especificados del tronco, nivel no especificado**
- T09.9 **Traumatismo no especificado del tronco, nivel no especificado**

T10 Fractura de miembro superior, nivel no especificado

Brazo roto SAI

Fractura del brazo SAI

Las siguientes subdivisiones se ofrecen para uso opcional, como carácter suplementario, cuando no es posible o no se desea usar la codificación múltiple para identificar las fracturas con heridas; una fractura no indicada como abierta o cerrada debe ser clasificada como cerrada.

0 cerrada

1 abierta

Excluye: fracturas múltiples del brazo, nivel no especificado (T02.–)

T11 Otros traumatismos de miembro superior, nivel no especificado

Excluye: fractura de miembro superior, nivel no especificado (T10)

traumatismo por aplastamiento de miembro superior SAI (T04.2)

traumatismos que afectan múltiples regiones del cuerpo (T00–T06)

- T11.0 Traumatismo superficial de miembro superior, nivel no especificado**
- T11.1 Herida de miembro superior, nivel no especificado**
- T11.2 Luxación, esguince o torcedura de articulación o ligamento no especificado de miembro superior, nivel no especificado**
- T11.3 Traumatismo de nervio no especificado de miembro superior, nivel no especificado**
- T11.4 Traumatismo de vasos sanguíneos no especificados de miembro superior, nivel no especificado**
- T11.5 Traumatismo de tendón y músculo no especificados de miembro superior, nivel no especificado**
- T11.6 Amputación traumática de miembro superior, nivel no especificado**
Amputación traumática de miembro superior SAI
- T11.8 Otros traumatismos especificados de miembro superior, nivel no especificado**
- T11.9 Traumatismo no especificado de miembro superior, nivel no especificado**
Traumatismo del brazo SAI

T12 Fractura de miembro inferior, nivel no especificado

Fractura de la pierna SAI
Pierna rota SAI

Las siguientes subdivisiones se ofrecen para uso opcional, como carácter suplementario, cuando no es posible o no se desea usar la codificación múltiple para identificar las fracturas con heridas; una fractura no indicada como abierta o cerrada debe ser clasificada como cerrada.

- 0 cerrada
- 1 abierta

Excluye: fracturas múltiples de la pierna, nivel no especificado (T02.-)

T13 Otros traumatismos de miembro inferior, nivel no especificado

Excluye: traumatismo por aplastamiento de miembro inferior SAI (T04.3)
fractura de miembro inferior, nivel no especificado (T12)
traumatismos que afectan múltiples regiones del cuerpo (T00–T06)

- T13.0 Traumatismo superficial de miembro inferior, nivel no especificado**
- T13.1 Herida de miembro inferior, nivel no especificado**
- T13.2 Luxación, esguince o torcedura de articulación y ligamentos no especificados de miembro inferior, nivel no especificado**
- T13.3 Traumatismo de nervios no especificados de miembro inferior, nivel no especificado**
- T13.4 Traumatismo de vasos sanguíneos no especificados de miembro inferior, nivel no especificado**
- T13.5 Traumatismo de tendones y músculos no especificados de miembro inferior, nivel no especificado**
- T13.6 Amputación traumática de miembro inferior, nivel no especificado**
Amputación traumática de la pierna SAI
- T13.8 Otros traumatismos especificados de miembro inferior, nivel no especificado**
- T13.9 Traumatismo no especificado de miembro inferior, nivel no especificado**
Traumatismo de la pierna SAI

T14 Traumatismo de regiones no especificadas del cuerpo

Excluye: traumatismos que afectan múltiples regiones del cuerpo (T00–T07)

T14.0 Traumatismo superficial de región no especificada del cuerpo

- Abrasión
 - Contusión
 - Flictena (no térmica)
 - Hematoma
 - Magulladura
 - Picadura de insecto (no venenoso)
 - Traumatismo por cuerpo extraño superficial (astilla) sin herida importante
 - Traumatismo superficial
- } SAI

Excluye: traumatismos superficiales múltiples SAI (T00.9)

T14.1 Herida de región no especificada del cuerpo

- Corte
 - Herida
 - Herida por punción con cuerpo extraño (penetrante)
 - Laceración
 - Mordedura de animal
- } SAI

Excluye: amputación traumática SAI (T14.7)
amputaciones traumáticas múltiples SAI (T05.9)
heridas múltiples SAI (T01.9)

T14.2 Fractura de región no especificada del cuerpo

Las siguientes subdivisiones se ofrecen para uso opcional, como carácter suplementario, cuando no es posible o no se desea usar la codificación múltiple para identificar las fracturas con heridas; una fractura no indicada como abierta o cerrada debe ser clasificada como cerrada.

- 0 cerrada
- 1 abierta
- Fractura:
 - SAI
 - abierta SAI
 - cerrada SAI
 - desplazada SAI
 - luxada SAI

Excluye: fracturas múltiples SAI (T02.9)

T14.3 Luxación, esguince y torcedura de región no especificada del cuerpo

Avulsión	}	de articulación (cápsula) SAI de ligamentos SAI
Desgarro traumático		
Esguince		
Hemartrosis traumática		
Laceración		
Luxación		
Ruptura traumática		
Subluxación traumática		
Torcedura		

Excluye: luxaciones, desgarros y esguinces múltiples SAI (T03.9)

T14.4 Traumatismo de nervio(s) de región no especificada del cuerpo

División traumática de nervio	}	SAI
Hematomelia traumática		
Parálisis traumática (transitoria)		
Traumatismo de nervio		

Excluye: traumatismos múltiples de nervios SAI (T06.2)

T14.5 Traumatismo de vaso(s) sanguíneo(s) de región no especificada del cuerpo

Aneurisma o fístula traumática (arteriovenosa)	}	de vaso(s) sanguíneo(s) SAI
Avulsión		
Corte		
Hematoma arterial traumático		
Laceración		
Ruptura traumática		
Traumatismo		

Excluye: traumatismos múltiples de vasos sanguíneos SAI (T06.3)

T14.6 Traumatismo de tendones y músculos de región no especificada del cuerpo

Avulsión	}	de tendón(es) SAI y músculo(s) SAI
Corte		
Laceración		
Ruptura traumática		
Traumatismo		

Excluye: traumatismo múltiple de tendones y músculos SAI (T06.4)

T14.7 Traumatismo por aplastamiento y amputación traumática de regiones no especificadas del cuerpo

Amputación traumática SAI
Traumatismo por aplastamiento SAI

Excluye: amputación traumática múltiple SAI (T05.9)
traumatismo por aplastamiento múltiple SAI (T04.9)

T14.8 Otros traumatismos de región no especificada del cuerpo

T14.9 Traumatismo, no especificado

Excluye: traumatismos múltiples SAI (T07)

Efectos de cuerpos extraños que penetran por orificios naturales (T15–T19)

Excluye: astilla sin herida importante — ver traumatismo superficial por región del cuerpo

cuerpo extraño:

- dejado accidentalmente en herida quirúrgica (T81.5)
- en herida penetrante — ver herida por región del cuerpo
- residual, en tejido blando (M79.5)

T15 Cuerpo extraño en parte externa del ojo

Excluye: cuerpo extraño en herida penetrante (del):

- ojo y órbita (S05.4–S05.5)
 - retenido (antiguo) (H05.5, H44.6–H44.7)
- cuerpo extraño retenido en el párpado (H02.8)

T15.0 Cuerpo extraño en la córnea

T15.1 Cuerpo extraño en el saco conjuntival

T15.8 Cuerpo extraño en otras y en múltiples partes de la parte externa del ojo

Cuerpo extraño en el punto lagrimal

T15.9 Cuerpo extraño en parte externa del ojo, sitio no especificado

T16 Cuerpo extraño en el oído

Conducto auditivo

T17 Cuerpo extraño en las vías respiratorias

Incluye: asfixia debida a cuerpo extraño
inhalación de líquido o vómito SAI

sofocación por:

- alimentos (regurgitados)
- flema

T17.0 Cuerpo extraño en seno paranasal

T17.1 Cuerpo extraño en el orificio nasal

Nariz SAI

- T17.2** **Cuerpo extraño en la faringe**
 Garganta SAI
 Nasofaringe
- T17.3** **Cuerpo extraño en la laringe**
- T17.4** **Cuerpo extraño en la tráquea**
- T17.5** **Cuerpo extraño en bronquios**
- T17.8** **Cuerpo extraño en otras y en múltiples partes de las vías respiratorias**
 Bronquiólos
 Pulmón
- T17.9** **Cuerpo extraño en las vías respiratorias, parte no especificada**

T18 **Cuerpo extraño en el tubo digestivo**

Excluye: cuerpo extraño en la faringe (T17.2)

- T18.0** **Cuerpo extraño en la boca**
- T18.1** **Cuerpo extraño en el esófago**
- T18.2** **Cuerpo extraño en el estómago**
- T18.3** **Cuerpo extraño en el intestino delgado**
- T18.4** **Cuerpo extraño en el colon**
- T18.5** **Cuerpo extraño en el ano y en el recto**
 Rectosigmoide (unión)
- T18.8** **Cuerpo extraño en otras y en múltiples partes del tubo digestivo**
- T18.9** **Cuerpo extraño en el tubo digestivo, parte no especificada**
 Cuerpo extraño deglutido SAI
 Sistema digestivo SAI

T19 **Cuerpo extraño en las vías genitourinarias**

Excluye: complicación mecánica de:

- dispositivo anticonceptivo (T83.3)
- presencia de:
- dispositivo anticonceptivo (Z97.5)

} (intrauterino)
 (vaginal)

- T19.0** **Cuerpo extraño en la uretra**
- T19.1** **Cuerpo extraño en la vejiga**
- T19.2** **Cuerpo extraño en la vulva y en la vagina**
- T19.3** **Cuerpo extraño en el útero [cualquier parte]**
- T19.8** **Cuerpo extraño en otras y en múltiples partes de las vías genitourinarias**
- T19.9** **Cuerpo extraño en las vías genitourinarias, parte no especificada**

Quemaduras y corrosiones (T20–T32)

Incluye: escaldaduras
quemaduras químicas [corrosiones] (externas) (internas)
quemaduras (térmicas) por:

- aire y gases calientes
- artefactos eléctricos de calefacción
- electricidad
- fricción
- llama
- objetos calientes
- radiación
- rayo

Excluye: eritema [dermatitis] ab igne (L59.0)
quemadura solar (L55.–)
trastornos de la piel y el tejido subcutáneo relacionados con radiación (L55–L59)

Quemaduras y corrosiones de la superficie externa del cuerpo, especificadas por sitio (T20–T25)

Incluye: quemaduras y corrosiones de:

- primer grado [eritema]
- segundo grado [flictena] [pérdida de la epidermis]
- tercer grado [necrosis profunda de tejido subyacente] [pérdida de piel, capas completas]

T20 Quemadura y corrosión de la cabeza y del cuello

Incluye: cuero cabelludo [cualquier parte]
labios
nariz (tabique)
oído [cualquier parte]
ojo con otras partes de la cara, cabeza y cuello
sien (región)

Excluye: quemadura y corrosión (de):

- boca y faringe (T28.0)
- limitada a los ojos y sus anexos (T26.–)

T20.0 Quemadura de la cabeza y del cuello, grado no especificado

T20.1 Quemadura de la cabeza y del cuello, de primer grado

- T20.2 Quemadura de la cabeza y del cuello, de segundo grado
 T20.3 Quemadura de la cabeza y del cuello, de tercer grado
 T20.4 Corrosión de la cabeza y del cuello, grado no especificado
 T20.5 Corrosión de la cabeza y del cuello, de primer grado
 T20.6 Corrosión de la cabeza y del cuello, de segundo grado
 T20.7 Corrosión de la cabeza y del cuello, de tercer grado

T21 Quemadura y corrosión del tronco

Incluye: ano
 escroto
 espalda [cualquier parte]
 flanco
 ingle
 labios (mayores) (menores)
 mama
 nalga
 pared abdominal
 pared torácica
 pene
 perineo
 región interescapular
 testículo
 vulva

Excluye: quemadura y corrosión en:
 • axila (T22.–)
 • región escapular (T22.–)

- T21.0 Quemadura del tronco, grado no especificado
 T21.1 Quemadura del tronco, de primer grado
 T21.2 Quemadura del tronco, de segundo grado
 T21.3 Quemadura del tronco, de tercer grado
 T21.4 Corrosión del tronco, grado no especificado
 T21.5 Corrosión del tronco, de primer grado
 T21.6 Corrosión del tronco, de segundo grado
 T21.7 Corrosión del tronco, de tercer grado

T22 Quemadura y corrosión del hombro y miembro superior, excepto de la muñeca y de la mano

Incluye: axila

brazo [cualquier sitio, excepto muñeca y mano solas]
región escapular

Excluye: quemadura y corrosión de:

- muñeca y mano solas (T23.–)
- región interescapular (T21.–)

- T22.0 Quemadura del hombro y miembro superior, grado no especificado, excepto de la muñeca y de la mano**
- T22.1 Quemadura del hombro y miembro superior, de primer grado, excepto de la muñeca y de la mano**
- T22.2 Quemadura del hombro y miembro superior, de segundo grado, excepto de la muñeca y de la mano**
- T22.3 Quemadura del hombro y miembro superior, de tercer grado, excepto de la muñeca y de la mano**
- T22.4 Corrosión del hombro y miembro superior, grado no especificado, excepto de la muñeca y de la mano**
- T22.5 Corrosión del hombro y miembro superior, de primer grado, excepto de la muñeca y de la mano**
- T22.6 Corrosión del hombro y miembro superior, de segundo grado, excepto de la muñeca y de la mano**
- T22.7 Corrosión del hombro y miembro superior, de tercer grado, excepto de la muñeca y de la mano**

T23 Quemadura y corrosión de la muñeca y de la mano

Incluye: dedo (uña)

palma de la mano

pulgar (uña)

- T23.0 Quemadura de la muñeca y de la mano, grado no especificado**
- T23.1 Quemadura de la muñeca y de la mano, de primer grado**
- T23.2 Quemadura de la muñeca y de la mano, de segundo grado**
- T23.3 Quemadura de la muñeca y de la mano, de tercer grado**
- T23.4 Corrosión de la muñeca y de la mano, grado no especificado**
- T23.5 Corrosión de la muñeca y de la mano, de primer grado**
- T23.6 Corrosión de la muñeca y de la mano, de segundo grado**
- T23.7 Corrosión de la muñeca y de la mano, de tercer grado**

T24 Quemadura y corrosión de la cadera y miembro inferior, excepto tobillo y pie

Incluye: pierna [cualquier parte, excepto tobillo y pie solos]

Excluye: tobillo y pie solos (T25.-)

- T24.0 Quemadura de la cadera y miembro inferior, grado no especificado, excepto tobillo y pie
- T24.1 Quemadura de la cadera y miembro inferior, de primer grado, excepto tobillo y pie
- T24.2 Quemadura de la cadera y miembro inferior, de segundo grado, excepto tobillo y pie
- T24.3 Quemadura de la cadera y miembro inferior, de tercer grado, excepto tobillo y pie
- T24.4 Corrosión de la cadera y miembro inferior, grado no especificado, excepto tobillo y pie
- T24.5 Corrosión de la cadera y miembro inferior, de primer grado, excepto tobillo y pie
- T24.6 Corrosión de la cadera y miembro inferior, de segundo grado, excepto tobillo y pie
- T24.7 Corrosión de la cadera y miembro inferior, de tercer grado, excepto tobillo y pie

T25 Quemadura y corrosión del tobillo y del pie

Incluye: dedo(s) del pie

- T25.0 Quemadura del tobillo y del pie, grado no especificado
- T25.1 Quemadura del tobillo y del pie, de primer grado
- T25.2 Quemadura del tobillo y del pie, de segundo grado
- T25.3 Quemadura del tobillo y del pie, de tercer grado
- T25.4 Corrosión del tobillo y del pie, grado no especificado
- T25.5 Corrosión del tobillo y del pie, de primer grado
- T25.6 Corrosión del tobillo y del pie, de segundo grado
- T25.7 Corrosión del tobillo y del pie, de tercer grado

Quemaduras y corrosiones limitadas al ojo y órganos internos
(T26–T28)

T26 Quemadura y corrosión limitada al ojo y sus anexos

- T26.0 Quemadura del párpado y área periocular
- T26.1 Quemadura de la córnea y saco conjuntival
- T26.2 Quemadura con ruptura y destrucción resultantes del globo ocular
- T26.3 Quemadura de otras partes del ojo y sus anexos
- T26.4 Quemadura del ojo y anexos, parte no especificada
- T26.5 Corrosión del párpado y área periocular
- T26.6 Corrosión de la córnea y saco conjuntival
- T26.7 Corrosión con ruptura y destrucción resultantes del globo ocular
- T26.8 Corrosión de otras partes del ojo y sus anexos
- T26.9 Corrosión del ojo y sus anexos, parte no especificada

T27 Quemadura y corrosión de las vías respiratorias

- T27.0 Quemadura de la laringe y de la tráquea
- T27.1 Quemadura que afecta la laringe y la tráquea con el pulmón
Excluye: síndrome de traumatismo por explosión (T70.8)
- T27.2 Quemadura de otras partes de las vías respiratorias
Cavidad torácica
- T27.3 Quemadura de las vías respiratorias, parte no especificada
- T27.4 Corrosión de la laringe y de la tráquea
- T27.5 Corrosión que afecta la laringe y la tráquea con el pulmón
- T27.6 Corrosión de otras partes de las vías respiratorias
- T27.7 Corrosión de las vías respiratorias, parte no especificada

T28 Quemadura y corrosión de otros órganos internos

- T28.0 Quemadura de la boca y de la faringe
- T28.1 Quemadura del esófago
- T28.2 Quemadura de otras partes del tubo digestivo

- T28.3 Quemadura de órganos genitourinarios internos
- T28.4 Quemadura de otros órganos internos y de los no especificados
- T28.5 Corrosión de la boca y de la faringe
- T28.6 Corrosión del esófago
- T28.7 Corrosión de otras partes del tubo digestivo
- T28.8 Corrosión de órganos genitourinarios internos
- T28.9 Corrosión de otros órganos internos y de los no especificados

Quemaduras y corrosiones de múltiples regiones del cuerpo y las no especificadas (T29–T32)

T29 Quemaduras y corrosiones de múltiples regiones del cuerpo

Incluye: quemaduras y corrosiones clasificables en más de una de las categorías en T20–T28

- T29.0 Quemaduras de múltiples regiones, grado no especificado
Quemaduras múltiples SAI
- T29.1 Quemaduras de múltiples regiones, mencionadas como de no más de primer grado
- T29.2 Quemaduras de múltiples regiones, mencionadas como de no más de segundo grado
- T29.3 Quemaduras múltiples, con mención al menos de una quemadura de tercer grado
- T29.4 Corrosiones de múltiples regiones, grado no especificado
Corrosiones múltiples SAI
- T29.5 Corrosiones múltiples, mencionadas como de no más de primer grado
- T29.6 Corrosiones múltiples, mencionadas como de no más de segundo grado
- T29.7 Corrosiones múltiples, con mención al menos de una corrosión de tercer grado

T30 Quemadura y corrosión, región del cuerpo no especificada

Excluye: quemadura y corrosión con especificación de la extensión de la superficie del cuerpo afectada (T31–T32)

T30.0 Quemadura de región del cuerpo y grado no especificados
Quemadura SAI

T30.1 Quemadura de primer grado, región del cuerpo no especificada
Quemadura de primer grado SAI

T30.2 Quemadura de segundo grado, región del cuerpo no especificada
Quemadura de segundo grado SAI

T30.3 Quemadura de tercer grado, región del cuerpo no especificada
Quemadura de tercer grado SAI

T30.4 Corrosión de región del cuerpo y grado no especificados
Corrosión SAI

T30.5 Corrosión de primer grado, región del cuerpo no especificada
Corrosión de primer grado SAI

T30.6 Corrosión de segundo grado, región del cuerpo no especificada
Corrosión de segundo grado SAI

T30.7 Corrosión de tercer grado, región del cuerpo no especificada
Corrosión de tercer grado SAI

T31 Quemaduras clasificadas según la extensión de la superficie del cuerpo afectada

Nota: Esta categoría debe ser usada como código primario únicamente cuando el sitio de la quemadura no está especificado. Si se desea, también puede usarse como código suplementario con las categorías T20–T29, cuando el sitio está especificado.

T31.0 Quemaduras que afectan menos del 10% de la superficie del cuerpo

T31.1 Quemaduras que afectan del 10 al 19% de la superficie del cuerpo

T31.2 Quemaduras que afectan del 20 al 29% de la superficie del cuerpo

T31.3 Quemaduras que afectan del 30 al 39% de la superficie del cuerpo

- T31.4 Quemaduras que afectan del 40 al 49% de la superficie del cuerpo
- T31.5 Quemaduras que afectan del 50 al 59% de la superficie del cuerpo
- T31.6 Quemaduras que afectan del 60 al 69% de la superficie del cuerpo
- T31.7 Quemaduras que afectan del 70 al 79% de la superficie del cuerpo
- T31.8 Quemaduras que afectan del 80 al 89% de la superficie del cuerpo
- T31.9 Quemaduras que afectan el 90% o más de la superficie del cuerpo

T32

Corrosiones clasificadas según la extensión de la superficie del cuerpo afectada

Nota: Esta categoría debe ser usada como código primario únicamente cuando el sitio de la corrosión no está especificado. Si se desea, también puede usarse como código suplementario con las categorías T20–T29, cuando el sitio está especificado.

- T32.0 Corrosiones que afectan menos del 10% de la superficie del cuerpo
- T32.1 Corrosiones que afectan del 10 al 19% de la superficie del cuerpo
- T32.2 Corrosiones que afectan del 20 al 29% de la superficie del cuerpo
- T32.3 Corrosiones que afectan del 30 al 39% de la superficie del cuerpo
- T32.4 Corrosiones que afectan del 40 al 49% de la superficie del cuerpo
- T32.5 Corrosiones que afectan del 50 al 59% de la superficie del cuerpo
- T32.6 Corrosiones que afectan del 60 al 69% de la superficie del cuerpo
- T32.7 Corrosiones que afectan del 70 al 79% de la superficie del cuerpo
- T32.8 Corrosiones que afectan del 80 al 89% de la superficie del cuerpo
- T32.9 Corrosiones que afectan el 90% o más de la superficie del cuerpo

Congelamiento (T33–T35)

Excluye: hipotermia y otros efectos de la reducción de la temperatura (T68–T69)

T33 Congelamiento superficial

Incluye: congelamiento con pérdida parcial de las capas de la piel

Excluye: congelamiento superficial que afecta múltiples regiones del cuerpo (T35.0)

T33.0 Congelamiento superficial de la cabeza

T33.1 Congelamiento superficial del cuello

T33.2 Congelamiento superficial del tórax

T33.3 Congelamiento superficial de la pared abdominal, región lumbosacra y pelvis

T33.4 Congelamiento superficial del brazo

Excluye: congelamiento superficial de la muñeca y de la mano solas (T33.5)

T33.5 Congelamiento superficial de la muñeca y de la mano

T33.6 Congelamiento superficial de la cadera y del muslo

T33.7 Congelamiento superficial de la rodilla y de la pierna

Excluye: congelamiento superficial del tobillo y del pie solos (T33.8)

T33.8 Congelamiento superficial del tobillo y del pie

T33.9 Congelamiento superficial de otros sitios y de los no especificados

Congelamiento superficial (de):

- SAI
- pierna SAI
- tronco SAI

T34 Congelamiento con necrosis tisular

Excluye: congelamiento con necrosis tisular que afecta múltiples regiones del cuerpo (T35.1)

T34.0 Congelamiento con necrosis tisular de la cabeza

T34.1 Congelamiento con necrosis tisular del cuello

T34.2 Congelamiento con necrosis tisular del tórax

T34.3 Congelamiento con necrosis tisular de la pared abdominal, región lumbosacra y pelvis

- T34.4 Congelamiento con necrosis tisular del brazo**
Excluye: congelamiento de la muñeca y de la mano solas (T34.5)
- T34.5 Congelamiento con necrosis tisular de la muñeca y de la mano**
- T34.6 Congelamiento con necrosis tisular de la cadera y del muslo**
- T34.7 Congelamiento con necrosis tisular de la rodilla y de la pierna**
Excluye: congelamiento con necrosis del tobillo y del pie solos (T34.8)
- T34.8 Congelamiento con necrosis tisular del tobillo y del pie**
- T34.9 Congelamiento con necrosis tisular de otros sitios y de los no especificados**
 Congelamiento con necrosis tisular (de):
- SAI
 - pierna SAI
 - tronco SAI

T35 Congelamiento que afecta múltiples regiones del cuerpo y congelamiento no especificado

- T35.0 Congelamiento superficial que afecta múltiples regiones del cuerpo**
 Congelamiento superficial múltiple SAI
- T35.1 Congelamiento con necrosis tisular que afecta múltiples regiones del cuerpo**
 Congelamiento múltiple con necrosis tisular SAI
- T35.2 Congelamiento no especificado de la cabeza y del cuello**
- T35.3 Congelamiento no especificado del tórax, del abdomen, de la región lumbosacra y de la pelvis**
 Congelamiento del tronco SAI
- T35.4 Congelamiento no especificado del miembro superior**
- T35.5 Congelamiento no especificado del miembro inferior**
- T35.6 Congelamiento no especificado que afecta múltiples regiones del cuerpo**
 Congelamiento múltiple SAI
- T35.7 Congelamiento no especificado, de sitio no especificado**
 Congelamiento SAI

Envenenamiento por drogas, medicamentos y sustancias biológicas (T36–T50)

Incluye: sobredosis de estas sustancias
sustancias administradas o tomadas por error

Excluye: abuso de sustancias que no producen dependencia (F55)
efectos adversos [“hipersensibilidad”, “reacción”, etc.] de sustancias administradas apropiadamente; tales casos deben ser clasificados de acuerdo con la naturaleza del efecto adverso, tales como:

- dermatitis:
 - debida a ingesta de sustancias (L27.–)
 - de contacto (L23–L25)
- efecto adverso no especificado de droga (T88.7)
- gastritis por aspirina (K29.–)
- nefropatía (N14.0–N14.2)
- trastornos sanguíneos (D50–D76)

intoxicación cuando significa ebriedad o drogadicción (F10–F19)
intoxicación patológica por drogas (F10–F19)
reacción a drogas y envenenamiento que afecta al feto y al recién nacido (P00–P96)

T36 Envenenamiento por antibióticos sistémicos

Excluye: antibióticos:

- antineoplásicos (T45.1)
- de uso tópico (en):
 - local NCOP (T49.0)
 - oído, nariz y garganta (T49.6)
 - ojo (T49.5)

T36.0 Penicilinas

T36.1 Cefalosporinas y otros antibióticos beta-lactámicos

T36.2 Grupo del cloramfenicol

T36.3 Macrólidos

T36.4 Tetraciclinas

T36.5 Aminoglucósidos

Estreptomicina

T36.6 Rifamicinas

T36.7 Antibióticos antimicóticos usados sistémicamente

T36.8 Otros antibióticos sistémicos

T36.9 Antibióticos sistémicos, no especificados

T37 **Envenenamiento por otros antiinfecciosos y antiparasitarios sistémicos**

Excluye: antiinfecciosos de uso tópico (en):

- local NCOP (T49.0)
- oído, nariz y garganta (T49.6)
- ojo (T49.5)

T37.0 **Sulfonamidas**

T37.1 **Drogas antimicobacterianas**

Excluye: estreptomicina (T36.5)
rifamicinas (T36.6)

T37.2 **Antipalúdicos y drogas de acción contra otros protozoarios sanguíneos**

Excluye: derivados de la hidroxiquinolina (T37.8)

T37.3 **Otras drogas antiprotozoarias**

T37.4 **Antihelmínticos**

T37.5 **Drogas antivirales**

Excluye: amantadina (T42.8)
citarabina (T45.1)

T37.8 **Otros antiinfecciosos y antiparasitarios sistémicos especificados**

Derivados de la hidroxiquinolina

Excluye: drogas antipalúdicas (T37.2)

T37.9 **Antiinfecciosos y antiparasitarios sistémicos, no especificados**

T38 **Envenenamiento por hormonas y sus sustitutos y antagonistas sintéticos, no clasificados en otra parte**

Excluye: hormonas oxitócicas (T48.0)
hormonas paratiroideas y sus derivados (T50.9)
mineralocorticoides y sus antagonistas (T50.0)

T38.0 **Glucocorticoides y análogos sintéticos**

Excluye: glucocorticoides de uso tópico (T49.–)

T38.1 **Hormonas tiroideas y sustitutos**

T38.2 **Drogas antitiroideas**

T38.3 **Insulina y drogas hipoglucemiantes orales [antidiabéticas]**

T38.4 **Anticonceptivos orales**

Preparaciones con ingredientes múltiples y únicos

T38.5 **Otros estrógenos y progestógenos**

Combinaciones y sustitutos

- T38.6 Antigonadotrofinas, antiestrógenos y antiandrógenos, no clasificados en otra parte**
Tamoxifeno
- T38.7 Andrógenos y sus congéneres anabólicos**
- T38.8 Otras hormonas y sustitutos sintéticos y los no especificados**
Hormonas de la pituitaria anterior [adenohipofisarias]
- T38.9 Otros antagonistas de las hormonas y los no especificados**

T39 Envenenamiento por analgésicos no narcóticos, antipiréticos y antirreumáticos

- T39.0 Salicilatos**
- T39.1 Derivados del paraaminofenol**
- T39.2 Derivados de la pirazolona**
- T39.3 Otras drogas antiinflamatorias no esteroideas [DAINE]**
- T39.4 Antirreumáticos, no clasificados en otra parte**
Excluye: glucocorticoides (T38.0)
salicilatos (T39.0)
- T39.8 Otros analgésicos no narcóticos y antipiréticos, no clasificados en otra parte**
- T39.9 Analgésicos no narcóticos, antipiréticos y antirreumáticos, no especificados**

T40 Envenenamiento por narcóticos y psicodislépticos [alucinógenos]

Excluye: intoxicación cuando significa ebriedad o drogadicción (F10–F19)

- T40.0 Opio**
- T40.1 Heroína**
- T40.2 Otros opiáceos**
Codeína
Morfina
- T40.3 Metadona**
- T40.4 Otros narcóticos sintéticos**
Petidina
- T40.5 Cocaína**
- T40.6 Otros narcóticos y los no especificados**
- T40.7 Cannabis (derivados)**

T40.8 **Acido lisérgico [LSD]**

T40.9 **Otros psicodislépticos y los no especificados
[alucinógenos]**

Mescalina
Psilocibina
Psilocina

T41 **Envenenamiento por anestésicos y gases
terapéuticos**

Excluye: benzodiazepinas (T42.4)
 cocaína (T40.5)
 opiáceos (T40.0–T40.2)

T41.0 **Anestésicos por inhalación**

Excluye: oxígeno (T41.5)

T41.1 **Anestésicos intravenosos**

Tiobarbitúricos

T41.2 **Otros anestésicos generales y los no especificados**

T41.3 **Anestésicos locales**

T41.4 **Anestésicos, no especificados**

T41.5 **Gases terapéuticos**

Dióxido de carbono
Oxígeno

T42 **Envenenamiento por antiepilépticos, hipnóticos-
sedantes y drogas antiparkinsonianas**

Excluye: intoxicación cuando significa ebriedad o drogadicción
(F10–F19)

T42.0 **Derivados de la hidantoína**

T42.1 **Iminostilbenos**

Carbamazepina

T42.2 **Succinamidas y derivados de la oxazolidina**

T42.3 **Barbitúricos**

Excluye: tiobarbitúricos (T41.1)

T42.4 **Benzodiazepinas**

T42.5 **Antiepilépticos mixtos, no clasificados en otra parte**

T42.6 **Otros antiepilépticos y drogas hipnótico–sedantes**

Ácido valproico
Metacualona

Excluye: carbamazepina (T42.1)

- T42.7 Antiepilépticos y drogas hipnótico–sedantes, no especificados**
 Bebida
 Medicamento
 Tableta } somnífero(a) SAI
- T42.8 Drogas antiparkinsonianas y otros depresores del tono muscular central**
 Amantadina

T43 Envenenamiento por psicotrópicos, no clasificados en otra parte

Excluye: barbitúricos (T42.3)
 benzodiazepinas (T42.4)
 intoxicación cuando significa ebriedad o drogadicción (F10–F19)
 depresores del apetito (T50.5)
 metacualona (T42.6)
 psicodislépticos [alucinógenos] (T40.7–T40.9)

- T43.0 Antidepresivos tricíclicos y tetracíclicos**
- T43.1 Antidepresivos inhibidores de la monoaminoxidasa**
- T43.2 Otros antidepresivos y los no especificados**
- T43.3 Antipsicóticos y neurolépticos fenotiacínicos**
- T43.4 Butirofenona y neurolépticos tioxanténicos**
- T43.5 Otros antipsicóticos y neurolépticos y los no especificados**
Excluye: rauwolfia (T46.5)
- T43.6 Psicoestimulantes con abuso potencial**
Excluye: cocaína (T40.5)
- T43.8 Otras drogas psicotrópicas, no clasificadas en otra parte**
- T43.9 Droga psicotrópica, no especificada**

T44 Envenenamiento por drogas que afectan principalmente el sistema nervioso autónomo

- T44.0 Agentes anticolinesterasa**
- T44.1 Otros parasimpaticomiméticos [colinérgicos]**
- T44.2 Drogas bloqueadoras ganglionares, no clasificadas en otra parte**
- T44.3 Otros parasimpaticolíticos [anticolinérgicos y antimuscarínicos] y espasmolíticos, no clasificados en otra parte**
 Papaverina

- T44.4 Agonistas, predominantemente alfa-adrenérgicos, no clasificados en otra parte**
Metaraminol
- T44.5 Agonistas, predominantemente beta-adrenérgicos, no clasificados en otra parte**
Excluye: agonistas beta-adrenérgicos usados en terapia para asma (T48.6)
- T44.6 Antagonistas alfa-adrenérgicos, no clasificados en otra parte**
Excluye: alcaloides de la ergotamina (T48.0)
- T44.7 Antagonistas beta-adrenérgicos, no clasificados en otra parte**
- T44.8 Agentes de acción central y bloqueadores neuronales adrenérgicos, no clasificados en otra parte**
Excluye: clonidina (T46.5)
guanetidina (T46.5)
- T44.9 Otras drogas y las no especificadas que afectan principalmente el sistema nervioso autónomo**
Drogas estimulantes de ambos receptores, alfa y beta-adrenérgicas

T45

Envenenamiento por agentes principalmente sistémicos y hematológicos, no clasificados en otra parte

- T45.0 Drogas antialérgicas y antieméticas**
Excluye: neurolépticos de base fenotiacínica (T43.3)
- T45.1 Drogas antineoplásicas e inmunosupresoras**
Antibióticos antineoplásicos
Citarabina
Excluye: tamoxifeno (T38.6)
- T45.2 Vitaminas, no clasificadas en otra parte**
Excluye: ácido nicotínico (derivados) (T46.7)
vitamina K (T45.7)
- T45.3 Enzimas, no clasificadas en otra parte**
- T45.4 Hierro y sus compuestos**
- T45.5 Anticoagulantes**
- T45.6 Drogas que afectan la fibrinólisis**
- T45.7 Antagonistas de anticoagulantes, vitamina K y otros coagulantes**

- T45.8 Otros agentes principalmente sistémicos y hematológicos**
 Preparaciones de hígado y otros agentes antianémicos
 Sangre natural y productos sanguíneos
 Sustitutos del plasma
Excluye: inmunoglobulina (T50.9)
 hierro (T45.4)
- T45.9 Agentes principalmente sistémicos y hematológicos, no especificados**

T46 Envenenamiento por agentes que afectan principalmente el sistema cardiovascular

- Excluye:* metaraminol (T44.4)
- T46.0 Glucósidos cardiotónicos y medicamentos de acción similar**
- T46.1 Bloqueadores del canal del calcio**
- T46.2 Otras drogas antiarrítmicas, no clasificadas en otra parte**
Excluye: antagonistas beta-adrenérgicos (T44.7)
- T46.3 Vasodilatadores coronarios, no clasificados en otra parte**
 Dipiridamol
Excluye: antagonistas beta-adrenérgicos (T44.7)
 bloqueadores del canal del calcio (T46.1)
- T46.4 Inhibidores de la enzima convertidora de la angiotensina**
- T46.5 Otras drogas antihipertensivas, no clasificadas en otra parte**
 Clonidina
 Guanetidina
 Rauwolfia
Excluye: antagonistas beta-adrenérgicos (T44.7)
 bloqueadores del canal del calcio (T46.1)
 diuréticos (T50.0–T50.2)
- T46.6 Drogas antilipémicas y antiarterioscleróticas**
- T46.7 Vasodilatadores periféricos**
 Derivados del ácido nicotínico
Excluye: papaverina (T44.3)
- T46.8 Drogas antivaricosas, inclusive agentes esclerosantes**
- T46.9 Otros agentes y los no especificados que afectan principalmente el sistema cardiovascular**

T47 **Envenenamiento por agentes que afectan principalmente el sistema gastrointestinal**

- T47.0 **Antagonistas del receptor H₂ de histamina**
- T47.1 **Otras drogas antiácidas y que inhiben la secreción gástrica**
- T47.2 **Laxantes estimulantes**
- T47.3 **Laxantes salinos y osmóticos**
- T47.4 **Otros laxantes**
Drogas de atonía intestinal
- T47.5 **Digestivos**
- T47.6 **Drogas antidiarreicas**
Excluye: antibióticos y otros antiinfecciosos sistémicos (T36–T37)
- T47.7 **Eméticos**
- T47.8 **Otros agentes que afectan principalmente el sistema gastrointestinal**
- T47.9 **Agentes no especificados que afectan principalmente el sistema gastrointestinal**

T48 **Envenenamiento por agentes con acción principal sobre los músculos lisos y esqueléticos y sobre el sistema respiratorio**

- T48.0 **Drogas oxitóxicas**
Excluye: estrógenos, progestógenos y antagonistas (T38.4–T38.6)
- T48.1 **Relajantes musculoesqueléticos [agentes bloqueadores neuromusculares]**
- T48.2 **Otros medicamentos y los no especificados de acción principal sobre los músculos**
- T48.3 **Antitusígenos**
- T48.4 **Expectorantes**
- T48.5 **Drogas contra el catarro común**
- T48.6 **Antiasmáticos, no clasificados en otra parte**
Agonistas beta-adrenérgicos usados en terapia para asma
Salbutamol
Excluye: agonistas beta-adrenérgicos no usados en terapia para asma (T44.5)
- T48.7 **Otros agentes y los no especificados de acción principal sobre el sistema respiratorio**

T49 **Envenenamiento por agentes tópicos que afectan principalmente la piel y las membranas mucosas y por drogas oftalmológicas, otorrinolaringológicas y dentales**

Incluye: glucocorticoides usados en forma tópica

- T49.0** **Drogas locales antimicóticas, antiinfecciosas y antiinflamatorias, no clasificadas en otra parte**
- T49.1** **Antipruríticos**
- T49.2** **Astringentes y detergentes locales**
- T49.3** **Emolientes, demulcentes y protectores**
- T49.4** **Queratolíticos, queratoplásticos, drogas y otras preparaciones para el tratamiento del cabello**
- T49.5** **Drogas y preparaciones oftalmológicas**
Antiinfecciosos oculares
- T49.6** **Drogas y preparaciones otorrinolaringológicas**
Antiinfecciosos de oído, nariz y garganta
- T49.7** **Drogas dentales, aplicadas tópicamente**
- T49.8** **Otros agentes tópicos**
Espermicidas
- T49.9** **Agentes tópicos, no especificados**

T50 **Envenenamiento por diuréticos y otras drogas, medicamentos y sustancias biológicas no especificadas**

- T50.0** **Mineralocorticoides y sus antagonistas**
- T50.1** **Diuréticos del asa [dintel alto]**
- T50.2** **Inhibidores de la anhidrasa del ácido carbónico, benzotiazidas y otros diuréticos**
Acetazolamida
- T50.3** **Agentes del equilibrio hidrolítico, electrolítico y calórico**
Sales de rehidratación oral
- T50.4** **Drogas que afectan el metabolismo del ácido úrico**
- T50.5** **Depresores del apetito**
- T50.6** **Antídotos y agentes quelantes, no clasificados en otra parte**
Disuasivos del alcohol
- T50.7** **Analépticos y antagonistas del opio**

T50.8 Agentes diagnósticos

T50.9 Otras drogas y sustancias biológicas, y las no especificadas

Agentes acidificantes
 Agentes alcalinizantes
 Drogas lipotrópicas
 Hormonas paratiroides y derivados
 Inmunoglobulina
 Inmunológicos

Efectos tóxicos de sustancias de procedencia principalmente no medicinal (T51–T65)

Excluye: afecciones respiratorias debidas a agentes externos (J60–J70)
 corrosiones (T20–T32)
 efectos tóxicos localizados clasificados en otra parte (A00–R99)

T51 Efecto tóxico del alcohol

T51.0 Etanol

Alcohol etílico

Excluye: embriaguez (F10.0)
 intoxicación alcohólica aguda o efectos de “resaca” (F10.0)
 intoxicación patológica alcohólica (F10.0)

T51.1 Metanol

Alcohol metílico

T51.2 Propanol–2

Alcohol isopropílico

T51.3 Licor de alcohol insuficientemente destilado

Alcohol:
 • amílico
 • butílico [butanol–1]
 • propílico [propanol–1]

T51.8 Otros alcoholes

T51.9 Alcohol, no especificado

T52 Efecto tóxico de disolventes orgánicos

Excluye: derivados halogenados de los hidrocarburos alifáticos y aromáticos (T53.–)

T52.0 Productos del petróleo

Aceite de parafina
Cera de parafina
Esencias de petróleo
Éter de petróleo
Gasolina
Nafta
Querosén [aceite de parafina]

T52.1 Benceno

Excluye: homólogos del benceno (T52.2)
nitroderivados y aminoderivados del benceno y sus homólogos (T65.3)

T52.2 Homólogos del benceno

Tolueno [metilbenceno]
Xileno [dimetilbenceno]

T52.3 Glicoles

T52.4 Cetonas

T52.8 Otros disolventes orgánicos

T52.9 Disolventes orgánicos, no especificados

T53 Efecto tóxico de los derivados halogenados de los hidrocarburos alifáticos y aromáticos

T53.0 Tetracloruro de carbono

Tetraclorometano

T53.1 Cloroformo

Triclorometano

T53.2 Tricloroetileno

Tricloroetano

T53.3 Tetracloroetileno

Percloroetileno
Tetracloroetano

T53.4 Dicloroetano

Clorometilano

T53.5 Clorofluorocarburos

T53.6 Otros derivados halogenados de hidrocarburos alifáticos

T53.7 Otros derivados halogenados de hidrocarburos aromáticos

T53.9 Derivados halogenados de hidrocarburos alifáticos y aromáticos, no especificados

T54 Efecto tóxico de sustancias corrosivas

- T54.0 Fenol y homólogos del fenol
- T54.1 Otros compuestos orgánicos corrosivos
- T54.2 **Ácidos corrosivos y sustancias ácidas similares**
Ácido:
 - clorhídrico
 - sulfúrico
- T54.3 **Álcalis cáusticos y sustancias alcalinas similares**
Hidróxido de:
 - potasio
 - sodio
- T54.9 Efecto tóxico de sustancia corrosiva, no especificada

T55 Efecto tóxico de detergentes y jabones

T56 Efecto tóxico de metales

Incluye: humos y vapores de metales
metales de todo origen, excepto sustancias medicinales

Excluye: arsénico y sus compuestos (T57.0)
manganeso y sus compuestos (T57.2)
talio (T60.4)

- T56.0 Plomo y sus compuestos
- T56.1 Mercurio y sus compuestos
- T56.2 Cromo y sus compuestos
- T56.3 Cadmio y sus compuestos
- T56.4 Cobre y sus compuestos
- T56.5 Zinc y sus compuestos
- T56.6 Estaño y sus compuestos
- T56.7 Berilio y sus compuestos
- T56.8 Otros metales
- T56.9 Metal, no especificado

T57 Efecto tóxico de otras sustancias inorgánicas

- T57.0 Arsénico y sus compuestos
- T57.1 Fósforo y sus compuestos
Excluye: insecticidas organofosforados (T60.0)
- T57.2 Manganeso y sus compuestos

- T57.3 **Ácido cianhídrico**
- T57.8 **Otras sustancias inorgánicas, especificadas**
- T57.9 **Sustancia inorgánica, no especificada**

T58 Efecto tóxico del monóxido de carbono

De todas las fuentes

T59 Efecto tóxico de otros gases, humos y vapores

Incluye: propulsores de aerosol

Excluye: clorofluorocarburos (T53.5)

- T59.0 **Óxidos de nitrógeno**
- T59.1 **Dióxido de sulfuro**
- T59.2 **Formaldehído**
- T59.3 **Gas lacrimógeno**
Gas lacerante
- T59.4 **Cloro gaseoso**
- T59.5 **Gas de flúor y fluoruro de hidrógeno**
- T59.6 **Sulfuro de hidrógeno**
- T59.7 **Dióxido de carbono**
- T59.8 **Otros gases, humos y vapores especificados**
- T59.9 **Gases, humos y vapores no especificados**

T60 Efecto tóxico de plaguicidas [pesticidas]

Incluye: conservadores de la madera

- T60.0 **Insecticidas organofosforados y carbamatos**
- T60.1 **Insecticidas halogenados**
Excluye: hidrocarburos clorinados (T53.–)
- T60.2 **Otros insecticidas**
- T60.3 **Herbicidas y fungicidas**
- T60.4 **Rodenticidas**
Talio
Excluye: estricnina y sus sales (T65.1)
- T60.8 **Otros plaguicidas**
- T60.9 **Plaguicida, no especificado**

T61 Efecto tóxico de sustancias nocivas ingeridas como alimentos marinos

Excluye: efecto tóxico de contaminantes de alimentos, tales como:

- ácido cianhídrico (T57.3)
- aflatoxinas y otras micotoxinas (T64)
- cianuro (T65.0)
- mercurio (T56.1)

intoxicación alimentaria bacteriana (A05.–)

reacción alérgica a alimentos, tales como:

- choque anafiláctico debido a reacción adversa a alimentos (T78.0)
- dermatitis (L23.6, L25.4, L27.2)
- gastroenteritis (no infecciosa) (K52.–)

T61.0 Envenenamiento ciguatero por pescado

T61.1 Envenenamiento escombroideo por pescado
Síndrome semejante al histamínico

T61.2 Otros envenenamientos por pescados y mariscos

T61.8 Efecto tóxico de otros alimentos marinos

T61.9 Efecto tóxico de alimentos marinos no especificados

T62 Efecto tóxico de otras sustancias nocivas ingeridas como alimento

Excluye: efecto tóxico de contaminantes de alimentos tales como:

- ácido cianhídrico (T57.3)
- aflatoxinas y otras micotoxinas (T64)
- cianuro (T65.0)
- mercurio (T56.1)

intoxicación alimentaria bacteriana (A05.–)

reacción alérgica a alimentos tales como:

- choque anafiláctico debido a reacción adversa a alimentos (T78.0)
- dermatitis (L23.6, L25.4, L27.2)
- gastroenteritis (no infecciosa) (K52.–)

T62.0 Hongos ingeridos

T62.1 Bayas ingeridas

T62.2 Otra(s) (partes de) planta(s) ingerida(s)

T62.8 Otras sustancias nocivas especificadas ingeridas como alimento

T62.9 Sustancia nociva ingerida como alimento, no especificada

T63 Efecto tóxico del contacto con animales venenosos

- T63.0 Veneno de serpiente**
Veneno de serpiente marina
- T63.1 Veneno de otros reptiles**
Veneno de lagarto
- T63.2 Veneno de escorpión**
- T63.3 Veneno de arañas**
- T63.4 Veneno de otros artrópodos**
Picadura o mordedura de insecto venenoso
- T63.5 Efecto tóxico del contacto con peces**
Excluye: envenenamiento por ingesta de pescado (T61.0–T61.2)
- T63.6 Efecto tóxico del contacto con otros animales marinos**
Anémona de mar
Estrella de mar
Marisco
Medusa
Excluye: envenenamiento por ingesta de mariscos (T61.2)
veneno de serpiente marina (T63.0)
- T63.8 Efectos tóxicos del contacto con otros animales venenosos**
Veneno de anfibios
- T63.9 Efecto tóxico del contacto con animal venenoso no especificado**

T64 Efecto tóxico de aflatoxina y otras micotoxinas contaminantes de alimentos

T65 Efecto tóxico de otras sustancias y las no especificadas

- T65.0 Cianuro**
Excluye: ácido cianhídrico (T57.3)
- T65.1 Estricnina y sus sales**
- T65.2 Tabaco y nicotina**
- T65.3 Nitroderivados y aminoderivados del benceno y sus homólogos**
Anilina [bencenamina]
Nitrobenceno
Trinitrotolueno
- T65.4 Bisulfuro de carbono**

- T65.5 Nitroglicerina y otros ácidos y ésteres nítricos**
Trinitrato propanetriol-1, 2, 3
- T65.6 Pinturas y colorantes, no clasificados en otra parte**
- T65.8 Efectos tóxicos de otras sustancias especificadas**
- T65.9 Efecto tóxico de sustancia no especificada**
Envenenamiento SAI

Otros efectos y los no especificados de causas externas
(T66–T78)

T66 Efectos no especificados de la radiación

Enfermedad por radiación

Excluye: efectos adversos especificados de la radiación, tales como:

- gastroenteritis y colitis por radiación (K52.0)
- leucemia (C91–C95)
- neumonitis por radiación (J70.0)
- quemadura solar (L55.–)
- quemaduras (T20–T31)
- trastornos de la piel y del tejido subcutáneo relacionados con la radiación (L55–L59)

T67 Efectos del calor y de la luz

Excluye: eritema [dermatitis] ab igne (L59.0)

hiperpirexia maligna debida a anestesia (T88.3)

quemadura solar (L55.–)

quemaduras (T20–T31)

trastornos de la piel y del tejido subcutáneo relacionados con la radiación (L55–L59)

trastornos de las glándulas sudoríparas debidos al calor (L74–L75)

T67.0 Golpe de calor e insolación

Apoplejía por calor

Pirexia por calor

Siriasis

Termoplejía

T67.1 Síncope por calor

Colapso por calor

T67.2 Calambre por calor

- T67.3 Agotamiento por calor, anhidrótico**
Postración por calor debida a depleción de agua
Excluye: cuando el agotamiento por calor es debido a depleción de sal (T67.4)
- T67.4 Agotamiento por calor debido a depleción de sal**
Postración por calor debida a depleción de sal (y agua)
- T67.5 Agotamiento por calor, no especificado**
Postración por calor SAI
- T67.6 Fatiga por calor, transitoria**
- T67.7 Edema por calor**
- T67.8 Otros efectos del calor y de la luz**
- T67.9 Efecto del calor y de la luz, no especificado**

T68 Hipotermia

Hipotermia accidental

Excluye: congelamiento (T33–T35)

hipotermia (del):

- consecutiva a la anestesia (T88.5)
- no asociada con baja temperatura ambiental (R68.0)
- recién nacido (P80.–)

T69 Otros efectos de la reducción de la temperatura

Excluye: congelamiento (T33–T35)

- T69.0 Mano y pie de inmersión**
Pie de trinchera
- T69.1 Sabañón(es)**
- T69.8 Otros efectos especificados de la reducción de la temperatura**
- T69.9 Efecto de la reducción de la temperatura, no especificado**

T70 Efectos de la presión del aire y de la presión del agua

- T70.0 Barotrauma otítico**
Aerootitis media
Efectos del cambio en la presión atmosférica ambiental o de la presión del agua en los oídos
- T70.1 Barotrauma sinusal**
Aerosinusitis
Efectos del cambio en la presión atmosférica ambiental en los senos paranasales

- T70.2 Otros efectos y los no especificados de la gran altitud**
 Anoxia debida a gran altitud
 Barotrauma SAI
 Enfermedad alpina
 Enfermedad de las montañas
 Hipobaropatía
Excluye: policitemia debida a la gran altitud (D75.1)
- T70.3 Enfermedad por descompresión [de los cajones sumergidos]**
 Enfermedad por aire comprimido
 Parálisis de los buzos
- T70.4 Efectos de líquidos con alta presión**
 Inyección traumática en chorro (industrial)
- T70.8 Otros efectos de la presión del aire y del agua**
 Síndrome de traumatismo por explosión (onda expansiva)
- T70.9 Efecto de la presión del aire y del agua, no especificado**

T71 Asfixia

Deficiencia de oxígeno sistémica debida a:

- bajo contenido de oxígeno en el aire ambiental
- obstrucción mecánica de la respiración

Sofocación (por estrangulación)

Excluye: anoxia debida a gran altitud (T70.2)

asfixia por:

- inhalación de alimento o de cuerpo extraño (T17.–)
 - monóxido de carbono (T58)
 - otros gases, humos y vapores (T59.–)
- dificultad respiratoria (síndrome) en el:
- adulto (J80)
 - recién nacido (P22.–)

T73 Efectos de otras privaciones

- T73.0 Efectos del hambre**
 Inanición
 Privación de alimentos
- T73.1 Efectos de la sed**
 Privación de agua
- T73.2 Agotamiento debido a exposición a la intemperie**
- T73.3 Agotamiento debido a esfuerzo excesivo**
 Ejercicio excesivo
- T73.8 Otros efectos de privación**
- T73.9 Efectos de privación, no especificados**

T74 Síndromes del maltrato

Use código adicional si desea identificar el traumatismo presente.

T74.0 Negligencia o abandono

T74.1 Abuso físico

Síndrome (de la, del):

- esposa(o)
 - niño o bebé
- } maltratada(o) SAI

T74.2 Abuso sexual

T74.3 Abuso psicológico

T74.8 Otros síndromes del maltrato

Formas mixtas

T74.9 Síndrome del maltrato, no especificado

Efecto del abuso en:

- adulto SAI
- niño SAI

T75 Efectos de otras causas externas

Excluye: efectos adversos NCOP (T78,—)
quemaduras (eléctricas, rayo) (T20–T32)

T75.0 Efectos del rayo

Choque }
Golpe SAI } causado por rayo

T75.1 Ahogamiento y sumersión no mortal

Calambre del nadador
Inmersión

T75.2 Efectos de la vibración

Síndrome del martillo neumático
Síndrome vasoespástico traumático
Vértigo por infrasonido

T75.3 Mal del movimiento

Mareo (del, de los):

- viaje aéreo
- viaje marítimo
- viajeros

T75.4 Efectos de la corriente eléctrica

Choque por corriente eléctrica
Electrocución

T75.8 Otros efectos especificados de causas externas

Efectos de:

- fuerzas anormales de la gravedad [G]
- ingravidez

T78 Efectos adversos, no clasificados en otra parte

Nota: Esta categoría debe usarse como código primario para identificar los efectos de causas desconocidas, indeterminadas o mal definidas no clasificables en otra parte. Para propósitos de codificación múltiple, esta categoría puede usarse como código adicional para identificar los efectos de afecciones clasificadas en otra parte.

Excluye: complicaciones de la atención médica y quirúrgica
NCOP (T80–T88)

T78.0 Choque anafiláctico debido a reacción adversa a alimentos

T78.1 Otra reacción adversa a alimentos, no clasificada en otra parte

Excluye: dermatitis debida a alimentos (L27.2)
• en contacto con la piel (L23.6, L24.6, L25.4)
intoxicaciones alimentarias bacterianas (A05.–)

T78.2 Choque anafiláctico, no especificado

Anafilaxia	}	SAI
Choque alérgico		
Reacción anafiláctica		

Excluye: choque anafiláctico (debido a, al):
• efecto adverso de sustancia medicinal correcta administrada apropiadamente (T88.6)
• reacción adversa a alimentos (T78.0)
• suero (T80.5)

T78.3 Edema angioneurótico

Edema de Quincke
Urticaria gigante

Excluye: urticaria (L50.–)
• debida al suero (T80.6)

T78.4 Alergia no especificada

Hipersensibilidad	}	SAI
Idiosincracia		
Reacción alérgica		

Excluye: reacción alérgica SAI debida a sustancia medicinal correcta administrada apropiadamente (T88.7)
reacción alérgica de tipos específicos tales como:
• dermatitis (L23–L25, L27.–)
• fiebre del heno (J30.1)
• gastroenteritis y colitis alérgicas (K52.2)

T78.8 Otros efectos adversos, no clasificados en otra parte

T78.9 Efecto adverso no especificado

Excluye: efectos adversos de la atención médica y quirúrgica SAI (T88.9)

Algunas complicaciones precoces de traumatismos (T79)

T79 Algunas complicaciones precoces de traumatismos, no clasificadas en otra parte

Excluye: complicaciones de la atención médica y quirúrgica, NCOP (T80–T88)

cuando ocurren durante o después de un procedimiento médico (T80–T88)

insuficiencia respiratoria del:

- adulto (J80)
- recién nacido (P22.0)

T79.0 Embolia gaseosa (traumática)

Excluye: embolia gaseosa cuando complica el:

- aborto, embarazo ectópico o molar (O00–O07, O08.2)
- embarazo, parto o puerperio (O88.0)

T79.1 Embolia grasa (traumática)

Excluye: embolia grasa cuando complica el:

- aborto, embarazo ectópico o molar (O00–O07, O08.2)
- embarazo, parto y puerperio (O88.8)

T79.2 Hemorragia traumática secundaria y recurrente

T79.3 Infección postraumática de herida, no clasificada en otra parte

Use código adicional (B95–B97), si desea identificar el agente infeccioso.

T79.4 Choque traumático

Choque (inmediato) (retardado) posterior a traumatismo

Excluye: choque (por):

- anafiláctico:
 - SAI (T78.2)
 - debido a:
 - reacción adversa a alimentos (T78.0)
 - sustancia medicinal correcta administrada apropiadamente (T88.6)
 - suero (T80.5)
- anestésico (T88.2)
- complicando el aborto, embarazo ectópico o molar (O00–O07, O08.3)
- eléctrico (T75.4)
- no traumático NCOP (R57.–)
- obstétrico (O75.1)
- postoperatorio (T81.1)
- rayo (T75.0)

- T79.5 Anuria traumática**
Insuficiencia renal posterior a aplastamiento
Síndrome de aplastamiento
- T79.6 Isquemia traumática de músculo**
Contractura isquémica de Volkmann
Síndrome del compartimiento
Excluye: síndrome tibial anterior (M76.8)
- T79.7 Enfisema subcutáneo traumático**
Excluye: enfisema (subcutáneo) resultante de un procedimiento (T81.8)
- T79.8 Otras complicaciones precoces de los traumatismos**
- T79.9 Complicaciones precoces no especificadas de los traumatismos**

Complicaciones de la atención médica y quirúrgica, no clasificadas en otra parte (T80–T88)

Use código adicional de causa externa (Capítulo XX), si desea identificar los dispositivos utilizados y los detalles de las circunstancias.

Use código adicional (B95–B97), si desea identificar el agente infeccioso.

- Excluye:* complicaciones de procedimientos quirúrgicos durante el embarazo, el parto y el puerperio (O00–O99)
complicaciones especificadas clasificadas en otra parte, tales como:
- alteraciones funcionales consecutivas a cirugía cardíaca (I97.0–I97.1)
 - disfunción de colostomía (K91.4)
 - pérdida de líquido cefalorraquídeo por punción lumbar (G97.0)
 - síndrome (del, de):
 - asa ciega postquirúrgica (K91.2)
 - cirugía postgástrica (K91.1)
 - linfedema postmastectomía (I97.2)
 - postlaminectomía NCOP (M96.1)
 - trastornos de los líquidos y del equilibrio electrolítico (E86–E87)
- cualquier contacto con atención médica para condiciones postoperatorias en las cuales no se presenten complicaciones, tales como:
- cierre de estoma externo (Z43.–)
 - estado de abertura artificial (Z93.–)
 - prueba y ajuste de dispositivo protésico (Z44.–)

efectos adversos de drogas y medicamentos (A00–R99, T78.–)
 envenenamiento y efectos tóxicos de drogas y productos químicos
 (T36–T65)
 quemaduras y corrosiones de aplicaciones locales e irradiación
 (T20–T32)

T80 Complicaciones consecutivas a infusión, transfusión e inyección terapéutica

Incluye: perfusión

Excluye: rechazo de trasplante de médula ósea (T86.0)

T80.0 Embolia gaseosa consecutiva a infusión, transfusión e inyección terapéutica

T80.1 Complicaciones vasculares consecutivas a infusión, transfusión e inyección terapéutica

Flebitis	}	consecutiva a infusión, transfusión e inyección terapéutica
Tromboembolia		
Tromboflebitis		

Excluye: las afecciones enumeradas cuando se especifican como:

- consecutivas a procedimientos (T81.7)
- debidas a dispositivo protésico, implante e injerto (T82.8, T83.8, T84.8, T85.8)

T80.2 Infecciones consecutivas a infusión, transfusión e inyección terapéutica

Choque séptico	}	consecutivo(a) a infusión, transfusión e inyección terapéutica
Infección		
Sepsis		
Septicemia		

Excluye: las afecciones enumeradas cuando se especifican como:

- consecutivas a procedimientos (T81.4)
- debidas a dispositivo protésico, implante e injerto (T82.6–T82.7, T83.5–T83.6, T84.5–T84.7, T85.7)

T80.3 Reacción de incompatibilidad al grupo ABO

Incompatibilidad por transfusión sanguínea
 Reacción de incompatibilidad a grupo sanguíneo en infusión o transfusión

T80.4 Reacción de incompatibilidad a Rh

Reacción debida a factor Rh en infusión o transfusión

T80.5 Choque anafiláctico debido a suero

Excluye: choque:

- alérgico SAI (T78.2)
- anafiláctico:
 - SAI (T78.2)
 - debido a efectos adversos de sustancia medicinal correcta administrada apropiadamente (T88.6)

T80.6 Otras reacciones al suero

Enfermedad (por) (del):

- proteínas
- suero

Erupción
Intoxicación
Urticaria

} por suero

Excluye: hepatitis sérica (B16.–)

T80.8 Otras complicaciones consecutivas a infusión, transfusión, e inyección terapéutica

T80.9 Complicaciones no especificadas consecutivas a infusión, transfusión e inyección terapéutica

Reacción a transfusión SAI

T81

Complicaciones de procedimientos, no clasificadas en otra parte

Excluye: complicación consecutiva a:

- infusión, transfusión e inyección terapéutica (T80.–)
- inmunización (T88.0–T88.1)

complicaciones especificadas clasificadas en otra parte, tales como:

- complicación por dispositivo protésico, implante e injerto (T82–T85)
- dermatitis debida a drogas y medicamentos (L23.3, L24.4, L25.1, L27.0–L27.1)
- envenenamiento y efectos tóxicos de drogas y productos químicos (T36–T65)
- efectos adversos de drogas SAI (T88.7)

T81.0 Hemorragia y hematoma que complican un procedimiento, no clasificados en otra parte

Hemorragia de cualquier sitio, resultante de un procedimiento

Excluye: hematoma de herida quirúrgica obstétrica (O90.2)
hemorragia debida a dispositivo protésico, implante e injerto (T82.8, T83.8, T84.8, T85.8)

T81.1 Choque durante o resultante de un procedimiento, no clasificado en otra parte

Choque postoperatorio SAI

Choque (endotóxico) (hipovolémico)
(séptico)

Colapso SAI

} durante o consecutivo a un procedimiento

Excluye: choque:

- anafiláctico:
 - SAI (T78.2)
 - debido a:
 - sustancia medicinal correcta administrada apropiadamente (T88.6)
 - suero (T80.5)
- anestésico (T88.2)
- consecutivo al aborto, embarazo ectópico o molar (O00–O07, O08.3)
- eléctrico (T75.4)
- obstétrico (O75.1)
- traumático (T79.4)

T81.2 Punción o laceración accidental durante un procedimiento, no clasificadas en otra parte

Perforación accidental de:

<ul style="list-style-type: none"> • nervio • órgano • vaso sanguíneo 	} por	<ul style="list-style-type: none"> catéter endoscopio instrumento sonda 	} durante un procedimiento
--	-------	---	----------------------------

Excluye: complicaciones especificadas clasificadas en otra parte, tales como:

- síndrome de laceración del ligamento ancho [Allen–Masters] (N83.8)

lesión por instrumentos durante el parto (O70–O71)
 perforación, punción o laceración causada por dispositivo o implante dejado intencionalmente en herida quirúrgica (T82–T85)

T81.3 Desgarro de herida operatoria, no clasificado en otra parte

Dehiscencia } de herida operatoria
 Ruptura }

Excluye: desgarro de:

- herida perineal obstétrica (O90.1)
- sección de cesárea (O90.0)

T81.4 Infección consecutiva a procedimiento, no clasificada en otra parte

Absceso (de):

<ul style="list-style-type: none"> • herida • intraabdominal • punto • subfrénico 	} consecutivo(a) a procedimiento
---	----------------------------------

Excluye: infección (debida a) (de):

- dispositivo protésico, implante e injerto (T82.6–T82.7, T83.5–T83.6, T84.5–T84.7, T85.7)
- herida quirúrgica obstétrica (O86.0)
- infusión, transfusión e inyección terapéutica (T80.2)

T82 Complicaciones de dispositivos protésicos, implantes e injertos cardiovasculares

Excluye: falla y rechazo del trasplante de órganos y tejidos (T86.–)

- T82.0 Complicación mecánica de prótesis de válvula cardíaca**
 Desplazamiento
 Derrame
 Mala posición
 Obstrucción mecánica
 Perforación
 Protrusión
 Ruptura (mecánica) } debido(a) a prótesis de válvula cardíaca
- T82.1 Complicación mecánica de dispositivo electrónico cardíaco**
 Condiciones enumeradas en T82.0 debidas a:
 • electrodo(s)
 • generador de pulso (batería)
- T82.2 Complicación mecánica de derivación de arteria coronaria e injerto valvular**
 Condiciones enumeradas en T82.0 debidas a derivación de arteria coronaria e injerto valvular
- T82.3 Complicación mecánica de otros injertos vasculares**
 Condiciones enumeradas en T82.0 debidas a injerto:
 • aórtico (reemplazo) (bifurcación)
 • arterial (derivación) (carotídeo) (femoral)
- T82.4 Complicación mecánica de catéter para diálisis vascular**
 Condiciones enumeradas en T82.0 debidas a catéter para diálisis vascular
Excluye: complicación mecánica de catéter para diálisis intraperitoneal (T85.6)
- T82.5 Complicación mecánica de otros dispositivos e implantes cardiovasculares**
 Condiciones enumeradas en T82.0 debidas a:
 • anastomosis } arteriovenosa creada quirúrgicamente
 • fístula
 • balón (de contrapulso)
 • catéter de infusión
 • corazón artificial
 • sombrilla
Excluye: complicación mecánica de catéter de infusión epidural y subdural (T85.6)
- T82.6 Infección y reacción inflamatoria debidas a prótesis de válvula cardíaca**

- T82.7 Infección y reacción inflamatoria debidas a otros dispositivos, implantes e injertos cardiovasculares**
- T82.8 Otras complicaciones de dispositivos protésicos, implantes e injertos cardiovasculares**
- | | |
|--------------|--|
| Complicación | } debida(o) a dispositivo protésico, implante e injerto cardíaco |
| Dolor | |
| Embolia | |
| Estenosis | |
| Fibrosis | |
| Hemorragia | |
| Trombosis | |
- T82.9 Complicación no especificada de dispositivo protésico, implante e injerto cardiovascular**

T83 Complicaciones de dispositivos, implantes e injertos genitourinarios

Excluye: falla y rechazo del trasplante de órganos y tejidos (T86.–)

- T83.0 Complicación mecánica de catéter urinario (fijo)**
 Condiciones enumeradas en T82.0 debidas a:
- catéter uretral fijo
 - cistostomía
- T83.1 Complicación mecánica de otros dispositivos e implantes urinarios**
 Condiciones enumeradas en T82.0 debidas a:
- | | |
|---------------------------------------|------------|
| • dispositivo estimulador electrónico | } urinario |
| • implante de esfínter | |
| • tubo | |
- T83.2 Complicación mecánica de injerto en órgano urinario**
 Condiciones enumeradas en T82.0 debidas a injerto de órgano urinario
- T83.3 Complicación mecánica de dispositivo anticonceptivo intrauterino**
 Condiciones enumeradas en T82.0 debidas a dispositivo anticonceptivo intrauterino
- T83.4 Complicación mecánica de otros dispositivos, implantes e injertos en el tracto genital**
 Condiciones enumeradas en T82.0 debidas a prótesis en el pene (implante)
- T83.5 Infección y reacción inflamatoria debidas a dispositivo protésico, implante e injerto en el sistema urinario**
- T83.6 Infección y reacción inflamatoria debidas a dispositivo protésico, implante e injerto en el tracto genital**

- T83.8 Otras complicaciones de dispositivos protésicos, implantes e injertos genitourinarios**
 Condiciones enumeradas en T82.8 debidas a dispositivo protésico, implante o injerto genitourinario
- T83.9 Complicación no especificada de dispositivo protésico, implante e injerto genitourinario**

T84 Complicaciones de dispositivos protésicos, implantes e injertos ortopédicos internos

Excluye: falla y rechazo del trasplante de órganos y tejidos (T86.–)
 fractura de hueso consecutiva a inserción de implante ortopédico, prótesis articular y placa ósea (M96.6)

- T84.0 Complicación mecánica de prótesis articular interna**
 Condiciones enumeradas en T82.0 debidas a prótesis articular
- T84.1 Complicación mecánica de dispositivo de fijación interna de huesos de un miembro**
 Condiciones enumeradas en T82.0 debidas a dispositivo de fijación interna de huesos de un miembro
- T84.2 Complicación mecánica de dispositivo de fijación interna de otros huesos**
 Condiciones enumeradas en T82.0 debidas a dispositivo de fijación interna de otros huesos
- T84.3 Complicación mecánica de otros dispositivos óseos, implantes e injertos**
 Condiciones enumeradas en T82.0 debidas a:
- estimulador óseo electrónico
 - injerto de hueso
- T84.4 Complicación mecánica de otros dispositivos protésicos, implantes e injertos ortopédicos internos**
 Condiciones enumeradas en T82.0 debidas a injerto de tendón y músculo
- T84.5 Infección y reacción inflamatoria debidas a prótesis articular interna**
- T84.6 Infección y reacción inflamatoria debidas a dispositivo de fijación interna [cualquier sitio]**
- T84.7 Infección y reacción inflamatoria debidas a otros dispositivos protésicos, implantes e injertos ortopédicos internos**
- T84.8 Otras complicaciones de dispositivos protésicos, implantes e injertos ortopédicos internos**
 Condiciones enumeradas en T82.8 debidas a dispositivos protésicos, implantes e injertos ortopédicos internos
- T84.9 Complicaciones no especificadas de dispositivos protésicos, implantes e injertos ortopédicos internos**

- T85** **Complicaciones de otros dispositivos protésicos, implantes e injertos internos**
Excluye: falla y rechazo del trasplante de órganos y tejidos (T86.–)
- T85.0** **Complicación mecánica de derivación (anastomótica) ventricular intracraneal**
 Condiciones enumeradas en T82.0 debidas a derivación (anastomótica) ventricular intracraneal
- T85.1** **Complicación mecánica de implante de estimulador electrónico del sistema nervioso**
 Condiciones enumeradas en T82.0 debidas a neuroestimulador electrónico (electrodo) de:
- encéfalo
 - médula espinal
 - nervio periférico
- T85.2** **Complicación mecánica de lentes intraoculares**
 Condiciones enumeradas en T82.0 debidas a lentes intraoculares
- T85.3** **Complicación mecánica de otros dispositivos protésicos, implantes e injertos oculares**
 Condiciones enumeradas en T82.0 debidas a:
- injerto de córnea
 - prótesis de órbita del ojo
- T85.4** **Complicación mecánica de prótesis e implante de mama**
 Condiciones enumeradas en T82.0 debidas a prótesis e implante de mama
- T85.5** **Complicación mecánica de dispositivo protésico, implante e injerto gastrointestinal**
 Condiciones enumeradas en T82.0 debidas a:
- dispositivo antirreflujo esofágico
 - prótesis de vías biliares
- T85.6** **Complicación mecánica de otros dispositivos protésicos, implantes e injertos internos especificados**
 Condiciones enumeradas en T82.0 debidas a:
- catéter de diálisis intraperitoneal
 - catéter de infusión epidural y subdural
 - material quirúrgico no absorbible SAI
 - suturas permanentes
- Excluye:* complicación mecánica de sutura permanente (hilo metálico) usado en reparación de hueso (T84.1–T84.2)
- T85.7** **Infección y reacción inflamatoria debidas a otros dispositivos protésicos, implantes e injertos internos**

T85.8 Otras complicaciones de dispositivos protésicos, implantes e injertos internos, no clasificadas en otra parte
 Condiciones enumeradas en T82.8 debidas a dispositivos protésicos, implantes e injertos internos NCOP

T85.9 Complicación no especificada de dispositivo protésico, implante e injerto interno
 Complicación de dispositivo protésico, implante e injerto interno
 SAI

T86 **Falla y rechazo del trasplante de órganos y tejidos**

T86.0 Rechazo de trasplante de médula ósea
 Reacción o enfermedad injerto-versus-huésped

T86.1 Falla y rechazo de trasplante de riñón

T86.2 Falla y rechazo de trasplante de corazón

Excluye: complicación de:

- dispositivo cardíaco artificial (T82.5)
- trasplante de pulmón-corazón (T86.3)

T86.3 Falla y rechazo de trasplante de pulmón-corazón

T86.4 Falla y rechazo de trasplante de hígado

T86.8 Falla y rechazo de otros órganos y tejidos trasplantados

Falla o rechazo de transplante de:

- hueso
- intestino
- páncreas
- piel (aloinjerto) (autoinjerto)
- pulmón

T86.9 Falla y rechazo de trasplante de órgano y tejido no especificado

T87 **Complicaciones peculiares de la reinserción y amputación**

T87.0 Complicaciones de la reinserción (de parte) de extremidad superior

T87.1 Complicaciones de la reinserción (de parte) de extremidad inferior

T87.2 Complicaciones de otras partes del cuerpo reinsertadas

T87.3 Neuroma de muñón de amputación

T87.4 Infección de muñón de amputación

T87.5 Necrosis de muñón de amputación

T87.6 Otras complicaciones y las no especificadas de muñón de amputación

Muñón de amputación:

- contractura (flexión) (de la siguiente articulación proximal)
- edema
- hematoma

Excluye: síndrome del miembro fantasma (G54.6–G54.7)

T88

Otras complicaciones de la atención médica y quirúrgica, no clasificadas en otra parte

Excluye: complicaciones consecutivas a:

- infusión, transfusión e inyección terapéutica (T80.–)
- procedimiento NCOP (T81.–)

complicaciones especificadas clasificadas en otra parte, tales como:

- complicación (de, de la):
 - anestesia en el:
 - embarazo (O29.–)
 - puerperio (O89.–)
 - trabajo de parto y parto (O74.–)
 - cirugía y procedimientos obstétricos (O75.4)
 - dispositivo, implante e injerto (T82–T85)
 - dermatitis debida a drogas y medicamentos (L23.3, L24.4, L25.1, L27.0–L27.1)
 - envenenamiento y efectos tóxicos de drogas y productos químicos (T36–T65)
- punción o laceración accidental durante un procedimiento (T81.2)

T88.0 Infección consecutiva a inmunización

Sepsis } consecutiva a inmunización
 Septicemia }

T88.1 Otras complicaciones consecutivas a inmunización, no clasificadas en otra parte

Erupción consecutiva a inmunización

Excluye: artropatía (M02.2) } consecutiva a inmunización
 encefalitis (G04.0) }

choque anafiláctico debido a suero (T80.5)
 otras reacciones séricas (T80.6)

T88.2 Choque debido a la anestesia

Choque debido a anestesia en el cual la sustancia correcta fue administrada apropiadamente

Excluye: complicaciones de la anestesia (en el, por):

- choque postoperatorio SAI (T81.1)
- embarazo (O29.–)
- puerperio (O89.–)
- sobredosis o administración de sustancia errónea (T36–T50)
- trabajo de parto y parto (O74.–)

T88.3 Hipertermia maligna debida a la anestesia

T88.4 Falla o dificultad de la intubación

T88.5 Otras complicaciones de la anestesia

Hipotermia consecutiva a la anestesia

T88.6 Choque anafiláctico debido a efecto adverso de droga o medicamento correcto administrado apropiadamente

Excluye: choque anafiláctico debido a suero (T80.5)

T88.7 Efecto adverso no especificado de droga o medicamento

Efecto adverso

Hipersensibilidad

Idiosincracia

Reacción alérgica

Hipersensibilidad SAI

Reacción SAI

} (a) (de) droga o medicamento correcto,
administrado apropiadamente

} a drogas

Excluye: efectos adversos especificados de drogas y medicamentos (A00–R99, T80–T88.6, T88.8)

T88.8 Otras complicaciones especificadas de la atención médica y quirúrgica, no clasificadas en otra parte

T88.9 Complicaciones no especificadas de la atención médica y quirúrgica

Excluye: efecto adverso SAI (T78.9)

Secuelas de traumatismos, de envenenamientos y de otras consecuencias de causas externas (T90–T98)

Nota: Estas categorías deben ser usadas para indicar que las afecciones clasificadas en S00–S99 y T00–T88 son causas de efectos tardíos, los cuales por sí mismos se clasifican en otra parte. El término “secuela” incluye aquellas condiciones especificadas como tales o como efectos tardíos, y aquéllas presentes un año o más después del traumatismo agudo.

T90 Secuelas de traumatismos de la cabeza

- T90.0** **Secuelas de traumatismo superficial de la cabeza**
Secuelas de traumatismo clasificable en S00.–
- T90.1** **Secuelas de herida de la cabeza**
Secuela de traumatismo clasificable en S01.–
- T90.2** **Secuelas de fractura del cráneo y de huesos faciales**
Secuelas de traumatismo clasificable en S02.–
- T90.3** **Secuelas de traumatismo de nervios craneales**
Secuelas de traumatismo clasificable en S04.–
- T90.4** **Secuelas de traumatismo del ojo y de la órbita**
Secuelas de traumatismo clasificable en S05.–
- T90.5** **Secuelas de traumatismo intracraneal**
Secuelas de traumatismo clasificable en S06.–
- T90.8** **Secuelas de otros traumatismos especificados de la cabeza**
Secuelas de traumatismo clasificable en S03.–, S07–S08 y S09.0–S09.8
- T90.9** **Secuelas de traumatismo no especificado de la cabeza**
Secuelas de traumatismo clasificable en S09.9

T91 Secuelas de traumatismos del cuello y del tronco

- T91.0** **Secuelas de traumatismo superficial y de heridas del cuello y del tronco**
Secuelas de traumatismo clasificable en S10–S11, S20–S21, S30–S31 y T09.0–T09.1
- T91.1** **Secuelas de fractura de la columna vertebral**
Secuelas de traumatismo clasificable en S12.–, S22.0–S22.1, S32.0, S32.7 y T08
- T91.2** **Secuelas de otra fractura del tórax y de la pelvis**
Secuelas de traumatismo clasificable en S22.2–S22.9, S32.1–S32.5 y S32.8

- T91.3 Secuelas de traumatismo de la médula espinal**
 Secuelas de traumatismo clasificable en S14.0–S14.1, S24.0–S24.1, S34.0–S34.1 y T09.3
- T91.4 Secuelas de traumatismo de órganos intratorácicos**
 Secuelas de traumatismo clasificable en S26–S27
- T91.5 Secuelas de traumatismo de órganos intraabdominales y pélvicos**
 Secuelas de traumatismo clasificable en S36–S37
- T91.8 Secuelas de otros traumatismos especificados del cuello y del tronco**
 Secuelas de traumatismo clasificable en S13.–, S14.2–S14.6, S15–S18, S19.7–S19.8, S23.–, S24.2–S24.6, S25.–, S28.–, S29.0–S29.8, S33.–, S34.2–S34.8, S35.–, S38.–, S39.0–S39.8, T09.2 y T09.4–T09.8
- T91.9 Secuelas de traumatismo no especificado del cuello y del tronco**
 Secuelas de traumatismo clasificable en S19.9, S29.9, S39.9 y T09.9

T92 Secuelas de traumatismos de miembro superior

- T92.0 Secuelas de herida de miembro superior**
 Secuelas de traumatismo clasificable en S41.–, S51.–, S61.– y T11.1
- T92.1 Secuelas de fractura del brazo**
 Secuelas de traumatismo clasificable en S42.–, S52.– y T10
- T92.2 Secuelas de fractura de la muñeca y de la mano**
 Secuela de traumatismo clasificable en S62.–
- T92.3 Secuelas de luxación, torcedura y esguince de miembro superior**
 Secuelas de traumatismo clasificable en S43.–, S53.–, S63.– y T11.2
- T92.4 Secuelas de traumatismo de nervio de miembro superior**
 Secuelas de traumatismo clasificable en S44.–, S54.–, S64.– y T11.3
- T92.5 Secuelas de traumatismo de tendón y músculo de miembro superior**
 Secuelas de traumatismo clasificable en S46.–, S56.–, S66.– y T11.5
- T92.6 Secuelas de aplastamiento y amputación traumáticas de miembro superior**
 Secuelas de traumatismo clasificable en S47–S48, S57–S58, S67–S68 y T11.6

- T92.8 Secuelas de otros traumatismos especificados de miembro superior**
 Secuelas de traumatismo clasificable en S40.–, S45.–, S49.7–S49.8, S50.–, S55.–, S59.7–S59.8, S60.–, S65.–, S69.7–S69.8, T11.0, T11.4 y T11.8
- T92.9 Secuelas de traumatismo no especificado de miembro superior**
 Secuelas de traumatismo clasificable en S49.9, S59.9, S69.9 y T11.9
- T93 Secuelas de traumatismos de miembro inferior**
- T93.0 Secuelas de herida de miembro inferior**
 Secuela de traumatismo clasificable en S71.–, S81.–, S91.– y T13.1
- T93.1 Secuelas de fractura del fémur**
 Secuelas de traumatismo clasificable en S72.–
- T93.2 Secuelas de otras fracturas de miembro inferior**
 Secuelas de traumatismo clasificable en S82.–, S92.– y T12
- T93.3 Secuelas de luxación, torcedura y esguince de miembro inferior**
 Secuelas de traumatismo clasificable en S73.–, S83.–, S93.– y T13.2
- T93.4 Secuelas de traumatismo de nervio de miembro inferior**
 Secuelas de traumatismo clasificable en S74.–, S84.–, S94.– y T13.3
- T93.5 Secuelas de traumatismo de tendón y músculo de miembro inferior**
 Secuelas de traumatismo clasificable en S76.–, S86.–, S96.– y T13.5
- T93.6 Secuelas de aplastamiento y amputación traumáticas de miembro inferior**
 Secuelas de traumatismo clasificable en S77–S78, S87–S88, S97–S98 y T13.6
- T93.8 Secuelas de otros traumatismos especificados de miembro inferior**
 Secuelas de traumatismo clasificable en S70.–, S75.–, S79.7–S79.8, S80.–, S85.–, S89.7–S89.8, S90.–, S95.–, S99.7–S99.8, T13.0, T13.4 y T13.8
- T93.9 Secuelas de traumatismo no especificado de miembro inferior**
 Secuelas de traumatismo clasificable en S79.9, S89.9, S99.9 y T13.9

T94 Secuelas de traumatismos que afectan múltiples regiones del cuerpo y las no especificadas

- T94.0 Secuelas de traumatismos que afectan múltiples regiones del cuerpo**
Secuela de traumatismo clasificable en T00–T07
- T94.1 Secuelas de traumatismos de regiones no especificadas del cuerpo**
Secuela de traumatismo clasificable en T14.–

T95 Secuelas de quemaduras, corrosiones y congelamientos

- T95.0 Secuelas de quemadura, corrosión y congelamiento de la cabeza y del cuello**
Secuela de traumatismo clasificable en T20.–, T33.0–T33.1, T34.0–T34.1 y T35.2
- T95.1 Secuelas de quemadura, corrosión y congelamiento del tronco**
Secuela de traumatismo clasificable en T21.–, T33.2–T33.3, T34.2–T34.3 y T35.3
- T95.2 Secuelas de quemadura, corrosión y congelamiento de miembro superior**
Secuela de traumatismo clasificable en T22–T23, T33.4–T33.5, T34.4–T34.5 y T35.4
- T95.3 Secuelas de quemadura, corrosión y congelamiento de miembro inferior**
Secuela de traumatismo clasificable en T24–T25, T33.6–T33.8, T34.6–T34.8 y T35.5
- T95.4 Secuelas de quemadura y corrosión clasificables sólo de acuerdo con la extensión de la superficie del cuerpo afectada**
Secuela de traumatismo clasificable en T31–T32
- T95.8 Secuelas de otras quemaduras, corrosiones y congelamientos especificados**
Secuela de traumatismo clasificable en T26–T29, T35.0–T35.1 y T35.6
- T95.9 Secuelas de quemadura, corrosión y congelamiento no especificados**
Secuela de traumatismo clasificable en T30.–, T33.9, T34.9 y T35.7

T96 Secuelas de envenenamientos por drogas, medicamentos y sustancias biológicas

Secuela de envenenamiento clasificable en T36–T50

T97 Secuelas de efectos tóxicos de sustancias de procedencia principalmente no medicinal

Secuelas de efectos tóxicos clasificables en T51–T65

T98 Secuelas de otros efectos y los no especificados de causas externas

T98.0 Secuelas de efectos de cuerpos extraños que penetran en orificios naturales

Secuelas de efectos clasificables en T15–T19

T98.1 Secuelas de otros efectos y los no especificados de causas externas

Secuelas de efectos clasificables en T66–T78

T98.2 Secuelas de ciertas complicaciones precoces de los traumatismos

Secuelas de complicaciones clasificables en T79.–

T98.3 Secuelas de complicaciones de la atención médica y quirúrgica, no clasificadas en otra parte

Secuelas de complicaciones clasificables en T80–T88

Causas externas de morbilidad y de mortalidad (V01–Y98)

Este capítulo, que en revisiones previas constituía una clasificación suplementaria, permite la clasificación de acontecimientos ambientales y circunstancias como la causa de traumatismos, envenenamientos y otros efectos adversos. Cuando un código de esta sección es aplicable, se espera que se lo utilice como adicional a un código de un capítulo diferente de la Clasificación que indique la naturaleza de la afección. La mayoría de las veces, la naturaleza de la afección será clasificable en el Capítulo XIX, Traumatismos, envenenamientos y algunas otras consecuencias de causas externas (S00–T98). Las causas de muerte deben tabularse preferentemente de acuerdo con ambos Capítulos XIX y XX, pero si sólo se tabula un código, debe usarse de preferencia el del Capítulo XX (Causas externas de morbilidad y de mortalidad). Otras afecciones clasificadas en los Capítulos I al XVIII pueden notificarse como debidas a causas externas. Para estas afecciones, los códigos del Capítulo XX deben usarse únicamente para proveer información adicional para el análisis de causas múltiples.

Las categorías para secuelas de causas externas de morbilidad y de mortalidad se incluyen en Y85–Y89.

Este capítulo contiene los siguientes grupos:

V01–X59 Accidentes

V01–V99 Accidentes de transporte

V01–V09 Peatón lesionado en accidente de transporte

V10–V19 Ciclista lesionado en accidente de transporte

V20–V29 Motociclista lesionado en accidente de transporte

V30–V39 Ocupante de vehículo de motor de tres ruedas lesionado en accidente de transporte

V40–V49 Ocupante de automóvil lesionado en accidente de transporte

V50–V59 Ocupante de camioneta o furgoneta lesionado en accidente de transporte

V60–V69 Ocupante de vehículo de transporte pesado lesionado en accidente de transporte

V70–V79 Ocupante de autobús lesionado en accidente de transporte

V80–V89 Otros accidentes de transporte terrestre

V90–V94 Accidentes de transporte por agua

V95–V97 Accidentes de transporte aéreo y espacial

V98–V99 Otros accidentes de transporte, y los no especificados

- W00–X59 Otras causas externas de traumatismos accidentales
 - W00–W19 Caídas
 - W20–W49 Exposición a fuerzas mecánicas inanimadas
 - W50–W64 Exposición a fuerzas mecánicas animadas
 - W65–W74 Ahogamiento y sumersión accidentales
 - W75–W84 Otros accidentes que obstruyen la respiración
 - W85–W99 Exposición a la corriente eléctrica, radiación y temperatura, y presión del aire ambientales extremas
 - X00–X09 Exposición al humo, fuego y llamas
 - X10–X19 Contacto con calor y sustancias calientes
 - X20–X29 Contacto traumático con animales y plantas venenosos
 - X30–X39 Exposición a fuerzas de la naturaleza
 - X40–X49 Envenenamiento accidental por, y exposición a sustancias nocivas
 - X50–X57 Exceso de esfuerzo, viajes y privación
 - X58–X59 Exposición accidental a otros factores y a los no especificados
- X60–X84 Lesiones autoinfligidas intencionalmente
- X85–Y09 Agresiones
- Y10–Y34 Eventos de intención no determinada
- Y35–Y36 Intervención legal y operaciones de guerra
- Y40–Y84 Complicaciones de la atención médica y quirúrgica
 - Y40–Y59 Drogas, medicamentos y sustancias biológicas causantes de efectos adversos en su uso terapéutico
 - Y60–Y69 Incidentes ocurridos al paciente durante la atención médica y quirúrgica
 - Y70–Y82 Dispositivos médicos de diagnóstico y de uso terapéutico asociados con incidentes adversos
 - Y83–Y84 Procedimientos quirúrgicos y otros procedimientos médicos como la causa de reacción anormal del paciente o de complicación posterior, sin mención de incidente en el momento de efectuar el procedimiento
- Y85–Y89 Secuelas de causas externas de morbilidad y de mortalidad
- Y90–Y98 Factores suplementarios relacionados con causas de morbilidad y de mortalidad clasificadas en otra parte

Código del lugar de ocurrencia

El código del lugar de ocurrencia de la causa externa debe separarse del código de tres caracteres del Capítulo XX, usando las siguientes categorías como variable separada. Los países que no desean o no pueden utilizar una variable separada pueden seguir clasificando el lugar de ocurrencia de la causa externa usando las siguientes subdivisiones de cuatro caracteres con las categorías W00–Y34 excepto X59.–, Y06.– y Y07.–.

.0 Vivienda

Apartamento

Casa (residencial)

Casa rodante, residencial

Garaje

Jardín

Patio

Sendero

Granja

} de residencia privada

Lugar de residencia no institucional

Pensión

Piscina y cancha de tenis en casa o jardín privado

Recinto de la casa

Excluye: casa abandonada o descuidada (.8)

casa en construcción, no habitada aún (.6)

instituciones residenciales (.1)

.1 Institución residencial

Campamento militar

Dormitorio institucional

Hogar (para):

- ancianos

- convalecientes

- infantil

- pensionados

Hospicio

Orfanato

Prisión

Reformatorio

Sanatorio particular

.2 Escuelas, otras instituciones y áreas administrativas públicas

Edificio (inclusive terrenos adyacentes) usado por el público en general o por grupos particulares tales como:

- biblioteca
- campo
- capilla, iglesia
- centro juvenil
- cine
- club
- colegio
- correos
- escuela (privada) (pública) (estatal)
- galería
- guardería
- hospital
- instituto de educación superior
- jardín de infantes
- juzgado, tribunal
- museo
- sala de:
 - baile
 - concierto
 - ópera
 - reuniones
- salón público
- teatro
- universidad

Excluye: áreas de deporte y atletismo (.3)
edificio en construcción (.6)
institución residencial (.1)

.3 Áreas de deporte y atletismo

Campo o cancha de:

- baloncesto
- béisbol
- cricket
- fútbol
- golf
- hockey
- squash
- tenis

Escuela de equitación

Estadio

Gimnasio

Piscina pública

Pista de patinaje

Excluye: piscinas y canchas de tenis en casa particular y jardín privado
(.0)

.4 Calles y carreteras

Acera
Camino
Carretera
Piso de la calle
Vía

.5 Comercio y área de servicios

Aeropuerto
Banco
Café
Casino
Centro comercial
Depósito
Edificio para oficinas
Estación (autobús) (combustibles) (radio y televisión) (servicio) (tren)
Garaje (comercial)
Hotel
Mercado
Puesto de gasolina
Restaurante
Supermercado
Tienda o almacén

Excluye: garaje de residencia privada (.0)

.6 Área industrial y de la construcción

Astillero
Dique seco
Edificio [cualquiera] en construcción
Fábrica:
• edificio
• predios
Fábrica de gas
Mina
Planta de energía (carbón) (combustibles) (nuclear)
Planta industrial
Pozos de (arena) (carbón) (grava)
Taller
Torres de perforación y otras instalaciones
Túnel en construcción
Varadero

.7 Granja

Granja:
• área de cultivo
• edificios
Hacienda, estancia

Excluye: recinto de la casa de la granja (.0)

.8 Otro lugar especificado

Arroyo
Bosque
Campamento
Campo de entrenamiento militar
Canal
Casa abandonada
Ciénaga
Colina (cuesta) (ladera)
Costa
Desierto
Embalse
Estacionamiento
Estanque o piscina
Lago
Lugar para acampar SAI
Lugar público SAI
Mar
Montaña
Muelle SAI
Pantano
Parque (de diversiones) (público)
Playa
Pradera
Puerto
Río
Vía de tren
Zoológico

.9 Lugar no especificado

Código de actividad

El código del lugar de actividad debe separarse del código del Capítulo XX de la CIE (V01–Y34), y se recomienda usar las siguientes categorías como variable separada. Esta clasificación suplementaria no debe usarse en vez de las categorías recomendadas para indicar el lugar de ocurrencia de los eventos clasificados en W00–Y34, con los que no debe confundirse.

0 Mientras realiza una actividad deportiva

Ejercicio físico con un elemento funcional descrito tal como:

- aerobismo
- atletismo escolar
- equitación
- esquí
- esquí acuático
- golf
- maratón
- natación

1 Mientras realiza una actividad de recreación

Actividades de tiempo libre tales como ir al cine, a bailar o a una reunión social

Participación en reuniones y actividades de organizaciones voluntarias
Pasatiempo, afición (hobby)

Excluye: actividades deportivas (0)

2 Mientras trabaja en forma remunerada

Trabajo remunerado (manual) (profesional)

Trabajo por salario, bonificaciones u otro tipo de ingreso

Transporte (tiempo) hacia o desde el lugar de trabajo

3 Mientras está ocupado en otros tipos de trabajo

Actividades de aprendizaje, por ejemplo, atender una clase o lección; recibir educación

Quehaceres domésticos, tales como:

- cocina
- cuidados a niños y otros familiares
- jardinería
- limpieza
- mantenimiento de casa de familia

Quehaceres habitualmente no remunerados

4 Mientras descansa, duerme, come o realiza otras actividades vitales

Higiene personal

8 Mientras está ocupado en otras actividades especificadas

9 Durante una actividad no especificada

Accidentes (V01–X59)

Accidentes de transporte (V01–V99)

Nota: Esta sección está estructurada en 12 grupos. Aquéllos referidos a los accidentes de transporte terrestre (V01–V89) reflejan el modo de transporte de la víctima y están subdivididos para identificar el modo de transporte de la “contraparte” de la víctima o el tipo de evento. El vehículo ocupado por la persona lesionada está identificado en los primeros dos caracteres, ya que se considera el factor más importante que se debe identificar para propósitos preventivos.

Excluye: accidentes en personas ocupadas en el mantenimiento o reparación de equipamiento de transporte o vehículo (que no esté en movimiento) salvo lesionado por otro vehículo en movimiento (W00–X59)
accidentes que involucran vehículos, pero no relacionados con los riesgos asociados con los medios de transporte [por ejemplo, lesiones recibidas durante un incendio en una embarcación; vehículo de transporte involucrado en un cataclismo; dedo aplastado al cerrar la puerta de un automóvil] (W00–X59)
agresiones (Y02–Y03)
evento de intención no determinada (Y31–Y33)
lesiones autoinfligidas intencionalmente (X81–X83)

Definiciones relacionadas con accidentes de transporte

- (a) *Accidente de transporte* (V01–V99) es cualquier accidente que involucra a un medio diseñado fundamentalmente para llevar personas o bienes de un lugar a otro, o usado primordialmente para ese fin en el momento del accidente.
- (b) *Vía pública, calle o carretera* es la distancia entre las líneas de propiedad (u otros límites semejantes) en el terreno, abierta al público como consecuencia del derecho o las costumbres, con el propósito de ser utilizada para movilizar personas o bienes de un lugar a otro. Una *calzada* es la parte de la calle pública destinada, mejorada y usada en forma habitual para el tránsito de vehículos.
- (c) *Accidente de tránsito* es cualquier accidente de vehículo que ocurre en la vía pública (por ejemplo, que se origina en, termina en, o afecta parcialmente a un vehículo en la vía pública). Se supone que un accidente de vehículo ha ocurrido en la vía pública a menos que se especifique otro lugar, excepto en el caso de accidentes que se refieren solamente a vehículos de motor diseñados para ser usados fuera de la vía pública, los que son clasificados como accidentes no de tránsito, a menos que se establezca lo contrario.
- (d) *Accidente no de tránsito* es cualquier accidente de vehículo que ocurre enteramente en otro lugar que no sea la vía pública.

- (e) *Peatón* es cualquier persona que al momento del accidente no estaba ocupando o conduciendo un vehículo de motor, tren, tranvía, vehículo de tracción animal u otro vehículo, o una bicicleta o un animal.

Incluye: persona:

- a pie
- cambiando rueda de vehículo
- haciendo ajuste al motor del vehículo

el usuario de un medio de locomoción para peatones, tales como:

- andador
- carretilla y carro de mano
- coche de niños
- esquí
- monopatín
- patín (de ruedas)
- patineta
- patineta para hielo
- silla de ruedas (con motor)
- silla ortopédica
- trineo

- (f) *Conductor* es un ocupante que maneja o que se propone manejar un vehículo de transporte.

- (g) *Pasajero* es cualquier otro ocupante de vehículo de transporte que no sea el conductor del mismo.

Excluye: persona que viaja fuera del vehículo — ver definición (h)

- (h) *Persona que viaja fuera del vehículo* es cualquier persona que es transportada por el vehículo pero que no ocupa el espacio reservado normalmente para el conductor o los pasajeros, o el espacio destinado para el transporte de carga.

Incluye: persona (que viaja en):

- colgado afuera
- estribo
- parachoques (guardafangos)
- portaequipaje
- remolque
- techo (carrocería o caja)

- (i) *Vehículo de pedal* es cualquier vehículo de transporte terrestre impulsado solamente por pedales.

Incluye: bicicleta
triciclo

Excluye: bicicleta motorizada — ver definición (k)

- (j) *Ciclista* es cualquier persona que maneja un vehículo de pedal, o que viaja en el sidecar (coche o cochecillo lateral) o en el remolque enganchado a dicho vehículo.

- (k) *Motocicleta* es un vehículo de motor de dos ruedas, con uno o dos asientos y a veces con una tercera rueda para sostener el sidecar. El sidecar se considera parte de la motocicleta.

Incluye: bicicleta con motor (con o sin velocidad limitada)

motoneta

motocicleta:

- SAI
- combinada
- con sidecar
- de carrera

Excluye: triciclo con motor — ver definición (m)

- (l) *Motociclista* es cualquier persona que conduce una motocicleta, o que viaja en el sidecar o en el remolque enganchado a tal vehículo.

- (m) *Vehículo de motor de tres ruedas* es un triciclo con motor, diseñado fundamentalmente para usar en la vía pública.

Incluye: coche de tres ruedas con motor

jinrikisha con motor

triciclo con motor

Excluye: motocicleta con sidecar lateral — ver definición (k)

vehículo especial para todo terreno — ver definición (x)

- (n) *Automóvil* es un vehículo de motor de cuatro ruedas, diseñado fundamentalmente para transportar hasta 10 personas. Un tráiler o rodante que sea remolcado por el automóvil se considera parte del mismo.

Incluye: minibús

- (o) *Vehículo de motor* o *vehículo* puede referirse a varios vehículos de transporte. El uso local de términos debe establecerse para determinar el código apropiado. Si el término se emplea con ambigüedad, utilice el código para “no especificado”. Un tráiler o rodante que sea remolcado por el vehículo se considera parte del mismo.

- (p) *Camioneta* o *furgoneta* es un vehículo de motor de 4 ó 6 ruedas, diseñado fundamentalmente para transportar bienes, que pesa menos que el límite local fijado para clasificarlo como vehículo de transporte pesado y no requiere licencia especial para conducirlo.

- (q) *Vehículo de transporte pesado* es un vehículo de motor diseñado fundamentalmente para transportar cargas y que, según los criterios locales, se clasifica como vehículo de transporte pesado en relación con el peso que soporta el pavimento (habitualmente más de 3500 kg), y que necesita licencia especial para conducirlo.

- (r) *Autobús* es un vehículo de motor diseñado fundamentalmente para transportar más de 10 personas, y que requiere licencia especial para conducirlo.

Incluye: diligencia

- (s) *Tren o vehículo de rieles* es cualquier vehículo, con o sin coches acoplados a él, diseñado para desplazarse por rieles.

Incluye: tranvía interurbano (eléctrico), operado principalmente en su propia vía y no en otro tipo de tránsito
 vehículo de rieles con cualquier tipo de propulsión [diesel] [eléctrico] [vapor]:

- funicular
- monorraíl o birriel
- subterráneo o elevado
- otro

Excluye: tranvías eléctricos interurbanos cuando se especifica que utilizan una red vial que forma parte de la calle o vía pública — ver definición (t)

- (t) *Tranvía* es cualquier vehículo diseñado o usado fundamentalmente para transportar personas dentro de una ciudad, que se desplaza por rieles, habitualmente sujeto a las señales de tránsito y que circula principalmente sobre una vía que forma parte del tránsito normal. Un remolque o acoplado arrastrado por el tranvía se considera parte de él.

Incluye: coche (de tranvía) (de trole)
 tranvías interurbanos, cuando se especifica que circulan por la calle o vía pública

- (u) *Vehículo especial para uso en plantas industriales* es un vehículo de motor diseñado fundamentalmente para uso dentro de la planta industrial o establecimiento comercial.

Incluye: camiones
 camioneta para transportar equipajes (con motor)
 camioneta (para equipaje) (correo)
 vehículo para transportar pasajeros en los aeropuertos } impulsados por batería
 vagón, camioneta (subterránea) (con motor) en minas o canteras
 vagoneta para carbón en las minas
 vehículo elevador (camión)
 vehículo para transportar troncos

- (v) *Vehículo especial para uso en agricultura* es un vehículo de motor diseñado específicamente para uso en tareas de granjas y en agricultura (horticultura), por ejemplo, para trabajar la tierra, sembrar y cosechar granos y transportar materiales dentro de la granja.

Incluye: máquinas para uso agrícola autopropulsadas
 segadora–cosechadora
 tractor (y remolque)

(w) *Vehículo especial para uso en construcción* es un vehículo de motor diseñado específicamente para ser usado en la construcción (y demolición) de vías, edificios y otras estructuras.

Incluye: apisonadora
camión volcador
excavadora
niveladora
pala mecánica
topadora

(x) *Embarcación o vehículo especial para todo terreno* es un vehículo de motor con diseño especial que lo capacita para transitar sobre terrenos abruptos o flojos o sobre la nieve. Ejemplos de diseño especial son: estructura elevada, ruedas y cubiertas especiales, la conducción por carriles u oruga, o el sostén por un colchón de aire.

Incluye: coche para la nieve
aerodeslizador o vehículo anfibio

Excluye: vehículo anfibio de aguas abiertas — ver definición (y)

(y) *Embarcación o vehículo acuático* es cualquier medio para transportar pasajeros o bienes por agua.

Incluye: aerodeslizador
aliscafo
“hovercraft”
vehículo anfibio

(z) *Aeronave* es cualquier medio para transportar pasajeros o bienes por aire.

Clasificación e instrucciones para codificar accidentes de transporte

1. Si en un evento no se especifica si es o no accidente de tránsito, se le considera que es:

(a) accidente de tránsito, cuando el evento es clasificable en las categorías V10–V82 y V87.

(b) accidente no de tránsito, cuando el evento es clasificable en las categorías V83–V86. Para esas categorías la víctima es un peatón o un ocupante de un vehículo diseñado fundamentalmente para uso fuera de una carretera.

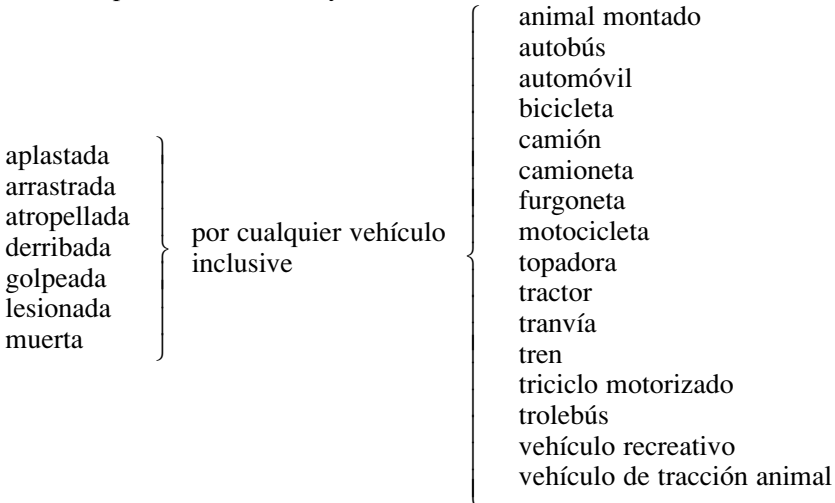
2. Cuando se notifican accidentes en los que intervienen más de una clase de transporte, debe usarse el siguiente orden de prioridad:

aeronave y nave espacial (V95–V97)

embarcación [vehículo acuático] (V90–V94)

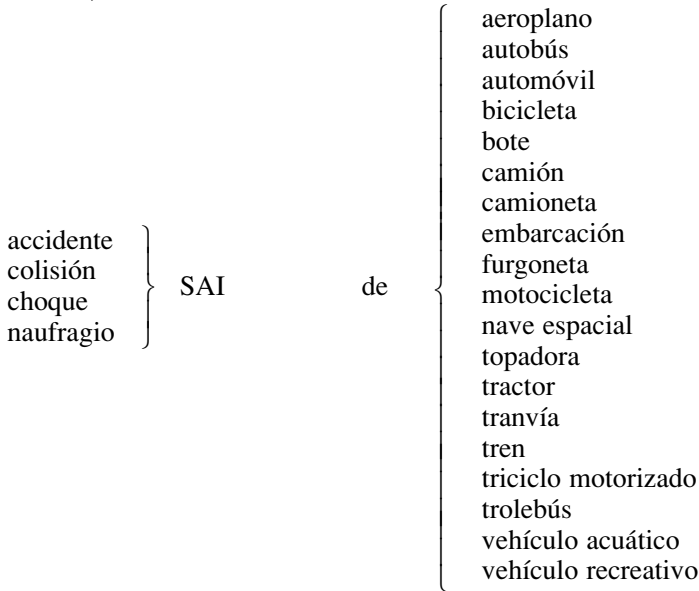
otros modos de transporte (V01–V89, V98–V99)

3. Cuando la descripción del accidente de transporte no especifica si la víctima es un ocupante del vehículo y la describe como:



clasifique la víctima como peatón (categorías V01–V09).

4. Cuando la descripción del accidente de transporte no indica el papel de la víctima, como en:



clasifique la víctima como ocupante o pasajero del vehículo mencionado.

Si se menciona más de un vehículo, no se deben hacer suposiciones sobre el vehículo ocupado por la víctima, a menos que los vehículos sean de la misma clase. Más bien, codifique en las categorías correspondientes V87–

V88, V90–V94, V95–V97, teniendo en cuenta la lista de orden de prioridad dada anteriormente en el ítem 2.

5. Cuando ocurre algún accidente de transporte, tal como:

vehículo (de motor) (sin motor)

- que falla al tomar una curva
- fuera de control (debido a):
 - conductor distraído
 - conductor que se queda dormido
 - estallido de neumático [reventón]
 - falla mecánica
 - velocidad excesiva

con posterior colisión, clasificar como colisión. Si ocurre un accidente que no termina en colisión, clasificar como accidente sin colisión, de acuerdo con el tipo de vehículo involucrado.

6. Cuando ocurre algún accidente de transporte que involucra un vehículo en movimiento, tal como:

caída, salto o empujón accidental fuera de
envenenamiento accidental por gas generado por
explosión de cualquier parte de
fuego generado en
golpeado por un objeto arrojado dentro de
lesionado al ser arrojado contra alguna parte
de, u objeto en
lesionado por una parte en movimiento de
objeto arrojado sobre
objeto que cae dentro o sobre
rotura de cualquier parte de

} un vehículo
en movimiento

con posterior colisión, clasificar como colisión. Si ocurre un accidente que no termina en colisión, clasificar como accidente sin colisión, de acuerdo con el tipo de vehículo involucrado.

7. Accidentes de transporte terrestre, descritos como:

colisión (debida a pérdida del control) (en carretera) entre un vehículo y:

árboles	}	se incluyen en V17.-, V27.-, V37.-, V47.-, V57.-, V67.- y V77.-
desprendimiento de tierra (no en movimiento)		
divisor de carreteras		
guarda carril (guardarriel)		
indicador de tránsito o marcador temporario		
isla de seguridad		
objeto arrojado frente al vehículo a motor		
pedras caídas		
pilar (puente) (paso a nivel)		
poste		
terraplén hecho para la ruta		
otro objeto, fijo, móvil o en movimiento		

colisión con animal (rebaño) (suelto) se incluyen en V10.-, V20.-, V30.-, V40.-, V50.-, V60.- y V70.-

colisión con vehículo de tracción animal o animal montado se incluyen en V16.-, V26.-, V36.-, V46.-, V56.-, V66.- y V76.-

vuelco (sin colisión) se incluye en V18.-, V28.-, V38.-, V48.-, V58.-, V68.- y V78.-

Peatón lesionado en accidente de transporte (V01–V09)

Excluye: colisión de peatón (en tránsito) con otro peatón (en tránsito) (W51.-)

- con caída subsecuente (W03.-)

Las siguientes subdivisiones de cuarto carácter se usan con las categorías V01–V06:

- .0 Accidente no de tránsito
- .1 Accidente de tránsito
- .9 Accidente no especificado como de tránsito o no de tránsito

V01 Peatón lesionado por colisión con vehículo de pedal

V02 Peatón lesionado por colisión con vehículo de motor de dos o tres ruedas

V03 Peatón lesionado por colisión con automóvil, camioneta o furgoneta

V04 Peatón lesionado por colisión con vehículo de transporte pesado o autobús

V05 Peatón lesionado por colisión con tren o vehículo de rieles

V06 Peatón lesionado por colisión con otros vehículos sin motor

Incluye: colisión con vehículo de tracción animal, animal montado, tranvía

V09 Peatón lesionado en otros accidentes de transporte, y en los no especificados

Incluye: peatón lesionado por vehículo especial

V09.0 Peatón lesionado en accidente no de tránsito que involucra otros vehículos de motor, y los no especificados

V09.1 Peatón lesionado en accidente no de tránsito no especificado

V09.2 Peatón lesionado en accidente de tránsito que involucra otros vehículos de motor, y los no especificados

V09.3 Peatón lesionado en accidente de tránsito no especificado

V09.9 Peatón lesionado en accidente de transporte no especificado

Ciclista lesionado en accidente de transporte (V10–V19)

Las siguientes subdivisiones de cuarto carácter se usan con las categorías V10–V18:

- .0 Conductor lesionado en accidente no de tránsito
- .1 Pasajero lesionado en accidente no de tránsito
- .2 Ciclista no especificado, lesionado en accidente no de tránsito
- .3 Persona lesionada al subir o bajar del vehículo
- .4 Conductor lesionado en accidente de tránsito
- .5 Pasajero lesionado en accidente de tránsito
- .9 Ciclista no especificado, lesionado en accidente de tránsito

V10 Ciclista lesionado por colisión con peatón o animal

Excluye: colisión con vehículo de tracción animal o animal montado (V16.-)

V11 Ciclista lesionado por colisión con otro ciclista

V12 Ciclista lesionado por colisión con vehículo de motor de dos o tres ruedas

V13 Ciclista lesionado por colisión con automóvil, camioneta o furgoneta

V14 Ciclista lesionado por colisión con vehículo de transporte pesado o autobús

V15 Ciclista lesionado por colisión con tren o vehículo de rieles

V16 Ciclista lesionado por colisión con otros vehículos sin motor

Incluye: colisión con vehículo de tracción animal, animal montado, tranvía

V17 Ciclista lesionado por colisión con objeto estacionado o fijo

V18 Ciclista lesionado en accidente de transporte sin colisión

Incluye: caída o despido de la bicicleta (sin antecedente de colisión)

vuelco:

- SAI
- sin colisión

- V19 Ciclista lesionado en otros accidentes de transporte, y en los no especificados**
- V19.0 Conductor de vehículo de pedal lesionado por colisión con otros vehículos de motor, y con los no especificados, en accidente no de tránsito**
- V19.1 Pasajero de vehículo de pedal lesionado por colisión con otros vehículos de motor, y con los no especificados, en accidente no de tránsito**
- V19.2 Ciclista no especificado lesionado por colisión con otros vehículos de motor, y con los no especificados, en accidente no de tránsito**
Colisión SAI de vehículo de pedal, no de tránsito
- V19.3 Ciclista [cualquiera] lesionado en accidente no de tránsito, no especificado**
Accidente de vehículo de pedal SAI, no de tránsito
Ciclista lesionado en accidente no de tránsito, SAI
- V19.4 Conductor de vehículo de pedal lesionado por colisión con otros vehículos de motor, y con los no especificados, en accidente de tránsito**
- V19.5 Pasajero de vehículo de pedal lesionado por colisión con otros vehículos de motor, y con los no especificados, en accidente de tránsito**
- V19.6 Ciclista no especificado lesionado por colisión con otros vehículos de motor, y con los no especificados, en accidente de tránsito**
Colisión de vehículo de pedal SAI (de tránsito)
- V19.8 Ciclista [cualquiera] lesionado en otros accidentes de transporte especificados**
Atrapado por parte del vehículo de pedal
- V19.9 Ciclista [cualquiera] lesionado en accidente de tránsito no especificado**
Accidente SAI de vehículo de pedal

Motociclista lesionado en accidente de transporte (V20–V29)

Incluye: bicicleta con motor
motocicleta con sidecar, con remolque o de carrera
motoneta

Excluye: vehículo de motor de tres ruedas (V30–V39)

Las siguientes subdivisiones de cuarto carácter se usan con las categorías V20–V28:

- .0 Conductor lesionado en accidente no de tránsito
- .1 Pasajero lesionado en accidente no de tránsito
- .2 Motociclista no especificado, lesionado en accidente no de tránsito
- .3 Persona lesionada al subir o bajar del vehículo
- .4 Conductor lesionado en accidente de tránsito
- .5 Pasajero lesionado en accidente de tránsito
- .9 Motociclista no especificado, lesionado en accidente de tránsito

V20 Motociclista lesionado por colisión con peatón o animal

Excluye: colisión con vehículo de tracción animal o animal montado (V26.–)

V21 Motociclista lesionado por colisión con vehículo de pedal

V22 Motociclista lesionado por colisión con vehículo de motor de dos o tres ruedas

V23 Motociclista lesionado por colisión con automóvil, camioneta o furgoneta

V24 Motociclista lesionado por colisión con vehículo de transporte pesado o autobús

V25 Motociclista lesionado por colisión con tren o vehículo de rieles

V26 Motociclista lesionado por colisión con otros vehículos sin motor

Incluye: colisión con vehículo de tracción animal, animal montado, tranvía

V27 Motociclista lesionado por colisión con objeto fijo o estacionado

V28 Motociclista lesionado en accidente de transporte sin colisión

Incluye: caída o despido de la motocicleta (sin antecedente de colisión)

vuelco:

- SAI
- sin colisión

V29 Motociclista lesionado en otros accidentes de transporte, y en los no especificados

V29.0 Conductor de motocicleta lesionado por colisión con otros vehículos de motor, y con los no especificados, en accidente no de tránsito

V29.1 Pasajero de motocicleta lesionado por colisión con otros vehículos de motor, y con los no especificados, en accidente no de tránsito

V29.2 Motociclista no especificado lesionado por colisión con otros vehículos de motor, y con los no especificados, en accidente no de tránsito

Colisión SAI de motocicleta, no de tránsito

V29.3 Motociclista [cualquiera] lesionado en accidente no de tránsito, no especificado

Accidente de motocicleta SAI, no de tránsito

Motociclista lesionado en accidente SAI, no de tránsito

V29.4 Conductor de motocicleta lesionado por colisión con otros vehículos de motor, y con los no especificados, en accidente de tránsito

V29.5 Pasajero de motocicleta lesionado por colisión con otros vehículos de motor, y con los no especificados, en accidente de tránsito

- V29.6 Motociclista no especificado lesionado por colisión con otros vehículos de motor, y con los no especificados, en accidente de tránsito**
Colisión de motocicleta SAI (de tránsito)
- V29.8 Motociclista [cualquiera] lesionado en otros accidentes de transporte especificados**
Atrapado por parte de la motocicleta
- V29.9 Motociclista [cualquiera] lesionado en accidente de tránsito no especificado**
Accidente SAI de motocicleta

Ocupante de vehículo de motor de tres ruedas lesionado en accidente de transporte (V30–V39)

Incluye: triciclo con motor

Excluye: motocicleta con sidecar (V20–V29)
vehículo diseñado principalmente para uso fuera de la carretera (V86.–)

Las siguientes subdivisiones de cuarto carácter se usan con las categorías V30–V38:

- .0 Conductor lesionado en accidente no de tránsito
- .1 Pasajero lesionado en accidente no de tránsito
- .2 Persona que viaja fuera del vehículo, lesionada en accidente no de tránsito
- .3 Ocupante no especificado de vehículo de motor de tres ruedas, lesionado en accidente no de tránsito
- .4 Persona lesionada al subir o bajar del vehículo
- .5 Conductor lesionado en accidente de tránsito
- .6 Pasajero lesionado en accidente de tránsito
- .7 Persona que viaja fuera del vehículo, lesionada en accidente de tránsito
- .9 Ocupante no especificado de vehículo de motor de tres ruedas, lesionado en accidente de tránsito

V30 Ocupante de vehículo de motor de tres ruedas lesionado por colisión con peatón o animal

Excluye: colisión con vehículo de tracción animal o animal montado (V36.–)

V31 Ocupante de vehículo de motor de tres ruedas lesionado por colisión con vehículo de pedal

V32 Ocupante de vehículo de motor de tres ruedas lesionado por colisión con otro vehículo de motor de dos o tres ruedas

V33 Ocupante de vehículo de motor de tres ruedas lesionado por colisión con automóvil, camioneta o furgoneta

V34 Ocupante de vehículo de motor de tres ruedas lesionado por colisión con vehículo de transporte pesado o autobús

V35 Ocupante de vehículo de motor de tres ruedas lesionado por colisión con tren o vehículo de rieles

V36 Ocupante de vehículo de motor de tres ruedas lesionado por colisión con otros vehículos sin motor

Incluye: colisión con vehículo de tracción animal, animal montado, tranvía

V37 Ocupante de vehículo de motor de tres ruedas lesionado por colisión con objeto fijo o estacionado

V38 Ocupante de vehículo de motor de tres ruedas lesionado en accidente de transporte sin colisión

Incluye: caída o despido del vehículo de motor de tres ruedas vuelco:

- SAI
- sin colisión

V39 Ocupante de vehículo de motor de tres ruedas lesionado en otros accidentes de transporte, y en los no especificados

- V39.0 Conductor de vehículo de motor de tres ruedas lesionado por colisión con otros vehículos de motor, y con los no especificados, en accidente no de tránsito**
- V39.1 Pasajero de vehículo de motor de tres ruedas lesionado por colisión con otros vehículos de motor, y con los no especificados, en accidente no de tránsito**
- V39.2 Ocupante no especificado de vehículo de motor de tres ruedas lesionado por colisión con otros vehículos de motor, y con los no especificados, en accidente no de tránsito**
Colisión SAI de vehículo de motor de tres ruedas, no de tránsito
- V39.3 Ocupante [cualquiera] de vehículo de motor de tres ruedas lesionado en accidente no de tránsito, no especificado**
Accidente de vehículo de motor SAI de tres ruedas, no de tránsito
Ocupante de vehículo de motor de tres ruedas, lesionado en accidente SAI, no de tránsito
- V39.4 Conductor de vehículo de motor de tres ruedas lesionado por colisión con otros vehículos de motor, y con los no especificados, en accidente de tránsito**
- V39.5 Pasajero de vehículo de motor de tres ruedas lesionado por colisión con otros vehículos de motor, y con los no especificados, en accidente de tránsito**
- V39.6 Ocupante no especificado de vehículo de motor de tres ruedas lesionado por colisión con otros vehículos de motor, y con los no especificados, en accidente de tránsito**
Colisión SAI de vehículo de motor de tres ruedas (de tránsito)
- V39.8 Ocupante [cualquiera] de vehículo de motor de tres ruedas lesionado en otros accidentes de transporte especificados**
Atrapado por la puerta u otra parte de vehículo de motor de tres ruedas
- V39.9 Ocupante [cualquiera] de vehículo de motor de tres ruedas lesionado en accidente de tránsito no especificado**
Accidente SAI de vehículo de motor de tres ruedas

Ocupante de automóvil lesionado en accidente de transporte (V40–V49)

Incluye: minibús

Las siguientes subdivisiones de cuarto carácter se usan con las categorías V40–V48:

- .0 Conductor lesionado en accidente no de tránsito
- .1 Pasajero lesionado en accidente no de tránsito
- .2 Persona que viaja fuera del vehículo, lesionada en accidente no de tránsito
- .3 Ocupante no especificado de automóvil, lesionado en accidente no de tránsito
- .4 Persona lesionada al subir o bajar del vehículo
- .5 Conductor lesionado en accidente de tránsito
- .6 Pasajero lesionado en accidente de tránsito
- .7 Persona que viaja fuera del vehículo, lesionada en accidente de tránsito
- .9 Ocupante no especificado de automóvil, lesionado en accidente de tránsito

V40 Ocupante de automóvil lesionado por colisión con peatón o animal

Excluye: colisión con vehículo de tracción animal o animal montado (V46.–)

V41 Ocupante de automóvil lesionado por colisión con vehículo de pedal

V42 Ocupante de automóvil lesionado por colisión con vehículo de motor de dos o tres ruedas

V43 Ocupante de automóvil lesionado por colisión con otro automóvil, camioneta o furgoneta

V44 Ocupante de automóvil lesionado por colisión con vehículo de transporte pesado o autobús

V45 Ocupante de automóvil lesionado por colisión con tren o vehículo de rieles

V46 Ocupante de automóvil lesionado por colisión con otros vehículos sin motor

Incluye: colisión con vehículo de tracción animal, animal montado, tranvía

V47 Ocupante de automóvil lesionado por colisión con objeto fijo o estacionado

V48 Ocupante de automóvil lesionado en accidente de transporte sin colisión

Incluye: vuelco:

- SAI
- sin colisión

V49 Ocupante de automóvil lesionado en otros accidentes de transporte, y en los no especificados

V49.0 Conductor de automóvil lesionado por colisión con otros vehículos de motor, y con los no especificados, en accidente no de tránsito

V49.1 Pasajero de automóvil lesionado por colisión con otros vehículos de motor, y con los no especificados, en accidente no de tránsito

V49.2 Ocupante no especificado de automóvil lesionado por colisión con otros vehículos de motor, y con los no especificados, en accidente no de tránsito
Colisión SAI de automóvil, no de tránsito

V49.3 Ocupante [cualquiera] de automóvil lesionado en accidente no de tránsito, no especificado

Accidente de automóvil SAI, no de tránsito

Ocupante de automóvil lesionado en accidente SAI, no de tránsito

V49.4 Conductor de automóvil lesionado por colisión con otros vehículos de motor, y con los no especificados, en accidente de tránsito

- V49.5 Pasajero de automóvil lesionado por colisión con otros vehículos de motor, y con los no especificados, en accidente de tránsito**
- V49.6 Ocupante no especificado de automóvil lesionado por colisión con otros vehículos de motor, y con los no especificados, en accidente de tránsito**
Colisión SAI de automóvil (de tránsito)
- V49.8 Ocupante [cualquiera] de automóvil lesionado en otros accidentes de transporte especificados**
Atrapado por la puerta u otra parte del automóvil
- V49.9 Ocupante [cualquiera] de automóvil lesionado en accidente de tránsito no especificado**
Accidente SAI de automóvil

Ocupante de camioneta o furgoneta lesionado en accidente de transporte (V50–V59)

Excluye: vehículos de transporte pesado (V60–V69)

Las siguientes subdivisiones de cuarto carácter se usan con las categorías V50–V58:

- .0 Conductor lesionado en accidente no de tránsito
- .1 Pasajero lesionado en accidente no de tránsito
- .2 Persona que viaja fuera del vehículo, lesionada en accidente no de tránsito
- .3 Ocupante no especificado de camioneta o furgoneta, lesionado en accidente no de tránsito
- .4 Persona lesionada al subir o bajar del vehículo
- .5 Conductor lesionado en accidente de tránsito
- .6 Pasajero lesionado en accidente de tránsito
- .7 Persona que viaja fuera del vehículo, lesionada en accidente de tránsito
- .9 Ocupante no especificado de camioneta o furgoneta, lesionado en accidente de tránsito

V50 Ocupante de camioneta o furgoneta lesionado por colisión con peatón o animal

Excluye: colisión con vehículo de tracción animal o animal montado (V56.–)

V51 Ocupante de camioneta o furgoneta lesionado por colisión con vehículo de pedal

- V52** Ocupante de camioneta o furgoneta lesionado por colisión con vehículo de motor de dos o tres ruedas
- V53** Ocupante de camioneta o furgoneta lesionado por colisión con automóvil, camioneta o furgoneta
- V54** Ocupante de camioneta o furgoneta lesionado por colisión con vehículo de transporte pesado o autobús
- V55** Ocupante de camioneta o furgoneta lesionado por colisión con tren o vehículo de rieles
- V56** Ocupante de camioneta o furgoneta lesionado por colisión con otros vehículos sin motor
Incluye: colisión con vehículo de tracción animal, animal montado, tranvía
- V57** Ocupante de camioneta o furgoneta lesionado por colisión con objeto fijo o estacionado
- V58** Ocupante de camioneta o furgoneta lesionado en accidente de transporte sin colisión
Incluye: vuelco:
• SAI
• sin colisión
- V59** Ocupante de camioneta o furgoneta lesionado en otros accidentes de transporte, y en los no especificados
- V59.0** Conductor de camioneta o furgoneta lesionado por colisión con otros vehículos de motor, y con los no especificados, en accidente no de tránsito

- V59.1 Pasajero de camioneta o furgoneta lesionado por colisión con otros vehículos de motor, y con los no especificados, en accidente no de tránsito**
- V59.2 Ocupante no especificado de camioneta o furgoneta lesionado por colisión con otros vehículos de motor, y con los no especificados, en accidente no de tránsito**
Colisión SAI de camioneta o furgoneta, no de tránsito
- V59.3 Ocupante [cualquiera] de camioneta o furgoneta lesionado en accidente no de tránsito, no especificado**
Accidente SAI de camioneta o furgoneta, no de tránsito
Ocupante de camioneta o furgoneta lesionado en accidente SAI, no de tránsito
- V59.4 Conductor de camioneta o furgoneta lesionado por colisión con otros vehículos de motor, y con los no especificados, en accidente de tránsito**
- V59.5 Pasajero de camioneta o furgoneta lesionado por colisión con otros vehículos de motor, y con los no especificados, en accidente de tránsito**
- V59.6 Ocupante no especificado de camioneta o furgoneta lesionado por colisión con otros vehículos de motor, y con los no especificados, en accidente de tránsito**
Colisión SAI de camioneta o furgoneta (de tránsito)
- V59.8 Ocupante [cualquiera] de camioneta o furgoneta lesionado en otros accidentes de transporte especificados**
Atrapado por la puerta u otra parte de la camioneta o furgoneta
- V59.9 Ocupante [cualquiera] de camioneta o furgoneta lesionado en accidente de tránsito no especificado**
Accidente SAI de camioneta o furgoneta

Ocupante de vehículo de transporte pesado lesionado en accidente de transporte (V60–V69)

Las siguientes subdivisiones de cuarto carácter se usan en las categorías V60–V68:

- .0 Conductor lesionado en accidente no de tránsito
- .1 Pasajero lesionado en accidente no de tránsito
- .2 Persona que viaja fuera del vehículo, lesionada en accidente no de tránsito
- .3 Ocupante no especificado de vehículo de transporte pesado lesionado en accidente no de tránsito
- .4 Persona lesionada al subir o bajar del vehículo
- .5 Conductor lesionado en accidente de tránsito
- .6 Pasajero lesionado en accidente de tránsito
- .7 Persona que viaja fuera del vehículo, lesionada en accidente de tránsito
- .9 Ocupante no especificado de vehículo de transporte pesado, lesionado en accidente de tránsito

V60 Ocupante de vehículo de transporte pesado lesionado por colisión con peatón o animal

Excluye: colisión con vehículo de tracción animal o animal montado (V66.–)

V61 Ocupante de vehículo de transporte pesado lesionado por colisión con vehículo de pedal

V62 Ocupante de vehículo de transporte pesado lesionado por colisión con vehículo de motor de dos o tres ruedas

V63 Ocupante de vehículo de transporte pesado lesionado por colisión con automóvil, camioneta o furgoneta

V64 Ocupante de vehículo de transporte pesado lesionado por colisión con otro vehículo de transporte pesado o autobús

- V65** **Ocupante de vehículo de transporte pesado lesionado por colisión con tren o vehículo de rieles**
- V66** **Ocupante de vehículo de transporte pesado lesionado por colisión con otros vehículos sin motor**
Incluye: colisión con vehículo de tracción animal, animal montado, tranvía
- V67** **Ocupante de vehículo de transporte pesado lesionado por colisión con objeto fijo o estacionado**
- V68** **Ocupante de vehículo de transporte pesado lesionado en accidente de transporte sin colisión**
Incluye: vuelco:
• SAI
• sin colisión
- V69** **Ocupante de vehículo de transporte pesado lesionado en otros accidentes de transporte, y en los no especificados**
- V69.0 **Conductor de vehículo de transporte pesado lesionado por colisión con otros vehículos de motor, y con los no especificados, en accidente no de tránsito**
- V69.1 **Pasajero de vehículo de transporte pesado lesionado por colisión con otros vehículos de motor, y con los no especificados, en accidente no de tránsito**
- V69.2 **Ocupante no especificado de vehículo de transporte pesado lesionado por colisión con otros vehículos de motor, y con los no especificados, en accidente no de tránsito**
Colisión SAI de vehículo de transporte pesado, no de tránsito
- V69.3 **Ocupante [cualquiera] de vehículo de transporte pesado lesionado en accidente no de tránsito, no especificado**
Accidente SAI de vehículo de transporte pesado, no de tránsito
Ocupante de vehículo de transporte pesado lesionado en accidente SAI, no de tránsito

- V69.4 Conductor de vehículo de transporte pesado lesionado por colisión con otros vehículos de motor, y con los no especificados, en accidente de tránsito**
- V69.5 Pasajero de vehículo de transporte pesado lesionado por colisión con otros vehículos de motor, y con los no especificados, en accidente de tránsito**
- V69.6 Ocupante no especificado de vehículo de transporte pesado lesionado por colisión con otros vehículos de motor, y con los no especificados, en accidente de tránsito**
Colisión SAI de vehículo de transporte pesado (de tránsito)
- V69.8 Ocupante [cualquiera] de vehículo de transporte pesado lesionado en otros accidentes de transporte especificados**
Atrapado por la puerta u otra parte del vehículo de transporte pesado
- V69.9 Ocupante [cualquiera] de vehículo de transporte pesado lesionado en accidente de tránsito no especificado**
Accidente SAI de vehículo de transporte pesado

Ocupante de autobús lesionado en accidente de transporte (V70–V79)

Excluye: minibús (V40–V49)

Las siguientes subdivisiones de cuarto carácter se usan con las categorías V70–V78:

- .0 Conductor lesionado en accidente no de tránsito
- .1 Pasajero lesionado en accidente no de tránsito
- .2 Persona que viaja fuera del vehículo, lesionada en accidente no de tránsito
- .3 Ocupante no especificado de autobús, lesionado en accidente no de tránsito
- .4 Persona lesionada al subir o bajar del vehículo
- .5 Conductor lesionado en accidente de tránsito
- .6 Pasajero lesionado en accidente de tránsito
- .7 Persona que viaja fuera del vehículo, lesionada en accidente de tránsito
- .9 Ocupante no especificado de autobús, lesionado en accidente de tránsito

V70 Ocupante de autobús lesionado por colisión con peatón o animal

Excluye: colisión con vehículo de tracción animal o animal montado (V76.–)

- V71** Ocupante de autobús lesionado por colisión con vehículo de pedal
- V72** Ocupante de autobús lesionado por colisión con vehículo de motor de dos o tres ruedas
- V73** Ocupante de autobús lesionado por colisión con automóvil, camioneta o furgoneta
- V74** Ocupante de autobús lesionado por colisión con vehículo de transporte pesado o autobús
- V75** Ocupante de autobús lesionado por colisión con tren o vehículo de rieles
- V76** Ocupante de autobús lesionado por colisión con otros vehículos sin motor
Incluye: colisión con vehículo de tracción animal, animal montado, tranvía
- V77** Ocupante de autobús lesionado por colisión con objeto fijo o estacionado
- V78** Ocupante de autobús lesionado en accidente de transporte sin colisión
Incluye: vuelco:
• SAI
• sin colisión
- V79** Ocupante de autobús lesionado en otros accidentes de transporte, y en los no especificados
- V79.0** Conductor de autobús lesionado por colisión con otros vehículos de motor, y con los no especificados, en accidente no de tránsito

- V79.1 Pasajero de autobús lesionado por colisión con otros vehículos de motor, y con los no especificados, en accidente no de tránsito**
- V79.2 Ocupante no especificado de autobús lesionado por colisión con otros vehículos de motor, y con los no especificados, en accidente no de tránsito**
Colisión SAI de autobús, no de tránsito
- V79.3 Ocupante [cualquiera] de autobús lesionado en accidente no de tránsito, no especificado**
Accidente SAI de autobús, no de tránsito
Ocupante de autobús lesionado en accidente SAI, no de tránsito
- V79.4 Conductor de autobús lesionado por colisión con otros vehículos de motor, y con los no especificados, en accidente de tránsito**
- V79.5 Pasajero de autobús lesionado por colisión con otros vehículos de motor, y con los no especificados, en accidente de tránsito**
- V79.6 Ocupante no especificado de autobús lesionado por colisión con otros vehículos de motor, y con los no especificados, en accidente de tránsito**
Colisión SAI de autobús (de tránsito)
- V79.8 Ocupante [cualquiera] de autobús lesionado en otros accidentes de transporte especificados**
Atrapado por la puerta u otra parte del autobús
- V79.9 Ocupante [cualquiera] de autobús lesionado en accidente de tránsito no especificado**
Accidente SAI de autobús

Otros accidentes de transporte terrestre (V80–V89)

V80 Jinete u ocupante de vehículo de tracción animal lesionado en accidente de transporte

- V80.0 Jinete u ocupante de vehículo de tracción animal lesionado por caída (o por ser despedido) del animal o del vehículo de tracción animal, en accidente sin colisión**

Incluye: vuelco:

- SAI
- sin colisión

V80.1 Jinete u ocupante de vehículo de tracción animal lesionado por colisión con peatón o animal

Excluye: colisión con vehículo de tracción animal o animal montado (V80.7)

V80.2 Jinete u ocupante de vehículo de tracción animal lesionado por colisión con vehículo de pedal

V80.3 Jinete u ocupante de vehículo de tracción animal lesionado por colisión con vehículo de motor de dos o tres ruedas

V80.4 Jinete u ocupante de vehículo de tracción animal lesionado por colisión con automóvil, camioneta o furgoneta, vehículo de transporte pesado, o autobús

V80.5 Jinete u ocupante de vehículo de tracción animal lesionado por colisión con otros vehículos de motor especificados

V80.6 Jinete u ocupante de vehículo de tracción animal lesionado por colisión con tren o vehículo de rieles

V80.7 Jinete u ocupante de vehículo de tracción animal lesionado por colisión con otros vehículos sin motor

Colisión con:

- animal montado
- tranvía
- vehículo de tracción animal

V80.8 Jinete u ocupante de vehículo de tracción animal lesionado por colisión con objeto fijo o estacionado

V80.9 Jinete u ocupante de vehículo de tracción animal lesionado en otros accidentes de transporte, y en los no especificados

Accidente SAI con vehículo de tracción animal

Accidente SAI de jinete

V81 Ocupante de tren o vehículo de rieles lesionado en accidente de transporte

Incluye: persona que viaja fuera del tren

V81.0 Ocupante de tren o vehículo de rieles lesionado por colisión con vehículo de motor, en accidente no de tránsito

V81.1 Ocupante de tren o vehículo de rieles lesionado por colisión con vehículo de motor, en accidente de tránsito

V81.2 Ocupante de tren o vehículo de rieles lesionado por colisión con, o golpeado por vagón

V81.3 Ocupante de tren o vehículo de rieles lesionado por colisión con otros objetos

Colisión (choque) SAI de tren(es)

V81.4 Persona lesionada al subir o bajar del tren o vehículo de rieles

V81.5 Ocupante de tren o vehículo de rieles lesionado por caída dentro del tren o vehículo de rieles*Excluye:* caída:

- durante descarrilamiento:
 - con colisión anterior (V81.0–V81.3)
 - sin colisión anterior (V81.7)
- al subir o bajar (V81.4)

V81.6 Ocupante de tren o vehículo de rieles lesionado por caída desde el tren o vehículo de rieles*Excluye:* caída:

- durante descarrilamiento:
 - con colisión anterior (V81.0–V81.3)
 - sin colisión anterior (V81.7)
- al subir o bajar (V81.4)

V81.7 Ocupante de tren o vehículo de rieles lesionado en descarrilamiento sin colisión anterior**V81.8 Ocupante de tren o vehículo de rieles lesionado en otros accidentes ferroviarios especificados**

Explosión, fuego o incendio

Golpe por caída:

- árbol
- roca o piedra
- tierra

Excluye: descarrilamiento:

- con colisión anterior (V81.0–V81.3)
- sin colisión anterior (V81.7)

V81.9 Ocupante de tren o vehículo de rieles lesionado en accidente ferroviario no especificado

Accidente ferroviario SAI

V82 Ocupante de tranvía lesionado en accidente de transporte*Incluye:* persona que viaja fuera del tranvía**V82.0 Ocupante de tranvía lesionado por colisión con vehículo de motor, en accidente no de tránsito****V82.1 Ocupante de tranvía lesionado por colisión con vehículo de motor, en accidente de tránsito****V82.2 Ocupante de tranvía lesionado por colisión con, o golpeado por vagón****V82.3 Ocupante de tranvía lesionado por colisión con otros objetos***Excluye:* colisión con vehículo de tracción animal, o animal montado (V82.8)

- V82.4 Persona lesionada al subir o bajar del tranvía**
- V82.5 Ocupante de tranvía lesionado por caída dentro del tranvía**
Excluye: caída:
- al subir o bajar (V82.4)
 - con colisión anterior (V82.0–V82.3)
- V82.6 Ocupante de tranvía lesionado por caída desde el tranvía**
Excluye: caída:
- al subir o bajar (V82.4)
 - con colisión anterior (V82.0–V82.3)
- V82.7 Ocupante de tranvía lesionado por descarrilamiento, sin colisión anterior**
- V82.8 Ocupante de tranvía lesionado en otros accidentes de transporte, especificados**
Colisión con tren u otro vehículo sin motor
- V82.9 Ocupante de tranvía lesionado en accidente de tránsito no especificado**
Accidente SAI de tranvía

V83

Ocupante de vehículo especial (de motor) para uso principalmente en plantas industriales lesionado en accidente de transporte

Excluye: vehículo estacionado o en reparación (W31.–)

- V83.0 Conductor de vehículo industrial especial lesionado en accidente de tránsito**
- V83.1 Pasajero de vehículo industrial especial lesionado en accidente de tránsito**
- V83.2 Persona que viaja fuera de vehículo industrial especial lesionada en accidente de tránsito**
- V83.3 Ocupante no especificado de vehículo industrial especial lesionado en accidente de tránsito**
- V83.4 Persona lesionada al subir o bajar del vehículo industrial especial**
- V83.5 Conductor de vehículo industrial especial lesionado en accidente no de tránsito**
- V83.6 Pasajero de vehículo industrial especial lesionado en accidente no de tránsito**
- V83.7 Persona que viaja fuera del vehículo industrial especial lesionada en accidente no de tránsito**
- V83.9 Ocupante no especificado del vehículo industrial especial lesionado en accidente no de tránsito**
Accidente SAI de vehículo especial industrial

V84 Ocupante de vehículo especial (de motor) para uso principalmente en agricultura lesionado en accidente de transporte

Excluye: vehículo estacionado o en reparación (W30.-)

- V84.0 Conductor de vehículo agrícola especial lesionado en accidente de tránsito**
- V84.1 Pasajero de vehículo agrícola especial lesionado en accidente de tránsito**
- V84.2 Persona que viaja fuera del vehículo agrícola especial lesionada en accidente de tránsito**
- V84.3 Ocupante no especificado de vehículo agrícola especial lesionado en accidente de tránsito**
- V84.4 Persona lesionada al subir o bajar del vehículo agrícola especial**
- V84.5 Conductor de vehículo agrícola especial lesionado en accidente no de tránsito**
- V84.6 Pasajero de vehículo agrícola especial lesionado en accidente no de tránsito**
- V84.7 Persona que viaja fuera del vehículo agrícola especial lesionada en accidente no de tránsito**
- V84.9 Ocupante no especificado de vehículo agrícola especial lesionado en accidente no de tránsito**
Accidente SAI de vehículo agrícola especial

V85 Ocupante de vehículo especial (de motor) para construcción lesionado en accidente de transporte

Excluye: vehículo estacionado o en reparación (W31.-)

- V85.0 Conductor de vehículo especial para construcción lesionado en accidente de tránsito**
- V85.1 Pasajero de vehículo especial para construcción lesionado en accidente de tránsito**
- V85.2 Persona que viaja fuera del vehículo especial para construcción lesionada en accidente de tránsito**
- V85.3 Ocupante no especificado de vehículo especial para construcción lesionado en accidente de tránsito**
- V85.4 Persona lesionada al subir o bajar del vehículo especial para construcción**
- V85.5 Conductor de vehículo especial para construcción lesionado en accidente no de tránsito**

- V85.6 Pasajero de vehículo especial para construcción lesionado en accidente no de tránsito
- V85.7 Persona que viaja fuera del vehículo especial para construcción lesionada en accidente no de tránsito
- V85.9 Ocupante no especificado de vehículo especial para construcción lesionado en accidente no de tránsito
Accidente SAI de vehículo especial para construcción

V86

Ocupante de vehículo especial para todo terreno o de otro vehículo de motor para uso fuera de la carretera lesionado en accidente de transporte

Excluye: vehículo estacionado o en reparación (W31.-)

- V86.0 Conductor de vehículo para todo terreno o de otro vehículo de motor para uso fuera de la carretera lesionado en accidente de tránsito
- V86.1 Pasajero de vehículo para todo terreno o de otro vehículo de motor para uso fuera de la carretera lesionado en accidente de tránsito
- V86.2 Persona que viaja fuera del vehículo para todo terreno o de otro vehículo de motor para uso fuera de la carretera lesionada en accidente de tránsito
- V86.3 Ocupante no especificado de vehículo para todo terreno o de otro vehículo de motor para uso fuera de la carretera lesionado en accidente de tránsito
- V86.4 Persona lesionada al subir o bajar de vehículo para todo terreno o de otro vehículo de motor para uso fuera de la carretera
- V86.5 Conductor de vehículo para todo terreno o de otro vehículo de motor para uso fuera de la carretera lesionado en accidente no de tránsito
- V86.6 Pasajero de vehículo para todo terreno o de otro vehículo de motor para uso fuera de la carretera lesionado en accidente no de tránsito
- V86.7 Persona que viaja fuera de vehículo para todo terreno o de otro vehículo de motor para uso fuera de la carretera lesionada en accidente no de tránsito
- V86.9 Ocupante no especificado de vehículo para todo terreno o de otro vehículo de motor para uso fuera de la carretera lesionado en accidente no de tránsito
Accidente SAI de vehículo para todo terreno
Accidente SAI de vehículo para uso fuera de la carretera

V87 **Accidente de tránsito de tipo especificado, pero donde se desconoce el modo de transporte de la víctima**

Excluye: colisión en la que interviene:

- ciclista (V10–V19)
- peatón (V01–V09)

- V87.0** Persona lesionada por colisión entre automóvil y vehículo de motor de dos o tres ruedas (tránsito)
- V87.1** Persona lesionada por colisión entre otros vehículos de motor y un vehículo de motor de dos o tres ruedas (tránsito)
- V87.2** Persona lesionada por colisión entre automóvil y camioneta o furgoneta (tránsito)
- V87.3** Persona lesionada por colisión entre automóvil y autobús (tránsito)
- V87.4** Persona lesionada por colisión entre automóvil y vehículo de transporte pesado (tránsito)
- V87.5** Persona lesionada por colisión entre vehículo de transporte pesado y autobús (tránsito)
- V87.6** Persona lesionada por colisión entre tren o vehículo de rieles y automóvil (tránsito)
- V87.7** Persona lesionada por colisión entre otros vehículos de motor especificados (tránsito)
- V87.8** Persona lesionada en otros accidentes especificados de transporte de vehículo de motor sin colisión (tránsito)
- V87.9** Persona lesionada en otros accidentes especificados de transporte de vehículo sin motor (con colisión) (sin colisión) (tránsito)

V88 **Accidente no de tránsito de tipo especificado, pero donde se desconoce el modo de transporte de la víctima**

Excluye: colisión en la que interviene:

- ciclista (V10–V19)
- peatón (V01–V09)

- V88.0** Persona lesionada por colisión entre automóvil y vehículo de motor de dos o tres ruedas, no de tránsito
- V88.1** Persona lesionada por colisión entre otros vehículos de motor y un vehículo de motor de dos o tres ruedas, no de tránsito

- V88.2 Persona lesionada por colisión entre automóvil y camioneta o furgoneta, no de tránsito**
- V88.3 Persona lesionada por colisión entre automóvil y autobús, no de tránsito**
- V88.4 Persona lesionada por colisión entre automóvil y vehículo de transporte pesado, no de tránsito**
- V88.5 Persona lesionada por colisión entre vehículo de transporte pesado y autobús, no de tránsito**
- V88.6 Persona lesionada por colisión entre tren o vehículo de rieles y automóvil, no de tránsito**
- V88.7 Persona lesionada por colisión entre otros vehículos de motor especificados, no de tránsito**
- V88.8 Persona lesionada en otros accidentes especificados de transporte de vehículo de motor sin colisión, no de tránsito**
- V88.9 Persona lesionada en otros accidentes especificados de transporte de vehículo sin motor (con colisión) (sin colisión), no de tránsito**

V89 Accidente de vehículo de motor o sin motor, tipo de vehículo no especificado

- V89.0 Persona lesionada en accidente no de tránsito, de vehículo de motor no especificado**
Accidente de vehículo de motor SAI, no de tránsito
- V89.1 Persona lesionada en accidente no de tránsito, de vehículo sin motor no especificado**
Accidente de vehículo sin motor SAI (no de tránsito)
- V89.2 Persona lesionada en accidente de tránsito, de vehículo de motor no especificado**
Accidente de vehículo de motor SAI
Accidente de carretera (de tránsito) SAI
- V89.3 Persona lesionada en accidente de tránsito, de vehículo sin motor no especificado**
Accidente de tránsito de vehículo sin motor SAI
- V89.9 Persona lesionada en accidente de vehículo no especificado**
Colisión SAI

Accidentes de transporte por agua (V90–V94)

Incluye: accidentes de vehículos acuáticos en el transcurso de actividades recreativas

Las siguientes subdivisiones de cuarto carácter se usan con las subcategorías V90–V94:

- .0 Barco mercante**
- .1 Barco de pasajeros**
 - Buque de vapor
 - Transatlántico
 - Transbordador
- .2 Bote de pesca**
- .3 Otro vehículo acuático con motor**
 - Aliscafo [“hovercraft”]
 - Esquí a reacción [“jetskis”]
- .4 Velero**
 - Yate
- .5 Canoa o kayak**
- .6 Balsa inflable (sin motor)**
- .7 Esquí acuático**
- .8 Otro vehículo acuático sin motor**
 - Tabla de:
 - surf
 - windsurf
- .9 Vehículo acuático no especificado**
 - Bote SAI
 - Barco SAI
 - Embarcación SAI

V90

Accidente de embarcación que causa ahogamiento y sumersión

Incluye: ahogamiento y sumersión debidos a:

- caída o salto desde la embarcación con:
 - colisión
 - incendio
- hundimiento o vuelco de la embarcación
- otro accidente de vehículo acuático

Excluye: accidente de transporte por agua con sumersión, sin accidente del vehículo acuático (V92.–)

V91 Accidente de embarcación que causa otros tipos de traumatismo

Incluye: aplastamiento por colisión entre embarcaciones
aplastamiento por bote salvavidas después de abandonar el barco
caída debida a colisión u otro accidente de la embarcación
cualquier lesión excepto ahogamiento y sumersión, como resultado de un accidente de la embarcación
golpe por la embarcación o parte de ella después de la caída o salto de la embarcación dañada
golpe por caída de un objeto debido a accidente de la embarcación
lesión en accidente de la embarcación, por colisión quemadura mientras la embarcación estaba en llamas

Excluye: quemaduras por fuego localizado o explosión a bordo de la embarcación (V93.-)

V92 Ahogamiento y sumersión relacionados con transporte por agua, sin accidente a la embarcación

Incluye: ahogamiento y sumersión sin accidente de la embarcación, tal como caída desde:

- cubierta
- embarcación
- pasamano

arrastrado fuera de cubierta por el agua
arrojado por la borda por movimiento de la embarcación

Excluye: ahogamiento y sumersión de nadador o buzo que salta voluntariamente de una embarcación no involucrada en un accidente (W69.-, W73.-)

V93

Accidente en una embarcación, sin accidente a la embarcación, que no causa ahogamiento o sumersión

Incluye: accidente por [cualquier] máquina
 aplastamiento por objeto caído
 caída (en):

- de un nivel a otro
- escaleras o escalas

calor excesivo en:

- sala de:
 - calderas
 - fogoneros
 - máquinas
 - secado

envenenamiento accidental por gases o vapores
 explosión de la caldera
 fuego localizado
 lesión causada en vehículo acuático (por):

- maquinaria de:
 - carga
 - cubierta
 - galería
 - lavandería
 - sala de máquinas

mal funcionamiento del reactor atómico

(de la, en la) embarcación

V94

Otros accidentes de transporte por agua, y los no especificados

Incluye: accidentes a persona no ocupante de la embarcación
 golpe por la embarcación en ocasión de realizar esquí acuático

Accidentes de transporte aéreo y espacial (V95–V97)

V95 Accidente de aeronave de motor, con ocupante lesionado

Incluye: aterrizaje forzoso
 colisión con cualquier objeto fijo,
 móvil o en movimiento
 estrellamiento
 explosión
 fuego

(de) (sobre)
 aeronave
 (de motor)

- V95.0 **Accidente de helicóptero con ocupante lesionado**
- V95.1 **Accidente de planeador ultra liviano, micro liviano o motorizado, con ocupante lesionado**
- V95.2 **Accidente de otros vehículos aéreos de alas fijas, privados, con ocupante lesionado**
- V95.3 **Accidente de vehículo aéreo de alas fijas, comercial, con ocupante lesionado**
- V95.4 **Accidente de nave espacial, con ocupante lesionado**
- V95.8 **Accidente de otras aeronaves, con ocupante lesionado**
- V95.9 **Accidente de aeronave no especificada, con ocupante lesionado**
 Accidente de transporte aéreo SAI
 Accidente de aeronave SAI

V96 Accidente de aeronave sin motor, con ocupante lesionado

Incluye: aterrizaje forzoso
 colisión con cualquier objeto fijo,
 móvil o en movimiento
 estrellamiento
 explosión
 fuego

(de) (sobre)
 aeronave
 sin motor

- V96.0 **Accidente de globo aerostático, con ocupante lesionado**
- V96.1 **Accidente de ala delta, con ocupante lesionado**
- V96.2 **Accidente de planeador (sin motor), con ocupante lesionado**
- V96.8 **Accidente de otras aeronaves sin motor, con ocupante lesionado**
 Cometa que lleva una persona
- V96.9 **Accidente de aeronave sin motor no especificada, con ocupante lesionado**
 Accidente de aeronave sin motor SAI

V97 Otros accidentes de transporte aéreo especificados*Incluye:* accidentes a personas no ocupantes de aeronave**V97.0 Ocupante de aeronave lesionado en otros accidentes especificados de transporte aéreo**

Caída en, o desde aeronave en accidente de transporte aéreo

Excluye: al subir o bajar (V97.1)**V97.1 Persona lesionada al subir o bajar de una aeronave****V97.2 Paracaidista lesionado en accidente de transporte aéreo***Excluye:* persona que desciende después del accidente de la aeronave (V95–V96)**V97.3 Persona en tierra lesionada por accidente de transporte aéreo**

Golpe con objeto que cae de la aeronave

Lesionada por la hélice

Succionada por el jet

V97.8 Otros accidentes de transporte aéreo, no clasificados en otra parte

Lesión por maquinaria en aeronave

Excluye: accidentes de aviación SAI (V95.9)

exposición a cambios de presión en el avión durante el ascenso o descenso (W94.–)

Otros accidentes de transporte, y los no especificados (V98–V99)*Excluye:* accidente de vehículo, tipo de vehículo no especificado (V89.–)**V98 Otros accidentes de transporte especificados***Incluye:* accidentes de, en, o con intervención de:

- aerosilla (para esquiadores) (con góndola)
- funicular, no de rieles
- teleférico
- velero para hielo
- velero terrestre

atrapado o arrastrado por
caída o salto desde
objeto arrojado desde o en

} funicular, no de rieles

V99 Accidente de transporte no especificado

Otras causas externas de traumatismos accidentales (W00–X59)

Caídas (W00–W19)

[Ver nota al inicio de este capítulo sobre el lugar de ocurrencia]

Excluye: agresión (Y01–Y02)
caída(s) (en o desde):

- animal (V80.–)
- edificio en llamas (X00.–)
- en el agua (con ahogamiento o sumersión) (W65–W74)
- en el fuego (X00–X04, X08–X09)
- maquinaria (en operación) (W28–W31)
- repetidas no resultantes de accidentes (R29.6)
- vehículo de transporte (V01–V99)

lesiones autoinfligidas intencionalmente (X80–X81)

W00 Caída en el mismo nivel por hielo o nieve

Excluye: caída con mención de:

- escaleras y escalones (W10.–)
- patines o esquís para hielo o nieve (W02.–)

W01 Caída en el mismo nivel por deslizamiento, tropezón y traspie

Excluye: caída relacionada con hielo o nieve (W00.–)

W02 Caída por patines para hielo, esquís, patines de ruedas o patineta

W03 Otras caídas en el mismo nivel por colisión con o por empujón de otra persona

Incluye: caída por colisión de peatón (en marcha) con otro peatón (en marcha)

Excluye: aplastado o empujado por una multitud o estampida humana (W52.–)
caída que involucra hielo o nieve (W00.–)

W04 Caída al ser trasladado o sostenido por otras personas

Incluye: caída accidental al ser transportado

W05 Caída que implica silla de ruedas

W06 Caída que implica cama

W07 Caída que implica silla

W08 Caída que implica otro mueble

W09 Caída que implica equipos para juegos infantiles

Excluye: caída que involucra maquinaria recreativa (W31.–)

W10 Caída en o desde escalera y escalones

Incluye: caída (en) (desde):

- declives o pendientes
- escalera mecánica
- que implica hielo o nieve en escaleras y escalones
- rampa

W11 Caída en o desde escaleras manuales

W12 Caída en o desde andamio

W13 Caída desde, fuera o a través de un edificio u otra construcción

Incluye: caída desde, fuera o a través de:

- balcón
- baranda o pasamano
- edificio
- mástil
- muro
- piso
- puente

- techo
- torre
- torrecilla
- ventana
- viaducto

Excluye: caída o salto desde un edificio u otra construcción en llamas (X00.–)
derrumbe de un edificio u otra construcción (W20.–)

W14 Caída desde un árbol

W15 Caída desde peñasco

Caída desde acantilado

W16 Salto o zambullida dentro del agua que causa otro traumatismo sin sumersión o ahogamiento

Incluye: golpe o choque contra:

- el fondo, cuando se salta o se zambulle en aguas poco profundas
- pared o trampolín de la piscina de natación
- superficie del agua

Excluye: efectos de la presión del aire en la zambullida (W94.–)
zambullida con:

- ahogamiento y sumersión accidentales (W65–W74)
- insuficiente provisión de aire (W81.–)

W17 Otras caídas de un nivel a otro

Incluye: caída desde o dentro de:

- agujero
- aljibe o cisterna
- almiar
- cantera
- cavidad
- dique
- parva de heno
- pértiga
- pozo
- tanque

W18 Otras caídas en el mismo nivel*Incluye:* caída:

- desde o fuera del retrete
- en el mismo nivel SAI
- por choque contra un objeto

W19 Caída no especificada*Incluye:* caída accidental SAI**Exposición a fuerzas mecánicas inanimadas (W20–W49)**

[Ver nota al inicio de este capítulo sobre el lugar de ocurrencia]

Excluye: agresión (X85–Y09)
 contacto o colisión con animales o personas (W50–W64)
 lesiones autoinfligidas intencionalmente (X60–X84)

W20 Golpe por objeto arrojado, proyectado o que cae

Incluye: árbol
 piedra
 roca } que cae

derrumbe de edificio u otra construcción, excepto el que está en llamas

hundimiento sin asfixia o sofocación

Excluye: caída de objeto en:

- accidente de maquinaria (W24.–, W28–W31)
- accidente de transporte (V01–V99)
- cataclismo (X34–X39)

derrumbe de edificio en llamas (X00.–)

golpe contra o golpeado por equipo para deportes (W21.–)

objeto puesto en movimiento por:

- arma de fuego (W32–W34)
- explosión (W35–W40)

W21 Golpe contra o golpeado por equipo para deportes*Incluye:* golpeado por:

- palo de hockey
- pelota arrojada o pateada

W22 Golpe contra o golpeado por otros objetos

Incluye: choque con la pared

W23 Atrapado, aplastado, trabado o apretado en o entre objetos

Incluye: atrapado, aplastado, trabado o apretado:

- dentro de un objeto
- entre objetos:
 - en movimiento
 - estacionados y en movimiento

tales como

cajón de embalaje que se suelta por pérdida de asidero
 exprimidor de máquina de lavar
 objeto plegable
 puerta corrediza y marco de puerta

Excluye: golpe accidental por un objeto arrojado, proyectado o que cae (W20)

traumatismo causado por:

- dispositivos de elevación y transmisión (W24.–)
- herramientas manuales sin motor (W27)
- instrumento cortante o punzante (W22–W27)
- maquinaria (W28–W31)
- vehículo de transporte cuando es usado como medio de transporte (V01–V99)

W24 Contacto traumático con dispositivos de elevación y transmisión, no clasificados en otra parte

Incluye: alambre
 aparejos de poleas
 ascensor
 cable } de transmisión
 cinta }
 cinturón de seguridad
 cuerda
 elevador de cadenas
 montacargas

Excluye: en accidente de transporte (V01–V99)

W25 Contacto traumático con vidrio cortante

Excluye: caída que implica vidrio (W00–W19)
 vidrio que vuela debido a explosión o a disparo de arma de fuego (W32–W40)

W26 **Contacto traumático con cuchillo, espada, daga o puñal**

W27 **Contacto traumático con herramientas manuales sin motor**

Incluye: abrelatas SAI
 aguja
 azada
 cortapapel
 destornillador
 formón o cincel
 hacha
 horquilla
 máquina de coser manual
 pala
 picahielo
 rastrillo
 serrucho
 tijeras
 tridente

Excluye: aguja hipodérmica (W46)

W28 **Contacto traumático con cortadora de césped, con motor**

Excluye: exposición a corriente eléctrica (W86.–)

W29 **Contacto traumático con otras herramientas manuales y artefactos del hogar, con motor**

Incluye: • abrelatas
 • cuchillo
 • herramientas de jardín
 • herramientas tipo “hágalo usted mismo”
 • máquina de coser
 • motosierra
 • podadora de césped
 • secadora
 máquina de lavar
 mezcladora o batidora

} con motor

Excluye: exposición a corriente eléctrica (W86.–)

W30 **Contacto traumático con maquinaria agrícola**

Incluye: grúa, heno
maquinaria agrícola SAI
maquinaria agrícola a tracción animal
segadora de combinación
segadora mecánica
trilladora

Excluye: contacto con maquinaria agrícola cuando se traslada por sí misma o es remolcada por otro vehículo (V01–V99)
exposición a corriente eléctrica (W86.–)

W31 **Contacto traumático con otras maquinarias, y las no especificadas**

Incluye: máquina SAI
maquinaria recreativa

Excluye: contacto con maquinaria agrícola cuando se traslada por sí misma o es remolcada por otro vehículo (V01–V99)
exposición a corriente eléctrica (W86.–)

W32 **Disparo de arma corta**

Incluye: arma de fuego de uso particular
pistola
revólver

Excluye: pistola Very (W34.–)

W33 **Disparo de rifle, escopeta y arma larga**

Incluye: ametralladora
rifle de caza
rifle militar

Excluye: rifle de aire comprimido (W34.–)

W34 **Disparo de otras armas de fuego, y las no especificadas**

Incluye: disparo SAI
herida de arma de fuego SAI
pistola Very [lanzallamas]
rifle neumático (rifle BB)

W35 **Explosión y rotura de caldera**

W36 Explosión y rotura de cilindro con gas

Incluye: envase de aerosol
tanque de aire
tanque de gas comprimido

W37 Explosión y rotura de neumático, tubo o manguera de goma presurizada

W38 Explosión y rotura de otros dispositivos presurizados especificados

W39 Explosión de fuegos artificiales

W40 Explosión de otros materiales

Incluye: explosión (en):

- SAI
- arsenal
- industria
- silos (depósito de granos)
- vaciadero (basurero)

gases explosivos
material explosivo [para voladura]

W41 Exposición a chorro de alta presión

Incluye: surtidor:

- hidráulico
- neumático

W42 Exposición al ruido

Incluye: ondas sonoras
ondas supersónicas

W43 Exposición a vibraciones

Incluye: ondas infrasonido

W44 Cuerpo extraño que penetra por el ojo u orificio natural

Excluye: fluidos corrosivos (X49.–)
inhalación o ingestión de cuerpo extraño con obstrucción de las vías respiratorias (W78–W80)

W45 **Cuerpo extraño que penetra a través de la piel**

Incluye: astilla
clavo
filo de papel duro
tapa de lata

Excluye: contacto con:

- aguja hipodérmica (W46)
- cuchillo, espada, daga o puñal (W26.–)
- vidrio cortante (W25.–)

herramientas (con motor) (sin motor) (W27–W29)
golpeado por objetos (W20–W22)

W46 **Contacto traumático con aguja hipodérmica**

W49 **Exposición a otras fuerzas mecánicas inanimadas, y las no especificadas**

Incluye: fuerza de gravedad [G] anormal

Exposición a fuerzas mecánicas animadas (W50–W64)

[Ver nota al inicio de este capítulo sobre el lugar de ocurrencia]

Excluye: mordeduras venenosas (X20–X29)
picaduras (venenosas) (X20–X29)

W50 **Aporreo, golpe, mordedura, patada, rasguño o torcedura infligidos por otra persona**

Excluye: agresiones (X85–Y09)
golpe por objetos (W20–W22)

W51 **Choque o empujón contra otra persona**

Excluye: caída por colisión de peatón (en marcha) con otro peatón (en marcha) (W03.–)

W52 **Persona aplastada, empujada o pisoteada por una multitud o estampida humana**

W53 **Mordedura de rata**

W54 Mordedura o ataque de perro

W55 Mordedura o ataque de otros mamíferos

Excluye: contacto con mamíferos marinos (W56.–)

W56 Contacto traumático con animales marinos

Mordedura o ataque de animal marino

W57 Mordedura o picadura de insectos y otros artrópodos no venenosos

W58 Mordedura o ataque de cocodrilo o caimán

W59 Mordedura o aplastamiento por otros reptiles

Incluye: culebra (serpiente) no venenosa
lagarto

W60 Contacto traumático con agujones, espinas u hojas cortantes de plantas

W64 Exposición a otras fuerzas mecánicas animadas, y las no especificadas

Ahogamiento y sumersión accidentales (W65–W74)

[Ver nota al inicio de este capítulo sobre el lugar de ocurrencia]

Excluye: ahogamiento y sumersión debidos a:

- accidentes de transporte (V01–V99)
 - por agua (V90.–, V92.–)
- cataclismo (X34–X39)

W65 Ahogamiento y sumersión mientras se está en la bañera

W66 Ahogamiento y sumersión consecutivos a caída en la bañera

W67 Ahogamiento y sumersión mientras se está en una piscina

W68 Ahogamiento y sumersión consecutivos a caída en una piscina

W69 Ahogamiento y sumersión mientras se está en aguas naturales

Incluye: arroyo
lago
mar abierto
río

W70 Ahogamiento y sumersión posterior a caída en aguas naturales

W73 Otros ahogamientos y sumersiones especificados

Incluye: depósito de agua
tanque para apagar incendios

W74 Ahogamiento y sumersión no especificados

Incluye: ahogamiento SAI
caída en el agua SAI

Otros accidentes que obstruyen la respiración
(W75–W84)

[Ver nota al inicio de este capítulo sobre o lugar de ocurrencia]

W75 Sofocación y estrangulamiento accidental en la cama

Incluye: sofocación y estrangulamiento debidos a:

- almohadas
- cuerpo de la madre
- ropas de cama

W76 Otros estrangulamientos y ahorcamientos accidentales**W77 Obstrucción de la respiración debida a hundimiento, caída de tierra u otras sustancias**

Incluye: hundimiento SAI

Excluye: hundimiento causado por cataclismo (X34–X39)
hundimiento sin asfixia o sofocación (W20.–)

W78 Inhalación de contenidos gástricos

Incluye: asfixia	}	por vómito [comida regurgitada]
ahogamiento		
sofocación		
aspiración e inhalación de vómitos (en vías respiratorias) SAI	}	por vómito en el esófago
compresión de la tráquea		
interrupción de la respiración		
obstrucción de la respiración		

Excluye: obstrucción del esófago por vómito sin mención de asfixia u obstrucción de las vías respiratorias (W44.–)
lesión, excepto asfixia u obstrucción de las vías respiratorias, causada por vómitos (W44.–)

W79 Inhalación e ingestión de alimento que causa obstrucción de las vías respiratorias

Incluye: asfixia	}	por alimento [inclusive hueso o semilla]
ahogamiento		
sofocación		
aspiración e inhalación de alimento [cualquiera] (en las vías respiratorias) SAI	}	por alimento en el esófago
compresión de la tráquea		
interrupción de la respiración		
obstrucción de la respiración		
obstrucción de la faringe por alimento (bolo)		

Excluye: inhalación de vómitos (W78.–)
obstrucción del esófago por alimento sin mención de asfixia u obstrucción de las vías respiratorias (W44.–)
lesión, excepto asfixia u obstrucción de las vías respiratorias, causada por alimento (W44.–)

W80 Inhalación e ingestión de otros objetos que causan obstrucción de las vías respiratorias

Incluye: asfixia } por cualquier objeto, excepto alimento
 ahogamiento } o vómito que penetran por la nariz o
 sofocación } la boca
 aspiración e inhalación de cuerpo extraño, excepto
 alimento o vómito (dentro de las vías respiratorias),
 SAI
 compresión de la tráquea } por cuerpo extraño en
 interrupción de la respiración } el esófago
 obstrucción de la respiración }
 cuerpo extraño en la nariz
 obstrucción de la faringe por cuerpo extraño

Excluye: inhalación de vómito o alimento (W78–W79)
 obstrucción del esófago por cuerpo extraño sin mención
 de asfixia u obstrucción de las vías respiratorias
 (W44.–)
 lesión, excepto asfixia u obstrucción de las vías
 respiratorias, causada por cuerpo extraño (W44.–)

W81 Confinado o atrapado en un ambiente con bajo contenido de oxígeno

Incluye: buceo con insuficiente provisión de aire
 encierro accidental en refrigerador u otro lugar
 herméticamente cerrado

Excluye: sofocación por bolsa plástica (W83.–)

W83 Otras obstrucciones especificadas de la respiración

Incluye: sofocación por bolsa plástica

W84 Obstrucción no especificada de la respiración

Incluye: asfixia SAI
 aspiración SAI
 sofocación SAI

Exposición a la corriente eléctrica, radiación y temperatura, y presión del aire ambientales extremas (W85–W99)

[Ver nota al inicio de este capítulo sobre el lugar de ocurrencia]

Excluye: exposición (a, al):

- calor (X30.–)
 - frío (X31.–)
 - radiación SAI (X39.–)
 - rayos solares (X32.–)
- } natural

incidentes ocurridos al paciente durante procedimientos médicos y quirúrgicos (Y63.2-Y63.5)

reacción anormal a una complicación del tratamiento, sin mención de incidente en el momento de efectuar el procedimiento (Y84.2)

víctima de rayo (X33.–)

W85 Exposición a líneas de transmisión eléctrica

W86 Exposición a otras corrientes eléctricas especificadas

W87 Exposición a corriente eléctrica no especificada

Incluye: choque eléctrico SAI
electrocución SAI
quemadura u otra lesión por corriente eléctrica SAI

W88 Exposición a radiación ionizante

Incluye: rayos X
isótopos radiactivos

W89 Exposición a fuente de luz visible y ultravioleta, de origen artificial

Incluye: soldadura eléctrica (arco)

W90 **Exposición a otros tipos de radiación no ionizante**

Incluye: radiación (de):

- infrarroja
- láser
- radiofrecuencia

W91 **Exposición a radiación de tipo no especificado**

W92 **Exposición a calor excesivo de origen artificial**

W93 **Exposición a frío excesivo de origen artificial**

Incluye: contacto con, o inhalación de:

- hielo seco
- aire
- hidrógeno líquido
- nitrógeno

exposición prolongada en unidad de congelación intensa

W94 **Exposición a presión de aire alta y baja y a cambios en la presión del aire**

Incluye: cambio brusco en la presión del aire en aeronaves durante ascenso o descenso

presión alta de aire debida a rápido descenso en el agua
reducción de la presión atmosférica mientras se emerge (de):

- bajo tierra
- zambullida en aguas profundas

residencia o visita prolongada a gran altitud como la causa de:

- anoxia
- barodontalgia
- barotitis
- enfermedad de montaña
- hipoxia

W99 **Exposición a otros factores ambientales y a los no especificados, de origen artificial**

Exposición al humo, fuego y llamas (X00–X09)

[Ver nota al inicio de este capítulo sobre el lugar de ocurrencia]

Incluye: fuego causado por rayo

Excluye: accidentes de transporte (V01–V99)
fuego resultante de explosión (W35–W40)
incendio intencional o premeditado (X97.–)

X00 Exposición a fuego no controlado en edificio u otra construcción

Incluye: brasas } de { herrajes
fuego } muebles
fusión }
caída desde } edificio u otra construcción en
conflagración en } llamas
derrumbe de }
golpe por objeto }
que cae desde }
salto desde }

X01 Exposición a fuego no controlado en lugar que no es edificio u otra construcción

Incluye: incendio en el bosque

X02 Exposición a fuego controlado en edificio u otra construcción

Incluye: fuego en:
• chimenea
• estufa

X03 Exposición a fuego controlado en lugar que no es edificio u otra construcción

Incluye: hoguera en el campo

X04 Exposición a ignición de material altamente inflamable

Incluye: ignición de:
• nafta o gasolina
• petróleo
• querosén

X05 Exposición a ignición o fusión de ropas de dormir

X06 Exposición a ignición o fusión de otras ropas y accesorios

Incluye: combustión
 fusión
 ignición } de adornos de plástico

X08 Exposición a otros humos, fuegos o llamas especificados

X09 Exposición a humos, fuegos o llamas no especificados

Incluye: incineración SAI
 quemadura SAI

Contacto con calor y sustancias calientes (X10–X19)

[Ver nota al inicio de este capítulo sobre el lugar de ocurrencia]

Excluye: exposición a:

- calor natural excesivo (X30.–)
- fuego y llamas (X00–X09)

X10 Contacto con bebidas, alimentos, grasas y aceites para cocinar, calientes

X11 Contacto con agua caliente corriente

Incluye: agua caliente en:

- bañera
- cuba
- sala de baño

agua caliente que sale de:

- grifo (canilla)
- manguera

X12 **Contacto con otros líquidos calientes**

Incluye: agua calentada en estufa

Excluye: metales (líquidos) calientes (X18.-)

X13 **Contacto con vapor de agua y otros vapores calientes**

X14 **Contacto con aire y gases calientes**

Incluye: inhalación de aire y gases calientes

X15 **Contacto con utensilios domésticos calientes**

Incluye: cacerola (de vidrio) (de metal)

caldero

horno (de cocina)

paila

parrilla o tostador

plato

Excluye: artefactos para calefacción (X16.-)

X16 **Contacto con radiadores, cañerías y artefactos para calefacción, calientes**

X17 **Contacto con máquinas, motores y herramientas calientes**

Excluye: radiadores, cañerías y artefactos para calefacción, calientes (X16.-)

utensilios domésticos calientes (X15.-)

X18 **Contacto con otros metales calientes**

Incluye: metal líquido

X19 **Contacto con otras sustancias calientes, y las no especificadas**

Excluye: objetos que no están normalmente calientes, por ejemplo, un objeto calentado accidentalmente por fuego en la casa (X00–X09)

Contacto traumático con animales y plantas venenosos (X20–X29)

[Ver nota al inicio de este capítulo sobre el lugar de ocurrencia]

Incluye: liberación de veneno a través de colmillos, pelos, espinas, tentáculos y otros órganos ponzoñosos
picaduras y mordeduras venenosas
sustancia química liberada por:

- animal
- insecto

Excluye: ingestión de animales o plantas tóxicas (X49.–)

X20 Contacto traumático con serpientes y lagartos venenosos

Incluye: búngaro azul
cobra
monstruo del Gila
punta de lanza
serpiente de cascabel
serpiente (de mar) (venenosa)
víbora

Excluye: mordedura de:
• lagarto (no venenoso) (W59.–)
• serpiente no venenosa (W59.–)

X21 Contacto traumático con arañas venenosas

Incluye: araña viuda negra
tarántula

X22 Contacto traumático con escorpión

X23 Contacto traumático con avispones, avispas y abejas

Incluye: avispa a rayas amarillas

X24 Contacto traumático con centípodos y miriápodos venenosos (tropicales)

X25 **Contacto traumático con otros artrópodos venenosos**

Incluye: hormiga
oruga o gusano

X26 **Contacto traumático con animales y plantas marinas venenosos**

Incluye: anémona }
erizo } de mar
pepino }
coral }
medusa }
nematocisto }

Excluye: animales marinos no venenosos (W56.–)
serpiente de mar (X20.–)

X27 **Contacto traumático con otros animales venenosos especificados**

X28 **Contacto traumático con otras plantas venenosas especificadas**

Incluye: inyección de veneno o toxina en, o a través de la piel por
aguijones o espinas vegetales y otros mecanismos

Excluye: ingestión de plantas venenosas (X49.–)
pinchadura SAI causada por aguijones o espinas de
plantas (W60.–)

X29 **Contacto traumático con animales y plantas venenosos no especificados**

Incluye: mordedura venenosa SAI
picadura (venenosa) SAI

Exposición a fuerzas de la naturaleza (X30–X39)

[Ver nota al inicio de este capítulo sobre o lugar de ocurrencia]

X30 Exposición al calor natural excesivo

Incluye: calor excesivo como la causa de insolación
exposición al calor SAI

Excluye: calor excesivo de origen artificial (W92.–)

X31 Exposición al frío natural excesivo

Incluye: exposición (al, a las)

- condiciones climáticas
- frío SAI

frío excesivo como causa de:

- mano o pie de inmersión
- sabañones SAI

Excluye: contacto con, o inhalación de:

- gas licuado (W93.–)
- hielo seco (W93.–)

frío de origen artificial (W93.–)

X32 Exposición a rayos solares

X33 Víctima de rayo

Excluye: fuego causado por rayo (X00–X09)

traumatismo por caída de árbol u otro objeto causada por rayo (W20.–)

X34 Víctima de terremoto

X35 Víctima de erupción volcánica

X36 Víctima de avalancha, derrumbe y otros movimientos de tierra

Incluye: deslizamiento de lodo por cataclismo natural

Excluye: accidente de transporte que implica colisión con avalancha o derrumbe de tierra que no está en movimiento (V01–V99)
terremoto (X34.–)

X37 Víctima de tormenta cataclísmica

Incluye: ciclón
chaparrón
huracán
lluvia torrencial
marejada causada por tormenta
tornado
vehículo de transporte sacado de la ruta por la tormenta
ventisca

Excluye: accidente de transporte que ocurre después de una tormenta (V01–V99)
colapso de represa o estructura hecha por el hombre, que causa movimiento de tierra (X36.–)

X38 Víctima de inundación

Incluye: inundación (de):

- naturaleza cataclísmica, provocada por nieve derretida
- provocada por tormenta remota
- resultante directa de tormenta

Excluye: colapso de represa o estructura hecha por el hombre, que causa movimiento de tierra (X36.–)
marejada:

- SAI (X39.–)
- causada por tormenta (X37.–)

X39 Exposición a otras fuerzas de la naturaleza, y las no especificadas

Incluye: marejada SAI
radiación natural NCOP

Excluye: exposición SAI (X59.9)

Envenenamiento accidental por, y exposición a sustancias nocivas (X40–X49)

[Ver nota al inicio de este capítulo sobre o lugar de ocurrencia]

Nota: Para la lista de drogas y otras sustancias clasificadas bajo la categoría de tres caracteres, ver la tabla de medicamentos y productos químicos en el Índice alfabético. La evidencia de presencia de alcohol en combinación con las sustancias especificadas a continuación puede identificarse usando los códigos suplementarios Y90–Y91.

Incluye: accidentes en el uso de drogas, medicamentos y sustancias biológicas en procedimientos médicos y quirúrgicos envenenamiento (autoinfligido), cuando no se especifica si fue accidental o intencional. (Ver la nota antes de Y10) sobredosis accidental de droga, droga equivocada administrada o tomada por error, y droga tomada inadvertidamente

Excluye: administración con intención suicida u homicida, o de intento de daño, o en otras circunstancias clasificables en X60–X69, X85–X90, Y10–Y19
droga correctamente administrada, en dosis terapéuticas o profilácticas, como la causa de cualquier efecto adverso (Y40–Y59)

X40 Envenenamiento accidental por, y exposición a analgésicos no narcóticos, antipiréticos y antirreumáticos

Incluye: derivados (del, de la):

- 4-aminofenol
 - pirazolona
- drogas antiinflamatorias no esteroideas [DAINE]
salicilatos

X41 Envenenamiento accidental por, y exposición a drogas antiepilépticas, sedantes, hipnóticas, antiparkinsonianas y psicotrópicas, no clasificadas en otra parte

Incluye: antidepresivos
barbitúricos
compuestos de la metacualona
derivados de la hidantoína
iminoestilbenos
neurolépticos
psicoestimulantes
succinamidas y oxazolidinadionas
tranquilizantes

X42 Envenenamiento accidental por, y exposición a narcóticos y psicodislépticos [alucinógenos], no clasificados en otra parte

Incluye: ácido lisérgico [LSD]
cannabis (derivados)
cocaína
codeína
heroína
mescalina
metadona
morfina
opio (alcaloides)

X43 Envenenamiento accidental por, y exposición a otras drogas que actúan sobre el sistema nervioso autónomo

Incluye: parasimpaticolíticos [anticolinérgicos y antimuscarínicos]
y espasmolíticos
parasimpaticomiméticos [colinérgicos]
simpaticolíticos [antiadrenérgicos]
simpaticomiméticos [adrenérgicos]

X44 Envenenamiento accidental por, y exposición a otras drogas, medicamentos y sustancias biológicas, y los no especificados

Incluye: agentes para el equilibrio hídrico y drogas que afectan el metabolismo mineral y el ácido úrico
agentes que actúan primariamente sobre la musculatura lisa o estriada y el sistema respiratorio
agentes sistémicos y hematológicos
anestésicos (generales) (locales)
antibióticos sistémicos y otros antiinfecciosos
drogas que afectan el:

- sistema:
 - cardiovascular
 - gastrointestinal

gases terapéuticos
hormonas y sustitutos sintéticos
preparaciones tópicas
vacunas

X45 **Envenenamiento accidental por, y exposición al alcohol**

Incluye: alcohol:

- SAI
 - butílico [butanol-1]
 - etílico [etanol]
 - isopropílico [propanol-2]
 - metílico [metanol]
 - propílico [propanol-1]
- licor de alcohol mal destilado (“fusel oil”)

X46 **Envenenamiento accidental por, y exposición a disolventes orgánicos e hidrocarburos halogenados y sus vapores**

Incluye: benceno y homólogos
clorofluorocarbonados
petróleo (derivados)
tetracloruro de carbono [tetraclorometano]

X47 **Envenenamiento accidental por, y exposición a otros gases y vapores**

Incluye: bióxido de azufre
gas (de, de la):

- escape (de) (vehículo) de motor
- lacrimógeno [bomba lacrimógena]
- red de servicios

monóxido de carbono
óxido de nitrógeno

Excluye: humos y vapores de metales (X49.–)

X48 **Envenenamiento accidental por, y exposición a plaguicidas**

Incluye: conservadores de maderas
fumigantes
fungicidas
herbicidas
insecticidas
raticidas

Excluye: alimentos y fertilizantes para plantas (X49.–)

X49 **Envenenamiento accidental por, y exposición a otros productos químicos y sustancias nocivas, y los no especificados**

Incluye: alimentos envenenados y plantas venenosas
alimentos y fertilizantes para plantas
aromáticos corrosivos, ácidos y álcalis cáusticos
envenenamiento SAI
jabones y detergentes
metales, inclusive humos y vapores
pegamentos y adhesivos
pinturas y colorantes

Excluye: contacto con animales y plantas venenosos (X20–X29)

Exceso de esfuerzo, viajes y privación (X50–X57)

[Ver nota al inicio de este capítulo sobre o lugar de ocurrencia]

Excluye: accidentes de transporte (V01–V99)
agresión (X85–Y09)

X50 **Exceso de esfuerzo y movimientos extenuantes y repetitivos**

Incluye: carrera maratón
levantamiento de:

- objetos pesados
- pesas

remo

X51 **Viajes y desplazamientos**

X52 **Permanencia prolongada en ambiente sin gravedad**

Incluye: ambiente sin gravedad en nave espacial (simulador)

X53 **Privación de alimentos**

Incluye: falta de comida como la causa de:

- alimentación insuficiente
- hambre
- inanición

Excluye: negligencia o abandono (Y06.–)

X54 Privación de agua

Incluye: falta de agua como la causa de:

- deshidratación
- inanición

Excluye: negligencia o abandono (Y06.–)

X57 Privación no especificada

Incluye: miseria o indigencia

Exposición accidental a otros factores y a los no especificados (X58–X59)

[Ver nota al inicio de este capítulo sobre o lugar de ocurrencia]

X58 Exposición a otros factores especificados

X59 Exposición a factores no especificados

X59.0 Exposición a factores no especificados que causan fractura

X59.9 Exposición a factores no especificados que causan otras lesiones y las no especificadas

Incluye: accidente SAI
exposición SAI

Lesiones autoinfligidas intencionalmente (X60–X84)

[Ver nota al inicio de este capítulo sobre o lugar de ocurrencia]

Incluye: envenenamiento o lesión intencionalmente autoinfligida
suicidio (intento de)

X60 Envenenamiento autoinfligido intencionalmente por, y exposición a analgésicos no narcóticos, antipiréticos y antirreumáticos

Incluye: derivados (del, de la):

- 4–aminofenol
- pirazolona

drogas antiinflamatorias no esteroides [DAINE]
salicilatos

X61 **Envenenamiento autoinfligido intencionalmente por, y exposición a drogas antiepilépticas, sedantes, hipnóticas, antiparkinsonianas y psicotrópicas, no clasificadas en otra parte**

Incluye: antidepresivos
barbitúricos
compuestos de la metacualona
derivados de la hidantoína
iminoestilbenos
neurolépticos
psicoestimulantes
succinamidas y oxazolidinadionas
tranquilizantes

X62 **Envenenamiento autoinfligido intencionalmente por, y exposición a narcóticos y psicodislépticos [alucinógenos], no clasificados en otra parte**

Incluye: ácido lisérgico [LSD]
cannabis (derivados)
cocaína
codeína
heroína
mescalina
metadona
morfina
opio (alcaloides)

X63 **Envenenamiento autoinfligido intencionalmente por, y exposición a otras drogas que actúan sobre el sistema nervioso autónomo**

Incluye: parasimpaticolíticos [anticolinérgicos y antimuscarínicos]
y espasmolíticos
parasimpaticomiméticos [colinérgicos]
simpaticolíticos [antiadrenérgicos]
simpaticomiméticos (adrenérgicos)

X64 **Envenenamiento autoinfligido intencionalmente por, y exposición a otras drogas, medicamentos y sustancias biológicas, y los no especificados**

Incluye: agentes para el equilibrio hídrico y drogas que afectan el metabolismo mineral y el ácido úrico
agentes que actúan primariamente sobre la musculatura lisa o estriada y el sistema respiratorio
agentes sistémicos y hematológicos
anestésicos (generales) (locales)
antibióticos sistémicos y otros antiinfecciosos
drogas que afectan el sistema:
• cardiovascular
• gastrointestinal
gases terapéuticos
hormonas y sustitutos sintéticos
preparaciones tópicas
vacunas

X65 **Envenenamiento autoinfligido intencionalmente por, y exposición al alcohol**

Incluye: alcohol:
• SAI
• butílico [butanol-1]
• etílico [etanol]
• isopropílico [propanol-2]
• metílico [metanol]
• propílico [propanol-1]
licor de alcohol mal destilado (“fusel oil”)

X66 **Envenenamiento autoinfligido intencionalmente por, y exposición a disolventes orgánicos e hidrocarburos halogenados y sus vapores**

Incluye: benceno y homólogos
clorofluorocarbonados
petróleo (derivados)
tetracloruro de carbono [tetraclorometano]

X67 Envenenamiento autoinfligido intencionalmente por, y exposición a otros gases y vapores

Incluye: bióxido de azufre
gas (de, de la):

- escape (de) (vehículo) de motor
- lacrimógeno [bomba lacrimógena]
- red de servicios

monóxido de carbono
óxido de nitrógeno

Excluye: humos y vapores de metales (X69.–)

X68 Envenenamiento autoinfligido intencionalmente por, y exposición a plaguicidas

Incluye: conservadores de maderas
fumigantes
fungicidas
herbicidas
insecticidas
raticidas

Excluye: alimentos y fertilizantes para plantas (X69.–)

X69 Envenenamiento autoinfligido intencionalmente por, y exposición a otros productos químicos y sustancias nocivas, y los no especificados

Incluye: alimentos envenenados y plantas venenosas
alimentos y fertilizantes para plantas
aromáticos corrosivos, ácidos y álcalis cáusticos
jabones y detergentes
metales, inclusive humos y vapores
pegamentos y adhesivos
pinturas y colorantes

X70 Lesión autoinfligida intencionalmente por ahorcamiento, estrangulamiento o sofocación**X71 Lesión autoinfligida intencionalmente por ahogamiento y sumersión****X72 Lesión autoinfligida intencionalmente por disparo de arma corta**

- X73** Lesión autoinfligida intencionalmente por disparo de rifle, escopeta y arma larga
- X74** Lesión autoinfligida intencionalmente por disparo de otras armas de fuego, y las no especificadas
- X75** Lesión autoinfligida intencionalmente por material explosivo
- X76** Lesión autoinfligida intencionalmente por humo, fuego y llamas
- X77** Lesión autoinfligida intencionalmente por vapor de agua, vapores y objetos calientes
- X78** Lesión autoinfligida intencionalmente por objeto cortante
- X79** Lesión autoinfligida intencionalmente por objeto romo o sin filo
- X80** Lesión autoinfligida intencionalmente al saltar desde un lugar elevado
Incluye: caída intencional de un nivel a otro
- X81** Lesión autoinfligida intencionalmente por arrojar o colocarse delante de objeto en movimiento
- X82** Lesión autoinfligida intencionalmente por colisión de vehículo de motor
Incluye: colisión intencional con:
• tranvía
• tren
• vehículo de motor
Excluye: colisión de aeronave (X83.–)

X83 Lesión autoinfligida intencionalmente por otros medios especificados

Incluye: lesión autoinfligida intencionalmente por:

- colisión de aeronave
- electrocución
- sustancias cáusticas, excepto envenenamiento

X84 Lesión autoinfligida intencionalmente por medios no especificados**Agresiones
(X85–Y09)**

[Ver nota al inicio de este capítulo sobre o lugar de ocurrencia]

Incluye: homicidio
lesiones ocasionadas por otra persona con intento de lesionar o matar, por cualquier medio

Excluye: lesiones debidas a:
• intervención legal (Y35.–)
• operaciones de guerra (Y36.–)

X85 Agresión con drogas, medicamentos y sustancias biológicas

Incluye: envenenamiento homicida por (cualquier):

- droga
- medicamento
- sustancia biológica

X86 Agresión con sustancia corrosiva

Excluye: gas corrosivo (X88.–)

X87 Agresión con plaguicidas

Incluye: conservadores de maderas

Excluye: alimentos y fertilizantes para plantas (X89.–)

X88 Agresión con gases y vapores

X89 **Agresión con otros productos químicos y sustancias nocivas especificadas**

Incluye: alimentos y fertilizantes para plantas

X90 **Agresión con productos químicos y sustancias nocivas no especificadas**

Incluye: envenenamiento homicida SAI

X91 **Agresión por ahorcamiento, estrangulamiento y sofocación**

X92 **Agresión por ahogamiento y sumersión**

X93 **Agresión con disparo de arma corta**

X94 **Agresión con disparo de rifle, escopeta y arma larga**

X95 **Agresión con disparo de otras armas de fuego, y las no especificadas**

X96 **Agresión con material explosivo**

Excluye: artefacto incendiario (X97.-)

X97 **Agresión con humo, fuego y llamas**

Incluye: artefacto incendiario
cigarrillos
incendio intencional

X98 **Agresión con vapor de agua, vapores y objetos calientes**

X99 Agresión con objeto cortante

Incluye: puñalada SAI

Y00 Agresión con objeto romo o sin filo**Y01 Agresión por empujón desde un lugar elevado****Y02 Agresión por empujar o colocar a la víctima delante de objeto en movimiento****Y03 Agresión por colisión de vehículo de motor**

Incluye: golpe o atropello deliberado con vehículo de motor

Y04 Agresión con fuerza corporal

Incluye: lucha o pelea sin armas

Excluye: agresión por:

- estrangulamiento (X91.–)
 - sumersión (X92.–)
 - uso de armas (X93–X95, X99.–, Y00.–)
- agresión sexual con fuerza corporal (Y05.–)

Y05 Agresión sexual con fuerza corporal

Incluye: violación (intento)
sodomía (intento)

Y06 Negligencia y abandono

- Y06.0 Por esposo o pareja
- Y06.1 Por padre o madre
- Y06.2 Por conocido o amigo
- Y06.8 Por otra persona especificada
- Y06.9 Por persona no especificada

Y07 Otros síndromes de maltrato

Incluye: abuso:
• físico
• sexual
crueldad mental
tortura

Excluye: agresión sexual con fuerza corporal (Y05.–)
negligencia y abandono (Y06.–)

- Y07.0 Por esposo o pareja**
- Y07.1 Por padre o madre**
- Y07.2 Por conocido o amigo**
- Y07.3 Por autoridades oficiales**
- Y07.8 Por otra persona especificada**
- Y07.9 Por persona no especificada**

Y08 Agresión por otros medios especificados

Y09 Agresión por medios no especificados

Incluye: asesinato (intento) SAI
homicidio (intento) SAI
homicidio premeditado (intento) SAI
homicidio casual (no accidental)

Eventos de intención no determinada (Y10–Y34)

[Ver nota al inicio de este capítulo sobre el lugar de ocurrencia]

Nota: Esta sección cubre eventos donde la información disponible es insuficiente para que la autoridad médica o legal pueda distinguir entre accidente, lesión autoinfligida y agresión. Incluye lesiones autoinfligidas, pero no envenenamiento, cuando no se especifica si el daño fue accidental o intencional (X40–X49).

Y10 Envenenamiento por, y exposición a analgésicos no narcóticos, antipiréticos y antirreumáticos, de intención no determinada

Incluye: derivados (del, de la):
• 4-aminofenol
• pirazolona
drogas antiinflamatorias no esteroideas (DAINE)
salicilatos

Y11

Envenenamiento por, y exposición a drogas antiepilépticas, sedantes, hipnóticas, antiparkinsonianas y psicotrópicas, no clasificadas en otra parte, de intención no determinada

Incluye: antidepresivos
barbitúricos
compuestos de la metacualona
derivados de la hidantoína
iminoestilbenos
neurolépticos
psicoestimulantes
succinamidas y oxazolidinadionas
tranquilizantes

Y12

Envenenamiento por, y exposición a narcóticos y psicodislépticos [alucinógenos], no clasificados en otra parte, de intención no determinada

Incluye: ácido lisérgico [LSD]
cannabis (derivados)
cocaína
codeína
heroína
mescalina
metadona
morfina
opio (alcaloides)

Y13

Envenenamiento por, y exposición a otras drogas que actúan sobre el sistema nervioso autónomo, de intención no determinada

Incluye: parasimpaticolíticos [anticolinérgicos y antimuscarínicos]
y espasmolíticos
parasimpaticomiméticos [colinérgicos]
simpaticolíticos [antiadrenérgicos]
simpaticomiméticos [adrenérgicos]

Y14 **Envenenamiento por, y exposición a otras drogas, medicamentos y sustancias biológicas, y las no especificadas, de intención no determinada**

Incluye: agentes para el equilibrio hídrico y drogas que afectan el metabolismo mineral y el ácido úrico
agentes que actúan primariamente sobre la musculatura lisa o estriada y el sistema respiratorio
agentes sistémicos y hematológicos
anestésicos (generales) (locales)
antibióticos sistémicos y otros antiinfecciosos
drogas que afectan el sistema:
• cardiovascular
• gastrointestinal
gases terapéuticos
hormonas y sustitutos sintéticos
preparaciones tópicas
vacunas

Y15 **Envenenamiento por, y exposición al alcohol, de intención no determinada**

Incluye: alcohol:
• SAI
• butílico [butanol-1]
• etílico [etanol]
• isopropílico [propanol-2]
• metílico [metanol]
• propílico [propanol-1]
licor de alcohol mal destilado (“fusel oil”)

Y16 **Envenenamiento por, y exposición a disolventes orgánicos e hidrocarburos halogenados y sus vapores, de intención no determinada**

Incluye: benceno y homólogos
clorofluorocarbonados
petróleo (derivados)
tetracloruro de carbono [tetraclorometano]

Y17 Envenenamiento por, y exposición a otros gases y vapores, de intención no determinada

Incluye: bióxido de azufre
gas (de, de la):

- escape (de) (vehículo) de motor
- lacrimógeno [bomba lacrimógena]
- red de servicios

monóxido de carbono
óxido de nitrógeno

Excluye: humos y vapores de metales (Y19.–)

Y18 Envenenamiento por, y exposición a plaguicidas, de intención no determinada

Incluye: conservadores de maderas
fumigantes
fungicidas
herbicidas
insecticidas
raticidas

Excluye: alimentos y fertilizantes para plantas (Y19.–)

Y19 Envenenamiento por, y exposición a otros productos químicos y sustancias nocivas, y los no especificados, de intención no determinada

Incluye: alimentos envenenados y plantas venenosas
alimentos y fertilizantes para plantas
aromáticos corrosivos, ácidos y álcalis cáusticos
jabones y detergentes
metales, inclusive humos y vapores
pegamentos y adhesivos
pinturas y colorantes

Y20 Ahorcamiento, estrangulamiento y sofocación, de intención no determinada**Y21 Ahogamiento y sumersión, de intención no determinada****Y22 Disparo de arma corta, de intención no determinada**

- Y23** Disparo de rifle, escopeta y arma larga, de intención no determinada
- Y24** Disparo de otras armas de fuego, y las no especificadas, de intención no determinada
- Y25** Contacto traumático con material explosivo, de intención no determinada
- Y26** Exposición al humo, fuego y llamas, de intención no determinada
- Y27** Contacto con vapor de agua, vapores y objetos calientes, de intención no determinada
- Y28** Contacto traumático con objeto cortante, de intención no determinada
- Y29** Contacto traumático con objeto romo o sin filo, de intención no determinada
- Y30** Caída, salto o empujón desde lugar elevado, de intención no determinada
Incluye: víctima que cae de un nivel a otro, con intención no determinada
- Y31** Caída, permanencia o carrera delante o hacia objeto en movimiento, de intención no determinada
- Y32** Colisión de vehículo de motor, de intención no determinada

Y33 Otros eventos especificados, de intención no determinada**Y34 Evento no especificado, de intención no determinada****Intervención legal y operaciones de guerra (Y35–Y36)****Y35 Intervención legal**

Incluye: lesiones infligidas por la policía u otros agentes autorizados, incluso militares en servicio, en el transcurso de un arresto o del intento de arresto a infractores de la ley, en la supresión de disturbios, el mantenimiento del orden y la ejecución de otras acciones legales.

Y35.0 Intervención legal con disparo de arma de fuego

Intervención legal con:

- ametralladora
- bala de goma o perdigón de fusil
- revólver

Y35.1 Intervención legal con explosivos

Intervención legal con:

- bomba de mortero
- cápsula explosiva
- dinamita
- granada

Y35.2 Intervención legal con gas

Asfixia por gas

Envenenamiento por gas

Lesión por gas lacrimógeno

} debido a intervención legal

Y35.3 Intervención legal con objetos romos o sin filo

Golpe con:

- cachiporra
- garrote
- objeto romo o sin filo

} durante intervención legal

Y35.4 Intervención legal con objetos cortantes

Corte

Lesión por bayoneta

Puñalada

} durante intervención legal

Y35.5 Ejecución legal

Cualquier ejecución realizada a petición de la autoridad judicial o gubernamental [permanente o temporaria], tales como:

- ahorcamiento
- asfixia por gas
- decapitación (por guillotina)
- electrocución
- envenenamiento
- fusilamiento
- pena capital

Y35.6 Intervención legal con otros medios especificados

Golpe (de puños)

Y35.7 Intervención legal, medios no especificados

Y36 Operaciones de guerra

Nota: Las lesiones debidas a operaciones de guerra que ocurren después del cese de hostilidades se clasifican en Y36.8.

Incluye: lesiones a personal militar y a civiles causadas por guerra e insurrección civil

Y36.0 Operaciones de guerra con explosión de armamento naval

Bomba de artillería naval

Carga de profundidad

Explosión bajo el agua

Mina marina

Mina SAI en mar o puerto

Torpedo

Y36.1 Operaciones de guerra con destrucción de aeronave

Aeronave:

- derribada
- explotada
- incendiada

Estrellamiento por caída de aeronave

Y36.2 Operaciones de guerra con otras explosiones y esquirlas

Bomba antigente (esquirlas)

Esquirlas de:

- bomba
- bomba de artillería
- cohete
- granada
- granada de metralla
- metralla
- mina terrestre
- misil guiado

Explosión accidental de:

- armas propias
- municiones de uso en la guerra

Explosión (de):

- bloque de cañón de arma
- bloque de recámara de arma
- bomba de artillería
- mortero

Mina SAI

} durante operaciones de guerra

Y36.3 Operaciones de guerra con fuego y sustancias incendiarias y calientes

Asfixia

Otros traumatismos

Quemaduras

Bombas de gasolina

} que se originan por fuego causado directamente por un artefacto que produce fuego o indirectamente por cualquier arma convencional

Y36.4 Operaciones de guerra con disparo de arma de fuego y otras formas de guerra convencional

Ahogamiento en operaciones de guerra SAI

Balas de:

- ametralladora
- carabina
- goma (rifle)
- pistola
- rifle

Heridas en batalla

Lesión por bayoneta

Perdigón (disparo)

Y36.5 Operaciones de guerra con armas nucleares

Efectos explosivos

Efectos incendiarios

Exposición a radiaciones ionizantes

Calor

} de armas nucleares

Otros efectos directos o secundarios de armas nucleares

Y36.6 Operaciones de guerra con armas biológicas

Y36.7 Operaciones de guerra con armas químicas y otras formas de guerra no convencional

Gases, humos y productos químicos
Rayos láser

Y36.8 Operaciones de guerra que ocurren después del cese de hostilidades

Lesiones debidas a operaciones de guerra y clasificables en Y36.0–Y36.7 o Y36.9, pero que ocurren después de la cesación de hostilidades

Lesiones por explosión de bombas o minas colocadas en el curso de las operaciones de guerra, si la explosión ocurrió después del cese de hostilidades

Y36.9 Operación de guerra no especificada

Complicaciones de la atención médica y quirúrgica (Y40–Y84)

Incluye: complicaciones de dispositivos médicos
droga administrada correctamente en dosis terapéutica o profiláctica como la causa de cualquier efecto adverso incidentes durante la atención médica y quirúrgica
procedimientos médicos y quirúrgicos como la causa de reacción anormal del paciente, o de complicación posterior, sin mención de incidente al tiempo del procedimiento

Excluye: sobredosis accidental de droga o droga equivocada suministrada o tomada por error (X40–X44)

Drogas, medicamentos y sustancias biológicas causantes de efectos adversos en su uso terapéutico (Y40–Y59)

Nota: Para la lista de drogas específicas clasificadas bajo las subdivisiones de cuatro caracteres, ver Tabla de medicamentos y productos químicos en el Índice alfabético.

Excluye: accidentes en la técnica de administración de drogas, medicamentos y sustancias biológicas en procedimientos médicos y quirúrgicos (Y60–Y69)

Y40 Efectos adversos de antibióticos sistémicos

Excluye: antibióticos (usados en):

- antineoplásicos (Y43.3)
- forma tópica (Y56.–)

- Y40.0 Efectos adversos de penicilinas
- Y40.1 Efectos adversos de cefalosporinas y otros antibióticos beta-lactámicos
- Y40.2 Efectos adversos del grupo de cloramfenicol
- Y40.3 Efectos adversos de los macrólidos
- Y40.4 Efectos adversos de tetraciclinas
- Y40.5 Efectos adversos de aminoglucósidos
Estreptomina
- Y40.6 Efectos adversos de rifamicinas
- Y40.7 Efectos adversos de antibióticos antimicóticos usados sistémicamente
- Y40.8 Efectos adversos de otros antibióticos sistémicos
- Y40.9 Efectos adversos de antibiótico sistémico no especificado

Y41 Efectos adversos de otros antiinfecciosos y antiparasitarios sistémicos

Excluye: antiinfecciosos de uso tópico (Y56.–)

- Y41.0 Efectos adversos de sulfonamidas
- Y41.1 Efectos adversos de drogas antimicobacterianas
Excluye: estreptomina (Y40.5)
rifamicinas (Y40.6)
- Y41.2 Efectos adversos de drogas antipalúdicas y agentes que actúan sobre otros protozoarios de la sangre
Excluye: derivados de la hidroxiquinolina (Y41.8)
- Y41.3 Efectos adversos de otras drogas antiprotozoarias
- Y41.4 Efectos adversos de antihelmínticos
- Y41.5 Efectos adversos de drogas antivirales
Excluye: amantadina (Y46.7)
citarabina (Y43.1)
- Y41.8 Efectos adversos de otros antiinfecciosos y antiparasitarios sistémicos especificados
Derivados de la hidroxiquinolina
Excluye: drogas antipalúdicas (Y41.2)
- Y41.9 Efectos adversos de antiinfecciosos y antiparasitarios sistémicos no especificados

Y42 Efectos adversos de hormonas y sus sustitutos sintéticos y antagonistas, no clasificados en otra parte

Excluye: hormonas oxitócicas (Y55.0)
hormonas paratiroideas y derivados (Y54.7)
mineralocorticoides y sus antagonistas (Y54.0–Y54.1)

Y42.0 Efectos adversos de glucocorticoides y análogos sintéticos

Excluye: glucocorticoides de uso tópico (Y56.–)

Y42.1 Efectos adversos de hormonas tiroideas y sustitutos

Y42.2 Efectos adversos de drogas antitiroideas

Y42.3 Efectos adversos de drogas hipoglucemiantes orales e insulina [antidiabéticas]

Y42.4 Efectos adversos de anticonceptivos orales

Preparados con ingrediente(s) único(s) y múltiple(s)

Y42.5 Efectos adversos de otros estrógenos y progestágenos

Mezclas y sustitutos

Y42.6 Efectos adversos de antigonadotropinas, antiestrógenos y antiandrógenos, no clasificados en otra parte

Tamoxifeno

Y42.7 Efectos adversos de andrógenos y congéneres anabólicos

Y42.8 Efectos adversos de otras hormonas y sus sustitutos sintéticos, y las no especificadas

Hormonas de la hipófisis anterior [adenohipofisarias]

Y42.9 Efectos adversos de otras hormonas antagonistas, y las no especificadas

Y43 Efectos adversos de agentes sistémicos primarios

Excluye: vitaminas NCOP (Y57.7)

Y43.0 Efectos adversos de antialérgicos y antieméticos

Excluye: neurolépticos con base de fenotiazina (Y49.3)

Y43.1 Efectos adversos de antimetabolitos antineoplásicos

Citarabina

Y43.2 Efectos adversos de productos naturales antineoplásicos

Y43.3 Efectos adversos de otras drogas antineoplásicas

Antibióticos antineoplásicos

Excluye: tamoxifeno (Y42.6)

Y43.4 Efectos adversos de agentes inmunosupresores

- Y43.5 Efectos adversos de agentes acidificantes y alcalinizantes
- Y43.6 Efectos adversos de enzimas no clasificadas en otra parte
- Y43.8 Efectos adversos de otros agentes sistémicos primarios no clasificados en otra parte
Antagonistas de metales pesados
- Y43.9 Efectos adversos de agente sistémico primario no especificado

Y44 Efectos adversos de agentes que afectan principalmente los constituyentes de la sangre

- Y44.0 Efectos adversos de preparaciones con hierro y otros preparados contra la anemia hipocrómica
- Y44.1 Efectos adversos de vitamina B₁₂, ácido fólico y otros preparados contra la anemia megaloblástica
- Y44.2 Efectos adversos de anticoagulantes
- Y44.3 Efectos adversos de antagonistas de anticoagulantes, vitamina K y otros coagulantes
- Y44.4 Efectos adversos de drogas antitrombóticas [inhibidoras de la agregación plaquetaria]
Excluye: ácido acetilsalicílico (Y45.1)
dipiridamol (Y52.3)
- Y44.5 Efectos adversos de drogas trombolíticas
- Y44.6 Efectos adversos de sangre natural y productos sanguíneos
Excluye: inmunoglobulina (Y59.3)
- Y44.7 Efectos adversos de los sustitutos del plasma
- Y44.9 Efectos adversos de otros agentes que afectan los constituyentes de la sangre, y los no especificados

Y45 Efectos adversos de drogas analgésicas, antipiréticas y antiinflamatorias

- Y45.0 Efectos adversos de opiáceos y analgésicos relacionados
- Y45.1 Efectos adversos de salicilatos
- Y45.2 Efectos adversos de derivados del ácido propiónico
Derivados del ácido propanoico
- Y45.3 Efectos adversos de otras drogas antiinflamatorias no esteroides [DAINE]

- Y45.4 Efectos adversos de los antirreumáticos**
Excluye: cloroquina (Y41.2)
glucocorticoides (Y42.0)
salicilatos (Y45.1)
- Y45.5 Efectos adversos de los derivados del 4-aminofenol**
- Y45.8 Efectos adversos de otros analgésicos y antipiréticos**
- Y45.9 Efectos adversos de drogas analgésicas, antipiréticas y antiinflamatorias no especificadas**

Y46 Efectos adversos de drogas antiepilépticas y antiparkinsonianas

- Excluye:* acetazolamida (Y54.2)
barbitúricos NCOP (Y47.0)
benzodiazepinas (Y47.1)
paraldehído (Y47.3)
- Y46.0 Efectos adversos de succinamidas**
- Y46.1 Efectos adversos de oxazolidinadionas**
- Y46.2 Efectos adversos de derivados de la hidantoína**
- Y46.3 Efectos adversos de desoxibarbitúricos**
- Y46.4 Efectos adversos de iminoestilbenos**
Carbamazepina
- Y46.5 Efectos adversos del ácido valproico**
- Y46.6 Efectos adversos de otros antiepilépticos, y los no especificados**
- Y46.7 Efectos adversos de drogas antiparkinsonianas**
Amantadina
- Y46.8 Efectos adversos de drogas antiespásticas**
Excluye: benzodiazepinas (Y47.1)

Y47 Efectos adversos de drogas sedantes, hipnóticas y ansiolíticas

- Y47.0 Efectos adversos de barbitúricos, no clasificados en otra parte**
Excluye: desoxibarbitúricos (Y46.3)
tiobarbitúricos (Y48.1)
- Y47.1 Efectos adversos de benzodiazepinas**
- Y47.2 Efectos adversos de derivados clorales**
- Y47.3 Efectos adversos de paraldehído**

- Y47.4 Efectos adversos de compuestos del bromo**
- Y47.5 Efectos adversos de mezclas sedantes e hipnóticas, no clasificadas en otra parte**
- Y47.8 Efectos adversos de otras drogas sedantes, hipnóticas y ansiolíticas**
Metacualona
- Y47.9 Efectos adversos de drogas sedantes, hipnóticas y ansiolíticas no especificadas**
- Bebida
 - Droga
 - Tableta
- } somnífera SAI

Y48 Efectos adversos de gases anestésicos y terapéuticos

- Y48.0 Efectos adversos de gases anestésicos por inhalación**
- Y48.1 Efectos adversos de gases anestésicos parenterales**
Tiobarbitúricos
- Y48.2 Efectos adversos de otros gases anestésicos generales, y los no especificados**
- Y48.3 Efectos adversos de gases anestésicos locales**
- Y48.4 Efectos adversos de anestésicos no especificados**
- Y48.5 Efectos adversos de gases terapéuticos**

Y49 Efectos adversos de drogas psicotrópicas, no clasificadas en otra parte

Excluye: barbitúricos NCOP (Y47.0)
benzodiazepinas (Y47.1)
cafeína (Y50.2)
cocaína (Y48.3)
metacualona (Y47.8)
depresores del apetito [anoréxicos] (Y57.0)

- Y49.0 Efectos adversos de antidepresivos tricíclicos y tetracíclicos**
- Y49.1 Efectos adversos de antidepresivos inhibidores de la monoaminoxidasa**
- Y49.2 Efectos adversos de otros antidepresivos, y los no especificados**
- Y49.3 Efectos adversos de antipsicóticos y neurolépticos fenotiazínicos**

- Y49.4 Efectos adversos de neurolépticos de la butirofenona y tioxantina
- Y49.5 Efectos adversos de otros antipsicóticos y neurolépticos
Excluye: rauwolfia (Y52.5)
- Y49.6 Efectos adversos de psicodislépticos [alucinógenos]
- Y49.7 Efectos adversos de psicoestimulantes con abuso potencial
- Y49.8 Efectos adversos de otras drogas psicotrópicas, no clasificadas en otra parte
- Y49.9 Efectos adversos de drogas psicotrópicas no especificadas

Y50 Efectos adversos de estimulantes del sistema nervioso central, no clasificados en otra parte

- Y50.0 Efectos adversos de analépticos
- Y50.1 Efectos adversos de antagonistas de opiáceos
- Y50.2 Efectos adversos de metilxantinas, no clasificadas en otra parte
Cafeína
Excluye: aminofilina (Y55.6)
teobromina (Y55.6)
teofilina (Y55.6)
- Y50.8 Efectos adversos de otros estimulantes del sistema nervioso central
- Y50.9 Efectos adversos de estimulante no especificado del sistema nervioso central

Y51 Efectos adversos de drogas que afectan principalmente el sistema nervioso autónomo

- Y51.0 Efectos adversos de agentes anticolinesterasa
- Y51.1 Efectos adversos de otros parasimpaticomiméticos [colinérgicos]
- Y51.2 Efectos adversos de drogas bloqueadoras ganglionares, no clasificadas en otra parte
- Y51.3 Efectos adversos de otros parasimpaticolíticos [anticolinérgicos y antimuscarínicos] y espasmolíticos, no clasificados en otra parte
Papaverina

- Y51.4 Efectos adversos de agonistas [estimulantes] predominantemente alfa-adrenérgicos, no clasificados en otra parte**
Metaraminol
- Y51.5 Efectos adversos de agonistas [estimulantes] predominantemente beta-adrenérgicos, no clasificados en otra parte**
Excluye: salbutamol (Y55.6)
- Y51.6 Efectos adversos de antagonistas [bloqueadores] alfa-adrenérgicos, no clasificados en otra parte**
Excluye: alcaloides de la ergotamina (Y55.0)
- Y51.7 Efectos adversos de antagonistas [bloqueadores] beta-adrenérgicos, no clasificados en otra parte**
- Y51.8 Efectos adversos de agentes bloqueadores neuro-adrenérgicos que actúan centralmente, no clasificados en otra parte**
Excluye: clonidina (Y52.5)
guanetidina (Y52.5)
- Y51.9 Efectos adversos de otras drogas que afectan primariamente el sistema nervioso autónomo, y las no especificadas**
Drogas estimulantes de receptores alfa y beta-adrenérgicos

Y52**Efectos adversos de agentes que afectan primariamente el sistema cardiovascular**

Excluye: metaraminol (Y51.4)

- Y52.0 Efectos adversos de glucósidos cardiotónicos y drogas de acción similar**
- Y52.1 Efectos adversos de bloqueadores del canal del calcio**
- Y52.2 Efectos adversos de otras drogas antiarrítmicas, no clasificadas en otra parte**
Excluye: bloqueadores beta-adrenérgicos (Y51.7)
- Y52.3 Efectos adversos de vasodilatadores coronarios, no clasificados en otra parte**
Dipiridamol
Excluye: bloqueadores beta-adrenérgicos (Y51.7)
bloqueadores del canal del calcio (Y52.1)
- Y52.4 Efectos adversos de inhibidores de la enzima convertidora de angiotensina**

Y52.5 Efectos adversos de otras drogas antihipertensivas, no clasificadas en otra parte

Clonidina
Guanetidina
Rauwolfia

Excluye: bloqueadores beta-adrenérgicos (Y51.7)
bloqueadores del canal del calcio (Y52.1)
diuréticos (Y54.0–Y54.5)

Y52.6 Efectos adversos de drogas antihiperlipidémicas y antiarterioscleróticas

Y52.7 Efectos adversos de vasodilatadores periféricos

Derivados del ácido nicotínico

Excluye: papaverina (Y51.3)

Y52.8 Efectos adversos de drogas antivariósicas, inclusive agentes esclerosantes

Y52.9 Efectos adversos de otros agentes que afectan primariamente el sistema cardiovascular, y los no especificados

Y53

Efectos adversos de agentes que afectan primariamente el sistema gastrointestinal

Y53.0 Efectos adversos de bloqueadores de los receptores H₂ de histamina

Y53.1 Efectos adversos de otras drogas antiácidas e inhibidoras de la secreción gástrica

Y53.2 Efectos adversos de laxantes estimulantes

Y53.3 Efectos adversos de laxantes salinos y osmóticos

Y53.4 Efectos adversos de otros laxantes

Drogas para la atonía intestinal

Y53.5 Efectos adversos de digestivos

Y53.6 Efectos adversos de drogas antidiarreas

Excluye: antibióticos sistémicos y otros antiinfecciosos (Y40–Y41)

Y53.7 Efectos adversos de eméticos

Y53.8 Efectos adversos de otros agentes que afectan primariamente el sistema gastrointestinal

Y53.9 Efectos adversos de agentes que afectan el sistema gastrointestinal, no especificados

Y54 Efectos adversos de agentes que afectan principalmente el equilibrio hídrico y el metabolismo mineral y del ácido úrico

- Y54.0 Efectos adversos de mineralocorticoides**
- Y54.1 Efectos adversos de los bloqueadores de mineralocorticoides [antagonistas de la aldosterona]**
- Y54.2 Efectos adversos de los inhibidores de la anhidrasa carbónica**
Acetazolamida
- Y54.3 Efectos adversos de los derivados de la benzotiadiazina**
- Y54.4 Efectos adversos de diuréticos de asa [“high-ceiling”]**
- Y54.5 Efectos adversos de otros diuréticos**
- Y54.6 Efectos adversos de agentes electrolíticos, calóricos y del equilibrio hídrico**
Sales de rehidratación oral
- Y54.7 Efectos adversos de agentes que afectan la calcificación**
Hormonas paratiroides y derivados
Vitaminas del grupo D
- Y54.8 Efectos adversos de agentes que afectan el metabolismo del ácido úrico**
- Y54.9 Efectos adversos de sales minerales, no clasificadas en otra parte**

Y55 Efectos adversos de agentes que actúan principalmente sobre los músculos lisos y estriados y sobre el sistema respiratorio

- Y55.0 Efectos adversos de drogas oxitóxicas**
Alcaloides de la ergotamina
Excluye: estrógenos, progestógenos y bloqueadores (Y42.5–Y42.6)
- Y55.1 Efectos adversos de relajantes de los músculos estriados [agentes bloqueadores neuromusculares]**
Excluye: drogas antiespásticas (Y46.8)
- Y55.2 Efectos adversos de otros agentes que actúan principalmente sobre los músculos, y los no especificados**
- Y55.3 Efectos adversos de antitusígenos**
- Y55.4 Efectos adversos de expectorantes**
- Y55.5 Efectos adversos de drogas contra el resfriado común**

Y55.6 Efectos adversos de antiasmáticos, no clasificados en otra parte

Aminofilina
Salbutamol
Teobromina
Teofilina

Excluye: hormonas (de la):

- estimulantes beta-adrenérgicos (Y51.5)
- hipófisis anterior [adenohipofisarias] (Y42.8)

Y55.7 Efectos adversos de otros agentes que actúan primariamente sobre el sistema respiratorio, y los no especificados

Y56 Efectos adversos de agentes tópicos que afectan primariamente la piel y las membranas mucosas, y drogas oftalmológicas, otorrinolaringológicas y dentales

Incluye: glucocorticoides de uso tópico

Y56.0 Efectos adversos de drogas antimicóticas, antiinfecciosas y antiinflamatorias de uso local, no clasificadas en otra parte

Y56.1 Efectos adversos de antipruriginosos

Y56.2 Efectos adversos de astringentes y detergentes locales

Y56.3 Efectos adversos de emolientes, demulcentes y protectores

Y56.4 Efectos adversos de drogas y preparados queratolíticos, queratoplásticos y otros para el tratamiento del cabello

Y56.5 Efectos adversos de drogas y preparados oftalmológicos

Y56.6 Efectos adversos de drogas y preparados otorrinolaringológicos

Y56.7 Efectos adversos de drogas dentales, de aplicación tópica

Y56.8 Efectos adversos de otros agentes tópicos
Espermicidas

Y56.9 Efectos adversos de otros agentes tópicos no especificados

Y57 Efectos adversos de otras drogas y medicamentos, y los no especificados

Y57.0 Efectos adversos de depresores del apetito [anoréxicos]

Y57.1 Efectos adversos de drogas lipotrópicas

- Y57.2 Efectos adversos de antídotos y agentes quelantes, no clasificados en otra parte
- Y57.3 Efectos adversos de disuasivos del alcohol
- Y57.4 Efectos adversos de excipientes farmacéuticos
- Y57.5 Efectos adversos de medios de contraste para rayos X
- Y57.6 Efectos adversos de otros agentes diagnósticos
- Y57.7 Efectos adversos de vitaminas, no clasificadas en otra parte

Excluye: ácido nicotínico (Y52.7)

vitamina:

- B₁₂ (Y44.1)
- D (Y54.7)
- K (Y44.3)

- Y57.8 Efectos adversos de otras drogas y medicamentos
- Y57.9 Efectos adversos de drogas o medicamentos no especificados

Y58 Efectos adversos de vacunas bacterianas

- Y58.0 Efectos adversos de la vacuna BCG
- Y58.1 Efectos adversos de la vacuna tifoidea y paratifoidea
- Y58.2 Efectos adversos de la vacuna contra el cólera
- Y58.3 Efectos adversos de la vacuna contra la peste
- Y58.4 Efectos adversos de la vacuna contra el tétanos
- Y58.5 Efectos adversos de la vacuna contra la difteria
- Y58.6 Efectos adversos de la vacuna contra la tos ferina, inclusive combinaciones con un componente pertusis
- Y58.8 Efectos adversos de vacunas bacterianas mixtas, excepto combinaciones con un componente pertusis
- Y58.9 Efectos adversos de otras vacunas bacterianas, y las no especificadas

Y59 Efectos adversos de otras vacunas y sustancias biológicas, y las no especificadas

- Y59.0 Efectos adversos de vacunas virales
- Y59.1 Efectos adversos de vacunas contra rickettsias
- Y59.2 Efectos adversos de vacunas antiprotozoarias
- Y59.3 Efectos adversos de la inmunoglobulina

- Y59.8 Efectos adversos de otras vacunas y sustancias biológicas especificadas**
- Y59.9 Efectos adversos de vacunas o sustancias biológicas no especificadas**

Incidentes ocurridos al paciente durante la atención médica y quirúrgica (Y60–Y69)

Excluye: procedimientos médicos y quirúrgicos como la causa de reacción anormal del paciente, sin mención de incidente en el momento de efectuar el procedimiento (Y83–Y84)
rotura o malfuncionamiento de dispositivo médico (durante procedimiento) (después de su implantación) (en uso actual) (Y70–Y82)

Y60 Corte, punción, perforación o hemorragia no intencional durante la atención médica y quirúrgica

- Y60.0 Incidente durante operación quirúrgica**
- Y60.1 Incidente durante infusión o transfusión**
- Y60.2 Incidente durante diálisis renal u otra perfusión**
- Y60.3 Incidente durante inyección o inmunización**
- Y60.4 Incidente durante examen endoscópico**
- Y60.5 Incidente durante cateterización cardíaca**
- Y60.6 Incidente durante aspiración, punción y otra cateterización**
- Y60.7 Incidente durante administración de enema**
- Y60.8 Incidente durante otras atenciones médicas y quirúrgicas**
- Y60.9 Incidente durante atención médica y quirúrgica no especificada**

Y61 Objeto extraño dejado accidentalmente en el cuerpo durante la atención médica y quirúrgica

- Y61.0 Objeto extraño dejado accidentalmente en el cuerpo durante operación quirúrgica**

- Y61.1 Objeto extraño dejado accidentalmente en el cuerpo durante infusión o transfusión
- Y61.2 Objeto extraño dejado accidentalmente en el cuerpo durante diálisis renal u otra perfusión
- Y61.3 Objeto extraño dejado accidentalmente en el cuerpo durante inyección o inmunización
- Y61.4 Objeto extraño dejado accidentalmente en el cuerpo durante examen endoscópico
- Y61.5 Objeto extraño dejado accidentalmente en el cuerpo durante cateterización cardíaca
- Y61.6 Objeto extraño dejado accidentalmente en el cuerpo durante aspiración, punción y otra cateterización
- Y61.7 Objeto extraño dejado accidentalmente en el cuerpo durante remoción de catéter o taponamiento
- Y61.8 Objeto extraño dejado accidentalmente en el cuerpo durante otras atenciones médicas y quirúrgicas
- Y61.9 Objeto extraño dejado accidentalmente en el cuerpo durante atención médica y quirúrgica no especificada

Y62 Fallas en la esterilización durante la atención médica y quirúrgica

- Y62.0 Fallas en la esterilización durante operación quirúrgica
- Y62.1 Fallas en la esterilización durante infusión o transfusión
- Y62.2 Fallas en la esterilización durante diálisis renal u otra perfusión
- Y62.3 Fallas en la esterilización durante inyección o inmunización
- Y62.4 Fallas en la esterilización durante examen endoscópico
- Y62.5 Fallas en la esterilización durante cateterización cardíaca
- Y62.6 Fallas en la esterilización durante aspiración, punción y otra cateterización
- Y62.8 Fallas en la esterilización durante otras atenciones médicas y quirúrgicas
- Y62.9 Fallas en la esterilización durante atención médica y quirúrgica no especificada

Y63 **Falla en la dosificación durante la atención médica y quirúrgica**

Excluye: sobredosis accidental de droga, o droga equivocada administrada por error (X40–X44)

- Y63.0 **Excesiva cantidad de sangre u otro líquido administrado durante una infusión o transfusión**
- Y63.1 **Dilución incorrecta de líquido durante una infusión**
- Y63.2 **Sobredosis de radiación administrada durante terapia**
- Y63.3 **Exposición inadvertida del paciente a radiación durante la atención médica**
- Y63.4 **Falla en la dosificación en electrochoque o en choque insulínico**
- Y63.5 **Falla en el control de la temperatura, en taponamientos y aplicaciones locales**
- Y63.6 **No administración de drogas, medicamentos o sustancias biológicas necesarias**
- Y63.8 **Falla en la dosificación durante otras atenciones médicas y quirúrgicas**
- Y63.9 **Falla en la dosificación durante atención médica y quirúrgica no especificada**

Y64 **Medicamentos o sustancias biológicas contaminados**

- Y64.0 **Medicamento o sustancia biológica contaminado en infusión o transfusión**
- Y64.1 **Medicamento o sustancia biológica contaminado, inyectado o usado para inmunización**
- Y64.8 **Medicamento o sustancia biológica contaminado, administrado por otros medios**
- Y64.9 **Medicamento o sustancia biológica contaminado, administrado por medios no especificados**
Medicamento o sustancia biológica contaminado administrado SAI

Y65 **Otros incidentes durante la atención médica y quirúrgica**

- Y65.0 **Sangre incompatible usada en transfusión**
- Y65.1 **Líquido erróneo usado en infusión**
- Y65.2 **Falla en la sutura o ligadura durante operación quirúrgica**

- Y65.3** **Tubo endotraqueal colocado erróneamente durante procedimiento anestésico**
- Y65.4** **Falla en la introducción o remoción de otro tubo o instrumento**
- Y65.5** **Realización de una operación inadecuada**
- Y65.8** **Otros incidentes especificados durante la atención médica y quirúrgica**

Y66 **No administración de la atención médica y quirúrgica**
Suspensión prematura de la atención médica y quirúrgica

Y69 **Incidentes no especificados durante la atención médica y quirúrgica**

Dispositivos médicos de diagnóstico y de uso terapéutico asociados con incidentes adversos (Y70–Y82)

Incluye: rotura o malfuncionamiento de dispositivo médico (durante procedimiento) (después de su implantación) (en uso actual)

Excluye: complicación posterior al uso de dispositivos médicos sin mención de rotura o malfuncionamiento del dispositivo médico (Y83–Y84)
incidentes ocurridos al paciente durante la atención médica y quirúrgica clasificables en Y60–Y69 (Y60–Y69)

Las siguientes subdivisiones de cuarto carácter se usan con las categorías Y70–Y82:

- .0 Dispositivos de diagnóstico y monitoreo
- .1 Dispositivos terapéuticos (no quirúrgicos) y de rehabilitación
- .2 Dispositivos protésicos y otros implantes, materiales y accesorios
- .3 Instrumentos quirúrgicos, dispositivos y materiales (inclusive suturas)
- .8 Dispositivos diversos, no clasificados en otra parte

Y70 **Dispositivos de anestesiología asociados con incidentes adversos**

[Para el cuarto carácter ver las subdivisiones antes de Y70]

Y71 Dispositivos cardiovasculares asociados con incidentes adversos

[Para el cuarto carácter ver las subdivisiones antes de Y70]

Y72 Dispositivos otorrinolaringológicos asociados con incidentes adversos

[Para el cuarto carácter ver las subdivisiones antes de Y70]

Y73 Dispositivos de gastroenterología y urología asociados con incidentes adversos

[Para el cuarto carácter ver las subdivisiones antes de Y70]

Y74 Dispositivos para uso hospitalario general y personal asociados con incidentes adversos

[Para el cuarto carácter ver las subdivisiones antes de Y70]

Y75 Dispositivos neurológicos asociados con incidentes adversos

[Para el cuarto carácter ver las subdivisiones antes de Y70]

Y76 Dispositivos ginecológicos y obstétricos asociados con incidentes adversos

[Para el cuarto carácter ver las subdivisiones antes de Y70]

Y77 Dispositivos oftálmicos asociados con incidentes adversos

[Para el cuarto carácter ver las subdivisiones antes de Y70]

Y78 Aparatos radiológicos asociados con incidentes adversos

[Para el cuarto carácter ver las subdivisiones antes de Y70]

Y79 Dispositivos ortopédicos asociados con incidentes adversos

[Para el cuarto carácter ver las subdivisiones antes de Y70]

Y80 Aparatos de medicina física asociados con incidentes adversos

[Para el cuarto carácter ver las subdivisiones antes de Y70]

Y81 Dispositivos de cirugía general y plástica asociados con incidentes adversos

[Para el cuarto carácter ver las subdivisiones antes de Y70]

Y82 Otros dispositivos médicos, y los no especificados, asociados con incidentes adversos

[Para el cuarto carácter ver las subdivisiones antes de Y70]

Procedimientos quirúrgicos y otros procedimientos médicos como la causa de reacción anormal del paciente o de complicación posterior, sin mención de incidente en el momento de efectuar el procedimiento
(Y83–Y84)

Excluye: incidentes ocurridos al paciente durante la atención médica y quirúrgica clasificables en Y60–Y69 (Y60–Y69) rotura o malfuncionamiento de dispositivo médico (durante procedimiento) (después de su implantación) (en uso actual) (Y70–Y82)

Y83 Cirugía y otros procedimientos quirúrgicos como la causa de reacción anormal del paciente o de complicación posterior, sin mención de incidente en el momento de efectuar el procedimiento

- Y83.0 Operación quirúrgica con trasplante de un órgano completo
- Y83.1 Operación quirúrgica con implante de un dispositivo artificial interno
- Y83.2 Operación quirúrgica con anastomosis, derivación o injerto
- Y83.3 Operación quirúrgica con formación de estoma externo
- Y83.4 Otra cirugía reconstructiva
- Y83.5 Amputación de miembro(s)

- Y83.6 Remoción de otro órgano (parcial) (total)
- Y83.8 Otros procedimientos quirúrgicos
- Y83.9 Procedimiento quirúrgico no especificado

Y84 Otros procedimientos médicos como la causa de reacción anormal del paciente o de complicación posterior, sin mención de incidente en el momento de efectuar el procedimiento

- Y84.0 Cateterización cardíaca
- Y84.1 Diálisis renal
- Y84.2 Procedimiento radiológico y radioterapia
- Y84.3 Terapia por choque
- Y84.4 Aspiración de líquidos
- Y84.5 Inserción de sonda gástrica o duodenal
- Y84.6 Cateterización urinaria
- Y84.7 Muestra de sangre
- Y84.8 Otros procedimientos médicos
- Y84.9 Procedimiento médico no especificado

Secuelas de causas externas de morbilidad y de mortalidad
(Y85–Y89)

Nota: Las categorías Y85–Y89 se usan para indicar circunstancias como causa de muerte, invalidez o incapacidad por secuelas o “efectos tardíos” que por sí mismos se clasifican en otra parte. Las secuelas incluyen las afecciones notificadas como tales, o que ocurren como “efectos tardíos” un año o más después del acontecimiento inicial.

Y85 Secuelas de accidentes de transporte

- Y85.0 Secuelas de accidente de vehículo de motor
- Y85.9 Secuelas de otros accidentes de transporte, y los no especificados

Y86 Secuelas de otros accidentes

Y87 Secuelas de lesiones autoinfligidas intencionalmente, agresiones y eventos de intención no determinada

Y87.0 Secuelas de lesiones autoinfligidas

Y87.1 Secuelas de agresiones

Y87.2 Secuelas de eventos de intención no determinada

Y88 Secuelas con atención médica y quirúrgica como causa externa

Y88.0 Secuelas de efectos adversos causados por drogas, medicamentos y sustancias biológicas en su uso terapéutico

Y88.1 Secuelas de incidentes ocurridos al paciente durante procedimientos médicos y quirúrgicos

Y88.2 Secuelas de incidentes adversos asociados con dispositivos médicos en uso diagnóstico y terapéutico

Y88.3 Secuelas de procedimientos médicos y quirúrgicos como la causa de reacción anormal del paciente o de complicación posterior, sin mención de incidente en el momento de efectuar el procedimiento

Y89 Secuelas de otras causas externas

Y89.0 Secuelas de intervención legal

Y89.1 Secuelas de operaciones de guerra

Y89.9 Secuelas de causa externa no especificada

Factores suplementarios relacionados con causas de morbilidad y de mortalidad clasificadas en otra parte (Y90–Y98)

Nota: Estas categorías pueden utilizarse, si se desea, para proporcionar información suplementaria concerniente a las causas de morbilidad y mortalidad. No deben ser usadas como códigos de condición única en morbilidad o mortalidad.

Y90 Evidencia de alcoholismo determinada por el nivel de alcohol en la sangre

- Y90.0 Nivel de alcohol en la sangre menor de 20 mg/100 ml
- Y90.1 Nivel de alcohol en la sangre de 20 a 39 mg/100 ml
- Y90.2 Nivel de alcohol en la sangre de 40 a 59 mg/100 ml
- Y90.3 Nivel de alcohol en la sangre de 60 a 79 mg/100 ml
- Y90.4 Nivel de alcohol en la sangre de 80 a 99 mg/100 ml
- Y90.5 Nivel de alcohol en la sangre de 100 a 119 mg/100 ml
- Y90.6 Nivel de alcohol en la sangre de 120 a 199 mg/100 ml
- Y90.7 Nivel de alcohol en la sangre de 200 a 239 mg/100 ml
- Y90.8 Nivel de alcohol en la sangre de 240 mg/100 ml o más
- Y90.9 Presencia de alcohol en la sangre, nivel no especificado

Y91 Evidencia de alcoholismo determinada por el nivel de intoxicación

Excluye: evidencia de alcohol determinada por el nivel de alcohol en la sangre (Y90.–)

- Y91.0 **Intoxicación alcohólica leve**
Aliento (olor) alcohólico, alteración leve de la conducta en funciones y respuestas o dificultad leve en la coordinación.
- Y91.1 **Intoxicación alcohólica moderada**
Aliento (olor) alcohólico, alteración moderada de la conducta en funciones y respuestas o dificultad moderada en la coordinación.
- Y91.2 **Intoxicación alcohólica severa**
Alteraciones severas en las funciones y respuestas, dificultad severa en la coordinación o deterioro de la capacidad de cooperación.

- Y91.3 Intoxicación alcohólica muy severa**
Alteraciones muy severas en las funciones y respuestas, dificultad muy severa en la coordinación o pérdida de la capacidad para cooperar.
- Y91.9 Alcoholismo, nivel de intoxicación no especificado**
Envolvimiento (sospecha) con el alcohol SAI
Sospecha de intoxicación alcohólica SAI

Y95 Afeción nosocomial

Y96 Afeción relacionada con el trabajo

Y97 Afeción relacionada con la contaminación ambiental

Y98 Afeción relacionada con el estilo de vida

Factores que influyen en el estado de salud y contacto con los servicios de salud (Z00–Z99)

Nota: Este capítulo no debe usarse para realizar comparaciones internacionales ni para codificación primaria de mortalidad.

Las categorías Z00–Z99 se proveen para aquellos casos en que ciertas circunstancias que no son enfermedades, lesiones ni causas externas clasificables en las categorías A00–Y89, se registran como “diagnósticos” o “problemas”. Esto puede surgir principalmente de dos maneras:

- (a) Cuando una persona que puede o no estar enferma en ese momento, entra en contacto con los servicios de salud para algún propósito específico, tal como recibir una atención o servicios limitados por una condición presente, donar un órgano o tejido, recibir una vacuna o discutir un problema que no es por sí mismo una enfermedad o lesión.
- (b) Cuando existe alguna circunstancia o problema que influye en el estado de salud de una persona, pero no es en sí misma una enfermedad o lesión actual. Estos factores pueden descubrirse en encuestas en la población, cuando la persona puede o no estar enferma, o registrarse como un factor adicional a ser tomado en cuenta cuando la persona reciba atención por alguna enfermedad o lesión.

Este capítulo contiene los siguientes grupos:

- Z00–Z13 Personas en contacto con los servicios de salud para investigación y exámenes
- Z20–Z29 Personas con riesgos potenciales para su salud, relacionados con enfermedades transmisibles
- Z30–Z39 Personas en contacto con los servicios de salud en circunstancias relacionadas con la reproducción
- Z40–Z54 Personas en contacto con los servicios de salud para procedimientos específicos y cuidados de salud
- Z55–Z65 Personas con riesgos potenciales para su salud, relacionados con circunstancias socioeconómicas y psicosociales
- Z70–Z76 Personas en contacto con los servicios de salud por otras circunstancias
- Z80–Z99 Personas con riesgos potenciales para su salud, relacionados con su historia familiar y personal, y algunas condiciones que influyen sobre su estado de salud

Personas en contacto con los servicios de salud para investigación y exámenes (Z00–Z13)

Nota: Los hallazgos anormales no específicos encontrados durante estos exámenes deben clasificarse en las categorías R70–R94.

Excluye: exámenes relacionados con el embarazo y la reproducción (Z30–Z36, Z39.–)

Z00 Examen general e investigación de personas sin quejas o sin diagnóstico informado

Excluye: exámenes para fines administrativos (Z02.–)
exámenes para pesquisa especial (Z11–Z13)

Z00.0 Examen médico general

Control de salud SAI
Examen periódico (anual) (físico)

Excluye: control de salud general (de, del):
• lactante o del niño (Z00.1)
• subpoblaciones definidas (Z10.–)

Z00.1 Control de salud de rutina del niño

Pruebas del desarrollo del lactante o del niño

Excluye: supervisión de la salud del niño abandonado u otro lactante o niño sano (Z76.1–Z76.2)

Z00.2 Examen durante el período de crecimiento rápido en la infancia

Z00.3 Examen del estado de desarrollo del adolescente

Estado del desarrollo puberal

Z00.4 Examen psiquiátrico general, no clasificado en otra parte

Excluye: cuando es solicitado por razones medicolegales (Z04.6)

Z00.5 Examen de donante potencial de órgano o tejido

Z00.6 Examen para comparación y control normales en programa de investigación clínica

Z00.8 Otros exámenes generales

Examen de salud en encuestas de población

Z01 Otros exámenes especiales e investigaciones en personas sin quejas o sin diagnóstico informado*Incluye:* examen de rutina de sistema específico*Excluye:* examen (para) (por):

- fines administrativos (Z02.–)
- pesquisas especiales (Z11–Z13)
- sospecha de afección, no confirmada (Z03.–)

Z01.0 Examen de ojos y de la visión*Excluye:* examen para licencia de conducir (Z02.4)**Z01.1 Examen de oídos y de la audición****Z01.2 Examen odontológico****Z01.3 Examen de la presión sanguínea****Z01.4 Examen ginecológico (general) (de rutina)**

Examen pélvico (anual) (periódico)

Frotis de Papanicolau de cuello uterino

Excluye: examen de rutina para mantenimiento de anticonceptivos (Z30.4–Z30.5)

examen o prueba del embarazo (Z32.–)

Z01.5 Pruebas de sensibilización y diagnóstico cutáneo

Pruebas cutáneas para:

- enfermedades bacterianas
- hipersensibilidad

Pruebas para alergia

Z01.6 Examen radiológico, no clasificado en otra parte

Mamografía

Radiografía de tórax } de rutina

Z01.7 Examen de laboratorio**Z01.8 Otros exámenes especiales especificados****Z01.9 Examen especial no especificado****Z02 Exámenes y contactos para fines administrativos****Z02.0 Examen para admisión a instituciones educativas**

Examen para admisión al preescolar (educación)

Z02.1 Examen preempleo*Excluye:* examen de salud ocupacional (Z10.0)**Z02.2 Examen para admisión a instituciones residenciales***Excluye:* control general de salud de residentes de instituciones (Z10.1)

examen para admisión a prisión (Z02.8)

- Z02.3 Examen para reclutamiento en las fuerzas armadas**
Excluye: control general de rutina a miembros de las fuerzas armadas (Z10.2)
- Z02.4 Examen para obtención de licencia de conducir**
- Z02.5 Examen para participación en competencias deportivas**
Excluye: control general de salud a integrantes de equipos deportivos (Z10.3)
pruebas de alcohol o drogas en la sangre (Z04.0)
- Z02.6 Examen para fines de seguros**
- Z02.7 Extensión de certificado médico**
Extensión de certificado médico de:
- aptitud
 - causa de defunción
 - incapacidad
 - invalidez
- Excluye:* contacto para examen médico general (Z00–Z01, Z02.0–Z02.6, Z02.8–Z02.9, Z10.–)
- Z02.8 Otros exámenes para fines administrativos**
Exámenes para:
- admisión a:
 - campamento de verano
 - prisión
 - adopción
 - inmigración
 - naturalización
 - prenupcial
- Excluye:* supervisión de salud del niño abandonado u otro lactante o niño sano (Z76.1–Z76.2)
- Z02.9 Examen para fines administrativos, no especificado**
- Z03 Observación y evaluación médicas por sospecha de enfermedades y afecciones**
- Incluye:* personas que presentan algún síntoma o evidencia de condición anormal que requiere estudio, pero que después del examen y observación no necesitan tratamiento o atención médica ulterior
- Excluye:* persona con temor a estar enferma, a quien no se hace diagnóstico (Z71.1)
- Z03.0 Observación por sospecha de tuberculosis**
- Z03.1 Observación por sospecha de tumor maligno**

- Z03.2 Observación por sospecha de trastorno mental y del comportamiento**
Observación por:
- cleptomanía
 - conducta antisocial
 - incendiario
 - pandillero
- } sin trastorno
psiquiátrico manifiesto
- Z03.3 Observación por sospecha de trastorno del sistema nervioso**
- Z03.4 Observación por sospecha de infarto de miocardio**
- Z03.5 Observación por sospecha de otras enfermedades cardiovasculares**
- Z03.6 Observación por sospecha de efectos tóxicos de sustancias ingeridas**
Observación por sospecha de:
- efectos adversos de drogas
 - envenenamiento
- Z03.8 Observación por sospecha de otras enfermedades y afecciones**
- Z03.9 Observación por sospecha de enfermedad o afección no especificada**

Z04 Examen y observación por otras razones

Incluye: examen por razones medicolegales

- Z04.0 Prueba de alcohol o drogas en la sangre**
Excluye: presencia de:
- alcohol en la sangre (R78.0)
 - drogas en la sangre (R78.-)
- Z04.1 Examen y observación consecutivos a accidente de transporte**
Excluye: consecutivos a accidente de trabajo (Z04.2)
- Z04.2 Examen y observación consecutivos a accidente de trabajo**
- Z04.3 Examen y observación consecutivos a otro accidente**
- Z04.4 Examen y observación consecutivos a denuncia de violación y seducción**
Examen de la víctima o del acusado consecutivo a supuesta violación o seducción
- Z04.5 Examen y observación consecutivos a otra lesión infligida**
Examen de la víctima o del acusado consecutivo a otra lesión infligida
- Z04.6 Examen psiquiátrico general, solicitado por una autoridad**

Z04.8 Examen y observación por otras razones especificadas
Solicitud para evidencia de experto

Z04.9 Examen y observación por razones no especificadas
Observación SAI

Z08 Examen de seguimiento consecutivo al tratamiento por tumor maligno

Incluye: vigilancia médica después del tratamiento

Excluye: seguimiento, convalecencia y atención médica (Z42–Z51, Z54.–)

Z08.0 Examen de seguimiento consecutivo a cirugía por tumor maligno

Z08.1 Examen de seguimiento consecutivo a radioterapia por tumor maligno

Excluye: sesión de radioterapia (Z51.0)

Z08.2 Examen de seguimiento consecutivo a quimioterapia por tumor maligno

Excluye: sesión de quimioterapia (Z51.1)

Z08.7 Examen de seguimiento consecutivo a tratamiento combinado por tumor maligno

Z08.8 Examen de seguimiento consecutivo a otro tratamiento por tumor maligno

Z08.9 Examen de seguimiento consecutivo a tratamiento no especificado por tumor maligno

Z09 Examen de seguimiento consecutivo a tratamiento por otras afecciones diferentes a tumores malignos

Incluye: vigilancia médica consecutiva a tratamiento

Excluye: seguimiento, convalecencia y atención médica (Z42–Z51, Z54.–)

vigilancia de:

- contracepción (Z30.4–Z30.5)
- prótesis y otros aparatos médicos (Z44–Z46)

vigilancia médica consecutiva a tratamiento por tumor maligno (Z08.–)

Z09.0 Examen de seguimiento consecutivo a cirugía por otras afecciones

Z09.1 Examen de seguimiento consecutivo a radioterapia por otras afecciones

Excluye: sesión de radioterapia (Z51.0)

- Z09.2 Examen de seguimiento consecutivo a quimioterapia por otras afecciones**
Excluye: quimioterapia de mantenimiento (Z51.1–Z51.2)
- Z09.3 Examen de seguimiento consecutivo a psicoterapia**
- Z09.4 Examen de seguimiento consecutivo a tratamiento de fractura**
- Z09.7 Examen de seguimiento consecutivo a tratamiento combinado por otras afecciones**
- Z09.8 Examen de seguimiento consecutivo a otro tratamiento por otras afecciones**
- Z09.9 Examen de seguimiento consecutivo a tratamiento no especificado por otras afecciones**

Z10 Control general de salud de rutina de subpoblaciones definidas

Excluye: examen médico para fines administrativos (Z02.–)

- Z10.0 Examen de salud ocupacional**
Excluye: examen preempleo (Z02.1)
- Z10.1 Control general de salud de rutina de residentes de instituciones**
Excluye: examen para admisión (Z02.2)
- Z10.2 Control general de salud de rutina a miembros de las fuerzas armadas**
Excluye: examen para reclutamiento (Z02.3)
- Z10.3 Control general de salud de rutina a integrantes de equipos deportivos**
Excluye: examen para participar en deportes (Z02.5)
pruebas de alcohol o drogas en la sangre (Z04.0)
- Z10.8 Otros controles generales de salud de rutina de otras subpoblaciones definidas**
Escolares
Estudiantes

Z11 Examen de pesquisa especial para enfermedades infecciosas y parasitarias

- Z11.0 Examen de pesquisa especial para enfermedades infecciosas intestinales**
- Z11.1 Examen de pesquisa especial para tuberculosis respiratoria**
- Z11.2 Examen de pesquisa especial para otras enfermedades bacterianas**

- Z11.3 Examen de pesquisa especial para infecciones de transmisión predominantemente sexual**
- Z11.4 Examen de pesquisa especial para el virus de la inmunodeficiencia humana [VIH]**
- Z11.5 Examen de pesquisa especial para otras enfermedades virales**
Excluye: examen de pesquisa especial para enfermedades intestinales virales (Z11.0)
- Z11.6 Examen de pesquisa especial para otras enfermedades debidas a protozoarios y helmintos**
Excluye: examen de pesquisa especial para enfermedad intestinal debida a protozoarios (Z11.0)
- Z11.8 Examen de pesquisa especial para otras enfermedades infecciosas y parasitarias especificadas**
Clamidias
Espiroquetas
Micosis
Rickettsias
- Z11.9 Examen de pesquisa especial para enfermedades infecciosas y parasitarias no especificadas**

Z12 Examen de pesquisa especial para tumores

- Z12.0 Examen de pesquisa especial para tumor de estómago**
- Z12.1 Examen de pesquisa especial para tumor del intestino**
- Z12.2 Examen de pesquisa especial para tumores de órganos respiratorios**
- Z12.3 Examen de pesquisa especial para tumor de la mama**
Excluye: mamografía de rutina (Z01.6)
- Z12.4 Examen de pesquisa especial para tumor del cuello uterino**
Excluye: cuando es prueba de rutina o parte de examen ginecológico general (Z01.4)
- Z12.5 Examen de pesquisa especial para tumor de la próstata**
- Z12.6 Examen de pesquisa especial para tumor de la vejiga**
- Z12.8 Examen de pesquisa especial para tumores de otros sitios**
- Z12.9 Examen de pesquisa especial para tumor de sitio no especificado**

- Z13 Examen de pesquisa especial para otras enfermedades y trastornos**
- Z13.0 Examen de pesquisa especial para enfermedades de la sangre y órganos hematopoyéticos y ciertos trastornos del mecanismo de la inmunidad**
 - Z13.1 Examen de pesquisa especial para diabetes mellitus**
 - Z13.2 Examen de pesquisa especial para trastornos de la nutrición**
 - Z13.3 Examen de pesquisa especial para trastornos mentales y del comportamiento**
 - Alcoholismo
 - Depresión
 - Retardo mental
 - Z13.4 Examen de pesquisa especial para ciertos trastornos del desarrollo en el niño**

Excluye: pruebas de rutina del desarrollo del lactante o del niño (Z00.1)
 - Z13.5 Examen de pesquisa especial para trastornos del ojo y del oído**
 - Z13.6 Examen de pesquisa especial para trastornos cardiovasculares**
 - Z13.7 Examen de pesquisa especial para malformaciones congénitas, deformidades y anomalías cromosómicas**
 - Z13.8 Examen de pesquisa especial para otras enfermedades y trastornos especificados**
 - Trastorno dental
 - Trastorno endocrino y metabólico

Excluye: examen de pesquisa especial para diabetes mellitus (Z13.1)
 - Z13.9 Examen de pesquisa especial, no especificado**

Personas con riesgos potenciales para su salud, relacionados con enfermedades transmisibles (Z20–Z29)

Z20 Contacto con y exposición a enfermedades transmisibles

- Z20.0 Contacto con y exposición a enfermedades infecciosas intestinales**
- Z20.1 Contacto con y exposición a tuberculosis**

- Z20.2** **Contacto con y exposición a enfermedades infecciosas con un modo de transmisión predominantemente sexual**
- Z20.3** **Contacto con y exposición a rabia**
- Z20.4** **Contacto con y exposición a rubéola**
- Z20.5** **Contacto con y exposición a hepatitis viral**
- Z20.6** **Contacto con y exposición al virus de la inmunodeficiencia humana [VIH]**
Excluye: estado seropositivo asintomático al virus de la inmunodeficiencia humana [VIH] (Z21)
- Z20.7** **Contacto con y exposición a pediculosis, acariasis y otras infestaciones**
- Z20.8** **Contacto con y exposición a otras enfermedades transmisibles**
- Z20.9** **Contacto con y exposición a enfermedades transmisibles no especificadas**

Z21

Estado de infección asintomática por el virus de la inmunodeficiencia humana [VIH]

VIH positivo SAI

Excluye: contacto con y exposición al virus de la inmunodeficiencia humana [VIH] (Z20.6)
 enfermedad debida al virus de la inmunodeficiencia humana [VIH] (B20–B24)
 evidencia de laboratorio del virus de la inmunodeficiencia humana [VIH] (R75)

Z22

Portador de agente de enfermedad infecciosa

Incluye: estado de infección asintomática
 portador sano
 presunto portador

- Z22.0** **Portador del agente de la fiebre tifoidea**
- Z22.1** **Portador de agentes de otras enfermedades infecciosas intestinales**
- Z22.2** **Portador del agente de la difteria**
- Z22.3** **Portador de agentes de otras enfermedades bacterianas especificadas**
 Portador de enfermedad bacteriana debida a:
- estafilococos
 - estreptococos
 - meningococos

- Z22.4 Portador de agentes de enfermedades infecciosas con un modo de transmisión predominantemente sexual**
Portador de:
- gonorrea
 - sífilis
- Z22.5 Portador de agente de hepatitis viral**
Portador del antígeno de superficie de la hepatitis B [AgHBs]
- Z22.6 Portador del virus humano T-linfotrópico tipo 1 [VHTL-1]**
- Z22.8 Portador de agentes de otras enfermedades infecciosas**
- Z22.9 Portador de agente de enfermedad infecciosa no especificada**

Z23**Necesidad de inmunización contra enfermedad bacteriana única**

Excluye: inmunización:

- contra combinaciones de enfermedades (Z27.–)
- no realizada (Z28.–)

- Z23.0 Necesidad de inmunización sólo contra el cólera**
- Z23.1 Necesidad de inmunización sólo contra la tifoidea–paratifoidea [TAB]**
- Z23.2 Necesidad de inmunización contra la tuberculosis [BCG]**
- Z23.3 Necesidad de inmunización contra la peste**
- Z23.4 Necesidad de inmunización contra la tularemia**
- Z23.5 Necesidad de inmunización sólo contra el tétanos**
- Z23.6 Necesidad de inmunización sólo contra la difteria**
- Z23.7 Necesidad de inmunización sólo contra la tos ferina**
- Z23.8 Necesidad de inmunización sólo contra otra enfermedad bacteriana**

Z24**Necesidad de inmunización contra ciertas enfermedades virales**

Excluye: inmunización:

- contra combinaciones de enfermedades (Z27.–)
- no realizada (Z28.–)

- Z24.0 Necesidad de inmunización contra la poliomiелitis**
- Z24.1 Necesidad de inmunización contra la encefalitis viral transmitida por artrópodos**
- Z24.2 Necesidad de inmunización contra la rabia**
- Z24.3 Necesidad de inmunización contra la fiebre amarilla**

Z24.4 Necesidad de inmunización sólo contra el sarampión

Z24.5 Necesidad de inmunización sólo contra la rubéola

Z24.6 Necesidad de inmunización contra la hepatitis viral

Z25 Necesidad de inmunización contra otras enfermedades virales únicas

Excluye: inmunización:

- contra combinaciones de enfermedades (Z27.–)
- no realizada (Z28.–)

Z25.0 Necesidad de inmunización sólo contra la parotiditis

Z25.1 Necesidad de inmunización contra la influenza [gripe]

Z25.8 Necesidad de inmunización contra otras enfermedades virales únicas especificadas

Z26 Necesidad de inmunización contra otras enfermedades infecciosas únicas

Excluye: inmunización:

- contra combinaciones de enfermedades (Z27.–)
- no realizada (Z28.–)

Z26.0 Necesidad de inmunización contra la leishmaniasis

Z26.8 Necesidad de inmunización contra otras enfermedades infecciosas únicas especificadas

Z26.9 Necesidad de inmunización contra enfermedad infecciosa no especificada

Necesidad de inmunización SAI

Z27 Necesidad de inmunización contra combinaciones de enfermedades infecciosas

Excluye: inmunización no realizada (Z28.–)

Z27.0 Necesidad de inmunización contra el cólera y la tifoidea–paratifoidea [cólera + TAB]

Z27.1 Necesidad de inmunización contra difteria–pertussis–tétanos combinados [DPT]

Z27.2 Necesidad de inmunización contra difteria–pertussis–tétanos y tifoidea–paratifoidea [DPT + TAB]

Z27.3 Necesidad de inmunización contra difteria–pertussis–tétanos y poliomiелitis [DPT + polio]

Z27.4 Necesidad de inmunización contra sarampión–parotiditis–rubéola [SPR] [MMR]

- Z27.8 Necesidad de inmunización contra otras combinaciones de enfermedades infecciosas
- Z27.9 Necesidad de inmunización contra combinaciones no especificadas de enfermedades infecciosas

Z28 Inmunización no realizada

- Z28.0 Inmunización no realizada por contraindicación
- Z28.1 Inmunización no realizada por decisión del paciente, por motivos de creencia o presión de grupo
- Z28.2 Inmunización no realizada por decisión del paciente, por otras razones y las no especificadas
- Z28.8 Inmunización no realizada por otras razones
- Z28.9 Inmunización no realizada por razón no especificada

Z29 Necesidad de otras medidas profilácticas

Excluye: cirugía profiláctica (Z40.–)
desensibilización a alérgenos (Z51.6)

- Z29.0 **Aislamiento**
Admisión para proteger al individuo de su entorno o para aislamiento después del contacto con enfermedades infecciosas
- Z29.1 **Inmunoterapia profiláctica**
Administración de inmunoglobulina
- Z29.2 **Otra quimioterapia profiláctica**
Antibioticoterapia profiláctica
Quimioprofilaxis
- Z29.8 **Otras medidas profilácticas especificadas**
- Z29.9 **Medida profiláctica no especificada**

Personas en contacto con los servicios de salud en circunstancias relacionadas con la reproducción (Z30–Z39)

Z30 Atención para la anticoncepción

- Z30.0 **Consejo y asesoramiento general sobre la anticoncepción**
Asesoría en planificación familiar SAI
Prescripción inicial de anticonceptivos
- Z30.1 **Inserción de dispositivo anticonceptivo (intrauterino)**

Z30.2 Esterilización
Admisión para interrupción de las trompas de Falopio o de los conductos deferentes

Z30.3 Extracción menstrual
Interrupción de embarazo
Regulación menstrual

Z30.4 Supervisión del uso de drogas anticonceptivas
Examen de rutina en el mantenimiento de anticonceptivos
Repetición de la prescripción de píldoras u otras drogas anticonceptivas

Z30.5 Supervisión del uso de dispositivo anticonceptivo (intrauterino)
Control, re inserción o remoción de dispositivo anticonceptivo (intrauterino)

Z30.8 Otras atenciones especificadas para la anticoncepción
Recuento espermático postvasectomía

Z30.9 Asistencia para la anticoncepción, no especificada

Z31 Atención para la procreación

Excluye: complicaciones asociadas con la fertilización artificial (N98.–)

Z31.0 Tuboplastia o vasoplastia posterior a esterilización

Z31.1 Inseminación artificial

Z31.2 Fecundación *in vitro*
Admisión para toma o implantación del óvulo

Z31.3 Otros métodos de atención para la fecundación

Z31.4 Investigación y prueba para la procreación
Insuflación tubárica
Recuento espermático
Excluye: recuento espermático postvasectomía (Z30.8)

Z31.5 Asesoramiento genético

Z31.6 Consejo y asesoramiento general sobre la procreación

Z31.8 Otra atención especificada para la procreación

Z31.9 Atención no especificada relacionada con la procreación

Z32 Examen y prueba del embarazo

Z32.0 Embarazo (aún) no confirmado

Z32.1 Embarazo confirmado

Z33 Estado de embarazo, incidental

Embarazo SAI

Z34 Supervisión de embarazo normal**Z34.0 Supervisión de primer embarazo normal****Z34.8 Supervisión de otros embarazos normales****Z34.9 Supervisión de embarazo normal no especificado****Z35 Supervisión de embarazo de alto riesgo****Z35.0 Supervisión de embarazo con historia de esterilidad****Z35.1 Supervisión de embarazo con historia de aborto**

Supervisión de embarazo con historia de:

- mola hidatidiforme
- mola vesicular

Excluye: abortadora habitual sin embarazo (N96)
atención durante el embarazo en abortadora habitual
(O26.2)

Z35.2 Supervisión de embarazo con otro riesgo en la historia obstétrica o reproductiva

Supervisión de embarazo con historia de:

- afecciones clasificables en O10–O92
- feto muerto
- muerte neonatal

Z35.3 Supervisión de embarazo con historia de insuficiente atención prenatal

Embarazo:

- disimulado
- oculto

Z35.4 Supervisión de embarazo con gran multiparidad*Excluye:* multiparidad sin embarazo actual (Z64.1)**Z35.5 Supervisión de primigesta añosa****Z35.6 Supervisión de primigesta muy joven****Z35.7 Supervisión de embarazo de alto riesgo debido a problemas sociales****Z35.8 Supervisión de otros embarazos de alto riesgo****Z35.9 Supervisión de embarazo de alto riesgo, sin otra especificación**

Z36 **Pesquisas prenatales**

Excluye: atención prenatal de rutina (Z34–Z35)
hallazgos anormales en los exámenes prenatales de la madre (O28.–)

- Z36.0** **Pesquisa prenatal para anomalías cromosómicas**
Amniocentesis
Muestra placentaria (tomada vaginalmente)
- Z36.1** **Pesquisa prenatal para medir niveles elevados de alfafetoproteínas**
- Z36.2** **Otras pesquisas prenatales basadas en amniocentesis**
- Z36.3** **Pesquisa prenatal de malformaciones usando ultrasonido y otros métodos físicos**
- Z36.4** **Pesquisa prenatal del retardo del crecimiento fetal usando ultrasonido y otros métodos físicos**
- Z36.5** **Pesquisa prenatal para isoimmunización**
- Z36.8** **Otras pesquisas prenatales específicas**
Pesquisa de hemoglobinopatía
- Z36.9** **Pesquisa prenatal, sin otra especificación**

Z37 **Producto del parto**

Nota: Esta categoría es sugerida como código adicional para identificar el resultado del parto en la historia clínica de la madre.

- Z37.0** **Nacido vivo, único**
- Z37.1** **Nacido muerto, único**
- Z37.2** **Gemelos, ambos nacidos vivos**
- Z37.3** **Gemelos, un nacido vivo y un nacido muerto**
- Z37.4** **Gemelos, ambos nacidos muertos**
- Z37.5** **Otros nacimientos múltiples, todos nacidos vivos**
- Z37.6** **Otros nacimientos múltiples, algunos nacidos vivos**
- Z37.7** **Otros nacimientos múltiples, todos nacidos muertos**
- Z37.9** **Producto del parto no especificado**
Nacimiento múltiple SAI
Nacimiento único SAI

Z38 **Nacidos vivos según lugar de nacimiento**

- Z38.0** **Producto único, nacido en hospital**
- Z38.1** **Producto único, nacido fuera de hospital**

- Z38.2** **Producto único, lugar de nacimiento no especificado**
Niño nacido vivo SAI
- Z38.3** **Gemelos, nacidos en hospital**
- Z38.4** **Gemelos, nacidos fuera de hospital**
- Z38.5** **Gemelos, lugar de nacimiento no especificado**
- Z38.6** **Otros nacimientos múltiples, en hospital**
- Z38.7** **Otros nacimientos múltiples, fuera del hospital**
- Z38.8** **Otros nacimientos múltiples, lugar de nacimiento no especificado**

Z39 **Examen y atención del postparto**

- Z39.0** **Atención y examen inmediatamente después del parto**
Cuidado y observación en casos no complicados
Excluye: atención para complicación del postparto — ver Índice alfabético
- Z39.1** **Atención y examen de madre en período de lactancia**
Supervisión de la lactancia
Excluye: Trastornos de la lactancia (O92.–)
- Z39.2** **Seguimiento postparto, de rutina**

Personas en contacto con los servicios de salud para procedimientos específicos y cuidados de salud (Z40–Z54)

Nota: Las categorías Z40–Z50 tienen como finalidad indicar la razón de la atención. Pueden usarse para pacientes que ya han sido tratados por alguna enfermedad o traumatismo, pero que están bajo seguimiento o cuidados profilácticos, convalecencia o atención para consolidar el tratamiento, tratar los estados residuales, y asegurar que no haya recidiva de la afección o prevenir su recurrencia.

Excluye: examen de seguimiento para vigilancia médica consecutiva al tratamiento (Z08–Z09)

Z40 **Cirugía profiláctica**

- Z40.0** **Cirugía profiláctica por factores de riesgo relacionados con tumores malignos**
Admisión para remoción profiláctica de órgano
- Z40.8** **Otra cirugía profiláctica**
- Z40.9** **Cirugía profiláctica no especificada**

Z41 **Procedimientos para otros propósitos que no sean los de mejorar el estado de salud**

- Z41.0** **Trasplante de pelo**
- Z41.1** **Otras cirugías plásticas por razones estéticas**
Implante de mama
Excluye: cirugía plástica y reconstructiva consecutiva a herida cicatrizada u operación (Z42.-)
- Z41.2** **Circuncisión ritual o de rutina**
- Z41.3** **Perforación de la oreja**
- Z41.8** **Otros procedimientos para otros propósitos que no sean los de mejorar el estado de salud**
- Z41.9** **Procedimiento no especificado para otros propósitos que no sean los de mejorar el estado de salud**

Z42 **Cuidados posteriores a la cirugía plástica**

Incluye: cirugía plástica y reconstructiva consecutiva a cicatrización de herida u operación
reparación de tejido cicatrizado

Excluye: cirugía plástica:

- como tratamiento de lesión actual — codifique la lesión más importante — ver Índice alfabético
- cosmética por apariencia inaceptable (Z41.1)

- Z42.0** **Cuidados posteriores a la cirugía plástica de la cabeza y del cuello**
- Z42.1** **Cuidados posteriores a la cirugía plástica de la mama**
- Z42.2** **Cuidados posteriores a la cirugía plástica de otras partes especificadas del tronco**
- Z42.3** **Cuidados posteriores a la cirugía plástica de las extremidades superiores**
- Z42.4** **Cuidados posteriores a la cirugía plástica de las extremidades inferiores**
- Z42.8** **Cuidados posteriores a la cirugía plástica de otras partes especificadas del cuerpo**
- Z42.9** **Cuidados posteriores a la cirugía plástica no especificada**

Z43 Atención de orificios artificiales

Incluye: cierre
limpieza
pasaje de sondas o bujías
reformación
remoción de catéteres

Excluye: complicaciones de estoma externo (J95.0, K91.4, N99.5)
prueba y ajuste de prótesis y dispositivos (Z44–Z46)
sólo el estado de orificio artificial, sin necesidad de cuidado (Z93.–)

- Z43.0 Atención de traqueostomía**
- Z43.1 Atención de gastrostomía**
- Z43.2 Atención de ileostomía**
- Z43.3 Atención de colostomía**
- Z43.4 Atención de otros orificios artificiales de las vías digestivas**
- Z43.5 Atención de cistostomía**
- Z43.6 Atención de otros orificios artificiales de las vías urinarias**
 - Nefrostomía
 - Ureterostomía
 - Uretrostomía
- Z43.7 Atención de vagina artificial**
- Z43.8 Atención de otros orificios artificiales**
- Z43.9 Atención de orificio artificial no especificado**

Z44 Prueba y ajuste de dispositivos protésicos externos

Excluye: presencia de dispositivos protésicos (Z97.–)

- Z44.0 Prueba y ajuste de brazo artificial (completo) (parcial)**
- Z44.1 Prueba y ajuste de pierna artificial (completa) (parcial)**
- Z44.2 Prueba y ajuste de ojo artificial**

Excluye: complicación mecánica de prótesis ocular (T85.3)
- Z44.3 Prueba y ajuste de prótesis mamaria externa**
- Z44.8 Prueba y ajuste de otros dispositivos protésicos externos**
- Z44.9 Prueba y ajuste de dispositivo protésico externo no especificado**

Z45 Asistencia y ajuste de dispositivos implantados

Excluye: disfunción y otras complicaciones de dispositivos — ver Índice alfabético
presencia de prótesis y otros dispositivos (Z95–Z97)

- Z45.0 Asistencia y ajuste de marcapaso cardíaco**
Control y prueba del generador de impulsos [batería]
- Z45.1 Asistencia y ajuste de bomba de infusión**
- Z45.2 Asistencia y ajuste de dispositivos de acceso vascular**
- Z45.3 Asistencia y ajuste de dispositivo auditivo implantado**
Dispositivo coclear
Dispositivo de conducción ósea
- Z45.8 Asistencia y ajuste de otros dispositivos implantados**
- Z45.9 Asistencia y ajuste de dispositivo implantado no especificado**

Z46 Prueba y ajuste de otros dispositivos

Excluye: de repetición de receta, únicamente (Z76.0)
disfunción y otras complicaciones de dispositivos — ver Índice alfabético
presencia de prótesis y otros dispositivos (Z95–Z97)

- Z46.0 Prueba y ajuste de anteojos y lentes de contacto**
- Z46.1 Prueba y ajuste de audífonos**
- Z46.2 Prueba y ajuste de otros dispositivos relacionados con el sistema nervioso y los sentidos especiales**
- Z46.3 Prueba y ajuste de prótesis dental**
- Z46.4 Prueba y ajuste de dispositivo ortodóncico**
- Z46.5 Prueba y ajuste de ileostomía u otro dispositivo intestinal**
- Z46.6 Prueba y ajuste de dispositivo urinario**
- Z46.7 Prueba y ajuste de dispositivo ortopédico**
Corset
Férula
Tirante
Zapatos } ortopédico(s)
- Z46.8 Prueba y ajuste de otros dispositivos especificados**
Silla de ruedas
- Z46.9 Prueba y ajuste de dispositivo no especificado**

Z47 Otros cuidados posteriores a la ortopedia

Excluye: complicación de dispositivo, implante e injerto ortopédico interno (T84.-)
 cuidados relacionados con procedimientos de rehabilitación (Z50.-)
 examen de seguimiento posterior a tratamiento de fractura (Z09.4)

Z47.0 Cuidados posteriores a la extracción de placa u otro dispositivo de fijación interna en fractura

Remoción de:

- clavos
- placas
- pernos
- tornillos

Excluye: remoción de dispositivo de fijación externa (Z47.8)

Z47.8 Otros cuidados especificados posteriores a la ortopedia

Cambio, control o remoción de:

- dispositivo de fijación o tracción externa
- férula de yeso

Z47.9 Cuidado posterior a la ortopedia, no especificado**Z48 Otros cuidados posteriores a la cirugía**

Excluye: atención de abertura artificial (Z43.-)
 cuidados posteriores a la ortopedia (Z47.-)
 examen de seguimiento consecutivo a:

- cirugía (Z09.0)
- tratamiento de fractura (Z09.4)

prueba y ajuste de prótesis y otros dispositivos protésicos (Z44–Z46)

Z48.0 Atención de los apósitos y suturas

Cambio de apósitos

Retiro de sutura

Z48.8 Otros cuidados especificados posteriores a la cirugía**Z48.9 Cuidado posterior a la cirugía, no especificado****Z49 Cuidados relativos al procedimiento de diálisis**

Incluye: preparación y tratamiento de diálisis

Excluye: estado de diálisis renal (Z99.2)

Z49.0 Cuidados preparatorios para diálisis

Z49.1 Diálisis extracorpórea
Diálisis (renal) SAI

Z49.2 Otras diálisis
Diálisis peritoneal

Z50 Atención por el uso de procedimientos de rehabilitación

Excluye: consulta (Z70–Z71)

Z50.0 Rehabilitación cardíaca

Z50.1 Otras terapias físicas
Ejercicios terapéuticos y reparadores

Z50.2 Rehabilitación del alcohólico

Z50.3 Rehabilitación del drogadicto

Z50.4 Psicoterapia, no clasificada en otra parte

Z50.5 Terapia del lenguaje

Z50.6 Adiestramiento ortóptico

Z50.7 Terapia ocupacional y rehabilitación vocacional, no clasificada en otra parte

Z50.8 Atención por otros procedimientos de rehabilitación
Entrenamiento en actividades de la vida diaria [AVD], NCOP
Rehabilitación por uso de tabaco

Z50.9 Atención por procedimiento de rehabilitación, no especificada
Rehabilitación SAI

Z51 Otra atención médica

Excluye: examen de seguimiento consecutivo a tratamiento (Z08–Z09)

Z51.0 Sesión de radioterapia

Z51.1 Sesión de quimioterapia por tumor

Z51.2 Otra quimioterapia
Quimioterapia de mantenimiento SAI

Excluye: quimioterapia profiláctica para propósitos de inmunización (Z23–Z27, Z29.–)

Z51.3 Transfusión de sangre, sin diagnóstico informado

Z51.4 Atención preparatoria para tratamiento subsecuente, no clasificado en otra parte

Excluye: atención preparatoria para diálisis (Z49.0)

Z51.5 Atención paliativa

Z51.6 Desensibilización a alérgenos

Z51.8 Otras atenciones médicas especificadas
Excluye: cuidados durante vacaciones (Z75.5)

Z51.9 Atención médica, no especificada

Z52 Donantes de órganos y tejidos

Excluye: examen a donante potencial (Z00.5)

Z52.0 Donante de sangre
Incluye: componentes sanguíneos tales como linfocitos, plaquetas o células germinales

Z52.1 Donante de piel

Z52.2 Donante de hueso

Z52.3 Donante de médula osea

Z52.4 Donante de riñón

Z52.5 Donante de córnea

Z52.6 Donante de hígado

Z52.7 Donante de corazón

Z52.8 Donante de otros órganos o tejidos

Z52.9 Donante de órgano o tejido no especificado

Donante SAI

Z53 Persona en contacto con los servicios de salud para procedimientos específicos no realizados

Excluye: inmunización no realizada (Z28.–)

Z53.0 Procedimiento no realizado por contraindicación

Z53.1 Procedimiento no realizado por decisión del paciente, por razones de creencia o presión de grupo

Z53.2 Procedimiento no realizado por decisión del paciente, por otras razones y las no especificadas

Z53.8 Procedimiento no realizado por otras razones

Z53.9 Procedimiento no realizado por razón no especificada

Z54 Convalecencia

Z54.0 Convalecencia consecutiva a cirugía

Z54.1 Convalecencia consecutiva a radioterapia

Z54.2 Convalecencia consecutiva a quimioterapia

Z54.3 Convalecencia consecutiva a psicoterapia

Z54.4 Convalecencia consecutiva a tratamiento de fractura

- Z54.7 Convalecencia consecutiva a tratamiento combinado**
Convalecencia consecutiva a cualquier combinación de tratamientos clasificados en Z54.0–Z54.4
- Z54.8 Convalecencia consecutiva a otros tratamientos**
- Z54.9 Convalecencia consecutiva a tratamiento no especificado**

Personas con riesgos potenciales para su salud, relacionados con circunstancias socioeconómicas y psicosociales
(Z55–Z65)

Z55 Problemas relacionados con la educación y la alfabetización

Excluye: trastornos del desarrollo psicológico (F80–F89)

- Z55.0 Problemas relacionados con el analfabetismo o bajo nivel de instrucción**
- Z55.1 Problemas relacionados con la educación no disponible o inaccesible**
- Z55.2 Problemas relacionados con la falla en los exámenes**
- Z55.3 Problemas relacionados con el bajo rendimiento escolar**
- Z55.4 Problemas relacionados con la inadaptación educacional y desavenencias con maestros y compañeros**
- Z55.8 Otros problemas relacionados con la educación y la alfabetización**
Enseñanza inadecuada
- Z55.9 Problema no especificado relacionado con la educación y la alfabetización**

Z56 Problemas relacionados con el empleo y el desempleo

Excluye: exposición a factores de riesgo ocupacional (Z57.–)
problemas relacionados con la vivienda y las circunstancias económicas (Z59.–)

- Z56.0 Problemas relacionados con el desempleo, no especificados**
- Z56.1 Problemas relacionados con el cambio de empleo**
- Z56.2 Problemas relacionados con amenaza de pérdida del empleo**
- Z56.3 Problemas relacionados con horario estresante de trabajo**
- Z56.4 Problemas relacionados con desavenencias con el jefe y los compañeros de trabajo**

- Z56.5 **Problemas relacionados con el trabajo incompatible**
Dificultad en las condiciones de trabajo
- Z56.6 **Otros problemas de tensión física o mental relacionadas con el trabajo**
- Z56.7 **Otros problemas y los no especificados relacionados con el empleo**

Z57 Exposición a factores de riesgo ocupacional

- Z57.0 **Exposición ocupacional al ruido**
- Z57.1 **Exposición ocupacional a la radiación**
- Z57.2 **Exposición ocupacional al polvo**
- Z57.3 **Exposición ocupacional a otro contaminante del aire**
- Z57.4 **Exposición ocupacional a agentes tóxicos en agricultura**
Sólidos, líquidos, gases o vapores
- Z57.5 **Exposición ocupacional a agentes tóxicos en otras industrias**
Sólidos, líquidos, gases o vapores
- Z57.6 **Exposición ocupacional a temperatura extrema**
- Z57.7 **Exposición ocupacional a la vibración**
- Z57.8 **Exposición ocupacional a otros factores de riesgo**
- Z57.9 **Exposición ocupacional a factor de riesgo no especificado**

Z58 Problemas relacionados con el ambiente físico

- Excluye:* exposición ocupacional (Z57.–)
- Z58.0 **Exposición al ruido**
- Z58.1 **Exposición al aire contaminado**
Excluye: humo del tabaco (Z58.7)
- Z58.2 **Exposición al agua contaminada**
- Z58.3 **Exposición al suelo contaminado**
- Z58.4 **Exposición a la radiación**
- Z58.5 **Exposición a otras contaminaciones del ambiente físico**
- Z58.6 **Suministro inadecuado de agua potable**
Excluye: efectos de la sed (T73.1)
- Z58.7 **Exposición al humo del tabaco**
Fumador pasivo
Excluye: historia personal de abuso de sustancias psicoactivas (Z86.4)
trastornos mentales y del comportamiento debidos al uso de tabaco (F17.–)
uso de tabaco (Z72.0)
- Z58.8 **Otros problemas relacionados con el ambiente físico**
- Z58.9 **Problema no especificado relacionado con el ambiente físico**

Z59 Problemas relacionados con la vivienda y las circunstancias económicas

Excluye: suministro inadecuado de agua potable (Z58.6)

Z59.0 Problemas relacionados con la falta de vivienda

Z59.1 Problemas relacionados con vivienda inadecuada

Ambiente insatisfactorio

Defectos técnicos de la vivienda que impiden la atención adecuada

Falta de calefacción

Restricción de espacio

Excluye: problemas relacionados con el ambiente físico (Z58.–)

Z59.2 Problemas caseros y con vecinos e inquilinos

Z59.3 Problemas relacionados con persona que reside en una institución

Internada en colegio

Excluye: crianza en institución (Z62.2)

Z59.4 Problemas relacionados con la falta de alimentos adecuados

Excluye: desnutrición (E40–E46)

efectos del hambre (T73.0)

hábitos dietéticos o alimentarios inapropiados (Z72.4)

Z59.5 Problemas relacionados con pobreza extrema

Z59.6 Problemas relacionados con bajos ingresos

Z59.7 Problemas relacionados con seguridad social y sostenimiento insuficientes para el bienestar

Z59.8 Otros problemas relacionados con la vivienda y las circunstancias económicas

Juicio hipotecario de préstamo

Problemas con acreedores

Vivienda aislada

Z59.9 Problemas no especificados relacionados con la vivienda y las circunstancias económicas

Z60 Problemas relacionados con el ambiente social

Z60.0 Problemas relacionados con el ajuste a las transiciones del ciclo vital

Adaptación a la jubilación [pensión]

Síndrome del nido vacío

Z60.1 Problemas relacionados con situación familiar atípica

Problemas relacionados con la crianza de niños donde no se da la situación familiar de convivir con ambos padres biológicos, sino con uno solo de ellos u otra(s) persona(s).

- Z60.2 Problemas relacionados con persona que vive sola**
- Z60.3 Problemas relacionados con la adaptación cultural**
Migración
Trasplante social
- Z60.4 Problemas relacionados con exclusión y rechazo social**
Exclusión y rechazo por características personales tales como apariencia física inusual, enfermedad o comportamiento.
Excluye: objeto de discriminación adversa por razones tales como raza y religión (Z60.5)
- Z60.5 Problemas relacionados con la discriminación y persecución percibidas**
Persecución o discriminación, percibida o real, por pertenecer a un grupo definido (por el color de la piel, religión, origen étnico, etc.) más que por características personales.
Excluye: exclusión y rechazo social (Z60.4)
- Z60.8 Otros problemas relacionados con el ambiente social**
- Z60.9 Problema no especificado relacionado con el ambiente social**

Z61**Problemas relacionados con hechos negativos en la niñez**

Excluye: síndrome del maltrato (T74.—)

- Z61.0 Problemas relacionados con la pérdida de relación afectiva en la infancia**
Pérdida de relación emocional íntima, tal como la de uno de los padres, un hermano, un amigo muy especial o una mascota mimada, por muerte o alejamiento permanente o rechazo.
- Z61.1 Problemas relacionados con el alejamiento del hogar en la infancia**
Ingreso a un hogar adoptivo o a un hospital u otra institución, que causa tensión psicosocial, o incorporación involuntaria a una actividad alejada del hogar por un período prolongado.
- Z61.2 Problemas relacionados con alteración en el patrón de la relación familiar en la infancia**
Ingreso de una nueva persona en la familia que produce cambios adversos en las relaciones del niño. Puede incluir nuevo casamiento de uno de los padres o nacimiento de un hermano.
- Z61.3 Problemas relacionados con eventos que llevaron a la pérdida de la autoestima en la infancia**
Eventos resultantes en una autoevaluación negativa por el niño, tales como fracaso en tareas con gran dedicación personal; revelaciones o descubrimiento de hechos personales o familiares avergonzantes, y otras experiencias humillantes.

Z61.4 Problemas relacionados con el abuso sexual del niño por persona dentro del grupo de apoyo primario
Problemas relacionados con cualquier forma de contacto o exposición entre un miembro adulto del hogar y el niño, que haya producido estímulo sexual, haya sido o no voluntaria la participación del niño en el acto sexual (por ejemplo: cualquier contacto genital, manipulación o exposición deliberada de pechos o genitales).

Z61.5 Problemas relacionados con el abuso sexual del niño por persona ajena al grupo de apoyo primario
Problemas relacionados con el contacto o intento de contacto del pecho y los genitales del niño o los de otra persona, exposición sexual en confrontación próxima o intento de desnudar o seducir al niño, por una persona considerablemente mayor, no perteneciente a la familia del niño, sea por la posición o nivel de esa persona o contra la voluntad del niño.

Z61.6 Problemas relacionados con abuso físico del niño
Problemas relacionados con incidentes en los que el niño ha sido lesionado en el pasado por cualquier adulto en el hogar con gravedad significativa desde el punto de vista médico (por ejemplo: fracturas, marcas de contusiones) o que involucran formas de violencia anormales (por ejemplo: golpear al niño con objetos duros o agudos, quemarlo o atarlo).

Z61.7 Problemas relacionados con experiencias personales aterrizantes en la infancia
Experiencias que constituyen una amenaza para el futuro del niño, tal como secuestro, desastres naturales que ponen su vida en peligro, lesiones con una amenaza a su imagen o seguridad, o presenciar un trauma grave de una persona querida.

Z61.8 Problemas relacionados con otras experiencias negativas en la infancia

Z61.9 Problemas relacionados con experiencia negativa no especificada en la infancia

Z62 Otros problemas relacionados con la crianza del niño

Excluye: síndrome del maltrato (T74.–)

Z62.0 Problemas relacionados con la supervisión o el control inadecuados de los padres
Falta de conocimiento por parte de los padres de lo que hace el niño o donde está; escaso control; falta de interés o de intento de intervención cuando el niño está en situaciones de riesgo.

- Z62.1 Problemas relacionados con la sobreprotección de los padres**
Patrón de crianza que resulta en infantilización y prevención de comportamiento independiente.
- Z62.2 Problemas relacionados con la crianza en institución**
Crianza adoptiva grupal, en la cual las responsabilidades de los padres son llevadas a cabo por algún tipo de institución (por ejemplo: guardería, orfanato, hogar para niños) o la atención para algún tratamiento por un período prolongado durante el cual el niño está en un hospital, un hogar para convalecientes o similar, sin por lo menos uno de los padres viviendo con él.
- Z62.3 Problemas relacionados con hostilidad y reprobación al niño**
Comportamiento negativo de los padres enfocado específicamente en el niño en particular, persistente en el tiempo y que afecta diversos comportamientos del niño (por ejemplo: culpar automáticamente al niño por cualquier problema en el hogar o atribuir características negativas al niño).
- Z62.4 Problemas relacionados con el abandono emocional del niño**
Padres que se dirigen al niño en forma despectiva o insensible. Falta de interés en el niño, de comprensión por sus dificultades, o de elogio y estímulo. Reacción exacerbada a un comportamiento ansioso y ausencia de bienestar físico suficiente y de calor emocional.
- Z62.5 Otros problemas relacionados con negligencia en la crianza del niño**
Falta de experiencias de aprendizaje y juego.
- Z62.6 Problemas relacionados con presiones inapropiadas de los padres y otras anormalidades en la calidad de la crianza**
Padres que fuerzan al niño a ser diferente a las normas locales, por ser inapropiadas al sexo (por ejemplo: vestir un niño con ropas de niñas), a la edad (por ejemplo: forzar a un niño a asumir responsabilidades por encima de su edad) u otra modalidad inapropiada (por ejemplo: presionar al niño a participar en actividades indeseadas o muy difíciles).
- Z62.8 Otros problemas especificados y relacionados con la crianza del niño**
- Z62.9 Problema no especificado relacionado con la crianza del niño**

Z63 Otros problemas relacionados con el grupo primario de apoyo, inclusive circunstancias familiares

Excluye: problemas relacionados con (la):

- crianza del niño (Z62.–)
- hechos negativos en la infancia (Z61.–)
- síndrome del maltrato (T74.–)

- Z63.0 Problemas en la relación entre esposos o pareja**
 Discrepancias entre la pareja que resultan en una pérdida de control grave o prolongada, generalización de sentimientos hostiles o críticos o en una persistente atmósfera de violencia interpersonal severa (con golpes o ataques).
- Z63.1 Problemas en la relación con los padres y los familiares políticos**
- Z63.2 Problemas relacionados con el apoyo familiar inadecuado**
- Z63.3 Problemas relacionados con la ausencia de un miembro de la familia**
- Z63.4 Problemas relacionados con la desaparición o muerte de un miembro de la familia**
 Miembro de la familia presuntamente muerto
- Z63.5 Problemas relacionados con la ruptura familiar por separación o divorcio**
 Alejamiento
- Z63.6 Problemas relacionados con familiar dependiente, necesitado de cuidado en la casa**
- Z63.7 Problemas relacionados con otros hechos estresantes que afectan a la familia y al hogar**
 Ansiedad (normal) por una persona enferma en la familia
 Familia aislada
 Miembro de la familia enfermo o trastornado
 Problemas de salud en la familia
- Z63.8 Otros problemas especificados relacionados con el grupo primario de apoyo**
 Alto nivel emocional expresado dentro de la familia
 Comunicación familiar inadecuada o distorsionada
 Discordia familiar SAI
- Z63.9 Problema no especificado relacionado con el grupo primario de apoyo**

Z64 Problemas relacionados con ciertas circunstancias psicosociales

- Z64.0 Problemas relacionados con embarazo no deseado**
Excluye: supervisión de embarazo de alto riesgo debido a problemas sociales (Z35.7)
- Z64.1 Problemas relacionados con la multiparidad**
Excluye: supervisión de embarazo con gran multiparidad (Z35.4)
- Z64.2 Problemas relacionados con la solicitud o aceptación de intervenciones físicas, nutricionales y químicas, conociendo su riesgo y peligro**
Excluye: dependencia de sustancias — ver Índice alfabético
- Z64.3 Problemas relacionados con la solicitud o aceptación de intervenciones psicológicas o de la conducta, conociendo su riesgo y peligro**
- Z64.4 Problemas relacionados con el desacuerdo con consejeros**
Discordia con:
- responsable por libertad condicional
 - trabajador social

Z65 Problemas relacionados con otras circunstancias psicosociales

- Excluye:* lesión presente — ver Índice alfabético
- Z65.0 Problemas relacionados con culpabilidad en procedimientos civiles o criminales sin prisión**
- Z65.1 Problemas relacionados con prisión y otro encarcelamiento**
- Z65.2 Problemas relacionados con la liberación de la prisión**
- Z65.3 Problemas relacionados con otras circunstancias legales**
Arresto
Custodia de niño o procedimiento de amparo
Juicio
Litigio
- Z65.4 Problemas relacionados con víctima de crimen o terrorismo**
Víctima de tortura
- Z65.5 Problemas relacionados con la exposición a desastre, guerra u otras hostilidades**
Excluye: Problemas relacionados con la discriminación o persecución (Z60.5)
- Z65.8 Otros problemas especificados relacionados con circunstancias psicosociales**
- Z65.9 Problemas relacionados con circunstancias psicosociales no especificadas**

Personas en contacto con los servicios de salud por otras circunstancias (Z70–Z76)

Z70 Consulta relacionada con actitud, conducta u orientación sexual

Excluye: atención anticonceptiva o procreativa (Z30–Z31)

Z70.0 Consulta relacionada con la actitud sexual

Persona preocupada por vergüenza, timidez u otras actitudes negativas a los asuntos sexuales

Z70.1 Consulta relacionada con la orientación y conducta sexual del paciente

Paciente preocupado por:

- falta de reacción
- impotencia
- orientación sexual
- promiscuidad

Z70.2 Consulta relacionada con la orientación y conducta sexual de una tercera persona

Consulta solicitada para la orientación y conducta sexual de:

- esposo(a)
- menor
- pareja

Z70.3 Consulta relacionada con preocupaciones combinadas sobre la actitud, la conducta y la orientación sexuales

Z70.8 Otras consultas sexuales específicas

Educación sexual

Z70.9 Consulta sexual, no especificada

Z71 Personas en contacto con los servicios de salud por otras consultas y consejos médicos, no clasificados en otra parte

Excluye: consulta anticonceptiva o para la procreación (Z30–Z31)
consulta para orientación sexual (Z70.–)

Z71.0 Persona que consulta en nombre de otra persona

Consejo o tratamiento para una tercera persona que no concurre

Excluye: ansiedad (normal) por una persona enferma en la familia (Z63.7)

- Z71.1 Persona que teme estar enferma, a quien no se hace diagnóstico**
Afección temida no demostrada
Problema que era estado normal
“Sano preocupado”
Excluye: observación y evaluación médica por presuntas enfermedades y afecciones (Z03.–)
- Z71.2 Persona que consulta para la explicación de hallazgos de investigación**
- Z71.3 Consulta para instrucción y vigilancia de la dieta**
Consulta y supervisión de dieta (por):
- SAI
 - alergias o intolerancia alimentarias
 - colitis
 - diabetes mellitus
 - gastritis
 - hipercolesterolemia
 - obesidad
- Z71.4 Consulta para asesoría y vigilancia por abuso de alcohol**
Excluye: procedimientos de rehabilitación del alcohólico (Z50.2)
- Z71.5 Consulta para asesoría y vigilancia por abuso de drogas**
Excluye: procedimientos de rehabilitación del drogadicto (Z50.3)
- Z71.6 Consulta para asesoría por abuso de tabaco**
Excluye: procedimientos de rehabilitación del fumador (Z50.8)
- Z71.7 Consulta para asesoría sobre el virus de la inmunodeficiencia humana [VIH]**
- Z71.8 Otras consultas especificadas**
Consulta por consanguinidad
- Z71.9 Consulta, no especificada**
Consejo médico, SAI

Z72 Problemas relacionados con el estilo de vida

- Excluye:* problemas relacionados con (el):
- circunstancias socioeconómicas y psicosociales (Z55–Z65)
 - dificultades del modo de vida (Z73.–)

- Z72.0 Problemas relacionados con el uso del tabaco**
Excluye: dependencia del tabaco (F17.2)
- Z72.1 Problemas relacionados con el uso del alcohol**
Excluye: dependencia del alcohol (F10.2)

- Z72.2 Problemas relacionados con el uso de drogas**
Excluye: abuso de sustancias que no producen dependencia (F55)
dependencia de drogas (F11–F16, F19 con cuarto carácter común .2)
- Z72.3 Problemas relacionados con la falta de ejercicio físico**
- Z72.4 Problemas relacionados con la dieta y hábitos alimentarios inapropiados**
Excluye: desnutrición y otras deficiencias nutricionales (E40–E64)
falta de alimentos adecuados (Z59.4)
trastornos alimentarios (F50.–)
trastornos en la conducta alimentaria en la infancia y la niñez (F98.2–F98.3)
- Z72.5 Problemas relacionados con la conducta sexual de alto riesgo**
- Z72.6 Problemas relacionados con el juego y las apuestas**
Excluye: jugador compulsivo o patológico (F63.0)
- Z72.8 Otros problemas relacionados con el estilo de vida**
Conducta dañina a sí mismo
- Z72.9 Problema no especificado relacionado con el estilo de vida**
- Z73 Problemas relacionados con dificultades con el modo de vida**
Excluye: problemas relacionados con circunstancias socioeconómicas y psicosociales (Z55–Z65)
- Z73.0 Problemas relacionados con la enfermedad consuntiva**
Estado de agotamiento vital
- Z73.1 Problemas relacionados con la acentuación de rasgos de la personalidad**
Patrón de conducta tipo A (conducta caracterizada por ambición desmedida, alta necesidad de logros, impaciencia, competitividad y una sensación de urgencia)
- Z73.2 Problemas relacionados con la falta de relajación y descanso**
- Z73.3 Problemas relacionados con el estrés, no clasificados en otra parte**
Tensión física y mental SAI
Excluye: problemas relacionados con el empleo y el desempleo (Z56.–)
- Z73.4 Problemas relacionados con habilidades sociales inadecuadas, no clasificados en otra parte**

- Z73.5** Problemas relacionados con el conflicto del rol social, no clasificados en otra parte
- Z73.6** Problemas relacionados con la limitación de las actividades debido a discapacidad
Excluye: problemas relacionados con dependencia del prestador de servicios (Z74.-)
- Z73.8** Otros problemas relacionados con dificultades con el modo de vida
- Z73.9** Problemas no especificados relacionados con dificultades con el modo de vida

Z74 Problemas relacionados con dependencia del prestador de servicios

Excluye: dependencia de máquinas o dispositivos capacitantes, NCOP (Z99.-)

- Z74.0** Problemas relacionados con movilidad reducida
Postrado en:
- cama
 - silla
- Z74.1** Problemas relacionados con la necesidad de ayuda para el cuidado personal
- Z74.2** Problemas relacionados con la necesidad de asistencia domiciliaria y que ningún otro miembro del hogar puede proporcionar
- Z74.3** Problemas relacionados con la necesidad de supervisión continua
- Z74.8** Otros problemas relacionados con dependencia del prestador de servicios
- Z74.9** Problema no especificado relacionado con dependencia del prestador de servicios

Z75 Problemas relacionados con facilidades de atención médica u otros servicios de salud

- Z75.0** Problemas relacionados con servicio médico no disponible en el domicilio
Excluye: cuando ningún otro miembro del hogar puede proporcionar la atención (Z74.2)
- Z75.1** Problemas relacionados con persona esperando admisión en una institución apropiada en otro lugar
- Z75.2** Problemas relacionados con persona en otro período de espera para investigación y tratamiento

- Z75.3 Problemas relacionados con atención de salud no disponible o inaccesible**
Excluye: no disponibilidad de cama (Z75.1)
- Z75.4 Problemas relacionados con otros servicios asistenciales no disponibles o inaccesibles**
- Z75.5 Problemas relacionados con la atención durante vacaciones de la familia**
Atención diferida
Provisión de servicios de salud a una persona normalmente atendida en el hogar, para permitir que sus familiares tomen vacaciones
- Z75.8 Otros problemas relacionados con servicios médicos y de salud**
- Z75.9 Problema no especificado relacionado con servicios médicos y de salud**

Z76 Personas en contacto con los servicios de salud por otras circunstancias

- Z76.0 Consulta para repetición de receta**
Renovación de prescripción de:
• aparato
• lentes
• medicamentos
Excluye: extensión de certificado médico (Z02.7)
repetición de receta de anticonceptivos (Z30.4)
- Z76.1 Consulta para atención y supervisión de la salud del niño abandonado**
- Z76.2 Consulta para atención y supervisión de la salud de otros niños o lactantes sanos**
Cuidado médico o de enfermería o supervisión del lactante sano en circunstancias tales como:
• condición socioeconómica adversa en el hogar
• enfermedad materna
• espera de ubicación para crianza o adopción
• número de niños en la casa que impiden o interfieren en el cuidado normal
- Z76.3 Persona sana que acompaña al enfermo**
- Z76.4 Otro huésped en servicios de salud**
Excluye: sin vivienda (Z59.0)

- Z76.5 Persona que consulta con simulación consciente [simulador]**
 Persona que se finge enferma (con motivación obvia)
Excluye: paciente peregrino (F68.1)
 trastorno facticio (F68.1)
- Z76.8 Persona en contacto con los servicios de salud en otras circunstancias especificadas**
- Z76.9 Personas en contacto con los servicios de salud en circunstancias no especificadas**

Personas con riesgos potenciales para su salud, relacionados con su historia familiar y personal, y algunas condiciones que influyen sobre su estado de salud
 (Z80–Z99)

Excluye: atención médica consecutiva y convalecencia (Z42–Z51, Z54.–) cuando la historia personal o familiar es la razón para pesquisa especial u otro examen o investigación (Z00–Z13)
 cuando la posibilidad de que el feto pueda haber sido afectado es la razón para la observación o acción durante el embarazo (O35.–)
 examen de seguimiento (Z08–Z09)

Z80 Historia familiar de tumor maligno

- Z80.0 Historia familiar de tumor maligno de órganos digestivos**
 Afecciones clasificables en C15–C26
- Z80.1 Historia familiar de tumor maligno de tráquea, bronquios y pulmón**
 Afecciones clasificables en C33–C34
- Z80.2 Historia familiar de tumor maligno de otros órganos respiratorios e intratorácicos**
 Afecciones clasificables en C30–C32, C37–C39
- Z80.3 Historia familiar de tumor maligno de mama**
 Afecciones clasificables en C50.–
- Z80.4 Historia familiar de tumor maligno de órganos genitales**
 Afecciones clasificables en C51–C63
- Z80.5 Historia familiar de tumor maligno de vías urinarias**
 Afecciones clasificables en C64–C68
- Z80.6 Historia familiar de leucemia**
 Afecciones clasificables en C91–C95

- Z80.7** **Historia familiar de otros tumores malignos del tejido linfoide, hematopoyético y tejidos relacionados**
Afecciones clasificables en C81–C90, C96.–
- Z80.8** **Historia familiar de tumor maligno de otros órganos o sistemas especificados**
Afecciones clasificables en C00–C14, C40–C49, C69–C79, C97
- Z80.9** **Historia familiar de tumor maligno, de sitio no especificado**
Afecciones clasificables en C80

Z81 **Historia familiar de trastornos mentales y del comportamiento**

- Z81.0** **Historia familiar de retardo mental**
Afecciones clasificables en F70–F79
- Z81.1** **Historia familiar de abuso de alcohol**
Afecciones clasificables en F10.–
- Z81.2** **Historia familiar de abuso del tabaco**
Afecciones clasificables en F17.–
- Z81.3** **Historia familiar de abuso de otras sustancias psicoactivas**
Afecciones clasificables en F11–F16, F18–F19
- Z81.4** **Historia familiar de abuso de otras sustancias**
Afecciones clasificables en F55
- Z81.8** **Historia familiar de otros trastornos mentales y del comportamiento**
Afecciones clasificables en F00–F99

Z82 **Historia familiar de ciertas discapacidades y enfermedades crónicas incapacitantes**

- Z82.0** **Historia familiar de epilepsia y otras enfermedades del sistema nervioso**
Afecciones clasificables en G00–G99
- Z82.1** **Historia familiar de ceguera o pérdida de la visión**
Afecciones clasificables en H54.–
- Z82.2** **Historia familiar de sordera o pérdida de la audición**
Afecciones clasificables en H90–H91
- Z82.3** **Historia familiar de apoplejía**
Afecciones clasificables en I60–I64
- Z82.4** **Historia familiar de enfermedad isquémica del corazón y otras enfermedades del sistema circulatorio**
Afecciones clasificables en I00–I52, I65–I99

- Z82.5 Historia familiar de asma y de otras enfermedades crónicas de las vías respiratorias inferiores**
Afecciones clasificables en J40–J47
- Z82.6 Historia familiar de artritis y otras enfermedades del sistema osteomuscular y tejido conjuntivo**
Afecciones clasificables en M00–M99
- Z82.7 Historia familiar de malformaciones congénitas, deformidades y otras anomalías cromosómicas**
Afecciones clasificables en Q00–Q99
- Z82.8 Historia familiar de otras discapacidades y enfermedades crónicas incapacitantes no clasificadas en otra parte**

Z83 Historia familiar de otros trastornos específicos

Excluye: contacto con o exposición a enfermedades transmisibles en la familia (Z20)

- Z83.0 Historia familiar de infección por el virus de la inmunodeficiencia humana [VIH]**
Afecciones clasificables en B20–B24
- Z83.1 Historia familiar de otras enfermedades infecciosas y parasitarias**
Afecciones clasificables en A00–B19, B25–B94, B99
- Z83.2 Historia familiar de enfermedades de la sangre y de los órganos hematopoyéticos y de ciertos trastornos del mecanismo inmunológico**
Afecciones clasificables en D50–D89
- Z83.3 Historia familiar de diabetes mellitus**
Afecciones clasificables en E10–E14
- Z83.4 Historia familiar de otras enfermedades endocrinas, nutricionales y metabólicas**
Afecciones clasificables en E00–E07, E15–E90
- Z83.5 Historia familiar de trastornos de los ojos y de los oídos**
Afecciones clasificables en H00–H53, H55–H83, H92–H95
Excluye: historia familiar de:
- ceguera y pérdida de la visión (Z82.1)
 - sordera y pérdida de la audición (Z82.2)
- Z83.6 Historia familiar de enfermedades del sistema respiratorio**
Afecciones clasificables en J00–J39, J60–J99
Excluye: historia familiar de enfermedades crónicas de las vías respiratorias inferiores (Z82.5)
- Z83.7 Historia familiar de enfermedades del sistema digestivo**
Afecciones clasificables en K00–K93

Z84 Historia familiar de otras afecciones

- Z84.0 Historia familiar de enfermedades de la piel y del tejido subcutáneo**
Afecciones clasificables en L00–L99
- Z84.1 Historia familiar de trastornos del riñón y del uréter**
Afecciones clasificables en N00–N29
- Z84.2 Historia familiar de otras enfermedades del sistema genitourinario**
Afecciones clasificables en N30–N99
- Z84.3 Historia familiar de consanguinidad**
- Z84.8 Historia familiar de otras afecciones especificadas**

Z85 Historia personal de tumor maligno

Excluye: atención médica consecutiva y convalecencia (Z42–Z51, Z54.–)

examen de seguimiento posterior a tratamiento de tumor maligno (Z08.–)

- Z85.0 Historia personal de tumor maligno de órganos digestivos**
Afecciones clasificables en C15–C26
- Z85.1 Historia personal de tumor maligno de tráquea, bronquios y pulmón**
Afecciones clasificables en C33–C34
- Z85.2 Historia personal de tumor maligno de otros órganos respiratorios e intratorácicos**
Afecciones clasificables en C30–C32, C37–C39
- Z85.3 Historia personal de tumor maligno de mama**
Afecciones clasificables en C50.–
- Z85.4 Historia personal de tumor maligno de órganos genitales**
Afecciones clasificables en C51–C63
- Z85.5 Historia personal de tumor maligno de vías urinarias**
Afecciones clasificables en C64–C68
- Z85.6 Historia personal de leucemia**
Afecciones clasificables en C91–C95
- Z85.7 Historia personal de otros tumores malignos del tejido linfoide, hematopoyético y tejidos relacionados**
Afecciones clasificables en C81–C90, C96.–
- Z85.8 Historia personal de tumor maligno de otros órganos y sistemas**
Afecciones clasificables en C00–C14, C40–C49, C69–C79, C97

- Z85.9 Historia personal de tumor maligno, de sitio no especificado**
Afecciones clasificables en C80
- Z86 Historia personal de algunas otras enfermedades**
Excluye: atención médica consecutiva y convalecencia (Z42–Z51, Z54.–)
- Z86.0 Historia personal de otros tumores**
Afecciones clasificables en D00–D48
Excluye: tumores malignos (Z85.–)
- Z86.1 Historia personal de enfermedades infecciosas y parasitarias**
Afecciones clasificables en A00–B89, B99
Excluye: secuelas de enfermedades infecciosas y parasitarias (B90–B94)
- Z86.2 Historia personal de enfermedades de la sangre y de los órganos hematopoyéticos y de ciertos trastornos del mecanismo inmunológico**
Afecciones clasificables en D50–D89
- Z86.3 Historia personal de enfermedades endocrinas, nutricionales y metabólicas**
Afecciones clasificables en E00–E90
- Z86.4 Historia personal de abuso de sustancias psicoactivas**
Afecciones clasificables en F10–F19
Excluye: dependencia presente (F10–F19 con cuarto carácter común .2)
problemas relacionados con el uso de:
• alcohol (Z72.1)
• drogas (Z72.2)
• tabaco (Z72.0)
- Z86.5 Historia personal de otros trastornos mentales o del comportamiento**
Afecciones clasificables en F00–F09, F20–F99
- Z86.6 Historia personal de enfermedades del sistema nervioso y de los órganos de los sentidos**
Afecciones clasificables en G00–G99, H00–H95
- Z86.7 Historia personal de enfermedades del sistema circulatorio**
Afecciones clasificables en I00–I99
Excluye: infarto antiguo de miocardio (I25.2)
secuela de enfermedad cerebrovascular (I69.–)
síndrome postinfarto de miocardio (I24.1)

Z87 Historia personal de otras enfermedades y afecciones

Excluye: atención médica consecutiva y convalecencia (Z42–Z51, Z54.–)

Z87.0 Historia personal de enfermedades del sistema respiratorio
Afecciones clasificables en J00–J99

Z87.1 Historia personal de enfermedades del sistema digestivo
Afecciones clasificables en K00–K93

Z87.2 Historia personal de enfermedades de la piel y del tejido subcutáneo
Afecciones clasificables en L00–L99

Z87.3 Historia personal de enfermedades del sistema osteomuscular y del tejido conjuntivo
Afecciones clasificables en M00–M99

Z87.4 Historia personal de enfermedades del sistema genitourinario
Afecciones clasificables en N00–N99

Z87.5 Historia personal de complicaciones del embarazo, del parto y del puerperio
Condiciones clasificables en O00–O99
Historia personal de enfermedad trofoblástica
Excluye: abortadora habitual (N96)
supervisión del embarazo de alto riesgo (Z35.–)

Z87.6 Historia personal de ciertas afecciones originadas en el período perinatal
Afecciones clasificables en P00–P96

Z87.7 Historia personal de malformaciones congénitas, deformidades y anomalías cromosómicas
Afecciones clasificables en Q00–Q99

Z87.8 Historia personal de otras afecciones especificadas
Afecciones clasificables en S00–T98
Excluye: historia personal de lesión autoinfligida intencionalmente (Z91.5)

Z88 Historia personal de alergia a drogas, medicamentos y sustancias biológicas

Z88.0 Historia personal de alergia a penicilina

Z88.1 Historia personal de alergia a otros agentes antibióticos

Z88.2 Historia personal de alergia a sulfonamidas

- Z88.3 Historia personal de alergia a otros agentes antiinfecciosos
- Z88.4 Historia personal de alergia a agente anestésico
- Z88.5 Historia personal de alergia a agente narcótico
- Z88.6 Historia personal de alergia a agente analgésico
- Z88.7 Historia personal de alergia a suero o vacuna
- Z88.8 Historia personal de alergia a otras drogas, medicamentos y sustancias biológicas
- Z88.9 Historia personal de alergia a drogas, medicamentos y sustancias biológicas no especificadas

Z89 Ausencia adquirida de miembros

Incluye: pérdida (postoperatoria) (postraumática) de miembro

Excluye: ausencia congénita de miembros (Q71–Q73)
deformidades adquiridas de miembros (M20–M21)

- Z89.0 Ausencia adquirida de dedo(s), [incluido el pulgar], unilateral
- Z89.1 Ausencia adquirida de mano y muñeca
- Z89.2 Ausencia adquirida de miembro superior por arriba de la muñeca
Brazo SAI
- Z89.3 Ausencia adquirida de ambos miembros superiores [cualquier nivel]
Ausencia adquirida de dedo(s) de la mano, bilateral
- Z89.4 Ausencia adquirida de pie y tobillo
Dedo(s) del pie
- Z89.5 Ausencia adquirida de pierna a nivel de o debajo de la rodilla
- Z89.6 Ausencia adquirida de pierna por arriba de la rodilla
Pierna SAI
- Z89.7 Ausencia adquirida de ambos miembros inferiores [cualquier nivel, excepto dedos del pie solamente]
- Z89.8 Ausencia adquirida de miembros superiores e inferiores [cualquier nivel]
- Z89.9 Ausencia adquirida de miembros no especificados

Z90 Ausencia adquirida de órganos, no clasificada en otra parte

Incluye: pérdida postoperatoria o postraumática de alguna parte del cuerpo NCOP

Excluye: ausencia congénita—ver Índice alfabético

ausencia postoperatoria de:

- bazo (D73.0)
- glándulas endocrinas (E89.–)

Z90.0 Ausencia adquirida de parte de la cabeza y del cuello

Laringe

Nariz

Ojo

Excluye: ausencia adquirida de dientes (K08.1)

Z90.1 Ausencia adquirida de mama(s)

Z90.2 Ausencia adquirida (de parte) del pulmón

Z90.3 Ausencia adquirida de parte del estómago

Z90.4 Ausencia adquirida de otras partes del tubo digestivo

Z90.5 Ausencia adquirida de riñón

Z90.6 Ausencia adquirida de otras partes de las vías urinarias

Z90.7 Ausencia adquirida de órgano(s) genital(es)

Z90.8 Ausencia adquirida de otros órganos

Z91 Historia personal de factores de riesgo, no clasificados en otra parte

Excluye: exposición a la contaminación y otros problemas relacionados con el ambiente físico (Z58.–)
 exposición ocupacional a factores de riesgo (Z57.–)
 historia personal de abuso de sustancias psicoactivas (Z86.4)

Z91.0 Historia personal de alergia, no debida a drogas ni a sustancias biológicas

Excluye: historia personal de alergia a drogas y sustancias biológicas (Z88.–)

Z91.1 Historia personal de incumplimiento del régimen o tratamiento médico

Z91.2 Historia personal de higiene personal deficiente

Z91.3 Historia personal de ciclo sueño–vigilia no saludable

Excluye: trastornos en el sueño (G47.–)

- Z91.4 Historia personal de trauma psicológico, no clasificado en otra parte**
- Z91.5 Historia personal de lesión autoinfligida intencionalmente**
Autoenvenenamiento
Intento de suicidio
Parasuicidio
- Z91.6 Historia personal de otro trauma físico**
- Z91.8 Historia personal de otros factores de riesgo, no clasificados en otra parte**
Abuso SAI
Maltrato SAI

Z92 Historia personal de tratamiento médico

- Z92.0 Historia personal de anticoncepción**
Excluye: consulta o atención de prácticas anticonceptivas presentes (Z30.–)
presencia de dispositivo anticonceptivo (intrauterino) (Z97.5)
- Z92.1 Historia personal de uso (presente) de anticoagulantes por largo tiempo**
- Z92.2 Historia personal de uso (presente) de otros medicamentos por largo tiempo**
Uso prolongado de aspirinas
- Z92.3 Historia personal de irradiación**
Radiación terapéutica
Excluye: exposición a radiación:
• en el ambiente físico (Z58.4)
• ocupacional (Z57.1)
- Z92.4 Historia personal de cirugía mayor, no clasificada en otra parte**
Excluye: estado (de):
• abertura artificial (Z93.–)
• órgano o tejido trasplantado (Z94.–)
• postquirúrgico (Z98.–)
presencia de implantes y prótesis funcionales (Z95–Z96)
- Z92.5 Historia personal de medidas de rehabilitación**
- Z92.6 Historia personal de quimioterapia para enfermedad neoplásica**
- Z92.8 Historia personal de otros tratamientos médicos**
- Z92.9 Historia personal de tratamiento médico no especificado**

Z93 Aberturas artificiales

Excluye: abertura artificial que requiere atención o manejo (Z43.–)
complicaciones de estoma externo (J95.0, K91.4, N99.5)

- Z93.0** Traqueostomía
- Z93.1** Gastrostomía
- Z93.2** Ileostomía
- Z93.3** Colostomía
- Z93.4** Otros orificios artificiales del tubo gastrointestinal
- Z93.5** Cistostomía
- Z93.6** Otros orificios artificiales de las vías urinarias
 - Nefrostomía
 - Ureterostomía
 - Uretrostomía
- Z93.8** Otras aberturas artificiales
- Z93.9** Abertura artificial, no especificada

Z94 Órganos y tejidos trasplantados

Incluye: órgano o tejido reemplazado por trasplante homogéneo o heterogéneo

Excluye: complicaciones de órganos y tejidos trasplantados — ver Índice alfabético

presencia de:

- prótesis vascular (Z95.–)
- válvula cardíaca xenogénica (Z95.3)

- Z94.0** Trasplante de riñón
- Z94.1** Trasplante de corazón
 - Excluye:* reemplazo de válvula cardíaca (Z95.2–Z95.4)
- Z94.2** Trasplante de pulmón
- Z94.3** Trasplante de corazón y pulmones
- Z94.4** Trasplante de hígado
- Z94.5** Trasplante de piel
 - Trasplante autógeno de piel
- Z94.6** Trasplante de hueso
- Z94.7** Trasplante de córnea
- Z94.8** Otros órganos y tejidos trasplantados
 - Intestino
 - Médula ósea
 - Páncreas
- Z94.9** Órgano o tejido trasplantado no especificado

Z95 Presencia de implantes e injertos cardiovasculares

Excluye: complicación de dispositivos, implantes e injertos cardiovasculares (T82.–)

- Z95.0 Presencia de marcapaso cardíaco**
Excluye: asistencia y ajuste de marcapaso cardíaco (Z45.0)
- Z95.1 Presencia de derivación aortocoronaria**
- Z95.2 Presencia de válvula cardíaca protésica**
- Z95.3 Presencia de válvula cardíaca xenogénica**
- Z95.4 Presencia de otros reemplazos de válvula cardíaca**
- Z95.5 Presencia de angioplastia, injertos y prótesis coronarias**
Estado consecutivo a angioplastia coronaria, SAI
Presencia de prótesis de arteria coronaria
- Z95.8 Presencia de otros injertos y prótesis cardiovasculares**
Estado consecutivo a angioplastia periférica SAI
Presencia de prótesis intravascular, NCOP
- Z95.9 Presencia de injertos e implantes cardiovasculares no especificados**

Z96 Presencia de otros implantes funcionales

Excluye: complicaciones de dispositivos protésicos internos, implantes e injertos (T82–T85)
prueba y ajuste de prótesis y otros dispositivos (Z44–Z46)

- Z96.0 Presencia de implante urogenital**
- Z96.1 Presencia de lentes intraoculares**
Seudofaquia
- Z96.2 Presencia de implantes óticos y auditivos**
Extensión de la trompa de Eustaquio
Implante coclear
Prótesis auditiva de conducción ósea
Reemplazo del estribo
Tubo(s) de miringotomía
- Z96.3 Presencia de laringe artificial**
- Z96.4 Presencia de implantes endocrinos**
Bomba de insulina
- Z96.5 Presencia de implantes de raíz de diente y de mandíbula**
- Z96.6 Presencia de implante ortopédico articular**
Reemplazo de articulación de dedo de la mano
Reemplazo de articulación de cadera (parcial) (total)
- Z96.7 Presencia de otros implantes de tendones y huesos**
Placa en cráneo

Z96.8 Presencia de otros implantes funcionales especificados

Z96.9 Presencia de implantes funcionales no especificados

Z97 Presencia de otros dispositivos

Excluye: complicaciones de dispositivo protésico interno, implante e injerto (T82–T85)
 presencia de dispositivo para drenaje del líquido cefalorraquídeo (Z98.2)
 prueba y ajuste de dispositivos protésicos y otros dispositivos (Z44–Z46)

Z97.0 Presencia de ojo artificial

Z97.1 Presencia de miembro artificial (completo) (parcial)

Z97.2 Presencia de dispositivo protésico dental (completo) (parcial)

Z97.3 Presencia de anteojos y lentes de contacto

Z97.4 Presencia de audífono externo

Z97.5 Presencia de dispositivo anticonceptivo (intrauterino)

Excluye: control, re inserción o remoción de dispositivo anticonceptivo (intrauterino) (Z30.5)
 inserción de dispositivo anticonceptivo (Z30.1)

Z97.8 Presencia de otros dispositivos especificados

Z98 Otros estados postquirúrgicos

Excluye: atención médica consecutiva y convalecencia (Z42–Z51, Z54.–)
 complicación consecutiva a procedimiento u operación
 — ver Índice alfabético

Z98.0 Estado de derivación intestinal o anastomosis

Z98.1 Estado de artrodesis

Z98.2 Presencia de dispositivo para drenaje de líquido cefalorraquídeo
 Derivación LCR

Z98.8 Otros estados postquirúrgicos especificados

Z99 Dependencia de máquinas y dispositivos capacitantes, no clasificada en otra parte

Z99.0 Dependencia de aspirador

Z99.1 Dependencia de respirador

- Z99.2 Dependencia de diálisis renal**
Estado de diálisis renal
Presencia de derivación arteriovenosa para diálisis
Excluye: preparación, tratamiento o sesión de diálisis (Z49..-)
- Z99.3 Dependencia de silla de ruedas**
- Z99.8 Dependencia de otras máquinas y dispositivos capacitantes**
- Z99.9 Dependencia de máquina y dispositivo capacitante, no especificada**

Códigos para propósitos especiales (U00–U99)

Este capítulo contiene los siguientes grupos:

U00–U49 Asignación provisoria de nuevas afecciones de etiología incierta

U50–U99 Códigos para investigaciones y subclasificaciones alternativas

Asignación provisoria de nuevas afecciones de
etiología incierta
(U00–U49)

U04 Síndrome respiratorio agudo grave [SRAG]

U04.9 Síndrome respiratorio agudo grave [SRAG], no especificado

Códigos para investigaciones y subclasificaciones
alternativas
(U50–U99)

Agentes bacterianos resistentes a antibióticos
(U80–U89)

Nota: Estas categorías nunca deberán ser usadas como códigos primarios. Son provistas para usarse solamente como códigos suplementarios o adicionales cuando se desea identificar el antibiótico al cual un agente bacteriano es resistente, en una infección bacteriana clasificada en otra parte.

U80 Agente bacteriano resistente a penicilina y antibióticos similares

U80.0 Agente bacteriano resistente a penicilina

U80.1 Agente bacteriano resistente a meticilina

U80.8 Agente bacteriano resistente a otro antibiótico similar a la penicilina

U81 **Agente bacteriano resistente a vancomicina y antibióticos similares**

U81.0 **Agente bacteriano resistente a vancomicina**

U81.8 **Agente bacteriano resistente a otro antibiótico similar a la vancomicina**

U88 **Agente bacteriano resistente a múltiples antibióticos**

Nota: Esta categoría se provee para usarse cuando un agente bacteriano es resistente a dos o más antibióticos. Debe usarse también a los efectos de una tabulación primaria cuando es más conveniente registrar un código único; de otra forma cada agente específico resistente a antibióticos debería codificarse por separado.

U89 **Agente bacteriano resistente a otros antibióticos y a los antibióticos no especificados**

U89.8 **Agente bacteriano resistente a otro antibiótico único especificado**

U89.9 **Agente bacteriano resistente a antibiótico no especificado**

Morfología de los tumores [neoplasias]

Morfología de los tumores [neoplasias]

La segunda edición de la Clasificación Internacional de Enfermedades para Oncología (CIE–O) fue publicada en 1990. Contiene una nomenclatura codificada para la morfología de los tumores, la que se reproduce aquí para los que deseen utilizarla conjuntamente con el Capítulo II.

Los códigos de morfología constan de cinco caracteres; los cuatro primeros identifican el tipo histológico del tumor y el quinto indica su comportamiento. El código de comportamiento es el siguiente:

- /0 Benigno**
- /1 Incierto si es benigno o maligno**
Malignidad límite¹
Bajo potencial de malignidad¹
- /2 Carcinoma in situ**
Intraepitelial
No infiltrante
No invasor
- /3 Maligno, sitio primario**
- /6 Maligno, sitio metastásico**
Maligno, sitio secundario
- /9 Maligno, incierto si el sitio es primario o metastásico**

En la nomenclatura que aparece a continuación, los códigos de morfología incluyen el código de comportamiento apropiado para el tipo histológico del tumor; este código debe cambiarse si se dispone de otra información que lo haga necesario. Por ejemplo: se asume que el cordoma es maligno y, por tanto, se le asigna el código M9370/3; sin embargo, el término “cordoma benigno” debe codificarse en M9370/0. De igual forma, el adenocarcinoma de diseminación superficial (M8143/3) debe codificarse en M8143/2 cuando se le describe como “no invasor”, y el melanoma (M8720/3) se codificará en M8720/6 cuando se le describe como “secundario”.

¹Excepto los cistadenomas del ovario en M844–M849, que son considerados malignos.

El cuadro siguiente muestra la correspondencia entre los códigos de morfología y las diferentes partes del Capítulo II:

Código de comportamiento		Categorías del Capítulo II
/0	Tumores benignos	D10–D36
/1	Tumores de comportamiento desconocido o incierto	D37–D48
/2	Tumores in situ	D00–D09
/3	Tumores malignos, especificados o que se presume como primarios	C00–C76
/6	Tumores malignos, especificados o que se presume como secundarios	C80–C97 C77–C79

El dígito /9 de comportamiento de la CIE–O no es aplicable en el contexto de la CIE, puesto que se supone que todos los tumores malignos son primarios (/3) o secundarios (/6) de acuerdo con otra información contenida en el registro médico.

En la lista siguiente aparece frente a cada código solamente el primer término de la nomenclatura completa de morfología de la CIE–O. Sin embargo, el Índice alfabético de la CIE (Volumen 3) incluye todos los sinónimos de la CIE–O como también varios de los otros términos morfológicos que aún es posible encontrar en los registros médicos pero que fueron omitidos en la CIE–O como anticuados o indeseables.

Algunos tipos de tumores son específicos para ciertos sitios o tipos de tejidos. Por ejemplo: por definición, el nefroblastoma (M8960/3) siempre surge en el riñón; el carcinoma hepatocelular (M8170/3) siempre es primario en el hígado; y el carcinoma basocelular (M8090/3) generalmente aparece en la piel. Para tales términos se ha adjuntado en paréntesis el código apropiado del Capítulo II. Por ello, el nefroblastoma está seguido por el código del tumor maligno del riñón (C64). Para el carcinoma basocelular se indica el código del tumor maligno de piel (C44.–) con el cuarto carácter apropiado para el sitio informado. Cuando no se indica el sitio del tumor en el diagnóstico deben usarse los códigos del Capítulo II referidos a los términos morfológicos. Los códigos del Capítulo II no han sido asignados a varios de los términos morfológicos porque los tipos histológicos pueden surgir en más de un órgano o tipo de tejido. Por ejemplo: el “Adenocarcinoma SAI” (M8140/3) no tiene ningún código asignado del Capítulo II porque puede ser primario en varios órganos diferentes.

A veces surge un problema cuando un sitio dado en un diagnóstico es diferente del sitio indicado por el código para sitio especificado. En tales casos, debe ignorarse el código del Capítulo II y usarse el código apropiado para el sitio señalado en el diagnóstico. Por ejemplo: el C50.– (mama) se adjunta al término

morfológico Carcinoma canalicular infiltrante (M8500/3), porque este tipo de carcinoma surge generalmente en la mama. Sin embargo, si se utiliza el término “Carcinoma canalicular infiltrante” para un carcinoma primario del páncreas, el código correcto sería C25.9 (Páncreas, sin otra especificación).

Para los tumores del tejido linfoide, hematopoyético y tejidos relacionados (M959–M998) se indican los códigos respectivos de C81–C96 y D45–D47. Estos códigos del Capítulo II deben usarse sin considerar el sitio especificado del tumor.

A veces se presenta una dificultad para codificar cuando el diagnóstico morfológico incluye dos adjetivos calificativos que tienen diferentes códigos. Un ejemplo es “carcinoma epidermoide de células transicionales”. “Carcinoma de células transicionales SAI” es M8120/3 y “carcinoma epidermoide SAI” es M8070/3. En estas circunstancias se usa el número más alto (M8120/3 en este ejemplo), ya que generalmente es más específico. Para información adicional acerca de la codificación de morfología, ver el Volumen 2.

Nomenclatura codificada para la morfología de los tumores [neoplasias]

M800 Tumores SAI

M8000/0	Tumor benigno
M8000/1	Tumor de comportamiento incierto benigno o maligno
M8000/3	Tumor maligno
M8000/6	Tumor metastásico
M8001/0	Células tumorales benignas
M8001/1	Células tumorales de comportamiento incierto benigno o maligno
M8001/3	Células tumorales malignas
M8002/3	Tumor maligno de células pequeñas
M8003/3	Tumor maligno de células gigantes
M8004/3	Tumor maligno de células fusiformes

M801–M804 Tumores epiteliales SAI

M8010/0	Tumor epitelial benigno
M8010/2	Carcinoma in situ SAI
M8010/3	Carcinoma SAI
M8010/6	Carcinoma metastásico SAI
M8011/0	Epitelioma benigno
M8011/3	Epitelioma maligno
M8012/3	Carcinoma de células grandes SAI
M8020/3	Carcinoma indiferenciado SAI
M8021/3	Carcinoma anaplásico SAI
M8022/3	Carcinoma pleomórfico
M8030/3	Carcinoma gigantocelular y fusocelular

M8031/3	Carcinoma de células gigantes
M8032/3	Carcinoma fusocelular
M8033/3	Carcinoma seudosarcomatoso
M8034/3	Carcinoma de células poligonales
M8040/1	Tumorlet
M8041/3	Carcinoma de células pequeñas SAI
M8042/3	Carcinoma de células en grano de avena (C34.-)
M8043/3	Carcinoma de células pequeñas tipo fusiforme (C34.-)
M8044/3	Carcinoma de células pequeñas tipo intermedio (C34.-)
M8045/3	Carcinoma de células pequeñas y grandes (C34.-)

M805–M808 Tumores de células escamosas

M8050/0	Papiloma SAI (excepto Papiloma de vejiga urinaria M8120/1)
M8050/2	Carcinoma papilar in situ
M8050/3	Carcinoma papilar SAI
M8051/0	Papiloma verrugoso
M8051/3	Carcinoma verrugoso SAI
M8052/0	Papiloma de células escamosas
M8052/3	Carcinoma papilar de células escamosas
M8053/0	Papiloma invertido
M8060/0	Papilomatosis SAI
M8070/2	Carcinoma in situ de células escamosas SAI
M8070/3	Carcinoma de células escamosas SAI
M8070/6	Carcinoma metastásico de células escamosas SAI
M8071/3	Carcinoma de células escamosas, tipo queratinizante SAI
M8072/3	Carcinoma de células escamosas, grandes, tipo no queratinizante
M8073/3	Carcinoma de células escamosas, pequeñas, tipo no queratinizante
M8074/3	Carcinoma de células escamosas, tipo fusocelular
M8075/3	Carcinoma de células escamosas, tipo adenoide
M8076/2	Carcinoma de células escamosas in situ con invasión dudosa del estroma (D06.-)
M8076/3	Carcinoma de células escamosas, microinvasor (C53.-)
M8077/2	Tumor intraepitelial, grado III, de cérvix, vulva y vagina
M8080/2	Eritroplasia de Queyrat (D07.4)
M8081/2	Enfermedad de Bowen
M8082/3	Carcinoma linfoepitelial

M809–M811 Tumores basocelulares

M8090/1	Tumor basocelular (D48.5)
M8090/3	Carcinoma basocelular SAI (C44.-)
M8091/3	Carcinoma basocelular multicéntrico (C44.-)
M8092/3	Carcinoma basocelular, tipo morfea (C44.-)
M8093/3	Carcinoma basocelular, tipo fibroepitelial (C44.-)
M8094/3	Carcinoma de células basales y escamosas (C44.-)
M8095/3	Carcinoma metatípico (C44.-)
M8096/0	Epitelioma intraepidérmico de Jadassohn (D23.-)

M8100/0	Tricoepitelioma (D23.–)
M8101/0	Tricofoliculoma (D23.–)
M8102/0	Tricolemoma (D23.–)
M8110/0	Pilomatrixoma SAI (D23.–)
M8110/3	Pilomatrixoma maligno (carcinoma) (C44.–)

M812–M813 Papilomas y carcinomas de células transicionales

M8120/0	Papiloma de células transicionales SAI
M8120/1	Papiloma urotelial
M8120/2	Carcinoma in situ de células transicionales
M8120/3	Carcinoma de células transicionales SAI
M8121/0	Papiloma de Schneider
M8121/1	Papiloma de células transicionales, tipo invertido
M8121/3	Carcinoma de Schneider
M8122/3	Carcinoma de células transicionales, tipo fusocelular
M8123/3	Carcinoma basaloide (C21.1)
M8124/3	Carcinoma cloacogénico (C21.2)
M8130/3	Carcinoma papilar de células transicionales

M814–M838 Adenomas y adenocarcinomas

M8140/0	Adenoma SAI
M8140/1	Adenoma bronquial SAI (D38.1)
M8140/2	Adenocarcinoma in situ SAI
M8140/3	Adenocarcinoma SAI
M8140/6	Adenocarcinoma metastásico SAI
M8141/3	Adenocarcinoma escirroso (escirro)
M8142/3	Linitis plástica (C16.–)
M8143/3	Adenocarcinoma con diseminación superficial
M8144/3	Adenocarcinoma, tipo intestinal (C16.–)
M8145/3	Carcinoma, tipo difuso (C16.–)
M8146/0	Adenoma monomórfico
M8147/0	Adenoma basocelular (D11.–)
M8147/3	Adenocarcinoma basocelular (C07.– C08.–)
M8150/0	Adenoma de células de los islotes [de Langerhans] (D13.7)
M8150/3	Carcinoma de células de los islotes [de Langerhans] (C25.4)
M8151/0	Insulinoma SAI (D13.7)
M8151/3	Insulinoma maligno (C25.4)
M8152/0	Glucagonoma SAI (D13.7)
M8152/3	Glucagonoma maligno (C25.4)
M8153/1	Gastrinoma SAI
M8153/3	Gastrinoma maligno
M8154/3	Adenocarcinoma mixto, exocrino y de los islotes [de Langerhans] (C25.–)
M8155/3	Vipoma
M8160/0	Adenoma de los conductos biliares (D13.4, D13.5)
M8160/3	Colangiocarcinoma (C22.1)
M8161/0	Cistadenoma de los conductos biliares

CLASIFICACIÓN INTERNACIONAL DE ENFERMEDADES

M8161/3	Cistadenocarcinoma de los conductos biliares
M8162/3	Tumor de Klatskin (C22.1)
M8170/0	Adenoma de células hepáticas (D13.4)
M8170/3	Carcinoma hepatocelular SAI (C22.0)
M8171/3	Carcinoma hepatocelular fibrolamelar (C22.0)
M8180/3	Carcinoma hepatocelular y colangiocarcinoma combinados (C22.0)
M8190/0	Adenoma trabecular
M8190/3	Adenocarcinoma trabecular
M8191/0	Adenoma embrionario
M8200/0	Cilindroma ecrino dérmico (D23.-)
M8200/3	Carcinoma adenoide-quístico
M8201/3	Carcinoma cribiforme
M8202/0	Adenoma microquístico (D13.7)
M8210/0	Pólipo adenomatoso SAI
M8210/2	Adenocarcinoma in situ, en pólipo adenomatoso
M8210/3	Adenocarcinoma en pólipo adenomatoso
M8211/0	Adenoma tubular SAI
M8211/3	Adenocarcinoma tubular
M8220/0	Poliposis adenomatosa del colon (D12.-)
M8220/3	Adenocarcinoma en poliposis adenomatosa del colon (C18.-)
M8221/0	Pólipos adenomatosos múltiples
M8221/3	Adenocarcinoma en pólipos adenomatosos múltiples
M8230/3	Carcinoma sólido SAI
M8231/3	Carcinoma simple
M8240/1	Tumor carcinoide SAI, del apéndice (D37.3)
M8240/3	Tumor carcinoide SAI (excepto del apéndice M8240/1)
M8241/1	Tumor carcinoide argentafín SAI
M8241/3	Tumor carcinoide argentafín maligno
M8243/3	Carcinoide de las células caliciformes (C18.1)
M8244/3	Carcinoide compuesto
M8245/3	Tumor adenocarcinoide
M8246/3	Carcinoma neuroendocrino
M8247/3	Carcinoma de las células de Merkel (C44.-)
M8248/1	Apudoma
M8250/1	Adenomatosis pulmonar (D38.1)
M8250/3	Adenocarcinoma bronquioloalveolar (C34.-)
M8251/0	Adenoma alveolar (D14.3)
M8251/3	Adenocarcinoma alveolar (C34.-)
M8260/0	Adenoma papilar SAI
M8260/3	Adenocarcinoma papilar SAI
M8261/1	Adenoma vellosa SAI
M8261/2	Adenocarcinoma in situ en adenoma vellosa
M8261/3	Adenocarcinoma en adenoma vellosa
M8262/3	Adenocarcinoma vellosa
M8263/0	Adenoma tubulovellosa SAI
M8263/2	Adenocarcinoma in situ en adenoma tubulovellosa

M8263/3	Adenocarcinoma en adenoma tubulovelloso
M8270/0	Adenoma cromóforo (D35.2)
M8270/3	Carcinoma cromóforo (C75.1)
M8271/0	Prolactinoma (D35.2)
M8280/0	Adenoma acidófilo (D35.2)
M8280/3	Carcinoma acidófilo (C75.1)
M8281/0	Adenoma mixto, acidófilo y basófilo (C75.1)
M8281/3	Carcinoma mixto, acidófilo y basófilo (D75.2)
M8290/0	Adenoma oxifílico
M8290/3	Adenocarcinoma oxifílico
M8300/0	Adenoma basófilo (D35.2)
M8300/3	Carcinoma basófilo (C75.1)
M8310/0	Adenoma de células claras
M8310/3	Adenocarcinoma de células claras SAI
M8311/1	Tumor hipernefroide
M8312/3	Carcinoma de células renales (C64)
M8313/0	Adenofibroma de células claras
M8314/3	Carcinoma rico en lípidos (C50.-)
M8315/3	Carcinoma rico en glucógeno (C50.-)
M8320/3	Carcinoma de células granulares
M8321/0	Adenoma de células principales (D35.1)
M8322/0	Adenoma de células claroacuosas (D35.1)
M8322/3	Adenocarcinoma de células claroacuosas (C75.0)
M8323/0	Adenoma de células mixtas
M8323/3	Adenocarcinoma de células mixtas
M8324/0	Lipoadenoma
M8330/0	Adenoma folicular (D34)
M8330/3	Adenocarcinoma folicular SAI (C73)
M8331/3	Adenocarcinoma folicular, tipo bien diferenciado (C73)
M8332/3	Adenocarcinoma folicular, tipo trabecular (C73)
M8333/0	Adenoma microfolicular (D34)
M8334/0	Adenoma macrofolicular (D34)
M8340/3	Carcinoma papilar, tipo folicular (C73)
M8350/3	Carcinoma esclerosante no encapsulado (C73)
M8360/1	Adenomas endocrinos múltiples
M8361/1	Tumor de células yuxtglomerulares (D41.0)
M8370/0	Adenoma de la corteza suprarrenal SAI (D35.0)
M8370/3	Carcinoma de la corteza suprarrenal (C74.0)
M8371/0	Adenoma de la corteza suprarrenal, de células de tipo compacto (D35.0)
M8372/0	Adenoma de la corteza suprarrenal de células hiperpigmentadas (D35.0)
M8373/0	Adenoma de la corteza suprarrenal, tipo células claras (D35.0)
M8374/0	Adenoma de la corteza suprarrenal, tipo células glomerulares (D35.0)
M8375/0	Adenoma de la corteza suprarrenal, tipo celular mixto (D35.0)
M8380/0	Adenoma endometrioide SAI (D27)

M8380/1	Adenoma endometriode, malignidad límite (D39.1)
M8380/3	Carcinoma endometriode (C56)
M8381/0	Adenofibroma endometriode SAI (D27)
M8381/1	Adenofibroma endometriode, malignidad límite (D39.1)
M8381/3	Adenofibroma endometriode maligno (C56)

M839–M842 Tumores de los anexos cutáneos

M8390/0	Adenoma de los anexos cutáneos (D23.–)
M8390/3	Carcinoma de los anexos cutáneos (C44.–)
M8400/0	Adenoma de las glándulas sudoríparas (D23.–)
M8400/1	Tumor de las glándulas sudoríparas SAI (D48.5)
M8400/3	Adenocarcinoma de las glándulas sudoríparas (C44.–)
M8401/0	Adenoma apocrino
M8401/3	Adenocarcinoma apocrino
M8402/0	Acrospiroma ecrino (D23.–)
M8403/0	Espiradenoma ecrino (D23.–)
M8404/0	Hidrocistoma (D23.–)
M8405/0	Hidradenoma papilar (D23.–)
M8406/0	Siringadenoma papilar (D23.–)
M8407/0	Siringoma SAI (D23.–)
M8408/0	Adenoma papilar ecrino (D23.–)
M8410/0	Adenoma sebáceo (D23.–)
M8410/3	Adenocarcinoma sebáceo (C44.–)
M8420/0	Adenoma ceruminoso (D23.2)
M8420/3	Adenocarcinoma ceruminoso (C44.2)

M843 Tumores mucoepidermoides

M8430/1	Tumor mucoepidermoide
M8430/3	Carcinoma mucoepidermoide

M844–M849 Tumores quísticos, mucinosos y serosos

M8440/0	Cistadenoma SAI
M8440/3	Cistadenocarcinoma SAI
M8441/0	Cistadenoma seroso SAI (D27)
M8441/3	Cistadenocarcinoma seroso SAI (C56)
M8442/3	Cistadenoma seroso, malignidad límite (C56)
M8450/0	Cistadenoma papilar SAI (D27)
M8450/3	Cistadenocarcinoma papilar SAI (C56)
M8451/3	Cistadenoma papilar, malignidad límite (C56)
M8452/1	Tumor quístico papilar (D37.7)
M8460/0	Cistadenoma seroso papilar SAI (D27)
M8460/3	Cistadenocarcinoma seroso papilar (C56)
M8461/0	Papiloma de superficie serosa (D27)
M8461/3	Carcinoma papilar de superficie serosa (C56)
M8462/3	Cistadenoma papilar seroso, malignidad límite (C56)
M8470/0	Cistadenoma mucinoso SAI (D27)
M8470/3	Cistadenocarcinoma mucinoso SAI (C56)

M8471/0	Cistadenoma papilar mucinoso SAI (D27)
M8471/3	Cistadenocarcinoma papilar mucinoso (C56)
M8472/3	Cistadenoma mucinoso, malignidad límite (C56)
M8473/3	Cistadenoma mucinoso papilar, malignidad límite (C56)
M8480/0	Adenoma mucinoso
M8480/3	Adenocarcinoma mucinoso
M8480/6	Seudomixoma del peritoneo (C78.6)
M8481/3	Adenocarcinoma secretante de mucina
M8490/3	Carcinoma de células en anillo de sello
M8490/6	Carcinoma metastásico de células en anillo de sello

M850–M854 Tumores canaliculares, lobulillares y medulares

M8500/2	Carcinoma intracanalicular no infiltrante SAI
M8500/3	Carcinoma canalicular infiltrante (C50.–)
M8501/2	Comedocarcinoma no infiltrante (D05.–)
M8501/3	Comedocarcinoma SAI (C50.–)
M8502/3	Carcinoma juvenil de la mama (C50.–)
M8503/0	Papiloma intracanalicular
M8503/2	Adenocarcinoma papilar intracanalicular no infiltrante (D05.–)
M8503/3	Adenocarcinoma papilar intracanalicular, con invasión (C50.–)
M8504/0	Adenoma papilar intraquístico
M8504/2	Carcinoma intraquístico no infiltrante
M8504/3	Carcinoma intraquístico SAI
M8505/0	Papilomatosis intracanalicular SAI
M8506/0	Adenoma del pezón (D24)
M8510/3	Carcinoma medular SAI
M8511/3	Carcinoma medular con estroma amiloide (C73)
M8512/3	Carcinoma medular con estroma linfoide (C50.–)
M8520/2	Carcinoma lobulillar in situ (D05.0)
M8520/3	Carcinoma lobulillar SAI (C50.–)
M8521/3	Carcinoma canalicular, infiltrante (C50.–)
M8522/2	Carcinoma intracanalicular y carcinoma lobulillar in situ (D05.7)
M8522/3	Carcinoma canalicular y lobulillar infiltrante (C50.–)
M8530/3	Carcinoma inflamatorio (C50.–)
M8540/3	Enfermedad de Paget, mamaria (C50.–)
M8541/3	Enfermedad de Paget y carcinoma canalicular infiltrante de la mama (C50.–)
M8542/3	Enfermedad de Paget, extramamaria (excepto enfermedad de Paget del hueso)
M8543/3	Enfermedad de Paget y carcinoma intracanalicular de la mama (C50.–)

M855 Tumores de células acinosas

M8550/0	Adenoma de células acinosas
M8550/1	Tumor de células acinosas
M8550/3	Carcinoma de células acinosas

M856–M858 Tumores epiteliales complejos

M8560/3	Carcinoma adenoescamoso
M8561/0	Adenolinfoma (D11.–)
M8562/3	Carcinoma epitelial–mioepitelial
M8570/3	Adenocarcinoma con metaplasia escamosa
M8571/3	Adenocarcinoma con metaplasia ósea y cartilaginosa
M8572/3	Adenocarcinoma con metaplasia de células fusiformes
M8573/3	Adenocarcinoma con metaplasia apocrina
M8580/0	Timoma benigno (D15.0)
M8580/3	Timoma maligno (C37)

M859–M867 Tumores especializados de las gónadas

M8590/1	Tumor del estroma de los cordones sexuales
M8600/0	Tecoma SAI (D27)
M8600/3	Tecoma maligno (C56)
M8601/0	Tecoma luteinizante (D27)
M8602/0	Tumor del estroma esclerosante (D27)
M8610/0	Luteoma SAI (D27)
M8620/1	Tumor de células de la granulosa SAI (D39.1)
M8620/3	Tumor de células de la granulosa, maligno (C56)
M8621/1	Tumor de células de la granulosa y de la teca (D39.1)
M8622/1	Tumor de células de la granulosa, juvenil (D39.1)
M8623/1	Tumor de los cordones sexuales con túbulos anulares (D39.1)
M8630/0	Androblastoma, benigno
M8630/1	Androblastoma SAI
M8630/3	Androblastoma, maligno
M8631/0	Tumor de células de Sertoli–Leydig
M8632/1	Ginandroblastoma (D39.1)
M8640/0	Tumor de células de Sertoli SAI
M8640/3	Carcinoma de células de Sertoli (C62.–)
M8641/0	Tumor de células de Sertoli con depósito de lípidos (D27)
M8650/0	Tumor de células de Leydig, benigno (D29.2)
M8650/1	Tumor de células de Leydig SAI (D40.1)
M8650/3	Tumor de células de Leydig, maligno (C62.–)
M8660/0	Tumor de células hiliares (D27)
M8670/0	Tumor de células lipídicas del ovario (D27)
M8671/0	Tumor de restos suprarrenales

M868–M871 Paragangliomas y tumores glómicos

M8680/1	Paraganglioma SAI
M8680/3	Paraganglioma maligno
M8681/1	Paraganglioma simpático
M8682/1	Paraganglioma parasimpático
M8683/0	Paraganglioma gangliocítico (D13.2)
M8690/1	Tumor del corpúsculo yugular (D44.7)
M8691/1	Tumor del corpúsculo aórtico (D44.7)
M8692/1	Tumor del cuerpo carotídeo (D44.6)

M8693/1	Paranglioma extrasuprarrenal SAI
M8693/3	Paranglioma extrasuprarrenal, maligno
M8700/0	Feocromocitoma SAI (D35.0)
M8700/3	Feocromocitoma maligno (C74.1)
M8710/3	Glomangiosarcoma
M8711/0	Tumor glómico
M8712/0	Glomangioma
M8713/0	Glomangiomioma

M872–M879 Nevos y melanomas

M8720/0	Nevo pigmentado SAI (D22.–)
M8720/2	Melanoma in situ (D03.–)
M8720/3	Melanoma maligno SAI
M8721/3	Melanoma nodular (C43.–)
M8722/0	Nevo de células en balón (D22.–)
M8722/3	Melanoma de células en balón (C43.–)
M8723/0	Nevo con halo (D22.–)
M8723/3	Melanoma maligno, recidivante (C43.–)
M8724/0	Pápula fibrosa de la nariz (D22.3)
M8725/0	Neuronevo (D22.–)
M8726/0	Nevo magnocelular (D31.4)
M8727/0	Nevo displásico (D22.–)
M8730/0	Nevo no pigmentado (D22.–)
M8730/3	Melanoma amelanótico (C43.–)
M8740/0	Nevo de unión SAI (D22.–)
M8740/3	Melanoma maligno en nevo de unión (C43.–)
M8741/2	Melanosis precancerosa SAI (D03.–)
M8741/3	Melanoma maligno en melanosis precancerosa (C43.–)
M8742/2	Peca melanótica de Hutchinson SAI (D03.–)
M8742/3	Melanoma maligno en la peca melanótica de Hutchinson (C43.–)
M8743/3	Melanoma con diseminación superficial (C43.–)
M8744/3	Melanoma lentiginoso acral maligno (C43.–)
M8745/3	Melanoma desmoplástico maligno (C43.–)
M8750/0	Nevo intradérmico (D22.–)
M8760/0	Nevo compuesto (D22.–)
M8761/1	Nevo pigmentado gigante SAI (D48.5)
M8761/3	Melanoma maligno en nevo pigmentado gigante (C43.–)
M8770/0	Nevo de células epitelioides y fusiformes (D22.–)
M8770/3	Melanoma mixto, de células epitelioides y fusiformes
M8771/0	Nevo de células epitelioides (D22.–)
M8771/3	Melanoma de células epitelioides
M8772/0	Nevo de células fusiformes (D22.–)
M8772/3	Melanoma fusocelular SAI
M8773/3	Melanoma fusocelular tipo A (C69.4)
M8774/3	Melanoma fusocelular tipo B (C69.4)
M8780/0	Nevo azul SAI (D22.–)

M8780/3 Nevo azul maligno (C43.-)
M8790/0 Nevo azul celular (D22.-)

M880 Tumores y sarcomas de tejidos blandos, SAI

M8800/0 Tumor de tejidos blandos, benigno
M8800/3 Sarcoma SAI
M8800/6 Sarcomatosis SAI
M8801/3 Sarcoma fusocelular
M8802/3 Sarcoma de células gigantes (excluye el óseo M9250/3)
M8803/3 Sarcoma de células pequeñas
M8804/3 Sarcoma de células epitelioides

M881–M883 Tumores fibromatosos

M8810/0 Fibroma SAI
M8810/3 Fibrosarcoma SAI
M8811/0 Fibromixoma
M8811/3 Fibromixosarcoma
M8812/0 Fibroma perióstico (D16.-)
M8812/3 Fibrosarcoma perióstico (C40.-, C41.-)
M8813/0 Fibroma fascial
M8813/3 Fibrosarcoma fascial
M8814/3 Fibrosarcoma infantil
M8820/0 Elastofibroma
M8821/1 Fibromatosis agresiva
M8822/1 Fibromatosis abdominal
M8823/1 Fibroma desmoplástico
M8824/1 Miofibromatosis
M8830/0 Histiocitoma fibroso SAI
M8830/1 Histiocitoma fibroso atípico
M8830/3 Histiocitoma fibroso, maligno
M8832/0 Dermatofibroma SAI (D23.-)
M8832/3 Dermatofibrosarcoma SAI (C44.-)
M8833/3 Dermatofibrosarcoma pigmentado protuberante

M884 Tumores mixomatosos

M8840/0 Mixoma SAI
M8840/3 Mixosarcoma
M8841/1 Angiomixoma

M885–M888 Tumores lipomatosos

M8850/0 Lipoma SAI (D17.-)
M8850/3 Liposarcoma SAI
M8851/0 Fibrolipoma (D17.-)
M8851/3 Liposarcoma, bien diferenciado
M8852/0 Fibromixolipoma (D17.-)
M8852/3 Liposarcoma mixoide
M8853/3 Liposarcoma de células redondas

M8854/0	Lipoma pleomórfico (D17.-)
M8854/3	Liposarcoma pleomórfico
M8855/3	Liposarcoma mixto
M8856/0	Lipoma intramuscular (D17.-)
M8857/0	Lipoma fusocelular (D17.-)
M8858/3	Liposarcoma desdiferenciado
M8860/0	Angiomiolipoma (D17.-)
M8861/0	Angiolipoma SAI (D17.-)
M8870/0	Mielolipoma (D17.-)
M8880/0	Hibernoma (D17.-)
M8881/0	Lipoblastomatosis (D17.-)

M889–M892 Tumores miomatosos

M8890/0	Leiomioma SAI
M8890/1	Leiomiomatosis SAI
M8890/3	Leiomiosarcoma SAI
M8891/0	Leiomioma epitelióide
M8891/3	Leiomiosarcoma epitelióide
M8892/0	Leiomioma celular
M8893/0	Leiomioma abigarrado
M8894/0	Angiomioma
M8894/3	Angiomiosarcoma
M8895/0	Mioma
M8895/3	Miosarcoma
M8896/3	Leiomiosarcoma mixóide
M8897/1	Tumor del músculo liso SAI
M8900/0	Rabdomioma SAI
M8900/3	Rabdomiosarcoma SAI
M8901/3	Rabdomiosarcoma pleomórfico
M8902/3	Rabdomiosarcoma mixto
M8903/0	Rabdomioma fetal
M8904/0	Rabdomioma adulto
M8910/3	Rabdomiosarcoma embrionario
M8920/3	Rabdomiosarcoma alveolar

M893–M899 Tumores complejos mixtos y del estroma

M8930/0	Nódulo del estroma endometrial (D26.1)
M8930/3	Sarcoma del estroma endometrial (C54.-)
M8931/1	Miosis endolinfática del estroma (D39.0)
M8932/0	Adenomioma
M8933/3	Adenosarcoma
M8940/0	Adenoma pleomórfico
M8940/3	Tumor mixto maligno SAI
M8941/3	Carcinoma en adenoma pleomórfico (C07, C08.-)
M8950/3	Tumor mulleriano mixto (C54.-)
M8951/3	Tumor mesodérmico mixto
M8960/1	Nefroma mesoblástico

M8960/3	Nefroblastoma SAI (C64)
M8963/3	Sarcoma rabdoide
M8964/3	Sarcoma de células claras del riñón (C64)
M8970/3	Hepatoblastoma (C22.2)
M8971/3	Pancreatoblastoma (C25.-)
M8972/3	Blastoma pulmonar (C34.-)
M8980/3	Carcinosarcoma SAI
M8981/3	Carcinosarcoma, tipo embrionario
M8982/0	Mioepitelioma
M8990/0	Mesenquimoma benigno
M8990/1	Mesenquimoma SAI
M8990/3	Mesenquimoma maligno
M8991/3	Sarcoma embrionario

M900–M903 Tumores fibroepiteliales

M9000/0	Tumor de Brenner SAI (D27)
M9000/1	Tumor de Brenner, malignidad límite (D39.1)
M9000/3	Tumor de Brenner maligno (C56)
M9010/0	Fibroadenoma SAI (D24)
M9011/0	Fibroadenoma intracanalicular (D24)
M9012/0	Fibroadenoma pericanalicular (D24)
M9013/0	Adenofibroma SAI (D27)
M9014/0	Adenofibroma seroso (D27)
M9015/0	Adenofibroma mucinoso (D27)
M9016/0	Fibroadenoma gigante (D24)
M9020/0	Tumor filoide, benigno (D24)
M9020/1	Tumor filoide SAI (D48.6)
M9020/3	Tumor filoide, maligno (C50.-)
M9030/0	Fibroadenoma juvenil (D24)

M904 Tumores sinoviales

M9040/0	Sinovioma, benigno
M9040/3	Sarcoma sinovial SAI
M9041/3	Sarcoma sinovial, tipo fusocelular
M9042/3	Sarcoma sinovial, tipo de células epitelioides
M9043/3	Sarcoma sinovial, tipo bifásico
M9044/3	Sarcoma de células claras (excepto del riñón M8964/3)

M905 Tumores mesoteliales

M9050/0	Mesotelioma benigno (D19.-)
M9050/3	Mesotelioma maligno (C45.-)
M9051/0	Mesotelioma fibroso, benigno (D19.-)
M9051/3	Mesotelioma fibroso, maligno (C45.-)
M9052/0	Mesotelioma epiteliode, benigno (D19.-)
M9052/3	Mesotelioma epiteliode, maligno (C45.-)
M9053/0	Mesotelioma benigno, tipo bifásico (D19.-)
M9053/3	Mesotelioma maligno, tipo bifásico (C45.-)

- M9054/0 Tumor adenomatoide SAI (D19.-)
 M9055/1 Mesotelioma quístico

M906–M909 Tumores de células germinales

- M9060/3 Disgerminoma
 M9061/3 Seminoma SAI (C62.-)
 M9062/3 Seminoma, tipo anaplásico (C62.-)
 M9063/3 Seminoma espermatocítico (C62.-)
 M9064/3 Germinoma
 M9070/3 Carcinoma embrionario SAI
 M9071/3 Tumor del seno endodérmico
 M9072/3 Poliembrioma
 M9073/1 Gonadoblastoma
 M9080/0 Teratoma benigno
 M9080/1 Teratoma SAI
 M9080/3 Teratoma maligno SAI
 M9081/3 Teratocarcinoma
 M9082/3 Teratoma maligno indiferenciado
 M9083/3 Teratoma maligno, tipo intermedio
 M9084/0 Quiste dermoide SAI
 M9084/3 Teratoma con transformación maligna
 M9085/3 Tumor mixto de células germinales
 M9090/0 Estruma ovárico SAI (D27)
 M9090/3 Estruma ovárico, maligno (C56)
 M9091/1 Carcinoide estrumal (D39.1)

M910 Tumores trofoblásticos

- M9100/0 Mola hidatidiforme SAI (O01.9)
 M9100/1 Mola hidatidiforme invasora (D39.2)
 M9100/3 Coriocarcinoma SAI
 M9101/3 Coriocarcinoma combinado con otros elementos de las células germinales
 M9102/3 Teratoma trofoblástico maligno (C62.-)
 M9103/0 Mola hidatidiforme parcial (O01.1)
 M9104/1 Tumor trofoblástico de sitio placentario (D39.2)

M911 Mesonefomas

- M9110/0 Mesonefoma benigno
 M9110/1 Tumor mesonéfrico
 M9110/3 Mesonefoma maligno

M912–M916 Tumores de los vasos sanguíneos

- M9120/0 Hemangioma SAI (D18.0)
 M9120/3 Hemangiosarcoma
 M9121/0 Hemangioma cavernoso (D18.0)
 M9122/0 Hemangioma venoso (D18.0)
 M9123/0 Hemangioma racemoso (D18.0)

M9124/3	Sarcoma de células de Kupffer (C22.3)
M9125/0	Hemangioma epitelioide (D18.0)
M9126/0	Hemangioma histiocitoide (D18.0)
M9130/0	Hemangioendotelioma, benigno (D18.0)
M9130/1	Hemangioendotelioma SAI
M9130/3	Hemangioendotelioma, maligno
M9131/0	Hemangioma capilar (D18.0)
M9132/0	Hemangioma intramuscular (D18.0)
M9133/1	Hemangioendotelioma epitelioide SAI
M9133/3	Hemangioendotelioma epitelioide, maligno
M9134/1	Tumor intravascular bronquioalveolar (D38.1)
M9140/3	Sarcoma de Kaposi (C46.-)
M9141/0	Angioqueratoma
M9142/0	Hemangioma verrugoso queratósico (D18.0)
M9150/0	Hemangiopericitoma, benigno
M9150/1	Hemangiopericitoma SAI
M9150/3	Hemangiopericitoma, maligno
M9160/0	Angiofibroma SAI
M9161/1	Hemangioblastoma

M917 Tumores de los vasos linfáticos

M9170/0	Linfangioma SAI (D18.1)
M9170/3	Linfangiosarcoma
M9171/0	Linfangioma capilar (D18.1)
M9172/0	Linfangioma cavernoso (D18.1)
M9173/0	Linfangioma quístico (D18.1)
M9174/0	Linfangiomoma (D18.1)
M9174/1	Linfangiomomatosis
M9175/0	Hemolinfangioma (D18.1)

M918–M924 Tumores óseos y condromatosos

M9180/0	Osteoma SAI (D16.-)
M9180/3	Osteosarcoma SAI (C40.-, C41.-)
M9181/3	Osteosarcoma condroblástico (C40.-, C41.-)
M9182/3	Osteosarcoma fibroblástico (C40.-, C41.-)
M9183/3	Osteosarcoma telangiectásico (C40.-, C41.-)
M9184/3	Osteosarcoma en enfermedad de Paget del hueso (C40.-, C41.-)
M9185/3	Osteosarcoma de células pequeñas (C40.-, C41.-)
M9190/3	Osteosarcoma yuxtacortical (C40.-, C41.-)
M9191/0	Osteoma osteoide SAI (D16.-)
M9200/0	Osteoblastoma SAI (D16.-)
M9200/1	Osteoblastoma agresivo (D48.0)
M9210/0	Osteocondroma (D16.-)
M9210/1	Osteocondromatosis SAI (D48.0)
M9220/0	Condroma SAI (D16.-)
M9220/1	Condromatosis SAI
M9220/3	Condrosarcoma SAI (C40.-, C41.-)

M9221/0	Condroma yuxtacortical (D16.-)
M9221/3	Condrosacorma yuxtacortical (C40.-, C41.-)
M9230/0	Condrioblastoma SAI (D16.-)
M9230/3	Condrioblastoma, maligno (C40.-, C41.-)
M9231/3	Condrosacorma mixoide
M9240/3	Condrosacorma mesenquimatoso
M9241/0	Fibroma condromixoide (D16.-)

M925 Tumores de células gigantes

M9250/1	Tumor de células gigantes del hueso SAI (D48.0)
M9250/3	Tumor de células gigantes del hueso, maligno (C40.-, C41.-)
M9251/1	Tumor de células gigantes de partes blandas SAI
M9251/3	Tumor de células gigantes de partes blandas, maligno

M926 Otros tumores óseos

M9260/3	Sarcoma de Ewing (C40.-, C41.-)
M9261/3	Adamantinoma de huesos largos (C40.-)
M9262/0	Fibroma osificante (D16.-)

M927–M934 Tumores odontogénicos

M9270/0	Tumor odontogénico, benigno (D16.4, D16.5)
M9270/1	Tumor odontogénico SAI (D48.0)
M9270/3	Tumor odontogénico, maligno (C41.0, C41.1)
M9271/0	Dentinoma (D16.4, D16.5)
M9272/0	Cementoma SAI (D16.4, D16.5)
M9273/0	Cementoblastoma, benigno (D16.4, D16.5)
M9274/0	Fibroma cementificante (D16.4, D16.5)
M9275/0	Cementoma gigantiforme (D16.4, D16.5)
M9280/0	Odontoma SAI (D16.4, D16.5)
M9281/0	Odontoma compuesto (D16.4, D16.5)
M9282/0	Odontoma complejo (D16.4, D16.5)
M9290/0	Fibroodontoma ameloblástico (D16.4, D16.5)
M9290/3	Odontosarcoma ameloblástico (C41.0, C41.1)
M9300/0	Tumor odontogénico adenomatoide (D16.4, D16.5)
M9301/0	Quiste odontogénico calcificante (D16.4, D16.5)
M9302/0	Tumor odontogénico de células fantasmas (D16.4, D16.5)
M9310/0	Ameloblastoma SAI (D16.4, D16.5)
M9310/3	Ameloblastoma, maligno (C41.0, C41.1)
M9311/0	Odontoameloblastoma (D16.4, D16.5)
M9312/0	Tumor escamoso odontogénico (D16.4, D16.5)
M9320/0	Mixoma odontogénico (D16.4, D16.5)
M9321/0	Fibroma odontogénico central (D16.4, D16.5)
M9322/0	Fibroma odontogénico periférico (D16.4, D16.5)
M9330/0	Fibroma ameloblástico (D16.4, D16.5)
M9330/3	Fibrosarcoma ameloblástico (C41.0, C41.1)
M9340/0	Tumor epitelial odontogénico calcificante (D16.4, D16.5)

M935–M937 Otros tumores

M9350/1	Craneofaringioma (D44.3, D44.4)
M9360/1	Pinealoma (D44.5)
M9361/1	Pineocitoma (D44.5)
M9362/3	Pineoblastoma (C75.3)
M9363/0	Tumor neuroectodérmico melanótico
M9364/3	Tumor neuroectodérmico periférico
M9370/3	Cordoma

M938–M948 Gliomas

M9380/3	Glioma, maligno (C71.–)
M9381/3	Gliomatosis del cerebro (C71.–)
M9382/3	Glioma mixto (C71.–)
M9383/1	Glioma subependimario (D43.–)
M9384/1	Astrocitoma gigantocelular subependimario (D43.–)
M9390/0	Papiloma de los plexos coroides SAI (D33.0)
M9390/3	Papiloma de los plexos coroides, maligno (C71.5)
M9391/3	Ependimoma SAI (C71.–)
M9392/3	Ependimoma, anaplásico (C71.–)
M9393/1	Ependimoma, papilar (D43.–)
M9394/1	Ependimoma, mixopapilar (D43.–)
M9400/3	Astrocitoma SAI (C71.–)
M9401/3	Astrocitoma, anaplásico (C71.–)
M9410/3	Astrocitoma protoplasmático (C71.–)
M9411/3	Astrocitoma gemistocítico (C71.–)
M9420/3	Astrocitoma fibrilar (C71.–)
M9421/3	Astrocitoma pilocítico (C71.–)
M9422/3	Espongioblastoma SAI (C71.–)
M9423/3	Espongioblastoma polar (C71.–)
M9424/3	Xantastrocitoma pleomórfico (C71.–)
M9430/3	Astroblastoma (C71.–)
M9440/3	Glioblastoma SAI (C71.–)
M9441/3	Glioblastoma gigantocelular (C71.–)
M9442/3	Gliosarcoma (C71.–)
M9443/3	Espongioblastoma polar primitivo (C71.–)
M9450/3	Oligodendroglioma SAI (C71.–)
M9451/3	Oligodendroglioma, anaplásico (C71.–)
M9460/3	Oligodendroblastoma (C71.–)
M9470/3	Meduloblastoma SAI (C71.6)
M9471/3	Meduloblastoma desmoplásico (C71.6)
M9472/3	Medulomioblastoma (C71.6)
M9473/3	Tumor neuroectodérmico primitivo (C71.–)
M9480/3	Sarcoma cerebeloso SAI (C71.6)
M9481/3	Sarcoma de células monstruosas (C71.–)

M949–M952 Tumores neuroepiteliomatosos

M9490/0	Ganglioneuroma
M9490/3	Ganglioneuroblastoma
M9491/0	Ganglioneuromatosis
M9500/3	Neuroblastoma SAI
M9501/3	Meduloepitelioma SAI
M9502/3	Meduloepitelioma teratoide
M9503/3	Neuroepitelioma SAI
M9504/3	Espongioneuroblastoma
M9505/1	Ganglioglioma
M9506/0	Neurocitoma
M9507/0	Tumor de los corpúsculos de Pacini
M9510/3	Retinoblastoma SAI (C69.2)
M9511/3	Retinoblastoma, diferenciado (C69.2)
M9512/3	Retinoblastoma, indiferenciado (C69.2)
M9520/3	Tumor olfatorio neurogénico
M9521/3	Estesioneurocitoma (C30.0)
M9522/3	Estesioneuroblastoma (C30.0)
M9523/3	Estesioneuroepitelioma (C30.0)

M953 Meningiomas

M9530/0	Meningioma SAI (D32.–)
M9530/1	Meningiomatosis SAI (D42.–)
M9530/3	Meningioma, maligno (C70.–)
M9531/0	Meningioma meningoteliomatoso (D32.–)
M9532/0	Meningioma fibroso (D32.–)
M9533/0	Meningioma psamomatoso (D32.–)
M9534/0	Meningioma angiomaso (D32.–)
M9535/0	Meningioma hemangioblástico (D32.–)
M9536/0	Meningioma hemangiopericítico (D32.–)
M9537/0	Meningioma transicional (D32.–)
M9538/1	Meningioma papilar (D42.–)
M9539/3	Sarcomatosis meníngea (C70.–)

M954–M957 Tumores de las vainas nerviosas

M9540/0	Neurofibroma SAI
M9540/1	Neurofibromatosis SAI (Q85.0)
M9540/3	Neurofibrosarcoma
M9541/0	Neurofibroma melanótico
M9550/0	Neurofibroma plexiforme
M9560/0	Neurilemoma SAI
M9560/1	Neurinomatosis
M9560/3	Neurilemoma, maligno
M9561/3	Tumor tritón, maligno
M9562/0	Neurotecoma
M9570/0	Neuroma SAI

M958 Tumores de células granulares y sarcoma alveolar de partes blandas

- M9580/0 Tumor de células granulares SAI
- M9580/3 Tumor de células granulares, maligno
- M9581/3 Sarcoma alveolar de partes blandas

M959–M971 Linfomas de Hodgkin y linfomas no Hodgkin

M959 Linfomas malignos SAI o difusos

- M9590/3 Linfoma maligno SAI (C84.5, C85.9)
- M9591/3 Linfoma maligno, no Hodgkin SAI (C85.9)
- M9592/3 Linfosarcoma SAI (C85.0)
- M9593/3 Reticulosarcoma SAI (C83.3, C83.9)
- M9594/3 Microglioma (C85.7)
- M9595/3 Linfoma maligno difuso SAI (C83.9)

M965–M966 Enfermedad de Hodgkin

- M9650/3 Enfermedad de Hodgkin SAI (C81.9)
- M9652/3 Enfermedad de Hodgkin, celularidad mixta SAI (C81.2)
- M9653/3 Enfermedad de Hodgkin con depleción linfocítica SAI (C81.3)
- M9654/3 Enfermedad de Hodgkin con depleción linfocítica, tipo fibrosis difusa (C81.3)
- M9655/3 Enfermedad de Hodgkin con depleción linfocítica, tipo reticular (C81.3)
- M9657/3 Enfermedad de Hodgkin con predominio linfocítico SAI (C81.0)
- M9658/3 Enfermedad de Hodgkin con predominio linfocítico, difusa (C81.0)
- M9659/3 Enfermedad de Hodgkin con predominio linfocítico, nodular (C81.0)
- M9660/3 Paragranuloma de Hodgkin SAI (C81.7)
- M9661/3 Granuloma de Hodgkin (C81.7)
- M9662/3 Sarcoma de Hodgkin (C81.7)
- M9663/3 Enfermedad de Hodgkin, tipo esclerosis nodular SAI (C81.1)
- M9664/3 Enfermedad de Hodgkin, tipo esclerosis nodular, fase celular (C81.1)
- M9665/3 Enfermedad de Hodgkin, tipo esclerosis nodular, con predominio linfocítico (C81.1)
- M9666/3 Enfermedad de Hodgkin, tipo esclerosis nodular, de celularidad mixta (C81.1)
- M9667/3 Enfermedad de Hodgkin, tipo esclerosis nodular, con depleción linfocítica (C81.1)

M967–M968 Linfoma maligno, difuso o SAI, tipo especificado

- M9670/3 Linfoma maligno, linfocítico de células pequeñas SAI (C83.0)
- M9671/3 Linfoma maligno linfoplasmocítico (C83.8)
- M9672/3 Linfoma maligno, de células pequeñas hendidas, difuso (C83.1)
- M9673/3 Linfoma maligno, linfocítico de diferenciación intermedia, difuso (C83.8)

- M9674/3 Linfoma maligno centrocítico (C83.8)
M9675/3 Linfoma maligno mixto, de células pequeñas y grandes, difuso (C83.2)
M9676/3 Linfoma maligno, centroblástico–centrocítico, difuso (C83.8)
M9677/3 Poliposis linfomatosa, maligna (C83.8)
M9680/3 Linfoma maligno, de células grandes, difuso SAI (C83.3)
M9681/3 Linfoma maligno de células grandes hendidas, difuso (C83.3)
M9682/3 Linfoma maligno, de células grandes no hendidas, difuso (C83.3)
M9683/3 Linfoma maligno, centroblástico, difuso (C83.8)
M9684/3 Linfoma maligno, inmunoblástico SAI (C83.4)
M9685/3 Linfoma maligno, linfoblástico (C83.5)
M9686/3 Linfoma maligno, de células pequeñas, no hendido, difuso (C83.0, C83.6)
M9687/3 Linfoma de Burkitt SAI (C83.7)
- M969 Linfoma maligno, nodular o folicular con o sin áreas difusas*
M9690/3 Linfoma maligno, folicular SAI (C82.9)
M9691/3 Linfoma maligno mixto, de células pequeñas hendidas y células grandes, folicular (C82.1)
M9692/3 Linfoma maligno, centroblástico–centrocítico folicular (C82.7)
M9693/3 Linfoma maligno, linfocítico, bien diferenciado, nodular (C82.7)
M9694/3 Linfoma maligno, linfocítico, diferenciación intermedia, nodular (C82.7)
M9695/3 Linfoma maligno, de células pequeñas hendidas, folicular (C82.0)
M9696/3 Linfoma maligno linfocítico, poco diferenciado, nodular (C82.7)
M9697/3 Linfoma maligno, tipo centroblástico, folicular (C82.7)
M9698/3 Linfoma maligno, de células grandes, folicular SAI (C82.2)
- M970 Linfomas de células T periféricos y cutáneos especificados*
M9700/3 Micosis fungoide (C84.0)
M9701/3 Enfermedad de Sézary (C84.1)
M9702/3 Linfoma periférico de células T SAI (C84.4)
M9703/3 Linfoma de la zona T (C84.2)
M9704/3 Linfoma linfoepiteliode (C84.3)
M9705/3 Linfoma periférico de células T, LAID (linfadenopatía angioinmunoblástica con disproteinemia) (C84.4)
M9706/3 Linfoma periférico de células T, de células pequeñas pleomórficas (C84.4)
M9707/3 Linfoma periférico de células T, de células pleomórficas medianas y grandes (C84.4)
M9709/3 Linfoma cutáneo (C84.5)
- M971 Otros linfomas especificados no Hodgkin*
M9711/3 Linfoma monocitoide de células B (C85.7)
M9712/3 Angioendoteliomatosis (C85.7)

- M9713/3 Linfoma angiocéntrico de células T (C85.7)
- M9714/3 Linfoma de células grandes (Ki-1+) (C85.7)

M972 Otros tumores linforreticulares

- M9720/3 Histiocitosis maligna (C96.1)
- M9722/3 Enfermedad de Letterer-Siwe (C96.0)
- M9723/3 Linfoma histiocítico verdadero (C96.3)

M973 Tumores de células plasmáticas

- M9731/3 Plasmocitoma SAI (C90.2)
- M9732/3 Mieloma múltiple (C90.0)

M974 Tumores de mastocitos

- M9740/1 Mastocitoma SAI (D47.0)
- M9740/3 Sarcoma de mastocitos (C96.2)
- M9741/3 Mastocitosis maligna (C96.2)

M976 Enfermedades inmunoproliferativas

- M9760/3 Enfermedad inmunoproliferativa SAI (C88.9)
- M9761/3 Macroglobulinemia de Waldenström (C88.0)
- M9762/3 Enfermedad de las cadenas pesadas alfa (C88.1)
- M9763/3 Enfermedad de las cadenas pesadas gamma (C88.2)
- M9764/3 Enfermedad inmunoproliferativa del intestino delgado (C88.3)
- M9765/1 Gammopatía monoclonal (D47.2)
- M9766/1 Lesión angiocéntrica inmunoproliferativa (D47.7)
- M9767/1 Linfadenopatía angioinmunoblástica (D47.7)
- M9768/1 Enfermedad linfoproliferativa T-gamma (D47.7)

M980–M994 Leucemias

M980 Leucemias SAI

- M9800/3 Leucemia SAI (C95.9)
- M9801/3 Leucemia aguda SAI (C95.0)
- M9802/3 Leucemia subaguda SAI (C95.2)
- M9803/3 Leucemia crónica SAI (C95.1)
- M9804/3 Leucemia aleucémica SAI (C95.7)

M982 Leucemias linfoides

- M9820/3 Leucemia linfoide SAI (C91.9)
- M9821/3 Leucemia linfoblástica aguda SAI (C91.0)
- M9822/3 Leucemia linfoide subaguda (C91.2)
- M9823/3 Leucemia linfocítica crónica (C91.1)
- M9824/3 Leucemia linfoide aleucémica (C91.7)
- M9825/3 Leucemia prolinfocítica (C91.3)
- M9826/3 Leucemia de las células de Burkitt (C91.7)
- M9827/3 Leucemia/linfoma de células T del adulto (C91.5)

M983 Leucemia de células plasmáticas

M9830/3 Leucemia de células plasmáticas (C90.1)

M984 Eritroleucemias

M9840/3 Eritroleucemia (C94.0)

M9841/3 Eritremia aguda (C94.0)

M9842/3 Eritremia crónica (C94.1)

M985 Leucemia de células linfoesarcomatosas

M9850/3 Leucemia de células linfoesarcomatosas (C94.7)

M986 Leucemias mieloides (granulocíticas)

M9860/3 Leucemia mieloides SAI (C92.9)

M9861/3 Leucemia mieloides aguda (C92.0)

M9862/3 Leucemia mieloides subaguda (C92.2)

M9863/3 Leucemia mieloides crónica (C92.1)

M9864/3 Leucemia mieloides aleucémica (C92.7)

M9866/3 Leucemia promielocítica aguda (C92.4)

M9867/3 Leucemia mielomonocítica aguda (C92.5)

M9868/3 Leucemia mielomonocítica crónica (C92.7)

M987 Leucemia de células basófilas

M9870/3 Leucemia basofílica (C92.–)

M988 Leucemia de células eosinófilas

M9880/3 Leucemia eosinofílica (C92.–)

M989 Leucemia de células monocíticas

M9890/3 Leucemia monocítica SAI (C93.9)

M9891/3 Leucemia monocítica aguda (C93.0)

M9892/3 Leucemia monocítica subaguda (C93.2)

M9893/3 Leucemia monocítica crónica (C93.1)

M9894/3 Leucemia monocítica aleucémica (C93.7)

M990–M994 Otros tipos de leucemia

M9900/3 Leucemia de mastocitos (C94.3)

M9910/3 Leucemia megacarioblástica aguda (C94.2)

M9930/3 Sarcoma mieloides (C92.3)

M9931/3 Panmielosis aguda (C94.4)

M9932/3 Mielofibrosis aguda (C94.5)

M9940/3 Leucemia de células pilosas (C91.4)

M9941/3 Reticuloendoteliosis leucémica (C91.4)

M995–M997 Otros trastornos mieloproliferativos y linfoproliferativos

M9950/1 Policitemia vera (D45)

M9960/1 Enfermedad mieloproliferativa crónica (D47.1)

M9961/1 Mieloesclerosis con metaplasia mieloides (D47.1)

CLASIFICACIÓN INTERNACIONAL DE ENFERMEDADES

- M9962/1 Trombocitemia idiopática (D47.3)
- M9970/1 Enfermedad linfoproliferativa SAI (D47.9)

M998 Síndromes mielodisplásicos

- M9980/1 Anemia refractaria SAI (D46.4)
- M9981/1 Anemia refractaria, sin sideroblastos (D46.0)
- M9982/1 Anemia refractaria, con sideroblastos (D46.1)
- M9983/1 Anemia refractaria, con exceso de blastos (D46.2)
- M9984/1 Anemia refractaria, con exceso de blastos con transformación (D46.3)
- M9989/1 Síndrome mielodisplásico SAI (D46.9)

Listas especiales de tabulación para la mortalidad y la morbilidad

Listas de tabulación para la mortalidad

Lista 1—Mortalidad general—lista condensada (103 causas)

Lista 2—Mortalidad general—lista seleccionada (80 causas)

Lista 3—Mortalidad infantil y del niño—lista condensada (67 causas)

Lista 4—Mortalidad infantil y del niño—lista seleccionada (51 causas)

Lista de tabulación para la morbilidad (298 causas)

Listas especiales de tabulación para la mortalidad y la morbilidad

Nota: Estas listas fueron adoptadas por la Asamblea Mundial de la Salud en 1990 para la tabulación de los datos. Se describen y se explica su uso en el Volumen 2, el Manual de instrucciones.

Lista de tabulación 1 para la mortalidad

Mortalidad general

Lista condensada

1-001	Ciertas enfermedades infecciosas y parasitarias	A00-B99
1-002	Cólera	A00
1-003	Diarrea y gastroenteritis de presunto origen infeccioso	A09
1-004	Otras enfermedades infecciosas intestinales	A01-A08
1-005	Tuberculosis respiratoria	A15-A16
1-006	Otras tuberculosis	A17-A19
1-007	Peste	A20
1-008	Tétanos	A33-A35
1-009	Difteria	A36
1-010	Tos ferina	A37
1-011	Infección meningocócica	A39
1-012	Septicemia	A40-A41
1-013	Infecciones con un modo de transmisión predominantemente sexual	A50-A64
1-014	Poliomielitis aguda	A80
1-015	Rabia	A82
1-016	Fiebre amarilla	A95
1-017	Otras fiebres virales transmitidas por artrópodos y fiebres hemorrágicas virales	A90-A94, A96-A99
1-018	Sarampión	B05
1-019	Hepatitis viral	B15-B19
1-020	Enfermedad por virus de la inmunodeficiencia humana [VIH]	B20-B24
1-021	Paludismo [malaria]	B50-B54
1-022	Leishmaniasis	B55
1-023	Tripanosomiasis	B56-B57
1-024	Esquistosomiasis	B65

CLASIFICACIÓN INTERNACIONAL DE ENFERMEDADES

1-025	Resto de ciertas enfermedades infecciosas y parasitarias	A21–A32, A38, A42–A49, A65–A79, A81, A83–A89, B00–B04, B06–B09, B25–B49, B58–B64, B66–B94, B99
1-026	Tumores [neoplasias]	C00–D48
1-027	Tumores malignos del labio, de la cavidad bucal y de la faringe	C00–C14
1-028	Tumor maligno del esófago	C15
1-029	Tumor maligno del estómago	C16
1-030	Tumor maligno del colon, del recto y del ano	C18–C21
1-031	Tumor maligno del hígado y de las vías biliares intrahepáticas	C22
1-032	Tumor maligno del páncreas	C25
1-033	Tumor maligno de la laringe	C32
1-034	Tumor maligno de la tráquea, de los bronquios y del pulmón	C33–C34
1-035	Melanoma maligno de la piel	C43
1-036	Tumor maligno de la mama	C50
1-037	Tumor maligno del cuello del útero	C53
1-038	Tumor maligno de otras partes y de las no especificadas del útero	C54–C55
1-039	Tumor maligno del ovario	C56
1-040	Tumor maligno de la próstata	C61
1-041	Tumor maligno de la vejiga urinaria	C67
1-042	Tumor maligno de las meninges, del encéfalo y de otras partes del sistema nervioso central	C70–C72
1-043	Linfoma no Hodgkin	C82–C85
1-044	Mieloma múltiple y tumores malignos de células plasmáticas	C90
1-045	Leucemia	C91–C95
1-046	Resto de tumores malignos	C17, C23–C24, C26–C31, C37–C41, C44–C49, C51–C52, C57–C60, C62–C66, C68–C69, C73–C81, C88, C96–C97
1-047	Resto de tumores	D00–D48
1-048	Enfermedades de la sangre y de los órganos hematopoyéticos, y ciertos trastornos que afectan el mecanismo de la inmunidad	D50–D89
1-049	Anemias	D50–D64

LISTAS ESPECIALES DE TABULACIÓN PARA LA MORTALIDAD Y LA MORBILIDAD

1-050	Resto de enfermedades de la sangre y de los órganos hematopoyéticos, y ciertos trastornos que afectan el mecanismo de la inmunidad	D65-D89
1-051	Enfermedades endocrinas, nutricionales y metabólicas	E00-E88
1-052	Diabetes mellitus	E10-E14
1-053	Desnutrición	E40-E46
1-054	Resto de enfermedades endocrinas, nutricionales y metabólicas	E00-E07, E15-E34, E50-E88
1-055	Trastornos mentales y del comportamiento	F01-F99
1-056	Trastornos mentales y del comportamiento debidos al uso de sustancias psicoactivas	F10-F19
1-057	Resto de trastornos mentales y del comportamiento	F01-F09, F20-F99
1-058	Enfermedades del sistema nervioso	G00-G98
1-059	Meningitis	G00, G03
1-060	Enfermedad de Alzheimer	G30
1-061	Resto de enfermedades del sistema nervioso	G04-G25, G31-G98
1-062	Enfermedades del ojo y sus anexos	H00-H57
1-063	Enfermedades del oído y de la apófisis mastoides	H60-H93
1-064	Enfermedades del sistema circulatorio	I00-I99
1-065	Fiebre reumática aguda y enfermedades cardíacas reumáticas crónicas	I00-I09
1-066	Enfermedades hipertensivas	I10-I13
1-067	Enfermedades isquémicas del corazón	I20-I25
1-068	Otras enfermedades del corazón	I26-I51
1-069	Enfermedades cerebrovasculares	I60-I69
1-070	Aterosclerosis	I70
1-071	Resto de enfermedades del sistema circulatorio	I71-I99
1-072	Enfermedades del sistema respiratorio	J00-J98
1-073	Influenza [gripe]	J09-J11
1-074	Neumonía	J12-J18
1-075	Otras infecciones agudas de las vías respiratorias inferiores	J20-J22
1-076	Enfermedades crónicas de las vías respiratorias inferiores	J40-J47
1-077	Resto de enfermedades del sistema respiratorio	J00-J06, J30-J39, J60-J98
1-078	Enfermedades del sistema digestivo	K00-K92
1-079	Úlcera gástrica y duodenal	K25-K27
1-080	Enfermedades del hígado	K70-K76
1-081	Resto de enfermedades del sistema digestivo	K00-K22, K28-K66, K80-K92

CLASIFICACIÓN INTERNACIONAL DE ENFERMEDADES

1-082	Enfermedades de la piel y del tejido subcutáneo	L00-L98
1-083	Enfermedades del sistema osteomuscular y del tejido conjuntivo	M00-M99
1-084	Enfermedades del sistema genitourinario	N00-N98
1-085	Enfermedades renales, glomerulares y tubulointersticiales	N00-N15
1-086	Resto de enfermedades del sistema genitourinario	N17-N98
1-087	Embarazo, parto y puerperio	O00-O99
1-088	Embarazo terminado en aborto	O00-O07
1-089	Otras muertes obstétricas directas	O10-O92
1-090	Muertes obstétricas indirectas	O98-O99
1-091	Resto de embarazo, parto y puerperio	O95-O97
1-092	Ciertas afecciones originadas en el período perinatal	P00-P96
1-093	Malformaciones congénitas, deformidades y anomalías cromosómicas	Q00-Q99
1-094	Síntomas, signos y hallazgos anormales clínicos y de laboratorio, no clasificados en otra parte	R00-R99
1-095	Causas externas de morbilidad y de mortalidad	V01-Y89
1-096	Accidentes de transporte	V01-V99
1-097	Caídas	W00-W19
1-098	Ahogamiento y sumersión accidentales	W65-W74
1-099	Exposición al humo, fuego y llamas	X00-X09
1-100	Envenenamiento accidental por, y exposición a sustancias nocivas	X40-X49
1-101	Lesiones autoinfligidas intencionalmente	X60-X84
1-102	Agresiones	X85-Y09
1-103	Todas las demás causas externas	W20-W64, W75-W99, X10-X39, X50-X59, Y10-Y89
1-901	Síndrome respiratorio agudo grave [SRAG]	U04

Lista de tabulación 2 para la mortalidad

Mortalidad general**Lista seleccionada**

2-001	Cólera	A00
2-002	Diarrea y gastroenteritis de presunto origen infeccioso	A09
2-003	Otras enfermedades infecciosas intestinales	A01-A08
2-004	Tuberculosis respiratoria	A15-A16
2-005	Otras tuberculosis	A17-A19
2-006	Peste	A20
2-007	Tétanos	A33-A35
2-008	Difteria	A36
2-009	Tos ferina	A37
2-010	Infección meningocócica	A39
2-011	Septicemia	A40-A41
2-012	Infecciones con un modo de transmisión predominantemente sexual	A50-A64
2-013	Poliomielitis aguda	A80
2-014	Rabia	A82
2-015	Fiebre amarilla	A95
2-016	Otras fiebres virales transmitidas por artrópodos y fiebres hemorrágicas virales	A90-A94, A96-A99
2-017	Sarampión	B05
2-018	Hepatitis viral	B15-B19
2-019	Enfermedad por virus de la inmunodeficiencia humana [VIH]	B20-B24
2-020	Paludismo [malaria]	B50-B54
2-021	Leishmaniasis	B55
2-022	Tripanosomiasis	B56-B57
2-023	Esquistosomiasis	B65
2-024	Resto de ciertas enfermedades infecciosas y parasitarias	A21-A32, A38, A42-A49, A65- A79, A81, A83- A89, B00-B04, B06-B09, B25- B49, B58-B64, B66-B94, B99
2-025	Tumores malignos del labio, de la cavidad bucal y de la faringe	C00-C14
2-026	Tumor maligno del esófago	C15
2-027	Tumor maligno del estómago	C16
2-028	Tumor maligno del colon, del recto y del ano	C18-C21
2-029	Tumor maligno del hígado y de las vías biliares intrahepáticas	C22

CLASIFICACIÓN INTERNACIONAL DE ENFERMEDADES

2-030	Tumor maligno del páncreas	C25
2-031	Tumor maligno de la laringe	C32
2-032	Tumor maligno de la tráquea, de los bronquios y del pulmón	C33-C34
2-033	Melanoma maligno de la piel	C43
2-034	Tumor maligno de la mama	C50
2-035	Tumor maligno del cuello del útero	C53
2-036	Tumor maligno de otras partes y de las no especificadas del útero	C54-C55
2-037	Tumor maligno del ovario	C56
2-038	Tumor maligno de la próstata	C61
2-039	Tumor maligno de la vejiga urinaria	C67
2-040	Tumor maligno de las meninges, del encéfalo y de otras partes del sistema nervioso central	C70-C72
2-041	Linfoma no Hodgkin	C82-C85
2-042	Mieloma múltiple y tumores malignos de células plasmáticas	C90
2-043	Leucemia	C91-C95
2-044	Resto de tumores malignos	C17, C23-C24, C26-C31, C37-C41, C44-C49, C51-C52, C57-C60, C62-C66, C68-C69, C73-C81, C88, C96-C97
2-045	Anemias	D50-D64
2-046	Diabetes mellitus	E10-E14
2-047	Desnutrición	E40-E46
2-048	Trastornos mentales y del comportamiento debidos al uso de sustancias psicoactivas	F10-F19
2-049	Meningitis	G00, G03
2-050	Enfermedad de Alzheimer	G30
2-051	Fiebre reumática aguda y enfermedades cardíacas reumáticas crónicas	I00-I09
2-052	Enfermedades hipertensivas	I10-I13
2-053	Enfermedades isquémicas del corazón	I20-I25
2-054	Otras enfermedades del corazón	I26-I51
2-055	Enfermedades cerebrovasculares	I60-I69
2-056	Aterosclerosis	I70
2-057	Resto de enfermedades del sistema circulatorio	I71-I99
2-058	Influenza [gripe]	J09-J11
2-059	Neumonía	J12-J18
2-060	Otras infecciones agudas de las vías respiratorias inferiores	J20-J22
2-061	Enfermedades crónicas de las vías respiratorias inferiores	J40-J47

LISTAS ESPECIALES DE TABULACIÓN PARA LA MORTALIDAD Y LA MORBILIDAD

2-062	Resto de enfermedades del sistema respiratorio	J00-J06, J30-J39, J60-J98
2-063	Úlcera gástrica y duodenal	K25-K27
2-064	Enfermedades del hígado	K70-K76
2-065	Enfermedades renales, glomerulares y tubulointersticiales	N00-N15
2-066	Embarazo terminado en aborto	O00-O07
2-067	Otras muertes obstétricas directas	O10-O92
2-068	Muertes obstétricas indirectas	O98-O99
2-069	Ciertas afecciones originadas en el período perinatal	P00-P96
2-070	Malformaciones congénitas, deformidades y anomalías cromosómicas	Q00-Q99
2-071	Síntomas, signos y hallazgos anormales clínicos y de laboratorio, no clasificados en otra parte	R00-R99
2-072	Todas las demás enfermedades	D00-D48, D65-D89, E00-E07, E15-E34, E50-E88, F01-F09, F20-F99, G04-G25, G31-G98, H00-H93, K00-K22, K28-K66, K80-K92, L00-L98, M00-M99, N17-N98, O95-O97
2-073	Accidentes de transporte	V01-V99
2-074	Caídas	W00-W19
2-075	Ahogamiento y sumersión accidentales	W65-W74
2-076	Exposición al humo, fuego y llamas	X00-X09
2-077	Envenenamiento accidental por, y exposición a sustancias nocivas	X40-X49
2-078	Lesiones autoinfligidas intencionalmente	X60-X84
2-079	Agresiones	X85-Y09
2-080	Todas las demás causas externas	W20-W64, W75-W99, X10-X39, X50-X59, Y10-Y89
2-901	Síndrome respiratorio agudo grave [SRAG]	U04

Lista de tabulación 3 para la mortalidad

Mortalidad infantil y del niño**Lista condensada**

3-001	Ciertas enfermedades infecciosas y parasitarias	A00-B99
3-002	Diarrea y gastroenteritis de presunto origen infeccioso	A09
3-003	Otras enfermedades infecciosas intestinales	A00-A08
3-004	Tuberculosis	A15-A19
3-005	Tétanos	A33, A35
3-006	Difteria	A36
3-007	Tos ferina	A37
3-008	Infección meningocócica	A39
3-009	Septicemia	A40-A41
3-010	Poliomielitis aguda	A80
3-011	Sarampión	B05
3-012	Enfermedad por virus de la inmunodeficiencia humana [VIH]	B20-B24
3-013	Otras enfermedades virales	A81-B04, B06-B19, B25-B34
3-014	Paludismo [malaria]	B50-B54
3-015	Resto de ciertas enfermedades infecciosas y parasitarias	A20-A32, A38, A42-A79, B35- B49, B55-B94, B99
3-016	Tumores [neoplasias]	C00-D48
3-017	Leucemia	C91-C95
3-018	Resto de tumores malignos	C00-C90, C96-C97
3-019	Resto de tumores	D00-D48
3-020	Enfermedades de la sangre y de los órganos hematopoyéticos, y ciertos trastornos que afectan el mecanismo de la inmunidad	D50-D89
3-021	Anemias	D50-D64
3-022	Resto de enfermedades de la sangre y de los órganos hematopoyéticos, y ciertos trastornos que afectan el mecanismo de la inmunidad	D65-D89
3-023	Enfermedades endocrinas, nutricionales y metabólicas	E00-E88
3-024	Desnutrición y otras deficiencias nutricionales	E40-E64
3-025	Resto de enfermedades endocrinas, nutricionales y metabólicas	E00-E34, E65-E88
3-026	Enfermedades del sistema nervioso	G00-G98

LISTAS ESPECIALES DE TABULACIÓN PARA LA MORTALIDAD Y LA MORBILIDAD

3-027	Meningitis	G00, G03
3-028	Resto de enfermedades del sistema nervioso	G04-G98
3-029	Enfermedades del oído y de la apófisis mastoides	H60-H93
3-030	Enfermedades del sistema circulatorio	I00-I99
3-031	Enfermedades del sistema respiratorio	J00-J98
3-032	Neumonía	J12-J18
3-033	Otras infecciones respiratorias agudas	J00-J11, J20-J22
3-034	Resto de enfermedades del sistema respiratorio	J30-J98
3-035	Enfermedades del sistema digestivo	K00-K92
3-036	Enfermedades del sistema genitourinario	N00-N98
3-037	Ciertas afecciones originadas en el período perinatal	P00-P96
3-038	Feto y recién nacido afectado por factores maternos y por complicaciones del embarazo, del trabajo de parto y del parto	P00-P04
3-039	Trastornos relacionados con la duración de la gestación y el crecimiento fetal	P05-P08
3-040	Traumatismo del nacimiento	P10-P15
3-041	Hipoxia intrauterina y asfixia del nacimiento	P20-P21
3-042	Dificultad respiratoria del recién nacido	P22
3-043	Neumonía congénita	P23
3-044	Otras afecciones respiratorias del recién nacido	P24-P28
3-045	Sepsis bacteriana del recién nacido	P36
3-046	Onfalitis del recién nacido con o sin hemorragia leve	P38
3-047	Trastornos hemorrágicos y hematológicos del feto y del recién nacido	P50-P61
3-048	Resto de afecciones perinatales	P29, P35, P37, P39, P70-P96
3-049	Malformaciones congénitas, deformidades y anomalías cromosómicas	Q00-Q99
3-050	Hidrocefalo congénito y espina bífida	Q03, Q05
3-051	Otras malformaciones congénitas del sistema nervioso	Q00-Q02, Q04, Q06-Q07
3-052	Malformaciones congénitas del corazón	Q20-Q24
3-053	Otras malformaciones congénitas del sistema circulatorio	Q25-Q28
3-054	Síndrome de Down y otras anomalías cromosómicas	Q90-Q99
3-055	Otras malformaciones congénitas	Q10-Q18, Q30-Q89

CLASIFICACIÓN INTERNACIONAL DE ENFERMEDADES

3-056	Síntomas, signos y hallazgos anormales clínicos y de laboratorio, no clasificados en otra parte	R00-R99
3-057	Síndrome de muerte súbita infantil	R95
3-058	Otros síntomas, signos y hallazgos anormales clínicos y de laboratorio, no clasificados en otra parte	R00-R94, R96-R99
3-059	Todas las demás enfermedades	F01-F99, H00-H59, L00-L98, M00-M99
3-060	Causas externas de morbilidad y de mortalidad	V01-Y89
3-061	Accidentes de transporte	V01-V99
3-062	Ahogamiento y sumersión accidentales	W65-W74
3-063	Otros accidentes que obstruyen la respiración	W75-W84
3-064	Exposición al humo, fuego y llamas	X00-X09
3-065	Envenenamiento accidental por, y exposición a sustancias nocivas	X40-X49
3-066	Agresiones	X85-Y09
3-067	Todas las demás causas externas	W00-W64, W85-W99, X10-X39, X50-X84, Y10-Y89
3-901	Síndrome respiratorio agudo grave [SRAG]	U04

Lista de tabulación 4 para la mortalidad

Mortalidad infantil y del niño**Lista seleccionada**

4-001	Diarrea y gastroenteritis de presunto origen infeccioso	A09
4-002	Otras enfermedades infecciosas intestinales	A00–A08
4-003	Tuberculosis	A15–A19
4-004	Tétanos	A33, A35
4-005	Difteria	A36
4-006	Tos ferina	A37
4-007	Infección meningocócica	A39
4-008	Septicemia	A40–A41
4-009	Poliomielitis aguda	A80
4-010	Sarampión	B05
4-011	Enfermedad por virus de la inmuno – deficiencia humana [VIH]	B20–B24
4-012	Otras enfermedades virales	A81–B04, B06– B19, B25–B34
4-013	Paludismo [malaria]	B50–B54
4-014	Resto de ciertas enfermedades infecciosas y parasitarias	A20–A32, A38, A42–A79, B35– B49, B55–B94, B99
4-015	Leucemia	C91–C95
4-016	Resto de tumores malignos	C00–C90, C96–C97
4-017	Anemias	D50–D64
4-018	Resto de enfermedades de la sangre y de los órganos hematopoyéticos, y ciertos trastornos que afectan el mecanismo de la inmunidad	D65–D89
4-019	Desnutrición y otras deficiencias nutricionales	E40–E64
4-020	Meningitis	G00, G03
4-021	Resto de enfermedades del sistema nervioso	G04–G98
4-022	Neumonía	J12–J18
4-023	Otras infecciones respiratorias agudas	J00–J11, J20–J22
4-024	Enfermedades del sistema digestivo	K00–K92
4-025	Feto y recién nacido afectado por factores maternos y por complicaciones del embarazo, del trabajo de parto y del parto	P00–P04
4-026	Trastornos relacionados con la duración de la gestación y el crecimiento fetal	P05–P08
4-027	Traumatismo del nacimiento	P10–P15
4-028	Hipoxia intrauterina y asfixia del nacimiento	P20–P21
4-029	Dificultad respiratoria del recién nacido	P22

CLASIFICACIÓN INTERNACIONAL DE ENFERMEDADES

4-030	Neumonía congénita	P23
4-031	Otras afecciones respiratorias del recién nacido	P24-P28
4-032	Sepsis bacteriana del recién nacido	P36
4-033	Onfalitis del recién nacido con o sin hemorragia leve	P38
4-034	Trastornos hemorrágicos y hematológicos del feto y del recién nacido	P50-P61
4-035	Resto de afecciones perinatales	P29, P35, P37, P39, P70-P96
4-036	Hidrocefalo congénito y espina bífida	Q03, Q05
4-037	Otras malformaciones congénitas del sistema nervioso	Q00-Q02, Q04, Q06-Q07
4-038	Malformaciones congénitas del corazón	Q20-Q24
4-039	Otras malformaciones congénitas del sistema circulatorio	Q25-Q28
4-040	Síndrome de Down y otras anomalías cromosómicas	Q90-Q99
4-041	Otras malformaciones congénitas	Q10-Q18, Q30-Q89
4-042	Síndrome de la muerte súbita infantil	R95
4-043	Otros síntomas, signos y hallazgos anormales clínicos y de laboratorio, no clasificados en otra parte	R00-R94, R96-R99
4-044	Todas las demás enfermedades	D00-D48, E00-E34, E65-E88, F01-F99, H00-H95, I00-I99, J30-J98, L00-L98, M00-M99, N00-N98
4-045	Accidentes de transporte	V01-V99
4-046	Ahogamiento y sumersión accidentales	W65-W74
4-047	Otros accidentes que obstruyen la respiración	W75-W84
4-048	Exposición al humo, fuego y llamas	X00-X09
4-049	Envenenamiento accidental por, y exposición a sustancias nocivas	X40-X49
4-050	Agresiones	X85-Y09
4-051	Todas las demás causas externas	W00-W64, W85-W99, X10-X39, X50-X84, Y10-Y89
4-901	Síndrome respiratorio agudo grave [SRAG]	U04

Lista de tabulación para la morbilidad

001	Cólera	A00
002	Fiebres tifoidea y paratifoidea	A01
003	Shigelosis	A03
004	Amebiasis	A06
005	Diarrea y gastroenteritis de presunto origen infeccioso	A09
006	Otras enfermedades infecciosas intestinales	A02, A04–A05, A07–A08
007	Tuberculosis respiratoria	A15–A16
008	Otras tuberculosis	A17–A19
009	Peste	A20
010	Brucelosis	A23
011	Lepra	A30
012	Tétanos neonatal	A33
013	Otros tétanos	A34–A35
014	Difteria	A36
015	Tos ferina	A37
016	Infección meningocócica	A39
017	Septicemia	A40–A41
018	Otras enfermedades bacterianas	A21–A22, A24–A28, A31–A32, A38, A42–A49
019	Sífilis congénita	A50
020	Sífilis precoz	A51
021	Otras sífilis	A52–A53
022	Infección gonocócica	A54
023	Enfermedades de transmisión sexual por clamidias	A55–A56
024	Otras infecciones con un modo de transmisión predominantemente sexual	A57–A64
025	Fiebres recurrentes	A68
026	Tracoma	A71
027	Tifus	A75
028	Poliomielitis aguda	A80
029	Rabia	A82
030	Encefalitis viral	A83–A86
031	Fiebre amarilla	A95
032	Otras fiebres virales transmitidas por artrópodos y fiebres hemorrágicas virales	A90–A94, A96–A99
033	Infecciones herpéticas	B00
034	Varicela y herpes zoster	B01–B02
035	Sarampión	B05
036	Rubéola	B06
037	Hepatitis aguda tipo B	B16
038	Otras hepatitis virales	B15, B17–B19

CLASIFICACIÓN INTERNACIONAL DE ENFERMEDADES

039	Enfermedad por virus de la inmunodeficiencia humana [VIH]	B20–B24
040	Parotiditis	B26
041	Otras enfermedades virales	A81, A87–A89, B03–B04, B07–B09, B25, B27–B34
042	Micosis	B35–B49
043	Paludismo [malaria]	B50–B54
044	Leishmaniasis	B55
045	Tripanosomiasis	B56–B57
046	Esquistosomiasis	B65
047	Otras infecciones debidas a trematodos	B66
048	Equinococosis	B67
049	Dracontiasis	B72
050	Oncocercosis	B73
051	Filariasis	B74
052	Anquilostomiasis y necatoriasis	B76
053	Otras helmintiasis	B68–B71, B75, B77–B83
054	Secuelas de tuberculosis	B90
055	Secuelas de poliomielitis	B91
056	Secuelas de lepra	B92
057	Otras enfermedades infecciosas y parasitarias	A65–A67, A69–A70, A74, A77–A79, B58–B64, B85–B89, B94, B99
058	Tumores malignos del labio, de la cavidad bucal y de la faringe	C00–C14
059	Tumor maligno del esófago	C15
060	Tumor maligno del estómago	C16
061	Tumor maligno del colon	C18
062	Tumor maligno de la unión rectosigmoidea, del recto, del ano y del conducto anal	C19–C21
063	Tumor maligno del hígado y de las vías biliares intrahepáticas	C22
064	Tumor maligno del páncreas	C25
065	Otros tumores malignos de los órganos digestivos	C17, C23–C24, C26
066	Tumor maligno de la laringe	C32
067	Tumor maligno de la tráquea, de los bronquios y del pulmón	C33–C34
068	Otros tumores malignos de los órganos respiratorios e intratorácicos	C30–C31, C37–C39
069	Tumor maligno de los huesos y de los cartílagos articulares	C40–C41

LISTAS ESPECIALES DE TABULACIÓN PARA LA MORTALIDAD Y LA MORBILIDAD

070	Melanoma maligno de la piel	C43
071	Otros tumores malignos de la piel	C44
072	Tumores malignos de los tejidos mesoteliales y de los tejidos blandos	C45–C49
073	Tumor maligno de la mama	C50
074	Tumor maligno del cuello del útero	C53
075	Tumor maligno de otras partes y de las no especificadas del útero	C54–C55
076	Otros tumores malignos de los órganos genitales femeninos	C51–C52, C56–C58
077	Tumor maligno de la próstata	C61
078	Otros tumores malignos de los órganos genitales masculinos	C60, C62–C63
079	Tumor maligno de la vejiga urinaria	C67
080	Otros tumores malignos de las vías urinarias	C64–C66, C68
081	Tumor maligno del ojo y de sus anexos	C69
082	Tumor maligno del encéfalo	C71
083	Tumor maligno de otras partes del sistema nervioso central	C70, C72
084	Tumor maligno de otros sitios, de sitios mal definidos, secundarios, no especificados y de sitios múltiples	C73–C80, C97
085	Enfermedad de Hodgkin	C81
086	Linfoma no Hodgkin	C82–C85
087	Leucemia	C91–C95
088	Otros tumores malignos del tejido linfático, de los órganos hematopoyéticos y tejidos afines	C88–C90, C96
089	Carcinoma in situ del cuello del útero	D06
090	Tumor benigno de la piel	D22–D23
091	Tumor benigno de la mama	D24
092	Leiomioma del útero	D25
093	Tumor benigno del ovario	D27
094	Tumor benigno de los órganos urinarios	D30
095	Tumor benigno del encéfalo y de otras partes del sistema nervioso central	D33
096	Otros tumores in situ y benignos, y tumores de comportamiento incierto y desconocido	D00–D05, D07–D21, D26, D28–D29, D31–D32, D34–D48
097	Anemias por deficiencia de hierro	D50
098	Otras anemias	D51–D64
099	Afecciones hemorrágicas y otras enfermedades de la sangre y de los órganos hematopoyéticos	D65–D77
100	Ciertos trastornos que afectan el mecanismo de la inmunidad	D80–D89
101	Trastornos tiroideos relacionados con la deficiencia de yodo	E00–E02

CLASIFICACIÓN INTERNACIONAL DE ENFERMEDADES

102	Tirotoxicosis	E05
103	Otros trastornos de la tiroides	E03–E04, E06–E07
104	Diabetes mellitus	E10–E14
105	Desnutrición	E40–E46
106	Deficiencia de vitamina A	E50
107	Otras deficiencias vitamínicas	E51–E56
108	Secuelas de la desnutrición y otras deficiencias nutricionales	E64
109	Obesidad	E66
110	Depleción del volumen	E86
111	Otros trastornos endocrinos, nutricionales y metabólicos	E15–E35, E58– E63, E65, E67– E85, E87–E90
112	Demencia	F00–F03
113	Trastornos mentales y del comportamiento debidos al uso de alcohol	F10
114	Trastornos mentales y del comportamiento debidos al uso de otras sustancias psicoactivas	F11–F19
115	Esquizofrenia, trastornos esquizotípicos y trastornos delirantes	F20–F29
116	Trastornos del humor [afectivos]	F30–F39
117	Trastornos neuróticos, trastornos relacionados con el estrés y trastornos somatomorfos	F40–F48
118	Retraso mental	F70–F79
119	Otros trastornos mentales y del comportamiento	F04–F09, F50– F69, F80–F99
120	Enfermedades inflamatorias del sistema nervioso central	G00–G09
121	Enfermedad de Parkinson	G20
122	Enfermedad de Alzheimer	G30
123	Esclerosis múltiple	G35
124	Epilepsia	G40–G41
125	Migraña y otros síndromes de cefalea	G43–G44
126	Ataque de isquemia cerebral transitoria y síndromes afines	G45
127	Trastornos de los nervios, de las raíces y de los plexos nerviosos	G50–G59
128	Parálisis cerebral y otros síndromes paralíticos	G80–G83
129	Otras enfermedades del sistema nervioso	G10–G13, G21– G26, G31–G32, G36–G37, G46– G47, G60–G73, G90–G99
130	Inflamación del párpado	H00–H01
131	Conjuntivitis y otros trastornos de la conjuntiva	H10–H13

LISTAS ESPECIALES DE TABULACIÓN PARA LA MORTALIDAD Y LA MORBILIDAD

132	Queratitis y otros trastornos de la esclerótica y de la córnea	H15–H19
133	Catarata y otros trastornos del cristalino	H25–H28
134	Desprendimiento y desgarro de la retina	H33
135	Glaucoma	H40–H42
136	Estrabismo	H49–H50
137	Trastornos de la acomodación y de la refracción	H52
138	Ceguera y disminución de la agudeza visual	H54
139	Otras enfermedades del ojo y sus anexos	H02–H06, H20–H22, H30–H32, H34–H36, H43–H48, H51, H53, H55–H59
140	Otitis media y otros trastornos del oído medio y de la mastoides	H65–H75
141	Pérdida de la audición	H90–H91
142	Otras enfermedades del oído y de la apófisis mastoides	H60–H62, H80–H83, H92–H95
143	Fiebre reumática aguda	I00–I02
144	Enfermedades cardíacas reumáticas crónicas	I05–I09
145	Hipertensión esencial (primaria)	I10
146	Otras enfermedades hipertensivas	I11–I15
147	Infarto agudo del miocardio	I21–I22
148	Otras enfermedades isquémicas del corazón	I20, I23–I25
149	Embolia pulmonar	I26
150	Trastornos de la conducción y arritmias cardíacas	I44–I49
151	Insuficiencia cardíaca	I50
152	Otras enfermedades cardíacas	I27–I43, I51–I52
153	Hemorragia intracraneal	I60–I62
154	Infarto cerebral	I63
155	Accidente vascular encefálico agudo, no especificado como hemorrágico o isquémico	I64
156	Otras enfermedades cerebrovasculares	I65–I69
157	Aterosclerosis	I70
158	Otras enfermedades vasculares periféricas	I73
159	Embolia y trombosis arteriales	I74
160	Otras enfermedades de las arterias, de las arteriolas y de los vasos capilares	I71–I72, I77–I79
161	Flebitis, tromboflebitis, embolia y trombosis venosas	I80–I82
162	Venas varicosas de los miembros inferiores	I83
163	Hemorroides	I84
164	Otras enfermedades del sistema circulatorio	I85–I99
165	Faringitis aguda y amigdalitis aguda	J02–J03
166	Laringitis y traqueítis agudas	J04

CLASIFICACIÓN INTERNACIONAL DE ENFERMEDADES

167	Otras infecciones agudas de las vías respiratorias superiores	J00–J01, J05–J06
168	Influenza [gripe]	J09–J11
169	Neumonía	J12–J18
170	Bronquitis aguda y bronquiolitis aguda	J20–J21
171	Sinusitis crónica	J32
172	Otras enfermedades de la nariz y de los senos nasales	J30–J31, J33–J34
173	Enfermedades crónicas de las amígdalas y adenoides	J35
174	Otras enfermedades de las vías respiratorias superiores	J36–J39
175	Bronquitis, enfisema y otras enfermedades pulmonares obstructivas crónicas	J40–J44
176	Asma	J45–J46
177	Bronquiectasia	J47
178	Neumoconiosis	J60–J65
179	Otras enfermedades del sistema respiratorio	J22, J66–J99
180	Caries dental	K02
181	Otros trastornos de los dientes y de sus estructuras de sostén	K00–K01, K03–K08
182	Otras enfermedades de la cavidad bucal, de las glándulas salivales y de los maxilares	K09–K14
183	Úlcera gástrica y duodenal	K25–K27
184	Gastritis y duodenitis	K29
185	Otras enfermedades del esófago, del estómago y del duodeno	K20–K23, K28, K30–K31
186	Enfermedades del apéndice	K35–K38
187	Hernia inguinal	K40
188	Otras hernias	K41–K46
189	Enfermedad de Crohn y colitis ulcerativa	K50–K51
190	Íleo paralítico y obstrucción intestinal sin hernia	K56
191	Enfermedad diverticular del intestino	K57
192	Otras enfermedades de los intestinos y del peritoneo	K52–K55, K58–K67
193	Enfermedad alcohólica del hígado	K70
194	Otras enfermedades del hígado	K71–K77
195	Colelitiasis y colecistitis	K80–K81
196	Pancreatitis aguda y otras enfermedades del páncreas	K85–K86
197	Otras enfermedades del sistema digestivo	K82–K83, K87–K93
198	Infecciones de la piel y del tejido subcutáneo	L00–L08
199	Otras enfermedades de la piel y del tejido subcutáneo	L10–L99
200	Artritis reumatoide y otras poliartropatías inflamatorias	M05–M14

LISTAS ESPECIALES DE TABULACIÓN PARA LA MORTALIDAD Y LA MORBILIDAD

201	Artrosis	M15–M19
202	Deformidades adquiridas de los miembros	M20–M21
203	Otros trastornos de las articulaciones	M00–M03 M22–M25
204	Trastornos sistémicos del tejido conjuntivo	M30–M36
205	Trastornos de los discos cervicales y de otros discos intervertebrales	M50–M51
206	Otras dorsopatías	M40–M49, M53–M54
207	Trastornos de los tejidos blandos	M60–M79
208	Trastornos de la densidad y de la estructura óseas	M80–M85
209	Osteomielítis	M86
210	Otras enfermedades del sistema osteomuscular y del tejido conjuntivo	M87–M99
211	Síndrome nefrítico agudo y síndrome nefrítico rápidamente progresivo	N00–N01
212	Otras enfermedades glomerulares	N02–N08
213	Enfermedades renales tubulointersticiales	N10–N16
214	Insuficiencia renal	N17–N19
215	Litiasis urinaria	N20–N23
216	Cistitis	N30
217	Otras enfermedades del sistema urinario	N25–N29, N31–N39
218	Hiperplasia de la próstata	N40
219	Otros trastornos de la próstata	N41–N42
220	Hidrocele y espermatocoele	N43
221	Prepucio redundante, fimosis y parafimosis	N47
222	Otras enfermedades de los órganos genitales masculinos	N44–N46, N48–N51
223	Trastornos de la mama	N60–N64
224	Salpingitis y ooforitis	N70
225	Enfermedad inflamatoria del cuello uterino	N72
226	Otras enfermedades inflamatorias de los órganos pélvicos femeninos	N71, N73–N77
227	Endometriosis	N80
228	Prolapso genital femenino	N81
229	Trastornos no inflamatorios del ovario, de la trompa de Falopio y del ligamento ancho	N83
230	Trastornos de la menstruación	N91–N92
231	Otros trastornos menopáusicos y perimenopáusicos	N95
232	Infertilidad femenina	N97
233	Otros trastornos de las vías genitourinarias	N82, N84–N90, N93–N94, N96, N98–N99
234	Aborto espontáneo	O03
235	Aborto médico	O04

CLASIFICACIÓN INTERNACIONAL DE ENFERMEDADES

236	Otros embarazos terminados en aborto	O00–O02, O05–O08
237	Edema, proteinuria y trastornos hipertensivos en el embarazo, el parto y el puerperio	O10–O16
238	Placenta previa, desprendimiento prematuro de la placenta y hemorragia anteparto	O44–O46
239	Otra atención materna relacionada con el feto y con la cavidad amniótica, y con posibles problemas del parto	O30–O43, O47–O48
240	Trabajo de parto obstruido	O64–O66
241	Hemorragia postparto	O72
242	Otras complicaciones del embarazo y del parto	O20–O29, O60– O63, O67–O71, O73–O75, O81– O84
243	Parto único espontáneo	O80
244	Complicaciones relacionadas principalmente con el puerperio y otras afecciones obstétricas, no clasificadas en otra parte	O85–O99
245	Feto y recién nacido afectado por factores maternos y por complicaciones del embarazo, del trabajo de parto y del parto	P00–P04
246	Crecimiento fetal lento, desnutrición fetal y trastornos relacionados con la gestación corta y el bajo peso al nacer	P05–P07
247	Traumatismo del nacimiento	P10–P15
248	Hipoxia intrauterina y asfixia del nacimiento	P20–P21
249	Otros trastornos respiratorios originados en el período perinatal	P22–P28
250	Enfermedades infecciosas y parasitarias congénitas	P35–P37
251	Otras infecciones específicas del período perinatal	P38–P39
252	Enfermedad hemolítica del feto y del recién nacido	P55
253	Otras afecciones originadas en el período perinatal	P08, P29, P50– P54, P56–P96
254	Espina bífida	Q05
255	Otras malformaciones congénitas del sistema nervioso	Q00–Q04, Q06–Q07
256	Malformaciones congénitas del sistema circulatorio	Q20–Q28
257	Fisura del paladar y labio leporino	Q35–Q37
258	Ausencia, atresia y estenosis congénita del intestino delgado	Q41
259	Otras malformaciones congénitas del sistema digestivo	Q38–Q40, Q42–Q45

LISTAS ESPECIALES DE TABULACIÓN PARA LA MORTALIDAD Y LA MORBILIDAD

260	Testículo no descendido	Q53
261	Otras malformaciones del sistema genitourinario	Q50–Q52 Q54–Q64
262	Deformidades congénitas de la cadera	Q65
263	Deformidades congénitas de los pies	Q66
264	Otras malformaciones congénitas y deformidades del sistema osteomuscular	Q67–Q79
265	Otras malformaciones congénitas	Q10–Q18, Q30– Q34, Q80–Q89
266	Anomalías cromosómicas no clasificadas en otra parte	Q90–Q99
267	Dolor abdominal y pélvico	R10
268	Fiebre de origen desconocido	R50
269	Senilidad	R54
270	Otros síntomas, signos y hallazgos anormales clínicos y de laboratorio, no clasificados en otra parte	R00–R09, R11–R49, R51–R53, R55–R99
271	Fractura del cráneo y de los huesos faciales	S02
272	Fractura del cuello, del tórax o de la pelvis	S12, S22, S32, T08
273	Fractura del fémur	S72
274	Fracturas de otros huesos de los miembros	S42, S52, S62, S82, S92, T10, T12
275	Fracturas que afectan múltiples regiones del cuerpo	T02
276	Luxaciones, esguinces y desgarros de regiones especificadas y de múltiples regiones del cuerpo	S03, S13, S23, S33, S43, S53, S63, S73, S83, S93, T03
277	Traumatismo del ojo y de la órbita	S05
278	Traumatismo intracraneal	S06
279	Traumatismo de otros órganos internos	S26–S27, S36– S37
280	Traumatismos por aplastamiento y amputaciones traumáticas de regiones especificadas y de múltiples regiones del cuerpo	S07–S08, S17– S18, S28, S38, S47–S48, S57– S58, S67–S68 S77–S78, S87– S88, S97–S98, T04–T05

CLASIFICACIÓN INTERNACIONAL DE ENFERMEDADES

281	Otros traumatismos de regiones especificadas, de regiones no especificadas y de múltiples regiones del cuerpo	S00–S01, S04, S09–S11, S14–S16, S19–S21, S24–S25, S29–S31, S34–S35, S39–S41, S44–S46, S49–S51, S54–S56, S59–S61, S64–S66, S69–S71, S74–S76, S79–S81, S84–S86, S89–S91, S94–S96, S99, T00–T01, T06–T07, T09, T11, T13–T14
282	Efectos de cuerpo extraño que penetra por un orificio natural	T15–T19
283	Quemaduras y corrosiones	T20–T32
284	Envenenamiento por drogas y sustancias biológicas	T36–T50
285	Efectos tóxicos de sustancias de procedencia principalmente no medicinal	T51–T65
286	Síndromes del maltrato	T74
287	Otros efectos y los no especificados de causas externas	T33–T35, T66–T73, T75–T78
288	Ciertas complicaciones precoces de los traumatismos y complicaciones de la atención médica y quirúrgica, no clasificadas en otra parte	T79–T88
289	Secuelas de traumatismos, de envenenamientos y de otras consecuencias de causas externas	T90–T98
290	Personas en contacto con los servicios de salud para investigación y exámenes	Z00–Z13
291	Estado de infección asintomática por el virus de la inmunodeficiencia humana [VIH]	Z21
292	Otras personas con riesgos potenciales para la salud relacionados con enfermedades transmisibles	Z20, Z22–Z29
293	Atención para la anticoncepción	Z30
294	Pesquisa prenatal y otra supervisión del embarazo	Z34–Z36
295	Niños nacidos vivos según lugar de nacimiento	Z38
296	Atención y examen del postparto	Z39
297	Personas en contacto con los servicios de salud para procedimientos específicos y atención de la salud	Z40–Z54
298	Personas en contacto con los servicios de salud por otras razones	Z31–Z33, Z37, Z55–Z99
901	Síndrome respiratorio agudo grave [SRAG]	U04

Definiciones

Definiciones

Nota: Estas definiciones han sido adoptadas por la Asamblea Mundial de la Salud (resoluciones WHA20.19 y WHA43.24) de acuerdo con el Artículo 23 de la Constitución de la Organización Mundial de la Salud.

1. Causas de defunción

Las causas de defunción que se deben registrar en el certificado médico de causa de defunción son todas aquellas enfermedades, estados morbosos o lesiones que causaron la muerte o que contribuyeron a ella, y las circunstancias del accidente o de la violencia que produjeron dichas lesiones.

2. Causa básica de defunción

La causa básica de defunción es (a) la enfermedad o lesión que inició la cadena de acontecimientos patológicos que condujeron directamente a la muerte, o (b) las circunstancias del accidente o violencia que produjeron la lesión fatal.

3. Definiciones relacionadas con la mortalidad fetal, perinatal, neonatal e infantil

3.1 *Nacimiento vivo*

Nacimiento vivo es la expulsión o extracción completa del cuerpo de su madre, independientemente de la duración del embarazo, de un producto de la concepción que, después de dicha separación, respire o dé cualquier otra señal de vida, como latidos del corazón, pulsaciones del cordón umbilical o movimientos efectivos de los músculos de contracción voluntaria, tanto si se ha cortado o no el cordón umbilical y esté o no desprendida la placenta. Cada producto de un nacimiento que reúna esas condiciones se considera como un nacido vivo.

3.2 *Defunción fetal [feto mortinato]*

Defunción fetal es la muerte de un producto de la concepción, antes de su expulsión o su extracción completa del cuerpo de su madre, independientemente de la duración del embarazo; la muerte está indicada por el hecho de que después de la separación, el feto no respira ni da ninguna otra señal de vida, como latidos del corazón, pulsaciones del cordón umbilical o movimientos efectivos de los músculos de contracción voluntaria.

3.3 *Peso al nacer*

Es la primera medida del peso del feto o del recién nacido hecha después del nacimiento.

3.4 *Peso bajo al nacer*

Menos de 2500 g (hasta 2499 g inclusive).

3.5 *Peso muy bajo al nacer*

Menos de 1500 g (hasta 1499 g inclusive).

3.6 *Peso extremadamente bajo al nacer*

Menos de 1000 g (hasta 999 g inclusive).

3.7 *Edad gestacional*

La duración de la gestación se mide a partir del primer día del último período menstrual normal. La edad gestacional se expresa en días o semanas completas (por ejemplo los hechos que hayan ocurrido entre los 280 y 286 días completos después del comienzo del último período menstrual normal se consideran como que han ocurrido a las 40 semanas de gestación).

3.8 *Pretérmino*

Menos de 37 semanas completas (menos de 259 días) de gestación.

3.9 *A término*

De 37 a menos de 42 semanas completas (259 a 293 días) de gestación.

3.10 *Postérmino*

42 semanas completas o más (294 días o más) de gestación.

3.11 *Período perinatal*

El período perinatal comienza a las 22 semanas completas (154 días) de gestación (el tiempo cuando el peso al nacer es normalmente de 500 g) y termina siete días completos después del parto.

3.12 *Período neonatal*

El período neonatal comienza en el nacimiento y termina 28 días completos después del nacimiento. Las muertes neonatales (las muertes entre los nacidos vivos durante los primeros 28 días completos de vida) pueden subdividirse en *muertes neonatales precoces*, que ocurren durante los siete primeros días de vida, y *muertes neonatales tardías*, que ocurren después del séptimo día pero antes de los 28 días completos de vida.

Notas sobre las definiciones

- i. Para los nacidos vivos, el peso al nacer debe ser medido preferentemente dentro de la primera hora de vida antes de que ocurra cualquier pérdida significativa del peso. A pesar de que las tablas estadísticas contienen los pesos al nacer en grupos de 500 g, los pesos no deben ser registrados en esos grupos. El peso debe registrarse según la precisión en la cual es medido.
- ii. Las definiciones de “bajo”, “muy bajo” y “extremadamente bajo” del peso al nacer no constituyen categorías mutuamente excluyentes. Por debajo de los límites de las categorías se incluyen las otras y, en consecuencia, se superponen (por ejemplo, “bajo” incluye “muy bajo” y “extremadamente bajo”, mientras que “muy bajo” incluye “extremadamente bajo”).
- iii. Frecuentemente, la edad gestacional es una fuente de confusión cuando los cálculos se basan en las fechas de la menstruación. Para los propósitos de calcular la edad gestacional a partir del primer día del último período de menstruación normal y la fecha del parto, debe tenerse presente que el primer día es el día cero y no el día uno; por lo tanto, los días 0-6 corresponden a la “semana cero completa”, los días 7-13 a la “semana uno completa” y la 40ª semana de la gestación es sinónimo de “semana 39 completa”. Cuando no se dispone de la fecha de la última menstruación normal, la edad gestacional debe basarse en la mejor estimación clínica. Para evitar confusiones, las tabulaciones deben indicar tanto las semanas como los días.
- iv. La edad para la defunción durante el primer día de vida (día cero) debe registrarse en minutos u horas completas de vida. Para el segundo (día 1, es decir, 1 día de edad), tercero (día 2) y hasta los 27 días completos de vida, la edad al morir debe registrarse en días.

4. Definiciones relacionadas con la mortalidad materna*4.1 Defunción materna*

La defunción materna se define como la muerte de una mujer mientras está embarazada o dentro de los 42 días siguientes a la terminación del embarazo, independientemente de la duración y el sitio del embarazo, debida a cualquier causa relacionada con o agravada por el embarazo mismo o su atención, pero no por causas accidentales o incidentales.

4.2 Defunción materna tardía

Una defunción materna tardía es la muerte de una mujer por causas obstétricas directas o indirectas después de los 42 días pero antes de un año de la terminación del embarazo.

4.3 Defunción que ocurre durante el embarazo, parto y puerperio

Una defunción que ocurre durante el embarazo, parto y puerperio es la muerte de una mujer mientras está embarazada o dentro de los 42 días siguientes a la terminación del embarazo, independientemente de la causa de la defunción (obstétrica y no obstétrica).

Las defunciones maternas pueden subdividirse en dos grupos:

4.4 Defunciones obstétricas directas

Son las que resultan de complicaciones obstétricas del embarazo (embarazo, parto y puerperio), de intervenciones, de omisiones, de tratamiento incorrecto, o de una cadena de acontecimientos originada en cualquiera de las circunstancias mencionadas.

4.5 Defunciones obstétricas indirectas

Son las que resultan de una enfermedad existente desde antes del embarazo o de una enfermedad que evoluciona durante el mismo, no debidas a causas obstétricas directas pero sí agravadas por los efectos fisiológicos del embarazo.

Reglamento de nomenclatura

Reglamento de nomenclatura

(incluidas la compilación y la publicación de estadísticas) con respecto a enfermedades y causas de defunción

La 20ª Asamblea Mundial de la Salud,

Persuadida de la importancia de que se compilen y se publiquen estadísticas comparables de mortalidad y de morbilidad;

Vistas las disposiciones del Artículo 2, párrafo (s), del Artículo 21 párrafo (b) y de los Artículos 22 y 64 de la Constitución de la Organización Mundial de la Salud,

ADOPTA en el día de hoy, veintidós de mayo de 1967, el siguiente Reglamento de Nomenclatura de 1967, que podrá designarse con el nombre de “Reglamento de Nomenclatura de la OMS”:

Artículo 1

En los Artículos que siguen se entenderá por “Miembros” los Estados Miembros de la Organización Mundial de la Salud respecto de los cuales entrará en vigor el presente Reglamento en las condiciones expresadas en el Artículo 7.

Artículo 2

En la compilación de estadísticas de mortalidad y de morbilidad los Miembros se atenderán a las disposiciones de la última revisión aplicable de la Clasificación Estadística Internacional de Enfermedades, Traumatismos y Causas de Defunción que adopta de cuando en cuando la Asamblea Mundial de la Salud. La Clasificación podrá designarse con el nombre de “Clasificación Internacional de Enfermedades”.

Artículo 3

En la compilación y en la publicación de estadísticas de mortalidad y de morbilidad los Miembros se atenderán en lo posible a las recomendaciones de la Asamblea Mundial de la Salud sobre clasificación y cifrado, sobre delimitación de grupos de edad y de zonas territoriales y sobre las demás definiciones y normas aplicables al caso.

Artículo 4

Las estadísticas de causas de defunción registradas en cada año civil en el conjunto del territorio metropolitano o en la parte de ese territorio respecto de la cual se disponga de datos serán compiladas y publicadas anualmente por los Miembros, que indicarán la parte del territorio a que se refieren esas estadísticas.

Artículo 5

Los Miembros adoptarán para la certificación médica de las causas de defunción un modelo que permita consignar los procesos patológicos o los traumatismos que hayan provocado la muerte o que hayan contribuido a provocarla, con indicación precisa de la causa fundamental.

Artículo 6

Con arreglo a lo previsto en el Artículo 64 de la Constitución, todos los Miembros facilitarán a la Organización las estadísticas que esta les pida y que no le hayan comunicado en aplicación del Artículo 63 de la Constitución, y las prepararán de conformidad con las disposiciones del presente Reglamento.

Artículo 7

1. El presente Reglamento entrará en vigor el 1 de enero de 1968.
2. Con las excepciones que se indican más adelante, el presente Reglamento dejará sin efecto desde el día de su entrada en vigor, para todos los Estados Miembros que hayan de aplicarlo en sus relaciones con otros Miembros y con la Organización, las disposiciones del Reglamento de Nomenclatura de 1948 y de sus revisiones sucesivas.
3. Las revisiones de la Clasificación Estadística Internacional que adopte la Asamblea Mundial de la Salud en virtud del Artículo 2 del presente Reglamento entrará en vigor en la fecha que disponga la Asamblea y, con las excepciones que se indican más adelante, dejarán sin efecto las clasificaciones anteriores.

Artículo 8

1. De conformidad con lo dispuesto en el Artículo 22 de la Constitución de la Organización, el plazo hábil para rechazar el presente Reglamento o para formular reservas será de seis meses y se contará desde la fecha en que el Director General notifique la adopción del Reglamento por la Asamblea Mundial de la Salud. Las recusaciones o reservas que reciba el Director General después de la expiración de ese plazo no surtirán efecto.
2. Las disposiciones del párrafo anterior serán aplicables a las revisiones ulteriores de la Clasificación Internacional de Enfermedades que adopte la Asamblea Mundial de la Salud en aplicación de lo previsto en el Artículo 2 del presente Reglamento.

Artículo 9

Para anular las recusaciones del presente Reglamento, de la Clasificación Internacional de Enfermedades o de las revisiones de uno u otro texto y para retirar en todo o en parte las reservas formuladas, bastará enviar al Director General la oportuna notificación.

Artículo 10

El Director General comunicará a todos los Miembros la adopción del presente Reglamento, la de cualquier revisión de la Clasificación Internacional de Enfermedades y las notificaciones que se le envíen en aplicación de lo dispuesto en los Artículos 8 y 9.

Artículo 11

Los originales del presente Reglamento se depositarán en los archivos de la Organización. El Director General enviará copias auténticas a todos los Miembros. A la entrada en vigor del presente Reglamento, el Director General entregará asimismo copias auténticas al Secretario General de las Naciones Unidas, para los trámites de registro a que se refiere el Artículo 102 de la Carta de las Naciones Unidas.

EN FE DE LO CUAL, firmamos la presente en Ginebra, a veintidós de mayo de 1967.

(firmado) V.T.H. Gunaratne,
Presidente de la Asamblea Mundial de la Salud
(firmado) M.G. Candau
Director General de la Organización
Mundial de la Salud

