



---

CAPITAL LOUNGE GMBH  
YOUR GOING PUBLIC BOUTIQUE

## KURZSTUDIE – WIENER BÖRSE

---

Stand: März 2019



**PROFIL**

Die Wiener Börse wurde 1771 als eine der ersten Wertpapierbörse der Welt von Maria Theresia gegründet. Heute ist die Wiener Börse ist die einzige Wertpapierbörse Österreichs und bietet Unternehmen und Investoren Wertpapierhandel sowie -listing, Marktdaten, Indexberechnung und IT-Services. Derzeit sind 683 Aktien an der Wiener Börse notiert; 88 Aktien im Rahmen einer Erst- und 595 Aktien im Rahmen einer Zweitnotiz.

Der Wertpapierhandel basiert auf der Xetra T7-Handelsplattform der Deutschen Börse AG und bietet einerseits den „Fortlaufenden Handel“ in Verbindung mit einer Eröffnungsauktion, einer (optionalen) untertätigen Auktion und einer Schlussauktion und andererseits die „Auktion“ und die „Fortlaufende Auktion“. Um im „Fortlaufenden Handel“ aufgenommen zu werden müssen die Emittenten einen Market Maker (Liquiditätsanbieter) mandatieren.

**MARKTMODELLE**

Von den aktuell 88 Emittenten mit einer Erstnotiz ihrer Aktien bzw. eigenkapitalähnlichen Wertpapieren haben 58 einen Market Maker (Liquiditätsanbieter) mandiert. 30 Emittenten sind nicht im „Fortlaufenden Handel“ aufgenommen.


Die nebenstehende Tabelle zeigt eine Übersicht der Handelsteilnehmer der Wiener Börse die die Dienstleistung Specialist, Market Maker bzw. Betreuer in der Auktion anbieten.

**HANDELSTEILNEHMER**

Baader Bank	Kepler Cheuvreux
Bank für Tirol und Vorarlberg	Lang & Schwarz Broker
BKS Bank	Oberbank
Deutsche Bank	ODDO Seydler Bank
Erste Group Bank	Raiffeisen Centrobank
Hauck & Aufhäuser	Société Générale
Hudson River Trading	Tower Research
ICF Wertpapierhandelsbank	Virtu Financial Ireland
Joh. Berenberg, Gossler & Co.	WOOD & Co

**MARKTSEGMENTIERUNG**

Die Wiener Börse bietet die folgenden drei Marktsegmente an, die sich gemäß Graph jeweils je nach Zulassungs- und Folgeverpflichtungen in entsprechende Untersegmente aufgliedert werden:

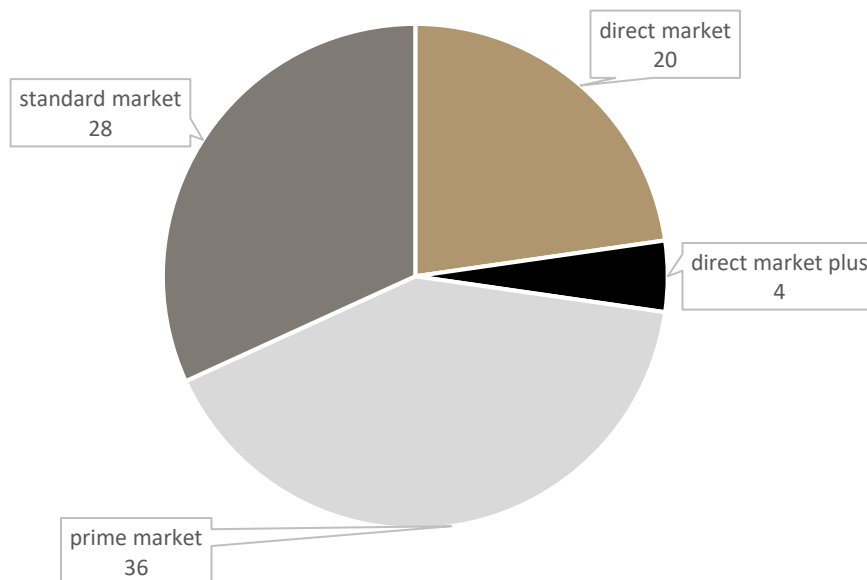




Der Handel mit Finanzinstrumenten im Dritten Markt erfolgt nicht auf Grund einer formellen Zulassung zum Börsehandel. Die Anforderungen des Börsegesetzes betreffend das Erfordernis einer formellen Zulassung von Finanzinstrumenten zum Handel und die Emittentenpflichten an einem geregelten Markt gelten für im Dritten Markt gehandelte Finanzinstrumente nicht, wohl aber insbesondere die in den Art. 17 (Veröffentlichung von Insiderinformationen), Art. 18 (Insiderlisten), Art. 19 (Eigengeschäfte von Führungskräften) der Marktmissbrauchsverordnung (VO (EU) Nr. 596/2014) iVm §§ 155 Abs. 1 Z. 2 bis 4 BörseG 2018, wie auch die in § 119 Abs. 4 BörseG 2018 niedergelegten Pflichten und die Verbote der Art. 14 (Insiderhandel) und Art. 15 (Marktmanipulation) der Marktmissbrauchsverordnung (VO (EU) Nr. 596/2014) iVm §§ 154, 163 und 164 BörseG 2018. Allerdings finden die vorgenannten Pflichten für im Dritten Markt gehandelte Finanzinstrumente nur dann Anwendung, wenn der Emittent die Einbeziehung des Finanzinstruments zum Handel beantragt oder genehmigt hat.

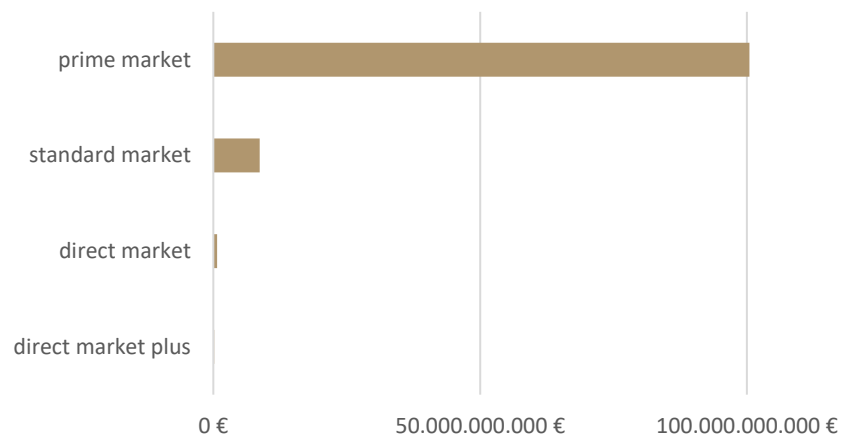
Das nachfolgende Kuchendiagramm zeigt die Aufteilung der 88 Emittenten mit Erstlisting in die einzelnen Segmente des „equity markets“:

**Emittenten nach Marktsegment:**



Betrachtet man die vier Segmente nach kumuliertem Börsenwert der jeweiligen Mitglieder, so ergibt sich folgende prozentuale Aufteilung:

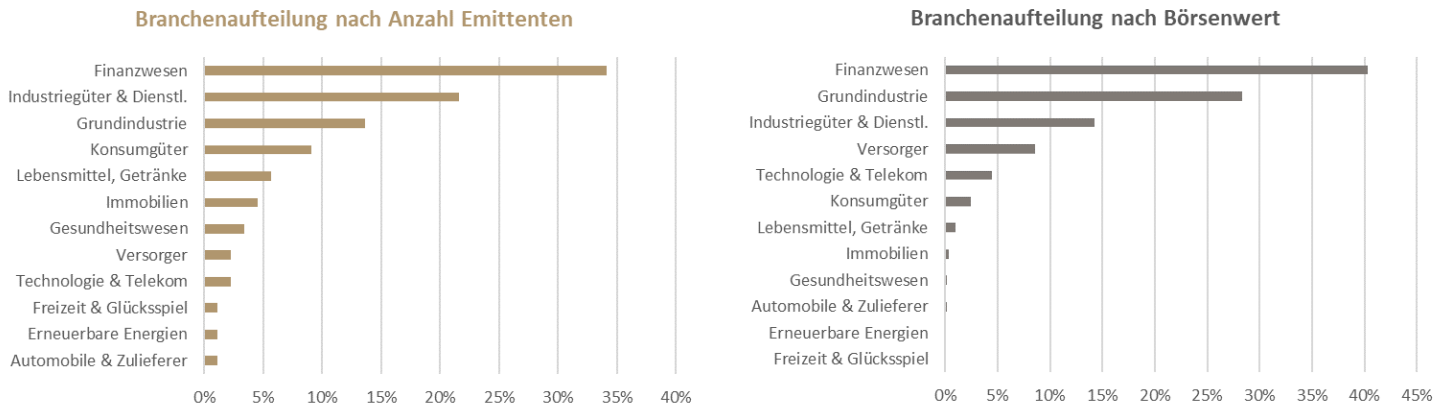
**Marktsegmente nach kumuliertem Börsenwert**





## BRANCHENAUFTEILUNG

Aktuell sind Emittenten aus zwölf verschiedenen Branchen an der Wiener Börse mit einer Erstnotiz in den Handel einbezogen. Die beiden nachfolgenden Charts zeigen sowohl die quantitative Aufteilung nach Anzahl der Emittenten pro Branche als auch die Aufteilung nach kumuliertem Börsenwert der jeweiligen Branchen in Prozent:



Das nach Börsenwert größte Unternehmen mit Erstlisting an der Wiener Börse ist die OMV AG (ISIN AT0000743059) mit einer Marktkapitalisierung von über 15 Milliarden Euro.

OMV ist ein internationales, integriertes Öl- und Gasunternehmen mit Sitz in Wien und Aktivitäten im Upstream- und Downstream-Bereich.

Im Geschäftsbereich Upstream fokussiert OMV auf drei Kernregionen, (1) Mittel- und Osteuropa (Rumänien und Österreich), (2) die Nordsee-Region und (3) den Mittleren Osten und Afrika, und ausgewählte Entwicklungsgebiete. OMV hatte zum Jahresende rund 1,03 Mrd boe an sicheren Reserven und förderte 2015 im Schnitt 303 kboe pro Tag. Rund 90% der Produktion 2015 wurden in EU/OECD-Ländern gefördert. Erdöl und Erdgas tragen jeweils rund 50% zur Produktion bei.

Der Geschäftsbereich Downstream umfasst die Bereiche Downstream Öl und Downstream Gas. Der Bereich Downstream Öl betreibt drei Raffinerien: Schwechat (Österreich) und Burghausen (Süddeutschland), die beide über eine integrierte Petrochemie-Produktion verfügen, sowie die Raffinerie Petrobrazi (Rumänien), die überwiegend rumänisches Rohöl verarbeitet. OMV verfügt über eine Jahres-Raffineriekapazität von 17,8 Mio t. Das Tankstellennetz besteht aus rund 3.800 Tankstellen in 11 Ländern mit einem starken Mehr-Marken-Portfolio. Zusammen mit einem hochqualitativen Non-Oil-Retail-Geschäft und einem effizienten Commercial-Geschäft ist OMV eines der führenden Unternehmen in den OMV Märkten. Das Gasbezugsportfolio von Downstream Gas besteht aus Erdgas aus eigenen Produktionsstätten, das durch kontrahierte Volumina ergänzt wird. Die gesamten Erdgas-Verkaufsmengen 2015 betrugen 110 TWh. OMV betreibt ein Gasleitungsnetz in Österreich und verfügt über Gasspeicher mit einer Kapazität von 2,7 Mrd m<sup>3</sup> (30 TWh). Der Central European Gas Hub (CEGH) hat sich als wichtige Gashandelsplattform auf den Gaskorridoren von Ost nach West etabliert und betreibt auch eine Gasbörse. Der Erdgasknotenpunkt in Baumgarten (Österreich) ist die größte Drehscheibe für Gas aus Russland in Mitteleuropa. OMV betreibt auch zwei Gaskraftwerke, eines in Rumänien und eines in der Türkei.

Das nach Börsenwert zweitgrößte Unternehmen ist die Erste Group Bank AG (ISIN AT0000652011) die an der Wiener Börse derzeit mit knapp 14 Milliarden Euro bewertet wird.

1819 als "Erste österreichische Spar-Casse" gegründet, hat sich die Erste Group mit ihren heute 15,8 Millionen Kunden in 7 Ländern zu einer der führenden Banken in der Wachstumsregion Zentral- und Osteuropa entwickelt. Die Strategie blieb unverändert: Im Mittelpunkt stehen die finanziellen Bedürfnisse der Privat- und



Firmenkunden und der Ausbau des Wohlstandes in CEE. Eine starke lokale Präsenz und gruppenweite Zusammenarbeit ermöglichen eine umfassende Kundenbetreuung, egal, wo der Kunde zuhause ist. Neben traditionellen Bankprodukten bietet die Erste eine Reihe digitaler Lösungen an und gilt als innovativste Bank in Österreich.

Etwas weiter abgeschlagen auf Rang drei liegen die Valoren der Raiffeisen Bank International AG (ISIN AT0000606306) mit einem Börsenwert von rund 7,5 Milliarden Euro.

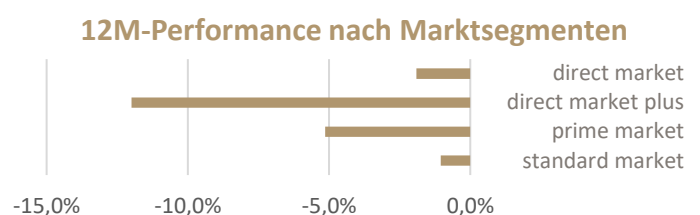
Die Raiffeisen Bank International AG (RBI) betrachtet Österreich, wo sie als eine führende Kommerz- und Investmentbank tätig ist, sowie Zentral- und Osteuropa (CEE) als ihren Heimmarkt. 14 Märkte der Region werden durch Tochterbanken abgedeckt, darüber hinaus umfasst die Gruppe zahlreiche andere Finanzdienstleistungsunternehmen beispielsweise in den Bereichen Leasing, Vermögensverwaltung und M&A. Insgesamt betreuen knapp 50.000 Mitarbeiter der RBI 16,5 Millionen Kunden in mehr als 2.400 Geschäftsstellen, der überwiegende Teil davon in CEE. Seit 2005 notiert die Aktie der RBI an der Wiener Börse. Nach der im März 2017 erfolgten Verschmelzung von RBI und Raiffeisen Zentralbank Österreich AG (RZB), ihrem früheren Mehrheitseigentümer, firmiert das fusionierte Unternehmen - wie vorher die RBI - als Raiffeisen Bank International AG. Die RBI übernahm dabei zur Gänze die Rechte, Pflichten und Aufgaben der übertragenden Gesellschaft RZB

Die RBI ist die zweitgrößte Bank und eine der führenden Kommerz- und Investmentbanken des Landes, ihre Bilanzsumme beläuft sich auf € 135,15 Milliarden (zum 32.12.2017). Die Raiffeisenlandesbanken halten rund 58,8 Prozent der Aktien an der RBI, die restlichen rund 41,2 Prozent befinden sich im Streubesitz.

## PERFORMANCE-DATEN

Alles in allem waren die letzten zwölf Monate eher durchwachsen für die Marktteilnehmer der Wiener Börse. 53 der insgesamt 88 Wertpapiere verzeichneten Kursverluste, während lediglich 24 Emittenten ihre Marktkapitalisierung steigern konnten. Der Wert von elf Aktien blieb unverändert. Dies hat zur Folge, dass der kumulierte Börsenwert aller 88 Emittenten in den vergangenen zwölf Monaten von 122,3 Milliarden Euro auf nunmehr 110 Milliarden Euro sank. Das entspricht einem Rückgang von über elf Prozent.

Wie nebenstehende Grafik verdeutlicht zieht sich der Verlust der vergangenen zwölf Monate durch alle Marktsegmente, wobei der direct market mit einem Minus von einem Prozent am neutralsten abschneidet.



Nachfolgend eine Übersicht der TOP10 Performer der vergangenen zwölf Monate (bereinigt um die in Liquidation befindliche BetBull Holding SE):

EMITTENT	BRANCHE	MARKT	PERFORMANCE
B-A-L GERMANY AG	Immobilien	Dritter Markt	122,73%
SW UMWELTECHNIK AG	Industriegüter & Dienstleistungen	Amtlicher Handel	93,75%
VERBUND AG	Versorger	Amtlicher Handel	84,34%
DO & CO AG	Lebensmittel, Getränke	Amtlicher Handel	62,16%
GURKTALER AG	Lebensmittel, Getränke	Amtlicher Handel	30,77%
RATH AG	Industriegüter & Dienstleistungen	Amtlicher Handel	27,91%
DWH DEUTSCHE WERTE HOLDING AG	Immobilien	Dritter Markt	26,15%
CA IMMOBILIEN ANLAGEN AG	Finanzwesen	Amtlicher Handel	24,94%
OBERBANK AG	Finanzwesen	Amtlicher Handel	22,97%
JOSEF MANNER & CO AG	Konsumgüter	Amtlicher Handel	16,67%



## HANDELSVOLUMINA

Insgesamt wechselten in den vergangenen zwölf Monaten Aktien von Emittenten mit einer Erstnotiz in Wien im Wert von knapp 33,5 Milliarden Euro den Besitzer. Das entspricht einem durchschnittlichen Handelsvolumen pro Emittent und Jahr von 380 Millionen Euro. Unter den fünf umsatzstärksten Emittenten befinden sich – ganz analog der Branchenaufteilung – zwei Banken: Spitzenreiter ist die Erste Group mit einem Handelsvolumen von 6,6 Milliarden Euro, gefolgt von der OMV AG mit einem Handelsvolumen von 4,4 Milliarden Euro. Auf Platz drei liegt Voestalpine mit einem Handelsvolumen von 3,9 Milliarden Euro. Danach kommt die Raiffeisen Bank International auf Platz vier und die Verbund AG auf Platz fünf mit Handelsvolumina in Höhe von 3,2 Milliarden Euro bzw. 2,2 Milliarden Euro.

Interessant ist die Betrachtung von Börsenwert zu Handelsvolumen, sprich wieviel Prozent des Börsenwerts der jeweiligen Emittenten wird pro Jahr gedreht. Die nachfolgende Tabelle zeigt die TOP10 der Emittenten nach Börsenwert-Handelsvolumina-Ratio:

EMITTENT	ISIN	BÖRSENWERT	HANDELSVOLUMEN %
AUSTRIA TECHNOLOGIE & SYSTEM AG	AT0000969985	627.816.000 €	99,85%
FACC AG	AT00000FACC2	672.197.200 €	84,08%
VOESTALPINE AG	AT0000937503	4.945.811.815 €	78,83%
ZUMTOBEL GROUP AG	AT0000837307	342.780.000 €	69,50%
OTTAKRINGER GETRAENKE AG	AT0000758032	35.403.816 €	67,28%
POLYTEC HOLDING AG	AT0000A00XX9	198.286.715 €	63,22%
SCHOELLER-BLECKMANN OILFIELD	AT0000946652	1.096.000.000 €	55,83%
ERSTE GROUP BANK AG	AT0000652011	13.904.030.000 €	47,74%
WIENERBERGER AG	AT0000831706	2.417.784.087 €	46,69%
SIGNATURE AG	DE000A2DAMG0	770.000 €	41,79%

Interessant ist auch die Aufgliederung der Handelsvolumina nach Börsensegment:

MARKTSEGMENT	12M HANDELSVOLUMINA
prime market	32.495.702.516 €
standard market	925.912.272 €
direct market	16.765.426 €
direct market plus	2.262.946 €

MARKTSEGMENT	Ø HANDELSVOLUMINA
prime market	902.658.403 €
standard market	33.068.295 €
direct market	798.354 €
direct market plus	565.737 €

„Der prime market ist das Segment mit dem mit Abstand größten Handelsvolumen der dort notierten Emittenten. Das Handelsvolumen der vergangenen zwölf Monate summiert sich hier auf knapp 35 Milliarden Euro.

Das durchschnittliche Handelsvolumen verhält sich analog zum Gesamtvolumen. Auch hier führt der prime market mit durchschnittlich 902.658.403 € pro Emittenten in den vergangenen zwölf Monaten.“

In den Wertpapieren der folgenden neun Unternehmen fand dieses Jahr noch kein Handel statt:

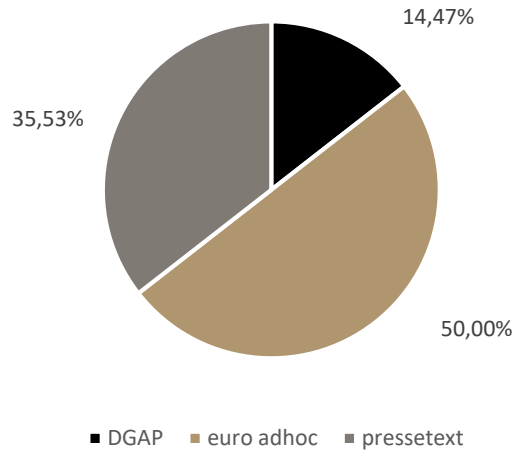
EMITTENT	ISIN	SEGMENT	WERTPAPIERGATTUNG
ASAMER BAUSTOFFE AG	AT0000A17Z86	direct market	Genußrecht
CEEREF SA	LU0925745043	direct market	Stammaktien
MS BIOTECH SPA	IT0005272981	direct market	Stammaktien
METI CAPITAL SPA	IT0005315038	direct market	Stammaktien
CORNELIA CAPITAL SPA	IT0005355984	direct market	Stammaktien
LOCOSOCO GROUP PLC	GB00BD5BTL23	direct market	Stammaktien
KOMPLI HOLDINGS PLC	GB00BFX16V70	direct market	Stammaktien
DR. BOCK INDUSTRIES AG	DE000A2AABY2	direct market	Stammaktien
AB EFFECTENBETEILIGUNGEN AG	AT0000824206	direct market	Stammaktien



## PFLICHTPUBLIZITÄT

Emittenten der Wiener Börse verpflichten sich mit ihrem Börsengang dazu einen Anschluss an einen Nachrichten-Distributionservice zu erstellen. Hier gibt es derzeit drei aktive Anbieter deren Marktanteil sich wie folgt darstellt:

**Pflichtpublizität-Distributoren nach Marktanteil**



Platzhirsch mit 50 Prozent Marktanteil ist die APA-OTS Originaltext-Service GmbH aus Wien. Seit über 10 Jahren ist euro adhoc erfolgreich im Nachrichtengeschäft für börsennotierte Unternehmen tätig. Als Investor Relations Service von APA-OTS, einem Tochterunternehmen der APA – Austria Presse Agentur, verbreitet euro adhoc Unternehmensmeldungen und Finanznachrichten – österreichweit, europaweit und weltweit.

Hinter der Entwicklung von euro adhoc stehen die führenden Verbreiter von Originalinformationen im deutschsprachigen Raum: news aktuell als Tochter der Deutschen Presse-Agentur (dpa), APA-OTS als Tochter der APA – Austria Presse Agentur und news aktuell schweiz, eine Mehrheitsbeteiligung der Schweizer Depeschagentur.

Auf Platz zwei der Anbieter von Pflichtpublizität ist die presstext Nachrichtenagentur GmbH. Sie ist Informationsdienstleister für Journalisten, Medien, Unternehmen und Entscheider. Ihr Leitmotiv ist: Freie Information für alle. Die inhaltliche Verantwortung für redaktionelle Meldungen (pte) liegt bei presstext, für über presstext verbreitete Pressemitteilungen (pts, ptp) und Kapitalmarktmitteilungen börsennotierter Unternehmen (pta) beim jeweiligen Aussender. Die Nachrichten werden auf den Länderplattformen von presstext.com publiziert sowie den Wünschen der Abonnenten entsprechend als Newsletter verschickt. Darüber hinaus werden die Inhalte in den Formaten internationaler Nachrichtenstandards an global agierende Nachrichtenagenturen wie Dow Jones Newswires, Bloomberg und Thomson Reuters übertragen. Das Archiv von presstext ist frei zugänglich.

Abgeschlagen auf Platz drei liegt die Münchner EQS Group AG.

---

CAPITAL LOUNGE GMBH

YOUR GOING PUBLIC BOUTIQUE

KURZSTUDIE – WIENER BÖRSE

- DATENBLÄTTER -

---





EMITTENT	BRANCHE	ISIN	BÖRSESWERT	GRÖSSTER AKTIONÄR
AB EFFECTENBETEILIGUNGEN AG	Finanzwesen	AT0000824206	4.902.000 €	k.A.
AGRANA BETEILIGUNGS AG	Konsumgüter	AT000AGRANA3	1.102.305.537 €	Z&S Zucker und Staerke Holding AG
AMAG AUSTRIA METALL AG	Grundindustrie	AT00000AMAG3	1.149.606.400 €	B & C Industrieholding GmbH
ANDRITZ AG	Industriegüter & Dienstl.	AT0000730007	4.652.960.000 €	SASR ACHTUNDFUENZIGSTE BETEILIGUNGS
ASAMER BAUSTOFFE AG	Finanzwesen	AT0000A17Z86	0 €	k.A.
ATHOS IMMOBILIEN AG	Finanzwesen	AT0000616701	75.600.000 €	3 Banken-Generali Investment GmbH
ATRIUM EUROPEAN REAL ESTATE LTD.	Finanzwesen	JE00B3DCF752	1.272.524.968 €	Gazit-Globe Ltd
AUSTRIA TECHNOLOGIE & SYSTEM AG	Technologie & Telekom	AT0000969985	627.816.000 €	DOERFLINGER PVT FOUNDATION
B-A-L GERMANY AG	Immobilien	DE000A2NBN90	2.450.000 €	Talking Loud GmbH
BANK FUER TIROL & VORARLBERG AG	Finanzwesen	AT0000625538	56.000.000 €	UBS AG
BANK FUER TIROL & VORARLBERG AG	Finanzwesen	AT0000625504	775.668.750 €	UniCredit SpA
BAWAG GROUP AG	Finanzwesen	AT0000BAWAG2	3.918.000.000 €	Cerberus Capital Management LP
BETBULL HOLDING SE i.L.	Freizeit & Glücksspiel	AT0000A0KPX9	234.292 €	k.A.
BIOVOLT AG	Erneuerbare Energien	CH0328339665	20.000.000 €	Dr. Anton Stiffler
BKS BANK AG	Finanzwesen	AT0000624739	30.600.000 €	k.A.
BKS BANK AG	Finanzwesen	AT0000624705	691.200.720 €	UniCredit SpA
BURGENLAND HOLDING AG	Finanzwesen	AT0000640552	21.300.000 €	EVN AG
CA IMMOBILIEN ANLAGEN AG	Finanzwesen	AT0000641352	2.950.416.794 €	Starwood Capital Group Management
CEEREF SA	Immobilien	LU0925745043	56.948.880 €	k.A.
CLEEN ENERGY AG	Industriegüter & Dienstl.	AT0000A1PY49	11.781.000 €	STRICKER ERWIN
CORNELIA CAPITAL SPA	Finanzwesen	IT0005355984	32.485.917 €	k.A.
DE RAJ GROUP AG	Grundindustrie	DE000A2GSRW1	130.900.000 €	DE RAJ ALEXANDER ARJUN
DO & CO AG	Lebensmittel, Getränke	AT0000818802	789.264.000 €	Dogudan Attila
DR. BOCK INDUSTRIES AG	Konsumgüter	DE000A2AABY2	41.600.000 €	k.A.
DWH Deutsche Werte Holding AG	Immobilien	DE000A0B6NF2	243.540.000 €	k.A.
ERSTE GROUP BANK AG	Finanzwesen	AT0000652011	13.904.030.000 €	Die Erste Oesterreichische Sparkasse
European Lithium Ltd.	Grundindustrie	AU000000EUR7	27.444.901 €	Cape Lambert Resources Ltd
EVN AG	Versorger	AT0000741053	2.493.114.652 €	NOE Landes-Beteiligungsholding GmbH
FACC AG	Industriegüter & Dienstl.	AT00000FACC2	672.197.200 €	FACC INTERNATIONAL CO LTD
FLUGHAFEN WIEN AG	Industriegüter & Dienstl.	AT00000VIE62	2.910.600.000 €	AIRPORT GROUP EUROPE SARL
FRAUENTHAL HOLDING AG	Industriegüter & Dienstl.	AT0000762406	183.853.756 €	FTE Holding GmbH
GURKTALER AG	Lebensmittel, Getränke	AT0000A0Z9H1	6.375.000 €	k.A.
GURKTALER AG	Lebensmittel, Getränke	AT0000A0Z9G3	13.500.000 €	Underberg AG
HTI HIGH TECH INDUSTRIES AG	Industriegüter & Dienstl.	AT0000764626	1.762.579 €	MCP A HOLDING
HUTTER & SCHRANTZ AG	Industriegüter & Dienstl.	AT0000698253	8.050.000 €	k.A.
HUTTER & SCHRANTZ STAHLBAU A	Grundindustrie	AT0000A021K7	38.100.000 €	HUTTER & SCHRANTZ STAHLBAU
IMMOFINANZ AG	Finanzwesen	AT0000A21KS2	2.544.335.606 €	CEE IMMOBILIEN GMBH
JOSEF MANNER & CO AG	Konsumgüter	AT0000728209	132.300.000 €	PRIVATSTIFTUNG MANNER
KAPSCH TRAFFICCOM AG	Industriegüter & Dienstl.	AT000KAPSCH9	432.900.000 €	KAPSCH-Group Beteiligungs GmbH
KOMPLI HOLDINGS PLC	Finanzwesen	GB00BFX16V70	122.400 €	k.A.
KTM INDUSTRIES AG	Konsumgüter	AT0000KTMIO2	1.226.103.866 €	Pierer GmbH
LENZING AG	Grundindustrie	AT0000644505	2.275.335.000 €	B & C Industrieholding GmbH
LINZ TEXTIL HOLDING AG	Konsumgüter	AT0000723606	90.000.000 €	ELTEX Verwaltung GmbH
LOCOSOCO GROUP PLC	Konsumgüter	GB00BD5BTL23	3.524.283 €	k.A.
MANAGEMENT TRUST HOLDING AG	Finanzwesen	AT0000728050	62.491.028 €	k.A.
MARINOMED BIOTECH AG	Gesundheitswesen	ATMARINOMED6	110.169.444 €	Republic of Austria
MASCHINENFABRIK HEID AG	Industriegüter & Dienstl.	AT0000690151	8.825.600 €	Rothenberger 4XS Vermoögensverwa
MAYR-MELNHOF KARTON AG	Industriegüter & Dienstl.	AT0000938204	2.392.000.000 €	Ankershofen Nikolaus
METI CAPITAL SPA	Immobilien	IT0005315038	35.902.341 €	k.A.
MS BIOTECH SPA	Gesundheitswesen	IT0005272981	54.400.000 €	k.A.
OBERBANK AG	Finanzwesen	AT0000625132	273.000.000 €	k.A.
OBERBANK AG	Finanzwesen	AT0000625108	3.011.040.360 €	UNICREDIT BANK AUSTRIA AG
OESTERREICHISCHE POST AG	Industriegüter & Dienstl.	AT0000APOST4	2.352.182.855 €	Oesterreichische Bundes und Industriebet.
OESTERREICHISCHE STAATSDRUCK	Industriegüter & Dienstl.	AT00000OESD0	134.250.000 €	G3 INDUSTRIAL PVT FNDTN
OMV AG	Grundindustrie	AT0000743059	15.185.454.533 €	OESTERR INDUSTRIEHOLDING AG
OTTAKRINGER GETRAENKE AG	Lebensmittel, Getränke	AT0000758032	35.403.816 €	k.A.
OTTAKRINGER GETRAENKE AG	Lebensmittel, Getränke	AT0000758008	284.713.822 €	OESTERR INDUSTRIEHOLDING AG
PALFINGER AG	Industriegüter & Dienstl.	AT0000758305	945.470.439 €	PALFINGER FAMILY
POLYTEC HOLDING AG	Automobile & Zulieferer	AT0000A00XX9	198.286.715 €	HUEMER Holding GmbH
PORR AG	Grundindustrie	AT0000609607	558.624.000 €	STRAUSS GROUP
RAIFFEISEN BANK INTERNATIONAL AG	Finanzwesen	AT0000606306	7.522.849.132 €	REGIONAL RAIFFEISEN BANKS
RATH AG	Industriegüter & Dienstl.	AT0000767306	33.000.000 €	Rath Holding GmbH
RESAPHENE SUISSE AG	Gesundheitswesen	CH0367465439	43.254.350 €	Universal-Investment GmbH
ROSENBAUER INTERNATIONAL AG	Industriegüter & Dienstl.	AT0000922554	282.880.000 €	Rosenbauer Beteiligungsverwaltung



EMITTENT	BRANCHE	ISIN	BÖRSESWERT	GRÖSSTER AKTIONÄR
S IMMO AG	Finanzwesen	AT0000652250	1.140.268.730 €	IMMOFINANZ AG
SCHOELLER-BLECKMANN OILFIELD	Grundindustrie	AT0000946652	1.096.000.000 €	BERNDORF INDUSTRIEHOLDING AG
SEMPERIT AG HOLDING	Industriegüter & Dienstl.	AT0000785555	255.522.050 €	B & C Industrieholding GmbH
SIGNATURE AG	Finanzwesen	DE000A2DAMG0	770.000 €	Dr. Anton Stiffler
STADLAUER MALZFABRIK AG	Finanzwesen	AT0000797303	45.640.000 €	1741 FUND MGMT AG
STARTUP300 AG	Finanzwesen	ATSTARTUP300	15.795.310 €	k.A.
STRABAG SE	Grundindustrie	AT000000STR1	3.310.999.910 €	Raiffeisen-Holding Niederoesterr
SW UMWELTECHNIK STOISER & W	Industriegüter & Dienstl.	AT0000808209	10.229.985 €	Wolschner Privatstiftung
TELEKOM AUSTRIA AG	Technologie & Telekom	AT0000720008	4.239.510.000 €	America Movil SAB de CV
UBM DEVELOPMENT AG	Finanzwesen	AT0000815402	270.492.916 €	Ortner Klaus
UNIQA INSURANCE GROUP AG	Finanzwesen	AT0000821103	2.737.740.000 €	UNIQA Versicherungsverein Privat
UNTERNEHMENS INVEST AG	Finanzwesen	AT0000816301	93.500.000 €	KNUENZ GMBH
VERBUND AG	Versorger	AT0000746409	6.935.320.368 €	EVN & WIENER STADTWERKE
VIENNA INSURANCE GROUP AG	Finanzwesen	AT0000908504	2.752.000.000 €	Wiener Stadtische Wechselseitige
VOESTALPINE AG	Grundindustrie	AT0000937503	4.945.811.815 €	Raiffeisenlandesbank Oberoester
VOLKSBANK VORARLBERG-PART	Finanzwesen	AT0000824701	11.248.000 €	k.A.
VST BUILDING TECHNOLOGIES AG	Grundindustrie	AT0000A25W06	20.910.000 €	k.A.
WARIMPEX FINANZ- & BET.	Finanzwesen	AT0000827209	64.800.000 €	Folian Georg
WIENER PRIVATBANK SE	Finanzwesen	AT0000741301	40.537.625 €	K5 PRIVATSTIFTUNG
WIENERBERGER AG	Grundindustrie	AT0000831706	2.417.784.087 €	FMR LLC
WOLFORD AG	Konsumgüter	AT0000834007	75.926.406 €	Fosun International Holdings Ltd
WOLFTANK-ADISA HOLD. AG	Industriegüter & Dienstl.	AT0000A25NJ6	28.963.788 €	BAYERISCHE LANDESBANK
WORLD EXCELLENT PRODUCTS SA	Konsumgüter	GRS519001002	42.798.938 €	k.A.
ZUMTOBEL GROUP AG	Industriegüter & Dienstl.	AT0000837307	342.780.000 €	Augmentor Pvt Foundation

QUELLE: Bloomberg, Capital Lounge GmbH, Wiener Börse AG